

**STATISTISCHES
BUNDESAMT
WIESBADEN**

FACHSERIE M

PREISE LÖHNE WIRTSCHAFTSRECHNUNGEN


Reihe 9

Preise im Ausland

I. Großhandelspreise

Grundstoffe, Teil 2

Herbst 1966



Bestellnummer: M 9/I/ Teil 2 - vj 3/66
VERLAG: W. KOHLHAMMER GMBH, STUTTGART UND MAINZ

Inhaltsverzeichnis

Schaubilder: Preisentwicklung wichtiger Welthandelsgüter seit 1965	Seite 3
Preisentwicklung wichtiger Welthandelsgüter seit der Vorkriegszeit	4
Indices der Großhandelspreise bzw. industriellen Erzeugerpreise	6
Ergänzende Angaben zum Tabellenteil:	
A. Allgemeine Vorbemerkungen	8
B. Abkürzungen, Maße und Gewichte	8
C. Erläuterungen bzw. Anmerkungen	9

Tabellenteil (alphabetisch geordnet)

Abaca, Manila-	17	Kautschuk, Natur-	27
Baumwolle	12	Kautschuk, Synthese-	28
Baumwoll-Linters und -garn	13	Kolophonium	28
Baumwollstoff	14	Krepp, Plantagen-	27
Benzin	21	Latex, Hevea-	28
Bienenwachs	29	Leinengarn	17
Chemiefasern	15	Leuchtöl	20
Dachziegel	23	Marmor	23
Dieselöl	21	Mauersteine	23
Erdöl	20	Montanwachs	29
Farbstoffe	23	Myrobalanen	20
Flachs,	16	Paraffinwachs	29
Gasöl	21	Phormium	18
Glas	23	Quebracho	20
Gips	23	Rindshäute	18
Gummi, Regenerier-	28	Rindsleder	19
Hanf, Roh-	17	Schellack	28
Hanf, Indischer	18	Schmieröl	22
Hanfgarn	18	Seide, Natur-	14
Heizöl	21	Sisalfasern	17
Holz	24	Teer, Straßen-	23
Holzschliff	25	Terpentin	29
Jute, roh, und Jutegarn	18	Wolle	11
Jutegewebe	18	Wollgarn	12
Kalbfelle	19	Zeitungsdruckpapier	26
Kalbleder	20	Zellstoff, Kraft-	26
Kalk, Bau-	23	Zellstoff, Sulfit-	25
Karnaubawachs	29	Zellstoff, Kunstfaser-	26
		Zement	22
Index der Großhandelspreise in Großbritannien			30

Erschienen im Januar 1967

Nachdruck - auch auszugsweise - nur mit Quellenangabe gestattet.

Preis: DM 2.-

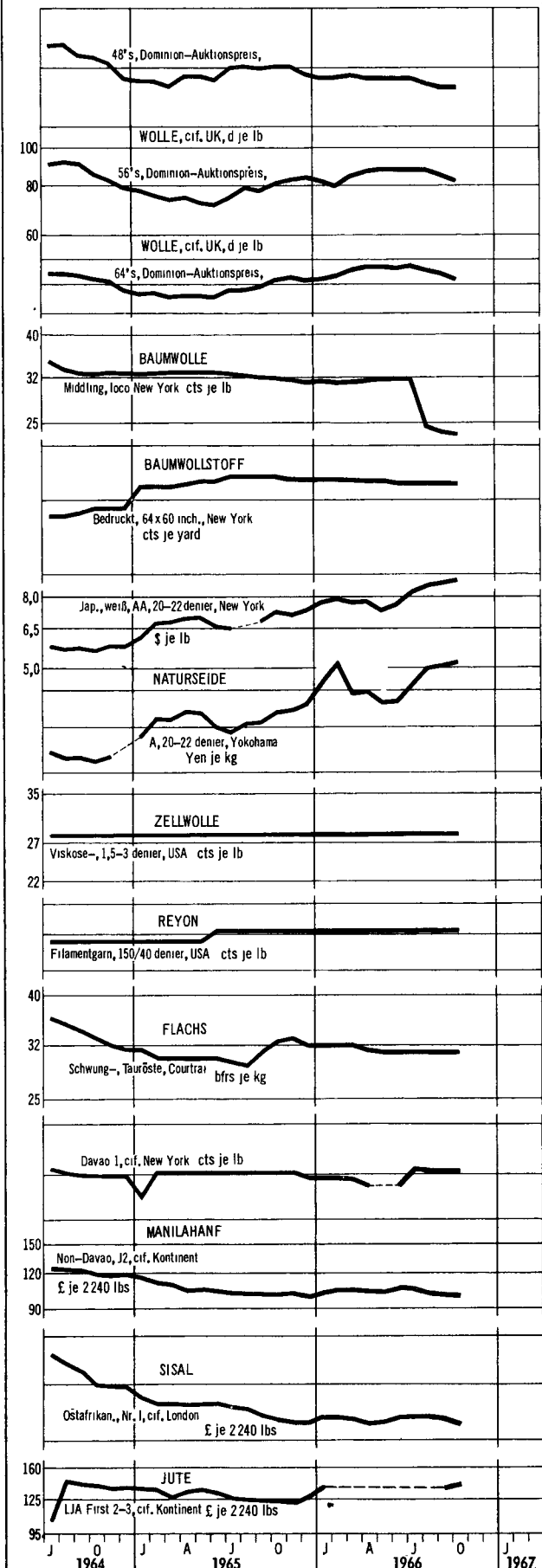
PREISENTWICKLUNG WICHTIGER WELTHANDELSGÜTER SEIT 1964 NACH MONATEN

Originalpreise

Log. Maßstab

Log. Maßstab

Log. Maßstab



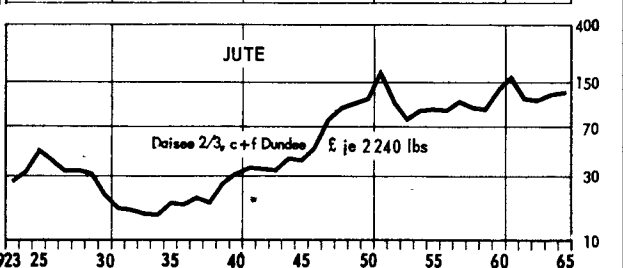
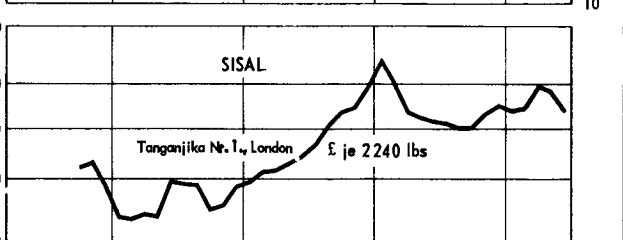
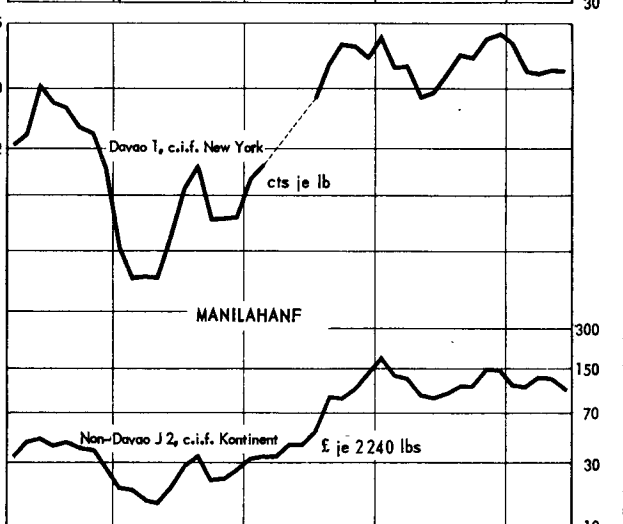
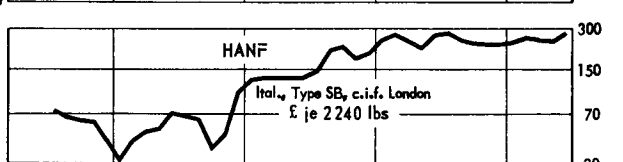
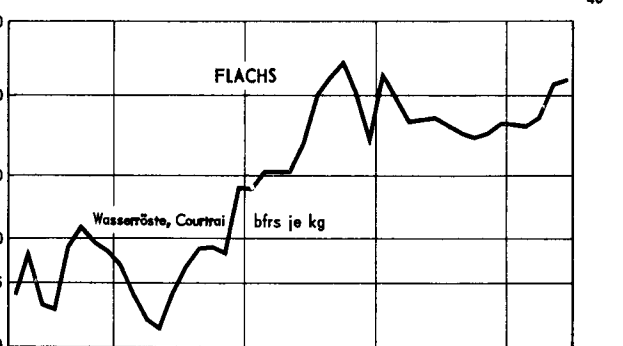
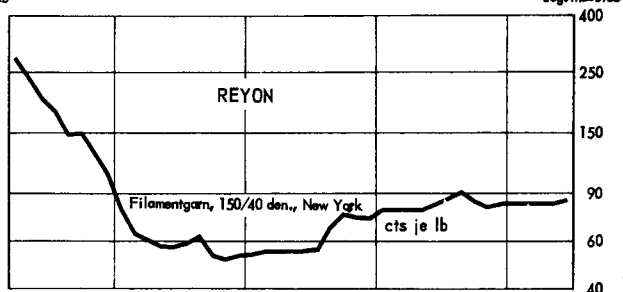
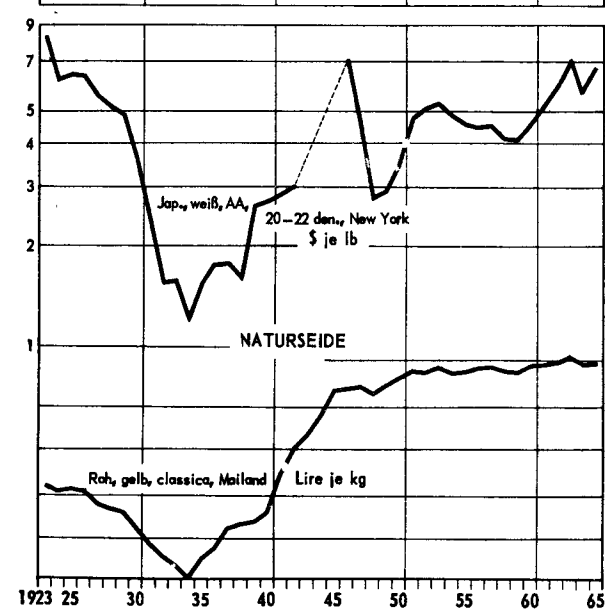

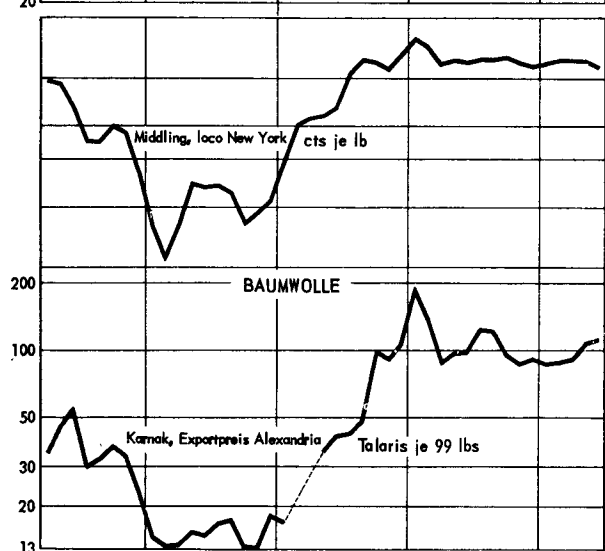
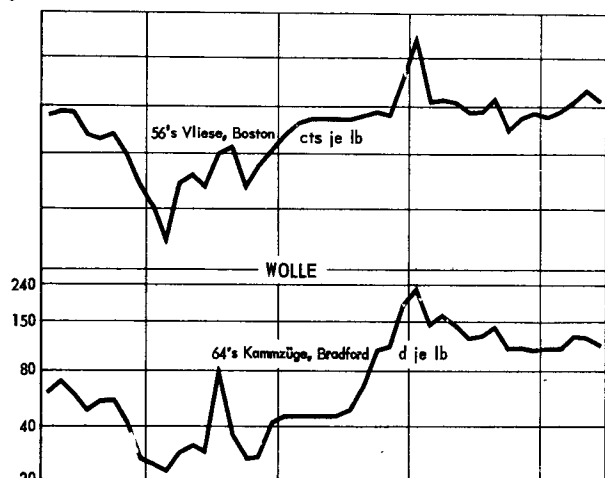
STAT. BUNDESAMT 6060

PREISENTWICKLUNG WICHTIGER WELTHANDELSGÜTER SEIT DER VORKRIEGSZEIT

Log. Maßstab

Originalpreise
Log. Maßstab

Log. Maßstab



STAT. BUNDESAMT 6058

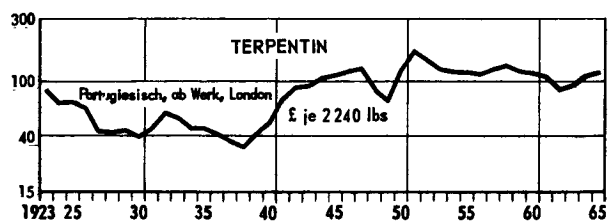
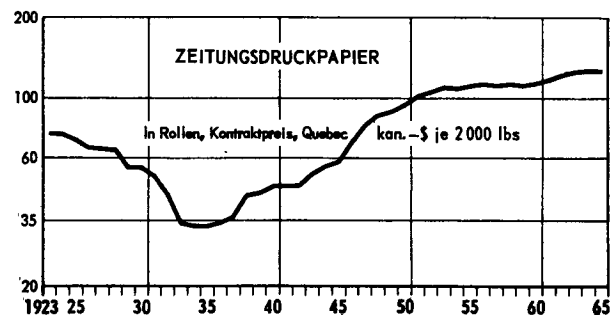
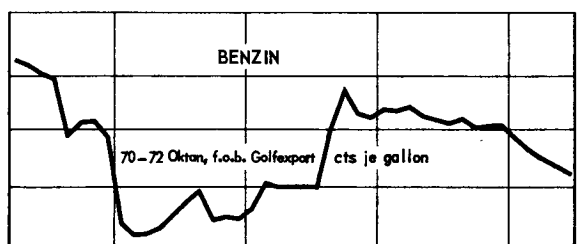
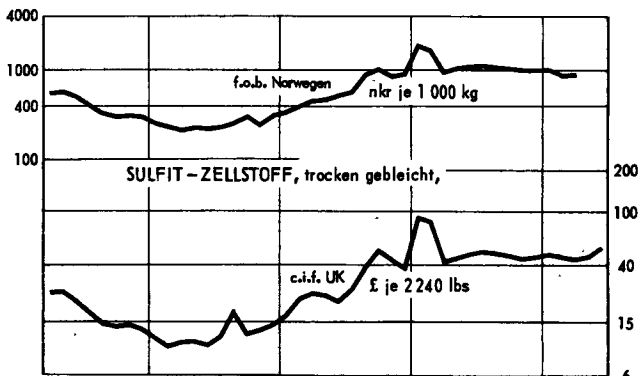
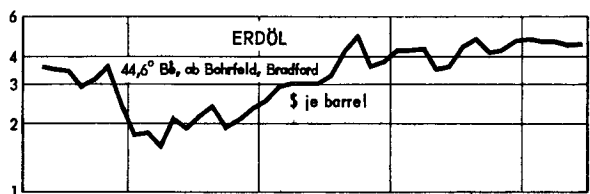
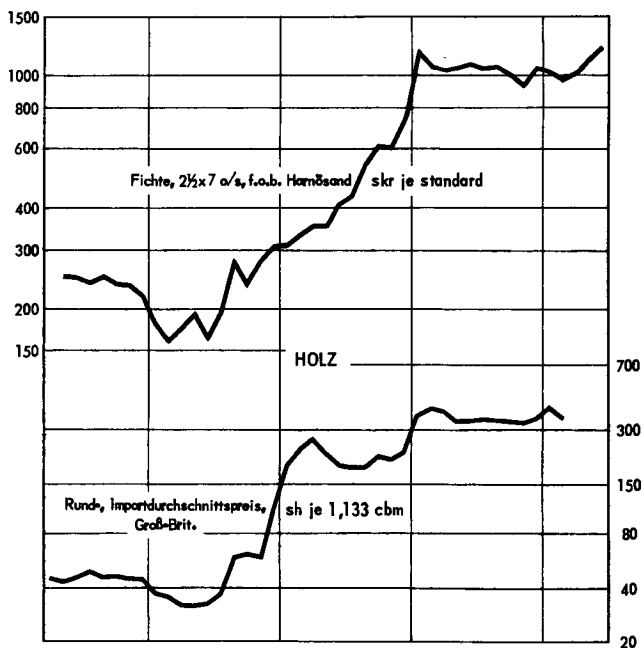
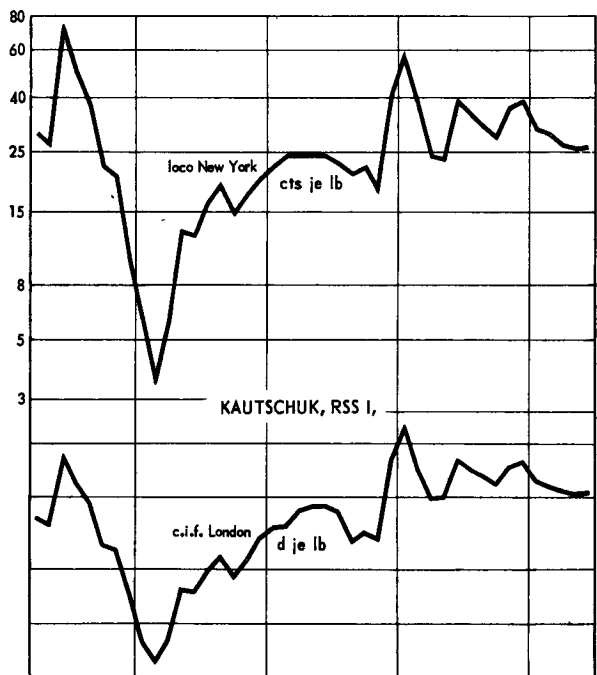
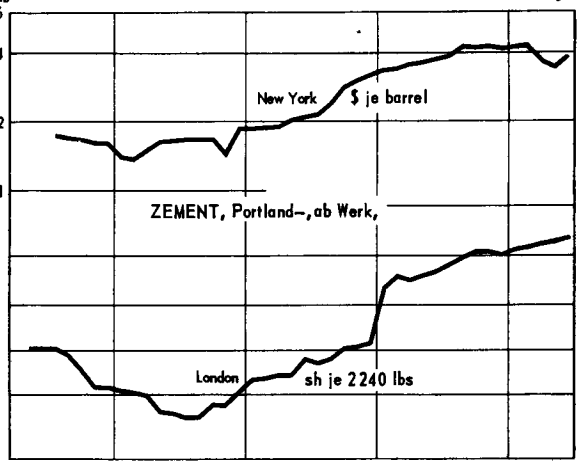
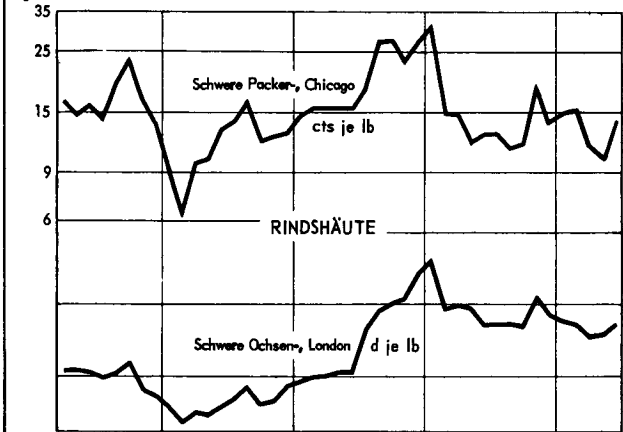
NOCH: PREISENTWICKLUNG WICHTIGER WELTHANDELSGÜTER SEIT DER VORKRIEGSZEIT

Originalpreise

Log. Maßstab

Log. Maßstab

Log. Maßstab



STAT. BUNDESAMT 6059

Indizes der Großhandelspreise

umbasiert auf

Lfd. Nr.	Land (Berichtsart)	Warengruppen	Originalbasis	Anzahl der Waren	Erhe- bungs- zeitpunkt	Jahr						
						1955	1956	1957	1958	1959	1960	
<u>Europa</u>												
1	Bundesrepublik Deutschland ¹⁾	Ba Be Mi E M Ma C Ho K Ha T N	1962	1977 ⁺	ME	95	96	98	97	97	98	
2	Belgien	La Ba Be Mi M C Ho K Ha T N	1936 - 1938	135	MM	98	101	103	99	98	99	
3	Dänemark	La Ba Be Mi M Ma C Ho K Ha T N	1955	.	ME	94	97	97	96	96	96	
4	Finnland	La Ba Be Mi E M Ma C Ho K Ha T N	1949	426	D	76	80	87	94	94	98	
5	Frankreich	La Ba Be Mi E M C Ho K Ha T N	1949	478	ME	72	75	80	89	93	95	
6	Griechenland (Athen/Piräus)	La In R Be Mi N	1952	79	D	90	97	98	96	97	99	
7	Großbritannien ¹⁾	M Ma C Ho Ha T N	1954	. ⁺	D	88	90	93	94	94	96	
8	Irland	La M Ma C Ho K Ha T N	1953	730	D	86	87	93	96	96	95	
9	Italien	La Ba Be Mi M Ma C Ho K Ha T N	1953	212	D	98	100	101	99	96	97	
10	Jugoslawien ¹⁾	Ba Be Mi E M Ma C Ho K Ha T N	1965	414 ⁺	D	91	93	93	93	94	96	
11	Niederlande	La Ba A C Ho K Ha T N	1948	196	ME	99	101	104	101	102	100	
12	Norwegen	La Ba Be Mi E M Ma C Ho K Ha T N	1961	1700 ⁺	MM	90	94	98	96	96	97	
13	Österreich	La Ba Be Mi M Ma C Ho Ha T N	1964	218	MM	89	91	94	91	94	93	
14	Portugal (Lissabon)	La Ba Be Mi M C Ho K Ha T N	1948	236	MM	92	96	98	98	97	99	
15	Schweden	La Ba Be Mi M Ma C Ho K Ha T N	1949	327 ⁺	D	90	94	95	94	94	96	
16	Schweiz	La Ba Be Mi E M C Ho K Ha T N	1963	800	ME	97	99	101	98	96	96	
17	Spanien	La Ba Be Mi E M Ma C Ho K Ha T N	1955	296	D	64	69	81	89	91	93	
18	Türkei	La Ba Be Mi M C Ho Ha T N	1948	90	D	46	53	64	73	88	92	
<u>Afrika</u>												
19	Algerien (Algier) ²⁾	La Ba Be E Mi M C Ho K Ha T N	1959	214	D	78	81	84	94	100	104	
20	Gabun (Libreville)	La In R	1958	.	.	-	-	-	81	85	89	
21	Ghana ²⁾	La Be Mi E Ma C Ho N	1961	343	D	-	-	-	-	-	-	
22	Marokko (Casablanca)	La Ba Be M C Ho Ha T N	1939	70	MA	72	74	80	83	84	92	
23	Südafrika	La Ba Be Mi E M Ma C Ho K Ha T N	Nov. 1960	.	D	94	95	96	97	96	98	
24	Sudan	La R Mi C T N	1953	38	D	106	112	119	102	90	98	
25	Tunesien (Tunis)	La Be Mi Ho Ha N	1940	40	ME	85	95	95	99	95	98	
26	Verein. Arab. Rep. (Ägypten)	La Ba Mi M C Ho T N	Juni - Aug. 1939	88	D	83	92	100	99	99	99	
<u>Nord- und Mittelamerika</u>												
27	Costa Rica (San José)	La In T N	1936	62	D	95	96	96	96	95	97	
28	Dominikan. Rep. (San Domingo)	La R Mi N	1941	56	D	93	92	101	100	95	98	
29	El Salvador (San Salvador)	.	1955	91	.	121	121	116	110	103	103	
30	Guatemala (Guatemala Stadt)	La Ba Mi T N	1950	71	MM	100	100	99	100	101	100	
31	Kanada	La Ba Be Mi M C Ho K Ha T N	1935 - 1939	603	MM	91	94	95	95	96	96	
32	Mexiko (Mexiko Stadt)	La Ba Be E M C Ho N	1939	210	D	77	82	87	91	92	98	
33	Vereinigte Staaten	La Ba Be Mi E M Ma C Ho K Ha T N	1957 - 1959	2170	MM	93	96	98	100	100	100	
<u>Südamerika</u>												
34	Argentinien	La Ba Be Mi M Ma C Ho K Ha T N	1956	300	D	-	16	20	26	61	71	
35	Brasilien	La Ba Be Mi M C Ha T N	1953	93	D	17	21	23	26	36	47	
36	Chile (Santiago)	La Ba Be T N	1947	96	D	23	38	53	67	87	92	
37	Ecuador	La Be Mi M Ma C N	1954	203	MM	95	94	97	97	96	94	
38	Kolumbien	La Be Mi M Ma C Ho K Ha T N	1952	269	MM	51	55	68	80	88	91	
39	Peru (Lima/Callao)	La Ba Be M T N	1934 - 1936	119	MM	57	61	64	69	83	94	
40	Venezuela	La Ba Be Mi E M Ma C Ho Ha T N	1956 - 1957	.	D	91	89	90	91	93	94	
<u>Asien</u>												
41	Indien	La Be Mi E M Ma C T N	April 1952 - März 1953	112 ⁺	D	72	81	85	87	91	97	
42	Irak (Bagdad)	La Ba Mi T N	Dez. 1938 - Aug. 1939	57	D	91	97	101	91	100	103	
43	Iran	La Ba Be Mi M Ma C Ha T N	Marz 1959 - Marz 1960	160	D	91	97	97	94	96	98	
44	Israel ¹⁾²⁾	Be Mi M Ma C Ho K Ha T N	1963	1000 ⁺	MM	-	-	-	-	-	-	
45	Japan	La Ba Be Mi E M Ma C Ho K Ha T N	1960	770 ⁺	D	98	102	106	99	100	101	
46	Korea, Süd-	La Ba Be Mi E M Ma C Ho K T N	1960	413	D	50	65	76	71	73	81	
47	Pakistan ³⁾	La In R Mi E M Ma C	Juli 1959 - Juni 1960	120	D	-	91	91	90	96	98	
48	Philippinen (Manila)	La In R Be M Ma C N	1955	226	MM	77	80	83	86	87	91	
49	Syrien (Damaskus)	La Ba Be Mi M C Ho Ha T N	1952 - 1954	63	D	99	104	100	98	104	108	
50	Taiwan (Taipeh)	La Ba Be Mi E M Ma C Ho K Ha T N	1956	179	D	59	67	72	74	82	94	
51	Thailand (Bangkok)	La Ba Be Mi E C Ha T N	1948	55	D	87	90	90	94	89	87	
52	Vietnam, Süd- (Saigon)	La In R Be Mi N	1949	49	D	82	86	87	83	83	87	
<u>Australien</u>												
53	Australien (Melbourne)	La Ba Be Mi M C K Ha T N	Juli 1936 - Juni 1939	80	MM	98	101	102	99	101	107	
54	Neuseeland ¹⁾	La In	1958	763 ⁺	V _j	92	96	97	100	101	103	
<u>Großbritannien</u>												
55	Reuters Index	La M K T	18. Sept. 1931	21 ⁴⁾	tagl.	120	118	111	100	101	102	
<u>Vereinigte Staaten</u>												
56	Moodys Index	La M K Ha T	31. Dez. 1931	15 ⁵⁾	tagl.	110	114	112	108	104	100	
57	Journal of Commerce Daily Index	La M K Ha T N	1947 - 1949	30 ⁶⁾	tagl.	115	119	112	103	109	105	

Vorbemerkung: Die Indices der Erzeuger- und Großhandelspreise messen die zeitliche Veränderung der Preise für einen feststehenden Korb von ausgewählten Waren. Als für die Berechnung der Indices verwendeten Preise stellen meist Erzeuger- oder Börsenpreise dar, bei eingeführten Waren Importeureinkaufs- oder -verkaufspreise. Die den einzelnen Warengruppen bzw. Waren zugewiesenen Gewichte ergeben sich aus dem anteiligen Wert einer Warengruppe oder Ware am Gesamtumsatz der Waren oder aus den Produktionswerten. Die Abkürzungen in der Spalte "Warengruppen" geben die in den betreffenden Indices enthaltenen Waren oder Warengruppen nach der Gliederung des "Systematischen Warenverzeichnisses für die Industriestatistik" in der Bundesrepublik Deutschland an, die tatsächliche Gliederung in dem betreffenden Index nach Indexgruppen kann indes anders sein. Eine Vergleichbarkeit der Indices von Land zu Land ist infolge unterschiedlicher Gewichtung, Warenauswahl und -qualität, Handelsstufe, Besteuerung der Waren, Erhebungs- und Berechnungsmethode u.a.m., selten gegeben.

Erläuterungen: Ein senkrechter Strich vor einer Zahlenangabe bedeutet, daß entweder im Basiszeitraum, in der Gewichtung oder im Warenkorb Veränderungen eingetreten sind, die einen Vergleich der neuen mit den vorangegangenen Zahlen nur bedingt zulassen. Teilweise mußten Umbasierungen von Originalzahlen ohne Dezimalstellen vorgenommen werden, so daß geringfügige Abweichungen gegenüber andersartigen Umrechnungen auftreten können. Die Angaben über Originalbasiszeit, enthaltene Waren bzw. Warengruppen, Warenanzahl und Erhebungszeitpunkt werden unter Zugrundelegung der Indexbeschreibungen der einzelnen Länder und der UN überprüft und ergänzt, so daß sich von Fall zu Fall ohne besonderen Hinweis Änderungen ergeben können. Vorläufige oder berichtigte Zahlen werden nicht besonders gekennzeichnet; die letzten Zahlen einer Reihe sind in der Regel als vorläufig anzusehen. Ein Kreuz hinter der Anzahl der Waren bedeutet, daß im Index - soweit bekannt - Fertigwaren mit einem Gewicht von etwa 20% und mehr des Gesamtgewichtes enthalten sind.

bzw. industriellen Erzeugerpreise

Basis 1962=100

1961	Jahr					1966												1967	Lfd. Nr.
	1962	1963	1964	1965	1966	Jan.	Febr.	März	April	Mai	Juni	Juli	Aug.	Sept.	Okt.	Nov.	Dez.	Jan.	
99	100	101	102	104		105	106	106	106	106	106	106	106	106	106				1
99	100	103	107	108		111	111	111	112	112	111	111	110	110	110				2
98	100	103	106	109		111	112	112	112	112	113	112	111						3
99	100	103	111	116		117	118	119	118	118	118	119	120	119					4
97	100	104	105	107		109	110	110	110	112	108	108	108	108	109				5
101	100	105	109	114		117	117	118	119	119	118	118	117	118	119				6
98	100	102	105	109		110	111	111	112	112	112	113	113	113	113	113			7
97	100	101	107	111		111	112	114	115	114	115	114	113	113					8
97	100	105	109	110		112	112	113	113	113	112	112	112	112	112				9
100	100	101	106	122		134	134	134	134	134	134	135	135	137	137				10
99	100	102	109	112		117	117	117	119	121	121	119							11
98	100	101	105	108		108	109	109	109	109	110	111	111						12
95	100	98	104	106		108	108	108	109	109	109	108	108	108					13
99	100	101	102	105		108	108	108	108	109	108	107	108						14
98	100	103	108	112		114	115	116	116	116	116	116	115	115	116				15
97	100	104	105	106		108	108	108	108	109	108	108	107	107					16
95	100	104	107	118		122	121	121	123	122	122	122	120	120					17
95	100	104	104	113		122	123	121	120	120	116	115	113						18
105	.	110	117	122		123													19
95	100	104	111	116		120	.	120											20
100	.	106	113																21
98	100	103	109	114		116	113	110	111	110	112	114							22
99	100	101	104	107		108	110	109	110	110	111	111	112	113					23
101	100	98																	24
100	100	105	111	125		130	128	126	127	126	127	129							25
101	100	99	104	112		118	118	119	119	120									26
101	100	104	103	101		101	101	100	102	102	102	103							27
92	100	107	109	117		126	122	120	138	123	108	106							28
101	100	102	109	107		108	108	108	108	108	108	108							29
98	100	100	103	101		100	98	100	99	101	101	103							30
97	100	102	102	104		107	108	108	107	108	108	108	109	109	109				31
99	100	101	105	109		110	109												32
100	100	100	100	102		104	105	105	105	105	105	106	106	106					33
77	100	129	162	201		221	223	224	228	235	240								34
65	100	174	333	503		601	610	620	644	663	676								35
92	100	154	231	288		324	333	342	345	346	350								36
99	100	104	107	109		110	110	111	111	111	112								37
97	100	126	148	161		178	179	183	188	190	190	189							38
98	100	103																	39
95	100	103	108	111		111	111	112	112										40
99	100	104	117	127		133	133	135	139	143	146	149	150	147					41
102	100	105	110	106		109	108	106	105	107	110	112							42
99	100	100	104	107		107	108	108	108	108	106	104							43
-	-	100	101	105		107	108	109	109	110	110	110	110	111	112				44
102	100	102	102	103		105	106	106	106	106	107	107	107	107	108				45
91	100	121	162	179		182	185	186	188										46
101	100	101	103	109		109	110	111	114	116	117	123							47
95	100	110	115	117		121	121	120	121	121	124	123	124						48
107	100	100	103																49
97	100	106	109	104		104	104	103	104	103	104	105							50
94	100	93	88	91		93	92	94	101	101	103	108	106						51
97	100	103	106	115		125	126	128	129	132	139								52
103	100	102	104	108		108	109	113	112	112	111	112							53
101	100	103	110	111		.	.	112	.	.	113								54
Weltmarktpreise																			
101	100	112	115	110		114	114	114	114	112	112	112	107	104	104	103			55
100	100	101	100	104		112	113	109	108	108	109	111	107	104	101	100			56
101	100	99	99	101		105	107	106	104	102	103	103	102	100	-99	98			57

Abkürzungen: La = landwirtschaftliche Erzeugnisse einschl. Fischerei- und Gartenbauerzeugnisse, In = industrielle Erzeugnisse (Warenszusammensetzung nicht näher bekannt), R = Rohstoffe und Halbwaren, ohne nähere Aufteilung nach Waren bzw. Warengruppen, Ba = Baumaterialien, Be = Bergbauerzeugnisse, Mi = Mineralerzeugnisse, E = Energieerzeugung, M = Metalle und -erzeugnisse, Ma = Maschinen und Fahrzeuge, C = Chemikalien, Pharmazeutika, Drogenmittel, Ho = Holz, Holzwaren, Papier und Pappe, K = Kautschuk, -erzeugnisse, Harze und Wachse, Ha = Haute und -erzeugnisse, T = Textilrohstoffe, Textilerzeugnisse einschl. Bekleidung, N = Nahrungsmittel, Genußmittel und Getränke, Futtermittel, MA = Monatsanfang, MM = Monatsmitte, ME = Monatsende, D = Durchschnitt (Zwölftmonatsmittel), Vj = vierteljährlich.

1) Index der Erzeugerpreise industrieller Produkte. Die Angaben für die Bundesrepublik Deutschland beziehen sich bis 1959 ohne Saarland und Berlin, 1960 ohne Berlin. - 2) Indexzahlen auf Originalbasis, nicht umbasierend. - 3) Die Indexzahlen für die Jahre 1956 bis 1961 beziehen sich auf Wirtschaftsjahresdurchschnitte beginnend mit Juli. - 4) Weizen, Mais, Reis, Zucker, Kakao, Pfeffer, Sojabohnen, Leinsaat, Erdnüsse, Kopra, Wolle, Baumwolle, Hanf, Jute, Kautschuk, Schellack, Kupfer, Blei, Zink, Zinn, Silber. - 5) Weizen, Mais, Schweine, Zucker, Kaffee, Kakao, Wolle, Baumwolle, Seide, Haute, Kautschuk, Stahlschrott, Kupfer, Blei, Silber. - 6) Getreide, Nahrungsmittel, Textilien, Metalle.

Ergänzende Angaben zum Tabellenteil

A. Allgemeine Vorbemerkungen

Als Quellen dienen neben amtlichen preisstatistischen Veröffentlichungen Angaben aus der internationalen Wirtschaftspresse sowie Fachveröffentlichungen. Nicht bei allen Waren liegen für eine laufende Berichterstattung verwendbare Preisunterlagen der wichtigsten Markttorte vor. Um überhaupt ein Bild von der Preisentwicklung zu vermitteln, werden in solchen Fällen sekundäre Märkte mit herangezogen. Die Preisangaben für diese sekundären Märkte sowie die Indices werden den nationalen statistischen Veröffentlichungen entnommen.

Die Reihenfolge der Märkte bzw. der Länder, zu denen die Markttorte gehören, entspricht im wesentlichen der Anordnung der Länder im amtlichen Länderverzeichnis für die Außenhandelsstatistik.

Die Monatspreise für "Welthandelsgüter" werden in der Regel aus den meist täglichen Notierungen an den internationalen Börsenplätzen als einfaches arithmetisches Mittel errechnet. Sie sind in den Tabellen nicht besonders gekennzeichnet.

Den Preisreihen, die aus Terminnotierungen (erstnotierter Monat bzw. nächste Sicht) einer Warenterminbörse berechnet werden, sind in der Regel die offiziellen Schlusskurse für tatsächlich getätigte Abschlüsse in den jeweiligen Vormittagssitzungen zugrunde gelegt.

Preisreihen solcher Märkte, für die Preiserhebungen nur zu Monatsanfang (MA), Monatsmitte (MM) oder Monatsende (ME) durchgeführt bzw. deren Monatszahlen als Mittel aus wöchentlichen Stichtagen (Dw) errechnet werden, sind durch Abkürzungen kenntlich gemacht.

Die monatlichen Preisangaben für die Bundesrepublik Deutschland sind Mittel täglicher oder wöchentlicher Notierungen oder aber arithmetisch gemittelte Preise aus Erhebungen zum 7. und 21. des jeweiligen Monats.

Die Jahrespreise (D) sind das einfache arithmetische Mittel der zwölf Monatspreise (sog. Zwölfmonatsmittel).

B. Abkürzungen, Maße und Gewichte

loco, spot	= sofort verfügbare Ware	API	= American Petroleum Institute
fob	= frei an Bord	MA	= Monatsanfang
fas	= frei Längsseite des Schiffes	ME	= Monatsende
fot	= frei Fahrzeug	MM	= Monatsmitte
cif	= Kosten, Versicherung, Fracht einbegriffen	Dw	= Monatsmittel aus Wochenpreisen
c & f	= Kosten und Fracht einbegriffen	D	= Zwölfmonatsmittel
FVPr	= Fabrikverkaufspreis	DM	= Deutsche Mark
VPr	= Verkaufspreis	bfrs	= belgische Francs
GPr	= Großhandelspreis	dkr	= dänische Kronen
°Bé	= Baumégrade	FF	= französische Francs
°F	= Fahrenheitgrade	hfl	= holländische Gulden
°C	= Celsiusgrade	nkr	= norwegische Kronen
den.	= denier	sfr	= Schweizer Franken
fil.	= filament	skr	= schwedische Kronen
di.	= Dieselindex	£	= Pfund Sterling
cet.	= Cetanzahl	s	= Shilling
Visc.	= Viskosität	d	= Pence
u/s	= unsortiert	HK-\$	= Hongkong-Dollar
ROZ	= Richtoktanzahl	CFA-frs	= Communauté Financière d'Afrique-Francs
faq	= fair average quality	kan.-\$	= kanadischer Dollar
Kont.	= Kontinent	M\$	= malaysischer Dollar
UK	= United Kingdom	\$	= US-Dollar

1 lb (Pound)	= 453,59237 g	1 gallon	= 7,23 lbs (Terpentin)
1 yard	= 91,44 cm	1 imperial gallon (UK)	= 4,546099 l
1 inch (")	= 2,54 cm	1 Barrel	= 158,983 l (Mineralöle)
1 square foot	= 929,03 qcm	1 board foot	= 2,359737 cdm
1 Quadratfuß	= ca. 985 qcm	1 Standard (Petersburg)	= 4,672280 cdm
1 gallon (US)	= 3,785306 l (Mineralöle)	1 cwt (112 lbs) UK	= 50,802345 kg

- an Stelle einer Zahl = keine Notierung erfolgt
 . an Stelle einer Zahl = keine Preisangaben vorhanden
... an Stelle einer Zahl = Preisangaben lagen bei Drucklegung nicht vor

C. Erläuterungen bzw. Anmerkungen

Textilrohstoffe und -halbwaren

1. Bundesrepublik Deutschland: Wolle: Ab Lager Wollverwertung, Preisbasis rein gewaschen, ohne Spesen (Waschkosten). Aufgrund einer Änderung im Berichtsstellenkreis sind die Preisangaben ab Januar 1960 mit den vorhergehenden Zahlen nur bedingt vergleichbar.-
2. Frankreich und Belgien: Kammzüge: Kontrakteinheit = 2 250 kg. Basis trockengekämmt Tops aus australischer Merino-Wolle; andere Herkünfte wie Südafrika und Südamerika (in Frankreich auch franz. und spanische Tops) können ebenfalls gehandelt werden.-
3. Italien: Rohwolle Preise bei Abgabe ausländischer Erzeuger an italienische Spinnereien oder Händler, Mindestmenge 1 Ballen, frei Station Mailand.- Kammzüge: Bei Abgabe industrieller Erzeuger an Feinspinnereien oder Händler bei Mindestmengen von 100 kg.-
4. Großbritannien: Schweißwolle: Der Schweißwollkontrakt der LWTMA (London Wool Terminal Association) basiert auf guten australischen Zugmachervliesen der Gradierung 64's. Die andienbaren Qualitäten reichen von der 70er bis zur 60/64er Gradierung. Die Kontrakteinheit ist 6 000 lbs, Basis reingewaschen. Lieferung ab Lager London zum Kontraktpreise; bei Lieferung in lizenzierten Lagerhäusern in Bradford, Goole, Hull, Liverpool oder Manchester wird ein entsprechender Abschlag berechnet.- Kammzüge: Hergestellt von lizenzierten Kammzugmachern im UK aus australischer Merino-Wolle, 19 % Feuchtigkeitsgehalt, 3 1/2 % Fettgehalt brutto, Kontrakteinheit = 5 000 lbs netto.-
5. Österreich: Durchschnittspreis aus A-Wolle (für Kammgarnspinnereien) und B-Wolle (für Streichgarnspinnereien). A-Wolle: a) 64's good pieces, b) 56's feine Crossbred-Vliese, c) 48's Crossbred-Vliese.- B-Wolle: a) Carbonised Merino pieces + bellies. b) Average lock. c) Schur-Kapwolle 6 - 8 Monate.-
6. Vereinigte Staaten: Rohwolle: Landesmittel der örtlich von den Erzeugern erzielten Marktpreise, ohne Berücksichtigung von Ausgleichszahlungen zur Erzielung eines Saisondurchschnittspreises von 62 cts je lb.-

Terminnotierungen: Wolle der Wollgesellschaft an der New Yorker Baumwollbörse. Lieferung in lizenziertem Lagerhaus in Groß-Boston/Mass.- Schweißwolle: Basisqualität 64's, 2 1/2 inches lang, reinfarbig, gekräuselt. Ferner zulässig 70's, 3 1/4 inches bis 60's, 2 1/4 inches lang bei entsprechenden Zu- (+ 7 %) bzw. Abschlägen (- 9 %) auf den oder vom Grundpreis. Kontrakteinheit = 6 000 lbs (Basis gereinigt). Kammzüge: Basisqualität 64's Merino-Wolle, ölgekämmt, gewaschen und kardiert. Ferner zulässig 80's-58's bei entsprechenden Zu- (+ 4 %) bzw. Abschlägen (- 16 %) auf den oder vom Grundpreis. Kontrakteinheit = 5 000 lbs netto.-
7. Frankreich: Wollgarn: Bis Ende 1962 2/28's.-
8. Großbritannien: Die Wollgarnpreise gelten für die ungefähren Kammgarn-Notierungen des inländischen Handels. Kosten für Verpackung, Fracht, Lieferterminindifferenzen und dgl. sind in den Preisen nicht enthalten, ebenso nicht evtl. Zuschläge für Export-Risiken.-
9. Bundesrepublik Deutschland: Baumwolle des Terminkontraktes der Bremer Baumwollbörse. Kontrakteinheit = 11 350 kg netto. Lieferung ab Lager Bremen oder Hamburg. Der Baumwollterminkontrakt baut sich auf den Provenienzen Vereinigte Staaten, Zentralamerika, Iran, Türkei, Syrien und Rußland auf. Die Basis-Stapellänge ist 1 1/16 inch, bei russischer Baumwolle 1 1/32 bis 1 1/16 inch und bei syrischer Baumwolle 1 1/32 inch.-
10. Frankreich: Für Baumwolle, Manila-Abaca, Sisal, Rohjute vom 1. 1. 1958 bis 31. 7. 1958 einschließlich Importeurabgabe von 20 %.- Baumwollstoff (Kretonne): Bis Ende 1961 80 cm breit, ab Januar 1965 24/24-34/34.- Kalikot: Bis Ende 1964 90 cm breit.- Rohseide: Bis Ende 1964 japanische.-
11. Großbritannien: Baumwolle der Liverpool Cotton Association. Kontrakteinheit = 48 000 lbs netto in 100 Ballen. Lieferung ab Liverpool, Manchester oder Salford.- Baumwollgarn: 36's Cop Weft: bis 30. September 1959 Ring Beams; ägyptisches 42's: bis 30. September 1959 42's Cop Weft.-
Vereinigte Arabische Republik (Ägypten): Baumwolle: Bis Ende Januar 1965 Karnak.-
12. Vereinigte Staaten: Baumwolle der New York bzw. New Orleans Cotton Exchange. Kontrakteinheit = 5 000 lbs brutto in 100-110 Ballen bei Lieferung ab Lagerhaus in anerkannten Golf- und Atlantikhäfen. Preiszu- oder -abschläge richten sich nach den Stapellängen 7/8 inch bis 1 1/16 inch im Verhältnis zur Grundlänge 1 inch.-
13. Japan: Preise für Baumwollgarn, Baumwollstoff und Chemiefasern wegen Änderung im Berichtsstellenkreis ab 1960 mit Vorjahreszahlen nur bedingt vergleichbar.-
14. Baumwollstoff, Seidenstoff (Frankreich) und Jutegewebe: Umgerechnet in DM je 100 m.
15. Bundesrepublik Deutschland: Vistra: Vom 1. Februar bis 31. August 1958 unter Berücksichtigung eines Rabattes von 0,40 DM je kg.-
16. Italien: Reyon: Die Fabrikationssteuer beträgt für Viskose-Reyon 150/36 den. 71 Lire und für Azetat-Reyon 79 Lire je kg.-
17. Vereinigte Staaten: Die Stapelfaserpreise verstehen sich im allgemeinen für Lieferung in Ballen, fob. Verschiffungspunkt oder frei Wagen. Zahlungsziel 30 Tage netto, ohne Abzug. Niedrigste Frachtkosten bis Käuferstation oder -kai (östlich des Mississippi) werden vergütet. Transporte gehen auf Käufers Risiko.-
18. Großbritannien: und Vereinigte Staaten: Die Preise für brasilianischen Sisal bezogen sich bis Juni 1960 auf die Gradierung 3/5/7 und vom Juli 1960 bis Februar (in den Verein. Staaten bis Oktober) 1962 auf die Type I. Vom November 1962 bis Dezember 1964 galten die Preise für brasilianischen Sisal in den Vereinigten Staaten (New York) für die Type II.- Jute (Vereinigte Staaten): Bis Ende 1964 Mill Firsts.-

C. Erläuterungen bzw. Anmerkungen

Häute, Felle, Leder, Gerbstoffe

19. Vereinigte Staaten: Packerhäute der Commodity Exchange Inc. New York. Kontrakteinheit = 40 000 lbs. Ungebrannte Kuh- oder Stierhäute erster Wahl, 52 - 54 lbs Durchschnittsgewicht, aus Juli/September-Schlachtungen in den Vereinigten Staaten oder Kanada stammend. Gleichfalls können Frigorifico-Stierhäute argentinischer oder uruguayischer Herkunft, 22-29 kg Verschiffungsgewicht, aus Dezember/Februar-Schlachtungen zum Grundpreis angeboten werden. Auslieferungspunkte sind Chicago, New York (Hafengebiet), Lydonville, Medina oder Middleport.-
20. Rindsleder bzw. Kalbleder: Umgerechnete Preise für 1 qm in DM.-
21. Myrobalanen: Umgerechnete Preise für 100 kg in DM.-

Erdöl und Erdölzeugnisse

22. Nahost-Erdöl: Die Preise verstehen sich ohne evtl. lokale Hafengebühren oder sonstige Regierungsabgaben (Royalties), Verkaufssteuern und dergleichen. Zu- bzw. Abschlag bei Abweichungen der Gradation: 2 Cents je vollen API-Grad bei einem barrel.-
23. Schweden: Heiz- und Gasöl: Die Preise verstehen sich zollfrei, einschl. Verbrauchsteuer, ab Einfuhrhafenlager. Die Verbrauchsteuer beträgt 25 skr je 1000 Liter. Der Einfuhrzoll wird nur für Gasöl erhoben und beträgt ab Januar 1962 310 skr je 1000 Liter.-
24. Japan: Preise für Heizöl und Benzin wegen Änderung im Berichtsstellenkreis ab 1960 mit Vorjahreszahlen nur bedingt vergleichbar.-
25. Bundesrepublik Deutschland: Benzin: Von Januar 1958 bis 17. Januar 1960 und ab 6. Mai 1961 Preise für die Preiszone III (bei im ganzen 6 bzw. 5 Preiszonen). Vom 18. Januar 1960 bis 5. Mai 1961 galten für alle sechs Preiszonen einheitliche Preise. Die Oktanzahl ist seit 1958 mehrfach erhöht worden. Seit Januar 1962 beträgt sie 91 ROZ.-
26. Niederländische Antillen: Benzin 80 Oktan R: Bis Mai 1961 verbleit, 70-72 Oktan.-
27. Benzin und Schmieröl: Umgerechnete Preise für 100 Liter in DM.-

Baustoffe mineralischen Ursprungs

28. Formsteine (Österreich): Umgerechnete Preise für 100 kg in DM.- Dachziegel: Umgerechnete Preise für 1000 Stück in DM.- Marmor: Umgerechnete Preise für 1 cbm in DM.- Glas: Umgerechnete Preise für 100 qm in DM.-
29. Bundesrepublik Deutschland: Baukalk: Von 1958 bis Ende 1959 und ab Juni 1962 Schachtofenkalk. Von Januar 1960 bis Mai 1962 Ringofenkalk.
30. Japan: Preise für Zement und Mauersteine wegen Änderung im Berichtsstellenkreis ab 1960 mit Vorjahreszahlen nur bedingt vergleichbar.-
31. Frankreich: Fensterglas: Bis Ende 1962 einfach.-
32. Italien: Fensterglas: Bis Ende Dezember 1959 3 bis 8 mm stark, in Platten zu 9,30 qm.-

Erzeugnisse der Forstwirtschaft; Synthetikgummi, Wachse

33. Bundesrepublik Deutschland: Schnittholz: Güteklasse III, parallel besäumt, 3-6 m lang, 8-17 cm breit, 24 mm stark. Bis Ende Dezember 1963 bezogen sich die Preise nur auf Fichten- und Tannenbretter.-
34. Frankreich und Großbritannien: Holz: Umgerechnete Preise für 1 000 kg in DM.
Vereinigte Staaten und Kanada: Holz: Umgerechnete Preise für 1 cbm in DM.-
Schweden: Holz: Die Exportnotierungen für Norderbottens-Distrikt beziehen sich auf die Verschiffungshäfen Gävle, Söderhamn und Hudiksvall. Bis Ende 1959 bezogen sich die Notierungen auf den Härnösand-Distrikt.-
35. Vereinigte Staaten: Eichendielen: Bis Ende 1960 Notierungen in New York.-
36. Vereinigte Staaten: Kautschuk-Terminnotierungen der Commodity Exchange Inc. New York, für Hevea Standard Plantagen-Kautschuk, Kontrakteinheit = 22 400 lbs netto, Lieferung "on dock" oder in lizenziertem Lagerhaus des New Yorker Hafengebiets, ohne Importzoll, Steuern und Abgaben, jedoch unter Zollverschluss.-
37. Frankreich: Hevea-Latex: Umgerechnete Preise für 100 Liter in DM.-
38. Frankreich: Kolophonium: Bis Ende März 1959 Grad "FM".-
39. Vereinigtes Königreich: Kolophonium: Bis Ende November 1959 Grad "F", bis Ende Dezember 1960 Grad "FF".-
40. Vereinigte Staaten: Die Exportpreise für Kolophonium und Terpentin stellen den nach den umgesetzten Mengen gewogenen Preisdurchschnitt dar. Preise gelten für Nettogewicht (Ware in Leihfässern).- Kolophonium Grad "WG" bis Ende 1960 "K".-
- a) D aus weniger als 12 Monatspreise berechnet.- b) Preise zum Jahresende.- p = vorläufige Zahlenangabe, r = berichtigte Zahlenangabe.

Hinweis:

Aus arbeitstechnischen Gründen können im vorliegenden Heft keine in DM umgerechneten Preise veröffentlicht werden.

		Wolle								
		BR-Deutschland Paderborn	Frankreich Roubaix-Tourcoing		Belgien Antwerpen	Rom	Italien Mailand		Großbritannien	
Jahr Monat	inländische Roh-,A-Feinheit vollschürig Auktionspreis	Kammwolle nég.100/105 gewaschen frei Wollkammerrei	Kammzüge 2) australische Merino- "Type unique" erastnotierter Monat ab Lager R.T.		"A" ab belg. Lager	Roh- inländische Lazio da Tosa	australische Merinovliese 3) 64-70's gewaschen	Roh- Kap- 3) 64-70's gewaschen	Kammzüge 64-70's Merino- medio 3)	britische Vlies- Lincoln wethers gewaschen ab Lager Bradford
	DM kg	FF je kg			bfrs kg		Lire je kg			Pence lb
	ME.		Originalpreise			Dw.	Dw.	Dw.	Dw.	Dw.
1958 D	8,14	11,38	10,58	125,27	587	1 903	1 783	2 212	49,30	
1959 D	7,77	13,37	12,75	127,09	478	1 872	1 745	2 183	53,93	
1960 D	7,35	13,89	12,71	128,44	508	1 851	1 751	2 193	57,42	
1961 D	6,78	13,60	12,70	127,25	461a)	1 821	1 746	2 112	55,27	
1962 D	7,07	13,57	13,17	129,23	468a)	1 879	1 784	2 146	53,79	
1963 D	7,94	16,55	15,09	151,25	529a)	2 078	1 957	2 307	56,75	
1964 D	8,69	19,07	15,24	154,49	564a)	2 119	2 036	2 392	67,16	
1965 D	6,49	17,86	13,17	130,72	515a)	1 889	1 783	2 276	47,55	
1966 D										
1966 Jan.	6,77	18,39	14,28	140,71	560	2 000	1 900	2 378	48,50	
Febr.	6,73	18,39	14,33	139,05	560	2 025	1 944	2 388	49,00	
März	6,82	18,39	14,69	142,50	-	2 069	1 969	2 406	48,00	
April	7,08	19,24	15,27	146,92	-	2 100	1 975	2 431	48,25	
Mai	6,85	19,61	15,14	144,92	555	2 133	2 025	2 503	49,00	
Juni	7,19	19,61	14,95	143,14	555	2 146	2 025	2 503	49,00	
Juli	7,48	19,61	15,09	147,57	555	2 163	2 025	2 500	48,75	
Aug.	7,60	19,61	15,18	148,48	555	2 163	2 025	2 500	48,00	
Sept.	6,94	19,61	14,62	143,82	555	144	2 025	2 500	47,40	
Okt.	6,27	19,18	14,09	138,13	-	2 100	2 000	2 473	46,00	

noch: Wolle									
Großbritannien									
Jahr Monat	neuseeländ. Crossbred- 50-56's II. Sorte	südafr. Kap- schneeweiß	Merino-, 70's	Merino-, 64's	Crossbred-, 56's	Crossbred-, 48's	Schweiß- 4) australische Merino-, 64's	Bradford Tops "B", 64's 4)	Kammzüge Merino- 64's warp olgek. Tops f.d. Binnenhdl.
	Super bis mittlere Qualität, gekämmt, fehlerfrei Durchschnittspreise der Dominion-Auktionen Basis reingewaschen, ohne Waschspesen, frei UK.						erastnotierter Monat ab Lager London ab Lg. Bradford		
	Pence je lb								
1958 D	55,89	82,91	97,6a)	88,9a)	71,6a)	56,3a)	-	98,65	107,61
1959 D	62,32	75,40	95,3	90,7	73,8	65,8	-	99,42	107,74
1960 D	64,07	81,60	94,3	88,7	76,2	67,5	-	94,02	104,54
1961 D	61,85	80,31	95,0	89,6	75,6	65,1	-	98,00	106,04
1962 D	59,88	86,25	100,4	93,5	75,0	62,4	-	100,53	107,39
1963 D	68,95	98,15	113,6	106,6	88,3	74,2	103,66a)	115,99	123,81
1964 D	74,00	97,12a)	111,1	104,8	92,4	80,2	107,5 a)	114,26	122,62
1965 D	63,75	.	99,2	92,1	77,3	67,8	-	101,82	110,48
1966 D									
1966 Jan.	63,50	.	107,0	98,0	82,0	66,0	-	106,99	115,00
Febr.	64,00	.	109,0	100,0	80,0	66,0	-	105,97	115,50
März	64,50	.	112,0	104,0	84,0	67,0	-	107,62	118,67
April	65,50	.	114,0	106,0	87,0	68,0	-	110,97	120,33
Mai	64,00	.	113,0	106,0	88,0	66,0	-	110,90	121,00
Juni	64,00	.	112,0	105,0	88,0	66,0	-	112,92	121,80
Juli	62,00	.	112,0	106,0	88,0	66,0	-	114,25	123,00
Aug.	-	.	110,0	104,0	88,0	64,0	-	113,08	122,88
Sept.	60,50	.	107,0	101,0	85,0	63,0	-	108,61	119,33
Okt.	58,50	.	104,0	97,0	82,0	63,0	-	104,71	115,11

noch: Wolle									
Jahr Monat	Großbritannien Bradford		Schweiz		Österreich Wien	Spanien		Südafrika Port Elisabeth	Vereinigte Staaten
	Crossbred-, Kämmlinge kardiert 56's super 48's average	Merino- Mittelgenre für Feinspinner	Kammzug- Type B Bradford 60's	Kamm- und Streichwolle Durchschnitts- preis 5)	inländische Schweiz- gewöhnliche Burgos	weiße Merino- Extremadura	Kamm- langstapelig im Fell Auktionsdurch- schnittspreis	Erzeugerpreis	
	Pence je lb		sfr je kg		Schilling 100 kg	Pesetas je kg		Cents lb	Cents lb
1958 D	82,03	65,98	11,40	11,49	5 153	134,6	250,4	16,99a)	38,5
1959 D	83,55	73,93	11,64	11,55	5 217	125,2a)	197,8	20,18a)	40,6
1960 D	85,48	76,26	11,33	11,18	5 399	113,2a)	181,3	23,30	42,1
1961 D	87,77	74,37	11,54	11,21	5 305	119,1	213,2	18,56	40,9
1962 D	87,29	71,48	11,92	11,38	5 304	107,6	184,3	20,66	44,4
1963 D	98,88	83,77	13,46	13,27	6 111	107,9	197,4	25,66	47,4
1964 D	104,44	89,42	13,19	13,50	6 295	117,1	214,4	27,22	51,3
1965 D	88,16	75,62	11,61	11,71	5 468	106,3	180,5	20,49	47,6
1966 D									
1966 Jan.	92,00	76,67			5 750	115,0	178,5	-	47,1
Febr.	92,00	76,00				110,0	177,5	23,20	47,7
März	93,00	76,11				108,0	177,5	23,30	49,5
April	93,25	77,00				105,0	180,0	24,40	52,5
Mai	94,00	76,11				103,5	180,0	25,87	54,0
Juni	94,50	75,00				95,0	180,0	27,55	53,3
Juli	95,00	75,00				96,0	180,0	27,50	52,2
Aug.	94,88	74,88						24,20	51,5
Sept.	93,67	72,67						21,60	49,9
Okt.	90,78	70,22						20,33	48,5

Jahr Monat	noch: Wolle									
	Vereinigte Staaten					Argentinien		Australien		
	New York		Boston			Buenos Aires				
	Schweiß- 64's erstnotierter Monat 6) ab Lager in Groß-Boston	Kammzüge	franz. Type feine Stapel- 64-70's gekämmt, entft.	inland. Vlies- 3/8 blood gereinigt loco	Montevideo 56's (I s)	Schweißwolle Buenos Aires low crossbred gereinigt 50-52's (V s)	inländische feine Crossbr. 56's Höchstpreis	Merino- 64's Basis reingewaschen Ø Preis der Wollkommission ab Versteigerungsraum	Crossbred- 56's	
Cents je lb							Pesos 10 kg	australische Cents je lb		
Dw.			Dw.			Dw.			Dw.	
			Originalpreise							
1958 D	117,0	151,3	118,5	91,12	99,9	67,6	260	88,22	72,71	
1959 D	121,7	158,1	121,6	101,15	98,7	77,2	613	89,57	75,35	
1960 D	114,2	146,8	116,5	107,51	94,2	80,1	714	88,48	74,84	
1961 D	117,7	157,7	118,4	104,11	85,8	77,2	705	89,21	76,85	
1962 D	126,7	165,6	124,6	109,17	94,0	70,6	990	93,57	75,26	
1963 D	136,7	172,9	132,6	115,72	105,3	83,6	1 637	107,30	91,23	
1964 D	137,2	172,4	139,7	127,33 ^{a)}	119,3	101,8	1 740	105,60	93,66	
1965 D	124,4	167,6	124,9	117,09 ^{a)}	112,6	80,9	1 738	92,70	77,95	
1966 D										
1966 Jan.	132,1	176,2	128,0	125,00	117,0	68,0	2 000	98,89	84,37	
1966 Febr.	130,7	175,2	128,0	125,00	117,0	67,9	2 000	100,54	83,33	
1966 März	131,5	175,9	132,5	125,00	117,0	67,9	2 040	104,25	87,50	
1966 April	132,3	177,1	132,5	123,50	128,0	68,0	2 200	106,00	90,62	
1966 Mai	131,9	176,1	137,5	123,50	128,0	68,0	2 200	106,25	89,58	
1966 Juni	131,6	175,4	137,5	121,63	128,0	68,0	2 200	107,20	89,58	
1966 Juli	137,2	180,3	139,5	121,88	128,0	68,0	2 200	107,00	89,58	
1966 Aug.	135,5	178,4	139,5	117,00	128,0 ^p	68,0	2 200	103,00	89,58	
1966 Sept.	131,2	173,9	137,5	116,00		67,3	2 200	99,40	85,41	
1966 Okt.	124,4	168,8		114,33		66,0 ^p	2 200	96,00	80,21	

Jahr Monat	noch: Wolle					Wollgarn				
	Melbourne		Australien		Sydney	Frankreich		Italien		Großbritannien London
	Merino- im Fell	Crossbred- im Fell	Schweiß- Basisqualität Type 78	Basisqualität Type 78		2/30's 7) gekämmt ungebleicht versteuert ab Werk	Turin	Mailand		
	64's und mehr 3"	56-60's rein 3 1/2"	erstnot. Monat		Merino- Vollwolle im Fell	Crossbred- Vollwolle im Fell	2/40's, 64 + 60's Merino-Type für industr. Spinnerei- Verkaufspreis	64 + 60's für industr. Verbrauch fr. Käuferstat.		2/20's, 48's weiß kardiert 8)
australische Cents je lb						FF kg	Lire je kg		s.d. lb	
Dw.		Dw.	Dw.		Dw.		Dw.		Dw.	
			Originalpreise							
1958 D	32,63	27,72	-	31,74	25,50	17,33	3 820	3 558	8. 0 1/2	
1959 D	34,07	31,07	-	32,68	28,98	18,65	3 757	3 229	8. 7 5	
1960 D	31,70	29,42	84,22 ^{a)}	30,94	27,53 ^{a)}	18,22	3 885	3 450	8. 11 7/8	
1961 D	33,64	30,75	89,32	33,95 ^{a)}	29,45 ^{a)}	17,95	3 850	3 354	9. 0 5/2	
1962 D	36,37	33,30	91,81	36,89 ^{a)}	32,04 ^{a)}	18,24	3 884	3 604	8. 8 7/7	
1963 D	43,71	39,67	104,10	45,94	39,78 ^{a)}	26,31	4 088	3 894	9. 8 1/7	
1964 D	43,76	40,57	104,70	44,13 ^{a)}	41,12 ^{a)}	28,58	4 263	4 124	10. 5 1/7	
1965 D	36,17	32,86	92,66	37,04 ^{a)}	-	27,41	3 880	3 724	12. 8 7/2	
1966 D										
1966 Jan.	41,39	36,39	96,44	42,29	-	27,89	3 916	3 495	9. 7 3/4	
1966 Febr.	41,17	36,71	97,87	41,81	-	27,89	3 916	3 541	9. 8 5/5	
1966 März	42,78	38,92	100,61	41,17	-	27,89	3 916	3 581	9. 7 7/5	
1966 April	42,44	38,25	105,53	41,50	-	28,74	3 951	3 594	9. 8	
1966 Mai	42,88	40,67	103,77	42,00	-	28,81	3 986	3 660	9. 7 1/2	
1966 Juni	42,28	39,05	104,59	42,00	-	28,81	3 986	3 659	9. 6 1/5	
1966 Juli	41,91	39,50	107,27	42,83	-	28,81	3 986	3 663	9. 6 1/4	
1966 Aug.	43,38	33,13	103,81	42,50	-	28,81	3 986	3 663	9. 6 1/2	
1966 Sept.	40,08	37,54	99,27	38,88	-	28,81	3 986	3 663	9. 3	
1966 Okt.	36,25	32,83	97,21	37,50	-	28,38		3 660	9. 0 1/4	

Jahr Monat	noch: Wollgarn			Baumwolle						
	Großbritannien London		Ver. Staaten Boston	BR-Deutschland Bremen	Frankreich Le Havre	Niederlande Rotterdam	Italien	Großbritannien Liverpool		
	2/32's, 60's	2/48's, 64's durchschnittl. 8)	2/32's, fein Bradford- System	Mischkontrakt 1 1/16 inch erstnotierter Monat 9)	1 inch amerikanische middling 10) versteuert, ab Importeurlag.	A.E.F. Allen I fob afrikan. Hafen	amerikanische middling 15/16 inch excl. Import- angaben	cif ital. Hafen	1 inch ab Lager 11)	
	s.d. je lb		\$ lb	DM 100 kg	FF je kg		hfl 100 kg	US-Cents lb	Pence lb	
Dw.		Dw.	Dw.		Dw.		Dw.		Dw.	
			Originalpreise							
1958 D	11. 3 1/6	14. 5 1/5	2,59	293,5	3,25	3,29 ^{a)}	285,27	28,34	25,81	
1959 D	11. 8 7/7	14. 5 1/2	2,69	259,3	3,36	2,80 ^{a)}	259,88	24,97	22,96	
1960 D	11. 7	14. 3 3/2	2,57	270,8	3,19	3,01	246,17	25,50	22,84	
1961 D	12. 0 1/3	14. 7 7/8	2,56	266,8	3,36	3,00	243,25	28,15	23,97	
1962 D	12. 1 1/8	14. 9 3/8	2,72	257,3	3,34	3,00	240,88	27,76	24,26	
1963 D	13. 5 1/5	16. 0 3/4	2,82	259,6	3,28	2,92	236,42	26,17	23,63	
1964 D	13. 8 1/8	15. 1 1/2	2,80	259,5	3,21	2,88	233,00	25,99	23,42	
1965 D	15. 2 7/8	17. 8 1/2	2,78	256,7	3,19	-	232,15	25,76	22,98	
1966 D										
1966 Jan.	15. 10 1/2	18. 5 1/2	2,15	251,0	3,13	-	229,00	25,65	22,20	
1966 Febr.	15. 10 3/4	18. 6 1/4	2,15	250,4	3,10	-	228,00	25,54	22,20	
1966 März	16. 1 1/5	18. 8 1/4	2,16	258,3	3,07	-	225,00	25,62	22,20	
1966 April	16. 3 3/2	18. 10 1/2	2,16	255,4	3,08	-	224,00	25,69	22,20	
1966 Mai	16. 4 1/4	18. 11 3/4	2,14	255,2	3,09	-	224,00	24,90	22,43	
1966 Juni	16. 5 1/5	19. 0 2/5	2,15	255,5	3,09	-	221,50	23,61	22,65	
1966 Juli	16. 7 1	19. 1 1/4	2,15	250,7	2,97	-	221,00	23,65	22,65	
1966 Aug.	16. 6 1/2	19. 12 1/2	2,14	245,4	2,91	-	220,50	23,50	21,76	
1966 Sept.	16. 2 3	18. 9 3/5	2,12	245,0	2,90	-		23,58	21,50	
1966 Okt.	18. 4 1/4	18. 4 1/4		245,9	2,91	-		23,54	21,50	

noch: Baumwolle									
Jahr Monat	Großbritannien Liverpool			Österreich Wien	Spanien	Adana	Türkei Izmir	Ver. Arab. Rep. (Ägypten) Alexandria	
	Sudan 11) Lambert six	ostafrikan. Uganda 11) BP 52, Nr. 2	1 inch 11) amerikanische middling	1 inch	15/16 inch	Akala I		Menoufi	Giza 30
	ab Lager		erstnotierter Monat	Borsenpreis		Inlandspreis	Exportpreis	gute bis sehr gute Qualität Exportpreis f.o.b.	
	Pence je lb			Schilling 100 kg	Pesetas kg	Kurs je kg		Talaris je 99,05 lbs	
Dw. MM. Originalpreise									
1958 D	31,13	30,64	24,52	1 877	.	431,8	182,0 ^a)	95,50	86,63
1959 D	28,01	28,77	22,32	1 610	48,50	460,0	154,3	89,16	84,16
1960 D	35,33	32,21	22,64	1 605	46,50	507,8 ^a)	280,4	93,00	83,87
1961 D	32,92	30,50	23,94	1 686	52,58	508,1 ^a)	561,0	84,80	76,66 ^a)
1962 D	30,26	30,52	23,89	1 703	55,75	447,3	537,0	89,38 ^a)	-
1963 D	28,94	29,02	23,06	1 659	52,98	488,9	523,0	90,61	86,16
1964 D	33,60		23,15	1 625	53,47	503,1 ^a)	535,0	106,20	91,40
1965 D	32,25	31,03 ^a)	22,74	1 544	56,06			97,91	91,01
1966 D									
1966 Jan.	31,00	27,32	22,20	1 519	58,10			93,50	86,25
Febr.	31,00	26,98	22,20		58,10			93,50	86,25
März	30,54	27,06	22,20		58,10			93,50	86,25
April	30,43	27,04	22,20		58,10			93,50	86,25
Mai	30,25	27,03	22,41		57,10			93,50	86,25
Juni	30,25	26,99	22,65		58,10			93,50	86,25
Juli	30,25	26,73	22,65		58,10			92,88	84,94
Aug.	30,18	27,00	21,50					92,00	80,75
Sept.	27,57	26,85	21,44					92,00	80,75
Okt.	27,21		21,50					92,00	80,75

noch: Baumwolle									
Jahr Monat	V.A.R. (Ägypten) Alexandria	Vereinigte Staaten				Mexiko Matamoros	Peru Lima		
	Menoufi 11) S.g. Qualität	New York		New Orleans		11/32 inch middling	Tungus Nr. 5	Pima Nr. 1	
	Exportpreis f.o.b.	Landesmittel	loco	erstnotierter Monat	loco	erstnotierter Monat	loco		
	Talaris 99,05 lbs	Cents je lb				US-Cents lb	Soles je 46,01 Kr		
Dw. MM. Originalpreise									
1958 D	96,12	29,91	36,18	35,70	34,83	35,74	28,94	690,05	751,73
1959 D	87,25	31,25	34,57	33,94	32,88	33,95	25,63	825,98	867,75
1960 D	91,89	29,99	33,16	32,25	30,86	32,24	26,88	811,16 ^a)	1098,89 ^a)
1961 D	85,85	30,70	34,30	33,57	31,93	33,54	26,94	757,33 ^a)	997,29 ^a)
1962 D	86,46	31,64	35,43	33,99	32,22	34,05	26,31	756,38	902,47
1963 D	91,45	31,94	35,40	33,85	31,18	33,90	26,60	840,32	866,84
1964 D	108,31	30,87	34,30	32,68	31,82	33,51	26,40	876,18	.
1965 D	111,05	29,00	32,28	30,78	30,05	-	25,68	760,35	.
1966 D									
1966 Jan.	108,50	26,59	31,42	30,00	29,25	-	24,78	695,65	.
Febr.	108,50	26,56	31,40	29,12	29,25	-	24,75	681,52	.
März	108,50	27,93	31,42	28,92	29,25	-	25,53	704,08	.
April	108,50	28,49	31,43	29,06	29,25	-	26,11	732,08	.
Mai	108,50	28,49	31,54	28,05	29,25	-	25,43	755,01	.
Juni	108,50	29,08	31,55	28,66	29,63	-	24,25	776,39	.
Juli	107,88	29,87	31,55	24,21	29,96	-	24,02	771,50	.
Aug.	107,00	21,17	24,52	22,27	21,75	-	24,05	762,80	.
Sept.	107,00	21,17	22,37	21,73	21,75	-			.
Okt.	107,00	22,44	22,79	21,61	21,75	-			.

Jahr Monat	noch: Baumwolle				Linters		Baumwollgarn		
	Brasilien Sao Paulo	Argentinien Buenos Aires	Pakistan Karachi	Indien Bombay	Vereinigte Staaten		BR-Deutschland Lüttich	Frankreich	
	Nr. 5	Type C 22,22 mm	Punjab S.G. Fine	Jarilla, fein 25/32 inch	Grad 2	Grad 6	Nm 34	56's	
	loco		Sind NT	erstnotierter Monat	ungepreßt		Trossel und Pincops	versteuert	
in Wagenladungen ab Mühle									
Cruzeiros 15 kg	Pesos kg	Rupien je 82,28 lbs		Rupien 300 kg	Cents je lb		DM je kg	FF kg	MR.
Originalpreise									
1958 D	749	19,60	86,34	92,17	555,80	8,41	4,84	5,08	7,32
1959 D	990	37,98	76,36	79,61	591,75	-	4,15	4,34	6,26
1960 D	1 373	46,49	91,16	95,83	626,88 ^a)	8,03 ^a)	5,00	4,94	6,87
1961 D	2 303	43,75	94,56	98,19	598,13	7,97 ^a)	5,15	4,80	6,93
1962 D	2 784	52,07	87,75	97,31	714,08	8,10	6,29	4,30	6,94
1963 D	4 206	67,00	89,64	92,73	704,34	7,74	5,98	4,34	6,86
1964 D	8 371	86,82	80,78	92,48	748,25	7,93	5,55	4,50	6,87
1965 D	13 331	103,33	105,40	107,93	817,70	7,85	4,98	4,61	6,55
1966 D									
1966 Jan.	15 400	102,00	95,34	97,18	892,94	7,50	5,08	4,52	6,74
Febr.	15 194	102,00	94,63	95,72	878,75	7,50	5,33	4,50	6,77
März	14 435	102,00	95,21	95,28	877,83	8,00	5,81	4,50	6,77
April	14 400	103,89	96,52	96,78	882,29	8,00	5,83	4,46	6,77
Mai	14 400	105,00	99,39	100,84	894,33	8,00	5,83	4,43	6,77
Juni	14 400	105,00	100,40	103,54	909,30	8,00	5,83	4,31	6,77
Juli	14 400	105,00	100,74	102,65	926,43	8,00	5,83	4,28	6,77
Aug.	14 400	105,00	104,67	103,98	932,92	8,75	6,92	4,31	6,77
Sept.	14 400	105,00	92,42	94,90				4,28	6,77
Okt.	14 405		89,82	90,54				4,28	6,61

Jahr Monat	noch: Baumwollgarn								
	Niederlande	Italien Mailand	Großbritannien London			Schweiz	Österreich Wien	Vereinigte Staaten New York	
	32's	20/1 amerikanisches kardiert versteuert frei Weberei	36's Cop Welf	42's Ägyptisches 11)	60's Ägyptisches Twist	20's Ia Louisiana	20's	30/1 kardiert Kettentwist	50/1 gekämmter Twist
	ab Werk		in 10 lbs - Ballen						
	hfl kg	Lire kg	Pence je lb			sfr kg	Schilling 100 kg	Cents je lb	
	Dw.	Dw.	Dw.	Dw.	ME.	MM.			
1958 D	5,06	791,3	63,12	50,59	76,97	5,46	3 550	71,69	106,1
1959 D	4,64	744,1	56,06 ^a	53,46	70,69	4,48	3 550	72,75	105,0
1960 D	4,84	789,4	62,69	58,21	85,17	4,94	3 550	73,70	105,0
1961 D	4,87	764,2	64,64	62,00	82,49	5,12	3 550	72,32	104,3
1962 D	4,50	779,4	56,22	53,35	76,68	5,00	3 550	72,31	103,7
1963 D	4,58	749,7	55,32	52,65	73,67	4,73	3 550	69,81	102,6
1964 D	4,86	752,4	57,78 ^a	54,61 ^a	81,60 ^a	4,84	3 550	67,74	100,8
1965 D	4,80	716,0	.	.	.	4,84	.	67,61	97,7
1966 D									
1966 Jan.	5,66	760,0	68,00	99,5
Febr.	5,54	773,0	69,68	99,9
März	5,61	777,5	70,00	100,0
April	5,68	785,0	70,00	100,0
Mai	5,69	785,0	70,01	100,6
Juni	5,60	785,0	71,48	106,0
Juli	5,67	795,0	71,50	106,0
Aug.	5,62	795,0	71,50	106,0
Sept.		795,0	71,50	106,0
Okt.		795,0	71,50	106,0

Jahr Monat	noch: Baumwollgarn			Baumwollstoff				
	Kanada	Japan Tokio		Frankreich		Großbritannien		Vereinigte Staaten New York
	10's weiß	20's, einfach 13)		Kaliko	Kretonne	Kattun	Drilltuch	Kattun
		Inlandspreis ab Werk	Exportpreis f.o.b.	85 cm ungebleicht	10)	64 x 64 31 inches 36's bis 42's	52 x 50 38 1/2 inches 16's bis 22's	64 x 60 38 1/2 inches loco
	kan.Cents lb	Yen 400 lbs	Yen lb	PF je m		Pence je yard		Cents je yard
	ME.	ME.	ME.	Dw.	Dw.			
1958 D	69,8	72 190	182,3	0,94	1,34	11,83	18,10	13,28
1959 D	69,9	71 597	163,0	0,81	1,09	10,90	16,43	15,07
1960 D	69,0	65 191	164,7	0,99	1,26	12,94	19,71	15,10
1961 D	70,7	62 928	163,6	0,98	1,25	13,67	21,29	13,54
1962 D	74,5	57 945	157,7	0,89	1,27	12,35	18,09	13,96
1963 D	75,0	61 578	161,8	1,03	1,38	12,25	17,77	14,02
1964 D	75,0	60 548	160,8	1,04	1,39	12,98 ^a	19,12 ^a	14,25
1965 D	75,0	55 691	153,8	1,00	1,14	.	.	16,56
1966 D								
1966 Jan.	75,0	50 421	154,0	1,07	1,19	.	.	16,75
Febr.	75,0	51 463	154,3	1,07	1,19	.	.	16,75
März	75,0	51 002	154,6	1,08	1,20	.	.	16,65
April	77,0	50 107	146,4	1,08	1,20	.	.	16,63
Mai	77,0	50 993	148,2	1,09	1,22	.	.	16,63
Juni	77,0	52 812	151,2	1,07	1,19	.	.	16,38
Juli	77,0	55 139	154,9	1,07	1,19	.	.	16,38
Aug.		57 130	158,3	1,07	1,19	.	.	16,38
Sept.		55 456	156,3	1,07	1,20	.	.	16,38
Okt.				1,04	1,19	.	.	16,38

Jahr Monat	noch: Baumwollstoff		Naturseide				
	Japan Tokio		Frankreich Lyon	Italien Mailand	Großbritannien London		Schweiz
	Shirting, ungebleicht S/2003 13)		chinesische weiß	Seidenstoff "Crêpe de Chine"	gelb	chinesische	japanische
	Inlandspreis frei Käufer	Exportpreis f.o.b.	20-22 denier loco	105 cm breit versteuert ab Werk	extra grand exquis	20-22 denier	Grad AA
	Yen je yard	PF kg	PF m	Lire je kg		einschließlich Zoll	RP/EP
	ME.	ME.	Dw.	Dw.	Dw.	Dw.	MM.
1958 D	44,66	42,73	53,23	8,63	7 116	28. 5 1/7	29. 6 1/3
1959 D	51,85	53,10	60,65	8,67	7 083 ^a	28. 11 1/2	29. 5 5/6
1960 D	53,01	54,12	69,24	9,21	8 451 ^a	32. 1 1/2	33. 6 1/8
1961 D	47,03	48,99	76,64	9,79	8 778 ^a	37. 3 1/8	37. 11 1/8
1962 D	39,83	45,84	87,45	11,55	9 624 ^a	42. 11 1/3	44. 3 7/8
1963 D	46,64	49,17	100,91	11,75	11 132 ^a	49. 1 1/7	52. 4 7/8
1964 D	49,12	50,78	80,88	11,36	7 928	38. 4	41. 6 4/7
1965 D	43,36	47,74	84,77	10,04	8 887	42. 6 1/3	50. 9 7/7
1966 D							
1966 Jan.	41,52	44,75	95,24	10,02	10 400	43. 9	59. 4
Febr.	40,81	44,59	93,98	10,02	10 400	43. 4	57. 6
März	40,32	44,47	90,85	10,02	10 150	43. 8	56. 8
April	38,56	43,53	89,28	10,02	10 530	43. 8	56. 8
Mai	38,37	43,53	88,66	10,02	10 200	44. 5	53. 0
Juni	39,69	43,98	89,60	10,02	10 338	44. 5	52. 7
Juli	39,72	44,39	89,91	10,02	10 308	44. 5	57. 8
Aug.	41,90	40,06	89,91	10,02	10 350	44. 8	62. 9
Sept.	42,99	46,70	93,04	10,02	10 617	44. 9	68. 1
Okt.				10,02	10 863	44. 9	65. 2

Jahr Monat	noch: Naturseide			Chemiefasern					
	Ver. Staaten New York	Japan Yokohama	Hongkong Victoria	Bundesrepublik Nordrh.-Westf.	Deutschland Hessen	Frankreich	Italien		
	japan., weiß Grad AA	Grad A	Kanton, weiß	Vistra, Baum- wolltype 15	Viskose-Reyon 1a Schußware	Viskose- glänzend Baumwolltype 120 denier	150/36 denier, ohne Verpackung versteuert 16)	Azetat- glänzend versteuert 16)	
	in Ballen loco	Kassapreis	c.i.f. Hongkong	1,5 den., 30-40mm glänzend FVPr., frei Empfangsstation	150/40 denier matt	unversteuert frei Empfänger	Fabrikverkaufspr.an Webereien		
	\$ lb	Yen kg	HK-\$ 133,3 lbs	DM je kg		FF je kg	Lire je kg		
	Dw.			Originalpreise		ME.	ME.	Dw.	Dw.
1958 D	4,12	2 971	2 876	2,58	7,65	2,78	6,23	962	1 120
1959 D	4,10	2 980	2 769	2,55	7,36	2,78	6,39	914	1 126
1960 D	4,59	3 410	3 228	2,55	7,25	2,78	6,40	945	1 145
1961 D	5,18	3 891	3 738 ^{a)}	2,55	7,20	2,78	6,60	945	1 145
1962 D	6,07	4 587	4 134 ^{a)}	2,55	7,00	2,92	6,95	1 000	1 145
1963 D	7,10	5 574	5 283 ^{a)}	2,55	7,00	2,92	6,95	1 064	1 190
1964 D	5,67 ^{a)}	4 364 ^{a)}	3 864 ^{a)}	2,55	7,00	2,92	6,95	1 076	1 199
1965 D	6,80 ^{a)}	5 209	-	.	.	2,88	7,18	1 105	1 228
1966 D									
1966 Jan.	7,72	6 023	-	.	.	2,70	7,25	1 126	1 249
Febr.	7,95	6 093	-	.	.	2,70	7,25	1 126	1 249
März	7,70	5 921	-	.	.	2,70	7,25	1 126	1 249
April	7,73	5 938	-	.	.	2,70	7,25	1 126	1 249
Mai	7,29	5 612	-	.	.	2,70	7,25	1 126	1 249
Juni	7,55	5 689	-	.	.	2,70	7,35	1 126	1 249
Juli	8,24	6 185	-	.	.	2,70	7,35	1 126	1 249
Aug.	8,55	6 680	-	.	.	2,70	7,35	1 126	1 249
Sept.	8,76	6 718	-	.	.	2,70	7,35	1 126	1 249
Okt.	8,83	6 875	-	.	.	2,70	7,35	1 126	1 249

noch: Chemiefasern									
Großbritannien									
Jahr Monat	1 Viskose- 17/16 den. 1/2 den. 17/16 inch.lg.	Azetat- 2-35 denier alle Längen	Triasetat- Tricel 3 u. 4 1/2 den.	Kasein-Prot.- Fibrolan Wolltype	Polyamid- B.N.S. Nylon 3-18 denier	Polyester- Terylen 1 1/2-10 den.	Viskose- Filamentgarn 150/40 denier	Azetat- Filamentgarn 150/27 denier	Viskose-Zellw. gesponnenes Garn 1/36's tubes
in Ballen ab Werk, 14 Tage netto, ohne Abzug, spätere Verfrachtung									
Pence je lb									
Originalpreise									
1958 D	24,00	34,8	54,0	42,0	117,0	120,0	60,0	57,0	47,6
1959 D	23,06	36,0	54,0	42,0	117,0	120,0	60,0	57,0	43,9
1960 D	22,75	36,0	54,0	42,0	117,0	120,0	60,0	57,0	46,2
1961 D	22,75	36,0	54,0	42,0	116,7	115,0	61,0	57,0	48,8
1962 D	22,75	36,0	54,0	42,0	109,0	110,0	61,5	75,3	47,5
1963 D	22,78	36,0	53,1	42,0	109,0	110,0	61,5	77,0	47,0
1964 D	23,75	37,7	50,0	42,0	104,2	90,0	61,7	78,6	47,5 ^{a)}
1965 D	23,75	38,0	50,0	43,5	99,5	84,2	62,5	81,0	.
1966 D									
1966 Jan.	23,75	38,0	50,0	45,0	96,0	80,0	62,5	81,0	.
Febr.	23,75	38,0	50,0	45,0	94,0	80,0	62,5	81,0	.
März	23,75	38,0	50,0	45,0	92,0	80,0	62,5	81,0	.
April	23,75	38,0	50,0	45,0	92,0	80,0	62,5	81,0	.
Mai	23,75	38,0	50,0	45,0	92,0	80,0	62,5	81,0	.
Juni	23,75	38,0	50,0	45,0	92,0	80,0	62,5	81,0	.
Juli	23,75	38,0	50,0	45,0	92,0	80,0	62,5	81,0	.
Aug.	23,75	38,0	50,0	45,0	92,0	80,0	62,5	81,0	.
Sept.	23,75	38,0	50,0	45,0	92,0	80,0	62,5	81,0	.
Okt.	23,75	38,0	50,0	45,0	92,0	80,0	62,5	81,0	.

noch: Chemiefasern									
Großbritannien									
Schweden									
Schweiz									
Spanien									
Vereinigte Staaten 17)									
Jahr Monat	Nylongarn 15 denier 0,5 turn	glänzend Baumwolltyp normal denier	120 denier	Viskose- 150 denier 1a Qualität	gesponnenes Garn Nr. Tex. 25	Zellwolle 1,5-3 denier 1,5-2 inch.lg.	Azetat- 2-17 denier alle Längen	Zellulose- Corval 1 1/2, 3 u. 5 den. gekräuselt fob. Le Moyne	
Pence je lb									
Originalpreise									
1958 D	431,0	190,0	2,93	9,50	7,60	31,0	35,6	40,0	
1959 D	431,0	190,0	2,70	9,00	7,60	54,45	32,5	40,0	
1960 D	372,8	190,0	2,70	9,00	7,58	55,03	31,3	39,8	
1961 D	342,0	185,0	2,65	9,00	7,60	60,70	27,7	37,0	
1962 D	342,0	176,0	2,70	9,00	7,60	60,43	27,0	37,0	
1963 D	300,0	176,0	2,75	9,00	7,60	56,71	27,2	37,0	
1964 D	273,5	170,8	2,89	8,94	7,70	59,07	28,0	-	
1965 D	264,0	166,0	2,97	8,65	7,60	58,97	28,0	-	
1966 D									
1966 Jan.	258,0	164,0	3,00	8,65		59,87	28,0	-	
Febr.	248,0	158,0	3,00	8,65		59,87	28,0	-	
März	240,0	150,0	3,00	8,65		59,87	28,0	-	
April	240,0	150,0	3,00	8,65		59,87	28,0	-	
Mai	240,0	150,0	3,00	8,65		59,87	28,0	-	
Juni	240,0	150,0	3,00	8,65		59,87	28,0	-	
Juli	240,0	150,0	3,00	8,65		59,87	28,0	-	
Aug.	240,0	150,0	3,00	8,65		59,87	28,0	-	
Sept.	240,0	150,0	3,00	8,65		59,87	28,0	-	
Okt.	240,0	150,0	3,00	8,65		59,87	28,0	-	

noch: Chemiefasern									
Vereinigte Staaten 17)									
Jahr Monat	Polyvinyl- Vinyon N 3-5,5 denier 1/4-3/2 inch. lg. fob. Verschiffungspunkt	Polyamid- Nylon 66 halbmatt 1,5 denier fob. Verschiffungspunkt	Verel A Orlon matt u. glanz. 2-8 denier fob. Kingsport	Dynel, ungefarbt 3,6 u. 24 denier f.o.b. S. Charleat.	Polyacryl- Orlon 4,5-10 denier alle Stapellängen fob. Verschiffungspunkt	Acrilan, glanz. 2,5-3 denier alle Stapellängen fob. Verschiffungspunkt	Zefran 3 denier fob. Verschiffungspunkt	Polyester- Dacron, glanz. 3-6 denier 1,5-4,5 inches fob. Verschiffungspunkt	Viskose-, glanz. Filamentgarn 150/47 denier f.o.b.
Cents je lb									
Originalpreise									
1958 D	90,0	133,0	109,0	110,0	120,0	116,0	128,0	140,6	84,4
1959 D	90,0	133,0	102,0	110,0	118,0	118,0	128,0	136,0	80,1
1960 D	90,0	133,0	102,0	110,0	118,0	118,0	128,0	136,0	82,0
1961 D	90,0	126,3	88,5	104,2	116,9	120,8	123,0	127,0	82,0
1962 D	90,0	124,0	75,0	75,0	110,9	115,9	118,0	114,6	82,0
1963 D	90,0	124,0	75,0	75,0	102,0	110,0	118,0	114,0	82,0
1964 D	90,0	120,5	75,0	75,0	102,0	110,0	118,0	98,5	82,0
1965 D	90,0	118,0	77,0	75,0	102,0	110,0	118,0	84,0	84,9
1966 D									
1966 Jan.	90,0	118,0	78,0	75,0	102,0	110,0	-	84,0	87,0
Febr.	90,0	118,0	78,0	75,0	102,0	110,0	-	84,0	87,0
März	90,0	118,0	78,0	75,0	102,0	110,0	-	84,0	87,0
April	90,0	118,0	78,0	75,0	102,0	110,0	-	84,0	87,0
Mai	90,0	118,0	78,0	75,0	102,0	110,0	-	84,0	87,0
Juni	90,0	118,0	78,0	75,0	102,0	110,0	-	84,0	87,0
Juli	90,0	118,0	78,0	75,0	102,0	110,0	-	84,0	87,0
Aug.	90,0	118,0	78,0	75,0	102,0	110,0	-	84,0	87,0
Sept.	90,0	118,0	78,0	75,0	102,0	110,0	-	80,8	87,0
Okt.	90,0	118,0	78,0	75,0	102,0	110,0	-	72,0	87,0

noch: Chemiefasern									
Vereinigte Staaten									
Jahr Monat	Azetat- Filamentgarn 150/41 denier f.o.b.	Viskose-Zellw. gesponnenes Garn 1/30's 1,5 denier	Nylongarn, 1/4-1 turn je inch. glanzend 100/34 denier	Dacrongarn halbmatt 30/10 denier	70/34 denier	Canada matt 150/40 denier	Japan 13) Tokio Viskose- Zellwolle Garn- 30's einfach Exportpreis f.o.b.	120 denier I. Qualität	Nylongarn 110 denier Grad A Inlandspreis frei Käufer
Cents je lb						kan. Cents lb	Yen je lb		Yen kg
Originalpreise									
1958 D	77,0	69,5	170,0	236,0	200,0	88,0	114,1	150,8	1 433
1959 D	74,8	72,4	170,0	236,0	191,0	89,0	123,5	148,2	1 435
1960 D	73,7	72,2	170,0	236,0	191,0	89,0	121,3	149,1	1 435
1961 D	74,0	65,1	170,0	236,0	197,0	90,8	120,0	151,2	1 435
1962 D	74,0	66,0	170,0	236,0	197,0	91,0	112,4	154,8	1 409
1963 D	74,0	66,2	170,0	236,0	188,0	92,8	118,9	172,0	1 390
1964 D	74,0	69,7	170,0	236,0	182,0	93,0	121,6	174,6	1 273
1965 D	74,0	69,6	170,0	236,0	182,0	93,0	110,4	170,2	1 112
1966 D									
1966 Jan.	74,0	67,5	170,0	236,0	182,0	93,0	105,3	167,8	1 095
Febr.	74,0	68,2	170,0	236,0	182,0	93,0	104,5	164,0	1 095
März	74,0	68,2	170,0	236,0	182,0	93,0	100,6	164,0	1 095
April	74,0	68,2	170,0	236,0	182,0	93,0	98,4	164,0	1 087
Mai	74,0	68,5	170,0	236,0	182,0	93,0	98,2	164,0	1 087
Juni	74,0	68,5	170,0	236,0	182,0	93,0	96,7	164,0	1 081
Juli	74,0	68,5	170,0	236,0	167,0	93,0	100,6	164,0	1 070
Aug.	74,0	69,5	170,0	236,0	167,0	93,0	102,3	162,9	1 070
Sept.	74,0	70,0p	170,0	236,0	167,0		104,8	161,0	1 070
Okt.	74,0		170,0	236,0	167,0				

Flachs									
Frankreich									
Jahr Monat	bretonischer Typ 3 Erdröste Wasserröste gepocht versteuert ab Werk		Belgien Courtrai Stroh- Landes- mittel Erzeugerpreis		Niederlande Rotterdam Schwung- "LDC" weisholl. "WD" Tauroste "TRH"		Großbritannien Courtrai mittlerer Wasserröste	Österreich Wien Schwung- holl. u. belg.	
Pf je 100 kg			bfrs je 100 kg			hfl je 100 kg			
			einschließlich Verpackung, frei Grenze			c.i.f. UK			
						£ s.d.			
						2240 lbs			
						100 kg			
			Dw.			Dw.			
Originalpreise									
1958 D	161,82	197,82	189,99	3 823	2 629	197,7	186,5	241. 4. 1	1 326
1959 D	176,49	216,89	237,84	3 942	2 660	198,3	184,2	241. 4. 2	1 401
1960 D	219,77	255,68	275,18	4 165	2 908	227,9	204,2	244. 8. 4	1 422
1961 D	216,89	248,16	246,80	4 130	2 813	214,2	194,2	250. 0. 0	1 380
1962 D	213,99	242,90	291,39	4 104	2 727	202,9	185,4	253.10.11	1 390
1963 D	262,40	292,08	296,70	4 354	3 221	245,0	227,7	289. 6. 1	1 623
1964 D	295,38	376,83	257,84	5 325	3 583	260,3	238,4	317.10. 0	1 557
1965 D	250,64	349,43	206,48	5 500	3 071	242,9	215,8	313.15. 0	1 457
1966 D									
1966 Jan.	263,00	348,00	211,11	5 500	3 200	250,0	222,5	311.11. 6	1 524
Febr.	263,00	348,00	201,79	5 500	3 200	250,0	222,5	311.11. 6	
März	263,00	348,00	200,00	5 500	3 200	247,0	220,0	296. 5. 1	
April	263,00	348,00	200,00	5 500	3 150	242,0	216,0	299. 3. 5	
Mai	263,00	348,00	205,56	5 500	3 100	237,5	215,0	295.10. 6	
Juni	263,00	348,00	-	5 500	3 100	237,5	215,0	292.12. 1	
Juli	257,75	348,00	-	5 500	3 100	237,5	215,0		
Aug.	250,50	348,00	204,17	5 500	3 100	235,0	212,5	288. 4. 6	
Sept.	250,50	348,00	200,00	5 500	3 100	235,0	212,5		
Okt.	241,73	347,38		5 500	3 100	235,0	212,5		

Jahr Monat	Leinengarn					Rohhanf			
	BR-Deutschland Nordrh.-Westf.	Frankreich Paris	Italien Mailand	Schweiz	Frankreich Beaumont-s/Sarthe	Italien	Großbritannien London		
	Nr. 30 Ia, mech. Kette ab Spinnereistat.	inländisches Nr. 18 versteuert ab Werk	ausländisches Nr. 30 Fabrik.-VPr. Importeur-VPr. frei Station	belgisches I a Qualität	einheimischer S.A. II ab Dép. Sarthe frei Fahrzeug	langfaserig Extra Mezzo- colore Paesano einschließlich Verpackung ab Lager des Hanfkonsortiums	italienischer secondo basso Bologna		
	DM kg	FF kg	Lire je kg	sfr kg	FF 100 kg	Lire je 100 kg	£.s.d. 2240 lbs		
Originalpreise									
	ME.	Dw.	Dw.	ME.	ME.		ME.		
1958 D	8,60	9,08	1 367	1 507	7,76	140,00	232.15.10		
1959 D	8,02	8,36	1 409	1 378	7,55	134,00	232.15. 0		
1960 D	7,92	8,90	1 446	1 397	7,77	130,00	232.15. 0		
1961 D	7,19	9,34	1 446	1 398	7,69	140,00	240. 1. 3		
1962 D	7,31	9,81	1 479	1 390	7,78	158,00	262. 0. 0		
1963 D	8,00	11,16	1 590	1 560	8,75	163,00	253. 7. 6		
1964 D	8,86	12,27	1 665	1 737	9,74	168,00	246.13. 4		
1965 D	8,69	11,73	1 608	1 663	9,24	155,00	267.10. 0a)		
1966 D									
1966 Jan.	8,45	11,62	1 605	1 600		155,00	-		
Febr.	8,45	11,62	1 620	1 590		155,00	-		
März	8,45	11,62	1 620	1 589		155,00	-		
April	8,45	11,62	1 623	1 585		155,00	-		
Mai	8,25	11,62	1 623	1 585		155,00	-		
Juni	8,25	11,62	1 623	1 585		155,00	-		
Juli	8,25	11,62	1 628	1 585		155,00	-		
Aug.	8,25	11,62	1 628	1 585		155,00	-		
Sept.	8,05	11,62	1 626	1 585		155,00	-		
Okt.	8,05	11,62	1 623	1 585		155,00	-		

Jahr Monat	noch: Rohhanf			Manila-Abaca				
	Großbritannien London	Österreich Wien	Spanien	Frankreich	Großbritannien London	Vereinigte Staaten New York	Philippinen Manila	
	jugoslawischer Schwung-, Nr. 1	italienischer frei österreichische Grenze	einheimischer 2. Sorte	S 2 exc. cleaning versteuert, c.i.f. 10)	Non-Davao J 2 Fair cleaning super.seconds c.i.f. Kontinenthafen	S 2 Streaky two, exc. cleaning c.i.f.	Davao I Fair current light brown good cleaning c.i.f.	
	£.s.d. 2240 lbs	Schilling 100 kg	Pesetas kg	FF kg	£.s.d. je 2240 lbs	Cents je lb	Exportpreis f.o.b. Pesos 60,48 kg	
	ME.	Dw.	Dw.	ME.	Dw.	Dw.	Dw.	
1958 D	163. 5. 0	1 445		1,91	113. 7. 0	166.11. 8	22,33	39,43
1959 D	155.10. 5	1 412	27,50	2,97	149.12. 9	222.11. 8	28,14	58,31
1960 D	163.14. 2	1 416	26,58	3,02	149.11. 6	219. 0. 0	29,12	60,17
1961 D	208. 8. 9	1 474	30,92	2,50	112.12. 9	184. 0. 0	24,88	59,46
1962 D	207. 3. 4	1 766	35,01	1,99	110. 7. 1	145. 0. 0	18,81	57,81
1963 D	192.14. 7	1 702	34,33	2,14	129.11.10	159. 0. 0	20,42	59,48
1964 D	203. 7. 6	1 632	32,41	2,24	129. 3.11	166. 1. 8	21,61	64,77
1965 D	197.10. 0	2 068	34,17	2,06	105. 3.10	153.16. 8	19,84	59,32
1966 D								
1966 Jan.	202. 0. 0	2 255	34,50	1,92	103.10. 0	140. 0. 0	21,13	55,74
Febr.	202. 0. 0		34,50	1,84	105. 0. 0	138. 0. 0	21,06	55,74
März	202. 0. 0		34,50	1,82	105. 0. 0	140. 0. 0	19,70	51,33
April	202. 0. 0		34,50	1,82	104.10. 0	140. 0. 0	17,75	51,33
Mai	202. 0. 0		34,50	1,93	104. 0. 0	140. 0. 0	17,75	-
Juni	202. 0. 0		33,50	1,94	107.12. 0	140. 0. 0	19,13	53,44
Juli	202. 0. 0		33,50	1,85	106.10. 0	135. 0. 0	19,13	51,67
Aug.				1,79	102.10. 0		19,03	
Sept.				1,77	101.12. 0		19,00	
Okt.				1,75	101. 0. 0		19,00	

Jahr Monat	Sisalfasern							
	Frankreich			Großbritannien London			Vereinigte Staaten New York	
	ostafrik. I	portugiesisch.	Madagaskar	Brasilien II 18)	ostafrikan. Nr. I	Portg. Afrika	ostafrikanisch I	Brasilien III 18)
	versteuert c.i.f. 10)	nächste Verschiffung	Kontinenthafen	c.i.f. UK.	Antwerpen	c.i.f.	Haiti A maschinen- getrocknet	
	FF je kg	£.s.d. je 1000 kg	£.s.d. je 2240 lbs	£.s.d. je 2240 lbs	Cents je lb			
1958 D	0,83	0,77	0,80	58.18. 2	72. 7. 7	70.19. 8	9,51	9,49
1959 D	1,22	1,16	1,24	83. 8. 9	89.18. 3	89. 9. 1	11,52	11,47
1960 D	1,39	1,31	1,44	90.12. 6	102. 7. 0	100.12. 2	12,95	12,90
1961 D	1,26	1,17	1,29	82. 8. 2a)	92.12.11	90. 4. 7	11,77	11,86
1962 D	1,38	1,33	1,47	92. 1. 8	101.18. 4	102. 2. 7	12,84	12,67
1963 D	1,98	1,92	1,98	138.12. 1	145.12.10	146. 3. 4	18,45	18,27
1964 D	1,81	1,76a)	1,81	111. 1. 2	133.13. 6	131. 0. 8	17,15a)	18,63a)
1965 D	1,22	1,16a)	1,26	71.16. 0	90. 0. 6	88. 1. 3	12,33a)	15,04a)
1966 D								9,58
1966 Jan.	1,14		1,18	69.17. 8	84. 0. 0	83. 0. 0	10,87	-
Febr.	1,14	1,06	1,17	68. 8. 2	84. 0. 0	82. 0. 0	10,90	-
März	1,12	1,03	1,14	69.17. 8	82.16. 7	79. 0. 0	10,90	-
April	1,09	1,04	1,08	70.17. 4	80. 6. 4	79. 0. 0	10,86	-
Mai	1,11	1,06	1,10	72.16. 9	81.10. 6	83.10. 0	10,75	-
Juni	1,14	1,09	1,13	70.17. 4	84.10. 0	83.10. 0	10,50	-
Juli	1,14	1,08	1,13	69.17. 8	84.10. 0	83. 0. 0	10,50	-
Aug.	1,14	1,08	1,14		84.10. 0		10,50	-
Sept.	1,12	1,07	1,14		82.13. 8		10,50	-
Okt.	1,08		1,08		78.14.10		10,50	-

Jahr Monat	Phormium	Indischer Hanf	Hanfgarn	Rohjute					
	Großbritannien London		Italien Mailand	Frankreich Paris	Italien Mailand	Großbritannien London	Osterreich Wien	Ver. Staaten New York	Pakistan Chittagong
	St. Helena I. Qualität c.i.f. UK	Benares II I. Qualität c.i.f. UK	langfacig Nr. 10 gute Qualität frei Station Mailand	First Grade LJA 2-3 10) frei Waggon ab Lager		LJA First 2-3 c.i.f. Kontinenthafen	indische	Export firste indische Offertenpreis ex dock	First Marks f.a.s.
	£ s.d. je 2240 lbs		Lire kg	FF 100 kg	£ s.d. je 2240 lbs		Schilling 100 kg	Cents lb	Rupien 400 lbs
	ME.	ME.	Dw.	Originalpreise			MM.	Dw.	
1958 D	54. 3. 4	60.16. 8	881,3	117,61	95. 5. 4	97. 8. 5	694,32	14,40	164,01
1959 D	75.16. 8	62.15.10	893,5	131,25	92. 0. 1	93. 4. 9	663,95	15,12	166,26
1960 D	86. 0.10	72.18. 4	907,2	182,36	128.17. 3	131.11. 9	940,85	18,63 ^{a)}	255,76
1961 D	77. 2. 6	98.18. 4	989,2	228,18	163. 7. 2	164.10. 6	1199,08	22,41 ^{a)}	331,75
1962 D	84. 0. 0	82.10. 0	1072,5	160,56	111.12. 3	111. 6. 1	812,84	17,57	201,40
1963 D	125.16. 8	87. 5.10	1098,3	159,70	111.12. 9	110.16. 5	795,34	-	209,84 ^{a)}
1964 D	108. 1. 8	80. 6. 8	1133,3	169,90	121. 5.11	121. 0.10	864,47	17,56 ^{a)}	239,90
1965 D	70.16. 8	77.16. 8	1114,2	182,00	128.19. 3	128. 6.11	912,27	16,55 ^{a)}	270,30 ^{a)}
1966 D									
1966 Jan.	65. 0. 0	92. 0. 0	1 110,0	186,00	132. 8. 0	139.15. 7	980,49	16,83	-
Febr.	64. 0. 0	90. 0. 0	1 110,0	191,00	145.15. 0	-	-	19,38	-
März	64. 0. 0	95. 0. 0	1 110,0	206,00	147.10. 0	-	-	20,50	-
April	64. 0. 0	90. 0. 0	1 110,0	208,00	145. 7. 6	-	-	20,20	-
Mai	64. 0. 0	83. 0. 0	1 115,0	208,00	150. 0. 0	-	-	19,30	-
Juni	64. 0. 0	75. 0. 0	1 115,0	208,00	147. 0. 0	-	-	19,30	-
Juli	64. 0. 0	71. 0. 0	1 120,0	208,00	142. 0. 0	-	-	19,81	-
Aug.			1 120,0	208,00	139. 0. 0	-	-	18,65	-
Sept.			1 120,0	203,00	138. 7. 6	137. 6. 8	-	18,65	-
Okt.			1 120,0	197,00	138.16. 0	140. 7. 8	-	18,55	-

Jahr Monat	noch: Rohjute	Jutegarn	Jutegewebe				Rindshäute	
	Indien Kalkutta	Frankreich Paris	Großbritannien	Frankreich Paris	Großbritannien	Ver. Staaten New York	Indien Kalkutta	BR-Deutschland Stuttgart
	First Grade ready loco	metrisch Nr. 3,6 versteuert ab Werk	Cops handelsübliche 8-lbs-Spindeln	C.S. 370 122 cm versteuert ab Werk	Hessians f.o.b. Kalkutta	Burlaps 40 inches, 10 ounces Hessians loco	11 porter	Kuher-, grün gesalzen, rote ohne Kopf 25-29,5 kg Auktionspreis
	Rupien 400 lbs	FF kg	Pence lb	FF m	s.d. 100 yards	Cents yard	Rupien 100 yards	DM kg
	ME.	Dw.	ME.	Dw.	Originalpreise			Dw.
1958 D	157,95	2,42	14,92	1,46	60. 5 ³ / ₄	10,45	41,73	1,74
1959 D	166,64	2,76	14,36	1,58	60.11 ⁵ / ₆	10,19	41,20	2,53
1960 D	245,90	3,41	18,79	1,92	72.11 ⁵ / ₆	12,09	48,76	2,34
1961 D	296,63	3,99	21,39	2,13	83. 0 ⁴ / ₇	14,09	56,66	2,36
1962 D	229,81	3,16	17,40	1,79	82. 3 ³ / ₇	14,09	56,36	1,97
1963 D	230,68	2,99	16,65	1,85	73. 7 ³ / ₇	12,30	49,20	1,51
1964 D	235,64	2,93	17,18 ^{a)}	1,77	71. 3 ¹ / ₈	11,53	48,02	1,85
1965 D	284,24	3,19	.	1,86	.	14,49 ^{a)}	57,63	1,88
1966 D								
1966 Jan.	361,88	3,28	.	1,91	.	16,42	63,32	1,99
Febr.	371,05	3,28	.	1,91	.	16,13	65,18	2,21
März	355,25	3,60	.	2,04	.	16,68	68,30	2,51
April	408,24	3,60	.	2,04	.	16,49	67,20	2,60
Mai	403,61	3,60	.	2,04	.	16,26	64,30	2,50
Juni	424,21	3,60	.	2,04	.	15,91	68,60	2,43
Juli	448,50	3,60	.	2,04	.	15,67	.	2,41
Aug.	434,05	3,60	.	2,04	.	15,27	.	2,36
Sept.	370,26	3,51	.	1,99	.	14,66	.	2,24
Okt.	383,82	3,57	.	2,02	.	14,25	.	2,03

Jahr Monat	noch: Rindshäute							
	Frankreich Paris		Niederlande	Italien Mailand		Großbritannien London		
	Ochsen- trocken 35-39,5 kg versteuert Auktionspreis	Kuh- einheimische frei Gerberei	Kuh- einheimische frei Gerberei	Ochsen- 30-40 kg	Kap-, trocken gesalzen 80/20 30-40 lbs	Buenos Aires Americanos 70/30 10-11 kg	Addis Abeba 40/50/10 8-12 lbs	Frigorificos schwere Ochsen- 25 kg, gesalzen
	FF je kg	hfl 1/2 kg		Lire je kg				Americanos trocken 10 kg, gesalzen c&f UK
	ME.	ME.	Dw.	Dw.	Originalpreise		Dw.	Dw.
1958 D	0,99	1,06	0,57	242,5	317,0	394,6	349,2	15,07
1959 D	1,66	1,76	0,88	319,3	421,6	487,8	361,5	22,23
1960 D	1,39	1,39	0,68	302,1	407,0	448,1 ^{a)}	429,9	17,47
1961 D	1,25	1,29	0,65	267,2	386,9	387,4	363,5	16,06
1962 D	1,27	1,25	0,60	241,2	370,4	423,1	339,2	15,71
1963 D	0,95	0,95	0,49	208,6	363,8	393,1	355,1	13,27
1964 D	1,00	1,05	0,54	221,9	345,0 ^{a)}	393,2	333,1	13,69
1965 D	1,16	1,19	0,59	259,0	351,0	359,6 ^{a)}	333,1	15,99
1966 D								
1966 Jan.	1,39	1,40	0,75	268,3	405,0	408,3	350,0	18,10
Febr.	1,63	1,60	0,85	298,8	450,0	465,0	385,0	21,38
März	2,21	2,24	0,88	347,5	491,7	520,0	436,7	23,88
April	2,10	1,85	0,86	345,0	505,0	520,0	430,0	26,00
Mai	1,90	1,85	0,83	312,5	525,0	520,0	422,5	26,00
Juni	1,75	1,80	0,83	310,0	525,0	-	420,0	25,50
Juli	1,86	2,00	0,85	315,0	530,0	612,5	432,5	25,13
Aug.	1,86	2,00	0,87	325,0	545,0	632,5	445,0	24,25
Sept.	1,80	1,93		290,0	520,0	591,0	420,0	19,41
Okt.	1,55	1,55		255,0	461,0	525,0	390,0	16,85

Jahr Monat	noch: Rindshäute									
	Großbritannien London					Manchester	Norwegen	Dänemark Kopenhagen	Schweiz	
	frigorificos B.A. Ochsen naßgesalzen 24-26 kg	südafrik.Kap- getrocknet I. Qualität 10-22 lbs	neuseeländ. Kuh-, Freezers naßgesalzen 30-40 lbs c & f R.K.	bestafr. "Firsts" 30/40/30 3-12 lbs, getrocknet	nigerische 70/30 getrocknet	Ochsen- saubere 60-69 lbs Auktionspreis	Ochsen- grüne, bis 20 kg Frzeuger- Abrechnungspreis fr. Schlachthof	Bullen- bis 24 kg Abrechnungspreis	kurze 35-39.5 kg	
	Pence je lb						nkr kg	Öre kg	sfr kg	
	Dw.	Dw.	Dw.	Dw.	Dw.	Dw.	Dw.	Dw.	ME.	
1958 D	14,22	21,00	16,25	30,70	25,77	12,36	3,18	25 ^{a)}	1,47	
1959 D	20,97	24,42	24,29	43,12	41,30	19,30	5,07 ^{a)}	367	2,33	
1960 D	16,38	22,79	21,27	34,79	37,00	15,75	4,44	330	2,19	
1961 D	15,19	20,03	17,00	30,47	33,85	15,13	4,71	386	2,12	
1962 D	14,70	18,43	17,33	30,09	33,12	13,33	4,12	303	1,78	
1963 D	12,62	18,16	15,76	29,71	31,48	11,35	2,72	268	1,49	
1964 D	13,34	16,82	17,18	30,72 ^{a)}	28,69	12,34	3,02	328	1,69	
1965 D	15,24	16,20	18,64	25,34	27,73	14,46	3,50	320	1,67	
1966 D										
1966 Jan.	17,70	19,35	22,90	30,50	32,15	16,88		309		
Febr.	20,50	23,50	25,50	37,00	36,25	17,54		330		
März	22,75	28,50	28,50	47,00	41,00	19,78		366		
April	24,00	28,50	29,00	48,00	43,00	19,79		383		
Mai	24,00	28,00	26,70	45,20	41,80	19,94		374		
Juni	23,50	26,75	25,50	42,75	41,00	20,42		362		
Juli	23,50	27,13	25,88	42,00	42,13	21,50		346		
Aug.	23,13	28,00	27,00	42,00	42,50	-		346		
Sept.	23,13	27,50	26,75	40,50	41,50	15,97		324		
Okt.	16,05	26,80	25,20	37,40	39,80	16,82		288		

Jahr Monat	noch: Rindshäute					Kalbfelle				
	Marokko Casablanca	Vereinigte Staaten New York Chicago		Kanada	Argentinien Buenos Aires	BR-Deutschland Stuttgart	Frankreich Paris	Italien Mailand		
		Kuh-, leichte Packertyp 19 naßgesalzen erstnotierter Monat	Stier-, leichte Packertyp, ungebrannte über 58 lbs 30-53 lbs schwer	Stier-, leichte einheimische Packertyp	Frigorificos Kuh- gesalzen f.o.b.	süddeutsche rote, ohne Kopf bis 4,5 kg Auktionspreis	I. Qualität bis 5,9 kg versteuert	4 - 6 kg getrocknete o. Kopf, o. Füße frei Käuferlager		
	Dirham 100 kg	Cents je lb			kan. Cents lb	Pesos 10 kg	DM kg	FF kg	Lire kg	
	MA.	Dw.	Dw.	Dw.	Dw.	Dw.	Dw.	Dw.	ME.	
1958 D	34,77	13,00	11,39	16,43	15,0	93,49	5,85	4,60	848,4 ^{a)}	
1959 D	138,69	23,23	18,96	25,22	23,2	327,40	7,84	6,69	1055,2 ^{a)}	
1960 D	167,29	16,64	13,70	18,75	18,0	297,33	6,41	4,89	844,2 ^{a)}	
1961 D	139,58	17,06	14,86	19,48	19,5	247,83	7,36	6,43	931,7 ^{a)}	
1962 D	155,21	16,94	15,20	18,59	19,7	315,13	6,77	6,09	919,1	
1963 D	163,63	11,60	11,25	12,81	14,9	393,25	4,99	3,50	681,8	
1964 D	135,83	11,22	10,36	13,29	13,8	388,00	5,27	4,35	670,8	
1965 D	125,04	13,62	14,01	15,49	16,8	431,58	6,20	5,45	842,7	
1966 D										
1966 Jan.	112,50	20,21	17,07	19,90	20,0	600,00	6,67	6,55	-	
Febr.	112,50	23,36	19,19	23,25	24,0	630,00	6,86	6,80	-	
März	112,50	21,65	19,04	23,90	25,0	716,00	7,21	7,30	-	
April	112,50	20,87	18,51	21,88	26,0	797,50	7,33	7,65	1 066,0	
Mai	120,00	21,87	19,63	22,15	25,0	796,00	7,22	7,00	973,3	
Juni	120,00	19,80	20,38	22,75	24,0	862,50	7,31	6,50	920,0	
Juli	120,00	19,52	20,32	21,56	24,0	900,00	7,23	6,15	910,0	
Aug.		17,92	18,97	20,44		935,00	7,26	6,15	910,0	
Sept.		15,83	16,88	18,25		900,00	7,34	5,50	840,0	
Okt.		14,73	14,51	16,66			6,48		762,5	

Jahr Monat	noch: Kalbfelle				Rindsleder				
	Norwegen	Dänemark Kopenhagen	Vereinigte Staaten New York Chicago		Frankreich	Niederlande	Italien Mailand	Schweiz	
	bis 7 kg	8,5-13 kg	Collector 9 - 12 lbs	Packertyp 9,5-15 lbs ungeschoren	Sohl-, II. Wahl geglättet 3/4 & 4 verst. ab Werk	Vache- Croupens ab Gerberei	Sohl- 3 - 5 mm frei Verkaufslager	Zahnvache- Croupens schnellgegerbt, in Hälften	Sohl- Boden- Hälften
	nkr kg	dkr 1/2 kg	\$ Pell	Cents lb	FF kg	hfl 1/2 kg	Lire kg	sfr je kg	
	Dw.	MM.	Dw.	Dw.	ME.	Dw.	ME.	ME.	
1958 D	5,98	2,05 ^{a)}	6,43	48,27	7,75	5,17	744,25	7,78	
1959 D	7,62	3,21 ^{a)}	8,63	63,40	9,86	7,27	853,65	9,85	
1960 D	6,60	2,65	7,48	55,89	9,48	5,58	849,17	10,25	
1961 D	7,69	2,93	8,61	62,29	9,37	5,00	845,00	9,08	
1962 D	7,68	2,40	7,78	63,82	9,10	5,00	822,92	9,08	
1963 D	5,80	1,56	4,90	37,31	8,32	4,74	790,63	8,67	
1964 D	5,83	1,84	5,04	40,78	8,10		840,83	8,43	
1965 D	6,57	2,36	6,43	52,86	8,42		872,43	10,92	
1966 D									
1966 Jan.	7,10	2,48	6,70	63,50	9,55	2,37	953,33		
Febr.	7,10	2,61	7,17	70,00	11,18	2,37	972,50		
März	7,10	2,81	7,50	70,00	13,07	2,50	1 026,33		
April	7,10	3,03	7,50	68,75	13,07	2,63	1 075,00		
Mai	7,10	2,99	7,75	63,30	12,56	2,63	1 075,00		
Juni	7,10	2,85	7,28	63,13	12,31	2,63	1 052,50		
Juli	7,10	2,70	6,81	57,13	12,31	2,75	1 045,00		
Aug.	7,10	2,67	6,73	57,38	12,31	2,75	1 045,00		
Sept.	7,10	2,43	6,38	55,31	11,31		1 035,00		
Okt.	7,10	2,00	5,32	46,25	10,55		1 000,00		

Jahr Monat	noch: Rindsleder			Kalbleder				Quebracho	
	Osterreich Wien		Ver. Staaten Boston	Frankreich Paris	Italien Mailand	Osterreich Wien	Ver. Staaten Boston	Großbritannien London	Ver. Staaten New York
	Sohl-, Coupons lohgegerbt Potstempel einschließlich Kohnhautumlage	schwarz, D chromgegerbt	schwarze Seiten Nr. 3	Boxcalf B-Ware versteuert ab Gerberei	Chrom-, schwarz fein gefarbt 9 Qu.F. je Fell frei Verkaufslager	Boxcalf schwarz, glatt D-Wahl	schwarz Seiten B- und C-Wahl chromgegerbt ab Gerberei	Extrakt argentinischer wasserlöslich f.o.b. Buenos Aires	63 % Tannin in Tücken unvergollt ab Val
	Schilling je 100 kg		Cents squ.foot	FF qm	Lire Qu. Fuß	Schilling qm	Cents squ.foot	L.s.d. 1000 kg	Cents lb
	ME.	MM.		ME.	Dw.	MM.		Dw.	Dw.
1958 D	4 482	8 840	34,7	.	590	256,7	118,9	66. 1. 5	9,92
1959 D	5 535	12 038	47,5 a)	.	802	321,1	134,2	66. 1. 5	9,92
1960 D	5 233	11 888	37,5	.	631	280,8	131,9	-	9,20
1961 D	5 264	12 532	41,3	.	616	324,9	140,1	42. 1. 5 a)	6,61
1962 D	5 250	12 875	43,1	.	576	339,9	132,6	49.18. 7	7,80
1963 D	5 250	12 875	41,1	54,26	530	339,9	115,1	51. 1. 6	8,00
1964 D	5 250	12 875	40,3	57,58	553	339,9	117,4	56.15.11	8,92
1965 D	5 250	12 875	47,2	60,72	604	339,9	124,4	58. 4. 3	9,22
1966 D									
1966 Jan.		12 875	49,0	65,33	718	339,9	128,0	58. 4. 3	9,13
Febr.			49,0	67,59	760		130,0	58. 4. 3	9,13
März			54,5	73,24	802		129,3	58. 4. 3	9,13
April			54,5	73,24	805		133,3	58. 4. 3	9,13
Mai			55,0	69,85	798		134,8	58. 4. 3	9,13
Juni			55,0	70,29	775		135,3	58. 4. 3	9,13
Juli			55,0	68,56	775		132,8	58. 4. 3	9,13
Aug.			55,0p	68,56	775		133,3	58. 4. 3	9,13
Sept.				66,96	765			58. 4. 3	9,13
Okt.				59,48	730			58. 4. 3	9,13

Jahr Monat	Myrobalanen		Erdöl					
	Großbritannien London	Ver. Staaten New York	Algerien Hassi Messaoud	Libyen Zelten	Vereinigte Staaten Bradford	Kanada Alberta	Venezuela Tia Juana	Bachaquero
	Nusse Nr. 1 zerquetscht		40° Bé	39-39,9° Bé	44,6° Bé Appalachian	West-Texas 36-36,9° Bé	Pembina Flatpreis	Medium Flatpreis
	c.i.f.	loco	Kontraktpreis f.o.b. Bougie	Marsa el Brega	ab Bohrfeld		f.o.b. Amuay	Las Piedras
	L.s.d. 1000 kg	\$ 2000 lbs	\$ je 42 gallons			kan.\$ 35 imp.gall.	\$ je 42 gallons	
	Dw.	Dw.	Originalpreise			MM.	MM.	
1958 D	20. 1. 0	55,75	2,90	-	4,14	2,94	2,54	2,07
1959 D	22. 7. 0	48,00	2,79 a)	-	4,24	2,82	2,42	1,89
1960 D	23.13. 0	50,67	2,77 a)	-	4,69	2,81	2,38	1,83
1961 D	26. 7. 8	57,50	2,65 a)	2,21	4,79	2,85	2,41	1,88
1962 D	29. 7. 7	62,16	2,65	2,21	4,63	2,86	2,53	1,88
1963 D	24.14. 3	64,97	2,33	2,21	4,63	2,86	2,55	1,88
1964 D	24. 8. 9	62,50	2,35	2,21	4,48	2,85	2,55	1,88
1965 D	28.18. 8	64,75	2,35	2,21	4,48	2,85	2,55	1,88
1966 D								
1966 Jan.	26.18. 0	68,50	2,35	2,21	4,48	2,83	2,55	1,88
Febr.	27. 0. 0	68,50	2,35	2,21	4,48	2,83	2,55	1,88
März	27. 0. 0	68,50	2,35	2,21	4,63	2,83	2,55	1,88
April	27. 0. 0	68,50	2,35	2,21	4,63	2,83	2,55	1,88
Mai	27. 0. 0	68,50	2,35	2,21	4,63	2,83	2,55	1,88
Juni	26. 0. 0	68,50	2,35	2,21	4,63	2,83	2,55	1,88
Juli	24. 0. 0	68,50	2,35	2,21	4,63	2,83	2,55	1,88
Aug.	24. 0. 0	68,50	2,35	2,21	4,63	2,83	2,55	1,88
Sept.	22.14. 4	68,50	2,35	2,21	4,63	2,83	2,55	1,88
Okt.	22.10. 0	68,50	2,35	2,21	4,63	2,83	2,55	1,88

Jahr Monat	noch: Erdöl 22)							Leuchtöl
	Irak		Iran	Saudi - Arabien	Arabien Neutrale Zone	Kuwait	Katar	Großbritannien London
	Basra 36-36,9° Bé	Kirkuk 36-36,9° Bé	34-34,9° Bé Light	36-36,9° Bé	Burghan 23,5-24,4° Bé	31-31,9° Bé	39-39,9° Bé	Kerosin burning oil
	f.o.b. Fao (Irak)	Erpoli (Liban.)	Abadan	f.o.b. Ras Tanura	Sidon (Liban.)	Mina Saud	f.o.b. Mena el Amadi	Umm Said England/Wales
	\$ je 42 gallons							Pence imp.gallon
	Originalpreise							Dw.
1958 D	2,00	2,50	1,99	2,12	2,50	1,61	1,85	17,19
1959 D	1,84	2,33	1,83	1,95	2,33	1,52	1,69	18,07
1960 D	1,79	2,27	1,78	1,89	2,27	1,50	1,64	18,50
1961 D	1,74	2,21	1,73	1,84	2,21	1,48	1,59	19,98
1962 D	1,74	2,21	1,73	1,84	2,21	1,48	1,59	20,56
1963 D	1,74	2,21	1,73	1,84	2,21	1,48	1,59	20,50
1964 D	1,74	2,21	1,73	1,84	2,21	1,48	1,59	20,50
1965 D	1,74	2,21	1,73	1,84	2,21	1,48	1,59	20,50
1966 D								
1966 Jan.	1,74	2,21	1,73	1,84	2,21	1,48	1,59	20,50
Febr.	1,74	2,21	1,73	1,84	2,21	1,48	1,59	20,50
März	1,74	2,21	1,73	1,84	2,21	1,48	1,59	20,50
April	1,74	2,21	1,73	1,84	2,21	1,48	1,59	20,50
Mai	1,74	2,21	1,73	1,84	2,21	1,48	1,59	20,50
Juni	1,74	2,21	1,73	1,84	2,21	1,48	1,59	20,50
Juli	1,74	2,21	1,73	1,84	2,21	1,48	1,59	20,50
Aug.	1,74	2,21	1,73	1,84	2,21	1,48	1,59	20,70
Sept.	1,74	2,21	1,73	1,84	2,21	1,48	1,59	20,70
Okt.	1,74	2,21	1,73	1,84	2,21	1,48	1,59	20,70

Jahr Monat	noch: Leuchtöl		Heizöl						
	Ndl. Antillen Aruba	BR-Deutschland Düsseldorf	Frankreich		Niederlande	Italien Mailand	Großbritannien		Schweden
	41-43° Bé waterwhite "illuminating" f.o.b.	schweres		leichtes		Viscosität 3-70 E/50° C	schweres	leichtes	I. Qualität Zone 0 versteuert ²³ Verkaufspreis ab Hafenlager
		Mengen ab 15 t versteuert fr. Verbraucher	Nr. 2 in Tankwagen bis zu 12 t frei Empfänger	ex Tankwagen			Zone England und Wales		
	Cents gallon	DM 1000 kg	FF je 1000 kg	hfl 100 Liter		Lire 100 kg	Pence je imperial gallon		skr 1000 Liter
Originalpreise									
1958 D	9,10		142,48	172,47	13,26	2 057	12,45	13,77	209,75
1959 D	9,43	88,52	148,11	187,86	13,18	1 937	11,94	13,33	196,00
1960 D	9,32	81,46	145,80	180,79	12,55	1 846	12,75	13,87	182,00
1961 D	9,60	81,63	142,81	179,66	12,67	1 744	14,23	15,36	178,25
1962 D	9,56	85,84	134,93	173,33	12,98	1 796	14,81	15,93	178,50
1963 D	9,45	89,07	139,88	176,91	12,97	1 782	14,75	16,10	188,42
1964 D	8,96	79,47	148,77	181,11	12,56	1 749	14,75	16,13	180,00
1965 D	8,90	79,36	147,90	174,66	13,15	1 684	14,81	16,13	160,00
1966 D									
1966 Jan.	8,90	83,25	147,90	173,20	14,12	1 715	14,25	16,13	162,00
Febr.	8,90	83,25	147,90	173,20	14,42	1 795	14,25	16,13	173,00
März	8,90	83,25	147,90	173,20	14,43	1 741	14,25	16,13	175,00
April	8,90	83,25	147,90	173,20	14,43	1 665	14,25	16,13	179,00
Mai	8,90	85,40	147,90	173,20	14,13	1 665	14,25	16,13	179,00
Juni	8,90	85,66	147,90	173,20	14,13	1 661	14,25	16,13	162,00
Juli	8,90	88,28	147,90	173,20	14,13	1 655	14,25	16,13	161,00
Aug.	8,90	88,28	147,90	173,20	14,13	1 655	14,44	16,32	161,00
Sept.	8,90	88,01	147,90	173,20		1 655	14,45	16,33	161,00
Okt.	8,90	87,60	147,90	173,20			14,45	16,33	161,00
noch: Heizöl									
Diesel- und Gasöl									
Jahr Monat	Vereinigte Staaten New York Harbor		Niederländische Antillen Aruba		Iran Abadan	Japan Tokio	Frankreich Paris	Niederlande	Italien
	Grad C	Nr. 6	schweres Grad C	leichtes Nr. 2		Grad B Nr. 2	Gasöl		Dieselöl
	in Schiffsladungen f.o.b.	in Ladungen ab Raffinerie	in Schiffsladungen f.o.b.			frei Empfänger	24) frei Tankstelle Paris	ex Tank	50 Dieselindex
							versteuert		Verkaufspreis ab Lager
	\$ je 42 gallons		Cents je gallon		Yen 1000 Liter	FF 100 Liter	hfl 100 Liter	Lire 100 Liter	
Originalpreise									
1958 D	2,62	1,74	2,21	8,49		10 144	61,58	13,68	8 073
1959 D	2,47	1,96	2,00	8,68	8,79	10 300	64,22	13,58	8 008
1960 D	2,56	1,90	2,00	8,21	7,97	10 329	63,06	12,85	7 436
1961 D	2,62	1,88	2,00	8,27	7,70	8 819	63,09	12,94	7 100
1962 D	2,54	1,90	2,00	8,03	7,70	7 867	62,92	13,81	7 100
1963 D	2,51	1,90	2,00	7,93	7,69	8 231	62,67	13,79	7 100
1964 D	2,51	1,95	2,00	7,32	7,20	7 739	62,06	13,38	7 029
1965 D	2,50	2,07	2,00	6,53	6,73	7 886	61,05	13,98	6 875
1966 D									
1966 Jan.	2,51	2,15	2,00	6,30	6,60	7 850	60,85	15,50	7 200
Febr.	2,51	2,15	2,00	6,66	6,65	7 850	60,85	15,80	7 200
März	2,51	2,15	2,00	6,67	6,80	7 850	60,85	15,80	7 200
April	2,51	2,15	2,00	6,30	6,80	7 850	60,85	15,80	7 200
Mai	2,51	2,15	2,00	6,30	6,80	7 783	60,85	15,50	7 200
Juni	2,51	2,15	2,00	6,30	6,80	7 750	60,85	15,50	7 200
Juli	2,51	2,15	2,00	6,30	6,80	7 750	60,85	15,50	7 200
Aug.	2,51	2,15	2,00	6,30	6,80	7 750	60,85		7 200
Sept.	2,51	2,15	2,00	6,30	6,80	7 750	60,85		7 200
Okt.	2,51	2,15	2,00	6,30	6,80	7 750p	60,85		7 200
noch: Diesel- und Gasöl									
Benzin									
Jahr Monat	Großbritannien		Schweden	Ver. Staaten New York	Niederländische Antillen Aruba	BR-Deutschland	Frankreich Paris	Italien Mailand	
	Gasöl automotive	Dieselöl	Gasöl Zone 0	45 cet. 45 dl. leichtes	43 - 47 Dieselindex	53 - 57	Marken- 25) Vrbei Abnahme in Kesselwagen frei	Essence tourisme versteuert frei	79 N.O.
	Zone England und Wales		Verkaufspreis ab Hafenlager	in Schiffsladungen f.o.b.		Empfangsstation	Tankstelle	freier Marktpreis	
	Pence je imperial gallon		skr 1000 Liter	\$ 42 gallons		Cents je gallon	DM 100 Liter	FF 100 Liter	Lire 100 Liter
	Dw.	Dw.	MA.	Originalpreise					Dw.
1958 D	46,73	15,94	250,8	4,09 ^{a)}	8,61	8,86	48,24	89,94	13 175
1959 D	47,56	16,39	253,0	4,23 ^{a)}	8,80	9,05	45,50	94,66	11 883
1960 D	47,89	16,66	217,0	4,20	8,26	8,51	48,42	94,75	10 349
1961 D	49,02	18,34	217,5	4,57 ^{a)}	8,37	8,59	47,15	94,00	9 068
1962 D	50,75	18,93	232,1	4,32 ^{a)}	8,13	8,33	46,67	93,60	9 000
1963 D	51,18	19,32	250,0	4,09	8,03	8,23	44,53	93,04	9 000
1964 D	51,58	19,21	250,0	3,98	7,42	7,62	42,54	90,76	10 170
1965 D	56,75	18,67	241,0	4,03	6,64	6,79	41,50	89,93	10 297
1966 D									
1966 Jan.	56,75	18,88	230,0	4,31	6,40	6,60	40,29	89,93	10 000
Febr.	56,75	18,88	236,0	4,31	6,76	6,96	40,29	89,93	10 000
März	56,75	18,88	290,0	4,31	6,76	6,96	40,20	89,93	10 000
April	56,75	18,88	290,0	4,18	6,40	6,60	40,26	89,93	10 000
Mai	56,75	18,88	290,0	4,18	6,40	6,60	40,26	89,93	10 000
Juni	56,75	18,88	290,0	4,18	6,40	6,60	40,26	89,93	10 000
Juli	56,75	18,88	292,0	4,18	6,40	6,60	40,26	89,93	10 000
Aug.	60,75	19,08	292,0	4,18	6,40	6,60	40,26	89,93	10 000
Sept.	60,75	19,08	292,0	4,28	6,40	6,60	40,21	89,93	10 000
Okt.	60,75	19,08	290,0	4,28	6,40	6,60	40,21	89,93	10 000

Jahr Monat	noch: Benzin								
	Großbritannien	Schweden	Schweiz	Österreich Wien	Spanien	Marokko Casablanca	Ver. Staaten New York	Niederländische Antillen Aruba	
	Motoren- Standard						reguläre Grade	80 R 26)	93 R
	Zone England/Wales	frei Tankstelle		in Kesselwagen ab Raffinerie oder Lager			Händler - VPr. bei Abnahme in Tankwagen	Regular in Schiffsladungen f.o.b.	Premium
	Pence imp. gallon	skr 100 Liter	sfr 100 kg	Schilling 100 kg	Pesetas Liter	Dirham 100 Liter	Cents je gallon		
	Dw.		ME.	MM.					
Originalpreise									
1958 D	45,75	71,0	50,47	367,1		61,25	15,99	9,10	10,85
1959 D	46,00	72,3	47,67	367,1	6,52	61,58	16,00	9,22	10,98
1960 D	46,00	73,0	46,73	367,1	7,96	63,25	16,20	9,25	11,00
1961 D	47,30	72,3	46,73	380,3	7,96	63,25	16,22	8,42	10,71
1962 D	49,00	77,8	53,64	380,3	7,96	63,25	16,20	7,79	10,35
1963 D	49,00	75,5	55,03	380,3	7,96	63,25	16,20	7,35	9,79
1964 D	49,50	74,1	56,12	380,3	7,96	67,97	16,20	6,99	9,47
1965 D	55,00	77,1	56,93	380,3	7,96	69,60	16,20	6,60	9,10
1966 D									
1966 Jan.	55,00	80,0		380,3	7,96	69,60	16,20	6,60	9,10
1966 Febr.	55,00	85,0			7,96	69,60	16,20	6,60	9,10
1966 März	55,00	86,0			7,96	69,90	16,20	6,60	9,10
1966 April	55,00	86,0			7,96	69,90	16,20	6,60	9,10
1966 Mai	55,00	86,0			7,96	69,90	16,20	6,60	9,10
1966 Juni	55,00	86,0			7,96	69,90	16,20	6,60	9,10
1966 Juli	55,00	86,0			7,96	69,90	16,20	6,60	9,10
1966 Aug.	58,87						16,20	6,60	9,10
1966 Sept.	59,00						16,20	6,60	9,10
1966 Okt.	59,00						16,20	6,60	9,10

Jahr Monat	noch: Benzin		Schmieröl				Zement		
	Iran Abadan	Japan Tokio	Frankreich	Italien Mailand	Vereinigte Staaten Houston	West-Pennsylv.	BR-Deutschland Hamburg	Frankreich Paris	Niederlande
	90 R Oktan		Spindel-Nr.1 Visc.1,5-2,5	Turbinen- dampfgerreinigt	red oil Nr. 5 - 6 Visc. 500	Zylinder- Flamm. 600° F. neutral ab Raffinerie	Großhandelspre. bei Abn.von 10t fr.Emplagestat.	Portland- Type 250/315 mit Papiersack	belgischer A
	Exportpreis f.o.b.		24) versteuert frei Empfänger	frei Station Mailand	Exportpreis fob.Sud-Texas			versteuert frei Bau	frei Kai
	Cents gallon	Yen 1000 Liter	FF 100 kg	Lire 100 kg	Cents je gallon		DM 10 t	FF 1000 kg	hfl 1000 kg
	Dw.		ME.	Dw.	Dw.	Dw.		ME.	
Originalpreise									
1958 D		30 442	97,90	36 479	18,00	17,34 ^{a)}	800,00	93,25	60,00
1959 D	10,12	35 711	102,40	36 158	18,08	17,36 ^{a)}	800,00	100,41	58,75
1960 D	9,80	36 585	103,13	35 514	19,54	20,25	800,00	101,15	57,88
1961 D	9,23	36 308	103,80	35 500	20,00	22,38	800,00	101,87	57,56
1962 D	9,24	36 546	103,80	36 583	20,00	24,00	800,00	105,93	57,24
1963 D	8,83	37 257	103,80	38 250	20,00	24,00	775,00	110,24	57,15
1964 D	8,40	38 467	103,80	39 875	20,00	24,00	772,00	113,57	58,48
1965 D	8,40	40 097	103,80	44 200	20,00	24,00	771,00	114,60	58,75
1966 D									
1966 Jan.	8,40	40 175	103,80	44 500	20,00	24,00	771,00	114,86	58,75
1966 Febr.	8,40	40 175	103,80	44 500	20,00	24,00	771,00	114,86	58,75
1966 März	8,40	40 175	103,80	44 000	20,00	24,00	771,00	114,86	58,75
1966 April	8,40	40 175	103,80	44 000	20,00	24,00	771,00	114,86	58,75
1966 Mai	8,40	40 058	103,80	44 000	20,00	24,00	771,00	114,86	58,75
1966 Juni	8,40	40 025	103,80	44 000	20,00	24,00	771,00	114,86	58,75
1966 Juli	8,40	40 025	103,80	44 000	20,00	24,00	771,00	114,86	58,75
1966 Aug.	8,40	40 025	103,80	44 000	20,00	24,00	771,00	114,86	58,75
1966 Sept.	8,40	40 025	103,80	44 000	20,00	24,00	771,00	114,86	58,75p
1966 Okt.	8,40	40 025	103,80	44 000	20,00	24,00	771,00		

Jahr Monat	noch: Zement							
	Italien Mailand	Großbritannien London	Schweiz	Österreich Wien	Spanien	Marokko Casablanca	Ver. Staaten New York	Japan Tokio
	Portland- Type 500	Portland- Type 500	Type 500	Portland- Type 225		Type 200/250	Portland- Type 200/250	Portland- Type 30
	Verkaufspreis frei Fahrzeug	Lieferung von 6 lts und mehr in Jutesäcken ab Station Charing-Cross	ohne Verpackg. nach Abzug von Rabatt u. Skonto			ab Werk	in Säcken frei N.Y.	c.i.f. 30 jap.Empl.hafen
	Lire 100 kg	s.d. je 2240 lbs	sfr 10 t	Schilling 100 kg	Pesetas 1000 kg	Dirham 1000 kg	170,55 kg	Yen 1000 kg
	Dw.	Dw.	Dw.	ME.	MM.		Dw.	MA.
Originalpreise								
1958 D	1034,4	112,0	144,6	645,80	46,80	72,42	4,23	7 138
1959 D	960,2	112,0	144,6	636,00	46,80	925,65	4,29	6 733
1960 D	883,3	110,2	142,8	624,17	46,80	949,08	4,19	6 535
1961 D	894,5	114,5 1/3	147,1 2/5	606,62	46,80	765,06	4,20	6 341
1962 D	895,0	116,0	148,6	601,72	46,80	820,81	4,27	6 409
1963 D	895,0	118,6	151,0	611,52	46,80	879,84	3,72	6 613
1964 D	895,0	121,0	153,6 1/2	640,92	46,80	922,53	3,56	6 189
1965 D	895,0	124,1 1/2	156,7 1/2	626,22	46,80	940,46	3,85	5 945
1966 D								
1966 Jan.	895,0	127,3	159,9		46,80	940,70	3,85	6 150
1966 Febr.	895,0	127,3	159,9			940,98	3,85	6 200
1966 März	895,0	127,3	159,9			941,17	3,85	6 217
1966 April	895,0	127,3	159,9			941,36	3,85	6 292
1966 Mai	895,0	127,3	159,9			940,98	3,65	6 300
1966 Juni	895,0	127,3	159,9			941,17	3,45	6 300
1966 Juli	895,0							6 300
1966 Aug.	895,0					930,91	75,13	6 300
1966 Sept.	895,0						75,13	6 300
1966 Okt.	895,0						75,13	6 300

Jahr Monat	Mauersteine								Dachziegel
	Frankreich Paris	Italien Mailand	Schweiz	Österreich Wien		Spanien	Ver. Staaten New York	Japan Tokio	Frankreich Paris
	6x11x22 cm normal versteuert frei Bau	6x11x23 cm Ziegelei- Verkaufspreis frei Empfänger	normal	Formsteine feuerfeste Ziegel		25 x 12 x 5 cm	normal frei Wagen ab Werk	gewöhnliche 1. Qualität (30)	Tuiles mécaniques versteuert frei Bau
	FF 1000 Stück	Lire 1000 Stück	sfr 1000 Stück	Schilling 100 Stück	Schilling 1000 kg	Pesetas 100 Stück	\$ 1000 Stück	Yen Stück	FF 1000 Stück
	ME.	Dw.	ME.	MM.	MM.			MA.	ME.
	Originalpreise								
1958 D	119,92	8 788	107,0	51,30	1 904	.	30,97	6,79	431,15
1959 D	128,74	8 542	107,0	51,30	1 936	63,09	31,67	6,70	466,79
1960 D	131,06	9 602	107,0	51,53	2 094	61,42	28,69	7,81	479,42
1961 D	140,33	11 911	118,0	53,58	2 094	58,99	28,96	8,52	509,67
1962 D	151,88	12 097	118,0	54,93	2 094	63,73	29,51	9,00	565,83
1963 D	168,50	14 453	126,0	58,34	2 128	76,41	29,68	9,32	617,68
1964 D	173,81	16 321	126,0	66,24	2 303	81,02	30,01	9,85	632,12
1965 D	174,48	12 180	134,0	72,93	2 303	83,14	30,46	10,63	635,90
1966 D									
1966 Jan.	174,77	11 250			2 303	83,04	30,88	10,85	637,63
Febr.	174,77	11 250				83,17	31,01	10,85	637,63
März	174,77	11 250				83,39	31,10	10,85	642,76
April	174,77	11 250				83,35	31,14	10,85	642,76
Mai	174,77	11 250				83,10	31,20	10,85	642,76
Juni	174,77	11 250				82,58	31,41	10,85	642,76
Juli	174,77	11 250				82,48	31,43	10,85	642,76
Aug.	174,77	11 250					31,43p	10,85	642,76
Sept.	174,77	11 250						10,85	642,76
Okt.		11 250						10,85	642,76

Jahr Monat	noch: Dachziegel			Baukalk				Teer	Marmor
	Italien Mailand	Schweiz	Österreich	BR-Deutschland Bayern	Frankreich Paris	Spanien	Ver. Staaten New York	Frankreich Paris	Italien Massa/Carrara
	Marseiller Form 13 1/2 St. je m ²	Biberschwänze	Palzziegel holländische Großhandelspre. zuzüglich Lagerzuschlag	Weißstück- 29	Lösch-, 30/60 versteuert in Papiersäcken	einheimischer	pulverisiert	Straßen- halbflüssig 120-300° Visc. versteuert ab Werk	gelbweiß, I a in Blöcken von 151x249 mm frei Wagon Abgangstation
	Lire 1000 Stück	sfr 1000 Stück	Schilling 100 Stück	DM 1000 kg	FF 1000 kg	Pesetas 30 kg	\$ 2000 lbs	FF 1000 kg	Lire cbm
	Dw.	ME.	MM.	ME.					
	Originalpreise								
1958 D	24 183	168,0	130,0	53,50	77,68	.	26,41	163,60	86 000
1959 D	23 708	168,0	130,0	53,50	83,63	7,22	26,12	183,38	86 000
1960 D	29 417	168,0	130,6	53,50	84,34	6,83	24,83	181,92	86 000
1961 D	33 038	196,0	134,9	54,67	85,04	6,75	37,00	181,25	100 000
1962 D	32 729	196,0	137,4	55,50	87,13	6,72	37,36	180,83	110 000
1963 D	41 069	208,0	143,0	55,50	90,49	7,44	35,00	178,75	120 000
1964 D	47 421	208,0	151,0	56,50	93,76	8,12	36,09	178,75	120 000
1965 D	36 898	220,0	158,0	57,50	94,85	8,48	40,00	178,75	120 000
1966 D									
1966 Jan.	35 000		165,6	57,50	95,12	8,48	40,00	178,75	120 000
Febr.	35 000			57,50	95,12	8,48	40,00	178,75	120 000
März	35 000			57,50	95,12	8,48	40,00	178,75	120 000
April	35 000			56,57	95,12	8,48	40,00	178,75	120 000
Mai	35 000			56,57	95,12	8,48	40,00	178,75	120 000
Juni	35 000			56,57	95,12	8,48	40,00	178,75	120 000
Juli	35 000			56,57	95,12	8,48	40,00	178,75	120 000
Aug.	35 000			56,57	95,12	8,48	40,00	178,75	120 000
Sept.	34 850			56,99	95,12		40,00	178,75	120 000
Okt.	34 500			56,99	95,12		40,00	178,75	120 000

Jahr Monat	Gips	Glas				Farbstoffe			
	Frankreich Paris	BR-Deutschland	Frankreich Paris	Italien Mailand	Vereinigte Staaten New York	Lithopone einfach	Mennige rot in Wagenladungen ab Werk	Ruß ungepreßt	
	Bau-, fein versteuert in Säcken frei Bau	DIN. 1249 2. Sorte Erzeugerpreis	Fenster- normal, 31) 1/2 doub. versteuert frei Bau	2 - 4 mm stark weiß "St. Gobain"	einfaches Grad B 40 inches ab Werk	Platten- poliert 1/4 inch 25/50 sq.ft.			
	FF 1000 kg	DM qm	FF qm	Lire qm	\$ 50 sq. feet	Cents sq. foot	\$ je 100 lbs		
		ME.			Dw.		Dw.	Dw.	
	Originalpreise								
1958 D	65,08	1,79	5,36	548	7,19	49,55	8,75	14,38	10,63
1959 D	72,92	1,79	5,69	537	7,90	49,25	8,75	14,38	10,63
1960 D	73,57	1,79	5,72	528	7,88	49,25	8,75	14,38	11,43
1961 D	76,85	1,79	6,02	537	7,85	47,62	8,75	14,38	11,25
1962 D	81,78	1,79	6,48	563	8,16	46,45	8,75	14,38	11,25
1963 D	86,92	1,79	8,11	583	7,98	46,45	8,76	14,62	11,59
1964 D	89,39	1,87	8,15	604	8,94	46,45	8,95	16,84	11,63
1965 D	90,42	1,98	8,15	643	9,12	45,22	9,50	19,25	11,63
1966 D									
1966 Jan.	90,67	1,98	8,15	648	9,12	45,11	9,50	19,25	11,63
Febr.	90,67	1,98	8,15	648	9,12	45,11	9,50	19,25	11,63
März	90,67	1,98	8,15	648	9,12	45,39	9,50	19,25	11,63
April	90,67	1,98	8,15	720	9,12	44,44	9,50	18,25	11,63
Mai	90,67	1,98	8,15	720	9,12	44,44	9,50	18,25	11,63
Juni	90,67	1,98	8,15	720	9,12	44,44	9,50	18,25	11,63
Juli	90,67	1,98	8,15	720	9,12	44,44	9,50	18,25	11,63
Aug.	90,67	1,98	8,15	720	9,12	44,44	9,50	18,25	11,63
Sept.	90,67	1,98	8,15	720	9,12		9,50	18,25	11,63
Okt.		1,98	8,15	720	9,12		9,50	18,25	11,63

Jahr Monat	Holz								
	BR-Deutschland Bayern	Frankreich							
	Fichten-Tannen- und Kiefern- bretter 33 Erzeugerpreis ab Werk	Gruben- geschalt I. Klasse	Fichte u.Tanne zur Papier- herstellung versteuert	Tanne geschnitten	Fichte geschnitten	Acajou mit Rinde c.i.f.	Tiana	Iroko	Managoni I. Qualität
	DM cbm		frei Waggon	ab Sägewerk		Westafrika c.i.f.		f.o.b. Elfenbeinküste	
		PF je cbm				PF 1000 kg	CFA-frs je cbm		
		ME.	ME.	MF.	MF.		MA.	MA.	MA.
		Originalpreise							
1958 D	157,63	46,19	49,40	186,91	233,83	236,23	5 360	6 663	6 954
1959 D	151,55	48,95	50,00	180,17	230,66	300,10	5 152	6 756	7 575
1960 D	152,60	50,28	50,55	190,33	235,92	328,15	5 698	8 254	9 703
1961 D	161,81	51,95	58,04	226,19	254,27	349,39	6 388	9 704	9 521
1962 D	168,70	54,91	59,48	236,12	266,27	333,34	6 617	9 792	9 000
1963 D	165,23	57,54	58,33	235,77	278,09	348,42	7 042	9 531	9 417
1964 D	161,47	58,68	60,52	.	.	384,53	7 375	10 104	10 104
1965 D	163,09	61,65	61,25	.	.	388,70	7 375	9 250	9 917
1966 D									
1966 Jan.	163,90	61,84	60,06	.	.	392,86	7 375	8 500	9 750
Febr.	163,90	61,84	60,06	.	.	392,86	7 375	8 500	9 750
März	164,20	61,84	60,06	.	.	392,86	7 375	8 500	9 750
April	164,20	61,84	60,06	.	.	392,86	7 000	8 500	9 750
Mai	164,40	61,84	60,06	.	.	392,86	7 000	8 500	9 750
Juni	164,20	61,84	60,06	.	.	392,86	7 000	8 500	9 750
Juli	164,20	61,84	60,06	.	.	392,86	7 000	8 500	9 750
Aug.	163,60	61,84	60,06	.	.	392,86	7 000	8 500	9 750
Sept.	163,00	61,84	60,06	.	.	392,86	7 000	8 500	9 500
Okt.	162,60	61,84	60,06	.	.	392,86	7 000	8 500	9 500

Jahr Monat	noch: Holz								
	Frankreich	Italien						Großbritannien Liverpool	
	Makoré	Belluno	Turin	Buchen- slowenische Importware prima Qualität	Eichen- Importware prima Qualität	Mailand	Nußbaum- Bretter	Kastanien- Bretter	Mahagoni Lagos Handl.- qualität c.i.f.
	f.o.b. Elfenbeink.	I a Bretter 4 m lang 20-60 mm stark frei Verladestation					inländische		Handl.- qualität c.i.f.
	CFA-frs cbm	Lire je cbm							
	MA.		Dw.	Dw.	Dw.	Dw.	Dw.	Dw.	MA.
		Originalpreise							
1958 D	7 777	47 500	60 000	73 500	96 063	57 000	62 500	31 500	24.13. 0
1959 D	8 406	47 625	60 000	73 500	96 500	57 000	62 292	31 500	23. 4. 2
1960 D	9 250	47 813	60 750	73 500	96 500	58 667	60 000	32 500	26. 3. 6
1961 D	9 548	48 258	62 667	71 634	96 242	59 205	60 000	32 500	27.16. 3
1962 D	9 375	48 250	63 000	71 500	98 500	61 500	60 000	32 500	28. 2. 9 a)
1963 D	9 656	48 521	63 000	71 104	98 500	61 500	69 845	32 500	25.14. 3 a)
1964 D	10 282	50 500	63 000	70 000	103 230	64 266	84 220	32 500	26. 6. 1 a)
1965 D	10 958	49 187	63 000	72 319	114 274	64 500	85 000	32 500	25.12. 6
1966 D									
1966 Jan.	12 000	49 500	63 000	72 500	115 000	64 500	85 000	32 500	26. 2. 0
Febr.	12 000	49 500	63 000	72 500	117 500	64 500	85 000	32 500	26. 0. 0
März	12 000	49 500	63 000	72 500	120 000	64 500	85 000	32 500	26. 0. 0
April	12 000	49 500	63 000	72 500	120 000	64 500	85 000	32 500	26. 2. 5
Mai	12 000	49 500	63 000	72 500	120 000	64 500	85 000	32 500	26. 2. 5
Juni	12 000	50 000	63 000	72 500	120 000	64 500	85 000	32 500	26. 5. 6
Juli	12 000	50 000	63 000	72 500	120 000	64 500	85 000	32 500	26. 5. 6
Aug.	12 000	50 000	63 000	72 500	120 000	64 500	85 000	32 500	26. 5. 6
Sept.	11 250	50 000	63 000	72 500	120 000	64 500	85 000	32 500	26. 5. 6
Okt.	11 250	50 000	63 000	72 500	120 000	64 500	85 000	32 500	26. 5. 6

Jahr Monat	noch: Holz											
	Großbritannien Liverpool		Schweden		Finnland		Schweiz		Osterreich Wien			
	Tiana	Iroko	Kiefer	Fichte	Fichte	Gruben- bretter	Fichte Bretter ungehobelt	Bauholz und Nutzholz	Fichte u.Tanne			
	Goldküste		2 1/2x7 u/s	2 1/2 x 7 v	2 1/2x7 u/s				waggonverladen ab Sägewerk			
	c.i.f.		Exportnetto, fob Niederbottens-Distrikt					Exportdurchschnittspreis fob	ab Wald			
	£.s.d. je 2240 lbs		skr je standard (4,672 cbm)			Fmk 6,1163 cbm	Fmk standard	sfr cbm	Schilling cbm			
	MA.	MA.	Originalpreise						ME.	MI.		
1958 D	17. 8. 8	17. 1. 6	1 162	901	1 009	195,67	584,08	101,28	869,2			
1959 D	15. 3. 11	15.14. 6	1 163	832	930	169,17	505,58	96,98	327,5			
1960 D	16. 5. 3	16. 8. 4	1 277	952	1 064	156,25	565,83	100,16	856,7			
1961 D	16.12. 2	16. 8. 6	1 273	933	1 034	171,33	608,08	106,43	915,1			
1962 D	18. 3. 6 a)	16. 9. 11	1 210	894	993	172,83	580,58	114,18	943,2			
1963 D	20.18. 0 a)	17. 6. 8 a)	1 227	923	1 025	165,64 a)	597,42	111,23	940,0			
1964 D	23. 8. 7	21.10. 2	1 303	1 050	1 142	192,00	643,50	110,59	939,2			
1965 D	24. 7. 7	16.12.11	1 362	1 125	1 222	.	722,00	107,37	934,2			
1966 D												
1966 Jan.	24. 18. 6	16.19. 3	1 370	1 100	1 210	.	726,00		940,0			
Febr.	25. 0. 0	16.18. 9	1 370	1 100	1 210	.	731,00					
März	25. 7. 9	17. 2. 6	1 365	1 090	1 210	.	725,00					
April	25. 10. 0	17. 3. 10	1 365	1 075	1 210	.	723,00					
Mai	25. 10. 0	17. 3. 10	1 370	1 055	1 210	.	722,00					
Juni	25. 12. 6	17. 5. 7	1 370	1 055	1 210	.	734,00					
Juli	25. 12. 6	17. 5. 7	1 370	1 055	1 210	.	737,00					
Aug.	25. 12. 6	17. 5. 7	1 370	1 050	1 210	.	734,00					
Sept.	25. 10. 0	17. 2. 6	1 370	1 000	1 210	.	753,00					
Okt.	25. 10. 0	17. 2. 6	1 370	980	1 200	.						

Jahr Monat	noch: Holz							Holzschliff	
	Vereinigte Staaten				New York	Kanada		BR-Deutschland	Frankreich Rouen
	Douglastanne Common Nr. 1 trocken 2"x4"x16's,s4s	Weißfichte Nr. 3 Ponderosa 1"x12", RL ab Sägewerk	Gelbfichte Nr. 2 Southern 1"x6",s4s	Eiche 35) Dielen Select RD	Fichte Southern loco	Kiefer Common 1-2 1"x8", 8/16'	Fichte handelsüblich 1" x 6/7"	normaler Handels- 100/100 Fabrikverkpr. fr.Verladestat.	importierter mechanisch getrocknet c.i.f.
	\$ je 1000 board feet (2,36 cbm)					kan. \$ je 1000 bd.ft.		DM 100 kg	FF 100 kg
Dw.									
Originalpreise									
1958 D	77,89	68,70	76,08	169,60	92,95	180,00	84,83	43,64	35,44
1959 D	85,85	78,41	80,67	177,33	95,75	184,67	85,50	39,86	42,22
1960 D	81,13	74,95	77,84	184,99	93,94	187,00	85,50	39,94	41,58
1961 D	78,43	69,63	72,43	168,55	85,33	185,00	85,50	40,82	41,10
1962 D	78,64	67,43	72,74	160,07	85,00	185,00	85,50	40,68	41,02
1963 D	79,91	67,38	73,34	169,25	83,63	184,80	85,50	40,58	41,02
1964 D	81,14	65,52	73,54	182,67	84,36	182,77	85,50	40,63	41,78
1965 D	82,18	67,42	75,08	192,17	84,00	182,00	85,50	41,27	44,65
1966 D									
1966 Jan.	83,56	63,45	79,85	214,94	84,00	181,98	85,50	41,33	43,90
Febr.	83,69	65,83	81,45	218,16	84,00	185,00	85,50	41,25	43,90
März	86,16	68,19	82,31	221,96	84,00	186,00	85,50	41,25	43,90
April	92,65	71,48	85,53	231,65	84,00	186,00	85,50	41,25	43,90
Mai	93,04	82,40	86,53	233,52	83,33	185,00	87,30	41,25	43,90
Juni	88,25	79,06	86,43	233,52	82,00	185,00	87,30	41,25	43,90
Juli	85,25	70,69	86,23	228,62	82,00	191,00	87,30	41,25	43,90
Aug.	84,85	68,74	86,82	227,63	82,00			41,25	43,90
Sept.	84,85p	63,65p	86,82p	225,79p	82,00			41,25	43,90
Okt.								41,25	
Jahr Monat	noch: Holzschliff							Sulfat - Zellstoff	
	Italien Mailand		Großbritannien	Norwegen	Schweden	Finnland	Ver.Staaten	BR-Deutschland	Frankreich Rouen
	importierter Tannen- lufttrocken	einheimischer Pappel-	skandinavischer	weiß 90/100 trocken	naß	getrocknet	einheimischer Nr. 1 lufttrocken	Is ungebleicht absolut trocken	importiert ungebleicht
	frei Station Mailand		Kontraktpreis cif Ostküste UK	Trockengewicht	nach UK	Exportpreis f.o.b.	frei Empfänger	frei Empfänger	c.i.f.
	Lire je 100 kg		£.s.d. 2240 lbs	nkr	1016 kg	skr	1000 kg	DM 100 kg	FF 100 kg
Dw.									
Originalpreise									
1958 D	6 517	6 782	29.12. 6	592,7	354	206,17	86,25	82,25	56,35r
1959 D	5 997	6 304	28.10. 0	571,0	334	185,58	86,25	69,50	65,69
1960 D	6 171	6 502	28.10. 0	570,8	331	189,75	86,25	70,38	67,14
1961 D	6 451	6 775	28.10. 0	570,0	333	187,92	86,25	72,75	69,38
1962 D	6 460	6 735	28.10. 0	570,0	333	185,00	87,50	68,98	65,75
1963 D	6 568	6 828	28.10. 0	570,0	334	187,17	87,50	67,50	65,10
1964 D	6 700	6 859	28.15. 0	575,0	328	186,75	87,50	72,28	69,46
1965 D	6 626	6 850	30.10. 0	610,0	352	201,33	87,50	72,58	72,37
1966 D									
1966 Jan.	6 570	6 850	30. 0. 0	600,0	325	203,00	87,50	69,99	69,20
Febr.	6 550	6 856	30. 0. 0	600,0	345	202,00	87,50	69,61	69,20
März	6 550	6 856	30. 0. 0	600,0	348	207,00	87,50	69,61	69,20
April	6 550	6 850	30. 0. 0	600,0	343	205,00	87,50	69,09	69,20
Mai	6 550	6 820	30. 0. 0	600,0	342	210,00	87,50	69,03	69,20
Juni	6 550	6 765	30. 0. 0	600,0	333	206,00	87,50	68,90	69,20
Juli	6 550	6 750	30. 0. 0	600,0	328	202,00	87,50	68,90	69,20
Aug.	6 550	6 750	30. 0. 0	600,0	329	208,00	87,50	68,93	69,20
Sept.	6 550	6 750	30. 0. 0	600,0	340	202,00	87,50	68,89	69,20
Okt.	6 550	6 750	30. 0. 0	600,0				68,45	69,20
Jahr Monat	noch: Sulfat-Zellstoff								
	Frankreich Rouen	Niederlande	Italien Mailand	Großbritannien	Norwegen	Schweden			
	importiert		skandinavischer	Papier-					
	gebleicht	unbleicht	gebleicht prima	unbleicht gebleicht Kontraktpreis c.i.f. Ostküste UK	Exportpreis nach UK	gebleicht Kontraktpreis cif.nordwest- europ.Häfen	Export- durchschnitts- preis f.o.b.		
	c.i.f.	ab Werk	Importeurverkaufspreis frei Station	Trockengewicht	nkr	1016 kg	skr je 1000 kg		
	FF 100 kg	hfl 100 kg	Lire je 100 kg	£.s.d. je 2240 lbs					
Dw.									
Originalpreise									
1958 D	68,53	58,01	6 980	11 470	47. 6. 3	57.10. 0	1 149	810,0	752
1959 D	80,45	52,56	7 265	11 442	45. 0. 0	55. 0. 0	1 102	780,0	696
1960 D	81,33	51,80	8 126	10 342	46. 5. 0	56. 0. 0	1 121	797,5	717
1961 D	80,20	52,34	9 477	10 229	48. 5. 1	55.13. 0	1 113	792,5	714
1962 D	73,53	50,35	9 548	10 177	47. 0. 0	52.10. 0	1 050	730,0 ^{a)}	649
1963 D	73,88	50,38	9 933	10 649	44. 5. 0	50.10. 0	1 010	705,0	657
1964 D	78,80	52,75	10 027	10 912	48. 0. 0	54.10. 0	1 090	765,0	710
1965 D	82,30	52,75	10 340	11 232	50.10. 0	57.10. 0	1 150	810,0	734
1966 D									
1966 Jan.	78,30	52,75	10 190	11 070	48. 0. 0	54.10. 0	1 090	765,0	719
Febr.	78,30	52,75	10 150	10 965	48. 0. 0	54.10. 0	1 090	765,0	704
März	78,30	52,75	10 150	10 950	48. 0. 0	54.10. 0	1 090	765,0	703
April	78,30	52,75	10 150	10 950	48. 0. 0	54.10. 0	1 090	765,0	710
Mai	78,30	52,75	10 150	10 950	48. 0. 0	54.10. 0	1 090	765,0	702
Juni	78,30	52,75	10 150	10 950	48. 0. 0	54.10. 0	1 090	765,0	681
Juli	78,30	52,75	10 150	10 950	48. 0. 0	54.10. 0	1 090	765,0	693
Aug.	78,30	52,75	10 150	10 913	48. 0. 0	54.10. 0	1 090	765,0	691
Sept.	78,30		10 150	10 900	48. 0. 0	54.10. 0	1 090	765,0	693
Okt.	78,30		10 150	10 900	48. 0. 0	54.10. 0	1 090	765,0	

Jahr Monat	noch: Sulfit-Zellstoff						Kraft-Zellstoff		
	Finnland		Österreich Wien	Vereinigte Staaten		Kanada	Frankreich Paris	Italien Mailand	Großbritannien
	ungebleicht trocken	gebleicht	ungebleicht und gebleicht	lufttrocken	gebleicht	trocken	Natron- ungebleicht	Sulfat- ungebleicht	
	Exportdurchschnittspreis f.o.b.		Durchschnitts- preis	frei Verbraucher- mühlen einschließlich Basisfrachten		ab ostkanadische Mühlen	Importeur-VPr. frei Stat. Mailand	skandin. Kontraktpreis auf Ostk. UK	
	Fmk je 1000 kg		Schilling 100 kg	\$ je 2000 lbs		Kan. \$ 2000 lbs	FF 100 kg	Libre 100 kg	L.s.d. 2240 lbs
			MM.	Dw.	Dw.		MM.	Dw.	
1958 D	351,00	442,75	450,0	155,0	155,0	130,9	57,71	8 371	44.15. 0
1959 D	315,83	401,58	450,0	135,0	155,0	129,5	54,44	8 074	41.15. 0
1960 D	325,45 a)	404,58	450,0	134,0	153,1	130,2	59,30	8 930	43. 0. 0
1961 D	346,03	409,33	450,0	125,0	140,0	123,6	60,94	9 260	45. 0. 0
1962 D	323,33	369,58	461,5	123,3	139,2	128,6	57,09	9 393	43. 0. 0
1963 D	317,58	374,92	461,5	117,5	136,0	125,3	58,98	9 831	43. 0. 0
1964 D	347,58	409,08	461,5	125,0	138,0	127,6	63,10	9 921	46.10. 0
1965 D	359,42	425,25	461,5	123,9	146,8	132,3	64,67	10 197	48. 0. 0
1966 D									
1966 Jan.	350,00	410,00	461,5	120,0	147,0	129,0	61,89	9 810	45.10. 0
Febr.	343,00	396,00		120,0	147,0	129,2	61,89	9 756	45.10. 0
März	340,00	397,00		120,0	147,0	129,2	61,89	9 756	45.10. 0
April	336,00	401,00		120,0	147,0	129,2	61,89	9 750	45.10. 0
Mai	339,00	389,00		120,0	147,0	129,3	61,89	10 210	45.10. 0
Juni	338,00	399,00		120,0	147,0	129,2	61,89	9 700	45.10. 0
Juli	338,00	397,00		120,0	147,0		61,89	9 700	45.10. 0
Aug.	327,00	399,00		120,0	147,0		61,89	9 700	45.10. 0
Sept.	338,00	397,00		120,0	147,0		61,89	9 700	45.10. 0
Okt.				120,0	147,0		61,89	9 700	45.10. 0

Jahr Monat	noch: Kraft-Zellstoff				Kunstfaser-Zellstoff			
	Großbritannien	Schweden	Finnland	Vereinigte Staaten	Großbritannien	Norwegen	Schweden	
	skandin. gebleicht	Sulfat- ungebleicht trocken		gebleicht lufttrocken	Natron- gebleicht	skandin. für regulären Viskoseprozeß	Normalqualität	
	Kontraktpreis auf Ostk. UK	Exportdurchschnittspreis f.o.b.		frei Verbraucherwerk		Normalqualität Kontraktpreis auf Ostk. UK	Kontraktpreis auf nordwest- europ. Häfen	
	L.s.d. 2240 lbs	skr 100 kg	Fmk 1000 kg	\$ je 2000 lbs		L.s.d. 2240 lbs	skr 1016 kg	
			MA.	MA.	MA.			
1958 D	50. 3. 9	553	336,33	125,75	157,00	63. 7. 6	1 268	901,9
1959 D	55.17. 6	503	302,92	122,17	157,00	60. 0. 0	1 202	855,0
1960 D	57. 0. 0	541	311,08	117,50	149,88	61. 0. 0	1 221	870,0
1961 D	56.18. 6	563	326,42	115,58	136,20	61.10. 8	1 231	878,4
1962 D	54. 0. 0	505	299,33	113,13	136,25	57. 0. 0	1 140	810,0
1963 D	53.10. 0	538	309,04	114,45	134,13	57.10. 0	1 150	817,5
1964 D	57.10. 0	586	343,83	118,75	138,25	62. 0. 0	1 240	885,0
1965 D	60.10. 0	589	345,53	117,53	139,38	64.10. 0	1 290	930,0
1966 D								
1966 Jan.	56.10. 0	544	337,00	117,50	145,00	61.10. 0	1 230	890,0
Febr.	56.10. 0	571	346,00	117,50	145,00	61.10. 0	1 230	890,0
März	56.10. 0	577	340,00	117,50	145,00	61.10. 0	1 230	890,0
April	56.10. 0	569	332,00	117,50	145,00	61.10. 0	1 230	890,0
Mai	56.10. 0	571	330,00	117,50	145,00	61.10. 0	1 230	890,0
Juni	56.10. 0	568	323,00	117,50	145,00	61.10. 0	1 230	890,0
Juli	56.10. 0	570	333,00	117,50	145,00	61.10. 0	1 230	890,0
Aug.	56.10. 0	578	329,00	117,50	145,00	61.10. 0	1 230	890,0
Sept.	56.10. 0	568	328,00	117,50	145,00	61.10. 0	1 230	890,0
Okt.	56.10. 0			117,50	145,00	61.10. 0	1 230	890,0

Jahr Monat	noch: Kunstfaser-Zellstoff				Zeitungsdruckpapier				
	Schweden	Finnland	Ver. Staaten	Japan	BR-Deutschland	Frankreich Paris	Italien Mailand	Großbritannien London	Norwegen
	Normalqualität		für regulären Viskoseprozeß frei	Nadelholz- 91,5 %	in Rollen Bandendurchschn. Abgabe an Großhandel Empfangenstat.	Afnor I/1 50 - 52 gr. in 5-t-Ladg. unverteuert ab Werk	einheimischen in Rollen	Leichtgewicht maschinenglatt 14 lbs demi 500's	in Rollen
	Exportdurchschnittspreis f.o.b.		Verbraucher- mühlen	c.i.f.			ab Station	ab Mühle	Exportpreis nach UK.
	skr 1000 kg	Fmk 1000 kg	\$ 2000 lbs	Yen kg	DM 100 kg	FF 100 kg	Libre 100 kg	L.s.d. 2240 lbs	skr 1016 kg
1958 D	885	542,83	185,00	79,70	69,57	61,41	11 180	59. 3. 9	1 100
1959 D	832	497,08	185,00	79,70	66,45	74,00	10 495	58.10. 0	1 062
1960 D	845	506,91	168,96	80,47	66,02	74,00	10 450	58.10. 0	1 061
1961 D	860	521,08	170,83	80,47	67,13	74,13	11 077	58.10. 0	1 060
1962 D	792	504,67	170,42	77,98	67,13	74,52	11 028	58.10. 0	1 060
1963 D	797	492,42	168,75	74,00	66,44	74,52	11 260	57.12. 6	1 043
1964 D	859	532,00	170,00	75,00	66,33	74,52	11 396	56.15. 0	1 025
1965 D	884	560,75	175,00	75,00	66,33	74,52	11 472	56.15. 0	1 025
1966 D									
1966 Jan.	875	526,00	175,00	75,00	65,86	74,52	11 550	56.15. 0	1 025
Febr.	816	544,00	175,00	75,00	65,16	74,52	11 550	56.15. 0	1 025
März	855	577,00	175,00	75,00	65,67	74,52	11 550	56.15. 0	1 025
April	845	512,00	175,00	75,00	65,67	74,52	11 550	56.15. 0	1 025
Mai	853	527,00	175,00	75,00	65,67	74,52	11 550	56.15. 0	1 025
Juni	857	537,00	175,00	75,00	65,71	74,52	11 550	56.15. 0	1 025
Juli	867	532,00	175,00	75,00	65,71	74,52	11 550	58.15. 0	1 025
Aug.	844	525,00	175,00	75,00	65,71	74,52	11 550	58.15. 0	1 025
Sept.	843	568,00	180,00	75,00	65,96	74,52	11 550	58.15. 0	1 025
Okt.					65,96	74,52	11 550	58.15. 0	1 025

Jahr Monat	noch: Zeitungedruckpapier						Naturkautschuk		
	Schweden	Finnland	Österreich Wien	Spanien	Ver. Staaten New York	Kanada Quebec	Frankreich Marseille	Belgien Antwerpen	Niederlande Amsterdam
	in Rollen		A-Stoff		kanadisches Kontraktpreis in Rollen	Standard- Kontrakt	RSS Standard	Hevea smoked sheets Nr. 1	RSS
	Exportdurchschnittspreis f.o.b.		frei Druckerei		frei Importhafen	f.o.b. Süd-Quebec	versteuert frei Wagen		erstnotierter Monat
	\$ 2000 lbs	Fmk 1000 kg	Schilling 100 kg	Pesetas 100 kg	\$ 2000 lbs	kan.\$ 2000 kg	FF kg	bfrs 100 kg	hfl kg
MM									
Originalpreise									
1958 D	127,8	422,50	420,0	650,0	134,40	113,06	3,33	2 996	2,28
1959 D	120,0	411,17	410,0	650,0	134,40	112,04	4,80	3 578 ^{a)}	2,88
1960 D	120,4	407,25	390,0	1045,0	134,40	113,78	5,06	4 120 ^{a)}	3,11
1961 D	121,0	402,50	390,0	1043,0	134,40	118,29	3,98	3 149	2,34
1962 D	120,3	399,42	391,1	1077,2	134,40	124,95	3,78	2 960	2,19
1963 D	119,9	401,58	391,1	1125,0	134,40	125,87	3,68	2 752 ^{a)}	2,04
1964 D	118,9	398,25	391,1	1122,5	134,20	126,24	3,21	-	1,91
1965 D	119,1	397,67	419,0	1127,8	132,40	125,51	3,40		2,02
1966 D									
1966 Jan.	119,8	398,00	419,0	1 127,8	132,40	125,11	3,39		1,93
Febr.	119,8	402,00		1 127,8	132,40	125,26	3,45		1,93
März	118,6	397,00		1 127,8	132,40	125,22	3,34		1,95
April		397,00		1 127,8	134,40	125,26	3,32		1,91
Mai		402,00		1 127,8	134,40	125,29	3,28		1,91
Juni		402,00		1 127,8	138,40	130,63	3,15		1,87
Juli		405,00		1 127,8	138,40	130,19	3,15		1,89
Aug.		405,00			138,40		3,04		1,89
Sept.		402,00			138,40		2,95		1,75
Okt.							3,08		1,82

Jahr Monat	noch: Naturkautschuk							
	Italien Mailand	Großbritannien London		Österreich Wien	Vereinigte Staaten New York		Ceylon Colombo	
	RSS I	Ribbed smoked sheets Nr. 1		RSS I	Ribbed smoked sheets Nr. 1		RSS I	
	Importeur-VPr. frei Station Mailand	erstnotierter Monat	Nr. 3	Börsen- notierung	frei Fahrzeug ex dock	erstnotierter Monat ³⁶⁾	frei Fahrzeug ex dock	
	Lire kg	loco	cif.London	Schilling 100 kg	Cents je lb		Ceylon-Cents lb	
MM								
Originalpreise								
1958 D	456,03	23,58	23,65	21,78	1 649	28,12	26,38	93,5
1959 D	541,70	30,15	29,67	28,94	2 035	36,70	35,56 ^{a)}	126,2
1960 D	592,95	32,15	31,57	30,59	2 190	38,39	37,64	123,7
1961 D	460,04	24,84	24,61	23,93	1 730	30,05	29,57	100,4
1962 D	429,10	23,40	23,10	22,38	1 612	29,03	28,63	97,8
1963 D	401,72	21,83	21,47	20,91	1 507	26,82	26,53	92,7
1964 D	380,21	20,68	20,54	19,88	1 419	25,82	25,66	89,5
1965 D	400,11	21,57	21,20	20,27	1 446	26,19	26,09	91,4
1966 D								
1966 Jan.	397,00	20,68	20,68	20,27	1 445	24,92	25,07	93,1
Febr.	401,88	21,12	21,02	20,31		25,63	25,88	93,1
März	403,75	21,25	20,86	20,25		26,38	26,32	92,3
April	392,50	20,16	20,17	19,75		25,18	25,08	90,4
Mai	392,00	21,09	20,42	13,69		24,61	24,74	91,5
Juni	385,00	21,05	19,66	18,81		24,04	24,19	88,5
Juli	378,50	21,10	19,51	18,75		23,82	23,75	88,7
Aug.	373,13	19,45	19,01	18,63		23,34	23,51	
Sept.	356,25	18,21	17,98			22,72	22,72	
Okt.	361,88	19,15	18,78			22,77	23,12	

Jahr Monat	noch: Naturkautschuk				Plantagen-Krepp				
	Thailand Bangkok	Süd-Vietnam Saigon	Singapur		Japan Tokio	Italien Mailand	Großbritannien London		
	Ribbed smoked sheets Nr.1		Ribbed smoked sheets Nr. 1		RSS 3	Crêpe Nr.1 dick	Blanket "C"		
	loco	unverzollt f.o.b.	in Ballen Erzeuger-Verkaufspreis f.o.b.		ab Lager	Importeur-VPr. frei Station Mailand	Crêpe Nr. 1 dünn		
	Baht 1000 kg	Piaster kg	M \$-Cents je lb		Yen kg	Lire kg	ab Werk		
MM									
Originalpreise									
1958 D	9 519	19,59	80,38	78,04	74,55	203,97	483,15	18,97	25,31
1959 D	12 244	23,97	101,56	100,50	99,57	269,76	579,11	27,84	32,30
1960 D	12 849	27,05	108,50	107,25	105,54	283,49	636,18	28,56	34,63
1961 D	9 564	20,60 ^{a)}	83,59	82,99	82,01	224,83	497,95	20,34	27,13
1962 D	8 733	19,38	78,40	77,67	76,18	207,87	446,62	20,53	24,71
1963 D	8 124	18,06	72,51	72,01	70,75	194,84	444,77	19,31	24,57
1964 D	7 776	16,94	68,49	68,04	67,42	185,50	411,45	18,32	22,09
1965 D	8 111	17,19	70,23	69,85	68,92	185,29	413,81	16,02 ^{a)}	22,21
1966 D									
1966 Jan.	8 167	17,38	70,21	69,73	68,89	188,92	407,50	.	21,31
Febr.	8 166	17,43	70,42	69,87	69,03	191,92	407,50	.	21,88
März	8 209	17,43	69,95	68,48	68,67	191,50	421,25	.	22,45
April	7 990	16,75	67,51	66,95	66,29	185,00	411,25	.	22,60
Mai	7 850	17,03	68,92	67,76	66,79	184,84	413,00	.	22,59
Juni	7 584	16,54	65,90	65,12	63,68	177,50	411,25	.	21,52
Juli	7 488		64,85	64,17	63,48	188,92	405,00	.	21,16
Aug.	7 420		63,82	63,36	62,59	176,34	413,75	.	21,12
Sept.			59,78	59,47	59,05	167,50	391,88	.	20,18
Okt.			62,94	62,38	61,69		390,63	.	20,64

Jahr Monat	nooh: Plantagen-Krepp			Hevea-Latex			Synthesekautschuk		
	Ver. Staaten New York	Singapur		Frankreich	Italien Mailand	Ver. Staaten	Frankreich		Italien Mailand
	Blanket Crêpe Nr. 3	Blanket "C"	Crêpe Nr. 1 fein gebleicht	60 % geschleudert		Konzentrat	Butyl-	Neoprene FN-GNA	SBR 1712 Mengen ab 10 t frei
	ex dock	Erzeuger-Verkaufspreis f.o.b.		malaisisch c.i.f. franz. Häfen	Importeur-VPr. frei Stat. Mailand	in Wagenladg. ab Ost- Küstenhäfen	unversteuert frei Wagen ab Importhäfen		Verbr.-Werk
	Cents lb	M 8-Cents je lb		FF Liter	Lire kg	Cents lb	FF je kg		Lire kg
Originalpreise									
1958 D	23,55	66,32	86,20	1,70	359,94	34,79	2,35	4,40	.
1959 D	34,43 ^{a)}	96,62	108,20	2,70	433,03	41,92	2,72	4,95	.
1960 D	34,88	99,05	117,40	2,68	453,10	44,09 ^{a)}	2,75	4,97	.
1961 D	26,30	71,50	90,94	1,97	350,56	36,58	2,75	4,93	276,00
1962 D	26,55	71,28	82,30	1,86	331,69	35,39	2,70	4,93	254,33
1963 D	24,39	65,53	81,95	1,71	314,33	33,42	2,71	4,93	246,17
1964 D	22,33	63,79 ^{a)}	73,74	1,69	332,91	31,71	2,71	4,93	229,71
1965 D	19,19	-	74,09	1,65	293,86		2,71	4,93	216,25
1966 D									
1966 Jan.	22,54		70,76	1,63	304,50	31,50	2,71	4,93	216,50
Febr.	23,14		71,53	1,63	310,00	32,00	2,71	4,93	216,50
März	23,98		73,33	1,62	311,88	32,00	2,71	4,93	216,50
April	23,18		73,69	1,57	306,88	32,50	2,71	4,93	216,50
Mai	24,28		75,26	1,60	310,00		2,71	4,93	216,50
Juni	23,14		72,59	1,55	309,38		2,71	4,88r	216,50
Juli	22,53		70,55	1,53	307,50		2,71	4,78r	216,50
Aug.	22,58		69,80	1,54	303,13		2,71	4,78r	216,50
Sept.			66,32	1,43	280,00		2,71	4,78	216,50
Okt.			68,41	1,51	281,88		2,71	4,78	216,50

Jahr Monat	nooh: Synthesekautschuk							Regenerier- gummi
	Italien Mailand	Großbritannien		Vereinigte Staaten			Japan Tokio	Großbritannien London
	SBR 1500	bei Abnahme von 10 t	Neoprene 1 t	Butadien Chemigum N3 in Wagenladg. Fracht bez.	Neoprene GN-A kleinere Ldg. Fracht extra	Butadien/Styren in Wagenladungen Fracht bez.	Butyl- Injay 035 u. 150 Fracht extra	SBR 1500
	10 t frei Verbr.-Werk			Grundpreise für Inland und Export				Ankaufspreis
	Lire kg	Pence je lb		Cents je lb			Yen kg	Pence lb
Originalpreise								
1958 D	.	.	.	58,00	41,00	23,00	23,00	8,63
1959 D	.	.	.	58,00	41,00	23,00	23,00	8,51
1960 D	.	.	.	58,00	41,00	23,00	23,00	8,75
1961 D	344,00	.	.	58,00	41,00	24,01	23,00	191,17
1962 D	317,35	21,38	38,50	58,00	41,00	23,00	23,06	190,00
1963 D	308,50	19,56	38,50	58,00	41,00	23,00	25,00	190,00
1964 D	289,58	19,38	38,50	58,00	41,00	23,00	25,00	188,75
1965 D	272,46	19,00	38,50	58,00	41,00	23,00	25,00	184,17
1966 D								
1966 Jan.	277,00	19,00	38,50	58,00	41,00	23,00	25,00	180,00
Febr.	277,00	19,00	38,50	58,00	41,00	23,00	25,00	180,00
März	277,00	19,00	38,50	58,00	41,00	23,00	25,00	180,00
April	277,00	19,00	38,50	58,00	41,00	23,00	25,00	180,00
Mai	277,00	19,00	38,50	58,00	41,00	23,00	25,00	180,00
Juni	277,00	19,00	38,50	58,00	41,00	23,00	25,00	180,00
Juli	277,00	19,00	38,50	58,00	41,00	23,00	25,00	180,00
Aug.	277,00	19,00	38,50	58,00	41,00	23,00	25,00	180,00
Sept.	277,00	19,00	38,50	58,00	41,00	23,00	25,00	180,00
Okt.	277,00	19,00	38,50	58,00	41,00	23,00	25,00	180,00

Jahr Monat	nooh: Regen.-Gummi	Schellack			Kolophonium			
	Ver. Staaten New York	Großbritannien London	Ver. Staaten New York	Indien Kalkutta	Frankreich		Italien Mailand	Großbritannien London
	Peel Nr. 1 alle Distrikte außer Kalifornien	Truly native orange			Grad "GN" 38	Grad "WW"	Grad "FGH"	Grad "WW"
	arsenfrei	in Säcken f.o.t.	1000	unversteuert		Importeur-Verkaufspreis frei Station Mailand	amerikan. verzollt ab Lager	
	Cents lb	ab Lager UK. s.d. 112 lbs	N.Y.W.Chicago Cents lb	Rupien 82,28 lbs	ab Werk Landes oder Gironde FF je 100 kg		Lire je kg	s.d. 112 lbs
Originalpreise								
1958 D	11,00	172. 2 1/5	32,07	67,57	89,00	90,50	153,46	139,17
1959 D	11,00	174. 2 1/6	31,00	67,53	98,07	98,06	169,41	151,03
1960 D	11,00	206. 9 1/4	31,50	69,76	128,27	130,74	266,31	239,12
1961 D	11,50	202. 6 1/4	31,87	62,43	147,35	149,85	252,60	225,35
1962 D	11,50	181. 5 1/4	32,50	45,11	135,56	137,36	200,83	176,99
1963 D	11,50	186. 2 1/7	31,73	33,06	127,00	128,50	180,69	166,67
1964 D	11,50	202. 7 1/6	34,24	65,44	127,00	128,50	175,99	162,91
1965 D	11,50 ^{a)}	240. 3 1/2	37,65	83,98	127,00	128,50	171,77	153,94
1966 D								
1966 Jan.	11,50	255. 0 3/4	39,50	100,00	127,00	128,50	170,00	155,00
Febr.	11,50	254. 2 1/8	39,50	97,00	127,00	128,50	170,00	155,00
März	11,50	256. 1 6/8	39,50	97,25	127,00	128,50	170,00	155,00
April	11,50	258. 9 1/7	39,50	90,00	127,00	128,50	170,00	155,00
Mai	11,50	255. 3 1/2	39,50	82,45	127,00	128,50	170,00	155,00
Juni	11,50	260. 7 1/2	39,50	98,32	127,00	128,50	170,00	155,00
Juli	11,50	247. 6 1/5	39,50	100,00	127,00	128,50	170,00	155,00
Aug.	11,50	245. 2 1/5	39,50	100,48	127,00	128,50	171,00	155,00
Sept.		233. 3	39,50	97,52	127,00	128,50	171,00	155,00
Okt.		230. 0	39,50	95,00	127,00	128,50	171,00	155,00

Jahr Monat	noch: Koloophonium				Terpentin				
	Großbritannien London		Vereinigte Staaten Savannah		Frankreich	Großbritannien		Österreich Wiener Neustadt	Ver.Staaten
	Grad "WG" 39)	Grad "WW" 40)	Grad "WG" 40)			russisches	amerikan.		in galvan. Fässern
	Exportpreis f.a.s. ab Lager	Exportpreis f.a.s. südliche Häfen	f.o.b. in drums	ohne Behälter ab Werk Landen oder Girondo	FF	unverzollt, ab Hafenlager		netto ohne Faß Schilling 100 kg	Exportpreis f.a.s. südliche Häfen Cents 7,23 lbs
	s.d. 112 lbs		Cents je lb		100 kg	s.d. je 112 lbs			
	Dw.			Originalpreise				MM.	Dw.
1958 D	70. 1	8,71	8,50	7,74	107,00	.	.	1 100	66,74 ^{a)}
1959 D	80. 0 1/6	9,68 ^{a)}	9,48	8,94	107,00	.	.	1 100	70,74 ^{a)}
1960 D	100. 10 1/2	14,71 ^{a)}	15,09	13,53 ^{a)}	100,54	.	.	1 100	68,77 ^{a)}
1961 D	121. 0	13,15	13,04	12,95	89,34	.	.	1 100	48,98 ^{a)}
1962 D	107. 1	11,50	11,47	11,38	67,86	.	.	1 100	36,06 ^{a)}
1963 D	104. 10 1/2	11,50	11,40	11,01	75,75	.	.	1 100	47,51 ^{a)}
1964 D	106. 8 5/7	11,56 ^{a)}	11,47 ^{a)}	11,07 ^{a)}	90,90	71. 3 ^{b)}	79. 1 1/2 5 ^{b)}	1 150	.
1965 D	102. 11	11,06 ^{a)}	11,02 ^{a)}	10,47 ^{a)}	95,00	74. 0	79. 7 7/8	1 129	.
1966 D									
1966 Jan.	103. 0	10,46	10,82	10,43	95,00	75. 0	80. 10 1/2		.
Febr.	103. 0	10,63	10,78	10,38	95,00	75. 0	92. 3 3/5		.
März	103. 0	10,53	10,82	10,32	95,00	75. 0	95. 9 3/5		.
April	103. 0	10,77	10,78	10,31	95,00	75. 0	96. 0		.
Mai	103. 0	10,55	10,58	10,54	95,00	75. 0	96. 0		.
Juni	103. 0	10,80	10,77	10,68	95,00	75. 0	96. 0		.
Juli	103. 0	10,53	10,75	10,47	95,00	75. 0	96. 0		.
Aug.	103. 0	10,68	10,69	9,91	95,00	75. 0	96. 0		.
Sept.	103. 0	10,10	10,90	9,78	95,00	75. 0	96. 0		.
Okt.	103. 0	10,49	10,84	10,07	95,00	75. 0	96. 0		.

Jahr Monat	noch: Terpentin		Montanwachs		Paraffinwachs				
	Ver.Staaten Savannah		Italien Mailand	Ver.Staaten	Niederlande Amsterdam	Italien Mailand	Großbritannien	Österreich Wien	Ver.Staaten New York
	in galvan. Fässern	Riebeck	roh	roh 135-140° F	raffiniert in Tafeln	voll raffiniert 125-130° F 150-155° F Mengen von 1-5 lt in Kartons zu 56 lbs frei Käufer UK	125-130° F 150-155° F Mengen von 1-5 lt in Kartons zu 56 lbs frei Käufer UK	Tafelware 50-52° C.	roh, weiß 124-130° F in Säcken oder Kartons fob. Raffinerie
	f.o.b. Cents 7,23 lbs	frei Großhandels- lager Lire kg	ab Werk Cents lb	ab Lager hfl 100 kg	frei Groß- handelslager Lire kg			ab Lager Schilling 100 kg	Cents lb
	Dw.		MA.		Dw.	Dw.		MM.	
1958 D	51,24	490,00	27,75	88,50	162,90	.	.	618,0	8,60
1959 D	53,28	492,01	25,00	88,50	160,00	.	.	561,7	8,23
1960 D	48,57	473,85	23,50	88,50	153,92	.	.	550,0	8,10
1961 D	32,67	469,72	23,50	88,50	149,51	.	.	550,0	8,20
1962 D	19,34	470,00	23,50	88,50	142,78	.	.	550,0	8,20
1963 D	30,96	470,00	23,50	88,50	142,50	63.0.0 ^{b)}	67.10.0 ^{b)}	552,1	8,12
1964 D	43,31	470,00	23,50	88,50	141,53	63.0.0	67.10.0	555,0	8,10
1965 D	54,25 ^{a)}	470,00	23,50	88,50	139,00	63.12.6	67.10.0	555,0	8,10
1966 D									
1966 Jan.	56,42	470,00	23,50	88,50	139,00	63. 0. 0	67.10. 0		8,10
Febr.	56,85	470,00	23,50	88,50	132,50	63. 0. 0	67.10. 0		8,10
März	56,38	470,00	23,50	88,50	129,00	63. 0. 0	67.10. 0		8,10
April	56,41	470,00	23,50	88,50	129,00	63. 0. 0	67.10. 0		8,10
Mai	56,66	470,00	23,50	88,50	129,00	63. 0. 0	67.10. 0		8,10
Juni	56,28	470,00	23,50	88,50	129,00	63. 0. 0	67.10. 0		8,10
Juli	56,06	470,00	23,50	88,50	129,00	63. 0. 0	67.10. 0		8,10
Aug.	56,06	470,00	23,50	88,50	129,00	63. 0. 0	67.10. 0		8,10
Sept.	55,92	470,00			129,00	63. 0. 0	67.10. 0		8,10
Okt.	56,25	470,00			129,00	63. 0. 0	67.10. 0		8,10

Jahr Monat	Karnaubawachs			Bienenwachs					
	Italien Mailand	Großbritannien London		Ver.Staaten New York	Frankreich Marseille	Italien Mailand	Großbritannien London		
	Patty Grey	Prime Yellow	Patty Grey	Prime Yellow	Madagaskar Standard Nr.3	Kongo/ Zentralafrika.	ungereinigt	Dar-es-Salaam Sudan	
	frei Groß- handelslager Lire kg	c.i.f.		ab Lager Cents lb	c.i.f.		frei Groß- handelslager Lire kg	Verschiffungspreis c.i.f.	
	Dw.			Dw.	Dw.	Dw.	Dw.		
1958 D	1 186	937.11	552. 4	121,00	4,57	5,38	930	486. 8	440. 4
1959 D	1 235	883. 6	576. 9	115,00	4,29	5,21	921	464. 5	406. 8
1960 D	1 188	775. 8	542. 4	104,00	3,82	5,00 ^{a)}	835	469. 7	381. 0
1961 D	1 020	659. 7	438.11	93,10	3,44	5,09	817	422. 6	367.11
1962 D	831	609. 9	351. 8	83,84	3,53	5,11	831	438. 0	377. 9 ^{a)}
1963 D	682	691. 1	291. 2	92,57	3,72	5,18	815	436. 1	391. 1 ^{a)}
1964 D	717	733.11	319.11 4/7	95,00	3,97 ^{a)}	5,19	825	429.5 1/4	388.1 5/6
1965 D	723	594. 7 1/7	304. 0 2/3	82,06 ^{a)}	3,95 ^{a)}	5,08	815	415.5 7/8	397.1 4/5
1966 D									
1966 Jan.	665	506. 9	252.11 1/8	71,33	3,95	5,10	800	401. 9 1/3	374. 0 1/3
Febr.	640	479. 21	249. 3 5/7	67,00	3,95	5,09	800	403. 0	364. 5 2/3
März	640	476. 5 1/7	250. 0 1	68,00	3,93	5,10	800	407. 1 1/7	366. 2 2/7
April	640	466.11 1/3	248. 5 1/3	65,80	3,95	5,12	800	420. 6 2/3	370. 0 1
Mai	636	446. 15 2	245. 0 7	61,67	3,93	5,13	800	423. 6 2	379.10 1/2
Juni	625	443. 7 5/8	248. 4 7/8	62,00	3,91	5,16	800	426. 8 2/7	388. 7 7/8
Juli	625	436. 8	250. 10	62,00	3,93	5,25	808	445. 0	395. 3 1/4
Aug.	625	421. 9 5/6	258. 7 5/8	64,00	4,02	5,38	815	472.10 7	410. 0
Sept.	625	423. 6	265. 0	60,00	4,05	5,31	815	485. 6	-
Okt.	615	420. 0	265. 0	59,00	4,43	5,40	815	490. 0	-

Index der Großhandelspreise in Großbritannien

1962 = 100¹⁾

Grundstoffe, Brennstoffe und Energie bei Verwendung in der verarbeitenden Industrie ²⁾												Baustoffe
Jahr Monat	insgesamt	davon:		Insgesamt: bei Verwendung in folgenden Industrien								
		Grundstoffe	Brennstoffe und Energie	Nahrungs- mittel- industrie	Chemische Industrie	Maschinen- bau	Elektro- maschinen- industrie	Textil- industrie	Holz- industrie	Papier- industrie		
1954 D	99	104	73	105	95	77	83	110	92	94	83	
1955 D	102	107	78	103	.	85	92	105	.	.	88	
1956 D	106	109	86	105	.	90	95	107	97	105	91	
1957 D	107	109	90	102	107	94	96	113	99	105	93	
1958 D	100	101	95	101	102	95	95	97	96	101	93	
1959 D	101	103	93	103	103	96	96	96	92	98	92	
1960 D	101	103	93	101	103	97	97	100	99	99	95	
1961 D	100	101	97	98	103	98	99	102	102	102	98	
1962 D	100	100	100	100	100	100	100	100	100	100	100	
1963 D	102	103	101	105	102	101	101	106	101	101	101	
1964 D	106	107	101	109	106	104	104	108	105	104	105	
1965 D	107	108	104	107	112	108	109	103	110	108	109	
1965 Juli	106	107	104	105	113	108	109	103	110	109	110	
August	106	106	104	104	112	108	110	103	110	109	110	
Sept.	106	107	104	106	111	108	110	104	110	109	110	
Okt.	107	107	105	106	111	109	110	105	110	108	110	
Nov.	107	108	105	107	112	110	112	106	110	107	110	
Dez.	108	109	105	108	112	110	113	106	111	106	110	
1966 Januar	109	110	105	110	112	111	114	105	111	107	110	
Februar	110	110	106	109	112	113	116	105	111	107	111	
März	110	110	106	109	111	113	117	107	111	107	111	
April	111	111	111	109	112	116	120	108	112	108	112	
Mai	112	112	111	109	112	117	122	108	112	109	112	
Juni	112	112	111	109	112	117	124	108	112	109	112	
Juli	112	112	111	110	112	117	124	108	112	109	113	
August	110	110	111	110	112	114	119	107	112	108	112	
Sept.	109	109	111	109	112	113	117	106	112	108	112	
Okt.	109	109	111	109	112	114	119	104	112	108	112	

Industrielle Erzeugnisse ³⁾												
Jahr Monat	insgesamt	Erzeugnisse der Nahrungsmittelindustrie		Chemikalien und verwandte Erzeugnisse				Eisen und Stahl				
		zusammen	darunter: Mehl	zusammen	Chemie- grundstoffe	Kunstharze und Kunststoffe	Pharma- zeutische Chemikalien	zusammen	Erzeugn. der Hochöfen und Walzwerke		Bleche	Röhren
1954 D	84	90	89	96	98	128	141	75	75	75	72	76
1955 D	87	92	91	97	100	124	139	79	78	79	76	76
1956 D	90	95	97	99	103	122	147	85	85	85	82	82
1957 D	93	96	96	102	106	119	144	94	95	94	89	89
1958 D	94	94	93	101	106	118	122	97	98	97	94	94
1959 D	94	96	91	102	105	113	119	97	97	96	94	94
1960 D	95	96	93	101	103	110	117	96	97	95	94	94
1961 D	98	96	96	101	102	104	114	97	98	95	97	97
1962 D	100	100	100	100	100	100	100	100	100	100	100	100
1963 D	101	103	100	100	98	99	93	100	100	100	100	100
1964 D	104	106	106	102	99	98	93	101	101	101	102	102
1965 D	109	108	105	105	99	96	9	102	102	102	103	103
1965 Juli	110	108	104	105	99	96	91	103	103	102	103	103
August	110	108	104	105	99	96	91	103	103	102	104	104
Sept.	110	108	104	104	99	96	89	103	103	102	104	104
Okt.	110	108	104	104	99	96	89	103	103	102	104	104
Nov.	110	108	104	104	100	96	89	103	103	102	104	104
Dez.	110	109	104	105	100	96	89	103	103	102	104	104
1966 Januar	111	110	104	105	100	95	89	103	103	102	104	104
Februar	111	110	104	105	100	95	89	103	103	102	104	104
März	112	111	104	105	101	96	88	103	103	102	104	104
April	112	111	104	105	101	96	83	106	106	102	107	107
Mai	112	111	104	105	101	95	82	106	106	102	108	108
Juni	112	111	106	105	103	95	82	107	106	102	109	109
Juli	113	112	107	105	102	96	82	107	106	104	109	109
August	112	111	107	106	102	96	82	107	106	104	109	109
Sept.	113	111	107	105	102	95	82	107	106	104	109	109
Okt.	113	111	107	.	102	95	82	107	106	104	109	109

noch: Industrielle Erzeugnisse ³⁾											
Jahr Monat	Textilerzeugnisse ⁴⁾			Bekleidung und Schuhwerk ⁵⁾	Holzwaren	Papierwaren	Häute und Felle ⁶⁾	Nadel- holzer ⁷⁾	Papier- zellstoff	Schwefelkies (Pyrit)	Rohschwefel ⁸⁾
	zusammen	darunter									
		Kammgarne	Gewebe aus synth. Fasern								
1954 D	98	112	.	91	89	90	105	96	106	163	135
1955 D	95	105	.	91	85	95	96	103	111	178	149
1956 D	95	107	.	92	85	98	94	103	116	177	150
1957 D	98	119	.	95	96	99	94	104	114	168	145
1958 D	96	96	.	96	95	99	93	98	108	129	111
1959 D	94	97	93	95	94	97	137	92	103	113	105
1960 D	98	98	99	97	96	97	112	100	104	106	102
1961 D	101	100	101	99	98	99	108	102	106	106	97
1962 D	100	100	100	100	100	100	100	100	100	100	100
1963 D	101	109	98	100	100	100	83	101	101	98	90
1964 D	105	111	102	102	105	103	88	109	106	104	86
1965 D	107	104	107	104	109	107	103	114	110	107	104
1965 Juli	107	103	107	105	109	107	103	114	110	112	111
August	108	105	107	105	110	107	109	114	110	112	111
Sept.	108	105	107	105	110	107	112	114	110	111	111
Okt.	108	108	107	105	110	107	109	114	109	109	111
Nov.	108	109	107	107	110	107	109	114	107	108	111
Dez.	108	109	107	106	110	107	109	114	107	108	111
1966 Januar	108	108	107	106	111	108	122	114	107	108	141
Februar	109	108	107	106	111	108	122	114	107	108	141
März	109	109	107	107	111	108	145	114	107	107	141
April	109	110	107	107	111	108	149	114	107	121	141
Mai	109	110	107	108	112	109	151	114	107	121	141
Juni	110	111	107	108	112	108	149	115	107	122	141
Juli	110	111	108	109	112	109	149	115	107	120	188
August	110	111	108	109	112	109	143	115	107	120	188
Sept.	110	109	108	109	112	109	127	115	107	120	188
Okt.	110	107	108	109	112	109	124	114	107	117	188

1) Umbasiert von Originalbasis 1954 = 100.- 2) Input-Index.- 3) Output-Index (nur Waren für den Inlandsmarkt, ohne Exportwaren).- 4) Ohne Bekleidung.- 5) Ohne Gummischuhe.- 6) Teilweise inländischer Herkunft.- 7) Frei Käufer.- 8) Zur Saureherstellung.

Veröffentlichungen über Auslandspreise sowie Einfuhrpreise und Preise für Verkehrsleistungen in der Fachserie M „Preise, Löhne, Wirtschaftsrechnungen“

Reihe 1 Preise und Preisindices für Außenhandelsgüter

12 Monatshefte
1 Jahreshaft

Reihe 7 Preise für Verkehrsleistungen

Eisenbahnverkehr, Schiffsverkehr, Luftverkehr, Post- und Fernmeldeverkehr – Indices der Seefrachten

4 Vierteljahreshefte

Reihe 9 Preise im Ausland

I. Großhandelspreise

Grundstoffe
Teil 1: Preise für: Getreide, Fleisch und Fette, Molkereiprodukte, Zucker, Genußmittel, Gewürze, Olsaaten, pflanzliche Öle und andere Nahrungsmittel – Indices der Großhandelspreise bzw. industriellen Erzeugerpreise

4 Vierteljahreshefte

Grundstoffe
Teil 2: Preise für: Textilien, Häute, Leder, Kautschuk, Mineralöle, Baustoffe, Zellstoff, Holz, Papier, Harze und Wachse

4 Vierteljahreshefte

Grundstoffe
Teil 3: Preise für: Kohle, Erze und Mineralien, Eisen und Stahl, NE-Metalle, Chemikalien und Düngemittel

4 Vierteljahreshefte

Weltmarktpreise ausgewählter Waren

12 Monatshefte

II. Einzelhandelspreise

Preise für: Nahrungs- und Genußmittel, Bekleidung und Schuhwerk, Heiz- und Leuchtmittel, Hausrat und andere Bedarfsgüter, sowie Preisindexziffern der Lebenshaltung und Indexziffern der Einzelhandelspreise

4 Vierteljahreshefte

Reihe 10 Internationaler Vergleich der Preise für die Lebenshaltung

Berechnungen der Verbrauchergeldparitäten zwischen der DM und Währungen des Auslandes, die Fort- und Rückberechnung der Ergebnisse sowie Devisenkurse in langjähriger Übersicht

12 Monatshefte
1 Jahreshaft

Wöchentlich werden Stichtagpreise ausgewählter Waren des Welthandels auch im „Statistischen Wochendienst“ gebracht.

Auszugsweise erscheinen ferner in „Wirtschaft und Statistik“ Monatsdurchschnittspreise wichtiger Waren aus der Fachserie M, Reihe 9.