

**STATISTISCHES  
BUNDESAMT  
WIESBADEN**

**FACHSERIE M**

# **PREISE LÖHNE WIRTSCHAFTSRECHNUNGEN**

**Reihe 9**

**Preise im Ausland**

**I. Großhandelspreise**

**Grundstoffe, Teil 2**

**Sommer 1966**



Bestellnummer: M 9/I/ Teil 2 - vj 2/66  
VERLAG: W. KOHLHAMMER GMBH, STUTTGART UND MAINZ

## Inhaltsverzeichnis

	Seite
Schaubilder: Preisentwicklung wichtiger Welthandelsgüter seit 1965 .....	3
Preisentwicklung wichtiger Welthandelsgüter seit der Vorkriegszeit .....	4
Indices der Großhandelspreise bzw. industriellen Erzeugerpreise .....	6
 Ergänzende Angaben zum Tabellenteil:	
A. Allgemeine Vorbemerkungen .....	8
B. Abkürzungen, Maße und Gewichte .....	8
C. Erläuterungen bzw. Anmerkungen .....	9

### Tabellenteil (alphabetisch geordnet)

Abaca, Manila- .....	17	Kautschuk, Natur- .....	27
Baumwolle .....	12	Kautschuk, Synthese- .....	28
Baumwoll-Linters und -garn .....	13	Kolophonium .....	28
Baumwollstoff .....	14	Krepp, Plantagen- .....	27
Benzin .....	21	Latex, Hevea- .....	28
Bienenwachs .....	29	Leinengarn .....	17
Chemiefasern .....	15	Leuchtöl .....	20
Dachziegel .....	23	Marmor .....	23
Dieselöl .....	21	Mauersteine .....	23
Erdöl .....	20	Montanwachs .....	29
Farbstoffe .....	23	Myrobalanen .....	20
Flachs, .....	16	Paraffinwachs .....	29
Gasöl .....	21	Phormium .....	18
Glas .....	23	Quebracho .....	20
Gips .....	23	Rindschäute .....	18
Gummi, Regenerier- .....	28	Rindsleder .....	19
Hanf, Roh- .....	17	Schellack .....	28
Hanf, Indischer .....	18	Schmieröl .....	22
Hanfgarn .....	18	Seide, Natur- .....	14
Heizöl .....	21	Sisalfasern .....	17
Holz .....	24	Teer, Straßen- .....	23
Holzschliff .....	25	Terpentin .....	29
Jute, roh, und Jutegarn .....	18	Wolle .....	11
Jutegewebe .....	18	Wollgarn .....	12
Kalbfelle .....	19	Zeitungsdruckpapier .....	26
Kalbleder .....	20	Zellstoff, Kraft- .....	26
Kalk, Bau- .....	23	Zellstoff, Sulfit- .....	25
Karnaubawachs .....	29	Zellstoff, Kunstfaser- .....	26
		Zement .....	22
 Index der Großhandelspreise in Brasilien .....			30

Erschienen im November 1966

Nachdruck - auch auszugsweise - nur mit Quellenangabe gestattet.

Preis: DM 2.-



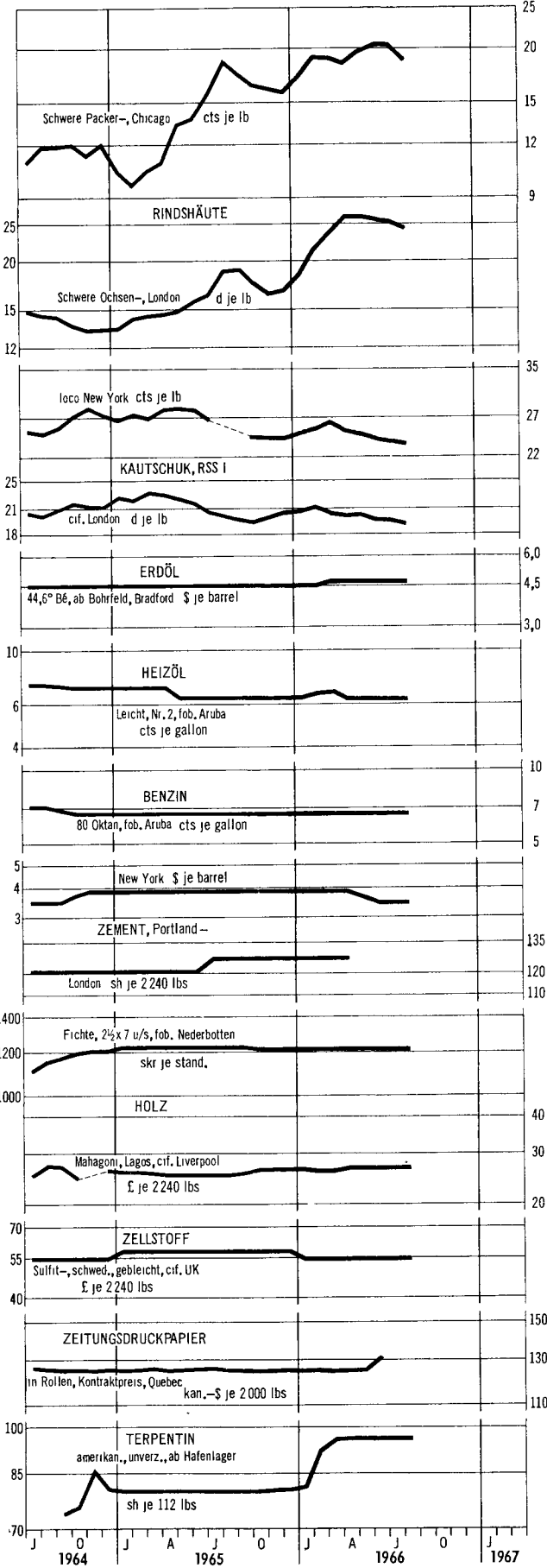
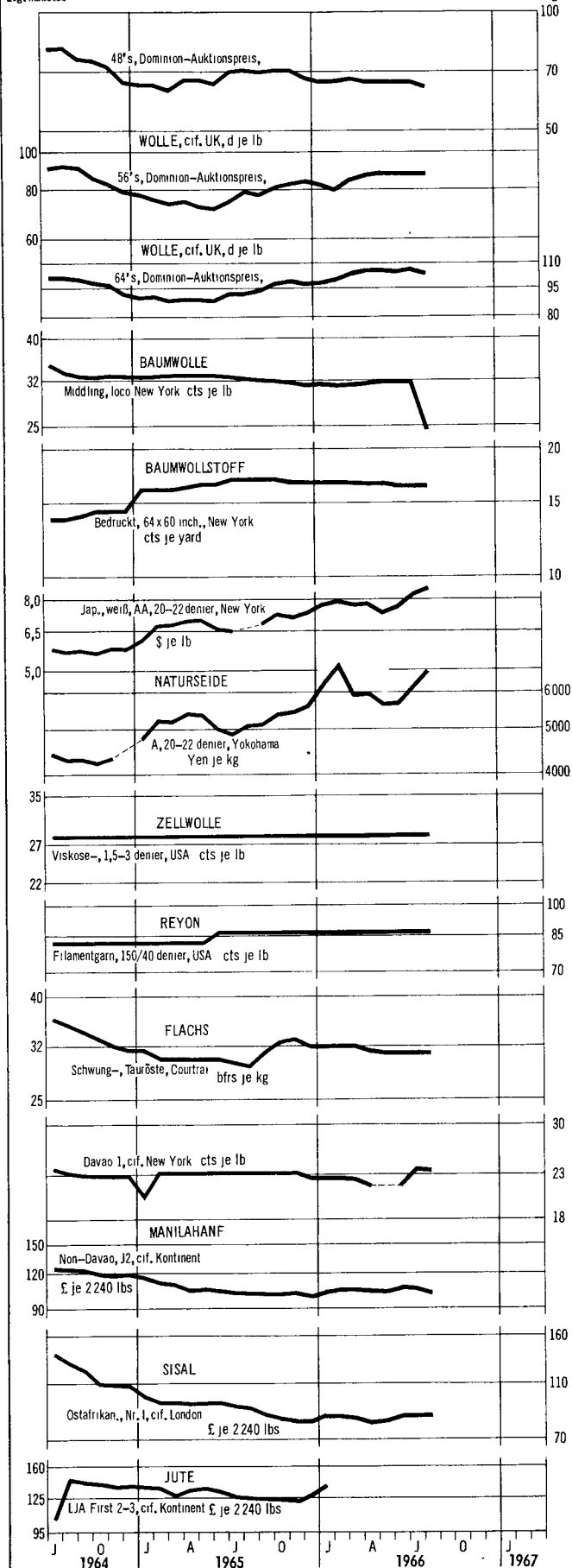
# PREISENTWICKLUNG WICHTIGER WELTHANDELSGÜTER SEIT 1964 NACH MONATEN

## Originalpreise

Log. Maßstab

Log. Maßstab

Log. Maßstab



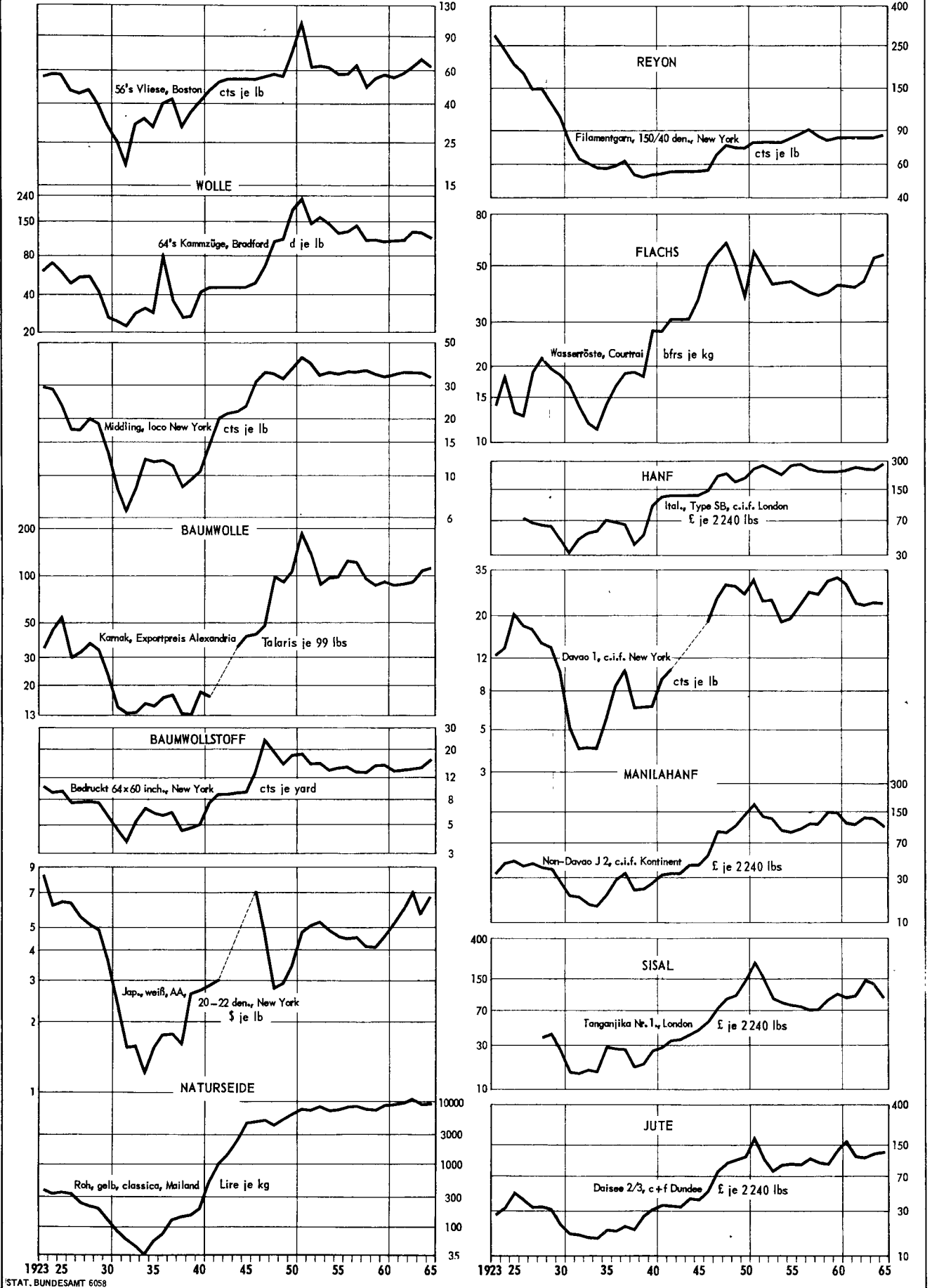
STAT. BUNDESAMT 6060

# PREISENTWICKLUNG WICHTIGER WELTHANDELSGÜTER SEIT DER VORKRIEGSZEIT

Originalpreise  
Log. Maßstab

Log. Maßstab

Log. Maßstab

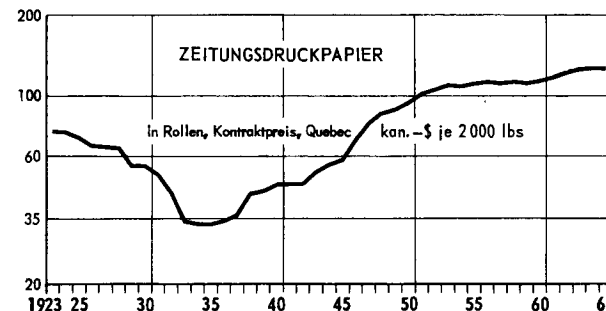
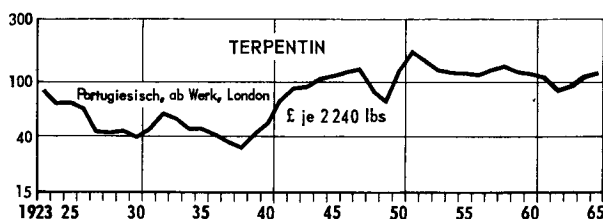

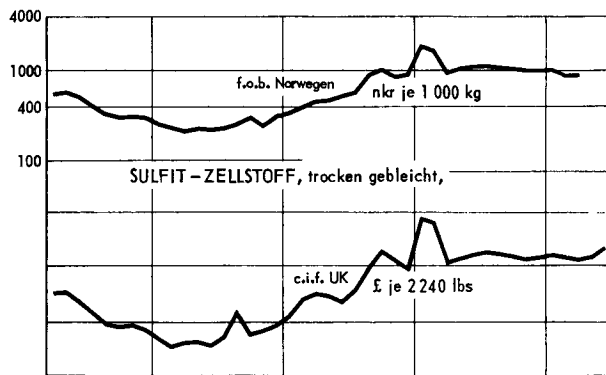
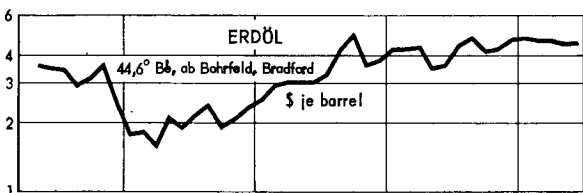
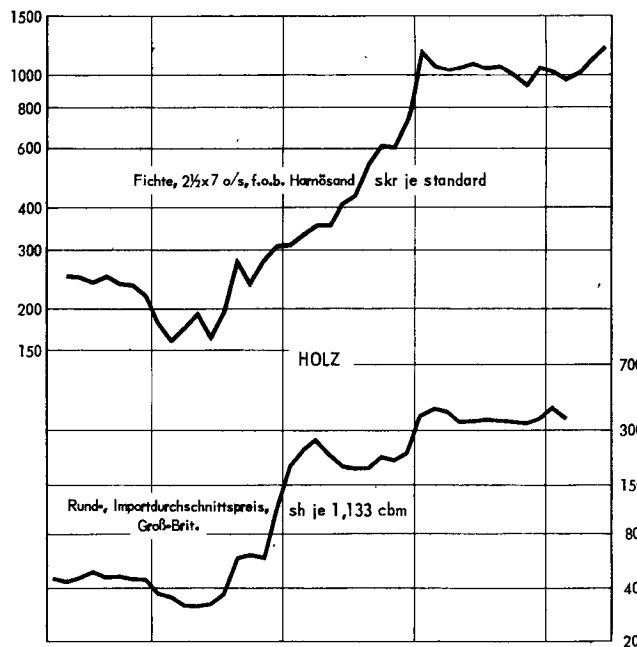
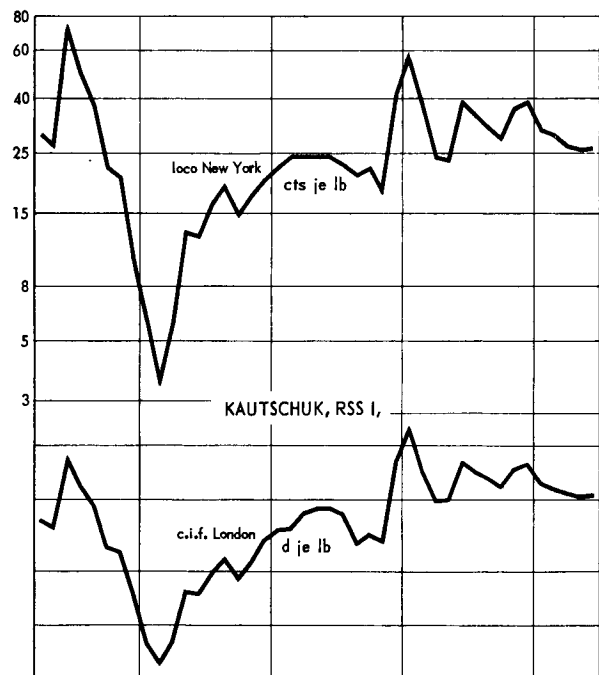
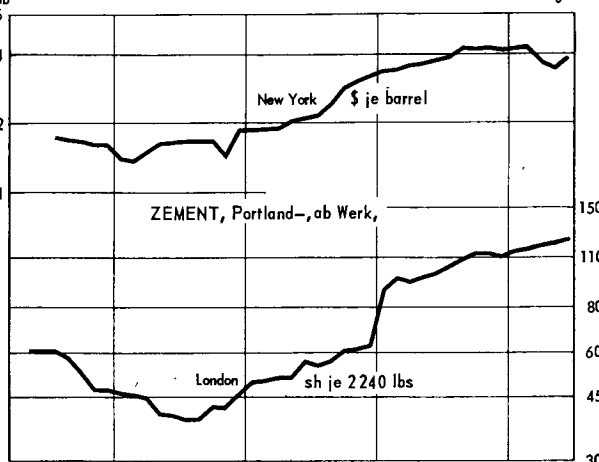
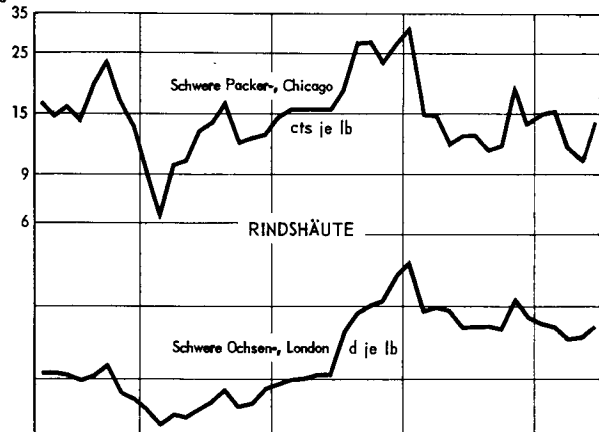


# NOCH: PREISENTWICKLUNG WICHTIGER WELTHANDELSGÜTER SEIT DER VORKRIEGSZEIT

Log. Maßstab

Originalpreise  
Log. Maßstab

Log. Maßstab



STAT. BUNDESAMT 6059

# Indices der Großhandelspreise

umbasiert auf

Lfd. Nr.	Land (Berichtsort)	Warengruppen	Originalbasis	Anzahl der Waren	Erhebungszeitpunkt	Jahr					
						1955	1956	1957	1958	1959	1960
<u>Europa</u>											
1	Bundesrepublik Deutschland <sup>1)</sup>	Ba Be Mi E M Ma C Ho K Ha T N	1962	1977 <sup>+</sup>	ME	95	96	98	97	97	98
2	Belgien	La Ba Be Mi M C Ho K Ha T N	1936 - 1938	135	MM	98	101	103	99	98	99
3	Dänemark	La Ba Be Mi M Ma C Ho K Ha T N	1955	.	ME	94	97	97	96	96	96
4	Finnland	La Ba Be Mi E M Ma C Ho K Ha T N	1949	426	D	76	80	87	94	94	98
5	Frankreich	La Ba Be Mi E M C Ho K Ha T N	1949	478	ME	72	75	80	89	93	95
6	Griechenland (Athen/Piräus)	La In R Be Mi N	1952	79	D	90	97	98	96	97	99
7	Großbritannien <sup>1)</sup>	M Ma C Ho Ha T N	1954	.	+	D	88	90	93	94	96
8	Irland	La M Ma C Ho K Ha T N	1953	730	D	86	87	93	96	96	95
9	Italien	La Ba Be Mi M Ma C Ho K Ha T N	1953	212	D	98	100	101	99	96	97
10	Jugoslawien <sup>1)</sup>	Ba Be Mi E M Ma C Ho K Ha T N	1965	414 <sup>+</sup>	D	91	93	93	93	94	96
11	Niederlande	La Ba M C Ho K Ha T N	1948	196	ME	99	101	104	101	102	100
12	Norwegen	La Ba Be Mi E M Ma C Ho K Ha T N	1961	1700 <sup>+</sup>	MM	90	94	98	96	96	97
13	Österreich	La Ba Be Mi M Ma C Ho Ha T N	1964	218	MM	89	91	94	91	94	93
14	Portugal (Lissabon)	La Ba Be Mi M C Ho K Ha T N	1948	236	MM	92	96	98	98	97	99
15	Schweden	La Ba Be Mi M Ma C Ho K Ha T N	1949	327 <sup>+</sup>	D	90	94	95	94	94	96
16	Schweiz	La Ba Be Mi E M C Ho K Ha T N	1963	800	ME	97	99	101	98	96	96
17	Spanien	La Ba Be Mi E M Ma C Ho K Ha T N	1955	296	D	64	69	81	89	91	93
18	Türkei	La Ba Be Mi M C Ho Ha T N	1948	90	D	46	53	64	73	88	92
<u>Afrika</u>											
19	Algerien (Algier) <sup>2)</sup>	La Ba Be E Mi M C Ho K Ha T N	1959	214	D	78	81	84	94	100	104
20	Gabun (Libreville)	La In R	1958	.	.	-	-	-	81	85	89
21	Ghana <sup>2)</sup>	La Be Mi E Ma C Ho N	1961	343	D	-	-	-	-	-	-
22	Marokko (Casablanca)	La Ba Be M C Ho Ha T N	1939	70	MA	72	74	80	83	84	92
23	Südafrika	La Ba Be Mi E M Ma C Ho K Ha T N	Nov. 1960	.	D	94	95	96	97	96	98
24	Sudan	La R Mi C T N	1953	38	D	106	112	119	102	90	98
25	Tunesien (Tunis)	La Be Mi Ho Ha N	1940	40	ME	85	95	95	99	95	98
26	Verein. Arab. Rep. (Ägypten)	La Ba Mi M C Ho T N	Juni - Aug. 1939	88	D	83	92	100	99	99	99
<u>Nord- und Mittelamerika</u>											
27	Costa Rica (San José)	La In T N	1936	62	D	95	96	96	96	95	97
28	Dominikan. Rep. (San Domingo)	La R Mi N	1941	56	D	93	92	101	100	95	98
29	El Salvador (San Salvador)	.	1955	91	.	121	121	116	110	103	103
30	Guatemala (Guatemala Stadt)	La Ba Mi T N	1950	71	MM	100	100	99	100	101	100
31	Kanada	La Ba Be Mi M C Ho K Ha T N	1935 - 1939	603	MM	91	94	95	95	96	96
32	Mexiko (Mexiko Stadt)	La Ba Be E M C Ho N	1939	210	D	77	82	87	91	92	98
33	Vereinigte Staaten	La Ba Be Mi E M Ma C Ho K Ha T N	1957 - 1959	2170	MM	93	96	98	100	100	100
<u>Südamerika</u>											
34	Argentinien	La Ba Be Mi M Ma C Ho K Ha T N	1956	300	D	-	16	20	26	61	71
35	Brasilien	La Ba Be Mi M C Ha T N	1953	93	D	17	21	23	26	36	47
36	Chile (Santiago)	La Ba Be T N	1947	96	D	23	38	53	67	87	92
37	Ecuador	La Be Mi M Ma C N	1954	203	MM	95	94	97	97	96	94
38	Kolumbien	La Be Mi M Ma C Ho K Ha T N	1952	269	MM	51	55	68	80	88	91
39	Peru (Lima/Callao)	La Ba Be M T N	1934 - 1936	119	MM	57	61	64	69	83	94
40	Venezuela	La Ba Be Mi E M Ma C Ho Ha T N	1956 - 1957	.	D	91	89	90	91	93	94
<u>Asien</u>											
41	Indien	La Be Mi E M Ma C T N	April 1952 - März 1953	112 <sup>+</sup>	D	72	81	85	87	91	97
42	Irak (Bagdad)	La Ba Mi T N	Dez. 1938 - Aug. 1939	57	D	91	97	101	91	100	103
43	Iran	La Ba Be Mi M Ma C Ha T N	März 1959 - März 1960	160	D	91	97	97	94	96	98
44	Israel <sup>1)2)</sup>	Be Mi M Ma C Ho K Ha T N	1963	1000 <sup>+</sup>	MM	-	-	-	-	-	-
45	Japan	La Ba Be Mi E M Ma C Ho K Ha T N	1960	770 <sup>+</sup>	D	98	102	106	99	100	101
46	Korea, Süd-	La Ba Be Mi E M Ma C Ho K T N	1960	413	D	50	65	76	71	73	81
47	Pakistan <sup>3)</sup>	La In R Mi E M Ma C	Juli 1959 - Juni 1960	120	D	-	91	91	90	96	98
48	Philippinen (Manila)	La In R Be M Ma C N	1955	226	MM	77	80	83	86	87	91
49	Syrien (Damasqus)	La Ba Be Mi M C Ho Ha T N	1952 - 1954	63	D	99	104	100	98	104	108
50	Taiwan (Taipeh)	La Ba Be Mi E M Ma C Ho K Ha T N	1956	179	D	59	67	72	74	82	94
51	Thailand (Bangkok)	La Ba Be Mi E C Ha T N	1948	55	D	87	90	90	94	89	87
52	Vietnam, Süd- (Saigon)	La In R Be Mi N	1949	49	D	82	86	87	88	83	87
<u>Australien</u>											
53	Australien (Melbourne)	La Ba Be Mi M C K Ha T N	Juli 1936 - Juni 1939	80	MM	98	101	102	99	101	107
54	Neuseeland <sup>1)</sup>	La In	1958	763 <sup>+</sup>	VJ	92	96	97	100	101	103
<u>Großbritannien</u>											
55	Reuters Index	La M K T	18. Sept. 1931	21 <sup>4)</sup>	tägl.	120	118	111	100	101	102
<u>Vereinigte Staaten</u>											
56	Woods Index	La M K Ha T	31. Dez. 1931	15 <sup>5)</sup>	tägl.	110	114	112	108	104	100
57	Journal of Commerce Daily Index	La M K Ha T N	1947 - 1949	30 <sup>6)</sup>	tägl.	115	119	112	103	109	105
Indices der											

Indices der

**Verbemerkung:** Die Indices der Erzeuger- und Großhandelspreise messen die zeitliche Veränderung der Preise für einen feststehenden Korb von ausgewählten Waren. Die für die Berechnung der Indices verwendeten Preise stellen meist Erzeuger- oder Börsenpreise dar, bei eingeführten Waren Importeureinkaufs- oder -verkaufspreise. Die den einzelnen Warengruppen bzw. Waren zugeteilten Gewichte ergeben sich aus dem anteiligen Wert einer Warengruppe oder Ware am Gesamtumsatz der Waren oder aus den Produktionswerten. Die Abkürzungen in der Spalte "Warengruppen" geben die in den betreffenden Indices enthaltenen Waren oder Warengruppen nach der Gliederung des "Systematischen Warenverzeichnis für die Industriestatistik" in der Bundesrepublik Deutschland an, die tatsächliche Gliederung in dem betreffenden Index nach Indexgruppen kann indes anders sein. Eine Vergleichbarkeit der Indices von Land zu Land ist infolge unterschiedlicher Gewichtung, Warenauswahl und -qualität, Handelsstufe, Besteuerung der Waren, Erhebungs- und Berechnungsmethode u.a.m., selten gegeben.

**Erläuterungen:** Ein senkrechter Strich vor einer Zahlenangabe bedeutet, daß entweder im Basiszeitraum, in der Gewichtung oder im Warenkorb Veränderungen eingetreten sind, die einen Vergleich der neuen mit den vorangegangenen Zahlen nur bedingt zulassen. Teilweise mußten Umbasierungen von Originalzahlen ohne Dezimalstellen vorgenommen werden, so daß geringfügige Abweichungen gegenüber anderartigen Umrechnungen auftreten können. Die Angaben über Originalbasiszeit, enthaltenen Waren bzw. Warengruppen, Warenanzahl und Erhebungszeitpunkt werden unter Zugrundelegung der Indexbeschreibungen der einzelnen Länder und der UN überprüft und ergänzt, so daß sich von Fall zu Fall ohne besonderen Hinweis Änderungen ergeben können. Vorläufige oder berichtigte Zahlen werden nicht besonders gekennzeichnet; die letzten Zahlen einer Reihe sind in der Regel als vorläufig anzusehen. Ein Kreuz hinter der Anzahl der Waren bedeutet, daß im Index - soweit bekannt - Fertigwaren mit einem Gewicht von etwa 20% und mehr des Gesamtgewichtes enthalten sind.

bzw. industriellen Erzeugerpreise  
Basis 1962=100

Jahr						1966												1967	Lfd. Nr.
1961	1962	1963	1964	1965	1966	Jan.	Febr.	März	April	Mai	Juni	Juli	Aug.	Sept.	Okt.	Nov.	Dez.	Jan.	
99	100	101	102	104		105	106	106	106	106	106	106	106	106					1
99	100	103	107	108		111	111	111	112	112	111	111	110						2
98	100	103	106	109		111	112	112	112	112	113	112	111						3
99	100	103	111	116		117	118	119	118	118	118	119	120						4
97	100	104	105	107		109	110	110	110	112	108	108	108						5
101	100	105	109	114		117	117	118	119	119	118	118	117	118					6
98	100	102	105	109		110	111	111	112	112	112	113	113	113					7
97	100	101	107	111		111	112	114											8
97	100	105	109	110		112	112	113	113	113	112	112	112						9
100	100	101	106	122		134	134	134	134	134	134	135	135						10
99	100	102	109	112		117	117	117	119	121	121	119							11
98	100	101	105	108		108	109	109	109	109	110	111	111						12
95	100	98	104	106		108	108	108	109	109	109	108	108	108					13
99	100	101	102	105		108	108	108	108	109	108	107							14
98	100	103	108	112		114	115	116	116	116	116	116	115						15
97	100	104	105	106		108	108	108	108	109	108	108	107	107					16
95	100	104	107	118		122	121	121	123	122	122	122	120						17
95	100	104	104	113		122	123	121	120	120	116	115							18
105	.	110	117	122		123													19
95	100	104	111	116		120	.	120											20
100	.	106	113																21
98	100	103	109	114		116	113	110	111	110	112								22
99	100	101	104	107		108	110	109	110	110	111	111	112						23
101	100	98																	24
100	100	105	111	125		130	128												25
101	100	99	104	112		118	118	119											26
101	100	104	103	101		101	101	100	102	102									27
92	100	107	109	117		126	122	120	138										28
101	100	102	109	107		108	108	108											29
98	100	100	103	101		100	98	100											30
97	100	102	102	104		107	108	108	107	108	108	108	109						31
99	100	101	105	109		110	109												32
100	100	100	100	102		104	105	105	105	105	105	106	106	106					33
77	100	129	162	201		221	223	224											34
65	100	174	333	503		601	610	620	644	663									35
92	100	154	231	288		324	333	342	346										36
99	100	104	107	109															37
97	100	126	148	161		178	179	183	188	190									38
98	100	103																	39
95	100	103	108	111		111	111	112	112										40
99	100	104	117	127		133	133	135	139	143	146	149	150						41
102	100	105	110	106		109	108	106	105										42
99	100	100	104	107		107	108	108	108	108									43
-	-	100	101	105		107	108	109	109	110	110	110	110						44
102	100	102	102	103		105	106	106	106	106	107	107	107						45
91	100	121	162	179		182	185	186	188										46
101	100	101	103	109		109	110	111	114	116									47
95	100	110	115	117		121	121	120	121										48
107	100	100	103																49
97	100	106	109	104		104	104	103	104	103	104	105							50
94	100	93	88	91		93	92	94	101	101									51
97	100	103	106	115		125	126	128	129										52
103	100	102	104	108		108	109	113	112	112	111								53
101	100	103	110	111		.	.	112	.	.	113								54
Weltmarktpreise																			
101	100	112	115	110		114	114	114	114	112	112	112	107	104					55
100	100	101	100	104		112	113	109	108	108	109	111	107	104					56
101	100	99	99	101		105	107	106	104	102	103	103	102	100					57

Abkürzungen: La = landwirtschaftliche Erzeugnisse einschl. Fischerei- und Gartenbauerzeugnisse, In = industrielle Erzeugnisse (Warenzusammensetzung nicht näher bekannt), R = Rohstoffe und Halbwaren, ohne nähere Aufteilung nach Waren bzw. Warengruppen, Ba = Baumaterialien, Be = Bergbauerzeugnisse, Mi = Mineralerzeugnisse, E = Energieerzeugung, M = Metalle und -erzeugnisse, Ma = Maschinen und Fahrzeuge, C = Chemikalien, Pharmazeutika, Düngemittel, Ho = Holz, Holzwaren, Papier und Pappe, K = Kautschuk, -erzeugnisse, Harze und Wachse, Ha = Haute und Felle, Leder und -erzeugnisse, T = Textilrohstoffe, Textilerzeugnisse einschl. Bekleidung, N = Nahrungsmittel, Genußmittel und Getränke, Futtermittel, MA = Monatsanfang, MM = Monatsmitte, ME = Monatsende, D = Durchschnitt (Zwölftmonatsmittel), Vj = vierteljährlich.

1) Index der Erzeugerpreise industrieller Produkte. Die Angaben für die Bundesrepublik Deutschland beziehen sich bis 1959 ohne Saarland und Berlin, 1960 ohne Berlin. - 2) Indexzahlen auf Originalbasis, nicht umbasiert. - 3) Die Indexzahlen für die Jahre 1956 bis 1961 beziehen sich auf Wirtschaftsjahresdurchschnitte beginnend mit Juli. - 4) Weizen, Mais, Reis, Zucker, Kakao, Pfeffer, Sojabohnen, Leinsaat, Erdnüsse, Kopra, Wolle, Baumwolle, Hanf, Jute, Kautschuk, Schellack, Kupfer, Blei, Zinn, Silber. - 5) Weizen, Mais, Schweine, Zucker, Kaffee, Kakao, Wolle, Baumwolle, Seide, Haute, Kautschuk, Stahlschrott, Kupfer, Blei, Silber. - 6) Getreide, Nahrungsmittel, Textilien, Metalle.

## A. Allgemeine Vorbemerkungen

Die Jahrespreise (D) sind das einfache arithmetische Mittel der zwölf Monatspreise (sog. Zwölfmonatsmittel).

## B. Abkürzungen, Maße und Gewichte

loco, spot	= sofort verfügbare Ware	API	= American Petroleum Institute
fob	= frei an Bord	MA	= Monatsanfang
fas	= frei Längsseite des Schiffes	ME	= Monatsende
fot	= frei Fahrzeug	MM	= Monatsmitte
cif	= Kosten, Versicherung, Fracht einbegriffen	Dw	= Monatsmittel aus Wochenpreisen
c & f	= Kosten und Fracht einbegriffen	D	= Zwölfmonatsmittel
FVPr	= Fabrikverkaufspreis	DM	= Deutsche Mark
VPr	= Verkaufspreis	bfrs	= belgische Francs
GPr	= Großhandelspreis	dkr	= dänische Kronen
°Bé	= Baumégrade	FF	= französische Francs
°F	= Fahrenheitgrade	hfl	= holländische Gulden
°C	= Celsiusgrade	nkr	= norwegische Kronen
den.	= denier	sfr	= Schweizer Franken
fil.	= filament	skr	= schwedische Kronen
di.	= Dieselindex	£	= Pfund Sterling
cet.	= Cetanzahl	s	= Shilling
Visc.	= Viskosität	d	= Pence
u/s	= unsortiert	HK-\$	= Hongkong-Dollar
ROZ	= Richtoktanzahl	CFA-frs	= Communauté Financière d'Afrique-Francs
faq	= fair average quality	kan.-\$	= kanadischer Dollar
Kont.	= Kontinent	M\$	= malaysischer Dollar
UK	= United Kingdom	\$	= US-Dollar

1 lb (Pound)	= 453,59237 g	1 gallon	= 7,23 lbs (Terpentin)
1 yard	= 91,44 cm	1 imperial gallon (UK)	= 4,546099 l
1 inch (")	= 2,54 cm	1 Barrel	= 158,983 l (Mineralöle)
1 square foot	= 929,03 qcm	1 board foot	= 2,359737 cdm
1 Quadratfuß	= ca. 985 qcm	1 Standard (Petersburg)	= 4,672280 cbm
1 gallon (US)	= 3,785306 l (Mineralöle)	1 cwt (112 lbs) UK	= 50,802345 kg

- an Stelle einer Zahl = keine Notierung erfolgt
- . an Stelle einer Zahl = keine Preisangaben vorhanden
- ... an Stelle einer Zahl = Preisangaben lagen bei Drucklegung nicht vor



## C. Erläuterungen bzw. Anmerkungen

### Textilrohstoffe und -halbwaren

1. Bundesrepublik Deutschland: Wolle: Ab Lager Wollverwertung, Preisbasis rein gewaschen, ohne Spesen (Waschkosten). Aufgrund einer Änderung im Berichtsstellenkreis sind die Preisangaben ab Januar 1960 mit den vorhergehenden Zahlen nur bedingt vergleichbar.-
2. Frankreich und Belgien: Kammzüge: Kontrakteinheit = 2 250 kg. Basis trockengekammte Tops aus australischer Merino-Wolle; andere Herkünfte wie Südafrika und Südamerika (in Frankreich auch franz. und spanische Tops) können ebenfalls gehandelt werden.-
3. Italien: Rohwolle Preise bei Abgabe ausländischer Erzeuger an italienische Spinnereien oder Händler, Mindestmenge 1 Ballen, frei Station Mailand.- Kammzüge: Bei Abgabe industrieller Erzeuger an Feinspinnereien oder Händler bei Mindestmengen von 100 kg.-
4. Großbritannien: Schweißwolle: Der Schweißwollkontrakt der LWTMA (London Wool Terminal Association) basiert auf guten australischen Zugmachervliesen der Gradierung 64's. Die anliegenden Qualitäten reichen von der 70er bis zur 60/64er Gradierung. Die Kontrakteinheit ist 6 000 lbs, Basis reingewaschen. Lieferung ab Lager London zum Kontraktpreise; bei Lieferung in lizenzierten Lagerhäusern in Bradford, Goole, Hull, Liverpool oder Manchester wird ein entsprechender Abschlag berechnet.- Kammzüge: Hergestellt von lizenzierten Kammzugmachern in UK aus australischer Merino-Wolle, 19 % Feuchtigkeitgehalt, 3 1/2 % Fettgehalt brutto, Kontrakteinheit = 5 000 lbs netto.-
5. Osterreich: Durchschnittspreis aus A-Wolle (für Kammgarnspinnereien) und B-Wolle (für Streichgarnspinnereien). -Wolle: a) 64's good pieces, b) 56's feine Crossbred-Vliese, c) 48's Crossbred-Vliese.- Wolle: a) carbonised Merino pieces + bellies. b) Average lock. c) Schnur-Kapwolle 6 - 8 Monate.-
6. Vereinigte Staaten: Rohwolle: Landesmittel der örtlich von den Erzeugern erzielten Marktpreise, ohne Berücksichtigung von Ausgleichszahlungen zur Erzielung eines Saisondurchschnittspreises von 62 cts je lb.-  
  
Terminnotierungen: Wolle der Wollgesellschaft an der New Yorker Baumwollbörse. Lieferung in lizenziertem Lagerhaus in Groß-Boston/Mass.- Schweißwolle: Basisqualität 64's, 2 1/2 inches lang, reinfarbig, gekrauselt. Ferner zulässig 70's, 3 1/4 inches bis 60's, 2 1/4 inches lang bei entsprechenden Zu- (+ 7 %) bzw. Abschlägen (- 9 %) auf den oder vom Grundpreis. Kontrakteinheit = 6 000 lbs (Basis gereinigt). Kammzüge: Basisqualität 64's Merino-Wolle, olgekamt, gewaschen und kardiert. Ferner zulässig 80's-58's bei entsprechenden Zu- (+ 4 %) bzw. Abschlägen (- 16 %) auf den oder vom Grundpreis. Kontrakteinheit = 5 000 lbs netto.-
7. Frankreich: Wollgarn: Bis Ende 1962 2/28's.-
8. Großbritannien: Die Wollgarnpreise gelten für die ungefähren Kammgarn-Notierungen des inländischen Handels. Kosten für Verpackung, Fracht, Liefertermindifferenzen und dgl. sind in den Preisen nicht enthalten, ebenso nicht evtl. Zuschläge für Export-Risiken.-
9. Bundesrepublik Deutschland: Baumwolle des Terminkontraktes der Bremer Baumwollbörse. Kontrakteinheit = 11 350 kg netto. Lieferung ab Lager Bremen oder Hamburg. Der Baumwollterminkontrakt baut sich auf den Provenienzen Vereinigte Staaten, Zentralamerika, Iran, Türkei, Syrien und Rußland auf. Die Basis-Stapellänge ist 1 1/16 inch, bei russischer Baumwolle 1 1/32 bis 1 1/16 inch und bei syrischer Baumwolle 1 1/32 inch.-
10. Frankreich: Für Baumwolle, Manila-Abaca, Sisal, Rohjute vom 1. 1. 1958 bis 31. 7. 1958 einschließlich Importeurabgabe von 20 %.- Baumwollstoff (Kretonne): Bis Ende 1961 80 cm breit, ab Januar 1965 24/24-34/34.- Kaliko: Bis Ende 1964 90 cm breit.- Rohseide: Bis Ende 1964 japanische.-
11. Großbritannien: Baumwolle der Liverpool Cotton Association. Kontrakteinheit = 48 000 lbs netto in 100 Ballen. Lieferung ab Liverpool, Manchester oder Salford.- Baumwollgarn: 36's Cop Weft: bis 30. September 1959 Rm. Beams; Ägyptisches 42's: bis 30. September 1959 42's Cop Weft.-  
Vereinigte Arabische Republik (Ägypten): Baumwolle: Bis Ende Januar 1965 Karnak.-
12. Vereinigte Staaten: Baumwolle der New York bzw. New Orleans Cotton Exchange. Kontrakteinheit = 5 000 lbs brutto in 100-110 Ballen bei Lieferung ab Lagerhaus in anerkannten Golf- und Atlantikhäfen. Preisz- oder abschläge richten sich nach den Stapellängen 7/8 inch bis 1 1/16 inch im Verhältnis zur Grundlänge 1 inch.-
13. Japan: Preise für Baumwollgarn, Baumwollstoff und Chemiefasern wegen Änderung im Berichtsstellenkreis ab 1960 mit Vorjahreszahlen nur bedingt vergleichbar.-
14. Baumwollstoff, Seidenstoff (Frankreich) und Jutegewebe: Umgerechnet in DM je 100 m.
15. Bundesrepublik Deutschland: Vistra: Vom 1. Februar bis 31. August 1958 unter Berücksichtigung eines Rabattes von 0,40 DM je kg.-
16. Italien: Reyon: Die Fabrikationssteuer beträgt für Viskose-Reyon 150/36 den. 71 Lire und für Azetat-Reyon 79 Lire je kg.-
17. Vereinigte Staaten: Die Stapelfaserpreise verstehen sich im allgemeinen für Lieferung in Ballen, Fob. Verschiffungspunkt oder frei Wagen. Zahlungsziel 30 Tage netto, ohne Abzug. Niedrigste Frachtkosten bis Käuferstation oder -kal (östlich des Mississippi) werden vergütet. Transporte gehen auf Käufers Risiko.-
18. Großbritannien: und Vereinigte Staaten: Die Preise für brasilianischen Sisal bezogen sich bis Juni 1960 auf die Gradierung 3/5/7 und vom Juli 1960 bis Februar (in den Verein. Staaten bis Oktober) 1962 auf die Type I. Vom November 1962 bis Dezember 1964 galten die Preise für brasilianischen Sisal in den Vereinigten Staaten (New York) für die Type II.- Jute (Vereinigte Staaten): Bis Ende 1964 Mill Firsts.-

## C. Erläuterungen bzw. Anmerkungen

### Häute, Felle, Leder, Gerbstoffe

19. Vereinigte Staaten: Packerhäute der Commodity Exchange Inc. New York. Kontrakteinheit = 40 000 lbs. Ungebrannte Kuh- oder Stierhäute erster Wahl, 52 - 54 lbs Durchschnittsgewicht, aus Juli/September-Schlachtungen in den Vereinigten Staaten oder Kanada stammend. Gleichfalls können Frigorifico-Stierhäute argentinischer oder uruguayischer Herkunft, 22-29 kg Verschiffungsgewicht, aus Dezember/Februar-Schlachtungen zum Grundpreis angeboten werden. Auslieferungspunkte sind Chicago, New York (Hafengebiet), Lydonville, Medina oder Middleport.-
20. Rindsleder bzw. Kalbleder: Umgerechnete Preise für 1 qm in DM.-
21. Myrobalanen: Umgerechnete Preise für 100 kg in DM.-

### Erdöl und Erdölerzeugnisse

22. Nahost-Erdöl: Die Preise verstehen sich ohne evtl. lokale Hafengebühren oder sonstige Regierungsabgaben (Royalties), Verkaufssteuern und dergleichen. Zu- bzw. Abschlag bei Abweichungen der Gradation: 2 Cents je vollen API-Grad bei einem barrel.-
23. Schweden: Heiz- und Gasöl: Die Preise verstehen sich zollfrei, einschl. Verbrauchsteuer, ab Einfuhrhafenlager. Die Verbrauchsteuer beträgt 25 skr je 1000 Liter. Der Einfuhrzoll wird nur für Gasöl erhoben und beträgt ab Januar 1962 310 skr je 1000 Liter.-
24. Japan: Preise für Heizöl und Benzin wegen Änderung im Berichtsstellenkreis ab 1960 mit Vorjahreszahlen nur bedingt vergleichbar.-
25. Bundesrepublik Deutschland: Benzin: Von Januar 1958 bis 17. Januar 1960 und ab 6. Mai 1961 Preise für die Preiszone III (bei im ganzen 6 bzw. 5 Preiszonen). Vom 18. Januar 1960 bis 5. Mai 1961 galten für alle sechs Preiszonen einheitliche Preise. Die Oktanzahl ist seit 1958 mehrfach erhöht worden. Seit Januar 1962 beträgt sie 91 ROZ.-
26. Niederländische Antillen: Benzin 80 Oktan R: Bis Mai 1961 verbleit, 70-72 Oktan.-
27. Benzin und Schmieröl: Umgerechnete Preise für 100 Liter in DM.-

### Baustoffe mineralischen Ursprungs

28. Formsteine (Österreich): Umgerechnete Preise für 100 kg in DM.- Dachziegel: Umgerechnete Preise für 1000 Stück in DM.- Marmor: Umgerechnete Preise für 1 cbm in DM.- Glas: Umgerechnete Preise für 100 qm in DM.-
29. Bundesrepublik Deutschland: Baukalk: Von 1958 bis Ende 1959 und ab Juni 1962 Schachtofenkalk. Von Januar 1960 bis Mai 1962 Ringofenkalk.
30. Japan: Preise für Zement und Mauersteine wegen Änderung im Berichtsstellenkreis ab 1960 mit Vorjahreszahlen nur bedingt vergleichbar.-
31. Frankreich: Fensterglas: Bis Ende 1962 einfach.-
32. Italien: Fensterglas: Bis Ende Dezember 1959 3 bis 8 mm stark, in Platten zu 9,30 qm.-

### Erzeugnisse der Forstwirtschaft; Synthesekautschuk, Wachse

33. Bundesrepublik Deutschland: Schnittholz: Güteklasse III, parallel besäumt, 3-6 m lang, 8-17 cm breit, 24 mm stark. Bis Ende Dezember 1963 bezogen sich die Preise nur auf Fichten- und Tannenbretter.-
34. Frankreich und Großbritannien: Holz: Umgerechnete Preise für 1 000 kg in DM.  
Vereinigte Staaten und Kanada: Holz: Umgerechnete Preise für 1 cbm in DM.-  
Schweden: Holz: Die Exportnotierungen fob Nederbottens-Distrikt beziehen sich auf die Verschiffungshäfen Gävle, Söderhamn und Hudiksvall. Bis Ende 1959 bezogen sich die Notierungen auf den Härnösand-Distrikt.-
35. Vereinigte Staaten: Eichendielen: Bis Ende 1960 Notierungen in New York.-
36. Vereinigte Staaten: Kautschuk-Terminnotierungen der Commodity Exchange Inc. New York, für Hevea Standard Plantagen-Kautschuk, Kontrakteinheit = 22 400 lbs netto, Lieferung "on dock" oder in lizenziertem Lagerhaus des New Yorker Hafengebiets, ohne Importzoll, Steuern und Abgaben, jedoch unter Zollverschluß.-
37. Frankreich: Hevea-Latex: Umgerechnete Preise für 100 Liter in DM.-
38. Frankreich: Kolophonium: Bis Ende März 1959 Grad "FM".-
39. Vereinigtes Königreich: Kolophonium: Bis Ende November 1959 Grad "F", bis Ende Dezember 1960 Grad "FF".-
40. Vereinigte Staaten: Die Exportpreise für Kolophonium und Terpentin stellen den nach den umgesetzten Mengen gewogenen Preisdurchschnitt dar. Preise gelten für Nettogewicht (Ware in Leihfässern).- Kolophonium Grad "WG" bis Ende 1960 "K".-
- a) D aus weniger als 12 Monatspreise berechnet.- b) Preise zum Jahresende.- p = vorläufige Zahlenangabe, r = berichtigte Zahlenangabe.

### Hinweis:

Aus arbeitstechnischen Gründen können im vorliegenden Heft keine in DM umgerechneten Preise veröffentlicht werden.

Jahr Monat	Wolle								
	BR-Deutschland Paderborn	Frankreich Roubaix-Tourcoing		Belgien Antwerpen	Rom	Italien Mailand		Großbritannien	
	inländische Roh-, A-Feinheit vollschurig Auktionspreis	Kammwolle nég.100/105 gewaschen frei Wollkammerei	Kammzüge 2) australische Merino- "Type unique" erstnotierter Monat ab Lager R.T. ab belg. Lager		Roh- inländische Lazio da Tosa	australische, Merinovliese	Roh- 3) Kap- 3) 64-70's gewaschen	Kammzüge 64-70's Merino- medio 3)	britische Vlies- Lincoln wethers gewaschen ab Lager Bradford
	DM kg	FF je kg	bfrs kg			Lire je kg		Pence lb	
ME. Originalpreise Dw. Dw. Dw. Dw.									
1958 D	8,14	11,38	10,58	125,27	587	1 903	1 783	2 212	49,30
1959 D	7,77	13,37	12,75	127,09	478	1 872	1 745	2 183	53,93
1960 D	7,35	13,89	12,71	128,44	508	1 851	1 751	2 193	57,42
1961 D	6,78	13,60	12,70	127,25	461 a)	1 821	1 746	2 112	55,27
1962 D	7,07	13,57	13,17	129,23	468 a)	1 879	1 784	2 146	53,79
1963 D	7,94	16,55	15,09	151,25	529 a)	2 078	1 957	2 307	56,73
1964 D	8,69	19,07	15,24	154,49	564 a)	2 119	2 036	2 392	67,16
1965 D	6,49	17,86	13,17	130,72	515 a)	1 889	1 783	2 276	47,55
1966 D									
1966 Jan.	6,77	18,39	14,28	140,71	560	2 000	1 900	2 378	48,50
Febr.	6,73	18,39	14,33	139,05	560	2 025	1 944	2 388	49,00
März	6,82	18,39	14,69	142,50	-	2 069	1 969	2 406	48,00
April	7,08	19,24	15,27	146,92	-	2 100	1 975	2 431	48,25
Mai	6,85	19,61	15,14	144,92	555	2 133	2 025	2 503	49,00
Juni	7,19	19,61	14,95	143,14	555	2 146	2 025	2 503	49,00
Juli	7,48	19,61	15,09	147,57	-	2 163	2 025	2 500	48,75
Aug.	7,60	19,61	15,18	148,48	-	2 163	2 025	2 500	48,00

Jahr Monat	noch: Wolle								
	Großbritannien								
	neuseeland. Crossbred- 50-56's II. Sorte	südafr. Kap- schneeweiß	Merino-, 70's Super bis mittlere Qualität, gekammt, fehlerfrei	Merino-, 64's	Crossbred-, 56's	Crossbred-, 48's	Schweiß- 4) australische Merino-, 64's erstnotierter Monat ab Lager London ab Lg. Bradford	Bradford Tops "B", 64's 4)	Kammzüge Merino- 64's wapp dlgek. Tops f.d. Binnenhdl.
	Pence je lb								
Dw. Dw. Originalpreise									
1958 D	55,89	82,91	97,6 a)	88,9 a)	71,6 a)	56,3 a)	-	98,65	107,61
1959 D	62,32	75,40	95,3	90,7	73,8	65,8	-	99,42	107,74
1960 D	64,07	81,60	94,3	88,7	76,2	67,5	-	94,02	104,54
1961 D	61,85	80,31	95,0	89,6	75,6	65,1	-	98,00	106,04
1962 D	59,88	86,25	100,4	93,5	75,0	62,4	-	100,53	107,39
1963 D	68,95	98,15	113,6	106,6	88,3	74,2	103,66 a)	115,99	123,81
1964 D	74,00	97,12 a)	111,1	104,8	92,4	80,2	107,5 a)	114,26	122,62
1965 D	63,75	.	99,2	92,1	77,3	67,8	-	101,82	110,48
1966 D									
1966 Jan.	63,50	.	107,0	98,0	82,0	66,0	-	106,99	115,00
Febr.	64,00	.	109,0	100,0	80,0	66,0	-	105,97	115,50
März	64,50	.	112,0	104,0	84,0	67,0	-	107,62	118,67
April	65,50	.	114,0	106,0	87,0	66,0	-	110,97	120,33
Mai	64,00	.	113,0	106,0	88,0	66,0	-	110,90	121,00
Juni	64,00	.	112,0	105,0	88,0	66,0	-	112,92	121,80
Juli	62,00	.	112,0	106,0	88,0	66,0	-	114,25	123,00
Aug.	-	.	110,0	104,0	88,0	64,0	-	113,08	122,88

Jahr Monat	noch: Wolle								
	Großbritannien Bradford		Schweiz		Österreich Wien	Spanien		Südafrika Port Elisabeth	Vereinigte Staaten
	Crossbred-, Kämmlinge kardiert 56's super 48's average 8lgek. Tops f.d. Binnenhdl.	Merino- Mittelgenre für Feinspinner	Kammzug- Type B Bradford 60's	Kamm- und Streichwolle Durchschnitts- preis 5)		inländische Schweiz- gewöhnliche Burgos	weiße Merino- Extremadura	Kamm- langstapelig im Fell Auktionsdurch- schnittspreis	Roh- Landesmittel 6) Erzeugerpreis
	Pence je lb	sfr je kg		Schilling 100 kg		Pesetas je kg		Cents lb	Cents lb
ME. ME. MM. Dw. MM.									
1958 D	82,03	65,98	11,40	11,49	5 153	134,6	250,4	16,99 a)	38,5
1959 D	83,55	73,93	11,64	11,55	5 217	125,0	197,8	20,18 a)	40,6
1960 D	85,48	76,26	11,33	11,18	5 399	113,2 a)	181,3	19,02	42,1
1961 D	87,77	74,37	11,54	11,21	5 305	119,1	213,2	18,56	40,9
1962 D	87,29	71,48	11,92	11,38	5 304	107,6	184,3	20,66	44,4
1963 D	98,88	83,77	13,46	13,27	6 111	107,9	197,4	25,66	47,4
1964 D	104,44	89,42	13,19	13,50	6 295	117,1	214,4	27,22	51,3
1965 D	88,16	75,62	11,61	11,71	5 468	106,3	180,5	20,49	47,6
1966 D									
1966 Jan.	92,00	76,67			5 750	115,0	178,5	-	47,1
Febr.	92,00	76,00				110,0	177,5	23,20	47,7
März	93,00	76,11				108,0	177,5	24,40	49,5
April	93,25	77,00				105,0	180,0	25,87	52,5
Mai	94,00	76,11				103,5	180,0	23,75	54,0
Juni	94,50	75,00				95,0	180,0	23,50	53,3
Juli	95,00	75,00						24,20	52,2
Aug.	94,88	74,98							51,5

Jahr Monat	noch: Wolle									
	New York					Vereinigte Staaten Boston		Argentinien Buenos Aires	Australien	
	Schweiß- 64's	Kammzuge 64's	franz. Type feine Stapel- 64-70's gekamt, entf.	inland. Vlies- 3/8 blood gereinigt loco	Montevideo 56's (1 s)	Schweißwolle Buenos Aires low crossbred gereinigt 50-52's (V s)	inlandische feine Crossbr. 56's Hochstpreis		Merino- 64's Basis reingewaschen Ø Preis der Wollkommission ab Versteigerungsraum	Crossbred- 56's
	erstnotierter Monat 6) ab Lager in Groß-Boston									
	Cents je lb						Pesos 10 kg		australische Cents je lb	
	Dw.	Dw.	Dw.	Dw.	Dw.	Originalpreise			Dw.	Dw.
1958 D	117,0	151,3	118,5	91,12	99,9	67,6	260		88,22	72,71
1959 D	121,7	158,1	121,6	101,15	98,7	77,2	613		89,57	75,35
1960 D	114,2	146,8	116,5	107,51	94,2	80,1	714		88,48	74,84
1961 D	117,7	157,7	118,4	104,11	85,8	77,2	705		89,21	76,85
1962 D	126,7	165,6	124,6	109,17	94,0	70,6	990		93,57	75,26
1963 D	136,7	172,9	132,6	115,72	105,3	83,6	1 637		107,30	91,23
1964 D	137,2	172,4	139,7	127,33a)	119,3	101,8	1 740		105,60	93,66
1965 D	124,4	167,6	124,9	117,09a)	112,6	80,9	1 738		92,70	77,95
1966 D										
1966 Jan.	132,1	176,2	128,0	125,00	117,0	68,0	2 000		98,89	84,37
Febr.	130,7	175,2	128,0	125,00	117,0	67,9	2 000		100,54	83,33
März	131,5	175,9	132,5	125,00	117,0	67,9	2 040		104,25	87,50
April	132,3	177,1	132,5	125,50	128,0	68,0	2 200		106,00	90,62
Mai	131,9	176,1	137,5	123,50	128,0	68,0	2 200		106,25	89,58
Juni	131,6	175,4	137,5	121,63	128,0	68,0	2 200		107,20r	89,58
Juli	137,2	180,3		121,88	128,0p	68,0	2 200		107,00	89,58
Aug.	135,5	178,4		117,00		68,0	2 200		103,00	89,50

Jahr Monat	noch: Wolle					Wollgarn			
	Melbourne		Australien		Sydney	Frankreich	Italien	Großbritannien London	
	Merino- 64's und mehr 3"	Crossbred- im Fell 56-60's rein 3 1/2"	Schweiß- Basisqualität Type 78 erstnot. Monat	Merino- Vollwolle im Fell	Crossbred- im Fell	2/30's 7) gekamt ungebleicht versteuert ab Werk	2/40's, 64 + 60's Merino-Type für industr. Verbrauch Verkaufspreis fr. Käuferstat.		2/20's, 48's weiß kardiert 8)
	australische Cents je lb					FF kg	Lire je kg		s.d. lb
	Dw.	Dw.	Dw.	Dw.	Dw.	ME.	Dw.	Dw.	Dw.
1958 D	32,63	27,72	-	31,74	25,50	17,33	3 820	3 558	8. 0 1/2
1959 D	34,07	31,07	-	32,68	28,98	18,65	3 757	3 229	8. 7 5
1960 D	31,70	29,42	84,22a)	30,94	29,53a)	18,22	3 885	3 450	8. 11 1/8
1961 D	33,64	30,75	89,32	33,95a)	32,04a)	17,95	3 850	3 354	9. 0 5/2
1962 D	36,37	33,30	91,81	36,89a)	39,78a)	18,24	3 884	3 604	8. 8 1/7
1963 D	43,71	39,67	104,10	45,94	39,78a)	26,31	4 088	3 894	9. 8 1/7
1964 D	43,76	40,57	104,70	44,13a)	41,12a)	28,58	4 263	4 124	10. 5 1/7
1965 D	36,17	32,86	92,66	37,04a)	-	27,41	3 880	3 724	12. 8 1/2
1966 D									
1966 Jan.	41,39	36,39	96,44	42,29	-	27,89	3 916	3 495	9. 7 3/4
Febr.	41,17	36,71	97,87	41,81	-	27,89	3 916	3 541	9. 8 5/5
März	42,78	38,92	100,61	41,17	-	27,89	3 916	3 581	9. 7 5/5
April	42,44	38,25	105,53	41,50	-	28,74	3 951	3 594	9. 8 1/5
Mai	42,88	40,67	103,77	42,00	-	28,81	3 986	3 660	9. 7 1/2
Juni	42,28	39,05	104,59	42,00	-	28,81	3 986	3 659	9. 6 1/5
Juli	41,91	39,50	107,27	42,83	-	28,81	3 986	3 663	9. 6 1/4
Aug.	43,38	33,13	103,81	42,50	-	28,81		3 663	9. 6 1/2

Jahr Monat	noch: Wollgarn			Baumwolle					
	Großbritannien London		Ver. Staaten Boston	BR-Deutschland Bremen	Frankreich Le Havre		Niederlande Rotterdam	Italien	Großbritannien Liverpool
	2/32's, 60's	2/48's, 64's durchschnittl. 8)	2/32's, fein Bradford- System	Mischkontrakt 1 1/16 inch erstnotierter Monat 9)	1 inch amerikanische midding 10) versteuert, ab Importeurtag.	A.E.F. Allen I fob afrikan. Hafen	amerikanische middling excl. Import- angaben	15/16 inch cif ital. Hafen	1 inch ab Lager 11)
	s.d. je lb			DM 100 kg	FF je kg		hfl 100 kg	US-Cents lb	Pence lb
	Dw.	Dw.	Dw.						
1958 D	11. 9 1/6	14. 5 2/5	2,59	293,5	3,25	3,29a)	285,27	28,34	25,81
1959 D	11. 8 5/7	14. 5 1/2	2,69	259,3	3,36	2,80a)	259,88	24,97	22,96
1960 D	11. 7 1/1	14. 3 3/2	2,57	270,8	3,19	3,01	246,17	25,50	22,84
1961 D	12. 0 1/3	14. 7 7/8	2,56	266,8	3,36	3,00	243,25	28,15	23,97
1962 D	12. 1 1/8	14. 9 3/8	2,72	257,3	3,34	3,00	240,88	27,76	24,26
1963 D	13. 5 7/8	16. 0 5/4	2,82	259,6	3,28	2,92	236,42	26,17	23,63
1964 D	13. 8 7/8	15. 11 1/7	2,80	259,5	3,21	2,88	233,00	25,99	23,42
1965 D	15. 2 7/8	17. 8 1/2	2,78	256,7	3,19	-	232,13	25,76	22,98
1966 D									
1966 Jan.	15. 10 1/2	18. 5 1/2	2,15	251,0	3,13	-	229,00	25,65	22,20
Febr.	15. 10 3/4	18. 6 3/4	2,15	250,4	3,10	-	228,00	25,54	22,20
März	16. 1 1/5	18. 8 1/4	2,16	252,3	3,07	-	225,00	25,62	22,20
April	16. 3 1/2	18. 10 1/2	2,16	255,4	3,08	-	224,00	25,69	22,20
Mai	16. 4 3/4	18. 11 3/4	2,14	255,2	3,09	-	224,00	24,90	22,43
Juni	16. 5 4/5	19. 0 2/5	2,15	255,5	3,09	-	221,50	23,61	22,65
Juli	16. 7 1/1	19. 1 1/4		250,7	2,97	-		23,65	22,65
Aug.	16. 6 1/2	19. 1 1/2		245,4	2,91	-		23,50	21,76

noch: Baumwolle									
Jahr Monat	Großbritannien Liverpool			Österreich Wien	Spanien	Adana	Turkei Izmir	Ver. Arab. Rep. (Ägypten) Alexandria	
	Sudan 11) Lambert six	östafrikan. Uganda 11) BP 52, Nr.2	1 inch 11) amerikanische middling	1 inch amerikanische middling	15/16 inch	Akala I		Menoufi	Giza 30
	ab Lager		erstnotierter Monat	Borsenpreis		Inlandspreis	Exportpreis	gute bis sehr gute Qualität Exportpreis f.o.b.	
	Pence je lb			Schilling 100 kg	Pesetas kg	Kurus je kg		Talaris je 99,05 lbs	
MM. Originalpreise									
1958 D	31,13	30,64	24,52	1 877		431,8	182,0 <sup>a)</sup>	95,50	86,63
1959 D	28,01	28,77	22,32	1 610	48,50	460,0	154,3	89,16	84,16
1960 D	35,33	32,21	22,64	1 605	48,50	507,8	280,4	93,00	83,87
1961 D	32,92	30,50	23,94	1 686	52,58	508,1 <sup>a)</sup>	561,0	84,80	76,66 <sup>a)</sup>
1962 D	30,26	30,52	23,89	1 703	55,75	437,4	537,0	89,38 <sup>a)</sup>	
1963 D	28,94	29,02	23,06	1 659	52,98	488,9	523,0	90,61	86,16
1964 D	33,60		23,15	1 625	53,47	503,1 <sup>a)</sup>	535,0	106,20	91,40
1965 D	32,25	31,03 <sup>a)</sup>	22,74	1 544	56,06			97,91	91,01
1966 D									
1966 Jan.	31,00	-	22,20	1 519	58,10			93,50	86,25
Febr.	31,00	-	22,20		58,10			93,50	86,25
März	30,54	-	22,20		58,10			93,50	86,25
April	30,43	-	22,20		58,10			93,50	86,25
Mai	30,25	-	22,41		58,10			93,50	86,25
Juni	30,25	-	22,65		58,10			93,50	86,25
Juli	30,25	-	22,65					92,88	84,94
Aug.	30,18	-	21,50					92,00	80,75

noch: Baumwolle									
Jahr Monat	V.A.R. (Ägypten) Alexandria	Vereinigte Staaten				Mexiko Matamoros	Peru Lima		
	Menoufi 11) s.g. Qualität	New York		New Orleans		1 1/32 inch middling	Tanguis Nr. 5	Pima Nr. 1	
	Exportpreis f.o.b.	Landesmittel	loco	erstnotierter Monat	loco	erstnotierter Monat	loco		
	Talaris 99,05 lbs	Erzeugerpreis	Cents je lb				US-Cents lb	Soles je 46,01 kg	
	MM. Originalpreise								
1958 D	96,12	29,91	36,18	35,70	34,83	35,74	28,94	690,05	751,78
1959 D	37,23	31,25	34,57	33,94	32,88	33,93	25,63	823,98	867,75 <sup>a)</sup>
1960 D	91,89	29,99	33,16	32,25	30,86	32,24	26,88	811,16 <sup>a)</sup>	1098,81 <sup>a)</sup>
1961 D	35,85	30,70	34,30	33,57	31,93	33,54	26,34	757,33 <sup>a)</sup>	997,29 <sup>a)</sup>
1962 D	86,46	31,64	35,43	33,99	33,22	34,05	26,31	756,58	902,47
1963 D	91,45	31,94	35,40	33,85	33,18	33,90	26,60	840,32	866,84
1964 D	108,31	30,87	34,30	32,68	31,82	33,51	26,40	876,18	
1965 D	111,03	29,00	32,28	30,78	30,05	-	25,68	760,35	
1966 D									
1966 Jan.	108,50	26,59	31,42	30,00	29,25	-	24,78	695,65	
Febr.	108,50	26,56	31,40	29,12	29,25	-	24,75	681,52	
März	108,50	27,93	31,42	28,92	29,25	-	25,53	704,08	
April	108,50	28,49	31,43	29,06	29,25	-	26,11	732,08	
Mai	108,50	28,49	31,54	28,05	29,25	-		753,01	
Juni	108,50	29,08	31,55	28,66	29,63	-		776,39	
Juli	107,88	29,87	31,55	24,21	29,96	-			
Aug.	107,00	21,17	24,52	22,27	21,75	-			

noch: Baumwolle					Linters		Baumwollgarn	
Jahr Monat	Brasilien Sao Paulo	Argentinien Buenos Aires	Pakistan Karachi	Indien Bombay	Vereinigte Staaten		BR-Deutschland Stuttgart	Frankreich
	Nr. 5	Type C 22,22 mm	Punjab S.G. Fine Sind NT	Jarilla, fein 25/32 inch erstnotierter Monat	Grad 2	Grad 6	Nm 34 Trossel und Pincops	5611
	loco		289 F		ungepreßt in Wagenladungen ab Mühle		beste Qualität Borsenpreis	versteuert ab Werk
	Cruzeiros 15 kg	Pesos kg	Rupien je 82,28 lbs	Rupien 300 kg	Cents je lb		DM je kg	FF kg
MM. Originalpreise								
1958 D	749	19,60	86,34	92,17	555,80	8,41	4,84	5,08
1959 D	990	37,98	76,36	79,61	591,75	-	4,15	4,34
1960 D	1 373	46,49	91,16	95,83	626,88 <sup>a)</sup>	8,03 <sup>a)</sup>	5,00	4,94
1961 D	2 003	43,75	94,56	98,19	598,13	7,97 <sup>a)</sup>	5,15	4,80
1962 D	2 784	52,07	87,75	97,31	714,08	8,10	6,29	4,30
1963 D	4 206	67,00	89,64	92,73	704,34	7,74	5,98	4,34
1964 D	8 371	86,62	80,78	92,46	748,25	7,93	5,55	4,50
1965 D	13 331	103,33	105,40	107,93	817,70	7,85	4,98	4,61
1966 D								
1966 Jan.	15 400	102,00	95,34	97,18	892,94	7,50	5,08	4,52
Febr.	15 194	102,00	94,63	95,72	878,75	7,50	5,33	4,50
März	14 435	102,00	95,21	95,28	877,83	8,00	5,81	4,50
April	14 400	103,89	96,52	96,78	882,29	8,00	5,83	4,46
Mai	14 400	105,00	99,39	100,84	894,33	8,00	5,83	4,43
Juni	14 400	105,00	100,40	103,54	909,30	8,00	5,83	4,31
Juli	14 400	105,00	100,74	102,65	926,43	8,00	5,83	4,28
Aug.	14 400	105,00	104,67	103,98	932,92	8,75	6,92	4,31

		noch: Baumwollgarn								
		Niederlande	Italien Mailand	Großbritannien London			Schweiz	Osterreich Wien	Vereinigte Staaten New York	
Jahr Monat		32's	20/1 amerikanisches kardiert versteuert frei Weberei	36's Cop Weft	42's ägyptisches 11)	60's ägyptisches Twist	20's Ia Louisiana	20's	30/1 kardiert Kettentwist	50/1 gekammter Twist
		ab Werk		in 10 lbs - Ballen						
		hfl kg	Lire kg	Pence je lb			sfr kg	Schilling 100 kg	Cents je lb	
			Dw.	Dw.	Dw.	Originalpreise	ME.	MM.		
1958 D		5,06	791,3	63,12	50,59	76,97	5,46	3 550	71,69	106,1
1959 D		4,64	744,1	56,06 <sup>a)</sup>	53,46	70,69	4,48	3 550	72,73	105,0
1960 D		4,84	789,4	62,69	58,21	85,17	4,94	3 550	73,70	105,0
1961 D		4,87	764,2	64,64	62,00	82,49	5,12	3 550	72,32	104,3
1962 D		4,50	779,4	56,22	53,35	76,68	5,00	3 550	72,31	103,7
1963 D		4,58	749,7	55,32 <sup>a)</sup>	52,65	73,67	4,73	3 550	69,81	102,6
1964 D		4,86	752,4	57,78 <sup>a)</sup>	54,61 <sup>a)</sup>	81,60 <sup>a)</sup>	4,84	3 550	67,74	100,8
1965 D		4,80	716,0	.	.	.	4,84	.	67,61	97,7
1966 D										
1966 Jan.		5,66	760,0	.	.	.	.	.	68,00	99,5
Febr.		5,54	773,0	.	.	.	.	.	69,68	99,9
Marz		5,61	777,5	.	.	.	.	.	70,00	100,0
April		5,68	785,0	.	.	.	.	.	70,00	100,0
Mai		5,69	785,0	.	.	.	.	.	70,01	100,6
Juni		5,60	785,0	.	.	.	.	.	71,48 <sub>r</sub>	106,0
Juli			795,0	.	.	.	.	.	71,50	106,0
Aug.			795,0	.	.	.	.	.	71,50	106,0

		noch: Baumwollgarn			Baumwollstoff					
		Kanada	Japan Tokio		Frankreich		Großbritannien		Vereinigte Staaten New York	
Jahr Monat		10's weiß	20's, einfach 13)		Kaliko 85 cm	Kretonne 10)	Kattun 64 x 64 31 inches 36's bis 42's	Drilllich 52 x 50 38 1/2 inches 16's bis 22's	Kattun 64 x 60 38 1/2 inches loco	Bettuch ungebleicht 48 x 44-48 40 inches
			Inlandspreis ab Werk	Exportpreis f.o.b.	ungebleicht versteuert, ab Werk					
		kan.Cents lb	Yen 400 lbs	Yen lb	FF je m		Pence je yard		Cents je yard	
					ME.	ME.	Dw.	Dw.		
					Originalpreise					
1958 D		69,8	72 190	182,3	0,94	1,34	11,83	18,10	13,28	15,6
1959 D		69,9	71 597	163,0	0,81	1,09	10,90	16,43	15,07	17,2
1960 D		69,0	65 191	164,7	0,99	1,26	12,94	19,71	15,10	17,2
1961 D		70,7	62 928	163,6	0,98	1,25	13,67	21,29	15,54	16,3
1962 D		74,5	57 945	157,7	0,89	1,27	12,35	18,09	13,96	17,0
1963 D		75,0	61 578	161,8	1,03	1,38	12,25	17,77	14,02	17,1
1964 D		75,0	60 548	160,8	1,04	1,39	12,98 <sup>a)</sup>	19,12 <sup>a)</sup>	14,25	17,4
1965 D		75,0	55 691	153,8	1,00	1,14	.	.	16,56	17,5
1966 D										
1966 Jan.		75,0	50 421	154,0	1,07	1,19	.	.	16,75	17,5
Febr.		75,0	51 463	154,3	1,07	1,19	.	.	16,75	17,6
Marz		75,0	51 002	154,6	1,08	1,20	.	.	16,65	18,0
April		77,0	50 107	146,4	1,08	1,20	.	.	16,63	18,0
Mai		77,0	50 993	148,2	1,09	1,22	.	.	16,63	18,0
Juni		77,0	52 812	151,2	1,07	1,19	.	.	16,38	18,0
Juli			55 139	154,9	1,07	1,19	.	.	16,38	18,0 <sub>p</sub>
Aug.			57 130	158,3	1,07	1,19	.	.	16,38	

		noch: Baumwollstoff		Naturseide					
		Japan Tokio		Frankreich Lyon		Italien Mailand	Großbritannien London	Schweiz	
Jahr Monat		Shirting, ungebleicht S/2003 13)		chinesische weiß AA	Seidenstoff "Crêpe de Chine" 105 cm breit versteuert ab Werk	gelb extra   grand exquis	chinesische   japanische 20-22 denier Grad AA einschließlich Zoli	grüße	
		Inlandspreis frei Käufer	Exportpreis f.o.b.	20-22 denier loco		Exportnotierung			
		Yen je yard		FF kg	FF m	Lire je kg	s.d. je lb	sfr kg	
				ME.	ME.	Dw.	Dw.	ME.	
				Originalpreise					
1958 D		44,66	42,73	53,23	8,63	7 116 <sup>a)</sup>	28. 5 4/7 <sup>a)</sup>	29. 6 1/3	38,35
1959 D		51,85	53,10	60,65	8,67	7 083 <sup>a)</sup>	28. 11 2/3 <sup>a)</sup>	29. 5 5/6	39,19
1960 D		53,01	54,12	69,24	9,21	8 431 <sup>a)</sup>	32. 1 1/3 <sup>a)</sup>	33. 6 1/8	43,65
1961 D		47,03	48,99	76,64	9,79	8 778 <sup>a)</sup>	37. 3 1/8	37. 11/8	49,46
1962 D		39,83	45,84	87,45	11,55	9 624 <sup>a)</sup>	42. 1 1/2	44. 3/8	58,29
1963 D		46,64	49,17	100,91	11,75	11 132 <sup>a)</sup>	49. 6 1/7	52. 47/8	67,83
1964 D		49,12	50,78	80,88	11,36	7 928	38. 4 1/2	41. 6 4/7	53,96
1965 D		43,36	47,74	84,77	10,04	8 887	42. 6 1/3	50. 9 7/7	64,67
1966 D									
1966 Jan.		41,52	44,75	95,24	10,02	10 400	43. 9	59. 4	
Febr.		40,81	44,59	93,98	10,02	10 400	43. 4	57. 6	
Marz		40,32	44,47	90,85	10,02	10 150	43. 8	56. 8	
April		38,56	43,53	89,28	10,02	10 138	43. 8	55. 0	
Mai		38,37	43,53	88,66	10,02	10 200	44. 5	52. 7	
Juni		39,69	43,98	89,60	10,02	10 338	44. 5	55. 8	
Juli		39,72	44,39	89,91	10,02	10 308	44. 5	57. 8	
Aug.		41,90	40,06			10 350	44. 8	62. 9	

Jahr Monat	noch: Naturseide			Chemiefasern					
	Ver. Staaten	Japan	Hongkong	Bundesrepublik Deutschland		Frankreich		Italien	
	New York	Yokohama	Victoria	Nordrh.-Westf.	Hessen	Viskose-		Azetat-	
	japan., weiß Grad AA in Ballen loco	20-22 denier Kassapreis	Kanton, weiß Grad A c.l.f. Hongkong HK-\$ 133,3 lbs	Vistra, Baum- wolltype 15 1,5 den., 30-40mm glanzend FVPr., frei	Viskose-Reyon Ia Schuhware 150/40 denier matt Empfangsstation	glanzend Baumwolltype 120 denier	unversteuert frei Empfänger	150/36 denier, ohne Verpackung versteuert 16) Fabrikverkaufspr.	Azetat- glanzend an Webereien
	\$ lb	Yen kg		DM je kg		PF je kg		Lire je kg	
	Dw.	Dw.		Originalpreise		ME.	ME.	Dw.	Dw.
1958 D	4,12	2 971	2 876	2,58	7,65	2,78	6,23	962	1 120
1959 D	4,10	2 930	2 769	2,55	7,36	2,78	6,39	914	1 126
1960 D	4,59	3 410	3 228	2,55	7,25	2,78	6,40	945	1 145
1961 D	5,18	3 891	3 738 <sup>a)</sup>	2,55	7,20	2,78	6,60	945	1 145
1962 D	6,07	4 587	4 134 <sup>a)</sup>	2,55	7,00	2,92	6,95	1 000	1 145
1963 D	7,10	5 574	5 203 <sup>a)</sup>	2,55	7,00	2,92	6,95	1 064	1 190
1964 D	5,67	4 364 <sup>a)</sup>	3 864 <sup>a)</sup>	2,55	7,00	2,92	6,95	1 076	1 199
1965 D	6,80	5 209	-	.	.	2,88	7,18	1 105	1 228
1966 D									
1966 Jan.	7,72	6 023	-	.	.	2,70	7,25	1 126	1 249
Febr.	7,95	6 093	-	.	.	2,70	7,25	1 126	1 249
März	7,70	5 921	-	.	.	2,70	7,25	1 126	1 249
April	7,73	5 938	-	.	.	2,70	7,25	1 126	1 249
Mai	7,29	5 612	-	.	.	2,70	7,25	1 126	1 249
Juni	7,55	5 689	-	.	.	2,70	7,35	1 126	1 249
Juli	8,24	6 185	-	.	.	2,70	7,35	1 126	1 249
Aug.	8,55	6 680	-	.	.	2,70	7,35	1 126	1 249

Jahr Monat	noch: Chemiefasern								
	Großbritannien								
	Viskose-	Azetat-	Triazetat-	Kasein-Prot.-	Polyamid-	Polyester-	Viskose-	Azetat-	Viskose-Zellw.
	1 1/4-4 1/2 den. 17/16 inch.lg.	2-35 denier alle Längen	Triacel 3 u. 4 1/2 den.	Fibrolan Wolltype	B.N.S. Nylon 3-18 denier	Terylen 1 1/2-10 den.	Filamentgarn 150/40 denier	150/27 denier	gesponnenes Garn 1/36's tubes
	in Ballen so Werk. 14 Tage netto, ohne Abzug, spätere Verfrachtung						Spinnkuchen	Beams	
	Pence je lb								
	Originalpreise								Dw.
1958 D	24,00	34,8	54,0	42,0	117,0	120,0	60,0	57,0	47,6
1959 D	23,06	36,0	54,0	42,0	117,0	120,0	60,0	57,0	43,9
1960 D	22,75	36,0	54,0	42,0	117,0	120,0	60,0	57,0	46,2
1961 D	22,75	36,0	54,0	42,0	116,7	115,0	61,0	57,0	48,8
1962 D	22,75	36,0	54,0	42,0	109,0	110,0	61,5	74,3	47,5
1963 D	22,78	36,0	53,1	42,0	109,0	110,0	61,5	77,0	47,0
1964 D	23,75	37,7	50,0	42,0	104,2	90,0	61,7	78,6	47,5 <sup>a)</sup>
1965 D	23,75	38,0	50,0	43,5	99,5	84,2	62,5	81,0	.
1966 D									
1966 Jan.	23,75	38,0	50,0	45,0	96,0	80,0	62,5	81,0	.
Febr.	23,75	38,0	50,0	45,0	94,0	80,0	62,5	81,0	.
März	23,75	38,0	50,0	45,0	92,0	80,0	62,5	81,0	.
April	23,75	38,0	50,0	45,0	92,0	80,0	62,5	81,0	.
Mai	23,75	38,0	50,0	45,0	92,0	80,0	62,5	81,0	.
Juni	23,75	38,0	50,0	45,0	92,0	80,0	62,5	81,0	.
Juli	23,75	38,0	50,0	45,0	92,0	80,0	62,5	81,0	.
Aug.	23,75	38,0	50,0	45,0	92,0	80,0	62,5	81,0	.

Jahr Monat	noch: Chemiefasern						
	Großbritannien		Schweden	Schweiz	Spanien	Vereinigte Staaten 17)	
	Nylongarn 15 denier 130 den. 10 fil. 0,5 turn		glanzend Baumwolltyp normal denier	120 denier	Viskose- 150 denier Ia Qualität	gesponnenes Garn Nr. Tex. 25	Azetat- Zellwolle 1,5-3 denier 1,5-2 inch.lg.
	Pence je lb		skr je kg		sfr je kg	Pesetas kg	2-17 denier alle Längen fob. Verschiffungspunkt
							fob. Le Moyne
	Originalpreise						
1958 D	431,0	190,0	2,93	9,50	7,60	.	31,0
1959 D	431,0	190,0	2,70	9,00	7,60	54,45	32,5
1960 D	372,8	190,0	2,70	9,00	7,58	55,03	31,5
1961 D	342,0	185,0	2,65	9,00	7,60	60,70	27,7
1962 D	342,0	176,0	2,70	9,00	7,60	60,43	27,0
1963 D	300,0	176,0	2,75	9,00	7,60	56,71	27,2
1964 D	273,5	170,8	2,89	8,94	7,70	59,07	28,0
1965 D	264,0	166,0	2,97	8,65	7,80	58,97	28,0
1966 D							
1966 Jan.	258,0	164,0	3,00	8,65		59,87	28,0
Febr.	248,0	158,0	3,00	8,65		59,87	28,0
März	240,0	150,0	3,00	8,65		59,87	28,0
April	240,0	150,0	3,00	8,65		59,87	28,0
Mai	240,0	150,0	3,00	8,65		59,87	28,0
Juni	240,0	150,0	3,00	8,65		59,87	28,0
Juli	240,0	150,0	3,00	8,65		59,87	28,0
Aug.	240,0	150,0	3,00	8,65		59,87	28,0

Jahr Monat	noch: Chemiefasern								
	Vereinigte Staaten 17)								
	Polyvinyl- Vinyon N 3-5 denier 1/4-3/2 mch.lg. fob. Verschiffungspunkt	Polyamid- Nylon 66 halbmatt 1,5 denier fob. Verschiffungspunkt	Verel A matt u. glanz. 2-8 denier fob.Kingsport	Dynel,ungefärbt 3,6 u.24 denier f.o.b. S. Charlest.	Polyacryl- Orlon 4,5-10 denier fob. Verschiffungspunkt	Acrylan,glanz. 2,5-3 denier alle Stapellängen fob. Verschiffungspunkt	Zefran 3 denier fob. Verschiffungspunkt	Polyester- Dacron,glanz. 3-6 denier 1,5-4,5 inches f.o.b.	Viskose-,glanz. Filamentgarn 150/40 denier f.o.b.
	Cents je lb								
Originalpreise									
1958 D	90,0	133,0	109,0	110,0	120,0	116,0	128,0	140,6	84,4
1959 D	90,0	133,0	102,0	110,0	118,0	118,0	128,0	136,0	80,1
1960 D	90,0	133,0	102,0	110,0	118,0	118,0	128,0	136,0	82,0
1961 D	90,0	126,5	88,5	104,2	116,9	120,8	123,0	127,0	82,0
1962 D	90,0	124,0	75,0	75,0	110,9	115,9	118,0	114,6	82,0
1963 D	90,0	124,0	75,0	75,0	102,0	110,0	118,0	114,0	82,0
1964 D	90,0	120,5	75,0	75,0	102,0	110,0	118,0	98,5	82,0
1965 D	90,0	118,0	77,0	75,0	102,0	110,0	118,0	84,0	84,9
1966 D									
1966 Jan.	90,0	118,0	78,0	75,0	102,0	110,0	-	84,0	87,0
Febr.	90,0	118,0	78,0	75,0	102,0	110,0	-	84,0	87,0
März	90,0	118,0	78,0	75,0	102,0	110,0	-	84,0	87,0
April	90,0	118,0	78,0	75,0	102,0	110,0	-	84,0	87,0
Mai	90,0	118,0	78,0	75,0	102,0	110,0	-	84,0	87,0
Juni	90,0	118,0	78,0	75,0	102,0	110,0	-	84,0	87,0
Juli	90,0	118,0	78,0	75,0	102,0	110,0	-	84,0	87,0
Aug.	90,0	118,0	78,0	75,0	102,0	110,0	-	84,0	87,0

Jahr Monat	noch: Chemiefasern								
	Vereinigte Staaten				Kanada	Japan 13) Tokio			
	Azetat- Filamentgarn 150/41 denier f.o.b.	Viskose-Zellw. gesponnenes Garn 1/30's 1,5 denier	Nylongarn,1/4-1 glanzend 100/34 denier	turn je inch. halbmatt 30/10 denier	Dacrongarn 70/34 denier	matt 150/40 denier	Viskose- Zellwolle Garn- 30's einfach Exportpreis f.o.b.	120 denier I. Qualitat	Nylongarn 110 denier Grad A Inlandspreis frei Käufer
	f.o.b. Verschiffungspunkt				f.o.b. Verschiffungspunkt		f.o.b. Verschiffungspunkt		
Cents je lb					kan. Cents lb	Yen je lb		Yen kg	
Originalpreise									
1958 D	77,0	69,5	170,0	236,0	200,0	88,0	114,1	150,8	1 433
1959 D	74,8	72,4	170,0	236,0	191,0	89,0	128,5	149,2	1 435
1960 D	73,7	72,2	170,0	236,0	191,0	89,0	121,8	149,1	1 435
1961 D	74,0	65,1	170,0	236,0	197,0	90,4	120,0	151,2	1 435
1962 D	74,0	66,0	170,0	236,0	197,0	91,0	112,4	154,8	1 409
1963 D	74,0	66,2	170,0	236,0	182,0	92,8	118,9	172,0	1 340
1964 D	74,0	69,7	170,0	236,0	182,0	93,0	121,6	174,6	1 273
1965 D	74,0	69,6	170,0	236,0	182,0	93,0	110,4	170,2	1 112r
1966 D									
1966 Jan.	74,0	67,5	170,0	236,0	182,0	93,0	105,3	167,8	1 095
Febr.	74,0	68,2	170,0	236,0	182,0	93,0	104,5	164,0	1 095
März	74,0	68,2	170,0	236,0	182,0	93,0	100,6	164,0	1 095
April	74,0	68,2	170,0	236,0	182,0	93,0	98,4	164,0	1 087
Mai	74,0	68,5	170,0	236,0	182,0	93,0	98,2	164,0	1 087
Juni	74,0	68,5	170,0	236,0	182,0	93,0	96,7	164,0	1 081
Juli	74,0	68,5p	170,0	236,0	167,0		100,6	164,0	1 070
Aug.	74,0		170,0	236,0	167,0		102,3		1 070

Jahr Monat	Flachs								
	Frankreich		Belgien Courtrai		Niederlande Rotterdam		Großbritannien	Österreich Wien	
	bretonischer Typ 3 Erdroste   Wasserroste gepocht versteuert ab Werk		Stroh- Landes- mittel Erzeugerpreis	Lehwung- Wasserroste "HC"   Tauroste "LDC"   weißholl. "WD"   Tauroste "TRH"				Courtrai mittlerer Wasserroste c.i.f. UK	Lehwung- ø holl.u.belg. ab Grenze
	FF je 100 kg		bfrs je 100 kg		hfl je 100 kg		£ s.d. 2240 lbs	Schilling 100 kg	
Originalpreise									
1958 D	161,82	197,82	189,99	3 823	2 629	197,7	106,5	241. 4. 1	1 326
1959 D	176,49	216,89	237,84	3 942	2 660	198,3	184,2	241. 4. 2	1 401
1960 D	219,77	255,68	273,18	4 163	2 908	227,9	204,2	244. 8. 4	1 422
1961 D	216,89	248,16	246,80	4 150	2 813	214,2	194,2	250. 0. 0	1 380
1962 D	213,99	242,90	291,39	4 104	2 727	202,9	185,4	253.10.11	1 390
1963 D	262,40	292,08	296,70	4 354	3 221	245,0	227,7	289. 6. 1	1 623
1964 D	295,38	376,83	257,84	5 325	3 583	260,3	238,4	317.10. 0	1 557
1965 D	250,64	349,43	206,48	5 500	3 071	242,9	215,8	313.15. 0	1 457
1966 D									
1966 Jan.	263,00	348,00	211,11	5 500	3 200	250,0	222,5	311.11. 6	1 524
Febr.	263,00	348,00	201,79	5 500	3 200	250,0	222,5	311.11. 6	
März	263,00	348,00	200,00	5 500	3 200	247,0	220,0	296. 5. 1	
April	263,00	348,00	200,00	5 500	3 150	242,0	216,0	299. 3. 5	
Mai	263,00	348,00	205,56	5 500	3 100	237,5	215,0	295.10. 6	
Juni	263,00	348,00	-	5 500	3 100	237,5	215,0	292.12. 1	
Juli	257,75	348,00	-	5 500	3 100	237,5	215,0		
Aug.	250,50	348,00	204,17	5 500	3 100	235,0	212,5	288. 4. 6	



Jahr Monat	Leinengarn					Rohhanf			
	BR-Deutschland Nordrh.-Westf.	Frankreich Paris	Italien Mailand	Schweiz	Frankreich Reaunt.s/Sarthe	Italien		Großbritannien London	
	Nr. 30 Ia, mech. Kette ab Spinnereistat.	inländisches Nr. 18 versteuert ab Werk	ausländisches Nr. 30 Fabrik.-VPr. Importeur-VPr. frei Station	belgisches I a Qualität	einheimischer S.A. II ab Dép.Sarthe frei Fahrzeug	langfaserig Extra Mezzo-   Spago Chiaro colore Paesano   Forestiero einschließlich Verpackung ab Lager des Hanfkonsortiums		italienischer secondo basso Bologna	
	DM kg	FF kg	Lire je kg		sfr kg	FF 100 kg	Lire je 100 kg		£.s.d. 2240 lbs
	ME.	Dw.	Dw.	ME.	ME.	ME.			
Originalpreise									
1958 D	8,60	9,08	1 367	1 507	7,76	140,00	-	-	232,15.10
1959 D	8,02	8,36	1 409	1 378	7,55	134,00	36 350 <sup>a)</sup>	44 710 <sup>a)</sup>	232,15. 0
1960 D	7,92	8,90	1 446	1 397	7,77	130,00	36 350	44 710	232,15. 0
1961 D	7,19	9,34	1 446	1 398	7,69	140,00	36 350	44 710	240. 1. 3
1962 D	7,31	9,81	1 479	1 390	7,78	158,00	38 645	45 048	262. 0. 0
1963 D	8,00	11,16	1 590	1 560	8,75	163,00	35 708	43 451	253,17. 6
1964 D	8,86	12,27	1 665	1 737	9,74	168,00	33 870	40 650	246,13. 4
1965 D	8,69	11,73	1 608	1 663	9,24	155,00	36 855	44 185	267,10. 0a)
1966 D									
1966 Jan.	8,45	11,62	1 605	1 600		155,00	39 880	47 810	-
Febr.	8,45	11,62	1 620	1 590		155,00	39 880	47 810	-
März	8,45	11,62	1 620	1 589		155,00	39 880	47 810	-
April	8,45	11,62	1 623	1 585		155,00	39 880	47 810	-
Mai	8,25	11,62	1 623	1 585		155,00	39 880	47 810	-
Juni	8,25	11,62	1 623	1 585		155,00	39 880	47 810	-
Juli		11,62	1 623	1 585		155,00	39 880	47 810	-
Aug.			1 623	1 585		155,00	39 880	47 810	-

Jahr Monat	noch: Rohhanf			Manila-Abaca					
	Großbritannien London	Österreich Wien	Spanien	Frankreich	Großbritannien London	Vereinigte Staaten New York	Philippinen Manila		
	jugoslawischer Schwung-,Nr. 1	italienischer frei österreichische Grenze	einheimischer 2. Sorte	S 2 exc. cleaning versteuert, c.i.f. 10)	J 2 Fair cleaning super.seconds c.i.f. Kontinenthafen	S 2 Streaky two, exc. cleaning c.i.f.	Davao I Fair current light brown good cleaning c.i.f.		
	c.i.f. UK £.s.d. 2240 lbs	Schilling 100 kg	Pesetas kg	FF kg	£.s.d. je 2240 lbs	Cents je lb	Abaca unbearbeitet Exportpreis f.o.b. Pesos 60,4t. kg		
	ME.	Dw.	Dw.	ME.	Dw.	Dw.	Dw.		
Originalpreise									
1958 D	163. 5. 0	1 445		1,91	113. 7. 0	166,11. 8	22,33	25,66	39,43
1959 D	155,10. 5	1 412	27,50	2,97	149,12. 9	222,11. 8	28,14	30,59	58,31
1960 D	163,14. 2	1 416	26,58	3,02	149,11. 6	219. 0. 0	29,12	31,63	60,17
1961 D	208. 8. 9	1 474	30,92	2,50	112,12. 9	184. 0. 0	24,88	29,01	59,46
1962 D	207. 3. 4	1 766	35,01	1,99	110. 7. 1	145. 0. 0	18,81	23,17	57,81
1963 D	192,14. 7	1 702	34,33	2,14	129,11. 10	159. 0. 0	20,42	22,62	59,44
1964 D	203. 7. 6	1 632	32,41	2,24	129. 3. 11	166. 1. 8	21,61	22,44	64,77
1965 D	197,10. 0	2 068	34,17	2,06	105. 3. 10	153,16. 8	19,84	23,09	59,32
1966 D									
1966 Jan.	202. 0. 0	2 255	34,50	1,92	103,10. 0	140. 0. 0	21,13	22,75	55,74
Febr.	202. 0. 0		34,50	1,84	105. 0. 0	138. 0. 0	21,06	22,75	55,74
März	202. 0. 0		34,50	1,82	105. 0. 0	140. 0. 0	19,70	22,35	51,33
April	202. 0. 0		34,50	1,82	104,10. 0	140. 0. 0	17,75	21,56	51,33
Mai	202. 0. 0		34,50	1,93	104. 0. 0	140. 0. 0	17,75	-	-
Juni	202. 0. 0		33,50	1,94	107,12. 0	140. 0. 0	19,13	21,75	-
Juli	202. 0. 0			1,85	106,10. 0	135. 0. 0	19,13	23,79	-
Aug.				1,79	102,10. 0		19,03	23,38	-

Jahr Monat	Sisalfasern							
	Frankreich			Großbritannien London			Vereinigte Staaten New York	
	ostafrik. I	portugiesisch.	Madagaskar	Brasilien II 18)	ostafrikan. Nr. I	Portg. Afrika	ostafrikanisch I	Brasilien III 18)
	versteuert 10)		nachste Verschiffung	Kontinenthafen	c.i.f. UK	Antwerpen	Haiti A maschinen- getrocknet	
	c.i.f.	FF je kg	£.s.d. je 1000 kg	£.s.d. je 2240 lbs	Cents je lb	Cents je lb	c.i.f.	
	Dw.	Dw.	Dw.	ME.	ME.	Dw.	Dw.	Dw.
Originalpreise								
1958 D	0,83	0,77	0,80	58,18. 2	72. 7. 7	70,19. 8	9,51	8,19
1959 D	1,22	1,16	1,24	83. 8. 9	89,18. 3	89. 9. 1	11,52	11,47
1960 D	1,39	1,31	1,44	90,12. 6 <sup>a)</sup>	102. 7. 0	100,12. 2	12,95	10,84
1961 D	1,26	1,17	1,29	82. 8. 2 <sup>a)</sup>	92,12. 11	90. 4. 7	11,77	12,15
1962 D	1,38	1,33	1,47	92. 1. 8	101,18. 4	102. 2. 7	12,84	11,10
1963 D	1,98	1,92	1,98	138,12. 1	145,12. 10	146. 3. 4	18,45	12,16 <sup>a)</sup>
1964 D	1,81	1,76 <sup>a)</sup>	1,81	111. 1. 2	133,13. 6	131. 0. 8	17,15	12,95 <sup>a)</sup>
1965 D	1,22	1,16 <sup>a)</sup>	1,26	71,16. 0	90. 0. 6	88. 1. 3	12,33 <sup>a)</sup>	15,04 <sup>a)</sup>
1966 D								9,58
1966 Jan.	1,14	-	1,18	69,17. 8	84. 0. 0	83. 0. 0	10,87	-
Febr.	1,14	1,06	1,17	68. 8. 2r	84. 0. 0	82. 0. 0	10,90	9,00
März	1,12	1,03	1,14	69,17. 8r	82,16. 7	79. 0. 0	10,90	9,00
April	1,09	1,04	1,08	70,17. 4r	80. 6. 4	79. 0. 0	10,86	9,00
Mai	1,11	1,06	1,10	72,16. 9	81,10. 6	83,10. 0	10,75	8,96
Juni	1,14	1,09	1,53	70,17. 4	84,10. 0	83,10. 0	10,50	8,85
Juli	1,14	1,08	1,53	69,17. 8	84,10. 0	83. 0. 0	10,50	9,03
Aug.	1,14	1,08	1,29		84,10. 0		-	8,85

Jahr Monat	Phormium	Indischer Hanf	Hanfgarn	Rohjute					
	Großbritannien London		Italien Mailand	Frankreich Paris	Italien Mailand	Großbritannien London	Osterreich Wien	Ver. Staaten New York	Pakistan Chittagong
	St. Helena	Benares II I. Qualität	langfaserig Nr. 10 gute Qualität frei Station Mailand	First Grade LJA 2-3 10)		LJA First 2-3	indische	Export firsts indische	First Marks
	c.i.f. UK			frei Waggon ab Lager	ital. Hafen	c.i.f. Kontinenthafen		Offertenpreis ex dock	f.a.s.
	£.s.d. je 2240 lbs		Lire kg	FF 100 kg	£.s.d. je 2240 lbs		Schilling 100 kg	Cents lb	Rupien 400 lbs
	ME.	ME.	Dw.	Originalpreise			MM.	Dw.	
1958 D	54. 3. 4	60.16. 8	881,3	117,61	95. 5. 4	97. 8. 5	694,32	14,40	164,01
1959 D	75.16. 8	62.15.10	893,5	131,25	92. 0. 1	93. 4. 9	663,95	15,12	166,26
1960 D	86. 0.10	72.18. 4	907,2	182,36	128.17. 3	131.11. 9	940,85	18,63	255,76
1961 D	77. 2. 6	98.18. 4	989,2	228,18	163. 7. 2	164.10. 6	1199,08	22,41 <sup>a)</sup>	331,75
1962 D	84. 0. 0	82.10. 0	1072,5	160,56	111.12. 3	111. 6. 1	812,84	17,57	201,40
1963 D	125.16. 8	87. 5.10	1098,3	159,70	111.12. 9	110.16. 5	795,34	-	209,84 <sup>a)</sup>
1964 D	108. 1. 8	80. 6. 8	1133,3	169,90	121. 5.11	121. 0.10	864,47	17,56 <sup>a)</sup>	239,90
1965 D	70.16. 8	77.16. 8	1114,2	182,00	128.19. 3	128. 6.11	912,27	16,55 <sup>a)</sup>	270,30 <sup>a)</sup>
1966 D									
1966 Jan.	65. 0. 0	92. 0. 0	1 110,0	186,00	132. 8. 0	139.15. 7	980,49	16,83	-
Febr.	64. 0. 0	90. 0. 0	1 110,0	191,00	145.15. 0	-	-	19,38	-
März	64. 0. 0	95. 0. Or	1 110,0	206,00	147.10. 0	-	-	20,50	-
April	64. 0. Or	90. 0. 0	1 110,0	208,00	145. 7. 6	-	-	20,20	-
Mai	64. 0. 0	83. 0. 0	1 115,0	208,00	150. 0. 0	-	-	19,30	-
Juni	64. 0. 0	75. 0. 0	1 115,0	208,00	147. 0. 0	-	-	19,30	-
Juli	64. 0. 0		1 120,0	208,00	142. 0. 0	-	-	18,81	-
Aug.		71. 0. 0	1 120,0	208,00	139. 0. 0	-	-	18,65	-

Jahr Monat	noch: Rohjute	Jutegarn		Jutegewebe				Rindschäute	
	Indien Kalkutta	Frankreich Paris	Großbritannien	Frankreich Paris	Großbritannien	Ver. Staaten New York	Indien Kalkutta	BR-Deutschland Stuttgart	Frankreich Marseille
	First Grade ready loco	metrisch Nr. 3,6 versteuert ab Werk	Cops handelsübliche 8-lbs-Spindeln	C.S. 370 122 cm versteuert ab Werk	Hessians f.o.b. Kalkutta	Burlaps 40 inches, 10 ounces loco	Hessians 11 porter	Kuhe-, grün gesalzen, rote ohne Kopf 25-29,5 kg Auktionspreis	Madagaskar Arsenik- trocken c.l.f.
	Rupien 400 lbs	FF kg	Pence lb	FF m	s.d. 100 yards	Cents yard	Rupien 100 yards	DM kg	FF kg
	ME.		Dw.	ME.	Dw.				Dw.
1958 D	157,95	2,42	14,92	1,46	60. 5 <sup>3</sup> / <sub>4</sub>	10,45	41,73	1,74	1,67 <sup>b)</sup>
1959 D	166,64	2,76	14,36	1,58	60.11	10,19	41,20	2,53	2,82
1960 D	245,90	3,41	18,79	1,92	72.11 <sup>5</sup> / <sub>6</sub>	12,09	48,76	2,34	2,85
1961 D	296,63	3,89	21,39	2,13	83. 0	14,09	56,66	2,36	2,26
1962 D	229,81	3,16	17,40	1,79	82. 24 <sup>7</sup> / <sub>7</sub>	14,09	56,36	1,97	2,12
1963 D	230,68	2,99	16,65	1,85	73. 7 <sup>3</sup> / <sub>7</sub>	12,30	49,20	1,51	2,03
1964 D	235,64	2,93	17,18 <sup>a)</sup>	1,77	71. 3 <sup>1</sup> / <sub>8</sub>	11,53	48,02	1,85	1,77
1965 D	284,24	3,19	.	1,86	.	14,49 <sup>a)</sup>	57,63	1,88	1,67
1966 D									
1966 Jan.	361,88	3,28	.	1,91	.	16,42	63,32	1,99	1,80
Febr.	371,05	3,28	.	1,91	.	16,13	65,18	2,21	2,05
März	395,25	3,60	.	2,04	.	16,68	68,30	2,51	2,60
April	408,24	3,60	.	2,04	.	16,49	67,20	2,60	2,80
Mai	403,61	3,60	.	2,04	.	16,26	64,30	2,50	3,00
Juni	424,21	3,60	.	2,04	.	15,91	68,60	2,43	2,80
Juli	448,50	3,60	.	.	.	15,67	.	2,41	2,80
Aug.	434,05	3,60	.	.	.	15,27	.	2,36	2,80

Jahr Monat	noch: Rindschäute							
	Frankreich Paris		Niederlande	Italien Mailand			Großbritannien London	
	Ochsen- trocken	Kuh- trocken	Kuh- einheimische	Ochsen- 30-40 kg	Kap.-trocken gesalzen	Buenos Aires Americanos	Addis Abeba 40/50/10	Frigerificos schwere Ochsen- 25 kg, gesalzen
	35-39,5 kg versteuert Auktionspreis		frei Gerberei	frei Käuferlager	80/20 30-40 lbs	70/30 10-11 kg	8-12 lbs	Americanos trocken 10 kg, gesalzen
	FF je kg		hfl 1/2 kg		Lire je kg			c&f UK
	ME.	ME.		Dw.	Dw.	Dw.	Dw.	Dw.
1958 D	0,99	1,06	0,57	242,5	317,0	394,6	349,2	15,07
1959 D	1,66	1,76	0,88	319,3	421,6	487,8	361,5	22,23
1960 D	1,39	1,39	0,68	302,1	407,0	448,1	429,9	17,47
1961 D	1,25	1,29	0,65	267,2	386,9	387,4	363,5	16,06
1962 D	1,27	1,25	0,60	241,2	370,4	423,1	339,2	15,71
1963 D	0,95	0,95	0,49	208,6	363,8	393,1	355,1	13,27
1964 D	1,00	1,05	0,54	221,9	345,0 <sup>a)</sup>	398,3	328,3	12,63
1965 D	1,16	1,19	0,59	259,0	351,0	359,6 <sup>a)</sup>	333,1	12,99
1966 D								
1966 Jan.	1,39	1,40	0,75	268,3	405,0	408,3	350,0	18,10
Febr.	1,63	1,60	0,85	298,8	450,0	465,0	385,0	21,38
März	2,21	2,24	0,88	347,5	491,7	520,0	436,7	23,88
April	2,10	1,85	0,86	345,0	505,0	520,0	430,0	26,00
Mai	1,90	1,85	0,83	312,5	525,0	520,0	422,5	26,00
Juni	1,75	1,80	0,83	310,0	525,0	-	420,0	26,00
Juli	1,86	2,00		315,0	530,0	612,5	432,5	25,13
Aug.	1,86	2,00		325,0	545,0	632,5	445,0	24,25

Jahr Monat	noch: Rindshäute								
	Großbritannien London					Manchester	Norwegen	Dänemark Kopenhagen	Schweiz
	Frigorificos B.A. Ochsen naßgesalzen 24-26 kg	südafrik.Kap- getrocknet I. Qualität 18-22 lbs	neuseeländ. Kuh-, Freezers naßgesalzen 30-40 lbs c & f UK.	österr."Firsts" 30/40/30 8-12 lbs, getrocknet	nigerische 70/30	Ochsen- saubere 60-69 lbs	grüne, bis 20 kg Erzeuger- Abrechnungspreis fr.Schlachthof	Bullen- bis 24 kg	kurze 35-39,5 kg
	Pence je lb					nkr kg		Öre kg	sfr kg
	Dw.	Dw.	Dw.	Dw.	Dw.	Dw.	Dw.		ME.
Originalpreise									
1958 D	14,22	21,00	16,25	30,70	25,77	12,36	3,18	258 <sup>a)</sup>	1,47
1959 D	20,97	24,82	24,29	43,12	41,30	19,30	5,07 <sup>a)</sup>	367	2,33
1960 D	16,38	22,79	21,27	34,79	37,00	15,75	4,44	330	2,19
1961 D	15,19	20,03	13,03	30,47	33,85	15,13	4,71	386	2,12
1962 D	14,70	18,43	17,33	30,09	33,12	13,33	4,12	303	1,78
1963 D	12,62	18,16	15,76	29,71	31,48	11,35	2,72	268	1,49
1964 D	13,34	16,83	17,18	30,72 <sup>a)</sup>	28,69	12,34	3,02	328	1,69
1965 D	15,24	16,20	18,64	25,34	27,73	14,46	3,50	320	1,67
1966 D									
1966 Jan.	17,70	19,35	22,90	30,50	32,15	16,88		309	
Febr.	20,50	23,50	25,50	37,00	36,25	17,54		330	
März	22,75	28,50	28,50	47,00	41,00	19,78		366	
April	24,00	28,50	29,00	48,00	43,00	19,79		383	
Mai	24,00	28,00	26,70	45,20	41,80	19,94		374	
Juni	23,50	26,75	25,50	42,75	41,00	20,42		362	
Juli	23,50	27,13	25,88	42,00	42,13	21,50		346	
Aug.	23,13	28,00	27,00	42,00	42,50	-		346	

Jahr Monat	noch: Rindschaute					Kalbfelle			
	Marokko Casablanca	New York	Vereinigte Staaten Chicago		Kanada	Argentinien Buenos Aires	BR-Deutschland Stuttgart	Frankreich Paris	Italien Mailand
		Kuh-, leichte Packertyp 19 naßgesalzen erstnotierter Monat	Stier- Packertyp, ungebrannte über 58 lbs	Kuh- Packertyp, ungebrannte 30-53 lbs schwer	Stier-, leichte einheimische Packertyp	Frigorificos Kuh- gesalzen f.o.b.	süddeutsche rote, ohne Kopf bis 4,5 kg Auktionspreis	I. Qualität bis 5,9 kg versteuert	4 - 6 kg getrocknete o. Kopf, o. Füße frei Kauferlager
	Dirham 100 kg		Cents je lb		kan. Cents lb	Pesos 10 kg	DM kg	FF kg	Lire kg
	MA.		Dw.	Dw.					Dw.
Originalpreise									
1958 D	84,77	13,00	11,39	16,43	15,0	93,49	5,85	4,60	848,4 <sup>a)</sup>
1959 D	138,69	23,23	18,96	25,22	23,2	327,40	7,84	6,69	1055,2 <sup>a)</sup>
1960 D	167,29	16,64	13,70	18,75	18,0	297,33	6,41	4,89	844,2 <sup>a)</sup>
1961 D	139,58	17,06	14,86	19,48	19,5	247,83	7,36	6,43	931,7 <sup>a)</sup>
1962 D	155,21	16,94	15,20	18,59	19,7	315,13	6,77	6,09	919,1
1963 D	163,63	11,60	11,25	12,81	14,9	393,25	4,99	3,50	681,8
1964 D	135,83	11,22	10,56	13,29	13,8	388,00	5,27	4,55	670,8
1965 D	125,04	13,62	14,01	15,49	16,8	491,58	6,20	5,45	842,7
1966 D									
1966 Jan.	112,50	20,21	17,07	19,90	20,0	600,00	6,67	6,55	-
Febr.		23,36	19,19	23,25	24,0	630,00	6,86	6,80	-
März		21,65	19,04	23,90	25,0	716,00	7,21	7,30	-
April		20,87	18,51	21,88	26,0	797,50	7,33	7,65	1 066,0
Mai		21,87	19,63	22,15	25,0	796,00	7,22	7,00	973,3
Juni		19,80	20,38	22,75	24,0	862,50	7,31	6,50	920,0
Juli		19,52	20,32	21,56		900,00	7,23	6,15	910,0
Aug.		17,92	18,97	20,44		935,00	7,26	6,15	910,0

Jahr Monat	noch: Kalbfelle				Rindsleder				
	Norwegen	Dänemark Kopenhagen	Vereinigte Staaten New York Chicago		Frankreich	Niederlande	Italien Mailand	Schweiz	
	bis 7 kg	8,5-13 kg	Collector 9 - 12 lbs	Packertyp 9,5-15 lbs ungeschoren	Sohl-, II. Wahl geglattet 3/4 à 4 verst. ab Werk	Vache- Croupens	Sohl- 3 - 5 mm	Zahmvache- Croupens	Sohl- Boden- schnellgegerbt, in Halften
	Erzeuger- Abrechnungspreis fr.Schlachthof					ab Gerberei	frei Verkaufslager		
	nkr kg	dkr 1/2 kg	\$ Fell	Cents lb	FF kg	hfl 1/2 kg	Lire kg	sfr je kg	
Originalpreise									
1958 D	5,98	2,05 <sup>a)</sup>	6,43	48,27	7,75	5,17	744,25	7,78	8,23
1959 D	7,62	3,21 <sup>a)</sup>	8,63	63,40	9,86	7,27	853,65	9,85	10,49
1960 D	6,60	2,65	7,48	55,89	9,48	5,58	849,17	10,25	11,06
1961 D	7,69	2,93	8,61	62,29	9,37	5,00	845,00	9,08	9,20
1962 D	7,68	2,40	7,78	63,82	9,10	5,00	822,92	9,08	9,20
1963 D	5,80	1,56	4,90	37,31	8,32	4,74	790,63	8,67	8,95
1964 D	5,83	1,84	5,04	40,78	8,10		840,83	9,43	9,87
1965 D	6,57	2,56	6,43	52,86	8,42		872,43	10,32	9,20
1966 D									
1966 Jan.	7,10	2,48	6,70	63,50	9,55	2,37	953,33		
Febr.	7,10	2,61	7,17	70,00	11,18	2,37	972,50		
März	7,10	2,81	7,50	70,00	13,07	2,50	1 026,33		
April	7,10	3,03	7,50	68,75	13,07	2,63	1 075,00		
Mai	7,10	2,99	7,75	63,30	12,56	2,63	1 075,00		
Juni		2,85	7,28	63,13	12,31	2,63	1 052,50		
Juli		2,70	6,81	57,13	12,31		1 045,00		
Aug.		2,67	6,73	57,38	12,51		1 045,00		

Jahr Monat	noch: Rindsleder			Kalbleder				Quebracho	
	Österreich Wien		Ver. Staaten Boston	Frankreich Paris	Italien Mailand	Österreich Wien	Ver. Staaten Boston	Großbritannien London	Ver. Staaten New York
	Sohl-,Croupons lohgegerbt Rotstempel einschließlich Rohhautumlage	schwarz, D chromgegerbt	schwarze Seiten Nr. 3	Boxcalf B-Ware versteuert ab Gerberei	Chrom-,schwarz fein gefarbt 9 Qu.F. je Fell frei Verkäuferlager	Boxcalf schwarz, glatt D-Wahl	schwarz Seiten B- und C-Wahl chromgegerbt ab Gerberei	Extrakt argentinischer wasserlöslich f.o.b. Buenos Aires	63 % Tannin in Stücken unverzollt ab Kai
	Schilling je 100 kg		Cents squ.foot	FF qm	Lire Qu. Fuß	Schilling qm	Cents squ.foot	£.s.d. 1000 kg	Cents lb
	ME.	MM.		ME.	Dw. Originalpreise	MM.		Dw.	Dw.
1958 D	4 482	8 840	34,7		590	256,7	118,9	66. 1. 5	9,92
1959 D	5 535	12 038	47,5 <sup>a)</sup>	.	802	321,1	134,2	66. 1. 5	9,92
1960 D	5 233	11 888	37,5	.	631	280,8	131,9	-	9,20
1961 D	5 264	12 532	41,3	.	616	324,9	140,1	42. 1. 5 <sup>a)</sup>	6,61
1962 D	5 250	12 875	43,1	.	576	339,9	132,6	49,10. 7	7,80
1963 D	5 250	12 875	41,1	54,26	530	339,9	115,1	51. 1. 6	8,00
1964 D	5 250	12 875	40,3	57,58	553	339,9	117,4	56,15.11	8,92
1965 D	5 250	12 875	47,2	60,72	604	339,9	124,4	58. 4. 3	9,22
1966 D									
1966 Jan.		12 875	49,0	65,33	718	339,9	128,0	58. 4. 3	9,13
Febr.			49,0	67,59	760		130,0	58. 4. 3	9,13
März			54,5	73,24	802		129,3	58. 4. 3	9,13
April			54,5	73,24	805		133,3	58. 4. 3	9,13
Mai			55,0	69,85	798		134,8	58. 4. 3	9,13
Juni			55,0	70,29	775		135,3	58. 4. 3	9,13
Juli			55,0p	68,56	775		132,8p	58. 4. 3	9,13
Aug.				68,56	775			58. 4. 3	9,13

Jahr Monat	Myrobalanen		Erdöl					
	Großbritannien London	Ver. Staaten New York	Algerien Hassi Messaoud	Libyen Zelten	Vereinigte Staaten Bradford	Kanada Alberta	Venezuela Tia Juana	
	Nusse Nr. 1 zerquetscht		40° Bè	39-39,9° Bè	44,6° Bè	West-Texas Appalachian	36-36,9° Bè	Pembina Flatpreis
	c.i.f.	loco	Kontraktpreis f.o.b. Bougie	Marsa el Brega	ab Bohrfeld		Amuay f.o.b.	Las Piedras
	£.s.d. 1000 kg	\$ 2000 lbs	\$ je 42 gallons				kan.\$ 35 imp.gall.	\$ je 42 gallons
	Dw.	Dw.	Originalpreise		MM.	MM.		
1958 D	20. 1. 0	55,75	2,90	-	4,14	2,94	2,54	2,55
1959 D	22. 7. 0	48,00	2,79	-	4,24	2,42	2,42	2,34
1960 D	23.10. 0	50,67	2,77 <sup>a)</sup>	-	4,69	2,41	2,36	2,30
1961 D	26. 7. 8	57,50	2,65 <sup>a)</sup>	2,21	4,79	2,85	2,41	2,30
1962 D	29. 7. 7	62,16	2,65	2,21	4,63	2,86	2,53	2,30
1963 D	24.14. 3	64,97	2,33	2,21	4,63	2,86	2,55	2,30
1964 D	24. 8. 9	62,50	2,35	2,21	4,48	2,85	2,55	2,30
1965 D	28.18. 8	64,75	2,35	2,21	4,48	2,83	2,55	2,30
1966 D								
1966 Jan.	26.18. 0	68,50	2,35	2,21	4,48	2,83	2,55	2,30
Febr.	27. 0. 0	68,50	2,35	2,21	4,48	2,83	2,55	2,30
März	27. 0. 0	68,50	2,35	2,21	4,63	2,83	2,55	2,30
April	27. 0. 0	68,50	2,35	2,21	4,63	2,83	2,55	2,30
Mai	27. 0. 0	68,50	2,35	2,21	4,63	2,83	2,55	2,30
Juni	26. 0. 0	68,50	2,35	2,21	4,63	2,83	2,55	2,30
Juli	24. 0. 0	68,50	2,35	2,21	4,63	2,83	2,55	2,30
Aug.	24. 0. 0	68,50	2,35	2,21	4,63	2,83	2,55	2,30

Jahr Monat	noch: Erdöl22)							Leuchtöl
	Irak		Iran	Saudi - Arabien	Arabien Neutrale Zone	Kuwait	Katar	Großbritannien London
	Basra 36-36,9° Bè	Kirkuk Bè	34-34,9° Bè light	36-36,9° Bè	Burghan 23,5-24,4° Bè	31-31,9° Bè	39-39,9° Bè	Kerosin burning oil
	Fao (Irak) f.o.b. Tripoli (Liban.)	Abadan	Ras Tanura f.o.b. Sidon (Liban.)	Mina Saud	Mena el Amadi f.o.b.	Umm Said	England/Wales	Pence imp.gallon
	\$ je 42 gallons							Dw.
	Originalpreise							
1958 D	2,00	2,50	1,99	2,12	2,50	1,61	1,85	2,19
1959 D	1,84	2,33	1,83	1,95	2,33	1,52	1,69	2,03
1960 D	1,79	2,27	1,78	1,89	2,27	1,50	1,64	1,97
1961 D	1,74	2,21	1,73	1,84	2,21	1,48	1,59	1,91
1962 D	1,74	2,21	1,73	1,84	2,21	1,48	1,59	1,91
1963 D	1,74	2,21	1,73	1,84	2,21	1,48	1,59	1,91
1964 D	1,74	2,21	1,73	1,84	2,21	1,48	1,59	1,91
1965 D	1,74	2,21	1,73	1,84	2,21	1,48	1,59	1,91
1966 D								
1966 Jan.	1,74	2,21	1,73	1,84	2,21	1,48	1,59	1,91
Febr.	1,74	2,21	1,73	1,84	2,21	1,48	1,59	1,91
März	1,74	2,21	1,73	1,84	2,21	1,48	1,59	1,91
April	1,74	2,21	1,73	1,84	2,21	1,48	1,59	1,91
Mai	1,74	2,21	1,73	1,84	2,21	1,48	1,59	1,91
Juni	1,74	2,21	1,73	1,84	2,21	1,48	1,59	1,91
Juli	1,74	2,21	1,73	1,84	2,21	1,48	1,59	1,91
Aug.	1,74	2,21	1,73	1,84	2,21	1,48	1,59	1,91

Jahr Monat	noch: Leuchtöl		Heizöl						
	Ndl. Antillen Aruba	BR-Deutschland Düsseldorf	Frankreich		Niederlande	Italien Mailand	Großbritannien		Schweden
	41-43° Bè waterwhite "Illuminating" f.o.b.	schweres Mengen ab 15 t versteuert fr. Verbraucher	leichtes Nr. 2 in Tankwagen bis zu 12 t frei Empfänger		ex Tankwagen	Viscosität 3-70 E/50° C	schweres	leichtes	I. Qualität Zone 0 versteuert <sup>23)</sup> Verkaufspreis ab Hafenanlager
	Cents gallon	DM 1000 kg	FF je 1000 kg		hfl 100 Liter	Lire 100 kg	Zone England und Wales Pence je imperial gallon		skr 1000 Liter
Originalpreise									
1958 D	9,10		142,48	172,47	13,26	2 057	12,45	13,77	209,75
1959 D	9,43	88,52	148,11	187,36	13,18	1 937	11,94	13,33	196,00
1960 D	9,32	81,46	145,80	180,79	12,55	1 846	12,75	13,87	182,00
1961 D	9,60	81,65	142,81	179,66	12,67	1 744	14,23	15,36	178,25
1962 D	9,56	85,84	134,93	173,33	12,98	1 796	14,81	15,93	178,50
1963 D	9,45	89,07	133,88	176,91	12,97	1 782	14,75	16,10	188,42
1964 D	8,96	79,47	148,77	181,11	12,56	1 749	14,75	16,13	180,00
1965 D	8,90	79,36	147,90	174,66	13,15	1 684	14,81	16,13	160,00
1966 D									
1966 Jan.	8,90	83,25	147,90	173,20	14,12	1 715	14,25	16,13	162,00
Febr.	8,90	83,25	147,90	173,20	14,42	1 795	14,25	16,13	173,00
März	8,90	83,25	147,90	173,20	14,43	1 741	14,25	16,13	175,00
April	8,90	83,25	147,90	173,20	14,43	1 665	14,25	16,13	179,00
Mai	8,90	85,40	147,90	173,20	14,13	1 665	14,25	16,13	179,00
Juni	8,90	85,66	147,90	173,20	14,13	1 661	14,25	16,13	162,00
Juli	8,90	88,28	147,90	173,20		1 655	14,25	16,13	161,0
Aug.	8,90	88,28	147,90	173,20			14,44	16,32	161,00

Jahr Monat	noch: Heizöl					Diesel- und Gasöl			
	Vereinigte Staaten New York Harbor		Niederländische Antillen Aruba		Iran Abadan	Japan Tokio	Frankreich Paris	Niederlande	Italien
	Grad C	Nr. 6	schweres Grad C	leichtes Nr. 2		Grad B Nr. 2	Gasöl versteuert		Dieselloil 50 Dieselloilindex
	in Schiffsladungen f.o.b.	in Ladungen ab Raffinerie	in Schiffsladungen f.o.b.		frei Empfänger	24) frei Tankstelle	Paris	ex Tank	Verkaufspreis ab Lager
	\$ je 42 gallons		Cents je gallon		Yen 1000 Liter	FF 100 Liter	hfl 100 Liter	Lire 100 Liter	
Originalpreise									
1958 D	2,62	1,74	2,21	8,49		10 144	61,58	13,68	8 073
1959 D	2,47	1,96	2,00	8,68	8,79	10 300	64,22	13,58	8 000
1960 D	2,56	1,90	2,00	8,21	7,97	10 329	63,06	12,85	7 436
1961 D	2,62	1,88	2,00	8,27	7,70	8 819	63,09	12,94	7 100
1962 D	2,54	1,90	2,00	8,03	7,70	7 867	62,92	13,81	7 100
1963 D	2,51	1,90	2,00	7,93	7,69	8 231	63,67	13,79	7 100
1964 D	2,51	1,95	2,00	7,32	7,20	7 739	62,06	13,38	7 029
1965 D	2,50	2,07	2,00	6,53	6,73	7 886	61,05	13,98	6 875
1966 D									
1966 Jan.	2,51	2,15	2,00	6,30	6,60	7 850	60,85	15,50	7 200
Febr.	2,51	2,15	2,00	6,66	6,65	7 850	60,85	15,80	7 200
März	2,51	2,15	2,00	6,67	6,80	7 850	60,85	15,80	7 200
April	2,51	2,15	2,00	6,30	6,80	7 850	60,85	15,80	7 200
Mai	2,51	2,15	2,00	6,30	6,80	7 793	60,85	15,50	7 200
Juni	2,51	2,15	2,00	6,30	6,80	7 750	60,85	15,50	7 200
Juli	2,51	2,15	2,00	6,30	6,80	7 750	60,85		7 200
Aug.	2,51	2,15	2,00	6,30	6,80	7 750	60,85		7 200

Jahr Monat	noch: Diesel- und Gasöl					Benzin			
	Großbritannien		Schweden	Ver. Staaten New York	Niederländische Antillen Aruba	BR-Deutschland	Frankreich Paris	Italien Mailand	
	Gasöl automotive	Dieselloil	Gasöl Zone 0 versteuert	45 oct. 45 di. leichtes	43 - 47 Dieselindex	55 - 57 Dieselindex	Marken- 25) VPr. bei Abnahme in Kesselwagen frei	Essence tourisme versteuert frei	79 N.O.
	Zone England und Wales		Verkaufspreis ab Hafenanlager	incl. Verladek.	in Schiffsladungen f.o.b.	Empfangsstation	Tankstelle	freier Marktpreis	
	Pence je imperial gallon		skr 1000 Liter	\$ 42 gallons	Cents je gallon		DM 100 Liter	FF 100 Liter	Lire 100 Liter
Originalpreise									
1958 D	46,73	15,94	250,8	4,09 <sup>a)</sup>	8,61	8,86	48,24	89,94	13 175
1959 D	47,56	16,39	253,0	4,23 <sup>a)</sup>	8,80	9,05	45,50	94,66	11 883
1960 D	47,89	16,66	217,0	4,20	8,26	8,51	48,42	94,75	10 349
1961 D	49,02	18,34	217,5	4,57 <sup>a)</sup>	8,37	8,59	47,15	94,00	9 363
1962 D	50,75	18,93	232,1	4,32 <sup>a)</sup>	8,13	8,33	46,67	93,60	9 000
1963 D	51,18	19,32	250,0	4,09	8 03	8,23	44,53	93,04	9 000
1964 D	51,58	19,21	250,0	3,98	7,42	7,62	42,54	90,76	10 170
1965 D	56,75	18,67	241,0	4,03	6,64	6,79	41,50	89,93	10 297
1966 D									
1966 Jan.	56,75	18,88	230,0	4,31	6,40	6,60	40,29	89,93	10 000
Febr.	56,75	18,88	236,0	4,31	6,76	6,96	40,29	89,93	10 000
März	56,75	18,88	290,0	4,31	6,76	6,96	40,29	89,93	10 000
April	56,75	18,88	290,0	4,18	6,40	6,60	40,26	89,93	10 000
Mai	56,75	18,88	290,0	4,18	6,40	6,60	40,26	89,93	10 000
Juni	56,75	18,88	290,0	4,18	6,40	6,60	40,26	89,93	10 000
Juli	56,75	18,88	292,0	4,18	6,40	6,60	40,26	89,93	10 000
Aug.	60,75	19,08	292,0	4,18	6,40	6,60	40,26	89,93	10 000

Jahr Monat	noch: Benzin							
	Großbritannien	Schweden	Schweiz	Österreich Wien	Spanien	Marokko Casablanca	Ver. Staaten New York	Niederländische Antillen Aruba
	Motoren- Standard						reguläre Grade	80 R 26   93 R
	Zone England/Wales	frei Tankstelle		in Kesselwagen ab Raffinerie oder Lager			Handler - VPr. bei Abnahme in Tankwagen	Regular   Premium in Schiffladungen f.o.b.
	Pence imp. gallon	skr 100 Liter	sfr 100 kg	Schilling 100 kg	Pesetas Liter	Dirham 100 Liter	Cents je gallon	
	Dw.		ME.	MM.				
Originalpreise								
1958 D	45,75	71,0	50,47	367,1		61,25	15,99	9,10
1959 D	46,00	72,3	47,67	367,1	6,52	61,58	16,00	9,22
1960 D	46,00	73,0	46,73	367,1	7,96	63,25	16,20	9,25
1961 D	47,30	72,3	46,73	380,3	7,96	63,25	16,22	8,42
1962 D	49,00	71,8	53,64	380,3	7,96	63,25	16,20	7,79
1963 D	49,00	73,5	53,03	380,3	7,96	63,25	16,20	7,35
1964 D	49,50	74,1	56,12	380,3	7,96	67,97	16,20	6,99
1965 D	55,00	77,1	56,93	380,3	7,96	69,60	16,20	6,60
1966 D								
1966 Jan.	55,00	80,0		380,3	7,96		16,20	6,60
1966 Febr.	55,00	85,0			7,96		16,20	6,60
1966 März	55,00	86,0			7,96		16,20	6,60
1966 April	55,00	86,0			7,96		16,20	6,60
1966 Mai	55,00	86,0			7,96		16,20	6,60
1966 Juni	55,00	86,0			7,96		16,20	6,60
1966 Juli	55,00	86,0					16,20	6,60
1966 Aug.	58,87						16,20	6,60

Jahr Monat	noch: Benzin		Schmieröl			Zement		
	Iran Abadan	Japan Tokio	Frankreich	Italien Mailand	Vereinigte Staaten Houston	BR-Deutschland Hamburg	Frankreich Paris	Niederlande
	90 R Oktan		Spindel-Nr.1 Visc.1,5-2,5	Turbinen- dampfgerreinigt	red oil Nr. 5 - 6 Visc. 500	Zylinder- Flamm. 600° F. neutral	Portland- Type 250/315	belgischer A
	Exportpreis f.o.b.	frei Empfänger	24) versteuert	frei	Exportpreis fob.Lud-Texas	Großhandelsprs. bei Abn.von 10t fr.Empfängerstat.	mit Papiersack versteuert frei Bau	frei Kai
	Cents gallon	Yen 1000 Liter	FF 100 kg	Lire 100 kg	Cents je gallon	DM 10 t	FF 1000 kg	hfl 1000 kg
			ME.	Dw.	Dw.	Dw.	MT.	
Originalpreise								
1958 D		30 442	97,90	36 479	18,00	17,34 <sup>a)</sup>	800,00	93,25
1959 D	10,12	35 711	102,40	36 158	18,08	17,36 <sup>a)</sup>	800,00	100,41
1960 D	9,80	36 585	103,13	35 514	19,54	20,25	800,00	101,15
1961 D	9,23	36 388	103,80	35 500	20,00	22,38	800,00	101,87
1962 D	9,24	36 546	103,80	36 583	20,00	24,00	800,00	105,93
1963 D	8,83	37 257	103,80	38 250	20,00	24,00	775,00	118,24
1964 D	8,40	38 467	103,80	39 875	20,00	24,00	772,00	113,57
1965 D	8,40	40 097	103,80	44 200	20,00	24,00	771,00	114,60
1966 D								
1966 Jan.	8,40	40 175	103,80	44 500	20,00	24,00	771,00	114,86
1966 Febr.	8,40	40 175	103,80	44 500	20,00	24,00	771,00	114,86
1966 März	8,40	40 175	103,80	44 000	20,00	24,00	771,00	114,86
1966 April	8,40	40 175	103,80	44 000	20,00	24,00	771,00	114,86
1966 Mai	8,40	40 058	103,80	44 000	20,00	24,00	771,00	114,86
1966 Juni	8,40	40 025	103,80	44 000	20,00	24,00	771,00	114,86
1966 Juli	8,40	40 025	103,80	44 000	20,00	24,00	771,00	114,86
1966 Aug.	8,40	40 025	103,80	44 000	20,00	24,00	771,00	114,86

Jahr Monat	noch: Zement							
	Italien Mailand	Großbritannien London	Schweiz	Österreich Wien	Spanien	Marokko Casablanca	Ver. Staaten New York	Japan Tokio
	Type 500 Fabrik- verkaufspreis	Portland- Lieferung von 6 lts und mehr in Jutesacken	wasserabstoßend	Type 500 ohne Verpackg. nach Abzug von Rabatt u.Skonto	Portland- Type 225	Type 200/250	Portland- frei N.Y.	30)
	frei Fahrzeug	ab Station Charing-Cross				ab Werk	in Säcken	c.i.f. jap.Empf.hafen
	Lire 100 kg	s.d. je 2240 lbs	sfr 10 t	Schilling 100 kg	Pesetas 1000 kg	Dirham 1000 kg	\$ 170,55 kg	Yen 1000 kg
	Dw.	Dw.	Dw.	ME.	MM.		Dw.	MA.
Originalpreise								
1958 D	1034,4	112,0	144,6	645,80	46,80	72,42	4,23	7 189
1959 D	960,2	112,0	144,6	636,00	46,80	72,60	4,29	6 733
1960 D	883,3	110,2	142,1	624,17	46,80	72,60	4,19	6 336
1961 D	894,5	114,5 1/3	147,1 2/5	606,62	46,80	765,06	4,20	6 341
1962 D	895,0	116,0	148,6	601,72	46,80	820,81	4,27	6 405
1963 D	895,0	118,6	151,0	611,52	46,80	879,84	3,72	6 613
1964 D	895,0	121,0	153,6	640,92	46,80	922,53	3,56	6 189
1965 D	895,0	124,1 1/2	156,7 1/2	626,22	46,80	940,46	3,85	5 945
1966 D								
1966 Jan.	895,0	127,3	159,9		46,80	940,70	3,85	6 150
1966 Febr.	895,0	127,3	159,9			940,98	3,85	6 200
1966 März	895,0	127,3	159,9			941,17	3,85	6 217
1966 April	895,0	127,3	159,9			941,36	3,85	6 292
1966 Mai	895,0	127,3	159,9			940,98	3,65	6 300
1966 Juni	895,0	127,3	159,9			941,17	3,45	6 300
1966 Juli	895,0						3,45	6 300
1966 Aug.	895,0						3,45	6 300

Jahr Monat	Mauersteine								Dachziegel
	Frankreich Paris	Italien Mailand	Schweiz	Österreich Wien		Spanien	Ver. Staaten New York	Japan Tokio	Frankreich Paris
	6x11x22 cm normal versteuert frei Bau	6x11x23 cm Ziegelei- Verkaufspreis frei Empfänger	normal	Formsteine feuerfeste Ziegel		25 x 12 x 5 cm	normal frei Wagen ab Werk	gewöhnliche 1. Qualität 30)	Tuiles mécaniques versteuert frei Bau
	FF 1000 Stück	Lire 1000 Stück	sfr 1000 Stück	Schilling 100 Stück	Schilling 1000 kg	Pesetas 100 Stück	\$ 1000 Stück	Yen Stück	FF 1000 Stück
1958 D	ME.	Dw.	ME.	MM.	MM.			MA.	ME.
1959 D	119,92	8 788	107,0	51,30	1 904		30,97	6,79	431,15
1960 D	123,74	8 242	107,0	51,30	1 936	63,09	31,67	6,70	466,79
1961 D	131,06	9 602	107,0	51,53	2 094	61,42	28,69	7,81	479,42
1962 D	140,33	11 911	118,0	53,58	2 094	58,99	28,96	8,52	509,67
1963 D	151,88	12 097	118,0	54,93	2 094	63,73	29,51	9,00	565,83
1964 D	168,50	14 453	126,0	58,34	2 128	76,41	29,68	9,32	617,68
1965 D	173,81	16 321	126,0	66,24	2 303	81,02	30,01	9,85	632,12
1966 D	174,48	12 180	134,0	72,93	2 303	83,14	30,46	10,63	635,90
1966 Jan.	174,77	11 250			2 303	83,04	30,88	10,85	637,63
Febr.	174,77	11 250				83,17	31,01	10,85	637,63
März	174,77	11 250				83,39	31,10	10,85	642,76
April	174,77	11 250				83,35	31,14	10,85	642,76
Mai	174,77	11 250				83,10	31,20	10,85	642,76
Juni	174,77	11 250				82,58	31,41	10,85	642,76
Juli	174,77	11 250					31,44p	10,85	642,76
Aug.		11 250						10,85	
Originalpreise									
1958 D	24 183	168,0	130,0	53,50	77,68		26,41	163,60	86 000
1959 D	23 708	168,0	130,0	53,50	83,63	7,22	26,12	183,38	86 000
1960 D	29 417	168,0	130,6	53,50	84,34	6,83	24,83	181,92	86 000
1961 D	33 038	196,0	134,9	54,67	85,04	6,75	37,00	181,25	100 000
1962 D	32 729	196,0	137,4	55,50	87,13	6,72	37,36	180,83	110 000
1963 D	41 069	208,0	143,0	55,50	90,49	7,44	35,00	178,75	120 000
1964 D	47 421	208,0	151,0	56,50	93,76	8,12	36,09	178,75	120 000
1965 D	36 898	220,0	158,0	57,50	94,85	8,48	40,00	178,75	120 000
1966 D									
1966 Jan.	35 000		165,6	57,50	95,12	8,48	40,00	178,75	120 000
Febr.	35 000			57,50	95,12	8,48	40,00	178,75	120 000
März	35 000			57,50	95,12	8,48	40,00	178,75	120 000
April	35 000			56,57	95,12	8,48	40,00	178,75	120 000
Mai	35 000			56,57	95,12	8,48	40,00	178,75	120 000
Juni	35 000			56,57	95,12	8,48	40,00	178,75	120 000
Juli	35 000			56,57	95,12		40,00	178,75	120 000
Aug.	35 000			56,57			40,00	178,75	120 000
Originalpreise									
1958 D	65,08	1,79	5,36	548	7,19	49,55	8,75	14,38	10,63
1959 D	72,92	1,79	5,69	537	7,90	49,25	8,75	14,38	10,63
1960 D	73,57	1,79	5,72	528	7,88	49,25	8,75	14,38	11,43
1961 D	76,85	1,79	6,02	537	7,85	47,62	8,75	14,38	11,25
1962 D	81,78	1,79	6,48	563	8,16	46,45	8,75	14,38	11,25
1963 D	86,92	1,79	8,11	583	7,98	46,45	8,76	14,62	11,59
1964 D	89,39	1,87	8,15	604	8,94	46,45	8,95	16,84	11,63
1965 D	90,42	1,98	8,15	643	9,12	45,22	9,50	19,25	11,63
1966 D									
1966 Jan.	90,67	1,98	8,15	648	9,12	45,11	9,50	19,25	11,63
Febr.	90,67	1,98	8,15	648	9,12	45,11	9,50	19,25	11,63
März	90,67	1,98	8,15	648	9,12	43,39	9,50	19,25	11,63
April	90,67	1,98	8,15	720	9,12	44,44	9,50	19,25	11,63
Mai	90,67	1,98	8,15	720	9,12		9,50	18,45	11,63
Juni	90,67	1,98	8,15	720	9,12		9,50	18,25	11,63
Juli	90,67	1,98	8,15	720	9,12		9,50	18,25	11,63
Aug.		1,98			9,12		9,50	18,25	11,63

Jahr Monat	Holz								
	BR-Deutschland Bayern		Frankreich						
	Fichten-, Tannen- und Kiefern- bretter 33 Erzeugerpreis ab Werk	Gruben- geschalt I. Klasse	Fichte u. Tanne zur Papier- herstellung versteuert	Tanne geschnitten	Eiche	Acajou mit Rinde	Tiama	Iroko	Mahagoni I. Qualität
	DM cbm		frei Waggon	ab Sagewerk	ab Westafrika c.i.f.	FF 1000 kg	CPA-frs je cbm		
	MF.	MF.	MF.	MF.	MF.	MA.	MA.	MA.	
	Originalpreise								
1958 D	157,63	46,19	49,40	186,91	233,83	286,23	5 360	6 663	6 954
1959 D	151,55	48,95	50,00	180,17	230,66	300,10	5 152	6 756	7 575
1960 D	152,60	50,28	50,55	190,33	235,92	328,15	5 698	8 254	9 708
1961 D	161,81	51,95	58,04	226,19	254,27	349,39	6 388	9 704	9 521
1962 D	168,70	54,91	59,48	236,12	266,27	333,34	6 617	8 792	9 000
1963 D	165,23	57,54	58,33	235,77	278,09	348,42	7 042	9 531	9 417
1964 D	161,47	58,68	60,52	.	.	384,53	7 375	10 104	10 104
1965 D	163,09	61,65	61,25	.	.	388,70	7 375	9 250	9 917
1966 D									
1966 Jan.	163,90	61,84	60,06	.	.	392,86	7 375	8 500	9 750
Febr.	163,90	61,84	60,06	.	.	392,86	7 375	8 500	9 750
März	164,20	61,84	60,06	.	.	392,86	7 000	8 500	9 750
April	164,20	61,84	60,06	.	.	392,86	7 000	8 500	9 750
Mai	164,40	61,84	60,06	.	.	392,86	7 000	8 500	9 750
Juni	164,20	61,84	60,06	.	.	392,86	7 000	8 500	9 750
Juli	164,20	61,84	60,06	.	.	392,86	7 000	8 500	9 750
Aug.	163,60			.	.		7 000	8 500	9 750

Jahr Monat	noch: Holz								
	Frankreich		Italien					Großbritannien Liverpool	
	Makoré	Belluno Tannen- I a Bretter 4 m lang 20-60 mm stark frei Verladestation	Turin Larchen- Buchen- slowenische Importware prima Qualität	Eichen- Importware prima Qualität	Tannen- Bretter	Nußbaum- Bretter	Kastanien- Bretter inländische	Mahagoni Lagos Handels- qualität c.i.f.	f.s.d. 2240 lbs
	CPA-frs cbm								
	MA.		Dw.	Dw.	Dw.	Dw.	Dw.	MA	
	Originalpreise								
1958 D	7 777	47 500	60 000	73 500	96 063	57 000	62 500	31 500	24.13. 0
1959 D	8 406	47 625	60 000	73 500	96 500	57 000	62 292	31 500	23. 4. 2
1960 D	9 250	47 813	60 750	73 500	96 500	58 667	60 000	32 500	26. 3. 6
1961 D	9 548	48 258	62 667	71 634	98 242	59 208	60 000	32 500	27.16. 3
1962 D	9 375	48 250	63 000	71 500	98 500	61 500	60 000	32 500	28. 2. 9a)
1963 D	9 656	48 521	63 000	71 104	98 500	61 500	69 845	32 500	25.14. 3a)
1964 D	10 282	50 500	63 000	70 000	103 230	64 266	84 220	32 500	26. 6. 1a)
1965 D	10 958	49 187	63 000	72 319	114 274	64 500	85 000	32 500	25.12. 6
1966 D									
1966 Jan.	12 000	49 500	63 000	72 500	115 000	64 500	85 000	32 500	26. 2. 0
Febr.	12 000	49 500	63 000	72 500	117 500	64 500	85 000	32 500	26. 0. 0
März	12 000	49 500	63 000	72 500	120 000	64 500	85 000	32 500	26. 0. 0
April	12 000	49 500	63 000	72 500	120 000	64 500	85 000	32 500	26. 2. 5
Mai	12 000	49 500	63 000	72 500	120 000	64 500	85 000	32 500	26. 2. 5
Juni	12 000	50 000	63 000	72 500	120 000	64 500	85 000	32 500	26. 5. 6
Juli	12 000	50 000	63 000	72 500	120 000	64 500	85 000	32 500	26. 5. 6
Aug.	12 000	50 000	63 000	72 500	120 000	64 500	85 000	32 500	26. 5. 6

Jahr Monat	noch: Holz								
	Großbritannien Liverpool		Schweden		Finnland		Schweiz	Österreich Wien	
	Tiama Goldküste	Iroko	Kiefer 2 1/2 x 7 u/s	Fichte 2 1/2 x 7 v	Fichte 2 1/2 x 7 u/s	Gruben- Bretter ungehobelt	Bauholz und Nutzholz	Fichte u. Tanne	Schilling cbm
	c.i.f.		Exportnotierung, fob Niederpotens-Distrikt	Exportdurchschnittspreis fob.	ab Wald	ab Wald	ab Wald	ab Wald	
	£.s.d. je 2240 lbs		skr je standard (4,672 cbm)	Fmk 6,1163 cbm	Fmk standard	sfr cbm			
	MA.	MA.				ME.	MM.		
	Originalpreise								
1958 D	17. 8. 8	17. 1. 6	1 162	901	1 009	195,67	584,08	101,28	869,2
1959 D	15. 3. 11	15.14. 6	1 163	832	930	169,17	505,58	96,98	827,5
1960 D	16. 5. 3	16. 8. 4	1 277	952	1 064	156,25	565,83	100,16	836,7
1961 D	16.12. 2	16. 8. 6	1 273	933	1 034	171,33	608,08	106,43	915,3
1962 D	18. 3. 6	16. 9. 11	1 210	894	993	172,83	580,58	114,18	849,2
1963 D	20.19. 0a)	17. 6. 8a)	1 227	923	1 025	165,64a)	597,42	111,23	940,0
1964 D	23. 8. 7	21.10. 2	1 303	1 050	1 142	192,00	643,50	110,59	939,2
1965 D	24. 7. 7	16.12.11	1 362	1 125	1 222	.	722,00	107,37	934,2
1966 D									
1966 Jan.	24. 18. 6	16.19. 3	1 370	1 100	1 210	.	726,00		940,0
Febr.	25. 0. 0	16.18. 9	1 370	1 100	1 210	.	731,00		
März	25. 7. 9	17. 2. 6	1 365	1 090	1 210	.	725,00		
April	25. 10. 0	17. 3. 10	1 365	1 075	1 210	.	723,00		
Mai	25. 10. 0	17. 3. 10	1 370	1 055	1 210	.	722,00		
Juni	25. 12. 6	17. 5. 7	1 370	1 055	1 210	.	734,00		
Juli	25. 12. 6	17. 5. 7	1 370	1 055	1 210	.	737,00		
Aug.	25. 12. 6	17. 5. 7				.	734,00		



Jahr Monat	noch: Holz							Holzschliff	
	Vereinigte Staaten					New York	Kanada	BR-Deutschland	Frankreich Rouen
	Douglastanne Common Nr. 1 trocken 2"x4"x16's,s4s	Weißfichte Nr. 3 Ponderosa 1"x12", RL	Gelbfichte Nr. 2 Southern 1"x6",s4s ab Sägewerk	Eiche Dielen 35) Select RD	Fichte Southern lono	Kiefer Common 1-2 1"x8", 8/16'	Fichte handelsüblich 1" x 6/7"	normaler Handels- 100/100 Fabrikverkpr. frVerladeetat.	importierter mechanisch getrocknet c.i.f.
	\$ je 1000 board feet (2,36 cbm)					kan. \$ je 1000 bd.ft.		DM 100 kg	FF 100 kg
Dw.									
Originalpreise									
1958 D	77,89	68,70	76,08	169,60	92,95	180,00	84,83	43,64	35,44
1959 D	85,85	78,41	80,67	177,33	95,75	184,67	85,50	39,86	42,22
1960 D	81,13	74,95	77,84	184,99	93,94	187,00	85,50	39,94	41,58
1961 D	78,43	69,63	72,43	168,55	85,33	185,00	85,50	40,82	41,10
1962 D	78,64	67,43	72,74	160,07	85,00	185,00	85,50	40,68	41,02
1963 D	79,91	67,38	73,34	169,25	83,63	184,80	85,50	40,58	41,02
1964 D	81,14	65,52	73,54	182,67	84,36	182,77	85,50	40,63	41,78
1965 D	82,18	67,42	75,08	192,17	84,00	182,00	85,50	41,27	44,65
1966 D									
1966 Jan.	83,56	63,45	79,85	214,94	84,00	181,98	85,50	41,33	43,90
Febr.	83,69	65,83	81,45	218,16	84,00	185,00	85,50	41,25	43,90
März	86,16	68,19	82,31	221,96	84,00	186,00	85,50	41,25	43,90
April	92,65	71,48	85,53	231,85	84,00	186,00	85,30	41,25	43,90
Mai	93,04	82,40	86,53	233,52	83,33	185,00	87,30	41,25	43,90 <sup>r</sup>
Juni	88,25	79,06	86,43	233,52	82,00	185,00	87,30	41,25	43,90
Juli	85,31p	70,71p	86,27p	228,66p	82,00			41,25	43,90
Aug.					82,00			41,25	43,90

Jahr Monat	noch: Holzschliff							Sulfit - Zellstoff	
	Italien Mailand		Großbritannien	Norwegen	Schweden	Finnland	Ver.Staaten	BR-Deutschland	Frankreich Rouen
	importierter Tannen- lufttrocken	einheimischer Pappel-	skandinavischer	weiß 90/100 trocken	naß	getrocknet	einheimischer Nr. 1 lufttrocken frei	Ia ungebleicht absolut trocken Großhandelspr.	importiert ungebleicht
	frei Station Mailand		Kontraktpreis cif Ostküste UK Trockengewicht	nach UK	Exportpreis	f.o.b.	Empfänger	frei Empfangsstat.	c.i.f.
	Lire je 100 kg		£.s.d. 2240 lbs	nkr 1016 kg	skr 1000 kg	Fmk 1000 kg	\$ 2000 lbs	DM 100 kg	FF 100 kg
Dw.									
Originalpreise									
1958 D	6 517	6 782	29.12. 6	592,7	354	206,17	86,25	82,25	56,35 <sup>r</sup>
1959 D	5 997	6 304	28.10. 0	571,0	334	185,58	86,25	69,50	65,63
1960 D	6 171	6 502	28.10. 0	570,8	331	189,75	86,25	70,38	67,14
1961 D	6 451	6 775	28.10. 0	570,0	333	187,92	86,25	72,75	69,38
1962 D	6 460	6 735	28.10. 0	570,0	333	185,00	87,50	68,38	65,75
1963 D	6 568	6 828	28.10. 0	570,0	334	187,17	87,50	67,50	65,10
1964 D	6 700	6 859	28.15. 0	575,0	328	186,75	87,50	72,28	69,46
1965 D	6 626	6 850	30.10. 0	610,0	352	201,33	87,50	72,58	72,37
1966 D									
1966 Jan.	6 570	6 850	30. 0. 0	600,0	325	203,00	87,50	69,99	69,20
Febr.	6 550	6 856	30. 0. 0	600,0	345	202,00	87,50	69,61	69,20
März	6 550	6 856	30. 0. 0	600,0	348	207,00	87,50	69,61	69,20
April	6 550	6 850	30. 0. 0	600,0	343	205,00	87,50	69,09	69,20
Mai	6 550	6 820	30. 0. 0	600,0	342	210,00	87,50	69,03	69,20
Juni	6 550	6 763	30. 0. 0	600,0	333	206,00	87,50	68,90	69,20
Juli	6 550	6 750	30. 0. 0	600,0		202,00		68,90	69,20
Aug.	6 550	6 750	30. 0. 0	600,0		208,00		68,93	69,20

Jahr Monat	noch: Sulfit-Zellstoff								
	Frankreich Rouen	Niederlande	Italien Mailand	Großbritannien	Norwegen	Schweden			
	gebleicht	importiert	ungebleicht	skandinavischer	Papier-	gebleicht			
	c.i.f.	ab Werk	Importeurverkaufspreis frei Station	ungebleicht   gebleicht Kontraktpreis c.i.f. Ostküste UK Trockengewicht	Exportpreis nach UK	Kontraktpreis cif.nordwest- europ.Häfen	Export- durchschnitts- preis f.o.b.		
	FF 100 kg	hfl 100 kg	Lire je 100 kg	£.s.d. je 2240 lbs	nkr 1016 kg	skr je 1000 kg			
ME.									
Dw.									
Originalpreise									
1958 D	68,53	58,01	6 980	11 470	47. 6. 3	57.10. 0	1 149	752	
1959 D	80,45	52,56	7 265	11 442	45. 0. 0	55. 0. 0	1 102	696	
1960 D	81,33	51,80	8 125	10 342	46. 5. 0	56. 0. 0	1 121	717	
1961 D	80,20	52,34	9 477	10 229	48. 5. 1	55.15. 0	1 113	714	
1962 D	73,53	50,35	9 548	10 177	47. 0. 0	52.10. 0	1 050	649	
1963 D	73,88	50,38	9 933	10 649	44. 5. 0	50.10. 0	1 010	657	
1964 D	78,80	52,75	10 027	10 912	48. 0. 0	54.10. 0	1 090	710	
1965 D	82,30	52,75	10 340	11 232	50.10. 0	57.10. 0	1 150	734	
1966 D									
1966 Jan.	78,30	52,75	10 190	11 070	48. 0. 0	54.10. 0	1 090	719	
Febr.	78,30	52,75	10 150	10 963	48. 0. 0	54.10. 0	1 090	704	
März	78,30	52,75	10 150	10 950	48. 0. 0	54.10. 0	1 090	703	
April	78,30	52,75	10 150	10 950	48. 0. 0	54.10. 0	1 090	710	
Mai	78,30	52,75	10 150	10 950	48. 0. 0	54.10. 0	1 090	702	
Juni	78,30	52,75	10 150	10 950	48. 0. 0	54.10. 0	1 090	681	
Juli	78,30		10 150	10 950	48. 0. 0	54.10. 0	1 090	705,0	
Aug.	78,30		10 150	10 913	48. 0. 0	54.10. 0	1 090	765,0	

Jahr Monat	noch: Sulfit-Zellstoff						Kraft-Zellstoff		
	Finnland		Osterreich Wien	Vereinigte Staaten		Kanada	Frankreich Rouen	Italien Mailand	Großbritannien
	ungebleicht trocken	gebleicht	ungebleicht und gebleicht	lufttrocken	gebleicht	trocken	Natron- ungebleicht		Sulfat-
	Exportdurchschnittspreis f.o.b.		Durchschnitts- preis	frei Verbraucher- mühlen einschließlich Basisfrachten	ab ostkanadische Mühlen	kan. \$ 2000 lbs	c.i.f.	Importeur-VPr. frei Stat. Mailand	skandin. Kontraktpreis cif Ostk. UK
	Fmk je 1000 kg		Schilling 100 kg	\$ je 2000 lbs			PF 100 kg	Lire 100 kg	£.s.d. 2240 lbs
			MM.	Dw.	Dw.		ME.	Dw.	
Originalpreise									
1958 D	351,00	442,75	450,0	135,0	155,0	130,9	57,71	8 371	44.15. 0
1959 D	315,83	401,58	450,0	135,0	155,0	129,5	58,44	8 074	41.15. 0
1960 D	325,45 <sup>a)</sup>	404,58	450,0	134,0	153,1	130,2	59,30	8 930	43. 0. 0r
1961 D	346,08	409,33	450,0	125,0	140,0	123,6	60,94	9 260	45. 0. 0
1962 D	323,33	369,58	461,5	123,3	139,2	128,6	57,09	9 393	43. 0. 0
1963 D	317,58	374,92	461,5	117,5	136,0	125,3	58,98	9 831	43. 0. 0
1964 D	347,58	409,08	461,5	125,0	138,0	127,6	63,10	9 921	46.10. 0
1965 D	359,42	425,25	461,5	123,9r	146,8	132,3	64,67	10 197	48. 0. 0
1966 D									
1966 Jan.	350,00	410,00	461,5	120,0r	147,0	129,0	61,89	9 810	45.10. 0
Febr.	343,00	396,00		120,0r	147,0	129,2	61,89	9 756	45.10. 0
März	340,00	397,00		120,0r	147,0	129,2	61,89	9 756	45.10. 0
April	336,00	401,00		120,0r	147,0	129,2	61,89	9 750	45.10. 0
Mai	339,00	389,00		120,0r	147,0	129,3	61,89	10 210	45.10. 0
Juni	338,00	399,00		120,0r	147,0		61,89	9 700	45.10. 0
Juli	338,00	397,00		120,0	147,0		61,89	9 700	45.10. 0
Aug.	327,00	395,00		120,0	147,0		61,89	9 700	45.10. 0

Jahr Monat	noch: Kraft-Zellstoff				Kunstfaser-Zellstoff				
	Großbritannien	Schweden	Finnland	Vereinigte Staaten	Großbritannien	Norwegen	Schweden		
	skandin. gebleicht	Sulfat- ungebleicht trocken		Natron- gebleicht lufttrocken	skandin. Normalqualität	fur regulären Viskoseprozeß	Normalqualität		
	Kontraktpreis cif Ostk. UK	Exportdurchschnittspreis f.o.b.	Fmk	frei Verbraucherwerk \$ je 2000 lbs	Kontraktpreis cif Ostk. UK	Exportpreis nach UK	Kontraktpreis cif. nordwest- europ. Häfen		
	£.s.d. 2240 lbs	skr 100 kg	1000 kg		£.s.d. 2240 lbs	nkr 1016 kg	skr 1000 kg		
				MA. Originalpreise					
1958 D	58. 3. 9	553	336,33	125,75	157,00	150,00	63. 7. 6	1 268	901,9
1959 D	55.17. 6	503	302,92	122,17	157,00	150,00	60. 0. 0	1 202	855,0
1960 D	57. 0. 0	541	311,08	117,50	149,88	148,96	61. 0. 0	1 221	870,0
1961 D	56.18. 6	563	326,42	115,58	136,20	133,75	61.10. 8	1 231	878,4
1962 D	54. 0. 0	505	299,33	113,13	136,25	130,42	57. 0. 0	1 140	810,0
1963 D	53.10. 0	538	309,08	115,45	134,13	122,75	57.10. 0	1 150	817,5
1964 D	57.10. 0	586	343,83	118,75	138,25	128,00	62. 0. 0	1 240	885,0
1965 D	60.10. 0	589	345,33	117,53	139,38	135,00	64.10. 0	1 290	930,0
1966 D									
1966 Jan.	56.10. 0	544	337,00	117,50	145,00	135,00	61.10. 0	1 230	890,0
Febr.	56.10. 0	571	346,00	117,50	145,00	135,00	61.10. 0	1 230	890,0
März	56.10. 0	577	340,00	117,50	145,00	135,00	61.10. 0	1 230	890,0
April	56.10. 0	569	332,00	117,50	145,00	135,00	61.10. 0	1 230	890,0
Mai	56.10. 0	571	330,00	117,50	145,00	135,00	61.10. 0	1 230	890,0
Juni	56.10. 0	568	323,00	117,50	145,00	135,00	61.10. 0	1 230	890,0
Juli	56.10. 0		333,00	117,50	145,00	135,00p	61.10. 0	1 230	890,0
Aug.	56.10. 0		329,00	117,50	145,00		61.10. 0	1 230	890,0

Jahr Monat	noch: Kunstfaser-Zellstoff				Zeitungsdruckpapier				
	Schweden	Finnland	Ver. Staaten	Japan	BR-Deutschland	Frankreich Paris	Italien Mailand	Großbritannien London	Norwegen
	Normalqualität		fur regulären Viskoseprozeß frei	Nadelholz- 91,5 %	in Rollen Bundesdurchschn. Abgabe an Großhandel	Afnor I/1 50 - 52 gr. in 5-t-Ladg. unversteuert ab Werk	einheitsmässiges in Rollen	Leichtgewicht maschinenglatt 14 lbs demi 500's ab Muhle	in Rollen Exportpreis nach UK.
	Exportdurchschnittspreis f.o.b.		Verbraucher- mühlen	c.i.f.	fr. Empfangsstat.		ab Station		
	skr 1000 kg	Fmk 1000 kg	\$ 2000 lbs	Yen kg	DM 100 kg	FF 100 kg	Lire 100 kg	£.s.d. 2240 lbs	nkr 1016 kg
1958 D	885	542,83	185,00	79,70	69,57	61,41	11 180	59. 3. 9	1 100
1959 D	832	497,08	185,00	79,70	66,45	74,00	10 495	58.10. 0	1 062
1960 D	845	506,91	168,96	80,47	66,02	74,00	10 450	58.10. 0	1 061
1961 D	860	521,08	170,83	80,47	67,13	74,13	11 077	58.10. 0	1 060
1962 D	792	504,67	170,42	77,98	67,13	74,52	11 028	58.10. 0	1 060
1963 D	797	492,42	168,75	74,00	66,44	74,52	11 260	57.12. 6	1 043
1964 D	859	532,00	170,00	75,00	66,33	74,52	11 396	56.15. 0	1 025
1965 D	883	560,75	175,00	75,00	66,33	74,52	11 472	56.15. 0	1 025
1966 D									
1966 Jan.	875	526,00	175,00	75,00	65,86	74,52	11 550	56.15. 0	1 025
Febr.	816	544,00	175,00	75,00	65,16	74,52	11 550	56.15. 0	1 025
März	855	577,00	175,00	75,00	65,67	74,52	11 550	56.15. 0	1 025
April	845	512,00	175,00	75,00	65,67	74,52	11 550	56.15. 0	1 025
Mai	857	527,00	175,00	75,00	65,67	74,52	11 550	56.15. 0	1 025
Juni	857	537,00	175,00	75,00	65,71	74,52	11 550	56.15. 0	1 025
Juli		532,00	175,00	75,00	65,71	74,52	11 550	58.15. 0	1 025
Aug.		525,00	175,00	75,00	65,71	74,52	11 550	58.15. 0	1 025

Jahr Monat	noch: Zeitungsdruckpapier						Naturkautschuk		
	Schweden	Finnland	Österreich Wien	Spanien	Ver. Staaten New York	Kanade Quebec	Frankreich Marseille	Belgien Antwerpen	Niederlande Amsterdam
	in Rollen		A-Stoff		kanadisches Kontraktpreis	Standard- Kontrakt	RSS Standard	Hevea smoked sheets Nr. 1	RSS
	Exportdurchschnittspreis f.o.b.		frei Druckerei		frei Importhafen	f.o.b. Sud-Quebec	versteuert frei Wagen		erstnotierter Monat
	\$ 2000 lbs	Fmk 1000 kg	Schilling 100 kg	Pesetas 100 kg	\$ 2000 lbs	kan.\$ 2000 kg	FF kg	bfrs 100 kg	hfl kg
MM Originalpreise ME. Dw.									
1958 D	127,8	422,50	420,0	650,0	134,40	113,06	3,33	2 996	2,28
1959 D	120,0	411,17	410,0	650,0	134,40	112,04	4,80	3 578	2,88
1960 D	120,4	407,25	390,0	1043,0	134,40	113,78	5,06	4 120 <sup>a)</sup>	3,11
1961 D	121,0	402,50	390,0	1043,0	134,40	118,29	3,98	3 149	2,34
1962 D	120,3	399,42	391,1	1077,2	134,40	124,95	3,78	2 960 <sup>a)</sup>	2,19
1963 D	119,9	401,58	391,1	1125,0	134,40	125,87	3,68	2 752 <sup>a)</sup>	2,04
1964 D	118,9	398,25	391,1	1122,5	134,20	126,24	3,21	-	1,91
1965 D	119,1	397,67	419,0	1127,8	132,40	125,51	3,40		2,02
1966 D									
1966 Jan.	119,8	398,00	419,0	1 127,8	132,40	125,11	3,39		1,93
Febr.	119,8	402,00		1 127,8	132,40	125,26	3,45		1,93
März	118,6	397,00		1 127,8	132,40	125,22	3,34		1,95
April		397,00		1 127,8	134,40	125,26	3,32		1,91
Mai		402,00		1 127,8	134,40	125,29	3,28		1,91
Juni		402,00		1 127,8	134,40	130,68	3,15		1,87
Juli		405,00			134,40p		3,15		1,89
Aug.		405,00					3,04		1,85

Jahr Monat	noch: Naturkautschuk								
	Italien Mailand	Großbritannien London		Österreich Wien	Vereinigte Staaten New York		Ceylon Colombo		
	RSS I Importeur-VPr. frei	Ribbed smoked sheets Nr. 1		RSS I	Ribbed smoked sheets Nr. 1		RSS I		
	Station Mailand	erstnotierter Monat	Nr. 3	Borsen- notierung	frei Fahrzeug ex dock	erstnotierter Monat	frei Fahrzeug ex dock		
	Lire kg	Pence je lb	c.i.f.	Schilling 100 kg	Cents je lb		Ceylon-Cents lb		
MM Originalpreise ME. Dw.									
1958 D	456,03	23,58	23,65	21,78	1 649	28,12	28,04	26,38	93,5
1959 D	541,70	30,15	29,67	28,94	2 035	36,70	36,04	35,56 <sup>a)</sup>	126,2
1960 D	592,95	32,15	31,57	30,59	2 190	38,34	37,95	37,64	123,7
1961 D	460,04	24,84	24,61	23,93	1 730	30,05	29,57	29,15	100,4
1962 D	429,10	23,40	23,10	22,38	1 612	29,05	28,05	28,63	97,8
1963 D	401,72	21,83	21,47	20,91	1 507	26,82	26,53	26,16	97,7
1964 D	380,21	20,68	20,54	19,88	1 419	25,82	25,66	25,43	89,5
1965 D	400,11	21,57	21,20	20,27	1 446	26,19	26,09	25,90	91,4
1966 D									
1966 Jan.	397,00	20,68	20,68	20,27	1 445	24,92	25,07	24,62	93,1
Febr.	401,88	21,12	21,02	20,31		25,63	25,88	25,38	93,1
März	403,75	21,25	20,86	20,25		26,38	26,32	26,13	92,3
April	392,50	20,16	20,17	19,75		25,18	25,08	24,93	90,4
Mai	392,00	21,09	20,42	19,69		24,61	24,74	24,36	91,5
Juni	385,00	21,05	19,66	18,81		24,04	24,19	23,68	88,5
Juli	378,50	21,10	19,51	18,75		23,82	23,75	23,32	88,7
Aug.	378,13	19,45	19,01	18,63		23,34	23,51	22,99	

Jahr Monat	noch: Naturkautschuk				Plantagen-Krepp				
	Thailand Bangkok	Sud-Vietnam Saigon	Singapur		Japan Tokio	Italien Mailand	Großbritannien London		
	Ribbed smoked sheets Nr. 1		Ribbed smoked sheets Nr. 1 Nr. 2 Nr. 3		RSS 3	Crêpe Nr. 1 dick	Blanket "C"		
	loco	unverzollt f.o.b.	in Ballen Erzeuger-Verkaufspreis f.o.b.		ab Lager	Importeur-VPr. frei	Crêpe Nr. 1 dünn		
	Baht 1000 kg	Plaster kg	M \$-Cents je lb		Yen kg	Lire kg	Pence je lb		
MM Originalpreise ME. Dw.									
1958 D	9 519	19,59	80,38	78,04	74,55	203,97	483,15	18,97	25,31
1959 D	12 244	23,97	101,56	100,50	99,57	269,76	579,11	27,84	32,30
1960 D	12 849	27,05	108,50	107,25	105,54	283,49	636,18	28,56	34,63
1961 D	9 563	20,60 <sup>a)</sup>	83,59	82,99	82,01	224,83	497,95	20,34	27,13
1962 D	8 733	19,38	78,40	77,67	76,18	207,87	446,62	20,53	24,71
1963 D	8 124	18,06	72,51	72,01	70,75	194,84	444,77	19,31	24,57
1964 D	7 776	16,94	68,49	68,04	67,42	185,50	411,45	18,32	22,09
1965 D	8 111	17,19	70,23	69,85	69,92	185,29	413,81	16,02 <sup>a)</sup>	22,21
1966 D									
1966 Jan.	8 167	17,38	70,21	69,73	68,89	188,92	407,50	.	21,31
Febr.	8 166	17,43	70,42	69,87	69,03	191,92	407,50	.	21,88
März	8 209	17,43	69,95	69,48	68,67	191,50	421,25	.	22,45
April	7 990	16,73	67,51	66,95	66,29	185,00	411,25	.	22,60
Mai	7 850		68,92	67,76	66,79	184,84	413,00	.	22,59
Juni	7 584		65,90	65,12	63,68	177,50	411,25	.	21,52
Juli			64,85	64,17	63,48	188,92	405,00	.	21,16
Aug.			63,82	63,36	62,59	176,34	413,75	.	21,12

Jahr Monat	nooh: Plantagen-Krepp				Hevea-Latex		Synthesekautschuk		
	Ver. Staaten New York	Großbritannien Singapur		Frankreich	Italien Mailand	Ver. Staaten	Frankreich		Italien Mailand
	Blanket Crêpe Nr. 3	Blanket "C"	Crêpe Nr. 1 fein gebleicht	60 % geschleudert malaisisch c.i.f. franz. Hafen	Importeur-VPr. frei Stat. Mailand	Konzentrat in Wagenladg. ab Ost- kustenhafen	Butyl-	Neoprene FN-GNA	SBR 1712 Mengen ab 10 t frei Verbr.-Werk
	ex dock	Erzeuger-Verkaufspreis f.o.b.		FF Liter	Lire kg	Cents lb	unversteuert frei Wagen ab Imphorhafen		Lire kg
	Cents lb	M \$-Cents je lb		Dw. Liter	Dw. kg	MA. lb	FF je kg		Lire kg
Originalpreise									
1958 D	23,55	66,32	86,20	1,70	359,94	34,79	2,35	4,40	.
1959 D	34,43 <sup>a</sup>	96,62	108,20	2,70	433,03	41,92	2,72	4,95	.
1960 D	34,88	99,05	117,40	2,68	453,10	44,09 <sup>a</sup>	2,75	4,97	.
1961 D	26,30	71,50	90,94	1,97	350,56	36,58	2,75	4,93	276,00
1962 D	26,55	71,28	82,60	1,86	331,69	35,39	2,70	4,93	254,33
1963 D	24,39	65,53	81,95	1,71	314,33	33,42	2,71	4,93	246,17
1964 D	22,33	63,79 <sup>a</sup>	73,74	1,69	332,91	31,71	2,71	4,93	229,71
1965 D	19,19	-	74,09	1,65	293,86		2,71	4,93	216,25
1966 D									
1966 Jan.	22,54		70,76	1,63	304,50	31,50	2,71	4,93	216,50
Febr.	23,14		71,53	1,63	310,00	32,00	2,71	4,93	216,50
März	23,98		73,33	1,62	311,88	32,00	2,71	4,93	216,50
April	23,18		73,69	1,57	306,88	32,50	2,71	4,93	216,50
Mai	24,28		75,26	1,60	310,00		2,71	4,93	216,50
Juni	23,14		72,59	1,55	309,38		2,71	4,93	216,50
Juli	22,53		70,35	1,53	307,50		2,71	4,93	216,50
Aug.	22,58		69,80	1,54	303,13		2,71	4,93	216,50
Regeneriergummi									
Jahr Monat	nooh: Synthesekautschuk								Großbritannien London
	Italien Mailand	Großbritannien		Vereinigte Staaten			Japan Tokio	Großbritannien London	
	SBR 1500 bei Abnahme von 10 t	Neoprene 10 lt	1 lt	Butadien Chemigum N3 in Wagenladg. Fracht bez.	Neoprene GN-A kleinere Ldg. Fracht extra	Butadien/Styren in Wagenladungen Fracht bez.   Fracht extra	Butyl- Enjay 035 u. 150 Fracht extra	SBR 1500	Ankaufspreis
	10 t frei Verbr.-Werk								
	Lire kg	Pence je lb		Cents je lb			Yen kg	Pence lb	
Originalpreise									
1958 D	.	.	.	58,00	41,00	23,00	23,00	.	8,63
1959 D	.	.	.	58,00	41,00	23,00	23,00	.	8,51
1960 D	.	.	.	58,00	41,00	23,00	23,00	201,25	8,75
1961 D	344,00	.	.	58,00	41,00	24,01	23,00	191,17	8,88
1962 D	317,35	21,38	38,50	58,00	41,00	23,00	23,06	190,00	9,00
1963 D	308,50	19,56	38,50	58,00	41,00	23,00	25,00	190,00	8,77
1964 D	289,58	19,38	38,50	58,00	41,00	23,00	25,00	188,75	8,78
1965 D	272,46	19,00	38,50	58,00	41,00	23,00	25,00	184,17	
1966 D									
1966 Jan.	277,00	19,00	38,50	58,00	41,00	23,00	25,00	180,00	
Febr.	277,00	19,00	38,50	58,00	41,00	23,00	25,00	180,00	
März	277,00	19,00	38,50	58,00	41,00	23,00	25,00	180,00	
April	277,00	19,00	38,50	58,00	41,00	23,00	25,00	180,00	
Mai	277,00	19,00	38,50	58,00	41,00	23,00	25,00	180,00	
Juni	277,00	19,00	38,50	58,00	41,00	23,00	25,00	180,00	
Juli	277,00	19,00	38,50	58,00	41,00	23,00	25,00	180,00	
Aug.	277,00	19,00	38,50	58,00	41,00	23,00	25,00	180,00	
Schellack									
Jahr Monat	noch: Regen.-Gummi	Schellack			Kolophonium				
	Ver. Staaten New York	Großbritannien London	Ver. Staaten New York	Indien Kalkutta	Frankreich		Italien Mailand	Großbritannien London	
	Peel Nr. 1 alle Distrikte außer Kalifornien	Truly native orange			Grad "GN" 38 unversteuert	Grad "WW"	Grad "FGH"	Grad "WW"	
		arsenfrei	in Säcken f.o.t.	loco			Importeur-Verkaufspreis frei Station Mailand	amerikan. verzollt ab Lager	
		ab Lager UK.	N.Y.U.Chicago		ab Werk Landes oder Gironde				
Originalpreise									
1958 D	11,00	172. 2 <sup>4</sup> / <sub>5</sub>	32,07	67,57	89,00	90,50	153,46	139,17	73. 1 <sup>3</sup> / <sub>8</sub>
1959 D	11,00	174. 2 <sup>5</sup> / <sub>6</sub>	31,00	67,53	98,07	98,06	169,41	151,03	84. 1 <sup>a</sup>
1960 D	11,00	206. 9 <sup>1</sup> / <sub>4</sub>	31,50	69,76	128,27	130,74	266,31	239,12	129. 9 <sup>6</sup> / <sub>a</sub>
1961 D	11,50	202. 6 <sup>3</sup> / <sub>4</sub>	31,87	62,43	147,35	149,85	252,60	225,35	122. 6 <sup>2</sup> / <sub>7</sub>
1962 D	11,50	181. 5 <sup>a</sup>	32,50	45,11	135,56	137,36	200,83	176,99	108. 8 <sup>2</sup> / <sub>7</sub>
1963 D	11,50	186. 2 <sup>4</sup> / <sub>7</sub>	31,73	33,06	127,00	128,50	180,69	166,67	107. 4
1964 D	11,50	202. 7 <sup>5</sup> / <sub>6</sub>	34,24	65,44	127,00	128,50	175,99	162,91	109. 3 <sup>3</sup> / <sub>7</sub>
1965 D	11,50 <sup>a</sup>	240. 3 <sup>1</sup> / <sub>2</sub>	37,65	83,98	127,00	128,50	171,77	153,94	106. 8 <sup>2</sup> / <sub>7</sub>
1966 D									
1966 Jan.	11,50	255. 0 <sup>3</sup> / <sub>4</sub>	39,50	100,00	127,00	128,50	170,00	155,00	106. 0
Febr.	11,50	254. 2 <sup>1</sup> / <sub>5</sub>	39,50	97,00	127,00	128,50	170,00	155,00	106. 0
März	11,50	256. 1 <sup>6</sup> / <sub>8</sub>	39,50	97,25	127,00	128,50	170,00	155,00	106. 0
April	11,50	258. 9 <sup>7</sup> / <sub>7</sub>	39,50	90,00	127,00	128,50	170,00	155,00	106. 0
Mai	11,50	255. 3 <sup>1</sup> / <sub>1</sub>	39,50	82,45	127,00	128,50	170,00	155,00	106. 0
Juni	11,50	260. 7 <sup>1</sup> / <sub>2</sub>	39,50	98,32	127,00	128,50	170,00	155,00	106. 0
Juli	11,50	247. 6 <sup>1</sup> / <sub>5</sub>	39,50	100,00	127,00	128,50	170,00	155,00	106. 0
Aug.	11,50	245. 2 <sup>1</sup> / <sub>5</sub>	39,50	100,48	127,00	128,50	171,00	155,00	106. 0

		noch: Koloophonium				Terpentin				
		Großbritannien London		Vereinigte Staaten Savannah		Frankreich	Großbritannien		Österreich Wiener Neustadt	Ver.Staaten
Jahr Monat	Grad "WG" 39) amerikanisch. versollt ab Lager	Grad "WW" 40) in drums Exportpreis f.a.s. südliche Häfen		Grad "WG" 40) f.o.b. in drums	ohne Behälter ab Werk Landes oder Gironde	russisches	amerikan.	netto	in galvan. Fässern Exportpreis f.a.s. südliche Häfen	
	s.d. 112 lbs			Cents je lb	FF 100 kg	unverzollt, ab Hafenlager		Schilling 100 kg	Cents 7,23 lbs	
	Originalpreise									
Dw.								MM.		Dw.
1958 D	70. 1	8,71	8,50	7,74	107,00	.	.	1 100	66,74 <sup>a)</sup>	
1959 D	80. 0 1/6	9,68 <sup>a)</sup>	9,48	8,94	107,00	.	.	1 100	70,74 <sup>a)</sup>	
1960 D	100. 10 1/2 <sup>a)</sup>	14,71 <sup>a)</sup>	15,09	13,53 <sup>a)</sup>	100,54	.	.	1 100	68,77 <sup>a)</sup>	
1961 D	121. 0	13,15	13,04	12,95	89,34	.	.	1 100	48,98 <sup>a)</sup>	
1962 D	107. 1	11,50	11,47	11,38	67,86	.	.	1 100	36,06 <sup>a)</sup>	
1963 D	104. 10 1/2	11,50	11,40	11,01	75,75	.	.	1 100	47,51 <sup>a)</sup>	
1964 D	106. 8 3/7	11,56 <sup>a)</sup>	11,47 <sup>a)</sup>	11,07 <sup>a)</sup>	90,90	71. 3 <sup>b)</sup>	79. 11 2/5 <sup>b)</sup>	1 150	.	
1965 D	102. 11	11,06 <sup>a)</sup>	11,02 <sup>a)</sup>	10,47 <sup>a)</sup>	95,00	74. 0	79. 7 3/8	1 129	.	
1966 D										
1966 Jan.	103. 0	10,46	10,82	10,43	95,00	75. 0	80. 10 1/2		.	
Febr.	103. 0	10,63	10,78	10,38	95,00	75. 0	92. 3 3/5		.	
März	103. 0	10,53	10,82	10,32	95,00	75. 0	95. 9 3/5		.	
April	103. 0	10,77	10,78	10,31	95,00	75. 0	96. 0		.	
Mai	103. 0	10,55	10,58	10,54	95,00	75. 0	96. 0		.	
Juni	103. 0	10,80	10,77	10,68	95,00	75. 0	96. 0		.	
Juli	103. 0	10,53	10,75	10,47	95,00	75. 0	96. 0		.	
Aug.	103. 0	10,68	10,69	9,91	95,00	75. 0	96. 0		.	

		noch: Terpentin		Montanwachs		Paraffinwachs				
		Ver.Staaten Savannah	Italien Mailand	Ver.Staaten	Niederlande Amsterdam	Italien Mailand	Großbritannien		Österreich Wien	Ver.Staaten New York
Jahr Monat	in galvan. Fässern	Riebeck	roh	roh 135-140° F.	raffiniert in Tafeln	voll raffiniert 125-130° F   150-155° F Mengen von 1-5 lt in Kartons zu 56 lbs frei Käufer UK		Tafelware 50-52° C.	roh, weiß 124-130° F. in Säcken oder Kartons fob. Raffinerie	
	f.o.b.	frei Großhandels- lager	ab Werk	ab Lager	frei Groß- handelslager			ab Lager		
	Cents 7,23 lbs	kg	Cents lb	hfl 100 kg	kg	£ je 2240 lbs		Schilling 100 kg	Cents lb	
Dw.		MA.		Originalpreise		Dw.		Dw.		MM.
1958 D	51,24	490,00	27,75	88,50	162,90	.	.	618,0	8,60	
1959 D	53,28	492,01	25,00	88,50	160,00	.	.	561,7	8,23	
1960 D	48,57	473,85	23,50	88,50	153,92	.	.	550,0	8,10	
1961 D	32,67	469,72	23,50	88,50	149,51	.	.	550,0	8,20	
1962 D	19,34	470,00	23,50	88,50	142,78	.	.	550,0	8,20	
1963 D	30,96	470,00	23,50	88,50	142,50	63.0.0 <sup>b)</sup>	67.10.0 <sup>b)</sup>	552,1	8,12	
1964 D	43,31	470,00	23,50	88,50	141,53	63.0.0	67.10.0	555,0	8,13	
1965 D	54,25 <sup>a)</sup>	470,00	23,50	88,50	139,00	63.12.6	67.10.0	555,0	8,10	
1966 D										
1966 Jan.	56,42	470,00	23,50	88,50	139,00	63. 0. 0	67.10. 0		8,10	
Febr.	56,85	470,00	23,50	88,50	132,50	63. 0. 0	67.10. 0		8,10	
März	56,38	470,00	23,50	88,50	129,00	63. 0. 0	67.10. 0		8,10	
April	56,41	470,00	23,50	88,50	129,00	63. 0. 0	67.10. 0		8,10	
Mai	56,66	470,00	23,50	88,50	129,00	63. 0. 0	67.10. 0		8,10	
Juni	56,28	470,00	23,50	88,50	129,00	63. 0. 0	67.10. 0		8,10	
Juli	56,06	470,00	23,50	88,50	129,00	63. 0. 0	67.10. 0		8,10	
Aug.	56,06	470,00	23,50	88,50	129,00	63. 0. 0	67.10. 0		8,10	

		Karnaubawachs			Bienenwachs					
		Italien Mailand	Großbritannien London		Ver.Staaten New York	Frankreich Marseille		Italien Mailand	Großbritannien London	
Jahr Monat	Patty Grey	Prime Yellow	Patty Grey	Prime Yellow	Madagaskar Standard Nr.3	Konakry Kongo	ungereinigt	Dar-es-Salaam Sudan	Verschiffungspreis	
	frei Groß- handelslager	o.i.f.		ab Lager	o.i.f.		frei Groß- handelslager	c.i.f.		
	kg	s.d. je 112 lbs		Cents lb	FF je kg		kg	s.d. je 112 lbs		
Dw.				Dw.		Dw.		Dw.		Dw.
1958 D	1 186	937.11	552. 4	121,00	4,57	5,38	930	486. 8	440. 4	
1959 D	1 235	883. 6	576. 9	115,00	4,29	5,21	921	464. 5	406. 8	
1960 D	1 188	775. 8	542. 4	104,00	3,82	5,00 <sup>a)</sup>	835	469. 7	381. 0	
1961 D	1 020	659. 7	438.11	93,10	3,44	5,09	817	422. 6	367.11	
1962 D	831	609. 9	351. 8	83,84	3,53	5,11	831	438. 0	377. 9a)	
1963 D	682	691. 1	291. 2	92,57	3,72	5,18	815	436. 1	391. 1a)	
1964 D	717	733.11	319.11 4/7	95,00	3,97 <sup>a)</sup>	5,19	825	429.5 1/4	388. 1 5/6	
1965 D	723	594. 7 1/7	304. 0 2/3	82,06 <sup>a)</sup>	3,95 <sup>a)</sup>	5,08	815	415.5 1/8	397.1 4/5	
1966 D										
1966 Jan.	665	506. 9	252.11 1/8	71,33	3,95	5,10	800	401. 9 1/3	374. 0 1/3	
Febr.	640	479. 21	249. 3 3/7	67,00	3,95	5,09	800	403. 01	364. 5 2/3	
März	640	476. 5 1/7	250. 01	68,00	3,93	5,10	800	407. 1 1/7	366. 2 2/7	
April	640	466.11 1/3	248. 5 1/3	65,80	3,95	5,12	800	420. 6 2/3	370. 01	
Mai	636	446. 15 1/2	245. 07	61,67	3,93	5,13	800	423. 63	379.10 1/2	
Juni	625	443. 7 5/8	248. 4 1/8	62,00	3,91	5,16	800	426. 8 7/7	388. 7 7/8	
Juli	625	436. 8	250.10 5/8	62,00	3,93	5,25	808	445. 02	395. 3 1/4	
Aug.	625	421. 9 5/6	258. 7 7/8	64,00	4,02	5,38	815	472.10 7/7	410. 0	

**Index der Großhandelspreise in Brasilien**  
1962 = 100 <sup>1)</sup>

Jahr Monat	Insgesamt	Landwirtschaftliche Erzeugnisse		Nahrungsmittel, Genußmittel und Getränke				Brennstoffe Schmier- mittel
		zusammen	darunter Kaffee	zusammen	darunter:		Getränke	
					Nahrungsmittel pflanzl. Herkunft	tierischer		
1955 D	17	18	38	19	23	13	16	13
1956 D	21	21	41	22	27	15	18	15
1957 D	23	23	42	24	29	17	24	22
1958 D	26	25	42	26	30	19	25	27
1959 D	36	34	44	35	41	23	36	41
1960 D	47	46	55	47	49	44	48	46
1961 D	65	62	66	62	61	65	62	77
1962 D	100	100	100	100	100	100	100	100
1963 D	174	165	138	166	169	157	184	177
1964 D	333	329	491	335	365	278	368	351
1965 D	503	468	648	483	501	429	599	633
1965 Jan.	452	435	650	436	459	380	536	578
Febr.	459	437	658	437	458	382	536	578
März	478	559	667	461	489	399	541	626
April	484	440	650	466	492	405	543	638
Mai	489	440	625	463	485	407	551	650
Juni	495	447	618	467	486	408	600	641
Juli	508	468	648	488	499	442	627	640
Aug.	515	481	656	500	508	458	635	640
Sept.	521	486	652	505	513	465	624	638
Okt.	534	501	650	518	532	467	648	656
Nov.	542	512	653	523	538	468	662	645
Dez.	553	521	652	527	544	470	661	663
1966 Jan.	601	566	683	580	574	566	702	761
Febr.	610	569	693	584	569	585	699	740
März	620	576	677	592	580	590	707	761
April	644	606	678	627	596	663	707	761
Mai	663	624	679	649	610	690	769	761
Jahr Monat	Metalle und Metallwaren	Baustoffe	Leder und Schuhe	Textilien und Bekleidung	Chemikalien	Spezialindices		
						Rohstoffe	Halb- fabrikate und Fertigwaren	Indu- strielle Erzeug- nisse
1955 D	17	16	14	16	15	18	16	16
1956 D	22	21	18	19	18	21	20	20
1957 D	23	25	21	22	18	23	24	23
1958 D	33	32	21	25	24	26	38	27
1959 D	47	43	33	34	35	35	39	39
1960 D	50	49	55	46	47	46	50	48
1961 D	64	70	69	70	63	63	69	69
1962 D	100	100	100	100	100	100	100	100
1963 D	195	200	158	181	210	170	178	183
1964 D	346	329	254	314	475	330	336	336
1965 D	589	535	412	480	792	489	521	543
1965 Jan.	534	457	377	412	742	454	448	470
Febr.	575	487	382	425	771	457	463	485
März	593	507	382	426	781	468	491	517
April	594	529	384	436	784	465	510	536
Mai	597	546	392	466	787	465	522	548
Juni	592	540	399	486	797	471	528	551
Juli	586	533	403	493	794	489	534	554
Aug.	586	535	405	496	803	486	536	555
Sept.	588	540	430	503	812	505	542	561
Okt.	594	563	457	516	812	520	552	572
Nov.	603	579	460	538	812	530	558	577
Dez.	624	600	471	466	812	540	570	590
1966 Jan.	674	652	476	605	812	592	613	642
Febr.	692	676	488	634	827	598	627	659
März	701	685	506	636	827	607	637	671
April	733	718	526	629	824	628	666	689
Mai	753	744	556	637	814	650	681	708

1) Umbasiert von Originalbasis 1953.

# Veröffentlichungen über Auslandspreise sowie Einfuhrpreise und Preise für Verkehrsleistungen in der Fachserie M „Preise, Löhne, Wirtschaftsrechnungen“

## Reihe 1 **Preise und Preisindices für Außenhandelsgüter**

12 Monatshefte  
1 Jahreshaft

## Reihe 7 **Preise für Verkehrsleistungen**

Eisenbahnverkehr, Schiffsverkehr, Luftverkehr, Post- und Fernmeldeverkehr – Indices der Seefrachten

4 Vierteljahreshefte

## Reihe 9 **Preise im Ausland**

### **I. Großhandelspreise**

Grundstoffe  
Teil 1: Preise für: Getreide, Fleisch und Fette, Molkereiprodukte, Zucker, Genußmittel, Gewürze, Olsaaten, pflanzliche Öle und andere Nahrungsmittel – Indices der Großhandelspreise bzw. industriellen Erzeugerpreise

4 Vierteljahreshefte

Grundstoffe  
Teil 2: Preise für: Textilien, Häute, Leder, Kautschuk, Mineralöle, Baustoffe, Zellstoff, Holz, Papier, Harze und Wachse

4 Vierteljahreshefte

Grundstoffe  
Teil 3: Preise für: Kohle, Erze und Mineralien, Eisen und Stahl, NE-Metalle, Chemikalien und Düngemittel

4 Vierteljahreshefte

Weltmarktpreise ausgewählter Waren

12 Monatshefte

### **II. Einzelhandelspreise**

Preise für: Nahrungs- und Genußmittel, Bekleidung und Schuhwerk, Heiz- und Leuchtmittel, Hausrat und andere Bedarfsgüter, sowie Preisindexziffern der Lebenshaltung und Indexziffern der Einzelhandelspreise

4 Vierteljahreshefte

## Reihe 10 **Internationaler Vergleich der Preise für die Lebenshaltung**

Berechnungen der Verbrauchergeldparitäten zwischen der DM und Währungen des Auslandes, die Fort- und Rückberechnung der Ergebnisse sowie Devisenkurse in langjähriger Übersicht

12 Monatshefte  
1 Jahreshaft

Wöchentlich werden Stichtagpreise ausgewählter Waren aus Welthandels auch im „Statistischen Wochendienst“ gebracht.

Auszugsweise erscheinen ferner in „Wirtschaft und Statistik“ Monatsdurchschnittspreise wichtiger Waren aus der Fachserie M, Reihe 9.