

**STATISTISCHES
BUNDESAMT
WIESBADEN**

FACHSERIE M

PREISE LÖHNE WIRTSCHAFTSRECHNUNGEN


Reihe 9

Preise im Ausland

I. Großhandelspreise

Grundstoffe, Teil 2

Frühjahr 1966



Bestellnummer: M 9/I/ Teil 2 - vj 1/66

VERLAG: W. KOHLHAMMER GMBH, STUTTGART UND MAINZ

Inhaltsverzeichnis

	Seite
Schaubilder: Preisentwicklung wichtiger Welthandelsgüter seit 1964	3
Preisentwicklung wichtiger Welthandelsgüter seit der Vorkriegszeit	4
Indices der Großhandelspreise bzw. der industriellen Erzeugerpreise	6
 Ergänzende Angaben zum Tabellenteil:	
A. Allgemeine Vorbemerkungen	8
B. Abkürzungen, Maße und Gewichte	8
C. Erläuterungen bzw. Anmerkungen	9

Tabellenteil (alphabetisch geordnet)

Abaca, Manila-	17	Kautschuk, Natur-	27
Baumwolle	12	Kautschuk, Synthese-	28
Baumwoll-Linters und -garn	13	Kolophonium	28
Baumwollstoff	14	Krepp, Plantagen-	27
Benzin	21	Latex, Hevea-	28
Bienenwachs	29	Leinengarn	17
Chemiefasern	15	Leuchtöl	20
Dachziegel	23	Marmor	23
Dieselöl	21	Mauersteine	23
Erdöl	20	Montanwachs	29
Farbstoffe	23	Myrobalanen	20
Flachs, Roh-	16	Paraffinwachs	29
Gasöl	21	Phormium	18
Glas	23	Quebracho	20
Gips	23	Rindshäute	18
Gummi, Regenerier-	28	Rindsleder	19
Hanf, Roh-	17	Schellack	28
Hanf, Indischer	18	Schmieröl	22
Hanfgarn	18	Seide, Natur-	14
Heizöl	21	Sisalfasern	17
Holz	24	Teer, Straßen-	23
Holzschliff	25	Terpentin	29
Jute, roh, und Jutegarn	18	Wolle	11
Jutegewebe	18	Wollgarn	12
Kalbfelle	19	Zeitungsdruckpapier	26
Kalbleder	20	Zellstoff, Kraft-	26
Kalk, Bau-	23	Zellstoff, Sulfit-	25
Karnaubawachs	29	Zellstoff, Kunstfaser-	26
		Zement	22
 Index der Großhandelspreise in Kanada			30

Erschienen im August 1966

Nachdruck - auch auszugsweise - nur mit Quellenangabe gestattet.

Preis: DM 2.-



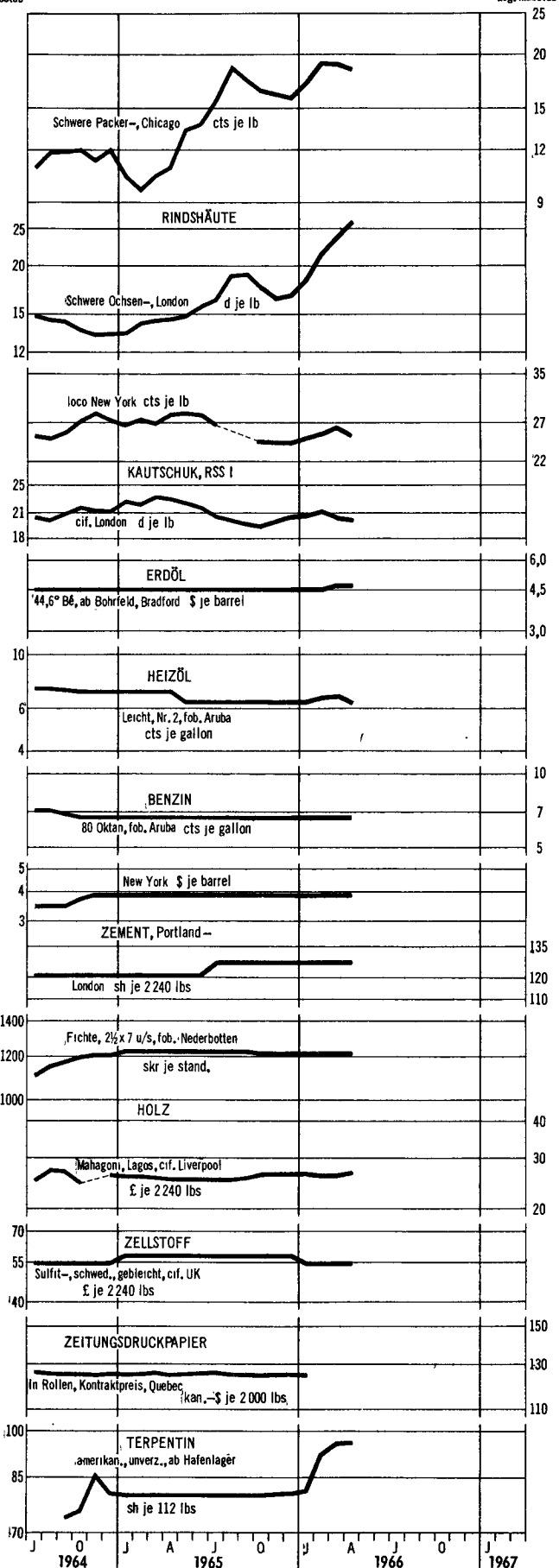
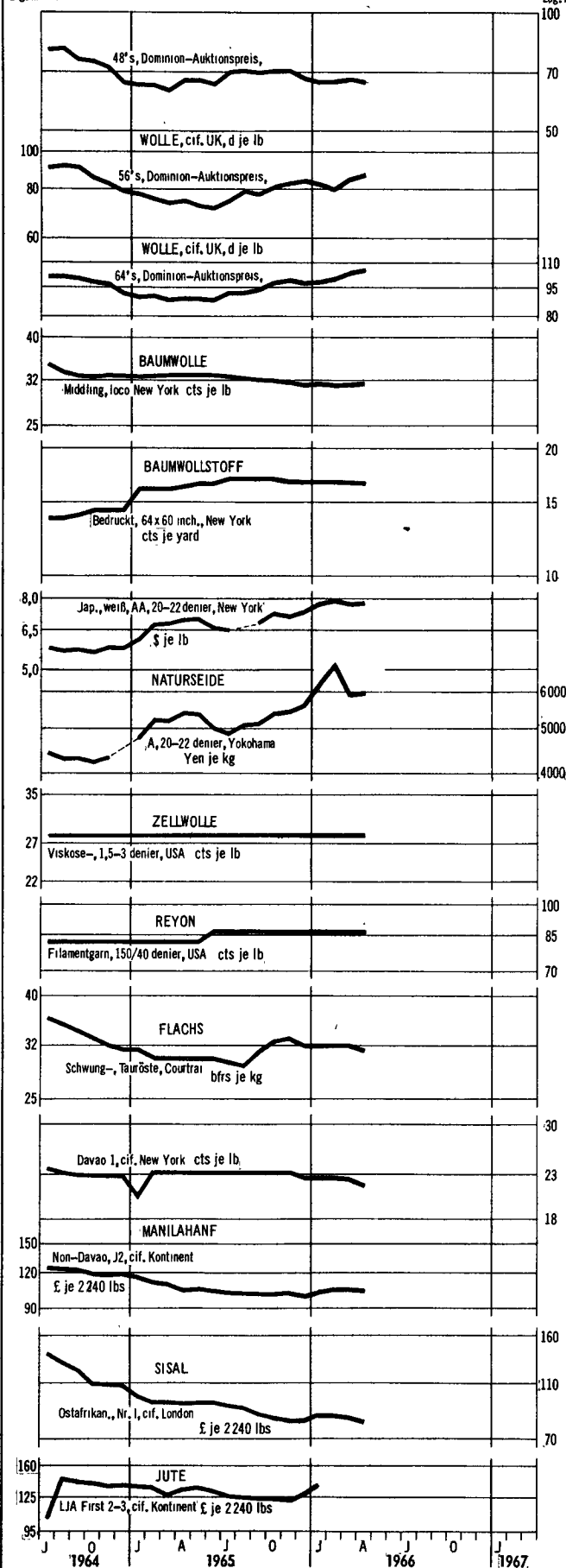
PREISENTWICKLUNG WICHTIGER WELTHANDELSGÜTER SEIT 1964 NACH MONATEN

Originalpreise

Log. Maßstab

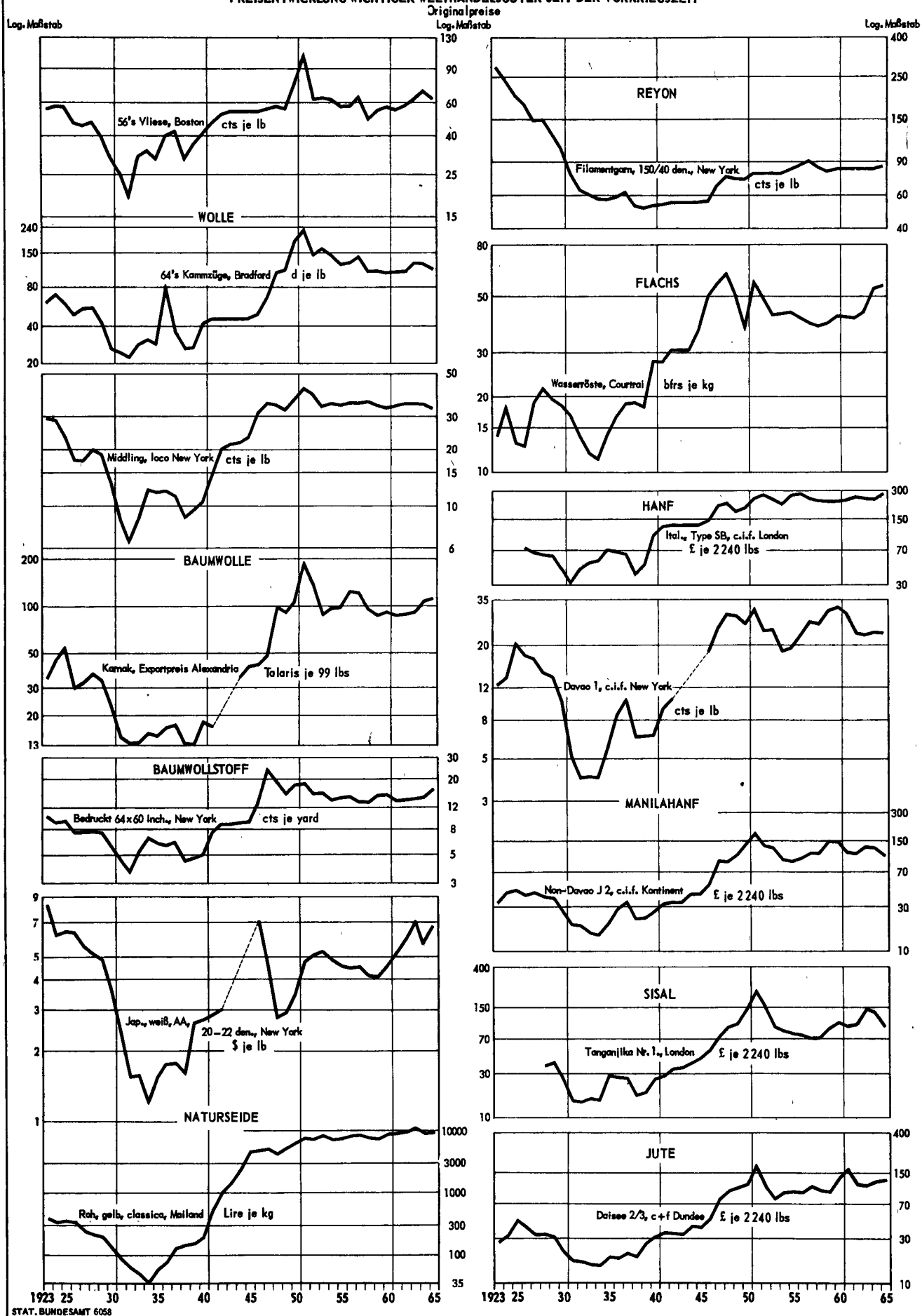
Log. Maßstab

Log. Maßstab



STAT. BUNDESAMT 6060

PREISENTWICKLUNG WICHTIGER WELTHANDELSGÜTER SEIT DER VORKRIEGSZEIT



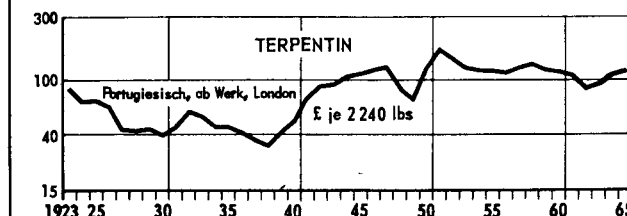
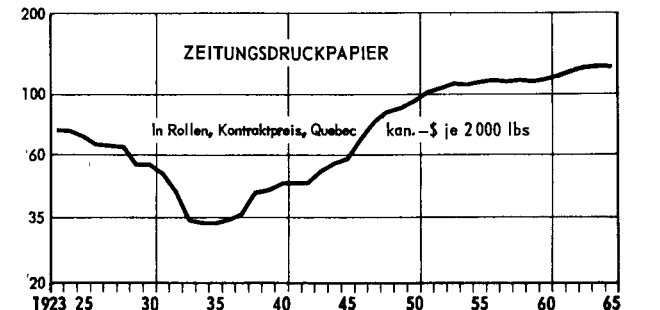
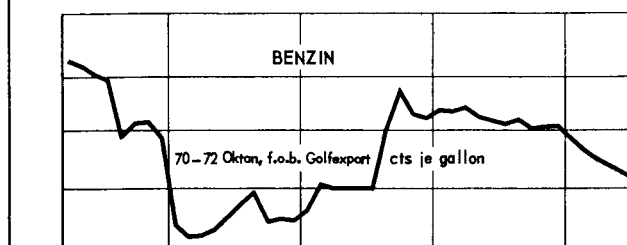
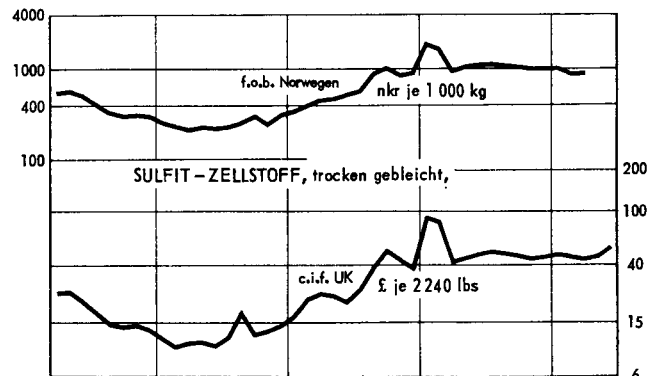
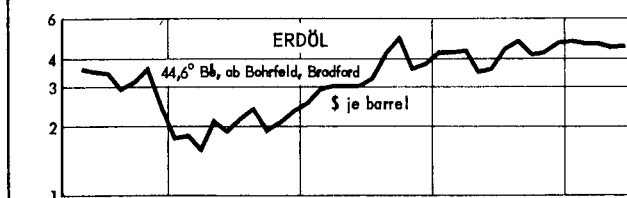
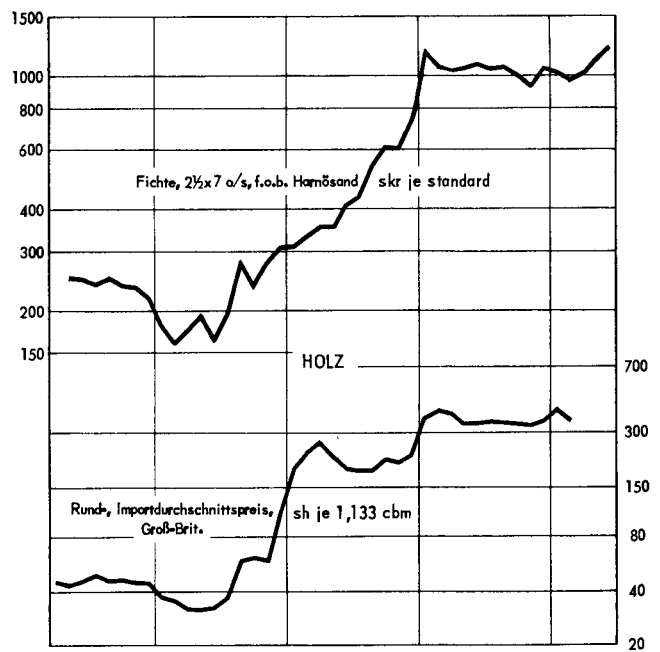
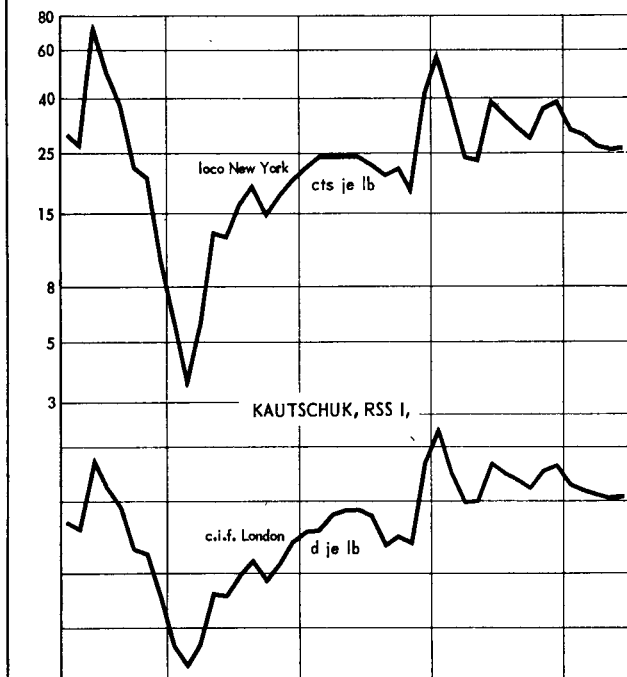
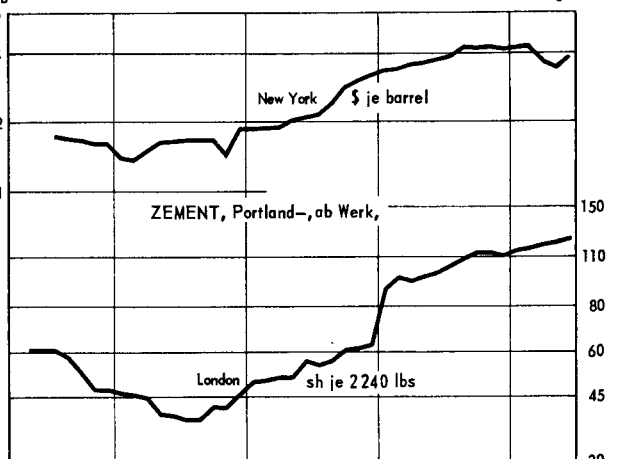
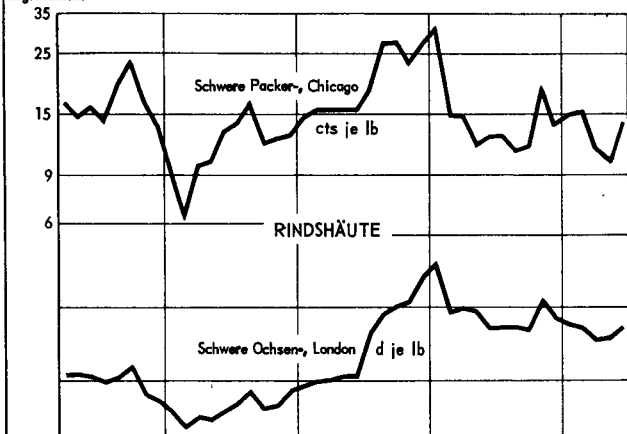
NOCH: PREISENTWICKLUNG WICHTIGER WELTHANDELSGÜTER SEIT DER VORKRIEGSZEIT

Originalpreise

Log. Maßstab

Log. Maßstab

Log. Maßstab



umbasiert auf

Lfd. Nr.	Land (Berichtsort)	Warengruppen	Originalbasis	Anzahl der Waren	Erhebungszeitpunkt	J a h r									
						1954	1955	1956	1957	1958	1959	1960			
<u>Europa</u>															
1	Bundesrepublik Deutschland ¹⁾	La Be Mi E M Ma C Ho K Ha T N	1962	1 977 ⁺	ME	93	95	96	98	97	97	98			
2	Belgien	La Ba Be Mi M C Ho K Ha T N	1936 - 1938	135	MM	96	98	101	103	99	98	99			
3	Dänemark	La Ba Be Mi M Ma C Ho K Ha T N	1955	.	ME	92	94	97	97	96	96	96			
4	Finnland	La Ba Be Mi E M Ma C Ho K Ha T N	1949	426	D	77	76	80	87	94	94	98			
5	Frankreich	La Ba Be Mi E M C Ho K Ha T N	1949	478	ME	72	72	75	80	89	93	95			
6	Griechenland (Athen/Piräus)	La In R Be Mi N	1952	79	D	83	90	97	98	96	97	99			
7	Großbritannien ¹⁾	M Ma C Ho Ha T N	1954	. +)	D	85	88	90	93	94	94	96			
8	Irland	La M Ma C Ho K Ha T N	1953	730	D	83	86	87	93	96	96	95			
9	Italien	La Ba Be Mi M Ma C Ho K Ha T N	1953	212	D	97	98	100	101	99	96	97			
10	Jugoslawien ¹⁾	Ba Be Mi E M Ma C Ho K Ha T N	1965	414 ⁺	D	87	91	93	93	93	94	96			
11	Niederlande	La Ba M C Ho K Ha T N	1948	196	ME	98	99	101	104	101	102	100			
12	Norwegen	La Ba Be Mi E M Ma C Ho K Ha T N	1961	1 700 ⁺	MM	88	90	94	98	96	96	97			
13	Österreich	La Ba Be Mi M Ma C Ho Ha T N	1964	218	MM	86	89	91	94	91	94	93			
14	Portugal (Lissabon)	La Ba Be Mi M C Ho K Ha T N	1948	236	MM	92	92	96	98	98	97	99			
15	Schweden	La Ba Be Mi M Ma C Ho K Ha T N	1949	327 ⁺	D	86	90	94	95	94	94	96			
16	Schweiz	La Ba Be Mi E M Ho K Ha T N	1963	800	ME	96	97	99	101	97	96	97			
17	Spanien	La Ba Be Mi E M Ma C Ho K Ha T N	1955	296	D	61	64	69	81	89	91	93			
18	Türkei	La Ba Be Mi M C Ho Ha T N	1948	90	D	42	46	53	64	73	88	92			
<u>Afrika</u>															
19	Algerien (Algier) ²⁾	La Ba Be E Mi M C Ho K Ha T N	1959	214	D	77	78	81	84	94	100	104			
20	Marokko (Casablanca)	La Ba Be M C Ho Ha T N	1959	70	MA	71	72	74	80	83	84	92			
21	Südafrika	La Ba Be Mi E M Ma C Ho K Ha T N	Nov. 1960	.	D	91	94	95	96	97	96	98			
22	Sudan	La R Mi C T N	1953	38	D	109	106	112	119	102	90	98			
23	Tunesien (Tunis)	La Be Mi He Ha N	1940	40	ME	84	85	95	95	99	95	98			
24	Verein. Arab. Rep. (Ägypten)	La Ba Mi M C Ho T N	Juni - Aug. 1939	88	D	82	83	92	100	99	99	99			
<u>Nord- und Mittelamerika</u>															
25	Costa Rica (San José)	La In T N	1936	62	D	92	95	96	96	96	95	97			
26	Dominik. Republik (San Domingo)	La R Mi N	1941	56	D	92	93	92	101	100	95	98			
27	El Salvador (San Salvador)	.	1955	91	.	141	121	121	116	110	103	103			
28	Guatemala (Guatemala Stadt)	La Ba Mi T N	1950	71	MM	104	100	100	99	100	101	100			
29	Kanada	La Ba Be Mi M C Ho K Ha T N	1935 - 1939	603	MM	90	91	94	95	95	96	96			
30	Mexiko (Mexiko Stadt)	La Ba Be E M C Ho N	1939	210	D	67	77	82	87	91	92	98			
31	Vereinigte Staaten	La Ba Be Mi E M Ma C Ho K Ha T N	1957 - 1959	2 000 ⁺	MM	92	93	96	98	100	100	100			
<u>Südamerika</u>															
32	Argentinien	La Ba Be Mi M Ma C Ho K Ha T N	1956	300	D	-	-	16	20	26	61	71			
33	Brasilien	La Ba Be Mi M C Ha T N	1953	93	D	15	17	21	23	26	36	47			
34	Chile (Santiago)	La Ba Be T N	1947	96	D	13	23	38	53	67	87	92			
35	Ecuador	La Be Mi M Ma C N	1954	203	MM	96	95	94	97	97	96	94			
36	Kolumbien	La Be Mi M Ma C Ho K Ha T N	1952	269	MM	50	51	55	68	80	88	91			
37	Peru (Lima/Callao)	La Ba Be M T N	1934 - 1936	119	MM	53	57	61	64	69	83	94			
38	Venezuela	La Ba Be Mi E M Ma C Ho Ha T N	1956 - 1957	.	D	90	91	89	90	91	93	94			
<u>Asien</u>															
39	Indien	La Be Mi E M Ma C T N	April 1952 - März 1953	112 ⁺	D	78	72	81	85	87	91	92			
40	Irak (Bagdad)	La Ba Mi T N	Des. 1938 - Aug. 1939	57	D	90	91	97	101	91	100	103			
41	Iran	La Ba Be Mi M Ma C Ha T N	März 1959 - März 1960	160	D	93	91	97	97	94	96	93			
42	Israel ¹⁾²⁾	Be Mi M Ma C Ho K Ha T N	1963	1 000 ⁺	MM	-	-	-	-	-	-	-			
43	Japan	La Ba Be Mi E M Ma C Ho K Ha T N	1960	770 ⁺	D	100	98	102	106	99	100	101			
44	Korea, Süd-	La Ba Be Mi E M Ma C Ho K T N	1960	413	D	27	50	65	76	71	73	81			
45	Pakistan ³⁾	La In R Mi E M Ma C	Juli 1959 - Juni 1960	120	D	-	-	91	91	90	96	98			
46	Philippinen (Manila)	La In R Be M Ma C N	1955	226	MM	79	77	80	83	86	87	91			
47	Syrien (Damasus)	La Ba Be Mi M C Ho Ha T N	1952 - 1954	63	D	98	99	104	100	98	104	108			
48	Taiwan (Taipeh)	La Ba Be Mi E M Ma C Ho K Ha T N	1956	179	D	52	59	67	72	74	82	94			
49	Thailand (Bangkok)	La Ba Be Mi E C Ha T N	1948	55	D	75	87	90	90	94	89	87			
50	Vietnam, Süd- (Saigon)	La In R Be Mi N	1949	49	D	74	82	86	87	88	83	87			
<u>Australien</u>															
51	Australien (Melbourne)	La Ba Be Mi M C K Ha T N	Juli 1936 - Juni 1939	80	MM	94	98	101	102	99	101	107			
52	Neuseeland ¹⁾	La In	1958	763 ⁺	VJ	91	92	96	97	100	101	105			
<u>Großbritannien</u>															
53	Reuters Index	La M K T	18. Sept. 1931	21 ⁴⁾	tagl.	118	120	118	111	100	101	102			
<u>Vereinigte Staaten</u>															
54	Moodys Index	La M K Ha T	31. Dez. 1931	15 ⁵⁾	tagl.	115	110	114	112	108	104	100			
55	Journal of Commerce Daily Index	La M K Ha T N	1947 - 1949	30 ⁶⁾	tagl.	106	115	119	112	103	109	105			

Erläuterungen: Ein senkrechter Strich vor einer Zahlenangabe bedeutet, daß entweder im Basiszeitraum, in der Gewichtung oder im Warenkorb Veränderungen eingetreten sind, die einen Vergleich der neuen mit den vorangegangenen Zahlen nur bedingt zulassen. Teilweise mußten Umbasierungen von Originalzahlen ohne Dezimalstellen vorgenommen werden, so daß geringfügige Abweichungen gegenüber andersartigen Umrechnungen auftreten können. Die Angaben über Originalbasisset, enthaltene Waren bzw. Warengruppen, Warenansahl und Erhebungswertpunkt werden unter Zugrundelegung der Indexbeschreibungen der einzelnen Länder und der UN überprüft und ergänzt, so daß sich von Fall zu Fall ohne besonderen Hinweis Änderungen ergeben können. Vorläufige oder berichtete Zahlen werden nicht besonders gekennzeichnet; die letzten Zahlen einer Reihe sind in der Regel als vorläufig anzusehen. Ein Kreuz hinter der Anzahl der Waren bedeutet, daß im Index - soweit bekannt - Fertigwaren mit einem Gewicht von etwa 20 % und mehr des Gesamtgewichtes enthalten sind.

Abkürzungen: La = landwirtschaftliche Erzeugnisse einschl. Fischerei- und Gartenbauerzeugnisse, In = industrielle Erzeugnisse (Warenzusammensetzung nicht näher bekannt), K = Rohstoffe und Halbwaren, ohne nähere Aufteilung nach Waren bzw. Warengruppen, Ba = Baumaterialien, Be = Bergbauerzeugnisse, Mi = Mineralerzeugnisse.

bzw. industriellen Erzeugerpreise
Basis 1962=100

Jahr					1965						1966								Lfd. Nr.
1961	1962	1963	1964	1965	Juli	Aug.	Sept.	Okt.	Nov.	Dez.	Jan.	Febr.	März	April	Mai	Juni	Juli	Aug.	
99	100	101	102	104	104	104	104	105	105	105	105	106	106	106	106	106			1
99	100	103	107	108	108	108	108	109	110	110	111	111	112	112	112				2
98	100	103	106	109	110	109	109	110	110	110	111	112	112	112					3
99	100	103	111	116	117	116	116	116	116	117	117	118	119	118	118				4
97	100	104	105	107	106	106	106	107	108	109	109	110	110	110	112				5
101	100	105	109	114	114	114	114	115	115	116	117	117	118	119	119	118			6
98	100	102	105	109	109	109	110	110	110	110	110	111	111	112	112	112			7
97	100	101	107	111	112	111	111	110	111	111	111	112	114						8
97	100	105	109	110	110	110	111	111	111	112	112	112	113	113	113				9
100	100	101	106	122	116	130	132	133	133	133	134	134	134	134	134	134			10
99	100	102	109	112	112	112	112	113	114	114	117								11
98	100	101	105	108	108	109	109	109	109	109	108	109	109						12
95	100	98	104	106	108	108	107	107	107	107	108	108	108	109	109				13
99	100	101	102	105	103	104	105	106	107	107	108	108	108						14
98	100	103	108	112	112	111	112	112	113	114	114	115	116	116	116				15
97	100	104	106	106	106	106	106	106	107	107	108	109	109	109					16
95	100	104	107	118	118	118	118	118	119	119	122	121	121						17
95	100	104	104	113	111	113	114	113	118	118									18
105	.	110	117	122	121	122	122	123	123	123	123								19
98	100	103	109	114	110	112	113	115	117	116									20
99	100	101	104	107	107	107	108	108	108	108	108	110	109	110					21
101	100	98																	22
100	100	105	111	125	124	125	124	124	125	129	130	128							23
101	100	99	104	112	113	113	114	114	114	116	118	118							24
101	100	104	103	100	100	100	99	90	100	101	101	101	102						25
92	100	107	109	117	122	121	133	125	125	120	115	111	111	112					26
101	100	102	109	107	107	105	104	108	109	109	108	108	108						27
98	100	100	103	101	101	103	101	100	101	100									28
97	100	102	102	104	105	105	105	105	106	106	107	108							29
99	100	101	105	109	109	109	109	110	111	110									30
100	100	100	100	102	102	102	102	102	103	103	104	105	105	105	105	105			31
77	100	129	162	202	211	215	213	218	220	219									32
65	100	174	333	508	515	521	532	536											33
92	100	154	231	288	296	301	302	304	305	307	324	333	342						34
99	100	104	107	109	108	108	108	108	108	109									35
97	100	126	148	161	160	162	165	168	171	175	178	178	183	188					36
98	100	103																	37
95	100	103	108	111	111	112	111	111	111	112									38
99	100	104	117	127	128	131	131	130	133	133	133	135							39
102	100	105	110	106	105	105	105	103	104	106									40
99	100	100	104	107	106	105	105	105	105	107	107								41
-	-	100	101	105	105	105	106	106	107	107	107	108	109						42
102	100	102	102	103	102	103	103	103	103	104	105	106	106	106					43
91	100	121	162	179	182	182	183	182	180	181									44
101	100	101	103	109	111	112	114	113	112	108	109	110							45
95	100	110	115	117	117	117	118	118	120	120	121	121							46
107	100	100	103																47
97	100	106	109	104	103	104	103	105	105	105	104	104	102	104	102				48
94	100	93	88	91	87	90	95	95	96	98									49
97	100	103	106	113	116	118	119	119	121	121									50
103	100	102	104	108	109	112	111	109	108	108									51
101	100	103	110	111	.	.	112	.	.	112									52
Weltmarktpreise																			
101	100	112	115	110	107	108	109	109	108	111	114	114	114	114	112	112			53
100	100	101	100	104	105	106	104	105	107	111	112	113	109	108	108	109			54
101	100	99	99	101	101	.	.	100	101	103	105	107	106	104	102	103			55

nisse, E = Energieerzeugung, M = Metalle und -erzeugnisse, Ma = Maschinen und Fahrzeuge, C = Chemikalien, Pharmazeutika, Düngemittel, Ho = Holz, Holzwaren, Papier und Pappe, K = Kautschuk, -erzeugnisse, Harze und Wachse, Ha = Häute, Felle, Leder und -erzeugnisse, T = Textilrohstoffe, Textilerzeugnisse einschl. Bekleidung, F = Nahrungsmittel, Genußmittel und Getränke, Futtermittel, Ma = Monatsanfang, MM = Monatsmitte, ME = Monatsende, D = Monatsdurchschnitt, VJ = vierteljährlich.
1) Index der Erzeugerpreise industrieller Produkte. Die Angaben für die Bundesrepublik Deutschland beziehen sich bis 1959 ohne Saarland und Berlin, 1960 ohne Berlin.- 2) Indexzahlen auf Originalbasis, nicht umbasiert.- 3) Die Indexzahlen für die Jahre 1956 bis 1961 beziehen sich auf Wirtschaftsjahresdurchschnitte beginnend mit Juli.- 4) Weizen, Mais, Reis, Zucker, Kakao, Pfeffer, Sojabohnen, Leinsaat, Erdnüsse, Kopra, Wolle, Baumwolle, Hanf, Jute, Kautschuk, Schellack, Kupfer, Blei, Zinn, Silber.- 5) Weizen, Mais, Schweine, Zucker, Kaffee, Kakao, Wolle, Baumwolle, Seide, Häute, Kautschuk, Stahlschrott, Kupfer, Blei, Silber.- 6) Getreide, Nahrungsmittel, Textilien, Metalle.

Ergänzende Angaben zum Tabellenteil

A. Allgemeine Vorbemerkungen

Als Quellen dienen neben amtlichen preisstatistischen Veröffentlichungen Angaben aus der internationalen Wirtschaftspresse sowie Fachveröffentlichungen. Nicht bei allen Waren liegen für eine laufende Berichterstattung verwendbare Preisunterlagen der wichtigsten Markttorte vor. Um überhaupt ein Bild von der Preisentwicklung zu vermitteln, werden in solchen Fällen sekundäre Märkte mit herangezogen. Die Preisangaben für diese sekundären Märkte sowie die Indices werden den nationalen statistischen Veröffentlichungen entnommen.

Die Reihenfolge der Märkte bzw. der Länder, zu denen die Markttorte gehören, entspricht im wesentlichen der Anordnung der Länder im amtlichen Länderverzeichnis für die Außenhandelsstatistik.

Die Monatspreise für "Welthandelsgüter" werden in der Regel aus den meist täglichen Notierungen an den internationalen Börsenplätzen als einfaches arithmetisches Mittel errechnet. Sie sind in den Tabellen nicht besonders gekennzeichnet.

Den Preisreihen, die aus Terminnotierungen (erstnotierter Monat bzw. nächste Sicht) einer Warenterminalspreise berechnet werden, sind in der Regel die offiziellen Schlusskurse für tatsächlich getätigte Abschlüsse in den jeweiligen Vormittagssitzungen zugrunde gelegt.

Preisreihen solcher Märkte, für die Preiserhebungen nur zu Monatsanfang (MA), Monatsmitte (MM) oder Monatsende (ME) durchgeführt bzw. deren Monatszahlen als Mittel aus wöchentlichen Stichtagen (DW) berechnet werden, sind durch Abkürzungen kenntlich gemacht.

Die monatlichen Preisangaben für die Bundesrepublik Deutschland sind Mittel täglicher oder wöchentlicher Notierungen oder aber arithmetisch gemittelte Preise aus Erhebungen zum 7. und 21. des jeweiligen Monats.

Die Jahrespreise (D) sind das einfache arithmetische Mittel der zwölf Monatspreise (sog. Zwölfmonatsmittel).

B. Abkürzungen, Maße und Gewichte

loco, spot	= sofort verfügbare Ware	API	= American Petroleum Institute
fob	= frei an Bord	MA	= Monatsanfang
fas	= frei Längsseite des Schiffes	ME	= Monatsende
fot	= frei Fahrzeug	MM	= Monatsmitte
cif	= Kosten, Versicherung, Fracht einbegriffen	DW	= Monatsmittel aus Wochenpreisen
c & f	= Kosten und Fracht einbegriffen	D	= Zwölfmonatsmittel
FVPr	= Fabrikverkaufspreis	DM	= Deutsche Mark
VPr	= Verkaufspreis	bfrs	= belgische Francs
GPr	= Großhandelspreis	dkr	= dänische Kronen
°Bé	= Baumégrade	FF	= französische Francs
°F	= Fahrenheitgrade	hfl	= holländische Gulden
°C	= Celsiusgrade	nkr	= norwegische Kronen
den.	= denier	sfr	= Schweizer Franken
fil.	= filament	skr	= schwedische Kronen
di.	= Dieselindex	£	= Pfund Sterling
cet.	= Cetanzahl	s	= Shilling
Visc.	= Viskosität	d	= Pence
u/s	= unsortiert	HK-\$	= Hongkong-Dollar
ROZ	= Richtoktanzahl	CFA-frs	= Communauté Financière d'Afrique-Francs
faq	= fair average quality	\$	= US-Dollar
Kont.	= Kontinent	kan.-\$	= kanadischer Dollar
UK	= Vereinigtes Königreich	M \$	= malaysischer Dollar

1 lb (Pound)	= 453,59237 g	1 gallon	= 7,23 lbs (Terpentin)
1 yard	= 91,4402 cm	1 imperial gallon (UK)	= 4,545963 l
1 inch (")	= 1,54 cm	1 Barrel	= 158,984 l (Mineralöle)
1 square foot	= 929,03 cm ²	1 board foot	= 2,36 dm ³
1 Quadratfuß	= ca. 985 cm ²	1 Standard (Petersb.)	= 4,6723 m ³
1 gallon (US)	= 3,78533 l (Mineralöle)	1 cwt (112 lbs)	= 50,802 kg

- an Stelle einer Zahl = keine Notierung erfolgt
 . an Stelle einer Zahl = keine Preisangaben vorhanden
 ... an Stelle einer Zahl = Preisangaben lagen bei Drucklegung nicht vor

C. Erläuterungen bzw. Anmerkungen

Textilrohstoffe und -halbwaren

1. Bundesrepublik Deutschland: Wolle: Ab Lager Wollverwertung, Preisbasis rein gewaschen, ohne Spesen (Waschkosten). Aufgrund einer Änderung im Berichtsstellenkreis sind die Preisangaben ab Januar 1960 mit den vorhergehenden Zahlen nur bedingt vergleichbar.-
2. Frankreich und Belgien: Kammzüge: Kontrakteinheit = 2 250 kg. Basis trockengekämmt Tops aus australischer Merino-Wolle; andere Herkünfte wie Südafrika und Südamerika (in Frankreich auch franz. und spanische Tops) können ebenfalls gehandelt werden.-
3. Italien: Rohwolle Preise bei Abgabe ausländischer Erzeuger an italienische Spinnereien oder Händler, Mindestmenge 1 Ballen, frei Station Mailand.- Kammzüge: Bei Abgabe industrieller Erzeuger an Feinspinnereien oder Händler bei Mindestmengen von 100 kg.-
4. Großbritannien: Schweißwolle: Der Schweißwollkontrakt der LWTMA (London Wool Terminal Association) basiert auf guten australischen Zugmachervliesen der Gradierung 64's. Die andienbaren Qualitäten reichen von der 70er bis zur 60/64er Gradierung. Die Kontrakteinheit ist 6 000 lbs, Basis reingewaschen. Lieferung ab Lager London zum Kontraktpreise; bei Lieferung in lizenzierten Lagerhäusern in Bradford, Goole, Hull, Liverpool oder Manchester wird ein entsprechender Abschlag berechnet.- Kammzüge: Hergestellt von lizenzierten Kammzugmachern im UK aus australischer Merino-Wolle, 19 % Feuchtigkeitsgehalt, 3 1/2 % Fettgehalt brutto, Kontrakteinheit = 5 000 lbs netto.-
5. Österreich: Durchschnittspreis aus A-Wolle (für Kammgarnspinnereien) und B-Wolle (für Streichgarnspinnereien). A-Wolle: a) 64's good pieces, b) 56's feine Crossbred-Vliese, c) 48's Crossbred-Vliese.- B-Wolle: a) Carbonised Merino pieces + bellies. b) Average lock. c) Schur-Kapwolle 6 - 8 Monate.-
6. Vereinigte Staaten: Rohwolle: Landesmittel der örtlich von den Erzeugern erzielten Marktpreise, ohne Berücksichtigung von Ausgleichszahlungen zur Erzielung eines Saisondurchschnittspreises von 62 cts je lb.-

Terminnotierungen: Wolle der Wollgesellschaft an der New Yorker Baumwollbörse. Lieferung in lizenziertem Lagerhaus in Groß-Boston/Mass.- Schweißwolle: Basisqualität 64's, 2 1/2 inches lang, reinfarbig, gekräuselt. Ferner zulässig 70's, 3 1/4 inches bis 60's, 2 1/4 inches lang bei entsprechenden Zu- (+ 7 %) bzw. Abschlägen (- 9 %) auf den oder vom Grundpreis. Kontrakteinheit = 6 000 lbs (Basis gereinigt). Kammzüge: Basisqualität 64's Merino-Wolle, ölgekämmt, gewaschen und kardiert. Ferner zulässig 80's-58's bei entsprechenden Zu- (+ 4 %) bzw. Abschlägen (- 16 %) auf den oder vom Grundpreis. Kontrakteinheit = 5 000 lbs netto.-
7. Frankreich: Wollgarn: Bis Ende 1962 2/28's.-
8. Großbritannien: Die Wollgarnpreise gelten für die ungefähren Kammgarn-Notierungen des inländischen Handels. Kosten für Verpackung, Fracht, Lieferterminendifferenzen und dgl. sind in den Preisen nicht enthalten, ebenso nicht evtl. Zuschläge für Export-Risiken.-
9. Bundesrepublik Deutschland: Baumwolle des Terminkontraktes der Bremer Baumwollbörse. Kontrakteinheit = 11 350 kg netto. Lieferung ab Lager Bremen oder Hamburg. Der Baumwollterminkontrakt baut sich auf den Provenienzen Vereinigte Staaten, Zentralamerika, Iran, Türkei, Syrien und Rußland auf. Die Basis-Stapellänge ist 1 1/16 inch, bei russischer Baumwolle 1 1/32 bis 1 1/16 inch und bei syrischer Baumwolle 1 1/32 inch.-
10. Frankreich: Für Baumwolle, Manila-Abaca, Sisal, Rohjute vom 1. 1. 1958 bis 31. 7. 1958 einschließlich Importeurabgabe von 20 %.- Baumwollstoff (Kretonne): Bis Ende 1961 80 cm breit, ab Januar 1965 24/24-34/34.- Kalikot: Bis Ende 1964 90 cm breit.- Rohseide: Bis Ende 1964 japanische.-
11. Großbritannien: Baumwolle der Liverpool Cotton Association. Kontrakteinheit = 48 000 lbs netto in 100 Ballen. Lieferung ab Liverpool, Manchester oder Salford.- Baumwollgarn: 36's Cop Weft: bis 30. September 1959 Ring Beams; ägyptisches 42's: bis 30. September 1959 42's Cop Weft.-
Vereinigte Arabische Republik (Ägypten): Baumwolle: Bis Ende Januar 1965 Karnak.-
12. Vereinigte Staaten: Baumwolle der New York bzw. New Orleans Cotton Exchange. Kontrakteinheit = 5 000 lbs brutto in 100-110 Ballen bei Lieferung ab Lagerhaus in anerkannten Golf- und Atlantikhäfen. Preiszu- oder-abschläge richten sich nach den Stapellängen 7/8 inch bis 1 1/16 inch im Verhältnis zur Grundlänge 1 inch.-
13. Japan: Preise für Baumwollgarn, Baumwollstoff und Chemiefasern wegen Änderung im Berichtsstellenkreis ab 1960 mit Vorjahreszahlen nur bedingt vergleichbar.-
14. Baumwollstoff, Seidenstoff (Frankreich) und Jutegewebe: Umgerechnet in DM je 100 m.
15. Bundesrepublik Deutschland: Vistra: Vom 1. Februar bis 31. August 1958 unter Berücksichtigung eines Rabattes von 0,40 DM je kg.-
16. Italien: Reyon: Die Fabrikationssteuer beträgt für Viskose-Reyon 150/36 den. 71 Lire und für Azetat-Reyon 79 Lire je kg.-
17. Vereinigte Staaten: Die Stapelfaserpreise verstehen sich im allgemeinen für Lieferung in Ballen, fob. Verschiffungspunkt oder frei Wagen. Zahlungsziel 30 Tage netto, ohne Abzug. Niedrigste Frachtkosten bis Käuferstation oder -kai (östlich des Mississippi) werden vergütet. Transporte gehen auf Käufers Risiko.-
18. Großbritannien: und Vereinigte Staaten: Die Preise für brasilianischen Sisal bezogen sich bis Juni 1960 auf die Gradierung 3/5/7 und vom Juli 1960 bis Februar (in den Verein. Staaten bis Oktober) 1962 auf die Type I. Vom November 1962 bis Dezember 1964 galten die Preise für brasilianischen Sisal in den Vereinigten Staaten (New York) für die Type II.- Jute (Vereinigte Staaten): Bis Ende 1964 Mill Firsts.-

Häute, Felle, Leder, Gerbstoffe

19. Vereinigte Staaten: Packerhäute der Commodity Exchange Inc. New York. Kontrakteinheit = 40 000 lbs. Ungebrannte Kuh- oder Stierhäute erster Wahl, 52 - 54 lbs Durchschnittsgewicht, aus Juli/September-Schlachtungen in den Vereinigten Staaten oder Kanada stammend. Gleichfalls können Frigorifico-Stierhäute argentinischer oder uruguayischer Herkunft, 22-29 kg Verschiffungsgewicht, aus Dezember/Februar-Schlachtungen zum Grundpreis ange-dient werden. Auslieferungspunkte sind Chicago, New York (Hafengebiet), Lydonville, Medina oder Middleport.-
20. Rindsleder bzw. Kalbleder: Umgerechnete Preise für 1 qm in DM.-
21. Myrobalanen: Umgerechnete Preise für 100 kg in DM.-

Erdöl und Erdölzeugnisse

22. Nahost-Erdöl: Die Preise verstehen sich ohne evtl. lokale Hafengebühren oder sonstige Regierungsabgaben (Royalties), Verkaufssteuern und dergleichen. Zu- bzw. Abschlag bei Abweichungen der Gradation: 2 Cents je vollen API-Grad bei einem barrel.-
23. Schweden: Heiz- und Gasöl: Die Preise verstehen sich zollfrei, einschl. Verbrauchsteuer, ab Einfuhrhafenlager. Die Verbrauchsteuer beträgt 25 skr je 1000 Liter. Der Einfuhrzoll wird nur für Gasöl erhoben und beträgt ab Januar 1962 310 skr je 1000 Liter.-
24. Japan: Preise für Heizöl und Benzin wegen Änderung im Berichtsstellenkreis ab 1960 mit Vorjahreszahlen nur bedingt vergleichbar.-
25. Bundesrepublik Deutschland: Benzin: Von Januar 1958 bis 17. Januar 1960 und ab 6. Mai 1961 Preise für die Preiszone III (bei im ganzen 6 bzw. 5 Preiszonen). Vom 18. Januar 1960 bis 5. Mai 1961 galten für alle sechs Preiszonen einheitliche Preise. Die Oktanzahl ist seit 1958 mehrfach erhöht worden. Seit Januar 1962 beträgt sie 91 ROZ.-
26. Niederländische Antillen: Benzin 80 Oktan R: Bis Mai 1961 verbleit, 70-72 Oktan.-
27. Benzin und Schmieröl: Umgerechnete Preise für 100 Liter in DM.-

Baustoffe mineralischen Ursprungs

28. Formsteine (Österreich): Umgerechnete Preise für 100 kg in DM.- Dachziegel: Umgerechnete Preise für 1000 Stück in DM.- Marmor: Umgerechnete Preise für 1 cbm in DM.- Glas: Umgerechnete Preise für 100 qm in DM.-
29. Bundesrepublik Deutschland: Baukalk: Von 1958 bis Ende 1959 und ab Juni 1962 Schachtofenkalk. Von Januar 1960 bis Mai 1962 Ringofenkalk.
30. Japan: Preise für Zement und Mauersteine wegen Änderung im Berichtsstellenkreis ab 1960 mit Vorjahreszahlen nur bedingt vergleichbar.-
31. Frankreich: Fensterglas: Bis Ende 1962 einfach.-
32. Italien: Fensterglas: Bis Ende Dezember 1959 3 bis 8 mm stark, in Platten zu 9,30 qm.-

Erzeugnisse der Forstwirtschaft; Synthesekautschuk, Wachse

33. Bundesrepublik Deutschland: Schnittholz: Güteklasse III, parallel besäumt, 3-6 m lang, 8-17 cm breit, 24 mm stark. Bis Ende Dezember 1963 bezogen sich die Preise nur auf Fichten- und Kieferholz.
 34. Frankreich und Großbritannien: Holz: Umgerechnete Preise für 1000 kg in DM.-
Vereinigte Staaten und Kanada: Holz: Umgerechnete Preise für 1 cbm in DM.-

Schweden: Die Exportnotierungen im Nederbottens-Distrikt beziehen sich auf die Verschiffungshäfen Gävle, Söderhamn und Hudiksvall. Bis Ende 1959 bezogen sich die Notierungen auf den Härnösand-Distrikt.-
 35. Vereinigte Staaten: Eichendielen: Bis Ende 1960 Notierungen in New York.-
 36. Vereinigte Staaten: Kautschuk-Terminnotierungen der Commodity Exchange Inc. New York, für Hevea Standard Plantagen-Kautschuk, Kontrakteinheit = 22 400 lbs netto, Lieferung "on dock" oder in lizenziertem Lagerhaus des New Yorker Hafengebiets, ohne Importzoll, Steuern und Abgaben, jedoch unter Zollverschluss.-
 37. Frankreich: Hevea-Latex: Umgerechnete Preise für 100 Liter in DM.-
 38. Frankreich: Kolophonium: Bis Ende März 1959 Grad "FM".-
 39. Vereinigtes Königreich: Kolophonium: Bis Ende November 1959 Grad "F", bis Ende Dezember 1960 Grad "FF".-
 40. Vereinigte Staaten: Die Exportpreise für Kolophonium und Terpentin stellen den nach den umgesetzten Mengen gewogenen Preisdurchschnitt dar. Preise gelten für Nettogewicht (Ware in Leihfässern).- Kolophonium Grad "WG" = bis Ende 1960 "K".-
- a) D aus weniger als 12 Monatspreisen berechnet.- b) Preise zum Jahresende.- p = vorläufige Zahlenangabe, r = berichtigte Zahlenangabe.

Hinweis:

Aus arbeitstechnischen Gründen können im vorliegenden Heft keine in DM umgerechneten Preise veröffentlicht werden.

		Wolle								
		BR-Deutschland Paderborn	Frankreich Roubaix-Tou-coing		Belgien Antwerpen	Rom	Italien Mailand		Großbritannien	
Jahr Monat		inländische Roh-,A-Feinheit vollschürig, Auktionspreis)	Kammwolle nég.100/105 gewaschen frei Wollkammerei	Kammzüge 2) australische Merino- "Type unique" "A" erstnotierter Monat ab Lager R.T. ab belg.Lager		Roh- inländische Lazio da Tosa	australische, Merinovliese)	Roh- 3) Kap- 64-70's gewaschen	Kammzüge 64-70's Merino- medio 3)	britische Vlies- Lincoln wethers gewaschen ab Lager Bradford
		DM kg	FF je kg		bfrs kg	Lire je kg				Pence lb
		ME.		Originalpreise		Dw.	Dw.	Dw.	Dw.	Dw.
1958 D		8,14	11,38	10,58	125,27	587	1 903	1 783	2 212	49,30
1959 D		7,77	13,37	12,75	127,09	478	1 872	1 745	2 183	53,93
1960 D		7,35	13,89	12,71	128,44	508	1 851	1 751	2 193	57,42
1961 D		6,78	13,60	12,70	127,25	461	1 821	1 746	2 112	55,27
1962 D		7,07	13,57	13,17	129,23	468 ^{a)}	1 879	1 784	2 146	53,79
1963 D		7,94	16,55	15,09	151,25	529 ^{a)}	2 078	1 957	2 307	56,73
1964 D		8,69	19,07	15,24	154,49	564 ^{a)}	2 119	2 036	2 392	67,16
1965 D		6,49	17,86	13,17	130,72	515 ^{a)}	1 889	1 783	2 276	47,55
1966 D										
1966 Jan.		6,77	18,39	14,28	140,71	560	2 000	1 900	2 378	48,50
Febr.		6,73	18,39	14,33	139,05	560	2 025	1 944	2 388	49,00
März		6,82	18,39	14,69	142,50	-	2 069	1 969	2 406	48,00
April		7,08	19,24	15,27	146,92	-	2 100	1 975	2 431	48,25
Mai		6,85	19,61	15,14	144,92	-	2 133	2 025	2 503	49,00
Juni		7,19		14,95	143,14	-	2 146	2 025	2 503	49,00

		noch: Wolle								
		Großbritannien								
		London				Bradford				
Jahr Monat		neuseeländ. Crossbred- 50-56's II. Sorte entfettet	sudafr. Kap- schneeweiß	Merino-, 70's Super bis mittlere Qualität, gekammt, fehlerfrei Durchschnittspreise der Dominion-Auktionen Basis reingewaschen, ohne Waschspesen, frei UK.	Merino-, 64's Super bis mittlere Qualität, gekammt, fehlerfrei Durchschnittspreise der Dominion-Auktionen Basis reingewaschen, ohne Waschspesen, frei UK.	Crossbred-, 56's Super bis mittlere Qualität, gekammt, fehlerfrei Durchschnittspreise der Dominion-Auktionen Basis reingewaschen, ohne Waschspesen, frei UK.	Crossbred-, 48's Super bis mittlere Qualität, gekammt, fehlerfrei Durchschnittspreise der Dominion-Auktionen Basis reingewaschen, ohne Waschspesen, frei UK.	Schweiß- 4) australische Merino-, 64's erstnotierter Monat ab Lager London	Bradford Tops "B", 64's 4) erstnotierter Monat ab Lager London	Kammzüge Merino- 64's warp dlgek. Tops f.d.Binnenhdl.
		Pence je lb								
		Dw.	Dw.	Originalpreise		Dw.	Dw.	Dw.	Dw.	Dw.
1958 D		55,89	82,91	97,6 ^{a)}	88,9 ^{a)}	71,6 ^{a)}	56,3 ^{a)}	-	98,65	107,61
1959 D		62,32	75,40	95,3	90,7	73,8	65,8	-	99,42	107,74
1960 D		64,07	81,60	94,3	88,7	76,2	67,5	-	94,02	104,54
1961 D		61,85	80,31	95,0	89,6	75,6	65,1	-	98,00	106,04
1962 D		59,88	86,25	100,4	93,5	75,0	62,4	-	100,53	107,39
1963 D		68,95	98,15	113,6	106,6	88,3	74,2	103,66 ^{a)}	115,99	123,81
1964 D		74,00	97,12 ^{a)}	111,1	104,8	92,4	80,2	107,5 ^{a)}	114,26	122,62
1965 D		63,75	.	99,2	92,1	77,3	67,8	-	101,82	110,48
1966 D										
1966 Jan.		63,50	.	107,0	98,0	82,0	66,0	-	106,99	115,00
Febr.		64,00	.	109,0	100,0	80,0	66,0	-	105,97	115,50
März		64,50	.	112,0	104,0	84,0	67,0	-	107,62	118,67
April		65,50	.	114,0	106,0	87,0	66,0	-	110,97	120,33
Mai		64,00	.	113,0	106,0	88,0	66,0	-	110,90	121,00
Juni			.	112,0	105,0	88,0	66,0	-	112,92	121,80

		noch: Wolle								
		Großbritannien Bradford		Schweiz		Österreich Wien	Spanien		Südafrika Fort Elisabeth	Vereinigte Staaten
Jahr Monat		Crossbred-, Kammlinge kardiert 56's super 48's average dlgek. Tops f.d. Binnenhdl.	Merino- Mittelgenre für Feinspinner	Kammzug- Type B Bradford 60's	Kamm- und Streichwolle Durchschnitts- preis 5)	inländische Schweiß- gewöhnliche Burgos	weiße Merino- Extremadura	Kamm- langstapelig im Fell Auktionsdurch- schnittspreis	Roh- 6) Landesmittel	
		Pence je lb	sfr je kg		Schilling 100 kg	Pesetas je kg		Cents lb	Cents lb	
		ME.	ME.	MM.	Originalpreise	Dw.		MM.		
1958 D		82,03	65,98	11,40	11,49	5 153	134,6	250,4	16,99	
1959 D		83,55	73,93	11,64	11,55	5 217	125,0	197,8	20,18 ^{a)}	
1960 D		85,48	76,26	11,33	11,18	5 399	113,2 ^{a)}	181,3	19,02	
1961 D		87,77	74,37	11,54	11,21	5 305	119,1	213,2	18,56	
1962 D		87,29	71,48	11,92	11,38	5 304	107,6	184,3	20,66	
1963 D		98,88	83,77	13,46	13,27	6 111	107,9	197,4	25,66	
1964 D		104,44	89,42	13,19	13,50	6 295	117,1	214,4	27,22	
1965 D		88,16	75,62	11,61	11,71	5 468	106,3	180,5	20,49	
1966 D										
1966 Jan.		92,00	76,67			5 750	115,0	178,5	-	
Febr.		92,00	76,00				110,0	177,5	23,20	
März		93,00	76,11				108,0	177,5	24,40	
April		93,25	77,00						25,87	
Mai		94,00	76,11							
Juni		94,50	75,00							

noch: Wolle										
Jahr Monat	New York		Vereinigte Staaten Boston				Argentinien Buenos Aires	Australien		
	Schweiß- 64's erstnotierter Monat 6) ab Lager in Groß-Boston	Kammzüge 64's	franz. Type feine Stapel- 64-70's gekämmt, entft.	inländ. Vlies- 3/8 blood gereinigt loco	Montevideo 56's (I s)	Schweißwolle Buenos Aires low crossbred gereinigt 50-52's (V s)	inländische feine Crossbr. 56's Höchstpreis	Merino- 64's Basis reingewaschen 8 Preis der Wollkommission ab Versteigerungsraum	Crossbred- 56's	
	Cents je lb						Pesos 10 kg	australische Cents je lb		
	Dw.	Dw.	Dw.	Dw.	Dw.	Dw.	Dw.	Dw.	Dw.	Dw.
Originalpreise										
1958 D	117,0	151,3	118,5	91,12	99,9	67,6	260	88,22	72,71	
1959 D	121,7	158,1	121,6	101,15	98,7	77,2	613	89,57	75,35	
1960 D	114,2	146,8	116,5	107,51	94,2	80,1	714	88,48	74,84	
1961 D	117,7	157,7	118,4	104,11	85,8	77,2	705	89,21	76,85	
1962 D	126,7	165,6	124,6	109,17	94,0	70,6	990	93,57	75,26	
1963 D	136,7	172,9	132,6	115,72	105,3	83,6	1 637	107,30	91,23	
1964 D	137,2	172,4	139,7	127,33 ^{a)}	119,3	101,8	1 740	105,60	93,66	
1965 D	124,4	167,6	124,9	117,09 ^{a)}	112,6	80,9	1 738	92,70	77,95	
1966 D										
1966 Jan.	132,1	176,2	128,0	125,00	117,0	68,0	2 000	98,89	84,37	
Febr.	130,7	175,2	128,0	125,00	117,0	67,9	2 000	100,54	83,33	
März	131,5	175,9	132,5	125,00	117,0	67,9	2 040	104,25	87,50	
April	132,3	177,1	132,5	123,50	127,9p	68,0	2 200	106,00	90,62	
Mai	131,9	176,1		123,50		68,0	2 200p	106,25	89,58	
Juni	131,6	175,4		121,63		68,0		107,50		

Jahr Monat	noch: Wolle					Wollgarn				
	Melbourne		Australien		Sydney	Frankreich	Italien	Großbritannien London		
	Merino- im Fell 64's und mehr 3"	Crossbred- 56-60's rein 3 1/2"	Schweiß- Basisqualität Type 78 erstnot. Monat	Merino- Vollwolle im Fell		2/30's 7) gekämmt ungebleicht versteuert ab Werk	2/40's, 64 + 60's Merino-Type für industr. Verbrauch fr. Käuferstat.			
	australische Cents je lb					PF kg	Lire je kg	s.d. lb		
		Dw.	Dw.	Dw.	Dw.	Dw.	ME.	Dw.	Dw.	Dw.
Originalpreise										
1958 D	32,63	27,72	-	31,74	25,50	17,33	3 820	3 558	8. 0 1/2	
1959 D	34,07	31,07	-	32,68	28,98	18,65	3 757	3 229	8. 7 1/2	
1960 D	31,70	29,42	84,22 ^{a)}	30,94	27,53	18,22	3 885	3 450	8. 11 1/8	
1961 D	33,64	30,75	89,32	33,95 ^{a)}	29,45 ^{a)}	17,95	3 850	3 354	9. 0 1/2	
1962 D	36,37	33,30	91,81	36,89 ^{a)}	32,04 ^{a)}	18,24	3 884	3 604	8. 8 1/2	
1963 D	43,71	39,67	104,10	45,94	39,78 ^{a)}	26,31	4 088	3 894	9. 8 1/2	
1964 D	43,76	40,57	104,70	44,13 ^{a)}	41,12 ^{a)}	28,58	4 263	4 124	10. 5 1/2	
1965 D	36,17	32,86	92,66	37,04 ^{a)}	-	27,41	3 880	3 724	12. 8 1/2	
1966 D										
1966 Jan.	41,39	36,39	96,44	42,29	-	27,89	3 916	3 495	9. 7 3/4	
Febr.	41,17	36,71	97,87	41,81	-	27,89	3 916	3 541	9. 8 5/5	
März	42,78	38,92	100,61	41,17	-	27,89	3 916	3 581	9. 7 5/5	
April	42,44	38,25	105,53	41,50	-	28,74	3 951	3 594	9. 8 1/2	
Mai	42,88	40,67	103,77	42,00	-	28,81		3 660	9. 7 1/2	
Juni	42,28	39,05	104,59	42,00	-			3 659	9. 6 1/5	

Jahr Monat	noch: Wollgarn			Baumwolle					
	Großbritannien London		Ver. Staaten Boston	BR-Deutschland Bremen	Frankreich Le Havre		Niederlande Rotterdam	Italien	Großbritannien Liverpool
	2/32's, 60's	2/48's, 64's durchschnittl. 8)	2/32's, fein Bradford- System	Mischkontrakt 1 1/16 inch erstnotierter Monat 9)	1 inch amerikanische midding 10) versteuert, ab Importeurlag.	A.E.F. Allen I fob afrikan. Hafen	amerikanische midding excl. Import- angaben	15/16 inch cif ital. Hafen	1 inch ab Lager 11)
	s.d. je lb			DM 100 kg	PF je kg		hfl 100 kg	US-Cents lb	Pence lb
	Dw.	Dw.	Dw.	Dw.	Originalpreise				
1958 D	11. 9 1/6	14. 5 1/2	2,59	293,5	3,25	3,29 ^{a)}	285,27	28,34	25,81
1959 D	11. 8 5/7	14. 2 1/2	2,69	259,3	3,36	2,80 ^{a)}	259,88	24,97	22,96
1960 D	11. 7	14. 2 1/2	2,57	270,8	3,19	3,01	246,17	25,50	22,84
1961 D	12. 0 1/3	14. 1 7/8	2,56	266,8	3,36	3,00	243,25	28,15	23,97
1962 D	12. 0 1/8	14. 1 7/8	2,72	257,3	3,34	3,00	240,88	27,76	24,26
1963 D	13. 5 4/5	16. 0 2/4	2,82	259,6	3,28	2,92	236,42	26,17	23,63
1964 D	13. 8 1/8	15. 1 1/7	2,80	259,5	3,21	2,88	233,00	25,99	23,42
1965 D	15. 2 3/8	17. 8 1/2	2,78	256,7	3,19	-	232,13	25,76	22,98
1966 D									
1966 Jan.	15. 10 1/2	18. 5 1/2	2,15	251,0	3,13	-	229,00	25,65	22,20
Febr.	15. 10 2/4	18. 6 3/4	2,15	250,4	3,10	-	228,00	25,54	22,20
März	16. 1 1/5	18. 8 1/4	2,16	252,3	3,07	-	225,00	25,62	22,20
April	16. 3 3/2	18. 10 2/2	2,16	255,4	3,08	-	224,00	25,69	22,20
Mai	16. 4 4/4	18. 11 2/4		255,2	3,09	-		24,90	22,43
Juni	16. 5 1/5	19. 0 5/5		255,5	3,09	-		23,61	22,65

		noch: Baumwolle							
Jahr Monat	Großbritannien Liverpool			Österreich Wien	Spanien	Adana	Türkei Izmir	Ver. Arab. Rep. (Ägypten) Alexandria	
	Sudan 11) Lambert six	ostafrikan. Uganda 11) BP 52, Nr. 2	1 inch 11) amerikanische middling	1 inch amerikanische middling	15/16 inch	Akala I		Menoufi	Giza 30
	ab Lager		erstnotierter Monat	Börsenpreis		Inlandspreis	Exportpreis	gute bis sehr gute Qualität	
	Pence je lb		Schilling 100 kg	Pesetas kg	Kurus je kg		Exportpreis f.o.b.		
		Dw.		MM.					
		Originalpreise							
1958 D	31,73	30,64	24,52	1 877		431,8	182,0 ^{a)}	95,50	86,63
1959 D	28,01	28,77	22,32	1 610	48,50	460,0	154,3	89,16	84,16
1960 D	35,33	32,21	22,64	1 605	48,50	507,8	280,4	93,00	83,87
1961 D	32,92	30,50	23,94	1 686	52,58	508,1 ^{a)}	561,0	84,80	76,66 ^{a)}
1962 D	30,26	30,52	23,89	1 703	55,75	487,8	537,0	89,38 ^{a)}	-
1963 D	28,94	29,02	23,06	1 659	52,98	488,9	523,0	90,61	86,16
1964 D	33,60		23,15	1 625	53,47	503,1 ^{a)}	535,0	106,20	91,40
1965 D	32,25	31,03 ^{a)}	22,74	1 544	56,06			97,91	91,01
1966 D									
1966 Jan.	31,00	-	22,20	1 519	58,10			93,50	86,25
Febr.	31,00	-	22,20		58,10			93,50	86,25
März	30,54	-	22,20		58,10			93,50	86,25
April	30,43	-	22,20					93,50	86,25
Mai	30,25	-	22,41					93,50	86,25
Juni	30,25	-	22,65					93,50	86,25

		noch: Baumwolle							
Jahr Monat	V.A.R. (Ägypten) Alexandria	Vereinigte Staaten New York				New Orleans	Mexiko Matamoros	Peru Lima	
	Menoufi 11) s.g. Qualität	middling upland, 1 inch 12)					1 1/32 inch middling	Tanguis Nr. 5	Pima Nr. 1
	Exportpreis f.o.b.	Landesmittel Erzeugerpreis	loco	erstnotierter Monat	loco	erstnotierter Monat	loco		
	Talaris 99,05 lbs	Cents je lb						US-Cents lb	Soles je 46,01 kg
		MM.		Originalpreise		Dw.		Dw.	Dw.
1958 D	96,12	29,91	36,18	35,70	34,83	35,74	28,94	690,05	751,78
1959 D	87,23	31,25	34,57	33,94	32,88	33,93	25,63	823,98	867,75 ^{a)}
1960 D	91,89	29,99	33,16	32,25	30,86	32,24	26,88	871,76 ^{a)}	1098,81 ^{a)}
1961 D	85,85	30,70	34,30	33,57	31,93	33,54	26,94	757,33 ^{a)}	997,29 ^{a)}
1962 D	86,46	31,64	35,43	33,99	33,22	34,05	26,31	756,58	902,47
1963 D	91,45	31,44	35,40	33,85	33,18	33,90	26,60	840,32	866,84
1964 D	108,31	30,87	34,30	32,68	31,82	33,51	26,40	876,18	.
1965 D	111,03	29,00	32,28	30,78	30,05	-	25,68	760,35	.
1966 D									
1966 Jan.	108,50	26,59	31,42	30,00	29,25	-	24,78	695,65	.
Febr.	108,50	26,56	31,40	29,12	29,25	-	24,75	681,52	.
März	108,50	27,93	31,42	28,92	29,25	-	25,53	704,08	.
April	108,50	28,49	31,43	29,06	29,25	-	26,11	132,08	.
Mai	108,50	28,49	31,54	28,05	29,25	-			.
Juni	108,50	29,08	31,55	28,66	29,63	-			.

		noch: Baumwolle				Linters		Baumwollgarn	
Jahr Monat	Brasilien Sao Paulo	Argentinien Buenos Aires	Pakistan Karachi	Indien Bombay	Vereinigte Staaten		BR-Deutschland Stuttgart	Frankreich	
	Nr. 5	Type C 22,22 mm	Punjab S.G. Fine	Jarilla, fein 25/32 inch erstnotierter Monat	Grad 2	Grad 6	Nm 34 Trossel und Pincops	56's	
	loco		Sind NT	289 F	ungepreßt in Wagenladungen ab Mühle		beste Qualität Borsenpreis	versteuert ab Werk	
	Cruzeiros 15 kg	Pesos kg	Rupien je 82,28 lbs		Cents je lb		DM je kg	FF kg	
		Originalpreise							
1958 D	749	19,60	86,34	92,17	555,80	8,41	4,84	5,08	7,32
1959 D	990	37,98	76,36	79,61	591,75	-	4,15	4,34	6,26
1960 D	1 373	46,49	91,16	95,83	626,88 ^{a)}	8,03 ^{a)}	5,00	4,94	6,87
1961 D	2 003	43,75	94,56	98,19	598,13	7,97 ^{a)}	5,15	4,80	6,93
1962 D	2 784	52,07	87,75	97,31	714,08	8,10	6,29	4,30	6,54
1963 D	4 206	67,00	89,64	92,73	704,34	7,74	5,98	4,34	6,86
1964 D	8 371	86,62	80,78	92,46	748,25	7,93	5,55	4,50	6,87
1965 D	13 331	103,33	105,40	107,93	817,70	7,85	4,98	4,61	6,55
1966 D									
1966 Jan.	15 400	102,00	95,34	97,18	892,94	7,50	5,08	4,52	6,74
Febr.	15 194	102,00	94,63	95,72	878,75	7,50	5,33	4,50	6,77
März	14 435	102,00	95,21	95,28	877,83	8,00	5,81	4,50	6,77
April	14 400	103,89	96,52	96,78	882,29	8,00	5,83	4,46	6,77
Mai	14 400		99,39	100,84	894,33			4,43	6,77
Juni	14 400		100,40	103,54	909,30			4,31	

Jahr Monat	noch: Baumwollgarn								
	Niederlande	Italien Mailand	Großbritannien London			Schweiz	Österreich Wien	Vereinigte Staaten New York	
	32's	20/1 amerikanisches kardiert versteuert frei Weberei	36's Cop Weft	42's ägyptisches 11)	60's ägyptisches Twist	20's Ia Louisiana	20's	30/1 kardiert Kettentwist	50/1 gekämmt Twist
	ab Werk		in 10 lbs - Ballen						
	hfl kg	Lire kg	Pence je lb			sfr kg	Schilling /100 kg	Cents je lb	
		Dw.	Dw.	Dw.	Dw.	ME.	MM.		
				Originalpreise					
1958 D	5,06	791,3	63,12	50,59	76,97	5,46	3 550	71,69	106,1
1959 D	4,64	744,1	56,06 ^a	53,46	70,69	4,48	3 550	72,73	105,0
1960 D	4,84	789,4	62,69	58,21	85,17	4,94	3 550	73,70	105,0
1961 D	4,87	764,2	64,64	62,00	82,49	5,12	3 550	72,32	104,3
1962 D	4,50	779,4	56,22	53,35	76,68	5,00	3 550	72,31	103,7
1963 D	4,58	749,7	55,32	52,65	73,67	4,73	3 550	69,81	102,6
1964 D	4,86	752,4	57,78 ^a	54,61 ^a	81,60 ^a	4,84	3 550	67,74	100,8
1965 D	4,80	716,0	67,61	97,7
1966 D									
1966 Jan.	5,66	760,0	68,00	99,5
Febr.	5,54	773,0	69,68	99,9
März	5,61	777,5	70,00	100,0
April	5,68	785,0	70,00	100,0
Mai		785,0	70,01	100,6
Juni		785,0	70,48	106,0

Jahr Monat	noch: Baumwollgarn			Baumwollstoff				
	Kanada	Japan Tokio		Frankreich		Großbritannien		Vereinigte Staaten New York
	10's weiß	20's, einfach 13)		Kaliko	Kretonne	Kattun	Drilllich	Kattun
		Inlandspreis ab Werk	Exportpreis f.o.b.	85 cm	10)	64 x 64 31 inches	52 x 50 38 1/2 inches	64 x 60 38 1/2 inches
	kan.Cents lb	Yen 400 lbs	Yen lb	ungebleicht versteuert, ab Werk		36's bis 42's	16's bis 22's	48 x 44-48 40 inches
				PF je m		Pence je yard		Cents je yard
				ME.	ME.	Dw.	Dw.	
				Originalpreise				
1958 D	69,8	72 190	182,3	0,94	1,34	11,83	18,10	13,28
1959 D	69,9	71 597	163,0	0,81	1,09	10,90	16,43	15,07
1960 D	69,0	65 191	164,7	0,99	1,26	12,94	19,71	15,10
1961 D	70,7	62 928	163,6	0,98	1,25	13,67	21,29	13,54
1962 D	74,5	57 945	157,7	0,89	1,27	12,35	18,09	13,96
1963 D	75,0	61 578	161,8	1,03	1,38	12,25	17,77	14,02
1964 D	75,0	60 548	160,8	1,04	1,39	12,98 ^a	19,12 ^a	14,25
1965 D	75,0	55 691	153,8	1,00	1,14	.	.	16,56
1966 D								
1966 Jan.	75,0	50 421	154,0	1,07	1,19	.	.	16,75
Febr.	75,0	51 463	154,3	1,07	1,19	.	.	16,75
März		51 002	154,6	1,08	1,20	.	.	16,65
April		50 107	146,4	1,08	1,20	.	.	16,63
Mai				1,09		.	.	16,63
Juni						.	.	16,38

Jahr Monat	noch: Baumwollstoff		Naturseide				
	Japan Tokio		Frankreich		Italien Mailand	Großbritannien London	Schweiz
	Shirting, ungebleicht S/2003 13)		chinesische weiß	Seidenstoff "Crêpe de Chine"	gelb	chinesische japanische 20-22 denier	
	Inlandspreis frei Käufer	Exportpreis f.o.b.	AA 20-22 denier loco	105 cm breit versteuert ab Werk	extra grand exous	Grad AA einschließlich Zoll	grège
	Yen je yard		PF kg	PF m	Lire je kg	s.d. je lb	sfr kg
			ME.	ME.	Dw.	Dw.	Dw.
			Originalpreise				ME.
1958 D	44,66	42,73	53,23	8,63	7 116	28,5 4/7	29,6 1/3
1959 D	51,85	53,10	60,65	8,67	7 083 ^a	28,1 2/3 ^a	29,5 5/6
1960 D	53,01	54,12	69,24	9,21	8 481 ^a	32,1 1/3 ^a	33,6 1/8
1961 D	47,03	48,99	76,64	9,79	8 778 ^a	37,1 1/8	37,11 1/8
1962 D	39,83	45,84	87,45	11,55	9 624 ^a	42,1 1/3	44,3 5/8
1963 D	46,64	49,17	100,91	11,75	11 132 ^a	49,6 3/7	52,4 7/8
1964 D	49,12	50,78	80,88	11,36	7 928	38,4 1/3	41,6 4/7
1965 D	43,36	47,74	84,77	10,04	8 887	42,6 1/3	50,9 7/7
1966 D							
1966 Jan.	41,52	44,75	95,24	10,02	10 400	43,9	59,4
Febr.	40,81	44,59	93,98	10,02	10 400	43,4	57,6
März	40,32	44,47	90,85	10,02	10 150	43,8	56,8
April	38,56	43,53	89,28	10,02	10 138	43,8	53,0
Mai			88,66	10,02	10 200	44,5	52,7
Juni					10 338	44,5	55,8

Jahr Monat	noch: Naturseide			Chemiefasern					
	Ver. Staaten New York	Japan Yokohama	Hongkong Victoria	Bundesrepublik Deutschland Nordrh.-Westf. Hessen		Frankreich		Italien	
	Japan., weiß Grad AA	Grad A 20-22 denier Kassapreis	Kanton, weiß c.i.f. Hongkong	Vistra, Baum- wolltype 15)	Viskose-Reyon Ia Schußware 1,5 den., 30-40mm glänzend matt FVPr., frei Empfängerstation	Viskose- glänzend Baumwolltype 120 denier unversteuert frei Empfänger		150/36 denier, glänzend ohne Verpackung versteuert 16)	Azetat- spr. an Webereien
	\$ lb	Yen kg	HK-\$ 133,3 lbs	DM je kg		FF je kg		Lire je kg	
Dw.									
Originalpreise									
1958 D	4,12	2 971	2 876	2,58	7,65	2,78	6,23	962	1 120
1959 D	4,10	2 980	2 769	2,55	7,36	2,78	6,39	914	1 126
1960 D	4,59	3 410	3 228 ^{a)}	2,55	7,25	2,78	6,40	945	1 145
1961 D	5,18	3 891	3 738 ^{a)}	2,55	7,20	2,78	6,60	945	1 145
1962 D	6,07	4 587	4 134 ^{a)}	2,55	7,00	2,92	6,95	1 000	1 145
1963 D	7,10	5 574 ^{a)}	5 283 ^{a)}	2,55	7,00	2,92	6,95	1 064	1 190
1964 D	5,67 ^{a)}	4 364 ^{a)}	3 864 ^{a)}	2,55	7,00	2,92	6,95	1 076	1 199
1965 D	6,80 ^{a)}	5 209	-	.	.	2,88	7,18	1 105	1 228
1966 D									
1966 Jan.	7,72	6 023	-	.	.	2,70	7,25	1 126	1 249
Febr.	7,95	6 093	-	.	.	2,70	7,25	1 126	1 249
März	7,70	5 921	-	.	.	2,70	7,25	1 126	1 249
April	7,73	5 938	-	.	.	2,70	7,25	1 126	1 249
Mai	7,29	5 612	-	.	.	2,70	7,25	1 126	1 249
Juni	7,55	5 689	-	.	.			1 126	1 249

Jahr Monat	noch: Chemiefasern								
	Großbritannien								
	1 Viskose- 1 1/4-4 1/2 den. 17/16 inch.lg.	Azetat- 2-35 denier alle Längen	Triazetat- Tricel 3 u. 4 1/2 den.	Kasein-Prot.- Fibrolan Wolltype	Polyamid- B.N.S. Nylon 3-18 denier	Polyester- Terylen 1 1/2-10 den.	Viskose- Filamentgarn 150/40 denier	Azetat- Filamentgarn 150/27 denier	Viskose-Zellw. gesponnenes Garn
	in Ballen ab Werk, 14 Tage netto, ohne Abzug, spätere Verfrachtung						auf Spinnkuchen	Beams	1/36's tubes
Pence je lb									
Originalpreise									
1958 D	24,00	34,8	54,0	42,0	117,0	120,0	60,0	57,0	47,6
1959 D	23,06	36,0	54,0	42,0	117,0	120,0	60,0	57,0	43,9
1960 D	22,75	36,0	54,0	42,0	117,0	120,0	60,0	57,0	46,2
1961 D	22,75	36,0	54,0	42,0	116,7	115,0	61,0	57,0	48,8
1962 D	22,75	36,0	54,0	42,0	109,0	110,0	61,5	57,0	47,5
1963 D	22,78	36,0	53,1	42,0	109,0	110,0	61,5	57,0	47,0
1964 D	23,75	37,7	50,0	42,0	104,2	90,0	61,7	78,6	47,5 ^{a)}
1965 D	23,75	38,0	50,0	43,5	99,5	84,2	62,5	81,0	.
1966 D									
1966 Jan.	23,75	38,0	50,0	45,0	96,0	80,0	62,5	81,0	.
Febr.	23,75	38,0	50,0	45,0	94,0	80,0	62,5	81,0	.
März	23,75	38,0	50,0	45,0	92,0	80,0	62,5	81,0	.
April	23,75	38,0	50,0	45,0	92,0	80,0	62,5	81,0	.
Mai	23,75	38,0	50,0	45,0	92,0	80,0	62,5	81,0	.
Juni	23,75	38,0	50,0	45,0	92,0	80,0	62,5	81,0	.

Jahr Monat	noch: Chemiefasern								
	Großbritannien		Schweden	Schweiz	Spanien	Vereinigte Staaten 17)			
	Nylongarn 15 denier	130 den. 10 fil. 0,5 turn	Baumwolltyp glänzend normal denier	120 denier	Viskose- 150 denier Ia Qualität	gesponnenes Garn Nr. Tex. 25	Zellwolle 1,5-3 denier 1,5-2 inch.lg. fob. Verschiffungspunkt	Azetat- 2-17 denier alle Längen fob. Le Moyne	Zellulose- Corval 1 1/2, 3 u. 5 den. gekrauselt fob. Le Moyne
	Pence je lb		skr je kg		sfr je kg	Pesetas kg	Cents je lb		
Originalpreise									
1958 D	431,0	190,0	2,93	9,50	7,60	54,45	31,0	35,6	40,0
1959 D	431,0	190,0	2,70	9,00	7,60	54,45	32,5	36,8	40,0
1960 D	372,8	190,0	2,70	9,00	7,58	55,03	31,3	37,0	39,8
1961 D	342,0	185,0	2,65	9,00	7,60	60,70	27,7	37,0	37,0
1962 D	342,0	176,0	2,70	9,00	7,60	60,43	27,0	37,0	37,0
1963 D	300,0	176,0	2,75	9,00	7,60	56,71	27,2	38,2	37,0
1964 D	273,5	170,8	2,89	8,94	7,70	59,07	28,0	41,0	-
1965 D	264,0	166,0	2,97	8,65	7,80	58,97	28,0	41,0	-
1966 D									
1966 Jan.	258,0	164,0	3,00	8,65		59,87	28,0	41,0	-
Febr.	248,0	158,0	3,00	8,65		59,87	28,0	41,0	-
März	240,0	150,0	3,00	8,65		59,87	28,0	41,0	-
April	240,0	150,0	3,00	8,65			28,0	41,0	-
Mai	240,0	150,0	3,00	8,65			28,0	41,0	-
Juni	240,0	150,0	3,00	8,65			28,0	41,0	-

Jahr Monat	noch: Chemiefasern								
	Vereinigte Staaten 17)								
	Polyvinyl- Vinyon N 3-5,5 denier 1/4-3/2 mch.lg. fob. Verschiffungspunkt	Polyamid- Nylon 66 halbmatt 1,5 denier fob. Kingsport	Verel A matt u. glänz. 2-8 denier fob.Kingsport	Dynel,ungefärbt 3,6 u.24 denier f.o.b. S. Charleat.	Polyacryl- Orlon 4,5-10 denier	Acrilan,glänz. 2,5-8 denier alle Stapellängen fob. Verschiffungspunkt	Zefran 3 denier	Polyester- Dacron,glänz. 3-6 denier 1,5-4,5 inches	Viskose-,glänz. Filamentgarn 150/40 denier f.o.b.
	Cents je lb								
Originalpreise									
1958 D	90,0	133,0	109,0	110,0	120,0	116,0	128,0	140,6	84,4
1959 D	90,0	133,0	102,0	110,0	118,0	118,0	128,0	136,0	80,1
1960 D	90,0	133,0	102,0	110,0	118,0	118,0	128,0	136,0	82,0
1961 D	90,0	126,3	88,5	104,2	116,9	120,8	123,0	127,0	82,0
1962 D	90,0	124,0	75,0	75,0	110,9	115,9	118,0	114,6	82,0
1963 D	90,0	124,0	75,0	75,0	102,0	110,0	118,0	114,0	82,0
1964 D	90,0	120,5	75,0	75,0	102,0	110,0	118,0	98,5	82,0
1965 D	90,0	118,0	77,0	75,0	102,0	110,0	118,0	84,0	84,9
1966 D									
1966 Jan.	90,0	118,0	78,0	75,0	102,0	110,0	-	84,0	87,0
Febr.	90,0	118,0	78,0	75,0	102,0	110,0	-	84,0	87,0
März	90,0	118,0	78,0	75,0	102,0	110,0	-	84,0	87,0
April	90,0	118,0	78,0	75,0	102,0	110,0	-	84,0	87,0
Mai	90,0	118,0	78,0	75,0	102,0	110,0	-	84,0	87,0
Juni	90,0	118,0	78,0	75,0	102,0	110,0	-	84,0	87,0

Jahr Monat	noch: Chemiefasern								
	Vereinigte Staaten				Kanada	Japan 13) Tokio			
	Azetat- Filamentgarn 150/41 denier f.o.b.	Viskose-Zellw. gesponnenes Garn 1/30's 1,5 denier	Nylongarn,1/4-1 turn je inch. glänzend 100/34 denier	Dacrongarn halbmatt 30/10 denier 70/34 denier	matt 150/40 denier	Viskose- Zellwolle Garn- 30's einfach Exportpreis f.o.b.	120 denier I. Qualität	Nylongarn 110 denier Grad A Inlandspreis frei Käufer	
	Cents je lb				kan. Cents lb	Yen je lb		Yen kg	
Originalpreise									
1958 D	77,0	69,5	170,0	236,0	200,0	88,0	114,1	150,8	1 433
1959 D	74,8	72,4	170,0	236,0	191,0	89,0	128,5	148,2	1 435
1960 D	73,7	72,2	170,0	236,0	191,0	89,0	121,8	149,1	1 435
1961 D	74,0	65,1	170,0	236,0	197,0	90,8	120,0	151,2	1 435
1962 D	74,0	66,0	170,0	236,0	197,0	91,0	112,4	154,8	1 409
1963 D	74,0	66,2	170,0	236,0	188,0	92,8	118,9	172,0	1 390
1964 D	74,0	69,7	170,0	236,0	182,0	93,0	121,6	174,6	1 273
1965 D	74,0	69,6	170,0	236,0	182,0	93,0	110,4	170,2	1 12r
1966 D									
1966 Jan.	74,0	67,5	170,0	236,0	182,0	93,0	105,3	167,8	1 095
Febr.	74,0	68,2	170,0	236,0	182,0	93,0	104,5	164,0	1 095
März	74,0	68,2	170,0	236,0	182,0	93,0	100,6	164,0	1 095
April	74,0	68,2	170,0	236,0	182,0		98,4	164,0	1 087
Mai	74,0		170,0	236,0	182,0				
Juni	74,0		170,0	236,0	182,0				

Jahr Monat	Flachs								
	Frankreich		Belgien Courtrai		Niederlande Rotterdam	Großbritannien Österreich Wien.			
	bretonischer Typ 3 Erdrüste Wasserrüste gepocht versteuert ab Werk	Stroh- Landes- mittel Erzeugerpreis	Wasserrüste "HC"	Schwung- "LDC" weisholl. "MDH" Taurüste "TRH"	Courtrai mittlerer Wasserrüste	Schwung- holl.u.belg.			
	PF je 100 kg	bfrs je 100 kg	Exportpreis einschließlich Verpackung, frei Grenze		c.i.f. UK	ab Grenze			
		Dw.		Dw.	Dw.	Dw.	MM.		
1958 D	161,82	197,82	189,99	3 823	2 629	197,7	186,5	241. 4. 1	1 326
1959 D	176,49	216,99	237,84	3 942	2 660	198,3	184,2	241. 4. 2	1 401
1960 D	219,77	255,68	273,18	4 163	2 908	227,9	204,2	244. 8. 4	1 422
1961 D	216,89	248,16	246,80	4 150	2 813	214,2	194,2	250. 0. 0	1 380
1962 D	213,99	242,90	291,39	4 104	2 727	202,9	185,4	253.10.11	1 390
1963 D	262,40	292,08	296,70	4 354	3 221	245,0	227,7	289. 6. 1	1 623
1964 D	295,38	376,83	257,84	5 325	3 583	260,3	238,4	317.10. 0	1 557
1965 D	250,64	349,43	206,48	5 500	3 071	242,9	215,8	313.15. 0	1 457
1966 D									
1966 Jan.	263,00	348,00	211,11	5 500	3 200	250,0	222,5	311.11. 6	1 524
Febr.	263,00	348,00	201,79	5 500	3 200	250,0	222,5	311.11. 6	
März	263,00	348,00	200,00	5 500	3 200	247,0	220,0		
April	263,00	348,00	200,00	5 500	3 150	242,0	216,0		
Mai	263,00	348,00		5 500	3 100	237,5	215,0		
Juni	263,00	348,00		5 500	3 100	237,5	215,0		

Jahr Monat	Leinengarn					Rohhanf			
	BR-Deutschland Nordrh.-Westf.	Frankreich Paris	Italien Mailand	Schweiz		Frankreich Beaumont/Sarthe	Italien	Großbritannien London	
	Nr. 30 Ia, Masch. Kette ab Spinnereistat.	inländisches Nr. 18 versteuert ab Werk	Fabrik.-VPr.	Importeur.-VPr. frei Station	belgisches I a Qualität	einheimischer S.A. II ab Dep. Sarthe frei Fahrzeug	langfaserig Extra Messo- colore Paesano Forestiero einschließlich Verpackung ab Lager des Hanfkonsortiums	italienischer secondo basso Bologna	c.i.f. UK
	DM kg	FF kg	Lire je kg		sfr kg	FF 100 kg	Lire je 100 kg	£.s.d. 2240 lbs	
	ME.	Dw.	Dw.	Originalpreise	ME.	ME.		ME.	
1958 D	8,60	9,08	1 367	1 507	7,76	140,00	-	232,15.10	
1959 I	8,02	8,36	1 409	1 378	7,55	134,00	36 350 ^{a)}	232,15. 0	
1960 I	7,92	8,90	1 446	1 397	7,77	130,00	36 350	232,15. 0	
1961 D	7,19	9,34	1 446	1 398	7,69	140,00	36 350	240. 1. 3	
1962 D	7,31	9,81	1 479	1 390	7,78	158,00	38 645	262. 0. 0	
1963 D	8,00	11,16	1 590	1 560	8,75	163,00	35 708	253. 6	
1964 D	8,86	12,27	1 665	1 737	9,74	168,00	33 870	246.13. 4	
1965 D	8,69	11,73	1 608	1 663		155,00	36 855	267.10. 0a)	
1966 Jan.	8,45	11,62	1 605	1 600		155,00	39 880	-	
Febr.	8,45	11,62	1 620	1 590		155,00	39 880	-	
März	8,45	11,62	1 620	1 589		155,00	39 880	-	
April	8,45	11,62	1 623	1 585		155,00	39 880	-	
Mai	8,25		1 623	1 585		155,00	39 880	-	
Juni	8,25		1 623	1 585		155,00	39 880	-	

Jahr Monat	noch: Rohhanf			Manila-Abaca				
	Großbritannien London	Österreich Wien	Spanien	Frankreich	Großbritannien London	Vereinigte Staaten New York	Philippinen Manila	
	Jugoslawischer Schwung.-Nr. 1	italienischer Wien frei österreichische Grenze	einheimischer 2. Sorte	S 2 exo. cleaning versteuert c.i.f. 10)	Non-Davao J 2 Fair cleaning super.seconds c.i.f. Kontinenthäfen	S 2 Streaky two, exc. cleaning c.i.f.	Davao I Fair current light brown good cleaning c.i.f.	Abaca unbearbeitet Exportpreis f.o.b. Pesos 60,48 kg
	£.s.d. 2240 lbs	Schilling 100 kg	Pesetas kg	FF kg	£.s.d. je 2240 lbs		Cents je lb	
	ME.	Dw.	Dw.	Originalpreise	ME.	Dw.	Dw.	
1958 D	163. 5. 0	1 445		1,91	113. 7. 0	166,11. 8	22,33	39,43
1959 D	155.10. 5	1 412	27,50	2,97	149.12. 9	222,11. 8	28,14	58,31
1960 D	163.14. 2	1 416	26,58	3,02	149.11. 6	219. 0. 0	29,12	60,17
1961 D	208. 8. 9	1 474	30,92	2,50	112.12. 9	184. 0. 0	24,88	59,46
1962 D	207. 3. 4	1 766	35,01	1,99	110. 7. 1	145. 0. 0	18,81	57,81
1963 D	109.14. 7	1 702	34,33	2,14	129.11.10	159. 0. 0	20,42	59,48
1964 D	203. 7. 6	1 632	32,41	2,24	129. 3.11	166. 1. 8	21,61	64,77
1965 D	197.10. 0	2 068	34,17	2,06	105. 3.10	153.16. 8	19,84	59,32
1966 Jan.	202. 0. 0	2 255	34,50	1,92	103.10. 0	140. 0. 0	21,13	55,74
Febr.	202. 0. 0		34,50	1,84	105. 0. 0	138. 0. 0	21,06	55,74
März	202. 0. 0		34,50	1,82	105. 0. 0	140. 0. 0	19,70	
April	202. 0. 0			1,82	104.10. 0	140. 0. 0	17,75	
Mai				1,93	104. 0. 0		17,75	
Juni				1,94	107.12. 0		19,13	

Jahr Monat	Sisalfasern							
	Frankreich			Großbritannien London			Vereinigte Staaten New York	
	ostafrik. I	portugiesisch.	Madagaskar	Brasilien II 18)	ostafrikan. Nr. I	Portg. Afrika	ostafrikanisch I	Brasilien III 18)
	versteuert 10) c.i.f.		nächste Verschiffung	Kontinenthäfen	c.i.f. UK.	Antwerpen	Haiti A maschinen- getrocknet c.i.f.	
	FF je kg			£.s.d. je 1000 kg	£.s.d. je 2240 lbs		Cents je lb	
1958 D	0,83	0,77	0,80	58.18. 2	72. 7. 7	70.19. 8	9,51	8,19
1959 D	1,22	1,16	1,24	85. 8. 9	89.18. 3	89. 9. 1	11,52	10,84
1960 D	1,39	1,31	1,44	90.12. 6	102. 7. 0	100.12. 2	12,95	12,15
1961 D	1,26	1,17	1,29	82. 8. 2a)	92.12.11	90. 4. 7	11,77	11,10
1962 D	1,38	1,33	1,47	92. 1. 8	101.18. 4	102. 2. 7	12,84	12,16
1963 D	1,98	1,92	1,98	138.12. 1	145.12.10	146. 3. 4	18,45	17,95a)
1964 D	1,81	1,76a)	1,81	111. 1. 2	133.13. 6	131. 0. 8	17,15a)	15,04a)
1965 D	1,22	1,16a)	1,26	71.16. 0	90. 0. 6	88. 1. 3	12,33a)	9,58
1966 Jan.	1,14	-	1,18	69.17. 8	84. 0. 0	83. 0. 0	10,87	9,00
Febr.	1,14	1,06	1,17	68.15. 6	84. 0. 0	82. 0. 0	10,90	9,00
März	1,12	1,03	1,14	68. 8. 0	82.16. 7	79. 0. 0	10,90	9,00
April	1,09	1,04	1,08	70.17. 0	80. 6. 4	79. 0. 0	10,86	8,96
Mai	1,11	1,06	1,10		81.10. 6		10,75	8,85
Juni	1,14	1,09	1,53		84.10. 0		10,50	9,03

Jahr Monat	Phormium	Indischer. Hanf	Hanfarn	Rohjute					
	Großbritannien London		Italien Mailand	Frankreich Paris	Italien Mailand	Großbritannien London	Österreich Wien	Ver. Staaten New York	Pakistan Chittagong
	St. Helena	Benares II	langfaserig Nr. 10	First Grade LJA 2-3 10)		LJA First 2-3	indische	Export firsts indische	First Marks
	I. Qualität c.i.f. UK		gute Qualität frei Station Mailand	frei Waggon ab Lager	ital. Häfen	c.i.f. Kontinenthäfen		Offertenpreis ex dock	f.a.s.
	£.s.d. je 2240 lbs		Lire kg	FF 100 kg	£.s.d. je 2240 lbs		Schilling 100 kg	Cents lb	Rupien 400 lbs
	ME.	ME.	Dw.	Originalpreise			MM.	Dw.	
1958 D	54. 3. 4	60.16. 8	881,3	117,61	95. 5. 4	97. 8. 5	694,32	14,40	164,01
1959 D	75.16. 8	62.15.10	893,5	131,25	92. 0. 1	95. 4. 9	663,95	15,12	166,26
1960 D	86. 0.10	72.18. 4	907,2	182,36	128.17. 3	131.11. 9	940,85	18,63a)	255,76
1961 D	77. 2. 6	98.18. 4	989,2	228,18	165. 7. 2	164.10. 6	1199,08	22,41a)	331,75
1962 D	84. 0. 0	82.10. 0	1072,5	160,56	111. 6. 1	111. 6. 1	812,84	17,57	201,40
1963 D	125.16. 8	87. 5.10	1098,3	159,70	111.12. 3	110.16. 5	795,34		209,84a)
1964 D	108. 1. 8	80. 6. 8	1133,3	169,90	121. 5.11	121. 0.10	864,47	17,56a)	239,90a)
1965 D	70.16. 8	77.16. 8	1114,2	182,00	128.19. 3	128. 6.11	912,27	16,55a)	270,30a)
1966 D									
1966 Jan.	65. 0. 0	92. 0. 0	1 110,0	186,00	132. 8. 0	139.15. 7	980,49	16,83	-
Febr.	64. 0. 0	90. 0. 0	1 110,0	191,00	145.15. 0	-		19,38	-
März	64. 0. 0	90. 0. 0	1 110,0	206,00	147.10. 0	-		20,50	-
April	62.10. 0	90. 0. 0	1 110,0	208,00	145. 7. 6	-		20,20	-
Mai			1 115,0	208,00	150. 0. 0	-		19,30	-
Juni			1 115,0	208,00	147. 0. 0	-		19,30	-

Jahr Monat	noch: Rohjute	Jutegarn		Jutegewebe				Rindshäute	
	Indien Kalkutta	Frankreich Paris	Großbritannien	Frankreich Paris	Großbritannien	Ver. Staaten New York	Indien Kalkutta	BR-Deutschland Stuttgart	Frankreich Marseille
	First Grade ready loco	metrisch Nr. 3,6 versteuert ab Werk	Cops handelsübliche 8-lbs-Spindeln	C.S. 370 122 cm versteuert ab Werk	Hessians f.o.b. Kalkutta	Burlaps 40 inches, 10 ounces loco	Hessians 11 porter	Kühe-, grün gesalzen, rote ohne Kopf 25-29,5 kg Auktionspreis	Madagaskar Arsenik- trocken c.i.f.
	Rupien 400 lbs	FF kg	Pence lb	FF m	s.d. 100 yards	Cents yard	Rupien 100 yards	DM kg	FF kg
	ME.	Dw.	ME.	Dw.	Originalpreise			Dw.	
1958 D	157,95	2,42	14,92	1,46	60. 5 3/4	10,45	41,73	1,74	1,67b)
1959 D	166,64	2,76	14,56	1,58	60.11 5	10,19	41,20	2,53	2,82
1960 D	245,90	3,41	18,79	1,92	72.11 5/6	12,09	48,76	2,34	2,85
1961 D	296,63	3,89	21,39	2,13	83. 0 1/4	14,09	56,66	2,36	2,26
1962 D	229,81	3,16	17,40	1,79	82. 2 1/2	14,09	56,36	1,97	2,12
1963 D	250,68	2,99	16,65	1,85	73. 7 3/7	12,30	49,20	1,51	2,03
1964 D	235,64	2,93	17,18a)	1,77	71. 3 3/8	11,53	48,02	1,85	1,77
1965 D	284,24	3,19	.	1,86	.	14,49a)	57,63	1,88	1,67
1966 D									
1966 Jan.	361,88	3,28	.	1,91	.	16,42	63,32	1,99	1,80
Febr.	371,05	3,28	.	1,91	.	16,13	65,18	2,21	2,05
März	395,25	3,60	.	2,04	.	16,68	68,30	2,51	2,60
April	408,24	3,60	.	2,04	.	16,49	67,20	2,60	2,80
Mai	403,61	3,60	.	2,04	.	16,26	64,30	2,50	3,00
Juni	424,21	15,91	68,60	2,43	2,80

Jahr Monat	noch: Rindshäute							
	Frankreich Paris		Niederlande	Italien Mailand			Großbritannien London	
	Ochsen- trocken 35-39,5 kg versteuert Auktionspreis	Kuh- einheimische frei Gerberei	Kuh- einheimische frei Gerberei	Ochsen- 30-40 kg	Kap-, trocken gesalzen 80/20 30-40 lbs	Buenos Aires Americanos 70/30 10-11 kg	Addis Abeba 40/50/10 8-12 lbs	Frigorificos schwere Ochsen- 25 kg, gesalzen
	FF je kg	hfl 1/2 kg		Lire je kg	frei Käuferlager		c&f UK	Americanos trocken 10 kg, gesalzen
	ME.	ME.	Dw.	Dw.	Originalpreise	Dw.	Dw.	Dw.
1958 D	0,99	1,06	0,57	242,5	317,0	394,6	349,2	15,07
1959 D	1,66	1,76	0,88	319,3	421,6	487,8	361,5	22,23
1960 D	1,39	1,39	0,68	302,1	407,0	448,1a)	429,9	17,47
1961 D	1,25	1,29	0,65	267,2	386,9	387,4a)	363,5	16,06
1962 D	1,27	1,25	0,60	241,2	370,4	423,1	339,2	15,71
1963 D	0,95	0,95	0,49	208,6	363,8	393,1	355,1	13,27
1964 D	1,00	1,05	0,54	221,9	345,0a)	-	398,3	12,69
1965 D	1,16	1,19	0,59	239,0	351,0	359,6 a)	333,1	12,99
1966 D								
1966 Jan.	1,39	1,40	0,75	268,3	405,0	408,3	350,0	18,10
Febr.	1,63	1,60	0,85	298,8	450,0	465,0	385,0	21,38
März	2,21	2,24	0,88	347,5	491,7	520,0	436,7	23,88
April	2,10	1,85	0,86	345,0	505,0	520,0	430,0	26,00
Mai				312,5	525,0	520,0	422,5	26,00
Juni	1,90	1,85		310,0	525,0	-	420,0	25,50

Jahr Monat	noch: Rindshäute							
	Großbritannien London					Manchester	Norwegen	Dänemark Kopenhagen
	Frigorificos B.A. Ochsen naßgesalzen 24-26 kg	südafrik.Kap- getrocknet I. Qualität 18-22 lbs	neuseeländ. Kuh-, Freezers naßgesalzen 30-40 lbs c & f UK.	südafrik."Firsta" 30/40/30 8-12 lbs, getrocknet	nigerische 70/30	Ochsen- saubere 60-69 lbs	Ochsen- grüne, bis 20 kg Erzeuger- Abrechnungspreis fr.Schlachthof	Bullen- bis 24 kg
	Pence je lb					Auktionspreis	nkr kg	Öre kg
	Dw.	Dw.	Dw.	Dw.	Dw.	Dw.	Dw.	ME.
1958 D	14,22	21,00	16,25	30,70	25,77	12,36	3,18	258 ^{a)}
1959 D	20,97	24,82	24,29	43,12	41,30	19,30	5,07 ^{a)}	367
1960 D	16,38	22,79	21,27	34,79	31,00	15,75	4,44	330
1961 D	15,19	20,03	19,00	30,47	33,85	15,13	4,71	386
1962 D	14,70	18,43	17,33	30,09	33,12	13,33	4,12	303
1963 D	12,62	18,16	15,76	29,71	31,48	11,35	2,72	268
1964 D	13,34	16,83	17,18	30,72 ^{a)}	28,69	12,34	3,02	328
1965 D	15,24	18,20	18,64	25,54	27,75	14,46	3,50	320
1966 D								
1966 Jan.	17,70	19,35	22,90	30,50	32,15	16,88	-	309
Febr.	20,50	23,50	25,50	37,00	36,25	17,54	-	330
März	22,75	28,50	28,50	47,00	41,00	19,78	-	366
April	24,00	28,50	29,00	48,00	43,00	19,79	-	383
Mai	24,00	28,00	26,70	45,20	41,80	19,94	-	374
Juni	23,50	26,75	25,50	42,75	41,00	20,42	-	362

Jahr Monat	noch: Rindshäute					Kalbfelle		
	Marokko Casablanca	New York	Vereinigte Staaten Chicago		Kanada	Argentinien Buenos Aires	BR-Deutschland Stuttgart	Frankreich Paris
		Kuh-, leichte Packertyp 19 naßgesalzen erstnotierter Monat	Stier- Packertyp, ungebrannte Über 58 lbs	Kuh- Packertyp, ungebrannte 30-53 lbs schwer	Stier-, leichte einheimische Packertyp	Frigorificos Kuh- gesalzen	süddeutsche rote, ohne Kopf bis 4,5 kg Auktionspreis	I. Qualität bis 5,9 kg versteuert
	Dirham 100 kg	Cents je lb			kan. Cents lb	Pesos 10 kg	DM kg	FF kg
	MA.	Dw.	Dw.	Dw.	Dw.	Dw.	Dw.	Dw.
1958 D	84,77	13,00	11,39	16,43	15,0	93,49	5,85	4,60
1959 D	138,69	23,23	18,96	25,22	23,2	327,40	7,84	6,69
1960 D	167,29	16,64	13,70	18,75	18,0	297,33	6,41	4,99
1961 D	139,58	17,06	14,86	19,48	19,5	247,83	7,36	6,43
1962 D	155,21	16,94	15,20	18,59	19,7	315,13	6,77	6,09
1963 D	163,63	11,60	11,25	12,81	14,9	393,25	4,99	3,50
1964 D	135,83	11,22	10,36	13,29	13,8	388,00	5,27	4,35
1965 D	125,04	15,62	14,01	15,49	16,8	491,58	6,20	5,45
1966 D								
1966 Jan.	112,50	20,21	17,07	19,90	20,0	600,00	6,67	6,55
Febr.		23,36	19,19	23,25	24,0	630,00	6,86	6,80
März		21,65	19,04	23,90		716,00	7,21	7,30
April		20,87	18,51	21,88		797,50	7,33	7,65
Mai		21,87	19,63	22,15		796,00	7,22	7,00
Juni		19,80	20,38	22,75			7,31	

Jahr Monat	noch: Kalbfelle				Rindsleder			
	Norwegen	Dänemark Kopenhagen	Vereinigte Staaten Chicago		Frankreich	Niederlande	Italien Mailand	Schweiz
	bis 7 kg	8,5-13 kg	Collector 9 - 12 lbs	Packertyp 9,5-15 lbs ungeschoren	Sohl-, II. Wahl geglättet 3 1/4 & 4 verst. ab Werk	Vache- Croupens ab Gerberei	Sohl- 3 - 5 mm frei Verkaufslager	Zahmvache- Croupens Boden- schnellgegerbt, in Hälften
	nkr kg	dkr 1/2 kg	\$ Fell	Cents lb	FF kg	hfl 1/2 kg	Lire kg	sfr je kg
	Dw.	MM.	Dw.	Dw.	ME.	Dw.	ME.	ME.
1958 D	5,98	2,05 ^{a)}	6,43	48,27	7,75	5,17	744,25	8,23
1959 D	7,62	3,21 ^{a)}	8,63	63,40	9,86	7,27	853,65	10,49
1960 D	6,60	2,65	7,48	55,89	9,48	5,58	849,17	11,06
1961 D	7,69	2,93	8,61	62,29	9,37	5,00	845,00	9,08
1962 D	7,68	2,40	7,78	63,82	9,10	5,00	822,92	9,20
1963 D	5,80	1,56	4,90	37,31	8,32	4,74	790,63	8,95
1964 D	5,83	1,84	5,04	40,78	8,10		840,83	9,43
1965 D	6,57	2,36	6,43	52,86	8,42		872,43	10,92
1966 D								
1966 Jan.	7,10	2,48	6,70	63,50	9,55	2,37	953,33	
Febr.	7,10	2,61	7,17	70,00	11,18	2,37	972,50	
März	7,10	2,81	7,50	70,00	13,07	2,50	1 026,33	
April	7,10	3,03	7,50	68,75	13,07	2,63	1 075,00	
Mai	7,10	2,99	7,75	63,30	12,56		1 075,00	
Juni			7,28	63,13			1 052,50	

Jahr Monat	noch: Rindsleder			Kalbleder				Quebracho	
	Österreich Wien		Ver. Staaten Boston	Frankreich Paris	Italien Mailand	Österreich Wien	Ver. Staaten Boston	Großbritannien London	Ver. Staaten New York
	Sohl-,Crouppons lohgegerbt Rotstempel einschließlich Rohhautumlage	schwarz, D chromgegerbt	schwarze Seiten Nr. 3 ab Gerberei	Boxcalf B-Ware versteuert ab Gerberei	Chrom-,schwarz fein gefärbt 9 Qu.F. je Fell frei Verkäuferlager	Boxcalf schwarz, glatt D-Wahl	schwarze Seiten B- und C-Wahl chromgegerbt ab Gerberei	Extrakt argentinischer wasserlöslich f.o.b. Buenos Aires	63 % Tannin in Stücken unverzollt ab Kai
	Schilling je 100 kg		Cents squ.foot	FF Qu.Fuß	Lire Qu. Fuß	Schilling qm	Cents squ.foot	£.s.d. 1000 kg	Cents lb
	ME.	MM.		ME.	Dw. Originalpreise	MM.		Dw.	Dw.
1958 D	4 482	8 840	34,7	3,90	590	256,7	118,9	66. 1. 5	9,92
1959 D	5 535	12 038	47,5a)	5,28	802	321,1	134,2	66. 1. 5	9,92
1960 D	5 233	11 888	37,5	4,84	631	280,8	131,9	-	9,20
1961 D	5 264	12 532	41,3	5,99	616	324,9	140,1	42. 1. 5a)	6,61
1962 D	5 250	12 875	43,1	6,08	576	339,9	132,6	49. 18. 7	7,80
1963 D	5 250	12 875	41,1	5,43	530	339,9	115,1	51. 1. 6	8,00
1964 D	5 250	12 875	40,3	5,76	553	339,9	117,4	56. 15. 11	8,92
1965 D	5 250	12 875	47,2	6,07	604	339,9	124,4	58. 4. 3	9,22
1966 D									
1966 Jan.		12 875	49,0	6,53	718	339,9	128,0	58. 4. 3	9,13
1966 Febr.			49,0	6,76	760		130,0	58. 4. 3	9,13
1966 März			54,5	7,32	802		129,3	58. 4. 3	9,13
1966 April			54,0p	7,32	805		133,3p	58. 4. 3	9,13
1966 Mai				6,99	798			58. 4. 3	9,13
1966 Juni					775			58. 4. 3	9,13

Jahr Monat	Myrobalanen		Erdöl					
	Großbritannien London	Ver. Staaten New York	Algerien Hassi Messaoud	Libyen Zelten	Vereinigte Staaten Bradford	West-Texas	Kanada Alberta	Venezuela Tia Juana
	Nüsse Nr. 1 zerquetscht		40° Bé	39-39,9° Bé	44,6° Bé	36-36,9° Bé	Pembina Flatpreis	26-26,9° Bé
	c.i.f.	loco	Kontraktpreis f.o.b. Bougie	Marsa el Brega	Appalachian	ab Bohrfeld	Amuay	f.o.b. Las Piedras
	£.s.d. 1000 kg	\$ 2000 lbs	\$ je 42 gallons			kan.\$ 35 imp.gall.	\$ je 42 gallons	
	Dw.	Dw.	Originalpreise		MM.	MM.		
1958 D	20. 1. 0	55,75	2,90	-	4,14	2,94	2,54	2,55
1959 D	22. 7. 0	48,00	2,79	-	4,24	2,82	2,42	2,34
1960 D	23. 18. 0	50,67	2,77a)	-	4,69	2,81	2,38	2,30
1961 D	26. 7. 8	57,50	2,65a)	2,21	4,79	2,85	2,41	2,30
1962 D	29. 7. 7	62,16	2,65	2,21	4,63	2,86	2,53	2,30
1963 D	24. 14. 3	64,97	2,33	2,21	4,63	2,86	2,55	2,30
1964 D	24. 8. 9	62,50	2,35	2,21	4,48	2,85	2,55	2,30
1965 D	28. 18. 8	64,75	2,35	2,21	4,48	2,83	2,55	2,30
1966 D								
1966 Jan.	26. 18. 0	68,50	2,35	2,21	4,48	2,83	2,55	2,30
1966 Febr.	27. 0. 0	68,50	2,35	2,21	4,48	2,83	2,55	2,30
1966 März	27. 0. 0	68,50	2,35	2,21	4,48	2,83	2,55	2,30
1966 April	27. 0. 0	68,50	2,35	2,21	4,48	2,83	2,55	2,30
1966 Mai	27. 0. 0	68,50	2,35	2,21	4,48	2,83	2,55	2,30
1966 Juni	26. 0. 0	68,50	2,35	2,21	4,48	2,83	2,55	2,30

Jahr Monat	noch: Erdöl ²²⁾						Leuchtöl	
	Irak		Iran	Saudi - Arabien		Arabien Neutrale Zone	Kuwait	Katar
	Basra 36-36,9° Bé	Kirkuk Bé	34-34,9° Bé Light	36-36,9° Bé		Burghan 23,5-24,4° Bé	31-31,9° Bé	39-39,9° Bé
	Fao (Irak) f.o.b. Tripoli (Liban.)		Abadan	Ras Tanura f.o.b. Sidon (Liban.)	Mina Saud	Mena el Amadi f.o.b.	Umm Said	Kerosin burning oil Zone England/Wales
	\$ je 42 gallons						Pence imp.gallon	
	Originalpreise		Dw.		Dw.		Dw.	
1958 D	2,00	2,50	1,99	2,12	2,50	1,61	1,85	2,19
1959 D	1,84	2,33	1,85	1,95	2,33	1,52	1,69	2,03
1960 D	1,79	2,27	1,78	1,89	2,27	1,50	1,64	1,97
1961 D	1,74	2,21	1,73	1,84	2,21	1,48	1,59	1,91
1962 D	1,74	2,21	1,73	1,84	2,21	1,48	1,59	1,91
1963 D	1,74	2,21	1,73	1,84	2,21	1,48	1,59	1,91
1964 D	1,74	2,21	1,73	1,84	2,21	1,48	1,59	1,91
1965 D	1,74	2,21	1,73	1,84	2,21	1,48	1,59	1,91
1966 D								
1966 Jan.	1,74	2,21	1,73	1,84	2,21	1,48	1,59	1,91
1966 Febr.	1,74	2,21	1,73	1,84	2,21	1,48	1,59	1,91
1966 März	1,74	2,21	1,73	1,84	2,21	1,48	1,59	1,91
1966 April	1,74	2,21	1,73	1,84	2,21	1,48	1,59	1,91
1966 Mai	1,74	2,21	1,73	1,84	2,21	1,48	1,59	1,91
1966 Juni	1,74	2,21	1,73	1,84	2,21	1,48	1,59	1,91

Jahr Monat	noch: Leuchtöl		Heizöl						
	Ndl. Antillen Aruba	BR-Deutschland Düsseldorf	Frankreich		Niederlande	Italien Mailand	Großbritannien		Schweden
	41-43° Bt waterwhite "illuminating" f.o.b.	schweres Mengen ab 15 t versteuert fr. Verbraucher	leichtes Nr. 2 in Tankwagen bis zu 12 t frei Empfänger		ex Tankwagen	Viscosität 3-70 E/50° C	schweres	leichtes	I. Qualität Zone 0 versteuert ²³⁾ Verkaufspreis ab Hafenlager
	Cents gallon	DM 1000 kg	FF je 1000 kg		hfl 100 Liter	Lire 100 kg	Zone England und Wales Pence je imperial gallon		skr 1000 Liter
Originalpreise									
1958 D	9,10		142,48	172,47	13,26	2 057	12,45	13,77	209,75
1959 D	9,43	88,52	148,11	187,86	13,18	1 937	11,94	13,33	196,00
1960 D	9,32	81,46	145,80	180,79	12,55	1 846	12,75	13,87	182,00
1961 D	9,60	81,63	142,81	179,66	12,67	1 744	14,23	15,36	178,25
1962 D	9,56	85,84	134,93	173,33	12,98	1 796	14,31	15,93	178,50
1963 D	9,45	89,07	139,88	176,91	12,97	1 782	14,75	16,10	188,42
1964 D	8,96	79,47	148,77	181,11	12,56	1 749	14,75	16,13	180,00
1965 D	8,90	79,36	147,90	174,66	13,15	1 684	14,81	16,13	160,00
1966 D									
1966 Jan.	8,90	83,25	147,90	173,20	14,12	1 715	14,25	16,13	162,00
Febr.	8,90	83,25	147,90	173,20	14,42	1 795	14,25	16,13	173,00
März	8,90	83,25	147,90	173,20	14,43	1 741	14,25	16,13	175,00
April	8,90	83,25	147,90	173,20	14,43	1 665	14,25	16,13	179,00
Mai	8,90	85,40	147,90	173,20			14,25	16,13	179,00
Juni	8,90	85,66		173,20			14,25	16,13	162,00

Jahr Monat	noch: Heizöl					Diesel- und Gasöl					
	Vereinigte Staaten New York Harbor					Niederländische Antillen Aruba	Iran Abadan	Japan Tokio	Frankreich Paris	Niederlande	Italien
	Grad C	Nr. 6	schweres Grad C	leichtes Nr. 2	Grad B Nr. 2	Gasöl		Dieselloil 50 Dieselindex			
	in Schiffsladungen f.o.b.	in Ladungen ab Raffinerie	in Schiffsladungen f.o.b.		frei Empfänger	versteuert frei Tankstelle Paris	ex Tank	Verkaufspreis ab Lager			
	\$ je 42 gallons		Cents je gallon		Yen 1000 Liter	hfl 100 Liter	100 Liter	Lire 100 Liter			
Originalpreise											
1958 D	2,62	1,74	2,21	8,49	10 144	61,58	13,68	8 073			
1959 D	2,47	1,96	2,00	8,68	8,79	10 300	64,22	13,58	8 008		
1960 D	2,56	1,90	2,00	8,21	7,97	10 329	63,06	12,85	7 436		
1961 D	2,62	1,88	2,00	8,27	7,70	8 819	63,09	12,94	7 100		
1962 D	2,54	1,90	2,00	8,03	7,70	7 867	62,92	13,81	7 100		
1963 D	2,51	1,90	2,00	7,93	7,69	8 231	62,67	13,79	7 100		
1964 D	2,51	1,95	2,00	7,32	7,20	7 739	62,06	13,38	7 029		
1965 D	2,50	2,07	2,00	6,53	6,73	7 886	61,05	13,98	6 875		
1966 D											
1966 Jan.	2,51	2,15	2,00	6,30	6,60	7 850	60,85	15,50	7 200		
Febr.	2,51	2,15	2,00	6,66	6,65	7 850	60,85	15,80	7 200		
März	2,51	2,15	2,00	6,67	6,80	7 850	60,85	15,80	7 200		
April	2,51	2,15	2,00	6,30	6,80	7 785	60,85	15,80	7 200		
Mai	2,51	2,15	2,00	6,30	6,80	7 750	60,85		7 200		
Juni	2,51	2,15	2,00	6,30	6,80	7 750	60,85		7 200		

Jahr Monat	noch: Diesel- und Gasöl					Benzin					
	Großbritannien					Schweden	Ver. Staaten New York	Niederländische Antillen Aruba	BR-Deutschland	Frankreich Paris	Italien Mailand
	Gasöl automotive	Dieselloil	Gasöl Zone 0 ²³⁾ versteuert Verkaufspreis ab Hafenlager	45 cet. 45 di. leichtes in Schiffsladungen f.o.b.	43 - 47 Dieselindex f.o.b.	53 - 57	Marken- 25) VPr. bei Abnahme in Kesselwagen frei Empfangsstation	Essence tourisme versteuert frei Tankstelle	79 N.O. freier Marktpreis		
	Zone England und Wales Pence je imperial gallon		skr 1000 Liter	\$ 42 gallons	Cents je gallon	DM 100 Liter	PP 100 Liter	Lire 100 Liter			
	Dw.	Dw.	MA.	MM.			Dw.				
Originalpreise											
1958 D	46,73	15,94	250,8	4,09 ^{a)}	8,61	8,86	48,24	89,94	13 175		
1959 D	47,56	16,39	253,0	4,23 ^{a)}	8,80	9,05	45,50	94,66	11 883		
1960 D	47,89	16,66	217,0	4,20	8,26	8,51	48,42	94,75	10 349		
1961 D	49,02	18,34	217,5	4,57 ^{a)}	8,37	8,59	47,15	94,00	9 068		
1962 D	50,75	18,93	232,1	4,32 ^{a)}	8,15	8,33	46,67	93,60	9 000		
1963 D	51,18	19,32	250,0	4,09	8,03	8,23	44,53	93,04	9 000		
1964 D	51,58	19,21	250,0	3,98	7,42	7,62	42,54	90,76	10 170		
1965 D	56,75	18,67	241,0	4,03	6,64	6,79	41,50	89,93	10 297		
1966 D											
1966 Jan.	56,75	18,88	230,0	4,31	6,40	6,60	40,29	89,93	10 000		
Febr.	56,75	18,88	236,0	4,31	6,76	6,96	40,29	89,93	10 000		
März	56,75	18,88	290,0	4,31	6,76	6,96	40,20	89,93	10 000		
April	56,75	18,88	290,0	4,18	6,40	6,60	40,26	89,93	10 000		
Mai	56,75	18,88	290,0	4,18	6,40	6,60	40,26	89,93	10 000		
Juni	56,75	18,88	290,0	4,18	6,40	6,60	40,26	89,93	10 000		

Jahr Monat	noch: Benzin							
	Großbritannien	Schweden	Schweiz	Österreich Wien	Spanien	Marokko Casablanca	Ver. Staaten New York	Niederländische Antillen Aruba
	Motoren- Standard						reguläre Grade	80 R 26) Oktan 93 R
	Zone England/Wales	frei Tankstelle		in Kesselwagen ab Raffinerie oder Lager			Händler - VPr bei Abnahme in Tankwagen	Regular Premium in Schiffsladungen f.o.b.
	Pence imp. gallon	skr 100 Liter	sfr 100 kg	Schilling 100 kg	Pesetas Liter	Dirham 100 Liter	Cents je gallon	
	Dw.		ME.	MM.				
Originalpreise								
1958 D	45.75	71,0	50.47	367,1		61,25	15,99	9,10
1959 D	46.00	72,3	47.67	367,1	6,52	61,53	16,00	9,22
1960 D	46.00	73,0	46.73	367,1	7,96	63,25	16,20	9,25
1961 D	47.30	72,3	46.73	380,3	7,96	63,25	16,22	8,42
1962 D	49.00	77,8	53.64	380,3	7,96	63,25	16,20	7,79
1963 D	49.00	75,5	55.03	380,3	7,96	63,25	16,20	7,35
1964 D	49.50	74,1	56.12	380,3	7,96	67,97	16,20	6,99
1965 D	55.00	77,1	56.93	380,3	7,96	69,60	16,20	6,60
1966 D								9,10
1966 Jan.	55,00	79,4		380,3	7,96		16,20	6,60
Febr.	55,00	83,9			7,96		16,20	6,60
März	55,00	85,0			7,96		16,20	6,60
April	55,00						16,20	6,60
Mai	55,00						16,20	6,60
Juni	55,00						16,20	6,60

Jahr Monat	noch: Benzin		Schmieröl				Zement		
	Iran Abadan	Japan Tokio	Frankreich	Italien Mailand	Vereinigte Staaten Houston	West-Pennsylv.	BR-Deutschland Hamburg	Frankreich Paris	Niederlande
	90 R Oktan		Spindel-Nr.1 Visc.1,5-2,5	Turbinen- dampfgerreinigt	red oil Nr. 5 - 6	Zylinder- Flamm. 6000° F.		Portland- Type 250/315	belgischer A
	Exportpreis f.o.b.	24) versteuert frei Empfänger	frei Station Mailand	frei Station Mailand	Exportpreis fob.Sud-Texas	ab Raffinerie	Großhandelsprs. bei Abn.von 10t fr.Empfängestat.	mit Papiersack versteuert frei Bau	frei Kai
	Cents gallon	Yen 1000 Liter	FF 100 kg	Lire 100 kg	Cents je gallon		DM 10 t	FF 1000 kg	hfl 1000 kg
	Dw.		ME.	Dw.	Dw.	Dw.		ME.	
Originalpreise									
1958 D		30 442	97.90	36 479	18,00	17.34 ^{a)}	800,00	93,25	60,00
1959 D	10,12	35 711	102.40	36 158	18,08	17.36 ^{a)}	800,00	100,41	58,75
1960 D	9,80	36 585	103.13	35 514	19,54	20,25	800,00	101,15	57,88
1961 D	9,23	36 388	103,80	35 500	20,00	22,38	800,00	101,87	57,56
1962 D	9,24	36 546	103,80	36 583	20,00	24,00	800,00	105,93	57,24
1963 D	8,83	37 257	103,80	38 250	20,00	24,00	775,00	110,24	57,15
1964 D	8,40	38 467	103,80	39 875	20,00	24,00	772,00	113,57	58,48
1965 D	8,40	40 097	103,80	44 200	20,00	24,00	771,00	114,60	58,75
1966 D									
1966 Jan.	8,40	40 175	103,80	44 500	20,00	24,00	771,00	114,86	58,75
Febr.	8,40	40 175	103,80	44 500	20,00	24,00	771,00	114,86	58,75
März	8,40	40 175	103,80	44 000	20,00	24,00	771,00	114,86	58,75
April	8,40	40 175	103,80	44 000	20,00	24,00	771,00	114,86	58,75
Mai	8,40		103,80	44 000	20,00	24,00	771,00	114,86	
Juni	8,40		103,80	44 000	20,00	24,00	771,00	114,86	

Jahr Monat	noch: Zement							
	Italien Mailand	Großbritannien London	Schweiz	Österreich Wien	Spanien	Marokko Casablanca	Ver. Staaten New York	Japan Tokio
	Portland- Type 500	Portland- Type 500	Type 500	Portland- Type 225		Type 200/250		Portland- Type 30)
	Fabrik- verkaufspreis frei Fahrzeug	Lieferung von 6 lts und mehr in Jutesäcken ab Station Charing-Cross	ohne Verpackg. nach Abzug von Rabatt u.Skonto			ab Werk	in Säcken frei N.Y.	c.i.f. jap.Empf.hafen
	Lire 100 kg	s.d. je 2240 lbs	sfr 10 t	Schilling 100 kg	Pesetas 1000 kg	Dirham 1000 kg	\$ 170,55 kg	Yen 1000 kg
	Dw.	Dw.	Dw.	ME.	MM.	Dw.	MA.	
Originalpreise								
1958 D	1034.4	112.0	144.6	645,80	46,80	925.65	72,42	4,23
1959 D	960,2	112.0	144.6	636,00	46,80	949,08	72,60	4,23
1960 D	883,3	110.2	142.8	624,17	46,80	949,08	72,60	4,19
1961 D	894,5	114.5 ^{1/3}	147.12 ⁵	606,62	46,80	765,06	72,60	4,20
1962 D	895,0	116.0	148.6	601,72	46,80	820,81	75,13	4,27
1963 D	895,0	118.6	151.0	611,52	46,80	879,84	75,13	3,72
1964 D	895,0	121.0	153.6 ¹	640,92	46,80	922,53	75,13	3,56
1965 D	895,0	124.1 ^{1/2}	156.7 ^{1/2}	626,22	46,80	940,46	75,13	3,85
1966 D								
1966 Jan.	895,0	127.3	159.9		46,80	940,70	75,13	3,85
Febr.	895,0	127.3	159.9			940,98		3,85
März	895,0	127.3	159.9			941,17		3,85
April	895,0	127.3	159.9					3,85
Mai	895,0	127.3	159.9					3,65
Juni	895,0	127.3	159.9					3,45

Jahr Monat	Mauersteine								Dachziegel
	Frankreich Paris	Italien Mailand	Schweiz	Österreich Wien		Spanien	Ver. Staaten New York	Japan Tokio	Frankreich Paris
	6x11x22 cm normal versteuert frei Bau	6x11x23 cm Ziegelei- Verkaufspreis frei Empfänger	normal		Formsteine feuerfeste Ziegel	25 x 12 x 5 cm	normal	gewöhnliche 1. Qualität 30)	Tuiles mécaniques versteuert frei Bau
	FF 1000 Stück	Lire 1000 Stück	sfr 1000 Stück	Schilling 100 Stück	Schilling 1000 kg	Pesetas 100 Stück	\$ 1000 Stück	Yen Stück	FF 1000 Stück
	ME.	Dw.	ME.	MM.	MM.			MA.	ME.
1958 D	119,92	8 788	107,0	51,30	1 904		30,97	6,79	431,15
1959 D	128,74	8 542	107,0	51,30	1 936	63,09	31,67	6,70	466,79
1960 D	131,06	9 602	107,0	51,53	2 094	61,42	28,69	7,81	479,42
1961 D	140,33	11 911	118,0	53,58	2 094	58,99	28,96	8,52	509,67
1962 D	151,88	12 097	118,0	54,93	2 094	63,73	29,51	9,00	565,83
1963 D	168,50	14 453	126,0	58,34	2 128	76,41	29,68	9,32	617,68
1964 D	173,81	16 321	126,0	66,24	2 303	81,02	30,01	9,85	632,12
1965 D	174,48	12 180	134 0	72,93	2 303	83,14	30,46	10,63	635,90
1966 D									
1966 Jan.	174,77	11 250			2 303	83,04	30,88	10,85	637,63
Febr.	174,77	11 250				83,17	31,01	10,85	637,63
März	174,77	11 250				83,39	31,10	10,85	642,76
April	174,77	11 250					31,10p	10,85	642,76
Mai	174,77	11 250							
Juni	174,77	11 250							

Jahr Monat	noch: Dachziegel			Baukalk				Teer	Marmor
	Italien Mailand	Schweiz	Österreich	BR-Deutschland Bayern	Frankreich Paris	Spanien	Ver. Staaten New York	Frankreich Paris	Italien Massa/Carrara
	Marseiller Form 13 1/2 St. je m ²	Biberschwänze	Falzziegel holländische Großhandelsprs. zuzüglich Lagerzuschlag	Weißstück- 29)	Lösch-, 30/60 versteuert in Papiersäcken	einheimischer	pulverisiert	Straßen- halbflüssig 120-300° Visc. versteuert ab Werk	gelbweiß, I a in Blocken von 151x249 mm frei Waggon Abgangstation
	ab Ziegelei			ab Werk	frei Bau		frei Bau		
	Lire 1000 Stück	sfr 1000 Stück	Schilling 100 Stück	DM 1000 kg	FF 1000 kg	Pesetas 30 kg	\$ 2000 lbs	FF 1000 kg	Lire cbm
	Dw.	ME.	MM.	ME.	ME.				
1958 D	24 183	168,0	130,0	53,50	77,68		26,41	163,60	86 000
1959 D	23 708	168,0	130,0	53,50	83,63	7,22	26,12	183,38	86 000
1960 D	29 417	168,0	130,6	53,50	84,34	6,83	24,83	181,92	86 000
1961 D	33 038	196,0	134,9	54,67	85,04	6,75	37,00	181,25	100 000
1962 D	32 729	196,0	137,4	55,50	87,13	6,72	37,36	180,83	110 000
1963 D	41 069	208,0	143,0	55,50	90,49	7,44	35,00	178,75	120 000
1964 D	47 421	208,0	151,0	56,50	93,76	8,12	36,09	178,75	120 000
1965 D	36 898	220,0	158,0	57,50	94,85	8,48	40,00	178,75	120 000
1966 D									
1966 Jan.	35 000		165,6	57,50	95,12	8,48	40,00	178,75	120 000
Febr.	35 000			57,50	95,12	8,48	40,00	178,75	120 000
März	35 000			57,50	95,12	8,48	40,00	178,75	120 000
April	35 000			56,57	95,12		40,00	178,75	120 000
Mai	35 000			56,57			40,00	178,75	
Juni	35 000			56,57			40,00	178,75	

Jahr Monat	Gips	Glas				Farbstoffe			
	Frankreich Paris	BR-Deutschland	Frankreich Paris	Italien Mailand	Vereinigte Staaten New York				
	Bau-, fein versteuert in Säcken frei Bau	DIN. 1249 2. Sorte Erzeugerpreis	Fenster- normal 31) 1/2 doub. versteuert frei Bau	2 - 4 mm stark weiß "St. Gobain"	einfaches Grad B 40 inches ab Werk	Platten- poliert 1/4 inch 25/50 sq.ft.	Lithopone einfach	Mennige rot in Wagenladungen ab Werk	Ruß ungepreßt
	FF 1000 kg	DM qm	FF qm	Lire qm	\$ 50 sq. feet	Cents sq. foot	\$ je 100 lbs		
			ME.	Dw.	Dw.	Dw.	Dw.	Dw.	Dw.
1958 D	65,08	1,79	5,36	548	7,19	49,55	8,75	14,38	10,63
1959 D	72,92	1,79	5,69	537	7,90	49,25	8,75	14,38	10,63
1960 D	73,57	1,79	5,72	528	7,88	49,25	8,75	14,38	11,43
1961 D	76,85	1,79	6,02	537	7,85	47,62	8,75	14,38	11,25
1962 D	81,78	1,79	6,48	563	8,16	46,45	8,75	14,38	11,25
1963 D	86,92	1,79	8,11	583	7,98	46,45	8,76	14,62	11,59
1964 D	89,39	1,87	8,15	604	8,94	46,45	8,95	16,84	11,63
1965 D	90,42	1,98	8,15	643	9,12	45,22	9,50	19,25	11,63
1966 D									
1966 Jan.	90,67	1,98	8,15	648	9,12	45,11	9,50	19,25	11,63
Febr.	90,67	1,98	8,15	648	9,12	45,11	9,50	19,25	11,63
März	90,67	1,98	8,15	648	9,12	43,39	9,50	19,25	11,63
April	90,67	1,98	8,15	720	9,12	44,44p	9,50	19,25	11,63
Mai		1,98			9,12		9,50	18,45	11,63
Juni		1,98			9,12		9,50	18,25	11,63

Jahr Monat	Holz								
	BR-Deutschland Bayern		Frankreich						
	Fichten-,Tannen- und Kiefern- bretter 33 Erzeugerpreis ab Werk	Gruben- geschält I. Klasse	Fichte u.Tanne zur Papier- herstellung versteuert	Tanne geschnitten	Eiche	Acajou mit Rinde	Tiama	Iroko	Mahagoni I. Qualität
	DM cbm		frei Waggon	ab Sägewerk		ab Westafrika c.i.f.		f.o.b. Elfenbeinküste	
			PF je cbm			PF 1000 kg		CFA-frs je cbm	
	ME.	ME.	ME.	ME.	ME.	MF.	MA.	MA.	MA.
	Originalpreise								
1958 D	157,63	46,19	49,40	186,91	233,83	286,23	5 360	6 663	6 954
1959 D	151,55	48,95	50,00	180,17	230,66	300,10	5 152	6 756	7 575
1960 D	152,60	50,28	50,55	190,33	235,92	328,15	5 698	8 254	9 708
1961 D	161,81	51,95	58,04	226,19	254,27	349,39	6 388	9 704	9 521
1962 D	168,70	54,91	59,48	236,12	266,27	333,34	6 617	8 792	9 000
1963 D	165,23	57,54	58,33	235,77	278,09	348,42	7 042	9 531	9 417
1964 D	161,47	58,68	60,52	.	.	384,53	7 375	10 104	10 104
1965 D	163,09	61,65	61,25	.	.	388,70	7 575	9 250	9 917
1966 D									
1966 Jan.	163,90	61,84	60,06	.	.	392,86	7 375	8 500	9 750
Febr.	163,90	61,84	60,06	.	.	392,86	7 375	8 500	9 750
März	164,20	61,84	60,06	.	.	392,86	7 375	8 500	9 750
April	164,20	61,84	60,06	.	.	392,86	7 000	8 500	9 750
Mai	164,40	61,84	60,06	.	.	392,86	7 000	8 500	9 750
Juni	164,20	61,84	60,06	.	.	392,86	7 000	8 500	9 750

Jahr Monat	noch: Holz							
	Frankreich		Italien				Großbritannien Liverpool	
	Makoré	Belluno	Turin	Buchen- slowenische Importware prima Qualität	Eichen- Importware prima Qualität	Tannen- Bretter	Nußbaum- Bretter inländische	Kastanien- Bretter inländische
	f.o.b. Elfenbeink.	20-60 mm stark frei Verladestation	4 m lang			ab Lager		
	CFA-frs cbm							
	MA.			Dw.	Dw.	Dw.	Dw.	Dw.
	Originalpreise							
1958 D	7 777	47 500	60 000	73 500	96 063	57 000	62 500	31 500
1959 D	8 406	47 625	60 000	73 500	96 500	57 000	62 292	31 500
1960 D	9 250	47 813	60 750	73 500	96 500	58 667	60 000	32 500
1961 D	9 548	48 258	62 667	71 634	96 242	59 208	60 000	32 500
1962 D	9 375	48 250	63 000	71 500	98 500	61 500	60 000	32 500
1963 D	9 656	48 521	63 000	71 104	98 500	61 500	69 845	32 500
1964 D	10 282	50 500	63 000	70 000	103 230	64 266	84 220	32 500
1965 D	10 958	49 187	63 000	72 319	114 274	64 500	85 000	32 500
1966 D								
1966 Jan.	12 000	49 500	63 000	72 500	115 000	64 500	85 000	32 500
Febr.	12 000	49 500	63 000	72 500	117 500	64 500	85 000	32 500
März	12 000	49 500	63 000	72 500	120 000	64 500	85 000	32 500
April	12 000	49 500	63 000	72 500	120 000	64 500	85 000	32 500
Mai	12 000	49 500	63 000	72 500	120 000	64 500	85 000	32 500
Juni	12 000	49 500	63 000	72 500	120 000	64 500	85 000	32 500

Jahr Monat	noch: Holz							
	Großbritannien Liverpool		Schweden		Finnland		Schweiz	Österreich Wien
	Tiama Goldkiste	Iroko	Kiefer 2 1/2 x 7 u/s	Fichte 2 1/2 x 7 v	Fichte 2 1/2 x 7 u/s	Gruben- Bretter	Fichte Bretter ungehobelt	Bauholz una Nutzholz
	c.i.f.		Exportnotierung, fob Nederbottens-Distrikt ³⁴			Exportdurchschnittspreis fob.	ab Wald	waggonverladen ab Sägewerk
	£.s.d. je 2240 lbs		skr je standard (4,672 cbm)			Fmk 6,1163 cbm	Fmk standard	Sfr cbm
	MA.	MA.						ME.
	Originalpreise							
1958 D	17. 8. 8	17. 1. 6	1 162	901	1 009	195,67	584,08	101,28
1959 D	15. 3. 11	15.14. 6	1 163	832	930	169,17	505,58	96,98
1960 D	16. 5. 3	16. 8. 4	1 277	952	1 064	156,25	565,83	100,16
1961 D	16.12. 2	16. 8. 6	1 273	933	1 034	171,33	608,08	106,43
1962 D	18. 3. 6	16. 9.11	1 210	894	993	172,83	580,58	114,18
1963 D	20.18. 0 ^{a)}	17. 6. 8 ^{a)}	1 227	923	1 025	165,64 ^{a)}	597,42	111,23
1964 D	23. 8. 7	21.10. 2	1 303	1 050	1 142	192,00	643,50	110,59
1965 D	24. 7. 7	16.12.11	1 362	1 125	1 222	.	722,00	107,37
1966 D								
1966 Jan.	24. 18. 6	16.19. 3	1 370	1 100	1 210	.	726,00	
Febr.	25. 0. 0	16.18. 9	1 370	1 100	1 210	.	731,00	
März	25. 7. 9	17. 2. 6	1 365	1 090	1 210	.	725,00	
April	25. 10. 0	17. 3.10	1 365	1 075	1 210	.	723,00	
Mai	25. 10. 0	17. 3.10	1 370	1 055	1 210	.	722,00	
Juni	25. 12. 6	17. 5. 7						

Jahr Monat	noeh: Holz							Holzschliff	
	Vereinigte Staaten				New York	Kanada		BR-Deutschland	Frankreich
	Douglastanne Common Nr. 1 troeken 2"x4"x16's,s4s	Weissfichte Nr. 3 Ponderosa 1"x12", RL ab Sägewerk	Gelbfichte Nr. 2 Southern 1"x6",s4s	Eiche 35) Dielen Select ED	Fichte Southern logs	Kiefer Common 1-2 1"x8", 8/16'	Fichte handelsüblich 1" x 6/7"	normaler Handels- 100/100 Fabrikverkpra. in Verladestat.	importierter mechanisch getrocknet c.i.f.
	\$ je 1000 board feet (2,36 cbm)					kan. \$ je 1000 bd.ft.		DM 100 kg	FF 100 kg
Dw.									
Originalpreise									
1958 D	77,89	68,70	76,08	169,60	92,95	180,00	84,83	43,64	35,44
1959 D	85,85	78,41	80,67	177,33	95,75	184,67	85,50	39,86	42,22
1960 D	81,13	74,95	77,84	184,99	93,94	187,00	85,50	39,94	41,58
1961 D	78,43	69,63	72,43	168,55	85,33a)	185,00	85,50	40,82	41,10
1962 D	78,64	67,43	72,74	160,07	85,00a)	185,00	85,50	40,68	41,02
1963 D	79,91	67,38	73,34	169,25	83,63	184,80	85,50	40,58	41,02
1964 D	81,14	65,52	73,54	182,67	84,36	182,77	85,50	40,63	41,78
1965 D	82,18	67,42	75,08	192,17	84,00	182,00	85,50	41,27	44,65
1966 D									
1966 Jan.	83,56	63,45	79,85	214,94	84,00	181,98	85,50	41,33	43,90
Febr.	87,69	65,83	81,45	218,16	84,00	185,00	85,50	41,25	43,90
März	88,16	68,19	82,31	221,96	84,00	186,00	85,50	41,25	43,90
April	92,65p	71,49p	85,53p	230,34p	84,00			41,25	43,90
Mai					83,33			41,25	43,50
Juni					82,00			41,25	

Jahr Monat	noeh: Holzschliff							Sulfit - Zellstoff	
	Italien Mailand		Großbritannien	Norwegen	Schweden	Finnland	Ver.Staaten	BR-Deutschland	Frankreich Rouen
	importierter Tannen- lufttrocken	einheimischer Pappel-	skandinavischer	weiß 90/100 trocken	naß	getrocknet	einheimischer Nr. 1 lufttrocken frei	la ungebleicht absolut trocken Großhandelspre.	importiert ungebleicht
	frei Station Mailand		Kontraktpreis oif Ostküste UK Trockengewicht	nach UK	Exportpreis f.o.b.		Empfänger	Empfangsstat.	c.i.f.
	Lire je 100 kg		£.s.d. 2240 lbs	nkr 1016 kg	skr 1000 kg	Fmk 1000 kg	\$ 2000 lbs	DM 100 kg	FF 100 kg
Dw.									
Originalpreise									
1958 D	6 517	6 782	29.12. 6	592,7	354	206,17	86,25	82,25	53,13
1959 D	5 997	6 304	28.10. 0	571,0	334	185,58	86,25	69,50	65,69
1960 D	6 171	6 502	28.10. 0	570,8	331	189,75	86,25	70,38	67,14
1961 D	6 451	6 775	28.10. 0	570,0	333	187,92	86,25	72,75	69,38
1962 D	6 460	6 735	28.10. 0	570,0	333	185,00	87,50	68,38	65,75
1963 D	6 568	6 828	28.10. 0	570,0	334	187,17	87,50	67,50	65,10
1964 D	6 700	6 859	28.15. 0	575,0	328	186,75	87,50	72,28	69,46
1965 D	6 626	6 850	30.10. 0	610,0	352	201,33	87,50	72,58	72,37
1966 D									
1966 Jan.	6 570	6 850	30. 0. 0	600,0	325	203,00	87,50	69,99	69,20
Febr.	6 550	6 856	30. 0. 0	600,0	345	202,00	87,50	69,61	69,20
März	6 550	6 856	30. 0. 0	600,0	348	207,00	87,50	69,61	69,20
April	6 550	6 850	30. 0. 0	600,0	343	205,00	87,50	69,09	69,20
Mai	6 550	6 820	30. 0. 0	600,0		210,00		69,03	69,20
Juni	6 550	6 763	30. 0. 0	600,0				68,90	69,20p

Jahr Monat	noeh: Sulfit-Zellstoff								
	Frankreich Rouen	Niederlande	Italien Mailand	Großbritannien	Norwegen	Schweden			
	gebleicht	importiert	ungebleicht	gebleicht	skandinavischer	Papier-	gebleicht	Export-	
	J.i.f.	ab Werk	Importeurverkaufspreis frei Station	prima	ungebleicht Kontraktpreis o.i.f. Ostküste UK Trockengewicht	Exportpreis nach UK	Kontraktpreis oif Nordwest- europ. Häfen	durchschnitts- preis f.o.b.	
	FF 100 kg	hfl 100 kg	Lire je 100 kg	£.s.d. je 2240 lbs	nkr 1016 kg	skr je 1000 kg			
Dw.									
Originalpreise									
1958 D	68,53	58,01	6 980	11 470	47. 6. 3	57.10. 0	1 149	810,0	752
1959 D	80,45	52,56	7 265	11 442	45. 0. 0	55. 0. 0	1 102	780,0	696
1960 D	81,33	51,80	8 126	10 342	46. 5. 0	56. 0. 0	1 121	797,5	717
1961 D	80,20	52,34	9 477	10 229	48. 5. 1	55.15. 0	1 113	792,5	714
1962 D	73,53	50,35	9 548	10 177	47. 0. 0	52.10. 0	1 050	730,0a)	649
1963 D	73,88	50,38	9 933	10 649	44. 5. 0	50.10. 0	1 010	709,0	657
1964 D	78,80	52,75	10 027	10 912	48. 0. 0	54.10. 0	1 090	765,0	710
1965 D	82,30	52,75	10 340	11 232	50.10. 0	57.10. 0	1 150	810,0	734
1966 D									
1966 Jan.	78,30	52,75	10 190	11 070	48.10. 0	54.10. 0	1 090	765,0	719
Febr.	78,30	52,75	10 150	10 963	48.10. 0	54.10. 0	1 090	765,0	704
März	78,30	52,75	10 150	10 950	48.10. 0	54.10. 0	1 090	765,0	703
April	78,30	52,75	10 150	10 950	48.10. 0	54.10. 0	1 090	765,0	710
Mai	78,30		10 150	10 950	48.10. 0	54.10. 0	1 090	765,0	
Juni	78,30		10 150	10 950	48.10. 0	54.10. 0	1 090	765,0	

Jahr Monat	noch: Sulfat-Zellstoff						Kraft-Zellstoff		
	Finnland		Österreich Wien	Vereinigte Staaten		Kanada	Frankreich Rouen	Italien Mailand	Großbritannien
	ungebleicht	gebleicht	ungebleicht	gebleicht	lufttrocken	trocken	Natron= ungebleicht		Sulfat-
	Exportdurchschnittspreis f.o.b.	Durchschnitts- preis	frei Verbraucher- mühlen einschließlich Basisfrachten	frei Verbraucher- mühlen einschließlich Basisfrachten	ostkanadische Mühlen	c.i.f.	Importeur-VPr. frei	Stat. Mailand	skandin. Kontraktpreis cif Ostk. UK
	Fmk je 1000 kg	Schilling 100 kg	\$ je 2000 lbs	\$ je 2000 lbs	kan. \$ 2000 lbs	FF 100 kg	Lire 100 kg	£ s.d. 2240 lbs	
		MM.	Dw.	Dw.		ME.	Dw.		
1958 D	351,00	442,75	450,0	135,0	155,0	130,9	57,71	8 371	44.15. 0
1959 D	315,83	401,58	450,0	135,0	155,0	129,5	58,44	8 074	41.15. 0
1960 D	325,45 ^{a)}	404,58	450,0	134,0	153,1	130,2	59,30	8 930	45. 0. 0
1961 D	346,08	409,33	450,0	125,0	140,0	123,6	60,94	9 260	45. 0. 0
1962 D	323,33	369,58	461,5	123,3	139,2	128,6	57,09	9 393	43. 0. 0
1963 D	317,58	374,92	461,5	117,5	136,0	125,3	58,98	9 831	43. 0. 0
1964 D	347,58	409,08	461,5	125,0	138,0	127,6	63,10	9 921	46.10. 0
1965 D	359,42	425,25	461,5	122,7	146,8	132,3	64,67	10 197	48. 0. 0
1966 D									
1966 Jan.	350,00	410,00	461,5	117,5	147,0	129,0	61,89	9 810	45.10. 0
Febr.	343,00	396,00		117,5	147,0	129,2	61,89	9 756	45.10. 0
März	340,00	397,00		117,5	147,0		61,89	9 756	45.10. 0
April	336,00	401,00		117,5	147,0		61,89	9 750	45.10. 0
Mai	339,00	389,00		117,5	147,0		61,89	10 210	45.10. 0
Juni				119,4	147,0			9 700	45.10. 0

Jahr Monat	noch: Kraft-Zellstoff						Kunstfaser-Zellstoff		
	Großbritannien	Schweden	Finnland	Vereinigte Staaten			Großbritannien	Norwegen	Schweden
	skandin. gebleicht	Sulfat- ungebleicht	Sulfat- ungebleicht	gebleicht	Natron- gebleicht		skandin.	für regulären Viskoseprozeß	Normalqualität
	Kontraktpreis cif Ostk. UK	Exportdurchschnittspreis f.o.b.	Exportdurchschnittspreis f.o.b.	lufttrocken	lufttrocken	frei Verbraucherwerk	Kontraktpreis cif Ostk. UK	Exportpreis nach UK	Kontraktpreis cif nordwest- europ. Häfen
	£ s.d. 2240 lbs	skr 100 kg	Fmk 1000 kg	\$ je 2000 lbs	\$ je 2000 lbs		£ s.d. 2240 lbs	nkr 1016 kg	skr 1000 kg
		MA.	MA.	MA.	MA.				
1958 D	58. 3. 9	553	336,33	125,75	157,00	150,00	63. 7. 6	1 268	901,9
1959 D	55.17. 6	503	302,92	122,17	157,00	150,00	60. 0. 0	1 202	855,0
1960 D	57. 0. 0	541	311,08	117,50	149,88	148,96	61. 0. 0	1 221	870,0
1961 D	56.18. 6	563	326,42	115,58	136,20	133,75	61.10. 8	1 231	878,4
1962 D	54. 0. 0	505	299,33	113,13	136,25	130,42	57. 0. 0	1 140	810,0
1963 D	53.10. 0	538	309,08	115,45	134,13	122,75	57.10. 0	1 150	817,5
1964 D	57.10. 0	586	343,83	118,75	138,25	128,00	62. 0. 0	1 240	885,0
1965 D	60.10. 0	589	345,33	117,53	139,38	135,00	64.10. 0	1 290	930,0
1966 D									
1966 Jan.	56.10. 0	544	337,00	117,50	145,00	135,00	61.10. 0	1 230	890,0
Febr.	56.10. 0	571	346,00	117,50	145,00	135,00	61.10. 0	1 230	890,0
März	56.10. 0	577	340,00	117,50	145,00	135,00	61.10. 0	1 230	890,0
April	56.10. 0	569	332,00	117,50	145,00	135,00	61.10. 0	1 230	890,0
Mai	56.10. 0		330,00	117,50	145,00		61.10. 0	1 230	890,0
Juni	56.10. 0			117,50	145,00		61.10. 0	1 230	890,0

Jahr Monat	noch: Kunstfaser-Zellstoff				Zeitungsdruckpapier				
	Schweden	Finnland	Ver. Staaten	Japan	BR-Deutschland	Frankreich Paris	Italien Mailand	Großbritannien London	Norwegen
	Normalqualität	für regulären Viskoseprozeß frei	Nadelholz- 91,5 %	in Rollen Bundesdurchschn. Abgabe an Großhandel	Afnor I/1 50 - 52 g. in 5-t-Ladg. unversteuert	einheimisches in Rollen	Leichtgewicht maschinenlatt 14 lbs demi 500's	in Rollen	Exportpreis
	Exportdurchschnittspreis f.o.b.	Verbraucher- mühlen	c.i.f.	Fr.Empfangsstat.	ab Werk	ab Station	ab Mühle	nach UK.	
	skr 1000 kg	Fmk 1000 kg	\$ 2000 lbs	Yen kg	DM 100 kg	FF 100 kg	Lire 100 kg	£ s.d. 2240 lbs	nkr 1016 kg
1958 D	885	542,83	185,00	79,70	69,57	61,41	11 180	59. 3. 9	1 100
1959 D	832	497,08	185,00	79,70	66,45	74,00	10 495	58.10. 0	1 062
1960 D	845	506,91	168,96	80,47	66,02	74,00	10 450	58.10. 0	1 061
1961 D	860	521,08	170,83	80,47	67,13	74,13	11 077	58.10. 0	1 060
1962 D	792	504,67	170,42	77,98	67,13	74,52	11 028	58.10. 0	1 060
1963 D	797	492,42	170,00	74,00	66,44	74,52	11 260	57.12. 6	1 043
1964 D	859	532,00	172,50	75,00	66,33	74,52	11 396	56.15. 0	1 025
1965 D	883	560,75		75,00	66,33	74,52	11 472	56.15. 0	1 025
1966 D									
1966 Jan.	875	526,00	172,50	75,00	65,86	74,52	11 550	56.15. 0	1 025
Febr.	816	544,00	172,50	75,00	65,16	74,52	11 550	56.15. 0	1 025
März	855	577,00	172,50	75,00	65,67	74,52	11 550	56.15. 0	1 025
April	845	512,00	172,50	75,00	65,67	74,52	11 550	56.15. 0	1 025
Mai		527,00	172,50		65,67	74,52	11 550	56.15. 0	1 025
Juni					65,67		11 550	56.15. 0	1 025

Jahr Monat	noch: Zeitungsdruckpapier						Naturkautschuk		
	Schweden	Finnland	Österreich Wien	Spanien	Ver. Staaten New York	Kanada Quebec	Frankreich Marseille	Belgien Antwerpen	Niederlande Amsterdam
	in Rollen		A-Stoff		kanadisches Kontraktpreis	Standard- Kontrakt	RSS Standard	Hevea smoked sheets Nr. 1	RSS
	Exportdurchschnittspreis f.o.b.		frei Druckerei		frei Importhafen	f.o.b. Süd-Quebec	versteuert frei Wagen		erstnotierter Monat
	\$ 2000 lbs	Fmk 1000 kg	Schilling 100 kg	Pesetas 100 kg	\$ 2000 lbs	kan.\$ 2000 kg	FF kg	bfrs 100 kg	hfl kg
Originalpreise									
1958 D	127,8	422,50	420,0	650,0	134,40	113,06	3,33	2 996	2,28
1959 D	120,0	411,17	410,0	650,0	134,40	112,04	4,80	3 578 ^{a)}	2,88
1960 D	120,4	407,25	390,0	1043,0	134,40	113,78	5,06	4 120 ^{a)}	3,11
1961 D	121,0	402,50	390,0	1043,0	134,40	118,29	3,98	3 149	2,34
1962 D	120,3	399,42	391,1	1077,2	134,40	124,95	3,78	2 960 ^{a)}	2,19
1963 D	119,9	401,58	391,1	1125,0	134,40	125,87	3,68	2 752 ^{a)}	2,04
1964 D	118,9	398,25	391,1	1122,5	134,20	126,24	3,21	-	1,91
1965 D	119,1	397,67	419,0	1127,8	132,40	125,51	3,40		2,02
1966 D									
1966 Jan.	119,8	398,00	419,0	1 127,8	132,40	125,11	3,39		1,93
Febr.		402,00		1 127,8	132,40	125,26	3,45		1,93
März		397,00		1 127,8	132,40		3,34		1,95
April		397,00			134,40		3,32		1,91
Mai		402,00			134,40		3,28		1,91
Juni					134,40				1,87

Jahr Monat	noch: Naturkautschuk								
	Italien Mailand	Großbritannien London		Österreich Wien	Vereinigte Staaten New York		Ceylon Colombo		
	RSS I	Ribbed smoked sheets		RSS I	Ribbed smoked sheets		RSS I		
	Importeur-VPr. frei	Nr. 1	Nr. 3		Nr. 1	Nr. 3			
	Station Mailand	erstnotierter Monat	c.i.f. London	Börsen- notierung	frei Fahrzeug ex dock	erstnotierter Monat ²⁶⁾	frei Fahrzeug ex dock	f.o.b.	
	Lire kg	Pence je lb		Schilling 100 kg	Cents je lb		Ceylon-Cents lb		
	Dw.			MM.					
1958 D	456,03	23,58	23,65	21,78	1 649	28,12	28,04	26,38 ^{a)}	93,5
1959 D	541,70	30,15	29,67	28,94	2 035	36,70	36,04	35,56 ^{a)}	126,2
1960 D	592,95	32,15	31,57	30,59	2 190	38,59	37,95	37,64	123,7
1961 D	460,04	24,84	24,61	23,93	1 730	30,05	29,57	29,15	100,4
1962 D	429,10	23,40	23,10	22,38	1 612	29,03	28,05	28,63	97,8
1963 D	401,72	21,83	21,47	20,91	1 507	26,82	26,53	26,16	92,7
1964 D	380,21	20,68	20,54	19,88	1 419	25,82	25,66	25,43	89,5
1965 D	400,11	21,57	21,20	20,27	1 446	26,19	26,09	25,90	91,4
1966 D									
1966 Jan.	397,00	20,68	20,68	20,27	1 445	24,92	25,07	24,62	93,1
Febr.	401,88	21,12	21,02	20,31		25,63	25,88	25,38	93,1
März	403,75	21,25	20,86	20,25		26,38	26,32	26,13	92,3
April	392,50	20,16	20,17	19,75		25,18	25,08	24,93	90,4
Mai	392,00	21,09	20,42	19,68		24,61	24,74	24,36	
Juni	385,00	21,05	19,66			24,04	24,19	23,68	

Jahr Monat	noch: Naturkautschuk				Plantagen-Krepp			
	Thailand Bangkok	Süd-Vietnam Saigon	Singapur		Japan Tokio	Italien Mailand	Großbritannien London	
	Ribbed smoked sheets		Ribbed smoked sheets		RSS 3	Crêpe Nr.1 dick	Blanket "C"	Crêpe Nr. 1 dunn
	Nr. 1		Nr. 1	Nr. 2 in Ballen		Importeur-VPr. frei		
	loco	unverzollt f.o.b.	Erzeuger-Verkaufspreis f.o.b.		ab Lager	Station Mailand	c.i.f.	ab Werk
	Baht 1000 kg	Piaster kg	M \$-Cents je lb		Yen kg	Lire kg	Pence je lb	
	Originalpreise							
1958 D	9 519	19,59	80,38	78,04	74,55	203,97	483,15	18,97
1959 D	12 244	23,97	101,56	100,50	99,27	269,76	579,11	27,84
1960 D	12 849	27,05 ^{a)}	108,50	107,25	105,54	283,49	636,18	28,56
1961 D	9 563	20,60 ^{a)}	83,59	82,99	82,01	224,85	497,95	20,34
1962 D	8 733	19,38	78,40	77,67	76,18	207,87	446,62	20,53
1963 D	8 124	18,06	72,51	72,01	70,75	194,84	444,77	19,31
1964 D	7 776	16,94	68,49	68,04	67,42	185,50	411,45	18,32
1965 D	8 111	17,19	70,23	69,85	68,92	185,29	413,81	16,02 ^{a)}
1966 D								
1966 Jan.	8 187	17,38	70,21	69,73	68,89	188,92	407,50	21,31
Febr.	8 166	17,43	70,42	69,87	69,03	191,92	407,50	21,88
März	8 209	17,43	69,95	69,48	68,67	191,50	421,25	22,45
April			67,51	66,95	66,29	185,00	411,25	22,60
Mai			68,92	67,76	66,79		413,00	22,59
Juni			65,90	65,12	63,68		411,25	21,52

Jahr Monat	noch: Plantagen-Krepp			Hevea-Latex		Synthesekautschuk			
	Ver. Staaten New York	Großbritannien Singapur		Frankreich	Italien Mailand	Ver. Staaten	Frankreich		Italien Mailand
	Blanket Crêpe Nr. 3	Blanket "C"	Crêpe Nr. 1 fein gebleicht	60 % malaisisch c.i.f. franz. Hafen	geschleudert Importeur-VPr. frei Stat. Mailand	Konzentrat in Wagenladg. ab Ost- küstenhafen	Butyl-	Neoprene FN-GNA	SBR 1712 Mengen ab 10 t frei Verbr.-Werk
	ex dock	Erzeuger-Verkaufspreis f.o.b.		PF Liter	Lire kg	Cents lb	unversteuert frei Wagen ab Importhafen		Lire kg
	Cents lb	M \$-Cents je lb		Dw. Liter	Dw. kg	MA. lb	FF je kg		Lire kg
Originalpreise									
1958 D	23,55	66,32	86,20	1,70	359,94	34,79	2,35	4,40	.
1959 D	34,43 ^{a)}	96,62	108,20	2,70	433,03	41,92	2,72	4,95	.
1960 D	34,88	99,05	117,40	2,68	453,10	44,09 ^{a)}	2,75	4,97	.
1961 D	26,30	71,50	90,94	1,97	350,56	36,58	2,75	4,93	276,00
1962 D	26,55	71,28	82,60	1,86	331,69	35,39	2,70	4,93	254,33
1963 D	24,39	65,53	81,95	1,71	314,33	33,42	2,71	4,93	246,17
1964 D	22,33	63,79 ^{u)}	73,74	1,69	332,91	31,71	2,71	4,93	229,71
1965 D	19,19	-	74,09	1,65	293,86		2,71	4,93	216,25
1966 D									
1966 Jan.	22,54		70,76	1,63	304,50	31,50	2,71	4,93	216,50
Febr.	23,14		71,53	1,63	310,00	32,00	2,71	4,93	216,50
März	23,98		73,33	1,62	311,88	32,00	2,71	4,93	216,50
April	23,18		73,69	1,57	306,88	32,50	2,71	4,93	216,50
Mai			75,26	1,60	310,00		2,71	4,93	216,50
Juni			72,59	1,55	309,38		2,71	4,93	216,50
noch: Synthesekautschuk									
Jahr Monat	Italien Mailand	Großbritannien		Vereinigte Staaten			Japan Tokio	Regenerier- gummi	
		SBR 1500 bei Abnahme von 10 lt	Neoprene 1 lt	Butadien Chemigum N3 in Wagenladg. Fracht bez.	Neoprene GN-4 kleinere Ldg. Fracht extra	Butadien/Styren in Wagenladungen Fracht bez.	Butyl- Fnyay 035 u. 150 Fracht extra	SBR 1500	Großbritannien London
	10 t frei Verbr.-Werk								Ankaufspreis
	Lire kg	Pence je lb		Cents je lb			Yen kg	Pence lb	
Originalpreise									
1958 D	.	.	.	58,00	41,00	23,00	23,00	.	8,63
1959 D	.	.	.	58,00	41,00	23,00	23,00	.	8,51
1960 D	.	.	.	58,00	41,00	23,00	23,00	201,25	8,75
1961 D	344,00	.	.	58,00	41,00	24,01	23,00	191,17	8,88
1962 D	317,35	21,38	38,50	58,00	41,00	23,00	23,06	190,00	9,00
1963 D	308,50	19,56	38,50	58,00	41,00	23,00	25,00	190,00	8,77
1964 D	289,58	19,38	38,50	58,00	41,00	23,00	25,00	188,75	8,78
1965 D	272,46	19,00	38,50	58,00	41,00	23,00	25,00	184,17	
1966 D									
1966 Jan.	277,00	19,00	38,50	58,00	41,00	23,00	25,00	180,00	
Febr.	277,00	19,00	38,50	58,00	41,00	23,00	25,00	180,00	
März	277,00	19,00	38,50	58,00	41,00	23,00	25,00	180,00	
April	277,00	19,00	38,50	58,00	41,00	23,00	25,00	180,00	
Mai	277,00	19,00	38,50	58,00	41,00	23,00	25,00	180,00	
Juni	277,00	19,00	38,50	58,00	41,00	23,00	25,00	180,00	
noch: Schellack									
Jahr Monat	noch: Regen.-Gummi	Schellack			Kolophonium				
	Ver. Staaten New York	Großbritannien London	Ver. Staaten New York	Indien Kalkutta	Frankreich		Italien Mailand	Großbritannien London	
	Peel Nr. 1 alle Distrikte außer Kalifornien	Truly native orange			Grad "GN" 38 unversteuert	Grad "WW"	Grad "FGH"	Grad "WW"	
		arsenfrei	in Säcken f.o.t.	loco				amerikan. verzollt ab Lager	
Originalpreise									
1958 D	11,00	172. 2 4/5	32,07	67,57	89,00	90,50	153,46	139,17	73. 1 3/8
1959 D	11,00	174. 2 1/6	31,00	67,53	98,07	98,06	169,41	151,03	84. 1
1960 D	11,00	206. 9 3/4	31,50	69,76	128,27	130,74	266,31	239,12	129. 9 3/4
1961 D	11,50	202. 6 3/4	31,87	62,43	147,35	149,85	252,60	225,35	122. 6 3/7
1962 D	11,50	181. 5	32,50	45,11	135,56	137,36	200,83	176,93	108. 8 7/7
1963 D	11,50	186. 2 1/7	31,73	33,06	127,00	128,50	180,69	166,67	107. 4
1964 D	11,50	202. 7 3/6	34,24	65,44	127,00	128,30	175,99	162,91	109. 3 3/7
1965 D	11,50 ^{a)}	240. 3 1/2	37,65	83,98	127,00	128,50	171,77	153,94	106. 6 2/7
1966 D									
1966 Jan.	11,50	255. 0 3/4	39,50	100,00	127,00	128,50	170,00	155,00	106. 0
Febr.	11,50	254. 2	39,50	97,00	127,00	128,50	170,00	155,00	106. 0
März	11,50	256. 1 6/8	39,50	97,25	127,00	128,50	170,00	155,00	106. 0
April	11,50	258. 9 7/7	39,50	90,00	127,00	128,50	170,00	155,00	106. 0
Mai	11,50	255. 3	39,50	82,45	127,00	128,50	170,00	155,00	106. 0
Juni		260. 7 1/2	39,50	98,32	127,00	128,50	170,00	155,00	106. 0

Jahr Monat	noch: Kalebhemium				Terpentin				
	Großbritannien London	Vereinigte Staaten Savannah		Frankreich	Großbritannien		Österreich Wiener Neustadt	Ver.Staaten	
	Grad "WG" 39) amerikanisch. versollt. ab Lager	Grad "WW" 40) in drums 40) Exportpreis f.a.s. südliche Häfen	f.o.b. in drums	ohne Behälter ab Werk Landes oder Gironde	russisches unverollt, ab Hafenlager	amerikan.	netto ohne Fas Schilling 100 kg	in galvan. Fässern Exportpreis f.a.s. südliche Häfen	
	s.d. 112 lbs	Cents je lb		100 kg	s.d. je 112 lbs		100 kg	Cents 7,23 lbs	
Dw. Originalpreise MM. Dw.									
1958 D	70. 1	8,71	8,50	7,74	107,00	.	1 100	66,74 ^{a)}	
1959 D	80. 0 1/6 ^{a)}	9,68 ^{a)}	9,48	8,94 ^{a)}	107,00	.	1 100	70,74 ^{a)}	
1960 D	100.10 1/2 ^{a)}	14,71 ^{a)}	15,09	13,53 ^{a)}	100,54	.	1 100	68,77 ^{a)}	
1961 D	121. 0	13,15	13,04	12,95	89,34	.	1 100	48,98 ^{a)}	
1962 D	107. 1	11,50	11,47	11,38	67,86	.	1 100	36,06 ^{a)}	
1963 D	104.10 1/2	11,50	11,40	11,01	75,75	.	1 100	47,51 ^{a)}	
1964 D	106. 6 5/7	11,56 ^{a)}	11,47 ^{a)}	11,07 ^{a)}	90,90	71. 3 ^{b)}	79.11 2/5 ^{b)}	1 150	
1965 D	102.11	11,06 ^{a)}	11,02 ^{a)}	10,47 ^{a)}	95,00	74. 0	79. 7 3/8	1 129	
1966 D								.	
1966 Jan.	103. 0	10,46	10,82	10,43	95,00	75. 0	80.10 1/2	.	
Febr.	103. 0	10,63	10,78	10,38	95,00	75. 0	92. 3 3/5	.	
März	103. 0	10,53	10,82	10,32	95,00	75. 0	95. 9 3/5	.	
April	103. 0	10,77	10,78	10,31	95,00	75. 0	96. 0	.	
Mai	103. 0	10,55	10,58	10,54	95,00	75. 0	96. 0	.	
Juni	103. 0	10,80	10,77	10,68	95,00	75. 0	96. 0	.	

Jahr Monat	noch:Terpentin	Montanwachs		Paraffinwachs				
	Ver.Staaten Savannah	Italien Mailand	Ver.Staaten	Niederlande Amsterdam	Italien Mailand	Großbritannien	Österreich Wien	Ver.Staaten New York
	in galvan. Fässern	Riebeck frei Großhandels- lager	roh ab Werk	roh 135-140° F. ab Lager	raffiniert in Tafeln frei Groß- handelslager	voll raffiniert 125-130° F. 150-155° F. Mengen von 1-51t in Kartons zu 56 lbs frei Käufer UK	Tafelware 50-52° C. ab Lager	roh, weiß 124-130° F. in Säcken oder Kartons fob.Raffinerie
	f.o.b. Cents 7,23 lbs	lire kg	Cents lb	hfl 100 kg	lire kg	£ je 2240 lbs	Schilling 100 kg	Cents lb
	Dw.	MA.	Originalpreise	Dw.	Dw.	MM.	Dw.	Dw.
1958 D	51,24	490,00	27,75	88,50	162,90	.	618,0	8,60
1959 D	53,28	492,01	25,00	88,50	160,00	.	561,7	8,23
1960 D	48,57	473,85	23,50	88,50	153,92	.	550,0	8,10
1961 D	32,67	469,72	23,50	88,50	149,51	.	550,0	8,20
1962 D	19,34	470,00	23,50	88,50	142,78	63.0.0 ^{b)}	550,0	8,20
1963 D	30,96	470,00	23,50	88,50	142,50	67.10.0 ^{b)}	552,1	8,12
1964 D	43,31	470,00	23,50	88,50	141,53	63.0.0	555,0	8,10
1965 D	54,25 ^{a)}	470,00	23,50	88,50	139,00	63.12.6	555,0	8,10
1966 D								
1966 Jan.	56,42	470,00	23,50	88,50	139,00	63. 0. 0	67.10. 0	8,10
Febr.	56,85	470,00	23,50	88,50	132,50	63. 0. 0	67.10. 0	8,10
März	56,38	470,00	23,50	88,50	129,00	63. 0. 0	67.10. 0	8,10
April	56,41	470,00	23,50	88,50	129,00	63. 0. 0	67.10. 0	8,10
Mai	56,66	470,00	23,50	88,50	129,00	63. 0. 0	67.10. 0	8,10
Juni	56,28	470,00	23,50	88,50	129,00	63. 0. 0	67.10. 0	8,10

Jahr Monat	Karnaubawachs			Bienenwachs				
	Italien Mailand	Großbritannien London	Ver.Staaten New York	Frankreich Marseille	Italien Mailand	Großbritannien London	Sudan	
	Fatty Grey	Prime Yellow	Fatty Grey	Prime Yellow	Madagaskar Standard Nr.3	Konakry Kongo	ungereinigt	Dar-es-Salaam
	frei Groß- handelslager	c.i.f.	ab Lager	c.i.f.	frei Groß- handelslager	Verschiffungspreis c.i.f.		
	lire kg	s.d. je 112 lbs	Cents lb	FF je kg	lire kg	s.d. je 112 lbs		
	Dw.	Dw.	Dw.	Dw.	Dw.	Dw.		
1958 D	1 186	937.11	552. 4	121,00	4,57	5,38	930	486. 8
1959 D	1 235	883. 6	576. 9	115,00	4,29	5,21	921	464. 5
1960 D	1 188	775. 8	542. 4	104,00	3,82	5,00 ^{a)}	835	469. 7
1961 D	1 020	659. 7	438.11	93,10	3,44	5,09	817	422. 6
1962 D	831	609. 9	351. 8	83,84	3,53	5,11	831	438. 0
1963 D	682	691. 1	291. 2	92,57	3,72	5,18	815	476. 1
1964 D	717	733.11	319.11 4/7 ^{a)}	95,00	3,97 ^{a)}	5,19	825	429. 5 1/4
1965 D	723	594. 7 1/7	304. 0 2/3 ^{a)}	82,06 ^{a)}	3,95 ^{a)}	5,08	815	415. 5 1/8
1966 D								
1966 Jan.	665	506. 9	252.11 1/8	71,33	3,95	5,10	800	401. 9 1/3
Febr.	640	479. 2 1/7	249. 3 5/7	67,00	3,95	5,09	800	403. 0 1/3
März	640	476. 5 1/7	250. 0 1/3	68,00	3,93	5,10	800	407. 1 2/7
April	640	466.11 1/3	248. 5 1/3	65,80	3,95	5,12	800	420. 6 2/3
Mai	636	446. 1 5/2	245. 0 1/8	61,67	3,93	5,13	800	423. 6 3/4
Juni	625	443. 7 5/8	248. 4 7/8	62,00	3,91	5,16	800	426. 8 2/7

Preisindices in Kanada

Index der Großhandelspreise

1962=100¹⁾

Jahr Monat	Insgesamt	Landwirtschaftliche Erzeugnisse		Textil- rohstoffe und -erzeugnisse	Holz und Holz- erzeugnisse	Eisen- und Stahl- erzeugnisse	NE-Metalle und deren Erzeugnisse 2)	Nicht- metallische Mineralien und -erzeugnisse	Chemische Erzeugnisse	Spezialindices	
		pflanzlichen Ursprungs	tierischen Ursprungs u. Lebendvieh							Rohstoffe und Halbfabrikate	Fertig- waren
1950 D	88	95	96	102	82	72	83	87	83	95	85
1951 D	100	103	113	123	94	81	94	90	98	106	97
1952 D	94	99	95	104	92	85	90	92	95	98	93
1953 D	92	94	92	99	91	86	88	94	92	92	92
1954 D	90	93	90	96	91	83	87	94	93	92	90
1955 D	91	92	86	94	94	86	98	93	93	94	90
1956 D	94	93	87	95	96	94	104	96	95	96	93
1957 D	95	92	91	98	95	99	92	100	96	94	96
1958 D	95	93	96	95	95	99	87	100	96	94	96
1959 D	96	94	97	95	96	100	91	99	98	94	97
1960 D	96	96	94	95	96	100	93	98	99	94	97
1961 D	97	96	97	97	97	100	95	98	99	95	98
1962 D	100	100	100	100	100	100	100	100	100	100	100
1963 D	102	108	97	103	102	99	103	101	99	101	102
1964 D	102	106	96	103	105	100	107	101	100	101	103
1965 D	104	103	103	102	106	103	113	101	105	103	105
1965 April	103	104	98	102	106	103	111	101	105	102	104
1965 Mai	104	104	99	102	105	104	114	101	106	103	104
1965 Juni	105	104	104	102	105	104	114	101	106	104	105
1965 Juli	105	104	105	102	105	104	114	101	106	104	105
1965 August	105	102	106	102	105	104	114	101	106	103	105
1965 September	105	101	106	102	105	104	114	102	105	103	106
1965 Oktober	105	102	107	102	106	104	114	102	106	103	106
1965 November	106	103	109	102	106	104	116	102	107	113	106
1965 Dezember	106	104	112	102	106	104	116	102	108	106	107
1966 Januar	107	105	113	102	105	104	120	102	110	108	107
1966 Februar	108	107	116	103	106	104	120	102	110	110	107
1966 März	108	106	112	104	106	104	120	102	110	108	107
1966 April	107	107	111	104	106	104	120	101	110	108	107
1966 Mai	108	107	112	104	106	105	119	102	109	109	107

Gruppenindices der Verkaufspreise für industrielle Erzeugnisse

1962=100³⁾

Jahr Monat	Mineralöl- erzeugnisse	Walzwerks- erzeugnisse	NE-Metalle	Maschinen und Geräte	Motor- fahrzeuge	Elektro- maschinen und -geräte	Pharma- zeutika	Kunst- stoffe	Dinge- mittel	Sägewerks- erzeugnisse	Furniere und Sperrholz
1956 D	102	94	101	102	84	110	101	113	99	104	117
1957 D	106	100	95	105	90	116	102	113	100	98	112
1958 D	102	101	89	102	93	108	102	111	101	97	104
1959 D	102	101	92	101	97	108	103	112	101	103	110
1960 D	101	101	94	101	98	106	103	105	100	99	103
1961 D	101	100	96	102	98	99	101	102	100	96	98
1962 D	100	100	100	100	100	100	100	100	100	100	100
1963 D	96	100	102	101	101	101	100	98	102	103	105
1964 D	97	100	111	102	101	101	99	95	105	104	106
1965 D	95	102	114	102	100	100	99	94	106	107	109
1965 April	95	102	113	102	100	99	100	95	108	107	109
1965 Mai	95	103	114	102	100	100	100	95	108	107	108
1965 Juni	95	103	114	102	100	102	99	95	108	107	109
1965 Juli	95	103	114	102	100	101	99	94	108	107	108
1965 August	96	103	114	102	100	101	99	94	107	108	109
1965 September	96	103	114	102	100	101	98	94	104	108	110
1965 Oktober	96	103	114	102	100	101	99	94	104	107	110
1965 November	96	103	114	102	99	100	100	94	105	108	110
1965 Dezember	96	103	115	102	99	100	100	95	106	108	111
1966 Januar	96	103	116	102	100	100	99	96	106	109	112
1966 Februar	96	103	116	102	100	100	100	96	106	109	112
1966 März	96	103	116	103	100	95	101	107	107	112	112
1966 April	95	103	115	102	100	96	101	109	109	113	112

Jahr Monat	Holzschliff und Zellstoff	Papier und Pappe	Gummiwaren einschl. Gummischuhe	Leder	Lederwaren und Schuhe	Garne und Gewebe aus Baumwolle	Garne und Gewebe aus synthetischen Fasern	Mühlen- erzeugnisse	Milch- erzeugnisse	Fleisch und Fleisch- waren	Fisch- erzeugnisse
1956 D	104	93	110	79	90	100	103	83	101	84	76
1957 D	102	95	110	78	91	99	103	82	112	92	80
1958 D	104	96	109	80	91	98	103	84	111	97	81
1959 D	102	96	109	103	95	96	102	86	106	94	87
1960 D	100	97	113	94	99	96	99	87	104	91	82
1961 D	97	98	111	94	99	97	99	90	102	95	97
1962 D	100	100	100	100	100	100	100	100	100	100	100
1963 D	100	100	101	94	100	101	102	101	106	97	103
1964 D	104	100	101	92	101	100	102	103	113	93	107
1965 D	107	100	104	97	104	100	102	101	117	101	113
1965 April	107	100	101	92	103	100	102	101	115	94	111
1965 Mai	107	101	101	94	103	100	102	101	117	95	108
1965 Juni	107	101	105	95	103	100	101	101	118	104	107
1965 Juli	107	101	105	95	103	100	101	101	118	105	111
1965 August	107	101	106	104	103	100	101	102	118	106	114
1965 September	106	101	106	105	104	100	101	101	118	105	117
1965 Oktober	106	100	105	104	105	100	101	101	118	107	118
1965 November	106	100	106	103	106	101	101	102	118	108	118
1965 Dezember	106	100	106	104	106	101	101	103	118	112	119
1966 Januar	106	100	106	106	107	100	101	99	119	115	118
1966 Februar	106	100	106	110	107	100	101	100	122	119	121
1966 März	106	100	106	118	108	100	101	102	116	116	118
1966 April	106	100	107	120	108	101	101	102	111	111	118

1) Umbasiert von Originalbasis 1935 - 1939.- 2) Einschließlich Gold.- 3) Umbasiert von Originalbasis 1956.

Veröffentlichungen über Auslandspreise sowie Einfuhrpreise und Preise für Verkehrsleistungen in der Fachserie M „Preise, Löhne, Wirtschaftsrechnungen“

Reihe 1 Preise und Preisindices für Außenhandelsgüter

12 Monatshefte
1 Jahreshft

Reihe 7 Preise für Verkehrsleistungen

Eisenbahnverkehr, Schiffsverkehr, Luftverkehr, Post- und Fernmeldeverkehr – Indices der Seefrachten

4 Vierteljahreshefte

Reihe 9 Preise im Ausland

I. Großhandelspreise

Grundstoffe Teil 1: Preise für: Getreide, Fleisch und Fette, Molkereiprodukte, Zucker, Genußmittel, Gewürze, Ölsaaten, pflanzliche Öle und andere Nahrungsmittel – Indices der Großhandelspreise bzw. industriellen Erzeugerpreise

4 Vierteljahreshefte

Grundstoffe Teil 2: Preise für: Textilien, Häute, Leder, Kautschuk, Mineralöle, Baustoffe, Zellstoff, Holz, Papier, Harze und Wachse

4 Vierteljahreshefte

Grundstoffe Teil 3: Preise für: Kohle, Erze und Mineralien, Eisen und Stahl, NE-Metalle, Chemikalien und Düngemittel

4 Vierteljahreshefte

Weltmarktpreise ausgewählter Waren

12 Monatshefte

II. Einzelhandelspreise

Preise für: Nahrungs- und Genußmittel, Bekleidung und Schuhwerk, Heiz- und Leuchtmittel, Hausrat und andere Bedarfsgüter, sowie Preisindexziffern der Lebenshaltung und Indexziffern der Einzelhandelspreise

4 Vierteljahreshefte

Reihe 10 Internationaler Vergleich der Preise für die Lebenshaltung

Berechnungen der Verbrauchergeldparitäten zwischen der DM und Währungen des Auslandes, die Fort- und Rückberechnung der Ergebnisse sowie Devisenkurse in langjähriger Übersicht

12 Monatshefte
1 Jahreshft

Wöchentlich werden Stichtagpreise ausgewählter Waren aus Welthandels auch im „Statistischen Wochendienst“ gebracht.

Auszugsweise erscheinen ferner in „Wirtschaft und Statistik“ Monatsdurchschnittspreise wichtiger Waren aus der Fachserie M, Reihe 9.