

**STATISTISCHES
BUNDESAMT
WIESBADEN**

FACHSERIE M

PREISE LÖHNE WIRTSCHAFTSRECHNUNGEN

Reihe 9

Preise im Ausland

I. Großhandelspreise

Grundstoffe, Teil 2

Winter 1965/66



Bestellnummer: M 9/I/Teil 2 - vj 4/65

VERLAG: W. KOHLHAMMER GMBH, STUTTGART UND MAINZ

Inhaltsverzeichnis

	Seite
Schaubilder: Preisentwicklung wichtiger Welthandelsgüter seit 1964	3
Preisentwicklung wichtiger Welthandelsgüter seit der Vorkriegszeit	4
Indices der Großhandelspreise bzw. der industriellen Erzeugerpreise	6
Ergänzende Angaben zum Tabellenteil:	
A. Allgemeine Vorbemerkungen	8
B. Abkürzungen, Maße und Gewichte	8
C. Erläuterungen bzw. Anmerkungen	9
Tabellenteil (alphabetisch geordnet)	
Abaca, Manila-	17
Baumwolle	12
Baumwoll-Linters und -garn	13
Baumwollstoff	14
Benzin	21
Bienenwachs	29
Chemiefasern	15
Dachziegel	23
Dieselöl	21
Erdöl	20
Farbstoffe	23
Flachs, Roh-	16
Gasöl	21
Glas	23
Gips	23
Gummi, Regenerier-	28
Hanf, Roh-	17
Hanf, Indischer	18
Hanfgarn	18
Heizöl	21
Holz	24
Holzschliff	25
Jute, roh, und Jutegarn	18
Jutegewebe	18
Kalbfelle	19
Kalbleder	20
Kalk, Bau-	23
Karnaubawachs	29
Kautschuk, Natur-	27
Kautschuk, Synthese-	28
Kolophonium	28
Krepp, Plantagen-	27
Latex, Hevea-	28
Leinengarn	17
Leuchtöl	20
Marmor	23
Mauersteine	23
Montanwachs	29
Myrobalanen	20
Paraffinwachs	29
Phormium	18
Quebracho	20
Rindshäute	18
Rindsleder	19
Schellack	28
Schmieröl	22
Seide, Natur-	14
Sisalfasern	17
Teer, Straßen-	23
Terpentin	29
Wolle	11
Wollgarn	12
Zeitungsdruckpapier	26
Zellstoff, Kraft-	26
Zellstoff, Sulfit-	25
Zellstoff, Kunstfaser-	26
Zement	22
Index der Großhandelspreise in Italien	30

Erschienen im Juni 1966

Nachdruck - auch auszugsweise - nur mit Quellenangabe gestattet.

Preis: DM 2.-

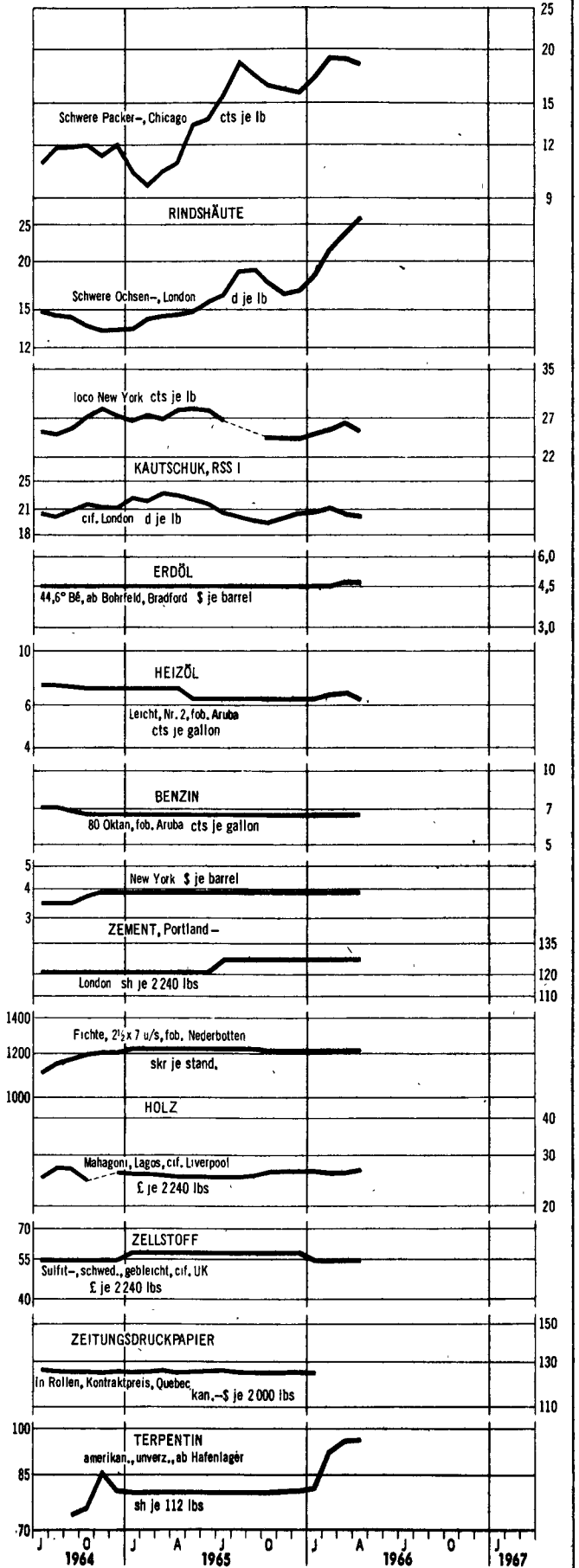
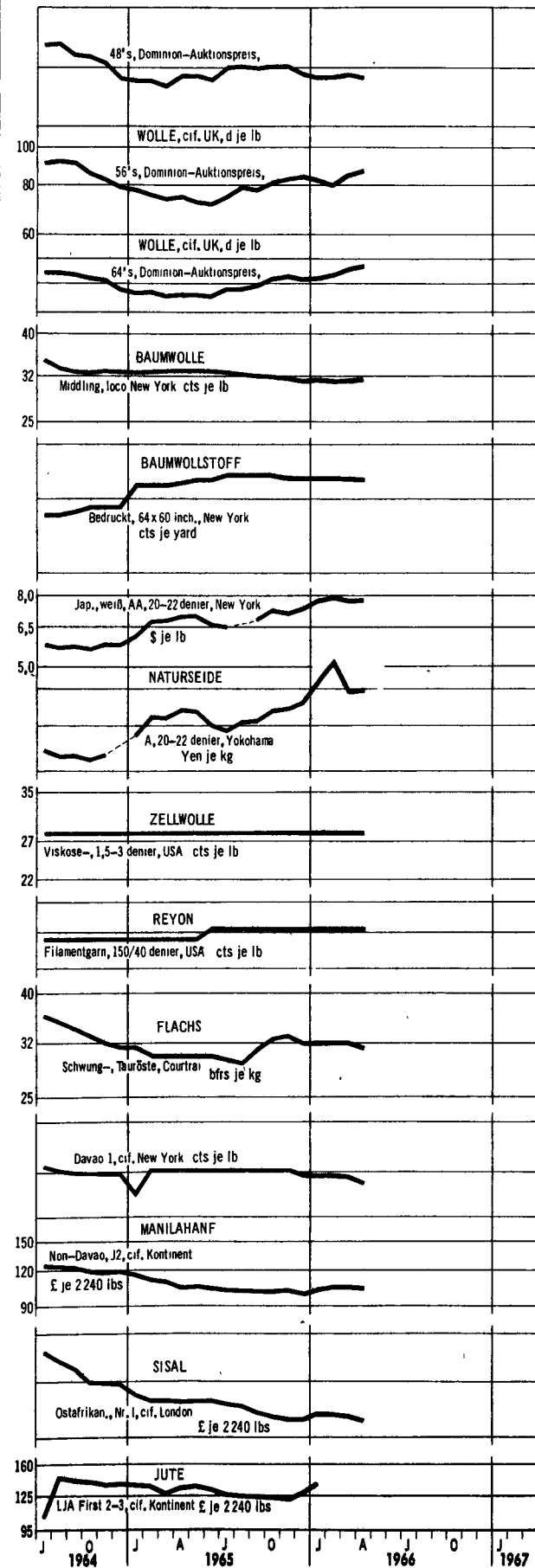
PREISENTWICKLUNG WICHTIGER WELTHANDELSGÜTER SEIT 1964 NACH MONATEN

Originalpreise

Log. Maßstab

Log. Maßstab

Log. Maßstab



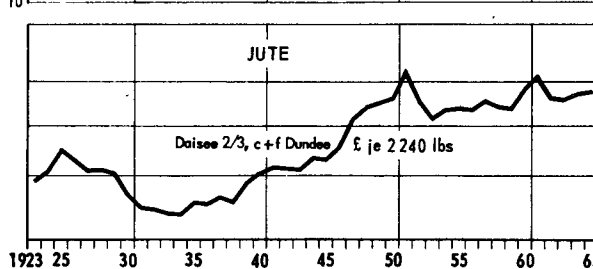
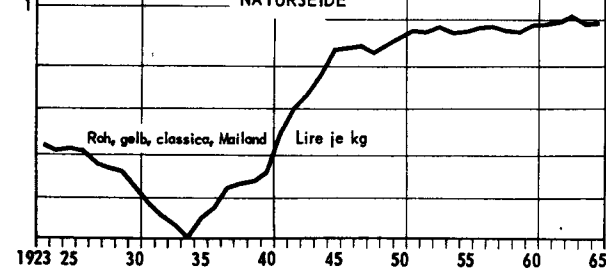
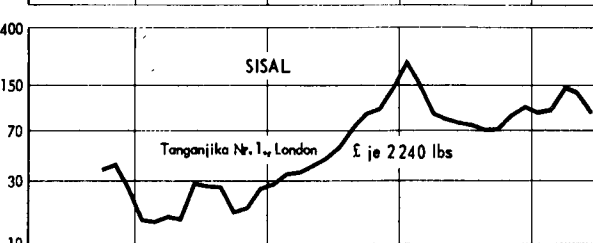
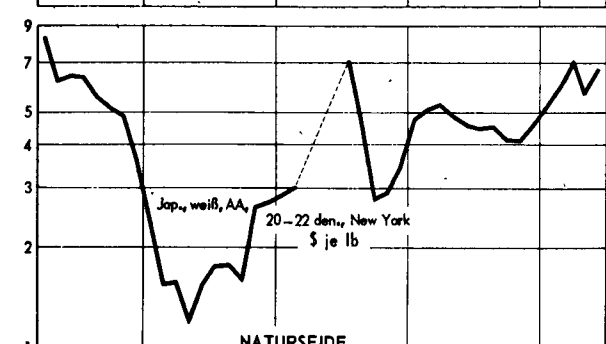
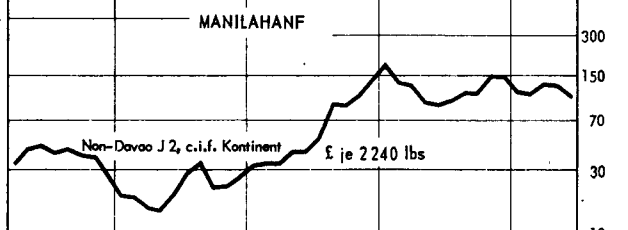
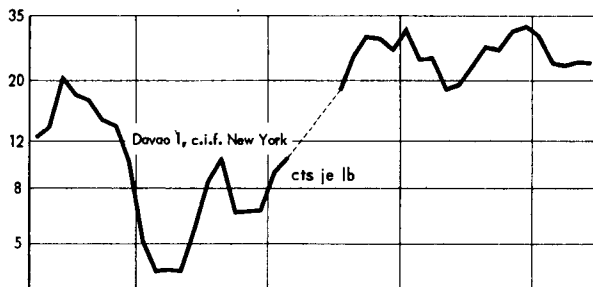

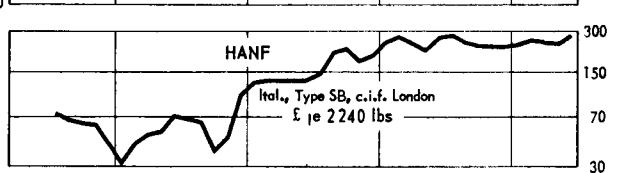
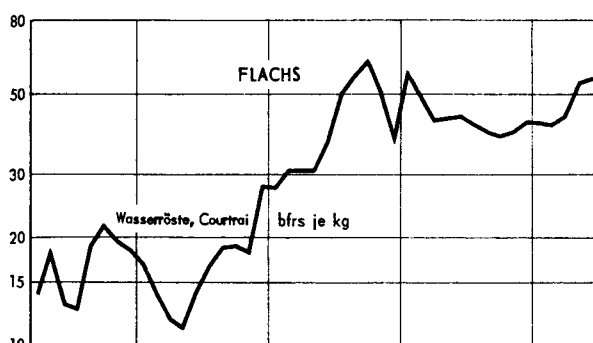
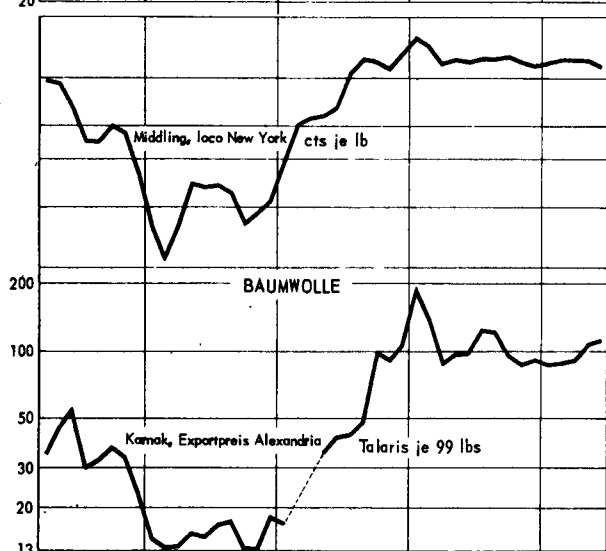
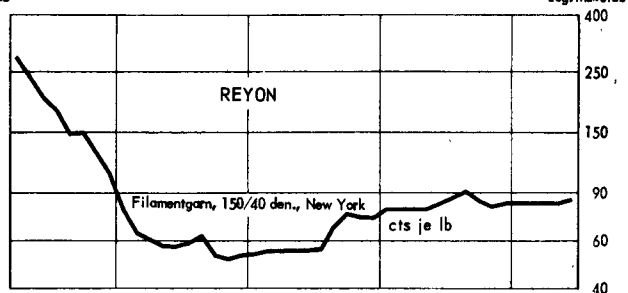
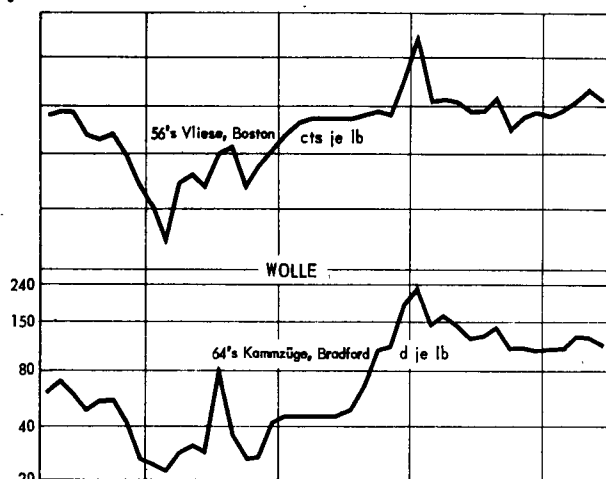
STAT. BUNDESAMT 6060

PREISENTWICKLUNG WICHTIGER WELTHANDELSGÜTER SEIT DER VORKRIEGSZEIT

Log. Maßstab

Originalpreise
Log. Maßstab

Log. Maßstab



STAT. BUNDESAMT 6058

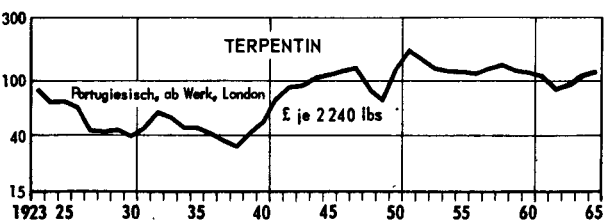
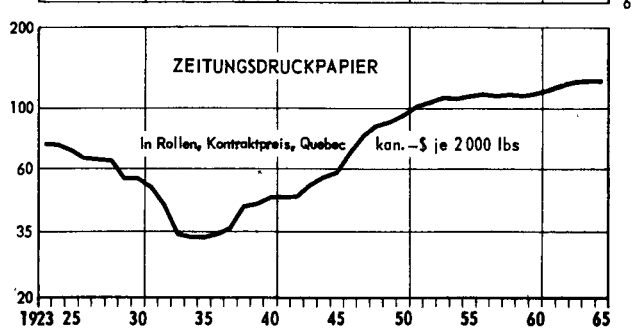
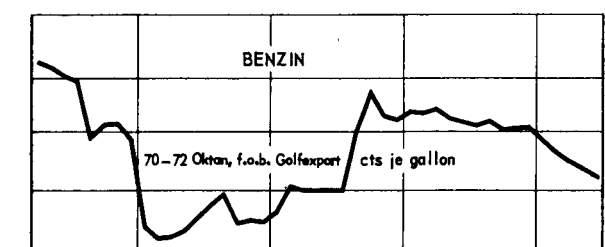
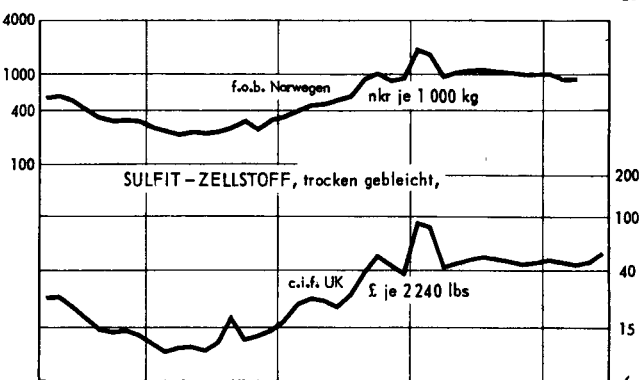
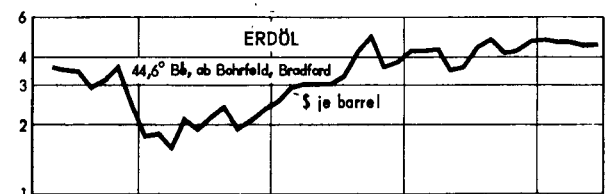
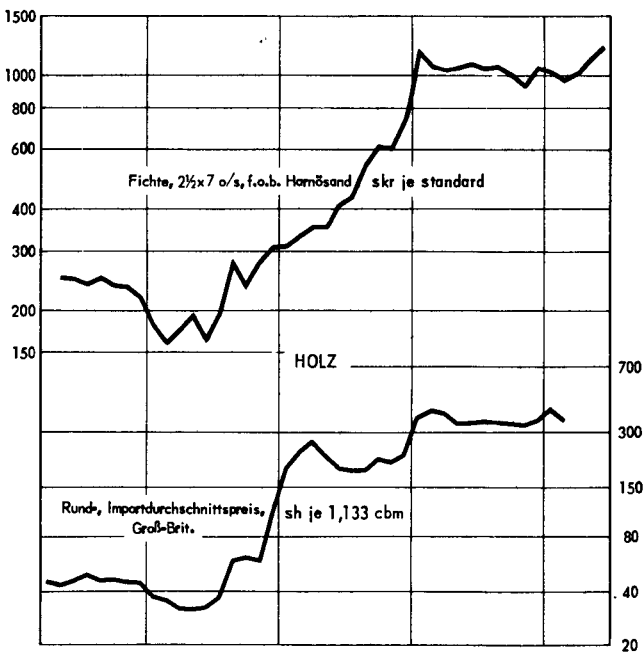
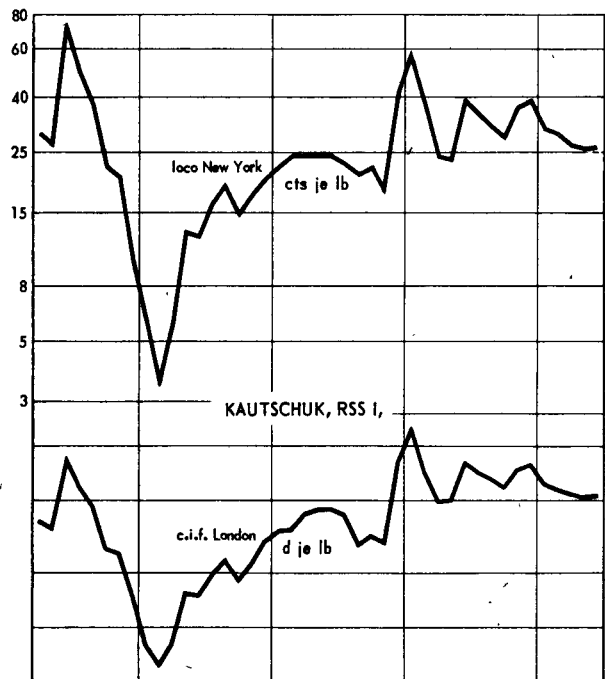
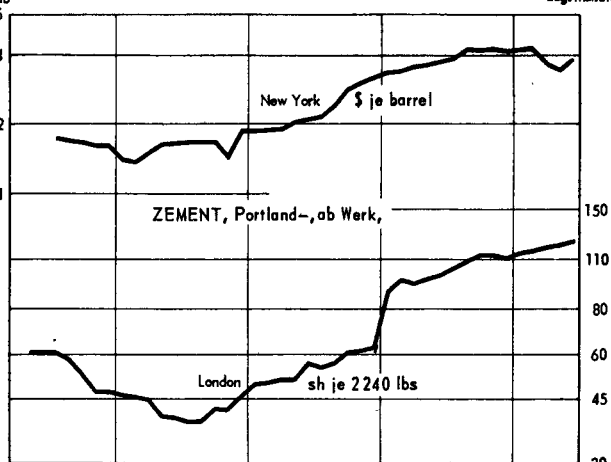
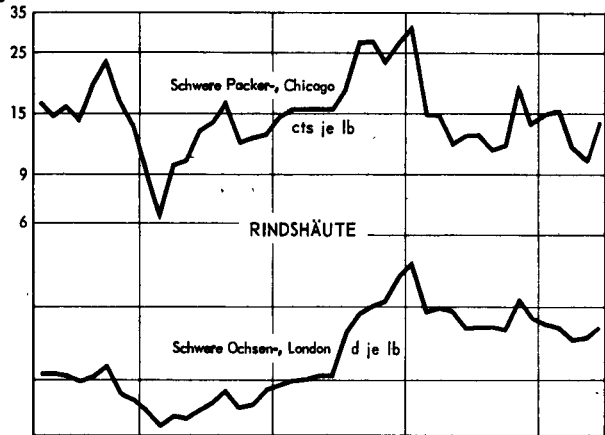
NOCH: PREISENTWICKLUNG WICHTIGER WELTHANDELSGÜTER SEIT DER VORKRIEGSZEIT

Originalpreise

Log. Maßstab

Log. Maßstab

Log. Maßstab



Indizes der Großhandelspreise

umbasiert auf

Lfd. Nr.	Land (Berichtsort)	Warengruppen	Originalbasis	Anzahl der Waren	Erhebungszeitpunkt	J a h r									
						1954	1955	1956	1957	1958	1959	1960			
<u>Europa</u>															
1	Bundesrepublik Deutschland ¹⁾	La Be Mi E M Ma C Ho K Ha T N	1962	1 977 ⁺	ME	93	95	96	98	97	97	98	98		
2	Belgien	La Ba Be Mi M C Ho K Ha T N	1936 - 1938	135	MM	96	98	101	103	99	98	99	99		
3	Dänemark	La Ba Be Mi M Ma C Ho K Ha T N	1955	.	ME	92	94	97	97	96	96	96	96		
4	Finnland	La Ba Be Mi E M Ma C Ho K Ha T N	1949	426	D	77	76	80	87	94	94	98	98		
5	Frankreich	La Ba Be Mi E M C Ho K Ha T N	1949	478	ME	72	72	75	80	89	93	95	95		
6	Griechenland (Athen/Piräus)	La In R Be Mi N	1952	79	D	83	90	97	98	96	97	99	99		
7	Großbritannien ¹⁾	M Ma C Ho Ha T N	1954	.	+	D	85	88	90	93	94	94	96		
8	Irland	La M Ma C Ho K Ha T N	1953	730	D	83	86	87	93	96	96	95	95		
9	Italien	La Ba Be Mi M Ma C Ho K Ha T N	1953	212	D	97	98	100	101	99	96	97	97		
10	Jugoslawien ¹⁾	La Be Mi E M Ma C Ho K Ha T N	1965	414 ⁺	D	87	91	93	93	93	94	96	96		
11	Niederlande	La Ba M C Ho K Ha T N	1948	196	ME	98	99	101	104	101	102	100	100		
12	Norwegen	La Ba Be Mi E M Ma C Ho K Ha T N	1961	1 700 ⁺	MM	88	90	94	98	96	96	97	97		
13	Österreich	La Ba Be Mi M Ma C Ho Ha T N	1964	218	MM	86	89	91	94	91	94	93	93		
14	Portugal (Lissabon)	La Ba Be Mi M C Ho K Ha T N	1948	236	MM	92	92	96	98	98	97	99	99		
15	Schweden	La Ba Be Mi M Ma C Ho K Ha T N	1949	327 ⁺	D	86	90	94	95	94	94	96	96		
16	Schweiz	La Ba Be Mi E M Ho K Ha T N	1963	800	ME	96	97	99	101	97	96	97	97		
17	Spanien	La Ba Be Mi E M Ma C Ho K Ha T N	1955	296	D	61	64	69	81	89	91	93	93		
18	Türkei	La Ba Be Mi M C Ho Ha T N	1948	90	D	42	46	53	64	73	88	92	92		
<u>Afrika</u>															
19	Algerien (Algier) ²⁾	La Ba Be E Mi M C Ho K Ha T N	1959	214	D	77	78	81	84	94	100	104	104		
20	Marokko (Casablanca)	La Ba Be M C Ho Ha T N	1939	70	MA	71	72	74	80	83	84	92	92		
21	Südafrika	La Ba Be Mi E M Ma C Ho K Ha T N	Nov. 1960	.	D	91	94	95	96	97	96	98	98		
22	Sudan	La R Mi C T N	1953	38	D	109	106	112	119	102	90	98	98		
23	Tunesien (Tunis)	La Be Mi Ho Ha N	1940	40	ME	84	85	95	95	99	95	98	98		
24	Verein. Arab. Rep. (Ägypten)	La Ba Mi M C Ho T N	Juni - Aug. 1939	88	D	82	83	92	100	99	99	99	99		
<u>Nord- und Mittelamerika</u>															
25	Costa Rica (San José)	La In T N	1936	62	D	92	95	96	96	96	95	97	97		
26	Dominik. Republik (San Domingo)	La R Mi N	1941	56	D	92	93	92	101	100	95	98	98		
27	El Salvador (San Salvador)	.	1955	91	.	141	121	116	110	103	103	103	103		
28	Guatemala (Guatemala Stadt)	La Ba Mi T N	1950	71	MM	104	100	100	99	100	101	100	100		
29	Kanada	La Ba Be Mi M C Ho K Ha T N	1935 - 1939	603	MM	90	91	94	95	95	96	96	96		
30	Mexiko (Mexiko Stadt)	La Ba Be E M C Ho N	1939	210	D	67	77	82	97	91	92	98	98		
31	Vereinigte Staaten	La Ba Be Mi E M Ma C Ho K Ha T N	1957 - 1959	2 000 ⁺	MM	92	93	96	98	100	100	100	100		
<u>Südamerika</u>															
32	Argentinien	La Ba Be Mi M Ma C Ho K Ha T N	1956	300	D	-	-	16	20	26	61	71	71		
33	Brazillen	La Ba Be Mi M C Ha T N	1953	93	D	15	17	21	23	26	36	47	47		
34	Chile (Santiago)	La Ba Be T N	1947	96	D	13	23	38	53	67	87	92	92		
35	Ecuador	La Be Mi M Ma C N	1954	203	MM	96	95	94	97	97	96	94	94		
36	Kolumbien	La Be Mi M Ma C Ho K Ha T N	1952	269	MM	50	51	55	68	80	88	91	91		
37	Peru (Lima/Callao)	La Ba Be M T N	1934 - 1936	119	MM	53	57	61	64	69	83	94	94		
38	Venezuela	La Ba Be Mi E M Ma C Ho Ha T N	1956 - 1957	.	D	90	91	89	90	91	93	94	94		
<u>Asien</u>															
39	Indien	La Be Mi E M Ma C T N	April 1952 - März 1953	112 ⁺	D	78	72	81	85	87	91	98	98		
40	Irak (Bagdad)	La Ba Mi T N	Des. 1938 - Aug. 1939	57	D	90	91	97	101	91	100	103	103		
41	Iran	La Ba Be Mi M Ma C Ha T N	März 1959 - März 1960	160	D	93	91	97	97	94	96	98	98		
42	Israel ¹⁾²⁾	Be Mi M Ma C Ho K Ha T N	1963	1 000 ⁺	MM	-	-	-	-	-	-	-	-		
43	Japan	La Ba Be Mi E M Ma C Ho K Ha T N	1960	770 ⁺	D	100	98	102	106	99	100	101	101		
44	Korea, Süd-	La Ba Be Mi E M Ma C Ho K Ha T N	1960	413	D	27	50	65	76	71	73	81	81		
45	Pakistan ³⁾	La In R Mi E M Ma C	Juli 1959 - Juni 1960	120	D	-	-	91	91	90	96	98	98		
46	Philippinen (Manila)	La In R Be M Ma C N	1955	226	MM	79	77	80	83	86	87	91	91		
47	Syrien (Damasus)	La Ba Be Mi M C Ho K Ha T N	1952 - 1954	63	D	98	99	104	100	98	104	108	108		
48	Taiwan (Taipeh)	La Ba Be Mi E M Ma C Ho K Ha T N	1956	179	D	52	59	67	72	74	82	94	94		
49	Thailand (Bangkok)	La Ba Be Mi E C Ha T N	1948	55	D	75	87	90	90	94	89	87	87		
50	Vietnam, Süd- (Saigon)	La In R Be Mi N	1949	49	D	74	82	86	87	88	83	87	87		
<u>Australien</u>															
51	Australien (Melbourne)	La Ba Be Mi M C K Ha T N	Juli 1936 - Juni 1939	80	MM	94	98	101	102	99	101	107	107		
52	Neuseeland ¹⁾	La In	1958	763 ⁺	VJ	91	92	96	97	100	101	103	103		
<u>Großbritannien</u>															
53	Reuters Index	La M K T	18. Sept. 1931	21 ⁴⁾	tagl.	118	120	118	111	100	101	102	102		
<u>Vereinigte Staaten</u>															
54	Moody's Index	La M K Ha T	31. Des. 1931	15 ⁵⁾	tagl.	115	110	114	112	108	104	100	100		
55	Journal of Commerce Daily Index	La M K Ha T N	1947 - 1949	30 ⁶⁾	tagl.	106	115	119	112	103	109	105	105		

Indices der

Indizes der

Erklärungen: Ein senkrechter Strich vor einer Zahlenangabe bedeutet, daß entweder im Basiszeitraum, in der Gewichtung oder im Warenkorb Veränderungen eingetreten sind, die einen Vergleich der neuen mit den vorangegangenen Zahlen nur bedingt zulassen. Teilweise mußten Umbasierungen von Originalzahlen ohne Dezimalstellen vorgenommen werden, so daß geringfügige Abweichungen gegenüber andersartigen Umrechnungen auftreten können. Die Angaben über Originalbasiszeit, enthaltene Waren bzw. Warengruppen, Warenanzahl und Erhebungszeitpunkt werden unter Zugrundelegung der Indexbeschreibungen der einzelnen Länder und der UN überprüft und ergänzt, so daß sich von Fall zu Fall ohne besonderen Hinweis Änderungen ergeben können. Vorläufige oder berichtete Zahlen werden nicht besonders gekennzeichnet; die letzten Zahlen einer Reihe sind in der Regel als vorläufig anzusehen. Ein Kreuz hinter der Anzahl der Waren bedeutet, daß im Index - soweit bekannt - Fertigwaren mit einem Gewicht von etwa 20 % und mehr des Gesamtgewichtes enthalten sind.

Abkürzungen: La - landwirtschaftliche Erzeugnisse einschl. Fischerei- und Gartenbauernzeugnisse, In - industrielle Erzeugnisse (Warenzusammensetzung nicht näher bekannt), K - Rohstoffe und Halbwaren, ohne nähere Aufteilung nach Waren bzw. Warengruppen, Ba - Baumaterialien, Be - Bergbauernzeugnisse, Mi - Mineralienerzeugnisse.

bzw. industriellen Erzeugerpreise
Basis 1962=100

Jahr					1965							1966							Itd. Nr.
1961	1962	1963	1964	1965	Juli	Aug.	Sept.	Okt.	Nov.	Dez.	Jan.	Febr.	März	April	Mai	Juni	Juli	Aug.	
99	100	101	102	104	104	104	104	105	105	105	105	106	106						1
99	100	103	107	108	108	108	108	109	110	110	111	111	111						2
98	100	103	106	109	110	109	109	110	110	110	111	112							3
99	100	103	111	116	117	116	116	116	116	117	117								4
97	100	104	105	107	106	106	106	107	108	109	109	110	110						5
101	100	105	109	114	114	114	114	115	115	116	117	117	118						6
98	100	102	105	109	109	109	110	110	110	110	110	111	111						7
97	100	101	107	111	112	111	111	110	111	111									8
97	100	105	109	110	110	110	111	111	111	112	112	112							9
100	100	101	106	122	116	130	132	133	133	133	134	134							10
99	100	102	109	112	112	112	112	113	114	114	117								11
98	100	101	105	108	108	109	109	109	109	109									12
95	100	98	104	106	108	108	107	107	107	107	108	108	108						13
99	100	101	102	105	103	104	105	106	107	107	108								14
98	100	103	108	112	112	111	112	112	113	114	114	115							15
97	100	104	106	106	106	106	106	106	107	107	108	109	109						16
95	100	104	107	118	118	118	118	118	119	119									17
95	100	104	104	113	111	113	114	113	118	118									18
105		110	117		121	122	122												19
98	100	103	109		110	112	113	115	117										20
99	100	101	104	107	107	107	108	108	108	108	108	110							21
101	100	98																	22
100	100	105	111		124	125	124												23
101	100	99	104		113	113	114	114	114										24
101	100	104	103	100	100	100	99	99	100	101									25
92	100	107	109	117	122	121	133	125	125	120									26
101	100	102	109	107	107	105	104	108	109	109									27
98	100	100	103	101	101	103	101	100	101	100									28
97	100	102	102	104	105	105	105	105	106	106	107	108							29
99	100	101	105	109	109	109	109	110	111	110									30
100	100	100	100	102	102	102	102	102	103	103	104	105	105						31
77	100	129	162	202	211	215	213	218	220	219									32
65	100	174	333		508	515	521	532	536										33
92	100	154	231	288	296	301	302	304	305	307									34
99	100	104	107	109	108	108	108	108	108	109									35
97	100	126	148	161	160	162	165	168	171	175									36
98	100	103																	37
95	100	103	108		111	112	111												38
99	100	104	117	127	128	131	131	130	133	133	133								39
102	100	105	110	106	105	105	105	103	104	106									40
99	100	100	104	107	106	105	105	105	105	107	107								41
-	-	100	101	105	105	105	106	106	107	107	107	108							42
102	100	102	102	103	102	103	103	103	103	104	105	106							43
91	100	121	162		182	182	183	182											44
101	100	101	103		111	112	114	113	111										45
95	100	110	115	117	117	117	118	118	120	120									46
107	100	100	103																47
97	100	106	109		103	104	103	105	105										48
94	100	93	88	91	87	90	93	95	96	98									49
97	100	103	106		116	118	119	119	121										50
103	100	102	104	108	109	112	111	109	108	108									51
101	100	103	110	111	.	.	112	.	.	112									52
Weltmarktpreise																			
101	100	112	115	110	107	108	109	109	108	111	114	114	114						53
100	100	101	100	104	105	106	104	105	107	111	112	113	109						54
101	100	99	99	101	101	.	.	100	101	103	105	107	106						55

nisse, E = Energieerzeugung, M = Metalle und -erzeugnisse, Ma = Maschinen und Fahrzeuge, C = Chemikalien, Pharmazeutika, Düngemittel, Ho = Holz, Holzwaren, Papier und Pappe, K = Kautschuk, -erzeugnisse, Harze und Wachse, Ha = Häute, Felle, Leder und -erzeugnisse, T = Textilrohstoffe, Textilerzeugnisse einschl. Bekleidung, N = Nahrungsmittel, Genußmittel und Getränke, Futtermittel, MA = Monatsanfang, MM = Monatsmitte, ME = Monatsende, D = Monatsdurchschnitt, Vj = vierteljährlich.
1) Index der Erzeugerpreise industrieller Produkte. Die Angaben für die Bundesrepublik Deutschland beziehen sich bis 1959 ohne Saarland und Berlin, 1960 ohne Berlin.- 2) Indexzahlen auf Originalbasis, nicht umbasiert.- 3) Die Indexzahlen für die Jahre 1956 bis 1961 beziehen sich auf Wirtschaftsjahresdurchschnitte beginnend mit Juli.- 4) Weizen, Mais, Reis, Zucker, Kakao, Pfeffer, Sojabohnen, Leinsaat, Erdnüsse, Koprä, Wolle, Baumwolle, Hanf, Jute, Kautschuk, Schellack, Kupfer, Blei, Zinn, Silber.- 5) Weizen, Mais, Schweine, Zucker, Kaffee, Kakao, Wolle, Baumwolle, Seide, Häute, Kautschuk, Stahlschrott, Kupfer, Blei, Silber.- 6) Getreide, Nahrungsmittel, Textilien, Metalle.

Ergänzende Angaben zum Tabellenteil

A. Allgemeine Vorbemerkungen

Als Quellen dienen neben amtlichen preisstatistischen Veröffentlichungen Angaben aus der internationalen Wirtschaftspresse sowie Fachveröffentlichungen. Nicht bei allen Waren liegen für eine laufende Berichterstattung verwendbare Preisunterlagen der wichtigsten Markttorte vor. Um überhaupt ein Bild von der Preisentwicklung zu vermitteln, werden in solchen Fällen sekundäre Märkte mit herangezogen. Die Preisangaben für diese sekundären Märkte sowie die Indices werden den nationalen statistischen Veröffentlichungen entnommen.

Die Reihenfolge der Märkte bzw. der Länder, zu denen die Markttorte gehören, entspricht im wesentlichen der Anordnung der Länder im amtlichen Länderverzeichnis für die Außenhandelsstatistik.

Die Monatspreise für "Welthandelsgüter" werden in der Regel aus den meist täglichen Notierungen an den internationalen Börsenplätzen als einfaches arithmetisches Mittel errechnet. Sie sind in den Tabellen nicht besonders gekennzeichnet.

Den Preisreihen, die aus Terminnotierungen (erstnotierter Monat bzw. nächste Sicht) einer Warenterminbörse berechnet werden, sind in der Regel die offiziellen Schlusskurse für tatsächlich getätigte Abschlüsse in den jeweiligen Vormittagssitzungen zugrunde gelegt.

Preisreihen solcher Märkte, für die Preiserhebungen nur zu Monatsanfang (MA), Monatsmitte (MM), oder Monatsende (ME) durchgeführt bzw. deren Monatszahlen als Mittel aus wöchentlichen Stichtagen (Dw) berechnet werden, sind durch Abkürzungen kenntlich gemacht.

Die monatlichen Preisangaben für die Bundesrepublik Deutschland sind Mittel täglicher oder wöchentlicher Notierungen oder aber arithmetisch gemittelte Preise aus Erhebungen zum 7. und 21. des jeweiligen Monats.

Die Jahrespreise (D) sind das einfache arithmetische Mittel der zwölf Monatspreise (sog. Zwölfmonatsmittel).

B. Abkürzungen, Maße und Gewichte

loco, spot	= sofort verfügbare Ware	API	= American Petroleum Institute
fob	= frei an Bord	MA	= Monatsanfang
fas	= frei Längsseite des Schiffes	ME	= Monatsende
tot	= frei Fahrzeug	MM	= Monatsmitte
cif	= Kosten, Versicherung, Fracht einbegriffen	Dw	= Monatsmittel aus Wochenpreisen
c & f	= Kosten und Fracht einbegriffen	D	= Zwölfmonatsmittel
FVPr	= Fabrikverkaufspreis	DM	= Deutsche Mark
VPr	= Verkaufspreis	bfrs	= belgische Francs
GPr	= Großhandelspreis	dkr	= dänische Kronen
°Bé	= Baumégrade	FF	= französische Francs
°F	= Fahrenheitgrade	hfl	= holländische Gulden
°C	= Celsiusgrade	nkr	= norwegische Kronen
den.	= denier	sfr	= Schweizer Franken
fil.	= filament	skr	= schwedische Kronen
di.	= Dieselindex	£	= Pfund Sterling
cet.	= Cetanzahl	s	= Shilling
Visc.	= Viskosität	d	= Pence
u/s	= unsortiert	HK-\$	= Hongkong-Dollar
ROZ	= Richtoktanzahl	CFA-frs	= Communauté Financière d'Afrique-Francs
faq	= fair average quality	\$	= US-Dollar
Kont.	= Kontinent	kan.-\$	= kanadischer Dollar
UK	= Vereinigtes Königreich	M \$	= malaysischer Dollar

1 lb (Pound)	= 453,59237 g	1 gallon	= 7,23 lbs (Terpentin)
1 yard	= 91,4402 cm	1 imperial gallon (UK)	= 4,545963 l
1 inch (")	= 1,54 cm	1 Barrel	= 158,984 l (Mineralöle)
1 square foot	= 929,03 cm ²	1 board foot	= 2,36 dm ³
1 Quadratfuß	= ca. 985 cm ²	1 Standard (Petersb.)	= 4,6723 m ³
1 gallon (US)	= 3,78533 l (Mineralöle)	1 cwt (112 lbs)	= 50,802 kg

- an Stelle einer Zahl = keine Notierung erfolgt
 . an Stelle einer Zahl = keine Preisangaben vorhanden
 ... an Stelle einer Zahl = Preisangaben lagen bei Drucklegung nicht vor

C. Erläuterungen bzw. Anmerkungen

Textilrohstoffe und -halbwaren

1. Bundesrepublik Deutschland: Wolle: Ab Lager Wollverwertung, Preisbasis rein gewaschen, ohne Spesen (Waschkosten). Aufgrund einer Änderung im Berichtsstellenkreis sind die Preisangaben ab Januar 1960 mit den vorhergehenden Zahlen nur bedingt vergleichbar.-
2. Frankreich und Belgien: Kammzüge: Kontrakteinheit = 2 250 kg. Basis trockengekämmte Tops aus australischer Merino-Wolle; andere Herkünfte wie Südafrika und Südamerika (in Frankreich auch franz. und spanische Tops) können ebenfalls gehandelt werden.-
3. Italien: Rohwolle Preise bei Abgabe ausländischer Erzeuger an italienische Spinnereien oder Händler, Mindestmenge 1 Ballen, frei Station Mailand.- Kammzüge: Bei Abgabe industrieller Erzeuger an Feinspinnereien oder Händler bei Mindestmengen von 100 kg.-
4. Großbritannien: Schweißwolle: Der Schweißwollkontrakt der LWTMA (London Wool Terminal Association) basiert auf guten australischen Zugmachervliesen der Gradierung 64's. Die andienbaren Qualitäten reichen von der 70er bis zur 60/64er Gradierung. Die Kontrakteinheit ist 6 000 lbs, Basis reingewaschen. Lieferung ab Lager London zum Kontraktpreise; bei Lieferung in lizenzierten Lagerhäusern in Bradford, Goole, Hull, Liverpool oder Manchester wird ein entsprechender Abschlag berechnet.- Kammzüge: Hergestellt von lizenzierten Kammzugmachern im UK aus australischer Merino-Wolle, 19 % Feuchtigkeitsgehalt, 3 1/2 % Fettgehalt brutto, Kontrakteinheit = 5 000 lbs netto.-
5. Österreich: Durchschnittspreis aus A-Wolle (für Kammgarnspinnereien) und B-Wolle (für Streichgarnspinnereien). A-Wolle: a) 64's good pieces, b) 56's feine Crossbred-Vliese, c) 48's Crossbred-Vliese.- B-Wolle: a) Carbonised Merino pieces + bellies. b) Average lock. c) Schur-Kapwolle 6 - 8 Monate.-
6. Vereinigte Staaten: Rohwolle: Landesmittel der örtlich von den Erzeugern erzielten Marktpreise, ohne Berücksichtigung von Ausgleichszahlungen zur Erzielung eines Saisondurchschnittspreises von 62 cts je lb.-
 Terminnotierungen: Wolle der Wollgesellschaft an der New Yorker Baumwollbörse. Lieferung in lizenziertem Lagerhaus in Groß-Boston/Mass.- Schweißwolle: Basisqualität 64's, 2 1/2 inches lang, reinfarbig, gekräuselt. Ferner zulässig 70's, 3 1/4 inches bis 60's, 2 1/4 inches lang bei entsprechenden Zu- (+ 7 %) bzw. Abschlägen (- 9 %) auf den oder vom Grundpreis. Kontrakteinheit = 6 000 lbs (Basis gereinigt). Kammzüge: Basisqualität 64's Merino-Wolle, ölgeklämt, gewaschen und kardiert. Ferner zulässig 80's-58's bei entsprechenden Zu- (+ 4 %) bzw. Abschlägen (- 16 %) auf den oder vom Grundpreis. Kontrakteinheit = 5 000 lbs netto.-
7. Frankreich: Wollgarn: Bis Ende 1962 2/28's.-
8. Großbritannien: Die Wollgarnpreise gelten für die ungefähren Kammgarn-Notierungen des inländischen Handels. Kosten für Verpackung, Fracht, Liefertermindifferenzen und dgl. sind in den Preisen nicht enthalten, ebenso nicht evtl. Zuschläge für Export-Risiken.-
9. Bundesrepublik Deutschland: Baumwolle des Terminkontraktes der Bremer Baumwollbörse. Kontrakteinheit = 11 350 kg netto. Lieferung ab Lager Bremen oder Hamburg. Der Baumwollterminkontrakt baut sich auf den Provenienzen Vereinigte Staaten, Zentralamerika, Iran, Türkei, Syrien und Rußland auf. Die Basis-Stapellänge ist 1 1/16 inch, bei russischer Baumwolle 1 1/32 bis 1 1/16 inch und bei syrischer Baumwolle 1 1/32 inch.-
10. Frankreich: Für Baumwolle, Manila-Abaca, Sisal, Rohjute vom 1. 1. 1958 bis 31. 7. 1958 einschließlich Importeurabgabe von 20 %.- Baumwollstoff (Kretonne): Bis Ende 1961 80 cm breit, ab Januar 1965 24/24-34/34.- Kalikot: Bis Ende 1964 90 cm breit.- Rohseide: Bis Ende 1964 japanische.-
11. Großbritannien: Baumwolle der Liverpool Cotton Association. Kontrakteinheit = 48 000 lbs netto in 100 Ballen. Lieferung ab Liverpool, Manchester oder Salford.- Baumwollgarn: 36's Cop Wert: bis 30. September 1959 Ring Beams; ägyptisches 42's: bis 30. September 1959 42's Cop Wert.-
Vereinigte Arabische Republik (Ägypten): Baumwolle: Bis Ende Januar 1965 Karnak.-
12. Vereinigte Staaten: Baumwolle der New York bzw. New Orleans Cotton Exchange. Kontrakteinheit = 5 000 lbs brutto in 100-110 Ballen bei Lieferung ab Lagerhaus in anerkannten Golf- und Atlantikhäfen. Preiszu- oder -abschläge richten sich nach den Stapellängen 7/8 inch bis 1 1/16 inch im Verhältnis zur Grundlänge 1 inch.-
13. Japan: Preise für Baumwollgarn, Baumwollstoff und Chemiefasern wegen Änderung im Berichtsstellenkreis ab 1960 mit Vorjahreszahlen nur bedingt vergleichbar.-
14. Baumwollstoff, Seidenstoff (Frankreich) und Jutegewebe: Umgerechnet in DM je 100 m.
15. Bundesrepublik Deutschland: Vistra: Vom 1. Februar bis 31. August 1958 unter Berücksichtigung eines Rabattes von 0,40 DM je kg.-
16. Italien: Reyon: Die Fabrikationssteuer beträgt für Viskose-Reyon 150/36 den. 71 Lire und für Azetat-Reyon 79 Lire je kg.-
17. Vereinigte Staaten: Die Stapelfaserpreise verstehen sich im allgemeinen für Lieferung in Ballen, fob. Verschiffungspunkt oder frei Wagen. Zahlungsziel 30 Tage netto, ohne Abzug. Niedrigste Frachtkosten bis Käuferstation oder -kai (östlich des Mississippi) werden vergütet. Transporte gehen auf Käufers Risiko.-
18. Großbritannien: und Vereinigte Staaten: Die Preise für brasilianischen Sisal bezogen sich bis Juni 1960 auf die Gradierung 3/5/7 und vom Juli 1960 bis Februar (in den Verein. Staaten bis Oktober) 1962 auf die Type I. Vom November 1962 bis Dezember 1964 galten die Preise für brasilianischen Sisal in den Vereinigten Staaten (New York) für die Type II.-
Jute (Vereinigte Staaten): Bis Ende 1964 Mill Firsts.-

C. Erläuterungen bzw. Anmerkungen

Häute, Felle, Leder, Gerbstoffe

19. Vereinigte Staaten: Packerhäute der Commodity Exchange Inc. New York. Kontrakteinheit = 40 000 lbs. Ungebrannte Kuh- oder Stierhäute erster Wahl, 52 - 54 lbs Durchschnittsgewicht, aus Juli/September-Schlachtungen in den Vereinigten Staaten oder Kanada stammend. Gleichfalls können Frigorifico-Stierhäute argentinischer oder uruguayischer Herkunft, 22-29 kg Verschiffungsgewicht, aus Dezember/Februar-Schlachtungen zum Grundpreis angeboten werden. Auslieferungspunkte sind Chicago, New York (Hafengebiet), Lydonville, Medina oder Middleport.-
20. Rindsleder bzw. Kalbleder: Umgerechnete Preise für 1 qm in DM.-
21. Myroballen: Umgerechnete Preise für 100 kg in DM.-

Erdöl und Erdölzeugnisse

22. Nahost-Erdöl: Die Preise verstehen sich ohne evtl. lokale Hafengebühren oder sonstige Regierungsabgaben (royalties), Verkaufssteuern und dergleichen. Zu- bzw. Abschlag bei Abweichungen der Gradation: 2 Cents je vollen API-Grad bei einem barrel.-
23. Schweden: Heiz- und Gasöl: Die Preise verstehen sich zollfrei, einschl. Verbrauchsteuer, ab Einfuhrhafenzoll. Die Verbrauchsteuer beträgt 25 skr je 1000 Liter. Der Einfuhrzoll wird nur für Gasöl erhoben und beträgt ab Januar 1962 310 skr je 1000 Liter.-
24. Japan: Preise für Heizöl und Benzin wegen Änderung im Berichtsstellenkreis ab 1960 mit Vorjahreszahlen nur bedingt vergleichbar.-
25. Bundesrepublik Deutschland: Benzin: Von Januar 1958 bis 17. Januar 1960 und ab 6. Mai 1961 Preise für die Preiszone III (bei im ganzen 6 bzw. 5 Preiszonen). Vom 18. Januar 1960 bis 5. Mai 1961 galten für alle sechs Preiszonen einheitliche Preise. Die Oktanzahl ist seit 1958 mehrfach erhöht worden. Seit Januar 1962 beträgt sie 91 ROZ.-
26. Niederländische Antillen: Benzin 80 Oktan R: Bis Mai 1961 verbleit, 70-72 Oktan.-
27. Benzin und Schmieröl: Umgerechnete Preise für 100 Liter in DM.-

Baustoffe mineralischen Ursprungs

28. Formsteine (Österreich): Umgerechnete Preise für 100 kg in DM.- Dachziegel: Umgerechnete Preise für 1000 Stück in DM.- Marmor: Umgerechnete Preise für 1 cbm in DM.- Glas: Umgerechnete Preise für 100 qm in DM.-
29. Bundesrepublik Deutschland: Baukalk: Von 1958 bis Ende 1959 und ab Juni 1962 Schachtofenkalk. Von Januar 1960 bis Mai 1962 Ringofenkalk.
30. Japan: Preise für Zement und Mauersteine wegen Änderung im Berichtsstellenkreis ab 1960 mit Vorjahreszahlen nur bedingt vergleichbar.-
31. Frankreich: Fensterglas: Bis Ende 1962 einfach.-
32. Italien: Fensterglas: Bis Ende Dezember 1959 3 bis 8 mm stark, in Platten zu 9,30 qm.-

Erzeugnisse der Forstwirtschaft; Synthesekautschuk, Wachse

33. Bundesrepublik Deutschland: Schnittholz: Güteklasse III, parallel besäumt, 3-6 m lang, 8-17 cm breit, 24 mm stark. Bis Ende Dezember 1963 bezogen sich die Preise nur auf Fichten- und Tannenbretter
34. Frankreich und Großbritannien: Holz: Umgerechnete Preise für 1000 kg in DM.-
Vereinigte Staaten und Kanada: Holz: Umgerechnete Preise für 1 cbm in DM.-

Schweden: Die Exportnotierungen fob Nederbottens-Distrikt beziehen sich auf die Verschiffungshäfen Gävle, Söderhamn und Hudiksvall. Bis Ende 1959 bezogen sich die Notierungen auf den Härnösand-Distrikt.-

35. Vereinigte Staaten: Eichendielen: Bis Ende 1960 Notierungen in New York.-
36. Vereinigte Staaten: Kautschuk-Terminnotierungen der Commodity Exchange Inc. New York, für Hevea Standard Plantagen-Kautschuk, Kontrakteinheit = 22 400 lbs netto, Lieferung "on dock" oder in lizenziertem Lagerhaus des New Yorker Hafengebiets, ohne Importzoll, Steuern und Abgaben, jedoch unter Zollverschluss.-
37. Frankreich: Hevea-Latex: Umgerechnete Preise für 100 Liter in DM.-
38. Frankreich: Kolophonium: Bis Ende März 1959 Grad "FM".-
39. Vereinigtes Königreich: Kolophonium: Bis Ende November 1959 Grad "F", bis Ende Dezember 1960 Grad "FF".-
40. Vereinigte Staaten: Die Exportpreise für Kolophonium und Terpentin stellen den nach den umgesetzten Mengen gewogenen Preisdurchschnitt dar. Preise gelten für Nettogewicht (Ware in Leihfässern).- Kolophonium Grad "WG" = bis Ende 1960 "K".-
- a) D aus weniger als 12 Monatspreisen berechnet.- b) Preise zum Jahresende.- p = vorläufige Zahlenangabe, r = berichtigte Zahlenangabe.

Hinweis:

Aus arbeitstechnischen Gründen können im vorliegenden Heft keine in DM umgerechneten Preise veröffentlicht werden.

Jahr Monat	Wolle								Großbritannien Lincoln wethers gewaschen ab Lager Bradford					
	BR-Deutschland Paderborn	Frankreich Roubaix-Tourcoing		Belgien Antwerpen	Rom	Italien Mailand								
	inländische Roh-, A-Feinheit vollschürig, Auktionspreis	Kammwolle nég. 100/105 gewaschen frei	Kammzüge 2) australische Merino- "Type unique" "A" eratnotierter Monat ab Lager R.T.	Roh- inländische Lazio da Tosa	australische, Merinovliese 3)	Roh- 3) Kap- 3)	Kammzüge 64-70's Merino- medio 3)							
	DM kg	FF je kg	bfrs kg		Lire je kg									
ME.										Originalpreise	Dw.	Dw.	Dw.	Dw.
1958 D	8,14	11,38	10,58	125,27	587	1 903	1 783	2 212	49,30					
1959 D	7,77	13,37	12,75	127,09	478	1 872	1 745	2 183	53,93					
1960 D	7,35	13,89	12,71	128,44	508	1 851	1 751	2 193	57,42					
1961 D	6,78	13,60	12,70	127,25	461	1 821	1 746	2 112	55,27					
1962 D	7,07	13,57	13,17	129,23	468 ^{a)}	1 879	1 784	2 146	53,79					
1963 D	7,94	16,55	15,09	151,25	529 ^{a)}	2 078	1 957	2 307	56,73					
1964 D	8,69	19,07	15,24	154,49	564 ^{a)}	2 119	2 036	2 392	67,16					
1965 D	6,49	17,86	13,17	130,72	515 ^{a)}	1 889	1 783	2 276	47,55					
1965 Jan.	7,08	17,65	12,86	132,10	-	1 925	1 800	2 281	50,50					
Febr.	6,70	17,65	13,02	129,70	-	1 900	1 788	2 294	47,00					
März	6,60	17,34	12,63	124,73	-	1 875	1 725	2 275	47,00					
April	6,40	17,34	12,74	126,64	-	1 850	1 725	2 238	47,00					
Mai	6,28	17,92	12,75	125,63	485	1 880	1 745	2 238	47,00					
Juni	6,41	17,92	12,75	126,00	485	1 900	1 750	2 247	47,00					
Juli	6,44	17,92	13,29	129,13	495	1 880	1 763	2 265	47,00					
Aug.	6,41	17,92	13,23	130,47	515	1 875	1 763	2 275	47,00					
Sept.	6,32	17,92	13,22	131,48	-	1 895	1 782	2 278	47,45					
Okt.	6,22	17,92	13,54	136,18	-	1 912	1 791	2 288	47,75					
Nov.	6,22	18,39	13,80	136,70	535	1 975	1 869	2 300	47,94					
Dez.	6,78	18,39	14,23	139,92	-	2 000	1 900	2 338	48,00					
1966 Jan.	6,77	18,39	14,28	140,71	560	2 000	1 900	2 378	48,50					
Febr.	6,73	18,39	14,33	139,05	-	2 025	1 944	2 388	49,00					
März	6,82	18,39	14,69	142,50	-	2 069	1 969	2 406	48,00					

Jahr Monat	noch: Wolle								Großbritannien Bradford	Schweiz Port Elisabeth	Vereinigte Staaten			
	Großbritannien Bradford		Schweiz		Österreich Wien		Spanien							
	Crossbred-, Kämmlinge kardiert 56's super	48's average f.d. Binnenhdl.	Merino- Mittelgenre für Feinspinner	Kammzug- Type B Bradford 60's	Kamm- und Streichwolle Durchschnitts- preis 5)	inländische gewöhnliche Burgos	Schweiß- weiße Merino- Extremadura	Kamm- langstapelig im Fell Auktionsdurch- schnittspreis						
	Pence je lb											sfr je kg		Schilling 100 kg
ME.										ME.	MM.	Originalpreise	Dw.	MM.
1958 D	82,03	65,98	11,40	11,49	5 153	134,6	250,4	16,99 ^{a)}	38,5					
1959 D	83,55	73,93	11,64	11,55	5 217	125,0	197,8	20,18 ^{a)}	40,6					
1960 D	85,48	76,26	11,33	11,18	5 399	113,2 ^{a)}	181,3	19,02	42,1					
1961 D	87,77	74,37	11,54	11,21	5 305	119,1	213,2	18,56	40,9					
1962 D	87,29	71,48	11,92	11,38	5 304	107,6	184,3	20,66	44,4					
1963 D	98,88	83,77	13,46	13,27	6 111	107,9	197,4	25,66	47,4					
1964 D	104,44	89,42	13,19	13,50	6 295	117,1	214,4	27,22	51,3					
1965 D	88,16	75,62	11,61	11,71	5 468			20,49	47,6					
1965 Jan.	89,33	75,40	11,42	11,50	5 322	102,5	199,5	22,00	48,0					
Febr.	88,13	75,43	11,50	11,75	5 344	104,0	187,5	21,40	47,8					
März	85,00	72,80	11,25	11,50	5 139	104,0	182,5	19,80	47,7					
April	85,75	74,13	11,67	11,50	5 293	102,5	180,0	20,60	47,1					
Mai	85,11	74,22	11,17	11,25	5 309	102,5	180,0	19,00	47,7					
Juni	85,17	74,00	11,33	11,25	5 229	101,0	180,0	19,10	47,5					
Juli	87,00	75,00	11,75	11,75	5 514	101,0	180,0	18,80	47,7					
Aug.	88,00	76,00	11,58	11,75	5 542	101,0	180,0	19,90	47,9					
Sept.	88,89	76,11	11,83	11,75	5 542	107,5	175,0	19,00	47,3					
Okt.	90,88	77,88	11,92	12,00	5 783	116,0	175,0	21,40	47,7					
Nov.	92,67	79,44	12,00	12,25	5 877			22,00	47,5					
Dez.	92,60	77,38	11,92	12,25	5 721			22,90	47,1					
1966 Jan.	92,00	76,67			5 750			-	47,1					
Febr.	92,00	76,00						23,20	47,7					
März	93,00	76,11						23,30	49,5					

Jahr Monat	noch: Wolle									
	New York					Argentinien Buenos Aires		Australien		
	Schweiß- 64's		Kammzüge 64-70's erstnotierter Monat ⁶⁾ ab Lager in Groß-Boston			Boston		Merino- 64's		Crossbred- 56's
			franz. Type feine Stapel- 64-70's gekämmt, entft.	inländ. Vlies- 3/8 blood gereinigt loco	Montevideo 56's (I s)	Schweißwolle Buenos Aires low crossbred gereinigt 50-52's (V s)	inländische feine Crossbr. 56's Höchstpreis	Basis reingewaschen Ø Preis der Wollkommission ab Versteigerungsraum		
	Cents je lb					Pesos 10 kg		australische Cents je lb		
	Dw.		Dw.		Dw.	Dw.		Dw.		Dw.
			Originalpreise							
1958 D	117,0	151,3	118,5	91,12	99,9	67,6	260,42	88,22	72,71	
1959 D	121,7	158,1	121,6	101,15	98,7	77,2	612,58	89,57	75,35	
1960 D	114,2	146,8	116,5	107,51	94,2	80,1	714,38	88,48	74,84	
1961 D	117,7	157,7	118,4	104,11	85,8	77,2	705,21	89,21	76,85	
1962 D	126,7	165,6	124,6	109,17	94,0	70,6	989,78	93,57	75,26	
1963 D	136,7	172,9	132,6	115,72	105,3	83,6	1637,08	107,30	91,23	
1964 D	137,2	172,4	139,7	127,33	119,3	101,8	1740,25	105,60	93,66	
1965 D	124,4	167,6	124,9	117,09 ^{a)}	112,6		1738,00	92,70	77,95	
1965 Jan.	124,6 ^{p)}	165,8	132,5	116,38	123,0		1500,00	91,66	75,00	
Febr.	122,7	164,9	127,5	115,83	111,5		1525,00	92,70	73,96	
März	119,8	160,8	121,5	113,25	110,0		1550,00	89,58	69,79	
April	121,9	163,7	119,5	113,50	110,0		1563,00	90,62	69,79	
Mai	117,7	160,6	119,5	113,50	110,0		1600,00	90,62	72,91	
Juni	118,0	161,4	119,5	113,50	110,0		1620,00	88,54	75,00	
Juli	126,3	168,6	121,8	113,50	110,0		1725,00	90,62	78,12	
Aug.	128,1	171,6	126,5		111,0		1900,00	91,66	81,25	
Sept.	127,2	172,0	127,5		111,0		1860,00	93,75	82,29	
Okt.	129,0	174,2	127,5	125,00	111,0		1850,00	95,83	83,33	
Nov.	127,6	173,0	127,9	125,00	117,0		2100,00	98,95	88,54	
Dez.	130,4	174,1	128,0	125,00	117,0		2060,00	97,91	85,41	
1966 Jan.	132,1	176,2	128,0	125,00	117,0		2000,00	98,89	84,37	
Febr.	130,7	175,2	129,1	125,00	117,0		2000,00	100,54	83,33	
März	131,5	175,9		125,00			2000,00	104,25		

Jahr Monat	noch: Wolle					Wollgarn				
	Melbourne		Australien			Frankreich	Italien		Großbritannien	
			Sydney				Turin	Mailand	London	
	Merino- im Fell 64's und mehr 3"	Crossbred- im Fell 56-60's rein 3 1/2"	Schweiß- Basisqualität Type 78 erstnot. Monat	Merino- Vollwolle im Fell	Crossbred- Vollwolle im Fell	2/30's 7) gekämmt ungebleicht versteuert ab Werk	2/40's, 64 + 60's Merino-Type für industr. Spinnerei- Verkaufspreis fr. Käuferstat.		2/20's, 48's weiß kardiert ⁸⁾	
	australische Cents je lb					PF kg	Lire je kg		s.d. lb	
	Dw.	Dw.	Dw.	Dw.	Dw.	ME.	Dw.	Dw.	Dw.	Dw.
			Originalpreise							
1958 D	32,63	27,72	-	31,74	25,50	17,33	3 820	3 558	8. 0 1/2	
1959 D	34,07	31,07	-	32,68	28,98	18,65	3 757	3 229	8. 7 5/8	
1960 D	31,70	29,42	84,22 ^{a)}	30,94	27,53	18,22	3 885	3 450	8. 11 1/8	
1961 D	33,64	30,75	89,32	33,95 ^{a)}	29,45 ^{a)}	17,95	3 850	3 354	9. 0 3/2	
1962 D	36,37	33,30	91,81	36,89 ^{a)}	32,04 ^{a)}	18,24	3 884	3 604	8. 8 7/7	
1963 D	43,71	39,67	104,10	45,94	39,78 ^{a)}	26,31	4 088	3 894	9. 5 1/7	
1964 D	43,76	40,57	104,70	44,13	41,12 ^{a)}	28,58	4 263	3 724	10. 5 1/7	
1965 D	36,17	32,86	92,66	37,04 ^{a)}	-	27,41	3 880	3 724	12. 8 2/2	
1965 Jan.	34,27	30,42	90,45	35,94	-	27,15	3 958	3 850	12. 6	
Febr.	35,56	31,25	91,70	36,94	-	27,15	3 958	3 800	12. 7 3/4	
März	33,19	30,11	87,21	34,58	-	26,84	3 958	3 813	12. 4 1/4	
April	33,47	30,9	91,42	35,62	-	27,42	3 958	3 738	12. 5 1/7	
Mai	33,75	30,89	89,55	35,88	-	27,42	3 958	3 705	12. 6 1/4	
Juni	34,21	31,46	91,51	35,27	-	27,42	3 958	3 700	12. 5 1/4	
Juli	35,21	32,58	93,95	36,33	-	27,42	3 958	3 708	12. 8 1/5	
Aug.	37,71	34,37	94,10	36,77	-	27,42	3 750	3 713	12. 9 1/2	
Sept.	37,71	33,33	93,67	37,82	-	27,42	3 758	3 708	12. 9 1/5	
Okt.	39,17	32,77	95,13	42,08	-	27,42	3 758	3 663	13. 0 3/2	
Nov.	39,84	36,77	96,80	-	-	27,89	3 837	3 644	13. 1 3/4	
Dez.	40,00	36,67	96,44	40,21	-	27,89	3 837	3 653	13. 1 1/5	
1966 Jan.	41,39		96,44	42,29	-	27,89	3 916	3 495	9. 7 3/4	
Febr.	41,17		97,87	41,81	-	27,89		3 541	9. 8 5/5	
März	42,78		100,61	41,17	-	27,89		3 581	9. 7 5/5	

Jahr Monat	noch: Wollgarn				Baumwolle				
	Großbritannien London		Ver.Staaten Boston	BR-Deutschland Bremen	Frankreich Le Havre	Niederlande Rotterdam	Italien	Großbritannien Liverpool	
	2/32's, 60's	2/48's, 64's durchschnittl. 8)	2/32's, fein Bradford- System	Mischkontrakt 1 1/16 inch erstnotierter Monat 9)	1 inch amerikanische middling 10) versteuert, ab Importeur lag.	A.E.F. Allen I fob afrikan. Hafen	amerikanische middling 15/16 inch cif ital. Hafen	1 inch ab lager 11)	
	s.d. je lb		\$ lb	DM 100 kg	PF je kg	hfl 100 kg	US-Cents lb	Pence lb	
	Dw.	Dw.	Dw.	Dw.	Dw.	Dw.	Dw.	Dw.	Dw.
			Originalpreise						
1958 D	11. 9 1/6	14. 5 1/5	2,59	293,5	3,25	3,29 ^{a)}	285,27	28,34	25,81
1959 D	11. 8 5/7	14. 5 1/2	2,69	259,3	3,36	2,80 ^{a)}	259,88	24,97	22,96
1960 D	11. 7	14. 3 1/2	2,57	270,8	3,19	3,01	246,17	25,50	22,84
1961 D	12. 0 1/3	14. 7 2/8	2,56	266,8	3,36	3,00	243,25	28,15	23,97
1962 D	12. 1 1/8	14. 9 3/8	2,72	257,3	3,34	3,00	240,88	27,76	24,26
1963 D	13. 5 1/5	16. 0 2/4	2,82	259,6	3,28	2,92	236,42	26,17	23,63
1964 D	13. 8 3/8	15. 11 1/7	2,80	259,5	3,21	2,88	233,00	25,99	23,42
1965 D	15. 2 7/8	17. 8 1/2	2,78	256,7	3,19		232,13	25,76	22,98
1965 Jan.	14,10	17,2	2,73	258,2	3,21	2,88	236,50	25,67	23,35
Febr.	14,11	17,4	2,73	259,3	3,22	-	236,50	25,70	23,35
März	14,9	17,2	2,72	259,3	3,24	-	235,00	25,81	23,50
April	14,10 3/5	17,3 3/5	2,73	259,4	3,25	-	234,00	25,93	23,50
Mai	14,11	17,4	2,74	259,3	3,25	-	232,50	25,78	23,63
Juni	14,10	17,4 1/4	2,74	259,6	3,21	-	232,50	25,65	23,45
Juli	15. 12 1/5	17. 8 3/8	2,77	257,4	3,16	-	232,00	25,61	23,08
Aug.	15. 2 1/2	17. 9 1/2	2,80	253,2	3,15	-	232,50	25,63	22,36
Sept.	15. 5	18. 0 1/5	2,84	253,7	3,13	-	230,00	25,74	22,46
Okt.	15. 8 3/4	18. 4 1/2	2,84	255,5	3,14	-	228,00	25,93	22,45
Nov.	15. 10 3/4	18. 5 3/4	2,85	253,9	3,14	-	228,00	25,88	22,41
Dez.	15,10	18,5	2,85	251,3	3,14	-	228,00	25,77	22,20
1966 Jan.	15,10 1/2	18,5 1/2	2,85	251,0	3,13	-	229,00	25,65	22,20
Febr.	15,10 2/4	18,6 2/4		250,4	3,10	-		25,54	22,20
März	16,1 1/5	18,8 3/5		252,3	3,07	-		25,62	22,20

noch: Baumwolle									
Jahr Monat	Großbritannien Liverpool			Österreich Wien	Spanien	Adana	Türkei Izmir	Ver. Arab. Rep. (Ägypten) Alexandria	
	Sudan 11) Lambert 61x	ostafrikan. Uganda 11) BP 52, Nr. 2	1 inch 11)	1 inch amerikanische middling	15/16 inch	Akala I		Menoufi	Giza 30
	ab Lager		erstnotierter Monat	Börsenpreis		Inlandspreis	Exportpreis	gute bis sehr gute Qualität Exportpreis f.o.b.	
	Pence je lb			Schilling 100 kg	Pesetas kg	Kurus je kg		Talaris je 99,05 lbs	
MM.									
Originalpreise									
1958 D	31,73	30,64	24,52	1 877		431,8	182,0 ^{a)}	95,50	86,63
1959 D	28,01	28,77	22,32	1 610	48,50	460,0	154,3	89,16	84,16
1960 D	35,33	32,21	22,64	1 605	48,50	507,8	280,4	93,00	83,87
1961 D	32,92	30,50	23,94	1 686	52,58	508,1 ^{a)}	561,0	84,80	76,66 ^{a)}
1962 D	30,26	30,52	23,89	1 703	55,75	487,8	537,0	89,38 ^{a)}	-
1963 D	28,94	29,02	23,06	1 659	52,98	488,9	523,0	90,61	86,16
1964 D	33,60		23,15	1 625	53,47	503,1 ^{a)}	535,0	106,20	91,40
1965 D	32,25	31,03 ^{a)}	22,74	1 544				97,91	91,01
1965 Jan.	34,75	32,50	23,00	1 569	55,85		518,0	109,00	96,25
Febr.	34,25	32,50	23,00	1 542	55,85		513,0	102,00	96,25
März	33,15	32,50	23,00	1 569	56,10			102,00	96,25
April	32,50	31,00	23,00	1 563	56,10			102,00	96,25
Mai	32,50	31,00	23,00	1 583	56,10			102,00	96,25
Juni	32,50	31,00	23,00	1 568	56,10			102,00	96,25
Juli	32,40	31,00	22,80	1 567	56,10			94,94	87,73
Aug.	31,00	30,50	22,55	1 510	56,10			92,00	85,25
Sept.	31,00	30,31	22,46	1 508	56,10			92,00	85,25
Okt.	31,00	29,88	22,45	1 512	56,10			92,00	85,25
Nov.	31,00	29,19	22,42	1 523	56,10			92,00	85,25
Dez.	31,00	-	22,20	1 507				93,00	85,84
1966 Jan.	31,00	-	22,20	1 519				93,50	86,25
Febr.	31,00	-	22,20					93,50	86,25
März	30,54	-	22,20					93,50	86,25

noch: Baumwolle										
Jahr Monat	V.A.R. (Ägypten) Alexandria		Vereinigte Staaten New York				New Orleans	Mexiko Matamoros	Peru Lima	
	Menoufi 11) s.g. Qualität		middling upland, 1 inch 12)					1 1/32 inch middling	Tanguis Nr. 5	Pima Nr. 1
	Exportpreis f.o.b.	Landesmittel Erzeugerpreis	loco	erstnotierter Monat	loco	erstnotierter Monat			loco	
	Talaris 99,05 lbs		Cents je lb				US-Cents lb	Soles je 46,01 kg		
MM.										
Originalpreise										
1958 D	96,12	29,91	36,18	35,70	34,83	35,74	28,94	690,05	751,78	
1959 D	87,23	31,25	34,57	33,94	32,88	33,93	25,63	823,98	867,75 ^{a)}	
1960 D	91,89	29,99	33,16	32,25	30,86	32,24	26,88	871,76 ^{a)}	1096,84 ^{a)}	
1961 D	85,85	30,70	34,30	33,57	31,93	33,54	26,94	757,33 ^{a)}	997,29 ^{a)}	
1962 D	86,46	31,64	35,43	33,99	33,22	34,05	26,31	756,58	902,47	
1963 D	91,45	31,94	35,40	33,85	33,18	33,90	26,60	840,32	866,84	
1964 D	108,31	30,87	34,30	32,68	31,82	33,51	26,40	876,18		
1965 D	111,03	29,00	32,28	30,78	30,05	-	25,68	760,35		
1965 Jan.	112,00	27,65	32,55	31,82	30,25	-	26,05	838,10		
Febr.	115,00	27,62	32,63	31,48	31,45	-	26,20	798,68		
März	115,00	28,65	32,69	31,98	30,45	-	26,42	797,87		
April	115,00	29,48	32,70	31,43	30,45	-	26,11	783,46		
Mai	115,00	29,74	32,75	31,16	30,45	-	26,08	762,25		
Juni	115,00	30,22	32,80	31,33	30,45	-	25,31	734,80		
Juli	109,35	29,94	32,61	30,40	30,34	-	25,75	755,73		
Aug.	107,00	28,90	32,03	29,80	29,70	-	25,67	755,28		
Sept.	107,00	29,48	31,85	29,47	29,60	-	25,28	736,18		
Okt.	107,00	29,39	31,76	30,15	29,50	-	25,38	719,03		
Nov.	107,00	29,02	31,65	30,24	29,50	-	25,02	727,46		
Dez.	108,00	27,93	31,37	30,14	29,50	-	24,88	717,40		
1966 Jan.	108,50	26,59	31,42	30,00	29,25	-	24,78	695,65		
Febr.	108,50	26,56	31,40	29,12	29,25	-	24,75	681,52		
März	108,50	27,93	31,42	28,92	29,25	-				

noch: Baumwolle					Linters		Baumwollgarn	
Jahr Monat	Brasilien Sao Paulo	Argentinien Buenos Aires	Pakistan Karachi	Indien Bombay	Vereinigte Staaten		BR-Deutschland Stuttgart	Frankreich
	Nr. 5	Type C 22,22 mm	Punjab S.G. Fine	Jarilla, fein 25/32 inch erstnotierter Monat	Grad 2	Grad 6	Nm 34 Trossel und Pincos	56's
	loco		Sind NT	289 F	ungepreßt in Wagenladungen ab Mühle		beste Qualität Börsenpreis	versteuert ab Werk
	Cruzeiros 15 kg	Pesos kg	Rupien je 82,28 lbs	Rupien 300 kg	Cents je lb		DM je kg	FF kg
ME.								
Originalpreise								
1958 D	749	19,60	86,34	92,17	555,80	8,41	4,84	5,08
1959 D	990	37,98	76,36	79,61	591,75	-	4,15	4,34
1960 D	1 373	46,49	91,16	95,83	626,88 ^{a)}	8,03 ^{a)}	5,00	4,94
1961 D	2 003	43,75	94,56	98,19	598,13	7,97 ^{a)}	5,15	4,80
1962 D	2 784	52,07	87,75	97,31	714,08	8,10	6,29	4,30
1963 D	4 206	67,00	89,64	92,73	704,34	7,74	5,98	4,34
1964 D	8 371	86,62	80,78	92,46	748,25	7,93	5,55	4,50
1965 D	13 331	103,33	105,40	107,93	817,70			4,61
1965 Jan.	11 086	101,00	98,60	102,34	770,81	8,00	5,31	4,58
Febr.	12 500	101,00	106,65	109,35	774,38	8,00	5,31	4,59
März	12 475	102,00	116,93	119,03	779,01	8,00	5,31	4,61
April	11 865	104,00	119,10	121,28	764,70	7,88	5,25	4,62
Mai	12 570	105,00	117,60	118,98	769,70	7,88	5,19	4,61
Juni	13 684	106,00	114,90	115,42	774,89	7,88	5,19	4,63
Juli	13 970	106,00	115,48	120,58	787,19	8,25	4,69	4,63
Aug.	13 800	106,00	108,39	111,34	800,67	8,25	4,63	4,61
Sept.	13 800	103,00	95,33	98,65	882,43			4,63
Okt.	13 967	102,00	91,37	93,80	908,38			4,61
Nov.	14 750	102,00	88,63	90,20	904,62			4,61
Dez.	15 500	102,00	91,80	94,20	895,63			4,58
1966 Jan.	15 400	102,00	95,35	97,18	892,94			4,52
Febr.	15 194	102,00	94,63	95,72	878,75			4,50
März	14 435		95,21	95,28	877,83			4,50

noch: Baumwolle										
Jahr Monat	V.A.R. (Ägypten) Alexandria		Vereinigte Staaten				Mexiko Matamoros	Peru Lima		
			New York	New Orleans						
	Menoufi 11) s.g. Qualität		middling upland, 1 inch 12)				1 1/32 inch middling	Tanguis Nr. 5	Pima Nr. 1	
	Exportpreis f.o.b.	Landesmittel Erzeugerpreis	loco	erstnotierter Monat	loco	erstnotierter Monat		loco		
	Talaris 99,05 lbs		Cents je lb				US-Cents lb	Soles je 46,01 kg		
MM.										
Originalpreise										
Dw.										
Dw.										
Dw.										
1958 D	96,12	29,91	36,18	35,70	34,83	35,74	28,94	690,05	751,78	
1959 D	87,23	31,25	34,57	33,94	32,88	33,93	25,63	823,98	867,73 ^{a)}	
1960 D	91,89	29,99	33,16	32,25	30,86	32,24	26,88	871,76 ^{a)}	1036,87 ^{a)}	
1961 D	85,85	30,70	34,30	33,57	31,93	33,54	26,94	757,35	997,29	
1962 D	86,46	31,64	35,43	33,99	33,22	34,05	26,31	756,58	902,47	
1963 D	91,45	31,94	35,40	33,85	33,18	33,90	26,60	840,32	866,84	
1964 D	108,51	30,87	34,30	32,68	31,82	33,51	26,40	876,18	.	
1965 D	111,03	29,00	32,28	30,78	30,05	-	25,68	760,35	.	
1965	Jan.	112,00	27,65	32,55	31,82	30,25	-	26,05	838,10	.
	Febr.	115,00	27,62	32,63	31,48	31,45	-	26,20	798,68	.
	März	115,00	28,65	32,69	31,98	30,45	-	26,42	797,87	.
	April	115,00	29,48	32,70	31,43	30,45	-	26,11	783,46	.
	Mai	115,00	29,74	32,75	31,16	30,45	-	26,08	762,25	.
	Juni	115,00	30,22	32,80	31,33	30,45	-	25,31	734,80	.
Juli	109,35	29,94	32,61	30,40	30,34	-	25,75	755,73	.	
Aug.	107,00	28,90	32,03	29,80	29,70	-	25,67	752,28	.	
Sept.	107,00	29,48	31,85	29,47	29,60	-	25,28	742,16	.	
Okt.	107,00	29,39	31,76	30,15	29,50	-	25,38	719,03	.	
Nov.	107,00	29,02	31,65	30,24	29,50	-	25,02	727,46	.	
Dez.	108,00	27,93	31,37	30,14	29,50	-	24,88	717,40	.	
1966	Jan.	108,50	26,59	31,42	30,00	29,25	-	24,78	695,65	.
	Febr.	108,50	26,56	31,40	29,12	29,25	-	24,75	681,52	.
	März	108,50	27,93	31,42	28,92	29,25	-			.

noch: Baumwolle									
Jahr Monat	Brasilien Sao Paulo	Argentinien Buenos Aires	Pakistan Karachi	Indien Bombay	Vereinigte Staaten		Baumwollgarn		
	Nr. 5	Type C 22,22 mm	Punjab S.G. Fine	Jarilla, fein 25/32 inch	Grad 2	Grad 6	Nm 34	56's	
			Sind NT	erstnotierter Monat	ungepreßt		Trossel und Pincops	versteuert ab Werk	
	loco		289 F		in Wagenladungen ab Mühle		beste Qualität Börsenpreis		
Cents je lb									
Originalpreise									
1958 D	749	19,60	86,34	92,17	555,80	8,41	4,84	5,08	7,32
1959 D	990	37,98	76,36	79,61	591,75	-	4,15	4,34	6,26
1960 D	1 373	46,49	91,16	95,83	626,88 ^{a)}	8,03 ^{a)}	5,00	4,94	6,87
1961 D	2 003	43,75	94,56	98,19	598,13	7,97 ^{a)}	5,15	4,80	6,93
1962 D	2 784	52,07	87,75	97,31	714,08	8,10	6,29	4,30	6,54
1963 D	4 206	67,00	89,64	92,73	704,34	7,74	5,98	4,34	6,86
1964 D	8 371	86,62	80,78	92,46	748,25	7,93	5,55	4,50	6,87
1965 D	13 331	103,33	105,40	107,93	817,70			4,61	6,55
1965 Jan.	11 086	101,00	98,60	102,34	770,81	8,00	5,31	4,58	6,52
Febr.	12 500	101,00	106,65	109,35	774,38	8,00	5,31	4,59	6,52
März	12 475	102,00	116,93	119,03	779,01	8,00	5,31	4,61	6,40
April	11 865	104,00	119,10	121,28	764,70	7,88	5,25	4,62	6,46
Mai	12 570	105,00	117,60	118,98	769,70	7,88	5,19	4,61	6,50
Juni	13 684	106,00	114,90	115,42	774,89	7,88	5,19	4,63	6,52
Juli	13 970	106,00	115,48	120,58	787,19	8,25	4,69	4,63	6,59
Aug.	13 800	106,00	108,39	111,34	800,67	8,25	4,63	4,61	6,59
Sept.	13 800	103,00	95,33	98,65	882,43			4,63	6,59
Okt.	13 967	102,00	91,37	93,80	908,38			4,61	6,59
Nov.	14 750	102,00	88,63	90,20	904,62			4,61	6,61
Dez.	15 500	102,00	91,80	94,20	895,63			4,58	6,71
1966 Jan.	15 400	102,00	95,35	97,18	892,94			4,52	6,74
Febr.	15 194	102,00	94,63	95,72	878,75			4,50	6,77
März	14 435		95,21	95,28	877,83			4,50	6,77

noch: Baumwollgarn									
Jahr Monat	Niederlande	Italien Mailand	Großbritannien London			Schweiz	Österreich Wien	Vereinigte Staaten New York	
	32's	20/1 amerikanisches kardiert versteuert frei Weberei	36's Cop Weft	42's ägyptisches 11)	60's ägyptisches Twist	20's Ia Louisiana	20's	30/1 kardiert Kettentwist	50/1 gekämmt Twist
	ab Werk		in 10 lbs - Ballen						
	hfl kg	Lire kg	Pence je lb			sfr kg	Schilling 100 kg	Cents je lb	
	Dw.	Dw.	Dw.	Dw. Originalpreise		ME.	MM.		
1958 D	5,06	791,3	63,12	50,59	76,97	5,46	3 550	71,69	106,1
1959 D	4,64	744,1	56,06 ^{a)}	53,46	70,69	4,48	3 550	72,73	105,0
1960 D	4,84	789,4	62,69	58,21	85,17	4,94	3 550	73,70	105,0
1961 D	4,87	764,2	64,64	62,00	82,49	5,12	3 550	72,32	104,3
1962 D	4,50	779,4	56,22	53,35	76,68	5,00	3 550	72,31	103,7
1963 D	4,58	749,7	55,32	52,65	73,67 ^{a)}	4,73	3 550	69,81	102,6
1964 D	4,86	752,35	57,78 ^{a)}	54,61 ^{a)}	81,60 ^{a)}	4,84	3 550	67,74	100,8
1965 D	4,80 ^r	715,96	.	.	.	4,84	.	67,61	97,7
1965 Jan.	4,87	716,75	.	.	.	4,90	.	67,50	97,5
Febr.	4,81	726,75	.	.	.	4,90	.	67,50	97,5
März	4,81	721,20	.	.	.	4,90	.	67,50	97,5
April	4,81	707,50	.	.	.	4,90	.	67,50	97,5
Mai	4,81	706,60	.	.	.	4,90	.	67,50	97,5
Juni	4,81	689,25	.	.	.	4,90	.	67,50	97,5
Juli	4,81	705,00	.	.	.	4,85	.	67,50	97,5
Aug.	4,81	705,00	.	.	.	4,80	.	67,50	97,5
Sept.	4,73	711,00	.	.	.	4,80	.	67,50	97,5
Okt.	4,73	732,50	.	.	.	4,80	.	67,50	97,5
Nov.	4,78	735,00	.	.	.	4,70	.	68,00	98,0
Dez.	4,81	735,00	.	.	.	4,70	.	68,00	98,5 ^r
1966 Jan.	5,66	760,00	68,00	99,5
Febr.	.	773,00	69,68	99,9
März	.	777,50	70,00	100,0

Jahr Monat	noch: Baumwollgarn			Baumwollstoff					
	Kanada	Japan Tokio		Frankreich		Großbritannien		Vereinigte Staaten New York	
	10's weiß	20's, einfach 13)		Kaliko 85 cm	Kretonne 10)	Kattun 64 x 64 31 inches	Drilllich 52 x 50 38 1/2 inches	Kattun 64 x 60 38 1/2 inches loco	Bettuch ungebleicht 48 x 44-48 40 inches
	Inlandspreis ab Werk	Exportpreis f.o.b.		ungebleicht versteuert, ab Werk		36's bis 42's		16's bis 22's	
	kan.Cents lb	Yen 400 lbs	Yen lb	FF je m		Pence je yard		Cents je yard	
	ME.	ME.	Dw.		Dw.				
	Originalpreise								
1958 D	69,8	72 190	182,3	0,94	1,34	11,83	18,10	13,28	15,6
1959 D	69,9	71 597	163,0	0,81	1,09	10,90	16,43	15,07	17,2
1960 D	69,0	65 191	164,7	0,99	1,26	12,94	19,71	15,10	17,2
1961 D	70,7	62 328	163,6	0,98	1,25	13,67	21,29	13,54	16,3
1962 D	74,5	57 945	157,7	0,89	1,27	12,35	18,09	13,96	17,0
1963 D	75,0	61 578	161,8	1,03	1,58	12,25	17,77 ^{a)}	14,02	17,1
1964 D	75,0	60 548	160,8	1,04	1,39	12,98 ^{a)}	19,12 ^{a)}	14,25	17,4
1965 D	75,0	55 691	153,2	1,00	1,14	.	.	16,56	17,5
1965 Jan.	75,0	56 650	157,7	0,99	1,09	.	.	16,00	17,5
Febr.	75,0	55 850	154,4	0,98	1,10	.	.	16,00	17,5
März	75,0	55 760	153,6	0,99	1,12	.	.	16,00	17,5
April	75,0	55 471	152,7	0,99	1,12	.	.	16,20	17,5
Mai	75,0	55 199	151,4	0,99	1,12	.	.	16,50	17,5
Juni	75,0	55 521	151,3	0,99	1,12	.	.	16,50	17,5
Juli	75,0	55 742	150,7	0,99	1,13	.	.	17,00	17,5
Aug.	75,0	56 458	152,5	0,99	1,13	.	.	17,00	17,5
Sept.	75,0	59 005	157,2	0,99	1,13	.	.	17,00	17,5
Okt.	75,0	55 408	154,2	1,03	1,17	.	.	17,00	17,5
Nov.	75,0	54 999	154,2	1,04	1,18	.	.	16,78	17,5
Dez.	75,0	52 799	155,2 ^r	1,05	1,19	.	.	16,75	17,5
1966 Jan.	75,0	50 421	154,0	1,07	1,19	.	.	16,75	17,5
Febr.	.	51 463	154,3	1,07	1,19	.	.	16,75	17,6 ^p
März	.	51 002	154,6	1,08	1,20	.	.	16,65	

Jahr Monat	noch: Baumwollstoff		Naturseide				
	Japan Tokio		Frankreich		Italien Mailand	Großbritannien London	Schweiz
	Shirting, ungebleicht 8/2003 13)		chinesische weiß AA	Seidenstoff "Crêpe de Chine" 105 cm breit versteuert ab Werk	gelb	chinesische 20-22 denier	japanische Grad AA einschließlich Zoll
	Inlandspreis frei Käufer	Exportpreis f.o.b.	20-22 denier loco		extra grand exquis		grège
	Yen je yard	FF kg	FF m		Lire je kg	s.d. je lb	sfr kg
	ME.	ME.	Dw.	Dw.	Dw.	Dw.	ME.
	Originalpreise						
1958 D	44,66	42,73	53,23	8,63	7 116 ^{a)}	28, 5 4/7 ^{a)}	29, 6 1/3
1959 D	51,85	53,10	60,65	8,67	7 083 ^{a)}	28, 11 4/7 ^{a)}	29, 5 5/6
1960 D	53,01	54,12	69,24	9,21	8 481 ^{a)}	32, 12 3/4 ^{a)}	33, 6
1961 D	47,03	48,99	76,64	9,79	8 778 ^{a)}	37, 3 1/8	37, 11 1/8
1962 D	39,83	45,84	87,45	11,55	9 624	42, 11 1/3	44, 3
1963 D	46,64	49,17	100,91	11,75	11 132 ^{a)}	49, 6 3/7	52, 4 1/8
1964 D	49,12	50,78	80,88	11,36	7 928	38, 4	41, 6
1965 D	43,56	47,74	84,77	10,04	8 887	42, 6 1/3	50, 9 7/7
1965 Jan.	47,13	49,50	79,67	10,04	8 600	40, 5	48, 9
Febr.	44,26	48,34	84,06	10,04	8 583	42, 6	50, 2
März	44,71	48,30	83,44	10,04	8 613	42, 6	50, 7
April	42,33	48,19	83,75	10,04	8 618	42, 8	50, 4
Mai	40,53	47,30	85,32	10,04	8 731	43, 4	51, 4
Juni	42,38	46,82	84,06	10,04	8 900	43, 4	46, 4
Juli	42,10	46,20	81,56	10,04	8 806	41, 6	49, 2
Aug.	44,11	48,49	81,56	10,04	8 762	41, 6	48, 3
Sept.	44,90	49,96	84,06	10,04	8 875	41, 8	51, 8
Okt.	41,56	47,66	85,01	10,04	9 050	42, 8	52, 7
Nov.	42,22	45,88	90,00	10,04	9 433	43, 9	54, 0
Dez.	44,08	46,28	94,73	10,04	9 675	44, 6	56, 5
1966 Jan.	41,52	44,75	95,24	10,02	10 400	43, 4	57, 6
Febr.	40,81	44,59	93,98	10,02	10 430	43, 8	56, 8
März	40,32	44,47			10 150		

Jahr Monat	nooh: Naturseide			Chemiefasern					
	Ver. Staaten New York	Japan Yokohama	Hongkong Victoria	Bundesrepublik Deutschland Nordrh.-Westf.	Hessen	Frankreich	Italien		
	Japan., weiß Grad AA	Grad A 20-22 denier Kassapreis	Kanton, weiß c.i.f. Hongkong	Vistra, Baum- wolltype 15 1,5 den., 30-40mm glänzend FVPr., frei Empfangsstation	Viskose-Reyon Ia Schußware 150/40 denier matt	Viskose- glänzend Baumwolltype 120 denier unversteuert frei Empfänger	150/36 denier, glänzend ohne Verpackung versteuert 16) Fabrikverkaufspr. an Webereien	Azetat- glänzend	
	in Ballen loco								
	\$ lb	Yen kg	HK-\$ 133,3 lbs	DM je kg		FF je kg		Lire je kg	
	Dw.			Originalpreise		ME.	ME.	Dw.	Dw.
1958 D	4,12	2 971	2 876	2,58	7,65	2,78	6,23	962	1 120
1959 D	4,10	2 980	2 769	2,55	7,36	2,78	6,39	914	1 126
1960 D	4,59	3 410	3 228 ^{a)}	2,55	7,25	2,78	6,40	945	1 145
1961 D	5,18	3 891	3 738 ^{a)}	2,55	7,20	2,78	6,60	945	1 145
1962 D	6,07	4 587	4 134 ^{a)}	2,55	7,00	2,92	6,95	1 000	1 145
1963 D	7,10	5 574	5 283 ^{a)}	2,55	7,00	2,92	6,95	1 064	1 190
1964 D	5,67 ^{a)}	4 364 ^{a)}	3 864 ^{a)}	2,55	7,00	2,92	6,95	1 076	1 199
1965 D	6,80 ^{a)}	5 209				2,88	7,18	1 105	1 228
1965 Jan.	6,06	4 753		2,55	7,22	2,92	6,95	1 076	1 199
Febr.	6,69	5 233		2,55	7,22	2,92	6,95	1 076	1 199
März	6,72	5 195		2,55	7,22	2,92	6,95	1 076	1 199
April	6,98	5 420		2,55	7,22	2,92	7,25	1 076	1 199
Mai	7,00	5 368		2,50	7,22	2,92	7,25	1 076	1 199
Juni	6,58	5 002				2,92	7,25	1 126	1 249
Juli	6,46	4 873				2,92	7,25	1 126	1 249
Aug.	5,110	5 110				2,92	7,25	1 126	1 249
Sept.	6,76	5 125				2,92	7,25	1 126	1 249
Okt.	7,21	5 396				2,92	7,25	1 126	1 249
Nov.	7,11	5 436				2,70	7,25	1 126	1 249
Dez.	7,32	5 599				2,70	7,25	1 126	1 249
1966 Jan.	7,72	6 023				2,70	7,25	1 126	1 249
Febr.	7,95	6 093				2,70	7,25	1 126	1 249
März	7,70	5 921				2,70	7,25	1 126	1 249

Jahr Monat	nooh: Chemiefasern									
	Großbritannien									
	1 Viskose- 17/4-4 1/2 den. 17/16 inch.lg.	Azetat- 2-35 denier alle Längen	Triasetat- Tricel 3 u. 4 1/2 den.	Kasein-Prot.- Fibrolan Wolltype	Polyamid- B.N.S. Nylon 3-18 denier	Polyester- Terylen 11/2-10 den.	Viskose- Filamentgarn 150/40 denier	Azetat- 150/27 denier	Viskose-Zellw. gesponnenes Garn 1/36's tubes	
	in Ballen ab Werk, 14 Tage netto, ohne Abzug, spätere Verfrachtung						Spinnkuchen	auf Beams		
	Pence je lb									
	Originalpreise									Dw.
1958 D	24,00	34,8	54,0	42,0	117,0	120,0	60,0	57,0	47,6	
1959 D	23,06	36,0	54,0	42,0	117,0	120,0	60,0	57,0	43,9	
1960 D	22,75	36,0	54,0	42,0	117,0	120,0	60,0	57,0	46,2	
1961 D	22,75	36,0	54,0	42,0	116,7	115,0	61,0	57,0	48,8	
1962 D	22,75	36,0	54,0	42,0	109,0	110,0	61,5	75,3	47,5	
1963 D	22,78	36,0	53,1	42,0	109,0	110,0	61,5	77,0	47,0	
1964 D	23,75	37,7	50,0	42,0	104,2	90,0	61,7	78,6	47,5 ^{a)}	
1965 D	23,75	38,0	50,0	43,5	99,5	84,2	62,5	81,0		
1965 Jan.	23,75	38,0	50,0	42,0	103,0	90,0	62,5	81,0		
Febr.	23,75	38,0	50,0	42,0	103,0	90,0	62,5	81,0		
März	23,75	38,0	50,0	42,0	103,0	90,0	62,5	81,0		
April	23,75	38,0	50,0	45,0	96,0	90,0	62,5	81,0		
Mai	23,75	38,0	50,0	45,0	96,0	90,0	62,5	81,0		
Juni	23,75	38,0	50,0	45,0	96,0	80,0	62,5	81,0		
Juli	23,75	38,0	50,0	45,0	96,0	80,0	62,5	81,0		
Aug.	23,75	38,0	50,0	45,0	96,0	80,0	62,5	81,0		
Sept.	23,75	38,0	50,0	45,0	96,0	80,0	62,5	81,0		
Okt.	23,75	38,0	50,0	45,0	96,0	80,0	62,5	81,0		
Nov.	23,75	38,0	50,0	45,0	96,0	80,0	62,5	81,0		
Dez.	23,75	38,0	50,0	45,0	96,0	80,0	62,5	81,0		
1966 Jan.	23,75	38,0	50,0	45,0	96,0	80,0	62,5	81,0		
Febr.	23,75	38,0	50,0	45,0	94,0	80,0	62,5	81,0		
März	23,75	38,0	50,0	45,0	92,0	80,0	62,5	81,0		

Jahr Monat	nooh: Chemiefasern							
	Großbritannien		Schweden		Schweiz	Spanien	Vereinigte Staaten 17)	
	Nylongarn 15 denier 30 den. 10 fil. 0,5 turn	Baumwolltyp glänzend normal denier	120 denier	Viskose- 150 denier Ia Qualität	gesponnenes Garn Nr. Tex. 25	Zellwolle 1,5-3 denier 1,5-2 inch.lg.	Azetat- 2-17 denier alle Längen fob. Verschiffungspunkt	Zellulose- Corval 1 1/2, 3 u. 5 den. gekräuselt fob. Le Moyne
	Pence je lb	skr je kg		skr je kg	sfr je kg	Pesetas kg	Cents je lb	
	Originalpreise							
1958 D	431,0	190,0	2,93	9,50	7,60	31,0	35,6	40,0
1959 D	431,0	190,0	2,70	9,50	7,60	31,0	35,6	40,0
1960 D	372,8	190,0	2,70	9,00	7,58	31,0	35,6	39,8
1961 D	342,0	185,0	2,65	9,00	7,60	31,0	35,6	37,0
1962 D	342,0	176,0	2,70	9,00	7,60	31,0	35,6	37,0
1963 D	300,0	176,0	2,75	9,00	7,60	31,0	35,6	37,0
1964 D	273,5	170,8	2,89	8,94	7,70	31,0	35,6	37,0
1965 D	264,0	166,0	2,97	8,65 ^r	7,80	31,0	35,6	37,0
1965 Jan.	270,0	170,0	2,90	8,65	7,80	31,0	35,6	37,0
Febr.	270,0	170,0	2,90	8,65	7,80	31,0	35,6	37,0
März	270,0	170,0	2,90	8,65	7,80	31,0	35,6	37,0
April	270,0	170,0	2,90	8,65	7,80	31,0	35,6	37,0
Mai	258,0	164,0	3,00	8,65	7,80	31,0	35,6	37,0
Juni	258,0	164,0	3,00	8,65	7,80	31,0	35,6	37,0
Juli	258,0	164,0	3,00	8,65	7,80	31,0	35,6	37,0
Aug.	258,0	164,0	3,00	8,65	7,80	31,0	35,6	37,0
Sept.	258,0	164,0	3,00	8,65	7,80	31,0	35,6	37,0
Okt.	258,0	164,0	3,00	8,65	7,80	31,0	35,6	37,0
Nov.	258,0	164,0	3,00	8,65	7,80	31,0	35,6	37,0
Dez.	258,0	164,0	3,00	8,65	7,80	31,0	35,6	37,0
1966 Jan.	258,0	164,0	3,00	8,65	7,80	31,0	35,6	37,0
Febr.	248,0	158,0	3,00	8,65	7,80	31,0	35,6	37,0
März	240,0	150,0	3,00	8,65	7,80	31,0	35,6	37,0

noch: Chemiefasern									
Vereinigte Staaten 17)									
Jahr Monat	Polyvinyl- Vinyon N 3-5,5 denier 1/4-3/2 inch. lg. fob. Verschiffungspunkt	Polyamid- Nylon 66 halbmatt 1,5 denier f.o.b.	Verel A matt u. glänz. 2-8 denier fob. Kingsport	Dyrel, ungefärbt 3,6 u. 24 denier f.o.b. S. Charleat.	Polyacryl- Orlon 4,5-10 denier f.o.b.	Acrilan, glänz. 2,5-8 denier alle Stapellängen fob. Verschiffungspunkt	Zefran 3 denier fob. Verschiffungspunkt	Polyester- Dacron, glänz. 3-6 denier 1,5-4,5 inches	Viskose-, glänz. Filamentgarn 150/40 denier f.o.b.
Cents je lb									
Originalpreise									
1958 D	90,0	133,0	109,0	110,0	120,0	116,0	128,0	140,6	84,4
1959 D	90,0	133,0	102,0	110,0	118,0	118,0	128,0	136,0	80,1
1960 D	90,0	133,0	102,0	110,0	118,0	118,0	128,0	136,0	82,0
1961 D	90,0	126,3	88,5	104,2	116,9	120,8	123,0	127,0	82,0
1962 D	90,0	124,0	75,0	75,0	110,9	115,9	118,0	114,6	82,0
1963 D	90,0	124,0	75,0	75,0	102,0	110,0	118,0	114,0	82,0
1964 D	90,0	120,5	75,0	75,0	102,0	110,0	118,0	98,5	82,0
1965 D	90,0	118,0	77,0	75,0	102,0	110,0	118,0	84,0	84,9
1965 Jan.	90,0	118,0	75,0	75,0	102,0	110,0	118,0	84,0	82,0
Febr.	90,0	118,0	75,0	75,0	102,0	110,0	118,0	84,0	82,0
März	90,0	118,0	75,0	75,0	102,0	110,0	118,0	84,0	82,0
April	90,0	118,0	75,0	75,0	102,0	110,0	118,0	84,0	82,0
Mai	90,0	118,0	78,0	75,0	102,0	110,0	118,0	84,0	82,0
Juni	90,0	118,0	78,0	75,0	102,0	110,0	-	84,0	87,0
Juli	90,0	118,0	78,0	75,0	102,0	110,0	-	84,0	87,0
Aug.	90,0	118,0	78,0	75,0	102,0	110,0	-	84,0	87,0
Sept.	90,0	118,0	78,0	75,0	102,0	110,0	-	84,0	87,0
Okt.	90,0	118,0	78,0	75,0	102,0	110,0	-	84,0	87,0
Nov.	90,0	118,0	78,0	75,0	102,0	110,0	-	84,0	87,0
Dez.	90,0	118,0	78,0	75,0	102,0	110,0	-	84,0	87,0
1966 Jan.	90,0	118,0	78,0	75,0	102,0	110,0	-	84,0	87,0
Febr.	90,0	118,0	78,0	75,0	102,0	110,0	-	84,0	87,0
März	90,0	118,0	78,0	75,0	102,0	110,0	-	84,0	87,0

noch: Chemiefasern									
Vereinigte Staaten					Kanada	Japan 13) Tokio			
Jahr Monat	Azetat- Filamentgarn 150/41 denier f.o.b.	Viskose-Zellw. gesponnenes Garn 1/30's 1,5 denier	Nylongarn, 1/4-1 glänzend 100/34 denier f.o.b. Verschiffungspunkt	Dacrongarn halbmatt 70/34 denier	matt 150/40 denier	Viskose- Zellwolle Garn- 30's einfach Exportpreis f.o.b.	120 denier I. Qualität	Nylongarn 110 denier Grad A Inlandspreis frei Käufer	
Cents je lb					kan. Cents lb	Yen je lb		Yen kg	
Originalpreise									
1958 D	77,0	69,5	170,0	236,0	200,0	88,0	114,1	150,8	1 433
1959 D	74,8	72,4	170,0	236,0	191,0	89,0	128,5	148,2	1 435
1960 D	73,7	72,2	170,0	236,0	191,0	89,0	121,8	149,1	1 435
1961 D	74,0	65,1	170,0	236,0	197,0	90,8	120,0	151,2	1 435
1962 D	74,0	66,0	170,0	236,0	197,0	91,0	112,4	154,8	1 409
1963 D	74,0	66,2	170,0	236,0	188,0	92,8	118,9	172,0	1 390
1964 D	74,0	69,7	170,0	236,0	182,0	93,0	121,6	174,6	1 273
1965 D	74,0	69,6	170,0r	236,0	182,0	93,0	110,4	170,2	1 121a)
1965 Jan.	74,0	69,6	170,0	236,0	182,0	93,0	117,9	171,4	1 190
Febr.	74,0	69,6	170,0	236,0	182,0	93,0	116,3	171,4	1 172
März	74,0	69,6	170,0	236,0	182,0	93,0	113,1	171,4	1 131
April	74,0	69,6	170,0	236,0	182,0	93,0	112,2	171,4	1 095
Mai	74,0	69,6	170,0	236,0	182,0	93,0	111,2	170,9	1 095
Juni	74,0	69,6	170,0	236,0	182,0	93,0	109,6	170,4	1 095
Juli	74,0	69,6	170,0	236,0	182,0	93,0	108,8	170,4	1 095
Aug.	74,0	69,6	170,0	236,0	182,0	93,0	108,8	168,6	1 095
Sept.	74,0	69,6	170,0	236,0	182,0	93,0	108,8	168,6	-
Okt.	74,0	69,6	170,0	236,0	182,0	93,0	106,3	169,2	-
Nov.	74,0	69,6	170,0	236,0	182,0	93,0	106,1	170,4	-
Dez.	74,0	70,0r	170,0r	236,0	182,0	93,0	105,6	168,1	-
1966 Jan.	74,0	71,1	170,0	236,0	182,0	93,0	105,3	167,8	-
Febr.	74,0	71,1	170,0	236,0	182,0	93,0	104,5	164,0	-
März	74,0	71,1	170,0	236,0	182,0	93,0	100,7	164,0	-

Flachs									
Frankreich		Belgien Courtrai		Niederlande Rotterdam		Großbritannien		Österreich Wien	
Jahr Monat	bretonischer Typ 3 Erdröste gepocht versteuert ab Werk	Stroh- Landes- mittel Erzeugerpreis	Wasserröste "HC" Tauröste "LDC" weisholl. "WD" Tauröste "TRH"	Schwung- "LDC" weisholl. "WD" Tauröste "TRH"	Exportpreis einschließlich Verpackung, frei Grenze	Courtrai mittlerer Wasserröste	o.i.f. UK	Ø holl. u. belg.	Schwung- 100 kg
PF je 100 kg		bfrs je 100 kg		hfl je 100 kg		£ s.d. 2240 lbs		Schilling 100 kg	
Originalpreise									
1958 D	161,82	197,82	189,99	3 823	2 629	197,7	186,5	241. 4. 1	1 326
1959 D	176,49	216,89	237,84	3 942	2 660	198,3	184,2	241. 4. 2	1 401
1960 D	219,77	255,68	273,18	4 163	2 908	227,9	204,2	244. 8. 4	1 422
1961 D	216,89	248,16	246,80	4 150	2 813	214,2	194,2	250. 0. 0	1 380
1962 D	213,99	242,90	291,39	4 104	2 727	202,9	185,4	253.10.11	1 390
1963 D	262,40	292,08	246,70	4 354	3 221	245,0	227,7	289. 6. 1	1 623
1964 D	295,38	376,83	257,84	5 325	3 583	260,3	238,4	317.10.0	1 557
1965 D	250,64	349,43	206,48	5 500	3 071	242,9	215,8	313.15.0	1 457
1965 Jan.	245,50	348,00	181,25	5 500	3 150	245,0	217,5	310.15.0	1 396
Febr.	244,75	348,00	190,63	5 500	3 000	235,0	210,0	310.15.0	1 397
März	243,00	348,00	187,50	5 500	3 000	235,0	210,0	310.15.0	1 344
April	242,00	348,00	196,50	5 500	3 000	235,0	210,0	310.15.0	1 344
Mai	243,00	348,00	196,88	5 500	3 000	240,0	212,5	310.15.0	1 432
Juni	248,00	348,00	209,72	5 500	3 000	240,0	212,5	310.15.0	1 429
Juli	250,50	348,00	203,13	5 500	2 950	240,0	212,5	310.15.0	1 482
Aug.	250,50	348,00	216,72	5 500	2 900	240,0	210,0	310.15.0	1 456
Sept.	250,50	348,00	225,00	5 500	3 100	250,0	222,5	318. 0. 0	1 510
Okt.	250,50	348,00	225,00	5 500	3 250	255,0	227,5	326.10.0	1 510
Nov.	266,47	355,10	235,71	5 500	3 300	250,0	222,5	318. 5. 0	1 668r
Dez.	273,00	358,00	209,72r	5 500	3 200	250,0	222,5	315. 5. 0	1 514
1966 Jan.	263,00	348,00	211,11	5 500	3 200	250,0	222,5	311.11. 6	1 524
Febr.	263,00	348,00	201,79	5 500	3 200	250,0	222,5	311.11. 6	-
März	263,00	348,00	200,00	5 500	3 200	247,0	220,0	299. 3. 5	-

Jahr Monat	Leinengarn					Rohhanf			
	BR-Deutschland Nordrh.-Westf.	Frankreich Paris	Italien Mailand	Schweiz	Frankreich Beaumont/Sarthe	Italien		Großbritannien London	
	Nr. 30 la, mech. Kette ab Spinnereistat.	inländisches Nr. 18 versteuert ab Werk	ausländisches Nr. 30 Fabrik.-VPr. Importeur.-VPr. frei Station	belgisches I a Qualität	einheimischer S.A. II ab Dép. Sarthe frei Fahrzeug	langfaserig Extra Messo- colore Paesano einschließlich Verpackung ab Lager des Hanfkonsortiums		italienischer secondo basso Bologna	
	DM kg	FF kg	Lire je kg		sfr kg	FF 100 kg	Lire je 100 kg	£ s. d. 2240 lbs	
	ME.	Dw.	Dw.	ME.	ME.	Dw.	ME.		
Originalpreise									
1958 D	8,60	9,08	1 367	1 507	7,76	140,00	-	232,15 10	
1959 D	8,02	8,36	1 409	1 378	7,55	134,00	36 350 ^{a)}	232,15 0	
1960 D	7,92	8,90	1 446	1 397	7,77	130,00	36 350	232,15 0	
1961 D	7,19	9,34	1 446	1 398	7,69	140,00	36 350	240,1 3	
1962 D	7,31	9,81	1 479	1 390	7,78	158,00	38 645	262,0 0	
1963 D	8,00	11,16	1 590	1 560	8,75	163,00	35 708	253,17 6	
1964 D	8,86	12,27	1 665	1 737	9,74	168,00	33 870	246,13 4	
1965 D	8,69	11,73	1 608	1 663	9,24	155,00	36 855	267,10 0a)	
1965 Jan.	8,83	11,72	1 648	1 710	9,50	155,00	36 250	267,10 0	
Febr.	8,83	11,72	1 640	1 695	9,50	155,00	36 250	267,10 0	
März	8,77	11,76	1 620	1 680	9,50	155,00	36 250	267,10 0	
April	8,77	11,76	1 595	1 650	9,50	155,00	36 250	267,10 0	
Mai	8,64	11,76	1 585	1 645	9,30	155,00	36 250	267,10 0	
Juni	8,64	11,76	1 588	1 645	9,30	155,00	36 250	267,10 0	
Juli	8,64	11,76	1 598	1 635	9,05	155,00	36 250	267,10 0	
Aug.	8,64	11,76	1 603	1 628	9,05	155,00	36 250	267,10 0	
Sept.	8,64	11,76	1 603	1 628	9,05	155,00	36 250	267,10 0	
Okt.	8,64	11,76	1 603	1 616	9,05	155,00	36 250	-	
Nov.	8,64	11,63	1 604	1 605	9,05	155,00	39 880	-	
Dez.	8,64	11,63	1 608	1 605	9,05	155,00	39 880	-	
1966 Jan.	8,45	11,62	1 605	1 600	155,00	39 880	47 810	-	
Febr.	8,45	11,62	1 620	1 590	155,00	39 880	47 810	-	
März	8,45	11,62	1 620	1 589	155,00	39 880	47 810	-	

Jahr Monat	noch: Rohhanf			Manila-Abaca				
	Großbritannien London	Österreich Wien	Spanien	Frankreich	Großbritannien London	Vereinigte Staaten New York	Philippinen Manila	
	jugoslawischer Schwung-, Nr. 1	italienischer frei österreichische Grenze	einheimischer 2. Sorte	S 2 exc. cleaning versteuert c.i.f.	Non-Davao J 2 Fair cleaning super.seconds c.i.f. Kontinenthäfen	S 2 Streaky two, exc. cleaning c.i.f.	Davao I Fair current light brown good cleaning c.i.f.	
	£ s. d. 2240 lbs	Schilling 100 kg	Pesetas kg	FF kg	£ s. d. je 2240 lbs	Cents je lb	Pesos 60,42 kg	
	ME.	Dw.	Dw.	ME.	Dw.	Dw.	Dw.	
1958 D	163,5 0	1 445		1,91	113,7 0	166,11 8	22,33	39,43
1959 D	155,10 5	1 412	27,50	2,97	149,12 9	222,11 8	28,14	58,31
1960 D	163,14 2	1 416	26,58	3,02	149,11 6	219,0 0	29,12	60,17
1961 D	208,8 9	1 474	30,92	2,50	112,12 9	184,0 0	24,88	59,46
1962 D	207,3 4	1 766	35,01	1,99	110,7 1	145,0 0	18,81	57,81
1963 D	192,14 7	1 702	34,33	2,14	129,11 10	159,0 0	20,42	59,48
1964 D	203,7 6	1 632	32,41	2,24	129,3 11	166,1 8	21,61	64,77
1965 D	197,10 0	2 068		2,06	105,3 10	153,16 8	19,84	59,83 ^{a)}
1965 Jan.	196,0 0	2 031	33,50	2,08	116,10 0	155,0 0	19,66	59,33
Febr.	196,0 0	2 031	33,50	2,09	111,6 8	153,0 0	19,63	62,70
März	196,0 0	2 031	33,50	2,09	109,10 0	157,0 0	19,63	64,07
April	196,0 0	2 031	33,50	2,13	105,0 0	156,0 0	19,63	64,07
Mai	196,0 0	2 031	33,50	2,09	105,10 0	153,0 0	19,63	61,33
Juni	196,0 0	2 050	34,00	2,06	104,5 0	151,0 0	19,63	58,40
Juli	196,0 0	2 049	34,00	2,03	102,5 0	153,0 0	19,50	56,58
Aug.	196,0 0	2 049	34,00	2,00	102,0 0	153,0 0	19,50	56,69
Sept.	196,0 0	2 050	34,00	2,00	101,15 0	155,0 0	19,50	56,69
Okt.	202,0 0	2 154	34,00	2,17	101,10 0	159,0 0	19,50	58,17
Nov.	202,0 0	2 154	34,00	2,04	102,10 0	145,0 0	21,13	59,07
Dez.	202,0 0	2 155		1,97	100,4 0	146,0 0	21,13	
1966 Jan.	202,0 0	2 155		1,92	103,10 0	140,0 0	21,13	
Febr.	202,0 0			1,84	105,0 0	138,0 0	21,06	
März	202,0 0			1,82	105,0 0	140,0 0	19,70	

Jahr Monat	Sisalfasern							
	Frankreich			Großbritannien London			Vereinigte Staaten New York	
	ostafrik. I	portugiesisch	Madagaskar	Brasilien II 18)	ostafrikan. Nr. I	Portg. Afrika	ostafrikanisch I	Haiti A maschinen- getrocknet
	versteuert c.i.f.	10)	nächste Verschiffung	Kontinenthäfen	c.i.f. UK	Antwerpen	c.i.f.	Brasilien III 18)
	FF je kg	£ s. d. je 1000 kg	£ s. d. je 2240 lbs	ME.	ME.	Dw.	Dw.	Dw.
1958 D	0,83	0,77	0,80	58,18 2	72,7 7	70,19 8	9,51	8,19
1959 D	1,22	1,16	1,24	83,8 9	89,18 3	89,9 1	11,52	10,84
1960 D	1,39	1,31	1,44	90,12 6	102,7 0	100,12 2	12,95	12,15
1961 D	1,26	1,17	1,29	82,8 2 ^{a)}	92,12 11	90,4 7	11,77	11,10
1962 D	1,38	1,33	1,47	92,1 8	101,18 4	102,2 7	12,84	12,16
1963 D	1,98	1,92	1,98	138,12 1	145,12 10	146,3 4	18,45	17,95 ^{a)}
1964 D	1,81	1,76 ^{a)}	1,81	111,1 2	133,13 6	131,0 8	17,15 ^{a)}	15,04 ^{a)}
1965 D	1,22	1,16 ^{a)}	1,26	71,16 0	90,0 6	88,1 3	12,33 ^{a)}	9,58
1965 Jan.	1,35	1,22	1,34	72,16 8	98,0 4	94,0 0	13,40	10,06
Febr.	1,27	1,21	1,31	71,17 1	94,0 0	93,0 0	13,10	9,75
März	1,27	1,20	1,31	68,3 2	94,0 0	90,0 0	13,10	9,75
April	1,27	1,20	1,31	72,0 0	93,8 7	90,15 0	13,10	9,75
Mai	1,26	1,19	1,31	81,15 0	93,11 0	94,0 0	13,10	9,75
Juni	1,27	1,20	1,32	75,15 9	94,0 0	91,0 0	13,10	9,75
Juli	1,24	1,14	1,29	71,17 0	91,7 3	89,0 0	12,07	9,83
Aug.	1,22	-	1,26	71,17 0	90,0 0	89,0 0	11,85	9,85
Sept.	1,15	1,12	1,22	67,18 4	85,9 1	83,0 0	-	9,85
Okt.	1,14	-	1,16	69,1 0	83,3 10	81,0 0	11,10	9,00
Nov.	1,10	1,06	1,14	67,8 6	81,8 3	79,0 0	10,85	9,00
Dez.	1,11	1,08	1,14	71,2 3	81,13 10	83,0 0	10,85	9,00
1966 Jan.	1,14	-	1,18	69,17 8	84,0 0	83,0 0	10,87	9,00
Febr.	1,14	1,06	1,17	68,15 6	84,0 0	82,0 0	10,90	9,00
März	1,12	1,03	1,14	68,8 0	82,16 7	79,0 0	10,90	9,00

Jahr Monat	Phormium	Indischer Hanf	Hanfarn	Rohjute					
	Großbritannien London		Italien Mailand	Frankreich Paris	Italien Mailand	Großbritannien London	Österreich Wien	Ver. Staaten New York	Pakistan Chittagong
	St. Helena	Benares II I. Qualität	langfaserig Nr. 10 gute Qualität frei Station Mailand	First Grade LJA 2-3 10)		LJA First 2-3	indische	Export firsts indische	First Marks
	c.i.f. UK			frei Waggon ab Lager	ital. Häfen	c.i.f. Kontinenthäfen		Offertenpreis ex dock	f.a.s.
	£.s.d. je 2240 lbs		Lire kg	FF 100 kg	£.s.d. je 2240 lbs		Schilling 100 kg	Cents lb	Rupien 400 lbs
	ME.	ME.	Dw.	Dw.			MM.	Dw.	
Originalpreise									
1958 D	54. 3. 4	60.16. 8	881,3	117,61	95. 5. 4	97. 8. 5	694,32	14,40	164,01
1959 D	75.16. 8	62.15.10	893,5	131,25	92. 0. 1	93. 4. 9	663,95	15,12	166,26
1960 D	86. 0.10	72.18. 4	907,2	182,36	128.17. 3	131.11. 9	940,85	18,63 ^{a)}	255,76
1961 D	77. 2. 6	98.18. 4	989,2	228,18	163. 7. 2	164.10. 6	1199,08	22,41 ^{a)}	331,75
1962 D	84. 0. 0	82.10. 0	1072,5	160,56	111.12. 3	111. 6. 1	812,84	17,57	201,40 ^{a)}
1963 D	125.16. 8	87. 5.10	1098,3	159,70	111.12. 9	110.16. 5	795,34	-	209,84 ^{a)}
1964 D	108. 1. 8	80. 6. 8	1133,3	169,90	121. 5.11	121. 0.10	864,47	17,56 ^{a)}	239,90 ^{a)}
1965 D	70.16. 8	77.16. 8	1114,2	182,00	128.19. 3	128. 6.11r	912,27	16,55 ^{a)}	270,30 ^{a)}
1965 Jan.	75. 0. 0	68. 0. 0	1135,0	188,00	135. 5. 0	135.15. 0	975,38	15,00	287,50
Febr.	75. 0. 0	68. 0. 0	1120,0	188,00	134.16. 0	134. 8. 0	955,15	15,00	290,00
März	72. 0. 0	69. 0. 0	1125,0	176,00	130.15. 0	126. 5. 3	888,98	15,00	269,35
April	72. 0. 0	77. 0. 0	1110,0	183,00	130. 0. 0	133. 5. 6	941,07	18,25	284,05
Mai	72. 0. 0	81. 0. 0	1110,0	195,00	135. 0. 0	135. 0. 0	948,67	18,25	282,14
Juni	72. 0. 0	81. 0. 0	1110,0	195,00	132. 5. 0	131. 0.11	917,35	18,25	275,00
Juli	72. 0. 0	81. 0. 0	1110,0	182,00	127.12. 0	125. 6. 4	887,41	17,85	258,86
Aug.	72. 0. 0	81. 0. 0	1110,0	179,00	126. 0. 0	123.19. 0	887,66	-	245,79
Sept.	72. 0. 0	82. 0. 0	1110,0	174,00	124.10. 0	123. 8. 3	889,94	-	240,00
Okt.	66. 0. 0	77. 0. 0	1110,0	174,00	123. 7. 6	122.19. 0	870,45	16,00	-
Nov.	65. 0. 0	81. 0. 0	1110,0	174,00	122. 2. 6	122. 0. 0	877,95	16,25	-
Dez.	65. 0. 0	88. 0. 0	1110,0	174,00	125. 7. 6	128.15. 0	907,19	16,25	-
1966 Jan.	65. 0. 0	92. 0. 0	1110,0	186,00	132. 8. 0	139.15. 7	980,49	16,83	-
Febr.	64. 0. 0	90. 0. 0	1110,0	191,00	145.15. 0	-	-	19,38	-
März			1110,0	206,00	147.10. 0	-	-	20,50	-

Jahr Monat	nooh: Rohjute	Jutegarn	Jutegewebe	Rindshüte					
	Indien Kalkutta	Frankreich Paris	Großbritannien Paris	Frankreich Paris	Großbritannien Paris	Ver. Staaten New York	Indien Kalkutta	BR-Deutschland Stuttgart	Frankreich Marseille
	First Grade ready loco	metrisch Nr. 3,6 versteuert ab Werk	Cops handelsübliche 8-lbs-Spindeln	C.S. 370 122 cm versteuert ab Werk	Hessians f.o.b. Kalkutta	Burlaps 40 inches, 10 ounces Hessians 11 porter loco	Hessians	Kühe-, grün gesalzen,rote ohne Kopf 25-29,5 kg Auktionspreis	Madagaskar Arsenik- trocken c.i.f.
	Rupien 400 lbs	FF kg	Pence lb	FF m	s.d. 100 yards	Cents yard	Rupien 100 yards	DM kg	FF kg
	ME.	Dw.	ME.	Dw.				Dw.	
Originalpreise									
1958 D	157,95	2,42	14,92	1,46	60. 5 ³ / ₄	10,45	41,73	1,74	1,67 ^{b)}
1959 D	166,64	2,76	14,36	1,58	60.11 ⁵ / ₆	10,19	41,20	2,53	2,82
1960 D	245,90	3,41	18,79	1,92	72.11 ⁵ / ₆	12,09	48,76	2,34	2,85
1961 D	296,63	3,39	21,39	2,13	83. 0 ¹ / ₂	14,09	56,66	2,26	2,26
1962 D	229,81	3,16	17,40	1,79	82. 2 ¹ / ₂	14,09	56,36	1,97	2,12
1963 D	230,68	2,99	16,65	1,85	73. 7 ³ / ₇	12,30	49,20	1,51	2,03
1964 D	235,64	2,93	17,18 ^{a)}	1,77	71. 3 ¹ / ₈	11,53	48,02	1,85	1,77
1965 D	284,24	3,19	.	1,86	.	14,49 ^{a)}	57,63	1,88	1,67
1965 Jan.	245,27	3,21	.	1,87	.	13,12	50,44	1,79	1,65
Febr.	245,00	3,21	.	1,87	.	13,19	51,54	1,80	1,65
März	247,50	2,96	.	1,76	.	13,18	51,73	1,81	1,65
April	268,33	3,30	.	1,88	.	13,76	56,73	1,82	1,65
Mai	266,25	3,30	.	1,88	.	14,45	59,60	1,83	1,65
Juni	265,50	3,21	.	1,86	.	14,56	59,34	1,84	1,65
Juli	275,71	3,10	.	1,86	.	14,16	55,28	1,85	1,65
Aug.	280,25	3,10	.	1,86	.	.	58,29	1,88	1,65
Sept.	279,94	3,10	.	1,86	.	.	63,23	1,93	1,65
Okt.	296,84	3,10	.	1,86	.	15,94	61,30	1,96	1,68
Nov.	332,86	3,10	.	1,86	.	15,73	60,22	2,03	1,75
Dez.	367,50	3,15	.	1,89	.	16,69	63,85	2,00	1,78
1966 Jan.	361,88	3,28	.	1,91	.	16,42	63,32	1,99	1,80
Febr.	371,05	3,28	.	1,91	.	16,13	65,18	2,21	2,05
März	395,25	3,60	.	2,04	.	16,68	68,30	2,51	2,60

Jahr Monat	nooh: Rindshüte								
	Frankreich Paris	Niederlande	Italien Mailand	Großbritannien London					
	Ochsen- troocken 35-39,5 kg versteuert Auktionspreis	Kuh- einheimische frei Gerberei	Ochsen- 30-40 kg	Kap-, trocken gesalzen 80/20 30-40 lbs frei Käuferlager	Buenos Aires Americanos 70/30 10-11 kg	Addis Abeba 40/50/10 8-12 lbs			
	FF je kg	hfl 1/2 kg	Lire je kg						
	ME.	ME.	Dw.	Dw.	Dw.	Dw.			
Originalpreise									
1958 D	0,99	1,06	0,57	242,5	317,0	394,6	349,2	15,07	18,16
1959 D	1,66	1,76	0,88	319,3	421,6	487,8	361,5	22,23	26,73
1960 D	1,39	1,39	0,68	302,1	407,0	448,1 ^{a)}	429,9	17,47	25,10
1961 D	1,25	1,29	0,65	267,2	386,9	387,4	363,5	16,06	19,30
1962 D	1,27	1,25	0,60	241,2	370,4	423,1	339,2	15,71	19,07
1963 D	0,95	0,95	0,49	208,6	363,8	393,1	355,1	13,27	17,36
1964 D	1,00	1,05	0,54	221,9	345,0 ^{a)}	398,3	398,3	13,69	17,47
1965 D	1,16	1,19	0,59	259,0	351,0 ^{a)}	359,6 ^{a)}	333,1	15,99	17,59
1965 Jan.	1,05	1,05	0,54	235,0	335,0	-	390,0	13,43	17,25
Febr.	1,06	1,05	0,55	235,0	-	-	-	14,25	16,85
März	1,06	1,05	0,56	235,0	-	-	-	14,50	16,75
April	1,06	1,08	0,57	240,0	322,5	355,0	322,5	14,56	16,75
Mai	1,10	1,13	0,57	243,0	330,0	355,0	322,5	14,88	16,63
Juni	1,12	1,19	0,56	238,0	325,0	348,0	312,5	15,69	16,50
Juli	1,15	1,19	0,57	235,0	329,0	335,0	307,0	16,25	16,50
Aug.	1,15	1,19	0,59	236,3	349,0	345,0	318,1	18,80	16,90
Sept.	1,21	1,27	0,62	245,0	371,7	370,0	338,3	19,00	17,00
Okt.	1,32	1,37	0,64	242,5	375,0	370,0	340,0	17,21	18,00
Nov.	1,34	1,37	0,65	240,0	380,0	370,0	340,0	16,50	21,00
Dez.	1,33	1,35	0,67	243,8	392,5	388,8	340,0	16,75	21,00
1966 Jan.	1,39	1,40	0,75	268,3	405,0	408,3	350,0	18,10	21,90
Febr.	1,63	1,60		298,8	450,0	465,0	385,0	21,38	23,50
März	2,21	2,24		347,5	491,7	520,0	436,7	23,88	26,00

Jahr Monat	noch: Rindshäute								
	Großbritannien London					Manchester	Norwegen	Dänemark Kopenhagen	Schweiz
	Frigorificos B.A. Ochsen naßgesalzen 24-26 kg	südafrik.Kap- getrocknet I. Qualität 18-22 lbs	neuseeländ. Kuh-, Freezers naßgesalzen 30-40 lbs c & f UK.	stafr."Firsta" 30/40/30 8-12 lbs, getrocknet	nigerische 70/30	Ochsen- saubere 60-69 lbs Auktionspreis	grüne, bis 20kg Erzeuger- Abrechnungspreis fr.Schlachthof	Ballen- bis 24 kg	kurze 35-39.5 kg
	Pence je lb						nkr kg	öre kg	sfr kg
	Dw.	Dw.	Dw.	Dw.	Dw.	Dw.	Dw.	ME.	ME.
1958 D	14,22	21,00	16,25	30,70	25,77	12,36	3,18 ^{a)}	253 ^{a)}	1,47
1959 D	20,97	24,82	24,29	43,12	41,30	19,30	5,07 ^{a)}	367	2,33
1960 D	16,38	22,79	21,27	34,79	37,00	15,75	4,44	330	2,19
1961 D	15,19	20,03	19,00	30,47	33,85	15,13	4,71	386	2,12
1962 D	14,70	18,43	17,33	30,09	33,12	13,33	4,12	303	1,78
1963 D	12,62	18,16	15,76	29,71 ^{a)}	31,48	11,35	2,72	268	1,49
1964 D	13,34	16,83	17,18	30,72	28,69	12,34	3,02	328	1,69
1965 D	15,24	16,20	18,64	25,34	27,73	14,46	3,50	320	1,67
1965 Jan.	12,93	15,50	17,75	25,00	27,50	12,78	3,30	331	1,67
Febr.	13,35	15,50	17,60	25,00	26,80	12,75	3,30	327	1,55
März	13,50	15,50	17,88	24,88	26,81	13,48	3,30	327	1,58
April	13,56	15,50	16,00	24,81	27,75	13,91	3,30	330	1,58
Mai	13,75	15,50	17,81	23,85	27,25	14,57	3,30	335	1,58
Juni	15,00	15,50	17,13	24,00	24,00	13,59	3,30	331	1,65
Juli	15,50	15,50	17,50	24,06	25,56	14,63	3,30	313	1,65
Aug.	17,70	15,50	18,75	24,90	27,80	16,07	3,30	317	1,66
Sept.	18,00	17,19	19,50	26,00	28,25	15,88	3,90	317	1,75
Okt.	17,00	17,75	20,75	27,50	28,63	14,29	3,90	310	1,78
Nov.	16,30	17,75	21,00	27,10	29,40	15,50	3,90	301	1,79
Dez.	16,25	17,75	22,00	27,00	29,25	16,07	3,90	299	1,84
1966 Jan.	17,70	19,35	22,90	30,50	32,15	16,88		309	
Febr.	20,50	23,50	25,50	37,00	36,25	17,54		330	
März	22,75	28,50	28,50	47,00	41,00	19,78		366	

Jahr Monat	noch: Rindshäute					Kalbfelle			
	Marokko Casablanca	Vereinigte Staaten New York Chicago		Kanada	Argentinien Buenos Aires	BR-Deutschland Stuttgart	Frankreich Paris	Italien Mailand	
		Kuh-, leichte Packertyp 19) naßgesalzen erstnotierter Monat	Stier- Packertyp, ungebrannte über 58 lbs 30-53 lbs schwer	Stier-, leichte einheimische Packertyp	Frigorificos Kuh- gesalzen f.o.b.	süddeutsche rote, ohne Kopf bis 4,5 kg Auktionspreis	I. Qualität bis 5,9 kg versteuert	4 - 6 kg getrocknete o.Kopf, o.FhSe frei Käuferlager	
	Dirham 100 kg	Cents je lb		kan. Cents lb	Pesos 10 kg	DM kg	FF kg	Lire kg	
	MA.	Dw.	Dw.	Dw.	Dw.	Dw.	Dw.	Dw.	Dw.
1958 D	84,77	13,00	11,39	16,43	15,0	93,49	5,85	4,60	848,4
1959 D	138,69	23,23	18,96	25,22	23,2	327,40	7,84	6,69	1055,2 ^{a)}
1960 D	167,29	16,64	13,70	18,75	18,0	297,33	6,41	4,89	844,2 ^{a)}
1961 D	139,58	17,06	14,86	19,48	19,5	247,83	7,36	6,43	931,7 ^{a)}
1962 D	155,21	16,94	15,20	18,59	19,7	315,13	6,77	6,09	919,1
1963 D	163,63	11,60	11,25	12,81	14,9	343,25	4,99	3,50	681,8
1964 D	135,83	11,22	10,36	13,29	13,8	388,09	5,27	4,32	679,8
1965 D	125,04	13,62	14,01	15,49	16,8	491,58	6,20	5,45	842,7
1965 Jan.	145,00	10,73	10,38	13,18	15,0	370,00	5,85	5,20	737,5
Febr.	145,00	11,88	9,63	13,13	15,0	370,00	5,85	5,20	735,0
März	145,00	11,83	10,38	13,81	16,0	400,00	6,19	5,24	750,0
April	140,00	12,43	10,89	14,88	16,0	413,00	6,32	5,50	798,3
Mai	117,50	13,09	13,34	15,25	16,0	450,00	6,21	5,60	850,0
Juni	120,00	12,14	13,70	15,25	16,0	450,00	6,05	5,30	850,0
Juli	115,00	13,47	15,51	15,57	16,0	485,00	5,99	5,15	863,0
Aug.	115,00	15,43	18,68	17,75	19,0	600,00	5,99	5,15	883,3
Sept.	116,50	14,74	17,38	16,19	18,0	576,00	6,06	5,35	900,0
Okt.	116,50	14,69	16,38	16,00	18,0	585,00	6,24	5,40	905,0
Nov.	112,50	15,12	16,05	17,10	18,0	600,00	6,71	6,06	920,0
Dez.	112,50	17,91	15,75	17,79	19,0	600,00	6,94	6,25	920,0
1966 Jan.	112,50	20,21	17,07	19,90	20,0	600,00	6,67	6,55	-
Febr.		23,36	19,19	23,25		630,00	6,86	6,80	-
März		21,65	19,04	23,90		700,00p	7,21	7,30	-

Jahr Monat	noch: Kalbfelle				Rindsleder				
	Norwegen	Dänemark Kopenhagen	Vereinigte Staaten New York Chicago		Frankreich	Niederlande	Italien Mailand	Schweiz	
	bis 7 kg	8,5-13 kg	Collector 9 - 12 lbs	Packertyp 9,5-15 lbs ungeschoren	Sohl-, II. Wahl geglättet 3/4 & 4 verst.ab Werk	Vache- Crouppons ab Gerberei	Sohl- 3 - 5 mm	Zahmvache- Crouppons schnellgegerbt, in Halften	Sohl- Boden- schnellgegerbt, in Halften
	nkr kg	dkr 1/2 kg	\$ Fell	Cents lb	FF kg	hfl 1/2 kg	Lire kg	sfr je kg	
	Dw.	MM.	Dw.	Dw.	ME.	Dw.	ME.	ME.	ME.
1958 D	5,98	2,05 ^{a)}	6,43	48,27	7,75	5,17	744,25	7,78	8,23
1959 D	7,62	3,21 ^{a)}	8,63	63,40	9,86	7,27	853,65	9,85	10,49
1960 D	6,60	2,65	7,48	55,89	9,48	5,58	849,17	10,25	11,06
1961 D	7,69	2,93	8,61	62,29	9,37	5,00	845,00	9,08	9,20
1962 D	7,68	2,40	7,78	63,82	9,10	5,00	822,92	9,08	9,20
1963 D	5,80	1,56	4,90	37,31	8,32	4,74	790,63	8,67	8,95
1964 D	5,83	1,84	5,04	40,78	8,10	.	840,83	9,43	9,27
1965 D	6,57	2,36	6,43	52,86	8,42	.	872,43	10,92	9,20
1965 Jan.	6,30	2,18	6,19	46,25	8,10	.	850,00	10,20	9,20
Febr.	6,30	2,24	6,25	44,75	8,17	.	850,00	10,98	9,20
März	6,30	2,30	6,40	49,90	8,17	.	850,00	10,98	9,20
April	6,30	2,34	6,31	52,00	8,17	.	850,00	10,98	9,20
Mai	6,30	2,39	6,75	55,00	8,17	.	850,00	10,98	9,20
Juni	6,30	2,44	6,63	54,00	8,17	.	850,00	10,98	9,20
Juli	6,30	2,47	6,38	52,50	8,17	.	850,00	10,98	9,20
Aug.	6,30	2,49	6,30	53,20	8,17	.	872,50	10,98	9,20
Sept.	7,10	2,45	6,50	55,00	8,48	.	866,67	10,98	9,20
Okt.	7,10	2,41	6,50	55,00	8,79	.	920,00	10,98	9,20
Nov.	7,10	2,29	6,50	57,50	9,17	.	920,00	10,98	9,20
Dez.	7,10	2,36	6,50	59,17	9,30	.	920,00	10,98	9,20
1966 Jan.	7,10	2,48	6,70	63,50	9,55	.	953,33		
Febr.	7,10	2,61	7,17	70,00	11,18	.	972,50		
März	7,10	1,81	7,50	70,00		.	1026,33		

Jahr Monat	noch: Rindsleder			Kalbleder				Quebracho	
	Österreich Wien		Ver. Staaten Boston	Frankreich Paris	Italien Mailand	Österreich Wien	Ver. Staaten Boston	Großbritannien London	Ver. Staaten New York
	Sohl-,Crouppons lohgegerbt Rotstempel einschließlich Rohhautumlage	schwarz, D chromgegerbt	schwarze Seiten Nr. 3	Boxcalf B-Ware versteuert ab Gerberei	Chrom-,schwarz fein gefarbt 9 Qu.F. je Fell frei Verkäufelager	Boxcalf schwarz, glatt D-Wahl	schwarze Seiten B- und C-Wahl chromgegerbt ab Gerberei	Extrakt argentinischer wasserlöslich f.o.b. Buenos Aires	63 % Tannin in Stücken unverzollt ab Kai
	Schilling je 100 kg		Cents squ.foot	FF Qu.Fuß	Lire Qu. Fuß	Schilling qm	Cents squ.foot	£.s.d. 1000 kg	Cents lb
Originalpreise									
	ME.	MM.		ME.	Dw.	MM.		Dw.	Dw.
1958 D	4 482	8 840	34,7	3,90	590	256,7	118,9	66. 1. 5	9,92
1959 D	5 535	12 038	47,5a)	5,28	802	321,1	134,2	66. 1. 5	9,92
1960 D	5 233	11 888	37,5	4,84	631	280,8	131,9	-	9,20
1961 D	5 264	12 532	41,3	5,99	616	324,9	140,1	42. 1. 5a)	6,61
1962 D	5 250	12 875	43,1	6,08	576	339,9	132,6	49.18. 7	7,80
1963 D	5 250	12 875	41,1	5,43	530	339,9	115,1	51. 1. 6	8,00
1964 D	5 250	12 875	40,3	5,76	553	339,9	117,4	56.15.11	8,92
1965 D	5 250	12 875	47,2	6,07	604	339,9	124,4	58. 4. 3	9,22
1965 Jan.	5 250	12 875	41,0	5,91	560	339,9	123,7	58. 4. 3	9,19
1965 Febr.	5 250	12 875	41,0	5,91	560	339,9	123,7	58. 4. 3	9,19
1965 März	5 250	12 875	41,0	5,91	560	339,9	123,7	58. 4. 3	9,19
1965 April	5 250	12 875	42,0	5,97	580	339,9	124,3	58. 4. 3	9,19
1965 Mai	5 250	12 875	43,5	6,09	580	339,9	125,2	58. 4. 3	9,19
1965 Juni	5 250	12 875	43,5	6,09	580	339,9	124,8	58. 4. 3	9,57
1965 Juli	5 250	12 875	44,5	6,03	588	339,9	123,8	58. 4. 3	9,46
1965 Aug.	5 250	12 875	54,5	6,03	610	339,9	123,8	58. 4. 3	9,13
1965 Sept.	5 250	12 875	52,0	6,09	632	339,9	123,0	58. 4. 3	9,13
1965 Okt.	5 250	12 875	55,5	6,16	665	339,9	124,7	58. 4. 3	9,13
1965 Nov.	5 250	12 875	55,5	6,28	665	339,9	125,3	58. 4. 3	9,13
1965 Dez.	5 250	12 875	52,0	6,41	665	339,9	127,0	58. 4. 3	9,13
1966 Jan.		12 875	49,0	6,53	718	339,9	128,0	58. 4. 3	9,13
1966 Febr.			49,0p	6,76	760		130,0p	58. 4. 3	9,13
1966 März				7,32	802			58. 4. 3	9,13

Jahr Monat	Myrobalanen		Erdöl						
	Großbritannien London	Ver. Staaten New York	Algerien Hassi Messaoud	Libyen Zelten	Vereinigte Staaten Bradford	West-Texas	Kanada Alberta	Venezuela Tia Juana	
	Nüsse Nr. 1 zerquetscht		40° Bé	39-39,9° Bé	44,6° Bé	36-36,9° Bé	Pembina Flatpreis	26-26,9° Bé	
	c.i.f.	loco	Kontraktpreis f.o.b.	Bougie Marsa el Brega	Appalachian	ab Bohrfield	Amuay f.o.b.	Bachaquero Flatpreis	
	£.s.d. 1000 kg	\$ 2000 lbs	\$ je 42 gallons				kan.\$ 35 imp.gall.	\$ je 42 gallons	
Originalpreise									
	Dw.	Dw.							
1958 D	20. 1. 0	55,75	2,90	-	4,14	2,94	2,54	2,55	2,07
1959 D	22. 7. 0	48,00	2,79a)	-	4,24	2,82	2,42	2,34	1,89
1960 D	23.18. 0	50,67	2,77a)	-	4,69	2,81	2,38	2,30	1,88
1961 D	26. 7. 8	57,50	2,65a)	2,21	4,79	2,85	2,41	2,30	1,88
1962 D	29. 7. 7	62,16	2,65	2,21	4,63	2,86	2,53	2,30	1,88
1963 D	24.14. 3	64,97	2,33	2,21	4,63	2,86	2,55	2,30	1,88
1964 D	24. 8. 9	62,50	2,35	2,21	4,48	2,85	2,55	2,30	1,88
1965 D	28.18. 8	64,75	2,35	2,21	4,48	2,83	2,55	2,30	1,88
1965 Jan.	24.10. 0	62,50	2,35	2,21	4,48	2,83	2,55	2,30	1,88
1965 Febr.	24.10. 0	62,50	2,35	2,21	4,48	2,83	2,55	2,30	1,88
1965 März	27. 0. 0	62,50	2,35	2,21	4,48	2,83	2,55	2,30	1,88
1965 April	29.12. 6	65,50	2,35	2,21	4,48	2,83	2,55	2,30	1,88
1965 Mai	33. 5. 0	68,50	2,35	2,21	4,48	2,83	2,55	2,30	1,88
1965 Juni	33.15. 0	68,50	2,35	2,21	4,48	2,83	2,55	2,30	1,88
1965 Juli	32. 7. 6	68,50	2,35	2,21	4,48	2,83	2,55	2,30	1,88
1965 Aug.	30. 6. 0	68,50	2,35	2,21	4,48	2,83	2,55	2,30	1,88
1965 Sept.	28. 7. 6	68,50	2,35	2,21	4,48	2,83	2,55	2,30	1,88
1965 Okt.	28.10. 0	68,50	2,35	2,21	4,48	2,83	2,55	2,30	1,88
1965 Nov.	27.10. 0	68,50	2,35	2,21	4,48	2,83	2,55	2,30	1,88
1965 Dez.	27.10. 0	68,50	2,35	2,21	4,48	2,83	2,55	2,30	1,88
1966 Jan.	26.18. 0	68,50	2,35	2,21	4,48	2,83	2,55	2,30	1,88
1966 Febr.	27. 0. 0	68,50	2,35	2,21	4,48	2,83	2,55	2,30	1,88
1966 März	27. 0. 0	68,50	2,35	2,21	4,63	2,83	2,55	2,30	1,88

Jahr Monat	noch: Erdöl 22)							Leuchtöl	
	Irak		Iran	Saudi - Arabien		Arabien	Kuwait	Katar	
	Baara 36-36,9° Bé	Kirkuk Bé	34-34,9° Bé Light	36-36,9° Bé		Neutrale Zone Burghan	31-31,9° Bé	39-39,9° Bé	
	f.o.b. Fao (Irak)		Abadan	f.o.b. Ras Tanura		Sidon (Liban.)	Mina Saud	Mena el Amadi	
	\$ je 42 gallons								Pence imp.gallon
Originalpreise									
									Dw.
1958 D	2,00	2,50	1,99	2,12	2,50	1,61	1,85	2,19	17,19
1959 D	1,84	2,33	1,83	1,95	2,33	1,52	1,69	2,03	18,07
1960 D	1,79	2,27	1,78	1,89	2,27	1,50	1,64	1,97	18,50
1961 D	1,74	2,21	1,73	1,84	2,21	1,48	1,59	1,91	19,98
1962 D	1,74	2,21	1,73	1,84	2,21	1,48	1,59	1,91	20,56
1963 D	1,74	2,21	1,73	1,84	2,21	1,48	1,59	1,91	20,50
1964 D	1,74	2,21	1,73	1,84	2,21	1,48	1,59	1,91	20,50
1965 D	1,74	2,21	1,73	1,84	2,21	1,48	1,59	1,91	20,40
1965 Jan.	1,74	2,21	1,73	1,84	2,21	1,48	1,59	1,91	20,50
1965 Febr.	1,74	2,21	1,73	1,84	2,21	1,48	1,59	1,91	20,50
1965 März	1,74	2,21	1,73	1,84	2,21	1,48	1,59	1,91	20,50
1965 April	1,74	2,21	1,73	1,84	2,21	1,48	1,59	1,91	20,50
1965 Mai	1,74	2,21	1,73	1,84	2,21	1,48	1,59	1,91	20,50
1965 Juni	1,74	2,21	1,73	1,84	2,21	1,48	1,59	1,91	20,50
1965 Juli	1,74	2,21	1,73	1,84	2,21	1,48	1,59	1,91	20,50
1965 Aug.	1,74	2,21	1,73	1,84	2,21	1,48	1,59	1,91	20,25
1965 Sept.	1,74	2,21	1,73	1,84	2,21	1,48	1,59	1,91	20,25
1965 Okt.	1,74	2,21	1,73	1,84	2,21	1,43	1,59	1,91	20,25
1965 Nov.	1,74	2,21	1,73	1,84	2,21	1,48	1,59	1,91	20,25
1965 Dez.	1,74	2,21	1,73	1,84	2,21	1,48	1,59	1,91	20,25
1966 Jan.	1,74	2,21	1,73	1,84	2,21	1,48	1,59	1,91	20,50
1966 Febr.	1,74	2,21	1,73	1,84	2,21	1,48	1,59	1,91	20,50
1966 März	1,74	2,21	1,73	1,84	2,21	1,48	1,59	1,91	20,50

Jahr Monat	nooh: Leuchtöl		Heizöl						
	Ndl. Antillen Aruba	BR-Deutschland Düsseldorf	Frankreich		Niederlande	Italien Mailand	Großbritannien		Schweden
	41-43° Bē waterwhite "illuminating" f.o.b.	schweres Mengen ab 15 t versteuert fr.Verbraucher	leichtes Nr. 2 in Tankwagen bis zu 12 t frei Empfänger		ex Tankwagen	Viscosität 3-7° E/50° C	schweres	leichtes	I. Qualität Zone 0 versteuert ²³ Verkaufspreis ab Hafentlager
	Cents gallon	DM 1000 kg	FF je 1000 kg		hfl 100 Liter	Lire 100 kg	Pence je imperial gallon		skr 1000 Liter
Originalpreise									
1958 D	9,10		142,48	172,47	13,26	2 057	12,45	13,77	209,75
1959 D	9,43	88,52	148,11	187,86	13,18	1 937	11,94	13,33	196,00
1960 D	9,32	81,46	145,80	180,79	12,55	1 846	12,75	13,87	192,00
1961 D	9,60	81,63	142,81	179,66	12,67	1 744	14,23	15,36	178,25
1962 D	9,56	85,84	134,93	173,33	12,98	1 796	14,81	15,93	178,50
1963 D	9,45	89,07	139,88	176,91	12,97	1 782	14,75	16,10	188,42
1964 D	8,96	79,47	148,77	181,11	12,56	1 749	14,75	16,13	180,00
1965 D	8,90	79,36	147,90	174,66	13,15	1 684	14,81	16,13	160, 0
1965 Jan.	8,90	78,73	147,90	182,70	13,37	1 758	14,75	16,13	167,00
Febr.	8,90	79,94	147,90	182,70	13,37	1 740	14,75	16,13	167,00
März	8,90	79,06	147,90	182,70	13,37	1 740	14,75	16,13	167,00
April	8,90	79,06	147,90	182,70	13,08	1 725	14,75	16,13	167,00
Mai	8,90	79,34	147,90	182,70	13,08	1 669	14,75	16,13	165,00
Juni	8,90	79,34	147,90	173,20	13,08	1 635	14,75	16,13	159,00
Juli	8,90	79,48	147,90	173,20	13,08	1 610	14,75	16,13	159,00
Aug.	8,90	79,48	147,90	173,20	13,08	1 655	14,75	16,13	159,00
Sept.	8,90	79,48	147,90	173,20	13,08	1 655	14,75	16,13	159,00
Okt.	8,90	79,48	147,90	173,20	13,08	1 655	15,00	16,13	150,00
Nov.	8,90	79,48	147,90	173,20	13,08	1 660	15,00	16,13	150,00
Des.	8,90	79,48	147,90	173,20	13,08	1 707	15,00	16,13	157,00
1966 Jan.	8,90	83,25	147,90	173,20		1 715		16,13	162,00
Febr.	8,90	83,25	147,90	173,20		1 795		16,13	173,00
März	8,90	83,25	147,90	173,20				16,13	175,00

Jahr Monat	nooh: Heizöl					Diesel- und Gasöl			
	Vereinigte Staaten New York Harbor	Kansas/Oklah.	Niederländische Antillen Aruba	Iran Abadan	Japan Tokio	Frankreich Paris	Niederlande	Italien	
	Grad C	Nr. 6	schweres Grad C	leichtes Nr. 2	Grad B Nr. 2	Gasöl		Dieselöl	
	in Schiffsladungen f.o.b.	in Ladungen ab Raffinerie	in Schiffsladungen f.o.b.		frei Empfänger	versteuert frei Tankstelle Paris	ex Tank	50 Dieselindex	Verkaufspreis ab Lager
	\$ je 42 gallons		Cents je gallon		Yen 1000 Liter	PF 100 Liter	hfl 100 Liter	Lire 100 Liter	
Originalpreise									
1958 D	2,62	1,74	2,21	8,49	10 144	61,58	13,68	8 073	
1959 D	2,47	1,96	2,00	8,68	10 300	64,22	13,58	8 008	
1960 D	2,56	1,90	2,00	8,21	10 329	63,06	12,85	7 436	
1961 D	2,62	1,88	2,00	8,27	8 819	63,09	12,94	7 100	
1962 D	2,54	1,90	2,00	8,03	7 867	62,92	13,81	7 100	
1963 D	2,51	1,90	2,00	7,93	8 231	62,67	13,79	7 100	
1964 D	2,51	1,95	2,00	7,32	7 739	62,06	13,38	7 029	
1965 D	2,50	2,07	2,00	6,53	7 886	61,05	13,98	6 875	
1965 Jan.	2,50	1,95	2,00	7,00	7 900	61,45	14,20	7 000	
Febr.	2,50	2,05	2,00	7,00	7 900	61,45	14,20	7 000	
März	2,50	2,05	2,00	7,00	7 900	61,45	14,20	6 900	
April	2,50	2,05	2,00	7,00	7 900	60,85	13,90	6 900	
Mai	2,49	2,05	2,00	6,30	7 900	60,85	13,90	6 900	
Juni	2,49	2,05	2,00	6,30	7 900	60,85	13,90	6 800	
Juli	2,49	2,05	2,00	6,30	7 900	60,85	13,90	6 800	
Aug.	2,49	2,05	2,00	6,30	7 900	60,85	13,90	6 800	
Sept.	2,49	2,05	2,00	6,30	7 850	60,85	13,90	6 800	
Okt.	2,49	2,15	2,00	6,30	7 850	60,85	13,90	6 800	
Nov.	2,49	2,15	2,00	6,30	7 850	60,85	13,90	6 800	
Des.	2,51	2,15	2,00	6,30	7 850	60,85	13,90	7 000	
1966 Jan.	2,51	2,15	2,00	6,30	7 850	60,85		7 200	
Febr.	2,51	2,15	2,00	6,66	6,65	60,85		7 200	
März	2,51	2,15	2,00	6,67	6,80	60,85		7 200	

Jahr Monat	nooh: Diesel- und Gasöl					Benzin			
	Großbritannien		Schweden	Ver. Staaten New York	Niederländische Antillen Aruba	BR-Deu. schland	Frankreich Paris	Italien Mailand	
	Gasöl automotive	Dieselöl	Gasöl Zone 0	45 cet. 45 dl. leichtes	43 - 47 Dieselindex	53 - 57 Dieselindex	Marken- 25) VR-bei Abnahme in Kesselwagen frei	Essence tourisme versteuert frei	79 N.O. freier Marktpreis
	Zone England und Wales		Verkaufspreis ab Hafentlager	incl.Verladek	in Schiffsladungen f.o.b.		Empfangsstation	Tankstelle	
	Pence je imperial gallon	skr 1000 Liter	DM 1000 Liter	\$ 42 gallons	Cents je gallon		DM 100 Liter	PF 100 Liter	Lire 100 Liter
Originalpreise									
1958 D	46,73	15,94	250,8	4,09 ^{a)}	8,61	8,86	48,24	89,94	13 175
1959 D	47,56	16,39	253,0	4,23 ^{a)}	8,80	9,05	49,50	94,66	11 883
1960 D	47,89	16,66	217,0	4,20	8,26	8,51	48,42	94,75	10 349
1961 D	49,02	18,34	217,5	4,57	8,37	8,59	47,15	94,00	9 068
1962 D	50,75	18,93	232,1	4,32 ^{a)}	8,13	8,33	46,67	93,60	9 000
1963 D	51,18	19,32	250,0	4,09	8,03	8,23	44,53	93,04	9 000
1964 D	51,58	19,21	250,0	3,98	7,42	7,62	42,54	90,76	10 170
1965 D	56,75	18,67	241,0	4,03	6,64	6,79	41,50	89,93	10 297
1965 Jan.	56,75	18,88	250,0	4,04	7,10	7,30	41,50	89,93	10 400
Febr.	56,75	18,88	250,0	4,04	7,10	7,30	41,50	89,93	10 400
März	56,75	18,88	250,0	4,04	7,10	7,20	41,50	89,93	10 400
April	56,75	18,88	250,0	4,04	7,10	6,90	41,50	89,93	10 400
Mai	56,75	18,88	250,0	3,91	6,49	6,63	41,50	89,93	10 700
Juni	56,75	18,88	250,0	3,91	6,40	6,60	41,50	89,93	10 200
Juli	56,75	18,88	238,0	3,91	6,40	6,60	41,50	89,93	10 200
Aug.	56,75	18,38	234,0	3,91	6,40	6,60	41,50	89,93	10 200
Sept.	56,75	18,38	230,0	3,91	6,40	6,60	41,50	89,93	10 200
Okt.	56,75	18,38	230,0	4,15	6,40	6,60	41,50	89,93	10 161
Nov.	56,75	18,38	230,0	4,15	6,40	6,60	41,50	89,93	10 161
Des.	56,75	18,38	230,0	4,31	6,40	6,60	41,50	89,93	10 000
1966 Jan.	56,75	18,88	230,0	4,31	6,40	6,60	40,29	89,93	10 000
Febr.	56,75	18,88	236,0	4,31	6,76	6,96	40,29	89,93	10 000
März	56,75	18,88	290,0	4,31	6,76	6,96	40,20	89,93	10 277

Jahr Monat	noch: Benzin								
	Großbritannien	Schweden	Schweiz	Österreich Wien	Spanien	Marokko Casablanca	Ver. Staaten New York	Niederländische Antillen Aruba	
	Motoren- Standard						reguläre Grade	80 R 26)	93 R
	Zone England/Wales	frei Tankstelle		in Kesselwagen ab Raffinerie oder Lager			Händler - VPr. bei Abnahme in Tankwagen	Regular	Oktan Premium in Schiffsladungen f.o.b.
	Pence imp. gallon	skr 100 Liter	sfr 100 kg	Schilling 100 kg	Pesetas Liter	Dirham 100 Liter	Cents je gallon		
	Dw.		ME.	MM.	Originalpreise				
1958 D	45,75	71,0	50,47	367,1		61,25	15,99	9,10	10,85
1959 D	46,00	72,3	47,67	367,1	6,52	61,58	16,00	9,22	10,98
1960 D	46,00	73,0	46,73	367,1	7,96	63,25	16,20	9,25	11,00
1961 D	47,30	72,3	46,73	380,3	7,96	63,25	16,22	8,42	10,71
1962 D	49,00	77,8	53,64	380,3	7,96	63,25	16,20	7,79	10,35
1963 D	49,30	75,5	55,09	380,3	7,96	63,25	16,20	7,35	9,79
1964 D	49,50	74,1	56,12	380,3	7,96	67,97	16,20	6,99	9,47
1965 D	55,00	77,1	56,93	380,3	7,96	69,60	16,20	6,60	9,10
1965 Jan.	55,00	75,0	56,12	380,3	7,96	69,60	16,20	6,60	9,10
1965 Febr.	55,00	75,0	56,12	380,3	7,96	69,60	16,20	6,60	9,10
1965 März	55,00	75,0	54,77	380,3	7,96	69,60	16,20	6,60	9,10
1965 April	55,00	75,0	54,86	380,3	7,96	69,60	16,20	6,60	9,10
1965 Mai	55,00	75,4	57,00	380,3	7,96	69,60	16,20	6,60	9,10
1965 Juni	55,00	76,0	58,44	380,3	7,96	69,60	16,20	6,60	9,10
1965 Juli	55,00	79,0	58,64	380,3	7,96	69,60	16,20	6,60	9,10
1965 Aug.	55,00	79,0	57,34	380,3	7,96	69,60	16,20	6,60	9,10
1965 Sept.	55,00	79,0	57,34	380,3	7,96	69,60	16,20	6,60	9,10
1965 Okt.	55,00	79,0	57,34	380,3	7,96	69,60	16,20	6,60	9,10
1965 Nov.	55,00	79,0	57,34	380,3	7,96	69,60	16,20	6,60	9,10
1965 Dez.	55,00	79,0	57,79	380,3	7,96	69,60	16,20	6,60	9,10
1966 Jan.	55,00	79,4		380,3			16,20	6,60	9,10
1966 Febr.	55,00	83,9					16,20	6,60	9,10
1966 März	55,00						16,20	6,60	9,10

Jahr Monat	noch: Benzin		Schmieröl			Zement			
	Iran Abadan	Japan Tokio	Frankreich	Italien Mailand	Vereinigte Staaten Houston West-Pennsylv.	BR-Deutschland Hamburg	Frankreich Paris	Niederlande	
	90 R Oktan		Spindel-Nr.1 Visc.1,5-2,5	Turbinen- dampfgerreinigt	red oil Nr. 5 - 6 Visc. 500	Zylinder- Flamm. 6000 F. neutral	Portland- Type 250/315	belgischer A	
	Exportpreis f.o.b.		24) versteuert frei Empfänger	frei Station Mailand	Exportpreis fob.Sud-Texas	Großhandelspr. bei Abn.von 10t fr. Empfängerstat.	mit Papiersack versteuert frei Bau	frei Kai	
	Cents gallon	Yen 1000 Liter	FF 100 kg	Lire 100 kg	Cents je gallon	DM 10 t	FF 1000 kg	hfl 1000 kg	
	Dw.		ME.	Dw.	Dw.	Dw.	ME.		
1958 D		30 442	97,90	36 479	18,00	17,34 ^{a)}	800,00	93,25	60,00
1959 D	10,12	35 711	102,40	36 158	18,08	17,36 ^{a)}	800,00	100,41	58,75
1960 D	9,80	36 585	103,13	35 514	19,54	20,25	800,00	101,15	57,88
1961 D	9,23	36 388	103,80	35 500	20,00	22,38	800,00	101,87	57,56
1962 D	9,24	36 546	103,80	36 583	20,00	24,00	800,00	105,93	57,24
1963 D	8,83	37 257	103,80	38 250	20,00	24,00	775,00	110,24	57,15
1964 D	8,40	38 467	103,80	39 875	20,00	24,00	772,00	113,57	58,48
1965 D	8,40	40 097p	103,80	44 200	20,00	24,00	771,00	114,60	58,75
1965 Jan.	8,40	39 583	103,80	44 000	20,00	24,00	771,00	114,24	58,75
1965 Febr.	8,40	39 850	103,80	44 000	20,00	24,00	771,00	114,24	58,75
1965 März	8,40	40 150	103,80	44 000	20,00	24,00	771,00	114,24	58,75
1965 April	8,40	40 175	103,80	44 000	20,00	24,00	771,00	114,24	58,75
1965 Mai	8,40	40 175	103,80	44 000	20,00	24,00	771,00	114,24	58,75
1965 Juni	8,40	40 175	103,80	44 000	20,00	24,00	771,00	114,86	58,75
1965 Juli	8,40	40 175	103,80	44 032	20,00	24,00	771,00	114,86	58,75
1965 Aug.	8,40	40 175	103,80	44 500	20,00	24,00	771,00	114,86	58,75
1965 Sept.	8,40	40 175	103,80	44 500	20,00	24,00	771,00	114,86	58,75
1965 Okt.	8,40	40 175	103,80	44 500	20,00	24,00	771,00	114,86	58,75
1965 Nov.	8,40	40 175	103,80	44 500	20,00	24,00	771,00	114,86	58,75
1965 Dez.	8,40	40 175	103,80	44 500	20,00	24,00	771,00	114,86	58,75
1966 Jan.	8,40	40 175	103,80	44 500	20,00	24,00	771,00	114,86	58,75
1966 Febr.	8,40		103,80	44 500	20,00	24,00	771,00	114,86	
1966 März	8,40		103,80	44 000	20,00	24,00	771,00	114,86	

Jahr Monat	noch: Zement							
	Italien Mailand	Großbritannien London	Schweiz	Österreich Wien	Spanien	Marokko Casablanca	Ver. Staaten New York	Japan Tokio
	Portland- Type 500	wasserabstoßend	Type 500	Portland- Type 225		Type 200/250	Portland- New York	
	Fabrik- verkaufspreis frei Fahrzeug	Lieferung von 6 lts und mehr in Jutesäcken ab Station Charing-Cross	ohne Verpackg. nach Abzug von Rabatt u. Skonto			ab Werk	in Säcken frei N.Y.	c.i.f. 30) jap. Empf. hafen
	Lire 100 kg	s.d. je 2240 lbs	sfr 10 t	Schilling 100 kg	Pesetas 1000 kg	Dirham 1000 kg	\$ 170,55 kg	Yen 1000 kg
	Dw.	Dw.	Dw.	ME.	MM.	Dw.	MA.	
1958 D	1034,4	112,0	144,6	645,80	46,80		4,23	7 149
1959 D	960,2	112,0	144,6	636,00	46,80	925,65	4,29	6 733
1960 D	883,3	110,2 ^{1/3}	142,8 ^{2/5}	624,17	46,80	949,08	4,19	6 339
1961 D	894,5	114,5	147,1 ^{1/5}	606,62	46,80	765,06	4,20	6 341
1962 D	895,0	116,0	148,6	601,72	46,80	820,81	4,27	6 905
1963 D	895,0	118,6	151,0	611,32	46,80	879,84	3,72	6 613
1964 D	895,0	121,0	153,6	640,92	46,80	922,53	3,56	6 189
1965 D	895,0	124,1 ^{1/2}	156,7 ^{1/2}	626,22	46,80		3,85	5 945
1965 Jan.	895,0	121,0	153,6	640,92	46,80	937,87	3,85	5 875
1965 Febr.	895,0	121,0	153,6	640,92	46,80	940,31	3,85	5 925
1965 März	895,0	121,0	153,6	640,92	46,80	940,22	3,85	5 950
1965 April	895,0	121,0	153,6	621,32	46,80	940,41	3,85	5 950
1965 Mai	895,0	121,0	153,6	621,32	46,80	940,69	3,85	5 950
1965 Juni	895,0	121,0	153,6	621,32	46,80	940,88	3,85	5 950
1965 Juli	895,0	127,3	159,9	621,32	46,80	940,79	3,85	5 950
1965 Aug.	895,0	127,3	159,9	621,32	46,80	940,70	3,85	5 950
1965 Sept.	895,0	127,3	159,9	621,32	46,80	940,89	3,85	5 950
1965 Okt.	895,0	127,3	159,9	621,32	46,80	940,98	3,85	5 950
1965 Nov.	895,0	127,3	159,9	621,32	46,80	940,98	3,85	5 950
1965 Dez.	895,0	127,3	159,9	621,32	46,80		3,85	5 992
1966 Jan.	895,0	127,3	159,9		46,80		3,85	6 150
1966 Febr.	895,0	127,3	159,9				3,85	
1966 März	895,0	127,3	159,9				3,85	

Jahr Monat	Mauersteine								Dachziegel
	Frankreich Paris	Italien Mailand	Schweiz	Österreich Wien		Spanien	Ver. Staaten New York	Japan Tokio	Frankreich Paris
	6x11x22 cm normal versteuert frei Bau	6x11x23 cm Ziegelei- Verkaufspreis frei Empfänger	normal	Großhandelspre. einschließlich Lagerzuschlag	Formsteine feuerfeste Ziegel	25 x 12 x 5 cm	normal frei Wagen ab Werk	gewöhnliche 1. Qualität 30)	Tuiles mécaniques versteuert frei Bau
	FF 1000 Stück	Lire 1000 Stück	sfr 1000 Stück	Schilling 100 Stück	Schilling 1000 kg	Pesetas 100 Stück	\$ 1000 Stück	Yen Stück	FF 1000 Stück
	ME.	Dw.	ME.	MM.	MM.			MA.	ME.
1958 D	119,92	8 788	107,0	51,30	1 904		30,97	6,79	431,15
1959 D	128,74	8 542	107,0	51,30	1 936	63,09	31,67	6,70	466,79
1960 D	131,06	9 602	107,0	51,53	2 094	61,42	28,69	7,81	479,42
1961 D	140,33	11 911	118,0	53,58	2 094	58,99	28,96	8,52	509,67
1962 D	151,88	12 097	118,0	54,93	2 094	63,73	29,51	9,00	565,83
1963 D	168,50	14 453	126,0	58,34	2 128	76,41	29,68	9,32	617,68
1964 D	173,81	16 321	126,0	66,24	2 303	81,02	30,01	9,85	632,12
1965 D	174,48	12 180	134,0	72,93	2 303		30,46	10,63	635,90
1965 Jan.	174,07	13 605	134,0	72,80	2 303	82,51	30,24	10,35	633,47
Febr.	174,07	13 000	134,0	72,80	2 303	82,93	30,27	10,35	633,47
März	174,07	13 000	134,0	72,80	2 303	82,89	30,29	10,35	633,47
April	174,07	12 960	134,0	72,80	2 303	83,45	30,29	10,35	633,47
Mai	174,07	12 000	134,0	72,50	2 303	83,21	30,29	10,35	633,47
Juni	174,77	12 000	134,0	72,50	2 303	83,50	30,29	10,69	637,63
Juli	174,77	12 000	134,0	72,50	2 303	83,03	30,29	10,85	637,63
Aug.	174,77	11 952	134,0	72,50	2 303	83,07	30,57	10,85	637,63
Sept.	174,77	11 661	134,0	72,50	2 303	83,00	30,69	10,85	637,63
Okt.	174,77	11 500	134,0	72,50	2 303	83,20	30,69	10,85	637,63
Nov.	174,77	11 355	134,0	72,50	2 303	83,42	30,73	10,85	637,63
Dez.	174,77	11 125	134,0	76,49	2 303		30,84	10,85	637,63
1966 Jan.	174,77	11 250			2 303		30,88	10,85	637,63
Febr.	174,77	11 250					30,62p		637,63
März		11 250							
	noch: Dachziegel				Baukalk			Teer	Marmor
	Italien Mailand	Schweiz	Österreich	BR-Deutschland Bayern	Frankreich Paris	Spanien	Ver. Staaten New York	Frankreich Paris	Italien Massa Carrara
Jahr Monat	Marseiller Puz 13 1/2 St. je m ²	Biberschwanz	Falzziegel holländische Großhandelspre. zusätzlich Lagerzuschlag	Weißstück- 29)	Loesch-, 30/60 versteuert in Papiersäcken	einheimischer	pulverisiert	Straßen- halbflüssig 120-300 ^o Visc. versteuert ab Werk	gelbweiß, I a in Blöcken von 151x249 mm frei Waggon Abgangstation
	ab Ziegelei		Lagerzuschlag	ab Werk	frei Bau		frei Bau		
	Lire 1000 Stück	sfr 1000 Stück	Schilling 100 Stück	DM 1000 kg	FF 1000 kg	Pesetas 30 kg	\$ 2000 lbs	FF 1000 kg	Lire cbm
	Dw.	ME.	MM.		ME.				
1958 D	24 183	168,0	130,0	53,50	77,68		26,41	163,60	86 000
1959 D	23 708	168,0	130,0	53,50	83,63	7,22	26,12	183,38	86 000
1960 D	29 417	168,0	130,6	53,50	84,34	6,83	24,83	181,92	86 000
1961 D	33 038	196,0	134,9	54,67	85,04	6,75	37,00	181,25	100 000
1962 D	32 729	196,0	137,4	55,50	87,13	6,72	37,36	180,83	110 000
1963 D	41 069	208,0	143,0	55,50	90,49	7,44	35,00	178,75	120 000
1964 D	47 421	208,0	151,0	56,50	93,76	8,12	36,09	178,75	120 000
1965 D	36 898	220,0	158,0	57,50	94,85		40,00	178,75	120 000
1965 Jan.	40 306	220,0	157,8	57,50	94,46	8,46	40,00	178,75	120 000
Febr.	39 293	220,0	157,8	57,50	94,46	8,47	40,00	178,75	120 000
März	38 500	220,0	157,8	57,50	94,46	8,48	40,00	178,75	120 000
April	38 433	220,0	157,8	57,50	94,46	8,48	40,00	178,75	120 000
Mai	37 661	220,0	157,0	57,50	94,46	8,48	40,00	178,75	120 000
Juni	36 167	220,0	157,0	57,50	95,12	8,48	40,00	178,75	120 000
Juli	35 500	220,0	157,0	57,50	95,12	8,48	40,00	178,75	120 000
Aug.	35 500	220,0	157,0	57,50	95,12	8,48	40,00	178,75	120 000
Sept.	35 000	220,0	157,0	57,50	95,12	8,48	40,00	178,75	120 000
Okt.	35 597	220,0	157,0	57,50	95,12	8,48	40,00	178,75	120 000
Nov.	35 710	220,0	157,0	57,50	95,12	8,48	40,00	178,75	120 000
Dez.	35 000	220,0	165,6	57,50	95,12		40,00	178,75	120 000
1966 Jan.	35 000		165,6	57,50	95,12		40,00	178,75	120 000
Febr.	35 000			57,50	95,12		40,00	178,75	120 000
März	35 000			57,50			40,00	178,75	120 000
	Gips	Glas				Farbstoffe			
	Frankreich Paris	BR-Deutschland	Frankreich Paris	Italien Mailand	Vereinigte Staaten New York				
Jahr Monat	Bau-, fein versteuert in Säcken frei Bau	DIN. 1249 2. Sorte Erzeugerpreis	Fenster- normal 31) 1/2 doub. versteuert frei Bau	2 - 4 mm stark weiß "St. Gobain"	einfaches Grad B 40 inches ab Werk	Platten- poliert 1/4 inch 25/50 sq.ft.	Lithopone einfach	Mennige rot in Wagenladungen ab Werk	Ruß ungepreßt
	FF 1000 kg	DM qm	FF qm	Lire qm	\$ 50 sq. feet	Cents sq. foot	\$ je 100 lbs		
		ME.		Dw.	Originalpreise		Dw.	Dw.	Dw.
1958 D	65,08	1,79	5,36	548	7,19	49,55	8,75	14,38	10,63
1959 D	72,92	1,79	5,69	537	7,90	49,25	8,75	14,38	10,63
1960 D	73,57	1,79	5,72	528	7,88	49,25	8,75	14,38	11,43
1961 D	76,85	1,79	6,02	537	7,85	47,62	8,75	14,38	11,25
1962 D	81,78	1,79	6,48	563	8,16	46,45	8,75	14,38	11,25
1963 D	86,92	1,79	8,11	585	7,98	46,45	8,76	14,62	11,59
1964 D	89,39	1,87	8,15	604	8,94	46,45	8,95	16,84	11,63
1965 D	90,42	1,98	8,15	643	9,12	45,22	9,50	19,25	11,63
1965 Jan.	90,06	1,98	8,15	641	9,12	46,45	9,50	19,25	11,63
Febr.	90,06	1,98	8,15	641	9,12	45,11	9,50	19,25	11,63
März	90,06	1,98	8,15	641	9,12	45,11	9,50	19,25	11,63
April	90,06	1,98	8,15	641	9,12	45,11	9,50	19,25	11,63
Mai	90,06	1,98	8,15	641	9,12	45,11	9,50	19,25	11,63
Juni	90,67	1,98	8,15	641	9,12	45,11	9,50	19,25	11,63
Juli	90,67	1,98	8,15	641	9,12	45,11	9,50	19,25	11,63
Aug.	90,67	1,98	8,15	641	9,12	45,11	9,50	19,25	11,63
Sept.	90,67	1,98	8,15	648	9,12	45,11	9,50	19,25	11,63
Okt.	90,67	1,98	8,15	648	9,12	45,11	9,50	19,25	11,63
Nov.	90,67	1,98	8,15	648	9,12	45,11	9,50	19,25	11,63
Dez.	90,67	1,98	8,15	648	9,12	45,11	9,50	19,25	11,63
1966 Jan.	90,67	1,98	8,15	648	9,12	45,11	9,50	19,25	11,63
Febr.	90,67	1,98	8,15	648	9,12	45,11	9,50	19,25	11,63
März		1,98			9,12		9,50	19,25	11,63

		Holz													
		BR-Deutschland Bayern		Frankreich											
Jahr Monat	Fichten-Tannen- und Kiefern- bretter 33 Erzeugerpreis ab Werk	Gruben- geschält I. Klasse	Fichte u. Tanne zur Papier- herstellung versteuert	Tanne geschnitten	Fichte geschnitten	Acajou mit Rinde ab Westafrika c.i.f.	Tiama	Iroko	Mahagoni I. Qualität						
										frei Waggon		ab Sägewerk		f.o.b. Elfenbeinküste	
										DM cbm	PF je cbm	PF 1000 kg	CPA-fre je cbm		
		ME.	ME.	ME.	ME.	ME.	MA.	MA.	MA.	MA.					
Originalpreise															
1958 D	157,63	46,19	49,40	186,91	233,83	286,23	5 360	6 663	6 954						
1959 D	151,55	48,95	50,00	180,17	230,66	300,10	5 152	6 756	7 575						
1960 D	152,60	50,28	50,55	190,33	235,92	328,15	5 698	8 254	9 708						
1961 D	161,81	51,95	58,04	226,19	254,27	349,39	6 388	9 704	9 521						
1962 D	168,70	54,91	59,48	236,12	266,27	333,34	6 617	8 792	9 000						
1963 D	165,23	57,54	58,33	235,77	278,09	348,42	7 042	9 531	9 417						
1964 D	161,47	58,68	60,52	.	.	384,53	7 375	10 104	10 104						
1965 D	163,09	61,65	61,25	.	.	388,70	7 375	9 250	9 917						
1965 Jan.	160,50	59,52	61,25	.	.	395,25	7 375	9 500	10 000						
Febr.	160,50	61,84	61,25	.	.	388,10	7 375	9 500	10 000						
März	161,20	61,84	61,25	.	.	388,10	7 375	9 500	10 000						
April	161,60	61,84	61,25	.	.	388,10	7 375	9 500	10 000						
Mai	162,10	61,84	61,25	.	.	388,10	7 375	9 500	10 000						
Juni	162,60	61,84	61,25	.	.	388,10	7 375	9 500	10 000						
Juli	163,00	61,84	61,25	.	.	388,10	7 375	9 500	10 000						
Aug.	165,20	61,84	61,25	.	.	388,10	7 375	9 500	10 000						
Sept.	165,30	61,84	61,25	.	.	388,10	7 375	9 000	9 750						
Okt.	165,40	61,84	61,25	.	.	388,10	7 375	9 000	9 750						
Nov.	164,90	61,84	61,25	.	.	388,10	7 375	8 500	9 750						
Des.	164,80	61,84	61,25	.	.	388,10	7 375	8 500	9 750						
1966 Jan.	163,90	61,84	60,06	.	.	392,86	7 375	8 500	9 750						
Febr.	163,90	61,84	60,06	.	.	392,86	7 375	8 500	9 750						
März	164,20	61,84	60,06	.	.	392,86	7 375	8 500	9 750						

		noch: Holz													
		Frankreich		Italien					Großbritannien Liverpool						
Jahr Monat	Makoré f.o.b. Elfenbeink. CPA-fre cbm	Belluno Tannen- I a Bretter 4 m lang 20-60 mm stark frei Verladestation	Turin Lärchen- Bretter	Buchen- slowenische Importware prima Qualität	Eichen- Bretter	Mailand Tannen- Bretter	Nußbaum- Bretter inländische	Kastanien- Bretter	Mahagoni Lagos Handels- qualität c.i.f.	£.s.d. 2240 lbs					
											ab Lager				
											Lire je cbm				
		MA.	Dw.	Dw.	Dw.	Dw.	Dw.	Dw.	MA.						
Originalpreise															
1958 D	7 777	47 500	60 000	73 500	96 063	57 000	62 500	31 500	24.13. 0						
1959 D	8 406	47 625	60 000	73 500	96 500	57 000	62 292	31 500	23. 4. 2						
1960 D	9 250	47 813	60 750	73 500	96 500	58 667	60 000	32 500	26. 3. 6						
1961 D	9 548	48 258	62 667	71 634	96 242	59 208	60 000	32 500	27.16. 3						
1962 D	9 375	48 250	63 000	71 500	98 500	61 500	60 000	32 500	28. 2. 9						
1963 D	9 656	48 521	63 000	71 104	98 500	61 500	69 845	32 500	25.14. 3a)						
1964 D	10 282	50 500	63 000	70 000	103 230	64 266	84 220	32 500	26. 6. 1a)						
1965 D	10 958	49 187		72 319	114 274.	64 500	85 000	32 500	25.12. 6						
1965 Jan.	10 500	49 125	63 000	70 323	106 290	64 500	85 000	32 500	25.17. 9						
Febr.	10 500	49 125	63 000	72 500	115 000	64 500	85 000	32 500	25.17. 9						
März	10 500	49 125	63 000	72 500	115 000	64 500	85 000	32 500	25.12. 0						
April	10 500	49 125	63 000	72 500	115 000	64 500	85 000	32 500	25. 5. 0						
Mai	10 500	49 125	63 000	72 500	115 000	64 500	85 000	32 500	25. 5. 0						
Juni	10 500	49 125	63 000	72 500	115 000	64 500	85 000	32 500	25. 5. 0						
Juli	10 500	49 125	63 000	72 500	115 000	64 500	85 000	32 500	25. 5. 0						
Aug.	10 500	49 125	63 000	72 500	115 000	64 500	85 000	32 500	25. 5. 0						
Sept.	11 500	49 125	63 000	72 500	115 000	64 500	85 000	32 500	25.12. 0						
Okt.	12 000	49 125	63 000	72 500	115 000	64 500	85 000	32 500	26. 1. 0						
Nov.	12 000	49 500	63 000	72 500	115 000	64 500	85 000	32 500	26. 2. 0						
Des.	12 000	49 500		72 500	115 000	64 500	85 000	32 500	26. 2. 0						
1966 Jan.	12 000	49 500	63 000	72 500	115 000	64 500	85 000	32 500	26. 2. 0						
Febr.	12 000	49 500	63 000	72 500	117 500	64 500	85 000	32 500	26. 0. 0						
März	12 000			72 500	120 000	64 500	85 000	32 500	26. 0. 0						

		noch: Holz																
		Großbritannien Liverpool		Schweden		Finnland		Schweiz		Österreich Wien								
Jahr Monat	Tiama Goldküste c.i.f. £.s.d. je 2240 lbs	Iroko	Kiefer 2 1/2x7 u/s	Fichte 2 1/2 x 7 v	Fichte 2 1/2x7 u/s	Gruben- Bretter ungehobelt	Bauholz und Nutzholz	Fichte u. Tanne waggonverladen ab Sägewerk	Schilling cbm									
											Exportnotierung, fob Niederbottens-Distrikt					Exportdurchschnittspreis fob.		ab Wald
											skr je standard (4,672 cbm)					Fmk 6,1163 cbm		
		MA.	MA.	Originalpreise					ME.	MM.								
1958 D	17. 8. 8	17. 1. 6	1 162	901	1 009	195,67	584,08	101,28	869,2									
1959 D	15. 3. 11	15.14. 6	1 163	832	330	169,17	505,58	96,98	827,5									
1960 D	16. 5. 3	16. 8. 4	1 277	952	1 064	156,25	565,83	100,16	836,7									
1961 D	16.12. 2	16. 8. 6	1 273	933	1 034	171,33	608,08	106,43	915,8									
1962 D	18. 3. 6a)	16. 9.11	1 210	894	993	172,83	580,58	114,18	949,2									
1963 D	20.18. 0a)	17. 6. 8a)	1 227	923	1 025	165,64a)	597,42	111,23	940,0									
1964 D	23. 8. 7	21.10. 2	1 303	1 050	1 142	192,00	643,50	110,59	939,2									
1965 D	24. 7. 7	16.12.11	1 362	1 125	1 222	.	722,00	107,37	934,2									
1965 Jan.	24. 5. 0	17. 2. 6	1 355	1 130	1 225	.	677,00	110,69	930,0									
Febr.	24. 5. 0	17. 2. 6	1 355	1 130	1 225	.	685,00	108,19	930,0									
März	24. 1. 9	17. 2. 6	1 360	1 130	1 225	.	692,00	106,61	930,0									
April	24. 5. 0	17. 2. 6	1 360	1 130	1 225	.	713,00	106,61	930,0									
Mai	24. 5. 0	16. 0. 0	1 360	1 130	1 225	.	724,00	106,61	930,0									
Juni	24. 5. 0	16. 0. 0	1 365	1 130	1 225	.	738,00	106,61	930,0									
Juli	24. 5. 0	16. 0. 0	1 365	1 130	1 225	.		107,19	930,0									
Aug.	24. 5. 0	16. 0. 0	1 365	1 130	1 225	.	744,00	107,19	940,0									
Sept.	24. 1. 9	16. 8. 9	1 365	1 130	1 225	.	744,00	107,19	940,0									
Okt.	24.14. 9	16.17. 6	1 365	1 125	1 215	.	741,00	107,19	940,0									
Nov.	24.18. 6	16.19. 3	1 365	1 105	1 210	.	733,00	107,19	940,0									
Des.	24.18. 6	16.19. 3	1 365	1 100	1 210	.	728,00	107,19	940,0									
1966 Jan.	24.18. 6	16.19. 3	1 370	1 100	1 210	.	726,00		940,0									
Febr.	25. 0. 0	16.18. 9	1 370	1 100	1 210	.	731,00											
März	25. 7. 9	17. 2. 6	1 375	1 090	1 210	.	725,00											

Jahr Monat	noch: Holz						Holzschliff		
	Vereinigte Staaten				New York	Kanada	BR-Deutschland	Frankreich Rouen	
	Douglastanne Common Nr. 1 troocken 2"x4"x16"s,s4s	Weißfichte Nr. 3 Ponderosa 1"x12", EL ab SHKwerk	Gelbfichte Nr. 2 Southern 1"x6",s4s	Eiche 35) Dielen Select RD	Fichte Southern lono	Kiefer Common 1-2 1"x8", 8/16'	Fichte handelsüblich 1" x 6/7"	normaler Handels- 100/100 Fabrikverkpr. frVerladestat.	importierter mechanisch getrocknet c.i.f.
	\$ je 1000 board feet (2,36 cbm)					kan. \$ je 1000 bd.ft.		DM 100 kg	FF 100 kg
Dw.									
Originalpreise									
1958 D	77,89	68,70	76,08	169,60	92,95	180,00	84,83	43,64	35,44
1959 D	85,85	78,41	80,67	177,33	95,75	184,67	85,50	39,86	42,22
1960 D	81,13	74,95	77,84	184,99	93,94	187,00	85,50	39,94	41,58
1961 D	78,43	69,63	72,43	168,55	85,33a)	185,00	85,50	40,82	41,10
1962 D	78,64	67,43	72,74	160,07	85,00	185,00	85,50	40,68	41,02
1963 D	79,91	67,38	73,34	169,25	83,63	184,80	85,50	40,58	41,02
1964 D	81,14	65,52	73,54	182,67	84,36	182,77	85,50	40,63	41,78
1965 D	82,18	67,42	75,08	192,17	84,00	182,00	85,50	41,27	44,65
1965 Jan.	82,60	63,66	73,34	183,26	84,00	182,00	85,50	41,58	44,65
Febr.	83,45	68,64	73,41	183,41	84,00	182,00	85,50	41,58	44,65
März	82,64	70,55	73,49	183,41	84,00	182,00	85,50	41,42	44,65
April	81,60	70,70	73,24	183,57	84,00	182,00	85,50	41,25	44,65
Mai	81,22	70,33	73,00	183,80	84,00	182,00	85,50	41,08	44,65
Juni	80,01	68,28	73,39	185,52	84,00	182,00	85,50	41,08	44,65
Juli	80,84	66,65	74,03	188,20	84,00	182,00	85,50	41,08	44,65
Aug.	83,74	66,34	76,00	193,85	84,00	182,00	85,50	41,08	44,65
Sept.	83,65	67,53	76,79	199,65	84,00	182,00	85,50	41,17	44,65
Okt.	82,27	67,07	76,95	202,16	84,00	182,00	85,50	41,25	44,65
Nov.	82,14	65,55	78,59	207,07	84,00	182,00	85,50	41,33	44,65
Dez.	82,25	63,91	78,97	212,00	84,00	182,00	85,50	41,33	44,65
1966 Jan.	83,56	63,45	79,85	214,94	84,00	181,98	85,50	41,33	43,90
Febr.	83,73p	63,45p	80,97p	218,29p	84,00			41,33	43,90
März					84,00			41,25	42,90
Jahr Monat	noch: Holzschliff						Sulfit - Zellstoff		
	Italien Mailand		Großbritannien	Norwegen	Schweden	Finnland	Ver.Staaten	BR-Deutschland	Frankreich Rouen
	importierter Tannen- lufttroocken	einheimischer Pappel-	skandinavischer	weiß 90/100 troocken	naß	getrocknet	einheimischer Nr. 1 lufttroocken	Is ungebleicht absolut troocken	importiert ungebleicht
	frei Station Mailand		Kontraktpreis cif Ostküste UK	Exportpreis f.o.b.	Empfänger	Empfänger	Empfänger	Empfänger	c.i.f.
	Lire je 100 kg		£.s.d. 2240 lbs	nkr 1016 kg	skr 1000 kg	DM 1000 kg	DM 2000 lbs	DM 100 kg	FF 100 kg
Dw.									
Originalpreise									
1958 D	6 517	6 782	29.12. 6	592,7	354	206,17	86,25	82,25	53,13
1959 D	5 997	6 304	28.10. 0	571,0	334	185,58	86,25	85,50	65,69
1960 D	6 171	6 502	28.10. 0	570,8	331	189,75	86,25	70,38	67,14
1961 D	6 451	6 775	28.10. 0	570,0	333	187,92	86,25	72,75	69,38
1962 D	6 460	6 735	28.10. 0	570,0	333	185,00	87,50	68,38	65,75
1963 D	6 568	6 828	28.10. 0	570,0	334	187,17	87,50	67,50	65,10
1964 D	6 700	6 859	28.15. 0	575,0	328	186,75	87,50	72,28	63,46
1965 D	6 626	6 850	30.10. 0	610,0	352	201,33	87,50	72,58	72,37
1965 Jan.	6 650	6 850	30.10. 0	610,0	334	207,00	87,50	74,50	73,00
Febr.	6 650	6 850	30.10. 0	610,0	345	211,00	87,50	74,30	73,00
März	6 650	6 850	30.10. 0	610,0	360	203,00	87,50	74,05	73,00
April	6 650	6 850	30.10. 0	610,0	352	207,00	87,50	73,98	73,00
Mai	6 650	6 850	30.10. 0	610,0	354	198,00	87,50	73,64	73,00
Juni	6 650	6 850	30.10. 0	610,0	356	184,00	87,50	73,28	73,00
Juli	6 645	6 850	30.10. 0	610,0	369	206,00	87,50	72,80	73,00
Aug.	6 625	6 850	30.10. 0	610,0	361	201,00	87,50	72,67	73,00
Sept.	6 615	6 850	30.10. 0	610,0	354	199,00	87,50	72,64	73,00
Okt.	6 575	6 850	30.10. 0	610,0	348	199,00	87,50	69,47	71,00
Nov.	6 575	6 850	30.10. 0	610,0	351	199,00	87,50	69,75	69,20
Dez.	6 575	6 850	30.10. 0	610,0	344	202,00	87,50	69,92	69,20
1966 Jan.	6 570	6 850	30. 0. 0	600,0	325	203,00	87,50	69,49	69,20
Febr.	6 550	6 856	30. 0. 0	600,0	343	202,00	87,50	69,61	69,20
März	6 550	6 856	30. 0. 0	600,0		207,00	87,50	69,61	69,20
Jahr Monat	noch: Sulfit-Zellstoff								
	Frankreich Rouen	Niederlande	Italien Mailand	Großbritannien	Norwegen	Schweden			
	importiert		skandinavischer	Papier-	gebleicht	Export-	gebleicht	Export-	
	c.i.f.		Kontraktpreis cif Ostküste UK	Exportpreis nach UK	Exportpreis nach UK	Exportpreis nach UK	Kontraktpreis cif Nordwest- europa-Häfen	durchschnitts- preis f.o.b.	
	DM 100 kg	DM 100 kg	Lire je 100 kg	£.s.d. je 2240 lbs	nkr 1016 kg	skr je 1000 kg			
Dw.									
Originalpreise									
1958 D	68,53	58,01	6 980	11 470	47. 6. 3	57.10. 0	1 149	810,0	752
1959 D	80,45	52,56	7 265	11 442	45. 0. 0	55. 0. 0	1 102	780,0	696
1960 D	81,33	51,80	8 126	10 342	46. 5. 0	56. 0. 0	1 121	797,5	717
1961 D	80,20	52,34	9 477	10 229	48. 5. 1	55.13. 0	1 113	792,5a)	714
1962 D	73,53	50,35	9 548	10 177	47. 0. 0	52.10. 0	1 050	730,0	649
1963 D	73,88	50,38	9 933	10 649	44. 5. 0	50.10. 0	1 010	705,0	657
1964 D	78,80	52,75	10 027	10 912	48. 0. 0	54.10. 0	1 090	765,0	710
1965 D	82,30	52,75	10 340	11 232	50.10. 0	57.10. 0	1 150	810,0	734
1965 Jan.	83,10	52,75	10 125	11 250	50.10. 0	57.10. 0	1 150	810,0	766
Febr.	83,10	52,75	11 750	11 250	50.10. 0	57.10. 0	1 150	810,0	739
März	83,10	52,75	10 200	11 250	50.10. 0	57.10. 0	1 150	810,0	742
April	83,10	52,75	10 200	11 250	50.10. 0	57.10. 0	1 150	810,0	735
Mai	83,10	52,75	10 200	11 250	50.10. 0	57.10. 0	1 150	810,0	744
Juni	83,10	52,75	10 200	11 250	50.10. 0	57.10. 0	1 150	810,0	745
Juli	83,10	52,75	10 200	11 250	50.10. 0	57.10. 0	1 150	810,0	741
Aug.	83,10	52,75	10 200	11 250	50.10. 0	57.10. 0	1 150	810,0	741
Sept.	83,10	52,75	10 200	11 230	50.10. 0	57.10. 0	1 150	810,0	736
Okt.	83,10	52,75	10 238	11 150	50.10. 0	57.10. 0	1 150	810,0	730
Nov.	78,30	52,75	10 263	11 188	50.10. 0	57.10. 0	1 150	810,0	717
Dez.	78,30	52,75	10 300	11 225	50.10. 0	57.10. 0	1 150	810,0	715
1966 Jan.	78,30	52,75	10 190	11 070	48. 0. 0	54.10. 0	1 090	765,0	719
Febr.	78,30		10 150	10 963	48. 0. 0	54.10. 0	1 090	765,0	704
März	78,30		10 150	10 950	48. 0. 0	54.10. 0	1 090	765,0	

Jahr Monat	noch: Sulfit-Zellstoff					Kraft-Zellstoff				
	Finnland		Österreich Wien	Vereinigte Staaten		Kanada	Frankreich Rouen	Italien Mailand	Großbritannien	
	ungebleicht trocken	gebleicht	ungebleicht und gebleicht	lufttrocken	gebleicht	trocken	ungebleicht	Importeur-VPr. frei Stat. Mailand	skandin. Kontraktpreis cif Ostk. UK	
	Exportdurchschnittspreis f.o.b.		Durchschnitts- preis	frei Verbraucher- mühlen einschließlich Basisfrachten		ab ostkanadische Mühlen	c.i.f.			
	Fmk je 1000 kg		Schilling 100 kg	\$ je 2000 lbs		kan. \$ 2000 lbs	FF 100 kg	Lire 100 kg	£.s.d. 2240 lbs	
			MM.	Dw.	Dw.		ME.	Dw.		
			Originalpreise							
1958 D	351,00	442,75	450,0	135,0	155,0	130,9	57,71	8 371	44.15. 0	
1959 D	315,83	401,58	450,0	135,0	155,0	129,5	58,44	8 074	41.15. 0	
1960 D	325,45 ^{a)}	404,53	450,0	134,0	153,1	130,2	59,30	8 930	45. 0. 0	
1961 D	346,08	409,33	450,0	125,0	140,0	123,6	60,94	9 260	45. 0. 0	
1962 D	323,33	369,58	461,5	123,3	139,2	128,6	57,09	9 393	43. 0. 0	
1963 D	317,58	374,92	461,5	117,5	136,0	125,3	58,98	9 831	43. 0. 0	
1964 D	347,58	409,08	461,5	125,0	138,0	127,6	63,10	9 921	46.10. 0	
1965 D	359,42	425,25	461,5	122,7	146,8	132,3	64,67	10 197	48. 0. 0	
1965 Jan.	349,00	411,00	461,5	127,3	144,0	131,8	65,22	10 300	48. 0. 0	
Febr.	354,00	423,00	461,5	128,0	147,0	131,9	65,22	10 100	48. 0. 0	
März	371,00	423,00	461,5	128,0	147,0	132,6	65,22	11 500	48. 0. 0	
April	361,00	421,00	461,5	128,0	147,0	132,2	65,22	10 100	48. 0. 0	
Mai	363,00	423,00	461,5	128,0	147,0	132,5	65,22	10 100	48. 0. 0	
Juni	363,00	430,00	461,5	128,0	147,0	132,8	65,22	10 100	48. 0. 0	
Juli	361,00	430,00	461,5	117,5	147,0	133,1	65,22	10 100	48. 0. 0	
Aug.	353,00	424,00	461,5	117,5	147,0	132,2	65,22	10 100	48. 0. 0	
Sept.	371,00	423,00	461,5	117,5	147,0	132,1	65,22	10 060	48. 0. 0	
Okt.	361,00	428,00	461,5	117,5	147,0	131,9	65,22	10 088	48. 0. 0	
Nov.	357,00	427,00	461,5	117,5	147,0	132,0	61,89	10 100	48. 0. 0	
Dez.	349,00	440,00	461,5	117,5	147,0	132,1	61,89	10 025	48. 0. 0	
1966 Jan.	350,00	410,00	461,5	117,5	147,0		61,89	9 810	45.10. 0	
Febr.	343,00	396,00		117,5	147,0		61,89	9 756	45.10. 0	
März	340,00	397,00		117,5	147,0		61,89	9 756	45.10. 0	

Jahr Monat	noch: Kraft-Zellstoff				Kunstfaser-Zellstoff				
	Großbritannien	Schweden	Finnland	Vereinigte Staaten	Großbritannien	Norwegen	Schweden		
	skandin. gebleicht	Sulfat- ungebleicht trocken		gebleicht lufttrocken	Natron- Normalqualität	für regulären Viskoseprozeß	Normalqualität		
	Kontraktpreis cif Ostk. UK	Exportdurchschnittspreis f.o.b.		frei Verbraucherwerk	Kontraktpreis cif Ostk. UK	Exportpreis nach UK	Kontraktpreis cif nordwest- europ. Häfen		
	£.s.d. 2240 lbs	skr 100 kg	Fmk 1000 kg	\$ je 2000 lbs	£.s.d. 2240 lbs	nkr 1016 kg	skr 1000 kg		
	MA.		MA.	MA.	MA.				
	Originalpreise								
1958 D	58. 3. 9	553	336,33	125,75	157,00	150,00	63. 7. 6	1 268	901,9
1959 D	55.17. 6	503	302,92	122,17	157,00	150,00	60. 0. 0	1 202	855,0
1960 D	57. 0. 0	541	311,08	117,50	149,88	148,96	61. 0. 0	1 221	870,0
1961 D	56.18. 6	563	326,42	115,58	136,20	133,75	61.10. 8	1 231	878,4
1962 D	54. 0. 0	505	299,33	113,13	136,25	130,42	57. 0. 0	1 140	810,0
1963 D	53.10. 0	538	309,08	115,45	134,13	122,75	57.10. 0	1 150	817,5
1964 D	57.10. 0	586	343,83	118,75	138,25	128,00	62. 0. 0	1 240	885,0
1965 D	60.10. 0	589	345,33	117,53	139,38	135,00	64.10. 0	1 290	930,0
1965 Jan.	60.10. 0	589	341,00	117,81	132,50	135,00	64.10. 0	1 290	930,0
Febr.	60.10. 0	601	350,00	117,50	134,00	135,00	64.10. 0	1 290	930,0
März	60.10. 0	594	351,00	117,50	134,00	135,00	64.10. 0	1 290	930,0
April	60.10. 0	601	353,00	117,50	134,00	135,00	64.10. 0	1 290	930,0
Mai	60.10. 0	597	348,00	117,50	134,00	135,00	64.10. 0	1 290	930,0
Juni	60.10. 0	598	343,00	117,50	134,00	135,00	64.10. 0	1 290	930,0
Juli	60.10. 0	594	350,00	117,50	145,00	135,00	64.10. 0	1 290	930,0
Aug.	60.10. 0	589	352,00	117,50	145,00	135,00	64.10. 0	1 290	930,0
Sept.	60.10. 0	597	347,00	117,50	145,00	135,00	64.10. 0	1 290	930,0
Okt.	60.10. 0	576	345,00	117,50	145,00	135,00	64.10. 0	1 290	930,0
Nov.	60.10. 0	576	345,00	117,50	145,00	135,00	64.10. 0	1 290	930,0
Dez.	60.10. 0	573	329,00	117,50	145,00	135,00	64.10. 0	1 290	930,0
1966 Jan.	56.10. 0	544	337,00	117,50	145,00	135,00	61.10. 0	1 230	890,0
Febr.	56.10. 0	571	346,00	117,50	145,00	135,00	61.10. 0	1 230	890,0
März	56.10. 0		340,00	117,50	145,00	135,00	61.10. 0	1 230	890,0

Jahr Monat	noch: Kunstfaser-Zellstoff				Zeitungsdruckpapier				
	Schweden	Finnland	Ver. Staaten	Japan	BR-Deutschland	Frankreich Paris	Italien Mailand	Großbritannien London	Norwegen
	Normalqualität		für regulären Viskoseprozeß frei	Nadelholz- 91,5 %	in Rollen Bundesdurchschn. Abgabe an Großhandel Empfangsstat.	Afnor I/1 50 - 52 gr. in 5-t-Ladg. unversteuert ab Werk	einheimisches in Rollen	Leichtgewicht maschinenglatt 14 lbs demt 500's	in Rollen
	Exportdurchschnittspreis f.o.b.		frei Verbraucher- mühlen	c.i.f.			ab Station	ab Mühle	Exportpreis nach UK.
	skr 1000 kg	Fmk 1000 kg	\$ 2000 lbs	Yen kg	DM 100 kg	FF 100 kg	Lire 100 kg	£.s.d. 2240 lbs	nkr 1016 kg
	Originalpreise				ME.	Dw.			
1958 D	885	542,83	185,00	79,70	69,57	61,41	11 180	59. 3. 9	1 100
1959 D	832	497,08	185,00	79,70	66,45	74,00	10 495	58.10. 0	1 062
1960 D	845	506,91	168,96	80,47	66,02	74,00	10 450	58.10. 0	1 061
1961 D	860	521,08	170,83	80,47	67,13	74,13	11 077	58.10. 0	1 060
1962 D	792	504,67	170,42	77,98	67,13	74,52	11 028	58.10. 0	1 060
1963 D	797	492,42	170,00	74,00	66,44	74,52	11 260	57.12. 6	1 043
1964 D	859	532,00	172,50	75,00	66,33	74,52	11 396	56.15. 0	1 025
1965 D	883	560,75		75,00	66,33	74,52	11 472	56.15. 0	1 025
1965 Jan.	878	536,00	172,50	75,00	66,33	74,52	11 400	56.15. 0	1 025
Febr.	876	549,00	172,50	75,00	66,33	74,52	11 400	56.15. 0	1 025
März	885	581,00	172,50	75,00	66,33	74,52	11 400	56.15. 0	1 025
April	882	546,00	172,50	75,00	66,33	74,52	11 400	56.15. 0	1 025
Mai	884	546,00	172,50	75,00	66,33	74,52	11 400	56.15. 0	1 025
Juni	872	601,00		75,00	66,33	74,52	11 500	56.15. 0	1 025
Juli	905	557,00		75,00	66,33	74,52	11 500	56.15. 0	1 025
Aug.	885	568,00		75,00	66,33	74,52	11 500	56.15. 0	1 025
Sept.	885	577,00		75,00	66,33	74,52	11 525	56.15. 0	1 025
Okt.	893	599,00		75,00	66,33	74,52	11 550	56.15. 0	1 025
Nov.	872	580,00		75,00	66,33	74,52	11 550	56.15. 0	1 025
Dez.	876	589,00		75,00	66,33	74,52	11 550	56.15. 0	1 025
1966 Jan.	875	526,00		75,00	65,86	74,52	11 550	56.15. 0	
Febr.	816	544,00		75,00	65,16	74,52	11 550	56.15. 0	
März		577,00		75,00	65,67	74,52	11 550	56.15. 0	

Jahr Monat	noch: Zeitungsdruckpapier						Naturkautschuk		
	Schweden	Finnland	Österreich Wien	Spanien	Ver. Staaten New York	Kanada Quebec	Frankreich Marseille	Belgien Antwerpen	Niederlande Amsterdam
	in Rollen		A-Stoff		kanadisches Kontraktpreis	Standard- Kontrakt	RSS Standard	Hevea smoked sheets Nr. 1	RSS
	Exportdurchschnittspreis f.o.b.		frei Druckerei		frei Importhäfen	f.o.b. Süd-Quebec	versteuert frei Wagen		erstnotierter Monat
	\$ 2000 lbs	Fmk 1000 kg	Schilling 100 kg	Pesetas 100 kg	\$ 2000 lbs	kan.\$ 2000 kg	FF kg	bfrs 100 kg	hfl kg
MM									
Originalpreise									
1958 D	127,8	422,50	420,0	650,0	134,40	113,06	3,33	2 996	2,28
1959 D	120,0	411,17	410,0	650,0	134,40	112,04	4,80	3 578	2,88
1960 D	120,4	407,25	390,0	1043,0	134,40	113,78	5,06	4 120 ^{a)}	3,11
1961 D	121,0	402,50	390,0	1043,0	134,40	118,29	3,98	3 149	2,34
1962 D	120,3	399,42	391,1	1077,2	134,40	124,95	3,78	2 960 ^{a)}	2,19
1963 D	119,9	401,58	391,1	1125,0	134,40	125,87	3,68	2 752 ^{a)}	2,04
1964 D	118,9	398,25	391,1	1122,5	134,20	126,24	3,21	-	1,91
1965 D		397,67	419,0		132,40	125,51	3,40	-	2,02
1965 Jan.	118,9	394,00	419,0	1127,8	132,40	125,29	3,46	-	2,03
Febr.	118,4	399,00	419,0	1127,8	132,40	125,44	3,49	-	2,05
März	119,2	401,00	419,0	1127,8	132,40	125,77	3,59	-	2,06
April	118,7	396,00	419,0	1127,8	132,40	125,44	3,59	-	2,09
Mai	120,0	397,00	419,0	1127,8	132,40	125,66	3,55	-	2,10
Juni	119,2	392,00	419,0	1127,8	132,40	125,95	3,44	-	2,09
Juli	119,2	400,00	419,0	1127,8	132,40	126,24	3,33	-	2,03
Aug.	119,2	395,00	419,0	1127,8	132,40	125,44	3,24	-	1,96
Sept.	119,7	398,00	419,0	1127,8	132,40	125,29	3,21	-	1,92
Okt.		397,00	419,0	1127,8	132,40	125,11	3,18	-	1,94
Nov.		404,00	419,0	1127,8	132,40	125,18	3,29	-	1,99
Dez.		399,00	419,0		132,40	125,29	3,44	-	1,93
1966 Jan.		398,00	419,0		132,40	125,11	3,39		1,93
Febr.		402,00			132,40		3,45		1,92
März		397,00					3,34		1,95

Jahr Monat	noch: Naturkautschuk							
	Italien Mailand	Großbritannien London		Österreich Wien	Vereinigte Staaten New York		Ceylon Colombo	
	RSS I	Ribbed smoked sheets Nr. 1		RSS I	Ribbed smoked sheets Nr. 1		RSS I	
	Importeur-VPr. frei Station Mailand	erstnotierter Monat cif.London	Nr. 3 c.i.f.	Börsen- notierung	frei Fahrzeug ex dock	erstnotierter Monat ^{a)}	frei Fahrzeug ex dock	f.o.b.
	Lire kg	Pence je lb	Schilling 100 kg	Cents je lb	Ceylon-Cents lb			
MM								
Originalpreise								
1958 D	456,03	23,58	23,65	21,78	1 649	28,12	28,04	93,5
1959 D	541,70	30,15	29,67	28,94	2 035	36,70	36,04	126,2
1960 D	592,95	32,15	31,57	30,59	2 190	38,39	37,95	123,7
1961 D	460,04	24,84	24,61	23,93	1 730	30,05	29,57	100,4
1962 D	429,10	23,40	23,10	22,38	1 612	29,03	28,05	97,8
1963 D	401,72	21,83	21,47	20,91	1 507	26,82	26,53	92,7
1964 D	380,21	20,68	20,54	19,88	1 419	25,82	25,66	89,5r
1965 D	400,11	21,57	21,20	20,27 r	1 446	26,19	26,09	91,4
1965 Jan.	400,63	22,65	22,48	20,66	1 472	26,56	26,76	92,1
Febr.	405,62	22,14	22,05	20,81	1 480	27,38	26,78	92,4
März	414,00	23,17	23,03	20,94	1 472	26,82	26,79	92,7
April	418,13	23,21	22,60	21,41	1 505	28,05	27,77	94,1
Mai	418,75	22,29	22,16	21,27	1 513	28,38	27,61	93,4
Juni	414,38	21,82	21,62	20,13	1 480	28,14	27,20	92,2
Juli	394,50	21,19	20,58	19,81	1 422	26,64	25,95	89,0
Aug.	395,00	21,18	20,15	19,47	1 397	24,73	25,33	88,0
Sept.	384,00	20,67	19,78	19,24	1 386	24,26	24,88	87,6
Okt.	376,88	19,74	19,41	19,06	1 362	24,53	24,74	88,4
Nov.	384,38	20,13	19,99	19,65	1 420	24,39	24,28	92,5
Dez.	395,00	20,62	20,59	20,16	1 445	24,34	24,99	94,2
1966 Jan.	397,00	20,68	20,68	20,27	1 445	24,92	25,07	93,1
Febr.	401,88	21,12	21,02	20,31		25,63	25,88	93,1
März	403,75	21,25	20,86	20,25		26,38	26,32	

Jahr Monat	noch: Naturkautschuk				Plantagen-Krepp			
	Thailand Bangkok	Süd-Vietnam Saigon	Singapur		Japan Tokio	Italien Mailand	Großbritannien London	
	Ribbed smoked sheets Nr. 1		Ribbed smoked sheets Nr. 1 Nr. 2 Nr. 3		RSS 3	Crêpe Nr. 1 dick	Blanket "C"	Crêpe Nr. 1 dunn
	loco	unverzollt f.o.b.	Erzeuger-Verkaufspreis f.o.b.		ab Lager	Importeur-VPr. frei Station Mailand	c.i.f.	ab Werk
	Baht 1000 kg	Piaster kg	M \$-Cents je lb		Yen kg	Lire kg	Pence je lb	
MM								
Originalpreise								
1958 D	9 519	19,59	80,38	78,04	74,55	203,97	483,15	25,31
1959 D	12 244	23,97	101,56	100,50	99,57	269,76	579,11	32,30
1960 D	12 849	27,05	108,50	107,25	105,54	283,49	636,18	34,63
1961 D	9 563	20,60 ^{a)}	83,59	82,99	82,01	224,83	497,95	27,13
1962 D	8 733	19,38	78,40	77,67	76,18	207,87	446,62	24,71
1963 D	8 124	18,06	72,51	72,01	70,75	194,84	444,77	24,57
1964 D	7 776	16,94	68,49	68,04	67,42	185,50	411,45	22,09
1965 D	8 111		70,23	69,85	68,92	185,29	413,81	22,21
1965 Jan.	8 192	16,62	71,53	71,37	70,17	190,17	388,75	21,25
Febr.	8 264	17,96	72,01	71,88	71,25	193,84	394,12	21,68
März	8 398	-	72,54	72,12	71,49	193,42	406,88	21,88
April	8 683	-	74,33	73,99	73,01	197,50	416,88	22,42
Mai	8 635	18,41	73,96	73,74	72,97	195,00	419,90	22,80
Juni	8 359	18,12	72,56	72,21	70,43	187,84	425,00	22,84
Juli	7 798	17,20	68,55	67,94	67,13	176,50	433,00	23,53
Aug.	7 672	16,82	67,20	66,46	65,81	173,92	436,88	23,55
Sept.	7 619	16,59	66,29	65,12	65,06	174,09	423,00	22,57
Okt.	7 585	16,24	65,70	65,14	64,47	176,67	411,88	22,57
Nov.	7 888	16,74	68,08	67,60	66,44	179,00	406,88	21,19
Dez.	8 243		70,26	69,98	68,83	185,50	402,50	21,23
1966 Jan.	8 167		70,21	69,73	68,89	188,92	407,50	21,31
Febr.			70,42	69,87	69,03	191,92	407,50	21,88
März			69,95	69,48	68,67	191,50	421,25	22,45

Jahr Monat	nooh: Plantagen-Krepp			Hevea-Latex			Synthesekautschuk		
	Ver. Staaten New York	Großbritannien Singapur		Frankreich	Italien Mailand	Ver. Staaten	Frankreich		Italien Mailand
	Blanket Crêpe Nr. 3	Blanket "G"	Crêpe Nr. 1 fein gebleicht	60 % geschleudert	Importeur-VPr. frei	Konzentrat in Wagenladg. ab Ost- Kistenhäfen	Butyl-	Neoprene FN-GNA	SRB 1712 Mengen ab 10 t frei
	ex dock	Erzeuger-Verkaufspreis f.o.b.		malaisisch c.i.f. franz. Häfen	Stat. Mailand		unversteuert frei Wagen ab Importhäfen		Verbr.-Werk
	Cents lb	M \$-Cents je lb		PF Liter	Lire kg	Cents lb	PF je kg		Lire kg
				Dw.	Dw.	MA.			
				Originalpreise					
1958 D	23,55	66,32	86,20	1,70	359,94	34,79	2,35	4,40	.
1959 D	34,43 ^{a)}	96,62	108,20	2,70	433,03	41,92	2,72	4,95	.
1960 D	34,88	99,05	117,40	2,68	453,10	44,09 ^{a)}	2,75	4,97	.
1961 D	26,30	71,50	90,94	1,97	350,56	36,58	2,75	4,95	276,00
1962 D	26,55	71,28	82,60	1,86	331,69	35,39	2,70	4,93	254,33
1963 D	24,39	65,53	81,95	1,71	314,33	33,42	2,71	4,93	246,17
1964 D	22,33	63,79 ^{a)}	73,74	1,69	332,91	31,71	2,71	4,93	229,71
1965 D	19,19		74,09	1,65	293,86		2,71	4,93	216,25
1965 Jan.	20,27		70,72	1,73	296,25	31,50	2,71	4,93	214,00
Febr.	20,10		71,51	1,76	301,88	32,00	2,71	4,93	214,00
März	19,74		73,62	1,72	302,50	32,00	2,71	4,93	217,00
April	19,20		75,07	1,73	302,50	32,50	2,71	4,93	217,00
Mai	18,56		76,87	1,71	300,00	32,50	2,71	4,93	217,00
Juni	17,41		79,47	1,68	297,50	32,50	2,71	4,93	216,50
Juli	16,99		78,85	1,60	292,00	32,50	2,71	4,93	216,50
Aug.	17,33		76,06	1,57	286,25	32,50	2,71	4,93	216,50
Sept.	18,71		72,57	1,55	284,00		2,71	4,93	216,50
Okt.	19,81		70,61	1,56	282,50		2,71	4,93	216,50
Nov.	20,63		71,47	1,59	285,00		2,71	4,93	216,50
Dez.	21,92		72,25	1,63	296,25		2,71	4,93	216,50
1966 Jan.	22,54		70,76	1,63	304,50		2,71	4,93	216,50
Febr.	23,14		71,53	1,63	310,00		2,71	4,93	216,50
März	23,98		73,35	1,62	311,38		2,71	4,93	216,50

Jahr Monat	nooh: Synthesekautschuk							Regenerier- gummi
	Italien Mailand	Großbritannien		Vereinigte Staaten			Japan Tokio	Großbritannien London
	SRB 1500 bei Abnahme von 10 t	Neoprene 1 t		Butadien Chemigum N3 in Wagenladg. Fracht bez.	Neoprene GN-A kleinere Ldg. Fracht extra	Butadien/Styren in Wagenladungen Fracht bez.	Butyl- Enjay 035 u. 150 Fracht extra	Ankaufspreis
	10 t frei Verbr.-Werk			Grundpreise für Inland und Export				
	Lire kg	Pence je lb		Cents je lb			Yen kg	Pence lb
				Originalpreise				
1958 D	.	.	.	58,00	41,00	23,00	23,00	8,63
1959 D	.	.	.	58,00	41,00	23,00	23,00	8,51
1960 D	.	.	.	58,00	41,00	23,00	23,00	8,75
1961 D	344,00	.	.	58,00	41,00	24,01	23,00	8,88
1962 D	317,35	21,38	38,50	58,00	41,00	23,00	23,06	9,00
1963 D	308,50	19,56	38,50	58,00	41,00	23,00	25,00	8,77
1964 D	289,58	19,38	38,50	58,00	41,00	23,00	25,00	8,78
1965 D	272,46	19,00	38,50	58,00	41,00	23,00	25,00	8,78
1965 Jan.	266,00	19,00	38,50	58,00	41,00	23,00	25,00	8,78
Febr.	266,00	19,00	38,50	58,00	41,00	23,00	25,00	8,78
März	265,00	19,00	38,50	58,00	41,00	23,00	25,00	8,78
April	265,00	19,00	38,50	58,00	41,00	23,00	25,00	8,78
Mai	268,00	19,00	38,50	58,00	41,00	23,00	25,00	8,78
Juni	277,00	19,00	38,50	58,00	41,00	23,00	25,00	8,78
Juli	277,00	19,00	38,50	58,00	41,00	23,00	25,00	8,78
Aug.	277,00	19,00	38,50	58,00	41,00	23,00	25,00	8,78
Sept.	277,00	19,00	38,50	58,00	41,00	23,00	25,00	8,78
Okt.	277,00	19,00	38,50	58,00	41,00	23,00	25,00	8,78
Nov.	277,00	19,00	38,50	58,00	41,00	23,00	25,00	8,78
Dez.	277,00	19,00	38,50	58,00	41,00	23,00	25,00	8,78
1966 Jan.	277,00	19,00	38,50	58,00	41,00	23,00	25,00	8,78
Febr.	277,00	19,00	38,50	58,00	41,00	23,00	25,00	8,78
März	277,00	19,00	38,50	58,00	41,00	23,00	25,00	8,78

Jahr Monat	nooh: Regen.-Gummi	Schellack			Kolophonium			
	Ver. Staaten New York	Großbritannien London	Ver. Staaten New York	Indien Kalkutta	Frankreich	Italien Mailand	Großbritannien London	
	Peel Nr. 1 alle Distrikte außer Kalifornien	Truly native orange			Grad "GN" 38 unversteuert	Grad "WW"	Grad "FGH"	Grad "WW"
		arsenfrei	in Säcken f.o.t.	loco	ab Werk Landes oder Gironde	Importeur-Verkaufspreis frei Station Mailand		amerikan. verrollt ab Lager
	Cents lb	ab Lager UK. s.d. 112 lbs	N.Y.u.Chicago Cents lb	Rupien 82,28 lbs	PF je 100 kg	Lire je kg		s.d. 112 lbs
			Dw.			Dw.	Dw.	Dw.
			Originalpreise					
1958 D	11,00	172. 2 ¹ / ₅	32,07	67,57	89,00	90,50	153,46	73. 1 ³ / ₈
1959 D	11,00	174. 2 ¹ / ₆	31,00	67,53	98,07	98,06	169,41	84. 1
1960 D	11,00	206. 9 ³ / ₄	31,50	69,76	128,27	130,74	266,31	129. 9 ^{a)}
1961 D	11,50	202. 6 ³ / ₄	31,87	62,43	147,35	149,85	252,60	122. 6 ³ / ₇
1962 D	11,50	181. 5	32,50	45,11	135,56	137,36	200,83	108. 8 ³ / ₇
1963 D	11,50	186. 2 ¹ / ₇	31,73	33,06	127,00	128,50	180,69	107. 4
1964 D	11,50	202. 7 ¹ / ₆	34,24	65,44	127,00	128,50	175,99	109. 3 ³ / ₇
1965 D		240. 3 ¹ / ₂	37,65	83,98	127,00	128,50	171,77	106. 8 ² / ₇
1965 Jan.	11,50	213. 11 ² / ₅	40,00	72,74	127,00	128,50	172,50	106. 6
Febr.	11,50	215. 9 ¹ / ₂	38,25	71,68	127,00	128,50	172,50	106. 6
März	11,50	210. 1 ¹ / ₃	36,50	70,26	127,00	128,50	172,50	107. 9 ⁶ / ₁
April	11,50	211. 9 ⁶ / ₄	36,50	70,00	127,00	128,50	172,50	108. 0
Mai	11,50	212. 9 ¹ / ₇	36,50	72,10	127,00	128,50	172,50	108. 0
Juni	11,50	249. 9 ¹ / ₂	36,50	91,58	127,00	128,50	172,50	107. 6
Juli	11,50	253. 6 ³ / ₅	36,50	90,25	127,00	128,50	172,50	106. 0
Aug.	11,50	259. 10 ⁵ / ₇	36,50	90,00	127,00	128,50	172,50	106. 0
Sept.	11,50	267. 11 ² / ₇	36,50	91,33	127,00	128,50	171,25	106. 0
Okt.	11,50	274. 7 ¹ / ₂	39,00	100,00	127,00	128,50	170,00	106. 0
Nov.		258. 7 ⁴ / ₅	39,50	94,53	127,00	128,50	170,00	106. 0
Dez.		254. 7 ¹ / ₂	39,50	93,24	127,00	128,50	170,00	106. 0
1966 Jan.		255. 0 ³ / ₄	39,50	100,00	127,00	128,50	170,00	106. 0
Febr.		254. 2 ¹ / ₁	39,50	97,00	127,00	128,50	170,00	106. 0
März		256. 1 ¹ / ₈	39,50	97,25	127,00	128,50	170,00	106. 0

Jahr Monat	noch: Koloophonium				Terpentin				
	Großbritannien London		Vereinigte Staaten Savannah		Frankreich	Großbritannien		Österreich Mener Neustadt	Ver.Staaten
	Grad "WG" 39)	Grad "WW" in drums 40)	Grad "WG" 40)	Grad "WG" 40)	ohne Behälter ab Werk Landes oder Gironde	russisches	amerikan.	netto	in galvan. Flaschen Exportpreis f.a.s.
	amerikanisch. versollt ab Lager	südliche Häfen	f.o.b. in drums		unverzollt, ab Hafenlager			ohne Paß	südliche Häfen
	s.d. 112 lbs		Cents je lb		100 kg	s.d. je 112 lbs		Schilling 100 kg	Cents 7,23 lbs
	Dw.			Originalpreise				MM.	Dw.
1958 D	70. 1/5	8,71	8,50	7,74	107,00	.	.	1 100	66,74a)
1959 D	80. 0 1/5	9,68a)	9,48	8,94a)	107,00	.	.	1 100	70,74a)
1960 D	100. 10 1/2	14,71a)	15,09	13,55	100,54	.	.	1 100	68,77a)
1961 D	121. 0	13,15	13,04	12,95	89,34	.	.	1 100	48,98a)
1962 D	107. 1	11,50	11,47	11,38	67,86	.	.	1 100	36,06a)
1963 D	104. 10 1/2	11,50	11,40	11,01	75,75	.	.	1 100	47,51a)
1964 D	106. 8 5/7	11,56	11,47	11,07	90,90	71. 3b)	79. 11 2/5b)	1 150	.
1965 D	102. 11	11,06a)	11,02a)	10,47a)	95,00	74. 0	79. 7 7/8	1 129	.
1965 Jan.	102. 6	11,30	11,33	10,92	95,00	73. 0	79. 6	1 200	.
Febr.	102. 6	11,27	11,17	10,74	95,00	73. 0	79. 6	1 200	.
März	103. 0	11,41	11,40	10,98	95,00	73. 0	79. 6	1 150	.
April	103. 0	11,27	11,01	10,44	95,00	73. 0	79. 6	1 150	.
Mai	103. 0	12,00	10,99	11,22	95,00	73. 0	79. 6	1 150	.
Juni	103. 0	11,28	11,03	10,42	95,00	73. 0	79. 6	1 150	.
Juli	103. 0	10,78	10,76	10,41	95,00	75. 0	79. 6	1 100	.
Aug.	103. 0	10,80	10,80	10,06	95,00	75. 0	79. 6	1 100	.
Sept.	103. 0	.	.	.	95,00	75. 0	79. 6	1 100	.
Okt.	103. 0	10,58	10,83	10,07	95,00	75. 0	79. 6	1 100	.
Nov.	103. 0	10,47	10,85	10,18	95,00	75. 0	80. 0	1 100	.
Dez.	103. 0	10,47	11,06	9,72	95,00	75. 0	80. 4 1/2	1 100	.
1966 Jan.	103. 0	10,46	10,82	10,43	95,00	75. 0	80. 10 1/2	.	.
Febr.	103. 0	10,63	10,78	10,38	95,00	75. 0	92. 3 3/5	.	.
März	103. 0	10,53	10,82	10,32	95,00	75. 0	95. 9 5/5	.	.
	noch: Terpentin	Montanwachs			Paraffinwachs				
	Ver.Staaten Savannah	Italien Mailand	Ver.Staaten	Niederlande Amsterdam	Italien Mailand	Großbritannien	Österreich Wien	Ver.Staaten New York	
	in galvan. Flasern	Riebeck	roh	roh 135-140° F	raffiniert in Tafeln	voll raffiniert 125-130° F 150-155° F Mengen von 1-5 lt in Kartons zu 56 lbs frei Käufer UK	Tafelware 50-52° C.	roh, weiß 124-130° F in Säcken oder Kartons fob. Raffinerie	
	f.o.b.	frei Großhandels- lager	ab Werk	ab Lager	frei Groß- handelslager		ab Lager		
	Cents 7,23 lbs	Lire kg	Cents lb	hfl 100 kg	Lire kg	£ je 2240 lbs	Schilling 100 kg	Cents lb	
	Dw.	MA.		Originalpreise	Dw.	Dw.	MM.		
1958 D	51,24	490,00	27,75	88,50	162,90	.	618,0	8,60	
1959 D	53,28	492,01	25,00	88,50	160,00	.	561,7	8,23	
1960 D	48,57	473,85	23,50	88,50	153,92	.	550,0	8,10	
1961 D	32,67	469,72	23,50	88,50	149,51	.	550,0	8,20	
1962 D	19,34	470,00	23,50	88,50	142,78	.	550,0	8,20	
1963 D	30,96	470,00	23,50	88,50	142,50	63.0.0b)	552,1	8,12	
1964 D	43,31	470,00	23,50	88,50	141,53	63.0.0	555,0	8,10	
1965 D	54,25a)	470,00	23,50	88,50	139,00	63.12.6	555,0	8,10	
1965 Jan.	51,75	470,00	23,50	88,50	139,00	63.0.0	555,0	8,10	
Febr.	50,18	470,00	23,50	88,50	139,00	63.0.0	555,0	8,10	
März	53,88	470,00	23,50	88,50	139,00	63.0.0	555,0	8,10	
April	54,80	470,00	23,50	88,50	139,00	63.0.0	555,0	8,10	
Mai	53,06	470,00	23,50	88,50	139,00	63.0.0	555,0	8,10	
Juni	54,25	470,00	23,50	88,50	139,00	63.0.0	555,0	8,10	
Juli	54,88	470,00	23,50	88,50	139,00	64.5.0	555,0	8,10	
Aug.	55,00	470,00	23,50	88,50	139,00	64.5.0	555,0	8,10	
Sept.	-	470,00	23,50	88,50	139,00	64.5.0	555,0	8,10	
Okt.	56,15	470,00	23,50	88,50	139,00	64.5.0	555,0	8,10	
Nov.	56,50	470,00	23,50	88,50	139,00	64.5.0	555,0	8,10	
Dez.	56,33	470,00	23,50	88,50	139,00	64.5.0	555,0	8,10	
1966 Jan.	56,42	470,00	23,50	88,50	139,00	63.0.0	555,0	8,10	
Febr.	56,85	470,00	23,50	88,50	132,50	63.0.0	555,0	8,10	
März	56,38	470,00	23,50	88,50	129,00	63.0.0	555,0	8,10	
		Karnaubawachs			Bienenwachs				
	Italien Mailand	Großbritannien London		Ver.Staaten New York	Frankreich Marseille	Italien Mailand	Großbritannien London		
	Patty Grey	Prime Yellow	Patty Grey	Prime Yellow	Madagaskar Standard Nr.3	Konakry Kongo	ungereinigt	Dar-es-Salaam	Sudan
	frei Groß- handelslager	c.i.f.	ab Lager	c.i.f.	c.i.f.	frei Groß- handelslager	Verschiffungspreis c.i.f.		
	Lire kg	s.d. je 112 lbs	Cents lb	FF je kg		Lire kg	s.d. je 112 lbs		
	Dw.		Dw.	Dw.	Dw.	Dw.			
1958 D	1 186	937.11	552. 4	121,00	4,57	5,38	486. 8	440. 4	
1959 D	1 235	883. 6	576. 9	115,00	4,29	5,21a)	464. 5	406. 8	
1960 D	1 188	775. 8	542. 4	104,00	3,82	5,00a)	469. 7	381. 0	
1961 D	1 020	659. 7	438.11	93,10	3,44	5,09	422. 6	367.11	
1962 D	851	609. 9	351. 8	85,84	3,53	5,11	438. 0	377. 9a)	
1963 D	682	691. 1	291. 2	92,57	3,72	5,18	446. 1	391. 1a)	
1964 D	717	733.11	319.11 4/7	95,00	3,97a)	5,19	429.5 1/4	388.1 5/6	
1965 D	723	594. 7 1/7	304. 0 2/3	82,06a)	3,95a)	5,08	415.5 1/8	397.1 4/5	
1965 Jan.	800	725. 0	352. 3	87,50	3,95	5,06	430. 0	400. 0	
Febr.	788	724. 0	336. 3 5	88,05	-	5,09	430. 0	400. 0	
März	735	700. 0	318. 7 7/8	83,00	-	5,09	427. 0	400. 0	
April	715	677.7 4/7	305. 9 1/2	81,40	-	5,08	425. 0	400. 0	
Mai	715	647. 6	320. 0	85,00	-	5,07	424.9 1/7	400. 0	
Juni	715	660. 0	320. 0	85,13	3,95	5,05	417.11 2/3	400. 0	
Juli	715	592. 4 2/3	317.11 2/5	83,00	3,95	5,07	413. 4	400. 0	
Aug.	715	586. 7 1/4	283. 8 1/4	83,00	3,95	5,08	408.2 2/3	400. 0	
Sept.	703	577. 0 4/7	280. 8 1/5	-	3,95	5,10	411.9 3/7	397. 7 5/7	
Okt.	690	560. 8 1/7	275. 0	77,50	-	5,08	402. 7 3/7	389. 7 5/7	
Nov.	690	548. 3 1/7	273. 7 2/3	76,75	-	5,10	395.10 8/8	388. 7 2/3	
Dez.	690	536. 4 1/2	264. 9	72,40	-	5,10	400.0	380. 0	
1966 Jan.	665	506. 9	252.11 1/8	71,33	3,95	5,10	401. 9 1/3	374. 0	
Febr.	640	479. 2	249. 3 5/7	67,00	3,95	5,09	403. 0	364. 5 2/3	
März	640	476. 5 1/7	250. 0	68,00	3,93	5,10	407. 1 1/7	366. 2 2/7	

Index der Großhandelspreise in Italien
1962 = 100¹⁾

Jahr Monat	Land- und forstwirtschaftliche Erzeugnisse						Industrielle Erzeugnisse					
	Insgesamt	zusammen	unbearbeitete Nahrungsmittel pflanzl. Ursprungs	tier.	Textilrohstoffe, Ölsaaten ²⁾ und Rohkautschuk	Rund- und Bauholz	zusammen	Nahrungs-Genussmittel u. Getränke ³⁾	Ge- webe ⁴⁾	Häute und Felle	Papier und Pappe	Baumaterialien
1953 D	98	89	86	87	119	86	101	103	96	106	96	95
1954 D	97	89	86	88	115	92	100	102	96	95	97	96
1955 D	98	91	89	89	116	102	100	102	94	87	99	97
1956 D	100	97	97	93	119	102	101	101	91	87	99	96
1957 D	101	94	90	95	118	103	103	101	96	94	105	98
1958 D	99	95	95	96	99	101	100	101	91	92	100	96
1959 D	96	89	84	96	99	99	98	99	89	107	92	94
1960 D	97	90	86	95	108	97	99	100	93	108	95	95
1961 D	97	92	88	96	104	100	99	99	93	104	101	100
1962 D	100	100	100	100	100	100	100	100	100	100	100	100
1963 D	105	106	104	108	103	100	105	108	105	95	105	110
1964 D	109	106	99	120	102	99	109	114	112	98	104	120
1965 D	110	110	105	126	98	94	110	118	110	100	100	110
1965 Jan.	110	108	101	125	99	94	110	116	113	99	100	113
Febr.	110	108	102	123	99	94	110	116	112	99	101	112
März	110	108	103	122	98	94	110	116	110	99	100	113
April	110	109	103	124	99	94	110	117	110	99	100	112
Mai	110	110	106	130	98	94	110	118	109	99	100	111
Juni	110	110	105	124	98	94	110	119	109	98	101	110
Juli	110	108	102	124	97	94	110	118	109	97	100	110
Aug.	110	110	103	127	98	94	110	119	109	99	100	109
Sept.	111	112	105	129	98	94	111	120	109	101	100	109
Okt.	111	113	107	127	99	95	111	121	109	104	99	109
Nov.	112	113	107	129	99	94	111	121	108	104	98	108
Dez.	112	115	109	133	99	94	111	121	108	104	98	108
1966 Jan.	112	115	110	128	99	94	111	121	109	106	98	108
Febr.	112	113	111	124	99	95	112	121	110	108	97	108

Jahr Monat	noch : Industrielle Erzeugnisse								Spezialgruppen			
	Metalle und Metallserzeugnisse						Brennstoffe, Treibstoffe u. Schmieröle	Chem. Erzeugnisse		Verbrauchs- güter	Investitions- güter	Hilfsstoffe
	zusammen	Eisen-Stahl und Schrott	NE-Metalle	Ma-schinen und Geräte	Elektro-maschinen und -geräte	Trans-port-mittel		zusammen	Chemie-grund-stoffe			
1953 D	99	106	99	92	94	105	105	113	103	98	96	104
1954 D	95	96	99	91	91	103	107	110	104	98	93	102
1955 D	97	105	111	91	91	100	109	110	105	97	97	106
1956 D	98	110	118	92	93	99	118	111	105	98	99	113
1957 D	102	121	108	94	92	102	126	109	105	99	101	115
1958 D	98	102	96	95	91	102	115	107	106	99	97	106
1959 D	96	100	99	93	92	100	107	105	104	95	96	102
1960 D	98	104	104	94	95	100	102	102	103	96	97	102
1961 D	99	104	102	97	97	100	99	101	102	96	99	101
1962 D	100	100	100	100	100	100	100	100	100	100	100	100
1963 D	103	97	99	107	105	101	103	104	104	106	104	104
1964 D	104	95	109	110	105	101	108	109	105	109	107	108
1965 D	105	94	122	111	104	102	109	112	106	112	106	109
1965 Jan.	105	94	119	110	105	102	109	112	105	111	107	110
Febr.	106	95	118	111	105	102	110	112	106	111	107	110
März	105	94	118	111	104	102	109	113	106	111	107	109
April	105	94	120	111	104	102	107	113	106	111	107	108
Mai	106	94	122	110	106	102	107	113	106	112	107	108
Juni	105	94	121	110	104	102	107	113	106	112	106	109
Juli	105	95	120	111	102	102	107	113	106	111	106	108
Aug.	105	95	120	110	102	102	108	113	106	112	106	109
Sept.	105	93	123	110	102	102	109	113	105	113	106	109
Okt.	105	93	126	111	102	102	110	112	106	114	106	109
Nov.	105	93	127	111	102	102	110	112	106	114	106	110
Dez.	105	92	128	111	104	102	110	112	106	114	106	111
1966 Jan.	106	93	131	111	108	102	109	113	106	114	107	111
Febr.	107	92	137	111	110	102	110	113	106	114	107	111

1) Umbasiert von Originalbasis 1953.- 2) Nur Ölsaaten für industrielle Zwecke.- 3) Ausgenommen Wein.- 4) Einschließlich Gewebe aus synthetischen Fasern.

Veröffentlichungen über Auslandspreise sowie Einfuhrpreise und Preise für Verkehrsleistungen in der Fachserie M „Preise, Löhne, Wirtschaftsrechnungen“

Reihe 1 **Preise und Preisindices für Außenhandelsgüter**

12 Monatshefte
1 Jahreshaft

Reihe 7 **Preise für Verkehrsleistungen**

Eisenbahnverkehr, Schiffsverkehr, Luftverkehr, Post- und Fernmeldeverkehr – Indices der Seefrachten

4 Vierteljahreshefte

Reihe 9 **Preise im Ausland**

I. Großhandelspreise

Grundstoffe Preise für: Getreide, Fleisch und Fette, Molkereiprodukte,
Teil 1: Zucker, Genußmittel, Gewürze, Ölsaaten, pflanzliche Öle
und andere Nahrungsmittel – Indices der Großhandelspreise bzw. industriellen Erzeugerpreise

4 Vierteljahreshefte

Grundstoffe Preise für: Textilien, Häute, Leder, Kautschuk, Mineralöle,
Teil 2: Baustoffe, Zellstoff, Holz, Papier, Harze und Wachse

4 Vierteljahreshefte

Grundstoffe Preise für: Kohle, Erze und Mineralien, Eisen und Stahl,
Teil 3: NE-Metalle, Chemikalien und Düngemittel

4 Vierteljahreshefte

Weltmarktpreise ausgewählter Waren

12 Monatshefte

II. Einzelhandelspreise

Preise für: Nahrungs- und Genußmittel, Bekleidung und Schuhwerk, Heiz- und Leuchtmittel, Hausrat und andere Bedarfsgüter, sowie Preisindexziffern der Lebenshaltung und Indexziffern der Einzelhandelspreise

4 Vierteljahreshefte

Reihe 10 **Internationaler Vergleich der Preise für die Lebenshaltung**

Berechnungen der Verbrauchergeldparitäten zwischen der DM und Währungen des Auslandes, die Fort- und Rückberechnung der Ergebnisse sowie Devisenkurse in langjähriger Übersicht

12 Monatshefte
1 Jahreshaft

Wöchentlich werden Stichtagpreise ausgewählter Waren des Welthandels auch im „Statistischen Wochendienst“ gebracht.

Auszugsweise erscheinen ferner in „Wirtschaft und Statistik“ Monatsdurchschnittspreise wichtiger Waren aus der Fachserie M, Reihe 9.