

**STATISTISCHES
BUNDESAMT
WIESBADEN**

FACHSERIE M

PREISE LÖHNE WIRTSCHAFTSRECHNUNGEN

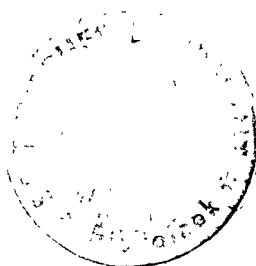
Reihe 9

Preise im Ausland

I. Großhandelspreise

Grundstoffe, Teil 2

Herbst 1965



Bestellnummer: M 9/I/Teil 2 - vj 3/65

VERLAG: W. KOHLHAMMER GMBH, STUTTGART UND MAINZ

Inhaltsverzeichnis

	Seite
Schaubilder: Preisentwicklung wichtiger Welthandelsgüter seit 1964	3
Preisentwicklung wichtiger Welthandelsgüter seit der Vorkriegszeit	4
Indices der Großhandelspreise bzw. der industriellen Erzeugerpreise	6
 Ergänzende Angaben zum Tabellenteil:	
A. Allgemeine Vorbemerkungen	8
B. Abkürzungen, Maße und Gewichte	8
C. Erläuterungen bzw. Anmerkungen	9

Tabellenteil (alphabetisch geordnet)


Abaca, Manila-	17	Kautschuk, Natur-	27
Baumwolle	12	Kautschuk, Synthese-	28
Baumwoll-Linters und -garn	13	Kolophonium	28
Baumwollstoff	14	Krepp, Plantagen-	27
Benzin	21	Latex, Hevea-	28
Bienenwachs	29	Leinengarn	17
Chemiefasern	15	Leuchtöl	20
Dachziegel	23	Marmor	23
Dieselöl	21	Mauersteine	23
Erdöl	20	Montanwachs	29
Farbstoffe	23	Myrobalanen	20
Flachs, Roh-	16	Paraffinwachs	29
Gasöl	21	Phormium	18
Glas	23	Quebracho	20
Gips	23	Rindshäute	18
Gummi, Regenerier-	28	Rindsleder	19
Hanf, Roh-	17	Schellack	28
Hanf, Indischer	18	Schmieröl	22
Hanfgarn	18	Seide, Natur-	14
Heizöl	21	Sisalfasern	17
Holz	24	Teer, Straßen-	23
Holzschliff	25	Terpentin	29
Jute, roh, und Jutegarn	18	Wolle	11
Jutegewebe	18	Wollgarn	12
Kalbfelle	19	Zeitungsdruckpapier	26
Kalbleder	20	Zellstoff, Kraft-	26
Kalk, Bau-	23	Zellstoff, Sulfit-	25
Karnaubawachs	29	Zellstoff, Kunstfaser-	26
		Zement	22
 Index der Großhandelspreise in Großbritannien			30

Erschienen im Mai 1966

Nachdruck - auch auszugsweise - nur mit Quellenangabe gestattet.

Preis: DM 2.-

PREISENTWICKLUNG WICHTIGER WELTHANDELSGÜTER SEIT 1964 NACH MONATEN Originalpreise



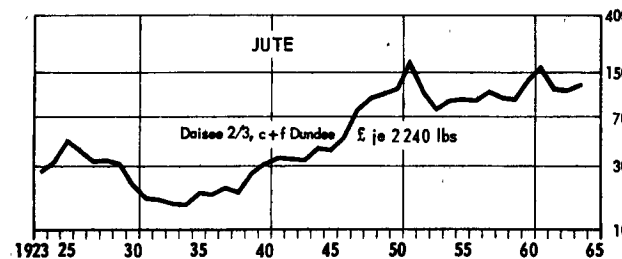
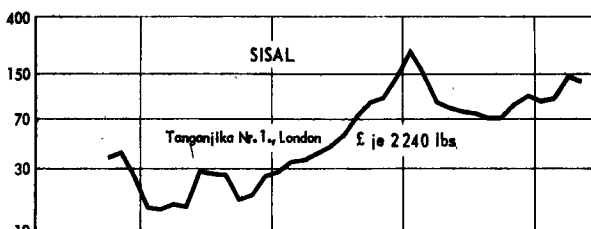
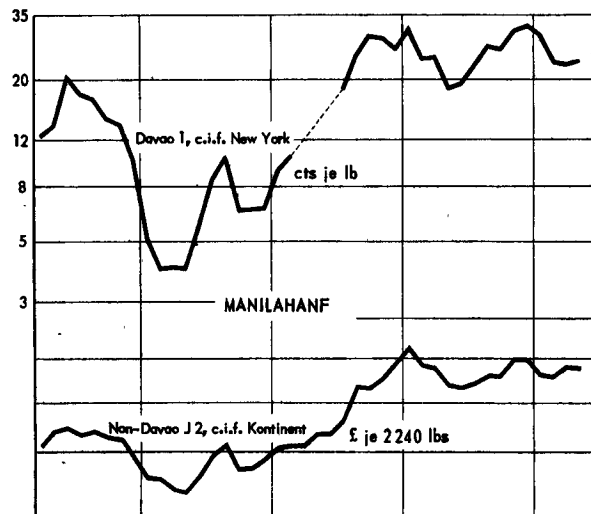
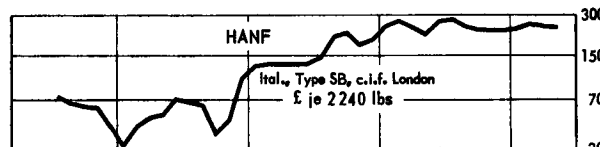
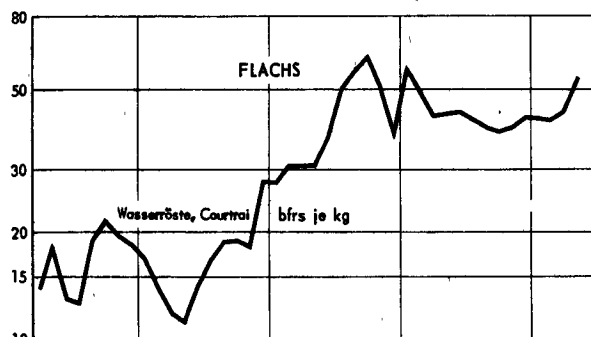

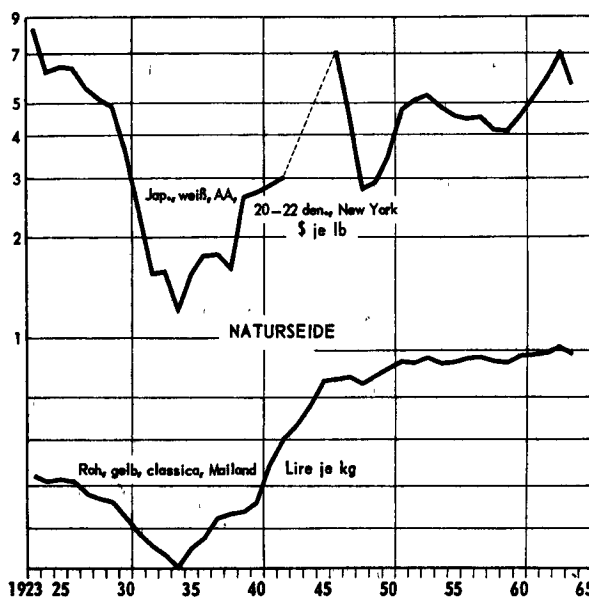

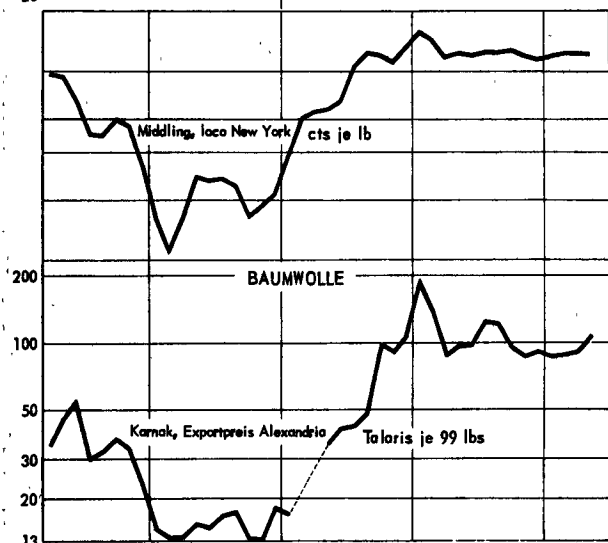
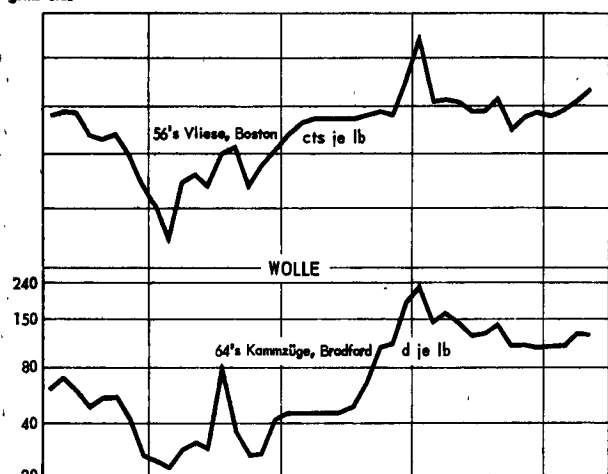
PREISENTWICKLUNG WICHTIGER WELTHANDELSGÜTER SEIT DER VORKRIEGSZEIT

Log. Maßstab

Originalpreise

Log. Maßstab

Log. Maßstab



STAT. BUNDESAMT 6058

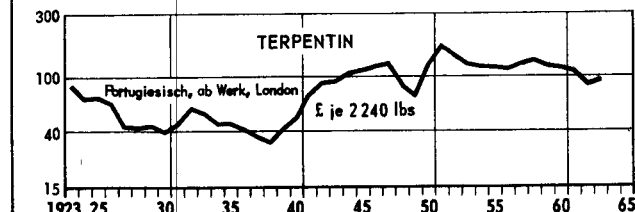
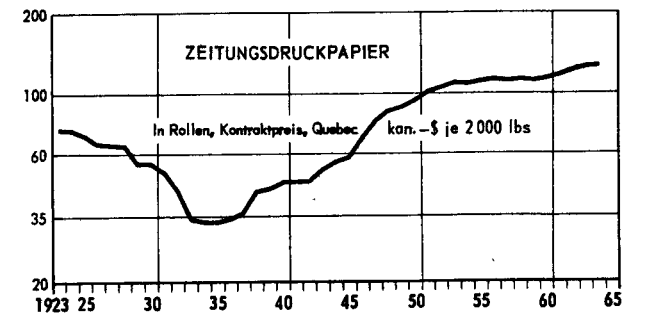
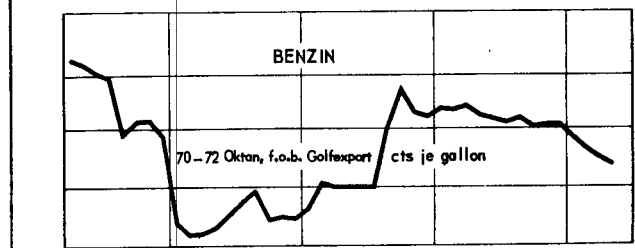
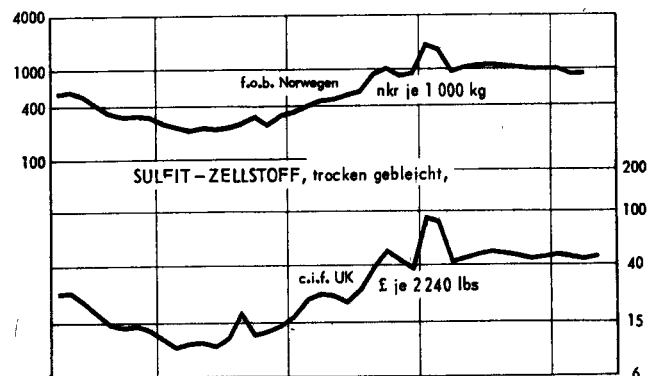
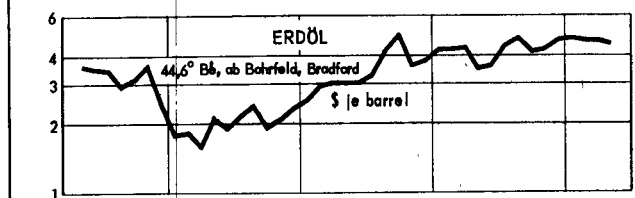
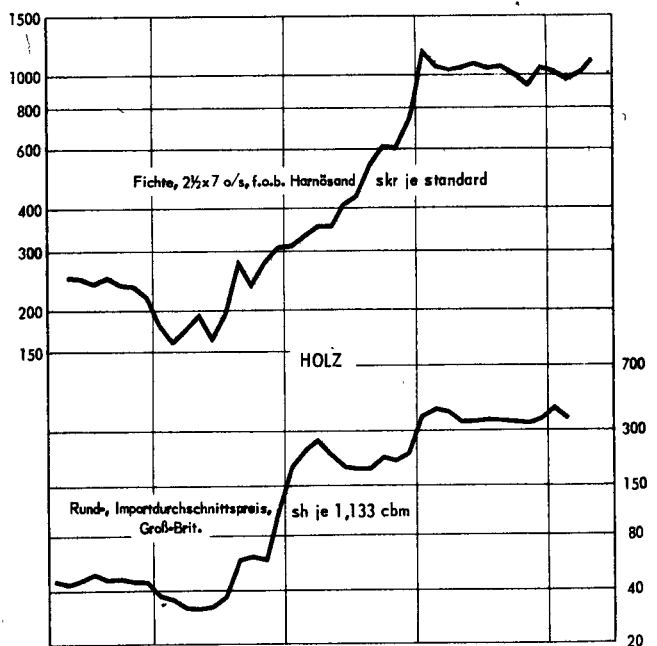
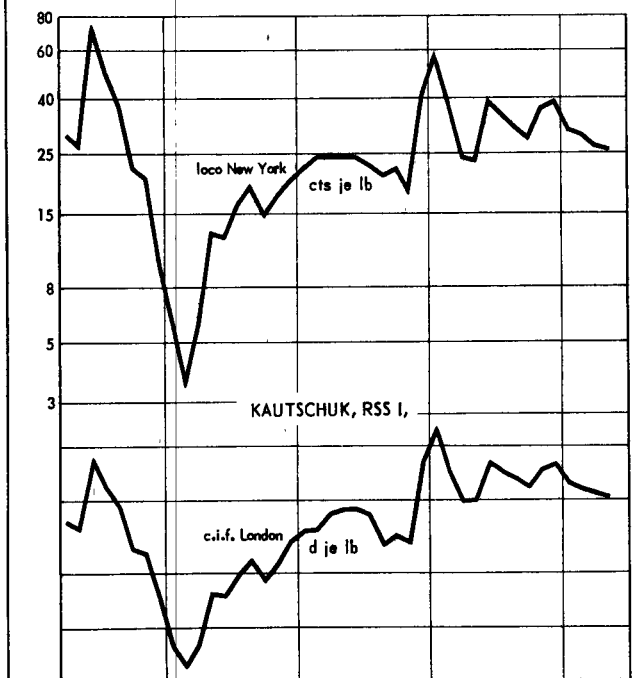
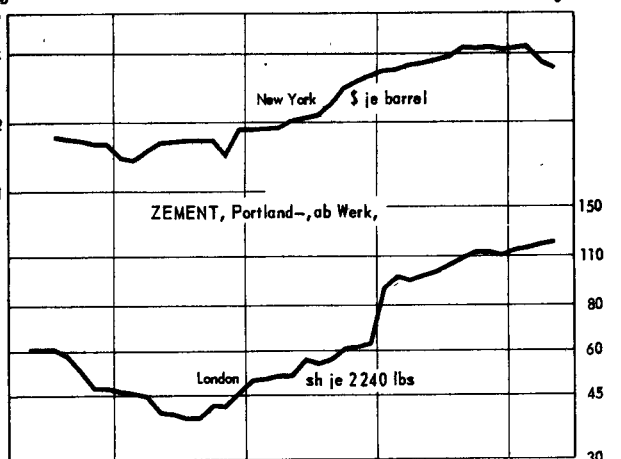
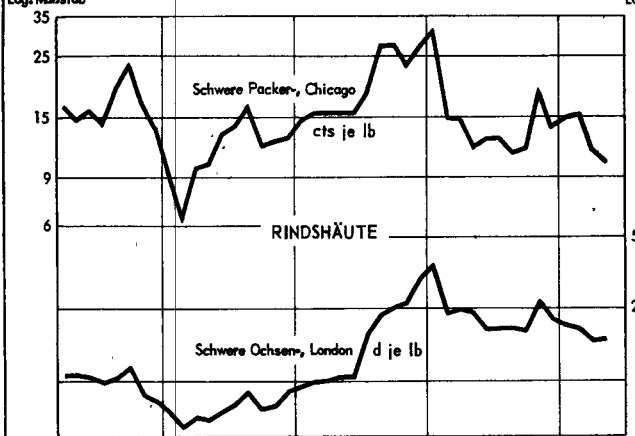
NOCH: PREISENTWICKLUNG WICHTIGER WELTHANDELSGÜTER SEIT DER VORKRIEGSZEIT

Originalpreise

Log. Maßstab

Log. Maßstab

Log. Maßstab



Indices der Großhandelspreise

umbau															
Lfd. Nr.	Land (Berichtsort)	Warengruppen	Originalbasis	Anzahl der Waren	Erhebungszeitpunkt	J a h r									
						1954	1955	1956	1957	1958	1959	1960			
Europa															
1	Bundesrepublik Deutschland ¹⁾	Ba Be Mi E M Ma C Ho K Ha T N	1962	1 977 ⁺	ME	93	95	96	98	97	97	98			
2	Belgien	La Ba Be Mi M C Ho K Ha T N	1936 - 1938	135	MM	96	98	101	103	99	98	99			
3	Dänemark	La Ba Be Mi M Ma C Ho K Ha T N	1955	.	ME	92	94	97	97	96	96	96			
4	Finnland	La Ba Be Mi E M Ma C Ho K Ha T N	1949	426	D	77	76	80	87	94	94	98			
5	Frankreich	La Ba Be Mi E M C Ho K Ha T N	1949	478	ME	72	72	75	80	89	93	95			
6	Griechenland (Athen/Piräus)	La In R Be Mi N	1952	79	D	83	90	97	98	96	97	99			
7	Großbritannien ¹⁾	M Ma C Ho Ha T N	1954	. +)	D	85	88	90	93	94	94	96			
8	Irland	La M Ma C Ho K Ha T N	1953	730	D	83	86	87	93	96	96	95			
9	Italien	La Ba Be Mi M Ma C Ho K Ha T N	1953	212	D	97	98	100	101	99	96	97			
10	Jugoslawien ¹⁾	Ba Be Mi E M Ma C Ho K Ha T N	1964	414 ⁺	D	87	91	93	93	93	94	96			
11	Niederlande	La Ba M C Ho K Ha T N	1948	196	ME	98	99	101	104	101	102	100			
12	Norwegen	La Ba Be Mi E M Ma C Ho K Ha T N	1961	1 700 ⁺	MM	88	90	94	98	96	96	97			
13	Österreich (Wien)	La Ba Be M C Ho K Ha T N	Marz 1938	44	MM	86	89	91	94	91	94	93			
14	Portugal (Lissabon)	La Ba Be Mi M C Ho K Ha T N	1948	236	MM	92	92	96	98	98	97	99			
15	Schweden	La Ba Be Mi M Ma C Ho K Ha T N	1949	327 ⁺	D	86	90	94	95	94	94	96			
16	Schweiz	La Ba Be Mi M C K Ha T N	Aug. 1939	120	ME	96	97	99	101	97	96	97			
17	Spanien	La Ba Be Mi E M Ma C Ho K Ha T N	1955	296	D	61	64	69	81	89	91	93			
18	Türkei	La Ba Be Mi M C Ho Ha T N	1948	90	D	42	46	53	64	73	88	92			
Afrika															
19	Algerien (Algier) ²⁾	La Ba Be E Mi M C Ho K Ha T N	1959	214	D	77	78	81	84	94	100	104			
20	Marokko (Casablanca)	La Ba Be M C Ho Ha T N	1939	70	MA	71	72	74	80	83	84	92			
21	Südafrika	La Ba Be Mi E M Ma C Ho K Ha T N	Nov. 1960	.	D	91	94	95	96	97	96	98			
22	Sudan	La R Mi C T N	1953	38	D	109	106	112	119	102	90	98			
23	Tunesien (Tunis)	La Be Mi He Ha N	1940	40	ME	84	85	95	95	99	95	98			
24	Verein. Arab. Rep. (Ägypten)	La Ba Mi M C Ho T N	Juni - Aug. 1939	88	D	82	83	92	100	99	99	99			
Nord- und Mittelamerika															
25	Costa Rica (San José)	La In T N	1936	62	D	92	95	96	96	96	95	97			
26	Dominik. Republik (San Domingo)	La R Mi N	1941	56	D	92	93	92	101	100	95	98			
27	El Salvador (San Salvador)	.	1955	91	.	141	121	121	116	110	103	103			
28	Guatemala (Guatemala Stadt)	La Ba Mi T N	1950	71	MM	104	100	100	99	100	101	100			
29	Kanada	La Ba Be Mi M C Ho K Ha T N	1935 - 1939	603	MM	90	91	94	95	95	96	96			
30	Mexiko (Mexiko Stadt)	La Ba Be E M C Ho N	1939	210	D	67	77	82	87	91	92	98			
31	Vereinigte Staaten	La Ba Be Mi E M Ma C Ho K Ha T N	1957 - 1959	2 000 ⁺	MM	92	93	96	98	100	100	100			
Südamerika															
32	Argentinien	La Ba Be Mi M Ma C Ho K Ha T N	1956	300	D	-	-	16	20	26	61	71			
33	Brasilien	La Ba Be Mi M C Ha T N	1953	93	D	15	17	21	23	26	36	47			
34	Chile (Santiago)	La Ba Be T N	1947	96	D	13	23	38	53	67	87	92			
35	Ecuador	La Be Mi M Ma C N	1954	203	MM	96	95	94	97	97	96	94			
36	Kolumbien	La Be Mi M Ma C Ho K Ha T N	1952	269	MM	50	51	55	68	80	88	91			
37	Peru (Lima/Callao)	La Ba Be M T N	1934 - 1936	119	MM	53	57	61	64	69	83	94			
38	Venezuela	La Ba Be Mi E M Ma C Ho K Ha T N	1956 - 1957	.	D	90	91	89	90	91	93	94			
Asien															
39	Indien	La Be Mi E M Ma C T N	April 1952 - März 1953	112 ⁺	D	78	72	81	85	87	91	97			
40	Irak (Bagdad)	La Ba Mi T N	Des. 1938 - Aug. 1939	57	D	90	91	97	101	91	100	103			
41	Iran	La Ba Be Mi M Ma C Ha T N	März 1959 - März 1960	160	D	93	91	97	97	94	96	98			
42	Israel ¹⁾²⁾	Be Mi M Ma C Ho K Ha T N	1963	1 000 ⁺	MM	-	-	-	-	-	-	-			
43	Japan	La Ba Be Mi E M Ma C Ho K Ha T N	1960	770 ⁺	D	100	98	102	106	99	100	101			
44	Korea, Süd-	La Ba Be Mi E M Ma C Ho K T N	1960	413	D	27	50	65	76	71	73	81			
45	Pakistan ³⁾	La In R Mi E M Ma C	Juli 1959 - Juni 1960	120	D	-	-	91	91	90	96	98			
46	Philippinen (Manila)	La In R Be M Ma C N	1955	226	MM	79	77	80	83	86	87	91			
47	Syrien (Damaske)	La Ba Be Mi M C Ho Ha T N	1952 - 1954	63	D	98	99	104	100	98	104	108			
48	Taiwan (Taipeh)	La Ba Be Mi E M Ma C Ho K Ha T N	1956	179	D	52	59	67	72	74	82	94			
49	Thailand (Bangkok)	La Ba Be Mi E C Ha T N	1948	55	D	75	87	90	90	94	89	87			
50	Vietnam, Süd- (Saigon)	La In R Be Mi N	1949	49	D	74	82	86	87	88	83	87			
Australien															
51	Australien (Melbourne)	La Ba Be Mi M C K Ha T N	Juli 1936 - Juni 1939	80	MM	94	98	101	102	99	101	107			
52	Neuseeland ¹⁾	La In	1958	763 ⁺	VJ	91	92	96	97	100	101	103			
Großbritannien															
53	Reuters Index	La M K T	18. Sept. 1931	21 ⁴⁾	tagl.	118	120	118	111	100	101	102			
Vereinigte Staaten															
54	Moodys Index	La M K Ha T	31. Des. 1931	15 ⁵⁾	tagl.	115	110	114	112	108	104	100			
55	Journal of Commerce Daily Index	La M K Ha T N	1947 - 1949	30 ⁶⁾	tagl.	106	115	119	112	103	109	105			

Indices der

Erklärungen: Ein senkrechter Strich vor einer Zahlenangabe bedeutet, daß entweder im Basiszeitraum, in der Gewichtung oder im Warenkorb Veränderungen eingetreten sind, die einen Vergleich der neuen mit den vorangegangenen Zahlen nur bedingt zulassen. Teilweise mußten Umbasierungen von Originalzahlen ohne Dezimalstellen vorgenommen werden, so daß geringfügige Abweichungen gegenüber andersartigen Umrechnungen auftreten können. Die Angaben über Originalbasisset, enthaltenene Waren bzw. Warengruppen, Warenanzahl und Erhebungszeitpunkt werden unter Zugrundelegung der Indexbeschreibungen der einzelnen Länder und der UN überprüft und ergänzt, so daß sich von Fall zu Fall ohne besonderen Hinweis Änderungen ergeben können. Vorläufige oder berichtigte Zahlen werden nicht besonders gekennzeichnet; die letzten Zahlen einer Reihe sind in der Regel als vorläufig anzusehen. Ein Kreuz hinter der Anzahl der Waren bedeutet, daß im Index - soweit bekannt - Fertigwaren mit einem Gewicht von etwa 20 % und mehr des Gesamtgewichtes enthalten sind.

Abkürzungen: La = landwirtschaftliche Erzeugnisse einschl. Fischerei- und Gartenbauernzeugnisse, In = industrielle Erzeugnisse (Warenzusammensetzung nicht näher bekannt), R = Rohstoffe und Halbwaren, ohne nähere Aufteilung nach Waren bzw. Warengruppen, Ba = Baumaterialien, Be = Bergbauernzeugnisse, Mi = Mineralerzeugnisse

bzw. industriellen Erzeugerpreise

auf Basis 1962 = 100

Jahr					1964												1965		Lfd.	
1961	1962	1963	1964	1965	Jan.	Febr.	März	April	Mai	Juni	Juli	Aug.	Sept.	Okt.	Nov.	Dez.	Jan.	Febr.	Nr.	
99	100	101	102	104	103	103	104	104	104	104	104	104	104	105	105	105	105	106	1	
99	100	103	107	109	109	108	108	108	109	108	108	108	108	109	110	110	111	111	2	
98	100	103	106	109	108	108	108	108	109	109	110	110	109	109	110	110	111	112	3	
99	100	103	111	116	116	116	116	116	116	116	117	116	116	116	116	117	117	117	4	
97	100	104	105	107	107	107	106	107	108	106	106	106	106	107	108	109	109	110	5	
101	100	105	109	114	113	113	113	114	115	114	114	114	114	115	115	116	117	117	6	
98	100	102	105	109	107	107	108	108	109	109	109	109	109	110	110	110	110	111	7	
97	100	101	107		110	111	111	111	113	113	112	111	111						8	
97	100	105	109	110	110	110	110	110	110	110	110	110	111	111	111	112	112	112	9	
100	100	101	106	121	112	113	114	115	115	115	115	131	132	132	132	132	133		10	
99	100	102	109	112	111	111	112	112	115	113	112	112	112	113	114	114			11	
98	100	101	105	108	106	107	107	107	107	108	108	109	109	109	109	109			12	
95	100	98	104	108	104	105	105	105	107	108	111	110	109	109	109	109	110		13	
99	100	101	102		104	104	105	104	104	104	103	104	105	106	107				14	
98	100	103	108	112	111	112	112	112	112	112	112	111	112	112	113	114	114		15	
97	100	104	106	107	106	106	106	106	106	106	106	106	107	107	109	109			16	
95	100	104	107	118	115	117	118	121	121	117	118	118	118	118	119	119			17	
95	100	104	104	113	109	110	110	111	112	113	111	113	114	113	118	118			18	
105	.	110	117		120	120	120	121	121	122	121	122	122						19	
98	100	103	109		115	119	117	115	110	111	110	112	113	115	117				20	
99	100	101	104	107	106	106	106	106	106	107	107	107	108	108	108	108	108		21	
101	100	98																	22	
100	100	105	111		124	125	125	124	123	123	124	125	124						23	
101	100	99	104		108	108	108	108	112	112	113	113	114	114					24	
101	100	104	103	100	102	100	101	101	101	101	100	100	99	99	100	101			25	
92	100	107	109	117	106	104	100	100	100	122	129	122	121	133	125	120			26	
101	100	102	109		107	107	108	107	107	107	107	105							27	
98	100	100	103		99	99	99	102	103	101	101	103	101	100					28	
97	100	102	102	104	103	103	103	103	104	105	105	105	105	105	106	106	107		29	
99	100	101	105	109	108	109	110	110	109	109	109	109	109	110	111	110	110		30	
100	100	100	100	102	100	101	101	101	101	102	102	102	102	102	103	103	104	105	31	
77	100	129	162		176	182	185	186	193	201	211	215	213						32	
65	100	174	333		452	459	478	484	489	494	508	515	521	532					33	
92	100	154	231		252	262	268	281	286	287	296	301	302	304					34	
99	100	104	107	109	108	109	110	109	109	109	108	108	108	108	108	109			35	
97	100	126	148		152	150	152	155	157	160	160	162	165						36	
98	100	103																	37	
95	100	103	108		109	111	112	111	111	111	111	112	111						38	
99	100	104	117	127	125	122	119	121	123	124	128	131	131	130	133	133			39	
102	100	105	110		112	110	108	107	104	104	105	105	.	104	105				40	
99	100	100	104		110	109	109	110	110	107	106	105	105	105	105				41	
-	-	100	101	105	103	103	104	104	105	105	105	105	106	106	107	107	107		42	
102	100	102	102	103	103	103	103	103	103	102	102	103	103	103	103	103	104	105	106	43
91	100	121	162		174	175	173	174	177	181	182	182	183	182					44	
101	100	101	103		105	106	105	107	109	111	111	112	114	112	111				45	
95	100	110	115		118	117	117	111	115	116	117	147	118	118	120				46	
107	100	100	103																47	
97	100	106	109		106	104	105	104	102	103	103	104	103	105					48	
94	100	93	88		88	89	89	88	88	87	87	90	95	95					49	
97	100	103	106		108	110	110	112	115	116	116	118	119	119	121				50	
103	100	102	104		105	105	104	106	107	107	109	112	111	109	108				51	
101	100	103	110		.	.	109	.	.	110	.	.	110	.	.				52	
Weltmarktpreise																				
101	100	112	115	110	108	111	111	112	111	109	107	108	109	109	108	111	114	114	53	
100	100	101	100	104	101	101	100	101	104	105	105	106	104	105	107	111	112	113	54	
101	100	99	99	101	101	101	100	102	103	101	101	.	.	100	101	103	105	107	55	

nisse, E = Energieerzeugung, M = Metalle und -erzeugnisse, Ma = Maschinen und Fahrzeuge, C = Chemikalien, Pharmazeutika, Düngemittel, Ho = Holz, Holzwaren, Papier und Pappe, K = Kautschuk, -erzeugnisse, Haare und Wachs, Ha = Häute, Felle, Leder und -erzeugnisse, T = Textilrohstoffe, Textilerzeugnisse einschl. Bekleidung, N = Nahrungsmittel, Genussmittel und Getränke, Futtermittel, MA = Monatsanfang, MM = Monatsmitte, ME = Monatsende, D = Monatsdurchschnitt, Vj = vierteljährlich.

1) Index der Erzeugerpreise industrieller Produkte. Die Angaben für die Bundesrepublik Deutschland beziehen sich bis 1959 ohne Saarland und Berlin, 1960 ohne Berlin. - 2) Indexzahlen auf Originalbasis, nicht umbasiert. - 3) Die Indexzahlen für die Jahre 1956 bis 1961 beziehen sich auf Wirtschaftsjahresdurchschnitt beginnend mit Juli. - 4) Weizen, Mais, Reis, Zucker, Kakao, Pfeffer, Sojabohnen, Leinsaat, Erdnüsse, Kopra, Wolle, Baumwolle, Hanf, Jute, Kautschuk, Schellack, Kupfer, Blei, Zinn, Silber. - 5) Weizen, Mais, Schweine, Zucker, Kaffee, Kakao, Wolle, Baumwolle, Seide, Häute, Kautschuk, Stahlschrott, Kupfer, Blei, Silber. - 6) Getreide, Nahrungsmittel, Textilien, Metalle.

Ergänzende Angaben zum Tabellenteil

A. Allgemeine Vorbemerkungen

Als Quellen dienen neben amtlichen preisstatistischen Veröffentlichungen Angaben aus der internationalen Wirtschaftspresse sowie Fachveröffentlichungen. Nicht bei allen Waren liegen für eine laufende Berichterstattung verwendbare Preisunterlagen der wichtigsten Markttorte vor. Um überhaupt ein Bild von der Preisentwicklung zu vermitteln, werden in solchen Fällen sekundäre Märkte mit herangezogen. Die Preisangaben für diese sekundären Märkte sowie die Indices werden den nationalen statistischen Veröffentlichungen entnommen.

Die Reihenfolge der Märkte bzw. der Länder, zu denen die Markttorte gehören, entspricht im wesentlichen der Anordnung der Länder im amtlichen Länderverzeichnis für die Außenhandelsstatistik.

Die Monatspreise für "Welthandelsgüter" werden in der Regel aus den meist täglichen Notierungen an den internationalen Börsenplätzen als einfaches arithmetisches Mittel errechnet. Sie sind in den Tabellen nicht besonders gekennzeichnet.

Den Preisreihen, die aus Terminnotierungen (erstnotierter Monat bzw. nächste Sicht) einer Warenterminbörse berechnet werden, sind in der Regel die offiziellen Schlusskurse für tatsächlich getätigte Abschlüsse in den jeweiligen Vormittagssitzungen zugrunde gelegt.

Preisreihen solcher Märkte, für die Preiserhebungen nur zu Monatsanfang (MA), Monatsmitte (MM) oder Monatsende (ME) durchgeführt bzw. deren Monatszahlen als Mittel aus wöchentlichen Stichtagen (Dw) berechnet werden, sind durch Abkürzungen kenntlich gemacht.

Die monatlichen Preisangaben für die Bundesrepublik Deutschland sind Mittel täglicher oder wöchentlicher Notierungen oder aber arithmetisch gemittelte Preise aus Erhebungen zum 7. und 21. des jeweiligen Monats.

Die Jahrespreise (D) sind das einfache arithmetische Mittel der zwölf Monatspreise (sog. Zwölfmonatsmittel).

B. Abkürzungen, Maße und Gewichte

loco, spot	= sofort verfügbare Ware	API	= American Petroleum Institute
fob	= frei an Bord	MA	= Monatsanfang
fas	= frei Längsseite des Schiffes	ME	= Monatsende
fot	= frei Fahrzeug	MM	= Monatsmitte
cif	= Kosten, Versicherung, Fracht einbegriffen	Dw	= Monatsmittel aus Wochenpreisen
c & f	= Kosten und Fracht einbegriffen	D	= Zwölfmonatsmittel
FVPr	= Fabrikverkaufspreis	DM	= Deutsche Mark
VPr	= Verkaufspreis	bfrs	= belgische Francs
GPr	= Großhandelspreis	dkr	= dänische Kronen
°Bé	= Baumégrade	FF	= französische Francs
°F	= Fahrenheitgrade	hfl	= holländische Gulden
°C	= Celsiusgrade	nkr	= norwegische Kronen
den.	= denier	sfr	= Schweizer Franken
fil.	= filament	skr	= schwedische Kronen
di.	= Dieselindex	£	= Pfund Sterling
cet.	= Cetanzahl	s	= Shilling
Visc.	= Viskosität	d	= Pence
u/s	= unsortiert	HK-\$	= Hongkong-Dollar
ROZ	= Richtoktanzahl	CFA-frs	= Communauté Financière d'Afrique-Francs
faq	= fair average quality	\$	= US-Dollar
Kont.	= Kontinent	kan.-\$	= kanadischer Dollar
UK	= Vereinigtes Königreich	M \$	= malaysischer Dollar

1 lb (Pound)	= 453,59237 g	1 gallon	= 7,23 lbs (Terpentin)
1 yard	= 91,4402 cm	1 imperial gallon (UK)	= 4,545963 l
1 inch (")	= 1,54 cm	1 Barrel	= 158,984 l (Mineralöle)
1 square foot	= 929,03 cm ²	1 board foot	= 2,36 dm ³
1 Quadratfuß	= ca. 985 cm ²	1 Standard (Petersb.)	= 4,6723 m ³
1 gallon (US)	= 3,78533 l (Mineralöle)	1 cwt (112 lbs)	= 50,802 kg

- an Stelle einer Zahl = keine Notierung erfolgt
 . an Stelle einer Zahl = keine Preisangaben vorhanden
 ... an Stelle einer Zahl = Preisangaben lagen bei Drucklegung nicht vor

C. Erläuterungen bzw. Anmerkungen

Textilrohstoffe und -halbwaren

1. Bundesrepublik Deutschland: Wolle: Ab Lager Wollverwertung, Preisbasis rein gewaschen, ohne Spesen (Waschkosten). Aufgrund einer Änderung im Berichtsstellenkreis sind die Preisangaben ab Januar 1960 mit den vorhergehenden Zahlen nur bedingt vergleichbar.-
2. Frankreich und Belgien: Kammzüge: Kontrakteinheit = 2 250 kg. Basis trockengekämmt Tops aus australischer Merino-Wolle; andere Herkünfte wie Südafrika und Südamerika (in Frankreich auch franz. und spanische Tops) können ebenfalls gehandelt werden.-
3. Italien: Rohwolle Preise bei Abgabe ausländischer Erzeuger an italienische Spinnereien oder Händler, Mindestmenge 1 Ballen, frei Station Mailand.- Kammzüge: Bei Abgabe industrieller Erzeuger an Feinspinnereien oder Händler bei Mindestmengen von 100 kg.-
4. Großbritannien: Schweißwolle: Der Schweißwollkontrakt der LWTMA (London Wool Terminal Association) basiert auf guten australischen Zugmachervliesen der Gradierung 64's. Die andienbaren Qualitäten reichen von der 70er bis zur 60/64er Gradierung. Die Kontrakteinheit ist 6 000 lbs, Basis reingewaschen. Lieferung ab Lager London zum Kontraktpreise; bei Lieferung in lizenzierten Lagerhäusern in Bradford, Goole, Hull, Liverpool oder Manchester wird ein entsprechender Abschlag berechnet.- Kammzüge: Hergestellt von lizenzierten Kammzugmachern im UK aus australischer Merino-Wolle, 19% Feuchtigkeitgehalt, 3 1/2% Fettgehalt brutto, Kontrakteinheit = 5 000 lbs netto.-
5. Österreich: Durchschnittspreis aus A-Wolle (für Kammgarnspinnereien) und B-Wolle (für Streichgarnspinnereien). A-Wolle: a) 64's good pieces, b) 56's feine Crossbred-Vliese, c) 48's Crossbred-Vliese.- B-Wolle: a) Carbonised Merino pieces + bellies. b) Average lock. c) Schur-Kapwolle 6 - 8 Monate.-
6. Vereinigte Staaten: Rohwolle: Landesmittel der örtlich von den Erzeugern erzielten Marktpreise, ohne Berücksichtigung von Ausgleichszahlungen zur Erzielung eines Saison Durchschnittspreises von 62 cts je lb.-

Terminnotierungen: Wolle der Wollgesellschaft an der New Yorker Baumwollbörse. Lieferung in lizenziertem Lagerhaus in Groß-Boston/Mass.- Schweißwolle: Basisqualität 64's, 2 1/2 inches lang, reinfarbig, gekräuselt. Ferner zulässig 70's, 3 1/4 inches bis 60's, 2 1/4 inches lang bei entsprechenden Zu- (+ 7%) bzw. Abschlägen (- 9%) auf den oder vom Grundpreis. Kontrakteinheit = 6 000 lbs (Basis gereinigt). Kammzüge: Basisqualität 64's Merino-Wolle, ölgekömmt, gewaschen und kardiert. Ferner zulässig 80's-58's bei entsprechenden Zu- (+ 4%) bzw. Abschlägen (- 16%) auf den oder vom Grundpreis. Kontrakteinheit = 5 000 lbs netto.-
7. Frankreich: Wollgarn: Bis Ende 1962 2/28's.-
8. Großbritannien: Die Wollgarnpreise gelten für die ungefähren Kammgarn-Notierungen des inländischen Handels. Kosten für Verpackung, Fracht, Lieferterminindifferenzen und dgl. sind in den Preisen nicht enthalten, ebenso nicht evtl. Zuschläge für Export-Risiken.-
9. Bundesrepublik Deutschland: Baumwolle des Terminkontraktes der Bremer Baumwollbörse. Kontrakteinheit = 11 350 kg netto. Lieferung ab Lager Bremen oder Hamburg. Der Baumwollterminkontrakt baut sich auf den Provenienzen Vereinigte Staaten, Zentralamerika, Iran, Türkei, Syrien und Rußland auf. Die Basis-Stapellänge ist 1 1/16 inch, bei russischer Baumwolle 1 1/32 bis 1 1/16 inch und bei syrischer Baumwolle 1 1/32 inch.-
10. Frankreich: Für Baumwolle, Manila-Abaca, Sisal, Rohjute vom 1. 1. 1958 bis 31. 7. 1958 einschließlich Importeurabgabe von 20%.- Baumwollstoff (Kretonne): Bis Ende 1961 80 cm breit, ab Januar 1965 24/24-34/34.- Kalikot: Bis Ende 1964 90 cm breit.- Rohseide: Bis Ende 1964 japanische.-
11. Großbritannien: Baumwolle der Liverpool Cotton Association. Kontrakteinheit = 48 000 lbs netto in 100 Ballen. Lieferung ab Liverpool, Manchester oder Salford.- Baumwollgarn: 36's Cop Weft: bis 30. September 1959 Ring Beams; ägyptisches 42's: bis 30. September 1959 42's Cop Weft.-

Vereinigte Arabische Republik (Ägypten): Baumwolle: Bis Ende Januar 1965 Karnak.-
12. Vereinigte Staaten: Baumwolle der New York bzw. New Orleans Cotton Exchange. Kontrakteinheit = 5 000 lbs brutto in 100-110 Ballen bei Lieferung ab Lagerhaus in anerkannten Golf- und Atlantikhäfen. Preiszu- oder -abschläge richten sich nach den Stapellängen 7/8 inch bis 1 1/16 inch im Verhältnis zur Grundlänge 1 inch.-
13. Japan: Preise für Baumwollgarn, Baumwollstoff und Chemiefasern wegen Änderung im Berichtsstellenkreis ab 1960 mit Vorjahreszahlen nur bedingt vergleichbar.-
14. Baumwollstoff, Seidenstoff (Frankreich) und Jutegewebe: Umgerechnet in DM je 100 m.
15. Bundesrepublik Deutschland: Vistra: Vom 1. Februar bis 31. August 1958 unter Berücksichtigung eines Rabattes von 0,40 DM je kg.-
16. Italien: Reyon: Die Fabrikationssteuer beträgt für Viskose-Reyon 150/36 den. 71 Lire und für Azetat-Reyon 79 Lire je kg.-
17. Vereinigte Staaten: Die Stapelfaserpreise verstehen sich im allgemeinen für Lieferung in Ballen, fob. Verschiffungspunkt oder frei Wagen. Zahlungsziel 30 Tage netto, ohne Abzug. Niedrigste Frachtkosten bis Käuferstation oder -kai (östlich des Mississippi) werden vergütet. Transporte gehen auf Käufers Risiko.-
18. Großbritannien: und Vereinigte Staaten: Die Preise für brasilianischen Sisal bezogen sich bis Juni 1960 auf die Gradierung 3/5/7 und vom Juli 1960 bis Februar (in den Vereinigten Staaten bis Oktober) 1962 auf die Type I. Vom November 1962 bis Dezember 1964 galten die Preise für brasilianischen Sisal in den Vereinigten Staaten (New York) für die Type II.- Jute (Vereinigte Staaten): Bis Ende 1964 Mill Firsts.-

C. Erläuterungen bzw. Anmerkungen

Häute, Felle, Leder, Gerbstoffe

19. Vereinigte Staaten: Packerhäute der Commodity Exchange Inc. New York. Kontrakteinheit = 40 000 lbs. Ungebrannte Kuh- oder Stierhäute erster Wahl, 52 - 54 lbs Durchschnittsgewicht, aus Juli/September-Schlachtungen in den Vereinigten Staaten oder Kanada stammend. Gleichfalls können Frigorifico-Stierhäute argentinischer oder uruguayischer Herkunft, 22-29 kg Verschiffungsgewicht, aus Dezember/Februar-Schlachtungen zum Grundpreis angeboten werden. Auslieferungspunkte sind Chicago, New York (Hafengebiet), Lydonville, Medina oder Middleport.-
20. Rindsleder bzw. Kalbleder: Umgerechnete Preise für 1 qm in DM.-
21. Myrobalanen: Umgerechnete Preise für 100 kg in DM.-

Erdöl und Erddölerzeugnisse

22. Nahost-Erdöl: Die Preise verstehen sich ohne evtl. lokale Hafengebühren oder sonstige Regierungsabgaben (Royalties), Verkaufssteuern und dergleichen. Zu- bzw. Abschlag bei Abweichungen der Gradation: 2 Cents je vollen API-Grad bei einem barrel.-
23. Schweden: Heiz- und Gasöl: Die Preise verstehen sich zollfrei, einschl. Verbrauchsteuer, ab Einfuhrhafenzoll. Die Verbrauchsteuer beträgt 25 skr je 1000 Liter. Der Einfuhrzoll wird nur für Gasöl erhoben und beträgt ab Januar 1962 310 skr je 1000 Liter.-
24. Japan: Preise für Heizöl und Benzin wegen Änderung im Berichtsstellenkreis ab 1960 mit Vorjahreszahlen nur bedingt vergleichbar.-
25. Bundesrepublik Deutschland: Benzin: Von Januar 1958 bis 17. Januar 1960 und ab 6. Mai 1961 Preise für die Preiszone III (bei im ganzen 6 bzw. 5 Preiszonen). Vom 18. Januar 1960 bis 5. Mai 1961 galten für alle sechs Preiszonen einheitliche Preise. Die Oktanzahl ist seit 1958 mehrfach erhöht worden. Seit Januar 1962 beträgt sie 91 ROZ.-
26. Niederländische Antillen: Benzin 80 Oktan R: Bis Mai 1961 verbleit, 70-72 Oktan.-
27. Benzin und Schmieröl: Umgerechnete Preise für 100 Liter in DM.-

Baustoffe mineralischen Ursprungs

28. Formsteine (Österreich): Umgerechnete Preise für 100 kg in DM.- Dachziegel: Umgerechnete Preise für 1000 Stück in DM.- Marmor: Umgerechnete Preise für 1 cbm in DM.- Glas: Umgerechnete Preise für 100 qm in DM.-
29. Bundesrepublik Deutschland: Baukalk: Von 1958 bis Ende 1959 und ab Juni 1962 Schachtofenkalk. Von Januar 1960 bis Mai 1962 Ringofenkalk.
30. Japan: Preise für Zement und Mauersteine wegen Änderung im Berichtsstellenkreis ab 1960 mit Vorjahreszahlen nur bedingt vergleichbar.-

31. Frankreich: Fensterglas: Bis Ende 1962 einfach.-

32. Italien: Fensterglas: Bis Ende Dezember 1959 3 bis 8 mm stark, in Platten zu 9,30 qm.-

Erzeugnisse der Forstwirtschaft; Synthesekautschuk, Wachse

33. Bundesrepublik Deutschland: Schnittholz: Güteklasse III, parallel besäumt, 3-6 m lang, 8-17 cm breit, 24 mm stark. Bis Ende Dezember 1963 bezogen sich die Preise nur auf Fichten- und Tannenbretter.-
34. Frankreich und Großbritannien: Holz: Umgerechnete Preise für 1000 kg in DM.
Vereinigte Staaten und Kanada: Holz: Umgerechnete Preise für 1 cbm in DM.-

Schweden: Die Exportnotierungen fob Nederbottens-Distrikt beziehen sich auf die Verschiffungshäfen Gävle, Söderhamn und Hudiksvall. Bis Ende 1959 bezogen sich die Notierungen auf den Härnösand-Distrikt.-

35. Vereinigte Staaten: Eichendielen: Bis Ende 1960 Notierungen in New York.-

6. Vereinigte Staaten: Kautschuk-Terminnotierungen der Commodity Exchange Inc. New York, für Hevea Standard Plantagen-Kautschuk, Kontrakteinheit = 22 400 lbs netto, Lieferung "on dock" oder in lizenziertem Lagerhaus des New Yorker Hafengebiets, ohne Importzoll, Steuern und Abgaben, jedoch unter Zollverschluss.-

7. Frankreich: Hevea-Latex: Umgerechnete Preise für 100 Liter in DM.-

8. Frankreich: Kolophonium: Bis Ende März 1959 Grad "FM".-

9. Vereinigtes Königreich: Kolophonium: Bis Ende November 1959 Grad "F", bis Ende Dezember 1960 Grad "FF".-

0. Vereinigte Staaten: Die Exportpreise für Kolophonium und Terpentin stellen den nach den umgesetzten Mengen gewogenen Preisdurchschnitt dar. Preise gelten für Nettogewicht (Ware in Leihfässern).- Kolophonium Grad "WG" = bis Ende 1960 "K".-

-) D aus weniger als 12 Monatspreisen berechnet.- b) Preise zum Jahresende.- p = vorläufige Zahlenangabe, r = berichtigte Zahlenangabe.

inweis:

aus arbeitstechnischen Gründen können im vorliegenden Heft keine in DM umgerechneten Preise veröffentlicht werden.

Jahr Monat	Wolle								Großbritannien britische Vlies- Lincoln wethers gewaschen ab Lager Bradford						
	BR-Deutschland Paderborn	Frankreich Roubaix-Tourcoing		Belgien Antwerpen	Rom	Italien Mailand									
	inländische Roh-, A-Feinheit vollschürig, Auktionspreis	Kammwolle nég. 100/105 gewaschen frei Wollkammer	Kammzüge 2) australische Merino- "Type unique" erstnotierter Monat ab Lager R.T. ab Belg. Lager	Roh- inländische Lazio da Tosa	australische, Merinovliese	Roh- 3) Kap- 3)	Kammzüge 64-70's Merino- medio 3)								
	DM kg	FF je kg		bfrs kg	Lire je kg			Pence lb							
ME.										Originalpreise		Dw.	Dw.	Dw.	Dw.
1958 D	8,14	11,38	10,58	125,27	587	1 903	1 783	2 212	49,30						
1959 D	7,77	13,37	12,75	127,09	478	1 872	1 745	2 183	53,93						
1960 D	7,35	13,89	12,71	128,44	508	1 851	1 751	2 193	57,42						
1961 D	6,78	13,60	12,70	127,25	461	1 821	1 746	2 112	55,27						
1962 D	7,07	13,57	13,17	129,23	468 ^{a)}	1 879	1 784	2 146	53,79						
1963 D	7,94	16,55	15,09	151,25	529 ^{a)}	2 078	1 957	2 307	56,75						
1964 D	8,69	19,07	15,24	154,49	564 ^{a)}	2 119	2 036	2 392	67,16						
1965 D	6,44	17,86	13,17	130,72	-	1 889	1 783	2 276	47,55						
1965 Jan.	7,00	17,65	12,86	132,10	-	1 925	1 800	2 281	50,50						
Febr.	6,70	17,65	13,02	129,70	-	1 900	1 788	2 294	47,00						
März	6,60	17,34	12,63	124,73	-	1 875	1 725	2 275	47,00						
April	6,40	17,34	12,74	126,64	-	1 850	1 725	2 238	47,00						
Mai	6,28	17,92	12,75	125,63	485	1 880	1 745	2 238	47,00						
Juni	6,41	17,92	12,75	126,00	485	1 900	1 750	2 247	47,00						
Juli	6,44	17,92	13,29	129,13	495	1 880	1 763	2 265	47,00						
Aug.	6,41	17,92	13,23	130,47	515	1 875	1 763	2 275	47,00						
Sept.	6,32	17,92	13,22	131,48	-	1 895	1 782	2 278	47,45						
Okt.	6,22	17,92	13,54	136,18	-	1 915	1 791	2 279	47,77						
Nov.	6,22	18,39	13,80	136,70	535	1 875	1 869	2 300	47,04						
Des.	6,22	18,39	14,23	139,92	-	2 000	1 900	2 338	48,00						

Jahr Monat	noch: Wolle								Großbritannien Kammzüge Merino- 64's warp ölgk. Tops f.d. Binnenhdl.						
	Großbritannien				London		Bradford								
	neuseeländ. Crossbred- 50-56's II. Sorte entfettet	südafr. Kap- schneeweiß	Merino-, 70's Super bis mittlere Qualität, gekämmt, fehlerfrei Durchschnittspreise der Dominion-Auktionen Basis reingewaschen, ohne Waschspesen, frei UK.	Merino-, 64's Crossbred-, 56's Crossbred-, 48's	Schweiß- 4) australische Merino-, 64's erstnotierter Monat ab Lager London	Bradford Tops "B", 64's 4)									
	Pence je lb	Pence je lb	Pence je lb	Pence je lb	Pence je lb	Pence je lb									
ME.										Originalpreise		Dw.	Dw.	Dw.	Dw.
1958 D	55,89	82,91	97,6 ^{a)}	88,9 ^{a)}	71,6 ^{a)}	56,3 ^{a)}	-	98,65	107,61						
1959 D	62,32	75,40	95,3	90,7	73,8	65,8	-	99,42	107,74						
1960 D	64,07	81,60	94,3	88,7	76,2	67,5	-	94,02	104,54						
1961 D	61,85	80,31	95,0	89,6	75,6	65,1	-	98,00	106,04						
1962 D	59,88	86,25	100,4	93,5	75,0	62,4	-	100,53	107,39						
1963 D	68,95	98,15	113,6	106,6	88,3	74,2	103,66 ^{a)}	115,95	123,81						
1964 D	74,00	97,12 ^{a)}	111,1	104,8	92,4	80,2	107,5 ^{a)}	114,26	122,62						
1965 D	63,75	99,2	99,2	92,1	77,3	67,8	-	101,82	110,48						
1965 Jan.	63,50	98,0	98,0	90,0	78,0	65,0	-	100,47	109,50						
Febr.	66,00	99,0	99,0	91,0	76,0	65,0	-	99,92	109,63						
März	62,50	96,0	96,0	88,0	74,0	63,0	-	97,00	106,10						
April	64,00	97,0	97,0	89,0	75,0	67,0	-	99,16	107,75						
Mai	61,50	97,0	97,0	89,0	73,0	67,0	-	98,45	107,56						
Juni	61,50	95,0	95,0	88,0	72,0	65,0	-	99,69	107,33						
Juli	63,00	98,0	98,0	92,0	75,0	70,0	-	103,17	110,50						
Aug.	63,00	97,0	97,0	92,0	79,0	71,0	-	104,80	111,63						
Sept.	64,00	98,0	98,0	93,0	78,0	70,0	-	103,02	111,67						
Okt.	64,50	104,0	104,0	97,0	81,0	71,0	-	104,95	113,63						
Nov.	66,50	106,0	106,0	99,0	83,0	71,0	-	105,63	115,44						
Des.	65,00	105,0	105,0	97,0	84,0	68,0	-	105,59	115,00						

Jahr Monat	noch: Wolle								Großbritannien Kammzüge Merino- 64's warp ölgk. Tops f.d. Binnenhdl.				
	Großbritannien Bradford		Schweiz		Österreich Wien	Spanien		Südafrika Fort Elisabeth		Vereinigte Staaten			
	Crossbred-, Kämmlinge kardiert 56's super ölgk. Tops f.d. Binnenhdl.	48's average	Merino- Mittelgenre für Feinspinner	Kammzug- Type B Bradford 60's	Kamm- und Streichwolle Durchschnitts- preis 5)	inländische gewöhnliche Burgos	weiße Merino- Extremadura	Kamm- langstapelig im Fell Auktionsdurch- schnittspreis		Roh- 6) Landesmittel			
	Pence je lb	Pence je lb	sfr je kg	Schilling 100 kg	Pesetas je kg	Cents lb	Cents lb						
ME.										Originalpreise		Dw.	Dw.
1958 D	82,03	65,98	11,40	11,49	5 153	134,6	250,4	16,99	38,5				
1959 D	83,55	73,93	11,64	11,55	5 217	125,0	197,8	20,18 ^{a)}	40,6				
1960 D	85,48	76,26	11,33	11,18	5 399	113,2 ^{a)}	181,3	19,02	42,1				
1961 D	87,77	74,37	11,54	11,21	5 305	119,1	213,2	18,56	40,9				
1962 D	87,29	71,48	11,92	11,38	5 304	107,6	184,3	20,66	44,4				
1963 D	98,88	83,77	13,46	13,27	6 111	107,9	197,4	25,66	47,4				
1964 D	104,44	89,42	13,19	13,50	6 295	117,1	214,4	27,22	51,3				
1965 D	88,16	75,62	11,61	11,71	5 468	-	-	20,49	47,6				
1965 Jan.	89,33	75,40	11,42	11,50	5 322	102,5	199,5	22,00	48,0				
Febr.	88,13	75,43	11,50	11,75	5 344	104,0	187,5	21,40	47,8				
März	85,00	72,80	11,25	11,50	5 139	104,0	182,5	19,80	47,7				
April	85,75	74,13	11,67	11,50	5 293	102,5	180,0	20,60	47,1				
Mai	85,11	74,22	11,17	11,25	5 309	102,5	180,0	19,00	47,7				
Juni	85,17	74,00	11,33	11,25	5 229	101,0	180,0	19,10	47,5				
Juli	87,00	75,00	11,75	11,75	5 514	101,0	180,0	18,80	47,7				
Aug.	88,00	76,00	11,58	11,75	5 542	101,0	180,0	19,90	47,9				
Sept.	88,86	76,11	11,83	11,75	5 542	107,5	175,0	19,00	47,3				
Okt.	90,88	77,88	11,92	12,00	5 783	116,0	175,0	21,48	47,7				
Nov.	92,67	79,44	12,00	12,25	5 877	116,0	176,0	22,00	47,5				
Des.	92,60	77,38	11,92	12,25	5 721	-	-	22,90	47,1				

Jahr Monat	noch: Wolle									
	New York		Vereinigte Staaten				Argentinien		Australien	
	Schweiß- 64's erstnotierter Monat ⁶⁾ ab Lager in Groß-Boston	Kammzüge	franz. Type feine Stapel- 64-70's gekämmt, entft.	inländ. Vlies- 3/8 blood gereinigt loco	Montevideo 56's (I s)	Schweißwolle Buenos Aires low crossbred gereinigt 50-52's (V s)	inländische feine Crossbr. 56's Höchstpreis	Merino- 64's Basis reingewaschen Preis der Wollkommission ab Versteigerungsraum	Crossbred- 56's	
	Cents je lb						Pesos 10 kg	australische Pence je lb		
	Dw.	Dw.	Dw.	Dw.	Dw.	Dw.	Dw.	Dw.	Dw.	

noch: Baumwolle									
Jahr Monat	Großbritannien Liverpool			Österreich Wien	Spanien	Adana	Türkei Izmir	Ver. Arab. Rep. (Ägypten) Alexandria	
	Sudan 11) Lambert six	ostafrikan. Uganda 11) BP 52, Nr. 2	1 inch 11) amerikanische middling	1 inch	15/16 inch	Akala I		Menoufi	Giza 30
	ab Lager		erstnotierter Monat	Börsenpreis		Inlandspreis	Exportpreis	gute bis sehr gute Qualität Exportpreis f.o.b.	
	Pence je lb			Schilling 100 kg	Pesetas kg	Kurus je kg		Talaris je 99,05 lbs	
Originalpreise									
1958 D	31,13	30,64	24,52	1 877		431,8	182,0 ^{a)}	95,50	86,63
1959 D	28,01	28,77	22,32	1 610	48,50	460,0	154,3	89,16	84,16
1960 D	35,33	32,21	22,64	1 605	48,50	507,8 ^{a)}	280,4	93,00	83,87
1961 D	32,92	30,50	23,94	1 686	52,58	508,1 ^{a)}	561,0	84,80 ^{a)}	76,66 ^{a)}
1962 D	30,26	30,52	23,89	1 703	55,75	487,8	537,0	89,38 ^{a)}	-
1963 D	28,94	29,02	23,06	1 659	52,98	488,9	523,0	90,61	86,16
1964 D	33,60		23,15	1 625	53,47	503,1 ^{a)}	535,0	106,20	91,40
1965 D	32,25	31,03 ^{a)}	22,74	1 544				97,91	91,01
1965 Jan.	34,75	32,50	23,00	1 569	55,85		518,0	109,00	96,25
Febr.	34,25	32,50	23,00	1 542	55,85		513,0	102,00	96,25
Märs	33,15	32,50	23,00	1 569	56,10			102,00	96,25
April	32,50	31,00	23,00	1 563	56,10			102,00	96,25
Mai	32,50	31,00	23,00	1 583	56,10			102,00	96,25
Juni	32,50	31,00	23,00	1 568	56,10			102,00	96,25
Juli	32,40	31,00	22,80	1 567	56,10			94,94	87,73
Aug.	31,00	30,50	22,55	1 510	56,10			92,00	85,25
Sept.	31,00	30,31	22,46	1 508	56,10			92,00	85,25
Okt.	31,00	29,88	22,45	1 512	56,10			92,00	85,25 ^r
Nov.	31,00	29,19	22,42	1 523	56,10			92,00	85,25
Des.	31,00	-	22,20	1 507				93,00	85,84
noch: Baumwolle									
Jahr Monat	V.A.R. (Ägypten) Alexandria		Vereinigte Staaten New York			Mexiko Matamoros		Peru Lima	
	Menoufi 11) s.g. Qualität		middling upland, 1 inch 12)			1 1/32 inch middling		Tanguis Nr. 5	Pima Nr. 1
	Exportpreis f.o.b.	Landesmittel Erzeugerpreis	loco	erstnotierter Monat	loco	erstnotierter Monat		loco	
	Talaris 99,05 lbs		Cents je lb				US-Cents lb	Soles je 46,01 kg	
Originalpreise									
1958 D	96,12	29,91	36,18	35,70	34,83	35,74	28,94	690,05	751,78
1959 D	87,23	31,25	34,57	33,94	32,88	33,93	25,63	823,98	867,73
1960 D	91,89	29,99	33,16	32,25	30,86	32,24	26,88	871,76 ^{a)}	1098,87 ^{a)}
1961 D	85,85	30,70	34,30	33,57	31,93	33,54	26,94	757,33 ^{a)}	997,29 ^{a)}
1962 D	86,46	31,64	35,43	33,99	33,22	34,05	26,31	756,58	902,47
1963 D	91,45	31,94	35,40	33,85	33,18	33,90	26,60	840,32	866,84
1964 D	108,31	30,87	34,30	32,68	31,82	33,51	26,40	876,18	.
1965 D	111,03	29,00	32,28	30,78	30,05	-	25,68	760,35	.
1965 Jan.	112,00	27,65	32,55	31,82	30,25	-	26,05	838,10	.
Febr.	115,00	27,62	32,63	31,48	31,45	-	26,20	798,68	.
Märs	115,00	28,65	32,69	31,98	30,45	-	26,42	797,87	.
April	115,00	29,48	32,70	31,43	30,45	-	26,11	783,46	.
Mai	115,00	29,74	32,75	31,16	30,45	-	26,08	762,25	.
Juni	115,00	30,22	32,80	31,33	30,45	-	25,31	734,80	.
Juli	109,35	29,94	32,61	30,40	30,34	-	25,75	755,73	.
Aug.	107,00	28,90	32,03	29,80	29,70	-	25,67	732,28	.
Sept.	107,00	29,48	31,85	29,47	29,60	-	25,28	719,16	.
Okt.	107,00	29,39	31,76	30,15	29,50	-	25,38	719,03	.
Nov.	107,00	29,02	31,65	30,24	29,50	-	25,02	727,46	.
Des.	108,00	27,93	31,37	30,14	29,50	-	24,88	717,40	.
noch: Baumwolle									
Jahr Monat	Brasilien Sao Paulo	Argentinien Buenos Aires	Pakistan Karachi	Indien Bombay	Vereinigte Staaten		Baumwollgarn		
	Nr. 5	Type C 22,22 mm	Punjab S.G. Fine	Jarilla, fein 25/32 inch	Grad 2	Grad 6	Nm 34 Trossel und Pincois	56's	
	loco		Sind NT	erstnotierter Monat	ungepreßt in Wagenladungen ab Mühle		beste Qualität Börsenpreis	versteuert ab Werk	
	Cruzeiros 15 kg	Pesos kg	Rupien je 82,28 lbs	Rupien 300 kg	Cents je lb		DM je kg	FF kg	
Originalpreise									
1958 D	749	19,60	86,34	92,17	555,80	8,41	4,84	5,08	7,32
1959 D	990	37,98	76,36	79,61	591,75	-	4,15	4,34	6,26
1960 D	1 373	46,49	91,16	95,83	626,88 ^{a)}	8,03 ^{a)}	5,00	4,94	6,87
1961 D	2 003	43,75	94,56	98,19	598,13	7,97 ^{a)}	5,15	4,80	6,93
1962 D	2 784	52,07	87,75	97,31	714,08	8,10	6,29	4,30	6,54
1963 D	4 206	67,00	89,64	92,73	704,34	7,74	5,98	4,34	6,86
1964 D	8 371	86,62	80,78	92,46	748,25	7,93	5,55	4,50	6,87
1965 D	13 331	103,33	105,40	107,93	817,70			4,61	6,55
1965 Jan.	11 086	101,00	98,60	102,34	770,81	8,00	5,31	4,58	6,52
Febr.	12 500	101,00	106,65	109,35	774,38	8,00	5,31	4,59	6,52
Märs	12 475	102,00	116,93	119,03	779,01	8,00	5,31	4,61	6,40
April	11 865	104,00	119,10	121,28	764,70	7,88	5,25	4,62	6,46
Mai	12 570	105,00	117,60	118,98	769,70	7,88	5,19	4,61	6,50
Juni	13 684	106,00	114,90	115,42	774,89	7,88	5,19	4,63	6,52
Juli	13 970	106,00	115,48	120,58	787,19	8,25	4,69	4,63	6,59
Aug.	13 800	106,00	108,39	111,34	800,67	8,25	4,63	4,61	6,59
Sept.	13 800	103,00	95,33	98,65	882,43		4,63	4,63	6,59
Okt.	13 967	102,00	91,37	93,80	908,38		4,61	4,61	6,59
Nov.	14 750	102,00	88,63	90,20	904,62		4,61	4,61	6,61
Des.	15 500	102,00	91,80	94,20	895,63		4,58	4,58	6,71

Jahr Monat	noch: Baumwollgarn								
	Niederlande	Italien Mailand	Großbritannien London			Schweiz	Österreich Wien	Vereinigte Staaten New York	
	32's	20/1 amerikanisches kardiert versteuert frei Weberei	36's Cop Weft	42's Ägyptisches 11)	60's Ägyptisches Twist	20's Ia Louisiana	20's	30/1 kardiert Kettentwist	50/1 gekämmter Twist
	ab Werk		in 10 lbs - Ballen						
	hfl kg	Lire kg	Pence je lb			sfr kg	Schilling 100 kg	Cents je lb	
	Dw.	Dw.	Dw.	Dw.	Dw.	ME.	MM.		
1958 D	5,06	797,3	63,12	50,59	76,97	5,46	3 550	71,69	106,1
1959 D	4,64	744,1	56,06 ^a	53,46	70,69	4,48	3 550	72,73	105,0
1960 D	4,84	789,4	62,69	58,21	85,17	4,94	3 550	73,70	105,0
1961 D	4,87	764,2	64,64	62,00	82,49	5,12	3 550	72,32	104,3
1962 D	4,50	779,4	56,22	53,35	76,68	5,00	3 550	72,31	103,7
1963 D	4,58	749,7	55,32	52,65 ^a	73,67	4,73	3 550	69,81	102,6
1964 D	4,86	752,35	57,78 ^a	54,61 ^a	81,60 ^a	4,84	3 550	67,74	100,8
1965 D	4,86	715,96	.	.	.	4,84	.	67,61	97,7
1965 Jan.	4,87	716,75	.	.	.	4,90	.	67,50	97,5
Febr.	4,81	726,75	.	.	.	4,90	.	67,50	97,5
März	4,81	721,20	.	.	.	4,90	.	67,50	97,5
April	4,81	707,50	.	.	.	4,90	.	67,50	97,5
Mai	4,81	706,60	.	.	.	4,90	.	67,50	97,5
Juni	4,81	689,25	.	.	.	4,90	.	67,50	97,5
Juli	4,81	705,00	.	.	.	4,85	.	67,50	97,5
Aug.	4,81	705,00	.	.	.	4,80	.	67,50	97,5
Sept.	4,73	711,00	.	.	.	4,80	.	67,50	97,5
Okt.	4,73	732,50	.	.	.	4,80	.	67,50	97,5
Nov.	4,78	735,00	.	.	.	4,70	.	68,00	98,0
Dez.	4,81	735,00	.	.	.	4,70	.	68,00	97,7

Jahr Monat	noch: Baumwollgarn			Baumwollstoff				
	Kanada	Japan Tokio	Frankreich	Großbritannien		Vereinigte Staaten New York		
	10's weiß	20's, einfach 13)	Kaliko 85 cm Kretonne 10)	Kattun 64 x 64 31 inches 36's bis 42's	Drillich 52 x 50 38 1/2 inches 16's bis 22's	Kattun 64 x 60 38 1/2 inches loco	Bettuch ungebleicht 48 x 44-48 40 inches	
	Inlandspreis ab Werk	Exportpreis f.o.b.	ungebleicht versteuert, ab Werk					
	kan.Cents lb	Yen 400 lbs	Yen lb	PF je m	Pence je yard	Cents je yard		
	ME.	ME.	ME.	ME.	Dw.	Dw.		
1958 D	69,8	72 190	182,3	0,94	1,34	11,83	18,10	13,28
1959 D	69,9	71 597	163,0	0,81	1,09	10,90	16,43	15,07
1960 D	69,0	65 191	164,7	0,99	1,26	12,94	19,71	15,10
1961 D	70,7	62 928	163,6	0,98	1,25	13,67	21,29	13,54
1962 D	74,5	57 945	157,7	0,89	1,27	12,35	18,09	13,96
1963 D	75,0	61 578	161,8	1,03	1,38	12,25	17,77	14,02
1964 D	75,0	60 548	160,8	1,04	1,39	12,98 ^a	19,12 ^a	14,25
1965 D	75,0	55 691	153,8p	1,00	1,14	.	.	16,56
1965 Jan.	75,0	56 650	157,7	0,99	1,09	.	.	16,00
Febr.	75,0	55 850	154,4	0,98	1,10	.	.	16,00
März	75,0	55 760	153,6	0,99	1,12	.	.	16,00
April	75,0	55 471	152,7	0,99	1,12	.	.	16,20
Mai	75,0	55 199	151,4	0,99	1,12	.	.	16,50
Juni	75,0	55 521	151,3	0,99	1,12	.	.	16,50
Juli	75,0	55 742	150,7	0,99	1,13	.	.	17,00
Aug.	75,0	56 458	152,5	0,99	1,13	.	.	17,00
Sept.	75,0	59 005	157,2	0,99	1,13	.	.	17,00
Okt.	75,0	55 408	154,2	1,03	1,17	.	.	17,00
Nov.	75,0	54 999	154,2	1,04	1,18	.	.	16,75
Dez.	75,0	52 799	154,2	1,05	1,19	.	.	16,75

Jahr Monat	noch: Baumwollstoff		Naturseide				
	Japan Tokio	Frankreich Lyon	Italien Mailand	Großbritannien London	Schweiz		
	Shirting, ungebleicht S/2003 13)	chinesische weiß AA	Seidenstoff "Crêpe de Chine" 105 cm breit versteuert ab Werk	gelb extra grand exquis	chinesische japanische 20-22 denier Grad AA einschließlich Zoll	grège	
	Inlandspreis frei Käufer	Exportpreis f.o.b.	20-22 denier loco	Exportnotierung			
	Yen je yard	PF kg	PF m	Lire je kg	s.d. je lb	sfr kg	
	ME.	ME.	Dw.	Dw.	Dw.	Dw.	ME.
1958 D	44,66	42,73	53,23	8,63	7 116	28. 5 ⁴ / ₇	29. 6 ¹ / ₃
1959 D	51,85	53,10	60,65	8,67	7 414	28. 1 ⁴ / ₇ ^a	29. 5 ⁵ / ₆
1960 D	53,01	54,12	69,24	9,21	8 481 ^a	32. 1 ² / ₃ ^a	33. 6 ¹ / ₈
1961 D	47,03	48,99	76,64	9,79	8 778 ^a	37. 1 ¹ / ₈	37. 11 ¹ / ₈
1962 D	39,83	45,84	87,45	11,55	9 624	42. 1 ¹ / ₃	44. 3 ¹ / ₈
1963 D	46,64	49,17	100,91	11,75	11 132 ^a	49. 6 ³ / ₇	52. 4 ⁷ / ₈
1964 D	49,12	50,78	80,88	11,36	7 928	38. 4 ¹ / ₃	41. 6 ¹ / ₃
1965 D	43,36p	47,74p	84,77	10,04	8 887	42. 6 ¹ / ₃	50. 9 ⁴ / ₇
1965 Jan.	47,13	49,50	79,67	10,04	8 600	40. 5	48. 9
Febr.	44,26	48,34	84,06	10,04	8 582	42. 6	50. 2
März	44,71	48,30	83,44	10,04	8 613	42. 6	50. 7
April	42,33	48,19	83,75	10,04	8 618	42. 8	50. 4
Mai	40,53	47,30	85,32	10,04	8 731	43. 4	51. 4
Juni	42,38	46,82	84,06	10,04	8 900	43. 4	46. 4
Juli	42,10	46,20	81,56	10,04	8 806	41. 6	49. 2
Aug.	44,11	48,49	81,56	10,04	8 762	41. 6	48. 3
Sept.	44,90	49,96	84,06	10,04	8 875	41. 8	51. 8
Okt.	41,56	47,66	85,01	10,04	9 050	42. 8	52. 7
Nov.	42,22	45,88	90,00	10,04	9 433	43. 9	54. 0
Dez.	44,08	46,28	94,73	10,04	9 675	44. 6	56. 5

Jahr Monat	nooh: Naturseide			Chemiefasern					
	Ver. Staaten New York	Japan Yokohama	Hongkong Victoria	Bundesrepublik Deutschland Nordrh.-Westf.		Frankreich		Italien	
	japan., weiß Grad AA	Grad A	Kanton, weiß	Viskra, Baum- wolltype 15	Viskose-Reyon Ia Schußware	Viskose- glänzend Baumwolltype 120 denier		150/36 denier, glänzend ohne Verpackung	Azetat- gesponnenes Garn
	in Ballen loco	Kassapreis	c.i.f. Hongkong	1,5 den., 30-40mm glänzend FVPr., frei Empfangestation	150/40 denier matt	unversteuert frei Empfänger		Fabrikverkaufspr. an Webereim	versteuert 16)
	\$ lb	Yen kg	HK-\$ 133,3 lbs	DM je kg		FF je kg		Lire je kg	
	Dw.			Originalpreise		ME.	ME.	Dw.	Dw.
1958 D	4,12	2 971	2 876	2,58	7,65	2,78	6,23	962	1 120
1959 D	4,10	2 980	2 769	2,55	7,36	2,78	6,39	914	1 126
1960 D	4,59	3 410	3 228	2,55	7,25	2,78	6,40	945	1 145
1961 D	5,18	3 891	3 738 ^{a)}	2,55	7,20	2,78	6,60/	945	1 145
1962 D	6,07	4 587	4 134 ^{a)}	2,55	7,00	2,92	6,95	1 000	1 145
1963 D	7,10	5 574	5 283 ^{a)}	2,55	7,00	2,92	6,95	1 064	1 190
1964 D	5,67 ^{a)}	4 364 ^{a)}	3 864 ^{a)}	2,55	7,00	2,92	6,95	1 076	1 199
1965 D	6,80 ^{a)}	5 209	.	.	.	2,88	7,18	1 105	1 228
1965 Jan.	6,06	4 753	.	2,55	7,22	2,92	6,95	1 076	1 199
Febr.	6,69	5 233	.	2,55	7,22	2,92	6,95	1 076	1 199
Märs	6,72	5 195	.	2,55	7,22	2,92	6,95	1 076	1 199
April	6,98	5 420	.	2,55	7,22	2,92	7,25	1 076	1 199
Mai	7,00	5 368	.	2,55	7,22	2,92	7,25	1 076	1 199
Juni	6,58	5 002	.	2,50	7,22	2,92	7,25	1 126	1 249
Juli	6,46	4 873	.	.	.	2,92	7,25	1 126	1 249
Aug.	.	5 110	.	.	.	2,92	7,25	1 126	1 249
Sept.	6,76	5 125	.	.	.	2,92	7,25	1 126	1 249
Okt.	7,21	5 396	.	.	.	2,92	7,25	1 126	1 249
Nov.	7,11	5 436	.	.	.	2,92	7,25	1 126	1 249
Des.	7,32	5 599	.	.	.	2,70	7,25	1 126	1 249

Jahr Monat	nooh: Chemiefasern								
	Großbritannien								
	1 Viskose- 1/4-4/2 den. 17/16 inch.lg.	Azetat- 2-35 denier alle Längen	Triazetat- Tricel 3 u. 4/2 den.	Kasein-Prot.- Fibrolan Wolltype	Polyamid- B.N.S. Nylon 3-18 denier	Polyester- Terylen 1 1/2-10 den.	Viskose- Filamentgarn 150/40 denier auf Spinnkuchen	Azetat- 150/27 denier Beams	Viskose-Zellw. gesponnenes Garn 1/36's tubes
	in Ballen ab Werk, 14 Tage netto, ohne Abzug, spätere Verfrachtung								
	Pence je lb								
	Originalpreise								
1958 D	24,00	34,8	54,0	42,0	117,0	120,0	60,0	57,0	47,6
1959 D	23,06	36,0	54,0	42,0	117,0	120,0	60,0	57,0	43,9
1960 D	22,75	36,0	54,0	42,0	117,0	120,0	60,0	57,0	46,2
1961 D	22,75	36,0	54,0	42,0	116,7	115,0	61,0	57,0	48,8
1962 D	22,75	36,0	54,0	42,0	109,0	110,0	61,5	75,3	47,5
1963 D	22,78	36,0	53,1	42,0	109,0	110,0	61,5	77,0	47,0
1964 D	23,75	37,7	50,0	42,0	104,2	90,0	61,7	78,6	47,5 ^{a)}
1965 D	23,75	38,0	50,0	43,5	99,5	84,2	62,5	81,0	
1965 Jan.	23,75	38,0	50,0	42,0	103,0	90,0	62,5	81,0	
Febr.	23,75	38,0	50,0	42,0	103,0	90,0	62,5	81,0	
Märs	23,75	38,0	50,0	42,0	103,0	90,0	62,5	81,0	
April	23,75	38,0	50,0	45,0	96,0	90,0	62,5	81,0	
Mai	23,75	38,0	50,0	45,0	96,0	90,0	62,5	81,0	
Juni	23,75	38,0	50,0	45,0	96,0	80,0	62,5	81,0	
Juli	23,75	38,0	50,0	45,0	96,0	80,0	62,5	81,0	
Aug.	23,75	38,0	50,0	45,0	96,0	80,0	62,5	81,0	
Sept.	23,75	38,0	50,0	45,0	96,0	80,0	62,5	81,0	
Okt.	23,75	38,0	50,0	45,0	96,0	80,0	62,5	81,0	
Nov.	23,75	38,0	50,0	45,0	96,0	80,0	62,5	81,0	
Des.	23,75	38,0	50,0	45,0	96,0	80,0	62,5	81,0	

Jahr Monat	nooh: Chemiefasern							
	Großbritannien		Schweden		Schweiz	Spanien	Vereinigte Staaten 17)	
	Nylongarn 15 denier 130 den.10 fil. 0,5 turn	glänzend Baumwolltyp normal denier	120 denier	Viskose- 150 denier Ia Qualität	gesponnenes Garn Nr.Tex. 25	Zellwolle 1,5-3 denier 1,5-2 inch.lg. fab. Verschiffungspunkt	Azetat- 2-17 denier alle Längen	Zellulose- Corval 1/2,3 u.5 den. auselt fab. Le Moyne
	Pence je lb	skr je kg		sfr je kg	Pesetas kg	Cents je lb		
	Originalpreise							
1958 D	431,0	190,0	2,93	9,50	7,60	31,0	35,6	40,0
1959 D	431,0	190,0	2,70	9,00	7,60	54,45	32,5	40,0
1960 D	372,8	190,0	2,70	9,00	7,58	55,03	31,3	39,8
1961 D	342,0	189,0	2,65	9,00	7,60	60,70	27,7	37,0
1962 D	342,0	176,0	2,70	9,00	7,60	60,43	27,0	37,0
1963 D	300,0	176,0	2,75	9,00	7,60	56,71	27,2	37,0
1964 D	273,5	170,8	2,89	8,94	7,70	59,07	28,0	-
1965 D	264,0	166,0	2,97	8,64	7,80		28,0	-
1965 Jan.	270,0	170,0	2,90	8,65	7,80	58,89	28,0	-
Febr.	270,0	170,0	2,90	8,65	7,80	58,59	28,0	-
Märs	270,0	170,0	2,90	8,65	7,80	58,39	28,0	-
April	270,0	170,0	2,90	8,65	7,80	58,89	28,0	-
Mai	258,0	164,0	3,00	8,65	7,80	58,89	28,0	-
Juni	258,0	164,0	3,00	8,65	7,80	58,89	28,0	-
Juli	258,0	164,0	3,00	8,65	7,80	58,89	28,0	-
Aug.	258,0	164,0	3,00	8,65	7,80	58,89	28,0	-
Sept.	258,0	164,0	3,00	8,65	7,80	58,89	28,0	-
Okt.	258,0	164,0	3,00	8,65	7,80	58,89	28,0	-
Nov.	258,0	164,0	3,00	8,65	7,80	58,89	28,0	-
Des.	258,0	164,0	3,00	8,65	7,80	58,89	28,0	-

nooh: Chemiefasern									
Vereinigte Staaten 17)									
Jahr Monat	Polyvinyl- Vinyon N 3-5 denier 1/4-3/2 Inch.lg. fob. Verschiffungspunkt	Polyamid- Nylon 66 halbmatt 1,5 denier fob. Verschiffungspunkt	Verel A matt u. glänz. 2-8 denier fob. Kingsport	Dynal, ungefärbt 3,6 u. 24 denier f.o.b. S. Charlest.	Polyacryl- Orlon 4,5-10 denier f.o.b. alle Stapellängen fob. Verschiffungspunkt	Acrilan, glänz. 2,5-8 denier 3 denier fob. Verschiffungspunkt	Zefran 3 denier fob. Verschiffungspunkt	Polyester- Dacron, glänz. 3-6 denier 1,5-4,5 inches fob. Verschiffungspunkt	Viskose-, glänz. Filamentgarn - 150/40 denier f.o.b.
Cents je lb									
Originalpreise									
1958 D	90,0	133,0	109,0	110,0	120,0	116,0	128,0	140,6	84,4
1959 D	90,0	133,0	102,0	110,0	118,0	118,0	128,0	136,0	80,1
1960 D	90,0	133,0	102,0	110,0	118,0	118,0	128,0	136,0	82,0
1961 D	90,0	126,3	88,5	104,2	116,9	120,8	123,0	127,0	82,0
1962 D	90,0	124,0	75,0	75,0	110,9	115,9	118,0	114,6	82,0
1963 D	90,0	124,0	75,0	75,0	102,0	110,0	118,0	114,0	82,0
1964 D	90,0	120,5	75,0	75,0	102,0	110,0	118,0	98,5	82,0
1965 D	90,0	118,0	77,0	75,0	102,0	110,0	118,0	84,0	84,9
1965 Jan.	90,0	118,0	75,0	75,0	102,0	110,0	118,0	84,0	82,0
Febr.	90,0	118,0	75,0	75,0	102,0	110,0	118,0	84,0	82,0
Märs	90,0	118,0	75,0	75,0	102,0	110,0	118,0	84,0	82,0
April	90,0	118,0	75,0	75,0	102,0	110,0	118,0	84,0	82,0
Mai	90,0	118,0	78,0	75,0	102,0	110,0	118,0	84,0	82,0
Juni	90,0	118,0	78,0	75,0	102,0	110,0	-	84,0	87,0
Juli	90,0	118,0	78,0	75,0	102,0	110,0	-	84,0	87,0
Aug.	90,0	118,0	78,0	75,0	102,0	110,0	-	84,0	87,0
Sept.	90,0	118,0	78,0	75,0	102,0	110,0	-	84,0	87,0
Okt.	90,0	118,0	78,0	75,0	102,0	110,0	-	84,0	87,0
Nov.	90,0	118,0	78,0	75,0	102,0	110,0	-	84,0	87,0
Des.	90,0	118,0	78,0	75,0	102,0	110,0	-	84,0	87,0

nooh: Chemiefasern									
Vereinigte Staaten									
Kanada									
Japan 13)									
Tokio									
Jahr Monat	Azetat- Filamentgarn 150/41 denier f.o.b.	Viskose-Zellw. gesponnenes Garn 1/30's 1,5 denier	Nylongarn, 1/4-1 glänzend 100/34 denier	1/4-1 halbmatt 30/10 denier	Daorongarn halbmatt 70/34 denier	matt 150/40 denier	Viskose- Zellwolle Garn- 30's einfach Exportpreis f.o.b.	120 denier I. Qualität	Nylongarn 110 denier Grad A Inlandspreis frei Käufer
f.o.b. Verschiffungspunkt						kan. Cents lb	Yen je lb		Yen kg
Cents je lb									
Originalpreise									
1958 D	77,0	69,5	170,0	236,0	200,0	88,0	114,1	150,8	1 433
1959 D	74,8	72,4	170,0	236,0	191,0	89,0	128,5	148,2	1 435
1960 D	73,7	72,2	170,0	236,0	191,0	89,0	121,8	149,1	1 435
1961 D	74,0	65,1	170,0	236,0	197,0	90,8	120,0	151,2	1 435
1962 D	74,0	66,0	170,0	236,0	197,0	91,0	112,4	154,8	1 409
1963 D	74,0	66,2	170,0	236,0	188,0	92,8	118,9	172,0	1 390
1964 D	74,0	69,7	170,0	236,0	182,0	93,0	121,6	174,6	1 273
1965 D	74,0	69,6	169,6	236,0	182,0	93,0	110,4p	170,2p	1 121a)
1965 Jan.	74,0	69,6	170,0	236,0	182,0	93,0	117,9	171,4	1 190
Febr.	74,0	69,6	170,0	236,0	182,0	93,0	116,3	171,4	1 172
Märs	74,0	69,6	170,0	236,0	182,0	93,0	113,1	171,4	1 131
April	74,0	69,6	170,0	236,0	182,0	93,0	112,2	171,4	1 095
Mai	74,0	69,6	170,0	236,0	182,0	93,0	111,2	170,9	1 095
Juni	74,0	69,6	170,0	236,0	182,0	93,0	109,6	170,4	1 095
Juli	74,0	69,6	170,0	236,0	182,0	93,0	108,8	170,4	1 095
Aug.	74,0	69,6	170,0	236,0	182,0	93,0	108,8	168,6	1 095
Sept.	74,0	69,6	170,0	236,0	182,0	93,0	108,8	168,6	-
Okt.	74,0	69,6	170,0	236,0	182,0	93,0	106,3	169,2	-
Nov.	74,0	69,6	170,0	236,0	182,0	93,0	106,1	170,4	-
Des.	74,0	69,6	165,0	236,0	182,0	93,0	105,6	168,1	-

Flachs									
Frankreich									
Belgien									
Niederlande									
Großbritannien									
Österreich									
Jahr Monat	bretonischer Typ 3 Erdröste Wasserröste gepocht versteuert ab Werk		Stroh- Landes- mittel Erzeugerpreis	Schwung- "HC" Tauröste "LDC" weißholl. "WD" Tauröste "TRH"			Courtrai mittlerer Wasserröste	Schwung- ø holl.u.belg.	
Exportpreis einschließlich Verpackung, frei Grenze				o.i.f. UK			ab Grenze		
FF je 100 kg				bfrs je 100 kg			hfl je 100 kg		
Dw.				Dw.			Dw.		
Originalpreise									
1958 D	161,82	197,82	189,99	3 823	2 629	197,7	186,5	241. 4. 1	1 326
1959 D	176,49	216,89	237,84	3 942	2 660	198,3	184,2	241. 4. 2	1 401
1960 D	219,77	255,68	273,18	4 163	2 908	227,9	204,2	244. 8. 4	1 422
1961 D	216,89	248,16	246,80	4 150	2 813	214,2	194,2	250. 0. 0	1 380
1962 D	213,99	242,90	291,39	4 104	2 727	202,9	185,4	253.10.11	1 390
1963 D	262,40	292,08	246,70	4 354	3 221	245,0	227,7	289. 6. 1	1 623
1964 D	295,38	376,83	257,64	5 242	3 583	260,3	238,4	317.10. 0	1 557
1965 D	250,64	349,43	206,48	5 500	3 071	242,9	215,8	313.15. 0	1 457
1965 Jan.	245,50	348,00	181,25	5 500	3 150	245,0	217,5	310.15. 0	1 396
Febr.	244,75	348,00	190,63	5 500	3 000	235,0	210,0	310.15. 0	1 397
Märs	243,00	348,00	187,50	5 500	3 000	235,0	210,0	310.15. 0	1 344
April	242,00	348,00	196,50	5 500	3 000	235,0	210,0	310.15. 0	1 344
Mai	243,00	348,00	196,88	5 500	3 000	240,0	212,5	310.15. 0	1 432
Juni	248,00	348,00	209,72	5 500	3 000	240,0	212,5	310.15. 0	1 429
Juli	250,50	348,00	203,13	5 500	2 950	240,0	212,5	310.15. 0	1 482
Aug.	250,50	348,00	216,72	5 500	2 900	240,0	210,0	310.15. 0	1 456
Sept.	250,50	348,00	225,00	5 500	3 100	250,0	222,5	318. 0. 0	1 510
Okt.	250,50	348,00	225,00	5 500	3 250	255,0	227,5	326.10. 0	1 510
Nov.	266,47	355,10	235,71	5 500	3 500	250,0	222,5	319. 5. 0	1 667
Des.	273,00	358,00	180,00	5 500	3 200	250,0	222,5	315. 5. 0	1 514

Jahr Monat	Leinengarn					Rohhanf			
	BR-Deutschland Nordrh.-Westf.	Frankreich Paris	Italien Mailand		Schweiz	Frankreich Beaumont/Sarthe	Italien		Großbritannien London
	Nr. 30 Ia, mech. Kette ab Spinnereistat.	inländisches Nr. 18 versteuert ab Werk	Fabrik.-VPr.	ausländisches Nr. 30 Importeur-VPr. frei Station	belgisches I a Qualität	einheimischer S.A. II ab Dép. Sarthe frei Fahrzeug	langfaserig Extra Mezzo- colore Passano einschließlich Verpackung ab Lager des Hanfkonsortiums		italienischer secondo basso Bologna
	DM kg	FF kg	Lire je kg		sfr kg	FF 100 kg	Lire je 100 kg		£.s.d. 2240 lbs
	ME.	Dw.	Dw.	Originalpreise	ME.	ME.	Dw.	Dw.	ME.
1958 D	8,60	9,08	1 367	1 507	7,76	140,00	-	-	232,15.10
1959 D	8,02	8,36	1 409	1 378	7,55	134,00	36 350 ^{a)}	44 710 ^{a)}	232,15. 0
1960 D	7,92	8,90	1 446	1 397	7,77	130,00	36 350	44 710	232,15. 0
1961 D	7,19	9,34	1 446	1 398	7,69	140,00	36 350	44 710	240. 1. 3
1962 D	7,31	9,81	1 479	1 390	7,78	158,00	38 645	45 048	262. 0. 0
1963 D	8,00	11,16	1 590	1 560	8,75	163,00	35 708	43 451	253. 7. 6
1964 D	8,86	12,27	1 665	1 737	9,74	168,00	33 870	40 650	246.13. 4
1965 D	8,69	11,73	1 608	1 663	9,24	155,00	36 855	44 185	267.10. 0 ^{a)}
1965 Jan.	8,83	11,72	1 648	1 710	9,50	155,00r	36 250	43 460	267.10. 0
Febr.	8,83	11,72	1 640	1 695	9,50	155,00r	36 250	43 460	267.10. 0
März	8,77	11,76	1 620	1 680	9,50	155,00r	36 250	43 460	267.10. 0
April	8,77	11,76	1 595	1 650	9,50	155,00r	36 250	43 460	267.10. 0
Mai	8,64	11,76	1 585	1 645	9,30	155,00r	36 250	43 460	267.10. 0
Juni	8,64	11,76	1 588	1 645	9,30	155,00r	36 250	43 460	267.10. 0
Juli	8,64	11,76	1 598	1 635	9,05	155,00r	36 250	43 460	267.10. 0
Aug.	8,64	11,76	1 603	1 628	9,05	155,00r	36 250	43 460	267.10. 0
Sept.	8,64	11,76	1 603	1 628	9,05	155,00r	36 250	43 460	267.10. 0
Okt.	8,64	11,76	1 603	1 616	9,05	155,00r	36 250	43 460	-
Nov.	8,64	11,63	1 604	1 605	9,05	155,00	39 880	47 810	-
Des.	8,64	11,63	1 608	1 605	9,05	155,00	39 880	47 810	-

Jahr Monat	noch: Rohhanf			Manila-Abaca				
	Großbritannien London	Österreich Wien	Spanien	Frankreich	Großbritannien London	Vereinigte Staaten New York	Philippinen Manila	
	jugoslawischer Schwung-Nr. 1	italienischer frei österreichische Grenze	einheimischer 2. Sorte	S 2 exc. cleaning versteuert c.i.f. ¹⁰⁾	Non-Davao J 2 Fair cleaning super.seconds c.i.f. Kontinenthäfen	S 2 Streaky two, exc. cleaning c.i.f.	Davao I Fair current light brown good cleaning c.i.f.	
	£.s.d. 2240 lbs	Schilling 100 kg	Pesetas kg	FF kg	£.s.d. je 2240 lbs	Cents je lb	Abaca unbearbeitet Exportpreis f.o.b. Pesos 60,48 kg	
	ME.	Dw.	Dw.	Originalpreise	ME.	Dw.	Dw.	
1958 D	163. 5. 0	1 445		1,91	113. 7. 0	166.11. 8	22,33	39,43
1959 D	155.10. 5	1 412	27,50	2,97	149.12. 9	222.11. 8	28,14	58,31
1960 D	163.14. 2	1 416	26,58	3,02	149.11. 6	219. 0. 0	29,12	60,17
1961 D	208. 8. 9	1 474	30,92	2,50	112.12. 9	184. 0. 0	24,88	59,46
1962 D	207. 3. 4	1 766	35,01	1,99	110. 7. 1	145. 0. 0	18,81	57,81
1963 D	192.14. 7	1 702	34,33	2,14	129.11.10	159. 0. 0	20,42	59,48
1964 D	203. 7. 6	1 632	32,41	2,24	129. 5.11	166. 1. 8	21,61	64,77
1965 D	197.10. 0	2 068		2,06	105. 3.10	153.16. 8	19,84	
1965 Jan.	196. 0. 0	2 031	33,50	2,08	116.10. 0	155. 0. 0	19,66	59,33
Febr.	196. 0. 0	2 031	33,50	2,09	111. 6. 8	153. 0. 0	19,63	62,70
März	196. 0. 0	2 031	33,50	2,09	109.10. 0	157. 0. 0	19,63	64,07
April	196. 0. 0	2 031	33,50	2,13	105. 0. 0	156. 0. 0	19,63	61,33
Mai	196. 0. 0	2 031	33,50	2,09	105.10. 0	153. 0. 0	19,63	58,40
Juni	196. 0. 0	2 050	34,00	2,06	104. 5. 0	151. 0. 0	19,63	
Juli	196. 0. 0	2 049	34,00	2,03	102. 5. 0	153. 0. 0	19,50	56,58
Aug.	196. 0. 0	2 049	34,00	2,00	102. 0. 0	153. 0. 0	19,50	56,69
Sept.	196. 0. 0	2 050	34,00	2,00	101.15. 0	165. 0. 0	19,50	
Okt.	202. 0. 0	2 154	34,00	2,17	101.10. 0	159. 0. 0	19,50	
Nov.	202. 0. 0	2 154		2,04	102.10. 0	145. 0. 0	21,13	
Des.	202. 0. 0	2 155		1,97	100. 4. 0	146. 0. 0	21,13	

Jahr Monat	Sisalfasern							
	Frankreich			Großbritannien London		Vereinigte Staaten New York		
	ostafrik. I	portugiesisch.	Madagaskar	Brasilien II 18)	ostafrikan. Nr. I	ostafrikanisch I	Haiti A maschinen- getrocknet	Brasilien III 18)
	versteuert c.i.f. ¹⁰⁾	nächste Verschiffung		Kontinenthäfen	c.i.f. UK.	Antwerpen	c.i.f.	
	FF je kg			£.s.d. je 1000 kg	£.s.d. je 2240 lbs		Cents je lb	
1958 D	0,83	0,77	0,80	58.18. 2	72. 7. 7	70.19. 8	9,51	8,19
1959 D	1,22	1,16	1,24	83. 8. 9	89.18. 3	89. 9. 1	11,52	10,84
1960 D	1,39	1,31	1,44	90.12. 6 ^{a)}	102. 7. 0	100.12. 2	12,95	12,15
1961 D	1,26	1,17	1,29	82. 8. 2 ^{a)}	92.12.11	90. 4. 7	11,77	11,10
1962 D	1,38	1,33	1,47	92. 1. 8	101.18. 4	102. 2. 7	12,84	12,16
1963 D	1,98	1,92	1,98	138.12. 1	145.12.10	146. 3. 4	18,45	17,95 ^{a)}
1964 D	1,81	1,76	1,81	111. 1. 2	133.13. 8	131. 0. 8	17,15 ^{a)}	15,04 ^{a)}
1965 D	1,22	1,16 ^{a)}	1,26	71.16. 0	90. 0. 6	88. 1. 3	12,33 ^{a)}	9,58
1965 Jan.	1,35	1,22	1,34	72.16. 8	98. 0. 4	94. 0. 0	13,40	10,06
Febr.	1,27	1,21	1,31	71.17. 1	94. 0. 0	93. 0. 0	13,10	9,75
März	1,27	1,20	1,31	68. 3. 2	94. 0. 0	90. 0. 0	13,10	9,75
April	1,27	1,20	1,31	72. 0. 0	93. 8. 7	90.15. 0	13,10	9,75
Mai	1,26	1,19	1,31	81.15. 0	93.11. 0	94. 0. 0	13,10	9,75
Juni	1,27	1,20	1,32	75.15. 9	94. 0. 0	91. 0. 0	13,10	9,75
Juli	1,24	1,14	1,29	71.17. 0	91. 7. 3	89. 0. 0	12,07	9,83
Aug.	1,22	-	1,26	71.17. 0	90. 0. 0	89. 0. 0	11,85	9,85
Sept.	1,15	1,12	1,22	67.18. 4	85. 9. 1	83. 0. 0	-	9,85
Okt.	1,14	-	1,16	69. 1. 0	83. 3.10	81. 0. 0	11,10	9,00
Nov.	1,10	1,06	1,14	67. 8. 6	81. 8. 3	79. 0. 0	10,85	9,00
Des.	1,11	1,08	1,14	71. 2. 3	81.13.10	83. 0. 0	10,85	9,00

Jahr Monat	Phormium	Indischer Hanf	Hanfgarn	Rohjute					
	Großbritannien London		Italien Mailand	Frankreich Paris	Italien Mailand	Großbritannien London	Österreich Wien	Ver. Staaten New York	Pakistan Chittagong
	St. Helena	Benares II I. Qualität	langfaserig Nr. 10 gute Qualität frei	First Grade LJA 2-3 10)		LJA First 2-3	indische	Export firsts indische	First Marks
	c.i.f. UK		Station Mailand	frei Waggon ab Lager	ital. Häfen	c.i.f. Kontinenthäfen		Offertenpreis ex dock	f.a.s.
	£.s.d. je 2240 lbs		Lire kg	FF 100 kg	£.s.d. je 2240 lbs		Schilling 100 kg	Cents lb	Rupien 400 lbs
	ME.	ME.	Dw.	Dw.			MM.	Dw.	
				Originalpreise					
1958 D	54. 3. 4	60.16. 8	881,3	117,61	95. 5. 4	97. 8. 5	694,32	14,40	164,01
1959 D	75.16. 8	62.15.10	893,5	131,25	92. 0. 1	93. 4. 9	663,95	15,12	166,26
1960 D	86. 0.10	72.18. 4	907,2	182,36	128.17. 3	131.11. 9	940,85	18,63	255,76
1961 D	77. 2. 6	98.18. 4	989,2	228,18	163. 7. 2	164.10. 6	1199,08	22,41 ^{a)}	331,75
1962 D	84. 0. 0	82.10. 0	1072,5	160,56	111.12. 3	111. 6. 1	812,84	17,57	201,40 ^{a)}
1963 D	125.16. 8	87. 5.10	1098,3	159,70	111.12. 9	110.16. 5	795,34	-	209,84 ^{a)}
1964 D	108. 1. 8	80. 6. 8	1133,3	169,90	121. 5.11	121. 0.10	864,47	17,56 ^{a)}	239,90 ^{a)}
1965 D	70.16. 8	77.16. 8	1114,2	182,00	128.19. 3	128.10. 3	912,27	16,55 ^{a)}	270,30 ^{a)}
1965 Jan.	75. 0. 0	68. 0. 0	1135,0	188,00	135. 5. 0	135.15. 0	975,38	15,00	287,50
Febr.	75. 0. 0	68. 0. 0	1120,0	188,00	134.16. 0	134. 8. 0	955,15	15,00	290,00
März	72. 0. 0	69. 0. 0	1125,0	176,00	130.15. 0	126. 5. 3	888,98	15,00	269,35
April	72. 0. 0	77. 0. 0	1110,0	183,00	130. 0. 0	135. 5. 6	941,07	18,25	284,05
Mai	72. 0. 0	81. 0. 0	1110,0	195,00	135. 0. 0	135. 0. 0	948,67	18,25	282,14
Juni	72. 0. 0	81. 0. 0	1110,0	195,00	132. 5. 0	131. 0.11	917,35	18,25	275,00
Juli	72. 0. 0	81. 0. 0	1110,0	182,00	127.12. 0	125. 6. 4	887,41	17,85	258,86
Aug.	72. 0. 0	81. 0. 0	1110,0	179,00	126. 0. 0	123.19. 0	887,66	-	245,79
Sept.	72. 0. 0	82. 0. 0	1110,0	174,00	124.10. 0	123. 8. 3	889,94	-	240,00
Okt.	66. 0. 0	77. 0. 0	1110,0	174,00	123. 7. 6	122.19. 0	870,45	16,00	-
Nov.	65. 0. 0	81. 0. 0	1110,0	174,00	122. 2. 6	122. 0. 0	877,95	16,25	-
Dez.	65. 0. 0	88. 0. 0	1110,0	174,00	125. 7. 6	128.15. 0	907,19	16,25	-

Jahr Monat	noch: Rohjute	Jutegarn			Jutegewebe			Rindschäute	
	Indien Kalkutta	Frankreich Paris	Großbritannien	Frankreich Paris	Großbritannien	Ver. Staaten New York	Indien Kalkutta	BR-Deutschland Stuttgart	Frankreich Marseille
	First Grade ready loco	metrisch Nr. 3,6 versteuert ab Werk	Cops handelsübliche 8-lbs-Spindeln	C.S. 370 122 cm versteuert ab Werk	Hessians f.o.b. Kalkutta	Burlaps 40 inches, 10 ounces loco	Hessians 11 porter	Kuher-, grün gesalzen, rote ohne Kopf 25-29,5 kg Auktionspreis	Madagaskar Arsenik- trocken c.i.f.
	Rupien 400 lbs	FF kg	Pence lb	FF m	a.d. 100 yards	Cents yard	Rupien 100 yards	DM kg	FF kg
	ME.	Dw.	ME.	Dw.					
				Originalpreise					
1958 D	157,95	2,42	14,92	1,46	60. 5 ³ / ₄	10,45	41,73	1,74	1,67 ^{b)}
1959 D	166,64	2,76	14,36	1,58	60.11	10,19	41,20	2,53	2,82
1960 D	245,90	3,41	18,79	1,92	72.11 ⁵ / ₆	12,09	48,76	2,34	2,85
1961 D	296,63	3,89	21,39	2,13	83. 0.	14,09	56,66	2,36	2,26
1962 D	229,81	3,16	17,40	1,79	82. 2 ⁴ / ₇	14,09	56,36	1,97	2,12
1963 D	250,68	2,99	16,65	1,85	73. 7 ³ / ₇	12,30	49,20	1,51	2,03
1964 D	235,64	2,93	17,18 ^{a)}	1,77	71. 3 ¹ / ₈	11,53	48,02	1,85	1,77
1965 D	284,24	3,19	.	1,86	.	14,49 ^{a)}	57,63	1,88	1,67
1965 Jan.	245,27	3,21	.	1,87	.	13,12	50,44	1,79	1,65
Febr.	245,00	3,21	.	1,87	.	13,19	51,54	1,80	1,65
März	247,50	2,96	.	1,76	.	13,18	51,73	1,81	1,65
April	268,33	3,30	.	1,88	.	13,76	56,73	1,82	1,65
Mai	266,25	3,30	.	1,88	.	14,45	59,60	1,83	1,65
Juni	285,50	3,21	.	1,86	.	14,56	59,34	1,84	1,65
Juli	275,71	3,10r	.	1,86	.	14,16	55,28	1,85	1,65
Aug.	280,25	3,10r	.	1,86	.	.	58,29	1,88	1,65
Sept.	279,94	3,10r	.	1,86	.	.	63,23	1,93	1,65
Okt.	296,84	3,10r	.	1,86	.	15,94	61,30	1,96	1,68
Nov.	332,86	3,10	.	1,86	.	15,73	60,22	2,03	1,75
Dez.	367,50	3,15	.	1,89	.	16,69	63,85	2,00	1,78

Jahr Monat	noch: Rindschäute								
	Frankreich Paris		Niederlande	Italien Mailand			Großbritannien London		
	Ochsen- trocken 35-39,5 kg versteuert Auktionspreis	Kuh- einheimische frei Gerberei	Ochsen- 30-40 kg	Kap-, trocken gesalzen 80/20 30-40 lbs frei Käuferlager	Buenos Aires Americanos 70/30 10-11 kg	Addis Abeba 40/50/10 8-12 lbs	Frigorificos schwere Ochsen- 25 kg, gesalzen	Americanos trocken 10 kg, gesalzen	
	FF je kg	hfl 1/2 kg		Lire je kg			c&f UK		
	ME.	ME.	Dw.	Dw.	Dw.	Dw.	Dw.	Dw.	
				Originalpreise					
1958 D	0,99	1,06	0,57	242,5	317,0	394,6	349,2	15,07	18,16
1959 D	1,66	1,76	0,88	319,3	421,6	487,8	361,5	22,23	26,73
1960 D	1,39	1,36	0,68	302,1	407,0	448,1	429,9	17,47	25,10
1961 D	1,29	1,29	0,65	267,2	386,9	387,4 ^{a)}	363,5	16,06	19,30
1962 D	1,27	1,25	0,60	241,2	370,4	423,1	339,2	15,71	19,07
1963 D	0,95	0,95	0,49	208,6	363,8	393,1	355,1	13,27	17,36
1964 D	1,00	1,05	0,54	221,9	345,0 ^{a)}	-	398,3	13,69	17,47
1965 D	1,16	1,19	.	239,0	351,0 ^{a)}	359,64 ^{a)}	333,1	15,99	17,59
1965 Jan.	1,05	1,05	0,54	235,0	335,0	-	390,0	13,43	17,25
Febr.	1,06	1,05	0,55	235,0	-	-	-	14,25	16,85
März	1,06	1,05	0,56	235,0	-	-	-	14,50	16,75
April	1,06	1,08	0,57	240,0	322,5	355,0	322,5	14,56	16,75
Mai	1,10	1,13	0,57	243,0	330,0	355,0	322,5	14,88	16,63
Juni	1,15	1,19	0,56	238,0	325,0	348,0	312,5	15,69	16,50
Juli	1,15	1,19	0,57	235,0	329,0	335,0	307,0	16,25	16,50
Aug.	1,15	1,19	0,59	236,3	349,0	345,0	318,1	18,80	16,90
Sept.	1,21	1,27	0,62	245,0	371,7	370,0	338,3	19,00	17,00
Okt.	1,32	1,37	0,64	242,5	375,0	370,0	340,0	17,31	18,00
Nov.	1,34	1,37	0,65	240,0	380,0	370,0	340,0	16,50	21,00
Dez.	1,33	1,35	.	243,8	392,5	388,8	340,0	16,75	21,00

Jahr Monat	noch: Rindshäute							
	Großbritannien London				Manchester	Norwegen	Dänemark Kopenhagen	Schweiz
	Frigorificos B.A. Ochsen naßgesalzen 24-26 kg	südafrik.Kap- getrocknet I. Qualität 18-22 lbs	neuseeländ. Kuh-, Freezers naßgesalzen 30-40 lbs c & f UK.	betafr."Firste" 30/40/30 70/30 8-12 lbs, getrocknet	nigerische 70/30 getrocknet	Ochsen- saubere 60-69 lbs Auktionspreis	grüne, bis 20kg Erzeuger- Abrechnungspreis fr.Schlachthof	Bullen- bis 24 kg
	Pence je lb					nkr kg	Öre kg	sfr kg
	Dw.	Dw.	Dw.	Dw.	Dw.	Dw.	Dw.	ME.
	Originalpreise							
1958 D	14,22	21,00	16,25	30,70	25,77	12,36	3,18	258 ^{a)}
1959 D	20,97	24,82	24,29	43,12	41,30	19,30	5,07 ^{a)}	367
1960 D	16,38	22,79	21,27	34,79	37,00	15,75	4,44	330
1961 D	15,19	20,03	19,03	30,47	33,85	15,13	4,71	386
1962 D	14,70	18,43	17,33	30,09	33,12	13,33	4,12	303
1963 D	12,62	18,16	15,76	29,71	31,48	11,35	2,72	268
1964 D	13,34	16,83	17,18	30,72 ^{a)}	28,69	12,34	3,02	328
1965 D	15,24	18,20	18,64	25,34	27,75	14,46	3,50	320
1965 Jan.	12,93	15,50	17,75	25,00	27,50	12,78	3,30	331
Febr.	13,35	15,50	17,60	25,00	26,80	12,75	3,30	327
März	13,50	15,50	17,88	24,88	26,81	13,48	3,30	327
April	13,56	15,50	16,00	24,81	27,75	13,91	3,30	330
Mai	13,75	15,50	17,81	23,85	27,25	14,57	3,30	335
Juni	15,00	15,50	17,13	24,00	27,75	13,59	3,30	331
Juli	15,50	15,50	17,50	24,06	25,56	14,63	3,30	313
Aug.	17,70	15,50	18,75	24,90	27,80	16,07	3,30	317
Sept.	18,00	17,19	19,50	26,00	28,25	15,98	3,90	317
Okt.	17,00	17,75	20,75	27,50	28,63	14,29	3,90	310
Nov.	16,30	17,75	21,00	27,10	29,40	15,50	3,90	301
Dez.	16,25	17,75	22,00	27,00	29,25	16,07	3,90	299

Jahr Monat	noch: Rindshäute				Kalbfelle			
	Marokko Casablanca	Vereinigte Staaten New York Chicago		Kanada	Argentinien Buenos Aires	BR-Deutschland Stuttgart	Frankreich Paris	Italien Mailand
	naßgesalzen erstnotierter Monat	Kuh-, leichte Packertyp 19)	Stier- Packertyp, ungebrannte über 58 lbs 30-53 lbs schwer	Stier-, leichte einheimische Packertyp	Frigorificos Kuh- gesalzen f.o.b.	süddeutsche rote, ohne Kopf bis 4,5 kg Auktionspreis	I. Qualität bis 5,9 kg versteuert	4 - 6 kg getrocknete o. Kopf, o. Füße frei Kauferlager
	Dirham 100 kg	Cents je lb		kan. Cents lb	Pesos 10 kg	DM kg	FF kg	Lire kg
	MA.	Dw.	Dw.					Dw.
	Originalpreise							
1958 D	84,77	13,00	11,39	16,43	15,0	93,49	5,85	848,4
1959 D	138,69	23,23	18,96	25,22	23,2	327,40	7,84	1055,2 ^{a)}
1960 D	167,29	16,64	13,70	18,75	18,0	297,33	6,41	844,2 ^{a)}
1961 D	139,58	17,06	14,86	19,48	19,5	247,83	7,36	931,7 ^{a)}
1962 D	155,21	16,94	15,20	18,59	19,7	315,13	6,77	919,1
1963 D	163,63	11,60	11,25	12,81	14,9	393,25	4,99	681,8
1964 D	135,83	11,22	10,36	13,29	13,8	388,00	5,27	670,8
1965 D		13,62	14,01	15,49			6,20	842,7
1965 Jan.	145,00	10,73	10,38	13,18	15,0	370,00	5,85	737,5
Febr.	145,00	11,88	9,63	13,13	15,0	370,00	5,85	735,0
März	145,00	11,83	10,38	13,81	16,0	400,00	6,19	750,0
April	140,00	12,43	10,89	14,88	16,0	413,00	6,32	798,3
Mai	117,50	13,09	13,34	15,25	16,0	450,00	6,21	850,0
Juni	120,00	12,14	13,70	15,25	16,0	450,00	6,05	850,0
Juli	115,00	13,47	15,51	15,57	16,0r	485,00	5,99	863,0
Aug.	115,00	15,43	18,68	17,75	19,0	600,00	5,99	883,3
Sept.	116,50	14,74	17,38	16,19	18,0	576,00	6,06	900,0
Okt.	116,50	14,69	16,38	16,00	18,0	585,00	6,24	905,0
Nov.		15,12	16,05	17,10	18,0	600,00	6,71	920,0
Dez.		17,91	15,75	17,79			6,94	920,0

Jahr Monat	noch: Kalbfelle				Rindsleder			
	Norwegen	Dänemark Kopenhagen	Vereinigte Staaten New York Chicago		Frankreich	Niederlande	Italien Mailand	Schweiz
	bis 7 kg	8,5-13 kg	Collector 9 - 12 lbs	Packertyp 9,5-15 lbs ungeschoren	Sohl-, II. Wahl geglättet 3/4 à 4 verst. ab Werk	Vache- Croupons ab Gerberei	Sohl- 3 - 5 mm frei Verkaufslager	Zahmvache- Croupons schnellgegerbt, in Hälften
	nkr kg	dkr 1/2 kg	\$ Fell	Cents lb	FF kg	hfl 1/2 kg	Lire kg	sfr je kg
	Dw.	MM.	Dw.	Dw.	ME.	Dw.	ME.	ME.
	Originalpreise							
1958 D	5,98	2,05 ^{a)}	6,43	48,27	7,75	5,17	744,25	8,23
1959 D	7,62	3,21 ^{a)}	8,63	63,40	9,86	7,27	853,65	10,49
1960 D	6,60	2,65	7,48	55,89	9,48	5,58	849,17	11,06
1961 D	7,69	2,93	8,61	62,29	9,37	5,00	845,00	9,20
1962 D	7,68	2,40	7,78	63,82	9,10	5,00	822,92	9,20
1963 D	5,80	1,56	4,90	37,31	8,32	4,74	790,63	8,95
1964 D	5,83	1,84	5,04	40,78	8,10	.	840,83	8,87
1965 D	6,57	2,36	6,43	52,86	8,42	.	872,43	9,20
1965 Jan.	6,30	2,18	6,19	46,25	8,10	.	850,00	9,20
Febr.	6,30	2,24	6,25	44,75	8,17	.	850,00	9,20
März	6,30	2,30	6,40	49,90	8,17	.	850,00	9,20
April	6,30	2,34	6,31	52,00	8,17	.	850,00	9,20
Mai	6,30	2,39	6,75	55,00	8,17	.	850,00	9,20
Juni	6,30	2,44	6,63	54,00	8,17	.	850,00	9,20
Juli	6,30	2,47	6,38	52,50	8,17	.	850,00	9,20
Aug.	6,30	2,49	6,30	53,20	8,17	.	872,50	9,20
Sept.	7,10	2,45	6,50	55,00	8,48	.	886,67	9,20
Okt.	7,10	2,41	6,50	55,00	8,79	.	920,00	9,20
Nov.	7,10	2,29	6,50	57,50	9,17	.	920,00	9,20
Dez.	7,10	2,36	6,50	59,17	9,30	.	920,00	9,20

Jahr Monat	noch: Rindsleder			Kalbleder				Quebracho	
	Österreich		Ver. Staaten	Frankreich	Italien	Österreich	Ver. Staaten	Großbritannien	Ver. Staaten
	Wien	Boston	Paris	Mailand	Wien	Boston	London	New York	
	Sohl-,Croupone Lohngegerbt Rotstempel einschließlich Rohhautumlage	schwarz, D chromgegerbt	schwarze Seiten Nr. 3	Boxcalf B-Ware	Chrom-,schwarz fein gefärbt 9 Qu.F. je Fell frei	Boxcalf schwarz, glatt D-Wahl	schwarz Seiten B- und C-Wahl chromgegerbt	Extrakt argentischer wasserlöslich f.o.b. Buenos Aires	63 % Tannin in Stücken unverzollt ab Kai
Schilling je 100 kg		Cents squ.foot	FF Qu.Fuß	Lire Qu. Fuß	Schilling qm	Cents squ.foot	£.s.d. 1000 kg	Cents lb	
ME. MM.		ME. Dw.		MM. Dw.				Dw.	
Originalpreise									
1958 D	4 482	8 840	34,7	3,90	590	256,7	118,9	66. 1. 5	9,92
1959 D	5 535	12 038	47,5 ^a	3,28	802	321,1	134,2	66. 1. 5	9,92
1960 D	5 233	11 888	37,5	4,84	631	280,8	131,9	42. 1. 5 ^a	9,20
1961 D	5 264	12 532	41,3	5,99	616	324,9	140,1	49.18. 7	7,80
1962 D	5 250	12 875	43,1	6,08	576	339,9	132,6	51. 1. 6	8,00
1963 D	5 250	12 875	41,1	5,43	530	339,9	115,1	56.15.11	8,92
1964 D	5 250	12 875	40,3	5,76	553	339,9	117,4	58. 4. 3	9,22
1965 D	5 250	12 875	47,2	6,07	604	339,9	124,4	58. 4. 3	9,19
1965 Jan.	5 250	12 875	41,0	5,91	560	339,9	123,7	58. 4. 3	9,19
Febr.	5 250	12 875	41,0	5,91	560	339,9	123,7	58. 4. 3	9,19
März	5 250	12 875	41,0	5,91	560	339,9	123,7	58. 4. 3	9,19
April	5 250	12 875	42,0	5,97	580	339,9	124,3	58. 4. 3	9,19
Mai	5 250	12 875	43,5	6,09	580	339,9	125,2	58. 4. 3	9,19
Juni	5 250	12 875	43,5	6,09	580	339,9	124,8	58. 4. 3	9,57
Juli	5 250	12 875	44,5	6,03	588	339,9	123,8	58. 4. 3	9,46
Aug.	5 250	12 875	54,5	6,03	610	339,9	123,8	58. 4. 3	9,13
Sept.	5 250	12 875	52,0	6,09	632	339,9	123,0	58. 4. 3	9,13
Okt.	5 250	12 875	55,5	6,16	665	339,9	124,7	58. 4. 3	9,13
Nov.	5 250	12 875	55,5	6,28	665	339,9	125,3	58. 4. 3	9,13
Dez.	5 250	12 875	52,0	6,41	665	339,9	127,0	58. 4. 3	9,13
Jahr Monat	Myrobalanen		Erdöl						
	Großbritannien London	Ver. Staaten New York	Algerien Hassi Messaoud	Libyen Zelten	Vereinigte Staaten Bradford West-Texas	Kanada Alberta	Venezuela Tia Juana	Bachaquero	
	Nüsse Nr. 1 zerquetscht		40° Bé	39-39,9° Bé	44,6° Bé	36-36,9° Bé	Pembina Flatpreis	26-26,9° Bé	Flatpreis
	c.i.f.	loco	Kontraktpreis f.o.b. Bougie	Marsa el Brega	ab Bohrfield	Amay	f.o.b. Las Piedras		
	£.s.d. 1000 kg	\$ 2000 lbs	\$ je 42 gallons				kan.\$ 35 imp.gall.	\$ je 42 gallons	
Dw.		Dw.	Originalpreise		MM.	MM.	Dw.		
1958 D	20. 1. 0	55,75	2,90	-	4,14	2,94	2,54	2,07	
1959 D	22. 7. 0	48,00	2,79	-	4,24	2,82	2,42	1,89	
1960 D	23.18. 0	50,67	2,77 ^a	-	4,69	2,81	2,38	1,88	
1961 D	26. 7. 8	57,50	2,65 ^a	2,21	4,79	2,85	2,41	1,88	
1962 D	29. 7. 7	62,16	2,65	2,21	4,63	2,86	2,53	1,88	
1963 D	24.14. 3	64,97	2,33	2,21	4,63	2,86	2,55	1,88	
1964 D	24. 8. 9	62,50	2,35	2,21	4,48	2,85	2,55	1,88	
1965 D	28.18. 8	64,75	2,35	2,21	4,48	2,85	2,55	1,88	
1965 Jan.	24.10. 0	62,50	2,35	2,21	4,48	2,83	2,55	1,88	
Febr.	24.10. 0	62,50	2,35	2,21	4,48	2,83	2,55	1,88	
März	27. 0. 0	62,50	2,35	2,21	4,48	2,83	2,55	1,88	
April	29.12. 6	65,50	2,35	2,21	4,48	2,83	2,55	1,88	
Mai	33. 5. 0	68,50	2,35	2,21	4,48	2,83	2,55	1,88	
Juni	33.15. 0	68,50	2,35	2,21	4,48	2,83	2,55	1,88	
Juli	32. 7. 6	68,50	2,35	2,21	4,48	2,83	2,55	1,88	
Aug.	30. 6. 0	68,50	2,35	2,21	4,48	2,83	2,55	1,88	
Sept.	28. 7. 6	68,50	2,35	2,21	4,48	2,83	2,55	1,88	
Okt.	28.10. 0	68,50	2,35	2,21	4,48	2,83	2,55	1,88	
Nov.	27.10. 0	68,50	2,35	2,21	4,48	2,83	2,55	1,88	
Dez.	27.10. 0	68,50	2,35	2,21	4,48	2,83	2,55	1,88	
Jahr Monat	noch: Erdöl 22)							Leuchtöl	
	Irak		Iran	Saudi - Arabien		Arabien Neutrale Zone	Kuwait	Katar	Großbritannien London
	Basra	Kirkuk	34-34,9° Bé	36-36,9° Bé		Burghan	31-31,9° Bé	39-39,9° Bé	Kerosin burning oil
	36-36,9° Bé		Light			23,5-24,4° Bé			Zone England/Wales
	f.o.b. Fao (Irak)		f.o.b. Tripoli (Liban.)	Abadan	f.o.b. Ras Tanura	f.o.b. Sidon (Liban.)	f.o.b. Mina Saud	f.o.b. Mena el Amadi	Umm Said
\$ je 42 gallons									Pence imp.gallon
Originalpreise									
1958 D	2,00	2,50	1,99	2,12	2,50	1,61	1,85	2,19	17,19
1959 D	1,84	2,33	1,85	1,95	2,33	1,52	1,69	2,03	18,07
1960 D	1,79	2,27	1,78	1,89	2,27	1,50	1,64	1,97	18,50
1961 D	1,74	2,21	1,73	1,84	2,21	1,48	1,59	1,91	19,98
1962 D	1,74	2,21	1,73	1,84	2,21	1,48	1,59	1,91	20,56
1963 D	1,74	2,21	1,73	1,84	2,21	1,48	1,59	1,91	20,50
1964 D	1,74	2,21	1,73	1,84	2,21	1,48	1,59	1,91	20,50
1965 D	1,74	2,21	1,73	1,84	2,21	1,48	1,59	1,91	20,40
1965 Jan.	1,74	2,21	1,73	1,84	2,21	1,48	1,59	1,91	20,50
Febr.	1,74	2,21	1,73	1,84	2,21	1,48	1,59	1,91	20,50
März	1,74	2,21	1,73	1,84	2,21	1,48	1,59	1,91	20,50
April	1,74	2,21	1,73	1,84	2,21	1,48	1,59	1,91	20,50
Mai	1,74	2,21	1,73	1,84	2,21	1,48	1,59	1,91	20,50
Juni	1,74	2,21	1,73	1,84	2,21	1,48	1,59	1,91	20,50
Juli	1,74	2,21	1,73	1,84	2,21	1,48	1,59	1,91	20,50
Aug.	1,74	2,21	1,73	1,84	2,21	1,48	1,59	1,91	20,25
Sept.	1,74	2,21	1,73	1,84	2,21	1,48	1,59	1,91	20,25
Okt.	1,74	2,21	1,73	1,84	2,21	1,48	1,59	1,91	20,25
Nov.	1,74	2,21	1,73	1,84	2,21	1,48	1,59	1,91	20,25
Dez.	1,74	2,21	1,73	1,84	2,21	1,48	1,59	1,91	20,25

Jahr Monat	noeh: Leuchtöl		Heizöl						
	Ndl. Antillen Aruba	BR-Deutschland Düsseldorf	Frankreich		Niederlande	Italien Mailand	Großbritannien		Schweden
	41-43° Bå waterwhite "Illuminating" f.o.b.	schweres Mengen ab 15 t versteuert fr.Verbraucher	leichtes Nr. 2 in Tankwagen bis zu 12 t frei Empfänger		ex Tankwagen	Viscosität 3-7° E/50° C	schweres	leichtes	I. Qualität Zone 0 versteuert Verkaufspreis ab Hafenerleger
	Cents gallon	DM 1000 kg	FF je 1000 kg		hfl 100 Liter	Lire 100 kg	Pence je imperial gallon		skr 1000 Liter
Originalpreise									
1958 D	9,10		142,48	172,47	13,26	2 057	12,45	13,77	209,75
1959 D	9,43	88,52	148,11	187,86	13,18	1 937	11,94	13,33	196,00
1960 D	9,32	81,46	145,80	180,79	12,55	1 846	12,75	13,87	182,00
1961 D	9,60	81,63	142,81	179,66	12,67	1 744	14,23	15,36	178,25
1962 D	9,56	85,84	134,93	173,33	12,98	1 796	14,81	15,93	178,50
1963 D	9,45	89,07	139,88	176,91	12,97	1 782	14,75	16,10	188,42
1964 D	8,96	79,47	148,77	181,11	12,56	1 749	14,75	16,13	180,00
1965 D	8,90	79,36	147,90	174,66	13,15	1 684p	14,81	16,13	160,50
1965 Jan.	8,90	78,73	147,90	182,70	13,37	1 758	14,75	16,13	167,00
Febr.	8,90	79,94	147,90	182,70	13,37	1 740	14,75	16,13	167,00
Märs	8,90	79,06	147,90	182,70	13,37	1 740	14,75	16,13	167,00
April	8,90	79,06	147,90	182,70	13,08	1 725	14,75	16,13	167,00
Mai	8,90	79,34	147,90	182,70	13,08	1 669	14,75	16,13	165,00
Juni	8,90	79,34	147,90	173,20	13,08	1 635	14,75	16,13	159,00
Juli	8,90	79,48	147,90	173,20	13,08	1 610	14,75	16,13	159,00
Aug.	8,90	79,48	147,90	173,20	13,08	1 655	14,75	16,13	159,00
Sept.	8,90	79,48	147,90	173,20	13,08	1 655	14,75	16,13	159,00
Okt.	8,90	79,48	147,90	173,20	13,08	1 655	15,00	16,13	150,00
Nov.	8,90	79,48	147,90	173,20	13,08	1 660	15,00	16,13	150,00
Des.	8,90	79,48	147,90	173,20	13,08	1 707	15,00	16,13	157,00
noeh: Heizöl									
Diesel- und Gasöl									
Jahr Monat	Vereinigte Staaten New York Harbor/Kansas/Oklah.		Niederländische Antillen Aruba		Iran Abadan	Japan Tokio	Frankreich Paris	Niederlande	Italien
	Grad C	Nr. 6	schweres Grad C	leichtes Nr. 2		Grad B Nr. 2	Gasöl		Dieselöl
	in Schiffsladungen f.o.b.	in Ladungen ab Raffinerie	in Schiffsladungen f.o.b.		frei Empfänger	24 frei Tankstelle Paris	ex Tank	Verkaufspreis ab Lager	
	\$ je 42 gallons		Cents je gallon		Yen 1000 Liter	FF 100 Liter	hfl 100 Liter	Lire 100 Liter	
Originalpreise									
1958 D	2,62	1,74	2,21	8,49		10 144	61,58	13,68	8 073
1959 D	2,47	1,96	2,00	8,68	8,79	10 300	64,22	13,58	8 008
1960 D	2,56	1,90	2,00	8,21	7,97	10 329	63,06	12,85	7 436
1961 D	2,62	1,88	2,00	8,27	7,70	8 819	63,09	12,94	7 100
1962 D	2,54	1,90	2,00	8,03	7,70	7 867	62,92	13,81	7 100
1963 D	2,51	1,90	2,00	7,93	7,69	8 231	62,67	13,79	7 100
1964 D	2,51	1,95	2,00	7,32	7,20	7 739	62,06	13,38	7 029
1965 D	2,50	2,07	2,00	6,53	6,73	7 886	61,05	13,98	6 875
1965 Jan.	2,50	1,95	2,00	7,00	6,90	7 900	61,45	14,20	7 000
Febr.	2,50	2,05	2,00	7,00	6,90	7 900	61,45	14,20	7 000
Märs	2,50	2,05	2,00	7,00	6,90	7 900	61,45	14,20	6 900
April	2,50	2,05	2,00	7,00	6,90	7 900	60,85	13,90	6 900
Mai	2,49	2,05	2,00	6,30	6,90	7 900	60,85	13,90r	6 900
Juni	2,49	2,05	2,00	6,30	6,60	7 900	60,85	13,90	6 800
Juli	2,49	2,05	2,00	6,30	6,60	7 900	60,85	13,90	6 800
Aug.	2,49	2,05	2,00	6,30	6,60	7 900	60,85	13,90	6 800
Sept.	2,49	2,05	2,00	6,30	6,60	7 883	60,85	13,90	6 800
Okt.	2,49	2,15r	2,00	6,30	6,60	7 850	60,85	13,90	6 800
Nov.	2,49	2,15	2,00	6,30	6,60	7 850	60,85	13,90	6 800
Des.	2,51	2,15	2,00	6,30	6,60	7 850	60,85	13,90	7 000
noeh: Diesel- und Gasöl									
Benzin									
Jahr Monat	Großbritannien		Schweden	Ver. Staaten New York	Niederländische Antillen Aruba	BR-Deu.schland	Frankreich Paris	Italien Mailand	
	Gasöl automotive	Dieselöl	Gasöl Zone 0 23 versteuert Verkaufspreis ab Hafenerleger	45 cet. 45 dl. leichtes	43 - 47 Dieselindex 53 - 57	Marken- 25) VR.bei Abnahme in Kesselwagen frei Empfangsstation	Essence tourisme versteuert frei Tankstelle	79 N.O. freier Marktpreis	
	Zone England und Wales		in Schiffsladungen incl.Verladek		f.o.b.	DM 100 Liter		FF 100 Liter	Lire 100 Liter
	Pence je imperial gallon		skr 1000 Liter	\$ 42 gallons	Cents je gallon	DM 100 Liter		FF 100 Liter	Lire 100 Liter
Originalpreise									
1958 D	46,73	15,94	250,8	4,09 ^{a)}	8,61	8,86	48,24	89,94	13 175
1959 D	47,56	16,39	253,0	4,23 ^{a)}	8,80	9,05	45,50	94,66	11 883
1960 D	47,89	16,66	217,0	4,20	8,26	8,51	48,42	94,75	10 349
1961 D	49,02	18,34	217,5	4,57	8,37	8,59	47,15	94,00	9 068
1962 D	50,75	18,93	232,1	4,32 ^{a)}	8,13	8,33	46,67	93,60	9 000
1963 D	51,18	19,32	250,0	4,09	8,03	8,23	44,53	93,04	9 000
1964 D	51,58	19,21	250,0	3,98	7,42	7,62	42,54	90,76	10 170
1965 D	56,75	18,67	241,0	4,03	6,64	6,79	41,50	89,93	10 297
1965 Jan.	56,75	18,88	250,0	4,04	7,10	7,30	41,50	89,93	10 400
Febr.	56,75	18,88	250,0	4,04	7,10	7,30	41,50	89,93	10 400
Märs	56,75	18,88	250,0	4,04	7,10	7,20	41,50	89,93	10 400
April	56,75	18,88	250,0	4,04	7,10	6,90	41,50	89,93	10 700
Mai	56,75	18,88	250,0	3,91	6,49	6,63	41,50	89,93	10 700
Juni	56,75	18,88	250,0	3,91	6,40	6,60	41,50	89,93	10 200
Juli	56,75	18,88	238,0	3,91	6,40	6,60	41,50	89,93	10 200
Aug.	56,75	18,38	234,0	3,91	6,40	6,60	41,50	89,93	10 200
Sept.	56,75	18,38	230,0	3,91	6,40	6,60	41,50	89,93	10 200
Okt.	56,75r	18,38	230,0	4,15	6,40	6,60	41,50	89,93	10 161
Nov.	56,75	18,38	230,0	4,15	6,40	6,60	41,50	89,93	10 161
Des.	56,75	18,38	230,0	4,31	6,40	6,60	41,50	89,93	10 000

Jahr Monat	noch: Benzin								
	Großbritannien	Schweden	Schweiz	Österreich Wien	Spanien	Marokko Casablanca	Ver. Staaten New York	Niederländische Antillen Aruba	
	Motoren- Standard						reguläre Grade	80 R 26) 93 R Oktan	
	Zone England/Wales	frei Tankstelle		in Kesselwagen ab Raffinerie oder Lager			Handler - VPr. bei Abnahme in Tankwagen	Regular 1 Premium in Schiffsladungen f.o.b.	
	Pence imp. gallon	skr 100 Liter	sfr 100 kg	Schilling 100 kg	Pesetas Liter	Dirham 100 Liter	Cents je gallon		
Dw. ME. MM. Originalpreise									
1958 D	45.75	71,0	50.47	367,1		61.25	15.99	9,10	
1959 D	46.00	72,3	47.67	367,1	6.52	61.58	16.00	9,22	
1960 D	46.00	73,0	46.73	367,1	7.96	63.25	16.20	9,25	
1961 D	47.30	72,3	46.73	380,3	7.96	63.25	16.22	8,42	
1962 D	49.00	77.8	53.64	380,3	7.96	63.25	16.20	7,79	
1963 D	49.00	75,5	55.09	380,3	7.96	63.25	16.20	7,35	
1964 D	49.50	74,1r	56.12	380,3	7.96	67.97	16.20	6,99	
1965 D	55.00	77,1	56.93	380,3	7.96		16.20	6,60	
1965 Jan.	55.00	75,0	56.12	380,3	7.96	69.60	16.20	6,60	
Febr.	55.00	75,0	56.12	380,3	7.96	69.60	16.20	6,60	
März	55.00	75,0	54.77	380,3	7.96	69.60	16.20	6,60	
April	55.00	75,0	54.86	380,3	7.96	69.60	16.20	6,60	
Mai	55.00	75,4	57.00	380,3	7.96	69.60	16.20	6,60	
Juni	55.00	76,0	58.44	380,3	7.96	69.60	16.20	6,60	
Juli	55.00	79,0	58.64	380,3	7.96	69.60	16.20	6,60	
Aug.	55.00	79,0	57.34	380,3	7.96	69.60	16.20	6,60	
Sept.	55.00	79,0	57.34	380,3	7.96r	69.60	16.20	6,60	
Okt.	55.00	79,0	57.34	380,3	7.96	69.60	16.20	6,60	
Nov.	55.00	79,0	57.34	380,3	7.96		16.20	6,60	
Dez.	55.00	79,0	57.79	380,3	7.96		16.20	6,60	
Jahr Monat	noch: Benzin		Schmieröl			Zement			
	Iran Abadan	Japan Tokio	Frankreich	Italien Mailand	Vereinigte Staaten Houston	West-Pennsylv.	BR-Deutschland Hamburg	Frankreich Paris	Niederlande
	90 R Oktan		Spindel-Nr. 1 Visc. 1,5-2,5	Turbinen- dampfgereinigt	red oil Nr. 5 - 6 Visc. 500	Zylinder- Flamm. 600° F. neutral	Großhandelspreis bei Abn. von 10t	Portland- Type 250/315	belgischer A mit Papiersack
	Exportpreis f.o.b.	24) versteuert frei Empfänger	frei	Station Mailand	Exportpreis fob. Sud-Texas	ab Raffinerie	fr. Empfängerstat.	versteuert frei Bau	frei Kai
	Cents gallon	Yen 1000 Liter	FF 100 kg	Lire 100 kg	Cents je gallon		DM 10 t	FF 1000 kg	hfl 1000 kg
ME. Dw. Dw. Dw. ME.									
1958 D		30 442	97,90	36 479	18,00	17.34 ^{a)}	800,00	93.25	60,00
1959 D	10.12	35 711	102,40	36 158	18,08	17.36 ^{a)}	800,00	100.41	58,75
1960 D	9.80	36 585	103,13	35 514	19,54	20.25	800,00	101.15	57,88
1961 D	9.23	36 388	103,80	35 500	20,00	22.38	800,00	101.87	57,56
1962 D	9.24	36 546	103,80	36 583	20,00	24.00	800,00	105.93	57,24
1963 D	8.83	37 257	103,80	38 250	20,00	24.00	775,00	110.24	57,15
1964 D	8.40	38 467	103,80	39 875	20,00	24.00	772,00	113.57	58,48
1965 D	8.40	40 097p	103,80	44 200	20,00	24.00	771,00	114.60	58,75
1965 Jan.	8.40	39 583	103,80	44 000	20,00	24.00	771,00	114.24	58,75
Febr.	8.40	39 850	103,80	44 000	20,00	24.00	771,00	114.24	58,75
März	8.40	40 150	103,80	44 000	20,00	24.00	771,00	114.24	58,75
April	8.40	40 175	103,80	44 000	20,00	24.00	771,00	114.24	58,75
Mai	8.40	40 175	103,80	44 000	20,00	24.00	771,00	114.24	58,75
Juni	8.40	40 175	103,80	44 000	20,00	24.00	771,00	114.86	58,75
Juli	8.40	40 175	103,80	44 032	20,00	24.00	771,00	114.86	58,75
Aug.	8.40	40 175	103,80	44 500	20,00	24.00	771,00	114.86	58,75
Sept.	8.40	40 175	103,80	44 500	20,00	24.00	771,00	114.86	58,75
Okt.	8.40	40 175	103,80	44 500	20,00	24.00	771,00	114.86	58,75
Nov.	8.40	40 175	103,80	44 500	20,00	24.00	771,00	114.86	58,75
Dez.	8.40	40 175	103,80	44 500	20,00	24.00	771,00	114.86	58,75
Jahr Monat	noch: Zement								
	Italien Mailand	Großbritannien London	Schweiz	Österreich Wien	Spanien	Marokko Casablanca	Ver. Staaten New York	Japan Tokio	
	Portland- Type 500	Wasserabstoßend	Type 500	Portland- Type 225		Type 200/250	Portland- Type 200/250	c.i.f. 30)	
	Fabrik- verkaufspreis frei Fahrzeug	Lieferung von 6 lts und mehr in Jutesäcken ab Station Charing-Cross	ohne Verpackg. nach Abzug von Rabatt u. Skonto			ab Werk	in Säcken frei N.Y.	jap. Empf. hafen	
	Lire 100 kg	s.d. je 2240 lbs	sfr 10 t	Schilling 100 kg	Pesetas 1000 kg	Dirham 1000 kg	\$ 170,55 kg	Yen 1000 kg	
Dw. Dw. Dw. ME. MM. Originalpreise Dw. MA.									
1958 D	1034,4	112.0	144.6	645,80	46,80	72.42	4.23	7 149	
1959 D	960,2	112.0	144.6	636,00	46,80	72.60	4.29	6 733	
1960 D	883,3	110.2	142.8	624,17	46,80	72.60	4.19	6 536	
1961 D	894,5	114.5 ^{1/3}	147.1 ^{2/5}	606,62	46,80	765,06	4.26	6 341	
1962 D	895,0	116.0	148.6	601,72	46,80	820,81	4.27	6 305	
1963 D	895,0	118.6	151.0	611,52	46,80	879,84	3.72	6 613	
1964 D	895,0	121.0	153.6	640,92	46,80	922,53	3.56	6 189	
1965 D	895,0	124.1 ^{1/2}	156.7 ^{1/2}	626,22	46,80		3,85	5 946	
1965 Jan.	895,0	121.0	153.6	640,92	46,80	937,87	3,85	5 875	
Febr.	895,0	121.0	153.6	640,92	46,80	940,31	3,85	5 925	
März	895,0	121.0	153.6	640,92	46,80	940,22	3,85	5 950	
April	895,0	121.0	153.6	621,32	46,80	940,41	3,85	5 950	
Mai	895,0	121.0	153.6	621,32	46,80	940,69	3,85	5 950	
Juni	895,0	121.0	153.6	621,32	46,80	940,88	3,85	5 950	
Juli	895,0	127.3	159.9	621,32	46,80	940,79	3,85	5 950	
Aug.	895,0	127.3	159.9	621,32	46,80	940,70	3,85	5 950	
Sept.	895,0	127.3	159.9	621,32	46,80	940,89	3,85	5 950	
Okt.	895,0	127.3	159.9	621,32	46,80	940,98	3,85	5 950	
Nov.	895,0	127.3	159.9	621,32	46,80		3,85	5 950	
Dez.	895,0	127.3	159.9	621,32	46,80		3,85	5 950	

		Holz																
		BR-Deutschland Bayern		Frankreich														
Jahr Monat	Fichten-,Tannen- und Kiefern- bretter 33 Erzeugerpreis ab Werk	Gruben- geschalt I. Klasse	Fichte u.Tanne zur Papier- herstellung	Tanne	Eiche geschnitten	Acajou mit Rinde c.i.f.	Tiana	Iroko	Mahagoni I. Qualität									
											frei Waggon		versteuert		ab Westafrika		f.o.b. Elfenbeinküste	
											DM cbm	PP je cbm	PP 1000 kg	CFA-frs je cbm				
		ME.	ME.	ME.	ME.	MF	MA.	MA.	MA.									
Originalpreise																		
1958 D	157,63	46,19	49,40	186,91	233,83	286,23	5 360	6 663	6 954									
1959 D	151,55	48,95	50,00	180,17	230,66	300,10	5 152	6 756	7 575									
1960 D	152,60	50,28	50,55	190,33	235,92	328,15	5 698	8 254	9 708									
1961 D	161,81	51,95	58,04	226,19	254,27	349,39	6 388	9 704	9 521									
1962 D	168,70	54,91	59,48	236,12	266,27	333,34	6 617	8 792	9 000									
1963 D	165,23	57,54	58,33	235,77	278,09	348,42	7 042	9 531	9 417									
1964 D	161,47	58,68	60,52	.	.	384,53	7 375	10 104	10 104									
1965 D	163,09	61,65	61,25	.	.	388,70	7 375	9 250	9 917									
1965 Jan.	160,50	59,52	61,25	.	.	395,25	7 375	9 500	10 000									
Febr.	160,50	61,84	61,25	.	.	388,10	7 375	9 500	10 000									
März	161,20	61,84	61,25	.	.	388,10	7 375	9 500	10 000									
April	161,60	61,84	61,25	.	.	388,10	7 375	9 500	10 000									
Mai	162,10	61,84	61,25	.	.	388,10	7 375	9 500	10 000									
Juni	162,60	61,84	61,25	.	.	388,10	7 375	9 500	10 000									
Juli	163,00	61,84	61,25	.	.	388,10	7 375	9 500	10 000									
Aug.	165,20	61,84	61,25	.	.	388,10	7 375	9 500	10 000									
Sept.	165,30	61,84	61,25	.	.	388,10	7 375	9 000	9 750									
Okt.	165,40	61,84	61,25	.	.	388,10	7 375	9 000	9 750									
Nov.	164,90	61,84	61,25	.	.	388,10	7 375	8 500	9 750									
Dez.	164,80	61,84	61,25	.	.	388,10	7 375	8 500	9 750									
noch: Holz																		
Jahr Monat	Frankreich		Belluno		Turin		Italien		Malland		Großbritannien Liverpool							
	Makoré		Tannen-		Larchen-		Buchen-		Eichen-		Mahagoni							
	f.o.b.		I a Bretter		4 m lang		slowenische		Importware		Lagos							
	Elfenbeink.		20-60 mm stark		frei Verladestation		prima Qualität		ab Lager		Handels- qualität c.i.f.							
CFA-frs cbm		Lire je cbm																
MA.		Dw.		Dw.		Dw.		Dw.		MA.								
Originalpreise																		
1958 D	7 777	47 500	60 000	73 500	96 063	57 000	62 500	31 500	23.13. 0									
1959 D	8 406	47 625	60 000	73 500	96 500	57 000	62 292	31 500	23. 4. 2									
1960 D	9 250	47 813	60 750	73 500	96 500	58 667	60 000	32 500	26. 3. 6									
1961 D	9 548	48 258	62 667	71 634	96 242	59 208	60 000	32 500	27.16. 3									
1962 D	9 375	48 250	63 000	71 500	98 500	61 500	60 000	32 500	28. 2. 9a)									
1963 D	9 656	48 521	63 000	71 104	98 500	61 500	69 845	32 500	25.14. 3a)									
1964 D	10 282	50 500	63 000	70 000	103 230	64 266	84 220	32 500	26. 6. 1a)									
1965 D	10 958			72 319	114 274	64 500	85 000	32 500	25.12. 6									
1965 Jan.	10 500	43 125	63 000	70 323	106 290	64 500	85 000	32 500	25.17. 9									
Febr.	10 500	43 125	63 000	72 500	115 000	64 500	85 000	32 500	25.17. 9									
März	10 500	43 125	63 000	72 500	115 000	64 500	85 000	32 500	25.12. 0									
April	10 500	43 125	63 000	72 500	115 000	64 500	85 000	32 500	25. 5. 0									
Mai	10 500	49 125	63 000	72 500	115 000	64 500	85 000	32 500	25. 5. 0									
Juni	10 500	49 125	63 000	72 500	115 000	64 500	85 000	32 500	25. 5. 0									
Juli	10 500	49 125	63 000	72 500	115 000	64 500	85 000	32 500	25. 5. 0									
Aug.	10 500	49 125	63 000	72 500	115 000	64 500	85 000	32 500	25. 5. 0									
Sept.	11 500	49 125	63 000	72 500	115 000	64 500	85 000	32 500	25.12. 0									
Okt.	12 000	49 125	63 000	72 500	115 000	64 500	85 000	32 500	26. 1. 0									
Nov.	12 000	49 500	63 000	72 500	115 000	64 500	85 000	32 500	26. 2. 0									
Dez.	12 000			72 500	115 000	64 500	85 000	32 500	26. 2. 0									
noch: Holz																		
Jahr Monat	Großbritannien Liverpool		Schweden		Finnland		Schweiz		Österreich Wien									
	Tiana Goldkiste		2 1/2x7 u/s		2 1/2x7 u/s		Gruben- Bretter ungehobelt		Bauholz und Nutzholz Fichte u.Tanne									
	c.i.f.		Exportnotierung, fob Nederbottens-Distrikt ³⁴		Exportdurchschnittspreis fob.		ab Wald		waggonverladen ab Sägewerk									
	£.s.d. je 2240 lbs		skr je standard (4,672 cbm)		Fmk 6,1163 cbm		Fmk standard		sfr cbm Schilling cbm									
MA.		MA.		Originalpreise				ME.		MM.								
1958 D	17. 8. 8	17. 1. 6	1 162	901	1 009	195,67	584,08	101,28	869,2									
1959 D	15. 3. 11	15.14. 6	1 163	832	1 930	169,17	505,58	96,98	827,5									
1960 D	16. 5. 3	16. 8. 4	1 277	952	1 064	156,25	565,83	100,16	836,7									
1961 D	16.12. 2	16. 8. 6	1 273	933	1 034	171,33	608,08	106,43	915,3									
1962 D	18. 3. 6	16. 9. 11	1 210	894	993	172,83	580,58	114,18	949,2									
1963 D	20.18. 0a)	17. 6. 8a)	1 227	923	1 025	165,64a)	597,42	111,23	940,0									
1964 D	23. 8. 7	21.10. 2	1 303	1 050	1 142	192,00	643,50	110,59	939,2									
1965 D	24. 7. 7	16.12. 11	1 362p	1 125p	1 222p	.	722,00	107,37	934,2									
1965 Jan.	24. 5. 0	17. 2. 6	1 355	1 130	1 225	.	677,00	110,69	930,0									
Febr.	24. 5. 0	17. 2. 6	1 355	1 130	1 225	.	685,00	108,19	930,0									
März	24. 1. 9	17. 2. 6	1 360	1 130	1 225	.	692,00	106,61	930,0									
April	24. 5. 0	17. 2. 6	1 360	1 130	1 225	.	713,00	106,61	930,0									
Mai	24. 5. 0	16. 0. 0	1 360	1 130	1 225	.	724,00	106,61	930,0									
Juni	24. 5. 0	16. 0. 0	1 365	1 130	1 225	.	738,00	106,61	930,0									
Juli	24. 5. 0	16. 0. 0	1 365	1 130	1 225	.	745,00	107,19r	930,0									
Aug.	24. 5. 0	16. 0. 0	1 365	1 130	1 225	.	744,00	107,19r	940,0									
Sept.	24. 1. 9	16. 8. 9	1 365	1 130	1 225	.	744,00	107,19	940,0									
Okt.	24.14. 9	16.17. 6	1 365	1 125	1 215	.	741,00	107,19	940,0									
Nov.	24.18. 6	16.19. 3	1 365	1 105	1 210	.	733,00	107,19	940,0									
Dez.	24.18. 6	16.19. 3	1 365	1 100	1 210	.	728,00	107,19	940,0									

Jahr Monat	nochs: Holz							Holzschliff	
	Vereinigte Staaten				New York	Kanada		BR-Deutschland	Frankreich
	Douglastanne Common Nr. 1 trocken	Weißfichte Nr. 3 Ponderosa 1"x12", RL	Gelbfichte Nr. 2 Southern 1"x6", s4s	Fichte 35) Dielen Select RD	Fichte Southern	Kiefer Common 1-2 1"x8", 8/16'	Fichte handelsüblich 1" x 6/7"	normaler Handels- 100/100 Fabrikverkpres. frVerladestat.	importierter mechanisch getrocknet c.i.f.
	ab Sägewerk				1000			DM 100 kg	FF 100 kg
	\$ je 1000 board feet (2,36 cbm)				kan. \$ je 1000 bd.ft.				
	Dw.							ME.	
	Originalpreise								
1958 D	77,89	68,70	76,08	169,60	92,95	180,00	84,83	43,64	35,44
1959 D	85,85	78,41	80,67	177,33	95,75	184,67	85,50	39,86	42,22
1960 D	81,13	74,95	77,84	184,99	93,94	187,00	85,50	39,94	41,58
1961 D	78,43	69,63	72,43	168,55	85,33	185,00	85,50	40,82	41,10
1962 D	78,64	67,43	72,74	160,07	85,00 ^{a)}	185,00	85,50	40,68	41,02
1963 D	79,91	67,38	73,34	169,25	83,63	184,80	85,50	40,58	41,02
1964 D	81,14	65,52	73,54	182,67	84,36	182,77	85,50	40,63	41,78
1965 D	82,18	67,42	75,08	192,17	84,00	182,00	85,50	41,27	44,65
1965 Jan.	82,60	63,66	73,34	183,26	84,00	182,00	85,50	41,58	44,65
Febr.	83,45	68,64	73,41	183,41	84,00	182,00	85,50	41,58	44,65
März	82,64	70,55	73,49	183,41	84,00	182,00	85,50	41,42	44,65
April	81,60	70,70	73,24	183,57	84,00	182,00	85,50	41,25	44,65
Mai	81,22	70,33	73,00	183,80	84,00	182,00	85,50	41,08	44,65
Juni	80,01	68,28	73,39	185,52	84,00	182,00	85,50	41,08	44,65
Juli	80,84	66,65	74,03	188,20	84,00	182,00	85,50	41,08	44,65
Aug.	83,14 ^r	66,34 ^r	76,00	193,85	84,00	182,00	85,50	41,08	44,65
Sept.	83,65	67,53	76,79	199,65	84,00	182,00	85,50	41,17	44,65
Okt.	82,27	67,07	76,79	202,16	84,00	182,00	85,50	41,25	44,65
Nov.	82,14	65,55	78,99	207,07	84,00	182,00	85,50	41,33	44,65
Dez.	82,25	63,91	78,97	212,00	84,00	182,00	85,50	41,33	44,65
Jahr Monat	nochs: Holzschliff							Sulfit - Zellstoff	
	Italien Mailand		Großbritannien	Norwegen	Schweden	Finnland	Ver.Staaten	BR-Deutschland	Frankreich
	importierter Tannen- lufttrocken	einheimischer Pappel-	skandinavischer	weiß 90/100 trocken	naß	getrocknet	einheimischer Nr. 1 lufttrocken frei	la ungebleicht absolut trocken Großhandelspre. frei	importiert ungebleicht
	frei Station Mailand		Kontraktpreis cif Ostküste UK	nach UK	Exportpreis f.o.b.		Empfänger	Empfangestat.	c.i.f.
	Lire je 100 kg		£.s.d. 2240 lbs	nkr 1016 kg	skr 1000 kg	Fmk 1000 kg	\$ 2000 lbs	DM 100 kg	FF 100 kg
	Dw.		Dw.		Originalpreise		Dw.	ME.	
1958 D	6 517	6 782	29.12. 6	592,7	354	206,17	86,25	82,25	53,13
1959 D	5 997	6 304	28.10. 0	571,0	334	185,58	86,25	69,50	65,69
1960 D	6 171	6 502	28.10. 0	570,8	331	189,75	86,25	70,38	67,14
1961 D	6 451	6 775	28.10. 0	570,0	333	187,92	86,25	72,75	69,38
1962 D	6 460	6 735	28.10. 0	570,0	333	185,00	87,50	68,38	65,75
1963 D	6 568	6 828	28.10. 0	570,0	334	187,17	87,50	67,50	65,10
1964 D	6 700	6 859	28.15. 0	575,0	328	186,75	87,50	72,28	69,46
1965 D	6 626	6 850	30.10. 0	610,0		201,33	87,50	72,58	72,37
1965 Jan.	6 650	6 850	30.10. 0	610,0	334	207,00	87,50	74,50	73

[illegible]

Jahr Monat	noch: Zeitungsdruckpapier						Naturkautschuk		
	Schweden	Finnland	Österreich Wien	Spanien	Ver. Staaten New York	Kanada Quebec	Frankreich Marseille	Belgien Antwerpen	Niederlande Amsterdam
	11. Rollen		A-Stoff		kanadisches Kontrakt in Rollen	Standard- Kontrakt	RSS Standard	Heves smoked sheets Nr. 1	RSS
	Exportdurchschnittspreis f.o.b.		frei Druckerei		frei Importhafen	f.o.b. Süd-Quebec	versteuert frei Wagen		erstnotierter Monat
	\$ 2000 lbs	Fmk 1000 kg	Schilling 100 kg	Pesetas 100 kg	\$ 2000 lbs	kan.\$ 2000 kg	FF kg	bfrs 100 kg	hfl kg
MM. Originalpreise ME. Dw.									
1958 D	127,8	422,50	420,0	650,0	134,40	113,06	3,33	2 996	2,28
1959 D	120,0	411,17	410,0	650,0	134,40	112,04	4,80	3 578	2,88
1960 D	120,4	407,25	390,0	1043,0	134,40	113,78	5,06	4 120 ^{a)}	3,11
1961 D	121,0	402,50	390,0	1043,0	134,40	118,29	3,98	3 149	2,34
1962 D	120,3	399,42	391,1	1077,2	134,40	124,95	3,78	2 960 ^{a)}	2,19
1963 D	119,9	401,58	391,1	1125,0	134,40	125,87	3,68	2 752 ^{a)}	2,04
1964 D	118,9	398,25	391,1	1122,5	134,20	126,24	3,21	-	1,91
1965 D		397,67	419,0		132,40	125,51	3,40	-	2,02
1965 Jan.	118,9	394,00	419,0	1127,8	132,40	125,29	3,46	-	2,03
Febr.	118,4	399,00	419,0	1127,8	132,40	125,44	3,49	-	2,05
März	119,2	401,00	419,0	1127,8	132,40	125,77	3,59	-	2,06
April	118,7	396,00	419,0	1127,8	132,40	125,44	3,59	-	2,09
Mai	120,0	397,00	419,0	1127,8	132,40	125,66	3,55	-	2,10
Juni	119,2	392,00	419,0	1127,8	132,40	125,95	3,44	-	2,09
Juli	119,2	400,00	419,0	1127,8	132,40	126,24	3,33	-	2,03
Aug.	118,2	395,00	419,0	1127,8	132,40	125,44	3,24	-	1,96
Sept.	119,7	398,00	419,0	1127,8	132,40	125,29	3,21	-	1,92
Okt.		397,00	419,0	1127,8	132,40	125,11	3,18	-	1,94
Nov.		404,00	419,0	1127,8	132,40	125,18	3,29	-	1,99
Dez.		399,00	419,0	1127,8	132,40	125,29	3,44	-	1,93
Jahr Monat	noch: Naturkautschuk								
	Italien Mailand	Großbritannien London			Österreich Wien	Vereinigte Staaten New York		Ceylon Colombo	
	RSS I	Ribbed smoked sheets Nr. 1		Nr. 3	RSS I	Ribbed smoked sheets Nr. 1		Nr. 3	RSS I
	Importeur-VPr. frei Station Mailand	loco	erstnotierter Monat cif.London	c.i.f.	Börsen- notierung	frei Fahrzeug ex dock	erstnotierter Monat ³⁶⁾	frei Fahrzeug ex dock	f.o.b.
	Lire kg	Pence je lb			Schilling 100 kg	Cents je lb		Ceylon-Cents lb	
MM. Originalpreise									
1958 D	456,03	23,58	23,65	21,78	1 649	28,12	28,04	26,38	93,5
1959 D	541,70	30,15	29,67	28,94	2 035	36,70	36,04	35,56 ^{a)}	126,2
1960 D	592,95	32,15	31,57	30,59	2 190	38,39	37,95	37,64	123,7
1961 D	460,04	24,84	24,61	23,93	1 730	30,05	29,57	29,15	100,4
1962 D	429,10	23,40	23,10	22,38	1 612	29,03	28,05	28,63	97,8
1963 D	401,72	21,83	21,47	20,91	1 507	26,82	26,53	26,16	92,7
1964 D	380,21	20,68	20,54	19,88	1 419	25,82	25,66	25,43	89,5 ^r
1965 D	400,11	21,57	21,20	20,28	1 446	26,19	26,09	25,90	91,4
1965 Jan.	400,63	22,65	22,48	20,66	1 472	26,56	26,76	26,31	92,1
Febr.	405,62	22,14	22,05	20,81	1 480	27,38	26,78	27,05	92,4
März	414,00	23,17	23,03	20,94	1 472	26,82	26,79	26,57	92,7
April	418,13	23,21	22,60	21,41	1 505	28,05	27,77	27,80	94,1
Mai	418,75	22,29	22,16	21,27	1 513	28,38	27,61	28,13	93,4
Juni	414,38	21,82	21,62	20,13	1 480	28,14	27,20	27,88	92,2
Juli	394,50	21,19	20,58	19,81	1 422	26,64	25,95	26,17	89,0
Aug.	395,00	21,18	20,15	19,47	1 397	24,73	25,33	24,28	86,0
Sept.	384,00	20,67	19,78	19,24 ^r	1 386	24,26	24,88	23,90	87,6
Okt.	376,88	19,74	19,41	19,06	1 362	24,53	24,74	24,53	88,4
Nov.	384,38	20,13	19,99	19,65	1 420	24,39	24,28	24,10	92,5
Dez.	395,00	20,62	20,59	20,16	1 445	24,34	24,99	24,09	94,2
Jahr Monat	noch: Naturkautschuk				Plantagen-Krepp				
	Thailand Bangkok	Süd-Vietnam Saigon	Singapur		Japan Tokio	Italien Mailand	Großbritannien London		
	Ribbed smoked sheets Nr.1		Ribbed smoked sheets Nr. 1 Nr. 2 Nr. 3		RSS 3	Crêpe Nr.1 dick	Blanket "C" Crêpe Nr. 1 dunn		
	loco	unverzollt f.o.b.	Erzeuger-Verkaufspreis f.o.b.		ab Lager	Importeur-VPr. frei Station Mailand	c.i.f. ab Werk		
	Baht 1000 kg	Piaster kg	M \$-Cents je lb		Yen kg	Lire kg	Pence je lb		
MM. Originalpreise Dw.									
1958 D	9 519	19,59	80,38	78,04	74,55	203,97	483,15	18,97	25,31
1959 D	12 244	23,97	101,56	100,50	99,57	269,76	579,11	27,84	32,30
1960 D	12 849	27,05	108,50	107,25	105,94	283,49	636,18	28,56	34,63
1961 D	9 563	20,60 ^{a)}	83,59	82,99	82,01	224,83	497,95	20,34	27,13
1962 D	8 733	19,38	78,40	77,67	76,18	207,87	446,62	20,53	24,71
1963 D	8 124	18,06	72,51	72,01	70,75	194,84	444,77	19,31	24,57
1964 D	7 776	16,94	68,49	68,04	67,42	185,50	411,45	18,32	22,09
1965 D	8 111		70,23	69,85	68,92		413,81		22,21
1965 Jan.	8 192	16,62	71,53	71,37	70,17	190,17	388,75	17,13	21,25
Febr.	8 264	17,96	72,01	71,88	71,25	193,84	394,12	16,88	21,68
März	8 398	-	72,54	72,12	71,49	193,42	406,88	16,48	22,42
April	8 683	-	74,33	73,99	73,01	197,50	416,88	16,09	22,80
Mai	8 635	18,41	73,96	73,74	72,97	195,00	419,90	15,59	22,84
Juni	8 359	18,12	72,56	72,21	70,43	187,84	425,00	15,13	23,79
Juli	7 798	17,20	68,55	67,94	67,13	176,50	433,00	15,53	23,53
Aug.	7 672	16,82	67,20	66,46	65,81	173,92	436,88	15,62	22,55
Sept.	7 619	16,59	66,29	65,72	65,06	174,09	429,00	15,75	21,91
Okt.	7 585	16,24	65,70	65,14	64,47	176,67	411,88		21,19
Nov.	7 888	16,74	68,08	67,60	66,44	179,00	406,88		21,23
Dez.	8 243		70,26	69,98	68,83		402,50		21,36

Jahr Monat	noch: Plantagen-Krepp			Hevea-Latex			Synthesekautschuk		
	Ver. Staaten New York	Großbritannien Singapur		Frankreich	Italien Mailand	Ver. Staaten	Frankreich		Italien Mailand
	Blanket Crêpe Nr. 3	Blanket "C"	Crêpe Nr. 1 fein gebleicht	60 % geschleudert	Importeur-VPr. frei	Konzentrat ab Ost- küstenhafen	Butyl-	Neoprene FN-GNA	SBR 1712 Mengen ab 10 t frei
	ex dock	Erzeuger-Verkaufspreis f.o.b.		malaisisch c.i.f. franz. Häfen	Stat. Mailand		unversteuert frei Wagen ab Importhäfen		Verbr.-Werk
	Cents lb	M \$-Cents je lb		FF Liter	Lire kg	Cents lb	FF je kg		Lire kg
Originalpreise									
1958 D	23,55	66,32	86,20	1,70	359,94	34,79	2,35	4,40	.
1959 D	34,43 ^{a)}	96,62	108,20	2,70	433,03	41,92	2,72	4,95	.
1960 D	34,08	99,05	117,40	2,68	453,10	44,09 ^{a)}	2,75	4,97	.
1961 D	26,30	71,50	90,94	1,97	350,56	36,58	2,75	4,93	276,00
1962 D	26,55	71,28	82,60	1,86	331,69	35,39	2,70	4,93	254,33
1963 D	24,39	65,53	81,95	1,71	314,33	33,42	2,71	4,93	246,17
1964 D	22,33	63,79 ^{a)}	73,74	1,69	332,91	31,71	2,71	4,93	229,71
1965 D	19,19		74,09	1,65	293,86		2,71	4,93	216,25
1965 Jan.	20,27		70,72	1,73	296,25	31,50	2,71	4,93	214,00
Febr.	20,10		71,51	1,76	301,88	32,00	2,71	4,93	214,00
März	19,74		73,62	1,72	302,50	32,00	2,71	4,93	217,00
April	19,20		75,07	1,73	302,50	32,50	2,71	4,93	217,00
Mai	18,56		76,87	1,71	300,00	32,50	2,71	4,93	217,00
Juni	17,41		79,47	1,68	297,50	32,50	2,71	4,93	216,50
Juli	16,99		78,85	1,60	292,00	32,50	2,71	4,93	216,50
Aug.	17,33		76,06	1,57	286,25	32,50	2,71	4,93	216,50
Sept.	18,71		72,57	1,55	284,00		2,71	4,93	216,50
Okt.	19,81		70,61	1,56	282,50		2,71	4,93	216,50
Nov.	20,63		71,47	1,59	285,00		2,71	4,93	216,50
Dez.	21,92		72,25	1,63	296,25		2,71	4,93	216,50
noch: Synthesekautschuk									
Jahr Monat	Italien Mailand	Großbritannien		Vereinigte Staaten				Japan Tokio	Großbritannien London
		SBR 1500 bei Abnahme von 10 lt	Neoprene 1 lt	Butadien Chemigum N3 in Wagenladg. Fracht bez.	Neoprene GN-A kleinere Ldg. Fracht extra	Butadien/Styren in Wagenladungen Fracht bez.	Butyl- Enjay 035 u. 150 Fracht extra	SBR 1500	
	10 t frei Verbr.-Werk			Grundpreise für Inland und Export					Ankaufspreis
	Lire kg	Pence je lb		Cents je lb				Yen kg	Pence lb
Originalpreise									
1958 D	.	.	.	58,00	41,00	23,00	23,00	.	8,63
1959 D	.	.	.	58,00	41,00	23,00	23,00	.	8,51
1960 D	.	.	.	58,00	41,00	23,00	23,00	201,25	8,75
1961 D	344,00			58,00	41,00	24,01	23,00	191,17	8,88
1962 D	317,35	21,38	38,50	58,00	41,00	23,00	23,06	190,00	9,00
1963 D	308,50	19,56	38,50	58,00	41,00	23,00	25,00	190,00	8,77
1964 D	289,58	19,38	38,50	58,00	41,00	23,00	25,00	188,75	8,78
1965 D	272,46	19,00		58,00	41,00	23,00	25,00	185,00	
1965 Jan.	266,00	19,00	38,50	58,00	41,00	23,00	25,00	185,00	8,78
Febr.	266,00	19,00	38,50	58,00	41,00	23,00	25,00	185,00	8,78
März	265,00	19,00	38,50	58,00	41,00	23,00	25,00	185,00	8,78
April	265,00	19,00	38,50	58,00	41,00	23,00	25,00	185,00	8,78
Mai	268,00	19,00	38,50	58,00	41,00	23,00	25,00	185,00	8,78
Juni	277,00	19,00	38,50	58,00	41,00	23,00	25,00	185,00	8,78
Juli	277,00	19,00	38,50	58,00	41,00	23,00	25,00	185,00	8,78
Aug.	277,00	19,00	38,50	58,00	41,00	23,00	25,00	185,00	8,78
Sept.	277,00	19,00	38,50	58,00	41,00	23,00	25,00	185,00	
Okt.	277,00	19,00	38,50	58,00	41,00	23,00	25,00	185,00	
Nov.	277,00	19,00		58,00	41,00	23,00	25,00	185,00	
Dez.	277,00	19,00		58,00	41,00	23,00	25,00	185,00	
Jahr Monat	noch: Regen.-Gummi	Schellack			Kolophonium				
	Ver. Staaten New York	Großbritannien London	Ver. Staaten New York	Indien Kalkutta	Frankreich		Italien Mailand	Großbritannien London	
	Peel Nr. 1 alle Distrikte außer Kalifornien	Truly native orange			Grad "GN"38 unversteuert		Grad "WW"	Grad "FGH"	Grad "WW"
		arsenfrei ab Lager UK.	in Säcken f.o.t. N.Y., u. Chicago	loco	ab Werk Landes oder Gironde		Importeur-Verkaufspreis frei Station Mailand		amerikan. versollt ab Lager
Originalpreise									
1958 D	11,00	172. 2 ⁴ / ₅	32,07	67,57	89,00	90,50	153,46	139,17	73. 1 ³ / ₈
1959 D	11,00	174. 2 ¹ / ₆	31,00	67,53	98,07	98,06	169,41	151,03	84. 1 ^{a)}
1960 D	11,00	206. 9 ³ / ₄	31,50	69,76	128,27	130,74	266,31	239,12	129. 9 ⁶ / ₇
1961 D	11,50	202. 6 ³ / ₄	31,87	62,43	147,35	149,85	252,60	225,35	122. 6 ³ / ₇
1962 D	11,50	181. 5 ⁴ / ₇	32,50	45,11	135,56	137,36	200,83	176,99	108. 8 ³ / ₇
1963 D	11,50	186. 2 ¹ / ₇	31,73	33,06	127,00	128,50	180,64	166,67	107. 4
1964 D	11,50	202. 7 ⁷ / ₆	34,24	65,44	127,00	128,50	175,99	162,91	109. 3 ³ / ₇
1965 D		240. 3 ¹ / ₂	37,65	83,98	127,00	128,50	171,77	153,94	106. 8 ⁷ / ₇
1965 Jan.	11,50	213. 1 ¹ / ₂	40,00	72,74	127,00	128,50	172,50	153,50	106. 6
Febr.	11,50	215. 9 ¹ / ₂	38,25	71,68	127,00	128,50	172,50	153,50	106. 6 ¹ / ₂
März	11,50	210. 1 ¹ / ₃	36,50	70,26	127,00	128,50	172,50	153,50	107. 9 ¹ / ₂
April	11,50	211. 9 ⁶ / ₄	36,50	70,00	127,00	128,50	172,50	153,50	108. 0
Mai	11,50	212. 9 ⁶ / ₇	36,50	72,10	127,00	128,50	172,50	153,50	108. 0
Juni	11,50	249. 9 ¹ / ₂	36,50	91,58	127,00	128,50	172,50	153,50	107. 6
Juli	11,50	253. 6 ³ / ₅	36,50	90,25	127,00	128,50	172,50	153,50	106. 0
Aug.	11,50	259. 10 ² / ₇	36,50	90,00	127,00	128,50	172,50	153,50	106. 0
Sept.	11,50	267. 11 ² / ₇	36,50	91,33	127,00	128,50	171,25	154,25	106. 0
Okt.	11,50	274. 7 ¹ / ₂	39,00	100,00	127,00	128,50	170,00	155,00	106. 0
Nov.		258. 7 ¹ / ₅	39,50	94,53	127,00	128,50	170,00	155,00	106. 0
Dez.		254. 7 ¹ / ₂	39,50	93,24	127,00	128,50	170,00	155,00	106. 0

Jahr Monat	noeh: Kalebhemium				Terpentin				
	Großbritannien London	Vereinigte Staaten Savannah			Frankreich	Großbritannien		Österreich Mener Neustadt	Ver.Staaten
	Grad "WG" amerikanisch. versollt ab Lager	Grad "WW" in drums 40 Exportpreis f.a.s. südliche Häfen	Grad "WG" 40) f.o.b. in drums	ohne Behälter ab Werk Landes oder Gironde	russisches	amerikan.	netto	in galvan. Fässern Exportpreis f.a.s. südliche Häfen	
	s.d. 112 lbs	Cents je lb		100 kg	unverzollt, ab Hafenlager		ohne Fas Schilling 100 kg	Cents 7,23 lbs	
Dw.									
1958 D	70. 1	8,71	8,50	7,74	107,00	.	.	1 100	66,74 ^{a)}
1959 D	80. 0 1/6	9,68	9,48	8,94 ^{a)}	107,00	.	.	1 100	70,74 ^{a)}
1960 D	100. 10 1/2 ^{a)}	14,71 ^{a)}	15,09	13,53 ^{a)}	100,54	.	.	1 100	68,77 ^{a)}
1961 D	121. 0	13,15	13,04	12,95	89,34	.	.	1 100	48,98 ^{a)}
1962 D	107. 1	11,50	11,47	11,38	67,86	.	.	1 100	36,06 ^{a)}
1963 D	104. 10 1/2	11,50	11,40	11,01	75,75	.	.	1 100	47,51 ^{a)}
1964 D	106. 8 5/7	11,56 ^{a)}	11,47	11,07 ^{a)}	90,90	71. 3 ^{b)}	79. 11 2/5 ^{b)}	1 150	.
1965 D	102. 11	11,06 ^{a)}	11,02 ^{a)}	10,47 ^{a)}	95,00	74. 0	79. 7 3/8	1 129	.
1965 Jan.	102. 6	11,30	11,33	10,92	95,00	73. 0	79. 6	1 200	.
Febr.	102. 6	11,27	11,17	10,74	95,00	73. 0	79. 6	1 200	.
März	103. 0	11,41	11,40	10,98	95,00	73. 0	79. 6	1 150	.
April	103. 0	11,27	11,01	10,44	95,00	73. 0	79. 6	1 150	.
Mai	103. 0	12,00	10,99	11,22	95,00	73. 0	79. 6	1 150	.
Juni	103. 0	11,28	11,03	10,42	95,00	73. 0	79. 6	1 150	.
Juli	103. 0	10,78	10,76	10,41	95,00	75. 0	79. 6	1 100	.
Aug.	103. 0	10,80	10,80	10,06	95,00	75. 0	79. 6	1 100	.
Sept.	103. 0	.	.	.	95,00	75. 0	79. 6	1 100	.
Okt.	103. 0	10,58	10,83	10,07	95,00	75. 0	79. 6	1 100	.
Nov.	103. 0	10,47	10,85	10,18	95,00	75. 0	80. 0 1/2	1 100	.
Dez.	103. 0	10,47	11,06	9,72	95,00	75. 0	80. 4 1/2	1 100	.
Jahr Monat	noeh: Terpentin	Montanwachs		Paraffinwachs					
	Ver. Staaten Savannah	Italien Mailand	Ver. Staaten	Niederlande Amsterdam	Italien Mailand	Großbritannien	Österreich Wien	Ver. Staaten New York	
	in galvan. Fässern	Riebeck	roh	roh 135-140° F.	raffiniert in Tafeln	voll raffiniert 125-130° F. 150-155° F Mengen von 1-5 lb in Kartons zu 56 lbs frei Käufer UK	Tafelware 50-52° C.	roh, weiß 124-130° F. in Shoken oder Kartons fob. Raffinerie	
	f.o.b.	frei Großhandels- lager	ab Werk	ab Lager	frei Groß- handelslager		ab Lager		
	Cents 7,23 Dm	Lire kg	Cents lb	hfl 100 kg	Lire kg	£ je 2240 lbs	Schilling 100 kg	Cents lb	
Dw. Ma. Originalpreise Dw. Dw. MM.									
1958 D	51,24	490,00	27,75	88,50	162,90	.	.	618,0	8,60
1959 D	53,28	492,01	25,00	88,50	160,00	.	.	561,7	8,23
1960 D	48,57	473,85	23,50	88,50	153,92	.	.	550,0	8,10
1961 D	32,67	469,72	23,50	88,50	149,51	.	.	550,0	8,20
1962 D	19,34	470,00	23,50	88,50	142,78	.	.	550,0	8,20
1963 D	30,96	470,00	23,50	88,50	142,50	63.0.0 ^{b)}	67.10.0 ^{b)}	552,1	8,12
1964 D	43,31	470,00	23,50	88,50	141,53	63.0.0	67.10.0	555,0	8,10
1965 D	54,25 ^{a)}	470,00	23,50	88,50	139,00	63.12.6	67.10.0	555,0	8,10
1965 Jan.	51,75	470,00	23,50	88,50	139,00	63.0.0	67.10.0	555,0	8,10
Febr.	50,18	470,00	23,50	88,50	139,00	63.0.0	67.10.0	555,0	8,10
März	53,88	470,00	23,50	88,50	139,00	63.0.0	67.10.0	555,0	8,10
April	54,80	470,00	23,50	88,50	139,00	63.0.0	67.10.0	555,0	8,10
Mai	53,06	470,00	23,50	88,50	139,00	63.0.0	67.10.0	555,0	8,10
Juni	54,25	470,00	23,50	88,50	139,00	63.0.0	67.10.0	555,0	8,10
Juli	54,88	470,00	23,50	88,50	139,00	64.5.0	67.10.0	555,0	8,10
Aug.	55,00	470,00	23,50	88,50	139,00	64.5.0	67.10.0	555,0	8,10
Sept.	-	470,00	23,50	88,50	139,00	64.5.0	67.10.0	555,0	8,10
Okt.	56,13 ^r	470,00	23,50	88,50	139,00	64.5.0	67.10.0	555,0	8,10
Nov.	56,50	470,00	23,50	88,50	139,00	64.5.0	67.10.0	555,0	8,10
Dez.	56,33	470,00	23,50	88,50	139,00	64.5.0	67.10.0	555,0	8,10
Jahr Monat	Karnaubawachs				Bienenwachs				
	Italien Mailand	Großbritannien London	Ver. Staaten New York	Frankreich Marseille	Italien Mailand	Großbritannien London	Sudan		
	Patty Grey	Prime Yellow	Patty Grey	Prime Yellow	Madagaskar Standard Nr. 3	Konakry Kongo	Dar-es-Salaam		
	frei Groß- handelslager	c.i.f.	ab Lager	c.i.f.	frei Groß- handelslager	Verschiffungspreis c.i.f.			
	Lire kg	s.d. je 112 lbs	Cents lb	FF je kg	Lire kg	s.d. je 112 lbs			
Dw. Dw. Dw. Dw. Dw. Dw. Dw.									
1958 D	1 186	937.11	552. 4	121,00	4,57	930	486. 8		
1959 D	1 235	883. 6	576. 9	115,00	4,29	921	464. 5		
1960 D	1 188	775. 8	542. 4	104,00	3,82	835	469. 7		
1961 D	1 020	659. 7	438.11	93,10	3,44	817	422. 6		
1962 D	831	609. 9	351. 8	83,84	3,53	831	438. 0		
1963 D	682	691. 1	291. 2	92,57	3,72	815	436. 1		
1964 D	717	733.11	319.11 4/7	95,00	3,97 ^{a)}	825	429.5 1/4		
1965 D	723	594. 7 1/7	304. 0 2/3	82,06 ^{a)}	3,95 ^{a)}	815	415.5 1/8		
1965 Jan.	800	725. 0	352. 3	87,50	3,95	813	430. 0		
Febr.	788	724. 0	336. 3	88,05	5,09	800	430. 0		
März	735	700. 0	318. 3 5/8	83,00	5,09	800	427. 0		
April	715	677. 7 4/7	305. 9 1/2	81,40	5,08	800	425. 0		
Mai	715	647. 6	320. 0	85,00	5,07	800	424. 92/7		
Juni	715	660. 0	320. 0	85,13	3,95	825	417. 11 2/3		
Juli	715	592. 4 2/3	317.11 2/5	83,00	3,95	825	413. 4		
Aug.	715	586. 7 4/7	283. 8 1/4	83,00	3,95	825	408. 2		
Sept.	703	577. 0 4/7	280. 8 1/5	-	3,95	825	411. 03/7		
Okt.	690	560. 8 4/7	275. 0	77,50	5,10	825	402. 7 1/7		
Nov.	690	548. 3 1/7	273. 7 2/3	76,75	-	825	395. 10 1/8		
Dez.	690	536. 4 1/2	264. 9	72,40	-	813	400. 0		

Index der Großhandelspreise in Großbritannien
1962 = 100¹⁾

Jahr Monat	Grundstoffe, Brennstoffe und Energie bei Verwendung in der verarbeitenden Industrie ²⁾										Baustoffe
	insgesamt	davon:		Insgesamt: bei Verwendung in folgenden Industrien							
		Grundstoffe	Brennstoffe und Energie	Nahrungs- mittel- industrie	Chemische Industrie	Maschinen- bau	Elektro- maschinen- industrie	Textil- industrie	Holz- industrie	Papier- industrie	
1954 D	99	104	73	105	95	77	83	110	92	94	83
1955 D	102	107	78	103	.	85	92	105		.	88
1956 D	106	109	86	105	.	90	95	107	97	105	91
1957 D	107	109	90	102	107	94	96	113	99	105	93
1958 D	100	101	95	101	102	95	95	97	96	101	93
1959 D	101	103	93	103	103	96	96	97	96	98	92
1960 D	101	103	93	101	103	97	97	100	99	99	95
1961 D	100	101	97	98	103	98	99	102	102	102	98
1962 D	100	100	100	100	100	100	100	100	100	100	100
1963 D	102	103	101	105	102	101	101	106	101	101	101
1964 D	106	107	101	109	106	104	104	108	105	104	105
1965 D	107	108	104	107	112	108	109	103	110	108	109
1965 Januar	107	108	103	111	109	106	107	103	109	108	108
Februar	107	108	104	110	111	107	107	103	109	109	108
März	107	108	104	109	112	107	108	102	109	109	108
April	107	108	104	108	113	108	108	103	110	109	109
Mai	107	108	103	107	113	108	109	103	110	108	109
Juni	107	107	104	107	113	108	109	103	110	109	110
Juli	106	107	104	105	113	108	109	103	110	109	110
August	106	106	104	104	112	108	110	103	110	109	110
Sept.	106	107	104	106	111	108	110	104	110	109	110
Okt.	107	107	105	106	111	109	110	105	110	108	110
Nov.	107	108	105	107	112	110	112	106	110	107	110
Dez.	108	109	105	108	112	110	113	106	111	106	110
1966 Januar	109	110	105	109	112	111	114	105	111	107	110

Jahr Monat	Industrielle Erzeugnisse ³⁾										Baustoffe
	insgesamt	Erzeugnisse der Nahrungsmittelindustrie		Chemikalien und verwandte Erzeugnisse				Eisen und Stahl			
		zusammen	darunter: Mehl	zusammen	Chemie- grundstoffe	Kunstharze und Kunststoffe	Pharma- zeutische Chemikalien	zusammen	Erzeugn. der Hochöfen und Walzwerke	darunter: Bleche	Rohren
1954 D	84	90	89	96	98	128	141	75	75	75	72
1955 D	87	92	91	95	100	124	139	79	78	79	76
1956 D	90	95	97	99	103	122	147	85	85	85	82
1957 D	93	96	96	102	106	119	144	94	95	94	89
1958 D	94	94	93	101	106	118	122	97	98	97	94
1959 D	94	96	91	102	105	113	119	97	97	96	94
1960 D	95	96	93	101	103	110	117	96	97	95	94
1961 D	98	96	96	101	102	104	114	97	98	95	97
1962 D	100	100	100	100	100	100	100	100	100	100	100
1963 D	101	103	100	100	98	99	93	100	100	100	100
1964 D	104	106	106	102	99	98	93	101	101	101	102
1965 D	109	108	105	105	99	96	91	102	102	102	103
1965 Januar	107	109	106	105	99	96	93	101	101	101	102
Februar	108	109	106	105	99	96	93	102	101	101	102
März	108	109	104	105	99	96	91	102	101	101	102
April	109	108	104	105	99	96	91	102	102	102	102
Mai	110	108	104	105	99	96	91	103	102	102	103
Juni	110	108	104	105	99	96	91	103	102	102	103
Juli	110	108	104	105	99	96	91	103	103	102	103
August	110	108	104	105	99	96	91	103	103	102	104
Sept.	110	108	104	104	99	96	89	103	103	102	104
Okt.	110	108	104	104	99	96	89	103	103	102	104
Nov.	110	108	104	104	100	96	89	103	103	102	104
Dez.	110	109	104	105	100	96	89	103	103	102	104
1966 Januar	111	110	104	105	100	96	89	103	103	102	104

Jahr Monat	noch: Industrielle Erzeugnisse ³⁾					Importierte Waren bzw. deren Gruppen					
	Textilerzeugnisse ⁴⁾			Bekleidung und Schuhwerk ⁵⁾	Holzwaren	Papierwaren	Häute und Felle ⁶⁾	Nadel- holz ⁷⁾	Papier- zellstoff	Schwefelkies (Pyrit)	Rohschwefel ⁸⁾
	zusammen	darunter:									
		Kammgarne	Gewebe aus synth. Fasern								
1954 D	98	112	.	91	89	90	105	96	106	168	135
1955 D	95	105	.	91	.	95	96	103	111	178	149
1956 D	95	107	.	92	95	98	94	103	116	177	150
1957 D	98	119	.	95	96	99	94	104	114	168	145
1958 D	96	96	.	96	95	99	93	98	108	129	111
1959 D	94	97	93	95	94	97	137	92	103	113	105
1960 D	98	98	99	97	96	97	112	100	104	106	102
1961 D	101	100	101	99	98	99	108	102	106	106	97
1962 D	100	100	100	100	100	100	100	100	100	100	100
1963 D	101	109	98	100	100	100	83	101	101	98	90
1964 D	105	111	102	102	105	103	88	109	106	104	86
1965 D	107	104	107	104	109	107	103	114	110	107	104
1965 Januar	107	102	106	103	108	106	93	113	110	107	97
Februar	107	102	106	103	108	107	103	113	110	105	97
März	107	101	106	104	108	107	95	114	110	104	97
April	107	102	106	104	108	107	97	114	110	102	97
Mai	107	102	106	104	109	107	99	114	110	105	97
Juni	107	102	106	104	109	107	99	114	110	106	97
Juli	107	103	107	105	109	107	103	114	110	112	111
August	108	105	107	105	110	107	109	114	110	112	111
Sept.	108	105	107	105	110	107	112	114	110	111	111
Okt.	108	108	107	105	110	107	110	114	109	109	111
Nov.	108	109	107	105	110	107	110	114	107	108	111
Dez.	108	109	107	106	110	107	113	114	107	108	111
1966 Januar	108	109	107	106	110	108	113	114	107	108	141

1) Unbasiert von Originalbasis 1954 = 100.- 2) Input-Index.- 3) Output-Index (nur Waren für den Inlandsmarkt, ohne Exportwaren).- 4) Ohne Bekleidung.- 5) Ohne Gummischuhe.- 6) Teilweise inländischer Herkunft.- 7) Frei Käufer.- 8) Zur Skureherstellung.

Veröffentlichungen über Auslandspreise sowie Einfuhrpreise und Preise für Verkehrsleistungen in der Fachserie M „Preise, Löhne, Wirtschaftsrechnungen“

Reihe 1 **Preise und Preisindices für Außenhandelsgüter**

12 Monatshefte
1 Jahreshaft

Reihe 7 **Preise für Verkehrsleistungen**

Eisenbahnverkehr, Schiffsverkehr, Luftverkehr, Post- und Fernmeldeverkehr – Indices der Seefrachten

4 Vierteljahreshefte

Reihe 9 **Preise im Ausland**

I. Großhandelspreise

Grundstoffe Preise für: Getreide, Fleisch und Fette, Molkereiprodukte,
Teil 1: Zucker, Genußmittel, Gewürze, Ölsaaten, pflanzliche Öle
 und andere Nahrungsmittel – Indices der Großhandels-
 preise bzw. industriellen Erzeugerpreise

4 Vierteljahreshefte

Grundstoffe Preise für: Textilien, Häute, Leder, Kautschuk, Mineralöle,
Teil 2: Baustoffe, Zellstoff, Holz, Papier, Harze und Wachse

4 Vierteljahreshefte

Grundstoffe Preise für: Kohle, Erze und Mineralien, Eisen und Stahl,
Teil 3: NE-Metalle, Chemikalien und Düngemittel

4 Vierteljahreshefte

Weltmarktpreise ausgewählter Waren

12 Monatshefte

II. Einzelhandelspreise

Preise für: Nahrungs- und Genußmittel, Bekleidung und Schuhwerk, Heiz- und Leuchtmittel, Hausrat und andere Bedarfsgüter, sowie Preisindexziffern der Lebenshaltung und Indexziffern der Einzelhandelspreise

4 Vierteljahreshefte

Reihe 10 **Internationaler Vergleich der Preise für die Lebenshaltung**

Berechnungen der Verbrauchergeldparitäten zwischen der DM und Währungen des Auslandes, die Fort- und Rückberechnung der Ergebnisse sowie Devisenkurse in langjähriger Übersicht

12 Monatshefte
1 Jahreshaft

Wöchentlich werden Stichtagpreise ausgewählter Waren des Welthandels auch im „Statistischen Wochendienst“ gebracht.

Auszugsweise erscheinen ferner in „Wirtschaft und Statistik“ Monatsdurchschnittspreise wichtiger Waren aus der Fachserie M, Reihe 9.