

**STATISTISCHES
BUNDESAMT
WIESBADEN**

FACHSERIE M

PREISE LÖHNE WIRTSCHAFTSRECHNUNGEN

Reihe 9

Preise im Ausland

I. Großhandelspreise

Grundstoffe, Teil 2

Sommer 1965



Bestellnummer: M 9/I/Teil 2 - vj 2/65

VERLAG: W. KOHLHAMMER GMBH, STUTTGART UND MAINZ

Inhaltsverzeichnis

Schaubilder: Preisentwicklung wichtiger Welthandelsgüter seit 1964	Seite 3
Preisentwicklung wichtiger Welthandelsgüter seit der Vorkriegszeit	4
Indices der Großhandelspreise bzw. der industriellen Erzeugerpreise	6
Ergänzende Angaben zum Tabellenteil:	
A. Allgemeine Vorbemerkungen	8
B. Abkürzungen, Maße und Gewichte	8
C. Erläuterungen bzw. Anmerkungen	9

Tabellenteil (alphabetisch geordnet)

Abaca, Manila-	17	Kautschuk, Natur-	27
Baumwolle	12	Kautschuk, Synthese-	28
Baumwoll-Linters und -garn	13	Kolophonium	28
Baumwollstoff	14	Krepp, Plantagen-	27
Benzin	21	Latex, Hevea-	28
Bienenwachs	29	Leinengarn	17
Chemiefasern	15	Leuchtöl	20
Dachziegel	23	Marmor	23
Dieselöl	21	Mauersteine	23
Erdöl	20	Montanwachs	29
Farbstoffe	23	Myrobalanen	20
Flachs, Roh-	16	Paraffinwachs	29
Gasöl	21	Phormium	18
Glas	23	Quebracho	20
Gips	23	Rindshäute	18
Gummi, Regenerier-	28	Rindsleder	19
Hanf, Roh-	17	Schellack	28
Hanf, Indischer	18	Schmieröl	22
Hanfgarn	18	Seide, Natur-	14
Heizöl	21	Sisalfasern	17
Holz	24	Teer, Straßen-	23
Holzschliff	25	Terpentin	29
Jute, roh, und Jutegarn	18	Wolle	11
Jutegewebe	18	Wollgarn	12
Kalbfelle	19	Zeitungsdruckpapier	26
Kalbleder	20	Zellstoff, Kraft-	26
Kalk, Bau-	23	Zellstoff, Sulfit-	25
Karnaubawachs	29	Zellstoff, Kunstfaser-	26
		Zement	22
Index der Großhandelspreise in Brasilien			30

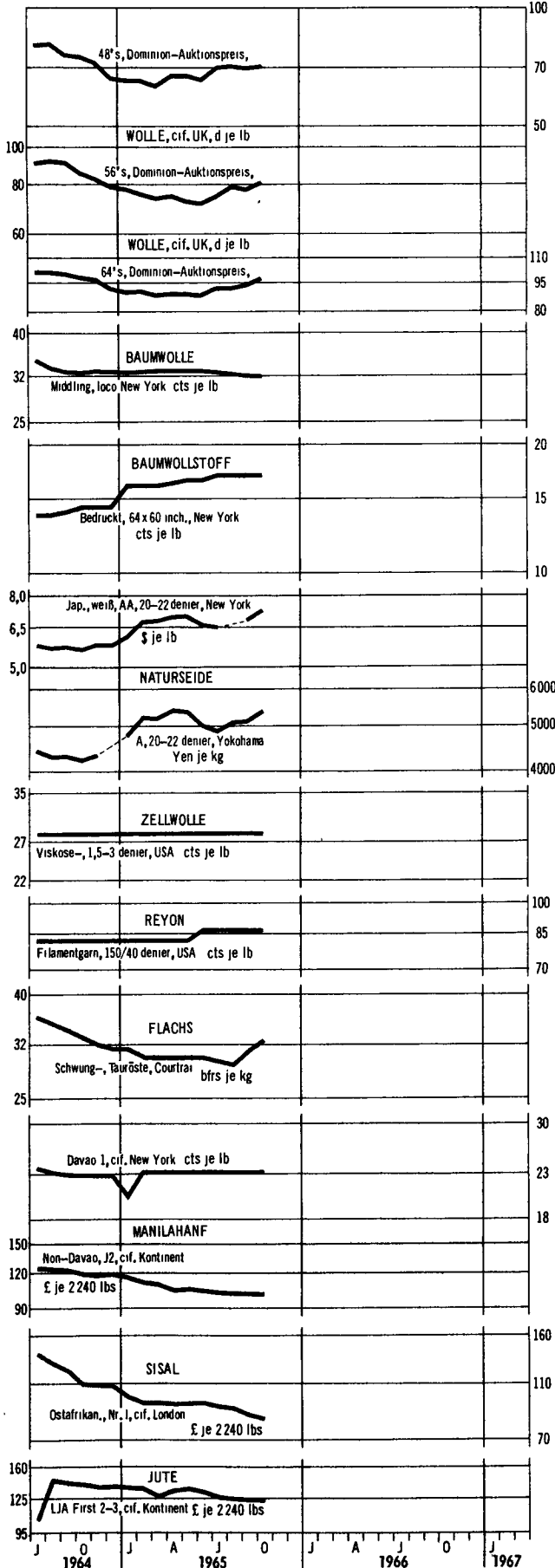
Erschienen im Februar 1966

Nachdruck - auch auszugsweise - nur mit Quellenangabe gestattet.


Preis: DM 2.-

PREISENTWICKLUNG WICHTIGER WELTHANDELSGÜTER SEIT 1964 NACH MONATEN
Originalpreise

Log. Maßstab



Log. Maßstab



Log. Maßstab

STAT. BUNDESAMT 6060

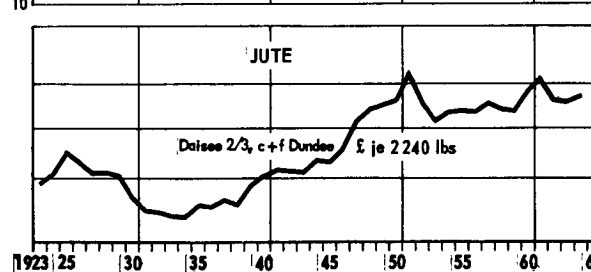

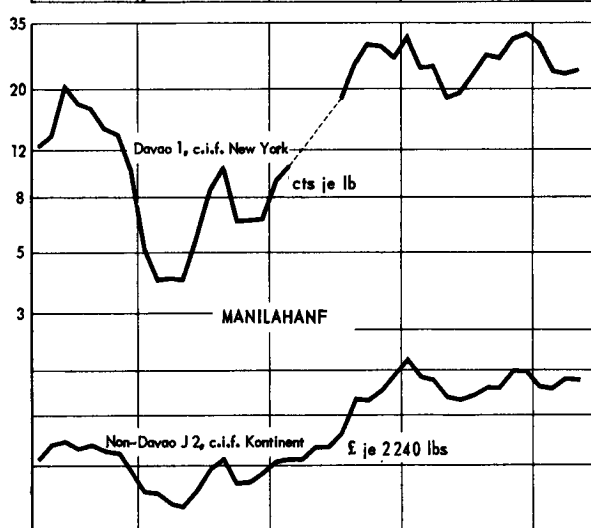
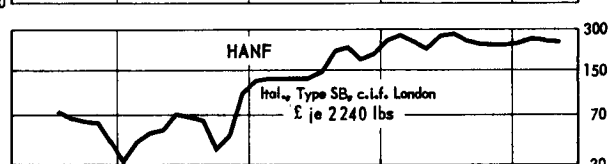
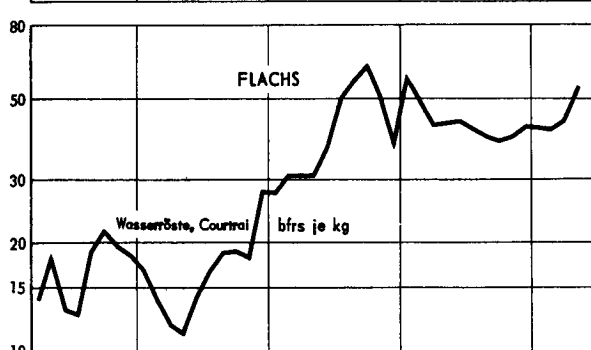

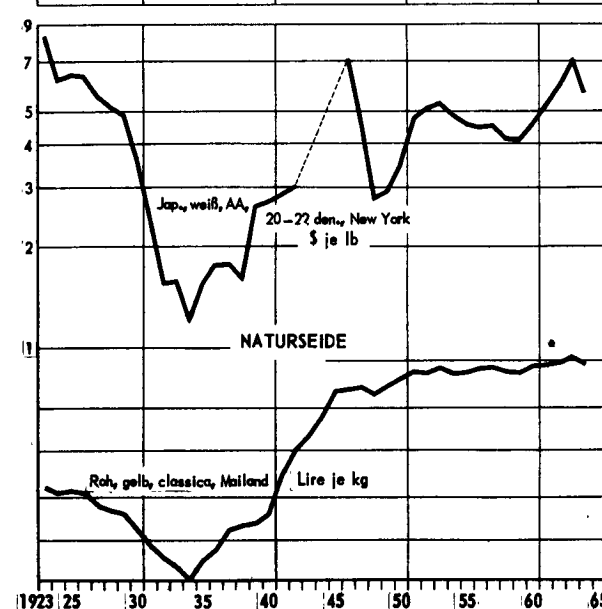

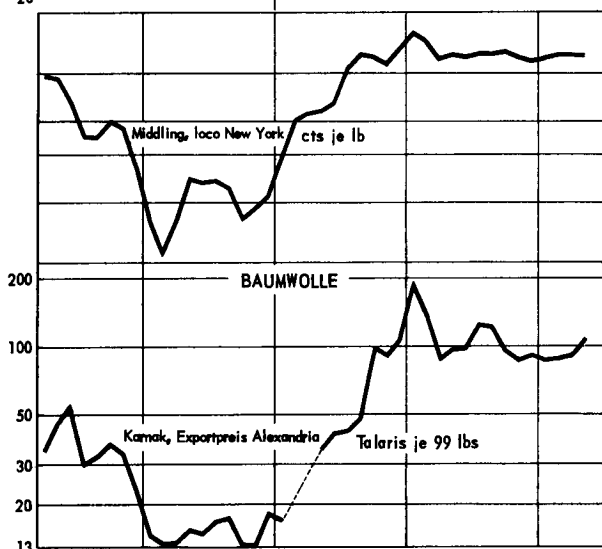
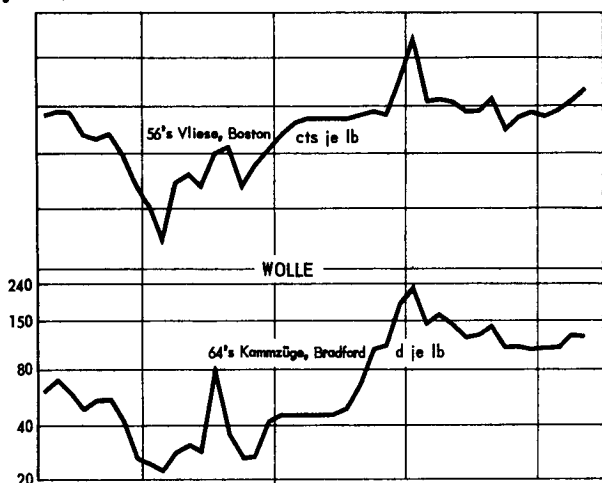
PREISENTWICKLUNG WICHTIGER WELTHANDELSGÜTER SEIT DER VORKRIEGSZEIT

Originalpreise

Log. Maßstab

Log. Maßstab

Log. Maßstab



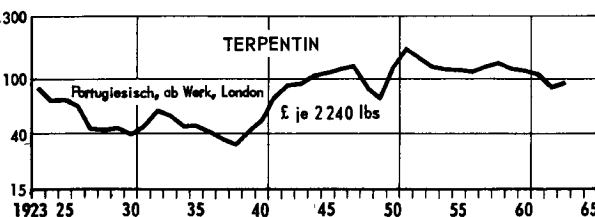
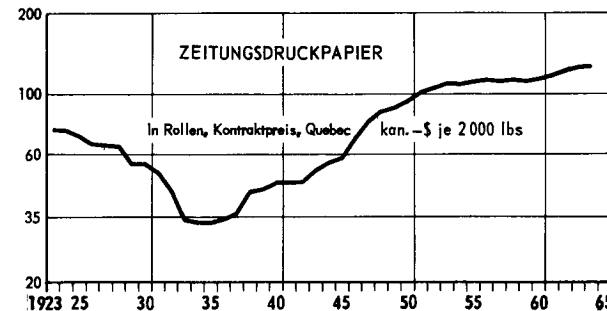
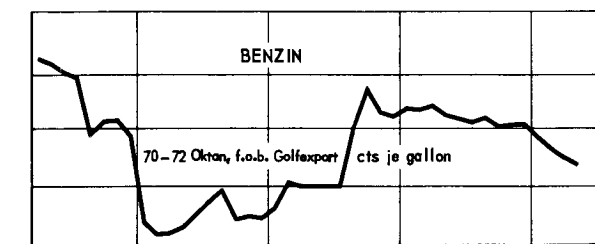
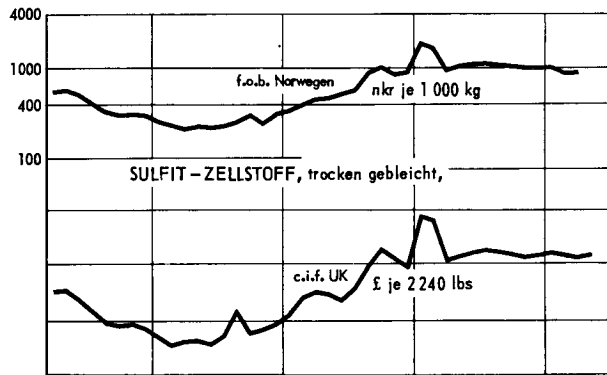
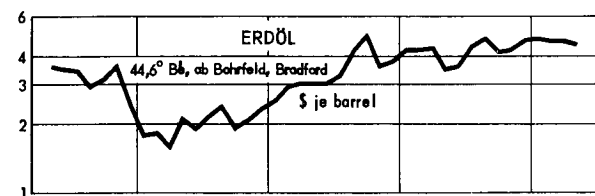
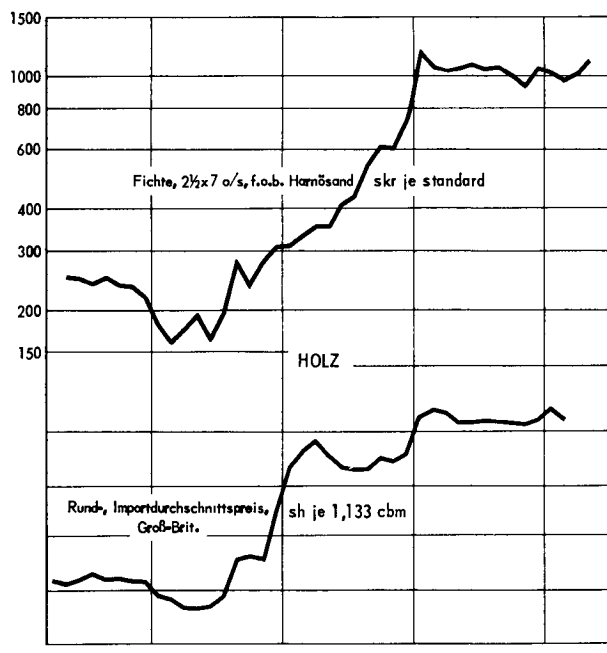
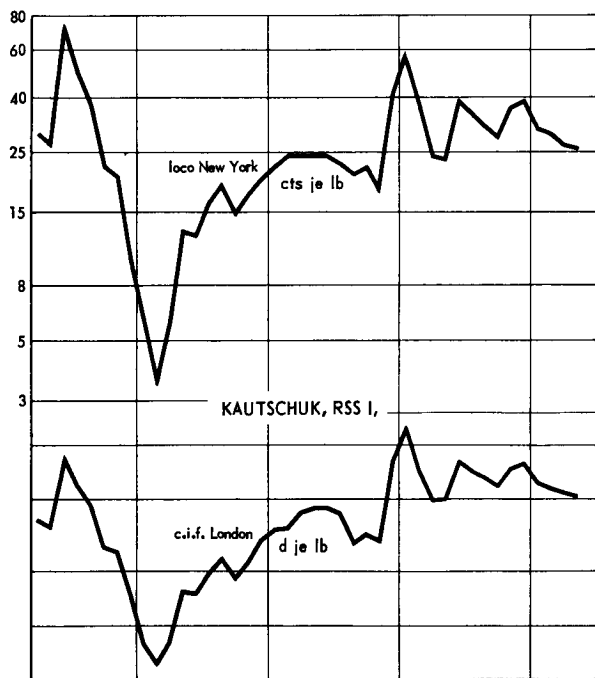
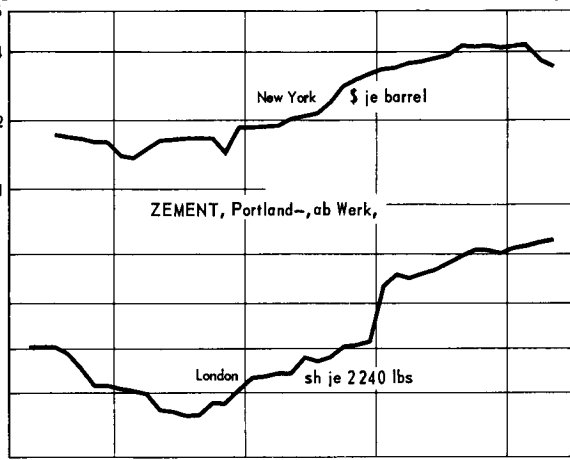
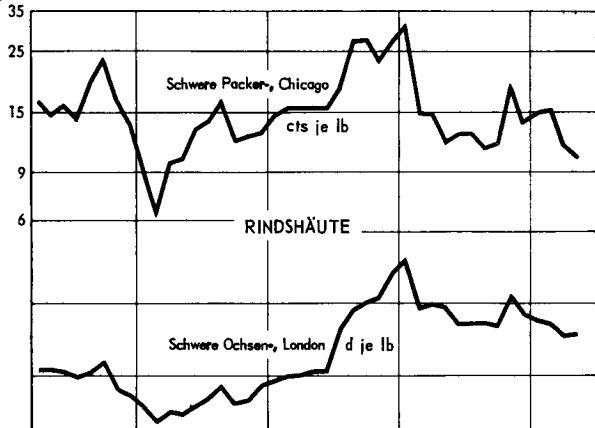
NOCH: PREISENTWICKLUNG WICHTIGER WELTHANDELSGÜTER SEIT DER VORKRIEGSZEIT

Originalpreise

Log. Maßstab

Log. Maßstab

Log. Maßstab



Indices der Großhandelspreise

umbasiert

Lfd. Nr.	Land (Berichtsort)	Warengruppen	Originalbasis	Anzahl der Waren	Erhebungszeitpunkt	J a h r									
						1954	1955	1956	1957	1958	1959	1960			
<u>Europa</u>															
1	Bundesrepublik Deutschland ¹⁾	Ba Be Mi E M Ma C Ho K Ha T N	1962	1 977 ⁺	ME	93	95	96	98	97	97	98			
2	Belgien	La Ba Be Mi M C Ho K Ha T N	1936 - 1938	135	MM	96	98	101	103	99	98	99			
3	Danemark	La Ba Be Mi M Ma C Ho K Ha T N	1955	.	ME	92	94	97	97	96	96	96			
4	Finnland	La Ba Be Mi E M Ma C Ho K Ha T N	1949	426	D	77	76	80	87	94	94	98			
5	Frankreich	La Ba Be Mi E M C Ho K Ha T N	1949	478	ME	72	72	75	80	89	93	95			
6	Griechenland (Athen/Piräus)	La In R Be Mi N	1952	79	D	83	90	97	98	96	97	99			
7	Großbritannien ¹⁾	M Ma C Ho Ha T N	1954	. +)	D	85	88	90	93	94	94	96			
8	Irland	La M Ma C Ho K Ha T N	1953	730	D	83	86	87	93	96	96	95			
9	Italien	La Ba Be Mi M Ma C Ho K Ha T N	1953	212	D	97	98	100	101	99	96	97			
10	Jugoslawien ¹⁾	Ba Be Mi E M Ma C Ho K Ha T N	1964	414 ⁺	D	87	91	93	93	93	94	96			
11	Niederlande	La Ba M C Ho K Ha T N	1948	196	ME	98	99	101	104	101	102	100			
12	Norwegen	La Ba Be Mi E M Ma C Ho K Ha T N	1961	1 700 ⁺	MM	88	90	94	98	96	96	97			
13	Österreich (Wien)	La Ba Be M C Ho K Ha T N	Marz 1938	44	MM	86	89	91	94	91	94	93			
14	Portugal (Lissabon)	La Ba Be Mi M C Ho K Ha T N	1948	236	MM	92	92	96	98	98	97	99			
15	Schweden	La Ba Be Mi M Ma C Ho K Ha T N	1949	327 ⁺	D	86	90	94	95	94	94	96			
16	Schweiz	La Ba Be Mi M C K Ha T N	Aug. 1939	120	ME	96	97	99	101	97	96	97			
17	Spanien	La Ba Be Mi E M Ma C Ho K Ha T N	1955	296	D	61	64	69	81	89	91	93			
18	Türkei	La Ba Be Mi M C Ho Ha T N	1948	90	D	42	46	53	64	73	88	92			
<u>Afrika</u>															
19	Algerien (Algier) ²⁾	La Ba Be E Mi M C Ho K Ha T N	1959	214	D	77	78	81	84	94	100	104			
20	Marokko (Casablanca)	La Ba Be M C Ho Ha T N	1939	70	MA	71	72	74	80	83	84	92			
21	Südafrika	La Ba Be Mi E M Ma C Ho K Ha T N	Nov. 1960	.	D	91	94	95	96	97	96	98			
22	Sudan	La R Mi C T N	1953	38	D	109	106	112	119	102	90	98			
23	Tunesien (Tunis)	La Be Mi Ha Ha N	1940	40	ME	84	85	95	95	99	95	98			
24	Verein. Arab. Rep. (Ägypten)	La Ba Mi M C Ho T N	Juni - Aug. 1939	88	D	82	83	92	100	99	99	99			
<u>Nord- und Mittelamerika</u>															
25	Costa Rica (San José)	La In T N	1936	62	D	92	95	96	96	96	95	97			
26	Dominik. Republik (San Domingo)	La R Mi N	1941	56	D	92	93	92	101	100	95	98			
27	El Salvador (San Salvador)	.	1955	91	.	141	121	121	116	110	103	103			
28	Guatemala (Guatemala Stadt)	La Ba Mi T N	1950	71	MM	104	100	100	99	100	101	100			
29	Kanada	La Ba Be Mi M C Ho K Ha T N	1935 - 1939	603	MM	90	91	94	95	95	96	96			
30	Mexiko (Mexiko Stadt)	La Ba Be E M C Ho N	1939	210	D	67	77	82	87	91	92	98			
31	Vereinigte Staaten	La Ba Be Mi E M Ma C Ho K Ha T N	1957 - 1959	2 000 ⁺	MM	92	93	96	98	100	100	100			
<u>Südamerika</u>															
32	Argentinien	La Ba Be Mi M Ma C Ho K Ha T N	1956	300	D	-	-	16	20	26	61	71			
33	Brasilien	La Ba Be Mi M C Ha T N	1953	93	D	15	17	21	23	26	36	47			
34	Chile (Santiago)	La Ba Be T N	1947	96	D	13	23	38	53	67	87	92			
35	Ecuador	La Be Mi M Ma C N	1954	203	MM	96	95	94	97	97	96	94			
36	Kolumbien	La Be Ma M Ma C Ho K Ha T N	1952	269	MM	50	51	55	68	80	88	91			
37	Peru (Lima/Callao)	La Ba Be M T N	1934 - 1936	119	MM	53	57	61	64	69	83	94			
38	Venezuela	La Ba Be Mi E M Ma C Ho Ha T N	1956 - 1957	.	D	90	91	89	90	91	93	94			
<u>Asien</u>															
39	Indien	La Be Mi E M Ma C T N	April 1952 - Marz 1953	112 ⁺	D	78	72	81	85	87	91	97			
40	Irak (Bagdad)	La Ba Mi T N	Dez. 1938 - Aug. 1939	57	D	90	91	97	101	91	100	103			
41	Iran	La Ba Be Ma M Ma C Ha T N	Marz 1959 - Marz 1960	160	D	93	91	97	97	94	96	98			
42	Israel ¹⁾²⁾	Be Mi M Ma C Ho K Ha T N	1963	1 000 ⁺	MM	-	-	-	-	-	-	-			
43	Japan	La Ba Be Mi E M Ma C Ho K Ha T N	1960	770 ⁺	D	100	98	102	106	99	100	101			
44	Korea, Süd-	La Ba Be Mi E M Ma C Ho K T N	1960	413	D	27	50	65	76	71	73	81			
45	Pakistan ³⁾	La In R Ma E M Ma C	Juli 1959 - Juni 1960	120	D	-	-	91	91	90	96	98			
46	Philippinen (Manila)	La In R Be M Ma C N	1955	226	MM	79	77	80	83	86	87	91			
47	Syrien (Damasqus)	La Ba Be Mi M C Ho Ha T N	1952 - 1954	63	D	98	99	104	100	98	104	108			
48	Taiwan (Taipeh)	La Ba Be Mi E M Ma C Ho K Ha T N	1956	179	D	52	59	67	72	74	82	94			
49	Thailand (Bangkok)	La Ba Be Mi E C Ha T N	1948	55	D	75	87	90	90	94	89	87			
50	Vietnam, Süd- (Saigon)	La In R Be Mi N	1949	49	D	74	82	86	87	88	83	87			
<u>Australien</u>															
51	Australien (Melbourne)	La Ba Be Ma M C K Ha T N	Juli 1936 - Juni 1939	80	MM	94	98	101	102	99	101	107			
52	Neuseeland ¹⁾	La In	1958	763 ⁺	VJ	91	92	96	97	100	101	103			
<u>Großbritannien</u>															
53	Reuters Index	La M K T	18. Sept. 1931	21 ⁴⁾	tagl.	118	120	118	111	100	101	102			
<u>Vereinigte Staaten</u>															
54	Moodys Index	La M K Ha T	31. Dez. 1931	15 ⁵⁾	tagl.	115	110	114	112	108	104	100			
55	Journal of Commerce Daily Index	La M K Ha T N	1947 - 1949	30 ⁶⁾	tagl.	106	115	119	112	103	109	105			

Indices d.r

Erläuterungen: Ein senkrechter Strich vor einer Zahlenangabe bedeutet, daß entweder im Basiszeitraum, in der Gewichtung oder im Warenkorb Veränderungen eingetreten sind, die einen Vergleich der neuen mit den vorangegangenen Zahlen nur bedingt zulassen. Teilweise mußten Umbasierungen von Originalzahlen ohne Dezimalstellen vorgenommen werden, so daß geringfügige Abweichungen gegenüber andersartigen Umrechnungen auftreten können. Die Angaben über Originalbasiszeit, enthaltene Waren bzw. Warengruppen, Warenanzahl und Erhebungszeitpunkt werden unter Zugrundelegung der Indexbeschreibungen der einzelnen Länder und der UN überprüft und ergänzt, so daß sich von Fall zu Fall ohne besonderen Hinweis Änderungen ergeben können. Vorläufige oder berichtigte Zahlen werden nicht besonders gekennzeichnet; die letzten Zahlen einer Reihe sind in der Regel als vorläufig anzusehen. Ein Kreuz hinter der Anzahl der Waren bedeutet, daß im Index - soweit bekannt - Fertigwaren mit einem Gewicht von etwa 20 % und mehr des Gesamtgewichtes enthalten sind.

Abkürzungen: La = landwirtschaftliche Erzeugnisse einschl. Fischerei- und Gartenbauerzeugnisse, In = industrielle Erzeugnisse (Warenzusammensetzung nicht näher bekannt), R = Rohstoffe und Halbwaren, ohne nähere Aufteilung nach Waren bzw. Warengruppen, Ba = Baumaterialien, Be = Bergbauerzeugnisse, Mi = Mineralerzeug-

bzw. industriellen Erzeugerpreise

auf Basis 1962 = 100

Jahr					1964												1965		Lfd. Nr.
1961	1962	1963	1964	1965	Jan.	Febr.	März	April	Mai	Juni	Juli	Aug.	Sept.	Okt.	Nov.	Dez.	Jan.	Febr.	
99	100	101	102	104	103	103	104	104	104	104	104	104	104	105	105	105			1
99	100	103	107		109	108	108	108	109	108	108	108	108	109	110				2
98	100	103	106		108	108	108	109	109	110	110	109	109	110	110				3
99	100	103	111		116	116	116	116	116	116	117	116	116	116	116				4
97	100	104	105		107	107	106	107	108	106	106	106	106	107	108				5
101	100	105	109	114	113	113	113	114	115	114	114	114	114	115	115	116			6
98	100	102	105	109	107	107	108	108	109	109	109	109	110	110	110	110			7
97	100	101	107		110	111	111	111	113	113	112	111	111						8
97	100	105	109		110	110	110	110	110	110	110	110	110	111	112				9
99	100	100	105		112	113	114	115	115	115	115	131	132	132					10
99	100	102	109		111	111	112	112	115	113	112	112	112	113					11
98	100	101	105		106	107	107	107	107	108	108	109	109	109	109				12
95	100	98	104	108	104	105	105	105	107	108	111	110	109	109	109	109			13
99	100	101	102		104	104	105	104	104	104	103	104	105	106					14
98	100	103	108		111	112	112	112	112	112	112	112	112	112	113				15
97	100	104	106	107	106	106	106	106	106	106	106	106	107	107	109	109			16
95	100	104	107		115	117	118	121	121	117	118	118	118	118					17
95	100	104	104		109	110	110	111	112	113	111	113	114						18
105	.	110	117		120	120	120	121	121	122	121	122	122						19
98	100	103	109		115	119	117	115	110	111	110	112	113	115					20
99	100	101	104		106	106	106	106	106	107	107	107	108	108	108				21
101	100	98																	22
100	100	105	111		124	125	125	124	123	123	124	125							23
101	100	99	104		108	108	108	108	112	112	113								24
101	100	104	103		102	100	101	101	101	101	100	100	99	99					25
92	100	107	105		106	104	100	100	122	129	122	121	133	125					26
101	100	102	109		107	107	108	107	107	107	107								27
98	100	100	103		99	99	99	102	103	101	101	103							28
97	100	102	102		103	103	103	103	104	105	105	105	105	105	106				29
99	100	101	105		108	109	110	110	109	109	109	109	109	110					30
100	100	100	100		100	101	101	101	101	102	102	102	102	102	103				31
77	100	129	162		176	182	185	186	193	201	211								32
65	100	174	333		452	459	478	484	489	487	501	508	516						33
92	100	154	232		252	262	268	281	286	287	296	301							34
99	100	104	107		108	109	110	109	109	109									35
97	100	126	148		152	150	152	155	157	160	160	162							36
98	100	103																	37
95	100	103	108		109	111	112	111	111										38
99	100	104	117		125	122	119	121	123	124	128	131	131	130	133				39
102	100	105	110		112	110	108	107	104	104	105	105							40
99	100	100	104		110	109	109	110	110	107	106	105	105						41
-	-	100	101		103	103	104	104	105	105	105	105	106	106	107				42
102	100	102	102		103	103	103	103	103	102	102	103	103	103	103				43
91	100	121	162		174	175	173	174	177	181	182	182							44
101	100	101	103		105	106	105	107	109	111	111	112	114						45
95	100	110	115		118	117	117	111	115	116	117		118						46
107	100	100	103																47
97	100	106	109		106	104	105	104	102	103	103	104	103						48
94	100	93	88		88	89	89	88	88	87	87	90	95						49
97	100	103	106		108	110	110	112	115	116	116	118	119	119					50
103	100	102	104		105	105	104	106	107	107	109	112							51
101	100	103	110		.	.	109	.	.	110	.	.	110	.	.				52
Weltmarktpreise																			
101	100	112	115	110	108	111	111	112	111	109	107	108	109	109	108	111			53
100	100	101	100	104	101	101	100	101	104	105	105	106	104	105	107	111			54
101	100	99	99		101	101	100	102	103	101	101	.	.	100	101	103			55

nisse, E = Energieerzeugung, M = Metalle und -erzeugnisse, Ma = Maschinen und Fahrzeuge, C = Chemikalien, Pharmazeutika, Düngemittel, Ho = Holz, Holzwaren, Papier und Pappe, K = Kautschuk, -erzeugnisse, Harze und Wachse, Ha = Häute, Felle, Leder und -erzeugnisse, T = Textilrohstoffe, Textilerzeugnisse einschl. Bekleidung, N = Nahrungsmittel, Genußmittel und Getränke, Futtermittel, MA = Monatsanfang, MM = Monatsmitte, ME = Monatsende, D = Monatsdurchschnitt, Vj = vierteljährlich.

1) Index der Erzeugerpreise industrieller Produkte. Die Angaben für die Bundesrepublik Deutschland beziehen sich bis 1959 ohne Saarland und Berlin, 1960 ohne Berlin. - 2) Indexzahlen auf Originalbasis, nicht umbasiert. - 3) Die Indexzahlen für die Jahre 1956 bis 1961 beziehen sich auf Wirtschaftsjahresdurchschnitte beginnend mit Juni. - 4) Weizen, Mais, Reis, Zucker, Kakao, Pfeffer, Sojabohnen, Leinseed, Erdnüsse, Kopro, Wolle, Baumwolle, Hanf, Jute, Kautschuk, Schellack, Kupfer, Blei, Zink, Zinn, Silber. - 5) Weizen, Mais, Schweine, Zucker, Kaffee, Kakao, Wolle, Baumwolle, Seide, Häute, Kautschuk, Stahlschrott Kupfer, Blei, Silber. - 6) Getreide, Nahrungsmittel, Textilien, Metalle.

Ergänzende Angaben zum Tabellenteil

A. Allgemeine Vorbemerkungen

Als Quellen dienen neben amtlichen preisstatistischen Veröffentlichungen Angaben aus der internationalen Wirtschaftspresse sowie Fachveröffentlichungen. Nicht bei allen Waren liegen für eine laufende Berichterstattung verwendbare Preisunterlagen der wichtigsten Markttorte vor. Um überhaupt ein Bild von der Preisentwicklung zu vermitteln, werden in solchen Fällen sekundäre Märkte mit herangezogen. Die Preisangaben für diese sekundären Märkte sowie die Indices werden den nationalen statistischen Veröffentlichungen entnommen.

Die Reihenfolge der Märkte bzw. der Länder, zu denen die Markttorte gehören, entspricht im wesentlichen der Anordnung der Länder im amtlichen Länderverzeichnis für die Außenhandelsstatistik.

Die Monatspreise für "Welthandelsgüter" werden in der Regel aus den meist täglichen Notierungen an den internationalen Börsenplätzen als einfaches arithmetisches Mittel errechnet. Sie sind in den Tabellen nicht besonders gekennzeichnet.

Den Preisreihen, die aus Terminnotierungen (erstnotierter Monat bzw. nächste Sicht) einer Warenterminbörse berechnet werden, sind in der Regel die offiziellen Schlusskurse für tatsächlich getätigte Abschlüsse in den jeweiligen Vormittagssitzungen zugrunde gelegt.

Preisreihen solcher Märkte, für die Preiserhebungen nur zu Monatsanfang (MA), Monatsmitte (MM) oder Monatsende (ME) durchgeführt bzw. deren Monatszahlen als Mittel aus wöchentlichen Stichtagen (Dw) berechnet werden, sind durch Abkürzungen kenntlich gemacht.

Die monatlichen Preisangaben für die Bundesrepublik Deutschland sind Mittel täglicher oder wöchentlicher Notierungen oder aber arithmetisch gemittelte Preise aus Erhebungen zum 7. und 21. des jeweiligen Monats.

Die Jahrespreise (D) sind das einfache arithmetische Mittel der zwölf Monatspreise (sog. Zwölfmonatsmittel).

B. Abkürzungen, Maße und Gewichte

loco, spot	= sofort verfügbare Ware	API	= American Petroleum Institute
fob	= frei an Bord	MA	= Monatsanfang
fas	= frei Längsseite des Schiffes	ME	= Monatsende
fot	= frei Fahrzeug	MM	= Monatsmitte
cif	= Kosten, Versicherung, Fracht einbegriffen	Dw	= Monatsmittel aus Wochenpreisen
c & f	= Kosten und Fracht einbegriffen	D	= Zwölfmonatsmittel
FVPr	= Fabrikverkaufspreis	DM	= Deutsche Mark
VPr	= Verkaufspreis	bfrs	= belgische Francs
GPr	= Großhandelspreis	dkr	= dänische Kronen
°Bé	= Baumégrade	FF	= französische Francs
°F	= Fahrenheitgrade	hfl	= holländische Gulden
°C	= Celsiusgrade	nkr	= norwegische Kronen
den.	= denier	sfr	= Schweizer Franken
fil.	= filament	skr	= schwedische Kronen
di.	= Dieselindex	£	= Pfund Sterling
cet.	= Cetanzahl	s	= Shilling
Visc.	= Viskosität	d	= Pence
u/s	= unsortiert	HK-\$	= Hongkong-Dollar
ROZ	= Richtoktanzahl	CFA-frs	= Communauté Financière d'Afrique-Francs
faq	= fair average quality	\$	= US-Dollar
Kont.	= Kontinent	kan.-\$	= kanadischer Dollar
UK	= Vereinigtes Königreich	M \$	= malaysischer Dollar

1 lb (Pound)	= 453,59237 g	1 gallon	= 7,23 lbs (Terpentin)
1 yard	= 91,4402 cm	1 imperial gallon (UK)	= 4,545963 l
1 inch (")	= 1,54 cm	1 Barrel	= 158,984 l (Mineralöle)
1 square foot	= 929,03 cm ²	1 board foot	= 2,36 dm ³
1 Quadratfuß	= ca. 985 cm ²	1 Standard (Petersb.)	= 4,6723 m ³
1 gallon (US)	= 3,78533 l (Mineralöle)	1 cwt (112 lbs)	= 50,802 kg

- an Stelle einer Zahl = keine Notierung erfolgt
 . an Stelle einer Zahl = keine Preisangaben vorhanden
 ... an Stelle einer Zahl = Preisangaben lagen bei Drucklegung nicht vor

C. Erläuterungen bzw. Anmerkungen

Textilrohstoffe und -halbwaren

1. Bundesrepublik Deutschland: Wolle: Ab Lager Wollverwertung, Preisbasis rein gewaschen, ohne Spesen (Waschkosten). Aufgrund einer Änderung im Berichtsstellenkreis sind die Preisangaben ab Januar 1960 mit den vorhergehenden Zahlen nur bedingt vergleichbar.-
2. Frankreich und Belgien: Kammzüge: Kontrakteinheit = 2 250 kg. Basis trockengekämmte Tops aus australischer Merino-Wolle; andere Herkunft wie Südafrika und Südamerika (in Frankreich auch franz. und spanische Tops) können ebenfalls gehandelt werden.-
3. Italien: Rohwolle Preise bei Abgabe ausländischer Erzeuger an italienische Spinnereien oder Händler, Mindestmenge 1 Ballen, frei Station Mailand.- Kammzüge: Bei Abgabe industrieller Erzeuger an Feinspinnereien oder Händler bei Mindestmengen von 100 kg.-
4. Großbritannien: Schweißwolle: Der Schweißwollkontrakt der LWTMA (London Wool Terminal Association) basiert auf guten australischen Zugmachervliesen der Gradierung 64's. Die andienbaren Qualitäten reichen von der 70er bis zur 60/64er Gradierung. Die Kontrakteinheit ist 6 000 lbs, Basis reingewaschen. Lieferung ab Lager London zum Kontraktpreise; bei Lieferung in lizenzierten Lagerhäusern in Bradford, Goole, Hull, Liverpool oder Manchester wird ein entsprechender Abschlag berechnet.- Kammzüge: Hergestellt von lizenzierten Kammzugmachern im UK aus australischer Merino-Wolle, 19 % Feuchtigkeitsgehalt, 3 1/2 % Fettgehalt brutto, Kontrakteinheit = 5 000 lbs netto.-
5. Österreich: Durchschnittspreis aus A-Wolle (für Kammgarnspinnereien) und B-Wolle (für Streichgarnspinnereien). A-Wolle: a) 64's good pieces, b) 56's feine Crossbred-Vliese, c) 48's Crossbred-Vliese.- B-Wolle: a) Carbonised Merino pieces + bellies. b) Average lock. c) Schur-Kapwolle 6 - 8 Monate.-

Terminnotierungen: Wolle der Wollgesellschaft an der New Yorker Baumwollbörse. Lieferung in lizenziertem Lagerhaus in Groß-Boston/Mass.- Schweißwolle: Basisqualität 64's, 2 1/2 inches lang, reinfarbig, gekräuselt. Ferner zulässig 70's, 3 1/4 inches bis 60's, 2 1/4 inches lang bei entsprechenden Zu- (+ 7 %) bzw. Abschlägen (- 9 %) auf den oder vom Grundpreis. Kontrakteinheit = 6 000 lbs (Basis gereinigt). Kammzüge: Basisqualität 64's Merino-Wolle, ölgekämmt, gewaschen und kardierte. Ferner zulässig 80's-58's bei entsprechenden Zu- (+ 4 %) bzw. Abschlägen (- 16 %) auf den oder vom Grundpreis. Kontrakteinheit = 5 000 lbs netto.-
7. Frankreich: Wollgarn: Bis Ende 1962 2/28's.-
8. Großbritannien: Die Wollgarnpreise gelten für die ungefähren Kammgarn-Notierungen des inländischen Handels. Kosten für Verpackung, Fracht, Liefertermindifferenzen und dgl. sind in den Preisen nicht enthalten, ebenso nicht evtl. Zuschläge für Export-Risiken.-
9. Bundesrepublik Deutschland: Baumwolle des Terminkontraktes der Bremer Baumwollbörse. Kontrakteinheit = 11 350 kg netto. Lieferung ab Lager Bremen oder Hamburg. Der Baumwollterminkontrakt baut sich auf den Provenienzen Vereinigte Staaten, Zentralamerika, Iran, Türkei, Syrien und Rußland auf. Die Basis-Stapellänge ist 1 1/16 inch, bei russischer Baumwolle 1 1/32 bis 1 1/16 inch und bei syrischer Baumwolle 1 1/32 inch.-
10. Frankreich: Für Baumwolle, Manila-Abaca, Sisal, Rohjute vom 1. 1. 1958 bis 31. 7. 1958 einschließlich Importeurabgabe von 20 %.- Baumwollstoff (Kretonne): Bis Ende 1961 80 cm breit.-
11. Großbritannien: Baumwolle der Liverpool Cotton Association.- Kontrakteinheit = 48 000 lbs netto in 100 Ballen. Lieferung ab Liverpool, Manchester oder Salford.- Baumwollgarn: 36's Cop Weft: bis 30. September 1959 Ring Beams; ägyptisches 42's: bis 30. September 1959 42's Cop Weft.-
12. Vereinigte Staaten: Baumwolle der New York bzw. New Orleans Cotton Exchange. Kontrakteinheit = 5 000 lbs brutto in 100-110 Ballen bei Lieferung ab Lagerhaus in anerkannten Golf- und Atlantikhäfen. Preiszu- oder -abschläge richten sich nach den Stapellängen 7/8 inch bis 1 1/16 inch im Verhältnis zur Grundlänge 1 inch.-
13. Japan: Preise für Baumwollgarn, Baumwollstoff und Chemiefasern wegen Änderung im Berichtsstellenkreis ab 1960 mit Vorjahreszahlen nur bedingt vergleichbar.-
14. Baumwollstoff, Seidenstoff (Frankreich) und Jutegewebe: Umgerechnet in DM je 100 m.
15. Bundesrepublik Deutschland: Vistra: Vom 1. Februar bis 31. August 1958 unter Berücksichtigung eines Rabattes von 0,40 DM je kg.-
16. Italien: Reyon: Die Fabrikationssteuer beträgt für Viskose-Reyon 150/36 den. 71 Lire und für Azetat-Reyon 79 Lire je kg.-
17. Vereinigte Staaten: Die Stapelfaserpreise verstehen sich im allgemeinen für Lieferung in Ballen, fob. Verschiffungspunkt oder frei Wagen. Zahlungsziel 30 Tage netto, ohne Abzug. Niedrigste Frachtkosten bis Käuferstation oder -kai (östlich des Mississippi) werden vergütet. Transporte gehen auf Käufers Risiko.-
18. Großbritannien: und Vereinigte Staaten: Die Preise für brasilianischen Sisal bezogen sich bis Juni 1960 auf die Gradierung 3/5/7 und vom Juli 1960 bis Februar (in den Verein. Staaten bis Oktober) 1962 auf die Type 1.- Jute (Ver. Staaten): Bis Ende 1964 Mill.firsts.

C. Erläuterungen bzw. Anmerkungen

Häute, Felle, Leder, Gerbstoffe

19. Vereinigte Staaten: Packerhäute der Commodity Exchange Inc. New York. Kontrakteinheit = 40 000 lbs. Ungebrannte Kuh- oder Stierhäute erster Wahl, 52 - 54 lbs Durchschnittsgewicht, aus Juli/September-Schlachtungen in den Vereinigten Staaten oder Kanada stammend. Gleichfalls können Frigorifico-Stierhäute argentinischer oder uruguayischer Herkunft, 22-29 kg Verschiffungsgewicht, aus Dezember/Februar-Schlachtungen zum Grundpreis angeboten werden. Auslieferungspunkte sind Chicago, New York (Hafengebiet), Lydonville, Medina oder Middleport.-
20. Rindsleder bzw. Kalbleder: Umgerechnete Preise für 1 qm in DM.-
21. Myrobalanen: Umgerechnete Preise für 100 kg in DM.-

Erdöl und Erdölzeugnisse

22. Nahost-Erdöl: Die Preise verstehen sich ohne evtl. lokale Hafengebühren oder sonstige Regierungsabgaben (Royalties), Verkaufssteuern und dergleichen. Zu- bzw. Abschlag bei Abweichungen der Gradation: 2 Cents je vollen API-Grad bei einem barrel.-
23. Schweden: Heiz- und Gasöl: Die Preise verstehen sich zollfrei, einschl. Verbrauchsteuer, ab Einfuhrhafenlager. Die Verbrauchsteuer beträgt 25 skr je 1000 Liter. Der Einfuhrzoll wird nur für Gasöl erhoben und beträgt ab Januar 1962 310 skr je 1000 Liter.-
24. Japan: Preise für Heizöl und Benzin wegen Änderung im Berichtsstellenkreis ab 1960 mit Vorjahreszahlen nur bedingt vergleichbar.-
25. Bundesrepublik Deutschland: Benzin: Von Januar 1958 bis 17. Januar 1960 und ab 6. Mai 1961 Preise für die Preiszone III (bei im ganzen 6 bzw. 5 Preiszonen). Vom 18. Januar 1960 bis 5. Mai 1961 galten für alle sechs Preiszonen einheitliche Preise. Die Oktanzahl ist seit 1958 mehrfach erhöht worden. Seit Januar 1962 beträgt sie 91 ROZ.-
26. Niederländische Antillen: Benzin 80 Oktan R: Bis Mai 1961 verbleit, 70-72 Oktan.-
27. Benzin und Schmieröl: Umgerechnete Preise für 100 Liter in DM.-

Baustoffe mineralischen Ursprungs

28. Formsteine (Österreich): Umgerechnete Preise für 100 kg in DM.- Dachziegel: Umgerechnete Preise für 1000 Stück in DM.- Marmor: Umgerechnete Preise für 1 cbm in DM.- Glas: Umgerechnete Preise für 100 qm in DM.-
29. Bundesrepublik Deutschland: Baukalk: Von 1958 bis Ende 1959 und ab Juni 1962 Schachtofenkalk. Von Januar 1960 bis Mai 1962 Ringofenkalk.
30. Japan: Preise für Zement und Mauersteine wegen Änderung im Berichtsstellenkreis ab 1960 mit Vorjahreszahlen nur bedingt vergleichbar.-
31. Frankreich: Fensterglas: Bis Ende 1962 einfach.-
32. Italien: Fensterglas: Bis Ende Dezember 1959 3 bis 8 mm stark, in Platten zu 9,30 qm.-

Erzeugnisse der Forstwirtschaft; Synthesekautschuk, Wachse

33. Bundesrepublik Deutschland: Schnittholz: Güteklasse III, parallel besäumt, 3-6 m lang, 8-17 cm breit, 24 mm stark. Bis Ende Dezember 1963 bezogen sich die Preise nur auf Fichten- und Tannenbretter.-
34. Frankreich und Großbritannien: Holz: Umgerechnete Preise für 1000 kg in DM.
Vereinigte Staaten und Kanada: Holz: Umgerechnete Preise für 1 cbm in DM.-

Schweden: Die Exportnotierungen fob Nederbottens-Distrikt beziehen sich auf die Verschiffungshäfen Gävle, Söderhamn und Hudiksvall. Bis Ende 1959 bezogen sich die Notierungen auf den Härnösand-Distrikt.-

35. Vereinigte Staaten: Eichendielen: Bis Ende 1960 Notierungen in New York.-
36. Vereinigte Staaten: Kautschuk-Terminnotierungen der Commodity Exchange Inc. New York, für Hevea Standard Plantagen-Kautschuk, Kontrakteinheit = 22 400 lbs netto, Lieferung "on dock" oder in lizenziertem Lagerhaus des New Yorker Hafengebiets, ohne Importzoll, Steuern und Abgaben, jedoch unter Zollverschluß.-
37. Frankreich: Hevea-Latex: Umgerechnete Preise für 100 Liter in DM.-
38. Frankreich: Kolophonium: Bis Ende März 1959 Grad "FM".-
39. Vereinigtes Königreich: Kolophonium: Bis Ende November 1959 Grad "F", bis Ende Dezember 1960 Grad "FF".-
40. Vereinigte Staaten: Die Exportpreise für Kolophonium und Terpentin stellen den nach den umgesetzten Mengen gewogenen Preisdurchschnitt dar. Preise gelten für Nettogewicht (Ware in Leihfässern).- Kolophonium Grad "WG" = bis Ende 1960 "K".-
- a) D aus weniger als 12 Monatspreisen berechnet.- b) Preise zum Jahresende.- p = vorläufige Zahlenangabe, r = berichtigte Zahlenangabe.

Hinweis:

Aus arbeitstechnischen Gründen können im vorliegenden Heft keine in DM umgerechneten Preise veröffentlicht werden.

Jahr Monat	Wolle												
	BR-Deutschland Paderborn	Frankreich Roubaix-Tourcoing		Belgien Antwerpen	Rom	Italien Mailand			Großbritannien				
	inländische Roh-, A-Feinheit vollschürig, Auktionspreis	Kammwolle nég. 100/105 gewaschen frei	Kammzuge 2) australische Merino- "Type unique" erstnotierter Monat ab Lager R.T. ab belg. Lager	Roh- inländische Lazio da Tosa	australische, Merinovliese 2)	Roh- 3) Kap- 3)	Kammzuge 64-70's Merino- medio 3)	britische Vlies- Lincoln wethers gewaschen ab Lager Bradford					
	DM kg	FF je kg		bfrs kg	Lire je kg			Pence lb					
ME. Originalpreise Dw. Dw. Dw. Dw.													
1958 D	8,14	11,30	10,58	125,27	587	1 903	1 783	2 212	49,30				
1959 D	7,77	13,37	12,75	127,09	478	1 872	1 745	2 183	53,93				
1960 D	7,35	13,89	12,71	128,44	508	1 851	1 751	2 193	57,42				
1961 D	6,78	13,60	12,70	127,25	461	1 821	1 746	2 112	55,27				
1962 D	7,07	13,57	13,17	129,23	468a)	1 879	1 784	2 146	53,79				
1963 D	7,94	16,55	15,09	151,25	529a)	2 078	1 957	2 307	56,73				
1964 D	8,69	19,07	15,24	154,49	564a)	2 119	2 036	2 392	67,16				
1965 Jan.	7,00	17,65	12,86	132,10	-	1 925	1 800	2 281	50,50				
Febr.	6,70	17,65	13,02	129,70	-	1 900	1 788	2 294	47,00				
Marz	6,60	17,34	12,63	124,73	-	1 875	1 725	2 275	47,00				
April	6,40	17,34	12,74	126,64	-	1 850	1 725	2 238	47,00				
Mai	6,28	17,92	12,75	125,63	485	1 880	1 745	2 238	47,00				
Juni	6,41	17,92	12,75	126,00	485	1 900	1 750	2 247	47,00				
Juli	6,44	17,92	13,29	129,13	495	1 880	1 763	2 265	47,00				
Aug.	6,41	17,92	13,23	130,47	515	1 875	1 763	2 275	47,00				
Sept.	6,32	17,92	13,22	131,48	-	1 895	1 782	2 278	47,45				
Okt.	6,22	17,92	13,54	136,1d	-	1 913	1 791	2 279	47,75				
noch: Wolle													
Großbritannien													
Jahr Monat	neuseeland. Crossbred- 50-56's II. Sorte entfettet		sudaf. Kap- schneeweiß	Merino-, 70's Super bis mittlere Qualität, gekammt, fehlerfrei	Merino-, 64's Crossbred-, 56's Crossbred-, 48's	Schweiß- 4) australische Merino-, 64's erstnotierter Monat ab Lager London	Bradford Tops "B", 64's 4)	Kammzuge Merino- 64's warp olgek. Tops f.d. Binnenhdl.					
				Durchschnittspreise der Dominion-Auktionen Basis reingewaschen, ohne Waschepesen, frei UK.		ab Lager London ab Lg. Bradford							
Pence je lb													
	Dw.	Dw.	Originalpreise										
1958 D	55,89	82,91	97,6a)	88,9a)	71,6a)	56,3a)	-	98,65	107,61				
1959 D	62,32	75,40	95,3	90,7	73,8	65,8	-	99,42	107,74				
1960 D	64,07	81,60	94,3	88,7	76,2	67,5	-	94,02	104,54				
1961 D	61,85	80,31	95,0	89,6	75,6	65,1	-	98,00	106,04				
1962 D	59,88	86,25	100,4	93,5	75,0	62,4	-	100,53	107,39				
1963 D	68,95	98,15	113,6	106,6	88,3	74,2	103,66a)	115,99	123,81				
1964 D	74,00	97,12a)	111,1	104,8	92,4	80,2	107,5 a)	114,26	122,62				
1965 Jan.	63,50		98,0	90,0	78,0	65,0	-	100,47	109,50				
Febr.	66,00		99,0	91,0	76,0	65,0	-	99,92	109,63				
Marz	62,50		96,0	88,0	74,0	63,0	-	97,00	106,10				
April	64,00		97,0	89,0	75,0	67,0	-	99,16	107,75				
Mai	61,50		97,0	89,0	73,0	67,0	-	98,45	107,56				
Juni	61,50		95,0	88,0	72,0	65,0	-	99,69	107,33				
Juli	63,00		98,0	92,0	75,0	70,0	-	103,17	110,50				
Aug.	63,00		97,0	92,0	79,0	71,0	-	104,80	111,63				
Sept.	64,00		96,0	93,0	78,0	70,0	-	103,02	111,67				
Okt.			104,0	97,0	81,0	71,0	-	104,95	113,63				
noch: Wolle													
Jahr Monat	Großbritannien Bradford		Schweiz		Österreich Wien	Spanien		Sudafrika Port Elisabeth	Vereinigte Staaten				
	Crossbred-, Kammlinge kardiert 56's super 48's average olgek. Tops f.d. Binnenhdl.		Merino- Mittelgenre für Feinspinner		Kammzug- Type B Bradford 60's	inländische Schweiz- gewöhnliche Burgos		Kamm- langstapelig im Fell Auktionsdurch- schnittspreis	Roh- 6) Landesmittel Erzeugerpreis				
Pence je lb		sfr je kg		Schilling 100 kg	Pesetas je kg		Cents lb	Cents lb					
	ME.	ME.	MM.	Originalpreise Dw. MM.									
1958 D	82,03	65,98	11,40	11,49	5 153	134,6	250,4	16,99a)	78,5				
1959 D	83,55	73,93	11,64	11,55	5 217	125,0	197,8	20,18a)	40,6				
1960 D	85,48	76,26	11,33	11,18	5 399	113,2a)	181,3	13,02	42,1				
1961 D	87,77	74,37	11,54	11,21	5 305	119,1	213,2	13,56	40,9				
1962 D	87,29	71,48	11,92	11,38	5 304	107,6	184,3	20,66	44,4				
1963 D	98,88	85,77	13,46	13,27	6 111	107,9	197,4	25,66	47,4				
1964 D	104,44	89,42	13,19	13,50	6 295	117,1	214,4	27,22	51,3				
1965 Jan.	89,33	75,40	11,42	11,50	5 322	102,5	199,5	22,00	48,0				
Febr.	88,13	75,43	11,50	11,75	5 344	104,0	187,5	21,40	47,8				
Marz	85,00	72,80	11,25	11,50	5 139	104,0	182,5	19,80	47,7				
April	85,75	74,13	11,67	11,50	5 293	102,5	180,0	20,60	47,1				
Mai	85,11	74,22	11,17	11,25	5 309	102,5	180,0	19,00	47,7				
Juni	85,17	74,00	11,33	11,25	5 229	101,0	180,0	19,10	47,5				
Juli	87,00	75,00	11,75	11,75	5 514	101,0	180,0	18,80	47,7				
Aug.	88,00	76,00	11,58	11,75	5 542	101,0	180,0	19,90	47,9				
Sept.	88,89	76,11	11,83	11,75	5 542			19,00	47,3				
Okt.	90,88	77,66	11,42	12,00	5 783			21,40	47,7				

Jahr Monat	noch: Wolle								
	New York			Vereinigte Staaten			Argentinien	Australien	
	Schweiß- 64's		Kammstübe	Boston			Buenos Aires		
	erstnotierter Monat ⁶⁾ ab Lager in Groß-Boston		franz. Type feine Stapel- 64-70's gekämmt, entft.	inländ. Vlies- 3/8 blood gereinigt loco	Montevideo 56's (I s)	Schweißwolle Buenos Aires low crossbred gereinigt 50-52's (V s)	inländische feine Crossbr. 56's Höchstpreis	Merino- 64's Basis reingewaschen Preis der Wollkommission ab Versteigerungsraum	Crossbred- 56's Basis reingewaschen Preis der Wollkommission ab Versteigerungsraum
	Cents je lb						Pesos 10 kg	australische Pence je lb	
	Dw.	Dw.	Dw.	Dw.	Dw.	Dw.	Dw.	Dw.	Dw.
1958 D	117,0	151,3	118,5	91,12	99,9	67,6	260,42	105,87 ^{a)}	87,26 ^{a)}
1959 D	121,7	158,1	121,6	101,15	98,7	77,2	612,58	107,49	90,42
1960 D	114,2	146,8	116,5	107,51	94,2	80,1	714,38	106,18	89,81
1961 D	117,7	157,7	118,4	104,11	85,8	77,2	705,21	107,06 ^{a)}	92,22 ^{a)}
1962 D	126,7	165,6	124,6	109,17	94,0	70,6	989,78	112,29	90,31
1963 D	136,7	172,9	132,6	115,72	105,3	83,6	1637,08	128,77	109,48
1964 D	137,2	172,4	139,7	127,33	119,3	101,8	1740,25	126,72	112,40
1965 Jan.	124,6p)	165,8	132,5	116,38	123,0		1500,00	110,00	90,00
Febr.	122,7	164,9	127,5	115,83	111,5		1525,00	111,25	88,75
März	119,8	160,8	121,5	113,25	110,0		1550,00	107,50	83,75
April	121,9	163,7	119,5	113,50	110,0		1563,00	108,75	83,75
Mai	117,7	160,6	119,5	113,50	110,0		1600,00	108,75	87,50
Juni	118,0	161,4	119,5	113,50	110,0		1620,00	106,25	90,00
Juli	126,3	168,6	122,4p	113,50	110,0p)		1725,00	108,75	93,75
Aug.	128,1	171,6					1900,00	110,00	97,50
Sept.	127,2	172,0					1860,00	112,50	98,75
Okt.	129,0	174,2		125,00			1850,00	115,00	100,00

Jahr Monat	noch: Wolle					Wollgarn			
	Melbourne		Australien		Sydney	Frankreich	Turin	Mailand	Großbritannien London
	Merino- im Fell	Crossbred- im Fell	Schweiß- Basisqualität Type 78	Merino- im Fell	Crossbred- im Fell	2/30's 7) gekämmt ungebleicht versteuert ab Werk	2/40's, 64 + 60's Merino-Type für industr. Verbrauch	Spinnerel- Verkaufspreis	2/20's, 48's weiß kardiert ⁸⁾
	64's und mehr 3"	56-60's rein 3 1/2"	erstnot. Monat						
	australische Pence je lb					PF kg	Lire je kg		s.d. lb
	Dw.	Dw.	Dw.	Dw.	Dw.	ME.	Dw.	Dw.	Dw.
1958 D	39,16	33,26	-	38,09	30,60	17,33	3 820	3 558	8. 0 1/2
1959 D	40,89	37,28	-	39,22	34,78	18,65	3 757	3 229	8. 7
1960 D	38,04	35,30	101,07 ^{a)}	37,13	33,04 ^{a)}	18,22	3 885	3 450	8. 11 2/8
1961 D	40,37	36,90	107,19	40,74 ^{a)}	35,34 ^{a)}	17,95	3 850	3 354	9. 0 5/2
1962 D	43,64	39,96	110,18	44,27 ^{a)}	38,45 ^{a)}	18,24	3 884	3 604	8. 8 7/7
1963 D	52,46	47,60	124,92	55,13	47,74 ^{a)}	26,31	4 088	3 894	9. 8 7/7
1964 D	52,52	48,69	125,65	52,96	49,34 ^{a)}	28,58	4 263	4 124	10. 5 7/7
1965 Jan.	41,13	36,50	108,55	43,13	-	27,15	3 958	3 850	12. 6
Febr.	42,67	37,50	110,04	44,33	-	27,15	3 958	3 800	12. 7
März	39,83	36,13	104,66	41,50	-	26,84	3 958	3 813	12. 4 3/4
April	40,17	36,83	109,71	42,75	-	27,42	3 958	3 738	12. 5 7/7
Mai	40,50	37,00	107,46	43,06	-	27,42	3 958	3 705	12. 6
Juni	41,05	37,75	109,82	42,33	-	27,42	3 958	3 700	12. 5 1/4
Juli	42,25	39,10	112,75	43,60	-	27,42	3 958	3 708	12. 8 2/5
Aug.	45,25	41,25	112,93	44,13	-	27,42	3 750	3 713	12. 9 1/2
Sept.	45,25	40,00	112,41	45,38	-	27,42	3 758	3 708	12. 9 1/2
Okt.	47,00	42,92	114,16	50,50	-	27,42		3 663	13. 0 1/2

Jahr Monat	noch: Wollgarn			Baumwolle					
	Großbritannien London		Ver. Staaten Boston	BR-Deutschland Bremen	Frankreich Le Havre	Niederlande Rotterdam	Italien	Großbritannien Liverpool	
	2/32's, 60's	2/48's, 64's durchschnittl. 8)	2/32's, fein Bradford- System	Mischkontrakt 1 1/16 inch erstnotierter Monat 9)	1 inch amerikanische midding 10) versteuert, ab Importeur lag.	A.E.F. Allen I fob afrikan. Hafen	amerikanische midding 15/16 inch cif ital. Hafen	1 inch ab Lager 11)	
	s.d. je lb		\$ lb	DM 100 kg	PF je kg	hfl 100 kg	US-Cents lb	Pence lb	
	Dw.	Dw.	Dw.	Dw.	Dw.	Dw.	Dw.	Dw.	Dw.
1958 D	11. 9 1/6	14. 5 2/5	2,59	293,5	3,25	3,29 ^{a)}	285,27	28,34	25,81
1959 D	11. 8 7/7	14. 5 1/2	2,69	259,3	3,36	2,80 ^{a)}	259,88	24,97	22,96
1960 D	11. 7	14. 3 3/2	2,57	270,8	3,19	3,01	246,17	25,50	22,84
1961 D	12. 0 1/3	14. 7 7/8	2,56	266,8	3,36	3,00	243,25	28,15	23,97
1962 D	12. 1 1/8	14. 9 3/8	2,72	257,3	3,34	3,00	240,88	27,76	24,26
1963 D	13. 5 1/5	16. 0 5/4	2,82	259,6	3,28	2,92	236,42	26,17	23,63
1964 D	13. 8 7/8	15. 11 7/7	2,81	259,5	3,19	2,88	233,00	25,99	23,42
1965 Jan.	14. 10	17. 2	2,73	258,2	3,21	2,88	236,50	25,67	23,35
Febr.	14. 11	17. 4	2,73	259,3	3,22	-	236,50	25,70	23,35
März	14. 9	17. 2 3/5	2,72	259,3	3,24	-	235,00	25,81	23,50
April	14. 10 5/5	17. 3 7/5	2,73	259,4	3,25	-	234,00	25,93	23,50
Mai	14. 11	17. 4 1/4	2,74	259,3	3,25	-	232,50	25,78	23,63
Juni	14. 10	17. 4 1/4	2,74	259,6	3,21	-	232,50	25,65	23,45
Juli	15. 1 2/5	17. 8 3/8	2,77	257,4	3,16	-	232,00	25,61	23,08
Aug.	15. 2 7/2	17. 9 1/2	2,80	253,2	3,15	-	232,50	25,63	22,36
Sept.	15. 5	18. 0 1/5		253,7	3,13	-	230,00	25,74	22,46
Okt.	15. 8 3/4	18. 4 1/2		255,5	3,14	-	228,00	25,93	22,45

noch: Baumwolle									
Jahr Monat	Großbritannien Liverpool			Österreich Wien	Spanien	Adana	Türkei Izmir	Ver. Arab. Rep. (Ägypten) Alexandria	
	Sudan 11) Lambert six	ostafrikan. Uganda 11) BP 52, Nr. 2	1 inch 11)	1 inch amerikanische middling	15/16 inch	Akala I		Mencufi	Giza 30
	ab Lager			erstnotierter Monat	Borsenpreis	Inlandspreis	Exportpreis	Exportpreis f.o.b.	
	Pence je lb			Schilling 100 kg	Pesetas kg	Kurus je kg		Talaris je 99,05 lbs	
MM.									
Originalpreise									
1958 D	31,73	30,64	24,52	1 877		431,8	182,0 ^{a)}	95,50	86,63
1959 D	28,01	28,77	22,32	1 610	48,50	460,0	154,3	89,16	84,16
1960 D	35,33	32,21	22,64	1 605	48,50	507,8	280,4	93,00	87,87 ^{a)}
1961 D	32,92	30,50	23,94	1 686	52,58	508,1 ^{a)}	561,0	84,80	76,66 ^{a)}
1962 D	30,26	30,52	23,89	1 703	55,75	487,8	537,0	89,38 ^{a)}	-
1963 D	28,44	29,02	23,06	1 659	52,9 ^{a)}	488,9	523,0	90,61	86,16
1964 D	33,60	.	23,15	1 625	53,47	503,1 ^{a)}	535,0	106,20	91,40
1965 Jan.	34,75	32,50	23,00	1 569	55,85		518,0	109,00	96,25
Febr.	34,25	32,50	23,00	1 542	55,85		513,0	102,00	96,25
März	33,15	32,50	23,00	1 569	56,10			102,00	96,25
April	32,50	31,00	23,00	1 563	56,10			102,00	96,25
Mai	32,50	31,00	23,00	1 583	56,10			102,00	96,25
Juni	32,50	31,00	23,00	1 568	56,10			102,00	96,25
Juli	32,40	31,00	22,80	1 567	56,10			94,94	87,73
Aug.	31,00	30,50	22,55	1 510	56,10			92,00	85,25
Sept.	31,00	30,31	22,46	1 508	56,10			92,00	85,25
Okt.	31,00	29,88	22,45	1 512				92,00	85,25
noch: Baumwolle									
Jahr Monat	V.A.R. (Ägypten) Alexandria	Vereinigte Staaten New York				New Orleans	Mexiko Matamoros	Peru Lima	
	Karnak s.g. Qualität	middling upland, 1 inch 12)					1 1/32 inch middling	Tanguis Nr. 5	Pima Nr. 1
	Exportpreis f.o.b.	Landesmittel Erzeugerpreis	loco	erstnotierter Monat	loco	erstnotierter Monat		loco	
	Talaris 99,05 lbs	Cents je lb					US-Cents lb	Soles je 46,01 kg	
MM.									
Originalpreise									
1958 D	96,12	29,91	36,18	35,70	34,83	35,74	28,94	690,05	751,78
1959 D	87,23	31,25	34,57	33,94	32,88	33,93	25,63	823,98	867,73
1960 D	91,89	29,99	33,16	32,25	30,86	32,24	26,88	871,76 ^{a)}	1098,87 ^{a)}
1961 D	85,85	30,70	34,30	33,57	31,93	33,54	26,94	757,33 ^{a)}	997,29 ^{a)}
1962 D	86,46	31,64	35,43	33,99	33,22	34,05	26,31	756,58	902,47
1963 D	94,45	31,94	35,40	33,85	33,18	33,90	26,60	840,32	866,84
1964 D	108,31	30,87	34,30	32,68	31,02	33,51	26,40	876,19	
1965 Jan.	112,00	27,65	32,55	31,82	30,25	-	26,05	838,10	
Febr.	115,00	27,62	32,63	31,48	31,45	-	26,20	798,68	
März	115,00	28,65	32,69	31,98	30,45	-	26,42	797,87	
April	115,00	29,48	32,70	31,43	30,45	-	26,11	783,46	
Mai	115,00	29,74	32,75	31,16	30,45	-	26,08	762,25	
Juni	115,00	30,22	32,80	31,33	30,45	-	25,31	734,80	
Juli	109,35	29,94	32,61	30,40	30,34	-	25,75	755,73	
Aug.	107,00	28,90	32,03	29,80	29,70	-	25,67	753,28	
Sept.	107,00	29,48	31,85	29,47	29,60	-			
Okt.	107,00	29,39	31,76	30,15	29,50	-			
noch: Baumwolle									
Jahr Monat	Brasilien Sao Paulo	Argentinien Buenos Aires	Pakistan Karachi	Indien Bombay	Linters		Baumwollgarn		
	Nr. 5	Type C 22,22 mm	Punjab S.G. Fine Sind NT	Jarilla, fein 25/32 inch erstnotierter Monat	Vereinigte Staaten	Grad 2	Grad 6	BR-Deutschland Stuttgart	Frankreich
	loco				ungepreßt in Wagenladungen ab Mühle	Nm 34 Trossel und Pincops beste Qualität Borsenpreis			56's versteuert ab Werk
	Cruzeiros 15 kg	Pesos kg	Rupien je 82,28 lbs		Rupien 300 kg	Cents je lb		DM je kg	FF kg
MM.									
Originalpreise									
1958 D	749	19,60	86,34	92,17	555,80	8,41	4,84	5,08	7,32
1959 D	990	37,98	76,36	79,61	591,75 ^{a)}		4,15	4,34	6,26
1960 D	1 373	46,49	91,16	95,83	626,88 ^{a)}	8,03 ^{a)}	5,00	4,94	6,87
1961 D	2 003	43,75	94,56	98,19	598,13	7,97 ^{a)}	5,13	4,80	6,93
1962 D	2 784	52,07	87,75	97,31	714,08	8,10	6,29	4,30	6,54
1963 D	4 206	67,00	89,64	92,73	704,34	7,74	5,98	4,34	6,86
1964 D	6 211	86,62	80,78	92,46	748,25	7,93	5,55	4,50	6,87
1965 Jan.	11 086	101,00	98,60	102,34	770,81	8,00	5,31	4,58	6,52
Febr.	12 500	101,00	106,65	109,35	774,38	8,00	5,31	4,59	6,52
März	12 475	102,00	116,93	119,03	779,01	8,00	5,31	4,61	6,40
April	11 865	104,00	119,10	121,28	764,70	7,88	5,25	4,62	6,46
Mai	12 570	105,00	117,60	118,98	769,70	7,88	5,19	4,61	6,50
Juni	13 684	106,00	114,90	115,42	774,89	7,88	5,19	4,63	6,52
Juli	13 970	106,00	115,48	120,58	787,19	8,25	4,69	4,63	6,59
Aug.	13 800		108,39	111,34	800,67	8,25	4,63	4,61	6,59
Sept.	13 800		95,33	98,65	882,43			4,63	6,59
Okt.	13 967	102,00	91,37	93,80	908,38			4,61	6,59

		noch: Baumwollgarn								
		Niederlande	Italien Mailand	Großbritannien London			Schweiz	Osterreich Wien	Vereinigte Staaten New York	
Jahr	Monat	32's	20/1 amerikanisches kardierte versteuert frei Weorren	36's Cop Weft	42's ägyptisches 11)	60's ägyptisches Twist	20's Ia Louisiana	20's	30/1 kardierte Kettentwist	50/1 gekammter Twist
		ab Werk		in 10 lbs - Ballen						
		hfl kg	Lire kg	Pence je lb			sfr kg	Schilling 100 kg	Cents je lb	
		Dw.	Dw.	Dw.	Dw.	Dw.	ME.	MM.		
		Originalpreise								
1958 D		5,06	791,3	63,12	50,59	76,97	5,46	3 550	71,69	106,1
1959 D		4,64	744,1	56,06 ^a	53,46	70,69	4,48	3 550	72,73	105,0
1960 D		4,84	789,4	62,69	58,21	85,17	4,94	3 550	73,70	105,0
1961 D		4,87	764,2	64,64	62,00	82,49	5,12	3 550	72,32	104,3
1962 D		4,50	779,4	56,22	53,35	76,68	5,03	3 550	72,31	103,7
1963 D		4,58	749,7	55,32	52,65	73,67	4,73	3 550	69,81	102,6
1964 D		4,86	752,35	57,78 ^a	54,61 ^a	81,60 ^a	4,84	3 550	67,74	100,8
1965 Jan.		4,87	716,75				4,90		67,50	97,5
Febr.		4,81	726,75				4,90		67,50	97,5
Marz		4,81	721,20				4,90		67,50	97,5
April		4,81	707,50				4,90		67,50	97,5
Mai		4,81	706,60				4,90		67,50	97,5
Juni		4,81	689,25				4,90		67,50	97,5
Juli		4,81	705,00				4,85		67,50	97,5
Aug.		4,81	705,00				4,80		67,50	97,5
Sept.		4,77	711,00				4,80		67,50	97,5
Okt.		4,73	711,00				4,70		67,84	97,5

		noch: Baumwollgarn			Baumwollstoff					
		Kanada	Japan Tokio	Frankreich	Großbritannien		Vereinigte Staaten New York			
Jahr	Monat	10's weiß	20's, einfach 13)	Kaliko 90 cm	Kretonne 85 cm 10)	Kattun 64 x 64 31 inches	Drilllich 52 x 50 38 1/2 inches	Kattun 64 x 60 38 1/2 inches loco	Bettuch ungebleicht 48 x 44-48 40 inches	
		Inlandspreis ab Werk	Exportpreis f.o.b.	ungebleicht versteuert, ab Werk		36's bis 42's	16's bis 22's			
		kan.Cents lb	Yen 400 lbs	Yen lb	FF je m	Pence je yard		Cents je yard		
						ME.	MM.	Dw.	Dw.	
		Originalpreise								
1958 D		69,8	72 130	182,3	0,94	1,34	11,83	18,10	13,23	15,6
1959 D		69,9	71 597	163,0	0,81	1,09	10,90	16,43	15,07	17,2
1960 D		69,0	65 191	164,7	0,99	1,26	12,94	19,71	15,10	17,2
1961 D		70,7	62 928	163,6	0,98	1,25	13,67	21,29	13,54	16,3
1962 D		74,5	57 945	157,7	0,89	1,27	12,35	18,09	13,96	17,0
1963 D		75,0	61 578	161,8	1,03	1,38	12,25	17,77	14,02	17,1
1964 D		75,0	60 548	160,8	1,04	1,39	12,98 ^a	19,12 ^a	14,25	17,4
1965 Jan.		75,0	56 650	157,7	0,99	1,32			16,00	17,5
Febr.		75,0	55 850	154,4	0,98	1,32			16,00	17,5
Marz		75,0	55 760	153,6	0,99	1,32			16,00	17,5
April		75,0	55 471	152,7	0,99r	1,34			16,20	17,5
Mai		75,0	55 199	151,4	0,99r	1,34			16,50	17,5
Juni		75,0	55 521	151,3	0,99r	1,34			16,50	17,5
Juli		75,0	55 742	150,7	0,9r	1,34			17,00	17,5p)
Aug.		75,0	56 450	152,5	0,99r	1,34			17,00	
Sept.		75,0	54 005	157,2	0,99				17,00	
Okt.			55 408	154,2	1,03				17,00	

		noch: Baumwollstoff			Naturseide					
		Japan Tokio	Frankreich Lyon	Italien Mailand	Großbritannien London		Schweiz			
Jahr	Monat	Shirting, ungebleicht S/2003 13)	japanische weiß AA 20-22 denier loco	Seidenstoff "Crêpe de Chine" 105 cm breit versteuert ab Werk	gelb extra	chinesische 20-22 denier Grad AA einschließlich Zoll	japanische	Eräge		
		Inlandspreis frei Käufer	Exportpreis f.o.b.		grand exquis					
		Yen je yard	PF kg	PF m	Lire je kg	s.d. je lb		sfr kg		
			ME.	ME.	Dw.	Dw.	Dw.	ME.		
		Originalpreise								
1958 D		44,66	42,73	53,23	8,63	7 116	7 486	28,54/7	29,61/3	38,35
1959 D		51,85	53,10	60,65	8,67	7 083 ^a	7 414	28,114/7 ^a	29,35/6	39,11
1960 D		53,01	54,12	69,24	9,21	8 411 ^a	8 684	32,123/3 ^a	33,61	43,65
1961 D		47,03	43,99	76,64	9,79	8 778 ^a	9 994 ^a	37,311/5	37,111/3	49,46
1962 D		39,83	45,84	87,45	11,55	9 624	9 899 ^a	42,111/3	44,3	54,23
1963 D		46,64	49,17	100,91	11,75	11 132 ^a	11 546 ^a	49,63/7	52,47/8	67,83
1964 D		49,12	50,78	80,88	11,36	7 928	9 000	38,4	41,6	53,96
1965 Jan.		47,13	49,50	86,57	10,04	8 600	8 983	40,5	48,9	60,00
Febr.		44,26	48,34	92,85	10,04	8 583		42,6	50,2	66,00
Marz		44,71	48,30	90,33	10,04	8 613	9 100	42,6	50,7	65,00
April		42,33	48,19	97,87	10,04	8 618	9 100	42,8	50,4	67,00
Mai		40,53	47,30	97,87	10,04	8 731	9 263	43,4	51,4	67,00
Juni		42,38	46,82	97,87	10,04	8 900	9 425	43,4	46,4	63,00
Juli		42,10	46,20	88,46	10,04	8 806	9 320	41,6	49,2	59,00
Aug.		44,11	48,49	88,46	10,04	8 762	9 338			62,00
Sept.		44,51	48,96	88,46	10,04	8 875	9 300			61,00
Okt.		41,56	47,66		10,04	9 050	9 540			68,00

Jahr Monat	noch: Naturseide			Chemiefasern					
	Ver. Staaten New York	Japan Yokohama	Hongkong Victoria	Bundesrepublik Nordrh.-Westf.	Hessen	Frankreich		Italien	
	japan., weiß Grad AA	20-22 denier Kassapreis	Kanton, weiß Grad A	Vistra, Baum- wolltype 15	Viskose-Reyon Ia Schußware 150/40 denier	Viskose- glanzend Baumwolltype 120 denier		150/36 denier, glanzend ohne Verpackung versteuert 16)	
	in Ballen loco		c.i.f. Hongkong	FVPr., frei Empfangsstation	matt	unversteuert frei Empfänger		Fabrikverkaufspreis an Webereien	
	\$ lb	Yen kg	HK-\$ 133,3 lbs	DM je kg		FF je kg		Lire je kg	
Originalpreise									
1958 D	4,12	2 971	2 876	2,58	7,65	2,78	6,23	962	1 120
1959 D	4,10	2 980	2 769	2,55	7,36	2,78	6,39	914	1 126
1960 D	4,59	3 410	3 228 ^{a)}	2,55	7,25	2,78	6,40	945	1 145
1961 D	5,18	3 891	3 738 ^{a)}	2,55	7,20	2,78	6,60	945	1 145
1962 D	6,07	4 587	4 134 ^{a)}	2,55	7,00	2,92	6,95	1 000	1 145
1963 D	7,10	5 574	5 283 ^{a)}	2,55	7,00	2,92	6,95	1 064	1 190
1964 D	5,67	4 364 ^{a)}	3 864 ^{a)}	2,55	7,00	2,92	6,95	1 076	1 139
1965 Jan.	6,06	4 753		2,55	7,22	2,92	6,95	1 076	1 199
Febr.	6,69	5 233		2,55	7,22	2,92	6,95	1 076	1 199
März	6,72	5 195		2,55	7,22	2,92	6,95	1 076	1 199
April	6,98	5 420		2,55	7,22	2,92	7,25	1 076	1 199
Mai	7,00	5 368		2,50	7,22	2,92	7,25	1 076	1 199
Juni	6,58	5 002		.	.	2,92	7,25	1 126	1 249
Juli	6,46	4 873		.	.	2,92	7,25	1 126	1 249
Aug.	.	5 110		.	.	2,92	7,25	1 126	1 249
Sept.	6,76	5 125		.	.	2,92	7,25	1 126	1 249
Okt.	7,21	5 396		.	.	2,92	7,25	1 126	1 249
noch: Chemiefasern									
Jahr Monat	Großbritannien								
	1 Viskose- 17/16 inch.lg.	Azetat- 2-35 denier alle Längen	Triazetat- Tricel 3 u. 4 1/2 den.	Kasein-Prot.- Fibrolan Wolltype	Polyamid- B.N.5. Nylon 3-18 denier	Polyester- Terylen 1 1/2-10 den.	Viskose- Filamentgarn 150/40 denier	Azetat- 150/27 denier	Viskose-Zellw. gesponnenes Garn 1/36's tubec
	in Ballen ab Werk, 14 Tage netto, ohne Abzug, spätere Verfrachtung						Spinnrochen auf	Beams	
	Pence je lb								
Originalpreise									
1958 D	24,00	34,8	54,0	42,0	117,0	120,0	60,0	57,0	47,6
1959 D	23,06	36,0	54,0	42,0	117,0	120,0	60,0	57,0	43,9
1960 D	22,75	36,0	54,0	42,0	117,0	120,0	60,0	57,0	46,2
1961 D	22,75	36,0	54,0	42,0	116,7	115,0	61,0	57,0	46,8
1962 D	22,75	36,0	54,0	42,0	109,0	110,0	61,5	57,0	47,1
1963 D	22,78	36,0	53,1	42,0	109,0	110,0	61,5	57,0	47,0
1964 D	23,75	37,7	50,0	42,0	104,2	90,0	61,7	78,6	47,5 ^{a)}
1965 Jan.	23,75	38,0	50,0	42,0	103,0	90,0	62,5	81,0	
Febr.	23,75	38,0	50,0	42,0	103,0	90,0	62,5	81,0	
März	23,75	38,0	50,0	42,0	103,0	90,0	62,5	81,0	
April	23,75	38,0	50,0	45,0	96,0	90,0	62,5	81,0	
Mai	23,75	38,0	50,0	45,0	96,0	90,0	62,5	81,0	
Juni	23,75	38,0	50,0	45,0	96,0	80,0	62,5	81,0	
Juli	23,75	38,0	50,0	45,0	96,0	80,0	62,5	81,0	
Aug.	23,75	38,0	50,0	45,0	96,0	80,0	62,5	81,0	
Sept.	23,75	38,0	50,0	45,0	96,0	80,0	62,5	81,0	
Okt.	23,75	38,0	50,0	45,0	96,0	80,0	62,5	81,0	
noch: Chemiefasern									
Jahr Monat	Großbritannien		Schweden		Schweiz	Spanien	Vereinigte Staaten 17)		
	Nylongarn 15 denier 130 den. 10 fil. 0,5 turn		Baumwolltyp glanzend normal denier 120 denier		Viskose- 150 denier Ia Qualität		Zellwolle 1,5-3 denier 1,5-2 inch.lg.	Azetat- 2-17 denier alle Längen	Zellulose- Corval 1 1/2, 3, 4, 5, 6, 8 gel. reus. it fob. Le Moyne
	Pence je lb		skr je kg		sfr je kg	gesponnenes Garn Nr. Tex. 25 Pesetas kg	fob. Verschiffungspunkt		
							Cents je lb		
Originalpreise									
1958 D	431,0	190,0	2,93	9,50	7,60	.	31,0	35,6	40,0
1959 D	431,0	190,0	2,70	9,00	7,60	54,45	32,5	36,5	40,0
1960 D	372,8	190,0	2,70	9,00	7,58	55,03	31,3	37,0	39,5
1961 D	342,0	185,0	2,65	9,00	7,60	60,70	27,7	37,0	37,0
1962 D	342,0	176,0	2,70	9,00	7,60	60,43	27,0	37,0	37,0
1963 D	300,0	176,0	2,75	9,00	7,60	56,71	27,2	36,2	37,0
1964 D	273,5	170,8	2,89	8,94	7,70	59,07	28,0	41,0	-
1965 Jan.	270,0	170,0	2,90	8,65	7,80	58,89	28,0	41,0	-
Febr.	270,0	170,0	2,90	8,65	7,80	58,59	28,0	41,0	-
März	270,0	170,0	2,90	8,65	7,80	58,39r	28,0	41,0	-
April	270,0	170,0	2,90	8,65	7,80	58,89r	28,0	41,0	-
Mai	258,0	164,0	3,00	8,65	7,80	58,69r	28,0	41,0	-
Juni	258,0	164,0	3,00	8,65	7,80	58,89	28,0	41,0	-
Juli	258,0	164,0	3,00	8,65	7,80	58,89	28,0	41,0	-
Aug.	258,0	164,0	3,00	8,65	7,80	58,89	28,0	41,0	-
Sept.	258,0	164,0	3,00	8,65	7,80	58,89	28,0	41,0	-
Okt.	258,0	164,0			7,80		28,0	41,0	-

Jahr Monat	noch: Chemiefasern									
	Vereinigte Staaten 17)									
	Polyvinyl- Vinyon N 3-5,5 denier 1/4-3/2 mch.lg. fob. Verschiffungspunkt	Polyamid- Nylon 66 halbmatt 1,5 denier fob. Verschiffungspunkt	Verel A matt u. glanz. 2-6 denier fob.Kingsport	Pyral,ungefärbt 3,6-24 denier f.o.b. fob. Charleest.	Polyacryl- Orlon 4,5-10 denier f.o.b.	Acrilan,glanz. 2,5-8 denier alle Stapellängen fob. Verschiffungspunkt	Zefran 3 denier fob. Verschiffungspunkt	Polyester- Dacron,glanz. 3-6 denier 1,5-4,5 inches	Viskose-,glanz. Filamentgarn 150/40 denier f.o.b.	
	Cents je lb									
Originalpreise										
1958 D	90,0	133,0	109,0	110,0	120,0	116,0	128,0	140,6	84,4	
1959 D	90,0	133,0	102,0	110,0	118,0	118,0	128,0	136,0	80,1	
1960 D	90,0	133,0	102,0	110,0	119,0	118,0	128,0	136,0	82,0	
1961 D	90,0	126,3	88,5	104,2	116,9	120,8	123,0	127,0	82,0	
1962 D	90,0	124,0	75,0	75,0	110,9	115,9	118,0	114,6	82,0	
1963 D	90,0	124,0	75,0	75,0	102,0	110,0	118,0	114,0	82,0	
1964 D	90,0	120,5	75,0	75,0	102,0	110,0	118,0	98,48	82,0	
1965 Jan.	90,0	118,0	75,0	75,0	102,0	110,0	118,0	84,00	82,0	
Febr.	90,0	118,0	75,0	75,0	102,0	110,0	118,0	84,00	82,0	
Marz	90,0	118,0	75,0	75,0	102,0	110,0	118,0	84,00	82,0	
April	90,0	118,0	75,0	75,0	102,0	110,0	118,0	84,00	82,0	
Mai	90,0	118,0	78,0	75,0	102,0	110,0	118,0	84,00	82,0	
Juni	90,0	118,0	78,0	75,0	102,0	110,0	118,0	84,00	87,0	
Juli	90,0	118,0	78,0	75,0	102,0	110,0	118,0	84,00	87,0	
Aug.	90,0	118,0	78,0	75,0	102,0	110,0	118,0	84,00	87,0	
Sept.	90,0	118,0	78,0	75,0	102,0	110,0	118,0	84,00	87,0	
Okt.	90,0	118,0	78,0	75,0	102,0	110,0	118,0	84,00	87,0	
noch: Chemiefasern										
Jahr Monat	Vereinigte Staaten					Kanada	Japan 13) Tokio			
	Azetat- Filamentgarn 150/41 denier f.o.b.	Viskose-Zellw. gesponnenes Garn 1/30's 1,5 denier	Nylongarn,1/4-1 glanzend 100/34 denier	1/4-1 halbmatt 30/10 denier	Dacrongarn 70/34 denier	matt 150/40 denier	Viskose- Zellwolle Garn- 30's einfach Exportpreis f.o.b.	120 denier I. Qualitat	Nylongarn 110 denier Grad A Inlandspreis frei Käufer	
	f.o.b. Verschiffungspunkt					Exportpreis f.o.b.			frei Käufer	
	Cents je lb					kan. Cents 10	Yen je lb		Yen kg	
Originalpreise										
1958 D	77,0	84,0	170,0	236,0	200,0	88,0	114,1	150,8	1 433	
1959 D	74,0	72,4	170,0	236,0	191,0	89,0	124,5	143,2	1 435	
1960 D	74,0	74,2	170,0	236,0	191,0	89,0	121,8	149,1	1 435	
1961 D	74,0	69,1	170,0	236,0	197,0	93,0	120,0	151,2	1 435	
1962 D	74,0	69,0	170,0	236,0	197,0	91,0	112,4	154,8	1 409	
1963 D	74,0	66,2	170,0	236,0	183,0	91,0	118,9	172,0	1 390	
1964 D	74,0	69,7	170,0	236,0	182,0	93,0	121,6	174,6	1 273	
1965 Jan.	74,0	69,6	170,0	236,0	182,0	93,0	117,9	171,4	1 190	
Febr.	74,0	69,6	170,0	236,0	182,0	93,0	116,3	171,4	1 172	
Marz	74,0	69,6	170,0	236,0	182,0	93,0	113,1	171,4	1 131	
April	74,0	69,6	170,0	236,0	182,0	93,0	112,2	171,4	1 095	
Mai	74,0	69,6	170,0	236,0	182,0	93,0	111,2	170,9	1 095	
Juni	74,0	69,6	170,0	236,0	182,0	93,0	109,6	170,4	1 095	
Juli	74,0	69,6	170,0	236,0	182,0	93,0	108,8	170,4	1 095	
Aug.	74,0	69,6	170,0	236,0	182,0	93,0	108,8	16,6	1 095	
Sept.	74,0	69,6	170,0	236,0	182,0	93,0	108,8	16,6	1 095	
Okt.	74,0	69,6	170,0	236,0	182,0	93,0	108,8	16,6	1 095	
Flachs										
Jahr Monat	Frankreich		Belgien Courtrai		Niederlande Rotterdam		Großbritannien	Österreich Wien		
	bretonischer Typ 3 Erdroste Wasserroste gepocht versteuert ab Werk		Stroh- Landes- mittel Erzeugerpreis		Schwung- "LDC" weisholl. "WD" Tauroste "TAH"		Courtrai mittlerer Wasserroste	Schwung- holl. belg.		
	Exportpreis einschließlich Verpackung, frei Grenze		Exportpreis einschließlich Verpackung, frei Grenze		Exportpreis einschließlich Verpackung, frei Grenze		C.I.F. W	an Grenze		
	FF je 100 kg		bfrs je 100 kg		hfl je 100 kg		£,s,d. 2240 lbs	Schilling 100 kg		
Originalpreise										
1958 D	161,82	137,82	189,99	3 825	2 629	197,7	136,5	241. 4. 1	1 326	
1959 D	176,49	216,89	237,84	3 942	2 660	193,3	134,2	241. 4. 2	1 401	
1960 D	219,77	255,88	273,18	4 163	2 908	227,9	204,2	244. 8. 4	1 420	
1961 D	216,33	248,16	246,80	4 150	2 313	214,2	194,2	250. 0. 0	1 380	
1962 D	213,99	242,90	291,39	4 104	2 727	202,9	15,4	253.10.11	1 390	
1963 D	262,40	292,08	246,70	4 354	3 221	242,0	227,7	289. 6. 1	1 623	
1964 D	295,38	376,83	257,84	5 325	3 583	260,3	238,4	317.10. 0	1 557	
1965 Jan.	245,50	348,00	181,25	5 500	3 150	245,0	217,5	310.15. 0	1 396	
Febr.	244,75	348,00	190,63	5 500	3 000	235,0	210,0	310.15. 0	1 397	
Marz	243,00	348,00	187,50	5 500	3 000	235,0	210,0	310.15. 0	1 344	
April	242,00	348,00	196,50	5 500	3 000	235,0	210,0	310.15. 0	1 344	
Mai	243,00	348,00	196,88	5 500	3 000	240,0	212,5	310.15. 0	1 432	
Juni	248,00	348,00	209,72	5 500	3 000	240,0	212,5	310.15. 0	1 429	
Juli	250,50	348,00	203,13	5 500	2 350	240,0	212,5	310.15. 0	1 482	
Aug.	250,50	348,00	116,74	5 500	2 900	240,0	210,0	310.15. 0	1 456	
Sept.	250,50	348,00	225,00	5 500	3 170	250,0	222,5	310. 0. 0	1 510	
Okt.	250,50	348,00	225,00	5 500	3 250	255,0	227,5	326.10. 0	1 510	

Jahr Monat	Leinengarn					Rohhanf			
	BR-Deutschland Nordrh.-Westf.	Frankreich Paris	Italien Mailand		Schweiz	Frankreich Beaumont/Sarthe	Italien	Großbritannien London	
	Nr. 30 Ia, mech. Kette ab Spinnereistat.	inländisches Nr. 18 versteuert ab Werk	ausländisches Nr. 30 Fabrik.-VPr. Importeur-VPr. frei Station		belgisches I a Qualität	einheimischer S.A. II ab Dép. Sarthe frei Fahrzeug	langfaserig Extra Mezzo- Spago Chiaro colore Paesano Forestiero einschließlich Verpackung ab Lager des Hanfkonsortiums	italienischer secondo basso Bologna c.i.f. UK	
	DM kg	FF kg		Lire je kg	sfr kg	FF 100 kg	Lire je 100 kg	£ s.d. 2240 lbs	
Originalpreise									
1958 D	8,60	9,03	1 367	1 507	7,76	140,00	-	232,15 10	
1959 D	8,02	8,36	1 409	1 378	7,55	134,00	36 350 ^{a)}	232,15 0	
1960 D	7,92	8,90	1 446	1 397	7,77	130,00	44 710 ^{a)}	232,15 0	
1961 D	7,19	9,34	1 446	1 398	7,69	140,00	36 350	240,1 3	
1962 D	7,31	9,81	1 479	1 390	7,78	158,00	38 645	262,0 0	
1963 D	8,00	11,16	1 590	1 560	8,75	163,00	35 708	253,77 6	
1964 D	8,86	12,27	1 665	1 737	9,74	168,00	33 870	246,13 4	
1965 Jan.	8,83	11,72	1 648	1 710	9,50	168,00	36 250	267,10 0	
Febr.	8,83	11,72	1 640	1 695	9,50	168,00	36 250	267,10 0	
Marz	8,77	11,76	1 620	1 680	9,50	168,00	36 250	267,10 0	
April	8,77	11,76	1 595	1 650	9,50	168,00	36 250	267,10 0	
Mai	8,64	11,76	1 585	1 645	9,30	168,00	36 250	267,10 0	
Juni	8,64	11,76	1 588	1 645	9,30	168,00	36 250	267,10 0	
Juli	8,64	11,76	1 598	1 635	9,05	168,00	36 250	267,10 0	
Aug.	8,64	11,76	1 603	1 628	9,05	168,00	36 250	267,10 0	
Sept.	8,64	11,76	1 603	1 628	9,05	168,00	36 250	267,10 0	
Okt.	8,64	11,76	1 603	1 616	9,05	168,00	36 250	-	
Jahr Monat	noch: Rohhanf			Manila-Abaca					
	Großbritannien London	Osterreich Wien	Spanien	Frankreich	Großbritannien London	Vereinigte Staaten New York	Philippinen Manila		
	Jugoslawischer Schwung-Nr. 1	italienischer frei österreichische Grenze	einheimischer 2. Sorte	S 2 exc. cleaning versteuert c.i.f. 10)	J 2 Fair cleaning super.seconds c.i.f. Kontinenthafen	S 2 Davao I Fair current light brown good cleaning c.i.f.	Abaca unbearbeitet Exportpreis f.o.b.		
	£ s.d. 2240 lbs	Schilling 100 kg	Pesetas kg	FF kg	£ s.d. je 2240 lbs	Cents je lb	Pesetas 60,4 cts		
Originalpreise									
1958 D	163,5 0	1 445		1,91	113,7 0	166,11 3	25,6t	39,43	
1959 D	155,10 5	1 412	27,50	2,97	149,12 9	222,11 8	30,5t	58,31	
1960 D	163,14 2	1 416	26,58	3,02	149,11 6	219,0 0	31,6t	60,17	
1961 D	208,8 9	1 474	30,92	2,50	112,12 9	184,0 0	24,88	59,46	
1962 D	207,3 4	1 766	35,01	1,99	110,7 1	145,0 0	18,81	57,81	
1963 D	192,14 7	1 702	34,33	2,14	129,11 10	159,0 0	20,42	59,43	
1964 D	203,7 6	1 632	32,41	2,24	129,3 11	166,1 6	21,61	64,77	
1965 Jan.	196,0 0	2 031	33,50	2,08	116,10 0	155,0 0	19,66	59,33	
Febr.	196,0 0	2 031	33,50	2,09	111,6 8	153,0 0	19,63	62,70	
Marz	196,0 0	2 031	33,50	2,09	109,10 0	157,0 0	19,63	64,07	
April	196,0 0	2 031	33,50	2,13	105,0 0	156,0 0	19,63	64,07	
Mai	196,0 0	2 031	33,50	2,09	105,10 0	153,0 0	19,63	61,33	
Juni	196,0 0	2 050	34,00	2,06	104,5 0	151,0 0	19,63	58,40	
Juli	196,0 0	2 049	34,00	2,03	102,5 0	153,0 0	19,50	23,13	
Aug.	196,0 0	2 049	34,00	2,00	102,0 0	152,0 0	19,50	23,13	
Sept.	196,0 0	2 050		2,00	101,10 0	152,0 0	19,50	23,13	
Okt.	202,0 0	2 154		2,17	101,10 0	159,0 0	19,50	23,13	
Jahr Monat	Sisalfasern								
	Frankreich			Großbritannien London		Vereinigte Staaten New York			
	ostafrik. I	portugiesisch.	Madagaskar	Brasilien II 18)	ostafrikan. Nr. I	ostafrikanisch I	Haiti A maschinen- getrocknet	Brasilien II 18)	
	versteuert 10) c.i.f.	nachste Verschiffung		Kontinenthafen	c.i.f. UK.	Antwerpen	c.i.f.		
FF je kg		£ s.d. je 1000 kg		£ s.d. je 2240 lbs		Cents je lb			
Originalpreise									
1958 D	0,83	0,77	0,80	58,18 2	72,7 7	70,19 8	9,51	8,19	
1959 D	1,22	1,16	1,24	83,8 9	89,18 3	89,9 1	11,52	10,84	
1960 D	1,39	1,31	1,44	90,12 6 ^{a)}	102,7 0	100,12 2	12,95	12,90	
1961 D	1,26	1,17	1,29	82,8 2	92,12 11	90,4 7	11,77	11,10	
1962 D	1,38	1,33	1,47	92,1 8	101,18 4	102,2 7	12,84	12,67	
1963 D	1,98	1,92	1,98	138,12 1	145,12 10	146,3 4	18,45	18,27	
1964 D	1,81	1,76	1,81	111,1 2	133,13 6	131,0 8	17,15	18,63 ^{a)}	
1965 Jan.	1,35	1,22	1,34	72,16 8	98,0 4	94,0 0	13,40	11,50	
Febr.	1,27	1,21	1,31	71,17 1	94,0 0	93,0 0	13,10	11,50	
Marz	1,27	1,20	1,31	68,3 2	94,0 0	90,0 0	13,10	11,50	
April	1,27	1,20	1,31	72,0 0	93,8 7	90,15 0	13,10		
Mai	1,26	1,19	1,31	81,15 0	93,11 0	94,0 0	13,10		
Juni	1,27	1,20	1,32	75,15 9	94,0 0	91,0 0	13,10		
Juli	1,24	1,14	1,29	71,17 0	91,7 3	89,0 0	12,07		
Aug.	1,22	-	1,26	71,17 0	90,0 0	89,0 0	11,85		
Sept.	1,15	1,12	1,22	67,18 4	85,9 1	83,0 0	-		
Okt.	1,14	-	1,16	69,1 0	83,3 10	81,0 0	11,10		

Jahr Monat	Phormium	Indischer Hanf	Hanfarn	Rohjute					
	Großbritannien London		Italien Mailand	Frankreich Paris	Italien Mailand	Großbritannien London	Österreich Wien	Ver. Staaten New York	Pakistan Chittagong
	St. Helena	Benares II I. Qualität	langfaserig Nr. 10 gute Qualität frei Station Mailand	First Grade LJA 2-3 10)		LJA First 2-3	indische	Export firsts indische	First Marks
	c.i.f. UK			frei Waggon ab Lager	ital. Häfen	c.i.f. Kontinenthafen		Offertenpreis ex dock	f.a.s.
	£ s.d. je 2240 lbs		Lire kg	FF 100 kg	£ s.d. je 2240 lbs		Schilling 100 kg	Cents lb	Rupien 400 lbs
	ME.	ME.	Dw.	Dw.	Dw.	MM.	Dw.		
Originalpreise									
1958 D	54. 3. 4	60.16. 8	881,3	117,61	95. 5. 4	97. 8. 5	694,32	14,40	164,01
1959 D	75.16. 8	62.15.10	893,5	131,25	92. 0. 1	93. 4. 9	663,95	15,12	166,26
1960 D	86. 0.10	72.18. 4	907,2	182,36	128.17. 3	131.11. 9	940,85	18,63 ^{a)}	255,76
1961 D	77. 2. 6	98.18. 4	989,2	228,18	163. 7. 2	164.10. 6	1199,08	22,41 ^{a)}	331,75
1962 D	84. 0. 0	82.10. 0	1072,5	160,56	111.12. 3	111. 6. 1	812,84	17,57	201,40
1963 D	125.16. 8	87. 5.10	1098,3	159,70	111.12. 9	110.16. 5	795,34	-	209,84 ^{a)}
1964 D	108. 1. 8	80. 6. 8	1133,3	169,90	121. 5.11	121. 0.10	864,47	17,56 ^{a)}	239,90
1965 Jan.	75. 0. 0r	68. 0. 0	1135,0	188,00	135. 5. 0	135.15. 0	975,38	15,00	287,50
Febr.	75. 0. 0r	68. 0. 0	1120,0	188,00	134.16. 0	134. 8. 0	955,15	15,00	290,00
März	72. 0. 0r	69. 0. 0	1125,0	176,00	130.15. 0	126. 5. 0	888,98	15,00	269,35
April	72. 0. 0	77. 0. 0	1110,0	189,00	130. 0. 0	135. 5. 6	941,07	18,25	284,05
Mai	72. 0. 0	81. 0. 0	1110,0	195,00	135. 0. 0	135. 0. 0	948,67	18,25	282,14
Juni	72. 0. 0	81. 0. 0	1110,0	195,00	132. 5. 0	131. 0.11	917,35	18,25	275,00
Juli	72. 0. 0	81. 0. 0	1110,0	182,00	127.12. 0	125. 6. 4	887,41	17,85	258,86
Aug.	72. 0. 0	81. 0. 0	1110,0	179,00	126. 0. 0	123.19. 0	887,66	-	245,79
Sept.	72. 0. 0	82. 0. 0	1110,0	174,00	124.10. 0	123. 8. 3	889,94	-	240,00
Okt.	66. 0. 0	77. 0. 0	1110,0	174,00	123. 7. 6	122.19. 0	870,45	16,00	-
Jahr Monat	noch: Rohjute	Jutegarn		Jutegewebe				Rindshäute	
	Indien Kalkutta	Frankreich Paris	Großbritannien	Frankreich Paris	Großbritannien	Ver. Staaten New York	Indien Kalkutta	BR-Deutschland Stuttgart	Frankreich Marseille
	First Grade ready loco	metrisch Nr. 3,6 versteuert ab Werk	Cops handelsübliche 8-lbs-Spindeln	C.S. 370 122 cm versteuert ab Werk	Hessians f.o.b. Kalkutta	Burlaps 40 inches, 10 ounces loco	Hessians 11 porter	Kuhs-, grün gesalzen,rote ohne Kopf 25-29,5 kg Auktionspreis	Madagaskar Arsenik- trocken c.i.f.
	Rupien 400 lbs	FF kg	Pence lb	FF m	s.d. 100 yards	Cents yard	Rupien 100 yards	DM kg	FF kg
	ME.	Dw.	ME.	Dw.	Dw.	Dw.	Dw.	Dw.	Dw.
Originalpreise									
1958 D	157,95	2,42	14,92	1,46	60. 5 ³ / ₄	10,45	41,73	1,74	1,67 ^{b)}
1959 D	166,64	2,76	14,36	1,58	60.11	10,19	41,20	2,53	2,82
1960 D	245,90	3,41	18,79	1,92	72.11 ⁵ / ₆	12,09	48,76	2,34	2,85
1961 D	296,63	3,89	21,39	2,13	83. 0	14,09	56,66	2,36	2,26
1962 D	229,81	3,16	17,40	1,79	82. 2 ⁴ / ₇	14,09	56,36	1,97	2,12
1963 D	230,68	2,99	16,65	1,85	73. 7 ³ / ₇	12,30	49,20	1,51	2,03
1964 D	235,64	2,93	17,18 ^{a)}	1,77	71. 3 ¹ / ₈	11,53	48,02	1,85	1,77
1965 Jan.	245,27r	3,21		1,87		13,12	50,44	1,79	1,65
Febr.	245,00	3,21		1,87		13,19	51,54	1,80	1,65
März	247,50	2,96		1,76		13,18	51,73	1,81	1,65
April	268,33	3,30		1,88		13,76	56,73	1,82	1,65
Mai	268,25	3,30		1,88		14,45	59,60	1,83	1,65
Juni	265,50	3,21		1,86		14,56	59,34	1,84	1,65
Juli	275,71r	3,21		1,86		14,16	55,28	1,85	1,65
Aug.	280,25r	3,21		1,86		-	58,29	1,88	1,65
Sept.	279,94	3,21		1,86		-	63,23	1,93	1,65
Okt.	296,84	3,21		1,86		15,94	61,30	1,96	1,68
Jahr Monat	noch: Rindshäute								
	Frankreich Paris		Niederlande	Italien Mailand			Großbritannien London		
	Ochsen- trocken 35-39,5 kg versteuert Auktionspreis	Kuh- einheimische frei Gerberei	Ochsen- 30-40 kg	Kap-, trocken gesalzen 80/20 30-40 lbs	Buenos Aires Americanos 70/30 10-11 kg	Addis Abeba 40/50/10 8-12 lbs	Frigorificos schwere Ochsen- 25 kg, gesalzen	Americanos trocken 10 kg, gesalzen	c&f UK
	FF je kg	hfl 1/2 kg		Lire je kg					Pence je lb
	ME.	ME.	Dw.	Dw.	Dw.	Dw.	Dw.	Dw.	Dw.
Originalpreise									
1958 D	0,99	1,06	0,57	242,5	317,0	394,6	349,2	15,07	18,16
1959 D	1,66	1,76	0,88	319,3	421,6	487,8	361,5	22,23	26,73
1960 D	1,39	1,39	0,68	302,1	407,0	448,1	429,9	17,47	25,10
1961 D	1,25	1,29	0,65	267,2	386,9	387,4 ^{a)}	363,5	16,06	19,30
1962 D	1,27	1,25	0,60	241,2	370,4	423,1	339,2	15,71	19,07
1963 D	0,95	0,95	0,49	208,6	363,8	393,1	355,1	13,27	17,36
1964 D	1,00	1,05	0,54	221,9	345,0	-	398,3	13,69	17,47
1965 Jan.	1,05	1,05	0,54	235,0	335,0	-	390,0	13,43	17,25
Febr.	1,06	1,05	0,55	235,0	-	-	-	14,25	16,85
März	1,06	1,05	0,56	235,0	-	-	-	14,50	16,75
April	1,06	1,08	0,57	240,0	322,5	355,0	322,5	14,56	16,75
Mai	1,10	1,13	0,57	243,0	330,0	355,0	322,5	14,88	16,63
Juni	1,15r	1,19	0,56	238,0	325,0	348,0	312,5	15,69	16,50
Juli	1,15r	1,19	0,57	235,0	329,0	335,0	307,0	16,25	16,50
Aug.	1,15r	1,19	0,59	236,3	349,0	345,0	318,1	18,80	16,90
Sept.	1,21	1,27	0,62	245,0	371,7	370,0	338,3	19,00	17,00
Okt.	1,32	1,37	0,64	242,5	375,0	370,0	340,0	17,31	18,00

Jahr Monat	noch: Rindschaute								
	Großbritannien London					Manchester	Norwegen	Danemark Kopenhagen	Schweiz
	Frigorificos B.A. Ochsen naßgesalzen 24-26 kg	sudafrik. Kap- getrocknet I. Qualitat 18-22 lbs	neuseeland. Kuh-, Freezers naßgesalzen 30-40 lbs c & f UK.	estaf. "Firste" 30/40/30 3-12 lbs, getrocknet	nigerische 30/30 getrocknet	Ochsen- saubere 60-69 lbs Auktionspreis	Ochsen- grüne, bis 20 kg Irz-ugr- Abrechnungspreis fr. Schlachthof	Bullen- bis 24 kg	kurze 35-39.5 kg
	Pence je lb						nkr kg	Ore kg	sfr kg
	Dw.	Dw.	Dw.	Dw.	Dw.	Dw.	Dw.		
1958 D	14,22	21,00	16,25	30,70	25,77	12,36	3,10	25,0 ^{a)}	1,47
1959 D	20,97	24,82	24,29	43,12	41,30	19,40	5,07 ^{a)}	367	2,33
1960 D	16,38	22,79	21,27	34,79	37,00	12,75	4,44	330	2,13
1961 D	15,19	20,03	19,00	30,47	33,85	12,13	4,71	386	2,12
1962 D	14,70	18,43	17,33	30,09	33,12	13,33	4,12	393	1,78
1963 D	12,62	18,16	15,76	29,71	31,48	11,35	2,72	263	1,49
1964 D	13,34	16,83	17,18	30,72 ^{a)}	28,69	12,34	3,02	328	1,69
1965 Jan.	12,93	15,50	17,75	25,00	27,50	12,78	3,30	331	1,67
Febr.	13,35	15,50	17,60	25,00	26,80	12,75	3,30	327	1,55
März	13,50	15,50	17,88	24,88	26,81	13,48	3,30	327	1,58
April	13,56	15,50	16,00	24,81	27,75	13,91	3,30	330	1,58
Mai	13,75	15,50	17,81	23,85	27,25	14,57	3,30	335	1,58
Juni	15,00	15,50	17,13	24,00	27,75	13,53	3,30	331	1,65
Juli	15,50	15,50	17,50	24,06	25,56	14,63	3,30	313	1,65
Aug.	17,70	15,50	18,75	24,90	27,80	16,07	3,30	317	1,66
Sept.	16,00	17,19	19,50	26,00	26,25	15,36	3,90	317	1,75
Okt.	17,00	17,75	20,75	27,50	26,62	14,11	3,90	310	1,78
Jahr Monat	noch: Rindschaute					Kaubfelle			
	Marokko Casablanca	New York	Vereinigte Staaten Chicago	Kanada	Argentinien Buenos Aires	BR-Deutschland Stuttgart	Frankreich Paris	Italien Mailand	
	Kuh-, leichte naßgesalzen erstnotierter Monat	Packertyp 19)	Stier- Packertyp, ungebrannte über 55 lbs schwer	Kuh- ungebrannte 30-55 lbs	Stier-, leichte einmalige Packertyp	Frigorificos Kuh- gesalzen f.o.b.	sueddeutsche rote, ohne Kopf bis 4,5 kg Auktionspreis	I. Qualitat bis 5,9 kg versteuert	4 - 6 kg getrocknete o. Kopf, o. Fuße frei Kauflager
	Dirham 100 kg		Cents je lb		Kan. Cents lb	Pesos 10 kg	DM kg	FF kg	Lire kg
	MA.		Dw.	Dw.					Dw.
1958 D	34,77	13,00	11,39	16,43	15,0	37,49	5,35	4,60	843,4
1959 D	138,69	23,23	18,96	25,22	23,2	327,40	7,84	6,69	1054,2 ^{a)}
1960 D	167,21	16,64	13,70	18,75	18,0	297,33	6,41	4,99	844,2 ^{a)}
1961 D	139,58	17,06	14,86	19,48	19,5	247,33	7,36	6,43	931,7 ^{a)}
1962 D	155,21	16,94	15,20	18,59	19,7	315,13	6,77	6,09	914,1
1963 D	163,63	11,60	11,25	12,81	14,9	393,25	4,99	3,50	681,8
1964 D	135,83	11,22	10,36	13,29	13,8	388,00	5,27	4,35	670,8
1965 Jan.	145,00	10,73	10,38	13,18	15,0	370,00	5,85	5,20	737,5
Febr.	145,00	11,88	9,63	13,13	15,0	370,00	5,85	5,20	735,0
März	145,00	11,83	10,38	13,81	16,0	400,00	6,19	5,24	750,0
April	140,00	12,43	10,89	14,88	16,0	413,00	6,32	5,50	798,3
Mai	117,50	13,09	13,34	15,25	16,0	450,00	6,21	5,60	850,0
Juni	120,00	12,14	13,70	15,25	16,0	450,00	6,05	5,30	850,0
Juli	115,00	13,47	15,51	15,57	19,0r	485,00	5,39	5,15	863,0
Aug.	115,43	15,43	18,68	17,75	17,75	600,00	5,29r	5,15	883,3
Sept.	116,50	14,74	17,38	16,19	18,0	576,00	6,06	5,35	900,0
Okt.	116,50	14,69	16,38	16,00		525,00	6,24	5,40	905,0
Jahr Monat	noch: Kalbfelle				Rindsleder				
	Norwegen	Danemark Kopenhagen	Vereinigte Staaten New York	Chicago	Frankreich	Niederlande	Italien Mailand	Schweiz	
	bis 7 kg	8,5-13 kg	Collector 9 - 12 lbs	Packertyp 9,5-15 lbs ungeschoren	Sohl-, II. Wahl geglättet 3/4 à 4 verst. ab Werk	Vache- Crouppons ab Gerberei	Sohl- 3 - 5 mm	Zahnvache- Crouppons schnellgegerbt, in Halften	Sohl- Bodrin-
	Erzeuger- Abrechnungspreis fr. Schlachthof						frei Verkaufslager		
	nkr kg	dkr 1/2 kg	\$ Fell	Cents lb	FF kg	hfl 1/2 kg	Lire kg	sfr je kg	
1958 D	5,98	2,05 ^{a)}	6,43	48,27	7,75	5,17	744,25	7,78	8,23
1959 D	7,62	3,21 ^{a)}	8,63	63,40	9,86	7,27	893,65	9,85	10,49
1960 D	6,60	2,65	7,48	55,89	9,48	5,58	849,17	10,25	11,06
1961 D	7,69	2,93	8,61	62,29	9,37	5,00	845,00	9,08	9,20
1962 D	7,68	2,40	7,78	63,82	9,10	5,00	822,92	3,08	9,20
1963 D	5,80	1,56	4,90	37,31	8,32	4,74	790,63	3,67	9,20
1964 D	5,83	1,84	5,04	40,78	8,10	.	840,83	9,43	9,20
1965 Jan.	6,30	2,18	6,19	46,25	8,10	.	850,00	10,20	9,20
Febr.	6,30	2,24	6,25	44,75	8,17	.	850,00	10,98	9,20
März	6,30	2,30	6,40	49,90	8,17	.	850,00	10,98	9,20
April	6,30	2,34	6,31	52,00	8,17	.	850,00	10,98	9,20
Mai	6,30	2,39	6,75	55,00	8,17	.	850,00	10,98	9,20
Juni	6,30	2,44	6,63	54,00	8,17	.	850,00	10,98	9,20
Juli	6,30	2,47	6,38	52,50	8,17	.	850,00r	10,98	9,20
Aug.	6,30	2,49	6,30	53,20	8,17	.	872,50r	10,98	9,20
Sept.	7,10	2,45	6,50	55,00	8,42	.	886,67	10,98	9,20
Okt.	7,10	2,41	6,50	55,00	8,79	.	920,00	10,98	9,20

Jahr Monat	noch: Rindsleder			Kalbleder				Quebracho	
	Österreich Wien		Ver. Staaten Boston	Frankreich Paris	Italien Mailand	Österreich Wien	Ver. Staaten Boston	Großbritannien London	Ver. Staaten New York
	Sohl-,Crouppons lohgegerbt Rotstempel einschließlich Rohhautumlage	schwarz, D chromgegerbt	schwarze Seiten Nr. 3	Boxcalf B-Ware versteuert ab Gerberei	Chrom-,schwarz fein gefärbt 9 Qu.F. je Fell frei Verkäuferlager	Boxcalf schwarz, glatt D-Wahl	schwarze Seiten B- und C-Wahl chromgegerbt	Extrakt argentinischer wasserlöslich f.o.b. Buenos Aires	63 % Tannin in Stücken unverzollt ab Kai
	Schilling je 100 kg		Cents squ.foot	FF Qu.Fuß	Lire Qu. Fuß	Schilling qm	Cents squ.foot	£ s.d. 1000 kg	Cents lb
	ME.	MM.	ME. Dw. Originalpreise		MM.	Dw.		Dw.	
1958 D	4 482	8 840	34,7	3,90	590	256,7	118,9	66. 1. 5	9,92
1959 D	5 535	12 038	47,5 ^{a)}	5,28	802	321,1	134,2	66. 1. 5	9,92
1960 D	5 233	11 888	37,5	4,84	631	280,8	131,9	-	9,20
1961 D	5 264	12 532	41,3	5,99	616	324,9	140,1	42. 1. 5 ^{a)}	6,61
1962 D	5 250	12 875	43,1	6,08	576	339,9	132,6	49.18. 7	7,80
1963 D	5 250	12 875	41,1	5,43	540	339,9	115,1	51. 1. 6	8,00
1964 D	5 250	12 875	40,3	5,76	553	339,9	117,4	56.15.11	8,92
1965 Jan.	5 250	12 875	41,0	5,91	560	339,9	123,7	58. 4. 3	9,19
Febr.	5 250	12 875	41,0	5,91	560	339,9	123,7	58. 4. 3	9,19
März	5 250	12 875	41,0	5,91	560	339,9	123,7	58. 4. 3	9,19
April	5 250	12 875	42,0	5,97	580	339,9	124,3	58. 4. 3	9,19
Mai	5 250	12 875	43,5	6,09	580	339,9	125,2	58. 4. 3	9,19
Juni	5 250	12 875	43,5	6,09	580	339,9	-	58. 4. 3	9,57
Juli	5 250	12 875	44,5	6,03	588	339,9	124,8	58. 4. 3	9,46
Aug.	5 250	12 875		6,03	610	339,9		58. 4. 3	9,13
Sept.	5 250	12 875		6,09	632	339,9		58. 4. 3	9,13
Okt.	5 250	12 875		6,16	665	339,9		58. 4. 3	9,13
Jahr Monat	Myrobalanen		Erdöl						
	Großbritannien London	Ver. Staaten New York	Algierien Hassi Messaoud	Libyen Zelten	Vereinigte Staaten Bradford	West-Texas	Kanada Alberta	Venezuela Tia Juana Bachaquero	
	Nusse Nr. 1 zerquetscht		40° Bé	39-39,9° Bé	44,6° Bé Appalachian	36-36,9° Bé	Pembina Flatpreis	26-26,9° Bé Medium	Flatpreis
	c.i.f.	loco	Kontraktpreis f.o.b. Bougie	Marsa el Brega	ab Bohrfield		f.o.b. Amay	Las Piedras	
	£ s.d. 1000 kg	\$ 2000 lbs	\$ je 42 gallons				kan.\$ 35 imp.gall.	\$ je 42 gallons	
	Dw.	Dw.	Originalpreise		MM.	MM.			
1958 D	20. 1. 0	55,75	2,90	-	4,14	2,94	2,54	2,55	2,07
1959 D	22. 7. 0	48,00	2,79 ^{a)}	-	4,24	2,82	2,42	2,34	1,89
1960 D	23.18. 0	50,67	2,77 ^{a)}	-	4,69	2,81	2,38	2,30	1,88
1961 D	26. 7. 8	57,50	2,65 ^{a)}	2,21	4,79	2,85	2,41	2,30	1,88
1962 D	29. 7. 7	62,16	2,65	2,21	4,65	2,86	2,53	2,30	1,88
1963 D	24.14. 3	64,97	2,33	2,21	4,63	2,86	2,55	2,30	1,88
1964 D	24. 8. 9	62,50	2,33	2,21	4,48	2,85	2,55	2,30	1,88
1965 Jan.	24.10. 0	62,50	2,35	2,21	4,48	2,83	2,55	2,30	1,88
Febr.	24.10. 0	62,50	2,35	2,21	4,48	2,83	2,55	2,30	1,88
März	27. 0. 0	62,50	2,35	2,21	4,48	2,83	2,55	2,30	1,88
April	29.12. 6	65,50	2,35	2,21	4,48	2,83	2,55	2,30	1,88
Mai	33. 5. 0	68,50	2,35	2,21	4,48	2,83	2,55	2,30	1,88
Juni	33.15. 0	68,50	2,35	2,21	4,48	2,83	2,55	2,30	1,88
Juli	32. 7. 6	68,50	2,35	2,21	4,48	2,83	2,55	2,30	1,88
Aug.	30. 6. 0	68,50	2,35	2,21	4,48	2,83	2,55	2,30	1,88
Sept.	28. 7. 6	68,50	2,35	2,21	4,48	2,83	2,55	2,30	1,88
Okt.	28.10. 0	68,50	2,35	2,21	4,48	2,83	2,55	2,30	1,88
Jahr Monat	noch: Erdöl 22)								Leuchtdöl
	Irak		Iran	Saudi - Arabien		Arabien Neutrale Zone	Kuwait	Katar	Großbritannien London
	Basra 36-36,9° Bé	Kirkuk Bé	34-34,9° Bé Light	36-36,9° Bé		Burghan 23,5-24,4° Bé	31-31,9° Bé	39-39,9° Bé	Kerosin burning oil
	f.o.b. Fao (Irak) Tripoli (Liban.)		Abadan	f.o.b. Ras Tanura Sidon (Liban.)		Mina Saud	f.o.b. Mena el Amadi	Umm Said	Zone England/Wales
	\$ je 42 gallons								Pence imp.gallon
	Originalpreise							Dw.	
1958 D	2,00	2,50	1,99	2,12	2,50	1,61	1,85	2,19	17,19
1959 D	1,84	2,33	1,83	1,95	2,33	1,52	1,69	2,03	18,07
1960 D	1,79	2,27	1,78	1,89	2,27	1,50	1,64	1,97	18,50
1961 D	1,74	2,21	1,73	1,84	2,21	1,48	1,59	1,91	19,98
1962 D	1,74	2,21	1,73	1,84	2,21	1,48	1,59	1,91	20,56
1963 D	1,74	2,21	1,73	1,84	2,21	1,48	1,59	1,91	20,50
1964 D	1,74	2,21	1,73	1,84	2,21	1,48	1,59	1,91	20,50
1965 Jan.	1,74	2,21	1,73	1,84	2,21	1,48	1,59	1,91	20,50
Febr.	1,74	2,21	1,73	1,84	2,21	1,48	1,59	1,91	20,50
März	1,74	2,21	1,73	1,84	2,21	1,48	1,59	1,91	20,50
April	1,74	2,21	1,73	1,84	2,21	1,48	1,59	1,91	20,50
Mai	1,74	2,21	1,73	1,84	2,21	1,48	1,59	1,91	20,50
Juni	1,74	2,21	1,73	1,84	2,21	1,48	1,59	1,91	20,50
Juli	1,74	2,21	1,73	1,84	2,21	1,48	1,59	1,91	20,50
Aug.	1,74	2,21	1,73	1,84	2,21	1,48	1,59	1,91	20,25
Sept.	1,74	2,21	1,73	1,84	2,21	1,48	1,59	1,91	20,25
Okt.	1,74	2,21	1,73	1,84	2,21	1,48	1,59	1,91	20,25

Jahr Monat	nooh: Leuchtöl		Heizöl										
	Ndl. Antillen Aruba	BR-Deutschland Düsseldorf	Frankreich		Niederlande	Italien Mailand	Großbritannien		Schweden				
	41-43° Bé waterwhite "illuminating" f.o.b.	schweres Mengen ab 15 t versteuert fr. Verbraucher	leichtes Nr. 2 in Tankwagen bis zu 12 t frei Empfänger		ex Tankwagen	Viscosität 3-70 E/50° C	schweres	leichtes	I. Qualität Zone 0 versteuert Verkaufspreis ab Hafenerlager				
	Cents gallon	DM 1000 kg	FF je 1000 kg		hfl 100 Liter	Lire 100 kg	Zone England und Wales Pence je imperial gallon		skr 1000 Liter				
Originalpreise													
1958 D	9,10	.	142,48	172,47	13,26	2 057	12,45	13,77	209,75				
1959 D	9,43	88,52	148,11	187,86	13,13	1 937	11,94	13,33	196,00				
1960 D	9,32	81,46	145,80	180,79	12,55	1 846	12,75	13,37	192,00				
1961 D	9,60	81,63	142,81	179,66	12,67	1 744	14,23	15,36	174,25				
1962 D	9,56	85,84	134,93	173,33	12,98	1 796	14,81	15,93	174,50				
1963 D	9,45	89,07	139,88	176,91	12,97r	1 782	14,75	16,10	168,42				
1964 D	8,96	79,47	148,77	181,11	12,56	1 749	14,75	16,13	180,00				
1965 Jan.	8,90	78,73	147,90	182,70	13,37	1 758	14,75	16,13	167,00				
Febr.	8,90	79,94	147,90	182,70	13,37	1 740	14,75	16,13	167,00				
März	8,90	79,06	147,90	182,70	13,37	1 740	14,75	16,13	167,00				
April	8,90	79,06	147,90	182,70	13,08	1 725	14,75	16,13	167,00				
Mai	8,90	79,34	147,90	182,70	13,08	1 669	14,75	16,13	165,00				
Juni	8,90	79,34	147,90	173,20	13,08	1 635	14,75	16,13	159,00				
Juli	8,90	79,48	147,90	173,20	13,08	1 610	14,75	16,13	159,00				
Aug.	8,90	79,48	147,90	173,20	13,08	1 655	14,75	16,13	159,00				
Sept.	8,90	79,48	147,90	173,20	13,08	1 655	14,75	16,13	159,00				
Okt.	8,90	79,48	147,90	173,20	13,08		15,00	16,13					
noch: Heizöl													
Jahr Monat	Vereinigte Staaten New York Harbor					Kansas/Oklah.	Niederländische Antillen Aruba	Iran Abadan	Japan Tokio	Frankreich Paris	Niederlande	Italien	
	Grad C		Nr. 6	schweres Grad C	leichtes Nr. 2		Grad B	Nr. 2	Gasol			Diesolol	
	in Schiffsladungen f.o.b.		in Ladungen ab Raffinerie	in Schiffsladungen f.o.b.					frei Empfänger	versteuert frei Tankstelle Paris		ex Tank	50 Diesolindex Verkaufspreis ab Lager
	\$ je 42 gallons			Cents je gallon			Yen 1000 Liter	FF 100 Liter	hfl 100 Liter	Lire 100 Liter			
MM.													
Originalpreise													
1958 D	2,62	1,74	2,21	8,49	.	10 144	61,58	13,68	8 073				
1959 D	2,47	1,96	2,00	8,68	8,79	10 300	64,22	13,58	8 008				
1960 D	2,56	1,90	2,00	8,21	7,97	10 329	63,06	12,85	7 436				
1961 D	2,62	1,88	2,00	8,27	7,70	8 819	63,09	12,94	7 100				
1962 D	2,54	1,90	2,00	8,03	7,70	7 867	62,92	13,81	7 100				
1963 D	2,51	1,90	2,00	7,93	7,69	8 231	62,67	13,79	7 100				
1964 D	2,51	1,95	2,00	7,92	7,20	7 739	62,06	13,38	7 029				
1965 Jan.	2,50	1,95	2,00	7,00	6,90	7 900	61,45	14,20	7 000				
Febr.	2,50	2,05	2,00	7,00	6,90	7 900	61,45	14,20	7 000				
März	2,50	2,05	2,00	7,00	6,90	7 900	61,45	14,20	6 900				
April	2,50	2,05	2,00	7,00	6,90	7 900	60,85	13,90	6 900				
Mai	2,49	2,05	2,00	6,30	6,30	7 900	60,85	12,90	6 900				
Juni	2,49	2,05	2,00	6,30	6,60	7 900	60,85	13,90	6 800				
Juli	2,49	2,05	2,00	6,30	6,60	7 900	60,85	13,90	6 800				
Aug.	2,49	2,05	2,00	6,30	6,60	7 900	60,85	13,90	6 800				
Sept.	2,49	2,05	2,00	6,30	6,60	7 883	60,85	13,90	6 800				
Okt.	2,49	2,05	2,00	6,30	6,60		60,85	13,90	6 800				
noch: Diesel- und Gasol													
Jahr Monat	Großbritannien					Schweden	Ver. Staaten New York	Niederländische Antillen Aruba	BR-Deutschland	Frankreich Paris	Italien Mailand		
	Gasol automotive		Diesolol	Gasol Zone 0	45 cet. 45 di. leichtes	43 - 47 Dieselindex	53 - 57 Dieselindex	Marken- 25) Vp. bei Abnahme in Kesselwagen frei	Essence tourisme versteuert frei	79 N.O.			
	Zone England und Wales		Verkaufspreis ab Hafenerlager	incl. Verladek.	in Schiffsladungen f.o.b.			Empfangsstation	Tankstelle	freier Marktpreis			
	Pence je imperial gallon		skr 1000 Liter	\$ 42 gallons	Cents je gallon			DM 100 Liter	FF 100 Liter	Lire 100 Liter			
Originalpreise													
1958 D	46,73	15,94	250,8	4,09a)	8,61	8,86	48,24	89,94	13 175				
1959 D	47,56	16,39	253,0	4,23a)	8,80	9,05	45,50	94,66	11 883				
1960 D	47,89	16,66	217,0	4,20	8,26	8,51	48,42	94,75	10 349				
1961 D	49,02	18,34	217,5	4,57	8,37	8,59	47,15	94,00	9 063				
1962 D	50,75	18,93	232,1	4,32a)	8,13	8,33	46,67	93,60	9 000				
1963 D	51,18	19,32	250,0	4,09	8,03	8,23	44,53	93,04	9 000				
1964 D	51,58	19,21	250,0	3,98	7,42	7,62	42,54	90,76	10 170				
1965 Jan.	56,75	18,88	250,0	4,04	7,10	7,30	41,50	89,93	10 400				
Febr.	56,75	18,88	250,0	4,04	7,10	7,30	41,50	89,93	10 400				
März	56,75	18,88	250,0	4,04	7,10	7,20	41,50	89,93	10 400				
April	56,75	18,88	250,0	4,04	7,10	6,90	41,50	89,93	10 700				
Mai	56,75	18,88	250,0	3,91	6,49	6,63	41,50	89,93	10 700				
Juni	56,75	18,88	250,0	3,91	6,40	6,60	41,50	89,93	10 200				
Juli	56,75	18,88	238,0	3,91	6,40	6,60	41,50	89,93	10 200				
Aug.	56,75	18,38	234,0	3,91	6,40	6,60	41,50	89,93	10 200				
Sept.	56,75	18,38	230,0	3,91	6,40	6,60	41,50	89,93	10 200				
Okt.	76,75	18,38		4,15	6,40	6,60	41,50	89,93	10 161				

[illegible]

		Mauersteine								Dachziegel
Jahr Monat	Frankreich Paris	Italien Mailand	Schweiz	Österreich Wien		Spanien	Ver. Staaten New York	Japan Tokio	Frankreich Paris	
	6x11x22 cm normal versteuert frei Bau	6x11x23 cm Ziegelei- Verkaufspreis frei Empfänger	normal	Großhandelspr. einschließlich Lagerzuschlag	Formsteine feuerfeste Ziegel	25 x 12 x 5 cm	normal frei Wagen ab Werk	gewöhnliche 1. Qualität 30)	Tuiles mécaniques versteuert frei Bau	
	FF 1000 Stück	Lire 1000 Stück	sfr 1000 Stück	Schilling 100 Stück	Schilling 1000 kg	Pesetas 100 Stück	\$ 1000 Stück	Yen Stück	FF 1000 Stück	
	ME.	Dw.	ME.	MM.	MM.			MA.	ME.	
Originalpreise										
1958 D	119,92	8 788	107,0	51,30	1 904	.	30,97	6,79	431,15	
1959 D	128,74	8 542	107,0	51,30	1 936	63,09	31,67	6,70	466,79	
1960 D	131,06	9 602	107,0	51,53	2 094	61,42	28,69	7,81	479,42	
1961 D	140,33	11 911	118,0	53,58	2 094	58,99	28,96	8,52	509,67	
1962 D	151,88	12 097	118,0	54,93	2 094	63,73	29,51	9,00	565,83	
1963 D	168,50	14 453	126,0	58,34	2 128	76,41	29,68	9,32	617,68	
1964 D	173,81	16 321	126,0	66,24	2 303	81,02	30,01	9,85	632,12	
1965 Jan.	174,07	13 605	134,0	72,80	2 303	82,51	30,24	10,35	633,47	
Febr.	174,07	13 000	134,0	72,80	2 303	82,93	30,27	10,35	633,47	
März	174,07	13 000	134,0	72,80	2 303	82,89	30,29	10,35	633,47	
April	174,07	12 960	134,0	72,80	2 303	83,45	30,29	10,35	633,47	
Mai	174,07	12 000	134,0	72,50	2 303	83,21	30,29	10,35	633,47	
Juni	174,77	12 000	134,0	72,50	2 303	83,50	30,29p	10,69	637,63	
Juli	174,77	12 000	134,0	72,50	2 303	83,03	30,57p	10,85	637,63	
Aug.	174,77	11 952r	134,0	72,50	2 303	83,07	30,69p	10,85	637,63	
Sept.	174,77	11 661	134,0	72,50	2 303	83,00		10,85	637,63	
Okt.	174,77	11 500	134,0	72,50	2 303					
Jahr Monat	noch: Dachziegel			Baukalk				Teer	Marmor	
	Italien Mailand	Schweiz	Österreich	BR-Deutschland Bayern	Frankreich Paris	Spanien	Ver. Staaten New York	Frankreich Paris	Italien Massa/Carrara	
	Marseiller Form 13 1/2 St. je m ²	Biberschwanz	Falzziegel holländische Großhandelspr. zuzüglich Lagerzuschlag	Weißstuck- 29)	Losch-, 30/60 versteuert in Papiersäcken	einheimischer	pulverisiert	Straßen- halbflüssig 120-300° Visc. versteuert ab Werk	gelbweiß, I a in Blocken von 151x249 mm frei Waggon Abgangstation	
	ab Ziegelei			ab Werk	frei Bau		frei Bau			
	Lire 1000 Stück	sfr 1000 Stück	Schilling 100 Stück	DM 1000 kg	FF 1000 kg	Pesetas 30 kg	\$ 2000 lbs	FF 1000 kg	Lire cbm	
Originalpreise										
1958 D	24 183	168,0	130,0	53,50	77,68	.	26,41	163,60	86 000	
1959 D	23 708	168,0	130,0	53,50	83,63	7,22	26,12	183,38	86 000	
1960 D	29 417	168,0	130,6	53,50	84,34	6,83	24,83	181,92	86 000	
1961 D	33 038	196,0	134,9	54,67	85,04	6,75	37,00	181,25	100 000	
1962 D	32 729	196,0	137,4	55,50	87,13	6,72	37,36	180,83	110 000	
1963 D	41 069	208,0	143,0	55,50	90,49	7,44	35,00	178,75	120 000	
1964 D	47 421	208,0	151,0	56,50	93,76	8,12	36,09	178,75	120 000	
1965 Jan.	40 306	220,0	157,8	57,50	94,46	8,46	40,00	178,75	120 000	
Febr.	39 293	220,0	157,8	57,50	94,46	8,47	40,00	178,75	120 000	
März	38 500	220,0	157,8	57,50	94,46	8,48	40,00	178,75	120 000	
April	38 433	220,0	157,8	57,50	94,46	8,48	40,00	178,75	120 000	
Mai	37 661	220,0	157,8r	57,50	94,46	8,48	40,00	178,75	120 000	
Juni	36 167	220,0	157,0	57,50	95,12	8,48	40,00	178,75	120 000	
Juli	35 500	220,0	157,0	57,50	95,12	8,48	40,00	178,75	120 000	
Aug.	35 500	220,0	157,0	57,50	95,12	8,48	40,00	178,75	120 000	
Sept.	32 000	220,0	157,0	57,50	95,12	8,48	40,00	178,75	120 000	
Okt.	35 597	220,0	157,0	57,50	95,12p		40,00	178,75	120 000	
Jahr Monat	Gips	Glas				Farbstoffe				
	Frankreich Paris	BR-Deutschland	Frankreich Paris	Italien Mailand	Vereinigte Staaten New York					
	Bau-, fein versteuert in Säcken frei Bau	DIN. 1249 2. Sorte Erzeugerpreis	Fenster- normal 31) 1/2 doub. versteuert frei Bau	2 - 4 mm stark weiß "St. Gobain"	einfaches Grad B 40 inches ab Werk	Platten- poliert 1/4 inch 25/50 sq.ft.	Lithopone einfach	Mennige rot in Wagenladungen ab Werk	Ruß ungepreßt	
	FF 1000 kg	DM qm	FF qm	Lire qm	\$ 50 sq. feet	Cents sq. foot	\$ je 100 lbs			
Originalpreise										
1958 D	65,08	1,79	5,36	548	7,19	49,55	8,75	14,38	10,63	
1959 D	72,92	1,79	5,69	537	7,90	49,23	8,75	14,38	10,63	
1960 D	75,57	1,79	5,72	528	7,88	49,25	8,75	14,38	11,43	
1961 D	76,85	1,79	6,02	537	7,85	47,62	8,75	14,38	11,25	
1962 D	81,78	1,79	6,48	563	8,16	46,45	8,75	14,38	11,25	
1963 D	86,92	1,79	8,11	583	7,98	46,45	8,76	14,62	11,59	
1964 D	89,39	1,87	8,15	604	8,94	46,45	8,95	16,84	11,63	
1965 Jan.	90,06	1,98	8,15	641	9,12	46,45	9,50	19,25	11,63	
Febr.	90,06	1,98	8,15	641	9,12	45,11	9,50	19,25	11,63	
März	90,06	1,98	8,15	641	9,12	45,11	9,50	19,25	11,63	
April	90,06	1,98	8,15	641	9,12	45,11	9,50	19,25	11,63	
Mai	90,06	1,98	8,15	641	9,12	45,11	9,50	19,25	11,63	
Juni	90,67	1,98	8,15	641	9,12	45,11	9,50	19,25	11,63	
Juli	90,67	1,98	8,15	641	9,12	45,11	9,50	19,25	11,63	
Aug.	90,67	1,98	8,15	641	9,12		9,50	19,25	11,63	
Sept.	90,67	1,98	8,15	648	9,12		9,50	19,25	11,63	
Okt.	90,67	1,98	8,15		9,12		9,50	19,25	11,63	

Jahr Monat		Holz								
		BR-Deutschland Bayern		Frankreich						
		Fichten-,Tannen- und Kiefern- bretter 33) Erzeugerpreis ab Werk	Gruben- geschält I. Klasse	Fichte u.Tanne zur Papier- herstellung versteuert	Tanne geschnitten	Eiche geschnitten	Acajou mit Rinde	Tiama	Iroko	Mahagoni I. Qualität
		DM cbm	FF je cbm				FF 1000 kg	CFA-frs je cbm		
		ME.	ME.	ME.	MF.	MF.	MA.	MA.	MA	
		Originalpreise								
1958 D	157,63	46,19	49,40	186,91	233,83	286,23	5 360	6 663	6 954	
1959 D	151,55	48,95	50,00	180,17	230,66	300,10	5 152	6 756	7 575	
1960 D	152,60	50,28	50,55	190,33	235,92	328,15	5 698	8 254	9 708	
1961 D	161,81	51,95	58,04	226,19	254,27	349,39	6 388	9 704	9 521	
1962 D	168,70	54,91	59,48	236,12	266,27	333,34	6 617	8 792	9 000	
1963 D	165,23	57,54	58,33	235,77	278,09	348,42	7 042	9 531	9 417	
1964 D	161,47	58,68	60,52			384,53	7 375	10 104	10 104	
1965 Jan.	160,50	59,52	61,25			395,25	7 375	9 500	10 000	
Febr.	160,50	61,84	61,25			388,10	7 375	9 500	10 000	
März	161,20	61,84	61,25			388,10	7 375	9 500	10 000	
April	161,60	61,84	61,25			388,10	7 375	9 500	10 000	
Mai	162,10	61,84	61,25			388,10	7 375	9 500	10 000	
Juni	162,60	61,84	61,25			388,10	7 375	9 500	10 000	
Juli	163,00	61,84	61,25			388,10	7 375	9 500	10 000	
Aug.	165,20	61,84	61,25			388,10	7 375	9 500	10 000	
Sept.		61,84	61,25			388,10	7 375	9 000	9 750	
Okt.		61,84	61,25			388,10	7 375	9 000	9 750	

Jahr Monat		noch: Holz									
		Frankreich		Italien				Großbritannien Liverpool			
		Makoré	Belluno	Turin	Buchen- slowenische Importware prima Qualitat	Eichen- Importware prima Qualitat	Mailand	Tannen- Bretter	Nußbaum- Bretter inländische	Kastanien- Bretter inländische	Mahagoni Lagos Handels- qualitat c.i.f.
		f.o.b. Elfenbeink. CFA-frs cbm	ab Lager							Lire je cbm	L.s.d. 2240 lbs
		MA.		Dw.	Dw.	Dw.	Dw.	Dw.	Dw.	MA.	
		Originalpreise									
1958 D	7 777	47 500	60 000	73 500	96 063	57 000	62 500	31 500	24.13. 0		
1959 D	8 406	47 625	60 000	73 500	96 500	57 000	62 292	31 500	23. 4. 2		
1960 D	9 250	47 813	60 750	73 500	96 500	58 667	60 000	32 500	26. 3. 6		
1961 D	9 548	48 258	62 667	71 634	96 242	59 208	60 000	32 500	27.16. 3		
1962 D	9 375	48 250	63 000	71 500	98 500	61 500	60 000	32 500	28. 2. 9		
1963 D	9 656	48 521	63 000	71 104	98 500	61 500	69 845	32 500	25.14. 3a)		
1964 D	10 282	50 500r	63 000	70 000	103 230	64 266	84 220	32 500	26. 6. 1a)		
1965 Jan.	10 500	43 125r	63 000	70 323	106 290	64 500	85 000	32 500	25.17. 9		
Febr.	10 500	43 125r	63 000	72 500	115 000	64 500	85 000	32 500	25.17. 9		
März	10 500	43 125r	63 000	72 500	115 000	64 500	85 000	32 500	25.12. 0		
April	10 500	43 125r	63 000	72 500	115 000	64 500	85 000	32 500	25. 5. 0		
Mai	10 500	43 125r	63 000	72 500	115 000	64 500	85 000	32 500	25. 5. 0		
Juni	10 500	43 125r	63 000	72 500	115 000	64 500	85 000	32 500	25. 5. 0		
Juli	10 500	49 125	63 000	72 500	115 000	64 500	85 000	32 500	25. 5. 0		
Aug.	10 500	49 125	63 000	72 500	115 000	64 500	85 000	32 500	25. 5. 0		
Sept.	11 500	49 125	63 000	72 500	115 000	64 500	85 000	32 500	25.12. 0		
Okt.	12 000	49 125	63 000	72 500	115 000	64 500	85 000	32 500	26. 1. 0		

Jahr Monat		noch: Holz								
		Großbritannien Liverpool		Schweden		Finnland		Schweiz	Österreich Wien	
		Tiama	Iroko	Kiefer 2' / 2x7 u/s	Fichte 2' / 2 :: 7 v	Fichte 2' / 2x7 u/s	Gruben- Bretter ungehobelt	Bauholz und Nutzholz	Fichte u.Tanne waggonverladen ab Sagewerk	
		c.i.f.		Exportnotierung, fob Niederbottens-Distrikt ³⁴⁾			Exportdurchschnittspreis fob.		ab Wald	Schilling cbm
		L.s.d. je 2240 lbs		skr je standard (4,672 cbm)			Fmk 6,1163 cbm	Fmk standard	sfr cbm	
		MA.	MA.	Originalpreise				ME.	MM.	
1958 D	17. 8. 8	17. 1. 6	1 162	901	1 009	195,67	584,08	101,28	869,2	
1959 D	15. 3. 11	15.14. 6	1 163	832	930	169,17	505,58	96,98	827,5	
1960 D	16. 5. 3	16. 8. 4	1 277	952	1 064	156,25	565,83	100,16	836,7	
1961 D	16.12. 2	16. 8. 6	1 273	933	1 034	171,33	608,08	106,43	915,8	
1962 D	18. 3. 6 a)	16. 9. 11 a)	1 210	894	993	172,83	580,58	114,18	949,2	
1963 D	20.18. 0 a)	17. 6. 8 a)	1 227	923	1 025	165,64 a)	597,42	111,23	940,0	
1964 D	23. 8. 7	21.10. 2	1 303	1 050	1 142	192,00	643,50	110,59	939,2	
1965 Jan.	24. 5. 0	17. 2. 6	1 355	1 130	1 225	.	677,00	110,69	930,0	
Febr.	24. 5. 0	17. 2. 6	1 355	1 130	1 225	.	685,00	108,19	930,0	
März	24. 1. 9	17. 2. 6	1 360	1 130	1 225	.	692,00	106,61	930,0	
April	24. 5. 0	17. 2. 6	1 360	1 130	1 225	.	713,00	106,61	930,0	
Mai	24. 5. 0	16. 0. 0	1 360	1 130	1 225	.	724,00	106,61	930,0	
Juni	24. 5. 0	16. 0. 0	1 365	1 130	1 225	.	738,00	106,61	930,0	
Juli	24. 5. 0	16. 0. 0	1 365	1 130	1 225	.	745,00	106,61	930,0	
Aug.	24. 5. 0	16. 0. 0	1 365	1 130	1 225	.	744,00	106,61	940,0	
Sept.	24. 1. 9	16. 8. 9	1 365	1 130	1 225	.	744,00	106,61	940,0	
Okt.	24.14. 9	16.17. 6	1 365	1 125	1 215	.	741,00		940,0	

Jahr Monat	moos: Holz							Holzschliff	
	Vereinigte Staaten				New York	Kanada		BR-Deutschland	Frankreich
	Douglastanne Common Nr. 1 trocken 2"x4"x16", s4s	Weißfichte Nr. 3 Ponderosa 1"x12", RL ab Sägewerk	Gelbfichte Nr. 2 Southern 1"x6", s4s	Buche 35) Dielen Select RD	Fichte Southern	Kiefer Common 1-2 1"x8", 8/16'	Fichte handelsüblich 1" x 6/7"	normaler Handels- 100/100 Fabrikverkspr. frVerladestat.	importierter mechanisch getrocknet c.i.f.
	\$ je 1000 board feet (2,36 cbm)					kan. \$ je 1000 bd.ft.		DM 100 kg	FF 100 kg
Dw.									
Originalpreise									
1958 D	77,89	68,70	76,08	169,60	92,95	180,00	84,83	43,64	35,44
1959 D	85,85	78,41	80,67	177,33	95,75	184,67	85,50	39,86	42,22
1960 D	81,13	74,95	77,84	184,99	93,94	187,00	85,50	39,94	41,58
1961 D	78,43	69,63	72,43	168,55	85,33	185,00	85,50	40,82	41,10
1962 D	78,64	67,43	72,74	160,07	85,00 ^{a)}	185,00	85,50	40,68	41,02
1963 D	79,91	67,38	73,34	169,25	83,63	184,80	85,50	40,58	41,02
1964 D	81,14	65,52	73,54	182,67	84,36	182,77	85,50	40,63	41,78
1965 Jan.	82,60	63,66	73,34	183,26	84,00	182,00	85,50	41,58	44,65
Febr.	83,45	68,64	73,41	183,41	84,00	182,00	85,50	41,58	44,65
März	82,64	70,55	73,49	183,41	84,00	182,00	85,50	41,42	44,65
April	81,60	70,70	73,24	183,57	84,00	182,00	85,50	41,25	44,65
Mai	81,22	70,33	73,00	183,80	84,00	182,00	85,50	41,08	44,65
Juni	80,01	68,28	73,39	185,52	84,00	182,00	85,50	41,08	44,65
Juli	80,84	66,65	74,03	188,20	84,00	182,00	85,50	41,08	44,65
Aug.	83,21	66,28			84,00	182,00	85,50	41,08	44,65
Sept.					84,00	182,00	85,50	41,17	44,65
Okt.					84,00			41,25	44,65
Jahr Monat	moos: Holzschliff							Sulfit - Zellstoff	
	Italien Mailand		Großbritannien	Norwegen	Schweden	Finnland	Ver.Staaten	BR-Deutschland	Frankreich
	importierter Tannen- lufttrocken	einheimischer Pappel-	skandinavischer	weiß 90/100 trocken	naß	getrocknet	einheimischer Nr. 1 lufttrocken frei	Ia ungebleicht absolut trocken Großhandelspr. frei	importiert ungebleicht
	frei Station Mailand		Kontraktpreis cif Ostküste UK Trockengewicht	nach UK	Exportpreis f.o.b.	Empfänger	Empfänger	Empfangsstat.	c.i.f.
	Lire je 100 kg		£.s.d. 2240 lbs	nkr 1016 kg	skr 1000 kg	Fmk 1000 kg	\$ 2000 lbs	DM 100 kg	FF 100 kg
Dw.									
Originalpreise									
1958 D	6 517	6 782	29.12. 6	592,7	354	206,17	86,25	82,25	53,13
1959 D	5 997	6 304	28.10. 0	571,0	334	185,58	86,25	69,50	65,69
1960 D	6 171	6 502	28.10. 0	570,8	331	189,75	86,25	70,38	67,14
1961 D	6 451	6 775	28.10. 0	570,0	333	187,92	86,25	72,75	69,38
1962 D	6 460	6 735	28.10. 0	570,0	333	185,00	87,50	68,38	65,75
1963 D	6 568	6 828	28.10. 0	570,0	334	187,17	87,50	67,50	65,10
1964 D	6 700	6 859	28.15. 0	575,0	328	186,75	87,50	72,28	69,46
1965 Jan.	6 650	6 850	30.10. 0	610,0	334	207,00	87,50	74,50	73,00
Febr.	6 650	6 850	30.10. 0	610,0	345	211,00	87,50	74,30	73,00
März	6 650	6 850	30.10. 0	610,0	360	203,00	87,50	74,05	73,00
April	6 650	6 850	30.10. 0	610,0	352	207,00	87,50	73,98	73,00
Mai	6 650	6 850	30.10. 0	610,0	354	198,00	87,50	73,64	73,00
Juni	6 650	6 850	30.10. 0	610,0	356	184,00	87,50	73,28	73,00
Juli	6 645	6 850	30.10. 0	610,0	369	206,00	87,50 ^p	72,80	73,00
Aug.	6 625	6 850	30.10. 0	610,0	361	201,00		72,67	73,00
Sept.	6 615	6 850	30.10. 0	610,0	354	199,00		72,64	73,00
Okt.	6 575	6 850	30.10. 0	610,0		199,00		69,47	73,00
Jahr Monat	moos: Sulfit-Zellstoff								
	Frankreich Rouen	Niederlande	Italien Mailand	Großbritannien	Norwegen	Schweden			
	importiert		gebleicht	ungebleicht	gebleicht	Papier-	gebleicht	Export-	
	c.i.f.	ab Werk	Importeurverkaufspreis frei Station	Kontraktpreis c.i.f. Ostküste UK Trockengewicht	Kontraktpreis c.i.f. Ostküste UK Trockengewicht	Exportpreis nach UK	Kontraktpreis cif.nordwest- europ.Hafen	durchschnitts- preis f.o.b.	
	FF 100 kg	hfl 100 kg	Lire je 100 kg	£.s.d. je 2240lbs	nkr 1016 kg	skr je 1000 kg			
ME.									
Dw.									
Originalpreise									
1958 D	68,53	58,01	6 980	11 470	47. 6. 3	57.10. 0	1 149	810,0	752
1959 D	80,45	52,56	7 265	11 442	45. 0. 0	55. 0. 0	1 102	780,0	696
1960 D	81,33	51,80	8 126	10 342	46. 5. 0	56. 0. 0	1 121	797,5	717
1961 D	80,20	52,34	9 477	10 229	48. 5. 1	55.13. 0	1 113	792,5 ^{a)}	714
1962 D	73,53	50,35	9 548	10 177	47. 0. 0	52.10. 0	1 050	730,0	649
1963 D	73,88	50,38	9 933	10 649	44. 5. 0	50.10. 0	1 010	705,0	657
1964 D	78,80	52,75	10 027	10 912	48. 0. 0	54.10. 0	1 090	765,0	710
1965 Jan.	83,10	52,75	10 125	11 250	50.10. 0	57.10. 0	1 150	810,0	766
Febr.	83,10	52,75	11 750	11 250	50.10. 0	57.10. 0	1 150	810,0	739
März	83,10	52,75	10 200	11 250	50.10. 0	57.10. 0	1 150	810,0	742
April	83,10	52,75	10 200	11 250	50.10. 0	57.10. 0	1 150	810,0	735
Mai	83,10	52,75	10 200	11 250	50.10. 0	57.10. 0	1 150	810,0	744
Juni	83,10	52,75	10 200	11 250	50.10. 0	57.10. 0	1 150	810,0	745
Juli	83,10	52,75	10 200	11 250	50.10. 0	57.10. 0	1 150	810,0	741
Aug.	83,10	52,75	10 200	11 250	50.10. 0	57.10. 0	1 150	810,0	741
Sept.	83,10	52,75	10 200	11 230	50.10. 0	57.10. 0	1 150	810,0	736
Okt.	83,10	52,75	10 238	11 150	50.10. 0	57.10. 0	1 150	810,0	

[illegible]

Jahr Monat	noch: Zeitungsdruckpapier						Naturkautschuk		
	Schweden	Finnland	Österreich Wien	Spanien	Ver. Staaten New York	Kanada Quebec	Frankreich Marseille	Belgien Antwerpen	Niederlande Amsterdam
	in Rollen		A-Stoff		kanadisches Kontraktpreis in Rollen	Standard- Kontrakt	RSS Standard	Hevea smoked sheets Nr. 1	RSS
	Exportdurchschnittspreis f.o.b.		frei Druckerei		frei Importhafen	f.o.b. Süd-Quebec	versteuert frei Wagen		erstnotierter Monat
	\$ 2000 lbs	Fmk 1000 kg	Schilling 100 kg	Pesetas 100 kg	\$ 2000 lbs	kan.\$ 2000 kg	FF kg	bfrs 100 kg	hfl kg
MM. Originalpreise ME. Dw.									
1958 D	127,8	422,50	420,0	650,0	134,40	113,06	3,33	2 996	2,28
1959 D	120,0	411,17	410,0	650,0	134,40	112,04	4,80	3 578	2,88
1960 D	120,4	407,25	390,0	1043,0	134,40	113,78	5,06	4 120 ^{a)}	3,11
1961 D	121,0	402,50	390,0	1043,0	134,40	118,29	3,98	3 149	2,34
1962 D	120,3	399,42	391,1	1077,2	134,40	124,95	3,78	2 960 ^{a)}	2,19
1963 D	119,9	401,58	391,1	1125,0	134,40	125,87	3,68	2 752 ^{a)}	2,04
1964 D	118,9	398,25	391,1	1122,5	134,20	126,24	3,21	-	1,91
1965 Jan.	118,9	394,00	419,0	1127,8	132,40	125,29	3,46	-	2,03
Febr.	118,4	399,00	419,0	1127,8	132,40	125,44	3,49	-	2,05
März	119,2	401,00	419,0	1127,8	132,40	125,77	3,59	-	2,06
April	118,7	396,00	419,0	1127,8	132,40	125,44	3,59	-	2,09
Mai	120,0	397,00	419,0	1127,8	132,40	125,66	3,55	-	2,10
Juni	119,2	392,00	419,0	1127,8	132,40	125,95	3,44	-	2,09
Juli	119,2	400,00	419,0	1127,8	132,40	126,24	3,33	-	2,03
Aug.	118,2	395,00	419,0	1127,8		125,44	3,24	-	1,96
Sept.		398,00	419,0	1127,8		125,29	3,21	-	1,9
Okt.		397,00	419,0				3,18	-	1,94
noch: Naturkautschuk									
Jahr Monat	Italien Mailand	Großbritannien London		Österreich Wien	Vereinigte Staaten New York		Ceylon Colombo		
	RSS I Importeur-VPr. frei Station Mailand	Ribbed smoked sheets Nr. 1 erstnotierter Monat cif.London	Nr. 3 c.i.f.	RSS I Börsen- notierung	Ribbed smoked sheets Nr. 1 frei Fahrzeug ex dock	Nr. 3 erstnotierter Monat ²⁶⁾ frei Fahrzeug ex dock	RSS I f.o.o.		
	Lire kg	Pence je lb		Schilling 100 kg	Cents je lb		Ceylon-Cents lb		
	Dw.	MM. Originalpreise							
	1958 D	456,03	23,58	23,65	21,78	1 649	28,12	28,04	26,38 ^{a)}
1959 D	541,70	30,15	29,67	28,94	2 035	36,70	36,04	35,56 ^{a)}	126,2
1960 D	592,95	32,15	31,57	30,59	2 190	38,39	37,95	37,64	123,7
1961 D	460,04	24,84	24,61	23,93	1 730	30,05	29,57	29,15	100,4
1962 D	429,10	23,40	23,10	22,38	1 612	29,03	28,05	28,63	97,8
1963 D	401,72	21,83	21,47	20,91	1 507	26,82	26,53	26,16	92,7
1964 D	380,21	20,68	20,54	19,88	1 419	25,82	25,66	25,43	89,8
1965 Jan.	400,63	22,65	22,48	20,66	1 472	26,56	26,76	26,31	92,1
Febr.	405,62	22,14	22,05	20,81	1 480	27,38	26,78	27,05	92,4
März	414,00	23,17	23,03	20,94	1 472	26,82	26,79	26,57	92,7
April	418,13	23,21	22,60	21,41	1 505	28,05	27,77	27,80	94,1
Mai	418,75	22,29	22,16	21,27	1 513	28,38	27,61	28,13	93,4
Juni	414,38	21,82	21,62	20,13	1 480	28,14	27,20	27,88	92,2
Juli	394,50	21,19	20,58	19,81r	1 422	26,64	25,95	26,17	89,0
Aug.	395,00	21,18	20,15	19,47r	1 397	24,73	25,33	24,28	88,0
Sept.	384,00	20,67	19,78	19,16	1 386	24,68	24,88	23,90	87,6
Okt.		19,74	19,41		1 362	24,53	24,74	24,55	
Jahr Monat	noch: Naturkautschuk				Plantagen-Krepp				
	Thailand Bangkok	Süd-Vietnam Saigon	Singapur		Japan Tokio	Italien Mailand	Großbritannien London		
	Ribbed smoked sheets Nr.1		Ribbed smoked sheets Nr. 1	Ribbed smoked sheets Nr. 2 in Ballen	RSS 3	Crêpe Nr.1 dick	Blanket "C"	Crêpe Nr. 1 dünn	
	loco	unverzollt f.o.b.	Erzeuger-Verkaufspreis f.o.b.		ab Lager	Importeur-VPr. frei Station Mailand	c.i.f.	ab Werk	
	Baht 1000 kg	Piaster kg	M \$-Cents je lb		Yen kg	Lire kg	Pence je lb		
MM. Originalpreise Dw.									
1958 D	9 519	19,59	80,38	78,04	74,55	203,97	483,15	18,97	25,31
1959 D	12 244	23,97	101,56	100,50	99,57	269,76	579,11	27,84	32,30
1960 D	12 849	27,05 ^{a)}	108,50	107,25	105,54	283,49	636,18	28,56	34,63
1961 D	9 563	20,60	83,59	82,99	82,01	224,83	497,95	20,34	27,13
1962 D	8 733	19,38	78,40	77,67	76,18	207,87	446,62	20,53	24,71
1963 D	8 124	18,06	72,51	72,01	70,75	194,84	444,77	19,31	24,57
1964 D	7 776	16,94	68,49	68,04	67,42	185,50	411,45	18,32	22,09
1965 Jan.	8 192	16,62	71,53	71,37	70,17	190,17	388,75	17,13	21,25
Febr.	8 264	17,96	72,01	71,88	71,25	193,84	394,12	16,88	21,68
März	8 398	-	72,54	72,12	71,49	193,42	406,88	16,48	22,42
April	8 683	-	74,33	73,99	73,01	197,50	416,88	16,09	22,80
Mai	8 635	18,41	73,96	73,74	72,97	195,00	419,90	15,59	22,84
Juni	8 359	18,12	72,56	72,21	70,43	187,84	425,00	15,13	23,79
Juli	7 798	17,20	68,55	67,94	67,13	176,50	433,00	15,53	23,53
Aug.	7 672	16,82	67,20	66,46	65,81	173,92	436,88	15,62	22,55
Sept.	7 619	16,59	66,29	65,72	65,06	174,09	435,00	15,75	21,91
Okt.			65,70	65,14	64,47	176,67	411,88		21,19

Jahr Monat	noch: Plantagen-Krepp			Hevea-Latex			Synthesekautschuk		
	Ver. Staaten New York	Großbritannien Singapur		Frankreich	Italien Mailand	Ver. Staaten	Frankreich		Italien Mailand
	Blanket Crêpe Nr. 3	Blanket "C"	Crêpe Nr. 1 fein gebleicht	60 % geschleudert Importeur-VPr. frei Stat. Mailand	Konzentrat in Wagenladg. ab Ost- kustenhäfen	Butyl-	Neoprene FN-GNA	SBR 1712 Mengen ab 10 t frei Verbr.-Werk	
	ex dock	Erzeuger-Verkaufspreis f.o.b.		malaisisch c.i.f. franz. Häfen	frei Stat. Mailand	unversteuert frei Wagen ab Importhäfen			
	Cents lb	M \$-Cents je lb		FF Liter Dw.	Lire kg Dw.	Cents lb MA.	FF je kg		Lire kg
Originalpreise									
1958 D	23,55	66,32	86,20	1,70	359,94	34,79	2,35	4,40	.
1959 D	34,43 ^{a)}	96,62	108,20	2,70	433,03	41,92 ^{a)}	2,72	4,95	.
1960 D	34,88	99,05	117,40	2,68	453,10	44,09 ^{a)}	2,75	4,97	.
1961 D	26,30	71,50	90,94	1,97	350,56	36,58	2,75	4,93	276,00
1962 D	26,55	71,28	82,60	1,86	331,69	35,39	2,70	4,93	254,33
1963 D	24,39	65,53	81,95	1,71	314,33	33,42	2,71	4,93	246,17
1964 D	22,33	63,79 ^{a)}	73,74	1,69	332,91	31,71	2,71	4,93	229,71
1965 Jan.	20,27		70,72	1,73	296,25	31,50	2,71r	4,93r	214,00
Febr.	20,10		71,51	1,76	301,88	32,00	2,71r	4,93r	214,00
März	19,74		73,62	1,72	302,50	32,00	2,71r	4,93r	217,00
April	19,20		75,07	1,73	302,50	32,50	2,71r	4,93r	217,00
Mai	18,56		76,87	1,71	300,00	32,50	2,71r	4,93r	217,00
Juni	17,41		79,47	1,68	297,50	32,50	2,71r	4,93r	216,50
Juli	16,99		78,85	1,60	292,00	32,50	2,71r	4,93	216,50
Aug.	17,33		76,06	1,57	286,25	32,50	2,71r	4,93	216,50
Sept.	18,71		72,27	1,55	284,00		2,71	4,93	216,50
Okt.	19,81		70,61	1,56	282,50		2,71	4,93	216,50
Jahr Monat	noch: Synthesekautschuk								Regenerier- gummi
	Italien Mailand	Großbritannien		Vereinigte Staaten				Japan Tokio	Großbritannien London
	SBR 1500 10 t frei Verbr.-Werk	bei Abnahme von 10 lt		Neoprene 1 lt	Butadien Chemigum N3 in Wagenladg. Fracht bez.	Neoprene GN-A kleinere Ldg. Fracht extra	Butadien/Styren in Wagenladungen Fracht bez.	Butyl- Enjay 035 u 150 Fracht extra	SBR 1500
	Lire kg	Pence je lb		Cents je lb				Yen kg	Pence lb
	Originalpreise								
1958 D	.	.	.	58,00	41,00	23,00	23,00	.	8,63
1959 D	.	.	.	58,00	41,00	23,00	23,00	.	8,51
1960 D	.	.	.	58,00	41,00	23,00	23,00	201,25	8,75
1961 D	344,00	.	.	58,00	41,00	24,01	23,00	191,17	8,88
1962 D	317,35	21,38	38,50	58,00	41,00	23,00	23,06	190,00	9,00
1963 D	308,50	19,56	38,50	58,00	41,00	23,00	25,00	190,00	8,77
1964 D	289,58	19,38	38,50	58,00	41,00	23,00	25,00	188,75	8,78
1965 Jan.	266,00	19,00	38,50	58,00	41,00	23,00	25,00	185,00	8,78
Febr.	266,00	19,00	38,50	58,00	41,00	23,00	25,00	185,00	8,78
März	265,00	19,00	38,50	58,00	41,00	23,00	25,00	185,00	8,78
April	265,00	19,00	38,50	58,00	41,00	23,00	25,00	185,00	8,78
Mai	268,00	19,00	38,50	58,00	41,00	23,00	25,00	185,00	8,78
Juni	277,00	19,00	38,50	58,00	41,00	23,00	25,00	185,00	8,78
Juli	277,00	19,00	38,50	58,00	41,00	23,00	25,00	185,00	8,78
Aug.	277,00	19,00	38,50	58,00	41,00	23,00	25,00	185,00	8,78
Sept.	277,00	19,00	38,50	58,00	41,00	23,00	25,00	185,00	8,78
Okt.	277,00	19,00	38,50	58,00	41,00	23,00	25,00	185,00	8,78
Jahr Monat	noch: Regen.-Gummi	Schellack			Kolophonium				
	Ver. Staaten New York	Großbritannien London	Ver. Staaten New York	Indien Kalkutta	Frankreich		Italien Mailand	Großbritannien London	
	Peel Nr. 1 alle Distrikte außer Kalifornien	Truly native orange			Grad "GN" 38)	Grad "WW"	Grad "FGH"	Grad "WW"	
	arsenfrei	in Säcken f.o.t.	loco	unversteuert				amerikan. verzollt ab Lager	
	ab Lager UK, N.Y., u. Chicago			ab Werk Landes oder Gironde		Importeur-Verkaufspreis frei Station Mailand			
Cents lb	s.d. 112 lbs	Cents lb	Rupien 82,28 lbs	FF je 100 kg		Lire je kg		s.d. 112 lbs	
Originalpreise									
1958 D	11,00	172. 24/5	32,07	67,57	89,00	90,50	153,46	139,17	73. 13/8
1959 D	11,00	174. 23/6	31,00	67,53	98,07	98,06	169,41	151,03	84. 1 ^{a)}
1960 D	11,00	206. 93/4	31,50	69,76	128,27	130,74	266,31	239,12	129. 96
1961 D	11,50	202. 63/4	31,87	62,43	147,35	149,85	252,60	225,35	122. 63/7
1962 D	11,50	181. 54/7	32,50	45,11	135,56	137,36	200,83	176,99	108. 87/7
1963 D	11,50	186. 24/7	31,73	33,06	127,00	128,50	180,69	166,67	107. 4
1964 D	11,50	202. 75/6	34,24	65,44	127,00	128,50	175,99	162,91	109. 33/7
1965 Jan.	11,50	213. 112/5	40,00	72,74	127,00	128,50	172,50	153,50	106. 6
Febr.	11,50	215. 91/2	38,25	71,68	127,00	128,50	172,50	153,50	106. 61
März	11,50	210. 11/3	36,50	70,26	127,00	128,50	172,50	153,50	107. 91/2
April	11,50	211. 96/4	36,50	70,00	127,00	128,50	172,50	153,50	108. 0
Mai	11,50	212. 91/7	36,50	72,10	127,00	128,50	172,50	153,50	108. 0
Juni	11,50	249. 91/2	36,50	91,58	127,00	128,50	172,50	153,50	107. 6
Juli	11,50	253. 62/5	36,50	90,25	127,00	128,50	172,50	153,50	106. 0
Aug.	11,50	259. 102/7	-	90,00	127,00	128,50	172,50	153,50	106. 0
Sept.		267. 112/7	-	91,33	127,00	128,50	171,25	154,25	106. 0
Okt.		274. 71/2	39,00	100,00	127,00	128,50	170,00	155,00	106. 0

		noch: Koloophonium				Terpentin				
		Grosbritannien London		Vereinigte Staaten Savannah		Frankreich	Grosbritannien		Österreich Wiener Neustadt	Ver.Staaten
Jahr Monat	Grad "WG" 39)	Grad "WW" 40)	Grad "WG" 40)		ohne Behälter ab Werk Landen oder Gironde	russisches in Leihfässern ex wharf	amerikan. unverzollt ab Hafenlager	netto ohne Fas Schilling 100 kg	in galvan. Fässern Exportpreis f.a.s. südliche Häfen Cents	
	amerikanisch. versollt ab Lager	Exportpreis f.a.s. südliche Häfen	f.o.b. in drums							
	s.d. 112 lbs	Cents je lb		100 kg						s.d. je 112 lbs
Dw.				Originalpreise				MM.		Dw.
1958 D	70. 1/6	8,71	8,50	7,74	107,00	109. 1/5	.	1 100	66,74	
1959 D	80. 0 1/6	9,68	9,48	8,94	107,00	105. 3 1/2	.	1 100	70,74	
1960 D	100.10 1/2a)	14,71a)	15,09	13,53a)	100,54	104.11	.	1 100	68,77a)	
1961 D	121. 0	13,15	13,04	12,95	89,34	95. 8 5/8	.	1 100	48,98	
1962 D	107. 1	11,50	11,47	11,38	67,86	80. 6 7/7	.	1 100	36,06a)	
1963 D	104.10 1/2	11,50	11,40	11,01	75,75	80.11	.	1 100	47,51a)	
1964 D	106. 8 5/7r	11,56	11,47	11,07	90,90	86. 0	79.11 2/5b)	1 150		
1965 Jan.	102. 6	11,30	11,33	10,92	95,00	73. 0	79. 6	1 200		
Febr.	102. 6	11,27	11,17	10,74	95,00	73. 0	79. 6	1 200		
März	103. 0	11,41	11,40	10,98	95,00	73. 0	79. 6	1 150		
April	103. 0	11,27	11,01	10,44	95,00	73. 0	79. 6	1 150		
Mai	103. 0	12,00	10,99	11,22	95,00	73. 0	79. 6	1 150		
Juni	103. 0	11,28	11,03	10,42	95,00	73. 0	79. 6	1 150		
Juli	103. 0	10,78r	10,76	10,41	95,00	75. 0	79. 6	1 100		
Aug.	103. 0	.	.	.	95,00	75. 0	79. 6	1 100		
Sept.	103. 0	.	.	.	95,00	75. 0	79. 6	1 100		
Okt.	103. 0	10,58	10,83	10,07	95,00	75. 0	79. 6	1 100		
Jahr Monat	noch:Terpentin	Montanwachs			Paraffinwachs					
	Ver.Staaten Savannah	Italien Mailand	Ver.Staaten	Niederlande Amsterdam	Italien Mailand	Grosbritannien	Österreich Wien	Ver.Staaten New York		
	in galvan. Fässern	Riebeck	roh	roh 135-140° F.	raffiniert in Tafeln	voll raffiniert 125-130° F 150-155° F Mengen von 1-51t in Kartons zu 56 lbs frei Käufer UK	Tafelware 50-52° C.	roh, weiß 124-130° F. in Säcken oder Kartons fob.Raffinerie		
	f.o.b. Cents 7,23 lbs	frei Großhandels- lager Lire kg	ab Werk Cents lb	ab Lager hfl 100 kg	frei Groß- handelslager Lire kg	£ je 2240 lbs	ab Lager Schilling 100 kg	Cents lb		
	Dw.	MA.		Originalpreise	Dw.	Dw.	MM.			
1958 D	51,24	490,00	27,75	88,50	162,90	.	618,0	8,60		
1959 D	53,28	492,01	25,00	88,50	160,00	.	561,7	8,23		
1960 D	48,57	473,85	23,50	88,50	153,92	.	550,0	8,10		
1961 D	32,67	469,72	23,50	88,50	149,51	.	550,0	8,20		
1962 D	19,34	470,00	23,50	88,50	142,78	63.0.0b)	550,0	8,20		
1963 D	30,96	470,00	23,50	88,50	142,50	67.10.0b)	552,1	8,12		
1964 D	43,31	470,00	23,50	88,50	141,53	63.0.0	555,0	8,10		
1965 Jan.	51,75	470,00	23,50	88,50	139,00	63.0.0	555,0	8,10		
Febr.	50,18	470,00	23,50	88,50	139,00	63.0.0	555,0	8,10		
März	53,88	470,00	23,50	88,50	139,00	63.0.0	555,0	8,10		
April	54,80	470,00	23,50	88,50	139,00	63.0.0	555,0	8,10		
Mai	53,06	470,00	23,50	88,50	139,00	63.0.0	555,0	8,10		
Juni	54,25	470,00	23,50	88,50	139,00	63.0.0	555,0	8,10		
Juli	54,88	470,00	23,50	88,50	139,00	64.5.0	555,0	8,10		
Aug.	56,17	470,00	23,50	88,50	139,00	64.5.0	555,0	8,10		
Sept.	56,17	470,00	23,50	88,50	139,00	64.5.0	555,0	8,10		
Okt.	56,50	470,00	23,50	88,50	139,00	64.5.0	555,0	8,10		
Jahr Monat	Karnaubawachs				Bienenwachs					
	Italien Mailand	Grosbritannien London	Ver.Staaten New York	Frankreich Marseille	Italien Mailand	Grosbritannien London	Sudan			
	Fatty Grey	Prime Yellow	Fatty Grey	Prime Yellow	Madagaskar Standard Nr.3	Konakry Kongo	ungereinigt	Dar-es-Salaam		
	frei Groß- handelslager	c.i.f.	ab Lager	c.i.f.	frei Groß- handelslager	c.i.f.	Verschiffungspreis c.i.f.			
	Lire kg	s.d. je 112 lbs	Cents lb	FF je kg	Lire kg	s.d. je 112 lbs				
	Dw.		Dw.	Dw.	Dw.					
1958 D	1 186	937.11	552. 4	121,00	4,57	5,38	930	486. 8	440. 4	
1959 D	1 235	883. 6	576. 9	115,00	4,29	5,21	921	464. 5	406. 8	
1960 D	1 188	775. 8	542. 4	104,00	3,82	5,00a)	835	469. 7	381. 0	
1961 D	1 020	659. 7	438.11	93,10	3,44	5,09	817	422. 6	367.11	
1962 D	831	609. 9	351. 8	83,84	3,53	5,11	831	438. 0	377. 9a)	
1963 D	682	691. 1	291. 2	92,57	3,72	5,18	815	436. 1	391. 1	
1964 D	717	733.11	315.11 4/7	95,00	3,97a)	5,19	825	429.5 1/4	388.1 5/6	
1965 Jan.	800	725. 0	352. 3	87,50	3,95	5,06	813	430.0	400. 0	
Febr.	788	724. 0	336. 3 5/8	88,05	-	5,09	800	430.0	400. 0	
März	735	700. 0	318. 7 1/8	83,00	-	5,09	800	427.0	400. 0	
April	715	677. 7 4/7	305. 9 1/2	81,40	-	5,08	800	425.0	400. 0	
Mai	715	647. 6	320. 0	85,00	-	5,07	800	424.9 1/7	400. 0	
Juni	715	660. 0	320. 0	85,13	3,95	5,05	825	417.11 2/3	400. 0	
Juli	715	592. 4 2/3	317.11 2/5	83,00	3,95	5,07	825	413.4	400. 0	
Aug.	715	588. 7 4/7	283. 8 1/4	-	3,82	5,08	825	408.2	400. 0	
Sept.	703	577. 0 4/7	280. 8 1/5	-	3,95	5,09	825	401.93 7/7	400. 0	
Okt.	690	560. 8 4/7	275. 0	77,50	-	5,09	825	401.93 7/7	400. 0	

Index der Großhandelspreise in Brasilien

1962 = 100

Jahr Monat	Insgesamt	landwirtschaftliche Erzeugnisse		Nahrungsmittel, Genußmittel und Getränke				Brennstoffe Schmier- mittel
		zusammen	darunter Kaffee	zusammen	darunter:			
					Nahrungsmittel pflanzl. Herkunft	tierischer	Getränke	
1950 D	7	8	18	8	10	4	9	6
1951 D	9	110	22	9	12	6	10	6
1952 D	10	11	24	11	13	8	11	6
1953 D	12	13	27	13	16	9	12	8
1954 D	15	16	40	17	21	11	13	9
1955 D	17	18	38	19	23	13	16	13
1956 D	21	21	41	22	27	15	18	15
1957 D	23	23	42	24	29	17	24	22
1958 D	26	25	42	26	30	19	25	27
1959 D	36	34	44	35	41	23	36	41
1960 D	47	46	55	47	49	44	48	46
1961 D	65	62	66	62	61	65	62	77
1962 D	100	100	100	100	100	100	100	100
1963 D	174	165	138	166	169	157	184	177
1964 D	333	329	491	335	365	278	368	351
1964 Juli	337	327	499	346	374	264	374	374
Aug.	349	343	525	357	404	275	373	392
Sept.	363	360	534	366	406	298	378	394
Okt.	381	376	575	388	425	303	432	409
Nov.	411	401	595	410	436	350	503	504
Dez.	430	416	633	424	451	363	509	552
1965 Jan.	452	435	650	436	459	380	536	578
Febr.	459	437	658	437	450	382	536	578
Marz	478	559	667	461	489	399	541	626
April	484	440	650	466	492	405	543	638
Mai	489	440	625	463	485	407	551	650
Juni	487	437	618	463	481	407	591	602
Juli	501	457	584	479	483	443	619	628
Aug.	508	470	593	488	489	461	621	628

Jahr Monat	Metalle und Metallwaren	Baustoffe	Leder und Schuhe	Textilien und Be- kleidung	Chemikalien	Spezialindizes		
						Rohstoffe	Halb- fabrikate und Fertigwaren	Indu- strielle Erzeug- nisse
1950 D	7	8	6	7	6	8	7	7
1951 D	8	10	7	10	7	9	9	9
1952 D	8	10	8	9	8	11	9	9
1953 D	12	12	9	10	9	13	11	11
1954 D	15	16	12	14	12	16	14	14
1955 D	17	16	14	16	15	18	16	16
1956 D	22	21	18	19	18	21	20	20
1957 D	23	25	21	22	18	23	24	23
1958 D	33	32	21	25	24	26	30	27
1959 D	47	43	33	34	35	35	39	39
1960 D	50	49	55	46	47	46	50	48
1961 D	64	70	69	70	63	63	69	69
1962 D	100	100	100	100	100	100	100	100
1963 D	195	200	158	181	210	170	178	183
1964 D	346	329	254	314	475	330	336	336
1964 Juli	337	329	270	202	468	320	360	349
Aug.	346	332	270	314	482	334	369	355
Sept.	362	342	287	339	520	365	359	366
Okt.	375	343	288	368	590	380	382	386
Nov.	437	381	304	377	671	412	408	422
Dez.	501	406	336	385	715	432	430	449
1965 Jan.	534	457	376	412	742	453	448	470
Febr.	575	487	381	425	771	456	465	484
Marz	593	507	381	426	781	467	491	517
April	594	529	384	436	784	465	510	536
Mai	596	546	391	466	787	465	522	548
Juni	592	540	398	400	788	458	528	547
Juli	586	533	403	491	794	426	535	553
Aug.	585	535	405	496	803	487	537	553

1) Umbasiert von Originalbasis 1953.

Veröffentlichungen über Auslandspreise sowie Einfuhrpreise und Preise für Verkehrsleistungen in der Fachserie M „Preise, Löhne, Wirtschaftsrechnungen“

Reihe 1 **Preise und Preisindices für Außenhandelsgüter**

12 Monatshefte
1 Jahreshaft

Reihe 7 **Preise für Verkehrsleistungen**

Eisenbahnverkehr, Schiffsverkehr, Luftverkehr, Post- und Fernmeldeverkehr – Indices der Seefrachten

4 Vierteljahreshefte

Reihe 9 **Preise im Ausland**

I. Großhandelspreise

Grundstoffe
Teil 1: Preise für: Getreide, Fleisch und Fette, Molkereiprodukte, Zucker, Genußmittel, Gewürze, Ölsaaten, pflanzliche Öle und andere Nahrungsmittel – Indices der Großhandelspreise bzw. industriellen Erzeugerpreise

4 Vierteljahreshefte

Grundstoffe
Teil 2: Preise für: Textilien, Häute, Leder, Kautschuk, Mineralöle, Baustoffe, Zellstoff, Holz, Papier, Harze und Wachse

4 Vierteljahreshefte

Grundstoffe
Teil 3: Preise für: Kohle, Erze und Mineralien, Eisen und Stahl, NE-Metalle, Chemikalien und Düngemittel

4 Vierteljahreshefte

Weltmarktpreise ausgewählter Waren

12 Monatshefte

II. Einzelhandelspreise

Preise für: Nahrungs- und Genußmittel, Bekleidung und Schuhwerk, Heiz- und Leuchtmittel, Hausrat und andere Bedarfsgüter, sowie Preisindexziffern der Lebenshaltung und Indexziffern der Einzelhandelspreise

4 Vierteljahreshefte

Reihe 10 **Internationaler Vergleich der Preise für die Lebenshaltung**

Berechnungen der Verbrauchergeldparitäten zwischen der DM und Währungen des Auslandes, die Fort- und Rückberechnung der Ergebnisse sowie Devisenkurse in langjähriger Übersicht

12 Monatshefte
1 Jahreshaft

Wöchentlich werden Stichtagpreise ausgewählter Waren aus Welthandels auch im „Statistischen Wochendienst“ gebracht.

Auszugsweise erscheinen ferner in „Wirtschaft und Statistik“ Monatsdurchschnittspreise wichtiger Waren aus der Fachserie M, Reihe 9.