

**STATISTISCHES
BUNDESAMT
WIESBADEN**

FACHSERIE M

PREISE LÖHNE WIRTSCHAFTSRECHNUNGEN

Reihe 9

Preise im Ausland

I. Großhandelspreise

Grundstoffe, Teil 2

Frühjahr 1965



Bestellnummer: M 9/1/Teil 2 - vj 1/65

VERLAG: W. KOHLHAMMER GMBH, STUTTGART UND MAINZ

Inhaltsverzeichnis

Schaubilder: Preisentwicklung wichtiger Welthandelsgüter seit 1963	Seite 3
Preisentwicklung wichtiger Welthandelsgüter seit der Vorkriegszeit	4
Indices der Großhandelspreise bzw. der industriellen Erzeugerpreise	6
Ergänzende Angaben zum Tabellenteil:	
A. Allgemeine Vorbemerkungen	8
B. Abkürzungen, Maße und Gewichte	8
C. Erläuterungen bzw. Anmerkungen	9

Tabellenteil (alphabetisch geordnet)

Abaca, Manila-	17	Kautschuk, Natur-	27
Baumwolle	12	Kautschuk, Synthese-	28
Baumwoll-Linters und -garn	13	Kolophonium	28
Baumwollstoff	14	Krepp, Plantagen-	27
Benzin	21	Latex, Hevea-	28
Bienenwachs	29	Leinengarn	17
Chemiefasern	15	Leuchtöl	20
Dachziegel	23	Marmor	23
Dieselöl	21	Mauersteine	23
Erdöl	20	Montanwachs	29
Farbstoffe	23	Myrobalanen	20
Flachs, Roh-	16	Paraffinwachs	29
Gasöl	21	Phormium	18
Glas	23	Quebracho	20
Gips	23	Rindshäute	18
Gummi, Regenerier-	28	Rindsleder	19
Hanf, Roh-	17	Schellack	28
Hanf, Indischer	18	Schmieröl	22
Hanfgarn	18	Seide, Natur-	14
Heizöl	21	Sisalfasern	17
Holz	24	Teer, Straßen-	23
Holzschliff	25	Terpentin	29
Jute, roh, und Jutegarn	18	Wolle	11
Jutegewebe	18	Wollgarn	12
Kalbfelle	19	Zeitungsdruckpapier	26
Kalbleder	20	Zellstoff, Kraft-	26
Kalk, Bau-	23	Zellstoff, Sulfit-	25
Karnaubawachs	29	Zellstoff, Kunstfaser-	26
		Zement	22
Index der Großhandelspreise in		Kanada	30

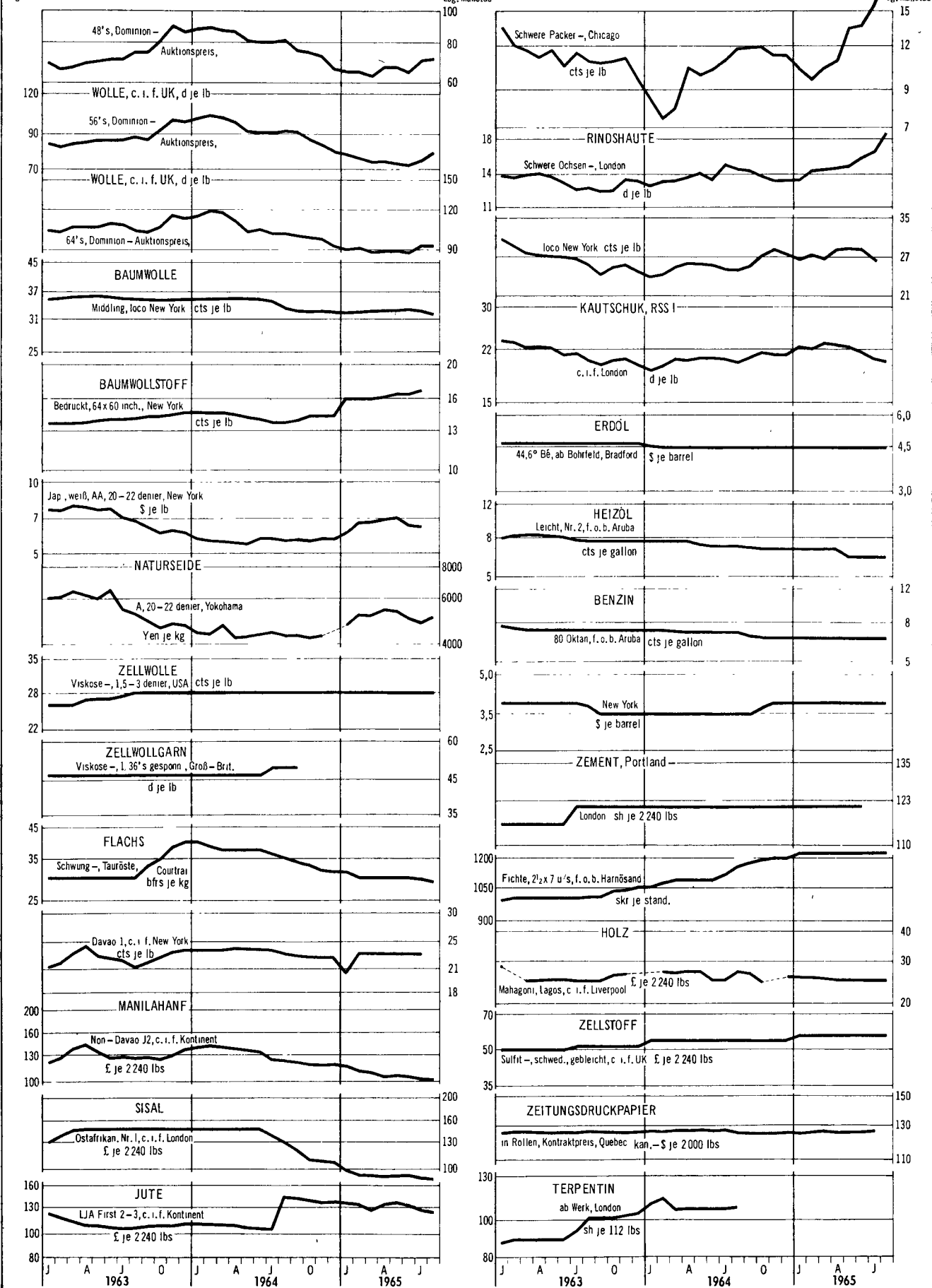
Erschienen im Dezember 1965

Nachdruck - auch auszugsweise - nur mit Quellenangabe gestattet.

Preis: DM 2.-

Originalpreise

Log. Maßstab



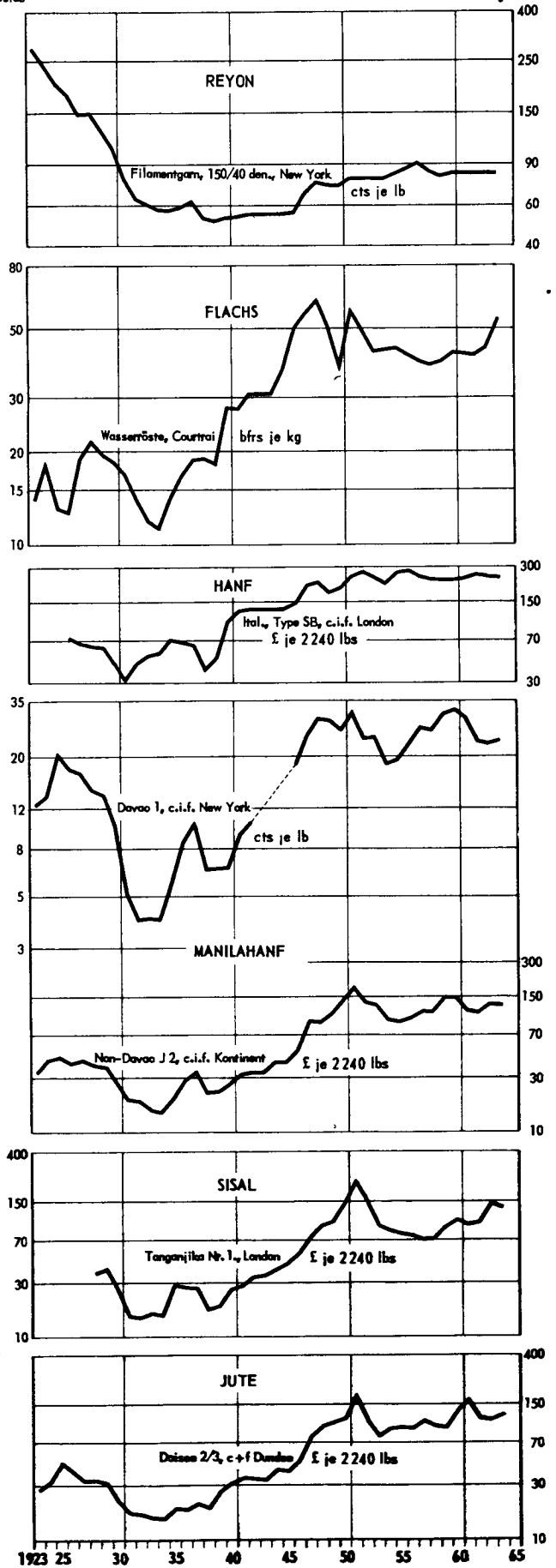
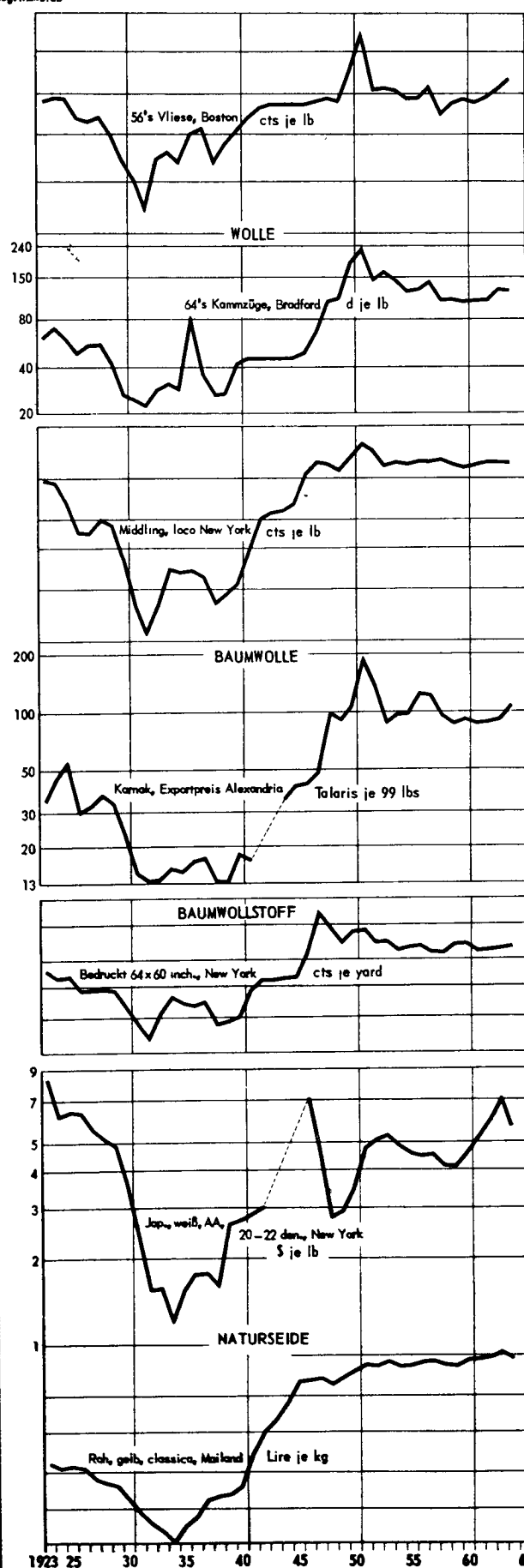
PREISENTWICKLUNG WICHTIGER WELTHANDELSGÜTER SEIT DER VORKRIEGSZEIT

Originalpreise

Log. Maßstab

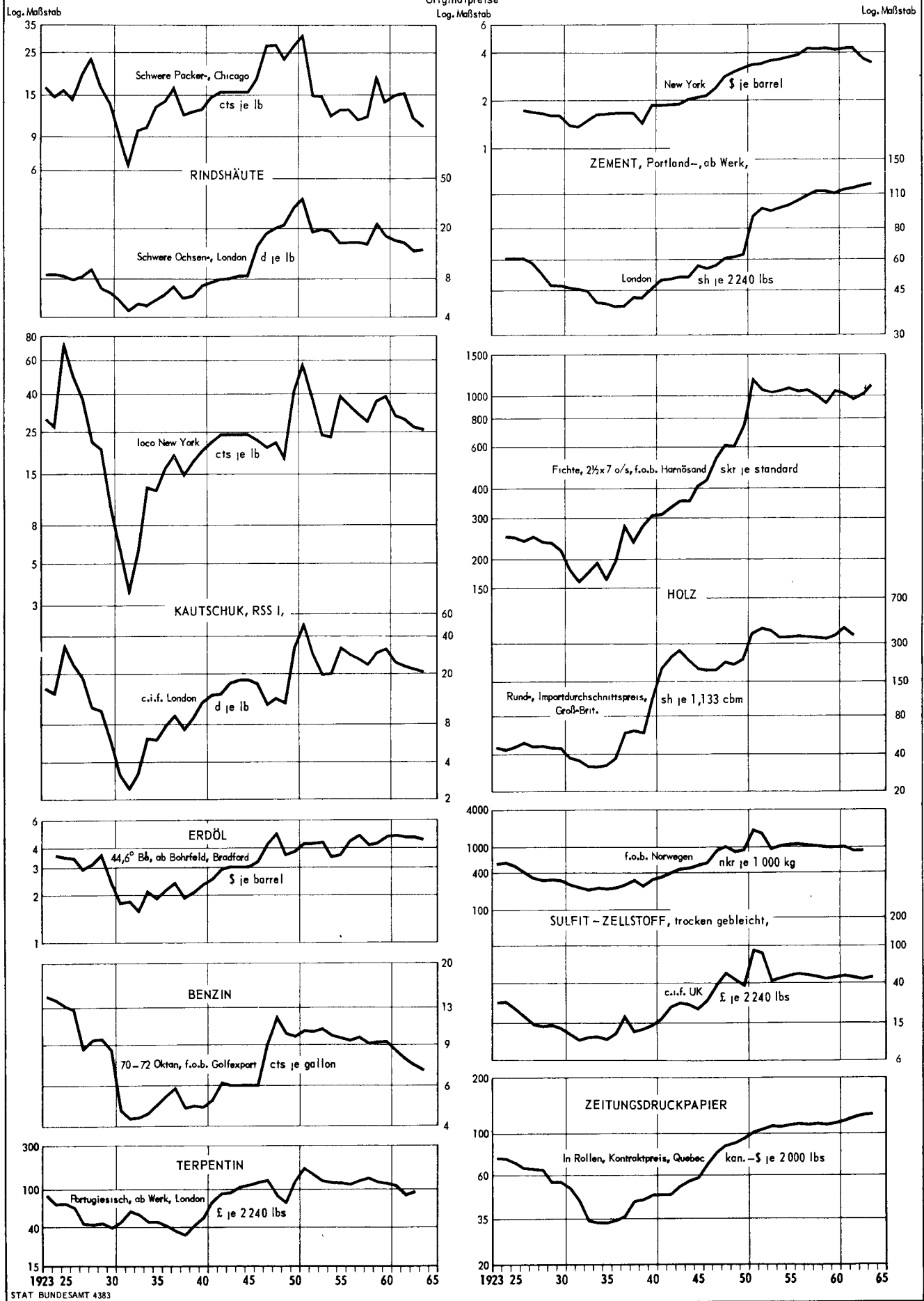
Log. Maßstab

Log. Maßstab



STAT. BUNDESAMT 4382

NOCH: PREISENTWICKLUNG WICHTIGER WELTHANDELSGÜTER SEIT DER VORKRIEGSZEIT



Indices der Großhandelspreise

umbasiert

Lfd. Nr.	Land (Berichtsort)	Warengruppen	Originalbasis	Anzahl der Waren	Erhebungszeitpunkt	J a h r									
						1954	1955	1956	1957	1958	1959	1960			
<u>Europa</u>															
1	Bundesrepublik Deutschland ¹⁾	Ba Be Mi E M Ma C Ho K Ha T N	1962	1 977 ⁺	ME	93	95	96	98	97	97	98			
2	Belgien	La Ba Be Mi M C Ho K Ha T N	1936 - 1938	135	MM	96	98	101	103	99	98	99			
3	Dänemark	La Ba Be Mi M Ma C Ho K Ha T N	1955	.	ME	92	94	97	97	96	96	96			
4	Finnland	La Ba Be Mi E M Ma C Ho K Ha T N	1949	426	D	77	76	80	87	94	94	98			
5	Frankreich	La Ba Be Mi E M C Ho K Ha T N	1949	478	ME	72	72	75	80	89	93	95			
6	Griechenland (Athen/Piräus)	La In R Be Mi N	1952	79	D	83	90	97	98	96	97	99			
7	Großbritannien ¹⁾	M Ma C Ho Ha T N	1954	.	+	D	85	88	90	93	94	96			
8	Irland	La M Ma C Ho K Ha T N	1953	730	D	83	86	87	93	96	96	95			
9	Italien	La Ba Be Mi M Ma C Ho K Ha T N	1953	212	D	97	98	100	101	99	96	97			
10	Jugoslawien ¹⁾	Ba Be Mi E M Ma C Ho K Ha T N	1964	414 ⁺	D	87	91	93	93	93	94	96			
11	Niederlande	La Ba M C Ho K Ha T N	1948	196	ME	98	99	101	104	101	102	100			
12	Norwegen	La Ba Be Mi E M Ma C Ho K Ha T N	1961	1 700 ⁺	MM	88	90	94	98	96	96	97			
13	Österreich (Wien)	La Ba Be M C Ho K Ha T N	Marz 1938	44	MM	86	89	91	94	91	94	93			
14	Portugal (Lissabon)	La Ba Be Mi M C Ho K Ha T N	1948	236	MM	92	92	96	98	98	97	99			
15	Schweden	La Ba Be Mi M Ma C Ho K Ha T N	1949	327 ⁺	D	86	90	94	95	94	94	96			
16	Schweiz	La Ba Be Mi M C K Ha T N	Aug. 1939	120	ME	96	97	99	101	97	96	97			
17	Spanien	La Ba Be Mi E M Ma C Ho K Ha T N	1955	296	D	61	64	69	81	89	91	93			
18	Türkei	La Ba Be Mi M C Ho Ha T N	1948	90	D	42	46	53	64	73	88	92			
<u>Afrika</u>															
19	Algerien (Algier) ²⁾	La Ba Be E Mi M C Ho K Ha T N	1959	214	D	77	78	81	84	94	100	104			
20	Marokko (Casablanca)	La Ba Be M C Ho Ha T N	1939	70	MA	71	72	74	80	83	84	92			
21	Südafrika	La Ba Be Mi E M Ma C Ho K Ha T N	Nov. 1960	.	D	91	94	95	96	97	96	98			
22	Sudan	La R Mi C T N	1953	38	D	109	106	112	119	102	90	98			
23	Tunesien (Tunis)	La Be Mi Ho Ha N	1940	40	ME	84	85	95	95	99	95	98			
24	Verein. Arab. Rep. (Ägypten)	La Ba Mi M C Ho T N	Juni - Aug. 1939	88	D	82	83	92	100	99	99	99			
<u>Nord- und Mittelamerika</u>															
25	Costa Rica (San José)	La In T N	1936	62	D	92	95	96	96	96	95	97			
26	Dominik. Republik (San Domingo)	La R Mi N	1941	56	D	92	93	92	101	100	95	98			
27	El Salvador (San Salvador)	.	1955	91	.	141	121	121	116	110	103	103			
28	Guatemala (Guatemala Stadt)	La Ba Mi T N	1950	71	MM	104	100	100	99	100	101	100			
29	Kanada	La Ba Be Mi M C Ho K Ha T N	1935 - 1939	603	MM	90	91	94	95	95	96	96			
30	Mexiko (Mexiko Stadt)	La Ba Be E M C Ho N	1939	210	D	67	77	82	87	91	92	98			
31	Vereinigte Staaten	La Ba Be Mi E M Ma C Ho K Ha T N	1957 - 1959	2 000 ⁺	MM	92	93	96	98	100	100	100			
<u>Südamerika</u>															
32	Argentinien	La Ba Be Mi M Ma C Ho K Ha T N	1956	300	D	-	-	16	20	26	61	71			
33	Brasilien	La Ba Be Mi M C Ha T N	1953	93	D	15	17	21	23	26	36	47			
34	Chile (Santiago)	La Ba Be T N	1947	96	D	13	23	38	53	67	87	92			
35	Ecuador	La Be Mi M Ma C N	1954	203	MM	96	95	94	97	97	96	94			
36	Kolumbien	La Be Mi M Ma C Ho K Ha T N	1952	269	MM	50	51	55	68	80	88	91			
37	Peru (Lima/Callao)	La Ba Be M T N	1934 - 1936	119	MM	53	57	61	64	69	83	94			
38	Venezuela	La Ba Be Mi E M Ma C Ho Ha T N	1956 - 1957	.	D	90	91	89	90	91	93	94			
<u>Asien</u>															
39	Indien	La Be Mi E M Ma C T N	April 1952 - Marz 1953	112 ⁺	D	78	72	81	85	87	91	97			
40	Irak (Bagdad)	La Ba Mi T N	Dez. 1938 - Aug. 1939	57	D	90	91	97	101	91	100	103			
41	Iran	La Ba Be Mi M Ma C Ha T N	Marz 1959 - Marz 1960	160	D	93	91	97	97	94	96	98			
42	Israel ¹⁾²⁾	Be Mi M Ma C Ho K Ha T N	1963	1 000 ⁺	MM	-	-	-	-	-	-	-			
43	Japan	La Ba Be Mi E M Ma C Ho K Ha T N	1960	770 ⁺	D	100	98	102	106	99	100	101			
44	Korea, Süd-	La Ba Be Mi E M Ma C Ho K T N	1960	413	D	27	50	65	76	71	73	81			
45	Pakistan ³⁾	La In R Mi E M Ma C	Juli 1959 - Juni 1960	120	D	-	-	91	91	90	96	98			
46	Philippinen (Manila)	La In R Be M Ma C N	1955	226	MM	79	77	80	83	86	87	91			
47	Syrien (Damaskus)	La Ba Be Mi M C Ho Ha T N	1952 - 1954	63	D	98	99	104	100	98	104	108			
48	Taiwan (Taipeh)	La Ba Be Mi E M Ma C Ho K Ha T N	1956	179	D	52	59	67	72	74	82	94			
49	Thailand (Bangkok)	La Ba Be Mi E C Ha T N	1948	55	D	75	87	90	90	94	89	87			
50	Vietnam, Süd- (Saigon)	La In R Be Mi N	1949	49	D	74	82	86	87	88	83	87			
<u>Australien</u>															
51	Australien (Melbourne)	La Ba Be Mi M C K Ha T N	Juli 1936 - Juni 1939	80	MM	94	98	101	102	99	101	107			
52	Neuseeland ¹⁾	La In	1958	763 ⁺	Vj	91	92	96	97	100	101	103			
<u>Großbritannien</u>															
53	Reuters Index	La M K T	18. Sept. 1931	21 ⁴⁾	tagl.	118	120	118	111	100	101	102			
<u>Vereinigte Staaten</u>															
54	Moodys Index	La M K Ha T	31. Dez. 1931	15 ⁵⁾	tagl.	115	110	114	112	108	104	100			
55	Journal of Commerce Daily Index	La M K Ha T N	1947 - 1949	30 ⁶⁾	tagl.	106	115	119	112	103	109	105			

Indizes der

Indizes der

Erläuterungen: Ein senkrechter Strich vor einer Zahlenangabe bedeutet, daß entweder im Basiszeitraum, in der Gewichtung oder im Warenkorb Veränderungen eingetreten sind, die einen Vergleich der neuen mit den vorangegangenen Zahlen nur bedingt zulassen. Teilweise mußten Umbasierungen von Originalzahlen ohne Dezimalstellen vorgenommen werden, so daß geringfügige Abweichungen gegenüber andersartigen Umrechnungen auftreten können. Die Angaben über Originalbasiszeit, enthaltene Waren bzw. Warengruppen, Warenanzahl und Erhebungszeitpunkt werden unter Zugrundeliegung der Indexbeschreibungen der einzelnen Länder und der UN überprüft und ergänzt, so daß sich von Fall zu Fall ohne besonderen Hinweis Änderungen ergeben können. Vorläufige oder berichtigte Zahlen werden nicht besonders gekennzeichnet; die letzten Zahlen einer Reihe sind in der Regel als vorläufig anzusehen. Ein Kreuz hinter der Anzahl der Waren bedeutet, daß im Index - soweit bekannt - Fertigwaren mit einem Gewicht von etwa 20 % und mehr des Gesamtgewichtes enthalten sind.

Abkürzungen: La = landwirtschaftliche Erzeugnisse einschl. Fischerei- und Gartenbauernzeugnisse, In = industrielle Erzeugnisse (Warenzusammensetzung nicht näher bekannt), K = Rohstoffe und Halbwaren, ohne nähere Aufteilung nach Waren bzw. Warengruppen, Ba = Baumaterialien, Be = Bergbauernzeugnisse, Mi = Mineralerzeug-

bzw. industriellen Erzeugerpreise

auf Basis 1962 = 100

Jahr					1964												1965		Lfd. Nr.
1961	1962	1963	1964	1965	Jan.	Febr.	März	April	Mai	Juni	Juli	Aug.	Sept.	Okt.	Nov.	Dez.	Jan.	Febr.	
99	100	101	102		103	103	104	104	104	104	104	104	104	105					1
99	100	103	107		109	108	108	108	109	108	108	108	108						2
98	100	103	106		108	108	108	109	109	110	110	109	109						3
99	100	103	111		116	116	116	116	116	116	117	116	116						4
97	100	104	105		107	107	106	107	108	106	106	106	106						5
101	100	105	110		113	113	113	114	115	114	114	114	114	115					6
98	100	102	105		107	107	108	108	109	109	109	109	109	109					7
97	100	101	107		110	111	111	111	113	113									8
97	100	105	109		110	110	110	110	110	110	110	110	111						9
99	100	100	105		112	113	114	115	115	115	115	131	132						10
99	100	102	109		111	111	112	112	115	113	112								11
98	100	101	105		106	107	107	107	107	108	108	109							12
95	100	98	104		104	105	105	105	107	108	111	110	109						13
99	100	101	102		104	104	105	104	104	104	103	104							14
98	100	103	108		111	112	112	112	112	112	112	111	112						15
97	100	104	106		106	106	106	106	106	106	106	106	107	107					16
95	100	104	107		115	117	118	121	121	117	117								17
95	100	104	104		109	110	110	111	112	113	111								18
105	.	110	117		120	120	120	121	121	122	121	122							19
98	100	103	109		115	119	117	115	110	111	110								20
99	100	101	104		106	106	106	106	106	107	107	107							21
101	100	98																	22
100	100	105	111		124	125	125	124	123	123									23
101	100	99	104		108	108	108	108	112										24
101	100	104	103		102	100	101	101	101	101	100								25
92	100	107	105		106	104	100	100	122	129	122	121							26
101	100	102	109		107	107	108	107	107	107	107								27
98	100	100	103		98	99	99	102											28
97	100	102	102		103	103	103	103	104	105	105	105	105						29
99	100	101	105		108	109	110	110	109										30
100	100	100	100		100	101	101	101	101	102	102	102	102						31
77	100	129	162		176	182	185	186	193	201									32
65	100	174	333		450	464	477	483	486	487									33
92	100	154	232		252	262	268	281	286	287	297								34
99	100	104	107		108	109	110	109	109	109									35
97	100	126	148		152	150	152	155	157	160	160	162							36
98	100	103																	37
95	100	103	108		109	111	112	112	112										38
99	100	104	117		125	122	119	121	123	124	128	131	130						39
102	100	105	110		112	110	108	107	104	104	105								40
99	100	100	104		110	109	109	110	110	110	107	106							41
-	-	100	101		103	103	104	104	105	105	105	105	106						42
102	100	102	102		103	103	103	103	103	102	102	103	103						43
91	100	121	162		174	175	173	174	177	181									44
101	100	101	103		105	106	105	107	109	111									45
95	100	110	115		118	117	117	111	115	116	117								46
107	100	100	103																47
97	100	106	109		106	104	105	104	102	103									48
94	100	93	88		88	89	89	88	88	87	87								49
97	100	103	106		108	110	110	112	115	116	116	118							50
103	100	102	104		105	105	104	106	107	107									51
101	100	103	110		.	.	109	.	.	110	.	.							52
Weltmarktpreise																			
101	100	112	115		108	111	111	112	111	109	107	108	109	109					53
100	100	101	100		101	101	100	101	104	105	105	106	104	105					54
101	100	99	99		101	101	100	102	103	101	101								55

nisse, E = Energieerzeugung, M = Metalle und -erzeugnisse, Ma = Maschinen und Fahrzeuge, C = Chemikalien, Pharmazeutika, Düngemittel, Ho = Holz, Holzwaren, Papier und Pappe, K = Kautschuk, -erzeugnisse, Harze und Wachse, Ha = Häute, Felle, Leder und -erzeugnisse, T = Textilrohstoffe, Textilerzeugnisse einschl. Bekleidung, N = Nahrungsmittel, Genußmittel und Getränke, Futtermittel, MA = Monatsanfang, MM = Monatsmitte, ME = Monatsende, D = Monatsdurchschnitt, Vj = vierteljährlich.

1) Index der Erzeugerpreise industrieller Produkte. Die Angaben für die Bundesrepublik Deutschland beziehen sich bis 1959 ohne Saarland und Berlin, 1960 ohne Berlin. - 2) Indexzahlen auf Originalbasis, nicht umbesetzt. - 3) Die Indexzahlen für die Jahre 1956 bis 1961 beziehen sich auf Wirtschaftsjahresdurchschnitte beginnend mit Juni. - 4) Weizen, Mais, Reis, Zucker, Kakao, Pfeffer, Sojabohnen, Leinsaat, Erdnüsse, Kopra, Wolle, Baumwolle, Hanf, Jute, Kautschuk, Schellack, Kupfer, Blei, Zink, Zinn, Silber. - 5) Weizen, Mais, Schweine, Zucker, Kaffee, Kakao, Wolle, Baumwolle, Seide, Häute, Kautschuk, Stahlschrott, Kupfer, Blei, Silber. - 6) Getreide, Nahrungsmittel, Textilien, Metalle.

Ergänzende Angaben zum Tabellenteil

A. Allgemeine Vorbemerkungen

Als Quellen dienen neben amtlichen preisstatistischen Veröffentlichungen Angaben aus der internationalen Wirtschaftspresse sowie Fachveröffentlichungen. Nicht bei allen Waren liegen für eine laufende Berichterstattung verwendbare Preisunterlagen der wichtigsten Markttorte vor. Um überhaupt ein Bild von der Preisentwicklung zu vermitteln, werden in solchen Fällen sekundäre Märkte mit herangezogen. Die Preisangaben für diese sekundären Märkte sowie die Indices werden den nationalen statistischen Veröffentlichungen entnommen.

Die Reihenfolge der Märkte bzw. der Länder, zu denen die Markttorte gehören, entspricht im wesentlichen der Anordnung der Länder im amtlichen Länderverzeichnis für die Außenhandelsstatistik.

Die Monatspreise für "Welthandelsgüter" werden in der Regel aus den meist täglichen Notierungen an den internationalen Börsenplätzen als einfaches arithmetisches Mittel errechnet. Sie sind in den Tabellen nicht besonders gekennzeichnet.

Den Preisreihen, die aus Terminnotierungen (erstnotierter Monat bzw. nächste Sicht) einer Warenterminbörse berechnet werden, sind in der Regel die offiziellen Schlußkurse für tatsächlich getätigte Abschlüsse in den jeweiligen Vormittagssitzungen zugrunde gelegt.

Preisreihen solcher Märkte, für die Preiserhebungen nur zu Monatsanfang (MA), Monatsmitte (MM) oder Monatsende (ME) durchgeführt bzw. deren Monatszahlen als Mittel aus wöchentlichen Stichtagen (Dw) berechnet werden, sind durch Abkürzungen kenntlich gemacht.

Die monatlichen Preisangaben für die Bundesrepublik Deutschland sind Mittel täglicher oder wöchentlicher Notierungen oder aber arithmetisch gemittelte Preise aus Erhebungen zum 7. und 21. des jeweiligen Monats.

Die Jahrespreise (D) sind das einfache arithmetische Mittel der zwölf Monatspreise (sog. Zwölfmonatsmittel).

B. Abkürzungen, Maße und Gewichte

loco, spot	= sofort verfügbare Ware	API	= American Petroleum Institute
fob	= frei an Bord	MA	= Monatsanfang
fas	= frei Längsseite des Schiffes	ME	= Monatsende
fot	= frei Fahrzeug	MM	= Monatsmitte
cif	= Kosten, Versicherung, Fracht einbegriffen	Dw	= Monatsmittel aus Wochenpreisen
c & f	= Kosten und Fracht einbegriffen	D	= Zwölfmonatsmittel
FVPr	= Fabrikverkaufspreis	DM	= Deutsche Mark
VPr	= Verkaufspreis	bfrs	= belgische Francs
GPr	= Großhandelspreis	dkr	= dänische Kronen
°Bé	= Baumégrade	FF	= französische Francs
°F	= Fahrenheitgrade	hfl	= holländische Gulden
°C	= Celsiusgrade	nkr	= norwegische Kronen
den.	= denier	sfr	= Schweizer Franken
fil.	= filament	skr	= schwedische Kronen
di.	= Dieselindex	£	= Pfund Sterling
cet.	= Cetanzahl	s	= Shilling
Visc.	= Viskosität	d	= Pence
u/s	= unsortiert	HK-\$	= Hongkong-Dollar
ROZ	= Richtoktanzahl	CFA-frs	= Communauté Financière d'Afrique-Francs
faq	= fair average quality	\$	= US-Dollar
Kont.	= Kontinent	kan.-\$	= kanadischer Dollar
UK	= Vereinigtes Königreich	M \$	= malaysischer Dollar

1 lb (Pound)	= 453,59237 g	1 gallon	= 7,23 lbs (Terpentin)
1 yard	= 91,4402 cm	1 imperial gallon (UK)	= 4,545963 l
1 inch (")	= 1,54 cm	1 Barrel	= 158,984 l (Mineralöle)
1 square foot	= 929,03 cm ²	1 board foot	= 2,36 dm ³
1 Quadratfuß	= ca. 985 cm ²	1 Standard (Petersb.)	= 4,6723 m ³
1 gallon (US)	= 3,78533 l (Mineralöle)	1 cwt (112 lbs)	= 50,802 kg

- an Stelle einer Zahl = keine Notierung erfolgt
- . an Stelle einer Zahl = keine Preisangaben vorhanden
- ... an Stelle einer Zahl = Preisangaben lagen bei Drucklegung nicht vor

C. Erläuterungen bzw. Anmerkungen

Textilrohstoffe und -halbwaren

1. Bundesrepublik Deutschland: Wolle: Ab Lager Wollverwertung, Preisbasis rein gewaschen, ohne Spesen (Waschkosten). Aufgrund einer Änderung im Berichtsstellenkreis sind die Preisangaben ab Januar 1960 mit den vorhergehenden Zahlen nur bedingt vergleichbar.-
2. Frankreich und Belgien: Kammzüge: Kontrakteinheit = 2 250 kg. Basis trockengekämmte Tops aus australischer Merino-Wolle; andere Herkünfte wie Südafrika und Südamerika (in Frankreich auch franz. und spanische Tops) können ebenfalls gehandelt werden.-
3. Italien: Rohwolle Preise bei Abgabe ausländischer Erzeuger an italienische Spinnereien oder Händler, Mindestmenge 1 Ballen, frei Station Mailand.- Kammzüge: Bei Abgabe industrieller Erzeuger an Feinspinnereien oder Händler bei Mindestmengen von 100 kg.-
4. Vereinigtes Königreich: Schweißwolle: Der Schweißwollkontrakt der LWMTA (London Wool Terminal Association) basiert auf guten australischen Zugmachervliesen der Gradierung 64's. Die andienbaren Qualitäten reichen von der 70er bis zur 60/64er Gradierung. Die Kontrakteinheit ist 6 000 lbs, Basis reingewaschen. Lieferung ab Lager London zum Kontraktpreise; bei Lieferung in lizenzierten Lagerhäusern in Bradford, Goole, Hull, Liverpool oder Manchester wird ein entsprechender Abschlag berechnet.- Kammzüge: Vargestellt von lizenzierten Kammzugmachern im UK aus australischer Merino-Wolle, 19 % Feuchtigkeitsgehalt, 3 1/2 % Fettgehalt brutto, Kontrakteinheit = 5 000 lbs netto.-
5. Osterreich: Durchschnittspreis aus A-Wolle (für Kammgarnspinnereien) und B-Wolle (für Streichgarnspinnereien). A-Wolle: a) 64's good pieces, b) 56's feine Crossbred-Vliese, c) 48's Crossbred-Vliese.- B-Wolle: a) Carbonised Merino pieces + bellies. b) Average lock. c) Schur-Kapwolle 6 - 8 Monate.-
6. Vereinigte Staaten: Rohwolle. Landesmittel der örtlich von den Erzeugern erzielten Marktpreise, ohne Berücksichtigung von Ausgleichszahlungen zur Erzielung eines Saisondurchschnittspreises von 62 cts je lb.-

Terminnotierungen: Wolle der Wollgesellschaft an der New Yorker Baumwollbörse. Lieferung in lizenziertem Lagerhaus in Groß-Boston/Liass.- Schweißwolle: Basisqualität 64's, 2 1/2 inches lang, reinfarbig, gekräuselt. Ferner zulässig 70's, 3 1/4 inches bis 60's, 2 1/4 inches lang bei entsprechenden Zu- (+ 7 %) bzw. Abschlägen (- 9 %) auf den oder vom Grundpreis. Kontrakteinheit = 6 000 lbs (Basis gereinigt). Kammzüge: Basisqualität 64's Merino-Wolle, ölgekämt, gewaschen und kardiert. Ferner zulässig 80's-58's bei entsprechenden Zu- (+ 4 %) bzw. Abschlägen (- 16 %) auf den oder vom Grundpreis. Kontrakteinheit = 5 000 lbs netto.-
7. Frankreich: Wollgarn: Bis Ende 1962 2/28's.-
8. Vereinigtes Königreich: Die Wollgarnpreise gelten für die ungefähren Kammgarn-Notierungen des inländischen Handels. Kosten für Verpackung, Fracht, Liefertermindifferenzen und dgl. sind in den Preisen nicht enthalten, ebenso nicht evtl. Zuschläge für Export-Risiken.-
9. Bundesrepublik Deutschland: Baumwolle des Terminkontraktes der Bremer Baumwollbörse. Kontrakteinheit = 11 350 kg netto. Lieferung ab Lager Bremen oder Hamburg. Der Baumwollterminkontrakt baut sich auf den Provenienzen Vereinigte Staaten, Zentralamerika, Iran, Türkei, Syrien und Rußland auf. Die Basis-Stapellänge ist 1 1/16 inch, bei russischer Baumwolle 1 1/32 bis 1 1/16 inch und bei syrischer Baumwolle 1 1/32 inch.-
10. Frankreich: Für Baumwolle, Manila-Abaca, Sisal, Rohjute vom 1. 1. 1958 bis 31. 7. 1958 einschließlich Importeurabgabe von 20 %.- Baumwollstoff (Kretonne): Bis Ende 1961 80 cm breit.-
11. Vereinigtes Königreich: Baumwolle der Liverpool Cotton Association.- Kontrakteinheit = 48 000 lbs netto in 100 Ballen. Lieferung ab Liverpool, Manchester oder Salford.- Baumwollgarn: 36's Cop Weft: bis 30. September 1959 Ring Beams; ägyptisches 42's: bis 30. September 1959 42's Cop Weft.-
12. Vereinigte Staaten: Baumwolle der New York bzw. New Orleans Cotton Exchange. Kontrakteinheit = 5 000 lbs brutto in 100-110 Ballen bei Lieferung ab Lagerhaus in anerkannten Golf- und Atlantikhäfen. Preiszu- oder-abschläge richten sich nach den Stapellängen 7/8 inch bis 1 1/16 inch im Verhältnis zur Grundlänge 1 inch.-
13. Japan: Preise für Baumwollgarn, Baumwollstoff und Chemiefasern wegen Änderung im Berichtsstellenkreis ab 1960 mit Vorjahreszahlen nur bedingt vergleichbar.-
14. Baumwollstoff, Seidenstoff (Frankreich) und Jutegewebe: Umgerechnet in DM je 100 m.
15. Bundesrepublik Deutschland: Vistra: Vom 1. Februar bis 31. August 1958 unter Berücksichtigung eines Rabattes von 0,40 DM je kg.-
16. Italien: Reyon: Die Fabrikationssteuer beträgt für Viskose-Reyon 150/36 den. 71 Lire und für Azetat-Reyon 79 Lire je kg.-
17. Vereinigte Staaten: Die Stapelfaserpreise verstehen sich im allgemeinen für Lieferung in Ballen, fob. Verschiffungspunkt oder frei Wagen. Zahlungsziel 30 Tage netto, ohne Abzug. Niedrigste Frachtkosten bis Käuferstation oder -kai (östlich des Mississippi) werden vergütet. Transporte gehen auf Käufers Risiko.-
18. Vereinigtes Königreich und Vereinigte Staaten: Die Preise für brasilianischen Sisal bezogen sich bis Juni 1960 auf die Gradierung 3/5/7 und vom Juli 1960 bis Februar (in den Vereinigten Staaten bis Oktober) 1962 auf die Type I.-

C. Erläuterungen bzw. Anmerkungen

Häute, Felle, Leder, Gerbstoffe

19. Vereinigte Staaten: Packerhäute der Commodity Exchange Inc. New York. Kontrakteinheit = 40 000 lbs. Ungebrannte Kuh- oder Stierhäute erster Wahl, 52 - 54 lbs Durchschnittsgewicht, aus Juli/September-Schlachtungen in den Vereinigten Staaten oder Kanada stammend. Gleichfalls können Frigorifico-Stierhäute argentinischer oder uruguayischer Herkunft, 22-29 kg Verschiffungsgewicht, aus Dezember/Februar-Schlachtungen zum Grundpreis angeboten werden. Auslieferungspunkte sind Chicago, New York (Hafengebiet), Lydonville, Medina oder Middleport.-
20. Rindsleder bzw. Kalbleder: Umgerechnete Preise für 1 qm in DM.-
21. Myrobalanen: Umgerechnete Preise für 100 kg in DM.-

Erdöl und Erdölerzeugnisse

22. Nahost-Erdöl: Die Preise verstehen sich ohne evtl. lokale Hafengebühren oder sonstige Regierungsabgaben (Royalties), Verkaufssteuern und dergleichen. Zu- bzw. Abschlag bei Abweichungen der Gradation: 2 Cents je vollen API-Grad bei einem barrel.-
23. Schweden: Heiz- und Gasöl: Die Preise verstehen sich zollfrei, einschl. Verbrauchsteuer, ab Einfuhrhafentlager. Die Verbrauchsteuer beträgt 25 skr je 1000 Liter. Der Einfuhrzoll wird nur für Gasöl erhoben und beträgt ab Januar 1962 310 skr je 1000 Liter.-
24. Japan: Preise für Heizöl und Benzin wegen Änderung im Berichtsstellenkreis ab 1960 mit Vorjahreszahlen nur bedingt vergleichbar.-
25. Bundesrepublik Deutschland: Benzin: Von Januar 1958 bis 17. Januar 1960 und ab 6. Mai 1961 Preise für die Preiszone III (bei im ganzen 6 bzw. 5 Preiszonen). Vom 18. Januar 1960 bis 5. Mai 1961 galten für alle sechs Preiszonen einheitliche Preise. Die Oktanzahl ist seit 1958 mehrfach erhöht worden. Seit Januar 1962 beträgt sie 91 ROZ.-
26. Niederländische Antillen: Benzin 80 Oktan R: Bis Mai 1961 verbleit, 70-72 Oktan.-
27. Benzin und Schmieröl: Umgerechnete Preise für 100 Liter in DM.-

Baustoffe mineralischen Ursprungs

28. Formsteine (Österreich): Umgerechnete Preise für 100 kg in DM.- Dachziegel: Umgerechnete Preise für 1000 Stück in DM.- Marmor: Umgerechnete Preise für 1 cbm in DM.- Glas: Umgerechnete Preise für 100 qm in DM.-
29. Bundesrepublik Deutschland: Baukalk: Von 1958 bis Ende 1959 und ab Juni 1962 Schachtofenkalk. Von Januar 1960 bis Mai 1962 Ringofenkalk.
30. Japan: Preise für Zement und Mauersteine wegen Änderung im Berichtsstellenkreis ab 1960 mit Vorjahreszahlen nur bedingt vergleichbar.-
31. Frankreich: Fensterglas: Bis Ende 1962 einfach.-
32. Italien: Fensterglas: Bis Ende Dezember 1959 3 bis 8 mm stark, in Platten zu 9,30 qm.-

Erzeugnisse der Forstwirtschaft; Synthesekautschuk, Wachse

33. Bundesrepublik Deutschland: Schnittholz: Guteklasse III, parallel besäumt, 3-6 m lang, 8-17 cm breit, 24 mm stark. Bis Ende Dezember 1963 bezogen sich die Preise nur auf Fichten- und Tannentretter.-
34. Frankreich und Vereinigtes Königreich: Holz: Umgerechnete Preise für 1000 kg in DM.
Vereinigte Staaten und Kanada: Holz: Umgerechnete Preise für 1 cbm in DM.-
35. Vereinigte Staaten: Eichendielen: Bis Ende 1960 Notierungen in New York.-
36. Vereinigte Staaten: Kautschuk-Terminnotierungen der Commodity Exchange Inc. New York, für Hevea Standard Plantagen-Kautschuk, Kontrakteinheit = 22 400 lbs netto, Lieferung "on dock" oder in lizenziertem Lagerhaus des New Yorker Hafengebiets, ohne Importzoll, Steuern und Abgaben, jedoch unter Zollverschluß.-
37. Frankreich: Hevea-Latex: Umgerechnete Preise für 100 Liter in DM.-
38. Frankreich: Kolophonium: Bis Ende März 1959 Grad "FM".-
39. Vereinigtes Königreich: Kolophonium: Bis Ende November 1959 Grad "F", bis Ende Dezember 1960 Grad "FF".-
40. Vereinigte Staaten: Die Exportpreise für Kolophonium und Terpentin stellen den nach den umgesetzten Mengen gewogenen Preisdurchschnitt dar. Preise gelten für Nettogewicht (Ware in Leihfässern).- Kolophonium Grad "WG" = bis Ende 1960 "K".-
- a) D aus weniger als 12 Monatspreisen berechnet.- b) Preise zum Jahresende.- p = vorläufige Zahlenangabe, r = berichtigte Zahlenangabe.

Hinweis:

Aus arbeitstechnischen Gründen können im vorliegenden Heft keine in DM umgerechneten Preise veröffentlicht werden.

Jahr Monat	Wolle								Großbritannien							
	BR-Deutschland Paderborn	Frankreich Roubaix-Tourcoing		Belgien Antwerpen	Rom	Italien Mailand										
	inländische Roh-,A-Feinheit vollschurig Auktionspreis	Kammwolle nég.100/105 gewaschen frei Wollkammeri	Kammzüge 2) australische Merino- "Type unique" "A" erstnotierter Monat ab Lager R.T. ab belg.Lager		Roh- inländische Lazio da Tosa	australische, Merinovliese 3) 64-70's gewaschen	Roh- 3) Kap- 64-70's gewaschen	Kammzüge 64-70's Merino- medio 3)								
	DM kg	FF je kg		bfrs kg	Lire je kg			Pence lb								
ME.										Originalpreise			Dw.	Dw.	Dw.	Dw.
1958 D	8,14	11,36	10,58	125,27	587	1 903	1 783	2 212	49,30							
1959 D	7,77	13,37	12,75	127,09	478	1 872	1 745	2 183	53,93							
1960 D	7,35	13,89	12,71	128,44	508	1 851	1 751	2 193	57,42							
1961 D	6,78	13,60	12,70	127,25	461	1 821	1 746	2 112	55,27							
1962 D	7,07	13,57	13,17	129,23	468 ^{a)}	1 879	1 784	2 146	53,79							
1963 D	7,94	16,55	15,09	151,25	529 ^{a)}	2 078	1 957	2 307	56,73							
1964 D	8,69	19,07	15,24	154,49	564 ^{a)}	2 119	2 036	2 392	67,16							
1965 Jan.	7,00	17,65	12,86	132,10	-	1 925	1 800	2 281	50,50							
Febr.	6,70	17,65	13,02	129,70	-	1 900	1 788	2 294	47,00							
März	6,60	17,34	12,63	124,73	-	1 875	1 725	2 275	47,00							
April	6,40	17,34	12,74	126,64	-	1 850	1 725	2 238	47,00							
Mai	6,28	17,92	12,75	125,63	485	1 880	1 745	2 238	47,00							
Juni	6,41	17,32	12,75	126,00	485	1 900	1 750	2 247	47,00							
Juli	6,44	17,92	13,29	129,13	1 880	1 880	1 763	2 265	47,00							
Aug.	6,41	17,92	13,23	130,47	1 875	1 875	1 763	2 275	47,00							
noch: Wolle																
Jahr Monat	Großbritannien															
					London				Bradford							
	neuseeländ. Crossbred- 50-56's II. Sorte entfettet	südafr. Kap- schneeweiß	Merino-, 70's Super bis mittlere Qualität, gekammt, fenderfrei Durchschnittspreise der Dominion-Auktionen Basis reingewaschen, ohne Waschspesen, frei UK.	Merino-, 64's Crossbred-, 56's Crossbred-, 48's	Schweiß- 4) australische Merino-, 64's erstnotierter Monat ab Lager London	Bradford Tops "B", 64's 4)	Kammzüge Merino- 64's warp olgek. Tops f.d.Binnenhdl.									
	Pence je lb															
Dw.										Originalpreise			Dw.	Dw.	Dw.	Dw.
1958 D	55,89	82,91	97,6 ^{a)}	88,9 ^{a)}	71,6 ^{a)}	56,3 ^{a)}	-	98,65	107,61							
1959 D	62,32	75,40	95,3	90,7	73,8	65,8	-	99,42	107,74							
1960 D	64,07	81,60	94,3	88,7	76,2	67,5	-	94,02	104,54							
1961 D	61,85	80,31	95,0	89,6	75,6	65,1	-	98,00	106,04							
1962 D	59,88	86,25	100,4	93,5	75,0	62,4	-	100,53	107,39							
1963 D	68,95	98,15	113,6	106,6	88,3	74,2	103,66 ^{a)}	115,99	123,81							
1964 D	74,00	97,12 ^{a)}	111,1	104,8	92,4	80,2	107,5 ^{a)}	114,26	122,62							
1965 Jan.	63,50		98,0	90,0	78,0	65,0	-	100,47	109,50							
Febr.	66,00		99,0	91,0	76,0	65,0	-	99,92	109,63							
März	62,50		96,0	88,0	74,0	63,0	-	97,00	106,10							
April	64,00		97,0	89,0	75,0	67,0	-	99,16	107,75							
Mai	61,50		97,0	89,0	73,0	67,0	-	98,45	107,56							
Juni	61,50		95,0	88,0	72,0	65,0	-	99,69	107,33							
Juli	63,00		98,0	92,0	75,0	70,0	-	103,17	110,50							
Aug.	63,00		97,0	92,0	79,0	71,0	-	104,80	111,63							
noch: Wolle																
Jahr Monat	Großbritannien Bradford		Schweiz		Österreich Wien	Spanien		Sudafrika Port Elisabeth	Vereinigte Staaten							
	Crossbred-, Kämmlinge kardiert 56's super 48's average olgek. Tops f.d. Binnenhdl.		Merino- Mittelgenre für Feinspinner	Kammzug- Type B Bradford 60's	Kamm- und Streichwolle Durchschnitts- preis 5)	inländische Schweiß- gewöhnliche Burgos	weiße Merino- Extremadura	Kamm- langstapelig im Fell Auktionsdurch- schnittspreis	Roh- 6) Landesmittel							
	Pence je lb		sfr je kg		Schilling 100 kg	Pesetas je kg		Cents lb	Cents lb							
			ME.	ME.	MM.			Dw.	MM.							
		Originalpreise														
1958 D	82,03	65,98	11,40	11,49	5 153	134,6	250,4	16,99 ^{a)}	38,5							
1959 D	83,55	73,93	11,64	11,55	5 217	125,0	197,8	20,18 ^{a)}	40,6							
1960 D	85,48	76,26	11,33	11,18	5 399	113,2 ^{a)}	181,3	19,02	42,1							
1961 D	87,77	74,37	11,54	11,21	5 305	119,1	213,2	18,56	40,9							
1962 D	87,29	71,48	11,92	11,38	5 304	107,6	184,3	20,66	44,4							
1963 D	98,88	83,77	13,46	13,27	6 111	107,9	197,4	25,66	47,4							
1964 D	104,44	89,42	13,19	13,50	6 299	117,1	214,4	27,22	51,3							
1965 Jan.	89,33	75,40	11,42	11,50	5 322	102,5	199,5	22,00	48,0							
Febr.	88,13	75,43	11,50	11,75	5 344	104,0	187,5	21,40	47,8							
März	85,00	72,80	11,25	11,50	5 139	104,0	182,5	19,80	47,7							
April	85,75	74,13	11,67	11,50	5 293	102,5	180,0	20,60	47,1							
Mai	85,11	74,22	11,17	11,25	5 309	102,5	180,0	19,00	47,7							
Juni	85,17	74,00	11,33	11,25	5 229			19,10	47,5							
Juli	87,00	75,00	11,75	11,75	5 514			18,80	47,7							
Aug.	88,00	76,00	11,58	11,75	5 542			19,90	47,9							

Jahr Monat	noch: Wolle									
	New York		Vereinigte Staaten				Argentinien	Australien		
	Schweiß- 64's erstnotierter Monat ⁶⁾ ab Lager in Groß-Boston	Kammzüge	Boston				Buenos Aires	Buenos Aires		
			franz. Type feine Stapel- 64-70's gekämmt, entft.	inland. Vlies- 3/8 blood gereinigt loco	Montevideo 56's (I s)	Schweißwolle Buenos Aires low crossbred gereinigt 50-52's (V s)		inlandische feine Crossbr. 56's Hochstpreis	Merino- 64's Basis reingewaschen Ø Preis der Wollkommission ab Versteigerungsraum	Crossbred- 56's
Cents je lb										
	Dw.	Dw.	Originalpreise				Dw.	Dw.		
1958 D	117.0	151.3	118.5	91.12	99.9	67.6	260.42	105.87 ^{a)}	87.26 ^{a)}	
1959 D	121.7	158.1	121.6	101.15	98.7	77.2	612.58	107.49	90.42	
1960 D	114.2	146.8	116.5	107.51	94.2	80.1	714.38	106.18	89.81	
1961 D	117.7	157.7	118.4	104.11	85.8	77.2	705.21	107.06 ^{a)}	92.22 ^{a)}	
1962 D	126.7	165.6	124.6	109.17	94.0	70.6	989.78	112.29	90.31	
1963 D	136.7	172.9	132.6	115.72	105.3	83.6	1637.08	128.77	109.48	
1964 D	137.2	172.4	139.7	127.33	119.3	101.8	1740.25	126.72	112.40	
1965 Jan.	124.6p)	165.8	132.5	116.38	123.0		1500.00	110.00	90.00	
Febr.	122.7	164.9	127.5	115.83	111.5		1525.00	111.25	88.75	
Marz	119.8	160.8	121.5	113.25	110.0		1550.00	107.50	83.75	
April	121.9	163.7	119.5	113.50	110.0		1563.00	108.75	83.75	
Mai	117.7	160.6	119.5	113.50	110.0		1600.00	108.75	87.50	
Juni	118.0	161.4	119.5	113.50	110.0		1620.00	106.25	90.00	
Juli	126.3	168.6	119.5 ^{p)}	113.50	110.0 ^{p)}		1725.00	108.75	93.75	
Aug.	128.1	171.6						110.00	98.75	
					</					

Jahr Monat	noch: Baumwolle									
	Großbritannien Liverpool			Osterreich Wien	Spanien	Turkei Adana Izmir		Ver. Arab. Rep. (Ägypten) Alexandria		
	Sudan 11) Lambert six	ostafrikan. Uganda 11) BP 52, Nr. 2	1 inch 11) amerikanische middling	1 inch amerikanische middling	15/16 inch	Akala I		Menoufi sehr gute Qualität	Giza 30 Qualität	
	ab Lager			erstnotierter Monat	Borsenpreis		Inlandspreis	Exportpreis	Exportpreis f.o.b.	
Pence je lb				Schilling 100 kg	Pesetas kg	Kurus je kg		Talaris je 99,05 lbs		
MM.										
Originalpreise										
1958 D	31,13	30,64	24,52	1 877		431,8	182,0 ^{a)}	95,50	86,63	
1959 D	28,01	28,77	22,32	1 610	48,50	460,0	154,3	89,16	84,16	
1960 D	35,33	32,21	22,64	1 605	48,50	507,8	280,4	93,00	83,87 ^{a)}	
1961 D	32,92	30,50	23,94	1 686	52,58	508,1 ^{a)}	561,0	84,80	76,66 ^{a)}	
1962 D	30,26	30,52	23,89	1 703	55,75	487,8 ^{a)}	537,0	89,38 ^{a)}	-	
1963 D	28,94	29,02	23,06	1 659	52,98	488,9 ^{a)}	523,0	90,61	86,16	
1964 D	33,60	.	23,15	1 625	53,47	503,1 ^{a)}	535,0	106,20	91,40	
1965 Jan.	34,75	32,50	23,00	1 569	55,85		518,0	109,00	96,25	
Febr.	34,25	32,50	23,00	1 542	55,85		513,0	102,00	96,25	
März	33,15	32,50	23,00	1 569	56,10			102,00	96,25	
April	32,50	31,00	23,00	1 563	56,10			102,00	96,25	
Mai	32,50	31,00	23,00	1 583	56,10			102,00	96,25	
Juni	32,50	31,00	23,00	1 568				102,00	96,25	
Juli	32,40	31,00	22,80	1 567				94,94	87,73	
Aug.	31,00	30,50	22,55	1 510				92,00	85,25	
noch: Baumwolle										
Jahr Monat	V.A.R. (Ägypten) Alexandria		Vereinigte Staaten New York New Orleans				Mexiko Matamoros	Peru Lima		
	Karnak s.g. Qualität		middling upland, 1 inch 12)				1 3/32 inch middling	Tanguis Nr. 5	Pima Nr. 1	
	Exportpreis f.o.b.	Landesmittel Erzeugerpreis	loco	erstnotierter Monat	loco	erstnotierter Monat		loco		
	Talaris 99,05 lbs		Cents je lb				US-Cents lb	Soles je 46,01 kg		
MM.										
Originalpreise										
1958 D	96,12	29,91	36,18	35,70	34,83	35,74	28,94	690,05	751,78	
1959 D	37,23	31,25	34,57	33,94	32,88	33,93	25,63	823,98 ^{a)}	867,73 ^{a)}	
1960 D	91,89	29,99	33,16	32,25	30,86	32,24	26,88	871,76 ^{a)}	1098,87 ^{a)}	
1961 D	85,85	30,70	34,30	33,57	31,93	33,54	26,94	757,33 ^{a)}	997,29 ^{a)}	
1962 D	86,46	31,64	35,43	33,99	33,22	34,05	26,31	756,58	902,47	
1963 D	91,45	31,94	35,40	33,85	33,18	33,90	26,60	840,32	866,84	
1964 D	108,31	30,87	34,30	32,68	31,82	33,51	26,40	876,18		
1965 Jan.	112,00	27,65	32,55	31,82	30,25	-	26,05	838,10		
Febr.	115,00	27,62	32,63	31,48	31,45	-	26,20	798,68		
März	115,00	28,65	32,69	31,98	30,45	-	26,42	797,87		
April	115,00	29,48	32,70	31,43	30,45	-	26,11	783,46		
Mai	115,00	29,74	32,75	31,16	30,45	-	26,08	762,25		
Juni	115,00	30,22	32,80	31,33	30,45	-	25,31	734,80		
Juli	109,35	29,94	32,61	30,40	30,34	-		755,73		
Aug.	107,00		32,03	29,80				753,28		
noch: Baumwolle										
Jahr Monat	Linters				Baumwollgarn					
	Brasilien Sao Paulo	Argentinien Buenos Aires	Pakistan Karachi	Indien Bombay	Vereinigte Staaten	BR-Deutschland Stuttgart	Frankreich			
	Nr. 5	Type C 22,22 mm	Punjab S.G. Fine Sind NT	Jarilla, fein 25/32 inch erstnotierter Monat	Grad 2 Grad 6	Nm 34 Trossel und Pincops	56's			
	loco				ungepreßt in Wagenladungen ab Mühle	beste Qualität Borsenpreis	versteuert ab Werk			
Cruzeiros 15 kg				Pesos kg	Rupien je 82,28 lbs	Rupien 300 kg	Cents je lb	DM je kg	FF kg	ME.
Originalpreise										
1958 D	743	19,60	86,34	92,17	555,80	8,41	4,84	5,08	7,32	
1959 D	990	37,98	76,36	79,61	591,75	-	4,15	4,34	6,26	
1960 D	1 373	46,49	91,16	95,83	626,88 ^{a)}	8,03 ^{a)}	5,00	4,94	6,87	
1961 D	2 303	43,75	94,56	98,19	598,13	7,97 ^{a)}	5,15	4,80	6,93	
1962 D	2 784	52,07	87,75	97,31	714,08	8,10	6,29	4,30	6,54	
1963 D	4 206	67,09	89,64	92,73	704,34	7,74	5,98	4,34	6,86	
1964 D	8 371	86,62	80,78	92,46	748,25	7,93	5,55	4,50	6,87	
1965 Jan.	11 086	101,00	98,60	102,34	770,81	8,00	5,31	4,58	6,52	
Febr.	12 500	101,00	106,65	109,35	774,38	8,00	5,31	4,59	6,52	
März	12 475	102,00	116,33	119,03	779,01	8,00	5,31	4,61	6,40	
April	11 865	104,00	119,10	121,28	764,70	7,88	5,25	4,62	6,46	
Mai	12 570	105,00	117,60	118,98	769,70	7,88	5,19	4,61	6,50	
Juni	13 684	106,00	114,90	115,42	774,89	7,88	5,19	4,63	6,52	
Juli	13 970	106,00	115,48	120,58	787,19	8,25	4,69	4,63	6,59	
Aug.	13 800		108,39	111,34	800,67	8,25	4,63	4,61	6,59	

noch: Baumwollgarn									
Jahr Monat	Niederlande	Italien Mailand	Großbritannien London			Schweiz	Österreich Wien	Vereinigte Staaten New York	
	32's	20/1 amerikanisches kardiert versteuert frei Weberei	36's Cop Weft	42's ägyptisches 11)	60's ägyptisches Twist	20's Ia Louisiana	20's	30/1 kardiert Kettentwist	50/1 gekammter Twist
	ab Werk		in 10 lbs - Ballen						
	hfl kg	Lire kg	Pence je lb			sfr kg	Schilling 100 kg	Cents je lb	
	Dw.	Dw.	Dw.	Dw.	Dw.	ME.	MM.		
1958 D	5,06	791,3	63,12 ^{a)}	50,59	76,97	5,46	3 550	71,69	106,1
1959 D	4,64	744,1	56,06 ^{a)}	53,46	70,69	4,48	3 550	72,73	105,0
1960 D	4,84	789,4	62,69	58,21	85,17	4,94	3 550	73,70	105,0
1961 D	4,87	764,2	64,64	62,00	82,49	5,12	3 550	72,32	104,3
1962 D	4,50	779,4	56,22	53,35	76,68	5,00	3 550	72,31	103,7
1963 D	4,58	749,7	55,32 ^{a)}	52,65	73,67 ^{a)}	4,73	3 550	69,81	102,6
1964 D	4,86	752,35	57,78 ^{a)}	54,61 ^{a)}	81,60 ^{a)}	4,84	3 550	67,74	100,8
1965 Jan.	4,87	716,75				4,90		67,50	97,5
Febr.	4,81	726,75				4,90		67,50	97,5
März	4,81	721,20				4,90		67,50	97,5
April	4,81	707,50				4,90		67,50	97,5
Mai	4,81	706,60				4,90		67,50	97,5
Juni	4,81	689,25				4,90		67,50	97,5
Juli	4,81	705,00				4,85		67,50	97,5
Aug.		705,00				4,80			
noch: Baumwollgarn									
Jahr Monat	Kanada	Japan Tokio	Frankreich		Großbritannien		Vereinigte Staaten New York		
	10's weiß	20's, einfach 13)	Kaliko 90 cm	Kretonne 85 cm 10)	Kattun 64 x 64 31 inches	Drilllich 52 x 50 38 1/2 inches	Kattun 64 x 60 38 1/2 inches loco	Bettuch ungebleicht 48 x 44-48 40 inches	
	Inlandspreis ab Werk	Exportpreis f.o.b.	gebleicht versteuert, ab Werk		36's bis 42's	16's bis 22's			
	Kan.Cents lb	Yen 400 lbs	Yen lb	FF je m	Pence je yard		Cents je yard		
				ME.	ME.	Dw.	Dw.		
Originalpreise									
1958 D	69,8	72 190	182,3	0,94	1,34	11,83	18,10	13,28	15,6
1959 D	69,9	71 597	163,0	0,81	1,09	10,90	16,43	15,07	17,2
1960 D	69,0	65 191	164,7	0,99	1,26	12,94	19,71	15,10	17,2
1961 D	70,7	62 928	163,6	0,98	1,25	13,67	21,29	13,54	16,3
1962 D	74,5	57 945	157,7	0,89	1,27	12,35	18,09	13,96	17,0
1963 D	75,0	61 578	161,8	1,03	1,38	12,25	17,77	14,02	17,1
1964 D	75,0	60 548	160,8	1,04	1,39	12,98 ^{a)}	19,12 ^{a)}	14,25	17,4
1965 Jan.	75,0	56 650	157,7	0,99	1,32			16,00	17,5
Febr.	75,0	55 850	154,4	0,98	1,32			16,00	17,5
März	75,0	55 760	153,6	0,99	1,32			16,00	17,5
April	75,0	55 471	152,7	0,94	1,34			16,20	17,5
Mai	75,0	55 199	151,4	1,10	1,34			16,50	17,5
Juni	75,0	55 521	151,3	1,12	1,34			16,50	17,5
Juli	75,0	55 742	150,7	1,12	1,34			17,00	17,5p)
Aug.				1,12	1,34				
noch: Baumwollstoff									
Jahr Monat	Japan Tokio		Frankreich Lyon		Italien Mailand	Großbritannien London		Schweiz	
	Shirting, ungebleicht S/2003 13)		japanische weiß AA	Seidenstoff "Crêpe de Chine" 105 cm breit versteuert ab Werk	gelb extra grand exquis	chinesische 20-22 denier Grad AA einschließlich Zoll	japanische	grège	
	Inlandspreis frei Käufer	Exportpreis f.o.b.	20-22 denier loco		Exportnotierung				
	Yen je yard		FF kg	FF m	Lire je kg	s.d. je lb		sfr kg	
			ME.	ME.	Dw.	Dw.	Dw.	Dw.	ME.
Originalpreise									
1958 D	44,66	42,73	53,23	8,63	7 116 ^{a)}	7 486	28. 5 ⁴ / ₇ ^{a)}	29. 6 ¹ / ₃	38,35
1959 D	51,85	53,10	60,65	8,67	7 083 ^{a)}	7 414	28. 11 ⁵ / ₇ ^{a)}	29. 5 ⁵ / ₆	39,19
1960 D	53,01	54,12	69,24	9,21	8 481 ^{a)}	8 684 ^{a)}	32. 1 ¹ / ₃ ^{a)}	33. 61	43,65
1961 D	47,03	48,99	76,64	9,79	8 778 ^{a)}	8 994 ^{a)}	37. 3 ¹ / ₈	37. 11 ¹ / ₈	49,46
1962 D	39,83	45,84	87,45	11,55	9 624 ^{a)}	9 899 ^{a)}	42. 11 ¹ / ₃	44. 3 ⁷ / ₈	58,29
1963 D	46,64	49,17	100,91	11,75	11 546 ^{a)}	11 546 ^{a)}	49. 6 ¹ / ₇	52. 4 ⁷ / ₈	67,83
1964 D	49,12	50,78	80,88	11,36	7 928	9 000	38. 4	41. 6	53,86
1965 Jan.	47,13	49,50	86,57	10,04	8 600	8 983	40. 5	48. 9	60,00
Febr.	44,26	48,34	92,85	10,04	8 583	-	42. 6	50. 2	66,00
März	44,71	48,30	90,33	10,04	8 613	9 100	42. 6	50. 7	65,00
April	42,33	48,19	97,87	10,04	8 618	9 100	42. 8	50. 4	67,00
Mai	40,53	47,30	97,87	10,04	8 731	9 263	43. 4	51. 4	67,00
Juni	42,38	46,82	97,87	10,04	8 900	9 425	43. 4	46. 4	63,00
Juli	42,10	46,20	88,46	10,04	8 806	9 320	41. 6	49. 2	59,00
Aug.					8 762	9 338			62,00

Jahr Monat	noch: Naturseide			Chemiefasern									
	Ver. Staaten New York	Japan Yokohama	Hongkong Victoria	Bundesrepublik Deutschland Nordrh.-Westf.	Hessen	Frankreich	Italien						
	japan., weiß Grad AA	Grad A	Kanton, weiß	Vistra, Baum- wolltype 15	Viskose-Reyon Ia Schußware	Viskose- glanzend Baumwolltype 120 denier	150/36 denier, glanzend ohne Verpackung versteuert 16)	Azetat- 150/36 denier, glanzend ohne Verpackung versteuert 16)					
	in Ballen loco	20-22 denier Kassapreis	c.i.f. Hongkong	1,5 den., 30-40mm glanzend FVPr., frei Empfangsstation	150/40 denier matt	unversteuert frei Empfänger	Fabrikverkaufspr. an Webereien						
	\$ lb	Yen kg	HK-\$ 133,3 lbs	DM je kg		FF je kg		Lire je kg					
	Dw.			Originalpreise						ME.	ME.	Dw.	Dw.
1958 D	4,12	2 971	2 876	2,58	7,65	2,78	6,23			962		1 120	
1959 D	4,10	2 980	2 769	2,55	7,36	2,78	6,39			914		1 126	
1960 D	4,59	3 410	3 228 ^{a)}	2,55	7,25	2,78	6,40			945		1 145	
1961 D	5,18	3 891	3 738 ^{a)}	2,55	7,20	2,78	6,60			945		1 145	
1962 D	6,07	4 587	4 134 ^{a)}	2,55	7,00	2,92	6,95			1 000		1 145	
1963 D	7,10	5 374	5 283 ^{a)}	2,55	7,00	2,92	6,95			1 064		1 190	
1964 D	5,67	4 364 ^{a)}	3 864 ^{a)}	2,55	7,30	2,92	6,95			1 076		1 193	
1965 Jan.	6,06	4 753		2,55	7,22	2,92	6,95			1 076		1 193	
Febr.	6,69	5 233		2,55	7,22	2,92	6,95			1 076		1 193	
Marz	6,72	5 195		2,55	7,22	2,92	6,95			1 076		1 193	
April	6,98	5 420		2,55	7,22	2,92	7,25			1 076		1 193	
Mai	7,00	5 368		2,50	7,22	2,92	7,25			1 076		1 193	
Juni	6,58	5 002				2,92	7,25			1 126		1 249	
Juli	6,46	4 873				2,92	7,25			1 126		1 249	
Aug.		5 110				2,92	7,25			1 126		1 249	

Jahr Monat	noch: Chemiefasern								
	Großbritannien								
	1 Viskose- 1 1/4-4 1/2 den.	Azetat- 2-35 denier alle Längen	Triacetat- Triacel 3 u. 4 1/2 den.	Kasein-Prot.- Fibrolan Wolltype	Polyamid- B.N.S. Nylon 3-18 denier	Polyester- Terylen 1 1/2-10 den.	Viskose- Filamentgarn 150/40 denier auf Spinnmaschinen	Azetat- 150/27 denier Beams	Viskose-Zellw. gesponnenes Garn 1/36's tubes
	in Ballen ab Werk, 14 Tage netto, ohne Abzug, spätere Verfrachtung								
	Pence je lb								
	Originalpreise								Dw.
1958 D	24,00	34,8	54,0	42,0	117,0	120,0	60,0	57,0	47,6
1959 D	23,06	36,0	54,0	42,0	117,0	120,0	60,0	57,0	43,9
1960 D	22,75	36,0	54,0	42,0	117,0	120,0	60,0	57,0	46,2
1961 D	22,75	36,0	54,0	42,0	116,7	115,0	61,0	57,0	43,8
1962 D	22,75	36,0	54,0	42,0	109,0	110,0	61,5	75,3	47,5
1963 D	22,78	36,0	53,1	42,0	109,0	110,0	61,5	77,0	47,0
1964 D	23,75	37,7	50,0	42,0	104,2	90,0	61,7	78,6	47,5 ^{a)}
1965 Jan.	23,75	38,0	50,0	42,0	103,0	90,0	62,5	81,0	
Febr.	23,75	38,0	50,0	42,0	103,0	90,0	62,5	81,0	
Marz	23,75	38,0	50,0	42,0	103,0	90,0	62,5	81,0	
April	23,75	38,0	50,0	45,0	96,0	90,0	62,5	81,0	
Mai	23,75	38,0	50,0	45,0	96,0	90,0	62,5	81,0	
Juni	23,75	38,0	50,0	45,0	96,0	80,0	62,5	81,0	
Juli	23,75	38,0	50,0	45,0	96,0	80,0	62,5	81,0	
Aug.	23,75	38,0	50,0	45,0	96,0	80,0	62,5	81,0	

Jahr Monat	noch: Chemiefasern								
	Großbritannien		Schweden		Schweiz	Spanien	Vereinigte Staaten 17)		
	Nylongarn 15 denier 0,5 turn	150 den. 10 fil. 0,5 turn	Baumwolltyp normal denier	glanzend 120 denier	Viskose- 150 denier Ia Qualität	gesponnenes Garn Nr. Tex. 25	Zellwolle 1,5-3 denier 1,5-2 inch. lg. fab. Verschiffungspunkt	Azetat- 2-17 denier alle Längen	Zellulose- Corval 1 1/2, 3 u. 5 den. gebleicht fab. Le Moyne
	Pence je lb		skr je kg		sfr je kg	Pesetas kg	Cents je lb		
	Originalpreise								
1958 D	431,0	190,0	2,93	9,50	7,60		31,0	40,0	
1959 D	431,0	190,0	2,70	9,00	7,60	54,45	32,5	40,0	
1960 D	372,8	190,0	2,70	9,00	7,58	55,03	31,3	39,0	
1961 D	342,0	185,0	2,65	9,00	7,60	60,70	27,7	37,0	
1962 D	342,0	176,0	2,70	9,00	7,60	60,43	27,0	37,0	
1963 D	300,0	176,0	2,75	9,00	7,60	56,71	27,2	37,0	
1964 D	273,5	170,8	2,89	8,94	7,70	59,07	28,0	-	
1965 Jan.	270,0	170,0	2,90	8,65	7,80	58,89	28,0	-	
Febr.	270,0	170,0	2,90	8,65	7,80	58,59	28,0	-	
Marz	270,0	170,0	2,90	8,65	7,80	58,59	28,0	-	
April	270,0	170,0	2,90	8,65	7,80	58,59	28,0	-	
Mai	258,0	164,0	3,00	8,65	7,80	58,59	28,0	-	
Juni	258,0	164,0	3,00	8,65	7,80		28,0	-	
Juli	258,0	164,0	3,00	8,65	7,80		28,0	-	
Aug.	258,0	164,0	3,00	8,65	7,80		28,0	-	

noch: Chemiefasern									
Vereinigte Staaten 17)									
Jahr Monat	Polyvinyl- Vinyon N 3-5,5 denier 1/4-3/2 Inch.lg. fob. Verschiffungspunkt	Polyamid- Nylon 66 halbmatt 1,5 denier fob.Kingsport	Verel A matt u. glanz. 2-8 denier fob.Kingsport	Dynel,ungefärbt 3,6 u.24 denier f.o.b. S. Charleest.	Polyacryl- Orlon 4,5-10 denier fob. Verschiffungspunkt	Acrilan,glanz. 2,5-8 denier alle Stapellängen fob. Verschiffungspunkt	Zefran 3 denier fob. Verschiffungspunkt	Polyester- Dacron,glanz. 3-6 denier 1,5-4,5 inches f.o.b.	Viskose-,glanz. Filamentgarn 150/40 denier f.o.b.
Cents je lb									
Originalpreise									
1958 D	90,0	133,0	109,0	110,0	120,0	116,0	128,0	140,6	84,4
1959 D	90,0	133,0	102,0	110,0	118,0	118,0	128,0	136,0	80,1
1960 D	90,0	133,0	102,0	110,0	118,0	118,0	128,0	136,0	82,0
1961 D	90,0	126,3	88,5	104,2	116,9	120,8	123,0	127,0	82,0
1962 D	90,0	124,0	75,0	75,0	110,9	115,9	118,0	114,6	82,0
1963 D	90,0	124,0	75,0	75,0	102,0	110,0	118,0	114,0	82,0
1964 D	90,0	120,5	75,0	75,0	102,0	110,0	118,0	98,48	82,0
1965 Jan.	90,0	118,0	75,0	75,0	102,0	110,0	118,0	84,00	82,0
Febr.	90,0	118,0	75,0	75,0	102,0	110,0	118,0	84,00	82,0
März	90,0	118,0	75,0	75,0	102,0	110,0	118,0	84,00	82,0
April	90,0	118,0	75,0	75,0	102,0	110,0	118,0	84,00	82,0
Mai	90,0	118,0	78,0	75,0	102,0	110,0	118,0	84,00	82,0
Juni	90,0	118,0	78,0	75,0	102,0	110,0	118,0	84,00	87,0
Juli	90,0	118,0	78,0	75,0	102,0	110,0	118,0	84,00	87,0
Aug.	90,0	118,0	78,0	75,0	102,0	110,0	118,0	84,00	87,0
noch: Chemiefasern									
Vereinigte Staaten									
Jahr Monat	Azetat- Filamentgarn 150/41 denier f.o.b.	Viskose-Zellw. gesponnenes Garn 1/30's 1,5 denier	Nylongarn,1/4-1 turn je inch. glanzend 100/34 denier	halbmatt 30/10 denier	Dacrongarn halbmatt 70/34 denier	matt 150/40 denier	Viskose- Zellwolle Garn- 30's einfach Exportpreis f.o.b.	120 denier I. Qualität	Nylongarn 110 denier Grad A Inlandspreis frei Käufer
Cents je lb						kan. Cents lb	Yen je lb		Yen kg
Originalpreise									
1958 D	77,0	69,5	170,0	236,0	200,0	88,0	114,1	150,8	1 433
1959 D	74,8	72,4	170,0	236,0	191,0	89,0	128,5	148,2	1 435
1960 D	73,7	72,2	170,0	236,0	191,0	89,0	121,8	149,1	1 435
1961 D	74,0	65,1	170,0	236,0	197,0	90,8	120,0	151,2	1 435
1962 D	74,0	66,0	170,0	236,0	197,0	91,0	112,4	154,8	1 409
1963 D	74,0	66,2	170,0	236,0	188,0	92,8	118,9	172,0	1 390
1964 D	74,0	69,7	170,0	236,0	182,0	93,0	121,6	174,6	1 273
1965 Jan.	74,0	69,6	170,0	236,0	182,0	93,0	117,9	171,4	1 190
Febr.	74,0	69,6	170,0	236,0	182,0	93,0	116,3	171,4	1 172
März	74,0	69,6	170,0	236,0	182,0	93,0	113,1	171,4	1 131
April	74,0	69,6	170,0	236,0	182,0	93,0	112,2	171,4	1 095
Mai	74,0	69,6	170,0	236,0	182,0	93,0	111,2	170,9	1 095
Juni	74,0	69,6	170,0	236,0	182,0	93,0	109,6	170,4	1 095
Juli	74,0	69,6p)	170,0	236,0	182,0	93,0	108,8	170,4	1 095
Aug.	74,0		170,0	236,0	182,0				
Flachs									
Frankreich									
Jahr Monat	bretonischer Typ 3 Erdroste Wasserroste gepocht versteuert ab Werk		Stroh- Landes- mittel Erzeugerpreis	Belgien Courtrai Wasserroste "HC" Tauroste "LDC" weisholl. "WD" Tauroste "TRH"		Niederlande Rotterdam		Großbritannien	Österreich Wien
				Exportpreis einschließlich Verpackung, frei Grenze				c.i.f. UK	Schwung- Ø holl.u.belg. ab Grenze
FF je 100 kg		bfrs je 100 kg		hfl je 100 kg		£ s. d. 2240 lbs		Schilling 100 kg	MM.
Originalpreise									
1958 D	161,82	197,82	189,99	3 823	2 629	197,7	126,5	241. 4. 1	1 326
1959 D	176,49	216,89	237,84	3 942	2 660	198,3	184,2	241. 4. 2	1 401
1960 D	219,77	255,68	273,18	4 163	2 908	227,9	204,2	244. 8. 4	1 422
1961 D	216,89	248,16	246,80	4 150	2 813	214,2	194,2	250. 0. 0	1 380
1962 D	213,99	242,90	291,39	4 104	2 727	202,9	185,4	253.10.11	1 390
1963 D	262,40	292,08	296,70	4 354	3 221	245,0	227,7	289. 6. 1	1 623
1964 D	295,38	376,83	257,84	5 325	3 583	260,3	238,4	317.10. 0r	1 557
1965 Jan.	245,50	348,00	181,25	5 500	3 150	245,0	217,5	310.15. 0r	1 396
Febr.	244,75	348,00	190,63	5 500	3 000	235,0	210,0	310.15. 0r	1 397
März	243,00	348,00	187,50	5 500	3 000	235,0	210,0	310.15. 0r	1 344
April	242,00	348,00	196,50	5 500	3 000	235,0	210,0	310.15. 0r	1 344
Mai	243,00	348,00	196,88	5 500	3 000	240,0	212,5	310.15. 0r	1 432
Juni	248,00	348,00	209,72	5 500	3 000	240,0	212,5	310.15. 0	1 429
Juli	250,50	348,00	203,13	5 500	2 950	240,0	212,5	310.15. 0	1 482
Aug.	250,50	348,00		5 500	2 900	240,0	210,0	310.15. 0	1 456

Jahr Monat	Leinengarn					Rohhanf			
	BR-Deutschland Nordrh.-Westf.	Frankreich Paris	Italien Mailand	Schweiz	Frankreich Beaumont/Sarthe	Italien		Großbritannien London	
	Nr. 30 Ia, mech. Kette ab Spinnereistat.	inländisches Nr. 18 versteuert ab Werk	ausländisches Nr. 30 Fabrik.-VPr. Importeur-VPr. frei Station	belgisches I a Qualität	einheimischer S.A. II ab Dép. Sarthe frei Fahrzeug	langfaserig Extra Mezzo- Spago-Chiaro colore Paesano Forestiero einschließlich Verpackung ab Lager des Hanfkonsortiums		italienischer secondo basso Bologna	
	DM kg	FF kg	Lire je kg		sfr kg	FF 100 kg	Lire je 100 kg		£.s.d. 2240 lbs
Originalpreise									
1958 D	8,60	9,08	1 367	1 507	7,76	140,00	-	-	232.15.10
1959 D	8,02	8,36	1 409	1 378	7,55	134,00	36 350 ^{a)}	44 710 ^{a)}	232.15. 0
1960 D	7,92	8,90	1 446	1 397	7,77	130,00	36 350	44 710	232.15. 0
1961 D	7,19	9,34	1 446	1 398	7,69	140,00	36 350	44 710	240. 1. 3
1962 D	7,31	9,81	1 479	1 390	7,78	158,00	38 645	45 048	262. 0. 0
1963 D	8,00	11,16	1 590	1 560	8,75	163,00	35 708	43 451	253.17 6
1964 D	8,86	12,27	1 665	1 737	9,74	168,00	33 870	40 650	246.13. 4
1965 Jan.	8,83	11,72	1 648	1 710	9,50	168,00	36 250	43 460	267.10. 0
Febr.	8,83	11,72	1 640	1 695	9,50	168,00	36 250	43 460	267.10. 0
März	8,77	11,76	1 620	1 680	9,50	168,00	36 250	43 460	267.10. 0
April	8,77	11,76	1 595	1 650	9,50	168,00	36 250	43 460	267.10. 0
Mai	8,64	11,76	1 585	1 645	9,30	168,00	36 250 ^r	43 460	267.10. 0
Juni	8,64	11,76	1 588	1 645	9,30	168,00	36 250	43 460	267.10. 0
Juli	8,64	11,76	1 598	1 635	9,05	168,00	36 250	43 460	267.10. 0
Aug.	8,64	11,76	1 603	1 628	9,05	168,00	36 250	43 460	267.10. 0
Jahr Monat	noch: Rohhanf			Manila-Abaca					
	Großbritannien London	Osterreich Wien	Spanien	Frankreich	Großbritannien London		Vereinigte Staaten New York		Philippinen Manila
	Jugoslawischer Schwung-Nr. 1	italienischer frei österreichische Grenze	einheimischer 2. Sorte	J 2 excl. cleaning versteuert c.i.f. 10)	J 2 Fair cleaning super.seconds c.i.f. Kontinentalfrei	J 2 Fair cleaning streaky two, excl. cleaning c.i.f.	Davao I Fair current light brown good cleaning c.i.f.	Abaca unbearbeitet	Exportpreis f.o.b. Pesos 60,48 kg
	£.s.d. 2240 lbs	Schilling 100 kg	Pesetas kg	FF kg	£.s.d. je 2240 lbs		Cents je lb		
Originalpreise									
1958 D	163. 5. 0	1 445		1,91	113. 7. 0	166.11. 3	22,33	25,66	39,43
1959 D	155.10. 5	1 412	27,50	2,97	149.12. 9	222.11. 8	23,14	30,59	58,31
1960 D	163.14. 2	1 416	26,50	3,02	149.11. 6	219. 0. 0	23,12	31,63	60,17
1961 D	208. 8. 9	1 474	30,92	2,50	112.12. 9	184. 0. 0	24,88	29,01	59,46
1962 D	207. 3. 4	1 766	35,01	1,99	110. 7. 1	145. 0. 0	18,81	23,17	57,81
1963 D	192.14. 7	1 702	34,33	2,14	129.11.10	159. 0. 0	20,42	22,62	59,40
1964 D	203. 7. 6	1 632	32,41	2,24	129. 3.11	166. 1. 8	21,61	22,44	64,77
1965 Jan.	196. 0. 0	2 031	33,50	2,08	116.10. 0	155. 0. 0	19,66	23,03	59,33
Febr.	196. 0. 0	2 031	33,50	2,09	111. 6. 8	153. 0. 0	19,63	23,13	62,70
März	196. 0. 0	2 031	33,50	2,09	109.10. 0	157. 0. 0	19,63	23,13	64,07
April	196. 0. 0	2 031	33,50	2,13	105. 0. 0	156. 0. 0	19,63	23,13	
Mai	196. 0. 0	2 031	33,50	2,09	105.10. 0	153. 0. 0	19,63	23,13	61,33
Juni	196. 0. 0	2 050		2,06	104. 5. 0	151. 0. 0	19,63	23,13	58,40
Juli	196. 0. 0	2 049		2,03	102. 5. 0	153. 0. 0	19,50	23,13	
Aug.	196. 0. 0	2 049		2,00	102. 0. 0	153. 0. 0			
Jahr Monat	Sisalfasern								
	Frankreich			Großbritannien London			Vereinigte Staaten New York		
	ostafrik. I	portugiesisch.	Madagaskar	Brasilien II 18)	ostafrikan.	Portg. Afrika Nr. I	ostafrikanisch I	Haiti A maschinen- getrocknet	Brasilien II 18)
	versteuert c.i.f. 10)	nachste Verschiffung		Kontinentalfrei	c.i.f. UK.	Antwerpen	c.i.f.		
Originalpreise									
1958 D	0,83	0,77	0,80	58.18. 2	72. 7. 7	70.19. 8	9,51	9,49	8,19
1959 D	1,22	1,16	1,24	83. 8. 9	89.18. 3	89. 9. 1	11,52	11,47	10,84
1960 D	1,39	1,31	1,44	90.12. 6	102. 7. 0	100.12. 2	12,95	12,90	12,15
1961 D	1,26	1,17	1,29	82. 8. 2 ^{a)}	92.12.11	90. 4. 7	11,77	11,86	11,10
1962 D	1,38	1,33	1,47	92. 1. 8	101.18. 4	102. 2. 7	12,84	12,67	12,16 ^{a)}
1963 D	1,98	1,92	1,98	138.12. 1	145.12.10	146. 3. 4	18,45	18,27	17,95 ^{a)}
1964 D	1,81	1,76	1,81	111. 1. 2	133.13. 6	131. 0. 8	17,15	16,63 ^{a)}	15,04 ^{a)}
1965 Jan.	1,35	1,22	1,34	72.16. 8	98. 0. 4	94. 0. 0	13,40		11,50
Febr.	1,27	1,21	1,31	71.17. 1	94. 0. 0	93. 0. 0	13,10		11,50
März	1,27	1,20	1,31	68. 3. 2	94. 0. 0	90. 0. 0	13,10		11,50
April	1,27	1,20	1,31	72. 0. 0	93. 8. 7	90.15. 0	13,10		
Mai	1,26	1,19	1,31	81.15. 0	93.11. 0	94. 0. 0	13,10		
Juni	1,27	1,20	1,32	75.15. 9	94. 0. 0	91. 0. 0	13,10		
Juli	1,24	1,14	1,29	71.17. 0	91. 7. 3	89. 0. 0	12,07		
Aug.	1,22	-	1,26	71.17. 0	90. 0. 0	89. 0. 0			

Jahr Monat	Phormium	Indischer Hanf	Hanfarn	Rohjute					
	Großbritannien London		Italien Mailand	Frankreich Paris	Italien Mailand	Großbritannien London	Österreich Wien	Ver. Staaten New York	Pakistan Chittagong
	St. Helena	Benares II I. Qualität	langfaserig Nr. 10 gute Qualität frei	First Grade LJA 2-3 10)		LJA First 2-3	indische	Mill firsts indische	First Marks
	c.l.f. UK		Station Mailand	frei Waggon ab Lager	ital. Hafen	c.l.f. Kontinenthafen		Offertenpreis ox dock	f.a.s.
	£.s.d. je 2240 lbs		Lire kg	FF 100 kg	£.s.d. je 2240 lbs		Schilling 100 kg	Cents lb	Rupien 400 lbs
Originalpreise									
	ME.	ME.	Dw.	Dw.			MM.	Dw.	
1958 D	54. 3. 4	60.16. 8	881,3	117,61	95. 5. 4	97. 8. 5	694,32	14,40	164,01
1959 D	75.16. 8	62.15.10	893,5	131,25	92. 0. 1	93. 4. 9	663,95	15,12	166,26
1960 D	86. 0.10	72.18. 4	907,2	182,36	128.17. 3	131.11. 9	940,85	18,63 ^{a)}	255,76
1961 D	77. 2. 6	98.18. 4	989,2	228,18	163. 7. 2	164.10. 6	1199,08	22,41 ^{a)}	331,75
1962 D	84. 0. 0	82.10. 0	1072,5	160,56	111.12. 3	111. 6. 1	812,84	17,57	201,40 ^{a)}
1963 D	125.16. 8	87. 5.10	1098,3	159,70	111.12. 9	110.16. 5	795,34	-	209,84 ^{a)}
1964 D	108. 1. 8	80. 6. 8	1133,3	169,90	121. 5.11	121. 0.10	864,47	17,56 ^{a)}	239,90
1965 Jan.	72.10. 0	68. 0. 0	1135,0	188,00	135. 5. 0	135.15. 0	975,38		287,50
Febr.	72.10. 0	68. 0. 0	1120,0	188,00	134.16. 0	134. 8. 0	955,15		290,00
Marz	70.10. 0	69. 0. 0	1125,0	176,00	130.15. 0	126. 5. 3	888,98		269,35
April	72. 0. 0	77. 0. 0	1110,0	183,00	130. 0. 0	133. 5. 6	941,07		284,05
Mai	72. 0. 0	81. 0. 0	1110,0	195,00	135. 0. 0	135. 0. 0	948,67		282,14
Juni	72. 0. 0	81. 0. 0	1110,0	195,00	132. 5. 0	131. 0.11	917,35		275,00
Juli	70.10. 0	81. 0. 0	1110,0	182,00	127.12. 0	125. 6. 4	887,41		258,86
Aug.	70.10. 0	81. 0. 0	1110,0	179,00	126. 0. 0	123.19. 0	887,66		245,79
Jahr Monat	noch: Rohjute	Jutegarn		Jutegewebe				Rindschaute	
	Indien Kalkutta	Frankreich Paris	Großbritannien	Frankreich Paris	Großbritannien	Ver. Staaten New York	Indien Kalkutta	BR-Deutschland Stuttgart	Frankreich Marseille
	First Grade ready	metrisch Nr. 3,6 versteuert ab Werk	Cops handelsübliche 8-lbs-Spindeln	C.S. 370 122 cm versteuert ab Werk	Hessians f.o.b. Kalkutta	Burlaps 40 inches, 10 ounces loco	Hessians 11 porter loco	Kuhe-, grun gesalzen,rote ohne Kopf 25-29,5 kg Auktionspreis	Madagaskar Arsenik- trocken c.l.f.
	Rupien 400 lbs	FF kg	Pence lb	FF m	s.d. 100 yards	Cents yard	Rupien 100 yards	DM kg	FF kg
	ME.	ME.	Dw.	ME.	Dw.			Dw.	
1958 D	157,95	2,42	14,92	1,46	60. 5 ³ / ₄	10,45	41,73	1,74	1,67 ^{b)}
1959 D	166,64	2,76	14,36	1,58	60.11 ⁵ / ₈	10,19	41,20	2,53	2,82
1960 D	245,90	3,41	18,79	1,92	72.11 ⁵ / ₈	12,09	48,76	2,34	2,85
1961 D	296,63	3,89	21,39	2,13	83. 0 ⁴ / ₈	14,09	56,66	2,36	2,26
1962 D	229,81	3,16	17,40	1,79	82. 23 ⁷ / ₈	14,09	56,36	1,97	2,12
1963 D	230,68	2,99	16,65	1,85	73. 7 ¹ / ₈	12,30	49,20	1,51	2,03
1964 D	235,64	2,93	17,18 ^{a)}	1,77	71. 3 ¹ / ₈	11,53	48,02	1,85	1,77
1965 Jan.	345,27	3,21		1,87		13,12	50,44	1,79	1,65
Febr.	245,00	3,21		1,87		13,19	51,54	1,80	1,65
Marz	247,50	2,96		1,76		13,18	51,73	1,81	1,65
April	268,33	3,30		1,88		13,76	56,73	1,82	1,65
Mai	268,25	3,30		1,88		14,45	59,60	1,83	1,65
Juni	285,50	3,21				14,56	59,34	1,84	1,65
Juli	280,25	3,21				14,16	55,28	1,85	1,65
Aug.	279,44	3,21					58,29	1,88	1,65
Jahr Monat	noch: Rindschaute								
	Frankreich Paris		Niederlande	Italien Mailand			Großbritannien London		
	Ochsen- trocken 95-39,5 kg versteuert Auktionspreis	Kuh- trocken	Kuh- einheimische frei Gerberei	Ochsen- 30-40 kg	Kap-, trocken gesalzen 80/20 30-40 lbs frei Käuferlager	Buenos Aires Americanos 70/30 10-11 kg	Addis Abeba 40/50/10 8-12 lbs	Frigorificos schwere Ochsen- 25 kg, gesalzen	Americanos trocken 10 kg, gesalzen
	FF je kg		hfl 1/2 kg	Lire je kg			Pence je lb		
	ME.	ME.	Dw.	ME.	Dw.	Dw.	Dw.	Dw.	Dw.
1958 D	0,99	1,06	0,57	242,5	317,0	394,6	349,2	15,07	18,16
1959 D	1,66	1,76	0,88	319,3	421,6	487,8	361,5	22,23	26,73
1960 D	1,39	1,39	0,68	302,1	407,0	448,1 ^{a)}	429,9	17,47	25,10
1961 D	1,25	1,29	0,65	267,2	386,9	387,4 ^{a)}	363,5	16,06	19,30
1962 D	1,27	1,25	0,60	241,2	370,4	423,1	339,2	15,71	19,07
1963 D	0,95	0,95	0,49	208,6	363,8	393,1	355,1	13,27	17,36
1964 D	1,00	1,05	0,54	221,9	345,0	-	398,3	13,69	17,47
1965 Jan.	1,05	1,05	0,54	235,0	335,0	-	390,0	13,43	17,25
Febr.	1,06	1,05	0,55	235,0	-	-	-	14,25	16,85
März	1,06	1,05	0,56	235,0	-	-	-	14,50	16,75
April	1,06	1,08	0,57	240,0	322,5	355,0	322,5	14,56	16,75
Mai	1,10	1,13	0,57	243,0	330,0	355,0	322,5	14,88	16,63
Juni	1,12	1,19	0,56	238,0	325,0	348,0	312,5	15,69	16,50
Juli	1,12	1,19	0,57	235,0	329,0	335,0	307,0	16,25	16,50
Aug.	1,12	1,19		236,3	349,0	345,0	318,1	18,80	16,90

noch: Rindshäute									
Jahr Monat	Großbritannien London					Manchester	Norwegen	Danemark Kopenhagen	Schweiz
	Frigorificos B.A. Ochsen naßgesalzen 24-26 kg	südafrik.Kap- getrocknet I. Qualität 18-22 lbs	neuseeland. Kuh-, Freezers naßgesalzen 30-40 lbs c & f UK.	stafr."Firsts" 30/40/30 8-12 lbs, getrocknet	nigerische 70/30	Ochsen- saubere 60-69 lbs Auktionspreis	grüne, bis 20kg Erzeuger- Abrechnungspreis fr.Schlachthof	Bullen- bis 24 kg	kurze 35-39.5 kg
	Pence je lb						nkr kg	Öre kg	sfr kg
	Dw.	Dw.	Dw.	Dw.	Dw.	Dw.	Dw.		MF.
1958 D	14,22	21,00	16,25	30,70	25,77	12,36	3,18	258 ^{a)}	1,47
1959 D	20,97	24,82	24,29	43,12	41,30	19,30	5,07	367	2,33
1960 D	16,38	22,79	21,27	34,79	37,00	15,75	4,44	330	2,19
1961 D	15,19	20,03	19,00	30,47	33,85	15,13	4,71	386	2,12
1962 D	14,70	18,43	17,33	30,09	33,12	13,33	4,12	303	1,78
1963 D	12,62	18,16	15,76	29,71	31,48	11,35	2,72	268	1,49
1964 D	13,34	16,83	17,18	30,72 ^{a)}	28,69	12,34	3,02	328	1,69
1965 Jan.	12,93	15,50	17,75	25,00	27,50	12,78	3,30	331	1,67
Febr.	13,35	15,50	17,60	25,00	26,80	12,75	3,30	327	1,55
März	13,50	15,50	17,88	24,88	26,81	13,48	3,30	327	1,58
April	13,56	15,50	16,00	24,81	27,75	13,91	3,30	330	1,58
Mai	13,75	15,50	17,81	23,85	27,25	14,57	3,30	335	1,58
Juni	15,00	15,50	17,13	24,00	27,75	13,53	3,30	331	1,65
Juli	15,50	15,50	17,50	24,06	25,56	14,63	3,30	313	1,65
Aug.	17,70	15,50	18,75	24,90	27,80	16,07	3,30	317	1,66

noch: Rindschaute										Kalbfelle		
Jahr Monat	Marokko Casablanca	Vereinigte Staaten New York Chicago			Kanada	Argentinien Buenos Aires	BR-Deutschland Stuttgart	Frankreich Paris	Italien Mailand			
		Kuh-, leichte naßgesalzen erstnotierter Monat	Stier- Packertyp, ungebrannte über 50 lbs 30-53 lbs schwer	Kuh- Packertyp	Stier-, leichte einheimische Packertyp	Frigorificos Kuh- gesalzen f.o.b.	süddeutsche rote, ohne Kopf bis 4,5 kg Auktionspreis	I. Qualität bis 5,9 kg versteuert	4 - 6 kg getrocknete o. Kopf, o. Füße frei Kauflager			
	Dirham 100 kg	Cents je lb			kan. Cents lb	Pesos 10 kg	DM kg	FF kg	Lire kg			
	MA.	Dw.	Dw.	Dw.	Dw.	Dw.	Dw.	Dw.	Dw.	Dw.		
1958 D	34,77	13,00	11,39	16,43	15,0	93,49	5,35	4,60		848,4 ^{a)}		
1959 D	138,69	23,23	13,96	25,22	23,2	327,40	7,84	6,69		1055,2 ^{a)}		
1960 D	167,29	16,64	13,70	18,75	18,0	297,33	6,41	4,89		844,2 ^{a)}		
1961 D	139,58	17,06	14,86	19,48	19,5	247,83	7,36	6,43		931,7 ^{a)}		
1962 D	155,21	16,94	15,20	18,59	19,7	315,13	6,77	6,09		919,1		
1963 D	163,63	11,60	11,25	12,81	14,9	393,25	4,99	3,50		681,8		
1964 D	135,83	11,22	10,36	13,29	13,8	388,00	5,27	4,35		670,8		
1965 Jan.	145,00	10,73	10,38	13,18	15,0	370,00	5,85	5,20		737,5		
Febr.	145,00	11,88	9,63	13,13	15,0	370,00	5,85	5,20		735,0		
März	145,00	11,83	10,38	13,81	16,0	400,00	6,19	5,24		750,0		
April	140,00	12,43	10,89	14,88	16,0	413,00	6,32	5,50		798,3		
Mai	117,50	13,09	13,34	15,25	16,0	450,00	6,21	5,60		850,0		
Juni	120,00	12,14	13,70	15,25	16,0	450,00	6,05	5,30		850,0		
Juli	115,00	13,47	15,51	15,57	16,0	485,00	5,99	5,15		863,0		
Aug.		15,43	18,68	17,75		600,00	6,06	5,15		883,3		

noch: Kalbfelle										Rindsleder		
Jahr Monat	Norwegen	Danemark Kopenhagen	Vereinigte Staaten New York Chicago		Frankreich	Niederlande	Italien Mailand	Schweiz				
	bis 7 kg	8,5-13 kg	Collector 9 - 12 lbs	Packertyp 9,5-15 lbs ungeschoren	Sohl-, II. Wahl geglattet 3 1/4 à 4 verst. ab Werk	Vache- Croupons ab Gerberei	Sohl- 3 - 5 mm frei Verkaufslager	Zahnvache- Croupons schnellgegerbt, in Halften	Sohl- Boden- gegerbt, in Halften			
	nkr kg	dkr 1/2 kg	\$ Fell	Cents lb	FF kg	hfl 1/2 kg	Lire kg	sfr je kg				
	Dw.	MM.	Dw.	Dw.	ME.	Dw.	ME.	ME.				
1958 D	5,98	2,05 ^{a)}	6,43	48,27	7,75	5,17	744,25	7,78		8,23		
1959 D	7,62	3,21 ^{a)}	8,63	63,40	9,86	7,27	853,65	9,85		10,49		
1960 D	6,60	2,65	7,48	59,89	9,48	5,58	849,17	10,25		11,06		
1961 D	7,69	2,93	8,61	62,29	9,37	5,00	845,00	9,08		9,20		
1962 D	7,68	2,40	7,78	63,82	9,10	5,00	822,92	9,08		9,20		
1963 D	5,80	1,56	4,90	37,31	8,32	4,74	790,63	8,67		8,95		
1964 D	5,83	1,84	5,04	40,78	8,10	.	840,83	9,43		8,87		
1965 Jan.	6,30	2,18	6,19	46,25	8,10	.	850,00	10,20		9,20		
Febr.	6,30	2,24	6,25	44,75	8,17	.	850,00	10,98		9,20		
März	6,30	2,30	6,40	49,90	8,17	.	850,00	10,98		9,20		
April	6,30	2,34	6,31	52,00	8,17	.	850,00	10,98		9,20		
Mai	6,30	2,39	6,75	55,00	8,17	.	850,00	10,98		9,20		
Juni	6,30	2,44	6,63	54,00	8,17	.	850,00	10,98		9,20		
Juli	6,30		6,38	52,50	8,17	.	872,50	10,98		9,20		
Aug.		2,49	6,30	53,20	8,17	.	886,67	10,98		9,20		

Jahr Monat	noch: Rindsleder			Kalbleder				Quebracho	
	Österreich Wien		Ver. Staaten Boston	Frankreich Paris	Italien Mailand	Österreich Wien	Ver. Staaten Boston	Großbritannien London	Ver. Staaten New York
	Sohl-,Croupens lohgegerbt Rotstempel einschließlich Rohhautumlage	schwarz, D chromgegerbt	schwarze Seiten Nr. 3 ab Gerberei	Boxcalf B-Ware versteuert ab Gerberei	Chrom-,schwarz fein gefärbt 9 Qu.F. je Fell frei Vorkaufelager	Boxcalf schwarz, glatt D-Wahl	schwarz Seiten B- und C-Wahl chromgegerbt ab Gerberei	Extrakt argentinoscher wasserloslich f.o.b. Buenos Aires	63 % Tannin in Stücken unverzollt ab Kai
	Schilling je 100 kg		Cents squ.foot	FF Qu.Fuß	Lire Qu. Fuß	Schilling qm	Cents squ.foot	£.s.d. 1000 kg	Cents lb
	ME.	MM.		ME.	Dw. Originalpreise	MM.		Dw.	Dw.
1958 D	4 482	3 840	34,7	3,90	590	256,7	118,9	66. 1. 5	9,92
1959 D	5 535	12 033	47,5 ^{a)}	5,28	802	321,1	134,2	66. 1. 5	9,92
1960 D	5 233	11 888	37,5	4,84	631	280,8	131,9	-	9,20
1961 D	5 264	12 532	41,3	5,99	616	324,9	140,1	42. 1. 5 ^{a)}	6,61
1962 D	5 250	12 875	43,1	6,08	576	339,9	132,6	49.13. 7	7,80
1963 D	5 250	12 875	41,1	5,43	530	339,9	115,1	51. 1. 6	8,00
1964 D	5 250	12 875	40,3	5,76	553	339,9	117,4	56.15.11	8,92
1965 Jan.	5 250	12 875	41,0	5,91	560	339,9	123,7	58. 4. 3	9,19
Febr.	5 250	12 875	41,0	5,91	560	339,9	123,7	58. 4. 3	9,19
März	5 250	12 875	41,0	5,91	560	339,9	123,7	58. 4. 3	9,19
April	5 250	12 875	42,0	5,97	580	339,9	124,3	58. 4. 3	9,19
Mai	5 250	12 875	43,5	6,09	580	339,9	125,2	58. 4. 3	9,19
Juni	5 250	12 875	43,5	6,09	580	339,9	-	58. 4. 3	9,57
Juli	5 250	12 875	44,5	6,03	610	339,9	124,8	58. 4. 3	9,46
Aug.	5 250	12 875		6,03	632	339,9		58. 4. 3	
Jahr Monat	Myrobalanen		Erdöl						
	Großbritannien London	Ver. Staaten New York	Algerien Hasai Messaoud	Libyen Zelten	Vereinigte Staaten Bradford West-Texas	Kanada Alberta	Venezuela Tia Juana	Bachaquero	
	Nusse Nr. 1 zerquetscht		40° Bé	39-39,9° Bé	44,6° Bé Appalachian	36-36,9° Bé	Pembina Flatpreis	26-26,9° Bé Medium	Flatpreis
	c.i.f.	loco	Kontraktpreis Bougie	f.o.b. Marsa el Brega	ab Bohrfeld		f.o.b. Amuay	Las Piedras	
	£.s.d. 1000 kg	\$ 2000 lbs	\$ je 42 gallons			kan.\$ 35 imp.gall.	\$ je 42 gallons		
	Dw.	Dw.	Originalpreise		MM.	MM.			
1958 D	20. 1. 0	45,75	2,90	-	4,14	2,94	2,54	2,55	2,07
1959 D	22. 7. 0	48,00	2,79 ^{a)}	-	4,24	2,82	2,42	2,34	1,89
1960 D	23.13. 0	50,67	2,77 ^{a)}	-	4,69	2,31	2,38	2,30	1,88
1961 D	26. 7. 3	57,50	2,65 ^{a)}	2,21	4,79	2,85	2,41	2,30	1,88
1962 D	29. 7. 7	62,16	2,65	2,21	4,63	2,86	2,53	2,30	1,88
1963 D	24.14. 3	64,97	2,33	2,21	4,63	2,86	2,55	2,30	1,88
1964 D	24. 8. 9	62,50	2,35	2,21	4,48	2,85	2,55	2,30	1,88
1965 Jan.	24.10. 0	62,50	2,35	2,21	4,48	2,83	2,55	2,30	1,88
Febr.	24.10. 0	62,50	2,35	2,21	4,48	2,83	2,55	2,30	1,88
März	27. 0. 0	62,50	2,35	2,21	4,48	2,83	2,55	2,30	1,88
April	29.12. 6	65,50	2,35	2,21	4,48	2,83	2,55	2,30	1,88
Mai	33. 5. 0	68,50	2,35	2,21	4,48	2,83	2,55	2,30	1,88
Juni	33.15. 0	68,50	2,35	2,21	4,48	2,83	2,55	2,30	1,88
Juli	32. 7. 6	68,50	2,35	2,21	4,48	2,83	2,55	2,30	1,88
Aug.	30. 6. 0		2,35	2,21	4,48	2,83	2,55	2,30	1,88
Jahr Monat	noch: Erdöl ²²⁾							Leuchtöl	
	Irak		Iran	Saudi - Arabien		Arabien Neutrale Zone	Kuwait	Katar	Großbritannien London
	Basra 36-36,9° Bé	Kirkuk 36-36,9° Bé	34-34,9° Bé Light	36-36,9° Bé		Burghan 23,5-24,4° Bé	31-31,9° Bé	39-39,9° Bé	Kerosin burning oil
	f.o.b. Fao (Irak)	f.o.b. Tripoli (Liban.)	Abadan	f.o.b. Ras Tanura	Sidon (Liban.)	Mina Saud	f.o.b. Mena el Amadi	Umm Said	Zone England/Wales
	\$ je 42 gallons								Pence imp.gallon
	Originalpreise								Dw.
1958 D	2,00	2,50	1,99	2,12	2,50	1,61	1,85	2,19	17,19
1959 D	1,84	2,33	1,83	1,95	2,33	1,52	1,69	2,03	18,07
1960 D	1,79	2,27	1,78	1,89	2,27	1,50	1,64	1,97	18,50
1961 D	1,74	2,21	1,73	1,84	2,21	1,48	1,59	1,91	19,98
1962 D	1,74	2,21	1,73	1,84	2,21	1,48	1,59	1,91	20,56
1963 D	1,74	2,21	1,73	1,84	2,21	1,48	1,59	1,91	20,50
1964 D	1,74	2,21	1,73	1,84	2,21	1,48	1,59	1,91	20,50
1965 Jan.	1,74	2,21	1,73	1,84	2,21	1,48	1,59	1,91	20,50
Febr.	1,74	2,21	1,73	1,84	2,21	1,48	1,59	1,91	20,50
März	1,74	2,21	1,73	1,84	2,21	1,48	1,59	1,91	20,50
April	1,74	2,21	1,73	1,84	2,21	1,48	1,59	1,91	20,50
Mai	1,74	2,21	1,73	1,84	2,21	1,48	1,59	1,91	20,50
Juni	1,74	2,21	1,73	1,84	2,21	1,48	1,59	1,91	20,50
Juli	1,74	2,21	1,73	1,84	2,21	1,48	1,59	1,91	20,50
Aug.	1,74	2,21	1,73	1,84	2,21	1,48	1,59	1,91	20,25

Jahr Monat	noch: Leuchtöl		Heizöl						
	Ndl. Antillen Aruba	BR-Deutschland Dusseldorf	Frankreich		Niederlande	Italien Mailand	Großbritannien		Schweden
	41-43° Bb waterwhite "Illuminating" f.o.b.	schweres Mengen ab 15 t versteuert fr.Verbraucher	leichtes Nr. 2 in Tankwagen bis zu 12 t frei Empfänger		ex Tankwagen	Viscosität 3-70 E/50° C	schweres	leichtes	I. Qualität Zone 0 versteuert ²³ Verkaufspreis ab Hafenerlager
	Cents gallon	DM 1000 kg	FF je 1000 kg		hfl 100 Liter	Lire 100 kg	Zone England und Wales Pence je imperial gallon		skr 1000 Liter
Originalpreise									
1958 D	9,10		142,48	172,47	13,26	2 057	12,45	13,77	209,75
1959 D	9,43	88,52	148,11	187,36	13,13	1 937	11,94	13,33	196,00
1960 D	9,32	81,46	145,80	180,79	12,55	1 846	12,75	13,87	182,00
1961 D	9,60	81,63	142,81	179,66	12,67	1 744	14,23	15,36	178,25
1962 D	9,56	85,84	134,93	173,33	12,98	1 796	14,81	15,93	178,50
1963 D	9,45	83,07	139,88	176,91	12,97r	1 782	14,75	16,10	188,42
1964 D	8,96	79,47	148,77	181,11	12,56	1 743	14,75	16,13	180,30
1965 Jan.	8,90	78,73	147,90	182,70	13,37	1 758	14,75	16,13	167,00
Febr.	8,90	79,94	147,90	182,70	13,37	1 740	14,75	16,13	167,00
März	8,90	79,06	147,90	182,70	13,37	1 740	14,75	16,13	167,00
April	8,90	79,06	147,90	182,70	13,08	1 725	14,75	16,13	167,00
Mai	8,90	79,34	147,90	182,70	13,08	1 669	14,75	16,13	165,00
Juni	8,90	79,34	147,90	173,20	13,08	1 635	14,75	16,13	159,00
Juli	8,90	79,48	147,90	173,20	13,08		14,75	16,13	159,00
Aug.	8,90	79,48	147,90	173,20			14,75	16,13	159,00
Jahr Monat	noch: Heizöl					Diesel- und Gasöl			
	Vereinigte Staaten New York Harbor Kansas/Oklah.		Niederländische Antillen Aruba		Iran Abadan	Japan Tokio	Frankreich Paris	Niederlande	Italien
	Grad C	Nr. 6	schweres Grad C	leichtes Nr. 2		Grad B Nr. 2	Gasöl		Dieselloil 50 Dieselindex
	in Schiffsladungen f.o.b.	in Ladungen ab Raffinerie	in Schiffsladungen f.o.b.		frei Empfänger	24) frei Tankstelle Paris	ex Tank	Verkaufspreis ab Lager	
	\$ je 42 gallons		Cents je gallon		Yen 1000 Liter	PF 100 Liter	hfl 100 Liter	Lire 100 Liter	
MM.									
Originalpreise									
1958 D	2,62	1,74	2,21	8,49		10 144	61,58	13,68	8 073
1959 D	2,47	1,96	2,00	8,68	8,79	10 300	64,22	13,58	8 008
1960 D	2,56	1,90	2,00	8,21	7,97	10 329	63,06	12,85	7 436
1961 D	2,62	1,88	2,00	8,27	7,70	8 819	63,09	12,94	7 100
1962 D	2,54	1,90	2,00	8,03	7,70	7 867	62,92	13,81	7 100
1963 D	2,51	1,90	2,00	7,93	7,69	8 231	62,67	13,79	7 100
1964 D	2,51	1,95	2,00	7,32	7,20	7 739	62,06	13,38	7 029
1965 Jan.	2,50	1,95	2,00	7,00	6,90	7 900	61,45	14,20	7 000
Febr.	2,50	2,05	2,00	7,00	6,90	7 900	61,45	14,20	7 000
März	2,50	2,05	2,00	7,00	6,90	7 300	61,45	14,20	6 900
April	2,50	2,05	2,00	7,00	6,90	7 900	60,85	13,90	6 900
Mai	2,49	2,05	2,00	6,30	6,90	7 900	60,85	12,90	6 900
Juni	2,49	2,05	2,00	6,30	6,60	7 900	60,85	13,90	6 800
Juli	2,49	2,05	2,00	6,30	6,60	7 900	60,85	13,90	6 800
Aug.		2,05	2,00	6,30	6,60		60,85		6 800
Jahr Monat	noch: Diesel- und Gasöl					Benzin			
	Großbritannien		Schweden	Ver. Staaten New York	Niederländische Antillen Aruba	BR-Deutschland	Frankreich Paris	Italien Mailand	
	Gasöl automotive	Dieselloil	Gasöl Zone 0 ²³ versteuert Verkaufspreis ab Hafenerlager	45 cet. 45 di. leichtes	43 - 47 Dieselindex 53 - 57	Marken- 25) VPr.bei Abnahme in Kesselwagen frei	Essence tourisme versteuert frei	79 N.O. freier Marktpreis	
	Zone England und Wales		in Schiffsladungen incl. Verladek		f.o.b.	Empfangestation	Tankstelle		
	Pence je imperial gallon		skr 1000 Liter	\$ 42 gallons	Cents je gallon	DM 100 Liter	FF 100 Liter	Lire 100 Liter	
Dw.									
Dw.									
MA.									
MM.									
Originalpreise									
1958 D	46,73	15,94	250,8	4,09 ^{a)}	8,61	8,86	48,24	89,94	13 175
1959 D	47,56	16,39	253,0	4,23 ^{a)}	8,80	9,05	45,50	94,66	11 883
1960 D	47,89	16,66	217,0	4,20	8,26	8,51	48,42	94,75	10 349
1961 D	49,02	18,34	217,5	4,57 ^{a)}	8,37	8,59	47,15	94,00	9 068
1962 D	50,75	19,93	232,1	4,32 ^{a)}	8,13	8,33	46,67	93,60	9 000
1963 D	51,18	19,32	250,0	4,09	8,03	8,23	44,53	93,04	9 000
1964 D	51,58	19,21	250,0	3,98	7,42	7,62	42,54	90,76	10 170
1965 Jan.	56,75	18,88	250,0	4,04	7,10	7,30	41,50	89,93	10 400
Febr.	56,75	18,88	250,0	4,04	7,10	7,30	41,50	89,93	10 400
März	56,75	18,88	250,0	4,04	7,10	7,20r	41,50	89,93	10 400
April	56,75	18,88	250,0	4,04	7,10	6,90r	41,50	89,93	10 700
Mai	56,75	18,88	250,0	3,91	6,49r	6,63r	41,50	89,93	10 700
Juni	56,75	18,88	250,0	3,91	6,40	6,60	41,50	89,93	10 200
Juli	56,75	18,88	238,0	3,91	6,40	6,60	41,50	89,93	10 200
Aug.	56,75	18,38	234,0	3,91	6,40	6,60	41,50	89,93	10 200

Jahr Monat	noch: Benzin								
	Großbritannien	Schweden	Schweiz	Österreich Wien	Spanien	Marokko Casablanca	Ver. Staaten New York	Niederländische Antillen Aruba	
	Motoren- Standard						reguläre Grade,	80 R 26) 93 R	
	Tone England/Wales	frei Tankstelle		in Kesselwagen ab Raffinerie oder Lager			Handler - VPr bei Abnahme in Tankwagen	Regular Premium in Schiffsladungen f.o.b.	
	Pence imp. gallon	skr 100 Liter	sfr 100 kg	Schilling 100 kg	Pesetas Liter	Dirham 100 Liter	Cents je gallon		
Originalpreise									
1958 D	45,75	71,0	50,47	367,1	.	61,25	15,39	9,10	10,85
1959 D	46,00	72,3	47,67	367,1	6,52	61,50	16,30	9,22	10,98
1960 D	46,00	73,0	46,73	367,1	7,96	63,25	16,20	9,25	11,00
1961 D	47,30	72,3	46,73	380,3	7,96	63,25	16,22	9,42	10,71
1962 D	49,00	77,3	53,64	380,3	7,96	63,25	16,20	7,79	10,45
1963 D	49,00	75,3	55,00	380,3	7,96	63,25	16,20	7,35	9,79
1964 D	49,50	75,0	56,12	380,3	7,96	67,97	16,20	6,99	9,47
1965 Jan.	55,00	75,0	56,12	380,3	7,96	69,60	16,20	6,60	9,10
Febr.	55,00	75,0	56,12	380,3	7,96	69,60	16,20	6,60	9,10
Marz	55,00	75,0	54,77	380,3	7,96	69,60	16,20	6,60	9,10
April	55,00	75,0	54,86	380,3	7,96	69,60	16,20	6,60	9,10
Mai	55,00	75,4	57,00	380,3	7,96	69,60	16,20	6,60	9,10
Juni	55,00	76,0	58,44	380,3		69,60	16,20	6,60	9,10
Juli	55,00	79,0	58,64	380,3		69,60	16,20	6,60	9,10
Aug.	55,00	79,0	57,34	380,3			16,20	6,60	9,10
Jahr Monat	noch: Benzin		Schmieröl				Zement		
	Iran Abadan	Japan Tokio	Frankreich	Italien Mailand	Vereinigte Staaten Houston	West-Pennsylv.	BR-Deutschland Hamburg	Frankreich Paris	Niederlande
	90 R Oktan		Spindel-Nr.1 Visc.1,5-2,5	Turbinen- dampfgerreinigt	red oil Nr. 5 - 6 Visc. 500	Zylinder- Flamm. 600° F. neutral	Großhandelsrs. bei Abn.von 10t Dr.Empfangstat.	Portland- Type 250/315 mit Papiersack	belgischer A frei Kai
	Exportpreis f.o.b.	frei Empfänger	frei Empfänger	frei Empfänger	Exportpreis fob.Lud-Texas	ab Raffinerie			
	Cents gallon	Yen 1000 Liter	FF 100 kg	Lire 100 kg	Cents je gallon		DM 10 t	FF 1000 kg	nfl 1000 kg
Originalpreise									
1958 D		30 442	97,90	36 479	18,00	17,34 ^{a)}	500,00	93,25	60,00
1959 D	10,12	35 711	102,40	36 158	13,08	17,36 ^{a)}	500,00	100,41	58,75
1960 D	9,80	36 505	103,13	35 514	19,54	20,25	600,00	101,15	57,88
1961 D	9,23	36 388	103,80	35 500	20,00	22,34	600,00	101,87	57,56
1962 D	9,24	36 546	103,80	36 533	20,00	24,00	600,00	105,93	57,24
1963 D	8,83	37 257	103,80	38 250	20,00	24,00	775,00	110,24	57,15
1964 D	8,40	38 467	103,80	39 875	20,00	24,00	772,00	113,57	58,48
1965 Jan.	8,40	39 583	103,80	44 000	20,00	24,00	771,00	114,24	58,75
Febr.	8,40	39 850	103,80	44 000	20,00	24,00	771,00	114,24	58,75
Marz	8,40	40 150	103,80	44 000	20,00	24,00	771,00	114,24	58,75
April	8,40	40 175	103,80	44 000	20,00	24,00	771,00	114,24	58,75
Mai	8,40	40 175	103,80	44 000	20,00	24,00	771,00	114,24	58,75
Juni	8,40	40 175	103,80	44 000	20,00	24,00	771,00	114,86	58,75
Juli	8,40	40 175	103,80	44 032	20,00	24,00	771,00	114,86	58,75
Aug.	8,40		103,80	44 500	20,00	24,00	771,00		
Jahr Monat	noch: Zement								
	Italien Mailand	Großbritannien London	Schweiz	Österreich Wien	Spanien	Marokko Casablanca	Ver. Staaten New York	Japan Tokio	
	Portland- Type 500	wasserabstoßend	Type 500	Portland- Type 225		Type 200/250		Portland- Type 30	
	Fabrik- verkaufspreis frei Fahrzeug	Lieferung von 6 lts und mehr in Jutesäcken ab Station Charing-Cross	ohne Verpackg. nach Abzug von Rabatt u. Skonto			ab Werk	in Säcken frei N.Y.	jap. Empf.hafen	
	Lire 100 kg	s.d. je 2240 lbs	sfr 10 t	Schilling 100 kg	Pesetas 1000 kg	Dirham 1000 kg	\$ 170,55 kg	Yen 1000 kg	
Originalpreise									
1958 D	1034,4	112,0	144,6	645,30	46,80	72,42	4,23	7 149	
1959 D	980,2	112,0	144,6	636,00	46,80	72,60	4,23	6 733	
1960 D	895,3	110,2 ^{1/3}	142,8 ^{2/5}	624,17	46,80	72,60	4,19	6 536	
1961 D	894,5	114,5	147,1 ^{1/5}	606,62	46,80	72,60	4,20	6 341	
1962 D	895,0	116,0	148,6	601,72	46,80	75,13	4,27	6 325	
1963 D	895,0	118,6	151,0	611,52	46,80	75,13	3,72	6 113	
1964 D	895,0	121,0	153,6	640,92	46,80	922,53	3,56	6 189	
1965 Jan.	895,0	121,0	153,6	640,92	46,80	937,87	3,85	5 875	
Febr.	895,0	121,0	153,6	640,92	46,80	940,31	3,85	5 925	
Marz	895,0	121,0	153,6	640,92	46,80	940,22	3,85	5 950	
April	895,0	121,0	153,6	621,32	46,80	940,41	3,85	5 950	
Mai	895,0	121,0	153,6	621,32	46,80	940,69	3,85	5 950	
Juni	895,0	121,0	153,6	621,32	46,80		3,85	5 950	
Juli	895,0			621,32	46,80		3,85		
Aug.	895,0			621,32	46,80		3,85		

		Mauersteine							Dachziegel
Jahr Monat	Frankreich Paris	Italien Mailand	Schweiz	Österreich Wien		Spanien	Ver. Staaten New York	Japan Tokio	Frankreich Paris
	6x11x22 cm normal versteuert frei Bau	6x11x23 cm Ziegelei- Verkaufspreis frei Empfänger	normal	Großhandelspre. einschließlich Lagerzuschlag	Formsteine feuerfeste Ziegel	25 x 12 x 5 cm	normal frei Wagen ab Werk	gewöhnliche 1. Qualität 30)	Tuiles mécaniques versteuert frei Bau
	FF	Lire 1000 Stück	sfr 1000 Stück	Schilling 100 Stück	Schilling 1000 kg	Pesetas 100 Stück	\$ 1000 Stück	Yen Stück	FF 1000 Stück
	ME.	Dw.	ME.	MM.	MM.			MA.	ME.
Originalpreise									
1958 D	119,92	8 788	107,0	51,30	1 904		30,97	6,79	431,15
1959 D	123,74	8 542	107,0	51,30	1 936		31,67	6,70	466,79
1960 D	131,06	9 602	107,0	51,53	2 094	63,09	28,69	7,81	479,42
1961 D	140,33	11 911	118,0	53,58	2 094	61,42	28,96	8,52	509,67
1962 D	151,88	12 097	118,0	54,93	2 094	58,99	29,51	9,00	565,83
1963 D	168,50	14 453	126,0	58,34	2 128	63,73	29,68	9,32	617,68
1964 D	173,81	16 321	126,0	66,24	2 303	76,41	30,31	9,85	632,12
1965 Jan.	174,07	13 605	134,0	72,80	2 303	82,51	30,24	10,35	633,47
Febr.	174,07	13 000	134,0	72,80	2 303	82,93	30,27	10,35	633,47
März	174,07	13 000	134,0	72,80	2 303	82,89	30,29	10,35	633,47
April	174,07	12 960	134,0	72,80	2 303	83,45	30,29	10,35	633,47
Mai	174,07	12 000	134,0	72,50	2 303	83,21	30,29	10,35	633,47
Juni	174,77	12 000	134,0	72,50	2 303		30,29p	10,69	637,63
Juli	174,77	12 000	134,0	72,50	2 303			10,85	637,63
Aug.		11 950	134,0	72,50	2 303				
Jahr Monat	noch: Dachziegel			Baukalk				Teer	Marmor
	Italien Mailand	Schweiz	Österreich	BR-Deutschland Bayern	Frankreich Paris	Spanien	Ver. Staaten New York	Frankreich Paris	Italien Massa/Carrara
	Marseiller Form 13 1/2 St. je m ²	Biberschwanze	Falzziegel holländische Großhandelspre., zuzüglich Lagerzuschlag	Weißstuck- 29)	Loesch-, 30/60 versteuert in Papiersäcken	einheimischer	pulverisiert	Straßen- halbflüssig 120-300° Visc. versteuert ab Werk	gelbweiß, 1 a in Blocken von 151x249 mm frei Waggon Abgangstation
	ab Ziegelei Lire 1000 Stück	sfr 1000 Stück	Schilling 100 Stück	DM 1000 kg	FF 1000 kg	Pesetas 30 kg	\$ 2000 lbs	FF 1000 kg	Lire cbm
Originalpreise									
1958 D	24 183	168,0	130,0	53,50	77,68		26,41	163,60	86 000
1959 D	23 708	168,0	130,0	53,50	83,63	7,22	26,12	163,38	86 000
1960 D	29 417	168,0	130,6	53,50	84,34	6,83	24,83	181,92	86 000
1961 D	33 038	196,0	134,9	54,67	85,04	6,75	37,00	181,25	100 000
1962 D	32 729	196,0	137,4	55,50	87,13	6,72	37,36	180,83	110 000
1963 D	41 069	208,0	143,0	55,50	90,49	7,44	35,30	178,75	120 000
1964 D	47 421	208,0	151,0	56,50	93,76	8,12	36,09	178,75	120 000
1965 Jan.	40 306	220,0	157,8	57,50	94,46	8,46	40,00	178,75	120 000
Febr.	39 293	220,0	157,8	57,50	94,46	8,47	40,00	178,75	120 000
März	38 500	220,0	157,8	57,50	94,46	8,48	40,00	178,75	120 000
April	38 433	220,0	157,8	57,50	94,46	8,48	40,00	178,75	120 000
Mai	37 661	220,0	157,0r	57,50	94,46	8,48	40,00	178,75	120 000
Juni	36 167	220,0	157,0	57,50	95,12		40,00	178,75	120 000
Juli	35 500	220,0	157,0	57,50	95,12		40,00	178,75	
Aug.	35 500	220,0	157,0	57,50				178,75	
Jahr Monat	Gips	Glas				Farbstoffe			
	Frankreich Paris	BR-Deutschland	Frankreich Paris	Italien Mailand	Vereinigte Staaten New York				
	Bau-, fein versteuert in Säcken frei Bau	DIN. 1249 2. Sorte Erzeugerpreis	Fenster- normal, 31) 1/2 doub. versteuert frei Bau	2 - 4 mm stark weiß "St. Gobain"	einfaches Grad B 40 inches ab Werk	Platten- poliert 1/4 inch 25/50 sq.ft.	Lithopone einfach	Mennige rot in Wagenladungen ab Werk	Ruß ungepreßt
	FF 1000 kg	DM qm	FF qm	Lire qm	\$ 50 sq. feet	Cents sq. foot	\$ je 100 lbs		
Originalpreise									
1958 D	65,08	1,79	5,36	548	7,19	49,55	8,75	14,38	10,63
1959 D	72,92	1,79	5,69	537	7,90	49,25	8,75	14,38	10,63
1960 D	73,57	1,79	5,72	523	7,98	49,25	8,75	14,38	11,43
1961 D	76,85	1,79	6,02	537	7,85	47,62	8,75	14,38	11,25
1962 D	81,78	1,79	6,48	563	8,16	46,45	8,75	14,38	11,25
1963 D	86,92	1,79	8,11	583	7,98	46,45	8,76	14,62	11,59
1964 D	89,39	1,87	8,15	604	8,94	46,45	8,95	16,84	11,63
1965 Jan.	90,06	1,98	8,15	641	9,12	46,45	9,50	19,25	11,63
Febr.	90,06	1,98	8,15	641	9,12	45,11	9,50	19,25	11,63
März	90,06	1,98	8,15	641	9,12	45,11	9,50	19,25	11,63
April	90,06	1,98	8,15	641	9,12	45,11	9,50	19,25	11,63
Mai	90,06	1,98	8,15	641	9,12	45,11	9,50	19,25	11,63
Juni	90,06	1,98	8,15	641	9,12	45,11	9,50	19,25	11,63
Juli		1,98	8,15		9,12	45,11		19,25	
Aug.		1,98					9,50		11,63

Jahr Monat	Holz								
	BR-Deutschland Bayern		Frankreich						
	Fichten-, Tannen- und Kiefern- bretter 33 Erzeugerpreis ab Werk	Gruben- geschalt I. Klasse	Fichte u. Tanne zur Papier- herstellung versteuert	Tanne	Fichte geschnitten	Acajou mit Rinde	Tiama	Iroko	Mahagoni I. Qualität
	DM cbm		frei Waggon	ab Sagewerk	ab Westafrika c.i.f.			f.o.b. Elfenbeinküste	
			PF je cbm		PF 1000 kg			CPA-frs je cbm	
		ME.	ME.	ME.	MF.	ME.	MA.	MA.	MA.
		Originalpreise							
1958 D	157,63	46,19	49,40	186,91	233,83	286,23	5 360	6 663	6 954
1959 D	151,55	48,95	50,00	180,17	230,66	300,10	5 152	6 756	7 575
1960 D	152,60	50,28	50,55	190,33	235,92	328,15	5 698	8 254	9 708
1961 D	161,81	51,95	58,04	226,19	254,27	349,39	6 388	9 704	9 521
1962 D	168,70	54,91	59,48	236,12	266,27	333,34	6 617	8 792	9 000
1963 D	165,23	57,54	58,33	235,77	278,09	348,42	7 042	9 531	9 417
1964 D	161,47	58,68	60,52			384,53	7 375	10 104	10 104
1965 Jan.	160,50	59,52	61,25			395,25	7 375	9 500	10 000
Febr.	160,50	61,84	61,25			388,10	7 375	9 500	10 000
März	161,20	61,84	61,25			388,10	7 375	9 500	10 000
April	161,60	61,84	61,25			388,10	7 375	9 500	10 000
Mai	162,10	61,84	61,25			388,10	7 375	9 500	10 000
Juni	162,60	61,84	61,25			388,10	7 375	9 500	10 000
Juli	163,00	61,84	61,25			388,10	7 375	9 500	10 000
Aug.	165,20	61,84	61,25			388,10	7 375	9 500	10 000

Jahr Monat	noch: Holz								
	Frankreich		Italien					Großbritannien Liverpool	
	Makoré	Belluno	Turin	Buchen- slowenische prima Qualität	Eichen- slowenische Importware prima Qualität	Mailand	Nußbaum- Bretter inländische	Kastanien- Bretter inländische	Mahagoni Lagos Handels- qualität c.i.f.
	f.o.b. Elfenbeink.	Tannen- I a Bretter 4 m lang 20-60 mm stark frei Verladestation				ab Lager			
	CPA-frs cbm								£.s.d. 2240 lbs
				Dw.	Dw.	Dw.	Dw.	Dw.	MA.
				Originalpreise					
1958 D	7 777	47 500	60 000	73 500	96 063	57 000	62 500	31 500	24.13. 0
1959 D	8 406	47 625	60 000	73 500	96 500	57 000	62 292	31 500	23. 4. 2
1960 D	9 250	47 813	60 750	73 500	96 500	58 667	60 000	32 500	26. 3. 6
1961 D	9 548	48 258	62 667	71 634	96 242	59 208	60 000	32 500	27.16. 3
1962 D	9 375	48 250	63 000	71 500	98 500	61 500	60 000	32 500	28. 2. 9
1963 D	9 656	48 521	63 000	71 104	98 500	61 500	69 845	32 500	25.14. 3 ^{a)}
1964 D	10 282	49 667	63 000	70 000	103 230	64 266	84 220	32 500	26. 6. 1 ^{a)}
1965 Jan.	10 500	44 125	63 000	70 323	106 290	64 500	85 000	32 500	25.17. 9
Febr.	10 500	44 125	63 000	72 500	115 000	64 500	85 000	32 500	25.17. 9
März	10 500	44 125	63 000	72 500	115 000	64 500	85 000	32 500	25.12. 0
April	10 500	44 125	63 000	72 500	115 000	64 500	85 000	32 500	25. 5. 0
Mai	10 500	44 125	63 000	72 500	115 000	64 500	85 000	32 500	25. 5. 0
Juni	10 500	44 125	63 000	72 500	115 000	64 500	85 000	32 500	25. 5. 0
Juli	10 500			72 500	115 000	64 500	85 000	32 500	25. 5. 0
Aug.	10 500			72 500	115 000	64 500	85 000	32 500	25. 5. 0

Jahr Monat	noch: Holz								
	Großbritannien Liverpool		Schweden			Finnland		Schweiz	Österreich Wien
	Tiama Goldküste	Iroko	Kiefer 2'/2x7 u/s	Kiefer und Fichte 2'/2 x 7 V	Fichte 2'/2x7 u/s	Gruben- Fichte ungehobelt	Bauholz und Nutzholz	Fichte u. Tanne	waggonverladen ab Sagewerk
	c.i.f.		Exportnotierung, f.o.b. Harnosand-Distrikt			Exportdurchschnittspreis fob.	ab Wald		
	£.s.d. je 2240 lbs		skr je standard (4,672 cbm)			Fmk 6,1163 cbm	Fmk standard	sfr cbm	Schilling cbm
	MA.	MA.						ME.	MM.
1958 D	17. 8. 8	17. 1. 6	1 162	901	1 309	195,67	584,08	101,28	869,2
1959 D	15. 3. 11	15.14. 6	1 163	832	1 330	169,17	505,58	96,98	827,5
1960 D	16. 5. 3	16. 8. 4	1 255	961	1 049	156,25	565,83	100,16	876,7
1961 D	16.12. 2	16. 8. 6	1 273r	942	1 034r	171,33	608,08	106,43	915,8
1962 D	18. 3. 6 ^{a)}	16. 9. 11	1 210r	898	993r	172,83	580,58	114,18	949,2
1963 D	20.18. 0 ^{a)}	17. 6. 8 ^{a)}	1 227r	931	1 025r	165,64 ^{a)}	597,42	111,23	940,0
1964 D	23. 8. 7	21.10. 2	1 303	1 035	1 142	192,00	643,50	110,59	939,2
1965 Jan.	24. 5. 0	17. 2. 6	1 355	1 130	1 225		677,00	110,69	930,0
Febr.	24. 5. 0	17. 2. 6	1 355	1 130	1 225		685,00	108,19	930,0
März	24. 1. 9	17. 2. 6	1 360	1 130	1 225		692,00	106,61	930,0
April	24. 5. 0	17. 2. 6	1 360	1 130	1 225		713,00	106,61	930,0
Mai	24. 5. 0	16. 0. 0	1 360	1 130	1 225		724,00	106,61	930,0
Juni	24. 5. 0	16. 0. 0	1 365	1 130	1 225			106,61	930,0
Juli	24. 5. 0	16. 0. 0	1 365	1 130	1 225			106,61	930,0
Aug.	24. 5. 0	16. 0. 0	1 365	1 130	1 225			106,61	940,0

Jahr Monat	noeh: Holz							Holzschliff	
	Vereinigte Staaten					New York	Kanada	BR-Deutschland	Frankreich Rouen
	Douglastanne Common Nr. 1 troocken 2"x4"x16"s,s4s	Weißfichte Nr. 3 Ponderosa 1"x12", RL ab Sägewerk	Gelbfichte Nr. 2 Southern 1"x6",s4s	Biche Dielen 35) Select RD	Fichte Southern loco	Kiefer Common 1-2 1"x8", 8/16'	Fichte handelsüblich 1" x 6/7"	normaler Handels- 100/100 Fabrikverkspr. frVerladestat.	importierter mechanisch getrocknet c.i.f.
	\$ je 1000 board feet (2,36 cbm)					kan. \$ je 1000 bd.ft.		DM 100 kg	FF 100 kg
Dw.									
Originalpreise									
1958 D	77,89	68,70	76,08	169,60	92,95	180,00	84,83	43,64	35,44
1959 D	85,85	78,41	80,67	177,33	95,75	184,67	85,50	39,86	42,22
1960 D	81,13	74,95	77,84	184,99	93,94	187,00	85,50	39,94	41,58
1961 D	78,43	69,63	72,43	168,55	85,33	185,00	85,50	40,82	41,10
1962 D	78,64	67,43	72,74	160,07	85,00a)	185,00	85,50	40,68	41,02
1963 D	79,91	67,38	73,34	169,25	83,63	184,80	85,50	40,58	41,02
1964 D	81,14	65,52	73,54	182,67	84,36	182,77	85,50	40,63	41,78
1965 Jan.	82,60	63,66	73,34	183,26	84,00	182,00	85,50	41,58	44,65
Febr.	83,45	68,64	73,41	183,41	84,00	182,00	85,50	41,58	44,65
März	82,64	70,55	73,49	183,41	84,00	182,00	85,50	41,42	44,65
April	81,60	70,70	73,24	183,57	84,00	182,00	85,50	41,25	44,65
Mai	81,22	70,33	73,00	183,80	84,00	182,00	85,50	41,08	44,65
Juni	80,01	68,28	73,39	185,52	84,00	182,00	85,50	41,08	44,65
Juli						182,00	85,50	41,08	44,65
Aug.								41,08	44,65
noeh: Holzschliff									
Jahr Monat	Italien Mailand		Großbritannien	Norwegen	Schweden	Finnland	Ver.Staaten	BR-Deutschland	Frankreich Rouen
	importierter Tannen- lufttrocken	einheimischer Pappel-	skandinavischer	weiß 90/100 trocken	naß	getrocknet	einheimischer Nr. 1 lufttrocken	Ia ungebleicht, absolut trocken Großhandelspre.	importiert ungebleicht
	frei Station Mailand		Kontraktpreis oif Ostküste UK Troekengewicht	nach UK	Exportpreis f.o.b.		frei Empfänger	frei Empfangestat.	c.i.f.
	Lire je 100 kg		£.s.d. 2240 lbs	nkr 1016 kg	skr 1000 kg	Fmk 1000 kg	\$ 2000 lbs	DM 100 kg	FF 100 kg
	Dw.	Dw.	Originalpreise		Dw.		ME.		
1958 D	6 517	6 782	29.12. 6	592,7	354	206,17	86,25	82,25	53,13
1959 D	5 997	6 304	28.10. 0	571,0	334	185,58	86,25	69,50	65,69
1960 D	6 171	6 502	28.10. 0	570,8	331	189,75	86,25	70,38	67,14
1961 D	6 451	6 775	28.10. 0	570,0	333	187,92	86,25	72,75	69,38
1962 D	6 460	6 735	28.10. 0	570,0	333	185,00	87,50	68,38	65,75
1963 D	6 568	6 828	28.10. 0	570,0	334	187,17	87,50	67,50	65,10
1964 D	6 700	6 859	28.15. 0	575,0	328	186,75	87,50	72,28	69,46
1965 Jan.	6 650	6 850	30.10. 0r	610,0r	334	207,00	87,50	74,50	73,00
Febr.	6 650	6 850	30.10. 0r	610,0r	345	211,00	87,50	74,30	73,00
März	6 650	6 850	30.10. 0r	610,0r	360	203,00	87,50	74,05	73,00
April	6 650	6 850	30.10. 0r	610,0r	352	207,00	87,50	73,98	73,00
Mai	6 650	6 850	30.10. 0r	610,0r	354	198,00	87,50	73,64	73,00
Juni	6 650	6 850	30.10. 0	610,0	356	184,00	87,50	73,28	73,00
Juli	6 645	6 850	30.10. 0	610,0	369	206,00		72,80	73,00
Aug.	6 625	6 850	30.10. 0	610,0				72,67	73,00
noeh: Sulfit-Zellstoff									
Jahr Monat	Frankreich Rouen	Niederlande	Italien Mailand		Großbritannien		Norwegen	Schweden	
	importiert		ungebleicht	gebleicht	skandinavischer ungebleicht	gebleicht	Papier-	gebleicht	Export-
	gebleicht	ab Werk	Importeurverkaufspreis frei Station	prima	Kontraktpreis c.i.f. Ostküste UK Troekengewicht		Exportpreis nach UK	Kontraktpreis oif.Nordwest- europ.Häfen	durchschnitts- preis f.o.b.
	c.i.f.								
	FF 100 kg	hfl 100 kg	Lire je 100 kg		£.s.d. je 2240lbs		nkr 1016 kg	skr je 1000 kg	
Dw.									
Originalpreise									
1958 D	68,53	58,01	6 980	11 470	47. 6. 3	57.10. 0	1 149	810,0	752
1959 D	80,45	52,56	7 265	11 442	45. 0. 0	55. 0. 0	1 102	780,0	696
1960 D	81,33	51,80	8 126	10 342	46. 5. 0	56. 0. 0	1 121	797,5	717
1961 D	80,20	52,34	9 477	10 229	48. 5. 1	55.13. 0	1 113	792,5a)	714
1962 D	73,53	50,35	9 548	10 177	47. 0. 0	52.10. 0	1 050	730,0	649
1963 D	73,88	50,38	9 933	10 649	44. 5. 0	50.10. 0	1 010	705,0	657
1964 D	78,80	52,75	10 027	10 912	48. 0. 0	54.10. 0	1 090	765,0	710
1965 Jan.	83,10	52,75	10 125	11 250	50.10. 0	57.10. 0	1 150	810,0	766
Febr.	83,10	52,75	11 750	11 250	50.10. 0	57.10. 0	1 150	810,0	739
März	83,10	52,75	10 200	11 250	50.10. 0	57.10. 0	1 150	810,0	742
April	83,10	52,75	10 200	11 250	50.10. 0	57.10. 0	1 150	810,0	735
Mai	83,10	52,75	10 200	11 250	50.10. 0	57.10. 0	1 150	810,0	744
Juni	83,10	52,75	10 200	11 250	50.10. 0	57.10. 0	1 150	810,0	745
Juli	83,10	52,75	10 200	11 250	50.10. 0	57.10. 0	1 150	810,0	741
Aug.	83,10		10 200	11 250	50.10. 0	57.10. 0	1 150	810,0	

[illegible]

Jahr Monat	noch: Zeitungsdruckpapier						Naturkautschuk		
	Schweden	Finnland	Österreich Wien	Spanien	Ver. Staaten New York	Kanada Quebec	Frankreich Marseille	Belgien Antwerpen	Niederlande Amsterdam
	in Rollen		A-Stoff		kanadisches Kontraktpreis	Standard- Kontrakt	RSS Standard	Hevea smoked sheets Nr. 1	RSS
	Exportdurchschnittspreis f.o.b.		frei Druckerei		frei Importhafen	kan.\$ Sud-Quebec	versteuert frei Wagen		erstnotierter Monat
	\$ 2000 lbs	Fmk \$ 1000 kg	Schilling 100 kg	Pesetas 100 kg	\$ 2000 lbs	2000 kg	FF kg	bfrs 100 kg	hfl kg
MM Originalpreise ME. Dw.									
1958 D	127,8	422,50	420,0	650,0	134,40	113,06	3,33	2 996	2,28
1959 D	120,0	411,17	410,0	650,0	134,40	112,04	4,80	3 578 ^{a)}	2,88
1960 D	120,4	407,25	390,0	1043,0	134,40	113,78	5,06	4 120 ^{a)}	3,11
1961 D	121,0	402,50	390,0	1043,0	134,40	118,29	3,98	3 149	2,34
1962 D	120,3	399,42	391,1	1077,2	134,40	124,95	3,78	2 960 ^{a)}	2,19
1963 D	119,9	401,58	391,1	1125,0	134,40	125,87	3,68	2 752 ^{a)}	2,04
1964 D	118,9	398,25	391,1	1122,5	134,20	126,24	3,21	-	1,91
1965 Jan.	118,9	394,00	419,0	1127,8	132,40r	125,29	3,46	-	2,03
Febr.	118,4	399,00	419,0	1127,8	132,40r	125,44	3,49	-	2,05
Marz	119,2	401,00	419,0	1127,8	132,40r	125,77	3,59	-	2,06
April	118,7	396,00	419,0	1127,8	132,40r	125,44	3,59	-	2,09
Mai	120,0	397,00	419,0	1127,8	132,40r	125,66	3,55	-	2,10
Juni		392,00	419,0		132,40	125,95	3,44	-	2,09
Juli		400,00	419,0				3,33	-	2,03
Aug.			419,0				3,24	-	1,96
Jahr Monat	noch: Naturkautschuk								
	Italien Mailand	Großbritannien London			Österreich Wien	Vereinigte Staaten New York		Ceylon Colombo	
	RSS I	Ribbed smoked sheets			RSS I	Ribbed smoked sheets		RSS I	
	Importeur-VPr. frei	Nr. 1	erstnotierter Monat	Nr. 3	Börsen- notierung	Nr. 1	Nr. 3	f.frei Fahrzeug ex dock	f.erstnotierter Monat
	Station Mailand	loco	cif.London	c.i.f.	Schilling 100 kg	frei Fahrzeug ex dock	erstnotierter Monat	frei Fahrzeug ex dock	f.o.b.
	Lire kg	Pence je lb				Cents je lb		Ceylon-Cents lb	
MM. Originalpreise									
1958 D	456,03	23,58	23,65	21,78	1 649	28,12	28,04	26,38 ^{a)}	93,5
1959 D	541,70	30,15	29,67	28,94	2 035	36,70	36,04	35,56 ^{a)}	126,2
1960 D	592,95	32,15	31,57	30,59	2 190	38,39	37,95	37,64	123,7
1961 D	460,04	24,84	24,61	23,93	1 730	30,05	29,57	29,15	100,4
1962 D	429,10	23,40	23,10	22,38	1 612	29,03	28,05	28,63	97,8
1963 D	401,72	21,83	21,47	20,91	1 507	26,82	26,53	26,16	92,7
1964 D	380,21	20,68	20,54	19,88	1 419	25,82	25,66	25,43	89,8
1965 Jan.	400,63	22,65	22,48	20,66	1 472	26,56	26,76	26,31	92,1
Febr.	405,62	22,14	22,05	20,81	1 480	27,38	26,78	27,05	92,4
Marz	414,00	23,17	23,03	20,94	1 472	26,82	26,79	26,57	92,7
April	418,13	23,21	22,60	21,41	1 505	28,05	27,77	27,80	94,1
Mai	418,75	22,29	22,16	21,27	1 513	28,38	27,61	28,13	93,4
Juni	414,38	21,82	21,62	20,13	1 480	28,14	27,20	27,88	92,2
Juli	394,50	21,19	20,58	19,91	1 422	26,64	25,95	26,17	89,0
Aug.	395,00	21,18	20,15	17,47	1 397		25,33		
Jahr Monat	noch: Naturkautschuk					Plantagen-Krepp			
	Thailand Bangkok	Süd-Vietnam Saigon	Singapur		Japan Tokio	Italien Mailand	Großbritannien London		
	Ribbed smoked sheets Nr.1		Ribbed smoked sheets		RSS 3	Crêpe Nr.1 dick	Blanket "C"	Crêpe Nr. 1 dunn	
	loco	unverzollt f.o.b.	Erzeuger-Verkaufspreis f.o.b.	in Ballen	ab Lager	Importeur-VPr. frei	c.i.f.	ab Werk	
	Baht 1000 kg	Plaster kg	M \$-Cents je lb		Yen kg	Lire kg	Pence je lb		
MM. Originalpreise Dw.									
1958 D	9 519	19,59	80,38	78,04	74,55	203,97	483,15	18,97	25,31
1959 D	12 244	23,97	101,56	100,50	99,57	269,76	579,11	27,84	32,30
1960 D	12 849	27,05 ^{a)}	108,50	107,25	105,54	289,49	636,18	28,56	34,63
1961 D	9 563	20,60 ^{a)}	83,59	82,99	82,01	224,83	497,95	20,34	27,13
1962 D	8 733	19,38	78,40	77,67	76,18	207,87	446,62	20,53	24,71
1963 D	8 124	18,06	72,51	72,01	70,75	194,84	444,77	19,31	24,57
1964 D	7 776	16,94	68,49	68,04	67,42	185,50	411,45	18,32	22,09
1965 Jan.	8 192	16,62	71,53	71,37	70,17	190,17	388,75	17,13	21,25
Febr.	8 264	17,96	72,01	71,88	71,25	193,84	394,12	16,88	21,68
März	8 398	-	72,54	72,12	71,49	193,42	406,88	16,48	22,42
April	8 683	-	74,33	73,99	73,01	197,50	416,88	16,09	22,80
Mai	8 635	18,41	73,96	73,74	72,97	195,00	419,90	15,59	22,84
Juni	8 359	18,12	72,56	72,21	70,43	187,84	425,00	15,13	23,79
Juli	7 798	17,20	68,55	67,94	67,13		433,00	15,53	23,53
Aug.			67,20	66,46	65,81	176,50	436,88	15,63	22,55

Jahr Monat	noch: Plantagen-Krepp			Hevea-Latex			Synthesekautschuk		
	Ver. Staaten New York	Großbritannien Singapur		Frankreich	Italien Mailand	Ver. Staaten	Frankreich		Italien Mailand
	Blanket Crêpe Nr. 3	Blanket "C"	Crêpe Nr. 1 fein gebleicht	60 % geschleudert		Konzentrat	Butyl-	Neoprene FN-GNA	SBR 1712 Mengen ab 10 t
	ex dock	Erzeuger-Verkaufspreis f.o.b.		malaisisch c.i.f. franz. Häfen	Importeur-VPr. frei Stat. Mailand	in Wagenladg. ab Ost- kustenhäfen	unversteuert frei Wagen ab Importhafen		frei Verbr.-Werk
	Cents lb	M \$-Cents je lb		FP Liter	Lire kg	Cents lb	FP je kg		Lire kg
Dw.									

[illegible]

Preisindizes in Kanada
Index der Großhandelspreise
1962 = 100⁰

Jahr Monat	Insgesamt	Landwirtschaftliche Erzeugnisse		Textil- rohstoffe und -erzeugnisse	Holz und Holz- erzeugnisse	Eisen- und Stahl- erzeugnisse	NE-Metalle und deren Erzeugnisse 2)	Nicht- metallische Mineralien und -erzeugnisse	Chemische Erzeugnisse	Spezialindizes	
		pflanzlichen Ursprungs	tierischen Ursprungs u. Lebendvieh							Rohstoffe und Halbfabrikate	Fertig- waren
1950 D	88	95	96	102	82	72	83	87	83	95	85
1951 D	100	103	113	123	94	81	94	90	98	106	97
1952 D	94	99	95	104	92	85	90	92	95	98	93
1953 D	92	94	92	99	91	86	88	94	92	92	92
1954 D	90	93	90	96	91	83	87	94	93	92	90
1955 D	91	92	86	94	94	86	98	93	93	94	90
1956 D	94	93	87	95	96	94	104	96	95	96	95
1957 D	95	92	91	98	95	93	92	100	96	94	96
1958 D	95	93	96	95	95	93	87	100	96	94	96
1959 D	96	94	97	95	96	100	91	99	98	94	97
1960 D	96	96	94	95	96	100	93	98	99	94	97
1961 D	97	96	97	97	97	100	95	98	99	95	98
1962 D	100	100	100	100	100	100	100	100	100	100	100
1963 D	102	108	97	103	102	99	103	101	99	101	102
1964 D	102	106	96	103	105	100	107	101	100	101	103
1964 April	102	107	95	104	105	100	106	101	100	101	103
Mai	102	107	95	103	105	100	106	101	100	101	103
Juni	102	105	97	103	105	96	107	101	101	101	103
Juli	102	104	96	103	105	96	107	101	100	100	103
August	102	104	96	103	105	101	107	101	101	100	103
September	102	101	97	103	105	101	109	101	100	100	103
Oktober	102	102	96	103	104	101	109	101	101	100	103
November	102	103	95	103	105	101	110	101	101	101	103
Dezember	103	106	96	102	104	101	111	100	102	102	103
1965 Januar	103	106	96	103	105	101	111	100	101	102	103
Februar	103	103	98	103	105	101	111	102	101	102	103
März	103	103	97	103	105	101	111	102	103	102	103
April	103	104	98	102	106	103	111	101	105	102	104
Mai	104	104	99	102	105	104	114	101	106	103	104
Juni	105	104	104	102	105	104	114	101	106	104	105
Juli	105	104	105	102	105	104	114	101	106	104	105

Gruppenindizes der Verkaufspreise für industrielle Erzeugnisse

Jahr Monat	1962 = 100 ⁰										
	Mineralöl- erzeugnisse	Werkstoff- erzeugnisse	NE-Metalle	Maschinen und Geräte	Motor- fahrzeuge	Elektro- maschinen und -geräte	Pharma- zeutika	Kunst- stoffe	Dünge- mittel	Sägewerk- erzeugnisse	Furniere und Sperrholz
1956 D	102	94	101	102	84	110	101	113	99	104	117
1957 D	106	100	95	103	90	116	102	113	100	98	112
1958 D	102	101	89	102	93	108	102	111	101	97	104
1959 D	102	101	92	101	97	108	103	112	101	103	110
1960 D	101	101	94	101	98	106	103	105	100	99	103
1961 D	101	100	96	102	98	99	101	102	100	96	98
1962 D	100	100	100	100	100	100	100	100	100	100	100
1963 D	96	100	102	101	101	101	100	98	102	103	105
1964 D	97	100	111	102	101	101	99	95	105	104	106
1964 April	97	100	109	102	101	102	100	96	104	107	106
Mai	97	100	111	102	101	102	100	96	105	107	106
Juni	97	100	112	102	101	102	100	95	105	106	106
Juli	97	100	112	101	101	101	99	95	105	106	106
August	96	100	113	101	101	101	98	95	104	105	108
September	96	100	113	101	101	102	98	95	104	103	108
Oktober	96	100	112	101	101	101	98	95	104	103	108
November	95	100	112	101	100	100	99	95	105	103	108
Dezember	94	100	114	101	100	100	99	95	99	103	108
1965 Januar	88	100	113	102	101	101	99	95	105	107	107
Februar	95	100	114	102	101	100	99	95	106	107	108
März	95	101	114	102	101	99	100	95	106	107	109
April	95	102	113	102	101	99	100	95	108	107	109
Mai	95	103	114	102	100	102	99	95	108	107	108
Juni	95	103	114	102	100	102	99	95	108	107	109
Juli	95	103	114	102	100	101	99	95	108	107	108
Jahr Monat	Holzschliff und Zellstoff	Papier und Pappe	Gummiwaren einschl. Gummischuhe	Leder	Lederwaren und Schuhe	Garne und Gewebe aus Baumwolle	Garne und Gewebe aus synthe- tischen Fasern	Mühlen- erzeugnisse	Milch- erzeugnisse	Fleisch und Fleisch- waren	Fleisch- erzeugnisse
1956 D	104	93	110	79	90	100	103	83	101	84	76
1957 D	102	95	110	78	91	99	103	82	112	92	80
1958 D	104	96	109	80	91	98	103	84	111	97	81
1959 D	102	96	109	103	95	96	102	86	106	94	87
1960 D	100	97	113	94	99	96	99	87	104	91	92
1961 D	97	98	111	94	99	97	99	90	102	95	97
1962 D	100	100	100	100	100	100	100	100	100	100	100
1963 D	100	100	101	94	100	101	102	101	106	97	103
1964 D	104	100	101	92	101	100	102	103	113	93	107
1964 April	104	101	100	91	101	100	101	103	113	93	107
Mai	104	101	101	91	101	100	101	104	111	93	102
Juni	104	101	101	92	101	100	102	102	111	96	104
Juli	104	100	101	92	101	100	102	103	112	95	106
August	104	100	101	92	101	100	101	103	112	95	108
September	103	100	101	92	102	100	102	103	114	95	110
Oktober	103	100	101	93	102	100	102	103	115	94	110
November	104	100	101	92	102	100	102	104	115	91	110
Dezember	104	100	102	92	103	100	102	105	115	91	110
1965 Januar	106	100	101	90	103	100	102	102	116	92	111
Februar	106	100	101	91	103	100	102	100	115	94	113
März	107	101	101	91	103	100	102	101	115	93	112
April	107	100	101	92	103	100	102	101	115	94	111
Mai	107	101	101	94	103	100	102	101	117	95	108
Juni	107	101	105	95	103	100	101	101	118	104	107
Juli	107	101	105	95	103	100	101	101	118	105	111

1) Umbasiert von Originalbasis 1935 - 1939.- 2) Einschließlich Gold.- 3) Umbasiert von Originalbasis 1956.

Veröffentlichungen über Auslandspreise sowie Einfuhrpreise und Preise für Verkehrsleistungen in der Fachserie M „Preise, Löhne, Wirtschaftsrechnungen“

Reihe 1 **Preise und Preisindices für Außenhandelsgüter**

12 Monatshefte
1 Jahreshaft

Reihe 7 **Preise für Verkehrsleistungen**

Eisenbahnverkehr, Schiffsverkehr, Luftverkehr, Post- und Fernmeldeverkehr – Indices der Seefrachten

4 Vierteljahreshefte

Reihe 9 **Preise im Ausland**

I. Großhandelspreise

Grundstoffe Preise für: Getreide, Fleisch und Fette, Molkereiprodukte,
Teil 1: Zucker, Genußmittel, Gewürze, Ölsaaten, pflanzliche Öle
 und andere Nahrungsmittel – Indices der Großhandels-
 preise bzw. industriellen Erzeugerpreise

4 Vierteljahreshefte

Grundstoffe Preise für: Textilien, Häute, Leder, Kautschuk, Mineralöle,
Teil 2: Baustoffe, Zellstoff, Holz, Papier, Harze und Wachse

4 Vierteljahreshefte

Grundstoffe Preise für: Kohle, Erze und Mineralien, Eisen und Stahl,
Teil 3: NE-Metalle, Chemikalien und Düngemittel

4 Vierteljahreshefte

Weltmarktpreise ausgewählter Waren

12 Monatshefte

II. Einzelhandelspreise

Preise für: Nahrungs- und Genußmittel, Bekleidung und Schuhwerk, Heiz- und Leuchtmittel, Hausrat und andere Bedarfsgüter, sowie Preisindexziffern der Lebenshaltung und Indexziffern der Einzelhandelspreise

4 Vierteljahreshefte

Reihe 10 **Internationaler Vergleich der Preise für die Lebenshaltung**

Berechnungen der Verbrauchergeldparitäten zwischen der DM. und Währungen des Auslandes, die Fort- und Rückberechnung der Ergebnisse sowie Devisenkurse in langjähriger Übersicht

12 Monatshefte
1 Jahreshaft

Wöchentlich werden Stichtagpreise ausgewählter Waren des Welthandels auch im „Statistischen Wochendienst“ gebracht.

Auszugsweise erscheinen ferner in „Wirtschaft und Statistik“ Monatsdurchschnittspreise wichtiger Waren aus der Fachserie M, Reihe 9.