

**STATISTISCHES
BUNDESAMT
WIESBADEN**

FACHSERIE M

PREISE LÖHNE WIRTSCHAFTSRECHNUNGEN

Reihe 9

Preise im Ausland

I. Großhandelspreise

Grundstoffe, Teil 2

Herbst 1964



Bestellnummer: M 9/I/Teil 2 - vj 3/64

VERLAG: W. KOHLHAMMER GMBH, STUTTGART UND MAINZ

Inhaltsverzeichnis

Schaubilder: Preisentwicklung wichtiger Welthandelsgüter seit 1963	Seite 3
Preisentwicklung wichtiger Welthandelsgüter seit der Vorkriegszeit	4
Indices der Großhandelspreise bzw. der industriellen Erzeugerpreise	6
Ergänzende Angaben zum Tabellenteil:	
A. Allgemeine Vorbemerkungen	8
B. Abkürzungen, Maße und Gewichte	8
C. Erläuterungen bzw. Anmerkungen	9

Tabellenteil (alphabetisch geordnet)

Abaca, Manila-	17	Kautschuk, Natur-	27
Baumwolle	12	Kautschuk, Synthese-	28
Baumwoll-Linters und -garn	13	Kolophonium	28
Baumwollstoff	14	Krepp, Plantagen-	27
Benzin	21	Latex, Hevea-	28
Bienenwachs	29	Leinengarn	17
Chemiefasern	15	Leuchtöl	20
Dachziegel	23	Marmor	23
Dieselöl	21	Mauersteine	23
Erdöl	20	Montanwachs	29
Farbstoffe	23	Myrobalanen	20
Flachs, Roh-	16	Paraffinwachs	29
Gasöl	21	Phormium	18
Glas	23	Quebracho	20
Gips	23	Rindshäute	18
Gummi, Regenerier-	28	Rindsleder	19
Hanf, Roh-	17	Schellack	28
Hanf, Indischer	18	Schmieröl	22
Hanfgarn	18	Seide, Natur-	14
Heizöl	21	Sisalfasern	17
Holz	24	Teer, Straßen-	23
Holzschliff	25	Terpentin	29
Jute, roh, und Jutegarn	18	Wolle	11
Jutegewebe	18	Wollgarn	12
Kalbfelle	19	Zeitungsdruckpapier	26
Kalbleder	20	Zellstoff, Kraft-	26
Kalk, Bau-	23	Zellstoff, Sulfit-	25
Karnaubawachs	29	Zellstoff, Kunstfaser-	26
		Zement	22
Index der Großhandelspreise in Frankreich			30

Erschienen im August 1965

Nachdruck - auch auszugsweise - nur mit Quellenangabe gestattet.

Preis: DM 2.-

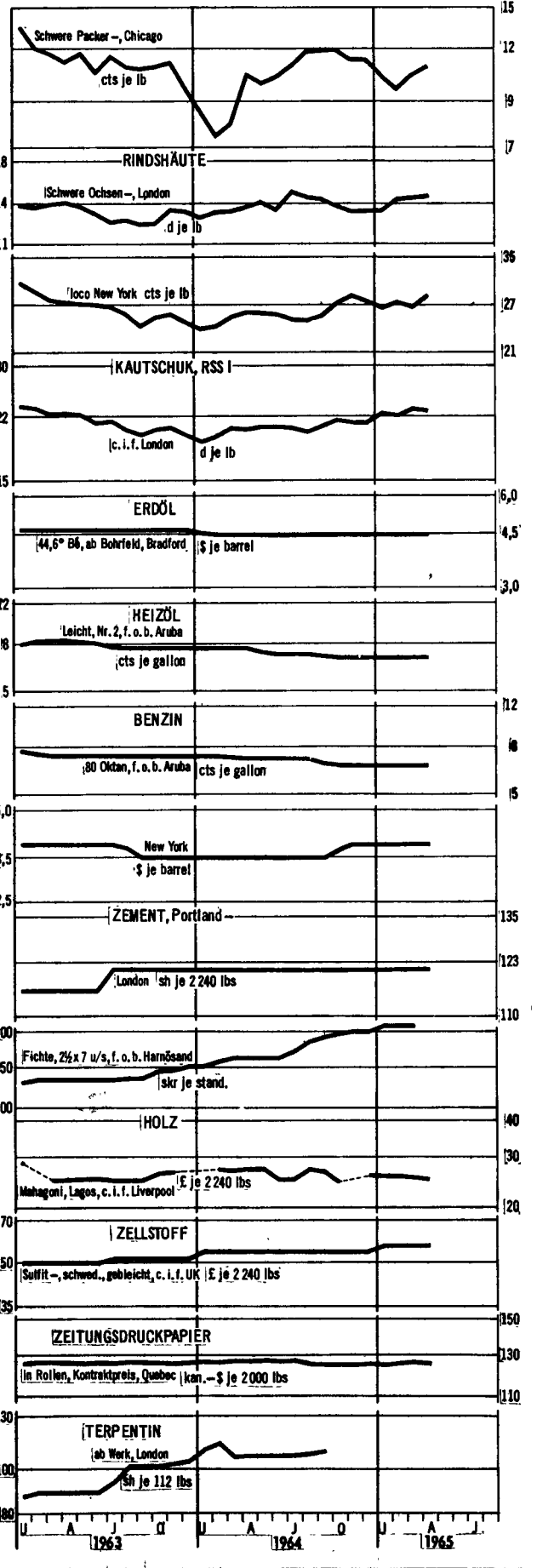
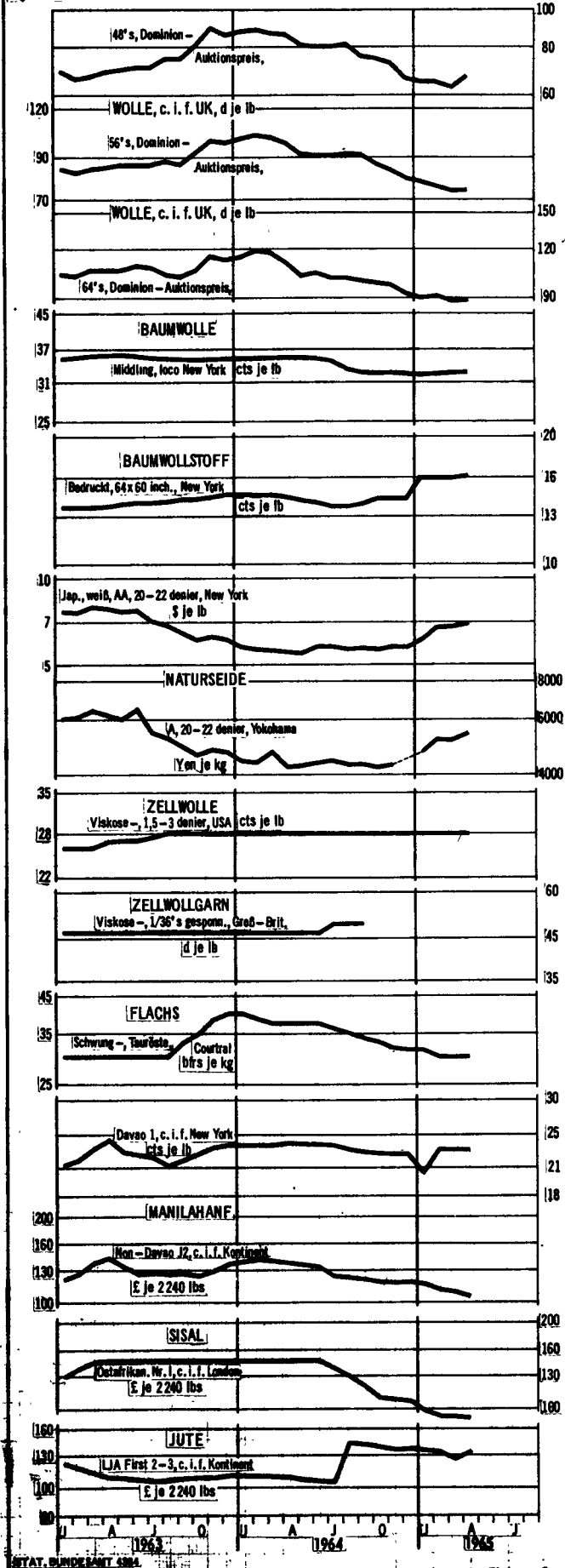
PREISENTWICKLUNG WICHTIGER WELTHANDELSGÜTER SEIT 1963 NACH MONATEN

Originalpreise

Log. Maßstab

Log. Maßstab

Log. Maßstab



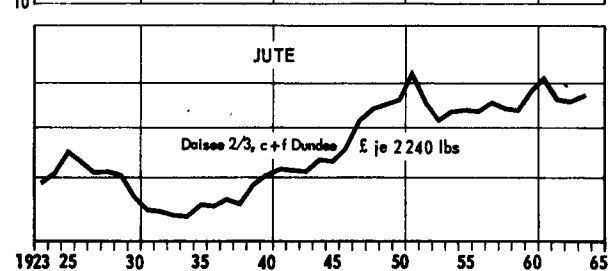

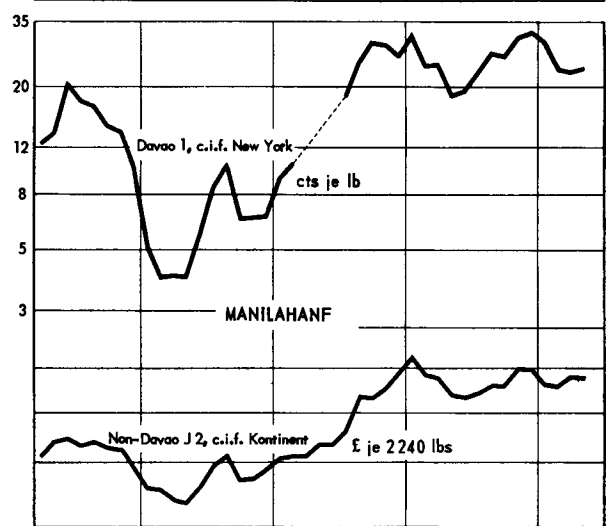
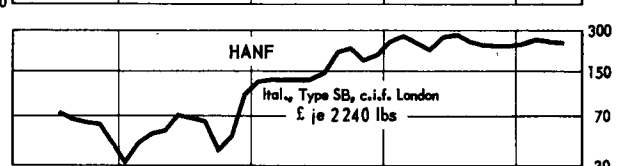
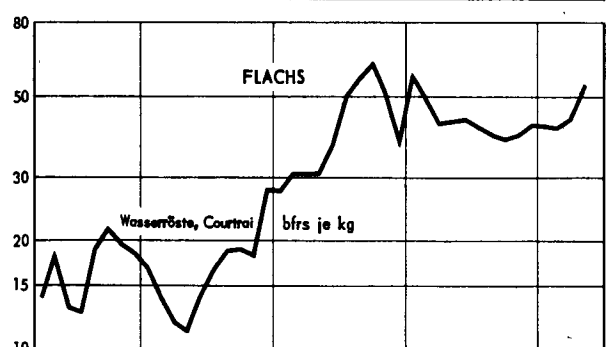
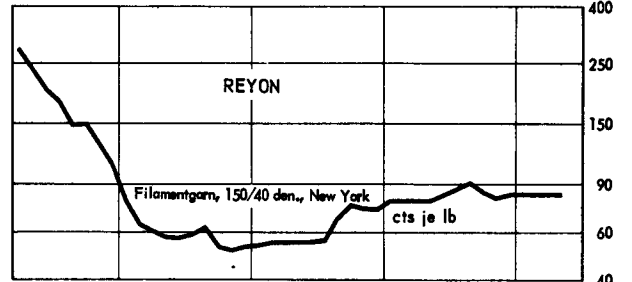
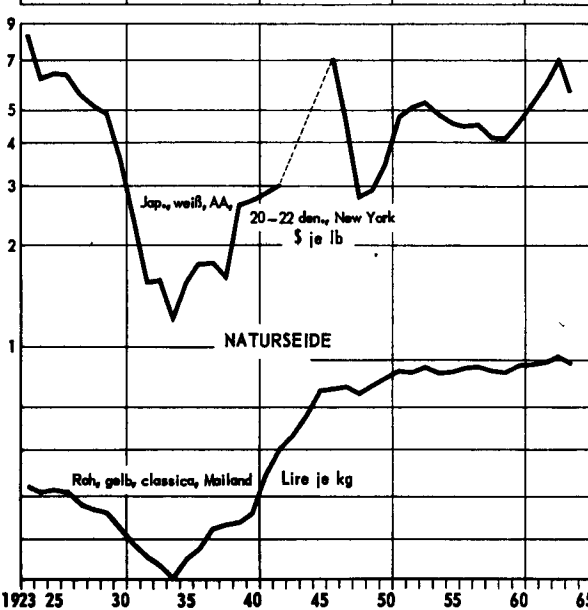

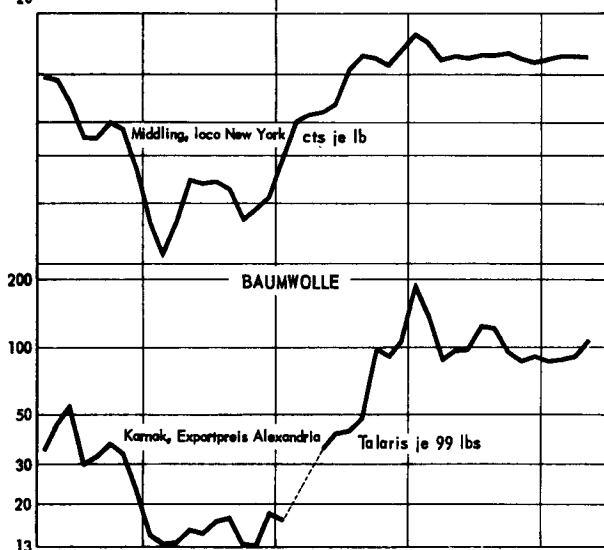
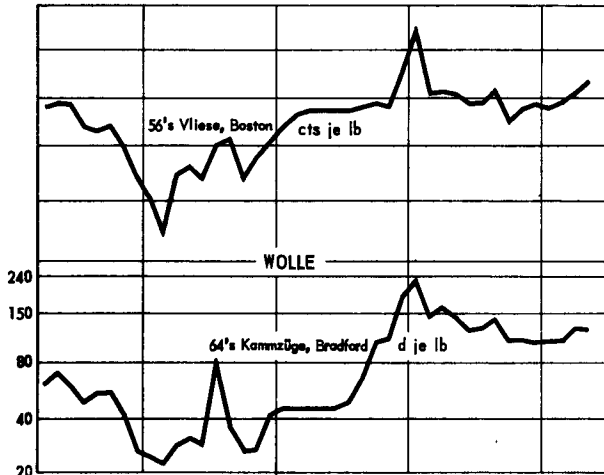
PREISENTWICKLUNG WICHTIGER WELTHANDELSGÜTER SEIT DER VORKRIEGSZEIT

Log. Maßstab

Originalpreise

Log. Maßstab

Log. Maßstab



STAT. BUNDESANT 4382

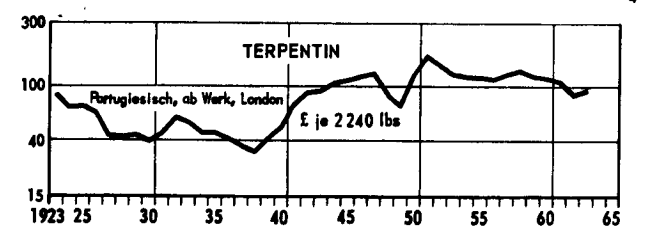
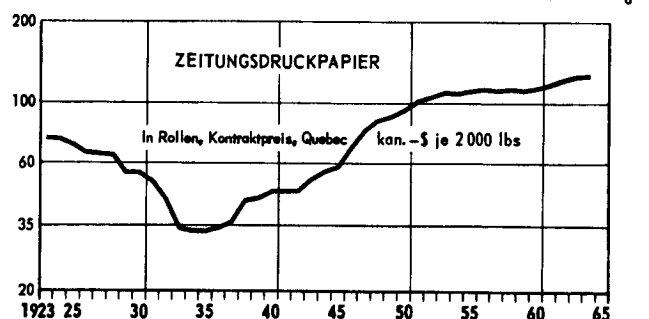
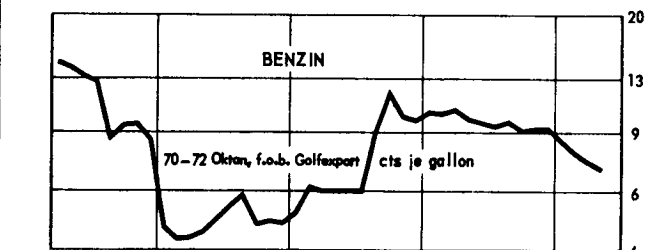
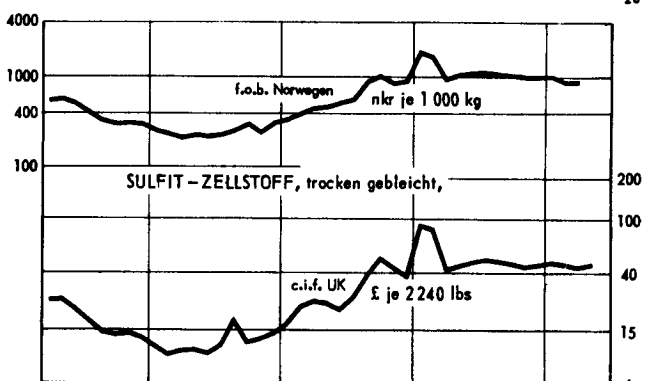
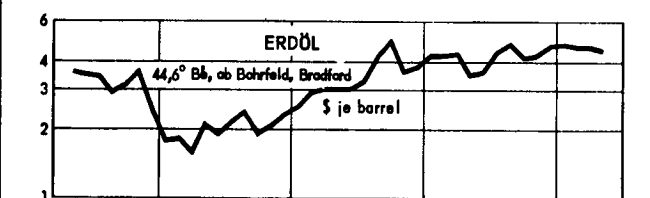
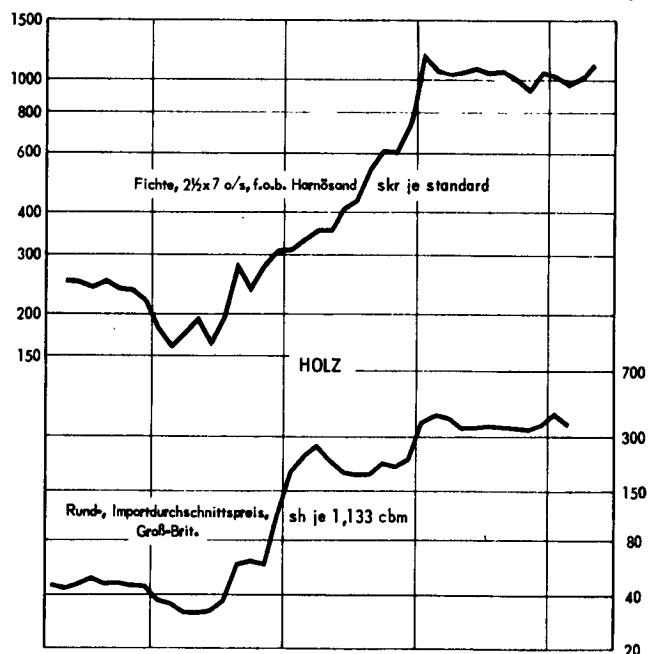
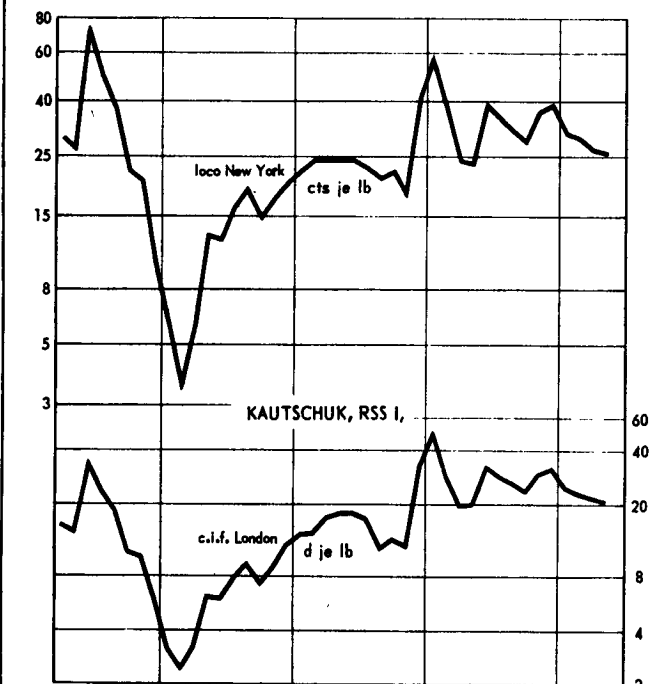
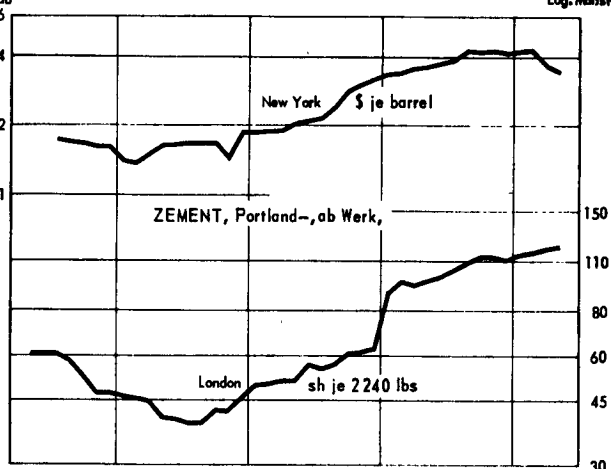
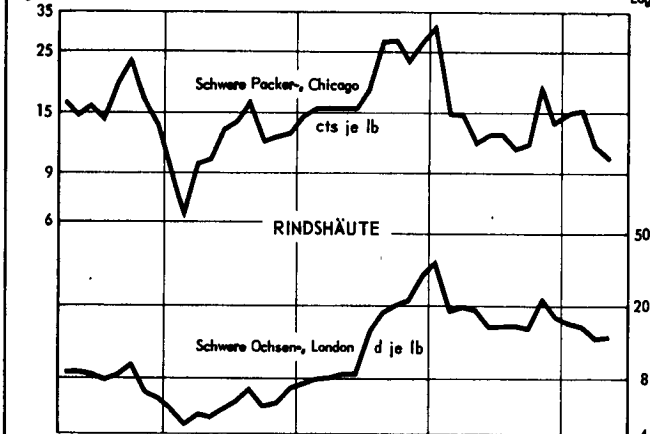
NOCH: PREISENTWICKLUNG WICHTIGER WELTHANDELSGÜTER SEIT DER VORKRIEGSZEIT

Log. Maßstab

Originalpreise

Log. Maßstab

Log. Maßstab



STAT. BUNDESAMT 4383

umbasiert

Lfd. Nr.	Land (Berichtsort)	Warengruppen	Originalbasis	Anzahl der Waren	Erhebungszeitpunkt	J a h r							
						1950	1958	1959	1960	1961	1962	1963	
<u>Europa</u>													
1	Bundesrepublik Deutschland ¹⁾	Ba Be Mi E M Ma C Ho K Ha T N	1958	1 884 ^{*)}	ME	82	100	99	100	102	103	104	
2	Belgien	La Ba Be Mi M C Ho K Ha T N	1936 - 1938	135	MM	92	100	100	101	100	101	104	
3	Dänemark	La Ba Be Mi M Ma C Ho K Ha T N	1955	.	ME	81	100	100	100	102	104	107	
4	Finnland	La Ba Be Mi E M Ma C Ho K Ha T N	1949	426	D	61	100	101	105	105	107	111	
5	Frankreich	La Ba Be Mi E M C Ho K Ha T N	1949	478	ME	65	100	105	107	110	113	117	
6	Griechenland (Athen/Piräus)	La In R Be Mi N	1952	79	D	56	100	102	104	106	105	110	
7	Irland	La M Ma C Ho K Ha T N	1953	730	D	72	100	100	99	101	104	106	
8	Italien	La Ba Be Mi M Ma C Ho K Ha T N	1953	212	D	92	100	97	98	98	101	106	
9	Jugoslawien ¹⁾	Ba Be Mi E M Ma C Ho K Ha T N	1963	414 ^{*)}	D	-	100	100	102	106	106	108	
10	Niederlande	La Ba M C Ho K Ha T N	1948	196	ME	83	100	101	99	98	99	101	
11	Norwegen	La Ba Be Mi E M Ma C Ho K Ha T N	1961	1 700	MM	69	100	100	101	102	104	104	
12	Österreich (Wien)	La Ba Be M C Ho K Ha T N	März 1938	44	MM	64	100	103	102	104	110	108	
13	Portugal (Lissabon)	La Ba Be Mi M C Ho K Ha T N	1948	236	MM	91	100	99	102	102	103	103	
14	Schweden	La Ba Be Mi M Ma C Ho K Ha T N	1949	327 ^{*)}	D	73	100	100	103	105	107	110	
15	Schweiz	La Ba Be Mi M C K Ha T N	Aug. 1939	120	ME	94	100	98	99	99	103	107	
16	Spanien	La Ba Be Mi E M Ma C Ho K Ha T N	1955	296	D	49	100	102	104	107	112	117	
17	Türkei	La Ba Be Mi M C Ho Ha T N	1948	90	D	48	100	120	126	130	137	143	
18	Vereinigtes Königreich ²⁾	M Ma C Ho Ha T N	1954	. ^{*)}	D	77	100	100	102	104	106	108	
<u>Afrika</u>													
19	Algerien (Algier)	La Ba Be E Mi M C Ho K Ha T N	1959	210	D	70	100	107	111	113	.	118	
20	Marokko (Casablanca)	La Ba Be M C Ho Ha T N	1939	70	MA	70	100	101	111	117	120	124	
21	Südafrika	La Ba Be Mi E M Ma C Ho K Ha T N	Nov. 1960	.	D	71	100	100	101	103	104	105	
22	Sudan	La R Mi C T N	1953	38	D	105	100	88	96	99	98	96	
23	Tunesien (Tunis)	La Be Mi Ho Ha N	1940	41	ME	71	100	96	99	101	101	106	
24	Verein. Arab. Rep. (Ägypten)	La Ba Mi M C Ho Ha T N	Juni - Aug. 1939	88	D	82	100	100	100	102	101	100	
<u>Nord- und Mittelamerika</u>													
25	Costa Rica (San José)	La In T N	1936	62	D	105	100	99	101	105	104	108	
26	Dominik. Republik (San Domingo)	La R Mi N	1941	56	D	86	100	94	97	91	100	107	
27	El Salvador (San Salvador)	.	1955	91	.	101	100	94	94	92	91	93	
28	Guatemala (Guatemala Stadt)	La Ba Mi T N	1950	71	MM	94	100	101	99	98	100	99	
29	Kanada	La Ba Be Mi M C Ho K Ha T N	1935 - 1939	603	MM	93	100	101	101	102	105	107	
30	Mexiko (Mexiko Stadt)	La Ba Be E M C Ho N	1939	210	D	51	100	101	107	108	110	111	
31	Vereinigte Staaten	La Ba Be Mi E M Ma C Ho K Ha T N	1957 - 1959	2 000 ^{*)}	MM	86	100	100	100	100	100	100	
<u>Südamerika</u>													
32	Argentinien	La Ba Be Mi M Ma C Ho K Ha T N	1956	300	D	-	100	233	270	292	381	490	
33	Brasilien	La Ba Be Mi M C Ha T N	1948	93	D	30	100	138	180	250	383	664	
34	Chile (Santiago)	La Ba Be T N	1947	96	D	6,2	100	130	137	138	149	229	
35	Ecuador	La Be Mi M Ma C N	1954	203	MM	-	100	99	97	102	103	107	
36	Kolumbien	La Be Mi M Ma C Ho K Ha T N	1952	269	MM	52	100	110	114	122	125	158	
37	Peru	La Ba Be M T N	1934 - 1936	119	MM	55	100	121	136	141	144	148	
38	Venezuela	La Ba Be Mi E M Ma C Ho Ha T N	1956 - 1957	.	D	97	100	103	103	105	110	114	
<u>Asien</u>													
39	Indien	La Be Mi E M Ma C T N	April 1952 - März 1953	112 ^{*)}	D	95	100	104	111	113	115	119	
40	Irak (Bagdad)	La Ba Mi T N	Des. 1938 - Aug. 1939	57	D	110	100	110	114	113	110	115	
41	Iran	La Ba Be Mi M Ma C Ha T N	März 1959 - März 1960	160	D	59	100	103	105	106	107	107	
42	Israel	N	Jan. 1959	52	.	-	100	100	102	109	115	124	
43	Japan (Tokio)	La Ba Be Mi E M Ma C Ho K Ha T N	1960	770 ^{*)}	D	72	100	101	103	104	102	104	
44	Korea, Süd-	La Ba Be Mi E M Ma C Ho K T N	1960	360	D	-	100	102	113	126	140	169	
45	Philippinen (Manila)	La In R Be M Ma C N	1955	226	MM	96	100	101	106	111	116	128	
46	Syrien (Damaskus)	La Ba Be Mi M C Ho Ha T N	1952 - 1954	63	D	-	100	106	111	110	102	102	
47	Taiwan (Taipeh)	La Ba Be Mi E M Ma C Ho K Ha T N	1956	179	D	32	100	111	126	131	135	143	
48	Thailand (Bangkok)	La Ba Be Mi E C Ha T N	1948	55	D	76	100	94	92	100	106	99	
49	Vietnam, Süd- (Saigon)	La In R Be Mi N	1949	49	D	52	100	95	99	111	114	118	
<u>Australien</u>													
50	Austral. Bund (Melbourne)	La Ba Be Mi M C K Ha T N	Juli 1936 - Juni 1939	80	MM	67	100	101	107	103	101	102	
51	Neuseeland ²⁾	La In	1958	763 ^{*)}	Vj	72	100	101	103	101	100	104	
Indices der													
<u>Vereinigtes Königreich</u>													
52	Reuters Index	La M K T	18. Sept. 1931	21 ³⁾	tägl.	124	100	101	102	100	100	112	
53	Financial Times Index	La M K T	1. Juli 1952	12 ⁴⁾	tägl.	-	100	102	101	98	96	102	
<u>Vereinigte Staaten</u>													
54	Moody's Index	La M K Ha T	31. Dez. 1931	15 ⁵⁾	tägl.	106	100	97	93	93	93	94	
55	Journal of Commerce Daily Index	La M K Ha T N	1947 - 1949	30 ⁶⁾	tägl.	100	100	106	102	98	97	95	

Indizes der

Erläuterungen: Ein senkrechter Strich vor einer Zahlenangabe bedeutet, daß entweder im Basiszeitraum, in der Gewichtung oder im Warenkorb Veränderungen eingetreten sind, die einen Vergleich der neuen mit den vorangegangenen Zahlen nur bedingt zulassen. Teilweise mußten Umbasierungen von Originalzahlen ohne Desimalstellen vorgenommen werden, so daß geringfügige Abweichungen gegenüber anderen Umrechnungen auftreten können. Die Angaben über Originalbasen, enthaltene Waren bzw. Warengruppen, Warenanzahl und Erhebungszeitpunkt werden unter Zugrundelegung der Indexbeschreibungen der einzelnen Länder und der UN überprüft und ergänzt, so daß sich von Fall zu Fall ohne besonderen Hinweis Änderungen ergeben können. Vorläufige oder berichtigte Zahlen werden nicht besonders gekennzeichnet; die letzten Zahlen einer Reihe sind in der Regel als vorläufig anzusehen. Ein Kreuz hinter der Anzahl der Waren bedeutet, daß im Index - soweit bekannt - Fertigwaren mit einem Gewicht von etwa 20 % und mehr des Gesamtgewichtes enthalten sind.

Abkürzungen: La = landwirtschaftliche Erzeugnisse einschl. Fischerei- und Gartenbauerzeugnisse, In = industrielle Erzeugnisse (Warenzusammensetzung nicht näher bekannt), R = Rohstoffe und Halbwaren, ohne nähere Aufteilung nach Waren bzw. Warengruppen, Ba = Baumaterialien, Be = Bergbauerzeugnisse, Mi = Mineralerzeugnisse.

bzw. industriellen Erzeugerpreise

auf Basis 1958 = 100

Jahr	1964						1965												Ist. Nr.
	Jan.	Febr.	März	April	Mai	Juni	Jan.	Febr.	März	April	Mai	Juni	Jan.	Febr.	März	April	Mai	Juni	
105	105	105	106	106	107	107	106	106	107	107	107								1
109	109	109	109	110	110	110	110	110	110	110	110								2
110	110	110	110	110	111	111	111	111	111	111	111								3
119	119	120	121	122	122	124	124	124	124	124	124								4
119	117	118	119	119	120	121	121	121	120	120	122								5
115	113	115	115	116	116	117	118	118	119	119	120								6
112	113	113	113	113	113	114													7
110	109	109	110	111	111	111	111	111	111	111	111								8
112	111	113	114	114	115	115	114	115	116	117	117								9
107	106	107	107	108	109	109	109	109	109	109	109								10
109	109	110	111	111	111	111	111	111	111	111	111								11
114	115	116	113	116	115	115	114	115	116	115	117								12
104	104	105	104	104	104	105	107												13
116	115	116	117	117	119	119	119	119	119	119	119								14
109	108	108	109	110	109	109	108	109	109	109	109								15
121	120	121	122	124	126	127	130	131											16
142	139	138	137	140	142	143	150												17
111	112	112	112	112	113	113	113	113											18
125	125	126	126	126	126	127	128	128	128	128	128								19
131	130	131	131	132	132	135	138	143	141	138									20
107	107	108	108	109	110	110	110	110	110	110	110								21
																			22
111	108	108	110	119	120	122													23
105	105	105	105	106	106	109	109	109											24
107	106	104	104	105	106	106	106	104	105										25
105	115	114	110	107	105	106	106	104											26
99	101	101	100	99	99	97	97												27
103	105	104	103	105	104	100	98												28
108	108	108	107	107	107	108	108	108	108	109									29
114	114	115	116	115	116	116	119	120	121										30
100	100	100	100	100	100	100	101	101	101										31
620	624	633	650	667	658	650	670												32
247	249	302	354	422	547	660	720	780											33
345	354	358	365	367	369	368	376	390											34
110	111	111	110	110	111	111	111	112	113										35
185	190	188	185	187	188	189	189	188	190										36
																			37
118	120	120	120	121	120	119	120												38
134	135	140	143	142	140	143	144	140	136	139									39
121	119	119	117	118	121	123	123	121	119										40
112	110	110	110	111	115	118	118	117											41
125	125	125	125	125	125	126													42
104	104	104	104	104	105	105	105	105	105										43
228	238	234	239	240	238	238	244	246	243										44
134	136	133	133	132	134	136	136	136	136										45
105	101	105	104	99	107	104													46
147	144	145	148	149	146	143													47
93	94	95	96	95	96	93	93	94											48
122	122	123	125	125	125	124	123		125	128									49
105	106	106	106	105	105	105	106	106	105										50
109			110			111													51
114	112	112	113	116	116	113	107	111	111	111	111	109							52
110	108	110	112	115	116	114	110	111	111										53
93	93	92	92	92	92	93	94	94	93	94	96	98							54
96	94	95	96	98	99	99	97	97	97	98	99								55

nisse, E = Energieerzeugung, M = Metalle und -erzeugnisse, Ma = Maschinen und Fahrzeuge, C = Chemikalien, Pharmazeutika, Düngemittel, Ho = Holz, Holzwaren, Papier und Pappe, K = Kautschuk, -erzeugnisse, Harze und Wachse, Ha = Häute, Felle, Leder und -erzeugnisse, T = Textilrohstoffe, Textilerzeugnisse einschl. Bekleidung, N = Nahrungsmittel, Genußmittel und Getränke, Futtermittel, MA = Monatsanfang, MM = Monatsmitte, ME = Monatsende, D = Monatsdurchschnitt, Vj = vierjährlich.

1) Index der Erzeugerpreise industrieller Produkte. Die Angaben für die Bundesrepublik Deutschland beziehen sich auf das Bundesgebiet ohne Berlin. Bis 1959 Bundesgebiet (ohne Saarland und Berlin). - 2) Output-Index (industrielle Produkte). - 3) Weizen, Mais, Reis, Zucker, Kakao, Pfeffer, Sojabohnen, Leinsaat, Erdnüsse, Kopra, Baumwolle, Hanf, Jute, Kautschuk, Schellack, Kupfer, Blei, Zinn, Gold, Silber. - 4) Weizen, Mais, Kaffee, Kakao, Baumwollsaatöl, Wolle, Baumwolle, Sisal, Kautschuk, Kupfer, Blei, Zinn. - 5) Weizen, Mais, Schweine, Zucker, Kaffee, Kakao, Wolle, Baumwolle, Seide, Häute, Kautschuk, Stahlschrott, Kupfer, Blei, Silber. - 6) Getreide, Nahrungsmittel, Textilien, Metalle.

Ergänzende Angaben zum Tabellenteil

A. Allgemeine Vorbemerkungen

Als Quellen dienen neben amtlichen preisstatistischen Veröffentlichungen Angaben aus der internationalen Wirtschaftspresse sowie Fachveröffentlichungen. Nicht bei allen Waren liegen für eine laufende Berichterstattung verwendbare Preisunterlagen der wichtigsten Markttorte vor. Um überhaupt ein Bild von der Preisentwicklung zu vermitteln, werden in solchen Fällen sekundäre Märkte mit herangezogen. Die Preisangaben für diese sekundären Märkte sowie die Indices werden den nationalen statistischen Veröffentlichungen entnommen.

Die Reihenfolge der Märkte bzw. der Länder, zu denen die Markttorte gehören, entspricht im wesentlichen der Anordnung der Länder im amtlichen Länderverzeichnis für die Außenhandelsstatistik.

Die Monatspreise für "Welthandelsgüter" werden in der Regel aus den meist täglichen Notierungen an den internationalen Börsenplätzen als einfaches arithmetisches Mittel errechnet. Sie sind in den Tabellen nicht besonders gekennzeichnet.

Den Preisreihen, die aus Terminnotierungen (erstnotierter Monat bzw. nächste Sicht) einer Warenterminbörse berechnet werden, sind in der Regel die offiziellen Schlusskurse für tatsächlich getätigte Abschlüsse in den jeweiligen Vormittagssitzungen zugrunde gelegt.

Preisreihen solcher Märkte, für die Preiserhebungen nur zu Monatsanfang (MA), Monatsmitte (MM) oder Monatsende (ME) durchgeführt bzw. deren Monatszahlen als Mittel aus wöchentlichen Stichtagen (Dw) berechnet werden, sind durch Abkürzungen kenntlich gemacht.

Die monatlichen Preisangaben für die Bundesrepublik Deutschland sind Mittel täglicher oder wöchentlicher Notierungen oder aber arithmetisch gemittelte Preise aus Erhebungen zum 7. und 21. des jeweiligen Monats.

Die Jahrespreise (D) sind das einfache arithmetische Mittel der zwölf Monatspreise (sog. Zwölfmonatsmittel).

B. Abkürzungen, Maße und Gewichte

loco, spot	= sofort verfügbare Ware	API	= American Petroleum Institute
fob	= frei an Bord	MA	= Monatsanfang
fas	= frei Längsseite des Schiffes	ME	= Monatsende
fot	= frei Fahrzeug	MM	= Monatsmitte
cif	= Kosten, Versicherung, Fracht einbegriffen	Dw	= Monatsmittel aus Wochenpreisen
c & f	= Kosten und Fracht einbegriffen	D	= Zwölfmonatsmittel
FVPr	= Fabrikverkaufspreis	DM	= Deutsche Mark
VPr	= Verkaufspreis	bfrs	= belgische Francs
GPr	= Großhandelspreis	dkr	= dänische Kronen
°Bé	= Baumégrade	FF	= französische Francs
°F	= Fahrenheitgrade	hfl	= holländische Gulden
°C	= Celsiusgrade	nkr	= norwegische Kronen
den.	= denier	sfr	= Schweizer Franken
fil.	= filament	skr	= schwedische Kronen
di.	= Dieselindex	£	= Pfund Sterling
cet.	= Cetanzahl	s	= Shilling
Visc.	= Viskosität	d	= Pence
u/s	= unsortiert	HK-\$	= Hongkong-Dollar
ROZ	= Richtoktanzahl	CFA-frs	= Communauté Financière d'Afrique-Francs
faq	= fair average quality	\$	= US-Dollar
Kont.	= Kontinent	kan.-\$	= kanadischer Dollar
UK	= Vereinigtes Königreich	M \$	= malaysischer Dollar

1 lb (Pound)	= 453,59237 g	1 gallon	= 7,23 lbs (Terpentin)
1 yard	= 91,4402 cm	1 imperial gallon (UK)	= 4,545963 l
1 inch (")	= 1,54 cm	1 Barrel	= 158,984 l (Mineralöle)
1 square foot	= 929,03 cm ²	1 board foot	= 2,36 dm ³
1 Quadratfuß	= ca. 985 cm ²	1 Standard (Petersb.)	= 4,6723 m ³
1 gallon (US)	= 3,78533 l (Mineralöle)	1 cwt (112 lbs)	= 50,802 kg

- an Stelle einer Zahl = keine Notierung erfolgt
 . an Stelle einer Zahl = keine Preisangaben vorhanden
 ... an Stelle einer Zahl = Preisangaben lagen bei Drucklegung nicht vor

C. Erläuterungen bzw. Anmerkungen

Textilrohstoffe und -halbwaren

1. Bundesrepublik Deutschland: Wolle: Ab Lager Wollverwertung, Preisbasis rein gewaschen, ohne Spesen (Waschkosten). Aufgrund einer Änderung im Berichtsstellenkreis sind die Preisangaben ab Januar 1960 mit den vorhergehenden Zahlen nur bedingt vergleichbar.-
2. Frankreich und Belgien: Kammzüge: Kontrakteinheit = 2 250 kg. Basis trockengekämmt Tops aus australischer Merino-Wolle; andere Herkünfte wie Südafrika und Südamerika (in Frankreich auch franz. und spanische Tops) können ebenfalls gehandelt werden.-
3. Italien: Rohwolle Preise bei Abgabe ausländischer Erzeuger an italienische Spinnereien oder Händler, Mindestmenge 1 Ballen, frei Station Mailand.- Kammzüge: Bei Abgabe industrieller Erzeuger an Feinspinnereien oder Händler bei Mindestmengen von 100 kg.-
4. Vereinigtes Königreich: Schweißwolle: Der Schweißwollkontrakt der LWTMA (London Wool Terminal Association) basiert auf guten australischen Zugmachervliesen der Gradierung 64's. Die andienbaren Qualitäten reichen von der 70er bis zur 60/64er Gradierung. Die Kontrakteinheit ist 6 000 lbs, Basis reingewaschen. Lieferung ab Lager London zum Kontraktpreise; bei Lieferung in lizenzierten Lagerhäusern in Bradford, Goole, Hull, Liverpool oder Manchester wird ein entsprechender Abschlag berechnet.- Kammzüge: Hergestellt von lizenzierten Kammzugmachern im UK aus australischer Merino-Wolle, 19 % Feuchtigkeitsgehalt, 3 1/2 % Fettgehalt brutto, Kontrakteinheit = 5 000 lbs netto.-
5. Österreich: Durchschnittspreis aus A-Wolle (für Kammgarnspinnereien) und B-Wolle (für Streichgarnspinnereien). A-Wolle: a) 64's good pieces, b) 56's feine Crossbred-Vliese, c) 48's Crossbred-Vliese.- B-Wolle: a) Carbonised Merino pieces + bellies. b) Average lock. c) Schur-Kapwolle 6 - 8 Monate.-

Terminnotierungen: Wolle der Wollgesellschaft an der New Yorker Baumwollbörse. Lieferung in lizenziertem Lagerhaus in Groß-Boston/Mass.- Schweißwolle: Basisqualität 64's, 2 1/2 inches lang, reinfarbig, gekräuselt. Ferner zulässig 70's, 3 1/4 inches bis 60's, 2 1/4 inches lang bei entsprechenden Zu- (+ 7 %) bzw. Abschlägen (- 9 %) auf den oder vom Grundpreis. Kontrakteinheit = 6 000 lbs (Basis gereinigt). Kammzüge: Basisqualität 64's Merino-Wolle, ölgekämmt, gewaschen und kardiert. Ferner zulässig 80's-58's bei entsprechenden Zu- (+ 4 %) bzw. Abschlägen (- 16 %) auf den oder vom Grundpreis. Kontrakteinheit = 5 000 lbs netto.-
7. Frankreich: Wollgarn: Bis Ende 1962 2/28's.-
8. Vereinigtes Königreich: Die Wollgarnpreise gelten für die ungefähren Kammgarn-Notierungen des inländischen Handels. Kosten für Verpackung, Fracht, Liefertermindifferenzen und dgl. sind in den Preisen nicht enthalten, ebenso nicht evtl. Zuschläge für Export-Risiken.-
9. Bundesrepublik Deutschland: Baumwolle des Terminkontraktes der Bremer Baumwollbörse. Kontrakteinheit = 11 350 kg netto. Lieferung ab Lager Bremen oder Hamburg. Der Baumwollterminkontrakt baut sich auf den Provenienzen Vereinigte Staaten, Zentralamerika, Iran, Türkei, Syrien und Rußland auf. Die Basis-Stapellänge ist 1 1/16 inch, bei russischer Baumwolle 1 1/32 bis 1 1/16 inch und bei syrischer Baumwolle 1 1/32 inch.-
10. Frankreich: Für Baumwolle, Manila-Abaca, Sisal, Rohjute vom 1. 1. 1958 bis 31. 7. 1958 einschließlich Importeuraufgabe von 20 %.- Baumwollstoff (Kretonne): Bis Ende 1961 80 cm breit.-
11. Vereinigtes Königreich: Baumwolle der Liverpool Cotton Association.- Kontrakteinheit = 48 000 lbs netto in 100 Ballen. Lieferung ab Liverpool, Manchester oder Salford.- Baumwollgarn: 36's Cop Weft: bis 30. September 1959 Ring Beams; ägyptisches 42's: bis 30. September 1959 42's Cop Weft.-
12. Vereinigte Staaten: Baumwolle der New York bzw. New Orleans Cotton Exchange. Kontrakteinheit = 5 000 lbs brutto in 100-110 Ballen bei Lieferung ab Lagerhaus in anerkannten Golf- und Atlantikhäfen. Preiszu- oder -abschläge richten sich nach den Stapellängen 7/8 inch bis 1 1/16 inch im Verhältnis zur Grundlänge 1 inch.-
13. Japan: Preise für Baumwollgarn, Baumwollstoff und Chemiefasern wegen Änderung im Berichtsstellenkreis ab 1960 mit Vorjahreszahlen nur bedingt vergleichbar.-
14. Baumwollstoff, Seidenstoff (Frankreich) und Jutegewebe: Umgerechnet in DM je 100 m.
15. Bundesrepublik Deutschland: Vistra: Vom 1. Februar bis 31. August 1958 unter Berücksichtigung eines Rabattes von 0,40 DM je kg.-
16. Italien: Reyon: Die Fabrikationssteuer beträgt für Viskose-Reyon 150/36 den. 71 Lire und für Azetat-Reyon 79 Lire je kg.-
17. Vereinigte Staaten: Die Stapelfaserpreise verstehen sich im allgemeinen für Lieferung in Ballen, fob. Verschiffungspunkt oder frei Wagen. Zahlungsziel 30 Tage netto, ohne Abzug. Niedrigste Frachtkosten bis Käuferstation oder -kai (östlich des Mississippi) werden vergütet. Transporte gehen auf Käufers Risiko.-
18. Vereinigtes Königreich und Vereinigte Staaten: Die Preise für brasilianischen Sisal bezogen sich bis Juni 1960 auf die Gradierung 3/5/7 und vom Juli 1960 bis Februar (in den Verein. Staaten bis Oktober) 1962 auf die Type I.-

C. Erläuterungen bzw. Anmerkungen

Häute, Felle, Leder, Gerbstoffe

19. Vereinigte Staaten: Packerhäute der Commodity Exchange Inc. New York. Kontrakteinheit = 40 000 lbs. Ungebrannte Kuh- oder Stierhäute erster Wahl, 52 - 54 lbs Durchschnittsgewicht, aus Juli/September-Schlachtungen in den Vereinigten Staaten oder Kanada stammend. Gleichfalls können Frigorifico-Stierhäute argentinischer oder uruguayischer Herkunft, 22-29 kg Verschiffungsgewicht, aus Dezember/Februar-Schlachtungen zum Grundpreis angeboten werden. Auslieferungspunkte sind Chicago, New York (Hafengebiet), Lydonville, Medina oder Middleport.-
20. Rindsleder bzw. Kalbleder: Umgerechnete Preise für 1 qm in DM.-
21. Myrobalanen: Umgerechnete Preise für 100 kg in DM.-

Erdöl und Erdölzeugnisse

22. Nahost-Erdöl: Die Preise verstehen sich ohne evtl. lokale Hafengebühren oder sonstige Regierungsabgaben (Royalties), Verkaufssteuern und dergleichen. Zu- bzw. Abschlag bei Abweichungen der Gradation: 2 Cents je vollen API-Grad bei einem barrel.-
23. Schweden: Heiz- und Gasöl: Die Preise verstehen sich zollfrei, einschl. Verbrauchsteuer, ab Einfuhrhafenlager. Die Verbrauchsteuer beträgt 25 skr je 1000 Liter. Der Einfuhrzoll wird nur für Gasöl erhoben und beträgt ab Januar 1962 310 skr je 1000 Liter.-
24. Japan: Preise für Heizöl und Benzin wegen Änderung im Berichtsstellenkreis ab 1960 mit Vorjahreszahlen nur bedingt vergleichbar.-
25. Bundesrepublik Deutschland: Benzin: Von Januar 1958 bis 17. Januar 1960 und ab 6. Mai 1961 Preise für die Preiszone III (bei im ganzen 6 bzw. 5 Preiszonen). Vom 18. Januar 1960 bis 5. Mai 1961 galten für alle sechs Preiszonen einheitliche Preise. Die Oktanzahl ist seit 1958 mehrfach erhöht worden. Seit Januar 1962 beträgt sie 91 ROZ.-
26. Niederländische Antillen: Benzin 80 Oktan R: Bis Mai 1961 verbleit, 70-72 Oktan.-
27. Benzin und Schmieröl: Umgerechnete Preise für 100 Liter in DM.-

Baustoffe mineralischen Ursprungs

28. Formsteine (Österreich): Umgerechnete Preise für 100 kg in DM.- Dachziegel: Umgerechnete Preise für 1000 Stück in DM.- Marmor: Umgerechnete Preise für 1 cbm in DM.- Glas: Umgerechnete Preise für 100 qm in DM.-
29. Bundesrepublik Deutschland: Baukalk: Von 1958 bis Ende 1959 und ab Juni 1962 Schachtofenkalk. Von Januar 1960 bis Mai 1962 Ringofenkalk.
30. Japan: Preise für Zement und Mauersteine wegen Änderung im Berichtsstellenkreis ab 1960 mit Vorjahreszahlen nur bedingt vergleichbar.-
31. Frankreich: Fensterglas: Bis Ende 1962 einfach.-
32. Italien: Fensterglas: Bis Ende Dezember 1959 3 bis 8 mm stark in Platten zu 9,30 qm.-

Erzeugnisse der Forstwirtschaft; Synthesekautschuk, Wachse

33. Bundesrepublik Deutschland: Schnittholz: Güteklasse III, parallel besäumt, 3-6 m lang, 8-17 cm breit, 24 mm stark. Bis Ende Dezember 1963 bezogen sich die Preise nur auf Fichten- und Tannenbretter.-
34. Frankreich und Vereinigtes Königreich: Holz: Umgerechnete Preise für 1000 kg in DM.
Vereinigte Staaten und Kanada: Holz: Umgerechnete Preise für 1 cbm in DM.-
35. Vereinigte Staaten: Eichendielen: Bis Ende 1960 Notierungen in New York.-
36. Vereinigte Staaten: Kautschuk-Terminnotierungen der Commodity Exchange Inc. New York, für Hevea Standard Plantagen-Kautschuk, Kontrakteinheit = 22 400 lbs netto, Lieferung "on dock" oder in lizenziertem Lagerhaus des New Yorker Hafengebiets, ohne Importzoll, Steuern und Abgaben, jedoch unter Zollverschluß.-
37. Frankreich: Hevea-Latex: Umgerechnete Preise für 100 Liter in DM.-
38. Frankreich: Kolophonium: Bis Ende März 1959 Grad "FM".-
39. Vereinigtes Königreich: Kolophonium: Bis Ende November 1959 Grad "F", bis Ende Dezember 1960 Grad "FF".-
40. Vereinigte Staaten: Die Exportpreise für Kolophonium und Terpentin stellen den nach den umgesetzten Mengen gewogenen Preisdurchschnitt dar. Preise gelten für Nettogewicht (Ware in Leihfässern).- Kolophonium Grad "WG" = bis Ende 1960 "K".-
- a) D aus weniger als 12 Monatspreisen berechnet.- b) Preise zum Jahresende.- p = vorläufige Zahlenangabe, r = berichtigte Zahlenangabe.

Hinweis:

Aus arbeitstechnischen Gründen können im vorliegenden Heft keine in DM umgerechneten Preise veröffentlicht werden.

Wolle									
Jahr Monat	BR-Deutschland Paderborn	Frankreich Roubaix-Tourcoing	Belgien Antwerpen	Rom	Italien Mailand		Vereinigtes Königreich		
	inländische Roh-, A-Feinheit vollschürig) Auktionspreis	Kammwolle nég. 100/105 gewaschen frei Wollkammerei	Kammzüge 2) australische Merino- "Type unique" erstnotierter Monat ab Lager R.T. ab belg. Lager	Roh- inländische Lazio da Tosa	australische Merinovliese 64-70's gewaschen	Roh- 3) Kap- 64-70's Merino- medio 3)	Kammzüge 64-70's Merino- medio 3)	britische Vlies- Lincoln wethers gewaschen ab Lager Bradford	
	DM kg	PF je kg	bfrs kg	Lire je kg				Pence lb	
Originalpreise									
1958 D	8,14	11,38	10,58	125,27	587	1 903	1 783	2 212	49,30
1959 D	7,77	13,37	12,75	127,09	478	1 872	1 745	2 183	53,93
1960 D	7,35	13,89	12,71	128,44	508	1 851	1 751	2 193	57,42
1961 D	6,78	13,60	12,70	127,25	461	1 821	1 746	2 112	55,27
1962 D	7,07	13,57	13,17	129,23	468 ^{a)}	1 879	1 784	2 146	53,79
1963 D	7,94	16,55	15,09	151,25	529 ^{a)}	2 078	1 957	2 307	56,73
1963 Sept.	8,07	17,12	15,21	154,52	535	2 092	1 933	2 292	55,00
Okt.	8,00	17,12	15,53	155,75	535	2 088	1 975	2 288	59,80
Nov.	8,00	18,29	16,37	163,35	-	2 179	2 096	2 363	64,00
Dez.	8,23	19,02	16,30	163,07	-	2 213	2 131	2 394	69,00
1964 Jan.	8,39	18,81	16,42	162,85	630	2 225	2 125	2 413	67,40
Febr.	9,57	19,55	16,81	166,88	-	2 269	2 125	2 444	68,44
März	9,57	19,97	16,77	168,84	-	2 275	2 113	2 482	72,75
April	9,55	19,56	16,31	157,22	-	2 217	2 100	2 488	72,75
Mai	9,08	19,02	15,43	146,12	550	2 164	2 067	2 417	72,00
Juni	8,88	19,02	14,91	145,99	540	2 125	2 025	2 388	71,00
Juli	8,49	19,02	14,85	154,01	540	2 085	2 025	2 375	67,60
Aug.	8,38	19,02	14,98	154,84	540	2 100	2 038	2 369	66,00
Sept.	8,31	19,02	14,94	152,70	540	2 075	2 050	2 375	65,00
Okt.	8,23	18,81	14,38	149,82	560	1 988	1 971	2 343	63,60
Nov.	8,28	19,03	13,90	149,49	530	1 979	1 950	2 325	62,00
Dez.	7,47	17,57	13,15	145,06	580	1 925	1 850	2 261	57,20
1965 Jan.	7,05	17,65	12,86 ^p	132,10	-	1 925	1 900	2 281	50,50
Febr.	6,70	17,65	13,02	129,70	-	1 900	1 768	2 294	47,00
März	6,60	17,34	12,74	124,32	-	1 875	1 725	2 275	47,00
April	6,40	17,34	12,74	126,64	-	1 850	1 725	2 236	47,00
noch: Wolle									
Jahr Monat	Vereinigtes Königreich								
	neuseeländ. Crossbred- 50-56's II. Sorte entfettet	sudafr. Kap- schneeweiß	Merino-, 70's Super bis mittlere Qualität, gekammt, fehlerfrei	Merino-, 64's Crossbred-48's Super bis mittlere Qualität, gekammt, fehlerfrei	Crossbred-56's Crossbred-48's Super bis mittlere Qualität, gekammt, fehlerfrei	Schweiss-4) australische Merino-, 64's erstnotierter Monat ab Lager London	Bradford Tops "B", 64's 4) erstnotierter Monat ab Lager Bradford	Kammzüge Merino- 64's warp ölgek. Tops f.d. Binnenhdl.	
	Durchschnittspreise der Dominion-Auktionen Basis reingewaschen, ohne Waschnapfen, frei UK.								
	Pence je lb								
1958 D	55,89	52,91	97,6 ^{a)}	88,9 ^{a)}	71,6 ^{a)}	56,3 ^{a)}	-	98,65	107,61
1959 D	62,32	75,40	95,3	90,7	73,8	65,8	-	99,42	107,74
1960 D	64,07	81,60	94,3	88,7	76,2	67,5	-	94,02	104,54
1961 D	61,85	80,31	95,0	89,6	75,6	65,1	-	98,00	106,04
1962 D	59,88	86,25	100,4	93,5	75,0	62,4	-	100,53	107,39
1963 D	68,95	98,15	113,6	106,6	88,3	74,2	103,66 ^{a)}	115,99	123,81
1963 Sept.	70,00	96,00	109,0	102,0	87,0	75,0	99,66	118,03	119,70
Okt.	71,60	99,80	114,0	106,0	93,0	81,0	104,55	122,21	124,25
Nov.	81,00	103,75	121,0	115,0	100,0	90,0	113,18	125,98	132,00
Dez.	78,40	102,80	119,0	113,0	99,0	86,0	112,45	121,62	131,29
1964 Jan.	77,50	102,25	121,0	115,0	101,0	88,0	111,18	123,57	131,56
Febr.	79,25	104,25	125,0	119,0	103,0	89,0	112,53	123,33	132,63
März	79,20	103,00	124,0	118,0	102,0	87,0	113,14	122,44	132,22
April	77,25	98,25	116,0	111,0	98,0	86,0	112,03	119,56	128,33
Mai	72,25	93,00	109,0	102,0	92,0	81,0	107,08	113,91	123,14
Juni	71,40	92,20	111,0	104,0	91,0	80,0	115,91	112,01	122,00
Juli	71,25	91,00	108,0	101,0	91,0	80,0	105,91	112,94	119,00
Aug.	73,00	92,50	107,0	101,0	92,0	81,0	103,54	114,68	120,50
Sept.	.	.	107,0	100,0	91,0	76,0	97,70	112,68	119,66
Okt.	.	.	104,0	96,0	86,0	75,0	96,29	108,96	117,20
Nov.	.	.	107,0	97,0	87,0	73,0	-	106,03	114,85
Dez.	.	.	99,0	92,0	79,0	66,0	-	101,07	110,25
1965 Jan.	.	.	98,0	90,0	78,0	65,0	-	100,47	109,50
Febr.	.	.	99,0	91,0	76,0	65,0	-	99,92	109,63
März	.	.	96,0	83,0	74,0	63,0	-	97,00	106,10
April	.	.	97,0	89,0	75,0	67,0	-	99,16	107,75
noch: Wolle									
Jahr Monat	Vereinigtes Königreich Bradford		Schweiz		Österreich Wien	Spanien		Südafrika Port Elisabeth	Vereinigte Staaten
	Crossbred-, Kammlinge kardiert 56's super 48's average ölgek. Tops f.d. Binnenhdl.	Merino- Mittelgenre für Feinspinner	Kammzug- Type B Bradford 60's	Kamm- und Streichwolle Durchschnitts- preis 5)	inländische Schweiz- gewöhnliche Burgos	weiße Merino- Extremadura	Kamm- langstapelig im Fell Auktionsdurch- schnittspreis	Roh- 6) Landesmittel Erzeugerpreis	
	Pence je lb	sfr je kg	Schilling 100 kg	Pesetas je kg	Cents lb	Cents lb	Cents lb	Cents lb	
	Originalpreise								
1958 D	82,03	65,98	11,40	11,49	5 153	134,6	250,4	16,99 ^{a)}	38,5
1959 D	83,55	73,93	11,64	11,55	5 217	125,0 ^{a)}	197,8	20,18 ^{a)}	40,6
1960 D	85,48	76,26	11,33	11,18	5 399	113,2 ^{a)}	181,3	19,02	42,1
1961 D	87,77	74,37	11,54	11,21	5 305	119,1	213,2	18,56	40,9
1962 D	87,29	71,48	11,92	11,38	5 304	107,6	184,3	20,66	44,4
1963 D	98,88	83,77	13,46	13,27	6 111	107,9	197,4	25,66	47,4
1963 Sept.	98,00	83,00	13,33	13,25	6 179	107,5	202,5	25,27	46,0
Okt.	103,38	89,88	13,92	13,50	6 079	120,0	203,5	26,64	46,0
Nov.	112,88	100,63	14,75	14,50	6 408	120,0	208,5	31,30	46,6
Dez.	111,71	98,00	14,17	14,50	6 968	122,5	215,0	30,53	47,3
1964 Jan.	112,33	96,67	14,33	14,50	6 814	135,0	215,0	30,95	48,7
Febr.	113,63	96,63	15,08	14,75	6 920	135,0	217,5	32,00	50,1
März	113,50	96,80	14,00	14,50	7 108	135,0	220,0	33,08	52,5
April	110,67	94,67	13,67	14,25	6 709	130,0	221,5	30,88	53,6
Mai	105,71	90,14	12,92	13,25	6 245	112,5	219,0	27,50	53,6
Juni	104,56	89,00	12,92	13,50	6 286	112,5	219,0	25,67 ^r	53,3
Juli	102,13	86,25	13,00	13,25	6 157	112,5	214,5	24,80	52,2
Aug.	103,75	87,68	13,17	13,50	6 183	102,5	214,0	26,40	51,5
Sept.	102,56	87,75	12,58	13,25	6 032	107,5	211,5	25,60	50,5
Okt.	99,30	84,20	12,42	13,00	5 891	107,5	209,0	23,30	50,6
Nov.	99,00	81,93	12,00	12,25	5 752	107,5	207,5	23,40	50,6
Dez.	90,43	76,00	12,17	12,00	5 410	107,5	204,5	23,00	49,0
1965 Jan.	89,33	75,40	11,42	11,50	5 322	102,5	199,5	22,00	48,0
Febr.	88,13	75,43	11,50	11,75	5 344	104,0	187,5	21,40	47,8
März	85,00	72,80	11,25	11,50	5 139	-	-	19,80	47,7
April	85,75	74,13	11,67	11,50	5 293	-	-	20,60	47,1

noch: Wolle									
Jahr Monat	New York		Vereinigte Staaten Boston			Argentinien Buenos Aires		Australien	
	Schweiß- 64's	Kammzuge b) 64-70's	franz. Type feine Stapel- 64-70's	inland-Vlies- 7/8 blood gereinigt loco	Montevideo 56's (I s)	Schweißwolle Buenos Aires low crossbred gereinigt 50-52's (V s)	inländische feine Crossbr. 56's	Merino- 64's	Crossbred- 56's
	erstnotierter Monat ab Lager in Groß-Boston		gekammt, entft.				Hochstpreis	Basis reingewaschen Ø Preis der Wollkommission ab Versteigerungsraum	
Cents je lb							Pesos 10 kg	australische Pence je lb	
Originalpreise									
1955 D	117,0	151,3	113,5	91,12	99,9	67,6	260,42	105,87 ^{a)}	87,26 ^{a)}
1959 D	121,7	158,1	121,6	101,15	98,7	77,2	612,58	107,49	90,42
1960 D	114,2	146,8	116,5	107,51	94,2	80,1	714,38	106,18	89,81
1961 D	117,7	157,7	118,4	104,11	85,3	77,2	705,21	107,06 ^{a)}	92,22 ^{a)}
1962 D	126,7	165,6	124,6	109,17	94,0	70,6	989,78	112,29	90,31
1963 D	136,7	172,9	132,6	115,72	105,3	83,6	1637,08	128,77	109,48
1963 Sept.	135,1	170,0	132,5	119,63	107,5	88,5	1650,00	123,50	107,50
1963 Okt.	137,4	170,6	132,5	119,00	107,5	88,5	1912,50	128,40	110,00
1963 Nov.	143,4	182,2	132,5	124,50	119,0	93,3	2100,00	138,75	120,00
1963 Dez.	151,4	180,7	142,5	125,00	120,0	101,0	1912,50	138,33	121,25
1964 Jan.	152,1	185,3	142,5	125,00	120,0	101,0	1870,00	140,00	121,25
1964 Febr.	152,2	182,0	145,0	125,00	124,5	101,0	1900,00	143,75	125,00
1964 März	146,2	170,2	145,0	125,00	122,5	101,0	1900,00	142,33	125,00
1964 April	138,4	173,1	141,5	125,00	135,5	101,0	1900,00	135,25	118,75
1964 Mai	131,3	167,5	137,5	125,00	128,0	101,0	1750,00	123,75	112,50
1964 Juni	123,6	166,4	137,5	125,00	128,0	101,0	1700,00	125,50	112,50
1964 Juli	117,2	162,8	133,5	127,10	114,5	101,0	1700,00	121,73	112,50
1964 Aug.	110,0	172,3	139,8	129,25	114,5	101,8	1700,00	121,00	110,00
1964 Sept.	114,6	171,7	140,5	130,33	114,5	102,8	1700,00	120,25 ^r	110,00
1964 Okt.	114,0	173,4	140,5	130,20	114,5	103,6	1675,00	118,20	105,00
1964 Nov.	111,7	171,2	139,2	130,75	107,5	103,0	1600,00	117,25	105,00
1964 Dez.	107,1	167,0	133,7	130,30	97,5	103,0	1488,00	112,00	91,25
1965 Jan.	104,6p	165,8	132,5	116,38	123,0	-	1500,00	110,00	90,00
1965 Febr.	100,7	164,9	127,5	115,83	111,5	-	1525,00	111,25	87,50
1965 März	111,0	160,8	121,5	113,25	110,0	-	1550,00	107,50	87,75
1965 April	107,0	161,7	119,5	113,50	110,0	-	1563,00p	106,75	87,75

Jahr Monat	noch: Wolle					Wollgarn				
	Melbourne		Australien		Sydney	Frankreich	Italien		Ver.Königreich	
	Merino- 64's und mehr in	Crossbred- 56-60's rein 3 1/2"	Schweiß- Basisqualität Type 78 erstnot. Monat	Merino- Vollwolle in Fell		Crossbred- in Fell	2/30's ¹⁾ gekammt ungebleicht versteuert ab Werk	Turin	Mailand	London
	australische Pence je lb					FF kg	Lire je kg		s.d. lb	
Originalpreise										
1955 D	33,16	33,26	-	38,09	30,60	17,33	3 820	3 558	8. 0 1/2	
1959 D	40,89	37,28	-	39,22	34,78	18,65	3 757	3 229	8. 1 1/8	
1960 D	38,04	35,30	101,07 ^{a)}	37,13	33,04	18,22	3 885	3 350	8. 1 1/8	
1961 D	40,37	36,90	107,19	40,74 ^{a)}	35,34 ^{a)}	17,95	3 850	3 354	9. 0 1/2	
1962 D	43,64	39,96	110,18	44,27 ^{a)}	38,45 ^{a)}	18,24	3 884	3 604	8. 3 7/8	
1963 D	52,46	47,60	124,92	55,13 ^{a)}	47,74 ^{a)}	26,31	4 088	3 894	9. 8 7/8	
1963 Sept.	53,58	48,96	120,20	55,00	48,25	26,62	4 084	3 896	9. 7 3/4	
1963 Okt.	56,60	50,60	127,00	58,20	49,40	26,62	4 084	3 900	10. 1 1/4	
1963 Nov.	61,33	55,00	133,88	63,31	53,25	26,62	4 268	3 983	11. 0 1/4	
1963 Dez.	62,00	55,33	134,11	62,67	53,25	28,52	4 268	4 106	10. 10 1/4	
1964 Jan.	63,00	56,67	136,14	63,13	56,75	28,31	4 293	4 119	10. 11 1/5	
1964 Febr.	64,17	58,67	140,95	65,25	58,75	29,05	4 293	4 200	11. 0 3/4	
1964 März	61,38	56,25	139,26	63,50	57,33	29,47	4 293	4 244	11. 0 3/4	
1964 April	58,33	54,67	132,77	58,40	53,10	29,06	4 293	4 225	10. 10 1/5	
1964 Mai	52,38	49,25	123,13	51,50	46,25	28,52	4 293	4 167	10. 6 1/4	
1964 Juni	50,00	47,80	123,01	49,63	46,38	28,52	4 293	4 088	10. 6 1/4	
1964 Juli	47,50	45,68	121,07	47,63	45,35	28,52	4 293	4 044	10. 3 1/5	
1964 Aug.	58,75	46,63	123,13	50,19	45,92	28,52	4 293	4 525	10. 3 1/5	
1964 Sept.	48,61	45,50	121,50	48,33	42,67	28,52	4 293	4 000	10. 2 1/2	
1964 Okt.	46,15	43,75	119,65	47,05	42,13	28,31	4 293	4 008	10. 2 1/2	
1964 Nov.	44,00	41,00	116,47	46,94	-	23,53	4 215	3 983	9. 11 1/2	
1964 Dez.	43,17	31,16	111,68	44,06	-	21,51	4 000	3 888	9. 5 1/7	
1965 Jan.	41,13	36,53	108,55	47,17	-	27,15	3 958	3 850	12. 6	
1965 Febr.	42,67	37,50	110,04	44,33	-	27,15	3 958	3 800	12. 7	
1965 März	39,67	36,13	104,66	41,50	-	26,84	3 958	3 813	12. 4 1/4	
1965 April	40,17	36,35	109,71	42,75	-	27,42	3 958	3 738	12. 5 1/7	

Jahr Monat	noch: Wollgarn			Baumwolle					
	Vereinigtes Königreich London		Ver. Staaten Boston	BR-Deutschland	Frankreich		Niederlande	Italien	Ver.Königreich
	2/32's, 60's	2/48's, 64's durchschnittl. 8)		Bremen	Le Havre	Allen I	Rotterdam	15/16 inch	Liverpool
	s.d. je lb			Mischkontrakt 1 1/16 inch erstnotierter Monat 9)	1 inch amerikanische middingling 10 versteuert, ab Importeurtag,	A.E.P. afrikan. Hafen	excl. Import- angaben	amerikanische middingling cif ital. Hafen	1 inch ab Lager 11)
Originalpreise									
1955 D	11. 9 1/6	14. 5 1/5	2,59	293,5	3,25	3,29 ^{a)}	285,27	28,34	25,81
1959 D	11. 8 1/7	14. 5 1/2	2,69	299,3	3,36	2,80 ^{a)}	259,88	24,97	22,96
1960 D	11. 7 1/8	14. 3 1/2	2,57	270,8	3,19	3,01	246,17	25,50	22,84
1961 D	12. 0 1/3	14. 7 3/8	2,56	266,8	3,36	3,00	243,25	28,15	23,97
1962 D	12. 1 1/8	14. 9 7/8	2,72	257,3	3,34	3,00	240,88	27,76	24,26
1963 D	13. 5 1/5	16. 0 3/4	2,82	259,6	3,28	2,92	236,42	26,17	23,63
1963 Sept.	13. 2 1/2	15. 7 1/2	2,83	254,9	3,16	2,87	234,50	25,54	23,09
1963 Okt.	13. 4 3/5	15. 9 2/5	2,83	254,3	3,16	2,86	232,50	25,61	22,90
1963 Nov.	14. 4 3/4	16. 8 1/4	2,84	255,3	3,13	2,87	232,00	25,48	23,07
1963 Dez.	14. 3 3/4	16. 6 1/4	2,90	258,7	3,16	2,89	232,00	25,32	23,27
1964 Jan.	14. 2 1/5	16. 6 1/5	2,90	260,2	3,20	2,90	232,50	25,50	23,26
1964 Febr.	14. 5 1/4	16. 7 1/4	2,90	259,9	3,23	2,90	232,50	25,90	23,63
1964 März	14. 4 1/4	16. 6 1/4	2,90	262,0	3,24	2,90	232,50	26,03	23,75
1964 April	14. 1 1/5	16. 3 3/4	2,85	263,0	3,27	2,90	232,50	26,16	23,75
1964 Mai	13. 7 1/2	15. 8 1/4	2,80	262,6	3,27	2,88	232,50	26,35	23,66
1964 Juni	13. 9 1/4	15. 11 1/5	2,75	262,0	3,20	2,88	232,50	26,22	23,50
1964 Juli	13. 6 1/5	15. 8 1/5	2,72	259,1	3,19	2,88	232,50	26,11	23,39
1964 Aug.	13. 8 1/4	15. 10 1/4	2,73	256,7	3,20	2,88	232,50	26,31	23,00
1964 Sept.	13. 8 1/4	15. 9 1/4	2,76	256,8	3,21	2,88	232,50	26,02	23,23
1964 Okt.	13. 4 1/5	15. 6 2/3	2,78	257,0	3,19	2,88	232,50	25,82	23,25
1964 Nov.	13. 2 1/7	15. 4	2,77	257,5	3,18	2,88	232,50	25,85	23,25
1964 Dez.	13. 8 1/8	14. 11 1/5	2,81	257,9	3,22	2,88	236,50	25,80	23,24
1965 Jan.	14. 10	17. 2	2,73	258,2	3,21	2,88	236,50	25,67	23,35
1965 Febr.	14. 11	17. 4	2,73	259,3	3,22	-	236,50	25,70	23,35
1965 März	14. 9 1/5	17. 2 1/5	2,72	259,3	3,24	-	235,00	25,81	23,50
1965 April	14. 10 1/5	17. 3 1/5	2,73	259,4	3,25	-	235,00	25,95	23,50

noch: Baumwolle									
Jahr Monat	Vereinigtes Königreich Liverpool			Österreich Wien	Spanien	Adana	Türkei Izmir	Ver. Arab. Rep. (Ägypten) Alexandria	
	Sudan 11) Lambert gix	ostafrikan. Uganda 11) RP 52, Nr. 2	1 inch 11)	1 inch amerikanische middling	15/16 inch	Akala I		Menoufi	Giza 30
	ab Lager		erstnotierter Monat	Börsenpreis		Inlandspreis	Exportpreis	Exportpreis f.o.b.	
	Pence je lb			Schilling 100 kg	Pesetas kg	Kurus je kg		Talaris je 99,05 lbs	
Originalpreise									
1958 D	31,75	30,64	24,52	1 877		431,8	182,0 ^{a)}	95,50	86,63
1959 D	28,01	28,77	22,32	1 610	48,50	460,0	154,3	89,16	84,16
1960 D	35,33	32,21	22,64	1 605	48,50	507,8	280,4	93,00	83,87
1961 D	32,92	30,50	23,94	1 686	52,58	508,1 ^{a)}	561,0	84,80	76,66 ^{a)}
1962 D	30,26	30,52	23,89	1 703	55,75	487,8 ^r	537,0	89,38 ^{a)}	-
1963 D	28,94	29,02	23,06	1 659	52,98	488,9	523,0	90,61	86,16
1963 Sept.	28,60	28,65	22,23	1 636	52,70	485,5	508,0	90,88	85,75
1963 Okt.	28,72	28,65	22,15	1 615	53,10	475,5	527,0	92,00	87,75
1963 Nov.	30,20	29,53	22,58	1 605	53,25	487,9	526,0	96,50	89,18
1963 Dez.	30,35	31,40	22,79	1 597	53,25	507,4	524,0	98,00	89,75
1964 Jan.	30,35	31,78	23,56	1 626	53,25	514,5	518,0	98,00	89,75
1964 Febr.	30,55	31,90	23,09	1 655	53,25	507,6	533,0	98,00	89,75
1964 März	30,87	31,90	23,10	1 655	53,25	498,1	531,0	100,22	87,30
1964 April	34,60	-	23,20	1 683	53,25	510,0	534,0	106,12	86,69
1964 Mai	35,01	-	23,20	1 655	53,25	512,2	489,0	109,00	90,25
1964 Juni	34,48	-	23,25	1 666	53,25	525,6	546,0	109,00	90,25
1964 Juli	34,50	-	23,18	1 696	53,25	548,6	549,0	109,00	90,25
1964 Aug.	34,50	-	23,00	1 596	53,25	548,6	556,0	109,00	90,25
1964 Sept.	34,50	-	22,95	1 568	53,25	467,1	513,0	109,00	93,52
1964 Okt.	34,50	-	22,53	1 569	53,25	471,7	521,0	109,00	96,25
1964 Nov.	34,57	-	22,90	1 541	53,25	475,7	524,0	109,00	96,25
1964 Dez.	34,75	-	22,95	1 586	53,25	509,0	509,0	109,00	96,25
1965 Jan.	34,75	-	23,00	1 569	55,85	-	518,0	109,00	-
1965 Febr.	34,25	-	23,00	1 542	55,35	-	513,0	102,00	-
1965 März	33,15	-	23,00	1 569	56,10	-	-	102,00	-
1965 April	32,50	-	23,00	1 563	-	-	-	102,00	-

noch: Baumwolle									
Jahr Monat	V.A.R. (Ägypten) Alexandria	Vereinigte Staaten				Mexiko Matamoros	Peru Lima		
	Karnak s.g. Qualität	New York		New Orleans		1 1/32 inch middling	Tanguis Nr. 5	Pima Nr. 1	
	Exportpreis f.o.b.	Landesmittel Erzeugerpreis	loco	erstnotierter Monat	loco	erstnotierter Monat	loco		
	Talaris 99,05 lbs	Cents je lb				US-Cents lb	Soles je 46,01 kg		
	Originalpreise								
1958 D	96,12	29,91	36,18	35,70	34,83	35,74	26,94	690,05	751,78
1959 D	87,23	31,25	34,57	33,94	32,88	33,93	25,63	823,98	867,73
1960 D	91,89	29,99	33,16	32,25	30,86	32,24	26,88	871,76 ^{a)}	1098,87 ^{a)}
1961 D	85,85	30,70	34,30	33,57	31,93	33,54	26,94	757,33 ^{a)}	997,29 ^{a)}
1962 D	86,46	31,64	35,43	33,99	33,22	34,05	26,31	756,58	902,47
1963 D	91,45	31,94	35,40	33,85	33,18	33,90	26,60	840,32	866,84
1963 Sept.	93,47	32,71	34,98	33,48	32,75	33,57	27,11	877,55	868,83
1963 Okt.	95,00	32,93	34,95	33,40	32,75	33,43	27,10	888,24	885,06
1963 Nov.	95,00	32,46	35,04	33,43	32,75	33,47	26,97	862,94	871,65
1963 Dez.	95,00	31,27	35,20	33,55	32,75	33,58	26,68	885,06	851,33
1964 Jan.	95,00	30,12	35,28	33,90	32,94	33,95	26,63	850,06	-
1964 Febr.	96,41	29,43	35,34	34,29	33,00	34,33	26,50	884,06	-
1964 März	103,22	30,68	35,42	33,65	33,00	33,74	26,60	897,00	-
1964 April	109,12	31,67	35,43	33,91	33,00	33,97	27,08	933,00	-
1964 Mai	112,00	32,09	35,40	32,57	33,00	32,09	26,30	919,00	-
1964 Juni	112,00	32,39	35,37	32,90	32,92	32,95	26,40	936,00	-
1964 Juli	112,00	32,50	34,64	31,99	32,20	-	26,32	964,00	-
1964 Aug.	112,00	30,57	35,27	31,90	30,75	-	26,29	960,00	-
1964 Sept.	112,00	30,59	32,70	31,84	30,25	-	26,27	951,00	-
1964 Okt.	112,00	30,65	32,52	31,82	30,25	-	26,05	946,00	-
1964 Nov.	112,00	30,12	32,65	31,80	30,25	-	26,18	920,00	-
1964 Dez.	112,00	29,30	32,60	31,62	30,25	-	26,11	917,00	-
1965 Jan.	112,00	27,65	32,55	31,82	30,25	-	26,05	954,06	-
1965 Febr.	115,00	27,62	32,63	31,48	30,45	-	26,20	943,90	-
1965 März	115,00	28,65	32,69	31,98	30,45	-	-	-	-
1965 April	115,00	29,48	32,70	31,43	30,45	-	-	-	-

noch: Baumwolle					Linters		Baumwollgarn		
Jahr Monat	Brasilien Sao Paulo	Argentinien Buenos Aires	Pakistan Karachi	Indien Bombay	Vereinigte Staaten		BR-Deutschland Stuttgart	Frankreich	
	Nr. 5	Type C 22,22 mm	Punjab S.G. Fine	Jarilla, fein 25/32 inch	Grad 2	Grad 6	Nm 34	56's	
	loco		Sind NT	erstnotierter Monat	ungepreßt		Trossel und Pinoce	beste Qualität	versteuert ab Werk
	Cruzeiros kg	Pesos kg	Rupien je 82,28 lbs	Rupien 300 kg	in Wagenladungen ab Mühle		Börsenpreis	DM je kg	FF kg
Originalpreise									
1958 D	49,95	19,60	86,34	92,17	555,80	8,41	4,84	5,08	7,32
1959 D	66,03	37,98	76,36	79,61	591,75	-	4,15	4,34	6,26
1960 D	91,52	46,49	91,16	95,83	626,88 ^{a)}	8,03 ^{a)}	5,00	4,94	6,87
1961 D	133,51	43,75	94,56	98,19	598,13	7,97 ^{a)}	5,15	4,80	6,93
1962 D	183,78	52,07	87,75	97,31	714,08	8,10	6,29	4,30	6,54
1963 D	280,39	67,00	89,64	92,75	704,34	7,74	5,98	4,34	6,86
1963 Sept.	315,50	67,00	91,18	94,65	697,75	7,75	6,08	4,36	6,91
1963 Okt.	316,66	67,00	87,31	92,88	705,35	8,13	6,08	4,35	6,91
1963 Nov.	316,66	67,00	88,30	93,09	702,24	8,13	5,50	4,34	6,91
1963 Dez.	318,25	67,00	92,18	95,91	718,76	8,00	5,58	4,35	6,91
1964 Jan.	369,66	67,00	89,60	94,02	744,45	8,00	5,58	4,38	6,90
1964 Febr.	411,17	67,00	87,11	91,43	771,53	8,00	5,67	4,39	6,90
1964 März	516,66	68,15	85,11	90,01	768,27	8,00	5,75	4,42	6,90
1964 April	522,92	74,18	81,79	86,33	750,03	8,00	5,75	4,46	6,90
1964 Mai	505,55	81,56	83,79	89,45	724,20	8,00	5,75	4,52	6,90
1964 Juni	503,33	87,14	86,20	87,53	731,59	7,75	5,67	4,51	6,90
1964 Juli	503,65	94,45	85,54	89,90	740,90	7,25	5,58	4,51	6,90
1964 Aug.	550,21	99,00	85,42	90,42	750,44	7,25	5,42	4,53	6,90
1964 Sept.	649,20	99,00	91,81	100,52	729,86	-	-	4,54	6,90
1964 Okt.	712,20	100,00	91,22	95,69	733,21	-	-	4,54	6,90
1964 Nov.	713,33	101,00	91,98	95,92	761,66	-	-	4,59	6,84
1964 Dez.	739,04	101,00	98,18	101,34	772,86	-	-	4,59	6,62
1965 Jan.	739,04	101,00	98,60	102,34	770,81	-	-	4,58	6,52
1965 Febr.	833,33	101,00	106,65	109,35	774,38	-	-	4,59	6,52
1965 März	831,67	102,00	116,93	119,03	779,01	-	-	4,61	6,40
1965 April	791,00	-	119,10	121,28	764,70	-	-	4,63	6,46

Jahr Monat	noch: Baumwollgarn								
	Niederlande	Italien Mailand	Vereinigtes Königreich London			Schweiz	Österreich Wien	Vereinigte Staaten New York	
	32's	20/1 amerikanisches kardiert versteuert frei Weberei	36's Cop Weft	42's agyptisches 11)	60's agyptisches Twist	20's Ia Louisiana	20's	30/1 kardiert Kettentwist	50/1 gekämmer Twist
	ab Werk		in 10 lbs - Ballen						
	hfl kg	Lire kg	Pence je lb			sfr kg	Schilling 100 kg	Cents je lb	
	Dw.	Dw.	Dw.	Dw.	Dw.	ME.	MM.		
1958 D	5,06	791,3	63,12	50,59	76,97	5,46	3 550	71,69	106,1
1959 D	4,64	744,1	56,06 a)	53,46	70,69	4,48	3 550	72,73	105,0
1960 D	4,84	789,4	62,69	58,21	85,17	4,94	3 550	73,70	105,0
1961 D	4,87	764,2	64,64	62,00	82,49	5,12	3 550	72,32	104,3
1962 D	4,50	779,4	56,22	53,35	76,68	5,00	3 550	72,31	103,7
1963 D	4,58	749,7	55,32	52,65	73,67	4,73	3 550	69,81	102,6
1963 Sept.	4,66	735,8	55,19	52,50	72,74	4,75	3 550	69,50	102,5
Okt.	4,66	729,8	55,00	52,50	73,50	4,75	3 550	69,50	102,5
Nov.	4,66	728,6	55,13	52,60	73,35	4,75	3 550	69,78	102,8
Dez.	4,66	740,3	55,85	52,94	77,84	4,70	3 550	70,50	103,5
1964 Jan.	4,85	754,0	56,00	53,00	78,00	4,70	3 550	70,50	103,5
Febr.	4,85	756,8	56,00	53,50	78,00	4,80	3 550	70,50	103,5
März	4,85	763,3	56,60	54,22	78,20	4,80	3 550	70,50	103,5
April	4,85	764,0	57,75	54,85	82,00	4,80	3 550	68,86	102,2
Mai	4,85	760,0	58,25	54,85	84,50	4,80	3 550	66,00	100,3
Juni	4,85	760,5	59,07	55,65	84,10	4,85	3 550	66,00	101,0
Juli	4,85	748,0	59,30	54,40	84,00	4,85	3 550	66,00	101,0
Aug.	4,87	747,0	59,30	56,40	84,00	4,85	3 550	66,00	101,0
Sept.	4,37	754,0	.	.	.	4,90	3 550	66,17	100,4
Okt.	4,87	751,0	.	.	.	4,90	3 550	67,25	97,5
Nov.	4,87	739,0	.	.	.	4,90	3 550	67,50	97,5
Dez.	4,87	730,3	.	.	.	4,90	3 550	67,50	97,5
1965 Jan.	4,87	716,8	.	.	.	4,90	.	67,50	97,5
Febr.	4,81	726,8	.	.	.	4,90	.	67,50	97,5
März	4,81	721,2	.	.	.	4,90	.	67,50	97,5
April	4,81	707,5	.	.	.	4,90	.	67,50	97,5

Jahr Monat	noch: Baumwollgarn			Baumwollstoff					
	Kanada	Japan Tokio		Frankreich		Vereinigtes Königreich		Vereinigte Staaten New York	
	10's weiß	20's, einfach 13)		Kaliko 90 cm	Kretonne 85 cm 10)	Kattun 64 x 64 31 inches	Drillich 52 x 50 38 1/2 inches	Kattun 64 x 60 38 1/2 inches loco	Bettuch ungebleicht 48 x 44-48 40 inches
		Inlandspreis ab Werk	Exportpreis f.o.b.	gebleicht versteuert, ab Werk		36's bis 42's	16's bis 22's		
	kan.Cents lb	Yen 400 lbs	Yen lb	FF je m		Pence je yard		Cents je yard	
				ME.	ME.	Dw.	Dw.		
1958 D	69,8	72 190	182,3	0,94	1,34	11,83	18,10	13,28	15,6
1959 D	69,9	71 597	163,0	0,81	1,09	10,90	16,43	15,07	17,2
1960 D	69,0	65 191	164,7	0,99	1,26	12,94	19,71	15,10	17,2
1961 D	70,7	62 928	163,6	0,98	1,25	13,67	21,29	13,54	16,3
1962 D	74,5	57 945	157,7	0,89	1,27	12,35	18,09	13,96	17,0
1963 D	75,0	61 578	161,8	1,03	1,38	12,25	17,77	14,02	17,1
1963 Sept.	75,0	61 734	164,1	1,04	1,40	12,30	17,85	14,25	16,9
Okt.	75,0	63 562	164,4	1,04	1,40	12,30	17,85	14,25	16,9
Nov.	75,0	63 256	164,1	1,04	1,40	12,40	18,05	14,49	17,1
Dez.	75,0	62 375	162,9	1,04	1,40	12,50	18,25	14,74	17,5
1964 Jan.	75,0	63 829	163,7	1,04	1,39	12,50	18,25	14,75	17,8
Febr.	75,0	64 881	164,7	1,04	1,39	12,58	18,38	14,63	17,5
März	75,0	63 434	163,8	1,04	1,39	12,65	18,50	14,63	17,7r
April	75,0	62 345	162,5	1,04	1,39	13,00	19,20	14,46	17,8
Mai	75,0	62 097	162,5	1,04	1,39	13,00	19,20	14,17	17,8
Juni	75,0	62 514	162,7	1,04	1,39	13,32	19,72	13,98	16,6
Juli	75,0	61 573	162,6	1,04	1,39	13,40	19,85	13,75	17,0
Aug.	75,0	60 506	161,9	1,04	1,39	13,40	19,85	13,75	17,0
Sept.	75,0	58 082	161,9	1,04	1,39	.	.	12,90	17,0
Okt.	75,0	55 508	153,5	1,03	1,39	.	.	12,32	17,5
Nov.	75,0	55 359	153,3	1,03	1,39	.	.	12,33	17,5
Dez.	75,0	56 450	150,1	1,00	1,30	.	.	14,58	17,5
1965 Jan.	75,0	56 650	151,7	0,99	1,32	.	.	16,00	17,5
Febr.	75,0	55 850	154,4	0,98	1,32	.	.	16,00	17,5
März	75,0	55 760	153,6	0,99	1,32	.	.	16,00	17,5
April	75,0			0,94	1,34	.	.	16,20	17,5

Jahr Monat	noch: Baumwollstoff			Naturseide				
	Japan Tokio		Frankreich Lyon	Italien Mailand	Vereinigtes Königreich London	Schweiz		
	Shirting, ungebleicht S/2003 13)		japanische weiß	Seidenstoff "Crêpe de Chine"	gelb	chinesische	japanische	
	Inlandspreis frei Käufer		AA 20-22 denier loco	105 cm breit versteuert ab Werk	extra grand exquis	20-22 denier	Grad AA einschließlich Zoll	grège
	Yen je yard		FF kg	FF m	Lire je kg	s.d. je lb		sfr kg
			ME.	ME.	Dw.	Dw.	Dw.	ME.
1958 D	44,66	42,73	53,23	8,63	7 116	28,5 4/7a)	29,6 5/3	38,35
1959 D	51,85	53,10	60,65	8,67	7 083a)	28,11 1/2 7a)	29,5 5/6	39,19
1960 D	53,01	54,12	69,24	9,21	8 431a)	32,1 1/3 3a)	33,61	43,65
1961 D	47,03	48,99	76,64	9,79	8 778a)	37,3 1/8	37,11 1/8	49,46
1962 D	39,83	45,84	87,45	11,55	9 624a)	42,11 1/3	44,37	58,29
1963 D	46,64	49,17	100,91	11,75	11 132a)	49,6 1/7	52,4 1/8	67,83
1963 Sept.	46,65	49,57	91,45	11,75	10 800	45,3	45,3	61,00
Okt.	48,93	49,36	83,60	11,75	-	40,2	42,3	55,00
Nov.	48,24	49,20	86,74	11,75	9 567	41,7	44,4	59,00
Dez.	47,23	48,60	86,74	11,75	9 600	41,7	44,5	58,00
1964 Jan.	50,75	50,55	79,67	11,73	9 225	38,2	40,3	55,00
Febr.	52,72	52,47	80,30	11,73	9 000	38,3	41,3	54,00
März	52,46	52,22	80,30	11,73	8 856	38,2	40,7	54,00
April	53,82	53,14	79,05	11,73	8 488	38,2	40,2	52,50
Mai	53,24	53,60	81,24	11,73	8 308	38,3	42,2	52,50
Juni	50,63	53,62	80,30	11,73	8 288	38,6	42,1	54,50
Juli	47,87	52,46	81,57r	11,73	8 340	38,3	42,0	54,50
Aug.	48,72	52,26	81,57r	11,73	8 600	38,2	42,0	52,50
Sept.	46,66	48,80	80,93	11,73	8 500	38,2	40,9	54,00
Okt.	43,50	47,76	80,30	10,66	8 278	38,2	41,8	54,00
Nov.	41,62	45,59	80,30	10,04	8 450	38,8	41,8	54,00
Dez.	47,42	46,91	84,38	10,04	8 433	39,0	44,4	55,00
1965 Jan.	47,13	49,50	86,57	10,04	8 600	40,5	48,9	60,00
Febr.	49,26	48,34	92,85	10,04	8 583	42,6	50,2	66,00
März	44,71	48,30	90,33	10,04	8 613	42,6	50,7	65,00
April	42,33	48,19	97,67	10,04	8 618	42,8	50,4	67,00

Jahr Monat	noch: Naturseide			Chemiefasern					
	Ver. Staaten New York	Japan Yokohama	Hongkong Victoria	Bundesrepublik Deutschland Nordrh.-Westf. Hessen		Frankreich		Italien	
	japan., weiß Grad AA	Grad A	Kanton, weiß	Viskra, Baum- wolltype 15	Viskose-Reyon Ia Schuhware 1,5 den., 30-40mm	glänzend Baumwolltype 120 denier	Viskose- glänzend 150/36 denier, glänzend ohne Verpackung versteuert 16)	Azetat- glänzend Fabrikverkaufspr. an Webereien	
	in Ballen loco	20-22 denier Kassapreis	c.i.f. Hongkong	glänzend FVPr., frei Empfängerstation	matt	unversteuert frei Empfänger			
	\$ lb	Yen kg	HK-\$ 133,3 lbs	DM je kg		FF je kg		Lire je kg	
	Dw.			Originalpreise		ME.	ME.	Dw.	Dw.
1958 D	4,12	2 971	2 876	2,58	7,65	2,78	6,23	962	1 120
1959 D	4,10	2 980	2 769	2,55	7,36	2,78	6,39	914	1 126
1960 D	4,59	3 410	3 228	2,55	7,25	2,78	6,40	945	1 145
1961 D	5,18	3 891	3 738 ^a	2,55	7,20	2,78	6,60	945	1 145
1962 D	6,07	4 587	4 134 ^a	2,55	7,00	2,92	6,95	1 000	1 145
1963 D	7,10	5 574	5 283 ^a	2,55	7,00	2,92	6,95	1 064	1 190
1963 Sept.	6,45	4 921	4 734	2,55	7,00	2,92	6,95	1 076	1 199
1963 Okt.	6,07	4 620	4 683	2,55	7,00	2,92	6,95	1 076	1 199
1963 Nov.	6,27	4 811	-	2,55	7,00	2,92	6,95	1 076	1 199
1963 Dez.	6,12	4 728	4 306	2,55	7,00	2,92	6,95	1 076	1 199
1964 Jan.	5,75	4 413	4 260	2,55	7,00	2,92	6,95	1 076	1 199
1964 Febr.	5,66	4 385	4 144	2,55	7,00	2,92	6,95	1 076	1 199
1964 März	5,64	4 753	4 144	2,55	7,00	2,92	6,95	1 076	1 199
1964 April	5,56	4 242	-	2,55	7,00	2,92	6,95	1 076	1 199
1964 Mai	5,53	4 263	3 826	2,55	7,00	2,92	6,95	1 076	1 199
1964 Juni	5,76	4 378	3 477	2,55	7,00	2,92	6,95	1 076	1 199
1964 Juli	5,76	4 442	3 606	2,55	7,00	2,92	6,95	1 076	1 199
1964 Aug.	5,64	4 303	3 691	2,55	7,00	2,92	6,95	1 076	1 199
1964 Sept.	5,68	4 304	3 763	2,55	7,00	2,92	6,95	1 076	1 199
1964 Okt.	5,60	4 213	.	2,55	7,00	2,92	6,95	1 076	1 199
1964 Nov.	5,75	4 303	.	2,55	7,00	2,92	6,95	1 076	1 199
1964 Dez.	5,74	-	.	2,55	7,00	2,92	6,95	1 076	1 199
1965 Jan.	6,06	4 753	.	2,55	7,22	2,92	6,95	1 076	1 199
1965 Febr.	6,69	5 233	.	2,55	7,22	2,92	6,95	1 076	1 199
1965 März	6,72	5 195	.	2,55	7,22	2,92	6,95	1 076	1 199
1965 April	6,98	5 420	.	2,55	7,22	2,92	6,95	1 076	1 199

Jahr Monat	noch: Chemiefasern								
	Vereinigtes Königreich								
	1 Viskose- 1/4-4/2 den. 17/16 inch.lg.	Azetat- 2-35 denier alle Längen	Triasetat- Tricel 3 u. 4 1/2 den.	Kasein-Prot.- Fibrolan Wolltype	Polyamid- B.N.S. Nylon 3-18 denier	Polyester- Terylen 1 1/2-10 den.	Viskose- Filamentgarn 150/40 denier	Azetat- garn 150/27 denier	Viskose-Zellw. gesponnenes Garn 1/36's tubes
	in Ballen ab Werk, 14 Tage netto, ohne Abzug, spätere Verfrachtung								
	Pence je lb								
	Originalpreise								
1958 D	24,00	34,8	54,0	42,0	117,0	120,0	60,0	57,0	47,6
1959 D	23,06	36,0	54,0	42,0	117,0	120,0	60,0	57,0	43,9
1960 D	22,75	36,0	54,0	42,0	117,0	120,0	60,0	57,0	46,2
1961 D	22,75	36,0	54,0	42,0	116,7	115,0	61,0	57,0	48,8
1962 D	22,75	36,0	54,0	42,0	109,0	110,0	61,5	75,3	47,5
1963 D	22,78	36,0	53,1	42,0	109,0	110,0	61,5	77,0	47,0
1963 Sept.	22,75	36,0	54,0	42,0	109,0	110,0	61,5	77,0	47,0
1963 Okt.	22,75	36,0	51,7	42,0	109,0	110,0	61,5	77,0	47,0
1963 Nov.	22,75	36,0	50,0	42,0	109,0	110,0	61,5	77,0	47,0
1963 Dez.	23,14	36,0	50,0	42,0	109,0	110,0	61,5	77,0	47,0
1964 Jan.	23,75	36,0	50,0	42,0	109,0	90,0	61,5	77,0	47,0
1964 Febr.	23,75	36,3	50,0	42,0	109,0	90,0	61,5	77,0	47,0
1964 März	23,75	38,0	50,0	42,0	108,0	90,0	61,5	77,0	47,0
1964 April	23,75	38,0	50,0	42,0	103,0	90,0	61,5	77,0	47,0
1964 Mai	23,75	38,0	50,0	42,0	103,0	90,0	61,5	77,0	47,0
1964 Juni	23,75	38,0	50,0	42,0	103,0	90,0	61,5	77,0	47,0
1964 Juli	23,75	38,0	50,0	42,0	103,0	90,0	61,5	77,0	47,0
1964 Aug.	23,75	38,0	50,0	42,0	103,0	90,0	61,5	77,0	47,0
1964 Sept.	23,75	38,0	50,0	42,0	103,0	90,0	61,5	77,0	47,0
1964 Okt.	23,75	38,0	50,0	42,0	103,0	90,0	61,5	77,0	47,0
1964 Nov.	23,75	38,0	50,0	42,0	103,0	90,0	61,5	77,0	47,0
1964 Dez.	23,75	38,0	50,0	42,0	103,0	90,0	61,5	77,0	47,0
1965 Jan.	23,75	38,0	50,0	42,0	103,0	90,0	61,5	77,0	47,0
1965 Febr.	23,75	38,0	50,0	42,0	103,0	90,0	61,5	77,0	47,0
1965 März	23,75	38,0	50,0	42,0	103,0	90,0	61,5	77,0	47,0
1965 April	23,75	38,0	50,0	42,0	103,0	90,0	61,5	77,0	47,0

Jahr Monat	noch: Chemiefasern									
	Vereinigtes Königreich		Schweden		Schweiz		Spanien		Vereinigte Staaten 17)	
	Hylongarn 15 denier 0,5 turn		Baumwolltyp normal denier		Viskose- 150 denier Ia Qualität		Zellwolle 1,5-3 denier 1,5-2 inch.lg.		Azetat- garn 2-17 denier alle Längen	
	Pence je lb		skr je kg		sfr je kg		Nr.Tex. 25 Feetas kg		fob. Verschiffungspunkt Cents je lb	
	Originalpreise									
1958 D	431,0	190,0	2,93	9,50	7,60	54,45	31,0	35,6	40,0	
1959 D	431,0	190,0	2,70	9,00	7,60	55,03	32,5	36,8	40,0	
1960 D	372,8	190,0	2,70	9,00	7,58	60,70	31,3	37,0	39,8	
1961 D	342,0	185,0	2,65	9,00	7,60	60,43	27,7	37,0	37,0	
1962 D	342,0	176,0	2,70	9,00	7,60	56,71	27,0	37,0	37,0	
1963 D	300,0	176,0	2,75	9,00	7,60	56,71	27,2	38,2	37,0	
1963 Sept.	295,0	176,0	2,75	9,00	7,60	56,11	28,0	39,0	37,0	
1963 Okt.	295,0	176,0	2,75	9,00	7,60	56,11	28,0	39,0	37,0	
1963 Nov.	295,0	176,0	2,75	9,00	7,60	56,60	28,0	39,0	37,0	
1963 Dez.	295,0	176,0	2,75	9,00	7,60	57,61	28,0	40,4	37,0	
1964 Jan.	295,0	176,0	2,75	9,00	7,60	57,61	28,0	41,0	37,0	
1964 Febr.	282,5	173,0	2,90	9,00	7,60	59,60	28,0	41,0	37,0	
1964 März	270,0	170,0	2,90	9,00	7,60	59,60	28,0	41,0	37,0	
1964 April	270,0	170,0	2,90	9,00	7,60	59,60	28,0	41,0	37,0	
1964 Mai	270,0	170,0	2,90	9,00	7,60	59,60	28,0	41,0	37,0	
1964 Juni	270,0	170,0	2,90	9,00	7,60	59,60	28,0	41,0	37,0	
1964 Juli	270,0	170,0	2,90	9,00	7,60	59,60	28,0	41,0	37,0	
1964 Aug.	270,0	170,0	2,90	9,00	7,60	59,60	28,0	41,0	37,0	
1964 Sept.	270,0	170,0	2,90	9,00	7,60	59,60	28,0	41,0	37,0	
1964 Okt.	270,0	170,0	2,90	9,00	7,60	59,60	28,0	41,0	37,0	
1964 Nov.	270,0	170,0	2,90	9,00	7,60	59,60	28,0	41,0	37,0	
1964 Dez.	270,0	170,0	2,90	9,00	7,60	59,60	28,0	41,0	37,0	
1965 Jan.	270,0	170,0	2,90	9,00	7,60	59,60	28,0	41,0	37,0	
1965 Febr.	270,0	170,0	2,90	9,00	7,60	59,60	28,0	41,0	37,0	
1965 März	270,0	170,0	2,90	9,00	7,60	59,60	28,0	41,0	37,0	
1965 April	270,0	170,0	2,90	9,00	7,60	59,60	28,0	41,0	37,0	

noch: Chemiefasern										
Vereinigte Staaten 17)										
Jahr Monat	Polyvinyl- Vinyon N 3-5,5 denier 1/4-3/2 inch. lg. fob. Verschiffungspunkt	Polyamid- Nylon 66 halbmatt 1,5 denier fob. Verschiffungspunkt	Verel A matt u. glänz. 2-8 denier fob. Kingsport	Dynel, ungefärbt 3,6 u. 24 denier f.o.b. S. Charleat.	Polyacryl- Orlon 4,5-10 denier f.o.b.	Acrilan, glanz. 2,5-8 denier alle Stapellängen fob. Verschiffungspunkt	Zefran 3 denier	Polyester- Dacron, glänz. 3-6 denier 1,5-4,5 inches	Viskose-, glänz. Filamentgarn 150/40 denier f.o.b.	
Cents je lb										
Originalpreise										
1958 D	90,0	133,0	109,0	110,0	120,0	116,0	129,0	140,6	84,4	
1959 D	90,0	133,0	102,0	110,0	118,0	118,0	128,0	136,0	80,1	
1960 D	90,0	133,0	102,0	110,0	118,0	118,0	128,0	136,0	82,0	
1961 D	90,0	126,3	88,5	104,2	116,9	120,8	123,0	127,0	82,0	
1962 D	90,0	124,0	75,0	75,0	110,9	115,9	118,0	114,6	82,0	
1963 D	90,0	124,0	75,0	75,0	102,0	110,0	118,0	114,0	82,0	
1963 Sept.	90,0	124,0	75,0	75,0	102,0	110,0	118,0	114,0	82,0	
1963 Okt.	90,0	124,0	75,0	75,0	102,0	110,0	118,0	114,0	82,0	
1963 Nov.	90,0	124,0	75,0	75,0	102,0	110,0	118,0	114,0	82,0	
1963 Dez.	90,0	124,0	75,0	75,0	102,0	110,0	118,0	114,0	82,0	
1964 Jan.	90,0	124,0	75,0	75,0	102,0	110,0	118,0	103,7	82,0	
1964 Febr.	90,0	124,0	75,0	75,0	102,0	110,0	118,0	98,0	82,0	
1964 März	90,0	124,0	75,0	75,0	102,0	110,0	118,0	98,0	82,0	
1964 April	90,0	124,0	75,0	75,0	102,0	110,0	118,0	98,0	82,0	
1964 Mai	90,0	124,0	75,0	75,0	102,0	110,0	118,0	98,0	82,0	
1964 Juni	90,0	118,0	75,0	75,0	102,0	110,0	118,0	98,0	82,0	
1964 Juli	90,0	118,0	75,0	75,0	102,0	110,0	118,0	98,0	82,0	
1964 Aug.	90,0	118,0	75,0	75,0	102,0	110,0	118,0	98,0	82,0	
1964 Sept.	90,0	118,0	75,0	75,0	102,0	110,0	118,0	98,0	82,0	
1964 Okt.	90,0	118,0	75,0	75,0	102,0	110,0	118,0	98,0	82,0	
1964 Nov.	90,0	118,0	75,0	75,0	102,0	110,0	118,0	98,0	82,0	
1964 Dez.	90,0	118,0	75,0	75,0	102,0	110,0	118,0	98,0	82,0	
1965 Jan.	90,0	118,0	75,0	75,0	102,0	110,0	118,0	84,0	82,0	
1965 Febr.	90,0	118,0	75,0	75,0	102,0	110,0	118,0	84,0	82,0	
1965 März	90,0	118,0	75,0	75,0	102,0	110,0	118,0	84,0	82,0	
1965 April	90,0	118,0	75,0	75,0	102,0	110,0	118,0	84,0	82,0	

noch: Chemiefasern										
Vereinigte Staaten										
Kanada										
Japan 13)										
Jahr Monat	Acetat- Filamentgarn 150/41 denier f.o.b.	Viskose-Zellw. gesponnenes Garn 1/30's 1,5 denier	Nylongarn, 1/4-1 glänzend 100/34 denier f.o.b. Verschiffungspunkt	Dacrongarn halbmatt 70/34 denier	matt 150/40 denier	Viskose- Zellwolle Garn- 30's einfach Exportpreis f.o.b.	120 denier I. Qualität	Nylongarn 110 denier Grad A Inlandpreis frei Käufer		
Cents je lb					kan. Cents lb	Yen je lb		Yen kg		
Originalpreise										
1958 D	77,0	69,5	170,0	236,0	200,0	88,0	114,1	150,8	1 433	
1959 D	74,8	72,4	170,0	236,0	191,0	89,0	128,5	148,2	1 435	
1960 D	73,7	72,2	170,0	236,0	191,0	89,0	121,8	149,1	1 435	
1961 D	74,0	65,1	170,0	236,0	197,0	90,8	120,0	151,2	1 435	
1962 D	74,0	66,0	170,0	236,0	197,0	91,0	112,4	154,8	1 409	
1963 D	74,0	66,2	170,0	236,0	188,0	92,8	118,9	172,0	1 390	
1963 Sept.	74,0	66,4	170,0	236,0	182,0	93,0	120,9	173,0	1 390	
1963 Okt.	74,0	66,4	170,0	236,0	182,0	93,0	121,4	173,0	1 390	
1963 Nov.	74,0	66,4	170,0	236,0	182,0	93,0	121,0	173,0	1 390	
1963 Dez.	74,0	66,4	170,0	236,0	182,0	93,0	121,4	174,2	1 390	
1964 Jan.	74,0	69,2	170,0	236,0	182,0	93,0	121,4	176,4	1 390	
1964 Febr.	74,0	69,2	170,0	236,0	182,0	93,0	121,4	176,4	1 390	
1964 März	74,0	69,9r	170,0	236,0	182,0	93,0	121,4	176,4	1 390	
1964 April	74,0	69,9r	170,0	236,0	182,0	93,0	121,4	176,4	1 390	
1964 Mai	74,0	69,9	170,0	236,0	182,0	93,0	121,4	176,4	1 390	
1964 Juni	74,0	69,9	170,0	236,0	182,0	93,0	118,9	173,9	1 188	
1964 Juli	74,0	69,9	170,0	236,0	182,0	93,0	125,2	173,9	1 165	
1964 Aug.	74,0	69,9	170,0	236,0	182,0	93,0	123,4	173,9	1 188	
1964 Sept.	74,0	69,9	170,0	236,0	182,0	93,0	123,7	173,9	1 190	
1964 Okt.	74,0	69,9	170,0	236,0	182,0	93,0	122,7	173,2	1 190	
1964 Nov.	74,0	69,5	170,0	236,0	182,0	93,0	119,4	172,4	1 190	
1964 Dez.	74,0	69,7	170,0	236,0	182,0	93,0	118,7	171,4	1 190	
1965 Jan.	74,0	69,6	170,0	236,0	182,0	93,0	117,3	171,4	-	
1965 Febr.	74,0	69,6	170,0	236,0	182,0	93,0	116,3	171,4	-	
1965 März	74,0	69,6	170,0	236,0	182,0	93,0	113,1	171,4	-	
1965 April	74,0	69,6	170,0	236,0	182,0	93,0	112,2	171,4	-	

Flachs											
Frankreich											
Belgien											
Niederlande											
Ver. Konigreich											
Österreich											
Jahr Monat	bretonischer Typ 3 Erdrüste Wasserrüste gepocht versteuert ab Werk		Stroh- Landes- mittel Erzeugerpreis	Schwung- "LDC" weißholl. "WD" Taurüste "TRH"			Courtrai mittlerer Wasserrüste	Schwung- holl. u. belg.			
FF je 100 kg					bfrs je 100 kg			hfl je 100 kg		£ s. d. 2240 lbs	Schilling 100 kg
Originalpreise											
1958 D	161,82	197,82	189,99	3 823	2 629	197,7	186,5	241,4	1 326		
1959 D	176,49	216,99	237,84	3 942	2 660	198,3	184,2	241,4	1 401		
1960 D	219,77	255,68	273,18	4 163	2 908	227,9	204,2	244,8	1 422		
1961 D	216,89	248,16	246,80	4 150	2 813	214,2	194,2	250,0	1 380		
1962 D	213,99	242,90	291,39	4 104	2 727	202,9	185,4	253,10	1 390		
1963 D	262,40	292,08	296,70	4 354	3 221	245,0	227,7	289,6	1 623		
1963 Sept.	268,67	296,17	248,61	4 400	3 300	242,5	222,5	293,0	1 614		
1963 Okt.	273,00	300,50	263,89	4 700	3 500	277,5	257,5	301,4	1 724		
1963 Nov.	278,50	310,50	271,88	4 950	3 850	292,5	272,5	317,10	1 716		
1963 Dez.	308,73	361,47	316,67	5 200	4 000	307,5	287,5	346,0	1 828		
1964 Jan.	321,90	381,46	311,11	5 000	4 000	297,5	277,5	346,0	1 878		
1964 Febr.	321,90	381,33	296,87	5 000	3 850	272,5	252,5	337,0	1 832		
1964 März	312,76	380,50	288,89	5 000	3 750	267,5	247,5	337,0	1 829		
1964 April	309,17	380,50	275,00	5 000	3 750	262,5	237,5	338,10	1 867		
1964 Mai	310,74	384,61	278,13	5 400	3 750	264,0	239,0	340,0	1 685		
1964 Juni	309,00	388,00	258,33	5 500	3 750	260,0	239,0	344,0	1 525		
1964 Juli	305,50	383,00	254,17	5 500	3 600	255,0	230,0	308,0	1 479		
1964 Aug.	295,50	378,00	253,13	5 500	3 500	245,0	225,0	305,0	1 430		
1964 Sept.	295,50r	378,00	-	5 500	3 400	250,0	230,0	299,0	1 434		
1964 Okt.	265,50	368,00	245,67	5 500	3 300	250,0	230,0	290,0	1 423		
1964 Nov.	250,50	358,00	212,50	5 500	3 200	250,0	227,5	294,0	1 362		
1964 Dez.	250,50	358,00	180,00	5 500	3 150	250,0	225,0	288,0	1 306		
1965 Jan.	245,50	348,00	181,25	5 500	3 150	245,0	217,5	277,0	1 396		
1965 Febr.	244,75	348,00	190,63	5 500	3 000	235,0	210,0	268,0	1 397		
1965 März	243,00	348,00	187,50	5 500	3 000	235,0	210,0	265,0	1 344		
1965 April	242,00	348,00	196,50	5 500	3 000	235,0	210,0	274,0	1 344		

Jahr Monat	Leinengarn					Rohhanf				
	BR-Deutschland Nordrh.-Westf.	Frankreich Paris	Italien Mailand		Schweiz	Frankreich Beaumont/Sarthe	Italien		Ver.Königreich London	
	Nr. 30 la.mech.Kette ab Spinnereistat.	inländisches Nr. 18 versteuert ab Werk	Fabrik.-VPr.	ausländisches Nr. 30 Importeur-VPr. frei Station	belgisches I a Qualität	einheimischer S.A. II ab Dép.Sarthe frei Fahrzeug	langfaserig Extra Mezzo- colore Paesano einschließlich Verpackung ab Lager des Hanfkonsortiums		italienischer secondo basso Bologna	
	DM kg	FF kg	Lire je kg		sfr kg	FF 100 kg	Lire je 100 kg		£.s.d. 2240 lbs	
	ME.	Dw.	Dw.	Dw.	ME.	ME.	Dw.	Dw.	ME.	
Originalpreise										
1958 D	8,60	9,08	1 367	1 507	7,76	140,00	-	-	232,15	10
1959 D	8,02	8,36	1 409	1 378	7,55	134,00	36 350 ^{a)}	44 710 ^{a)}	232,15	0
1960 D	7,92	8,90	1 446	1 397	7,77	130,00	36 350	44 710	232,15	0
1961 D	7,19	9,34	1 446	1 398	7,69	140,00	36 350	44 710	240,1	3
1962 D	7,31	9,81	1 479	1 390	7,78	158,00	38 645	45 048	262,0	0
1963 D	8,00	11,16	1 590	1 560	8,75	163,00	35 708	43 451	253,17	6
1963 Sept.	8,19	11,45	1 613	1 570	8,79	163,00	33 870	40 650	242,10	0
1963 Okt.	8,25	-	1 623	1 588	9,20	163,00	33 870	40 650	242,10	0
1963 Nov.	8,48	-	1 633	1 605	9,60	163,00	33 870	40 650	242,10	0
1963 Dez.	8,59	11,84	1 633	1 655	9,60	163,00	33 870	40 650	242,10	0
1964 Jan.	8,64	12,38	1 640	1 710	9,80	168,00	33 870	40 650	242,10	0
1964 Febr.	8,72	12,62	1 640	1 710	9,80	168,00	33 870	40 650	242,10	0
1964 März	8,79	12,75	1 648	1 710	9,80	168,00	33 870	40 650	242,10	0
1964 April	8,92	12,61	1 655	1 750	9,80	168,00	33 870	40 650	242,10	0
1964 Mai	8,92	12,40	1 660	1 760	9,80	168,00	33 870	40 650	242,10	0
1964 Juni	8,92	12,38	1 675	1 760	9,80	168,00	33 870	40 650	242,10	0
1964 Juli	8,92	12,42	1 675	1 755	9,80	168,00	33 870	40 650	242,10	0
1964 Aug.	8,92	12,27	1 678	1 755	9,90	168,00	33 870	40 650	242,10	0
1964 Sept.	8,92	12,27	1 690	1 765	9,90	168,00	33 870	40 650	242,10	0
1964 Okt.	8,92	11,72	1 700	1 730	9,50	168,00	33 870	40 650	242,10	0
1964 Nov.	8,85	11,72	1 665	1 725	9,50	168,00	33 870	40 650	267,10	0
1964 Dez.	8,05	11,72	1 653	1 715	9,50	168,00	33 870	40 650	267,10	0
1965 Jan.	8,83	11,72	1 648	1 710	9,50	168,00	36 250	43 460	267,10	0
1965 Febr.	8,83	11,72	1 640	1 695	9,50	168,00	36 250	43 460	267,10	0
1965 März	8,77	11,76	1 620	1 680	9,50	168,00	36 250	43 460	267,10	0
1965 April	8,77	11,76	1 595	1 650	9,50	168,00	36 250	43 460	267,10	0
Jahr Monat	noch: Rohhanf			Manila-Abaca						
	Ver.Königreich London	Österreich Wien	Spanien	Frankreich	Vereinigtes Königreich London		Vereinigte Staaten New York		Philippinen Manila	
	Jugoslawischer Schwung-Nr. 1	italienischer frei österreichische Grenze	einheimischer 2. Sorte	S 2 exc.cleaning versteuert, c.i.f. 10)	J 2 Fair cleaning super.seconds c.i.f. Kontinenthäfen	S 2 Streaky two, exc.cleaning c.i.f.		Davao I Fair current light brown good cleaning c.i.f.		Abaca unbearbeitet
	£.s.d. 2240 lbs	Schilling 100 kg	Pesetas kg	FF kg	£.s.d. je 2240 lbs		Cents je lb		Pesos 60,45 kg	
	ME.	Dw.	Dw.	Dw.	ME.	Dw.	Dw.	Dw.	Dw.	Dw.
Originalpreise										
1958 D	163,50	1 445	-	1,91	113,70	166,11	22,33	25,66	39,43	
1959 D	155,10	1 412	27,50	2,97	149,12	222,11	28,14	30,59	58,31	
1960 D	163,14	1 416	26,58	3,02	149,11	219,00	29,12	31,63	60,17	
1961 D	208,89	1 474	30,92	2,50	112,12	184,00	24,88	29,01	59,46	
1962 D	207,34	1 766	35,01	1,99	110,71	145,00	18,81	23,17	57,81	
1963 D	192,14	1 702	34,33	2,14	129,11	159,00	20,42	22,62	59,48	
1963 Sept.	194,15	1 611	34,00	2,10	126,00	157,00	20,00	21,84	57,61	
1963 Okt.	204,00	1 611	34,00	2,18	123,16	166,00	20,44	22,65	59,71	
1963 Nov.	204,00	1 614	33,00	2,34	128,00	173,00	22,06	23,53	63,69	
1963 Dez.	204,00	1 612	33,00	2,37	136,15	175,00	22,63	23,75	66,03	
1964 Jan.	204,00	1 612	33,00	2,38	140,00	179,00	22,63	23,75	71,13	
1964 Febr.	204,00	1 613	32,00	2,44	141,00	179,00	22,63	23,75	72,08	
1964 März	209,10	1 613	32,00	2,39	140,00	172,00	22,63	23,75	71,75	
1964 April	209,10	1 606	32,00	2,31	137,12	170,00	22,63	24,00	69,19	
1964 Mai	209,10	1 606	32,00	2,29	135,68	169,00	22,63	23,94	66,00	
1964 Juni	204,00	1 606	32,00	2,24	132,00	160,00	22,63	23,91	64,67	
1964 Juli	204,00	1 605	32,00	2,14	124,12	173,00	22,63	23,88	59,80	
1964 Aug.	204,00	1 604	32,48	2,16	123,00	162,00	21,35	23,13	60,11	
1964 Sept.	204,00	1 605	32,48	2,13	122,00	155,00	20,25	22,88	-	
1964 Okt.	196,00	1 606	32,48	2,11	118,12	159,00	19,75	22,78	-	
1964 Nov.	196,00	1 724	32,50	2,16	118,00	158,00	19,75	22,75	59,17	
1964 Dez.	196,00	1 781	33,00	2,12	118,40	157,00	19,75	22,75	59,22	
1965 Jan.	196,00	2 031	33,50	2,08	116,10	155,00	19,66	23,03	59,33	
1965 Febr.	196,00	2 031	33,50	2,09	111,68	153,00	19,63	23,13	62,70	
1965 März	196,00	2 031	33,50	2,09	109,10	157,00	19,63	23,13	-	
1965 April	196,00	2 031	33,50	2,13	105,00	156,00	19,63	23,13	-	
Jahr Monat	Sisalfasern									
	Frankreich			Vereinigtes Königreich London			Vereinigte Staaten New York			
	ostafrik.I	portugiesisch.	Madagaskar	Brasilien II 18)	ostafrikan.	Portg.Afrika Nr. I	ostafrikanisch I	Haiti A maschinen- getrocknet	Brasilien II 18)	
	versteuert 10)	nächste Verschiffung		Kontinenthäfen	c.i.f. UK.	Antwerpen	c.i.f.			
	£.s.d. je kg	£.s.d. je 1000 kg	£.s.d. je 2240 lbs	£.s.d. je 2240 lbs	£.s.d. je 2240 lbs	£.s.d. je 2240 lbs	Cents je lb			
Dw.	Dw.	Dw.	ME.	ME.	Dw.	Dw.	Dw.			
Originalpreise										
1958 D	0,83	0,77	0,80	58,18	2	72,77	70,19	9,51	9,49	8,19
1959 D	1,22	1,16	1,24	83,89	9	89,18	89,91	11,52	11,47	10,84
1960 D	1,39	1,31	1,44	90,12	6	102,70	100,12	12,95	12,90	12,15
1961 D	1,26	1,17	1,29	82,82	2 ^{a)}	92,12	90,47	11,77	11,66	11,10
1962 D	1,38	1,33	1,47	92,11	8	101,18	102,27	12,84	12,67	12,16 ^{a)}
1963 D	1,98	1,92	1,98	158,12	1	145,12	146,34	18,45	18,27	17,95 ^{a)}
1963 Sept.	2,01	1,98	2,01	140,50	0	148,00	148,00	18,88	18,63	18,50
1963 Okt.	2,01	-	2,01	135,00	0	148,00	148,00	18,88	18,63	18,30
1963 Nov.	2,01	1,98	2,01	135,00	0	148,00	148,00	18,88	18,63	17,67
1963 Dez.	2,01	1,98	2,01	135,00	0	148,00	148,00	18,80	18,63	17,75
1964 Jan.	2,01	1,98	2,01	134,10	0	148,00	148,00	18,80	18,63	17,75
1964 Febr.	2,01	1,98	2,01	131,10	0	148,00	148,00	18,80	18,63	17,75
1964 März	2,01	2,00	2,01	133,00	0	148,00	148,00	18,80	18,63	17,75
1964 April	2,01	1,99	2,01	123,80	0	148,00	146,00	18,80	18,63	17,50
1964 Mai	2,01	1,95	2,01	122,10	9	148,00	148,00	18,80	18,63	17,50
1964 Juni	2,01	1,94	2,01	118,12	0	148,00	148,00	18,80	18,63	-
1964 Juli	1,89	1,81	1,92	108,00	0	139,97	133,00	18,17	18,63	14,30
1964 Aug.	1,76	1,80	1,76	104,16	3	129,18	124,00	16,61	18,63	14,30
1964 Sept.	1,63	1,48	1,66	91,10	8	121,10	114,70	16,45	18,63	14,06
1964 Okt.	1,48	1,42	1,47	95,96	6	109,13	105,13	14,4	-	11,50
1964 Nov.	1,46	1,38	1,43	90,11	1	108,00	105,60	13,90	-	11,50
1964 Dez.	1,45	1,36	1,42	78,14	0	107,10	104,00	12,70	-	11,50
1965 Jan.	1,35	1,22	1,34	72,16	8	98,04	94,00	13,40	-	11,50
1965 Febr.	1,27	1,21	1,31	71,17	1	94,00	95,00	13,10	-	11,50
1965 März	1,27	1,20	1,31	68,32	2	94,00	90,00	13,10	-	11,50
1965 April	1,27	1,20	1,31	72,00	0	93,87	90,15	13,10	-	-

Jahr Monat	Phormium		Indischer Hanf	Hanfarn	Rohjute					
	Vereinigtes Königreich London		Italien Mailand	Frankreich Paris	Italien Mailand	Ver.Königreich London	Österreich Wien	Ver. Staaten New York	Pakistan Chittagong	
	St. Helena	Benares II I. Qualität	langfaserig Nr. 10 gute Qualität frei Station Mailand	First Grade LJA 2-3 10)		LJA First 2-3	indische	Mill firsts indische	First Marks	
	c.i.f. UK			frei Waggon ab Lager	ital. Häfen	c.i.f. Kontinentenhäfen		Offertenpreis ex dock	f.a.s.	
£.s.d. je 2240 lbs			Lire kg	PF 100 kg	£.s.d. je 2240 lbs		Schilling 100 kg	Cents lb	Rupien 400 lbs	
ME.		ME.	Dw.	Originalpreise		Dw.		MM.	Dw.	
1958 D	54. 3. 4	60.16. 8	881,3	117,61	95. 5. 4	97. 8. 5	694,32	14,40	164,01	
1959 D	75.16. 8	62.15.10	893,5	131,25	92. 0. 1	93. 4. 9	663,95	15,12	166,26	
1960 D	86. 0.10	72.18. 4	907,2	182,36	128.17. 3	131.11. 9	940,85	18,63 ^{a)}	255,76	
1961 D	77. 2. 6	98.18. 4	989,2	228,18	163. 7. 2	164.10. 6	1199,08	22,41	331,75	
1962 D	84. 0. 0	82.10. 0	1072,5	160,56	111.12. 3	111. 6. 1	812,84	17,57	201,40	
1963 D	125.16. 8	87. 5.10	1098,3	159,70	111.12. 9	110.16. 5	795,34	-	209,84 ^{a)}	
1963 Sept.	128. 0. 0	85. 0. 0	1087,5	157,00	108. 0. 0	108. 0.11	759,44	16,75	194,00	
1963 Okt.	128. 0. 0	84. 0. 0	1127,5	157,00	108.17. 6	109. 8. 8	774,79	16,91	200,00	
1963 Nov.	129. 0. 0	84. 0. 0	1127,5	157,00	109. 2. 0	109. 5. 3	775,96	16,95	200,00	
1963 Dez.	129. 0. 0	84. 0. 0	1127,5	157,00	110.15. 0	111. 0. 0	788,94	16,95	202,25	
1964 Jan.	129. 0. 0	83. 0. 0	1127,5	157,00	110.19. 0	110.12. 9	782,35	17,36	205,00	
1964 Febr.	129. 0. 0	83. 0. 0	1127,5	157,00	111. 0. 0	110. 0. 0	782,30	18,00	205,00	
1964 März	128. 0. 0	83. 0. 0	1130,0	157,00	111. 0. 0	109.16. 0	782,49	18,00	205,00	
1964 April	126. 0. 0	83. 0. 0	1135,0	157,00	110. 8. 0	108. 7. 3	760,75	17,96	205,00	
1964 Mai	125. 0. 0	85. 0. 0	1135,0	157,00	108. 0. 0	106. 9. 0	768,26	17,60	204,76	
1964 Juni	120. 0. 0	85. 0. 0	1135,0	157,00	107.12. 6	109. 7. 3	766,72	17,00	202,95	
1964 Juli	108. 0. 0	81. 0. 0	1135,0	152,50	105.12. 0	105. 7.10	750,80	17,00	211,00	
1964 Aug.	95. 0. 0	81. 0. 0	1135,0	176,55	135.10. 0	144. 5. 0	1081,01	-	288,58	
1964 Sept.	86. 0. 0	79. 0. 0	1135,0	201,00	140. 6. 0	140. 6. 4	1008,00	-	265,90	
1964 Okt.	86.10. 0	77. 0. 0	1135,0	191,90	138.10. 0	138.11. 7	972,61	-	237,62	
1964 Nov.	85. 0. 0	73. 0. 0	1135,0	188,00	136. 5. 0	136. 0.11	943,76	-	284,00	
1964 Dez.	79.10. 0	71. 0. 0	1135,0	188,00	138. 0. 0	138.12. 0	974,57	-	294,09	
1965 Jan.	72.10. 0	68. 0. 0	1135,0	188,00	135. 5. 0	135.15. 0	935,38	-	287,50	
1965 Febr.	72.10. 0	68. 0. 0	1120,0	188,00	134.16. 0	134. 8. 0	955,15	-	290,00	
1965 März	70.10. 0	69. 0. 0	1125,0	176,00	130.15. 0	126. 5. 3	888,92	-	269,35	
1965 April	72. 0. 0	77. 0. 0	1110,0	183,00	130. 0. 0	133. 5. 6	941,07	-	284,05	

Jahr Monat	nooh: Rohjute	Jutegarn		Jutegewebe				Rindshäute	
	Indien Kalkutta	Frankreich Paris	Ver.Königreich	Frankreich Paris	Ver.Königreich	Ver. Staaten New York	Indien Kalkutta	BR-Deutschland Stuttgart	Frankreich Marseille
	First Grade ready loco	metrisch Nr. 3,6 versteuert ab Werk	Cops handelsübliche 8-lbs-Spindeln	C.S. 370 122 cm versteuert ab Werk	Hessians f.o.b. Kalkutta	Burlaps 40 inches, 10 ounces loco	Hessians 11 porter	Kuh-, grün gesalzen, Foto ohne Kopf 25-29,5 kg Auktionspreis	Madagaskar Arsenik- trocken c.i.f.
	Rupien 400 lbs	PF kg	Pence lb	PF m	s.d. 100 yards	Cents yard	Rupien 100 yards	DM kg	PF kg
ME.		Dw.	ME.	Originalpreise		Dw.	Dw.		Dw.
1958 D	157,95	2,42	14,92	1,46	60. 5 3/4	10,45	41,73	1,74	1,67 ^{b)}
1959 D	166,64	2,76	14,36	1,58	60.11 5	10,19	41,20	2,53	2,82
1960 D	245,90	3,41	18,79	1,92	72.11 5/6	12,09	48,76	2,34	2,85
1961 D	296,63	3,09	21,39	2,13	83. 0 4	14,09	56,66	2,26	2,26
1962 D	229,81	3,16	17,40	1,79	82. 24 7	14,09	56,36	1,97	2,12
1963 D	230,68	2,99	16,65	1,85	73. 7 3/7	12,30	49,20	1,51	2,03
1963 Sept.	230,00	2,98	16,93	1,86	74. 13 4	12,06	49,73	1,42	1,90
1963 Okt.	230,00	2,98	17,20	1,86	73. 3 3/4	11,99	48,70	1,44	1,90
1963 Nov.	230,00	2,98	16,59	1,86	71. 4 3	11,87	47,61	1,59	1,90
1963 Dez.	230,00	2,98	16,65	1,86	69. 6 3/5	11,62	46,38	1,66	1,90
1964 Jan.	230,00	2,97	16,70	1,85	72. 13 4	11,88	47,98	1,69	1,90
1964 Febr.	230,00	2,97	16,70	1,85	70. 6 3/2	11,63	47,05	1,73	1,90
1964 März	230,00	2,79	16,70	1,69r	69. 7 3/5	11,49	46,47	1,81	1,90
1964 April	230,00	2,79	17,22	1,69r	69. 3 3/4	11,46	46,35	1,86	1,90
1964 Mai	230,00	2,79	17,50	1,69r	68. 5 2	11,39	45,69	1,94	1,90
1964 Juni	225,71	2,79	17,04	1,69r	67. 1 1/5	11,33	44,99	1,90	1,84
1964 Juli	226,74	2,79	17,50	1,69r	73. 3 1	11,42	45,50	1,96	1,65
1964 Aug.	276,25	2,79	18,05	1,69r	79. 7 1/2	12,12	49,50	2,00	1,65
1964 Sept.	267,05	2,79	.	1,69	.	12,37	50,61	1,93	1,65
1964 Okt.	247,86	3,21	.	1,96	.	12,63	51,11	1,85	1,65
1964 Nov.	243,57	3,21	.	1,87	.	12,73	50,72	1,79	1,65
1964 Dez.	240,50	3,21	.	1,87	.	12,67	50,28	1,78	1,65
1965 Jan.	345,27	3,21	.	1,87	.	13,12	50,44	1,79	1,65
1965 Febr.	245,00	3,21	.	1,87	.	13,13	51,54	1,80	1,65
1965 März	247,50	2,96	.	1,76	.	13,18	51,73	1,81	1,65
1965 April	268,33	3,30	.	1,88	.	13,76	56,73	1,82	1,65

Jahr Monat	nooh: Rindshäute									
	Frankreich Paris		Niederlande	Italien Mailand		Vereinigtes Königreich London				
	Ochsen- trocken 35-39,5 kg versteuert Auktionspreis	Kuh- einheimische frei Gerberei	Ochsen- 30-40 kg	Kap-, trocken gesalzen 80/20 30-40 lbs frei Käuferlager	Buenos Aires Americanos 70/30 10-11 kg	Addis Abeba 40/50/10 8-12 lbs	Frigerificos schwere Ochsen- 25 kg, gesalzen	Americanos trocken 10 kg, gesalzen	c.i.f. UK	
	PF je kg	hfl 1/2 kg	Lire je kg	Lire je kg	Lire je kg	Lire je kg	Pence je lb	Pence je lb		
ME.		ME.	Dw.	Originalpreise		Dw.	Dw.	Dw.	Dw.	
1958 D	0,99	1,06	0,57	242,5	317,0	394,6	349,2	15,07	18,16	
1959 D	1,66	1,76	0,88	319,3	421,6	487,8	361,5	22,23	26,73	
1960 D	1,39	1,39	0,68	302,1	407,0	448,1 ^{a)}	429,9	17,47	25,10	
1961 D	1,25	1,29	0,65	267,2	386,9	387,4	363,5	16,06	19,30	
1962 D	1,27	1,25	0,60	241,2	370,4	423,1	339,2	15,71	19,07	
1963 D	0,95	0,95	0,49	208,6	363,8	393,1	355,1	13,27	17,36	
1963 Sept.	0,87	0,85	0,46	196,3	355,0	380,0	355,0	12,35	16,60	
1963 Okt.	0,85	0,85	0,47	198,3	348,3	383,3	356,7	12,38	16,50	
1963 Nov.	0,92	0,90	0,54	235,0	371,7	425,0	390,0	13,50	16,81	
1963 Dez.	1,03	1,06	0,55	236,3	385,0	440,0	405,0	13,38	17,75	
1964 Jan.	0,91	0,95	0,50	232,5	385,0	440,0	405,0	12,81	17,75	
1964 Febr.	0,93	0,92	0,51	231,3	375,0	440,0	410,0	13,29	17,75	
1964 März	0,96	0,90	0,54	230,0	360,0	440,0	415,0	13,38	17,75	
1964 April	0,96	0,98	0,55	232,7	349,7	440,0	401,7	13,72	17,75	
1964 Mai	1,12	1,08	0,54	222,5	345,0	-	390,0	14,13	17,75	
1964 Juni	1,00	1,10	0,52	210,0	330,0	-	390,0	13,40	17,35	
1964 Juli	1,00	1,10	0,55	202,5	325,0	-	390,0	14,19	17,25	
1964 Aug.	1,00	1,10	0,57	205,0	330,0	-	395,0	14,50	17,25	
1964 Sept.	1,05	1,16	0,56	218,3	335,0	-	400,0	14,98	17,25	
1964 Okt.	1,00	1,08	0,54	217,5	337,5	-	430,0	15,75	17,25	
1964 Nov.	1,01	1,07	0,55	225,0	333,3	-	393,3	13,35	17,25	
1964 Dez.	1,08	1,12	0,55	235,0	335,0	-	390,0	13,38	17,25	
1965 Jan.	1,05	1,05	0,54	235,0	335,0	-	390,0	13,43	17,25	
1965 Febr.	1,06	1,05	0,55	235,0	-	-	-	14,25	16,85	
1965 März	1,06	1,05	0,55	235,0	-	-	-	14,80	16,75	
1965 April	1,06	1,08	0,56	240,0	322,5	355,0	322,5	14,56	16,75	

noch: Rindshäute									
Jahr Monat	Vereinigtes Königreich London					Manchester	Norwegen	Dänemark Kopenhagen	Schweiz
	Frigorificos B.A. Ochsen naßgesalzen 24-26 kg	südafrik.Kap- getrocknet I. Qualität 18-22 lbs	neuseeländ. Kuh-, Freezers naßgesalzen 40-50 lbs c & f UK.	östafri."Firsta" 30/40/30 8-12 lbs, getrocknet	nigerische 70/30	Ochsen- saubere 60-69 lbs Auktionspreis	grüne, bis 20kg Erzeuger- Abrechnungspreis fr.Schlachthof	Bullen- bis 24 kg	kurze 35-39,5 kg
	Pence je lb					nkr kg		Öre kg	sfr kg
Originalpreise									
1958 D	14,22	21,00	14,98	30,70	25,77	12,36	3,18	258 ^{a)}	1,47
1959 D	20,97	24,82	22,46	43,12	41,30	19,30	5,07 ^{a)}	367	2,33
1960 D	16,38	22,79	18,22	34,79	37,00	15,75	4,44	330	2,19
1961 D	15,19	20,03	17,31	30,47	33,85	15,13	4,71	386	2,12
1962 D	14,70	18,43	15,37	30,09	33,12	13,33	4,12	303	1,78
1963 D	12,62	18,16	13,14	29,71	31,48	11,35	2,72	268	1,49
1963 Sept.	11,75	17,00	11,78	30,00	31,00	11,06	2,60	243	1,38
Okt.	11,88	17,00	12,25	30,00	31,00	10,60	2,60	245	1,45
Nov.	12,94	17,50	14,56	30,75	31,00	11,13	2,67	273	1,46
Dez.	12,97	18,00	14,60	31,00	32,00	10,82	2,75	308	1,51
1964 Jan.	12,56	18,00	13,94	31,00	32,00	10,63	2,75	311	1,55
Febr.	12,88	18,00	13,50	31,00	32,00	10,28	2,75	313	1,58
März	13,00	17,00	13,45	31,00	31,60	10,75	2,94	323	1,81
April	13,50	17,00	13,88	31,50	30,00	11,56	3,00	337	1,90
Mai	13,88	17,00	13,63	31,38	29,00	12,19	3,00	353	1,78
Juni	13,05	16,80	12,65	30,30	27,80	12,25	3,00	332	1,63
Juli	13,63	16,75	13,75	29,94	26,50	13,16	3,00	313	1,63
Aug.	14,45	16,75	14,50	29,66	26,50	13,19	3,00	331	1,63
Sept.	14,06	16,75	.	.	26,81	13,48	3,00	338	1,62
Okt.	13,50	16,75	.	.	27,25	13,51	.	335	1,65
Nov.	12,85	15,60	.	.	27,35	14,26	.	327	1,7
Dez.	12,75	15,50	.	.	27,50	12,85	.	328	1,74
1965 Jan.	12,93	15,50	.	.	27,50	12,78	.	331	1,67
Febr.	13,35	15,50	.	.	26,80	12,75	.	327	1,55
März	13,50	15,50	.	.	26,81	13,48	.	327	1,58
April	13,56	15,50	.	.	27,75	13,91	.	330	1,58

noch: Rindshäute										Kalbfelle			
Jahr Monat	Marokko Casablanca	New York	Vereinigte Staaten Chicago		Kanada	Argentinien Buenos Aires	BR-Deutschland Stuttgart	Frankreich Paris	Italien Mailand				
	Kuh-, leichte Packertyp 19 naßgesalzen erstnotierter Monat	Stier- Packertyp, ungebrannte über 58 lbs schwer	Kuh- Packertyp, ungebrannte 30-53 lbs	Stier-, leichte einheimische Packertyp	Frigorificos Kuh- gesalzen f.o.b.	süddeutsche rote, ohne Kopf bis 4,5 kg Auktionspreis	I. Qualität bis 5,9 kg versteuert	4 - 6 kg getrocknete o.Kopf, o.Fuße frei Kauferlager					
	Dirham 100 kg	Cents je lb			kan. Cents lb	Pesos 10 kg	DM kg	FF kg	Lire kg				
	MA.	Dw.	Dw.	Dw.	Originalpreise	ME.	ME.	Dw.	Dw.				
1958 D	84,77	13,00	11,39	16,43	15,0	93,49	5,85	4,60	843,4				
1959 D	138,69	23,23	18,96	25,22	23,2	327,40	7,04	6,69	1055,2 ^{a)}				
1960 D	167,29	16,64	13,70	18,75	18,0	297,33	6,41	4,89	844,2 ^{a)}				
1961 D	139,58	17,06	14,86	19,48	19,5	247,83	7,36	6,43	931,7 ^{a)}				
1962 D	155,21	16,94	15,20	18,59	19,7	315,13	6,77	6,09	919,1				
1963 D	163,63	11,60	11,25	12,81	14,9	393,25	4,99	3,50	681,8				
1963 Sept.	150,00	9,00	10,75	10,73	13,0	390,00	4,64	3,00	608,0				
Okt.	153,00	9,60	10,90	10,25	13,0	395,00	4,52	2,70	540,0				
Nov.	153,00	10,22	11,13	11,76	15,0	435,00	4,80	3,03	597,5				
Dez.	145,00	9,28	9,53	11,47	14,0	440,00	5,05	3,40	625,0				
1964 Jan.	145,00	9,93	8,38	11,75	12,0	392,00	5,03	3,68	625,0				
Febr.	145,00	10,39	7,41	12,69	12,0	385,00	5,05	4,05	622,5				
März	145,00	11,07	7,95	11,95	12,0	400,00	5,07	4,02	620,0				
April	135,00	12,52	10,44	14,44	15,0	430,00	5,09	4,40	670,0				
Mai	115,00	11,18	9,88	14,13	14,0	405,00	5,10	4,55	700,0				
Juni	115,00	10,98	10,38	13,22	14,0	375,00	5,10	4,10	667,5				
Juli	135,00	11,49	10,85	13,31	14,0	394,00	5,16	4,10	663,8				
Aug.	135,00	12,31	11,81	13,53	14,0	400,00	5,31	4,10	695,0				
Sept.	135,00	11,58	11,85	13,68	15,0	400,00	5,38	4,25	665,0				
Okt.	145,00	10,95	11,99	14,06	15,0	365,00	5,50	4,61	675,0				
Nov.	145,00	10,90	11,29	13,19	14,0	370,00	5,62	5,00	700,0				
Dez.	135,00	11,35	12,05	13,50	15,0	370,00	5,80	5,20	700,0				
1965 Jan.	145,00	10,73	10,38	13,18	15,0	370,00	5,85	5,20	717,5				
Febr.	145,00	11,88	9,63	13,13	15,0	370,00	5,85	5,20	730,0				
März	145,00	11,83	10,38	13,81	15,0	400,00	6,19	5,24	731,0				
April	140,00	12,43	10,89	14,88		400,00	6,32	5,50	790,5				

noch: Kalbfelle					Rindsleder				
Jahr Monat	Norwegen	Dänemark Kopenhagen	Vereinigte Staaten New York Chicago		Frankreich	Niederlande	Italien Mailand	Schweiz	
	bis 7 kg	8,5-13 kg	Collector 9 - 12 lbs	Packertyp 9,5-15 lbs ungeschoren	Sohl-, II. Wahl geglättet 3/4 d 4 verst.ab Werk	Vache- Croupens ab Gerberei	Sohl- 3 - 5 mm frei Verkaufslager	Zahnvache- Croupens schnellgegerbt, in Hälften	Sohl- Boden- in Hälften
	nkr kg	dkr 1/2 kg	\$ Fell	Cents lb	FF kg	hfl 1/2 kg	Lire kg	sfr je kg	
	Dw.	MM.	Dw.	Dw.	ME.	Dw.	ME.	ME.	ME.
1958 D	5,98	2,05 ^{a)}	6,43	48,27	7,75	5,17	744,25	7,78	8,23
1959 D	7,62	3,21 ^{a)}	8,63	63,40	9,86	7,27	853,65	9,85	10,49
1960 D	6,60	2,65	7,48	55,89	9,48	5,58	849,17	10,25	11,06
1961 D	7,69	2,93	8,61	62,29	9,37	5,00	845,00	9,08	9,20
1962 D	7,68	2,40	7,78	63,82	9,10	5,00	822,92	9,08	9,20
1963 D	5,80	1,56	4,90	37,31	8,52	4,74	790,63	8,67	8,30
1963 Sept.	5,70	1,26	4,10	30,50	8,17	4,55	765,00	8,90	9,20
Okt.	5,70	1,29	4,00	27,50	8,04	4,55	765,00	7,90	8,20
Nov.	5,70	1,52	4,19	31,25	7,91	4,55	825,00	7,90	8,20
Dez.	5,70	1,70	4,38	32,50	7,79	4,55	845,00	7,90	8,20
1964 Jan.	5,70	1,70	4,50	36,25	7,66	4,55	845,00	7,90	8,20
Febr.	5,70	1,67	4,44	35,00	7,66	4,55	845,00	7,90	8,20
März	5,70	1,70	4,50	32,50	7,66	4,55	845,00	7,90	8,20
April	5,70	1,79	4,75	37,50	8,10	4,55	845,00	7,90	8,20
Mai	5,70	1,73	5,38	42,50	8,23	.	845,00	10,20	9,20
Juni	5,70	1,74	5,45	40,00	8,29	.	835,00	10,20	9,20
Juli	5,70	1,78	5,58	41,25	8,29	.	835,00	10,20	9,20
Aug.	5,70	1,86	5,83	45,38	8,29	.	835,00	10,20	9,20
Sept.	5,70	1,92	6,00	45,00	8,29	.	835,00	10,20	9,20
Okt.	.	2,02	6,00	44,75	8,29	.	835,00	10,20	9,20
Nov.	.	2,07	6,00	44,25	8,29	.	840,00	10,20	9,20
Dez.	.	2,12	6,00	45,00	8,17	.	850,00	10,20	9,20
1965 Jan.	.	2,18	6,19	46,25	8,10	.	850,00	10,20	9,20
Febr.	.	2,24	6,25	44,75	8,17	.	850,00	10,98	9,20
März	.	2,30	6,40	49,00	8,17	.	850,00	10,98	9,20
April	.	2,34	6,31	52,00	8,17	.	850,00	10,98	9,20

Jahr Monat	nooh: Rindeleder			Kalbleder				Quebracho	
	Österreich Wien		Ver. Staaten Boston	Frankreich Paris	Italien Mailand	Österreich Wien	Ver. Staaten Boston	Ver.Königreich London	Ver. Staaten New York
	Sohl-,Croupons lohgegerbt Rotstempel einschließlich Rohhautumlage	schwarz, D chromgegerbt	schwarze Seiten Nr. 3	Boxcalf B-Ware versteuert ab Gerberei	Chrom-,schwarz fein gefärbt 9 Qu.F. je Fell frei Verküfelerlager	Boxcalf schwarz, glatt D-Wahl	schwarz Seiten B- und C-Wahl chromgegerbt	Extrakt argentinischer wasserlöslich f.o.b. Buenos Aires	63 % Tannin in Stücken unverzollt ab Kai
	Schilling je 100 kg		Cents squ.foot	FF Qu.Fuß	Lire Qu. Fuß	Schilling qm	Cents squ.foot	£ s.d. 1000 kg	Cents lb
Originalpreise									
ME.		MM.		ME.	Dw.	MM.		Dw.	Dw.
1958 D	4 482	8 840	34,7	3,90	590	256,7	118,9	66. 1. 5	9,92
1959 D	5 535	12 038	47,5 ^{a)}	5,28	802	321,1	134,2	66. 1. 5	9,92
1960 D	5 235	11 888	37,5	4,84	631	280,8	131,9	-	9,20
1961 D	5 264	12 532	41,3	5,99	616	324,9	140,1	42. 1. 5 ^{a)}	6,61
1962 D	5 250	12 875	43,1	6,08	576	339,9	132,6	49.18. 7	7,80
1963 D	5 250	12 875	41,1	5,43	530	339,9	115,1	51. 1. 6	8,00
1963 Sept.	5 250	12 875	40,0	5,28	510	339,9	113,3	51. 1. 6	8,00
1963 Okt.	5 250	12 875	40,0	5,03	513	339,9	109,7	51. 1. 6	8,00
1963 Nov.	5 250	12 875	40,0	5,21	550	339,9	110,3	51. 1. 6	8,00
1963 Dez.	5 250	12 875	40,0	5,40	560	339,9	113,7	51. 1. 6	8,00
1964 Jan.	5 250	12 875	39,5	5,40	560	339,9	114,5	51. 1. 6	8,19
1964 Febr.	5 250	12 875	38,5	5,40	560	339,9	113,7	51. 1. 6	8,19
1964 März	5 250	12 875	38,5	5,40	560	339,9	113,7	55.10. 4	8,19
1964 April	5 250	12 875	40,5	5,90	560	339,9	113,3	58. 4. 3	8,99
1964 Mai	5 250	12 875	40,5	6,03	560	339,9	113,8	58. 4. 3	9,19
1964 Juni	5 250	12 875	40,5	5,91	530	339,9	118,0	58. 4. 3	9,19
1964 Juli	5 250	12 875	40,5	5,91	530	339,9	118,7	58. 4. 3	9,19
1964 Aug.	5 250	12 875	40,5	5,91	530	339,9	117,0	58. 4. 3	9,19
1964 Sept.	5 250	12 875	40,5	5,78	560 ^r	339,9	119,7	58. 4. 3	9,19
1964 Okt.	5 250	12 875	41,5	5,78	560	339,9	12,3	58. 4. 3	9,19
1964 Nov.	5 250	12 875	41,0	5,78	560	339,9	122,3	58. 4. 3	9,19
1964 Dez.	5 250	12 875	41,0	5,91	560	339,9	122,3	58. 4. 3	9,19
1965 Jan.	5 250	12 875	41,0	5,91	560	339,9	123,7	58. 4. 3	9,19
1965 Febr.	5 250	12 875	41,0	5,91	560	339,9	123,7	58. 4. 3	9,19
1965 März	5 250	12 875	41,0	5,91	560	339,9	123,7	58. 4. 3	9,19
1965 April	5 250	12 875	42,0	5,97	530	339,9	124,3	58. 4. 3	9,19

Jahr Monat	Myrobalanen		Erdöl						
	Ver.Königreich London	Ver. Staaten New York	Algerien Hassi Messaoud	Libyen Zelten	Vereinigte Staaten Bradford West-Texas	Kanada Alberta	Venezuela Tia Juana	Bachaquero	
	Masse Nr. 1 serquetscht		40° B°	39-39,9° B°	44,6° B° Appalachian	36-36,9° B°	Pembina Flatpreis	26-26,9° B° Medium	
	c.i.f.	loco	Kontraktpreis Bougie	f.o.b. Marsa el Brega	ab Bohrfeld		f.o.b. Amay	Las Piedras	
Originalpreise									
£ s.d. 1000 kg		\$ 2000 lbs	\$ je 42 gallons				kan.\$ 35 imp.gall.	\$ je 42 gallons	
Dw.		Dw.			MM.	MM.			
1958 D	20. 1. 0	55,75	2,90	-	4,14	2,94	2,54	2,55	2,07
1959 D	22. 7. 0	48,00	2,79	-	4,24	2,82	2,42	2,34	1,99
1960 D	23.18. 0	50,67	2,77 ^{a)}	-	4,69	2,81	2,38	2,30	1,88
1961 D	26. 7. 8	57,50	2,65 ^{a)}	2,21	4,79	2,85	2,41	2,30	1,88
1962 D	29. 7. 7	62,16	2,65	2,21	4,63	2,86	2,53	2,30	1,88
1963 D	24.14. 3	64,97	2,33	2,21	4,63	2,86	2,55	2,30	1,88
1963 Sept.	25. 6. 0	65,00	2,33	2,21	4,63	2,86	2,55	2,30	1,88
1963 Okt.	23.15. 0	65,00	2,33	2,21	4,63	2,86	2,55	2,30	1,88
1963 Nov.	23. 0. 0	64,17	2,33	2,21	4,63	2,86	2,55	2,30	1,88
1963 Dez.	22.10. 0	62,50	2,33	2,21	4,63	2,86	2,55	2,30	1,88
1964 Jan.	22.14. 0	62,50	2,35	2,21	4,53	2,86	2,55	2,30	1,88
1964 Febr.	23. 3. 0	62,50	2,35	2,21	4,48	2,86	2,55	2,30	1,88
1964 März	25. 6. 0	62,50	2,35	2,21	4,48	2,86	2,55	2,30	1,88
1964 April	26.10. 0	62,50	2,35	2,21	4,48	2,86	2,55	2,30	1,88
1964 Mai	25. 5. 0	62,50	2,35	2,21	4,48	2,86	2,55	2,30	1,88
1964 Juni	25. 5. 0	62,50	2,35	2,21	4,48	2,84	2,55	2,30	1,88
1964 Juli	24.15. 0	62,50	2,35	2,21	4,48	2,83	2,55	2,30	1,88
1964 Aug.	24. 2. 0	62,50	2,35	2,21	4,48	2,83	2,55	2,30	1,88
1964 Sept.	24. 0. 0	62,50	2,35	2,21	4,48	2,83 ^r	2,55	2,30	1,88
1964 Okt.	24. 0. 0	62,50	2,35	2,21	4,48	2,87	2,55	2,30	1,88
1964 Nov.	24. 0. 0	62,50	2,35	2,21	4,48	2,86	2,55	2,30	1,88
1964 Dez.	24.10. 0	62,50	2,35	2,21	4,48	2,83	2,55	2,30	1,88
1965 Jan.	24.10. 0	62,50	2,35	2,21	4,48	2,83	2,55	2,30	1,88
1965 Febr.	24.10. 0	62,50	2,35	2,21	4,48	2,83	2,55	2,30	1,88
1965 März	27. 0. 0	62,50	2,35	2,21	4,48	2,83	2,55	2,30	1,88
1965 April	29.12. 6	65,50	2,35	2,21	4,48	2,83	2,55	2,30	1,88

Jahr Monat	nooh: Erdöl ²²⁾							Leuchtöl	
	Irak		Iran	Saudi - Arabien		Arabien Neutrale Zone	Kuwait	Katar	Ver.Königreich London
	Basra 36-36,9° B°	Kirkuk B°	34-34,9° B° Light	36-36,9° B°		Burghan 23,5-24,4° B°	31-31,9° B°	39-39,9° B°	Kerosin burning oil
	f.o.b. Fao (Irak)	f.o.b. Tripoli (Liban.)	Abadan	f.o.b. Ras Tanura Sidon (Liban.)		Mina Saud	f.o.b. Mena el Amadi	Umm Said	Zone England/Wales
\$ je 42 gallons									Pence imp.gallon
Originalpreise									
Dw.									
1958 D	2,00	2,50	1,99	2,12	2,50	1,61	1,85	2,19	17,19
1959 D	1,84	2,33	1,83	1,95	2,33	1,52	1,69	2,03	18,07
1960 D	1,79	2,27	1,78	1,89	2,27	1,50	1,64	1,97	18,50
1961 D	1,74	2,21	1,73	1,84	2,21	1,48	1,59	1,91	19,98
1962 D	1,74	2,21	1,73	1,84	2,21	1,48	1,59	1,91	20,56
1963 D	1,74	2,21	1,73	1,84	2,21	1,48	1,59	1,91	20,50
1963 Sept.	1,74	2,21	1,73	1,84	2,21	1,48	1,59	1,91	20,50
1963 Okt.	1,74	2,21	1,73	1,84	2,21	1,48	1,59	1,91	20,50
1963 Nov.	1,74	2,21	1,73	1,84	2,21	1,48	1,59	1,91	20,50
1963 Dez.	1,74	2,21	1,73	1,84	2,21	1,48	1,59	1,91	20,50
1964 Jan.	1,74	2,21	1,73	1,84	2,21	1,48	1,59	1,91	20,50
1964 Febr.	1,74	2,21	1,73	1,84	2,21	1,48	1,59	1,91	20,50
1964 März	1,74	2,21	1,73	1,84	2,21	1,48	1,59	1,91	20,50
1964 April	1,74	2,21	1,73	1,84	2,21	1,48	1,59	1,91	20,50
1964 Mai	1,74	2,21	1,73	1,84	2,21	1,48	1,59	1,91	20,50
1964 Juni	1,74	2,21	1,73	1,84	2,21	1,48	1,59	1,91	20,50
1964 Juli	1,74	2,21	1,73	1,84	2,21	1,48	1,59	1,91	20,50
1964 Aug.	1,74	2,21	1,73	1,84	2,21	1,48	1,59	1,91	20,50
1964 Sept.	1,74	2,21	1,73	1,84	2,21	1,48	1,59	1,91	20,50
1964 Okt.	1,74	2,21	1,73	1,84	2,21	1,48	1,59	1,91	20,50
1964 Nov.	1,74	2,21	1,73	1,84	2,21	1,48	1,59	1,91	20,50
1964 Dez.	1,74	2,21	1,73	1,84	2,21	1,48	1,59	1,91	20,50
1965 Jan.	1,74	2,21	1,73	1,84	2,21	1,48	1,59	1,91	20,50
1965 Febr.	1,74	2,21	1,73	1,84	2,21	1,48	1,59	1,91	20,50
1965 März	1,74	2,21	1,73	1,84	2,21	1,48	1,59	1,91	20,50
1965 April	1,74	2,21	1,73	1,84	2,21	1,48	1,59	1,91	20,50

Jahr Monat	noch: Leuchtöl		Heizöl						
	Ndl. Antillen Aruba	BR-Deutschland Düsseldorf	Frankreich		Niederlande	Italien Mailand	Vereinigtes Königreich		Schweden
	41-43° Bé waterwhite "illuminating" f.o.b.	schweres Mengen ab 15 t versteuert fr. Verbraucher	leichtes Nr. 2 in Tankwagen bis zu 12 t frei Empfänger		ex Tankwagen	Viscosität 3-70 E/50° C	schweres	leichtes	I. Qualität Zone 0 versteuert Verkaufspreis ab Hafenanlage
	Cents gallon	DM 1000 kg	PF je 1000 kg		hfl 100 Liter	Lire 100 kg	Zone England und Wales Pence je imperial gallon		skr 1000 Liter
	Originalpreise								
1958 D	9,10	.	142,48	172,47	13,26	2 057	12,45	13,77	209,75
1959 D	9,43	88,52	148,11	187,86	13,13	1 937	11,94	13,33	196,00
1960 D	9,32	81,46	145,80	180,79	12,55	1 846	12,75	13,87	182,00
1961 D	9,60	81,63	142,81	179,66	12,67	1 744	14,23	15,36	178,25
1962 D	9,56	85,84	134,93	173,33	12,98	1 796	14,81	15,93	178,50
1963 D	9,45	89,07	139,88	176,91	12,53	1 782	14,75	16,10	188,42
1963 Sept.	9,20	88,79	150,50	185,50	12,53	1 730	14,75	16,13	186,00
1963 Okt.	9,20	88,79	150,50	185,50	12,53	1 730	14,75	16,13	186,00
1963 Nov.	9,20	87,48	150,50	185,50	12,53	1 760	14,75	16,13	186,00
1963 Dez.	9,20	85,75	150,50	185,50	12,53	1 785	14,75	16,13	186,00
1964 Jan.	9,20	82,53	150,50	185,50	12,53	1 831	14,75	16,13	186,00
1964 Febr.	9,20	82,52	150,50	185,50	13,13	1 863	14,75	16,13	186,00
1964 März	9,02	81,96	150,50	185,50	13,13	1 863	14,75	16,13	186,00
1964 April	8,90	80,55	150,50	185,50	13,13	1 769	14,75	16,13	186,00
1964 Mai	8,90	79,67	147,90	182,70	12,28	1 686	14,75	16,13	186,00
1964 Juni	8,90	79,10	147,90	182,70	12,28	1 675	14,75	16,13	184,00
1964 Juli	8,90	77,95	147,90	178,60	12,28	1 675	14,75	16,13	183,00
1964 Aug.	8,90	77,19	147,90	178,60	12,28	1 675	14,75	16,13	183,00
1964 Sept.	8,90	78,34	147,90	178,60	12,28	1 705	14,75	16,13	184,00
1964 Okt.	8,90	78,14	147,90	176,70	12,28	1 735	14,75	16,13	187,00
1964 Nov.	8,90	78,43	147,90	176,70	12,58	1 735	14,75	16,13	187,00
1964 Dez.	8,90	77,24	147,90	176,70	12,58	1 757	14,75	16,13	187,00
1965 Jan.	8,90	77,73	147,90	182,70	13,37	1 758	14,75	16,13	187,00
1965 Febr.	8,90	79,34	147,90	182,70	13,37	1 740	14,75	16,13	187,00
1965 März	8,90	.	147,90	182,70	13,37	1 740	14,75	16,13	187,00
1965 April	8,90	.	147,90	182,70	13,37	1 740	14,75	16,13	187,00

Jahr Monat	noch: Heizöl				Diesel- und Gasöl			
	Vereinigte Staaten New York Harbor/Kansas/Oklan.	Niederländische Antillen Aruba	Iran Abadan	Japan Tokio	Frankreich Paris	Niederlande	Italien	
	Grad C	Nr. 6	schweres Grad C	leichtes Nr. 2	Grad B Nr. 2	Gasöl	Dieselöl	
	in Schiffsladungen f.o.b.	in Ladungen ab Raffinerie	in Schiffsladungen f.o.b.		frei Empfänger	versteuert frei Tankstelle Paris	ex Tank	50 Dieselindex Verkaufspreis ab Lager
	\$ je 42 gallons		Cents je gallon		Yen 1000 Liter	PF 100 Liter	hfl 100 Liter	Lire 100 Liter
Originalpreise								
1958 D	2,62	1,74	2,21	8,49	10 144	61,58	13,68	8 073
1959 D	2,47	1,96	2,00	8,63	10 300	64,22	13,58	8 008
1960 D	2,56	1,90	2,00	8,21	10 329	63,06	12,85	7 436
1961 D	2,62	1,88	2,00	8,27	8 819	63,09	12,94	7 103
1962 D	2,54	1,90	2,00	8,03	7 867	62,92	13,81	7 100
1963 D	2,51	1,90	2,00	7,93	8 231	62,67	13,79	7 100
1963 Sept.	2,51	1,90	2,00	7,70	8 100	62,35	13,35	7 100
1963 Okt.	2,51	1,90	2,00	7,70	8 200	62,39	13,35	7 100
1963 Nov.	2,51	1,90	2,00	7,70	8 200	62,65	13,35	7 100
1963 Dez.	2,51	1,90	2,00	7,70	8 100	62,65	13,35	7 100
1964 Jan.	2,51	1,95	2,00	7,70	7 900	62,65	13,35	7 100
1964 Febr.	2,51	1,95	2,00	7,70	7 717	62,65	13,95	7 100
1964 März	2,51	1,95	2,00	7,70	7 650	62,65	13,95	7 100
1964 April	2,51	1,95	2,00	7,70	7 600	62,65	13,95	7 000
1964 Mai	2,51	1,95	2,00	7,37	7 600	62,65	13,15	7 000
1964 Juni	2,51	1,95	2,00	7,20	7 600	62,15	13,10	7 000
1964 Juli	2,51	1,95	2,00	7,20	7 600	61,65	13,10	7 000
1964 Aug.	2,51	1,95	2,00	7,20	7 600	61,65	13,10	7 000
1964 Sept.	2,51	1,95	2,00	7,09	7 600	61,65	13,10	7 343
1964 Okt.	2,50	1,95	2,00	7,60	7 600	61,45	13,10	7 000
1964 Nov.	2,50	1,95	2,00	7,60	7 800	61,45	13,40	7 000
1964 Dez.	2,50	1,95	2,00	7,60	7 800	61,45	13,40	7 000
1965 Jan.	2,50	1,95	2,00	7,00	7 600	61,45	14,20	7 000
1965 Febr.	2,50	1,95	2,00	7,00	7 600	61,45	14,20	7 000
1965 März	2,50	1,95	2,00	7,00	7 900	61,45	14,20	6 930
1965 April	2,50	1,95	2,00	7,00	7 900	61,45	14,20	7 206

Jahr Monat	noch: Diesel- und Gasöl				Benzin			
	Vereinigtes Königreich	Schweden	Vereinigte Staaten New York	Niederländische Antillen Aruba	BR-Deutschland	Frankreich Paris	Italien Mailand	
	Gasöl automotive	Dieselöl	Gasöl Zone 0 versteuert	43 - 47 Dieselindex	Marken- 25) VP. bei Abnahme in Kesselwagen frei	Essence tourisme versteuert frei	79 N.O.	
	Zone England und Wales		Verkaufspreis ab Hafenanlage	in Schiffsladungen f.o.b.	Empfangsstation	Tankstelle	freier Marktpreis	
	Pence je imperial gallon	skr 1000 Liter	\$ 42 gallons	Cents je gallon	DM 100 Liter	PF 100 Liter	Lire 100 Liter	
Originalpreise								
1958 D	46,73	15,94	250,8	4,69 ^{a)}	4,61	4,66	48,24	13 175
1959 D	47,56	16,39	253,0	4,23 ^{a)}	4,40	9,05	45,50	11 883
1960 D	47,89	16,66	217,0	4,20	8,26	4,51	48,42	10 349
1961 D	49,02	18,34	217,0	4,57	4,37	4,59	47,15	9 068
1962 D	50,75	18,93	232,1	4,32 ^{a)}	8,13	3,33	46,67	9 000
1963 D	51,18	19,32	250,0	4,03	8,03	8,23	44,53	9 000
1963 Sept.	51,25	19,33	250,0	3,95	7,80	8,00	44,50	9 000
1963 Okt.	51,25	19,33	250,0	3,95	7,80	8,00	44,50	9 000
1963 Nov.	51,25	19,38	250,0	3,95	7,80	8,00	44,50	9 000
1963 Dez.	51,25	19,38	250,0	3,95	7,80	8,00	44,50	9 000
1964 Jan.	51,25	19,38	250,0	4,29	7,80	8,00	44,50	9 000
1964 Febr.	51,25	19,38	250,0	4,29	7,80	8,00	44,50	9 000
1964 März	51,25	19,38	250,0	4,29	7,80	8,00	44,50	9 000
1964 April	51,25	19,38	250,0	3,87	7,80	8,00	44,00	10 400
1964 Mai	51,25	19,38	250,0	3,87	7,47	7,67	42,00	10 400
1964 Juni	51,25	19,38	250,0	3,87	7,30	7,50	42,00	10 400
1964 Juli	51,25	19,38	249,0	3,87	7,30	7,50	42,00	10 400
1964 Aug.	51,25	19,38	249,0	3,87	7,30	7,50	42,00	10 400
1964 Sept.	51,25	18,88	249,0	3,87	7,19	7,39	41,50	10 400
1964 Okt.	50,75	18,88	249,0	3,87	7,10	7,30	41,50	10 400
1964 Nov.	50,75	18,88	249,0	3,87	7,10	7,30	41,50	10 400
1964 Dez.	56,75	18,88	249,0	3,87	7,10	7,30	41,50	10 400
1965 Jan.	56,75	18,88	250,0	4,04	7,10	7,30	41,50	10 400
1965 Febr.	56,75	18,88	250,0	4,04	7,10	7,30	41,50	10 400
1965 März	56,75	18,88	250,0	4,04	7,10	7,30	41,50	10 400
1965 April	56,75	18,88	250,0	4,04	7,10	7,30	41,50	10 700

Jahr Monat	noch: Bessin								
	Ver. Königreich	Schweden	Schweiz	Österreich Wien	Spanien	Marokko Casablanca	Ver. Staaten New York	Niederländische Antillen Aruba	
	Motoren- Standard						reguläre Grade	80 R 26) 93 R	
	Zone England/Wales	frei Tankstelle		in Kesselwagen ab Raffinerie oder Lager			Händler - VPr. bei Abnahme in Tankwagen	Regular Premium in Schiffladungen f.o.b.	
	Pence imp. gallon	skr 100 Liter	sfr 100 kg	Schilling 100 kg	Pesetas Liter	Dirham 100 Liter	Cents je gallon		
	Dw.		ME.	MM.					
	Originalpreise								
1958 D	45,75	71,0	50,47	367,1		61,25	15,99	9,10	10,85
1959 D	46,00	72,3	47,67	367,1	6,52	61,58	16,00	9,22	10,98
1960 D	46,00	73,0	46,73	367,1	7,96	63,25	16,20	9,25	11,00
1961 D	47,30	72,3	46,73	380,3	7,96	63,25	16,22	8,42	10,71
1962 D	49,00	77,8	53,64	380,3	7,96	63,25	16,20	7,79	10,35
1963 D	49,00	75,5	55,09	380,3	7,96	63,25	16,20	7,35	9,79
1963 Sept.	49,00	73,0	56,12	380,3	7,96	63,25	16,20	7,30	9,70
1963 Okt.	49,00	73,0	56,12	380,3	7,96	63,25	16,20	7,30	9,70
1963 Nov.	49,00	73,0	56,12	380,3	7,96	63,25	16,20	7,30	9,70
1963 Dez.	49,00	73,0	56,12	380,3	7,96	63,25	16,20	7,30	9,70
1964 Jan.	49,00	73,0	56,12	380,3	7,96	63,25	16,20	7,30	9,70
1964 Febr.	49,00	73,0	56,12	380,3	7,96	63,25	16,20	7,30	9,70
1964 März	49,00	73,0	56,12	380,3	7,96	63,25	16,20	7,18	9,64
1964 April	49,00	73,0	56,12	380,3	7,96	69,60	16,20	7,10	9,60
1964 Mai	49,00	73,0	56,12	380,3	7,96	69,60	16,20	7,10	9,60
1964 Juni	49,00	73,0	56,12	380,3	7,96	69,60	16,20	7,10	9,60
1964 Juli	49,00	73,0	56,12	380,3	7,96	69,60	16,20	7,10	9,60
1964 Aug.	49,00	75,0	56,12	380,3	7,96	69,60	16,20	7,10	9,60
1964 Sept.	49,00	75,0	56,12	380,3	7,96	69,60	16,20	6,82	9,52
1964 Okt.	49,00	75,0	56,12	380,3	7,96	69,60	16,20	6,60	9,10
1964 Nov.	49,00	75,0	56,12	380,3	7,96	69,60	16,20	6,60	9,10
1964 Dez.	55,00	75,0	56,12	380,3	7,96	69,60	16,20	6,60	9,10
1965 Jan.	55,00	75,0	56,12	380,3	7,96	69,60	16,20	6,60	9,10
1965 Febr.	55,00	75,0	56,12	380,3	7,96	69,60	16,20	6,60	9,10
1965 März	55,00	75,0	54,77	380,3	1,96	69,60	16,20	6,60	9,10
1965 April	55,00	75,0	54,86	380,3		69,60	16,20	6,60	9,10

Jahr Monat	noch: Bessin			Schmieröl			Zement		
	Iran Abadan	Japan Tokio	Frankreich	Italien Mailand	Vereinigte Staaten Houston	West-Pennsylv.	BR-Deutschland Hamburg	Frankreich Paris	Niederlande
	90 R Oktan		Spindel-Wr.1 Visc. 1,5-2,5	Turbinen- dampfergeinig	red oil Nr. 5 - 6 Visc. 500	Zylinder- Plamm. 600° F. neutral	Großhandelsgrs. bei Abn.wn 10t fr. Empfänger	Portland- Type 250/315 mit Papiersack	belgischer A mit Papiersack
	Exportpreis f.o.b.	24) frei Empfänger	versteuert	frei	Exportpreis fob.Ltd-Texas	ab Raffinerie		versteuert	frei Kai
	Cents gallon	Yen 1000 Liter	FF 100 kg	Lire 100 kg	Cents je gallon		DM 10 t	FF 1000 kg	hfl 1000 kg
	Dw.		ME	Dw.	Dw.	Dw.		ME.	
	Originalpreise								
1958 D	10,12	30 442	97,90	36 479	18,00	17,34 ^{a)}	800,00	93,25	60,00
1959 D	9,80	35 711	102,40	36 158	18,00	17,36 ^{a)}	800,00	100,41	58,75
1960 D	9,80	36 585	103,13	35 514	19,54	20,25	800,00	101,15	57,86
1961 D	9,23	36 388	103,80	35 503	20,00	22,38	800,00	101,97	57,56
1962 D	9,24	36 546	103,80	36 583	20,00	24,00	800,00	105,33	57,24
1963 D	8,83	37 257	103,80	38 250	20,00	24,00	775,00	110,24	57,15
1963 Sept.	8,62	37 150	103,80	39 000	20,00	24,00	775,00	112,79	57,15
1963 Okt.	8,60	37 267	103,80	39 000	20,00	24,00	775,00	113,34	57,15
1963 Nov.	8,60	37 383	103,80	39 000	20,00	24,00	775,00	113,34	57,15
1963 Dez.	8,42	37 167	103,80	40 000	20,00	24,00	775,00	113,34	57,15
1964 Jan.	8,40	36 433	103,80	40 500	20,00	24,00	775,00	113,34	57,15
1964 Febr.	8,40	35 800	103,80	40 500	20,00	24,00	775,00	113,34	57,15
1964 März	8,40	35 200	103,80	40 500	20,00	24,00	771,00	113,34	58,75
1964 April	8,40	38 000	103,80	40 500	20,00	24,00	771,00	113,34	58,75
1964 Mai	8,40	39 500	103,80	39 500	20,00	24,00	771,00	113,34	58,75
1964 Juni	8,40	39 500	103,80	39 500	20,00	24,00	771,00	113,34	58,75
1964 Juli	8,40	40 000	103,80	39 250	20,00	24,00	771,00	113,34	58,75
1964 Aug.	8,40	40 000	103,80	40 000	20,00	24,00	771,00	113,34	58,75
1964 Sept.	8,40	39 750	103,80	40 000	20,00	24,00	771,00	113,34	58,75
1964 Okt.	8,40	39 187	103,80	39 500	20,00	24,00	771,00	114,24	58,75
1964 Nov.	8,40	39 000	103,80	39 500	20,00	24,00	771,00	114,24	58,75
1964 Dez.	8,40	39 250	103,80	39 250	20,00	24,00	771,00	114,24	58,75
1965 Jan.	8,40	39 583	103,80	44 000	20,00	24,00	771,00	114,24	58,75
1965 Febr.	8,40	39 850	103,80	44 000	20,00	24,00	771,00	114,24	58,75
1965 März	8,40	40 150	103,80	44 000	20,00	24,00	771,00	114,24	58,75
1965 April	8,40		103,80	44 000	20,00	24,00	771,00	114,24	58,75

Jahr Monat	noch: Zement							
	Italien Mailand	Vereinigtes Königreich London	Schweiz	Österreich Wien	Spanien	Marokko Casablanca	Ver. Staaten New York	Japan Tokio
	Portland- Type 500	Portland- Type 500	Portland- Type 225	Portland- Type 225	Portland- Type 225	Type 200/250	Portland- Type 225	Portland- Type 225
	Fabrik- verkaufspreis frei Fahrzeug	Lieferung von 6 lts und mehr in Jutesäcken ab Station Charing-Cross	Type 500 ohne Verpackg. nach Abzug von Rabatt u. Skonto	Type 500 ohne Verpackg. nach Abzug von Rabatt u. Skonto	Type 500 ohne Verpackg. nach Abzug von Rabatt u. Skonto	ab Werk	in Säcken frei N.Y.	c.i.f. 30) jap. Hafen
	Lire 100 kg	s.d. je 2240 lbs	sfr 10 t	Schilling 100 kg	Pesetas 1000 kg	Dirham 1000 kg	\$ 170,55 kg	Yen 1000 kg
	Dw.	Dw.	Dw.	ME.	MM.		Dw.	MA.
	Originalpreise							
1958 D	1034,4	112,0	144,6	645,80	46,80		72,42	7 149
1959 D	960,2	112,0	144,6	636,00	46,80	925,65	72,60	6 733
1960 D	883,3	110,2 1/3	142,8 1/5	624,17	46,80	949,08	72,60	6 536
1961 D	894,5	114,5 1/3	147,1 1/5	606,62	46,80	765,06	72,60	6 341
1962 D	895,0	116,0	148,6	601,72	46,80	820,81	75,13	6 905
1963 D	895,0	118,6	151,0	611,52	46,80	879,84	75,13	6 613
1963 Sept.	895,0	121,0	153,6	601,72	46,80	910,92	75,13	6 550
1963 Okt.	895,0	121,0	153,6	640,92	46,80	878,55	75,13	6 550
1963 Nov.	895,0	121,0	153,6	640,92	46,80	878,55	75,13	6 500
1963 Dez.	895,0	121,0	153,6	640,92	46,80	878,55	75,13	6 475
1964 Jan.	895,0	121,0	153,6	640,92	46,80	878,55	75,13	6 475
1964 Febr.	895,0	121,0	153,6	640,92	46,80	878,55	75,13	6 475
1964 März	895,0	121,0	153,6	640,92	46,80	878,55	75,13	6 475
1964 April	895,0	121,0	153,6	640,92	46,80	941,28	75,13	6 392
1964 Mai	895,0	121,0	153,6	640,92	46,80	941,28	75,13	6 308
1964 Juni	895,0	121,0	153,6	640,92	46,80	941,28	75,13	6 217
1964 Juli	895,0	121,0	153,6	640,92	46,80	936,05	75,13	6 125
1964 Aug.	895,0	121,0	153,6	640,92	46,80	934,55	75,13	6 125
1964 Sept.	895,0	121,0	153,6	640,92	46,80	934,90	75,13	6 058
1964 Okt.	895,0	.	.	640,92	46,80	934,72	75,13	5 980
1964 Nov.	895,0	.	.	640,92	46,80	935,25	75,13	5 800
1964 Dez.	895,0	.	.	640,92	46,80	935,54	75,13	5 811
1965 Jan.	895,0	.	.	640,92	46,80	937,87	75,13	5 775
1965 Febr.	895,0	.	.	640,92	46,80	940,31	75,13	5 925
1965 März	895,0	.	.	640,92	46,80	940,22	75,13	5 950
1965 April	895,0	.	.	621,32	46,80		75,13	5 950

		Mauersteine								Dachziegel
		Frankreich Paris	Italien Mailand	Schweiz	Österreich Wien		Spanien	Ver. Staaten New York	Japan Tokio	Frankreich Paris
Jahr Monat	6x11x22 cm normal versteuert frei Bau	6x11x23 cm Ziegelei- Verkaufspreis frei Empfänger	normal	Großhandelspreis einschließlich Lagerzuschlag	Formsteine feuerfeste Ziegel	25 x 12 x 5 cm	normal	frei Wagen ab Werk	gewöhnliche 1. Qualität (30)	Tuiles mécaniques versteuert frei Bau
	FF 1000 Stück	Lire 1000 Stück	sfr 1000 Stück	Schilling 100 Stück	Schilling 1000 kg	Pesetas 100 Stück	\$ 1000 Stück	Yen Stück	FF 1000 Stück	
Originalpreise										
	ME.	Dw.	ME.	MM.	MM.			MA.	ME.	
1958 D	119,92	8 788	107,0	51,30	1 904		30,97	6,79	431,15	
1959 D	128,74	8 542	107,0	51,30	1 936	63,09	31,67	6,70	466,79	
1960 D	131,06	9 602	107,0	51,53	2 094	61,42	28,69	7,81	479,42	
1961 D	140,33	11 911	118,0	53,58	2 094	58,99	28,96	8,52	509,67	
1962 D	151,88	12 097	118,0	54,93	2 094	63,73	29,51	9,00	565,83	
1963 D	168,50	14 453	126,0	58,34	2 128	76,41	29,68	9,32	617,68	
1963 Sept.	172,47	15 500	126,0	58,50	2 094	73,75	29,51	9,25	629,98	
1963 Okt.	173,72	15 548	126,0	58,50	2 094	78,75	29,51	9,85	631,67	
1963 Nov.	173,72	16 083	126,0	58,50	2 303	78,75	29,60	9,85	631,67	
1963 Dez.	173,72	17 234	126,0	61,70	2 303	78,75	29,65	9,85	631,67	
1964 Jan.	173,72	18 250	126,0	61,70	2 303	82,25	29,64	9,85	631,67	
1964 Febr.	173,72	18 250	126,0	61,70	2 303	82,11r	29,92	9,85	631,67	
1964 März	173,72	18 250	126,0	61,70	2 303	81,51r	29,92	9,85	631,67	
1964 April	173,72	18 225	126,0	61,50	2 303	81,51r	30,10	9,85	631,67	
1964 Mai	173,72	17 835	126,0	61,50	2 303	80,12	30,10	9,85	631,67	
1964 Juni	173,72	16 782	126,0	69,00	2 303	80,12	30,05	9,85	631,67	
1964 Juli	173,72	16 175	126,0	69,00	2 303	79,50	29,94	9,85	631,67	
1964 Aug.	173,72	15 242	126,0	69,00	2 303	79,88	29,94	9,85	631,67	
1964 Sept.	173,72	14 500	126,0	69,00	2 303	80,36	30,11	9,85	631,67	
1964 Okt.	174,07	14 460	126,0	69,00	2 303	81,04	30,11	9,85	631,67	
1964 Nov.	174,07	14 133	126,0	69,00	2 303	81,12	30,11	9,85	631,67	
1964 Dez.	174,07	13 750	126,0	72,80	2 303	81,85	30,24	9,85	631,67	
1965 Jan.	174,07	13 605	126,0	72,80	2 303	81,85	30,24	9,85	631,67	
1965 Febr.	174,07	13 000	126,0	72,80	2 303	81,85	30,24	9,85	631,67	
1965 März	174,07	13 000	126,0	72,80	2 303	81,85	30,24	9,85	631,67	
1965 April	174,07	12 960	126,0	72,80	2 303	81,85	30,24	9,85	631,67	

		noch: Dachziegel			Baukalk				Teer	Marmor
		Italien Mailand	Schweiz	Österreich	BR-Deutschland Bayern	Frankreich Paris	Griechenland	Ver. Staaten New York	Frankreich Paris	Italien Mussa/Carrara
Jahr Monat	Marsseiller Form 13 1/2 St. je m ²	Biberschwanz	Palzziegel holländische Großhandelspreis Lagerzuschlag	Weißstuck- 29	Loesch-30/60 versteuert in Papiersäcken	einheimischer	pulverisiert	Straken- halbflurig 120-300 ⁰ Visc. versteuert ab Werk	gelbweiß, 1 u in Blöcken von 151x247 mm frei Waggon Abgangstation	
	ab Ziegelei Lire 1000 Stück	sfr 1000 Stück	Schilling 100 Stück	DM 1000 kg	FF 1000 kg	Pesetas 30 kg	\$ 2000 lbs	FF 1000 kg	Lire cbm	
Originalpreise										
	Dw.	ME.	MM.							
1958 D	24 183	168,0	130,0	53,50	77,64		26,41	163,60	46 000	
1959 D	23 708	168,0	130,0	53,50	83,63	7,22	26,12	163,60	46 000	
1960 D	23 417	168,0	130,6	53,50	84,34	6,83	26,45	161,92	46 000	
1961 D	33 038	196,0	134,9	54,67	85,04	6,75	37,10	181,25	100 000	
1962 D	32 729	196,0	137,4	55,50	87,13	6,72	37,36	180,44	110 000	
1963 D	41 069	208,0	143,0	55,50	90,49	7,44	35,06	178,75	120 000	
1963 Sept.	47 250	208,0	144,5	55,50	92,97	7,95	35,30	178,75	120 000	
1963 Okt.	53 435	208,0	144,5	55,50	93,52	7,95	35,30	178,75	120 000	
1963 Nov.	57 917	208,0	144,5	55,50	93,52	7,95	35,30	178,75	120 000	
1963 Dez.	61 045	208,0	152,5	55,50	93,52	7,95	35,30	178,75	120 000	
1964 Jan.	62 500	208,0	152,5	55,50	93,52	7,95	35,30	178,75	120 000	
1964 Febr.	61 379	208,0	152,5	55,50	93,52	7,95	35,30	178,75	120 000	
1964 März	55 097	208,0	152,5	55,50	93,52	7,95	35,30	178,75	120 000	
1964 April	52 000	208,0	149,6	55,50	93,52	7,95	35,30	178,75	120 000	
1964 Mai	46 916	208,0	149,6	55,50	93,52	7,95	35,30	178,75	120 000	
1964 Juni	44 000	208,0	149,6	55,50	93,52	7,95	35,30	178,75	120 000	
1964 Juli	43 613	208,0	149,6	55,50	93,52	7,95	35,30	178,75	120 000	
1964 Aug.	41 000	208,0	149,6	55,50	93,52	7,95	35,30	178,75	120 000	
1964 Sept.	40 967	208,0	149,6	55,50	93,52	7,95	35,30	178,75	120 000	
1964 Okt.	40 581	208,0	149,6	55,50	93,52	7,95	35,30	178,75	120 000	
1964 Nov.	40 500	208,0	149,6	55,50	93,52	7,95	35,30	178,75	120 000	
1964 Dez.	40 500	208,0	157,3	57,50	94,46	8,46	40,00	178,75	120 000	
1965 Jan.	40 706	220,0	157,3	57,50	94,46	8,46	40,00	178,75	120 000	
1965 Febr.	39 293	220,0	157,3	57,50	94,46	8,46	40,00	178,75	120 000	
1965 März	39 500	220,0	157,3	57,50	94,46	8,46	40,00	178,75	120 000	
1965 April	39 433	220,0	157,3	57,50	94,46	8,46	40,00	178,75	120 000	

		Gips		Glas		Farbstoffe			
		Frankreich Paris	BR-Deutschland	Frankreich Paris	Italien Mailand	Vereinigte Staaten New York			
Jahr Monat	Bau-, fein versteuert in Säcken frei Bau	DIN. 1249 2. Sorte Frzeugerpreis	Fenster- 2 - 4 mm stark normal 31) 1/2 doub. versteuert frei Bau	weiß "t. Gobain"	einfaches Grad B 40 inchcc ab Werk	Platten- poliert 1/4 inch 25/50 sq.ft.	Lithopone einfach	Mennige rot in Wagenladungen ab Werk	Ruß ungepreßt
	FF 1000 kg	DM qm	FF qm	Lire qm	\$ 50 sq. feet	Cents sq. foot	\$ je 100 lbs		
Originalpreise									
	ME.				Dw.		Dw.	Dw.	
1958 D	65,04	1,79	5,36	548	7,19	49,55	8,75	14,38	10,63
1959 D	72,92	1,79	5,69	537	7,90	49,25	8,75	14,38	10,63
1960 D	73,57	1,79	5,72	523	7,88	49,25	8,75	14,38	11,43
1961 D	76,85	1,79	6,02	537	7,85	47,62	8,75	14,38	11,25
1962 D	81,78	1,79	6,48	563	8,16	46,45	8,75	14,38	11,25
1963 D	86,92	1,79	8,11	593	7,33	46,45	8,76	14,62	11,59
1963 Sept.	88,31	1,79	8,15	604	8,73	46,45	8,75	14,88	11,63
1963 Okt.	89,16	1,79	8,15	604	8,73	46,45	8,75	15,20	11,63
1963 Nov.	89,16	1,79	8,15	604	8,73	46,45	8,75	15,38	11,63
1963 Dez.	89,16	1,79	8,15	604	8,73	46,45	8,88	15,75	11,63
1964 Jan.	89,16	1,79	8,15	604	8,76	46,45	8,88	16,25	11,63
1964 Febr.	89,16	1,79	8,15	604	8,75	46,45	8,88	16,25	11,63
1964 März	89,16	1,79	8,15	604	8,75	46,45	8,88	16,25	11,63
1964 April	89,16	1,79	8,15	604	8,75	46,45	8,88	16,25	11,63
1964 Mai	89,16	1,79	8,15	604	8,75	46,45	8,88	16,25	11,63
1964 Juni	89,16	1,79	8,15	604	8,76	46,45	8,88	16,25	11,63
1964 Juli	89,16	1,79	8,15	604	9,12	46,45	8,88	16,25	11,63
1964 Aug.	89,16	1,98	8,15	604	9,12	46,45	8,88	16,25	11,63
1964 Sept.	89,16	1,98	8,15	604	9,12	46,45	8,88	16,25	11,63
1964 Okt.	90,06	1,98	8,15	604	9,12	46,45	8,88	16,25	11,63
1964 Nov.	90,06	1,98	8,15	604	9,12	46,45	8,88	16,25	11,63
1964 Dez.	90,06	1,98	8,15	604	9,12	46,45	8,88	16,25	11,63
1965 Jan.	90,06	1,98	8,15	604	9,12	46,45	8,88	16,25	11,63
1965 Febr.	90,06	1,98	8,15	604	9,12	46,45	8,88	16,25	11,63
1965 März	90,06	1,98	8,15	604	9,12	46,45	8,88	16,25	11,63
1965 April	90,06	1,98	8,15	604	9,12	46,45	8,88	16,25	11,63

Jahr Monat	Holz									
	BR-Deutschland Bayern		Frankreich							
	Fichten-,Tannen- und Kiefern- bretter 33 Erzeugerpreis ab Werk	Gruben- geschlitt I. Klasse	Fichte u.Tanne sur Papier- herstellung versteuert	Tanne geschnitten	Eiche	Acajou mit Rinde c.i.f.	Tiama	Iroko	Mahagoni I. Qualität	
DM obm	frei Waggon	ab Sägewerk	ab Westafrika c.i.f.	PF 1000 kg	CFA-frs je cbm					
	ME.	ME.	ME.	ME.	MP.	MA.	MA.	MA.	MA.	
Originalpreise										
1958 D	157,63	46,19	49,40	186,91	233,83	286,23	5 360	6 663	6 954	
1959 D	151,55	48,95	50,00	180,17	230,66	300,10	5 152	6 756	7 575	
1960 D	152,60	50,28	50,55	190,33	235,92	328,15	5 698	8 254	9 708	
1961 D	161,81	51,95	52,04	226,19	254,27	349,39	6 388	9 704	9 521	
1962 D	168,70	54,91	59,48	236,12	266,27	333,34	6 617	8 792	9 000	
1963 D	165,23	57,54	58,33	235,77	278,09	348,42	7 042	9 531	9 417	
1963 Sept.	165,00	53,26	58,33	238,10	282,15	363,10	7 000	9 750	9 250	
1963 Okt.	165,00	58,26	58,33	238,10	282,15	363,10	7 375	10 250	10 000	
1963 Nov.	165,00	58,26	58,33	238,10	282,15	363,10	7 375	10 250	10 000	
1963 Dez.	165,19	58,26	58,33	238,10	282,15	363,10	7 375	10 250	10 000	
1964 Jan.	160,40	58,26	58,33	.	.	363,10	7 375	10 250	10 000	
1964 Febr.	160,70	58,26	58,33	.	.	363,10	7 375	10 250	10 000	
1964 März	161,00	58,26	58,33	.	.	363,10	7 375	10 250	10 000	
1964 April	161,20	58,26	58,33	.	.	363,10	7 375	10 250	10 000	
1964 Mai	161,50	58,26	61,25	.	.	395,25	7 375	10 250	10 125	
1964 Juni	162,30	58,26	61,25	.	.	395,25	7 375	10 250	10 125	
1964 Juli	162,30	58,26	61,25	.	.	395,25	7 375	10 250	10 125	
1964 Aug.	162,10	58,26	61,25	.	.	395,25	7 375	10 250	10 125	
1964 Sept.	161,80	59,52	61,25	.	.	395,25	7 375	10 000	10 125	
1964 Okt.	161,50	59,52	61,25	.	.	395,25	7 375	10 000	10 125	
1964 Nov.	161,30	59,52	61,25	.	.	395,25	7 375	10 000	10 000	
1964 Dez.	161,50	59,52	61,25	.	.	395,25	7 375	9 500	10 000	
1965 Jan.	160,50	59,52	61,25	.	.	395,25	7 375	9 500	10 000	
1965 Febr.	160,50	61,84	61,25	.	.	388,10	7 375	9 500	10 000	
1965 März	161,20	61,84	61,25	.	.	388,10	7 375	9 500	10 000	
1965 April	161,80	61,84	61,25	.	.	388,10	7 375	9 500	10 000	

Jahr Monat	noch: Holz								Ver.Königreich Liverpool	
	Frankreich		Italien				Ver. Königreich Liverpool			
	Makoré	Tannen- I a Bretter 4 m lang 20-60 mm stark frei Verladestation	Lärchen- Bretter frei Verladestation	Buchen- slowenische Importware prima Qualität	Eichen- Importware prima Qualität	Tannen- Bretter	Nußbaum- Bretter inländische	Kastanien- Bretter inländische		Mahagoni Lagos Handels- qualität c.i.f.
	f.o.b. Elfenbeink. cbm				ab Lager					
	CFA-frs obm								£ s. d. 2240 lbs	
	MA.	Dw.	Dw.	Dw.	Dw.	Dw.	Dw.	Dw.	MA.	
1958 D	7 777	47 500	60 000	73 500	96 063	57 000	62 500	31 500	24.13. 0	
1959 D	8 406	47 625	60 000	73 500	96 500	57 000	62 292	31 500	23. 4. 2	
1960 D	9 250	47 813	60 750	73 500	96 500	58 667	60 000	32 500	26. 3. 6	
1961 D	9 548	48 258	62 667	71 634	96 242	59 208	60 000	32 500	27.16. 3	
1962 D	9 375	48 250	63 000	71 500	98 500	61 500	60 000	32 500	28. 2. 9	
1963 D	9 656	48 521	63 000	71 104	98 500	61 500	69 845	32 500	25.14. 3a)	
1963 Sept.	9 875	48 000	63 000	71 250	98 500	61 500	75 000	32 500	25. 0. 0	
1963 Okt.	10 375	49 000	63 000	70 000	98 500	61 500	75 000	32 500	26. 8. 7	
1963 Nov.	10 375	49 000	63 000	70 000	98 500	61 500	75 000	32 500	26.14. 0	
1963 Dez.	10 375	49 000	63 000	70 000	98 500	61 500	75 000	32 500	.	
1964 Jan.	10 375	49 000	63 000	70 000	98 597	61 694	75 645	32 500	.	
1964 Febr.	10 500	49 000	63 000	70 000	100 000	64 500	85 000	32 500	27. 1. 4	
1964 März	10 500	51 000	63 000	70 000	100 000	64 500	85 000	32 500	26.18. 7	
1964 April	10 500	51 000	63 000	70 000	100 166	64 500	85 000	32 500	27. 4. 4	
1964 Mai	10 500	51 000	63 000	70 000	105 000	64 500	85 000	32 500	27. 4. 4	
1964 Juni	10 500	51 000	63 000	70 000	105 000	64 500	85 000	32 500	25. 0. 5	
1964 Juli	10 500	51 000	63 000	70 000	105 000	64 500	85 000	32 500	25. 0. 5	
1964 Aug.	10 000	51 000	63 000	70 000	105 000	64 500	85 000	32 500	27. 1. 4	
1964 Sept.	10 000	52 750	63 000	70 000	105 000	64 500	85 000	32 500	26.17. 6	
1964 Okt.	10 000	44 125	63 000	70 000	105 000	64 500	85 000	32 500	24.12. 5	
1964 Nov.	10 000	44 125	63 000	70 000	105 000	64 500	85 000	32 500	24.12. 5	
1964 Dez.	10 000	44 125	63 000	70 000	105 000	64 500	85 000	32 500	26. 0. 0	
1965 Jan.	10 500	44 125	63 000	70 323	106 290	64 500	85 000	32 500	25.11. 9	
1965 Febr.	10 500	44 125	63 000	72 500	115 000	64 500	85 000	32 500	25.17. 9	
1965 März	10 500	44 125	63 000	72 500	115 000	64 500	85 000	32 500	25.12. 0	
1965 April	10 500	44 125	63 000	72 500	115 000	64 500	85 000	32 500	25. 5. 0	

Jahr Monat	noch: Holz								Österreich Wien	
	Vereinigtes Königreich Liverpool		Schweden			Finnland		Schweiz		
	Tiama Goldküste c.i.f.	Iroko	Kiefer 2 1/2x7 u/s	Kiefer und Fichte 2 1/2 x 7 V	Fichte 2 1/2x7 u/s	Gruben- Bretter ungehobelt	Fichte Bretter ungehobelt	Bauholz und Nutzholz		
	£ s. d. je 2240 lbs	Exportnotierung, f.o.b. Harnäsand-Distrikt	Exportdurchschnittspreis fob.	Exportdurchschnittspreis fob.	ab Wald	ab Wald	ab Wald	waggonverlader ab Sägewerk		
	MA.	MA.	skr je standard (4,672 cbm)	Fmk 6,1163 cbm	Fmk standard	cbm	cbm	cbm	cbm	
	MA.	MA.	Originalpreise				MT.	MT.	MT.	
1958 D	17. 8. 8	17. 1. 6	1 162	901	1 009	195,67	584,08	101,28	869,2	
1959 D	15. 3. 11	15.14. 6	1 163	832	930	169,17	505,58	96,98r	827,5	
1960 D	16. 5. 3	16. 8. 4	1 255	961	1 049	156,25	565,83	100,16	836,7	
1961 D	16.12. 2	16. 8. 6	1 251	942	1 018a)	171,33	608,08	106,43	915,1	
1962 D	18. 3. 6	16. 9. 11	1 188	898	978	172,83	580,58	114,18	949,2	
1963 D	20.18. 0a)	17. 6. 8a)	1 205	931	1 011	165,64a)	597,42	111,23	940,0	
1963 Sept.	20.14. 9	-	1 205	930	1 005	161,00	604,00	110,87	940,0	
1963 Okt.	22.17. 7	21.12. 2	1 215	945	1 035	164,00	604,00	110,87	940,0	
1963 Nov.	22.19.11	21.16. 6	1 220	955	1 040	167,00	601,00	110,87	940,0	
1963 Dez.	.	.	1 230	970	1 055	166,00	612,00	110,87	940,0	
1964 Jan.	.	.	1 235	980	1 055	175,00	603,00	110,87	940,0	
1964 Febr.	23. 3. 5	22. 3. 2	1 245	1 000	1 075	174,00	610,00	110,33	941,0	
1964 März	22.19.11	22.13. 2	1 260	1 015	1 090	187,00	640,00	110,33	940,0	
1964 April	23. 4. 2	21.18. 6	1 265	1 020	1 090	199,00	619,00	110,33	940,0	
1964 Mai	23. 4. 2	21.18. 6	1 270	1 025	1 090	174,00	637,00	110,33	940,0	
1964 Juni	23. 7. 6	21.16. 6	1 265	1 030	1 090	204,00	644,00	110,69	940,0	
1964 Juli	23. 7. 6	21.16. 6	1 275	1 050	1 115	198,00	648,00	110,69	940,0	
1964 Aug.	22.19.11	21.16. 6	1 285	1 070	1 155	204,00	654,00	110,69	940,0	
1964 Sept.	23. 7. 6	21.18. 0	1 315	1 095	1 175	202,00	657,00	110,69	940,0	
1964 Okt.	23.15. 0	21.14. 7	1 320	1 110	1 190	199,00	663,00	110,69	940,0	
1964 Nov.	23.15. 0	21.14. 7	1 325	1 120	1 200	196,00	672,00	110,69	940,0	
1964 Dez.	24.10. 0	17. 2. 0	1 330	1 125	1 200	196,00	675,00	110,69	930,0	
1965 Jan.	24. 5. 0	17. 2. 6	1 355	1 130	1 225	196,00	677,00	110,69	930,0	
1965 Febr.	24. 5. 0	17. 2. 6	1 355	1 130	1 225	685,00	685,00	108,01	930,0	
1965 März	24. 1. 9	17. 2. 6	1 360	1 130	1 225	692,00	692,00	106,67	930,0	
1965 April	24. 5. 0	17. 2. 6				713,00				

Jahr Monat	noch: Holz							Holzschliff	
	Vereinigte Staaten					New York	Kanada	BR-Deutschland	Frankreich
	Douglastanne Common Nr. 1 trocken 2"x4"x16",s4s	Weißfichte Nr. 3 Ponderosa 1"x12", RL ab Sägewerk	Gelbfichte Nr. 2 Southern 1"x6",s4s	Eiche 35) Dielen Select RD	Fichte Southern Loco	Kiefer Common 1-2 1"x8", 8/16'	Fichte handelsüblich 1" x 6/7"	normaler Handels- 100/100 Fabrikverkspr. Inverladestat.	importierter mechanisch getrocknet c.i.f. PF
	\$ je 1000 board feet (2,36 cbm)					kan. \$ je 1000 bd.ft.		DM 100 kg	100 kg
Dw.									
Originalpreise									
1958 D	77,89	68,70	76,08	169,60	92,95	180,00	84,83	43,64	35,44
1959 D	85,85	78,41	80,67	177,33	95,75	184,67	85,50	39,86	42,22
1960 D	81,13	74,95	77,84	184,99	93,94	187,00	85,50	39,94	41,58
1961 D	78,43	69,63	72,43	168,55	85,33a)	185,00	85,50	40,82	41,10
1962 D	78,64	67,43	72,74	160,07	85,00a)	185,00	85,50	40,68	41,02
1963 D	79,91	67,38	73,34	169,25	85,63	184,80	85,50	40,58	41,02
1963 Sept.	79,86	70,56	74,63	178,48	85,00	184,61	85,50	40,58	41,02
1963 Okt.	77,97	65,96	73,65	179,31	85,00	184,61	85,50	40,58	41,02
1963 Nov.	77,73	64,62	73,79	179,28	85,00	184,61	85,50	40,58	41,02
1963 Dez.	77,97	63,07	73,59	178,88	85,00	184,61	85,50	40,58	41,02
1964 Jan.	78,20	63,07	73,59	178,22	84,40	184,61	85,50	40,58	41,02
1964 Febr.	81,43	63,67	73,65	177,29	84,00	184,61	85,50	40,58	41,02
1964 März	82,01	66,45	73,45	180,28	84,00	184,61	85,50	40,58	41,02
1964 April	83,10	68,05	73,59	184,16	84,00	182,16	85,50	40,83	41,02
1964 Mai	82,99	69,92	73,93	184,93	84,00	182,16	85,50	40,83	41,02
1964 Juni	82,03	69,01	73,52	184,16	84,50	182,16	85,50	40,83	42,53
1964 Juli	81,51	67,16	73,72	183,54	85,00	182,16	85,50	40,83	42,53
1964 Aug.	81,52r	65,52r	73,24	183,85r	85,00	182,16	85,50	40,83	42,53
1964 Sept.	81,40	63,73	73,31	184,62	85,00	182,16	85,50	40,83	42,53
1964 Okt.	81,05	63,52	73,79	183,72	84,40	182,16	85,50	39,88	42,53
1964 Nov.	79,75	62,63	73,65	183,72	84,00	182,16	85,50	39,88	42,53
1964 Dez.	78,69	63,52	73,12	183,57	84,00	182,16	85,50	41,08	42,53
1965 Jan.	82,60	63,66	73,34	183,26	84,00	182,00	85,50	41,08	44,65
1965 Febr.	83,43	68,64	73,41	183,41	84,00	182,00	85,50	41,08	44,65
1965 März	82,64	70,55	73,49	183,41	84,00	182,00	85,50	41,08	44,65
1965 April	31,74	70,70	73,26	183,41	84,00	182,00	85,50	41,08	44,65

Jahr Monat	noch: Holzschliff							Sulfit - Zellstoff		
	Italien Mailand		Ver.Königreich	Norwegen	Schweden	Finnland	Ver.Staaten	BR-Deutschland	Frankreich	
	importierter Tannen- lufttrocken	einheimischer Pappel-	skandinavischer	weiß 90/100 trocken	naß	getrocknet	einheimischer Nr. 1 lufttrocken frei Empfänger	Is ungebleicht absolut trocken Großhandelspreis frei Empfänger	importiert ungebleicht c.i.f. PF	
	frei Station Mailand		Kontraktpreis cif Ostküste UK Trockengewicht		nach UK	Exportpreis f.o.b.	Empfänger	Empfänger	c.i.f.	
	Lire je 100 kg	£.s.d.	2240 lbs	nkr	skr	1000 kg	1000 kg	2000 lbs	DM 100 kg	100 kg
Dw.										
Originalpreise										
1958 D	6 517	6 782	29.12. 6	592,7	354	206,17	86,25	82,25	53,13	
1959 D	5 997	6 304	28.10. 0	571,0	334	185,58	86,25	69,50	65,69	
1960 D	6 171	6 502	28.10. 0	570,8	331	189,75	86,25	70,38	67,14	
1961 D	6 451	6 775	28.10. 0	570,0	333	187,92	86,25	72,75	69,38	
1962 D	6 460	6 735	28.10. 0	570,0	333	185,00	87,50	68,38	65,75	
1963 D	6 568	6 828	28.10. 0	570,0	334	187,17	87,50	67,50	65,10	
1963 Sept.	6 550	6 850	28.10. 0	570,0	329	186,00	87,50	68,50	65,67	
1963 Okt.	6 700	6 850	28.10. 0	570,0	328	176,00	87,50	68,50	65,67	
1963 Nov.	6 700	6 875	28.10. 0	570,0	325	188,00	87,50	68,50	69,46	
1963 Dez.	6 700	6 875	28.10. 0	570,0	329	187,00	87,50	68,50	69,46	
1964 Jan.	6 700	6 875	28.10. 0	570,0	326	186,00	87,50	71,60	69,46	
1964 Febr.	6 700	6 875	28.10. 0	570,0	327	188,00	87,50	71,77	69,46	
1964 März	6 700	6 875	28.10. 0	570,0	327	185,00	87,50	72,43	69,46	
1964 April	6 700	6 850	28.10. 0	570,0	331	185,00	87,50	72,66r	69,46	
1964 Mai	6 700	6 863	28.10. 0	570,0	327	184,00	87,50	72,56	69,46	
1964 Juni	6 700	6 875	28.10. 0	570,0	318	180,00	87,50	72,31	69,46	
1964 Juli	6 700	6 850	29. 0. 0	580,0	319	186,00	87,50	72,47	69,46	
1964 Aug.	6 700	6 850	29. 0. 0	580,0	329	175,00	87,50	72,27	69,46	
1964 Sept.	6 700	6 850	29. 0. 0	580,0	332	194,00	87,50	72,28	69,46	
1964 Okt.	6 700	6 850	29. 0. 0	580,0	332	189,00	87,50	72,37	69,46	
1964 Nov.	6 700	6 850	29. 0. 0	580,0	336	192,00	87,50	72,20	69,46	
1964 Dez.	6 700	6 850	29. 0. 0	580,0	335	197,00	87,50	72,40	69,46	
1965 Jan.	6 650	6 850	31. 0. 0	635,0	334	207,00	87,50	74,50	72,00	
1965 Febr.	6 650	6 850	31. 0. 0	635,0	345	211,00	87,50	74,30	72,00	
1965 März	6 650	6 850	31. 0. 0	635,0		203,00	87,50	74,05	72,00	
1965 April	6 650	6 850	31. 0. 0	635,0		207,00	87,50	73,98	72,00	

Jahr Monat	noch: Sulfit-Zellstoff									
	Frankreich Rouen	Niederlande	Italien Mailand		Vereinigtes Königreich		Norwegen	Schweden		
	gebleicht	importiert	ungebleicht	gebleicht prima	skandinavischer Kontraktpreis c.i.f. Ostküste UK Trockengewicht	ungebleicht	gebleicht	Papier-	gebleicht Kontraktpreis cif.nordwest- europ.Hafen	Export- durchschnitts- preis f.o.b.
	PF 100 kg	hfl 100 kg	Lire je 100 kg	2240 lbs	£.s.d. je 2240 lbs	skr 1016 kg	1016 kg	1016 kg	skr je 1000 kg	
ME.										
Dw.										
Originalpreise										
1958 D	68,53	58,01	6 980	11 470	47. 6. 3	57.10. 0	1 149	810,0	752	
1959 D	80,45	52,56	7 265	11 442	45. 0. 0	55. 0. 0	1 102	780,0	696	
1960 D	81,33	51,80	8 126	10 342	46. 5. 0	56. 0. 0	1 121	797,5	717	
1961 D	80,20	52,34	9 477	10 229	48. 5. 1	55.13. 0	1 113	792,5	714	
1962 D	73,53	50,35	9 548	10 177	47. 0. 0	52.10. 0	1 050	730,0a)	649	
1963 D	73,88	50,38	9 933	10 649	44. 5. 0	50.10. 0	1 010	705,0	657	
1963 Sept.	74,26	50,88	10 150	10 850	45.10. 0	51.10. 0	1 030	720,0	663	
1963 Okt.	78,80	50,88	10 150	10 850	45.10. 0	51.10. 0	1 030	720,0	669	
1963 Nov.	78,80	50,88	10 200	10 883	45.10. 0	51.10. 0	1 030	720,0	669	
1963 Dez.	78,80	50,88	10 100	10 850	45.10. 0	51.10. 0	1 030	720,0	683	
1964 Jan.	78,80	52,50	10 050	10 900	48. 0. 0	54.10. 0	1 090	765,0	689	
1964 Febr.	78,80	52,50	10 050	10 900	48. 0. 0	54.10. 0	1 090	765,0	711	
1964 März	78,80	52,50	10 100	10 950	48. 0. 0	54.10. 0	1 090	765,0	724	
1964 April	78,80	52,50	10 050	10 900	48. 0. 0	54.10. 0	1 090	765,0	708	
1964 Mai	78,80	52,50	10 050	10 900	48. 0. 0	54.10. 0	1 090	765,0	710	
1964 Juni	78,80	52,50	10 025	10 900	48. 0. 0	54.10. 0	1 090	765,0	712	
1964 Juli	78,80	53,00	10 000	10 900	48. 0. 0	54.10. 0	1 090	765,0	716	
1964 Aug.	78,80	53,00	9 975	10 700	48. 0. 0	54.10. 0	1 090	765,0	707	
1964 Sept.	78,80	53,00	9 950	10 725	48. 0. 0	54.10. 0	1 090	765,0	712	
1964 Okt.	78,80	53,00	9 950	10 817	48. 0. 0	54.10. 0	1 090	765,0	713	
1964 Nov.	78,80	53,00	10 025	11 275	48. 0. 0	54.10. 0	1 090	765,0	714	
1964 Dez.	78,80	53,00	10 100	11 275	48. 0. 0	54.10. 0	1 090	765,0	715	
1965 Jan.	83,10	52,75	10 125	11 250	50.10. 0	57.10. 0	1 150	810,0	726	
1965 Febr.	83,10	52,75	11 750	11 250	50.10. 0	57.10. 0	1 150	810,0	729	
1965 März	83,10	52,75	10 200	11 250	50.10. 0	57.10. 0	1 150	810,0		
1965 April	83,10	52,75	10 200	11 250	50.10. 0	57.10. 0	1 150	810,0		

Jahr Monat	noch: Sulfit-Zellstoff						Kraft-Zellstoff		
	Finnland		Österreich Wien	Vereinigte Staaten		Kanada	Frankreich Rouen	Italien Mailand	Ver.Königreich
	ungebleicht trocken	gebleicht	ungebleicht und gebleicht	lufttrocken	gebleicht	trocken	Natron- ungebleicht	Importeur-VPr. frei Stat.Mailand	Sulfat- skandin. Kontraktpreis cif Ostk. UK
	Exportdurchschnittspreis f.o.b.		Durchschnitts- preis	frei Verbraucher-mühlen einschließlich Basisfrachten		ab ostkanadische Mühlen	c.i.f.	Lire	£ s.d.
	Pak je 1000 kg		Schilling 100 kg	\$ je 2000 lbs		kan. \$ 2000 lbs	FF 100 kg	100 kg	2240 lbs
			MM.	Dw.	Dw.		ME.	Dw.	
1958 D	351,00	442,75	450,0	135,0	155,0	130,9	57,71	8 371	44.15. 0
1959 D	315,83	401,58	450,0	135,0	155,0	129,5	58,44	8 074	41.15. 0
1960 D	325,45 ^{a)}	404,58	450,0	134,0	153,1	130,2	59,30	8 930	45. 0. 0
1961 D	346,08	409,33	450,0	125,0	140,0	123,6	60,94	9 260	45. 0. 0
1962 D	323,33	369,58	461,5	123,3	139,2	128,6	57,09	9 393	43. 0. 0
1963 D	317,58	374,92	461,5	117,5	136,0	125,3	58,98	9 831	43. 0. 0
1963 Sept.	323,00	381,00	461,5	115,0	138,2	125,2	59,50	10 050	44. 0. 0
1963 Okt.	325,00	381,00	461,5	125,0	138,0	125,9	63,10	10 050	44. 0. 0
1963 Nov.	325,00	388,00	461,5	125,0	138,0	123,2	63,10	10 050	44. 0. 0
1963 Dez.	323,00	390,00	461,5	125,0	138,0	126,1	63,10	9 975	44. 0. 0
1964 Jan.	340,00	402,00	461,5	125,0	138,0	127,9	63,10	9 950	46.10. 0
1964 Febr.	353,00	406,00	461,5	125,0	138,0	127,8	63,10	9 950	46.10. 0
1964 März	352,00	405,00	461,5	125,0	138,0	127,9	63,10	10 000	46.10. 0
1964 April	349,00	407,00	461,5	125,0	138,0	127,9	63,10	9 950	46.10. 0
1964 Mai	397,00	405,00	461,5	125,0	138,0	127,9	63,10	9 950	46.10. 0
1964 Juni	339,00	412,00	461,5	125,0	138,0	127,9	63,10	9 925	46.10. 0
1964 Juli	344,00	410,00	461,5	125,0	138,0	128,0	63,10	9 900	46.10. 0
1964 Aug.	343,00	407,00	461,5	125,0	138,0	127,5	63,10	9 875	46.10. 0
1964 Sept.	352,00	417,00	461,5	125,0	138,0	127,2	63,10	9 850	46.10. 0
1964 Okt.	350,00	414,00	461,5	125,0	138,0	127,2	63,10	9 850	46.10. 0
1964 Nov.	349,00	412,00	461,5	125,0	138,0	127,2	63,10	9 900	46.10. 0
1964 Dez.	343,00	412,00	461,5	125,0	138,0	127,2	63,10	9 950	46.10. 0
1965 Jan.	349,00	411,00	461,5	127,3	144,8	127,2	65,22	10 000	48. 0. 0
1965 Febr.	354,00	423,00	461,5	128,0	147,0		65,22	10 100	48. 0. 0
1965 März	371,00	423,00	461,5	128,0	147,0		65,22	11 500	48. 0. 0
1965 April	361,00	421,00	461,5	128,0	147,0		65,22	11 100	48. 0. 0

Jahr Monat	noch: Kraft-Zellstoff				Kunstfaser-Zellstoff				
	Ver.Königreich	Schweden	Finnland	Vereinigte Staaten	Ver.Königreich	Norwegen	Schweden		
	skandin. gebleicht Kontraktpreis cif Ostk. UK	Sulfat- ungebleicht Exportdurchschnittspreis f.o.b.		gebleicht lufttrocken frei Verbraucherwerk	Natron- gebleicht Kontraktpreis cif Ostk. UK	für regulären Viskoseprozeß Normalqualität Exportpreis nach UK	Normalqualität Kontraktpreis cif. nordwest- europ. Häfen		
	£ s.d. 2240 lbs	skr 100 kg	Pmk 1000 kg	\$ je 2000 lbs	£ s.d. 2240 lbs	nkr 1016 kg	skr 1000 kg		
				MA.	MA.	MA.			
1958 D	58. 3. 9	553	336,33	125,75	157,00	150,00	63. 7. 6	1 268	901,9
1959 D	55.17. 6	503	302,92	122,17	157,00	150,00	60. 0. 0	1 202	855,0
1960 D	57. 0. 0	541	311,08	117,50	149,88	148,96	61. 0. 0	1 221	870,0
1961 D	56.18. 6	563	326,42	115,58	136,20	133,75	61.10. 8	1 231	878,4
1962 D	54. 0. 0	505	299,33	113,13	136,25	130,42	57. 0. 0	1 140	810,0
1963 D	53.10. 0	538	309,08	115,45	134,13	122,75	57.10. 0	1 150	817,5
1963 Sept.	54.10. 0	552	316,00	118,50	133,00	123,00	58. 0. 0	1 160	825,0
1963 Okt.	54.10. 0	552	317,00	118,75	140,00	128,00	58. 0. 0	1 160	825,0
1963 Nov.	54.10. 0	562	325,00	118,75	140,00	128,00	58. 0. 0	1 160	825,0
1963 Dez.	54.10. 0	560	318,00	118,75	140,00	128,00	58. 0. 0	1 160	825,0
1964 Jan.	57.10. 0	567	333,00	118,75	140,00	128,00	61. 0. 0	1 220	870,0
1964 Febr.	57.10. 0	592	347,00	118,75	139,00	128,00	61. 0. 0	1 220	870,0
1964 März	57.10. 0	594	342,00	118,75	138,00	128,00	61. 0. 0	1 220	870,0
1964 April	57.10. 0	588	341,00	118,75	138,00	128,00	61. 0. 0	1 220	870,0
1964 Mai	57.10. 0	593	345,00	118,75	138,00	128,00	61. 0. 0	1 220	870,0
1964 Juni	57.10. 0	597	344,00	118,75	138,00	128,00	61. 0. 0	1 220	870,0
1964 Juli	57.10. 0	576	341,00	118,75	138,00	128,00	63. 0. 0	1 260	900,0
1964 Aug.	57.10. 0	600	357,00	118,75	138,00	128,00	63. 0. 0	1 260	900,0
1964 Sept.	57.10. 0	588	346,00	118,75	138,00	128,00	63. 0. 0	1 260	900,0
1964 Okt.	57.10. 0	588	342,00	118,75	138,00	128,00	63. 0. 0	1 260	900,0
1964 Nov.	57.10. 0	580	348,00	118,75	138,00	128,00	63. 0. 0	1 260	900,0
1964 Dez.	57.10. 0	583	340,00	118,75	138,00	128,00	63. 0. 0	1 260	900,0
1965 Jan.	60.10. 0	589	341,00	117,81	132,50	135,00	63. 0. 0		
1965 Febr.	60.10. 0	601	350,00	117,50	134,00	135,00	63. 0. 0		
1965 März	60.10. 0		351,00	117,50	134,00	135,00	63. 0. 0		
1965 April			353,00	117,50	134,00	135,00	63. 0. 0		

Jahr Monat	noch: Kunstfaser-Zellstoff				Zeitungsdruckpapier				
	Schweden	Finnland	Ver. Staaten	Japan	BR-Deutschland	Frankreich Paris	Italien Mailand	Ver.Königreich London	Norwegen
	Normalqualität		für regulären Viskoseprozeß frei	Nadelholz- 91,5 %	in Rollen Bündeldurchschn. Abgabe an Großhandel Gr.Empfangsstat.	Afnor I/1 50 - 52 gr. in 5-t-Ladg. unversteuert ab Werk	einheimisches in Rollen	Leichtgewicht maschinenglatt 14 lbs demi 500's	in Rollen
	Exportdurchschnittspreis f.o.b.		Verbraucher- mühlen	c.i.f.			ab Station	ab Mühle	Exportpreis
	skr 1000 kg	Pmk 1000 kg	\$ 2000 lbs	Yen kg	DM 100 kg	FF 100 kg	Lire 100 kg	£ s.d. 2240 lbs	nkr 1016 kg
1958 D	885	542,83	185,00	79,70	69,57	61,41	11 180	59. 3. 9	1 100
1959 D	832	497,08	185,00	79,70	66,45	74,00	10 495	58.10. 0	1 062
1960 D	845	506,91	168,96	80,47	66,02	74,00	10 450	58.10. 0	1 061
1961 D	860	521,08	170,83	80,47	67,13	74,13	11 077	58.10. 0	1 060
1962 D	792	504,67	170,42	77,98	67,13	74,52	11 028	58.10. 0	1 060
1963 D	797	492,42	170,00	74,00	66,44	74,52	11 260	57.12. 6	1 043
1963 Sept.	815	509,00	172,50	75,00	66,38	74,52	11 350	56.15. 0	1 025
1963 Okt.	800	472,00	172,50	75,00	66,38	74,52	11 350	56.15. 0	1 025
1963 Nov.	816	499,00	172,50	75,00	66,38	74,52	11 350	56.15. 0	1 025
1963 Dez.	789	519,00	172,50	75,00	66,38	74,52	11 350	56.15. 0	1 025
1964 Jan.	843	496,00	172,50	75,00	66,33	74,52	11 350	56.15. 0	1 025
1964 Febr.	844	516,00	172,50	75,00	66,33	74,52	11 400	56.15. 0	1 025
1964 März	838	529,00	172,50	75,00	66,33	74,52	11 400	56.15. 0	1 025
1964 April	842	534,00	172,50	75,00	66,33	74,52	11 400	56.15. 0	1 025
1964 Mai	850	523,00	172,50	75,00	66,33	74,52	11 400	56.15. 0	1 025
1964 Juni	854	494,00	172,50	75,00	66,33	74,52	11 400	56.15. 0	1 025
1964 Juli	860	543,00	172,50	75,00	66,33	74,52	11 400	56.15. 0	1 025
1964 Aug.	850	556,00	172,50	75,00	66,33	74,52	11 400	56.15. 0	1 025
1964 Sept.	861	549,00	172,50	75,00	66,33	74,52	11 400	56.15. 0	1 025
1964 Okt.	872	538,00	172,50	75,00	66,33	74,52	11 400	56.15. 0	1 025
1964 Nov.	881	542,00	172,50	75,00	66,33	74,52	11 400	56.15. 0	1 025
1964 Dez.	876	564,00	172,50	75,00	66,33	74,52	11 400	56.15. 0	1 025
1965 Jan.	878	536,00	172,50	75,00	66,33	74,52	11 400	56.15. 0	1 025
1965 Febr.	876	549,00	172,50	75,00	66,33	74,52	11 400	56.15. 0	1 025
1965 März		581,00	172,50	75,00	66,33	74,52	11 400	56.15. 0	1 025
1965 April		548,00	172,50	75,00	66,33	74,52	11 400	56.15. 0	1 025

Jahr Monat	noch: Zeitungsdruckpapier						Naturkautschuk			
	Schweden	Finnland	Österreich Wien	Spanien	Ver. Staaten New York	Kanada Quebec	Frankreich Marseille	Belgien Antwerpen	Niederlande Amsterdam	
	in Rollen		A-Stoff		kanadischer Kontraktpreis	Standard- Kontrakt	RSS Standard	Hevea smoked sheets Nr. 1	RSS	
	Exportdurchschnittspreis f.o.b.		frei Druckerei		frei Importhafen	f.o.b. Sud-Quebec	versteuert frei Wagen		erstnotierter Monat	
	\$ 2000 lbs	Fmk 1000 kg	Schilling 100 kg	Pesetas 100 kg	\$ 2000 lbs	kan.\$ 2000 kg	FF kg	bfrs 100 kg	hfl kg	
MM										
Originalpreise										
1958 D	127,8	422,50	420,0	650,0	134,40	113,06	3,33	2 996	2,28	
1959 D	120,0	411,17	410,0	650,0	134,40	112,04	4,80	3 578	2,88	
1960 D	120,4	407,25	390,0	1043,0r	134,40	113,78	5,06	4 120a)	3,11	
1961 D	121,0	402,50	390,0	1047,0r	134,40	118,29	3,98	3 149	2,34	
1962 D	120,3	399,42	391,1	1077,1r	134,40	124,95	3,78	2 960a)	2,19	
1963 D	119,9	401,58	391,1	1125,0r	134,40	125,87	3,68	2 752a)	2,04	
1963 Sept.	119,4	397,00	391,1	.	134,40	125,94	3,37	2 459	1,87	
1963 Okt.	119,3	399,00	391,1	.	134,40	125,73	3,36	2 235	1,95	
1963 Nov.	120,3	398,00	391,1	.	134,40	125,69	3,28	-	1,97	
1963 Dez.	119,1	404,00	391,1	.	134,40	125,91	3,11	-	1,88	
1964 Jan.	119,6	398,00	391,1	1125,0r	134,40	126,05	3,18	-	1,82	
1964 Febr.	118,1	399,00	391,1	1120,0r	134,40	126,02	3,21	-	1,86	
1964 März	119,7	398,00	391,1	1120,0r	134,40	126,05	3,36	-	1,93	
1964 April	119,2	401,00	391,1	1120,0r	134,40	126,05	3,29	-	1,92	
1964 Mai	118,7	394,00	391,1	1120,0r	134,40	126,09	3,40	-	1,90	
1964 Juni	119,0r	395,00	391,1	1120,0	134,40	126,05	3,29	-	1,94	
1964 Juli	119,2	394,00	391,1	1120,0	134,40	126,20	3,20	-	1,86	
1964 Aug.	118,7	405,00	391,1	1125,0	134,40	125,73	3,24	-	1,87	
1964 Sept.	118,4	399,00	391,1	1125,0	134,40	125,44	3,40	-	1,90	
1964 Okt.	118,0	400,00	391,1	1125,0	134,40	125,44	3,51	-	1,96	
1964 Nov.	119,4	398,00	391,1	1125,0	134,40	125,36	3,36	-	1,96	
1964 Dez.	118,2	398,00	391,1	1125,0	134,40	125,40	3,42	-	1,96	
1965 Jan.	118,9	394,00	419,0	1127,0	134,50	125,29	3,46	-	1,93	
1965 Febr.	118,4	399,00	419,0	1127,0	134,50	125,44	3,49	-	1,95	
1965 März		401,00	419,0	1127,0	134,50	125,77	3,59	-	1,96	
1965 April		396,00	419,0		134,50		3,59	-	1,96	
noch: Naturkautschuk										
Jahr Monat	Italien Mailand	Vereinigtes Königreich London		Österreich Wien	Vereinigte Staaten New York		Ceylon Colombo			
	RSS I	Ribbed smoked sheets		RSS I	Ribbed smoked sheets		RSS I			
	Importeur-VPr. frei	Nr. 1	erstnotierter Monat	Nr. 3	Nr. 1	erstnotierter Monat	Nr. 3	Nr. 3		
	Station Mailand	loco	cif. London	c.i.f.	Börsen- notierung	frei Fahrzeug ex dock	erstnotierter Monat	frei Fahrzeug ex dock	f.o.o.	
	Lire kg		Pence je lb		Schilling 100 kg	Cents je lb	Cents je lb	Ceylon-Cents lb		
MM										
Originalpreise										
1958 D	456,03	23,58	23,65	21,78	1 649	28,12	28,04	26,38a)	93,5	
1959 D	541,70	30,15	29,67	28,94	2 035	36,70	36,04	35,56a)	126,2	
1960 D	592,95	32,15	31,57	30,59	2 190	38,39	37,95	37,64	123,7	
1961 D	460,04	24,84	24,61	23,93	1 730	30,05	29,57	29,15	100,4	
1962 D	429,10	23,40	23,10	22,38	1 612	29,03	28,05	28,63	97,3	
1963 D	401,72	21,83	21,47	20,91	1 507	26,82	26,53	26,16	92,7	
1963 Sept.	373,00	20,02	19,78	19,31	1 523	24,24	23,78	23,84	88,8	
1963 Okt.	374,38	20,63	20,50	20,31	1 440	25,43	25,16	25,13	90,4	
1963 Nov.	390,50	20,67	20,60	20,47	1 453	25,78	25,65	25,54	89,6	
1963 Dez.	372,50	19,85	19,70	17,53	1 362	24,71	24,87	24,44	86,5	
1964 Jan.	359,50	19,34	18,98	18,78	1 357	23,88	24,03	23,64	85,5	
1964 Febr.	361,88	19,87	19,63	19,28	1 390	24,15	24,16	23,90	88,4	
1964 März	378,13	20,50	20,58	20,13	1 448	25,38	25,16	25,13	91,1	
1964 April	382,00	20,36	20,45	20,16	1 423	26,13	25,98	25,90	90,2	
1964 Mai	382,50	20,70	20,73	20,06	1 432	26,01	25,45	25,77	90,1	
1964 Juni	389,38	20,88	20,73	19,78	1 415	25,64	25,43	25,29	89,8	
1964 Juli	380,50	20,91	20,51	19,25	1 385	25,14	24,78	24,89	88,0	
1964 Aug.	371,88	20,20	20,11	18,28	1 385	24,82	24,65	24,57	88,4	
1964 Sept.	369,00	20,86	20,84	20,13	1 432	25,63	25,70	25,38	91,4	
1964 Okt.	390,83	21,54	21,52	20,88	1 476	27,16	26,33	26,80	93,1	
1964 Nov.	384,78	21,42	21,23	20,66	1 455	28,40	27,68	27,30	91,2	
1964 Dez.	392,50	21,53	21,20	20,25	1 445	27,44	26,53	26,34	90,0	
1965 Jan.	400,63	22,65	22,48	20,66	1 472	26,56	26,76	26,31	91,1	
1965 Febr.	405,62	22,14	22,05	20,81	1 480	27,38	26,78	27,02	92,4	
1965 März	414,00	23,17	23,03	20,94	1 472	26,82	26,79	26,57	91,7	
1965 April	418,13	23,21	22,60	21,41	1 505	28,05	27,77	27,80	91,7	
noch: Naturkautschuk										
Jahr Monat	Thailand Bangkok	Süd-Vietnam Saigon	Malaysia Singapur		Japan Tokio	Italien Mailand	Plantagen-Krepp			
	Ribbed smoked sheets		Ribbed smoked sheets		RSS 3	Crêpe Nr.1	Blanket "C"	Crêpe Nr. 1		
	Nr.1		Nr. 1	Nr. 2	Nr. 3	dick		dann		
	loco	unversollt f.o.b.	Erzeuger-Verkaufspreis f.o.b.			Importeur-VPr. frei	c.i.f.	ab Werk		
	Station Mailand		f.o.b.			Station Mailand				
MM										
Originalpreise										
1958 D	9 519	19,59	80,38	78,04	74,55	203,97	483,15	18,97	25,31	
1959 D	12 244	23,97	101,56	100,50	99,57	269,76	579,11	27,84	32,30	
1960 D	12 849	27,05a)	108,50	107,25	105,54	283,49	636,18	28,56	34,63	
1961 D	9 563	20,60a)	83,59	82,99	82,01	224,83	497,95	20,34	27,13	
1962 D	8 733	19,38	78,40	77,67	76,18	207,87	446,62	20,53	24,71	
1963 D	8 124	18,06	72,51	72,01	70,75	194,84	444,77	19,31	24,57	
1963 Sept.	7 395	16,33	66,68	66,31	65,34	180,58	433,00	18,44	24,67	
1963 Okt.	7 785	17,17	69,17	69,01	68,58	189,95	449,38	19,84	24,68	
1963 Nov.	7 753	17,36	69,00	68,98	68,87	193,63	480,00	20,31	26,57	
1963 Dez.	7 290	16,58	65,59	65,49	65,33	188,50	466,25	19,25	23,78	
1964 Jan.	6 938	15,72	63,03	62,92	62,75	175,00	439,50	18,63	22,87	
1964 Febr.	7 238	16,40	65,76	65,32	64,86	178,33	430,00	19,41	22,85	
1964 März	7 668	17,09	69,14	68,83	68,34	187,00	432,50	19,78	23,11	
1964 April	7 850	17,21	69,10	68,69	68,17	188,67	426,60	19,88	22,34	
1964 Mai	7 850	17,12	68,84	68,58	68,18	187,92	418,12	19,31	21,78	
1964 Juni	7 830	16,90	68,06	67,92	66,94	185,42	415,63	18,75	21,97	
1964 Juli	7 715	16,63	66,65	66,45	65,17	181,00	401,00	17,59	21,85	
1964 Aug.	7 705	16,49	66,44	66,33	65,47	181,50	392,50	17,22	21,71	
1964 Sept.	7 995	17,09	69,39	69,23	68,59	188,84	404,00	17,59	21,99	
1964 Okt.	8 263	17,80	72,83	71,93	71,36	194,17	375,00	17,66	21,86	
1964 Nov.	8 232	17,61	70,98	70,78	70,27	191,00	392,50	17,78	21,46	
1964 Dez.	8 023	17,25	69,68	69,53	68,99	187,17	390,00	17,03	21,23	
1965 Jan.	8 192	16,62	71,53	71,37	70,17	190,17	388,75	17,25	21,25	
1965 Febr.	8 264	17,96	72,01	71,88	71,25	193,84	394,12	17,60	21,60	
1965 März	8 398		72,34	72,12	71,49	193,42	406,88	17,42	22,42	
1965 April			74,33	74,12	73,01	197,50	416,88	17,42	22,42	

Jahr Monat	nooh: Plantagen-Krepp			Hevea-Latex			Synthesekautschuk		
	Ver. Staaten New York	Malaysia Singapur		Frankreich	Italien Mailand	Ver. Staaten	Frankreich		Italien Mailand
	Blanket Crêpe Nr. 3	Blanket "C"	Crêpe Nr. 1 fein gebleicht	60 % geschleudert		Konzentrat	Butyl-	Neoprene FN-GNA	SBR 1712
	ex dock	Erzeuger-Verkaufspreis f.o.b.		malaisisch c.i.f. franz. Häfen	Importeur-VPr. frei Stat. Mailand	in Wagenladg. ab Ost- küstenhäfen	unversteuert frei Wagen ab Importhäfen		Mengen ab 10 t frei Verbr.-Werk
	Cents lb	M \$-Cents je lb		PF Liter	Lire kg	Cents lb	PF je kg		Lire kg
Dw. Originalpreise Dw. MA.									
1958 D	23,55	66,32	86,20	1,70	359,94	34,79	2,35	4,40	.
1959 D	34,43 ^{a)}	96,62	108,20	2,70	433,03	41,92	2,72	4,95	.
1960 D	34,88	99,05	117,40	2,68	453,10	44,09 ^{a)}	2,75	4,97	.
1961 D	26,30	71,50	90,94	1,97	350,56	36,58	2,75	4,93	276,00
1962 D	26,55	71,28	82,60	1,86	331,69	35,39	2,70	4,93	254,33
1963 D	24,39	65,53	81,95	1,71	314,33	33,42	2,71	4,93	246,17
1963 Sept.	23,04	63,21	82,19	1,58	304,62	31,50	2,71	4,93	247,50
1963 Okt.	24,67	67,25	87,48	1,63	303,75	32,50	2,71	4,93	247,50
1963 Nov.	24,44	68,64	88,80	1,63	300,00	32,50	2,71	4,93	247,50
1963 Dez.	23,43	65,30	79,59	1,67	307,50	31,50	2,71	4,93	247,50
1964 Jan.	22,65	63,26	75,93	1,58	311,50	30,50	2,71	4,93	247,50
1964 Febr.	22,91	64,93	77,13	1,66	302,50	30,50	2,71	4,93	245,00
1964 März	23,06	67,92	77,72	1,69	300,00	32,50	2,71	4,93	245,00
1964 April	23,23	67,68	74,56	1,72	313,00	32,50	2,71	4,93	245,00
1964 Mai	22,65	65,46	71,98	1,69	318,13	32,50	2,71	4,93	245,00
1964 Juni	22,65	65,79	72,24	1,70	320,00	32,50	2,71	4,93	228,00
1964 Juli	21,84	60,26	73,55	1,66	316,50	32,00	2,71	4,93	228,00
1964 Aug.	21,67	59,95	73,56	1,65	318,75	31,50	2,71	4,93	215,00
1964 Sept.	22,06	60,84	73,42	1,69	320,00	31,50	2,71	4,93	215,00
1964 Okt.	22,20	-	73,51	1,76	390,83	31,50	2,71	4,93	215,00
1964 Nov.	22,22	-	71,38	1,74	299,38	31,50	2,71	4,93	214,00
1964 Dez.	20,78	-	69,85	1,70	294,36	31,50	2,71	4,93	214,00
1965 Jan.	20,27	-	70,72	1,73	296,25	31,50	2,72	4,92	214,00
1965 Febr.	20,10	-	71,51	1,76	301,88	32,00	2,72	4,92	214,00
1965 März	19,74	-	73,62	1,72	302,50	-	2,72	4,92	217,00
1965 April	19,20	-	75,07	1,73	302,50	-	2,72	4,92	217,00
noch: Synthesekautschuk									
Jahr Monat	Italien Mailand	Vereinigtes Königreich		Vereinigte Staaten				Japan Tokio	Regenerier- gummi
	SBR 1500 10 t frei Verbr.-Werk	bei Abnahme von 10 lt		Neoprene 1 lt	Butadien Chemigum N3 in Wagenladg. Fracht bez.	Neoprene GN-A kleinere Ldg. Fracht extra	Butadien/Styren in Wagenladungen Fracht bez.	Butyl- Enjay 035 u. 150 Fracht extra	SBR 1500
	Lire kg	Pence je lb		Cents je lb				Yen kg	Ankaufspreis
	Originalpreise								
1958 D	.	.	.	58,00	41,00	23,00	23,00	.	8,63
1959 D	.	.	.	58,00	41,00	23,00	23,00	.	8,51
1960 D	.	.	.	58,00	41,00	23,00	23,00	201,25	8,75
1961 D	344,00	.	.	58,00	41,00	24,01	23,00	191,17	8,88
1962 D	317,35	21,38	38,50	58,00	41,00	23,00	23,06	190,00	9,00
1963 D	308,50	19,56	38,50	58,00	41,00	23,00	25,00	190,00	8,77
1963 Sept.	308,50	19,50	38,50	58,00	41,00	23,00	25,00	190,00	8,75
1963 Okt.	308,50	19,50	38,50	58,00	41,00	23,00	25,00	190,00	8,75
1963 Nov.	308,50	19,50	38,50	58,00	41,00	23,00	25,00	190,00	8,75
1963 Dez.	308,50	19,50	38,50	58,00	41,00	23,00	25,00	190,00	8,75
1964 Jan.	308,50	19,50	38,50	58,00	41,00	23,00	25,00	190,00	8,75
1964 Febr.	308,50	19,50	38,50	58,00	41,00	23,00	25,00	190,00	8,75
1964 März	308,50	19,50	38,50	58,00	41,00	23,00	25,00	190,00	8,75
1964 April	308,50	19,50	38,50	58,00	41,00	23,00	25,00	190,00	8,75
1964 Mai	308,50	19,50	38,50	58,00	41,00	23,00	25,00	190,00	8,75
1964 Juni	308,50	19,50	38,50	58,00	41,00	23,00	25,00	190,00	8,75
1964 Juli	290,00	19,50	38,50	58,00	41,00	23,00	25,00	190,00	8,75
1964 Aug.	268,00	19,50	38,50	58,00	41,00	23,00	25,00	190,00	8,75
1964 Sept.	267,00	19,50	38,50	58,00	41,00	23,00	25,00	190,00	8,75
1964 Okt.	267,00	19,00	38,50	58,00	41,00	23,00	25,00	185,00	8,75
1964 Nov.	266,00	19,00	38,50	58,00	41,00	23,00	25,00	185,00	8,75
1964 Dez.	266,00	19,00	38,50	58,00	41,00	23,00	25,00	185,00	8,75
1965 Jan.	266,00	19,00	38,50	58,00	41,00	23,00	25,00	185,00	8,75
1965 Febr.	266,00	19,00	38,50	58,00	41,00	23,00	25,00	185,00	8,75
1965 März	265,00	19,00	38,50	58,00	41,00	23,00	25,00	185,00	8,75
1965 April	265,00	19,00	38,50	58,00p	41,00	23,00	25,00	185,00	8,75
nooh: Regen.-Gummi									
Jahr Monat	Ver. Staaten New York	Ver.Königreich London	Ver. Staaten New York	Indien Kalkutta	Frankreich		Italien Mailand	Ver.Königreich London	
	Peel Nr. 1 alle Distrikte außer Kalifornien	Truly native orange			Grad "GN" 38	Grad "WW"	Grad "PGH"	Grad "WW"	
	ab Lager UK.	arsenfrei	in Säcken f.o.t.	loco	unversteuert		Importeur-Verkaufspreis frei Station Mailand	amerikan. verzollt ab Lager	
	Cents lb	s.d. 112 lbs	Cents lb	Rupien 82,28 lbs	PF je 100 kg		Lire je kg	s.d. 112 lbs	
Dw. Originalpreise Dw. Dw. Dw.									
1958 D	11,00	172, 2 ⁴ / ₅	32,07	67,57	89,00	90,50	153,46	139,17	73, 1 ³ / ₈
1959 D	11,00	174, 2 ⁵ / ₆	31,00	67,53	98,07	98,06	169,41	151,03	84, 1
1960 D	11,00	206, 6 ¹ / ₄	31,50	69,76	128,27	130,74	266,31	239,12	129, 9 ⁶ / ₇
1961 D	11,50	202, 6 ³ / ₄	31,87	62,43	147,35	149,85	252,60	225,35	122, 6 ³ / ₇
1962 D	11,50	181, 5	32,50	45,11	135,56	137,36	206,83	176,99	108, 8 ⁷ / ₇
1963 D	11,50	186, 2 ⁴ / ₇	31,73	33,06	127,00	128,50	180,69	166,67	107, 4
1963 Sept.	11,50	191, 5 ¹ / ₇	31,50	30,85	127,00	128,50	180,00	165,00	107, 0
1963 Okt.	11,50	191, 0 ³ / ₄	31,50	30,63	127,00	128,50	180,00	165,00	107, 0
1963 Nov.	11,50	190, 9 ⁵ / ₇	31,50	30,42	127,00	128,50	180,00	165,00	107, 0
1963 Dez.	11,50	190, 6 ³ / ₈	31,50	33,68	127,00	128,50	180,00	165,00	107, 0
1964 Jan.	11,50	184, 6 ³ / ₅	31,50	49,89	127,00	128,50	180,00	166,25	108, 0 ¹ / ₂
1964 Febr.	11,50	185, 4 ⁴ / ₅	31,50	55,00	127,00	128,50	180,00	167,50	108, 7 ¹ / ₂
1964 März	11,50	182, 10 ⁷ / ₇	31,50	49,26	127,00	128,50	181,00	170,00	109, 6
1964 April	11,50	184, 6 ¹ / ₂	31,50	50,61	127,00	128,50	181,00	170,00	109, 6
1964 Mai	11,50	188, 2	31,50	58,74	127,00	128,50	181,00	170,00	109, 6
1964 Juni	11,50	188, 2 ³ / ₇	31,50	56,56	127,00	128,50	176,00	165,00	109, 6
1964 Juli	11,50	189, 4 ¹ / ₆	31,50	61,00	127,00	128,50	176,00	165,00	109, 6
1964 Aug.	11,50	213, 7 ¹ / ₅	32,38	75,70	127,00	128,50	170,00	165,00	109, 6
1964 Sept.	11,50	238, 1 ¹ / ₅	38,00	87,23	127,00	128,50	170,67	157,67	106, 1 ¹ / ₂
1964 Okt.	11,50	235, 12 ² / ₈	40,00	86,34	127,00	128,50	171,00	153,50	106, 6
1964 Nov.	11,50	222, 5 ⁵ / ₅	40,00	77,89	127,00	128,50	172,67	153,50	122, 0 ² / ₅
1964 Dez.	11,50	219, 0. 0	40,00	77,26	127,00	128,50	172,00	153,50	109, 0 ² / ₅
1965 Jan.	11,50	213, 12 ² / ₅	40,00	72,74	127,00	128,50	172,50	153,50	106, 6
1965 Febr.	11,50	215, 9 ¹ / ₂	38,25	71,68	127,00	128,50	172,50	153,50	106, 6 ¹ / ₂
1965 März	11,50	210, 1 ¹ / ₃	36,50	70,26	127,00	128,50	172,50	153,50	107, 9 ¹ / ₂
1965 April	11,50p	211, 9 ¹ / ₄	36,50	70,00	127,00	128,50	172,50	153,50	108, 0

Jahr Monat	Koch: Koloophonum				Terpentin				
	Ver.Königreich London	Vereinigte Staaten Savannah			Frankreich	Vereinigtes Königreich		Österreich Wiener Neustadt	Ver.Staaten
	Grad "WG" amerikanisch. versollt ab Lager	Grad "WW" in drums Exportpreis f.a.s. südliche Häfen	Grad "WG" in drums f.o.b. in drums	Grad "WG" ohne Behälter ab Werk Landes- oder Gironde	russisches in Leihfässern ex wharf	amerikan. netto ab Hersteller		ohne Paß	in galvan. Fässern Exportpreis f.a.s. südliche Häfen
	s.d. 112 lbs				FF 100 kg	s.d. je 112 lbs		Schilling 100 kg	Cents 7,23 lbs
	Dw.			Originalpreise				MM.	Dw.
1958 D	70. 1	8,71	8,50	7,74	107,00	109. 1 ¹ / ₅	131. 7 ¹ / ₂	1 100	66,74a)
1959 D	80. 0 ¹ / ₆	9,68	9,48	8,94	107,00	105. 3 ¹ / ₂	119. 6 ³ / ₄	1 100	70,74a)
1960 D	100. 10 ¹ / ₂ a)	14,71a)	15,09	13,55a)	100,54	104. 11 ¹ / ₂	116. 3	1 100	68,77a)
1961 D	121. 0	13,15	13,04	12,95	89,34	95. 8	107. 11 ¹ / ₆	1 100	48,98a)
1962 D	107. 1	11,50	11,47	11,38	67,86	80. 6 ⁵ / ₇	86. 9	1 100	36,06a)
1963 D	104. 10 ¹ / ₂	11,50	11,40	11,01	75,75	80. 11	94. 9 ² / ₅	1 100	47,51a)
1963 Sept.	104. 9	11,50	11,35	10,83	83,50	84. 9	101. 6	1 100	53,00
Okt.	104. 9	11,56	11,29	11,06	83,50	86. 9	101. 6	1 100	55,75
Nov.	104. 9	11,59	11,49	10,83	84,33	88. 3	102. 6	1 100	55,00
Dez.	104. 9	11,73	11,55	10,98	88,50	90. 3	103. 6	1 100	55,30
1964 Jan.	105. 10 ¹ / ₂	11,81	11,71	11,03	88,50	91. 9 ⁴ / ₅	110. 6	1 100	58,00
Febr.	107. 0	11,84	11,50	11,04	88,50	94. 7 ⁴ / ₅	113. 10 ⁴ / ₅	1 100	-
März	106. 0	11,94	11,68	11,37	88,50	96. 3	106. 3	1 100	-
April	106. 0	11,91	11,88	11,51	88,90	96. 7 ⁴ / ₅	106. 6	1 100	53,00
Mai	106. 0	11,71	11,64	11,38	90,00	98. 3	106. 6	1 100	-
Juni	106. 0	11,41	11,43	11,12	90,00	98. 3	106. 6	1 100	60,00
Juli	106. 0	11,28	11,18	10,91	91,03	-	106. 6 ² / ₅	1 200	-
Aug.	105. 0	11,30	11,23	10,78	91,03	-	107. 3	1 200	58,00
Sept.	104. 0	11,31	11,35	10,55	91,03	-	-	1 200	-
Okt.	104. 0	11,44	11,25	10,87	92,00	-	-	1 200	-
Nov.	119. 0	11,46	11,47	11,28	94,40	-	-	1 200	-
Dez.	109. 9 ² / ₅	11,35	11,29	10,98	95,00	-	-	1 200	-
1965 Jan.	102. 6	11,30	11,33	10,92	95,00	-	-	1 200	-
Febr.	102. 6	11,27	11,17	10,74	95,00	-	-	1 200	-
März	103. 0	11,41	11,40	10,98	95,00	-	-	1 150	-
April	103. 0	11,27	11,01	10,44	95,00	-	-	1 150	-
Jahr Monat	noch:terpentin	Montanwachs		Paraffinwachs					
	Ver.Staaten Savannah	Italien Mailand	Ver.Staaten	Niederlande Amsterdam	Italien Mailand	Vereinigtes Königreich	Österreich Wien	Ver.Staaten New York	
	in galvan. Fässern	Riebeck	roh	roh 135-140° E	raffiniert in Tafeln	voll raffiniert 125-130° F 150-155° F Mengen von 1-5lt in Kartons zu 56 lbs frei Käufer UK	Tafelware 50-52° C.	roh, weiß 124-130° F. in Säcken oder Kartons roh Raffinerie	
	f.o.b. Cents 7,23 lbs	frei Groß- handels- lager Lire kg	ab Werk Cents lb	ab Lager hfl 100 kg	frei Groß- handels- lager Lire kg	£ je 2240 lbs	ab Lager Schilling 100 kg	ab Lager Cents lb	
	Dw.	MA.				Dw.	MM.		
1958 D	51,24	490,00	27,75	88,50	162,90	.	618,0	8,60	
1959 D	53,28	492,01	25,00	88,50	160,00	.	561,7	8,23	
1960 D	48,57	473,85	23,50	88,50	153,92	.	550,0	8,10	
1961 D	32,67	469,72	23,50	88,50	149,51	.	550,0	8,20	
1962 D	19,34	470,00	23,50	88,50	142,78	.	550,0	8,20	
1963 D	30,96	470,00	23,50	88,50	142,50	63.0.0b)	67.10.0b)	552,1	8,12
1963 Sept.	37,33	470,00	23,50	88,50	142,50	63.0.0	67.10.0	555,0	8,10
Okt.	38,00	470,00	23,50	88,50	142,50	63.0.0	67.10.0	555,0	8,10
Nov.	38,00	470,00	23,50	88,50	142,50	63.0.0	67.10.0	555,0	8,10
Dez.	39,28	470,00	23,50	88,50	142,50	63.0.0	67.10.0	555,0	8,10
1964 Jan.	39,00	470,00	23,50	88,50	142,50	63.0.0	67.10.0	555,0	8,10
Febr.	39,58	470,00	23,50	88,50	142,50	63.0.0	67.10.0	555,0	8,10
März	39,06	470,00	23,50	88,50	142,50	63.0.0	67.10.0	555,0	8,10
April	39,38	470,00	23,50	88,50	142,50	63.0.0	67.10.0	555,0	8,10
Mai	39,63	470,00	23,50	88,50	142,50	63.0.0	67.10.0	555,0	8,10
Juni	39,63	470,00	23,50	88,50	142,50	63.0.0	67.10.0	555,0	8,10
Juli	40,95	470,00	23,50	88,50	142,50	63.0.0	67.10.0	555,0	8,10
Aug.	43,00	470,00	23,50	88,50	142,50	63.0.0	67.10.0	555,0	8,10
Sept.	45,83	470,00	23,50	88,50	141,33	63.0.0	67.10.0	555,0	8,10
Okt.	49,75	470,00	23,50	88,50	139,00	63.0.0	67.10.0	555,0	8,10
Nov.	51,44	470,00	23,50	88,50	139,00	63.0.0	67.10.0	555,0	8,10
Dez.	52,43	470,00	23,50	88,50	139,00	63.0.0	67.10.0	555,0	8,10
1965 Jan.	51,75	470,00	23,50	88,50	139,00	63.0.0	67.10.0	555,0	8,10
Febr.	50,18	470,00	23,50	88,50	139,00	63.0.0	67.10.0	555,0	8,10
März	53,88	470,00	23,50	88,50	139,00	63.0.0	67.10.0	555,0	8,10
April	54,80	470,00	23,50	88,50	139,00	63.0.0	67.10.0	555,0	8,10
Jahr Monat	Karnaubawachs				Bienenwachs				
	Italien Mailand	Vereinigtes Königreich London	Ver.Staaten New York		Frankreich Marseille	Italien Mailand	Vereinigtes Königreich London		
	Patty Grey	Prime Yellow	Patty Grey	Prime Yellow	Madagaskar Standard Nr.3	Konakry Kongo	ungereinigt	Dar-es-Salaam	Sudan
	frei Groß- handels- lager Lire kg	c.i.f.	ab Lager		c.i.f.		frei Groß- handels- lager Lire kg	Verschiffungspreis c.i.f.	
	s.d. je 112 lbs		Cents lb		FF je kg		s.d. je 112 lbs		
1958 D	1 186	937.11	552. 4	121,00	4,57	5,38	930	486. 8	440. 4
1959 D	1 235	883. 6	576. 9	115,00	4,29	5,21	921	464. 5	406. 8
1960 D	1 188	775. 8	542. 4	104,00	3,82	5,00a)	835	469. 7	381. 0
1961 D	1 020	659. 7	438. 11	93,10	3,44	5,09	817	422. 6	367. 11
1962 D	831	609. 9	351. 8	83,84	3,53	5,11	831	438. 0	377. 9a)
1963 D	682	691. 1	291. 2	92,57	3,72	5,18	815	436. 1	391. 1a)
1963 Sept.	650	738. 1	276. 5	98,00	3,75	5,18	815	422. 6	-
Okt.	650	678. 11	279. 9	92,75	3,79	5,20	815	415. 8	-
Nov.	650	704. 9	297. 0	98,00	3,80	5,22	815	415. 0	-
Dez.	675	711. 9	290. 3	98,00	3,80	5,25	815	415. 0	-
1964 Jan.	675	677. 1	269. 1	94,40	3,80	5,25	820	415. 11	362. 6
Febr.	650	678. 3	265. 9	92,25	3,70	5,23	825	415. 0	362. 6
März	650	709. 0	263. 5	96,00	-	5,25	825	425. 5	366. 2
April	650	739. 7	287. 10	98,25	-	5,29	825	436. 10	387. 11
Mai	650	763. 0	296. 6	99,00	-	5,27	825	435. 0	393. 3
Juni	675	756. 10 ³ / ₇	303. 8 ² / ₅	99,00	4,50	5,21	825	440. 0	395. 0
Juli	700	750. 10 ³ / ₇	322. 3 ² / ₅	97,60	3,98	5,15	825	440. 0	395. 0
Aug.	750	754. 0 ⁷ / ₈	363. 9	96,00	-	5,10	825	433. 0	399. 6
Sept.	800	755. 11 ¹ / ₈	363. 5 ³ / ₈	96,00	3,98	5,14	825	425. 0	400. 0
Okt.	800	742. 4 ⁴ / ₇	363. 10 ³ / ₈	95,60	3,93	5,14	825	428. 1	400. 0
Nov.	800	740. 0	370. 0	92,00	3,95	5,11	825	428. 5	400. 0
Dez.	800	740. 0	370. 0	91,60	3,95	5,11	825	430. 0	400. 0
1965 Jan.	800	725. 0	352. 3	87,50	3,95	5,06	813	430. 0	400. 0
Febr.	788	724. 0	336. 3 ⁵ / ₈	88,05	-	5,09	800	430. 0	400. 0
März	735	700. 0	313. 7 ¹ / ₈	83,00	-	5,09	800	427. 0	400. 0
April	715	677. 7 ⁴ / ₇	305. 3 ¹ / ₂	81,40	-	5,08	800	425. 0	400. 0

Index der Großhandelspreise in Frankreich

1958 = 100 ¹⁾

Warengruppe	Ins- gesamt	Nahrungs- und Futtermittel								Brennstoffe und Energie	
		zus.	Getreide- erzeug- nisse ²⁾	Kakao, Kaffee, Zucker	Fleisch	darunter:			Futter- mittel	zusammen 3)	Mineral- öle
						Eier und Molkerei- erzeugn.	Speise- fette und -öle	Getränke			
Anz. d. Waren	478	112	18	13	33	16	6	19	7	45	7
1955 D	81	75	78	95	74	87	102	48	93	79	73
1956 D	85	79	86	85	79	92	97	51	97	82	76
1957 D	90	83	84	86	86	92	93	63	89	91	91
1958 D	100	100	100	100	100	100	100	100	100	100	100
1959 D	105	100	103	107	96	113	108	85	116	111	105
1960 D	107	102	103	107	102	114	107	86	114	111	104
1961 D	110	104	102	103	108	115	109	86	112	111	104
1962 D	113	110	122	104	110	121	108	89	137	112	103
1963 D	117	116	114	108	125	132	112	89	134	114	102
1964 D	119	117	109	111	131	127	113	90	125	113	99
1964 Jan.	120	120	108	110	140	123	113	95	121	114	100
Febr.	119	116	105	109	132	124	113	93	115	114	100
März	118	114	103	110	129	122	113	91	114	114	100
April	117	115	104	110	130	120	112	92	116	109	100
Mai	119	119	124	110	134	119	112	90	119	109	100
Juni	119	118	110	112	136	126	112	90	116	109	99
Juli	117	114	106	111	129	122	112	87	124	110	99
Aug.	118	115	107	111	127	129	112	88	129	110	99
Sept.	119	117	109	111	129	132	112	88	135	110	99
Okt.	119	116	109	111	125	132	113	89	134	114	99
Nov.	120	117	111	111	127	134	113	89	138	117	98
Dez.	121	120	113	111	133	138	114	89	140	117	98
1965 Jan.	121	120	113	110	135	129	114	89	140	117	98
Febr.	120	119	111	110	134	128	116	89	138	117	98
März	120	118	116	108	131	126	116	88	138	115	98
April	120	121	126	107	134	127	116	88	141	109	98
Warengruppe	Brenn- stoffe u. Energie	Industrielle Erzeugnisse							Spezialgruppen		
		zus.	darunter:					Rohwaren für die Indu- strie	Halb- und Fertig- waren	Einfuhr- waren	
			Metall- erzeugn.	Bau- stoffe	Chemische Erzeugn.	Textilien	Häute Felle u. Leder				Zellstoff und Papier
Anz. d. Waren	32	321	133	15	43	27	16	27	84	237	41
1955 D	78	87	85	85	93	92	80	90	90	86	83
1956 D	82	91	91	87	93	93	85	90	94	89	84
1957 D	90	95	94	91	93	102	88	94	98	94	92
1958 D	100	100	100	100	100	100	100	100	100	100	100
1959 D	113	107	110	107	107	102	139	110	108	107	109
1960 D	113	111	115	108	108	107	127	112	111	111	110
1961 D	114	114	116	112	109	108	133	115	115	114	107
1962 D	115	115	117	118	107	106	130	115	115	115	105
1963 D	118	118	118	125	107	117	112	116	117	119	110
1964 D	120	123	122	128	109	123	117	119	125	122	116
1964 Jan.	120	121	118	127	109	123	109	118	122	120	114
Febr.	120	122	119	127	110	124	110	118	124	121	115
März	120	122	119	127	110	125	111	118	124	121	116
April	118	122	120	128	110	125	117	118	124	121	116
Mai	118	122	121	128	109	124	121	119	124	121	116
Juni	119	123	122	128	109	123	119	120	124	122	116
Juli	120	122	123	128	108	123	119	120	124	122	116
Aug.	120	123	123	128	108	123	119	120	125	122	116
Sept.	120	123	125	128	109	123	120	120	126	122	116
Okt.	120	123	125	129	108	122	119	120	126	123	117
Nov.	120	124	126	129	110	123	120	120	126	123	117
Dez.	120	123	125	129	110	120	121	120	125	122	115
1965 Jan.	121	123	125	129	111	119	120	121	125	122	115
Febr.	121	123	125	129	111	119	120	121	125	122	112
März	121	123	125	129	111	117	121	121	125	122	114
April	129	123	125	129	111	118	122	121	126	122	115

1) Umbasiert von Originalbasis 1949.- 2) Einschließlich stärkehaltiger Nahrungsmittel.- 3) Einschließlich Wasser und Gas.- Ferner liegen für folgende Warengruppen Preisindizes vor: Getreide, inländische Kohlen, importierte Rohstoffe, El. Strom, Eisen- und Stahl, NE-Metalle, Extraktionserzeugnisse, Kautschuk, Technische Pette, Textilfasern, Garne und Gewebe, Rohhäute, Fertiglleder, Papierzellstoff, Papier und Kartonagen, Holz.

Veröffentlichungen über Auslandspreise sowie Einfuhrpreise und Preise für Verkehrsleistungen in der Fachserie M „Preise, Löhne, Wirtschaftsrechnungen“

Reihe 1 **Preise und Preisindices für Außenhandels Güter**

12 Monatshefte
1 Jahreshaft

Reihe 7 **Preise für Verkehrsleistungen**

Eisenbahnverkehr, Schiffsverkehr, Luftverkehr, Post- und Fernmeldeverkehr – Indices der Seefrachten

4 Vierteljahreshefte

Reihe 9 **Preise im Ausland**

I. Großhandelspreise

Grundstoffe
Teil 1: Preise für: Getreide, Fleisch und Fette, Molkereiprodukte, Zucker, Genußmittel, Gewürze, Olsaaten, pflanzliche Öle und andere Nahrungsmittel – Indices der Großhandelspreise bzw. industriellen Erzeugerpreise

4 Vierteljahreshefte

Grundstoffe
Teil 2: Preise für: Textilien, Häute, Leder, Kautschuk, Mineralöle, Baustoffe, Zellstoff, Holz, Papier, Harze und Wachse

4 Vierteljahreshefte

Grundstoffe
Teil 3: Preise für: Kohle, Erze und Mineralien, Eisen und Stahl, NE-Metalle, Chemikalien und Düngemittel

4 Vierteljahreshefte

Weltmarktpreise ausgewählter Waren

12 Monatshefte

II. Einzelhandelspreise

Preise für: Nahrungs- und Genußmittel, Bekleidung und Schuhwerk, Heiz- und Leuchtmittel, Hausrat und andere Bedarfsgüter, sowie Preisindexziffern der Lebenshaltung und Indexziffern der Einzelhandelspreise

4 Vierteljahreshefte

Reihe 10 **Internationaler Vergleich der Preise für die Lebenshaltung**

Berechnungen der Verbrauchergeldparitäten zwischen der DM. und Währungen des Auslandes, die Fort- und Rückberechnung der Ergebnisse sowie Devisenkurse in langjähriger Übersicht

12 Monatshefte
1 Jahreshaft

Wöchentlich werden Stichtagpreise ausgewählter Waren des Welthandels auch im „Statistischen Wochendienst“ gebracht.

Auszugsweise erscheinen ferner in „Wirtschaft und Statistik“ Monatsdurchschnittspreise wichtiger Waren aus der Fachserie M, Reihe 9.