

**STATISTISCHES  
BUNDESAMT  
WIESBADEN**

**FACHSERIE M**

# **PREISE LÖHNE WIRTSCHAFTSRECHNUNGEN**

**Reihe 9**

**Preise im Ausland**

**I. Großhandelspreise**

**Grundstoffe, Teil 2**

**Sommer 1964**



Bestellnummer: M 9 / I/Teil 2 - vj 2/64

**VERLAG: W. KOHLHAMMER GMBH, STUTTGART UND MAINZ**

## Inhaltsverzeichnis

Schaubilder: Preisentwicklung wichtiger Welthandelsgüter seit 1963 .....	Seite 3
Preisentwicklung wichtiger Welthandelsgüter seit der Vorkriegszeit .....	4
Indices der Großhandelspreise bzw. der industriellen Erzeugerpreise .....	6
Ergänzende Angaben zum Tabellenteil:	
A. Allgemeine Vorbemerkungen .....	8
B. Abkürzungen, Maße und Gewichte .....	8
C. Erläuterungen bzw. Anmerkungen .....	9

### Tabellenteil (alphabetisch geordnet)

Abaca, Manila- .....	17	Kautschuk, Natur- .....	27
Baumwolle .....	12	Kautschuk, Synthese- .....	28
Baumwoll-Linters und -garn .....	13	Kolophonium .....	28
Baumwollstoff .....	14	Krepp, Plantagen- .....	27
Benzin .....	21	Latex, Hevea- .....	28
Bienenwachs .....	29	Leinengarn .....	17
Chemiefasern .....	15	Leuchtöl .....	20
Dachziegel .....	23	Marmor .....	23
Dieselöl .....	21	Mauersteine .....	23
Erdöl .....	20	Montanwachs .....	29
Farbstoffe .....	23	Myrobalanen .....	20
Flachs, Roh- .....	16	Paraffinwachs .....	29
Gasöl .....	21	Phormium .....	18
Glas .....	23	Quebracho .....	20
Gips .....	23	Rindshäute .....	18
Gummi, Regenerier- .....	28	Rindsleder .....	19
Hanf, Roh- .....	17	Schellack .....	28
Hanf, Indischer .....	18	Schmieröl .....	22
Hanfgarn .....	18	Seide, Natur- .....	14
Heizöl .....	21	Sisalfasern .....	17
Holz .....	24	Teer, Straßen- .....	23
Holzschliff .....	25	Terpentin .....	29
Jute, roh, und Jutegarn .....	18	Wolle .....	11
Jutegewebe .....	18	Wollgarn .....	12
Kalbfelle .....	19	Zeitungsdruckpapier .....	26
Kalbleder .....	20	Zellstoff, Kraft- .....	26
Kalk, Bau- .....	23	Zellstoff, Sulfit- .....	25
Karnaubawachs .....	29	Zellstoff, Kunstfaser- .....	26
		Zement .....	22
Index der Großhandelspreise in Kanada .....		30	

Erschienen im November 1964

Nachdruck - auch auszugsweise - nur mit Quellenangabe gestattet.

Preis: DM 2.-

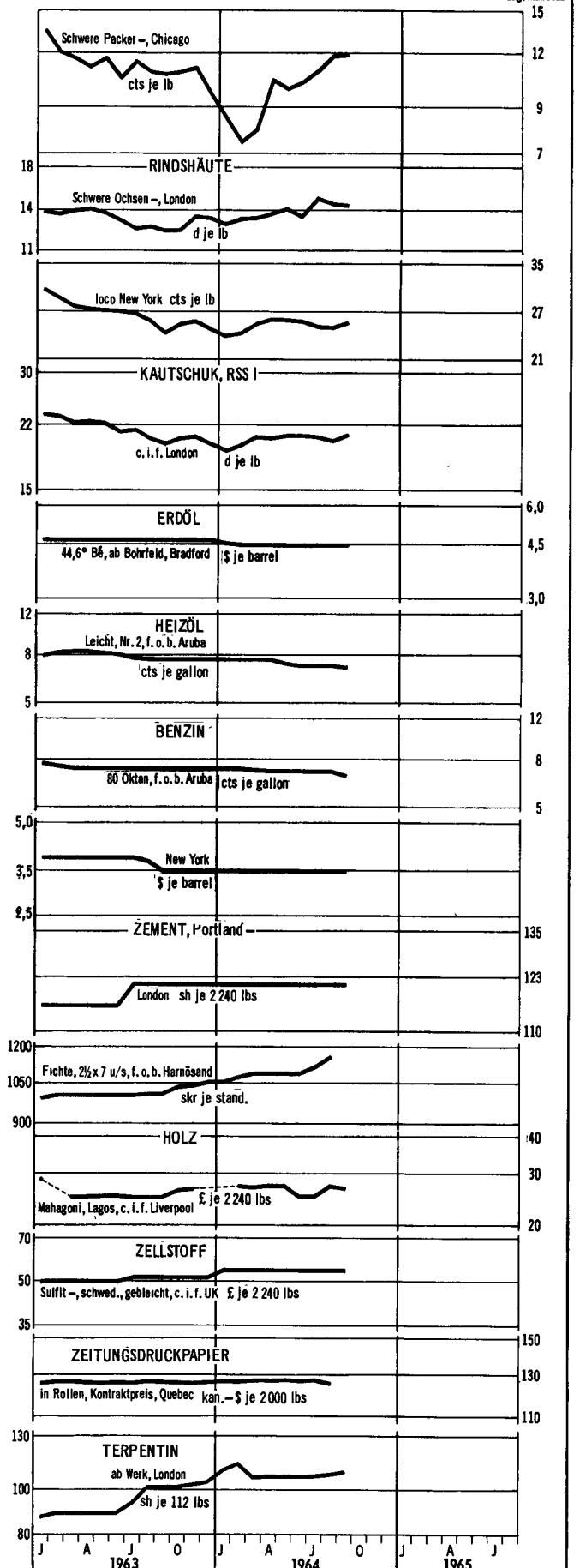
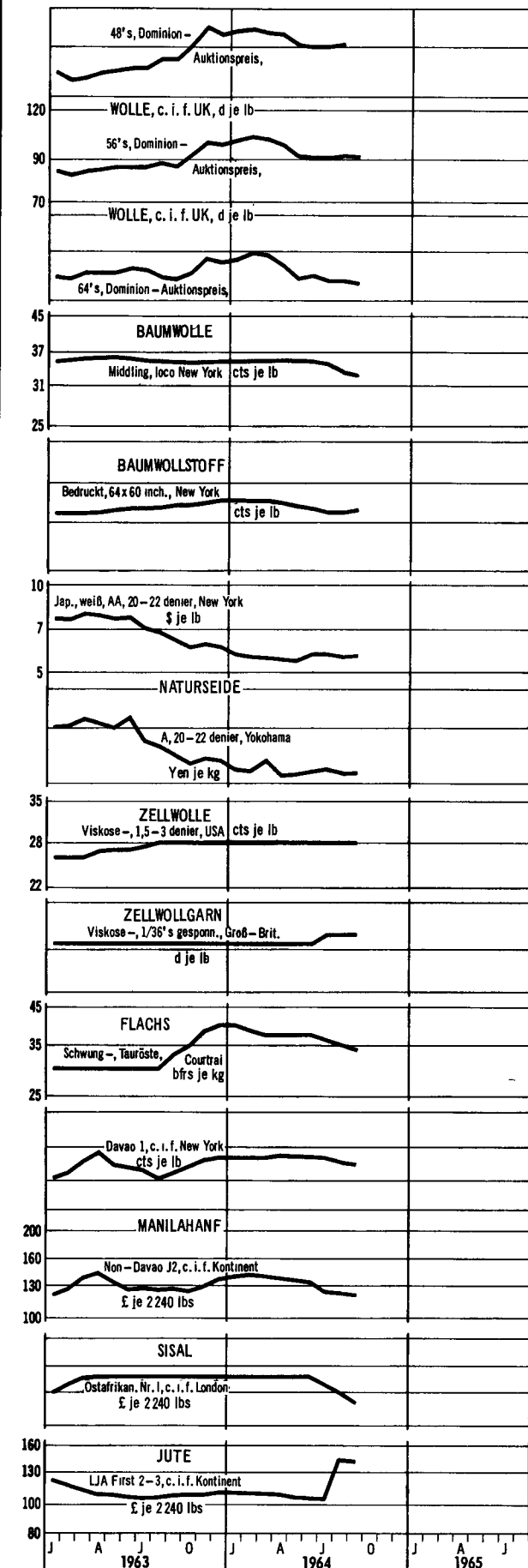
# PREISENTWICKLUNG WICHTIGER WELTHANDELSGÜTER SEIT 1963 NACH MONATEN

Originalpreise

Log. Maßstab

Log. Maßstab

Log. Maßstab


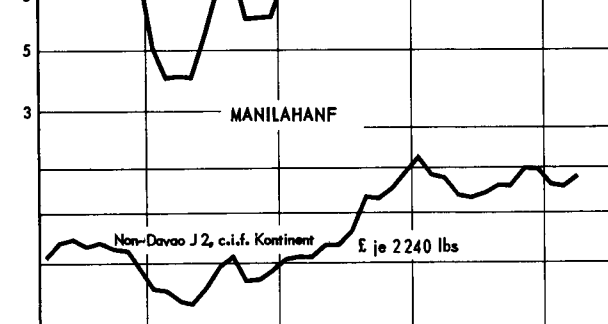
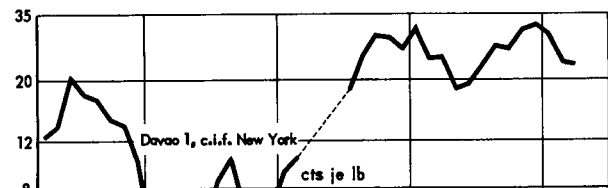
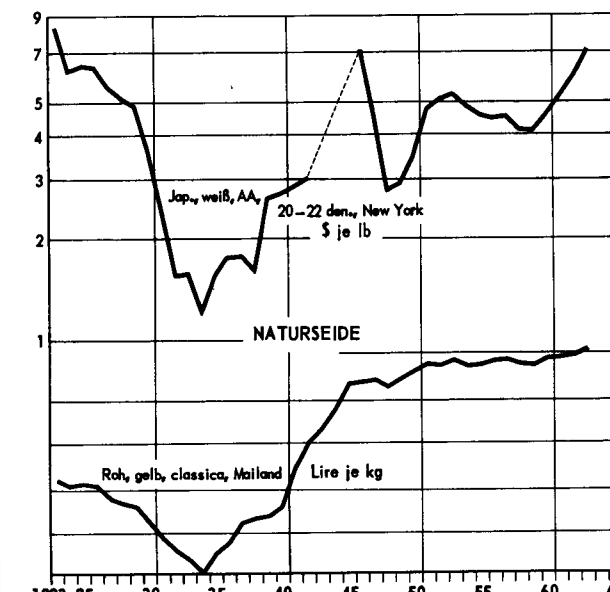
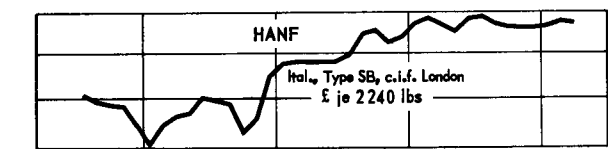

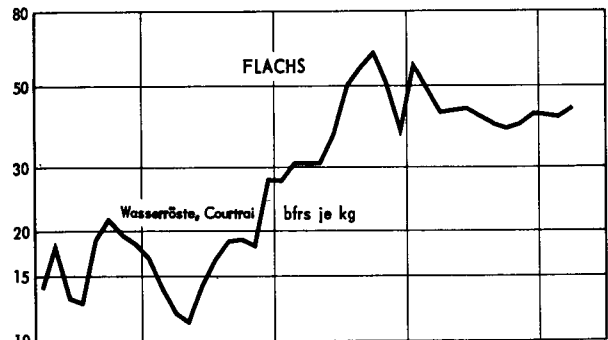
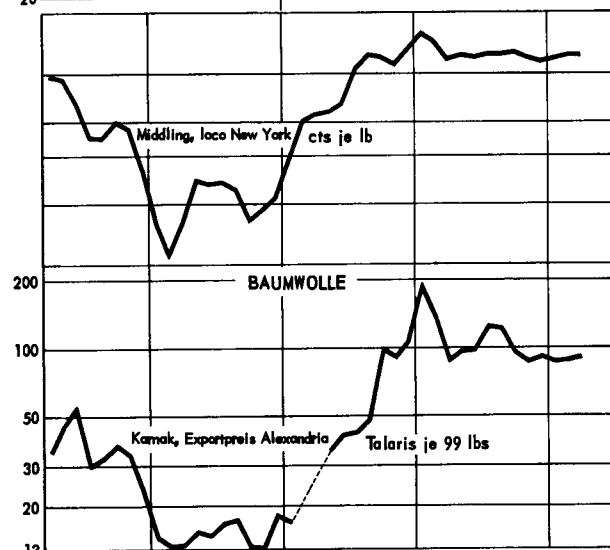
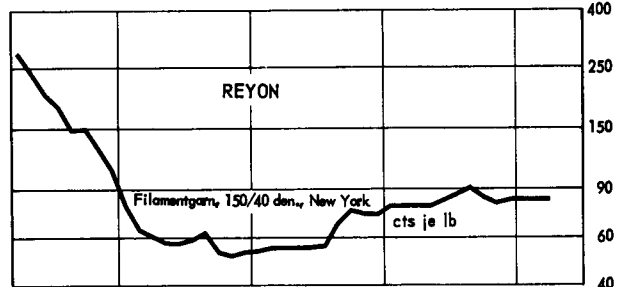
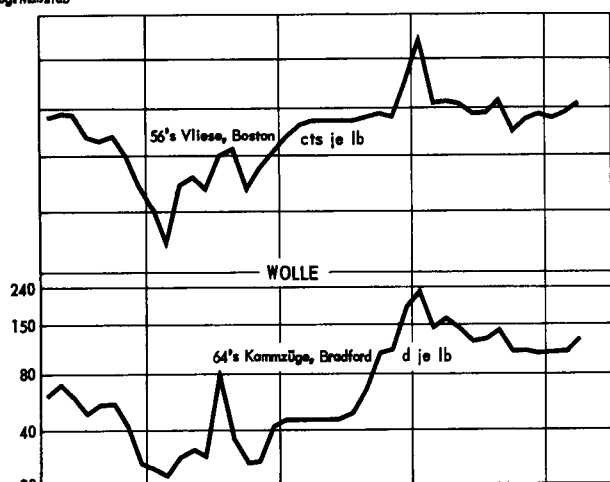


# PREISENTWICKLUNG WICHTIGER WELTHANDELSGÜTER SEIT DER VORKRIEGSZEIT

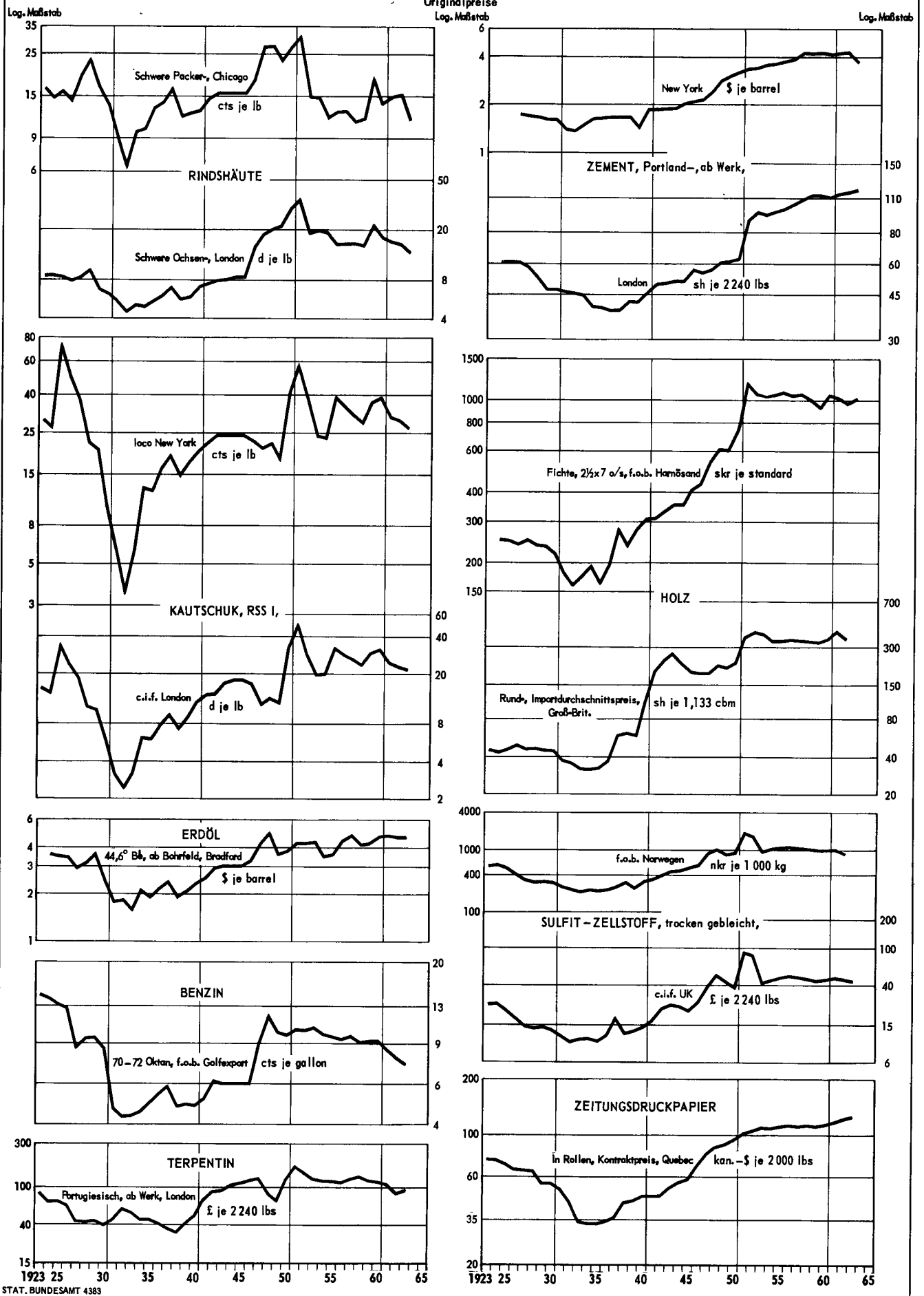
Log. Maßstab

Originalpreise  
Log. Maßstab

Log. Maßstab



# NOCH: PREISENTWICKLUNG WICHTIGER WELTHANDELSGÜTER SEIT DER VORKRIEGSZEIT



# Indices der Großhandelspreise

umbasiert

Lfd. Nr.	Land (Berichtsort)	Warengruppen	Originalbasis	Anzahl der Waren	Erhebungszeitpunkt	J a h r							
						1950	1958	1959	1960	1961	1962	1963	
<u>Europa</u>													
1	Bundesrepublik Deutschland <sup>1)</sup>	La Ba Be Mi E M Ma C Ho K Ha T N	1958	1 884 <sup>*)</sup>	ME	82	100	99	100	102	103	104	104
2	Belgien	La Ba Be Mi M C Ho K Ha T N	1936 - 1938	135	MM	92	100	100	101	100	101	104	104
3	Dänemark	La Ba Be Mi M Ma C Ho K Ha T N	1955	.	ME	81	100	100	100	102	104	107	107
4	Finnland	La Ba Be Mi E M Ma C Ho K Ha T N	1949	426	D	61	100	101	105	105	107	111	111
5	Frankreich	La Ba Be Mi E M C Ho K Ha T N	1949	478	ME	65	100	105	107	110	113	117	117
6	Griechenland (Athen/Piräus)	La In R Be Mi N	1952	79	D	56	100	102	104	106	105	110	110
7	Irland	La M Ma C Ho K Ha T N	1953	730	D	72	100	100	99	101	104	106	106
8	Italien	La Ba Be Mi M Ma C Ho K Ha T N	1953	212	D	92	100	97	98	98	101	106	106
9	Jugoslawien <sup>1)</sup>	La Ba Be Mi E M Ma C Ho K Ha T N	1963	414 <sup>*)</sup>	D	-	100	100	102	106	106	108	108
10	Niederlande	La Ba M C Ho K Ha T N	1948	196	ME	83	100	101	99	98	99	101	101
11	Norwegen	La Ba Be Mi E M Ma C Ho K Ha T N	1961	1 700	MM	69	100	100	101	102	104	104	104
12	Österreich (Wien)	La Ba Be M C Ho K Ha T N	Märs 1938	44	MM	64	100	103	102	104	110	108	108
13	Portugal (Lissabon)	La Ba Be Mi M C Ho K Ha T N	1948	236	MM	91	100	99	102	102	103	103	103
14	Schweden	La Ba Be Mi M Ma C Ho K Ha T N	1949	327 <sup>*)</sup>	D	73	100	100	103	105	107	110	110
15	Schweiz	La Ba Be Mi M C K Ha T N	Aug. 1939	120	ME	94	100	98	99	99	103	107	107
16	Spanien	La Ba Be Mi E M Ma C Ho K Ha T N	1955	296	D	49	100	102	104	107	112	112	112
17	Türkei	La Ba Be Mi M C Ho Ha T N	1948	90	D	48	100	120	126	130	137	143	143
18	Vereinigtes Königreich <sup>2)</sup>	M Ma C Ho Ha T N	1954	. <sup>*)</sup>	D	77	100	100	102	104	106	108	108
<u>Afrika</u>													
19	Algerien (Algier)	La Ba Be E Mi M C Ho K Ha T N	1959	210	D	70	100	107	111	113	.	118	118
20	Marokko (Casablanca)	La Ba Be M C Ho Ha T N	1939	70	MA	70	100	101	111	117	120	124	124
21	Südafrika	La Ba Be Mi E M Ma C Ho K Ha T N	Nov. 1960	.	D	71	100	100	101	103	104	105	105
22	Sudan	La R Mi C T N	1953	38	D	105	100	88	96	99	98	98	98
23	Tunesien (Tunis)	La Be Mi Ho Ha N	1940	41	ME	71	100	96	99	101	101	106	106
24	Verein. Arab. Rep. (Ägypten)	La Ba Mi M C Ho Ha T N	Juni - Aug. 1939	88	D	82	100	100	100	102	101	100	100
<u>Nord- und Mittelamerika</u>													
25	Costa Rica (San José)	La In T N	1936	62	D	105	100	99	101	105	104	108	108
26	Dominik. Republik (San Domingo)	La R Mi N	1941	56	D	86	100	94	97	91	100	107	107
27	El Salvador (San Salvador)	.	1955	91	.	101	100	94	94	92	91	93	93
28	Guatemala (Guatemala Stadt)	La Ba Mi T N	1950	71	MM	94	100	101	99	98	100	99	99
29	Kanada	La Ba Be Mi M C Ho K Ha T N	1935 - 1939	603	MM	93	100	101	101	102	105	107	107
30	Mexiko (Mexiko Stadt)	La Ba Be E M C Ho N	1939	210	D	51	100	101	107	108	110	111	111
31	Vereinigte Staaten	La Ba Be Mi E M Ma C Ho K Ha T N	1957 - 1959	2 000 <sup>*)</sup>	MM	86	100	100	100	100	100	100	100
<u>Südamerika</u>													
32	Argentinien	La Ba Be Mi M Ma C Ho K Ha T N	1956	300	D	-	100	233	270	292	381	490	490
33	Brasilien	La Ba Be Mi M C Ha T N	1948	95	D	30	100	138	180	250	383	664	664
34	Chile (Santiago)	La Ba Be T N	1947	96	D	6,2	100	130	137	138	149	229	229
35	Ecuador	La Be Mi M Ma C N	1954	203	MM	-	100	99	97	102	103	103	103
36	Kolumbien	La Be Mi M Ma C Ho K Ha T N	1952	269	MM	52	100	110	114	122	125	158	158
37	Peru	La Ba Be M T N	1934 - 1936	119	MM	55	100	121	136	141	144	148	148
38	Venezuela	La Ba Be Mi E M Ma C Ho Ha T N	1956 - 1957	.	D	97	100	103	103	105	110	114	114
<u>Asien</u>													
39	Indien	La Be Mi E M Ma C T N	April 1952 - März 1953	112 <sup>*)</sup>	D	95	100	104	111	113	115	119	119
40	Irak (Bagdad)	La Ba Mi T N	Des. 1938 - Aug. 1939	57	D	110	100	110	114	113	110	115	115
41	Iran	La Ba Be Mi M Ma C Ha T N	Märs 1959 - März 1960	160	D	59	100	103	105	106	107	107	107
42	Israel	N	Jan. 1959	52	.	-	100	100	102	109	115	124	124
43	Japan (Tokio)	La Ba Be Mi E M Ma C Ho K Ha T N	1960	770 <sup>*)</sup>	D	72	100	101	103	104	102	104	104
44	Korea, Süd-	La Ba Be Mi E M Ma C Ho K T N	1960	360	D	-	100	102	113	126	140	169	169
45	Philippinen (Manila)	La In R Be M Ma C N	1955	226	MM	96	100	101	106	111	116	128	128
46	Syrien (Damaskus)	La Ba Be Mi M C Ho Ha T N	1952 - 1954	63	D	-	100	106	111	110	102	102	102
47	Taiwan (Taipeh)	La Ba Be Mi E M Ma C Ho K Ha T N	1956	179	D	32	100	111	126	131	135	143	143
48	Thailand (Bangkok)	La Ba Be Mi E C Ha T N	1948	55	D	76	100	94	92	100	106	99	99
49	Vietnam, Süd- (Saigon)	La In R Be Mi N	1949	49	D	52	100	95	99	111	114	118	118
<u>Australien</u>													
50	Austral. Bund (Melbourne)	La Ba Be Mi M C K Ha T N	Juli 1936 - Juni 1939	80	MM	67	100	101	107	103	101	102	102
51	Neuseeland <sup>2)</sup>	La In	1958	763 <sup>*)</sup>	VJ	72	100	101	103	101	100	104	104
Indices der													
<u>Vereinigtes Königreich</u>													
52	Reuters Index	La M K T	18. Sept. 1931	21 <sup>3)</sup>	tMgl.	124	100	101	102	100	100	112	112
53	Financial Times Index	La M K T	1. Juli 1952	12 <sup>4)</sup>	tMgl.	-	100	102	101	98	96	102	102
<u>Vereinigte Staaten</u>													
54	Woody's Index	La M K Ha T	31. Des. 1931	15 <sup>5)</sup>	tMgl.	106	100	97	93	93	93	94	94
55	Journal of Commerce Daily Index	La M K Ha T N	1947 - 1949	30 <sup>6)</sup>	tMgl.	100	100	106	102	98	97	95	95

**Erklärungen:** Ein senkrechter Strich vor einer Zahlenangabe bedeutet, daß entweder im Basiszeitraum, in der Gewichtung oder im Warenkorb Veränderungen eingetreten sind, die einen Vergleich der neuen mit den vorangegangenen Zahlen nur bedingt zulassen. Teilweise mußten Umbasierungen von Originalzahlen ohne Detailstellen vorgenommen werden, so daß geringfügige Abweichungen gegenüber andersartigen Umrechnungen auftreten können. Die Angaben über Originalbasiszeit, enthaltene Waren bzw. Warengruppen, Warenansatz und Erhebungszeitpunkt werden unter Zugrundelegung der Indexbeschreibungen der einzelnen Länder und der UN überprüft und ergänzt, so daß sich von Fall zu Fall ohne besonderen Hinweis Änderungen ergeben können. Vorläufige oder berichtete Zahlen werden nicht besonders gekennzeichnet; die letzten Zahlen einer Reihe sind in der Regel als vorläufig anzusehen. Ein Kreuz hinter der Anzahl der Waren bedeutet, daß im Index - soweit bekannt - Fertigwaren mit einem Gewicht von etwa 20 % und mehr des Gesamtgewichtes enthalten sind.

**Abkürzungen:** La = landwirtschaftliche Erzeugnisse einschl. Fischerei- und Gartenbauernzeugnisse, In = industrielle Erzeugnisse (Warenzusammensetzung nicht näher bekannt), R = Rohstoffe und Halbwaren, ohne nähere Aufteilung nach Waren- bzw. Warengruppen, Ba = Baumaterialien, Be = Bergbauernzeugnisse, Mi = Mineralölernzeug-

# bzw. industriellen Erzeugerpreise

auf Basis 1958 = 100

1963												1964												Lfd. Nr.
Jan.	Febr.	März	April	May	June	July	Aug.	Sept.	Oct.	Nov.	Dec.	Jan.	Febr.	März	April	May	June	July	Aug.	Sept.	Oct.	Nov.	Dec.	Lfd. Nr.
103	103	104	104	104	104	104	104	104	104	104	104	104	104	105	105	105	105	105	105					1
103	103	103	104	104	106	107	107	107	107	108	108	107	107	108	108	108	109	109	109					2
108	107	107	107	107	107	108	108	108	108	108	109	109	109	109	110	110	110	110					3	
109	110	111	112	113	114	114	116	117	117	118	117	118	117	118	117	118	118	118					4	
116	115	117	117	118	119	120	120	119	118	117	119	119	119	119	119	119	117	117					5	
108	107	107	109	110	111	112	113	115	115	114	114	113	113	113	113	115	115					6		
105	106	106	106	105	106	106	108	109	110	112	112	112	112	112	112	112	112	112					7	
106	106	106	107	108	109	109	110	110	110	110	109	109	109	109	109	109	109	109					8	
108	108	108	108	108	109	109	109	109	110	110	110	110	110	110	110	110	110	110					9	
99	100	100	101	103	104	105	106	106	106	107	106	108	108	108	108	108	108	108					10	
104	104	105	105	105	105	106	107	107	107	107	108	108	108	108	108	108	108	108					11	
112	106	105	105	108	108	112	112	111	112	111	111	111	111	111	111	111	115	115					12	
103	102	102	103	103	103	104	104	104	104	104	104	104	104	104	104	104	104	104					13	
110	110	110	110	112	113	113	113	114	114	114	115	115	115	115	115	115	115	115					14	
106	105	104	106	108	108	108	108	108	107	109	109	109	109	109	109	108	108	108					15	
116	115	114	115	115	117	118	119	117	120	117	120	117	120	117	120	117	120	117					16	
145	141	139	138	137	141	142	145	146	143	142	145	146	143	142	145	146	143	142					17	
107	108	108	108	109	109	109	109	109	109	110	110	111	111	111	111	111	112	112					18	
																								19
121	120	121	125	126	125	131	132	131	129	129	128	107												20
105	105	106	106	106	106	106	106	106	106	106	106	106	106	106	106	106	106	106						21
		95																						22
105	106	107	107	108	105	107	109	109	108	109	105													23
100	99	99	100	101	101	102	102	103	102															24
																								25
108	108	108	107	107	109	109	109	109	109	109	110	108												26
110	103	105	106	122	111	108	110	104	104	106	113													27
92	94	93	92	92	93	95	98	97	99	99	102													28
100	101	99	97	99	101	101	100	101	101	101	101													29
108	108	107	108	108	108	108	108	108	108	108	108	108	108	108	108	108	108	108						30
111	112	111	110	110	111	112	113	114	114	114	114	114	114	114	114	114	114	114						31
100	100	100	100	100	100	100	100	100	100	100	100	100	100	100	100	100	100	100						32
																								33
481	491	491	504	522	540	552	570	569	579	600	595													34
640	656	671	716	753	790	853	899	1000	1070	1127	1155	1179												35
228	233	237	243	244	251	256	284	319	332	336														36
107	107	107	107																					37
161	161	161	164	166	169	172	173	176	181	186	188	190												38
145	148	150	150	151	152	154	155	156	156															39
114	114	114	113	114	114	115	115	115	116	117	118													40
																								41
121	122	123	123	123	121	121	123	124	125	126	129	132												42
115	116	118	117	118	119	121	124	125	124	123														43
108	106	105	105	106	106	107	108	111																44
122	123	124	124	124	124	124	124	125	125	125	125	125	125	125	125	125	125	125						45
104	104	104	105	105	105	105	105	105	104	104	104	104												46
166	184	187	188	183	185	186	196	207	212	217	238	239												47
127	127	127	131	132	133	133	134	134	133	133	133	134												48
100	102	101	100	104	103	104	106	110	108	105	103													49
142	142	142	147	147	147	147	149	151	150	147	146	145												50
100	103	102	102	101	97	95	93	92	88	90	91	94												51
122	122	123	122	121	121	120	120	119	120	120	120													52
																								53
																								54
103	104	104	104	103	102	101	101	102	104	104	105	105												55
102			105			107			108															56
																								57
																								58
																								59
																								60
																								61
																								62
																								63
																								64
																								65
																								66
																								67
																								68
																								69
																								70
																								71
																								72
																								73
																								74
																								75
																								76
																								77
																								78
																								79
																								80
																								81
																								82
																								83
																								84
																								85
																								86
																								87
																								88
																								89
																								90
																								91
																								92
																								93
																								94
																								95
																								96
																								97
																								98
																								99
																								100

nisse, E = Energieerzeugung, M = Metalle und -erzeugnisse, Ma = Maschinen und Fahrzeuge, C = Chemikalien, Pharmazeutika, Düngemittel, Ho = Holz, Holzwaren, Papier und Pappe, K = Kautschuk, -erzeugnisse, Harze und Wachse, Ha = Häute, Felle, Leder und -erzeugnisse, T = Textilrohstoffe, Textilerzeugnisse einschl. Bekleidung, N = Nahrungsmittel, Genußmittel und Getränke, Futtermittel, MA = Monatsanfang, MM = Monatsmitte, ME = Monatsende, D = Monatsdurchschnitt, Vj = vierjährlich.

1) Index der Erzeugerpreise industrieller Produkte. Die Angaben für die Bundesrepublik Deutschland beziehen sich auf das Bundesgebiet ohne Berlin. Bis 1959 Bundesgebiet (ohne Saarland und Berlin.- 2) Output-Index (industrielle Produkte).- 3) Weizen, Mais, Reis, Zucker, Kakao, Pfeffer, Sojabohnen, Leinsaat, Erdnüsse, Kops, Baumwolle, Hanf, Jute, Kautschuk, Schellack, Kupfer, Blei, Zink, Zinn, Gold, Silber.- 4) Weizen, Mais, Kaffee, Kakao, Baumwollsaatöl, Wolle, Baumwolle, Sisal, Kautschuk, Kupfer, Blei, Zinn.- 5) Weizen, Mais, Schweine, Zucker, Kaffee, Kakao, Wolle, Baumwolle, Seide, Häute, Kautschuk, Stahlschrott Kupfer, Blei, Silber.- 6) Getreide, Nahrungsmittel, Textilien, Metalle.

## Ergänzende Angaben zum Tabellenteil

### A. Allgemeine Vorbemerkungen

Als Quellen dienen neben amtlichen preisstatistischen Veröffentlichungen Angaben aus der internationalen Wirtschaftspresse sowie Fachveröffentlichungen. Nicht bei allen Waren liegen für eine laufende Berichterstattung verwendbare Preisunterlagen der wichtigsten Markttorte vor. Um überhaupt ein Bild von der Preisentwicklung zu vermitteln, werden in solchen Fällen sekundäre Märkte mit herangezogen. Die Preisangaben für diese sekundären Märkte sowie die Indizes werden den nationalen statistischen Veröffentlichungen entnommen.

Die Reihenfolge der Märkte bzw. der Länder, zu denen die Markttorte gehören, entspricht im wesentlichen der Anordnung der Länder im amtlichen Länderverzeichnis für die Außenhandelsstatistik.

Die Monatspreise für "Welthandelsgüter" werden in der Regel aus den meist täglichen Notierungen an den internationalen Börsenplätzen als einfaches arithmetisches Mittel errechnet. Sie sind in den Tabellen nicht besonders gekennzeichnet.

Den Preisreihen, die aus Terminnotierungen (erstnotierter Monat bzw. nächste Sicht) einer Warenterminbörse berechnet werden, sind in der Regel die offiziellen Schlusskurse für tatsächlich getätigte Abschlüsse in den jeweiligen Vormittagssitzungen zugrunde gelegt.

Preisreihen solcher Märkte, für die Preiserhebungen nur zu Monatsanfang (MA), Monatsmitte (MM) oder Monatsende (ME) durchgeführt bzw. deren Monatszahlen als Mittel aus wöchentlichen Stichtagen (Dw) berechnet werden, sind durch Abkürzungen kenntlich gemacht.

Die monatlichen Preisangaben für die Bundesrepublik Deutschland sind Mittel täglicher oder wöchentlicher Notierungen oder aber arithmetisch gemittelte Preise aus Erhebungen zum 7. und 21. des jeweiligen Monats.

Die Jahrespreise (D) sind das einfache arithmetische Mittel der zwölf Monatspreise (sog. Zwölfmonatsmittel).

Die Originalpreise werden zu den amtlichen Devisenkursen (Mittel der Kassakurse) an der Frankfurter Devisenbörse in DM-Beträge umgerechnet. Bei Ländern mit differenziertem Kurssystem werden für die Umrechnung in DM-Beträge die von der Deutschen Bundesbank veröffentlichten Freimarktkurse (Ankauf) mit genereller Gültigkeit bzw. die speziellen Exportkurse für die jeweilige Ware verwandt.

### B. Abkürzungen, Maße und Gewichte

loco, spot	= sofort verfügbare Ware	API	= American Petroleum Institute
fob	= frei an Bord	MA	= Monatsanfang
fas	= frei Längsseite des Schiffes	ME	= Monatsende
fot	= frei Fahrzeug	MM	= Monatsmitte
cif	= Kosten, Versicherung, Fracht einbegriffen	Dw	= Monatsmittel aus Wochenpreisen
c & f	= Kosten und Fracht einbegriffen	D	= Zwölfmonatsmittel
FVPr	= Fabrikverkaufspreis	DM	= Deutsche Mark
VPr	= Verkaufspreis	bfrs	= belgische Francs
GPr	= Großhandelspreis	dkr	= dänische Kronen
°Bé	= Baumégrade	FF	= französische Francs
°F	= Fahrenheitgrade	hfl	= holländische Gulden
°C	= Celsiusgrade	nkr	= norwegische Kronen
den.	= denier	sfr	= Schweizer Franken
fil.	= filament	skr	= schwedische Kronen
di.	= Dieselindex	£	= Pfund Sterling
cet.	= Cetanzahl	s	= Shilling
Visc.	= Viskosität	d	= Pence
u/s	= unsortiert	HK-\$	= Hongkong-Dollar
ROZ	= Richtoktanzahl	CFA-frs	= Communauté Financière d'Afrique-Francs
faq	= fair average quality	\$	= US-Dollar
Kont.	= Kontinent	kan.-\$	= kanadischer Dollar
UK	= Vereinigtes Königreich	M \$	= malaysischer Dollar

1 lb (Pound)	= 453,59237 g	1 gallon	= 7,23 lbs (Terpentin)
1 yard	= 91,4402 cm	1 imperial gallon (UK)	= 4,545963 l
1 inch (")	= 1,54 cm	1 Barrel	= 158,984 l (Mineralöle)
1 square foot	= 929,03 cm <sup>2</sup>	1 board foot	= 2,36 dm <sup>3</sup>
1 Quadratfuß	= ca. 985 cm <sup>2</sup>	1 Standard (Petersb.)	= 4,6723 m <sup>3</sup>
1 gallon (US)	= 3,78533 l (Mineralöle)	1 cwt (112 lbs)	= 50,802 kg

- an Stelle einer Zahl = keine Notierung erfolgt  
 . an Stelle einer Zahl = keine Preisangaben vorhanden  
 ... an Stelle einer Zahl = Preisangaben lagen bei Drucklegung nicht vor



### C. Erläuterungen bzw. Anmerkungen

#### Textilrohstoffe und -halbwaren

1. Bundesrepublik Deutschland: Wolle: Ab Lager Wollverwertung, Preisbasis rein gewaschen, ohne Spesen (Waschkosten). Aufgrund einer Änderung im Berichtsstellenkreis sind die Preisangaben ab Januar 1960 mit den vorhergehenden Zahlen nur bedingt vergleichbar.-
2. Frankreich und Belgien: Kammzüge: Kontrakteinheit = 2 250 kg. Basis trockengekämmte Tops aus australischer Merino-Wolle; andere Herkünfte wie Südafrika und Südamerika (in Frankreich auch franz. und spanische Tops) können ebenfalls gehandelt werden.-
3. Italien: Rohwolle Preise bei Abgabe ausländischer Erzeuger an italienische Spinnereien oder Händler, Mindestmenge 1 Ballen, frei Station Mailand.- Kammzüge: Bei Abgabe industrieller Erzeuger an Feinspinnereien oder Händler bei Mindestmengen von 100 kg.-
4. Vereinigtes Königreich: Schweißwolle: Der Schweißwollkontrakt der LWTMA (London Wool Terminal Association) basiert auf guten australischen Zugmachervliesen der Gradierung 64's. Die andienbaren Qualitäten reichen von der 70er bis zur 60/64er Gradierung. Die Kontrakteinheit ist 6 000 lbs, Basis reingewaschen. Lieferung ab Lager London zum Kontraktpreise; bei Lieferung in lizenzierten Lagerhäusern in Bradford, Goole, Hull, Liverpool oder Manchester wird ein entsprechender Abschlag berechnet.- Kammzüge: Hergestellt von lizenzierten Kammzugmachern im UK aus australischer Merino-Wolle, 19 % Feuchtigkeitsgehalt, 3 1/2 % Fettgehalt brutto, Kontrakteinheit = 5 000 lbs netto.-
5. Österreich: Durchschnittspreis aus A-Wolle (für Kammgarnspinnereien) und B-Wolle (für Streichgarnspinnereien). A-Wolle: a) 64's good pieces, b) 56's feine Crossbred-Vliese, c) 48's Crossbred-Vliese.- B-Wolle: a) Carbonised Merino pieces + bellies. b) Average lock. c) Schur-Kapwolle 6 - 8 Monate.-
6. Vereinigte Staaten: Rohwolle: Landesmittel der örtlich von den Erzeugern erzielten Marktpreise, ohne Berücksichtigung von Ausgleichszahlungen zur Erzielung eines Saisondurchschnittspreises von 62 cts je lb.-  
  
Terminnotierungen: Wolle der Wollgesellschaft an der New Yorker Baumwollbörse. Lieferung in lizenziertem Lagerhaus in Groß-Boston/Mass.- Schweißwolle: Basisqualität 64's, 2 1/2 inches lang, reinfarbig, gekräuselt. Ferner zulässig 70's, 3 1/4 inches bis 60's, 2 1/4 inches lang bei entsprechenden Zu- (+ 7 %) bzw. Abschlägen (- 9 %) auf den oder vom Grundpreis. Kontrakteinheit = 6 000 lbs (Basis gereinigt). Kammzüge: Basisqualität 64's Merino-Wolle, ölgekömmt, gewaschen und kardiert. Ferner zulässig 80's-58's bei entsprechenden Zu- (+ 4 %) bzw. Abschlägen (- 16 %) auf den oder vom Grundpreis. Kontrakteinheit = 5 000 lbs netto.-
7. Frankreich: Wollgarn: Bis Ende 1962 2/28's.-
8. Vereinigtes Königreich: Die Wollgarnpreise gelten für die ungefähren Kammgarn-Notierungen des inländischen Handels. Kosten für Verpackung, Fracht, Liefertermindifferenzen und dgl. sind in den Preisen nicht enthalten, ebenso nicht evtl. Zuschläge für Export-Risiken.-
9. Bundesrepublik Deutschland: Baumwolle des Terminkontraktes der Bremer Baumwollbörse. Kontrakteinheit = 11 350 kg netto. Lieferung ab Lager Bremen oder Hamburg. Der Baumwollterminkontrakt baut sich auf den Provenienzen Vereinigte Staaten, Zentralamerika, Iran, Türkei, Syrien und Rußland auf. Die Basis-Stapellänge ist 1 1/16 inch, bei russischer Baumwolle 1 1/32 bis 1 1/16 inch und bei syrischer Baumwolle 1 1/32 inch.-
10. Frankreich: Für Baumwolle, Manila-Abaca, Sisal, Rohjute vom 1. 1. 1958 bis 31. 7. 1958 einschließlich Importeurabgabe von 20 %.- Baumwollstoff (Kretonne): Bis Ende 1961 80 cm breit.-
11. Vereinigtes Königreich: Baumwolle der Liverpool Cotton Association.- Kontrakteinheit = 48 000 lbs netto in 100 Ballen. Lieferung ab Liverpool, Manchester oder Salford.- Baumwollgarn: 36's Cop Weft: bis 30. September 1959 Ring Beams; ägyptisches 42's: bis 30. September 1959 42's Cop Weft.-
12. Vereinigte Staaten: Baumwolle der New York bzw. New Orleans Cotton Exchange. Kontrakteinheit = 5 000 lbs brutto in 100-110 Ballen bei Lieferung ab Lagerhaus in anerkannten Golf- und Atlantikhäfen. Preiszu- oder -abschläge richten sich nach den Stapellängen 7/8 inch bis 1 1/16 inch im Verhältnis zur Grundlänge 1 inch.-
13. Japan: Preise für Baumwollgarn, Baumwollstoff und Chemiefasern wegen Änderung im Berichtsstellenkreis ab 1960 mit Vorjahreszahlen nur bedingt vergleichbar.-
14. Baumwollstoff, Seidenstoff (Frankreich) und Jutegewebe: Umgerechnet in DM je 100 m.
15. Bundesrepublik Deutschland: Vistra: Vom 1. Februar bis 31. August 1958 unter Berücksichtigung eines Rabattes von 0,40 DM je kg.-
16. Italien: Reyon: Die Fabrikationssteuer beträgt für Viskose-Reyon 150/36 den. 71 Lire und für Azetat-Reyon 79 Lire je kg.-
17. Vereinigte Staaten: Die Stapelfaserpreise verstehen sich im allgemeinen für Lieferung in Ballen, fob. Verschiffungspunkt oder frei Wagen. Zahlungsziel 30 Tage netto, ohne Abzug. Niedrigste Frachtkosten bis Käuferstation oder -kai (östlich des Mississippi) werden vergütet. Transporte gehen auf Käufers Risiko.-
18. Vereinigtes Königreich und Vereinigte Staaten: Die Preise für brasilianischen Sisal bezogen sich bis Juni 1960 auf die Gradierung 3/5/7 und vom Juli 1960 bis Februar (in den Verein. Staaten bis Oktober) 1962 auf die Type I.-

Häute, Felle, Leder, Gerbstoffe

19. Vereinigte Staaten: Packerhäute der Commodity Exchange Inc. New York. Kontrakteinheit = 40 000 lbs. Ungebrannte Kuh- oder Stierhäute erster Wahl, 52 - 54 lbs Durchschnittsgewicht, aus Juli/September-Schlachtungen in den Vereinigten Staaten oder Kanada stammend. Gleichfalls können Frigorifico-Stierhäute argentinischer oder uruguayischer Herkunft, 22-29 kg Verschiffungsgewicht, aus Dezember/Februar-Schlachtungen zum Grundpreis angeboten werden. Auslieferungspunkte sind Chicago, New York (Hafengebiet), Lydonville, Medina oder Middleport.-
20. Rindsleder bzw. Kalbleder: Umgerechnete Preise für 1 qm in DM.-
21. Myrobalanen: Umgerechnete Preise für 100 kg in DM.-

Erdöl und Erdölerzeugnisse

22. Nahost-Erdöl: Die Preise verstehen sich ohne evtl. lokale Hafengebühren oder sonstige Regierungsabgaben (Royalties), Verkaufssteuern und dergleichen. Zu- bzw. Abschlag bei Abweichungen der Gradation: 2 Cents je vollen API-Grad bei einem barrel.-
23. Schweden: Heiz- und Gasöl: Die Preise verstehen sich zollfrei, einschl. Verbrauchsteuer, ab Einfuhrhafenlager. Die Verbrauchsteuer beträgt 25 skr je 1000 Liter. Der Einfuhrzoll wird nur für Gasöl erhoben und beträgt ab Januar 1962 310 skr je 1000 Liter.-
24. Japan: Preise für Heizöl und Benzin wegen Änderung im Berichtsstellenkreis ab 1960 mit Vorjahreszahlen nur bedingt vergleichbar.-
25. Bundesrepublik Deutschland: Benzin: Von Januar 1958 bis 17. Januar 1960 und ab 6. Mai 1961 Preise für die Preiszone III (bei im ganzen 6 bzw. 5 Preiszonen). Vom 18. Januar 1960 bis 5. Mai 1961 galten für alle sechs Preiszonen einheitliche Preise. Die Oktanzahl ist seit 1958 mehrfach erhöht worden. Seit Januar 1962 beträgt sie 91 ROZ.-
26. Niederländische Antillen: Benzin 80 Oktan R: Bis Mai 1961 verbleit, 70-72 Oktan.-
27. Benzin und Schmieröl: Umgerechnete Preise für 100 Liter in DM.-

Baustoffe mineralischen Ursprungs

28. Formsteine (Österreich): Umgerechnete Preise für 100 kg in DM.- Dachziegel: Umgerechnete Preise für 1000 Stück in DM.- Marmor: Umgerechnete Preise für 1 cbm in DM.- Glas: Umgerechnete Preise für 100 qm in DM.-
29. Bundesrepublik Deutschland: Baukalk: Von 1958 bis Ende 1959 und ab Juni 1962 Schachtofenkalk. Von Januar 1960 bis Mai 1962 Ringofenkalk.
30. Japan: Preise für Zement und Mauersteine wegen Änderung im Berichtsstellenkreis ab 1960 mit Vorjahreszahlen nur bedingt vergleichbar.-
31. Frankreich: Fensterglas: Bis Ende 1962 einfach.-
32. Italien: Fensterglas: Bis Ende Dezember 1959 3 bis 8 mm stark in Platten zu 9,30 qm.-

Erzeugnisse der Forstwirtschaft; Synthesekautschuk, Wachse

33. Bundesrepublik Deutschland: Schnittholz: Güteklasse III, parallel besäumt, 3-6 m lang, 8-17 cm breit, 24 mm stark. Bis Ende Dezember 1963 bezogen sich die Preise nur auf Fichten- und Tannenbretter.-
34. Frankreich und Vereinigtes Königreich: Holz: Umgerechnete Preise für 1000 kg in DM.  
Vereinigte Staaten und Kanada: Holz: Umgerechnete Preise für 1 cbm in DM.-
35. Vereinigte Staaten: Eichendielen: Bis Ende 1960 Notierungen in New York.-
36. Vereinigte Staaten: Kautschuk-Terminnotierungen der Commodity Exchange Inc. New York, für Hevea Standard Plantagen-Kautschuk, Kontrakteinheit = 22 400 lbs netto, Lieferung "on dock" oder in lizenziertem Lagerhaus des New Yorker Hafengebiets, ohne Importzoll, Steuern und Abgaben, jedoch unter Zollverschluß.-
37. Frankreich: Hevea-Latex: Umgerechnete Preise für 100 Liter in DM.-
38. Frankreich: Kolophonium: Bis Ende März 1959 Grad "FM".-
39. Vereinigtes Königreich: Kolophonium: Bis Ende November 1959 Grad "F", bis Ende Dezember 1960 Grad "FF".-
40. Vereinigte Staaten: Die Exportpreise für Kolophonium und Terpentin stellen den nach den umgesetzten Mengen gewogenen Preisdurchschnitt dar. Preise gelten für Nettogewicht (Ware in Leihfässern).- Kolophonium Grad "WG" = bis Ende 1960 "K".-
- a) D aus weniger als 12 Monatspreisen berechnet.- b) Preise zum Jahresende.- p = vorläufige Zahlenangabe, r = berichtigte Zahlenangabe.

Jahr Monat		Wolle							
		BR-Deutschland Paderborn	Frankreich Roubaix-Tourcoing		Belgien Antwerpen	Rom	Italien Mailand		Vereinigtes Königreich
		inländische Roh-, A-Feinheit vollschürig) Auktionspreis	Kammwolle nég. 100/105 gewaschen frei Wollkammeres	Kammzüge 2) australische Merino- "Type unique"   "A" erstnotierter Monat ab Lager R.T.   ab belg. Lager	Roh- inländische Lazio da Tosa	australische Merinovliese	Roh- 3) Kap- 64-70's gewaschen	Kammzüge 64-70's Merino- medio 3)	britische Vlies- Lincoln wetham gewaschen ab Lager Bradford
		DM kg	FF je kg	bfrs kg	Lire je kg				Pence lb
Originalpreise									
1958 D	8,14	11,38	10,58	125,27	587	1 903	1 783	2 212	49,30
1959 D	7,77	13,37	12,75	127,09	478	1 872	1 745	2 183	53,93
1960 D	7,35	13,89	12,71	128,44	508	1 851	1 751	2 193	57,42
1961 D	6,78	13,60	12,70	127,25	461	1 821	1 746	2 112	55,27
1962 D	7,07	13,57	13,17	129,23	468 <sup>a)</sup>	1 879	1 784	2 146	53,79
1963 D	7,94	16,55	15,09	151,25	529 <sup>a)</sup>	2 078	1 957	2 307	56,73
1963 Sept.	8,07	17,12	15,21	154,52	535	2 092	1 933	2 292	55,00
Okt.	8,00	17,12	15,53	155,75	535	2 088	1 975	2 288	59,80
Nov.	8,00	18,29	16,37	163,35	-	2 179	2 096	2 363	64,00
Dez.	8,23	19,02	16,30	163,07	-	2 213	2 131	2 394	69,00
1964 Jan.	8,39	18,81	16,42	162,85	630	2 225	2 125	2 413	67,40
Febr.	9,57	19,55	16,81	166,88	-	2 269	2 125	2 444	68,44
März	9,57	19,97	16,77	168,84	-	2 275	2 113	2 482	72,75
April	9,55	19,56	16,31	157,22	-	2 217	2 100	2 488	72,75
Mai	9,08	19,02	15,43	146,12	550	2 164	2 067	2 417	72,00
Juni	8,88	19,02	14,91	145,99	540	2 125	2 025	2 388	71,00
Juli	8,49	19,02	14,85	154,01	540	2 085	2 025	2 375	67,60
Aug.	8,38	19,02	14,98	154,84	-	2 100	2 038	2 369	66,00
Sept.	8,31	-	14,94	152,70	-	2 075	2 050	2 375	65,00
Okt.	-	-	-	-	-	-	-	-	-
Nov.	-	-	-	-	-	-	-	-	-
Ungerechnete Preise für 100 kg in DM									
1958 D	814,00	1130,60	1051,12	1052,77	394,23	1278,05	1197,46	1485,58	530,58
1963 Dez.	823,00	1542,31	1321,75	1300,48	-	1412,46	1360,59	1528,17	704,37
1964 März	957,00	1619,37	1359,88	1346,84	-	1449,63	1346,40	1581,53	743,06
Juni	888,00	1542,10	1208,87	1163,83	343,39	1351,29	1287,70	1518,21	724,14
Sept.	831,00	-	1211,86	1221,91	-	1320,52	1304,42	1511,21	660,73

noch: Wolle										
Vereinigtes Königreich										
Jahr Monat	neuseeländ. Crossbred- 50-56's II. Sorte entfettet		südafr. Kap- schneeweis	Merino-, 70's Super bis mittlere Qualität, gekämmt, fehlerfrei	Merino-, 64's Crossbred-, 56's Super bis mittlere Qualität, gekämmt, fehlerfrei	Crossbred-, 56's Super bis mittlere Qualität, gekämmt, fehlerfrei	Crossbred-, 48's Super bis mittlere Qualität, gekämmt, fehlerfrei	Schweize-4) australische Merino-, 64's erstnotierter Monat ab Lager London	Bradford Tops "B", 64's 4)	Kammzüge Merino- 64's warp 81gek. Tops f.d. Binnenhdl.
	Durchschnittspreise der Dominion-Auktionen									
	Basis reingewaschen, ohne Waschkosten, frei UK.									
Pence je lb										
Originalpreise										
1958 D	55,89	82,91	97,6 <sup>a)</sup>	88,9 <sup>a)</sup>	71,6 <sup>a)</sup>	56,3 <sup>a)</sup>	-	98,65	107,61	
1959 D	62,32	75,40	95,3	90,7	73,8	65,8	-	99,42	107,74	
1960 D	64,07	81,60	94,3	88,7	76,2	67,5	-	94,02	104,54	
1961 D	61,85	80,31	95,0	89,6	75,6	65,1	-	98,00	106,04	
1962 D	59,88	86,25	100,4	93,5	75,0	62,4	-	100,53	107,39	
1963 D	68,95	98,15	113,6	106,6	88,3	74,2	103,66 <sup>a)</sup>	115,99	123,81	
1963 Sept.	70,00	96,00	109,0	102,0	87,0	75,0	99,66	118,03	119,70	
Okt.	71,60	99,80	114,0	106,0	93,0	81,0	104,55	122,21	124,25	
Nov.	81,00	103,75	121,0	115,0	100,0	90,0	113,18	125,98	132,00	
Dez.	78,40	102,80	119,0	113,0	99,0	86,0	112,45	121,62	131,29	
1964 Jan.	77,50	102,25	121,0	115,0	101,0	88,0	111,18	123,57	131,56	
Febr.	79,25	104,25	125,0	119,0	103,0	89,0	112,53	123,33	132,63	
März	79,20	103,00	124,0	118,0	102,0	87,0	113,14	122,44	132,22	
April	77,25	98,25	116,0	111,0	98,0	86,0	112,05	119,56	128,33	
Mai	72,25	93,00	109,0	102,0	92,0	81,0	107,08	113,91	123,14	
Juni	71,80	92,20	111,0	104,0	91,0	80,0	115,91	112,01	122,00	
Juli	71,25	91,00	108,0	101,0	91,0	80,0	105,91	112,94	119,00	
Aug.	73,00	92,50	107,0	100,0	92,0	81,0	103,54	114,68	120,50	
Sept.	-	-	-	-	-	-	97,70	112,68	119,66	
Okt.	-	-	-	-	-	-	-	-	-	
Nov.	-	-	-	-	-	-	-	-	-	
Ungerechnete Preise für 100 kg in DM										
1958 D	601,50	892,30	1050,39	956,76	770,58	605,91	-	1061,69	1158,12	
1963 Dez.	800,33	1049,42	1214,79	1153,54	1010,62	877,92	1147,93	1241,54	1340,25	
1964 März	808,94	1052,02	1266,51	1205,23	1041,81	888,60	1155,59	1250,58	1350,47	
Juni	733,35	941,72	1132,10	1060,71	928,12	815,93	1182,18	1142,41	1244,30	
Sept.	-	-	-	1016,51	925,05	-	993,13	1145,41	1216,36	

noch: Wolle									
Jahr Monat	Vereinigtes Königreich Bradford		Schweiz		Österreich Wien	Spanien	Südafrika Fort Elisabeth	Vereinigte Staaten	
	Crossbred-, Kammlinge kardiert 56's super   48's average	Merino- Mittelgenre für Feinspinner	Kammzug- Type B Bradford 60's	Kamm- und Streichwolle Durchschnitts- preis 5)	inländische Schweiz- gewöhnliche Burgos	weiße Merino- Extremadura	Kamm- langstapelig im Fell Auktionsdurch- schnittspreis	Roh- 6) Landesmittel	
	81gek. Tops f.d. Binnenhdl.	-	-	-	-	-	Erzeugerpreis	-	
Pence je lb		sfr je kg		Schilling 100 kg	Pesetas je kg		Cents lb	Cents lb	
Originalpreise									
1958 D	82,03	65,98	11,40	11,49	5 153	134,6	250,4	16,99 <sup>a)</sup>	38,5
1959 D	85,55	73,95	11,64	11,55	5 217	125,0	197,8	20,18 <sup>a)</sup>	40,6
1960 D	85,48	76,26	11,33	11,18	5 399	113,2 <sup>a)</sup>	181,3	19,02	42,1
1961 D	87,77	74,37	11,54	11,21	5 305	119,1	213,2	18,56	40,9
1962 D	87,29	71,48	11,92	11,38	5 304	107,6	184,3	20,66	44,4
1963 D	98,88	83,77	13,46	13,27	6 111	107,9	197,4	29,66	47,4
1963 Sept.	98,00	83,00	13,33	13,25	6 179	107,5	202,5	25,27	46,0
Okt.	103,38	89,88	13,92	13,50	6 079	120,0	203,5	26,64	46,0
Nov.	112,88	100,63	14,75	14,50	6 408	120,0	208,5	31,30	46,6
Dez.	111,71	98,00	14,17	14,50	6 968	122,5	215,0	30,53	47,3
1964 Jan.	112,33	96,67	14,33	14,50	6 814	135,0	215,0	30,95	48,7
Febr.	113,63	96,63	15,08	14,75	6 920	135,0	217,5	32,00	50,1
März	113,30	96,80	14,00	14,50	7 108	135,0	220,0	33,08	52,5
April	110,67	94,67	13,67	14,25	6 709	130,0	221,5	30,88	53,6
Mai	105,71	90,14	12,92	13,25	6 245	112,5	219,0	27,50	53,6
Juni	104,56	89,00	12,92	13,50	6 286	-	-	25,67 <sup>r</sup>	53,3
Juli	102,13	86,25	13,00	13,25	6 167	-	-	24,80	52,2
Aug.	103,75	87,88	13,17	13,50	-	-	-	26,40	51,5
Sept.	102,56	87,75	-	-	-	-	-	-	-
Okt.	-	-	-	-	-	-	-	-	-
Nov.	-	-	-	-	-	-	-	-	-
Ungerechnete Preise für 100 kg in DM									
1958 D	882,83	710,09	1114,85	1123,65	832,21	-	-	219,44	356,48
1963 Dez.	1140,37	1000,42	1304,70	1335,09	1071,93	813,40	1427,60	376,92	414,37
1964 März	1157,23	988,70	1285,90	1331,83	1093,13	896,27	1460,58	408,40	459,94
Juni	1066,42	907,72	1189,71	1243,12	966,97	-	-	316,92 <sup>r</sup>	466,91
Sept.	1042,54	891,99	-	-	-	-	-	-	-

		nooh: Wolle									
		Vereinigte Staaten					Argentinien		Australien		
		New York		Boston			Buenos Aires				
Jahr	Monat	Schweiß- 64's erstnotierter Monat ab Lager in Groß-Boston	Kammstuge 6) 64-70's	franz. Type feine Stapel- 64-70's gekämmt, entft.	inländ. Vlies- 3/8 blood gereinigt loose	Montevideo 56's (I a)	Schweißwolle Buenos Aires low orpesbred gereinigt 50-52's (V a)	inländische feine Crossbr. 56's Höchstpreis	Merino- 64's Basis reingewaschen Preis der Wollkommission ab Versteigerungsraum	Crossbred- 56's	
Cents je lb								Pesos 10 kg	australische Pence je lb		
Dw.								Dw.	Dw.		
Originalpreise											
1958 D		117,0	151,3	118,5	91,12	99,9	67,6	260,42	105,87 <sup>a)</sup>	87,26 <sup>a)</sup>	
1959 D		121,7	158,1	121,6	101,15	98,7	77,2	612,58	107,49	90,42	
1960 D		114,2	146,8	116,5	107,51	94,2	80,1	714,38	106,18	89,81	
1961 D		117,7	157,7	118,4	104,11	85,8	77,2	705,21	107,06 <sup>a)</sup>	92,22 <sup>a)</sup>	
1962 D		126,7	165,6	124,6	109,17	94,0	70,6	989,78	112,29	90,31	
1963 D		136,7	172,9	132,6	115,72	105,3	83,6	1637,08	128,77	109,48	
1963 Sept.		135,1	170,0	132,5	119,63	107,5	88,5	1650,00	123,50	107,50	
1963 Okt.		137,4	170,6	132,5	119,00	107,5	88,5	1812,50	128,40	110,00	
1963 Nov.		148,4	182,2	132,5	124,50	119,0	93,3	2100,00	138,75	120,00	
1963 Des.		151,4	180,7	142,5	125,00	120,0	101,0	1912,50	138,33	121,25	
1964 Jan.		152,1	185,3	142,5	125,00	120,0	101,0	1870,00	140,00	121,25	
1964 Febr.		152,2	182,0	145,0r	125,00	124,5	101,0	1900,00	143,75	125,00	
1964 März		146,2	170,2	145,0r	125,00	132,5	101,0	1900,00	142,33	125,00	
1964 April		138,4	173,1	141,5r	125,00	135,5	101,0	1900,00	135,25	118,75	
1964 Mai		131,8	167,5	137,5	125,00	128,0	101,0	1759,00	123,75	112,50	
1964 Juni		129,6	166,4	137,5	125,00	114,5p	101,0	1700,00	125,50	112,50	
1964 Juli		131,5	168,8	133,5	127,10		101,0	1700,00	121,33	112,50	
1964 Aug.		130,0	172,3		129,25		101,8	1700,00	121,00	110,00	
1964 Sept.		134,6	171,7		130,33		102,8		120,75		
1964 Okt.											
1964 Nov.											
Ungerechnete Preise für 100 kg in DM											
1958 D		1083,72	1401,32	1097,24	843,72	925,02	625,94	-	914,94	754,11	
1963 Des.		1326,34	1583,02	1248,37	1095,06	1051,26	884,81	562,17	1138,53	997,95	
1964 März		1280,82	1491,08	1270,31	1095,09	1160,45	884,83	562,47	1171,45	1028,81	
1964 Juni		1135,30	1457,68	1204,51	1095,01	1121,29	884,77	491,83	1032,93	925,93	
1964 Sept.		1179,67	1505,17		1142,27		901,23		993,84		

		nooh: Wollgarn					Wollgarn				
		Australien		Sydney		Frankreich	Italien	Mailand	Ver.Königreich		
		Melbourne							London		
Jahr	Monat	Merino- 64's und mehr 5"	Crossbred- im Fell 56-60's rein 5 1/2"	Schweiß- Basisqualität Type 78 erstnot. Monat	Merino- Vollwolle im Fell	2/30's <sup>7)</sup> gekämmt ungebleicht versteuert ab Werk	2/40's, 64 + 60's Merino-Type für industr. Spinnerei- Verkaufspreis fr.Käuferstat.	Verbrauch	2/20's, 48's weiß kardiert <sup>8)</sup>		
australische Pence je lb						FF kg	Lire je kg		s.d. lb		
Dw.						Dw.	ME.	Dw.	Dw.		
Originalpreise											
1958 D		39,16	33,26	-	38,09	30,60	17,33	3 820	3 558		
1959 D		40,89	37,28	-	39,22	34,78	18,65	3 757	3 229		
1960 D		38,04	35,30	101,07 <sup>a)</sup>	37,13	33,04	18,22	3 885	3 450		
1961 D		40,37	36,90	107,19	40,74 <sup>a)</sup>	35,34 <sup>a)</sup>	17,95	3 850	3 354		
1962 D		43,64	39,96	110,18	44,27 <sup>a)</sup>	38,45 <sup>a)</sup>	18,24	3 884	3 604		
1963 D		52,46	47,60	124,92	55,13 <sup>a)</sup>	47,74 <sup>a)</sup>	26,31	4 088	3 894		
1963 Sept.		53,58	48,96	120,20	55,00	48,25	26,62	4 084	3 896		
1963 Okt.		56,60	50,60	127,00	58,20	49,40	26,62	4 084	3 900		
1963 Nov.		61,33	55,00	133,88	63,31	53,25	26,62	4 268	3 983		
1963 Des.		62,00	55,33	134,11	62,67	55,25	28,52	4 268	4 106		
1964 Jan.		63,00	56,67	136,14	63,13	56,75	28,31	4 293	4 119		
1964 Febr.		64,17	58,67	140,95	65,25	58,75	29,05	4 293	4 200		
1964 März		61,88	56,25	139,26	63,50	57,33	29,47	4 293	4 244		
1964 April		58,33	54,67	132,77	58,40	53,10	29,06	4 293	4 225		
1964 Mai		52,38	49,25	123,13	51,50	46,25	28,52	4 293	4 167		
1964 Juni		50,00	47,80	123,01	49,63	46,38	28,82	4 293	4 088		
1964 Juli		47,50	45,88	121,07	47,63	43,93	28,52	4 293	4 044		
1964 Aug.		58,75	46,63	123,13	50,19	45,92	28,52	4 293	4 525		
1964 Sept.		48,81		121,50	48,33	42,87			4 000		
1964 Okt.											
1964 Nov.											
Ungerechnete Preise für 100 kg in DM											
1958 D		338,43	287,44	-	329,18	264,45	1721,74	2565,51	2389,55		
1963 Des.		510,29	455,39	1103,79	515,81	454,74	2312,66	2724,69	2621,43		
1964 März		509,30	462,97	1146,18	522,64	471,86	2389,72	2735,50	2704,28		
1964 Juni		411,53	393,42	1012,44	408,48	381,73	2312,34	2729,92	2599,24		
1964 Sept.		401,73		1000,01	397,78	352,84			2545,20		

		nooh: Wollgarn			Baumwolle				
		Vereinigtes Königreich London		Ver.Staaten Boston	BR-Deutschland Bremen	Frankreich Le Havre	A.E.F. Allen I	Niederlande Rotterdam	Italien Ver.Königreich Liverpool
Jahr	Monat	2/32's, 60's	2/48's, 64's durchschnittl. s)	2/32's, fein Bradford- System	Mischkontrakt 1 1/16 inch erstnotierter Monat 9)	1 inch amerikanische middling 20 versteuert, ab Importeurtag.	afrikan.Hafen	excl. Import- angaben	amerikanische middling 15/16 inch cif ital. Hafen
		s.d. je lb	\$ lb	DM 100 kg	FF je kg	hfl 100 kg	US-Cents lb	Pence lb	
		Dw.	Dw.	Dw.	Originalpreise				
1958 D		11. 9 1/6	14. 5 2/5	2,59	293,5	3,25	3,29 <sup>a)</sup>	285,27	28,34
1959 D		11. 8 7/7	14. 5 1/2	2,69	259,3	3,36	2,80 <sup>a)</sup>	259,88	24,97
1960 D		11. 7 1	14. 5 2/2	2,57	270,8	3,19	3,01	246,17	25,50
1961 D		12. 0 1/3	14. 7 7/8	2,56	266,8	3,36	3,00	243,25	28,15
1962 D		12. 1 1/8	14. 9 3/8	2,72	257,3	3,34	3,00	240,88	27,76
1963 D		13. 5 1/5	16. 0 7/4	2,82	259,6	3,28	2,92	236,42	26,17
1963 Sept.		13. 2 1/2	15. 7 2	2,83	254,9	3,16	2,87	234,50	25,54
1963 Okt.		13. 4 1/5	15. 9 2/5	2,83	254,3	3,16	2,86	232,50	25,61
1963 Nov.		14. 4 3/4	16. 8 1/4	2,84	255,5	3,13	2,87	232,00	25,48
1963 Des.		14. 3 3/4	16. 6 1/4	2,90	258,7	3,16	2,89	232,00	25,32
1964 Jan.		14. 2 4/5	16. 6 1/5	2,90	260,2	3,20	2,90	232,50	25,50
1964 Febr.		14. 5 1/5	16. 6 1/4	2,90	259,9	3,23	2,90	232,50	25,50
1964 März		14. 4 3/4	16. 6 1/4	2,90	262,0	3,24	2,90	232,50	26,03
1964 April		14. 1 1/5	16. 3 3/4	2,85	263,0	3,27	2,90	232,50	26,16
1964 Mai		13. 7 1/2	15. 8 3/4	2,80	262,6	3,27	2,88	232,50	26,35
1964 Juni		13. 9 3/4	15. 11 1/2	2,75	262,8	3,20	2,88	232,50	26,22
1964 Juli		13. 6 1/5	15. 8 2/5		259,1	3,19	2,88		26,11
1964 Aug.		13. 8 1/4	15. 10 1/4		256,7	3,20	2,88		26,31
1964 Sept.		13. 8 1/4	15. 9 1/4		256,8	3,21p	2,88		26,02
1964 Okt.									
1964 Nov.									
Ungerechnete Preise für 100 kg in DM									
1958 D		1519,27	1866,17	2735,23	293,50	322,89	326,86	315,68	262,41
1963 Des.		1753,28	2023,80	2540,55	258,70	256,24	234,35	256,00	221,82
1964 März		1764,44	2024,89	2540,61	262,00	262,73	235,16	256,24	228,04
1964 Juni		1690,51	1948,03	2408,42	262,00	259,45	233,50	255,26	229,69
1964 Sept.		1669,63	1923,75		256,80	260,38	233,61		228,05

Jahr Monat	noch: Baumwolle									
	Vereinigtes Konigreich Liverpool			Österreich Wien	Spanien	Adana	Türkei Ismir	Ver.Arab.Rep.(Ägypten) Alexandria		
	Sudan 11) Lambert six	ostafrikan Uganda 11) BP 52, Nr.2	1 inch 11) amerikanische middling	1 inch	15/16 inch	Akala I		Menoufi	Giza 30	
	ab Lager		erstnotierter Monat	Börsenpreis		Inlandspreis	Exportpreis	Exportpreis f.o.b.		
	Pence je lb			Schilling 100 kg	Pesetas kg	Kurus je kg		Talaris je 99,05 lbs		
Dw.			MM. Originalpreise							
1958 D	31,73	30,64	24,52	1 877		431,8	182,0 <sup>a)</sup>	95,50	86,63	
1959 D	28,01	28,77	22,32	1 610	48,50	460,0	154,3	89,16	84,16	
1960 D	35,33	32,21	22,64	1 605	48,50	507,8	280,4	93,00	83,87	
1961 D	32,92	30,50	23,94	1 686	52,58	508,1 <sup>a)</sup>	561,0	84,80	76,66 <sup>a)</sup>	
1962 D	30,26	30,52	23,89	1 703	55,75	487,8r	537,0	89,38 <sup>a)</sup>	-	
1963 D	28,94	29,02	23,06	1 659	52,98	488,9	523,0	90,61	86,16	
1963 Sept.	28,60	28,65	22,23	1 636	52,70	485,5	508,0	90,88	85,75	
1963 Okt.	28,72	28,65	22,15	1 615	53,10	475,5	527,0	92,00	87,75	
1963 Nov.	30,20	29,53	22,58	1 605	53,25	487,9	526,0	96,50	89,18	
1963 Dez.	30,35	31,40	22,79	1 597	53,25	507,4	524,0	98,00	89,75	
1964 Jan.	30,35	31,78	23,56	1 626	53,25	514,5	518,0	98,00	89,75	
1964 Febr.	30,55	31,90	23,09	1 655	53,25	507,6	533,0	98,00	89,75	
1964 März	30,87	31,90	23,10	1 655	53,25	498,1	531,0	100,22	87,30	
1964 April	34,60	-	23,20	1 683	53,25	510,0	534,0	106,12	86,69	
1964 Mai	35,01	-	23,20	1 655	53,25	512,2	489,0	109,00	90,25	
1964 Juni	34,48	-	23,25	1 666				109,00	90,25	
1964 Juli	34,50	-	23,18	1 696				109,00	90,25	
1964 Aug.	34,50	-	23,00					109,00	90,25	
1964 Sept.	34,50	-	22,95					109,00	90,25	
1964 Okt.										
1964 Nov.										
Ungerechnete Preise für 100 kg in DM										
1958 D	335,03	329,76	263,89	303,14	-	-	-	-	-	
1963 Dez.	309,82	320,54	232,65	245,74	353,58	225,51	232,89	-	-	
1964 März	315,30	325,82	235,94	254,58	353,53	221,95	235,98	-	-	
1964 Juni	351,67	-	237,13	256,32				-	-	
1964 Sept.	350,70	-	233,29					-	-	

Jahr Monat	noch: Baumwolle									
	V.A.R.(Ägypten) Alexandria		Vereinigte Staaten New York			New Orleans		Mexiko Matamoros	Peru Lima	
	Karnak s.g.Qualität		middling upland, 1 inch 12)					1 1/32 inch middling	Tanguis Nr. 5	Pima Nr. 1
	Exportpreis f.o.b.	Landesmittel Erzeugerpreis	loco	erstnotierter Monat	loco	erstnotierter Monat	loco			
	Talaris 99,05 lbs		Cents je lb				US-Cents lb	Soles je 46,01 kg		
MM.			Originalpreise				Dw.	Dw.	Dw.	
1958 D	96,12	29,91	36,18	35,70	34,83	35,74	28,94	690,05	751,78	
1959 D	87,23	31,25	34,57	33,94	32,88	33,93	25,63	823,98	867,73	
1960 D	91,89	29,99	33,16	32,25	30,86	32,24	26,88	871,76 <sup>a)</sup>	1098,87 <sup>a)</sup>	
1961 D	85,85	30,70	34,30	33,57	31,93	33,54	26,94	757,33 <sup>a)</sup>	997,29 <sup>a)</sup>	
1962 D	86,46	31,64	35,43	33,99	33,22	34,05	26,31	756,58	902,47	
1963 D	91,45	31,94	35,40	33,85	33,18	33,90	26,60	840,32	866,84	
1963 Sept.	93,47	32,71	34,98	33,48	32,75	33,57	27,11	877,55	868,83	
1963 Okt.	95,00	32,93	34,95	33,40	32,75	33,43	27,10	858,24	885,06	
1963 Nov.	95,00	32,46	35,04	33,43	32,75	33,47	26,97	862,94	871,65	
1963 Dez.	95,00	31,27	35,20	33,55	32,75	33,58	26,68	885,06	851,33	
1964 Jan.	95,00	30,12	35,28	33,90	32,94	33,95	26,63			
1964 Febr.	96,41	29,43	35,34	34,29	33,00	34,33	26,50			
1964 März	103,22	30,68	35,42	33,65	33,00	33,74	26,60			
1964 April	109,12	31,67	35,43	33,91	33,00	33,97	27,08			
1964 Mai	112,00	32,09	35,40	32,57	33,00	32,09	26,30			
1964 Juni	112,00	32,39	35,37	32,90	32,92	32,95	26,40			
1964 Juli	112,00	32,50	34,64	31,99	32,20	-				
1964 Aug.	112,00	30,57	33,27	31,90	30,75	-				
1964 Sept.	112,00		32,70	31,84	30,25	-				
1964 Okt.										
1964 Nov.										
Ungerechnete Preise für 100 kg in DM										
1958 D	-	276,95	335,06	330,56	322,51	330,93	267,97	254,49	277,29	
1963 Dez.	-	273,94	308,37	293,92	286,91	294,18	233,73	286,89	275,96	
1964 März	-	268,77	310,31	294,80	289,10	295,59	233,08			
1964 Juni	-	283,74	309,87	288,23	288,40	288,67	231,27			
1964 Sept.	-		286,59	279,05	265,12	-				

Jahr Monat	noch: Baumwolle				Linters		Baumwollgarn	
	Brasilien Sao Paulo	Argentinien Buenos Aires	Pakistan Karachi	Indien Bombay	Vereinigte Staaten		BR-Deutschland Stuttgart	Frankreich
	Nr. 5	Type C 22,22 mm	Punjab S.G. Fine	Jarilla, fein 25/32 inch erstnotierter Monat	Grad 2	Grad 6	Nm 34 Trossel und Pincope	56's
	loco		Sind NT	289 F	ungepreßt in Wagenladungen ab Mühle		beste Qualität Börsenpreis	versteuert ab Werk
	Cruzeiros kg	Pesos kg	Rupien je 82,28 lbs	Rupien 300 kg	Cents je lb		DM je kg	FF kg
MM. Originalpreise								
1958 D	49,95	19,60	86,34	92,17	555,80	8,41	4,84	5,08
1959 D	66,03	37,98	76,36	79,61	591,75	-	4,15	4,34
1960 D	91,52	46,49	91,16	95,83	626,88 <sup>a)</sup>	8,03 <sup>a)</sup>	5,00	4,94
1961 D	133,51	43,75	94,56	98,19	598,13	7,97 <sup>a)</sup>	5,15	4,80
1962 D	183,78	52,07	87,75	97,31	714,08	8,10	6,29	6,54
1963 D	280,39	67,00	89,64	92,73	704,34	7,74	5,98	6,86
1963 Sept.	315,50	67,00	91,18	94,65	697,75	7,75	6,08	6,91
1963 Okt.	316,66	67,00	87,31	92,88	705,35	8,13	6,08	6,91
1963 Nov.	316,66	67,00	88,30	93,09	702,24	8,13	5,50	6,91
1963 Dez.	318,25	67,00	92,18	95,91	718,76	8,00	5,58	6,91
1964 Jan.	369,66	67,00	89,60	94,02	744,45	8,00	5,58	6,90
1964 Febr.	411,17	67,00	87,11	91,43	771,53	8,00	5,67	6,90
1964 März	516,66	68,15	85,11	90,01	768,27	8,00	5,75	6,90
1964 April	522,92	74,18	81,79	86,33	750,03	8,00	5,75	6,90
1964 Mai	505,55	81,56	83,79	89,45	724,20	8,00	5,75	6,90
1964 Juni	503,33	87,14	86,20	87,53	731,59	7,75	5,67	6,90
1964 Juli	503,63	94,45	85,54	89,90	740,90	7,25	5,58	6,90
1964 Aug.	550,21	99,00	85,42	90,42	750,44	7,25	5,42	6,90
1964 Sept.	649,20		91,81	100,52	729,86			6,90
1964 Okt.								
1964 Nov.								
Ungerechnete Preise für 100 kg in DM								
1958 D	-	-	212,41	217,82	163,40	77,87	44,82	508,00
1963 Dez.	210,76	196,94	207,46	215,85	201,25	70,08	48,88	435,00
1964 März	178,69	201,75	191,54	202,57	215,12	70,09	50,37	442,00
1964 Juni	172,32	252,11	194,00	196,92	204,85	67,89	49,67	451,00
1964 Sept.	168,66	-	206,62	226,23	204,36	-	-	454,00

Jahr Monat	noch: Baumwollgarn								
	Niederlande	Italien Mailand	Vereinigtes Königreich London			Schweiz	Österreich Wien	Vereinigte Staaten New York	
	32's	20/1 amerikanisches kardiert versteuert frei Weberei	36's Cop Weft	42's ägyptisches 11)	60's ägyptisches Twist	20's Ia Louisiana	20's	30/1 kardiert Kettentwist	50/1 gekämter Twist
	ab Werk		in 10 lbs - Ballen						
	hfl kg	Lire kg	Pence je lb			sfr kg	Schilling 100 kg	Cents je lb	
	Dw.	Dw.	Dw.	Dw.	Dw.	ME.	MM.		
1958 D	5,06	791,3	63,12a)	50,59	76,97	5,46	3 550	71,69	106,1
1959 D	4,64	744,1	56,06a)	53,46	70,69	4,48	3 550	72,73	105,0
1960 D	4,84	789,4	62,69	58,21	85,17	4,94	3 550	73,70	105,0
1961 D	4,87	764,2	64,64	62,00	82,49	5,12	3 550	72,32	104,3
1962 D	4,50	779,4	56,22	53,35	76,68	5,00	3 550	72,31	103,7
1963 D	4,58	749,7	55,32	52,65	73,67	4,73	3 550	69,81	102,6
1963 Sept.	4,66	735,8	55,19	52,50	72,74	4,75	3 550	69,50	102,5
1963 Okt.	4,66	729,8	55,00	52,50	73,50	4,75	3 550	69,50	102,5
1963 Nov.	4,66	728,6	55,13	52,60	73,35	4,75	3 550	69,78	102,8
1963 Dez.	4,66	740,3	55,85	52,94	77,84	4,70	3 550	70,50	103,5
1964 Jan.	4,85	754,0	56,00	53,00	78,00	4,70	3 550	70,50	103,5
1964 Febr.	4,85	756,8	56,00	53,50	78,00	4,80	3 550	70,50	103,5
1964 März	4,85	763,3	56,60	54,22	78,20	4,80	3 550	70,50	103,5
1964 April	4,85	764,0	57,75	54,85	82,00	4,80	3 550	68,86	102,2
1964 Mai	4,85	760,0	58,25	54,85	84,50	4,80	3 550	66,00	100,3
1964 Juni	4,85	760,5	59,07	55,65	84,10	4,85	3 550	66,00	101,0
1964 Juli	4,85	748,0	59,30	54,40	84,00	4,85	3 550	66,00	101,0
1964 Aug.		747,0	59,30	56,40	84,00	4,85		66,00	101,0
1964 Sept.		754,0						66,17	100,4
1964 Okt.									
1964 Nov.									
Umgerechnete Preise für 100 kg in DM									
1958 D	559,94	531,44	679,31	544,46	828,37	533,96	573,33	666,31	982,42
1963 Dez.	514,20	472,58	570,13	540,43	794,62	432,75	546,13	617,62	906,71
1964 März	534,53	486,34	578,10	553,79	798,72	440,88	545,95	617,63	906,74
1964 Juni	532,47	483,60	602,46	567,58	857,75	446,60	546,13	578,16	884,77
1964 Sept.		479,77						579,93	880,19
Jahr Monat	noch: Baumwollgarn			Baumwollstoff					
	Kanada	Japan Tokio		Frankreich		Vereinigtes Königreich		Vereinigte Staaten New York	
	10's weiß	20's, einfach 13)		Kaliko 90 cm	Kretonne 85 cm 10)	Kattun 64 x 64 31 inches	Drilllich 52 x 50 38 1/2 inches	Kattun 64 x 60 38 1/2 inches loco	Bettuch ungebleicht 48 x 44-48 40 inches
	Inlandspreis ab Werk	Exportpreis f.o.b.		gebleicht versteuert, ab Werk		36's bis 42's	16's bis 22's		
	kan.Cents lb	Yen 400 lbs	Yen lb	FF je m		Pence je yard		Cents je yard	
	ME.	ME.	ME.	Dw.	Dw.				
1958 D	69,8	72 190	182,3	0,94	1,34	11,83	18,10	13,28	15,6
1959 D	69,9	71 597	163,0	0,81	1,09	10,90	16,43	15,07	17,2
1960 D	69,0	65 191	164,7	0,99	1,26	12,94	19,71	15,10	17,2
1961 D	70,7	62 928	163,6	0,98	1,25	13,67	21,29	13,54	16,3
1962 D	74,5	57 945	157,7	0,89	1,27	12,35	18,09	13,96	17,0
1963 D	75,0	61 578	161,8	1,03	1,38	12,25	17,77	14,02	17,1
1963 Sept.	75,0	61 734	164,1	1,04	1,40	12,30	17,85	14,25	16,9
1963 Okt.	75,0	63 562	164,4	1,04	1,40	12,30	17,85	14,25	16,9
1963 Nov.	75,0	63 256	164,1	1,04	1,40	12,40	18,05	14,49	17,1
1963 Dez.	75,0	62 375	162,9	1,04	1,40	12,50	18,25	14,74	17,8
1964 Jan.	75,0	63 829	163,7	1,04	1,39	12,50	18,25	14,75	17,8
1964 Febr.	75,0	64 881	164,7	1,04	1,39	12,58	18,38	14,63	17,5
1964 März	75,0	63 434	163,8	1,04	1,39	12,65	18,50	14,63	17,7r
1964 April	75,0	62 345	162,5	1,04	1,39	13,00	19,20	14,46	17,8
1964 Mai	75,0	62 097	162,5	1,04	1,39	13,00	19,20	14,17	17,8
1964 Juni	75,0	62 514	162,7	1,04	1,39	13,32	19,72	13,98	16,6
1964 Juli	75,0	61 573		1,04	1,39	13,40	19,85	13,75	17,0
1964 Aug.				1,04p	1,39p	13,40	19,85	13,75	17,0p
1964 Sept.								13,90	
1964 Okt.									
1964 Nov.									
Umgerechnete Preise für 100 kg 14)									
1958 D	664,71	464,21	478,76	93,39	133,13	63,16	96,63	61,00	71,65
1963 Dez.	608,79	381,98	399,04	84,33	113,52	63,30	92,42	64,05	77,35
1964 März	608,13	388,47	401,17	84,33	112,72	64,09	93,73	63,58	76,92
1964 Juni	610,79	382,83	398,55	84,32	112,70	67,39	99,77	60,75	72,13
1964 Sept.								60,43	
Jahr Monat	noch: Baumwollstoff			Naturseide					
	Japan Tokio		Frankreich	Italien Mailand		Vereinigtes Königreich London		Schweiz	
	Shirting, ungebleicht S/2003 13)		Seidenstoff "Crêpe de Chine" 105 cm breit versteuert ab Werk	gelb		chinesische 20-22 denier	japanische Grad AA	grège	
	Inlandspreis frei Käufer	Exportpreis f.o.b.	20-22 denier loco	extra	grand exquis	einschließlich Zoll			
	Yen je yard		FF kg	Lire je kg		s.d. je lb		sfr kg	
	ME.	ME.	ME.	Dw.	Dw.	Dw.	Dw.	ME.	
1958 D	44,66	42,73	53,23	8,63	7 116a)	7 486	28. 5 4/7a)	29. 6 1/3	38,35
1959 D	51,85	53,10	60,65	8,67	7 083a)	7 414	28. 11 2/3a)	29. 5 5/6	39,19
1960 D	53,01	54,12	69,24	9,21	8 481a)	8 684	32. 1 1/3a)	33. 6 1/8	43,65
1961 D	47,03	48,99	76,64	9,79	8 778a)	8 994a)	37. 3 1/8	37. 11 1/8	49,46
1962 D	39,83	45,84	87,45	11,55	9 624	9 899a)	42. 11 1/3	44. 3	58,29
1963 D	46,64	49,17	100,91	11,75	11 132a)	11 546a)	49. 6 3/7	52. 4 7/8	67,83
1963 Sept.	46,65	49,57	91,45	11,75	10 800	11 700	45. 3	45. 3	61,00
1963 Okt.	48,93	49,36	83,60	11,75	-	10 050	40. 2	42. 3	55,00
1963 Nov.	48,24	49,20	86,74	11,75	9 567	10 113	41. 7	44. 4	59,00
1963 Dez.	47,23	48,60	86,74	11,75	9 600	-	41. 7	44. 5	58,00
1964 Jan.	50,75	50,55	79,67	11,73	9 225	9 500	38. 2	40. 3	55,00
1964 Febr.	52,72	52,47	80,30	11,73	9 000	9 267	38. 3	41. 3	54,00
1964 März	52,46	52,22	80,30	11,73	8 856	9 083	38. 2	40. 7	54,00
1964 April	53,82	53,14	79,05	11,73	8 488	8 938	38. 2	40. 2	52,50
1964 Mai	53,24	53,60	81,24	11,73	8 308	8 733	38. 3	42. 2	52,50
1964 Juni	50,63	53,62	80,30	11,73	8 288	-	38. 6	42. 1	54,50
1964 Juli			81,56	11,73	8 340	8 740	38. 3	42. 0	54,50
1964 Aug.			81,56p	11,73	8 600	9 000	38. 3	42. 0	53,50
1964 Sept.					8 500	8 938			
1964 Okt.									
1964 Nov.									
Umgerechnete Preise für 100 kg 14)									
1958 D	56,98	54,52	5288,40	857,39	4779,11	5027,60	3676,07	3813,42	3750,40
1963 Dez.	57,39	59,05	7033,66	952,80	6128,64	-	5093,95	5441,03	5340,35
1964 März	63,75	63,45	6511,53	951,19	5643,04	5787,69	4677,94	4974,14	4959,90
1964 Juni	61,52	65,15	6510,56	951,04	5270,02	-	4712,00	5150,56	5018,52
1964 Sept.					5408,55	5686,93			

Jahr Monat	noch: Naturseide			Chemiefasern					
	Ver. Staaten New York	Japan Yokohama	Hongkong Victoria	Bundesrepublik Deutschland Nordrh.-Westf.      Hessen		Frankreich		Italien	
	Japan., weiß Grad AA	Grad A	Kanton, weiß	Viskra, Baum- wolltype 15)	Viskose-Reyon 1a Schußware	Viskose- glänzend Baumwolltype   120 denier		150/36 denier, glänzend ohne Verpackung versteuert 16)	Azetat- glänzend
	in Ballen loco	20-22 denier Kassapreis	c.i.f. Hongkong	1,5 den., 30-40mm glänzend FVPr., frei Empfangestation		unversteuert frei Empfänger		Fabrikverkaufspr. an Webereien	
	\$ lb	Yen kg	HK-\$ 133,3 lbs	DM je kg		FF je kg		Lire je kg	
	Dw.			Originalpreise		ME.	ME.	Dw.	Dw.
1958 D	4,12	2 971	2 876	2,58	7,65	2,78	6,23	962	1 120
1959 D	4,10	2 980	2 769	2,55	7,36	2,78	6,39	914	1 126
1960 D	4,59	3 410	3 228	2,55	7,25	2,78	6,40	945	1 145
1961 D	5,18	3 891	3 738	2,55	7,20	2,78	6,60	945	1 145
1962 D	6,07	4 587	4 134	2,55	7,00	2,92	6,95	1 000	1 145
1963 D	7,10	5 574	5 283	2,55	7,00	2,92	6,95	1 064	1 190
1963 Sept.	6,45	4 921	4 734	2,55	7,00	2,92	6,95	1 076	1 199
1963 Okt.	6,07	4 620	4 683	2,55	7,00	2,92	6,95	1 076	1 199
1963 Nov.	6,27	4 811	-	2,55	7,00	2,92	6,95	1 076	1 199
1963 Dez.	6,12	4 728	4 306	2,55	7,00	2,92	6,95	1 076	1 199
1964 Jan.	5,75	4 413	4 260	2,55	7,00	2,92	6,95	1 076	1 199
1964 Febr.	5,66	4 385	4 144	2,55	7,00	2,92	6,95	1 076	1 199
1964 März	5,64	4 753	4 144	2,55	7,00	2,92	6,95	1 076	1 199
1964 April	5,56	4 242	-	2,55	7,00	2,92	6,95	1 076	1 199
1964 Mai	5,53	4 263	3 826	2,55	7,00	2,92	6,95	1 076	1 199
1964 Juni	5,76	4 378	3 477	2,55	7,00	2,92	6,95	1 076	1 199
1964 Juli	5,76	4 442	3 606	2,55	7,00	2,92	6,95	1 076	1 199
1964 Aug.	5,64	4 303	3 691	2,55	7,00	2,92	6,95	1 076	1 199
1964 Sept.	5,68	4 304	3 763	2,55	7,00	2,92	6,95	1 076	1 199
1964 Okt.									
1964 Nov.									
Ungerechnete Preise für 100 kg in DM									
1958 D	3814,88	3467,16	3495,20	258,00	765,00	276,19	618,95	646,08	752,19
1963 Dez.	5361,43	5253,33	4983,88	255,00	700,00	236,78	563,57	686,92	765,44
1964 März	4941,05	5281,11	4796,38	255,00	700,00	236,78	563,58	685,63	764,00
1964 Juni	5045,80	4864,44	4024,37	255,00	700,00	236,75	563,49	684,23	762,44
1964 Sept.	4978,10	4782,22	4355,40	255,00	700,00			684,66	762,92

Jahr Monat	noch: Chemiefasern								
	Vereinigtes Königreich								
	1/4-4 1/2 den. 17/16 inch.lg.	Azetat- 2-35 denier alle Längen	Triazetat- Tricel 3 u. 4 1/2 den.	Kasein-Prot.- Fibrolan Wolltype	Polyamid- B.N.S. Nylon 3-18 denier	Polyester- Terylen 11/2-10 den.	Viskose- Filamentgarn 150/40 denier	Azetat- 150/27 denier	Viskose-Zellw. gesponnenes Garn 1/36's tubes
	in Ballen ab Werk, 14 Tage netto, ohne Abzug, spätere Verfrachtung						Spannrahmen	auf Beams	
	Pence je lb								
	Originalpreise								
1958 D	24,00	34,8	54,0	42,0	117,0	120,0	60,0	57,0	47,6
1959 D	23,06	36,0	54,0	42,0	117,0	120,0	60,0	57,0	43,9
1960 D	22,75	36,0	54,0	42,0	117,0	120,0	60,0	57,0	46,2
1961 D	22,75	36,0	54,0	42,0	116,7	115,0	61,0	57,0	48,8
1962 D	22,75	36,0	54,0	42,0	109,0	110,0	61,5	75,3	42,5
1963 D	22,78	36,0	53,1	42,0	109,0	110,0	61,5	77,0	47,0
1963 Sept.	22,75	36,0	54,0	42,0	109,0	110,0	61,5	77,0	47,0
1963 Okt.	22,75	36,0	51,7	42,0	109,0	110,0	61,5	77,0	47,0
1963 Nov.	22,75	36,0	50,0	42,0	109,0	110,0	61,5	77,0	47,0
1963 Dez.	23,14	36,0	50,0	42,0	109,0	110,0	61,5	77,0	47,0
1964 Jan.	23,75	36,0	50,0	42,0	109,0	90,0	61,5	77,0	47,0
1964 Febr.	23,75	36,3	50,0	42,0	109,0	90,0	61,5	77,0	47,0
1964 März	23,75	38,0	50,0	42,0	106,0	90,0	61,5	77,0	47,0
1964 April	23,75	38,0	50,0	42,0	103,0	90,0	61,5	77,0	47,0
1964 Mai	23,75	38,0	50,0	42,0	103,0	90,0	61,5	77,0	47,0
1964 Juni	23,75	38,0	50,0	42,0	103,0	90,0	61,5	77,0	47,0
1964 Juli	23,75	38,0	50,0	42,0	103,0	90,0	61,5	77,0	49,0
1964 Aug.	23,75	38,0	50,0	42,0	103,0	90,0	61,5	77,0	49,0
1964 Sept.	23,75	38,0	50,0	42,0	103,0	90,0	61,5	77,0	49,0
1964 Okt.									
1964 Nov.									
Ungerechnete Preise für 100 kg in DM									
1958 D	258,29	374,53	581,16	452,01	1259,18	1291,47	645,73	613,45	511,85
1963 Dez.	236,22	367,50	510,42	428,75	1112,71	1122,92	627,81	786,04	479,79
1964 März	242,58	388,13	510,69	428,98	1082,67	919,24	628,15	786,46	480,05
1964 Juni	242,23	387,57	509,96	428,36	1050,51	917,92	627,25	785,33	479,36
1964 Sept.	241,42	386,28	508,26	426,94	1047,01	914,86	625,16	782,72	

Jahr Monat	noch: Chemiefasern								
	Vereinigtes Königreich		Schweden		Schweiz	Spanien	Vereinigte Staaten 17)		
	Nylongarn 15 denier 0,5 turn	glänzend Baumwolltyp normal denier	120 denier	Viskose- 150 denier 1a Qualität	gesponnenes Garn Nr. Tex. 25	Zellwolle 1,5-3 denier alle Längen fob. Verschiffungspunkt	Azetat- 2-17 denier	Zellulose- Corval 1 1/2, 3 u. 5 den. Muselt. fob. Le Moyne	
	Pence je lb		skr je kg		sfr je kg	Pesetas kg	Cents je lb		
	Originalpreise								
1958 D	431,0	190,0	2,93	9,50	7,60		31,0	35,6	40,0
1959 D	431,0	190,0	2,70	9,00	7,60	54,45	32,5	36,8	40,0
1960 D	372,8	190,0	2,70	9,00	7,58	55,03	31,3	37,0	39,8
1961 D	342,0	185,0	2,65	9,00	7,60	60,70	27,7	37,0	37,0
1962 D	342,0	176,0	2,70	9,00	7,60	60,43	27,0	37,0	37,0
1963 D	300,0	176,0	2,75	9,00	7,60	56,71	27,2	38,2	37,0
1963 Sept.	295,0	176,0	2,75	9,00	7,60	56,11	28,0	39,0	37,0
1963 Okt.	295,0	176,0	2,75	9,00	7,60	56,11	28,0	39,0	37,0
1963 Nov.	295,0	176,0	2,75	9,00	7,60	56,60	28,0	39,0	37,0
1963 Dez.	295,0	176,0	2,75	9,00	7,60	57,61	28,0	40,4	37,0
1964 Jan.	295,0	176,0	2,75	9,00	7,60	57,61	28,0	41,0	37,0
1964 Febr.	282,5	173,0	2,90	9,00	7,60	59,60	28,0	41,0	37,0
1964 März	270,0	170,0	2,90	9,00	7,60	59,60	28,0	41,0	37,0
1964 April	270,0	170,0	2,90	9,00	7,60	59,60	28,0	41,0	37,0
1964 Mai	270,0	170,0	2,90	9,00	7,60	59,84	28,0	41,0	37,0
1964 Juni	270,0	170,0	2,90	9,00	7,60		28,0	41,0	37,0
1964 Juli	270,0	170,0	2,90	9,00	7,80		28,0	41,0	37,0
1964 Aug.	270,0	170,0	2,90	9,00	7,80		28,0	41,0	37,0
1964 Sept.	270,0	170,0	2,90	9,00	7,80		28,0	41,0	37,0
1964 Okt.									
1964 Nov.									
Ungerechnete Preise für 100 kg in DM									
1958 D	4638,53	2044,83	237,04	768,56	743,23	-	287,04	332,41	370,38
1963 Dez.	3011,45	1796,66	210,38	688,53	699,77	382,53	245,29	354,10	324,14
1964 März	2757,73	1736,35	223,92	694,92	698,06	395,68	245,30	359,19	324,15
1964 Juni	2727,77	1728,82	224,35	696,27	699,83		245,28	359,16	
1964 Sept.	2744,59	1728,07					245,40	359,33	

nooh: Chemiefasern									
Vereinigte Staaten 17)									
Jahr Monat	Polyvinyl- Vinyon N 3-5,5 denier 1/4-3/2 hoch.lg. fob. Verschiffungspunkt	Polyamid- Nylon 66 halbmatte 1,5 denier fob. Verschiffungspunkt	Verel A matt u. glänz. 2-8 denier fob. Kingsport	Dynel, ungefärbt 3,6 u. 24 denier f.o.b. S. Charleat.	Polyacryl- Orlon 4,5-10 denier fob. Verschiffungspunkt	Acrilan, glänz. 2,5-8 denier alle Stapellängen fob. Verschiffungspunkt	Zefran 3 denier fob. Verschiffungspunkt	Polyester- Dacron, glänz. 3-6 denier 1,5-4,5 inches fob. Verschiffungspunkt	Viskose-, glänz. Filamentgarn 150/40 denier f.o.b.
Cents je lb									
Originalpreise									
1958 D	90,0	133,0	109,0	110,0	120,0	116,0	128,0	140,6	84,4
1959 D	90,0	133,0	102,0	110,0	118,0	118,0	128,0	136,0	80,1
1960 D	90,0	133,0	102,0	110,0	118,0	118,0	128,0	136,0	82,0
1961 D	90,0	126,3	88,5	104,2	116,9	120,8	123,0	127,0	82,0
1962 D	90,0	124,0	75,0	75,0	110,9	115,9	118,0	114,6	82,0
1963 D	90,0	124,0	75,0	75,0	102,0	110,0	118,0	114,0	82,0
1963 Sept.	90,0	124,0	75,0	75,0	102,0	110,0	118,0	114,0	82,0
1963 Okt.	90,0	124,0	75,0	75,0	102,0	110,0	118,0	114,0	82,0
1963 Nov.	90,0	124,0	75,0	75,0	102,0	110,0	118,0	114,0	82,0
1963 Dez.	90,0	124,0	75,0	75,0	102,0	110,0	118,0	114,0	82,0
1964 Jan.	90,0	124,0	75,0	75,0	102,0	110,0	118,0	103,7	82,0
1964 Febr.	90,0	124,0	75,0	75,0	102,0	110,0	118,0	98,0	82,0
1964 März	90,0	124,0	75,0	75,0	102,0	110,0	118,0	98,0	82,0
1964 April	90,0	124,0	75,0	75,0	102,0	110,0	118,0	98,0	82,0
1964 Mai	90,0	124,0	75,0	75,0	102,0	110,0	118,0	98,0	82,0
1964 Juni	90,0	118,0	75,0	75,0	102,0	110,0	118,0	98,0	82,0
1964 Juli	90,0	118,0	75,0	75,0	102,0	110,0	118,0	98,0	82,0
1964 Aug.	90,0	118,0	75,0	75,0	102,0	110,0	118,0	98,0	82,0
1964 Sept.	90,0	118,0	75,0	75,0	102,0	110,0	118,0	98,0	82,0
1964 Okt.	90,0	118,0	75,0	75,0	102,0	110,0	118,0	98,0	82,0
1964 Nov.	90,0	118,0	75,0	75,0	102,0	110,0	118,0	98,0	82,0
Ungerechnete Preise für 100 kg in DM									
1958 D	833,75	1231,50	1009,28	1018,54	1111,13	1074,09	1185,21	1301,87	781,49
1963 Dez.	788,45	1086,30	657,04	657,04	893,57	963,66	1033,74	998,70	718,36
1964 März	788,47	1086,33	657,05	657,05	893,59	963,68	1033,77	998,73	718,38
1964 Juni	788,41	1034,18	657,01	657,01	893,53	963,61	1033,69	998,66	718,33
1964 Sept.	788,78	1034,18	657,32	657,32	893,95	964,07	1034,18	998,90	718,67

nooh: Chemiefasern									
Jahr Monat	Vereinigte Staaten				Canada	Japan 13) Tokio			
	Asetat- Filamentgarn 150/41 denier f.o.b.	Viskose-Zellw. gesponnenes Garn 1/30's 1,5 denier	Nylongarn, 1/4-1 glänzend 100/34 denier	1/4-1 halbmatte 30/10 denier	Dacrongarn halbmatte 70/34 denier	matt 150/40 denier	Viskose- Zellwolle Garn- 30's einfach Exportpreis f.o.b.	120 denier I. Qualität Exportpreis f.o.b.	Nylongarn 110 denier Grad A Inlandspreis frei Käufer
	f.o.b. Verschiffungspunkt					kan. Cents lb	Yen je lb		
	Cents je lb						Yen kg		
Originalpreise									
1958 D	77,0	69,5	170,0	236,0	200,0	88,0	114,1	150,8	1 433
1959 D	74,8	72,4	170,0	236,0	191,0	89,0	128,5	148,2	1 435
1960 D	73,7	72,2	170,0	236,0	191,0	89,0	121,8	149,1	1 435
1961 D	74,0	65,1	170,0	236,0	197,0	90,8	120,0	151,2	1 435
1962 D	74,0	66,0	170,0	236,0	197,0	91,0	112,4	154,8	1 409
1963 D	74,0	66,2	170,0	236,0	188,0	92,8	118,9	172,0	1 390
1963 Sept.	74,0	66,4	170,0	236,0	182,0	93,0	120,9	173,0	1 390
1963 Okt.	74,0	66,4	170,0	236,0	182,0	93,0	121,4	173,0	1 390
1963 Nov.	74,0	66,4	170,0	236,0	182,0	93,0	121,0	173,0	1 390
1963 Dez.	74,0	66,4	170,0	236,0	182,0	93,0	121,4	174,2	1 390
1964 Jan.	74,0	69,2	170,0	236,0	182,0	93,0	121,4	176,4	1 390
1964 Febr.	74,0	69,2	170,0	236,0	182,0	93,0	121,4	176,4	1 390
1964 März	74,0	69,9r	170,0	236,0	182,0	93,0	121,4	176,4	1 390
1964 April	74,0	69,9r	170,0	236,0	182,0	93,0	121,4	176,4	1 390
1964 Mai	74,0	69,9	170,0	236,0	182,0	93,0	121,4	176,4	1 390
1964 Juni	74,0	69,9	170,0	236,0	182,0	93,0	118,9	173,9	1 188
1964 Juli	74,0	69,9	170,0	236,0	182,0	93,0			
1964 Aug.	74,0	69,9	170,0	236,0	182,0	93,0			
1964 Sept.	74,0	69,9	170,0	236,0	182,0	93,0			
1964 Okt.	74,0	69,9	170,0	236,0	182,0	93,0			
1964 Nov.	74,0	69,9	170,0	236,0	182,0	93,0			
Ungerechnete Preise für 100 kg in DM									
1958 D	712,98	643,52	1574,10	2185,22	1851,88	838,03	293,48	388,05	2388,33
1963 Dez.	648,28	581,70	1489,29	2067,48	1594,41	754,90	297,33	426,62	1544,44
1964 März	648,29	612,37	1489,32	2067,53	1594,45	754,08	297,38	432,11	1544,44
1964 Juni	648,25	612,33	1489,21	2067,38	1594,33	753,67	291,26	425,98	1320,33
1964 Sept.	648,56		1489,92	2068,36	1595,09				

Flachs									
Jahr Monat	Frankreich		Belgien Courtrai		Niederlande Rotterdam		Ver. Königreich	Österreich Wien	
	bretonischer Typ 3 Erdröste   Wasserröste gepocht verseuert ab Werk		Stroh- Landes- mittel Erzeugerpreis		Schwung- "LDC" weißholl. "WD"   Tauröste "TRH"		Courtrai mittlerer Wasserröste	Schwung- holl. u. belg.	
	FF je 100 kg		bfrs je 100 kg		hfl je 100 kg		£ s. d. 2240 lbs	Schilling 100 kg	
							Originalpreise		
1958 D	161,82	197,82	189,99	3 823	2 629	197,7	186,5	241. 4. 1	1 326
1959 D	176,49	216,89	237,84	3 942	2 660	198,3	184,2	241. 4. 2	1 401
1960 D	219,77	255,68	273,18	4 163	2 908	227,9	204,2	244. 8. 4	1 422
1961 D	216,89	248,16	246,80	4 150	2 813	214,2	194,2	250. 0. 0	1 380
1962 D	213,99	242,90	291,39	4 104	2 727	202,9	185,4	253.10.11	1 390
1963 D	262,40	292,08	296,70	4 354	3 221	245,0	227,7	289. 6. 1	1 623
1963 Sept.	268,67	296,17	248,61	4 400	3 300	242,5	222,5	293. 0. 0	1 614
1963 Okt.	273,00	300,50	263,89	4 700	3 500	277,5	257,5	301. 4. 1	1 724
1963 Nov.	278,50	310,50	271,88	4 950	3 850	292,5	272,5	317.10.0	1 716
1963 Dez.	308,73	361,47	316,67	5 200	4 000	307,5	287,5	346. 0. 0	1 828
1964 Jan.	321,90	381,46	311,11	5 000	4 000	297,5	277,5	346. 0. 0	1 878
1964 Febr.	321,53	385,33	296,87	5 000	3 850	272,5	252,5	337. 0. 0	1 832
1964 März	312,76	380,50	288,89	5 000	3 750	267,5	247,5	337. 0. 0	1 659
1964 April	309,17	380,50	275,00	5 000	3 750	262,5	237,5	338.10.0	1 667
1964 Mai	310,74	384,61	278,13	5 400	3 750	264,0	239,0	340. 0. 0	1 685
1964 Juni	309,00	388,00	258,33	5 500	3 750	260,0	239,0	344. 0. 0	1 525
1964 Juli	305,50	383,00	254,17	5 500	3 600	255,0	230,0	308. 0. 0	1 479
1964 Aug.	295,50	378,00	253,13	5 500	3 500	245,0	225,0	305. 0. 0	
1964 Sept.	295,50p	378,00p		5 500	3 400	250,0	230,0		
1964 Okt.									
1964 Nov.									
Ungerechnete Preise für 100 kg in DM									
1958 D	160,77	196,53	15,97	321,28	220,94	218,78	206,38	278,13	214,15
1963 Dez.	250,35	293,11	25,25	414,70	319,00	339,30	317,24	378,44	281,15
1964 März	253,62	308,55	23,04	398,85	299,14	294,82	272,77	368,79	255,16
1964 Juni	250,53	314,58	20,59	438,46	298,95	285,45	262,39	266,63	234,57
1964 Sept.	239,69	306,61		440,11	272,07	275,44	253,41		



Jahr Monat	Leinengarn					Rohhanf			
	BR-Deutschland Nordrh.-Westf.	Frankreich Paris	Italien Mailand	Schweiz	Frankreich Reaumont/Sarthe	Italien	Ver.Königreich London		
	Nr. 30 Ia, mech. Kette ab Spinnereistat.	inländisches Nr. 18 versteuert ab Werk	ausländisches Nr. 30 Fabrik.-VPr. Importeur-VPr. frei Station	belgisches I a Qualität	einheimischer S.A. II ab Dép. Sarthe frei Fahrzeug	langfaserig Extra Mezzo- colore Passano einschließlich Verpackung ab Lager des Hanfkonsortiums	Spago Chiaro Forestiero Bologna	italienischer secondo basso Bologna	c.i.f. UK
	DM kg	FF kg	Lire je kg	sfr kg	FF 100 kg	Lire je 100 kg	£.s.d. 2240 lbs		
	ME.	Dw.	Dw.	ME.	ME.	ME.	ME.		
1958 D	8,60	9,08	1 367	1 507	7,76	140,00	-	-	232.15.10
1959 D	8,02	8,36	1 409	1 378	7,55	134,00	36 350 <sup>a)</sup>	44 710 <sup>a)</sup>	232.15. 0
1960 D	7,92	8,90	1 446	1 397	7,77	130,00	36 350	44 710	232.15. 0
1961 D	7,19	9,34	1 446	1 398	7,69	140,00	36 350	44 710	240. 1. 3
1962 D	7,31	9,81	1 479	1 390	7,78	158,00	38 645	45 048	262. 0. 0
1963 D	8,00	11,16	1 590	1 560	8,75	163,00	35 708	43 451	253.17. 6
1963 Sept.	8,19	11,45	1 613	1 570	8,79	163,00	33 870	40 650	242.10. 0
Okt.	8,25	-	1 623	1 588	9,20	163,00	33 870	40 650	242.10. 0
Nov.	8,48	-	1 633	1 605	9,60	163,00	33 870	40 650	242.10. 0
Dez.	8,59	11,84	1 633	1 655	9,60	163,00	33 870	40 650	242.10. 0
1964 Jan.	8,64	12,38	1 640	1 710	9,80	168,00	33 870	40 650	242.10. 0
Febr.	8,72	12,62	1 640	1 710	9,80	168,00	33 870	40 650	242.10. 0
März	8,79	12,75	1 648	1 710	9,80	168,00	33 870	40 650	242.10. 0
April	8,92	12,61	1 655	1 750	9,80	168,00	33 870	40 650	242.10. 0
Mai	8,92	12,40	1 660	1 760	9,80	168,00	33 870	40 650	242.10. 0
Juni	8,92	12,38	1 675	1 760	9,80	168,00	33 870	40 650 <sup>r</sup>	242.10. 0
Juli	8,92	12,42	1 675	1 755	9,80	168,00	33 870	40 650	242.10. 0
Aug.	8,92	12,27 <sup>p</sup>	1 678	1 755	9,90	168,00 <sup>p</sup>	33 870	40 650	242.10. 0
Sept.	8,92	-	1 690	1 765	-	-	33 870	40 690	242.10. 0
Okt.	-	-	-	-	-	-	-	-	-
Nov.	-	-	-	-	-	-	-	-	-
Umgerechnete Preise für 100 kg in DM									
1958 D	860,00	902,10	918,21	1012,12	758,88	139,09	-	-	268,43
1963 Dez.	859,00	960,09	1042,19	1056,55	883,92	132,18	216,23	259,51	265,23
1964 März	879,00	1033,90	1049,79	1089,61	900,13	136,23	215,82	259,02	265,38
Juni	892,00	1009,75	1065,13	1119,18	902,41	136,21	215,38	258,49	265,00
Sept.	892,00	-	1075,35	1123,07	-	-	215,51	258,66	264,11
noch: Rohhanf									
Manila-Abaca									
Jahr Monat	Ver.Königreich London	Österreich Wien	Spanien	Frankreich	Vereinigtes Königreich London	Vereinigte Staaten New York	Philippinen Manila		
	Jugoslawischer Schwung-, Nr. 1	italienischer	einheimischer 2. Sorte	S 2 exc. cleaning versteuert, c.i.f. UK	Non-Davao J 2 Fair cleaning super.seconds c.i.f. Kontinenthäfen	S 2 Streaky two, exc. cleaning c.i.f.	Davao I Fair current light brown good cleaning c.i.f.	Abaca unbearbeitet	Exportpreis f.o.b.
	£.s.d. 2240 lbs	Schilling 100 kg	Pesetas kg	FF kg	£.s.d. je 2240 lbs	Cents je lb	Cents je lb	Pesos 60,48 kg	
	ME.	Dw.	Dw.	ME.	Dw.	Dw.	Dw.	Dw.	
1958 D	163. 5. 0	1 445	-	1,91	113. 7. 0	166.11. 8	22,33	25,66	39,43
1959 D	159.10. 5	1 412	27,50	2,97	149.12. 9	222.11. 8	28,14	30,59	58,31
1960 D	163.14. 2	1 416	26,58	3,02	149.11. 6	219. 0. 0	29,12	31,63	60,17
1961 D	208. 8. 9	1 474	30,92	2,50	112.12. 9	184. 0. 0	24,88	29,01	59,46
1962 D	207. 3. 4	1 766	35,01	1,99	110. 7. 1	145. 0. 0	18,81	28,17	57,81
1963 D	192.14. 7	1 702	34,33	2,14	129.11.10	159. 0. 0	20,42	22,62	59,48
1963 Sept.	194.15. 0	1 611	34,00	2,10	126. 0. 0	157. 0. 0	20,00	21,84	57,61
Okt.	204. 0. 0	1 611	34,00	2,18	123.16. 0	166. 0. 0	20,44	22,65	59,71
Nov.	204. 0. 0	1 614	33,00	2,34	128. 0. 0	173. 0. 0	22,06	23,53	63,69
Dez.	204. 0. 0	1 612	33,00	2,37	136.15. 0	175. 0. 0	22,63	23,75	66,03
1964 Jan.	204. 0. 0	1 612	33,00 <sup>r</sup>	2,38	140. 0. 0	179. 0. 0	22,63	23,75	71,13
Febr.	204. 0. 0	1 613	32,00	2,44	141. 0. 0	179. 0. 0	22,63	23,75	72,08
März	209.10. 0	1 613	32,00	2,39	140. 0. 0	172. 0. 0	22,63	23,75	71,75
April	209.10. 0	1 606	32,00	2,31	137.12. 0	170. 0. 0	22,63	24,00	69,19
Mai	209.10. 0	1 606	32,00	2,29	135. 6. 8	169. 0. 0	22,63	23,94	66,00
Juni	204. 0. 0	1 606	-	2,24	132. 0. 0	160. 0. 0	22,63	23,91	64,67
Juli	204. 0. 0	1 605	-	2,14	124.12. 0	173. 0. 0	22,63	23,88	-
Aug.	204. 0. 0	-	-	2,16	123. 0. 0	162. 0. 0	21,35	23,13	-
Sept.	204. 0. 0	-	-	2,13	122. 0. 0	155. 0. 0	20,25	22,88	-
Okt.	-	-	-	-	-	-	-	-	-
Nov.	-	-	-	-	-	-	-	-	-
Umgerechnete Preise für 100 kg in DM									
1958 D	188,24	233,37	-	189,76	130,70	192,09	206,76	237,60	136,91
1963 Dez.	223,12	248,00	219,12	192,18	149,57	191,41	198,25	208,06	133,34
1964 März	229,26	248,04	212,45	193,81	153,21	188,23	198,26	208,07	144,90
Juni	222,92	247,04	-	181,61	144,24	174,84	198,24	209,45	130,60
Sept.	222,18	-	-	172,77	132,87	168,81	177,48	200,53	-
Sisalfasern									
Jahr Monat	Frankreich			Vereinigtes Königreich London			Vereinigte Staaten New York		
	ostafrik. I	portugiesisch.	Madagaskar	Brasilien II 18)	ostafrik. Nr. I	Portg. Afrika	ostafrikanisch I	Haiti A maschinen- getrocknet	Brasilien II 18)
	versteuert c.i.f. UK	nächste Verschiffung	Kontinenthäfen	c.i.f. UK	Antwerpen	c.i.f.	c.i.f.	c.i.f.	
	FF je kg	£.s.d. je 1000 kg	£.s.d. je 2240 lbs	ME.	ME.	Dw.	Dw.	Dw.	
1958 D	0,83	0,77	0,80	58.18. 2	72. 7. 7	70.19. 8	9,51	9,49	8,19
1959 D	1,22	1,16	1,24	83. 8. 9	89.18. 3	89. 9. 1	11,52	11,47	10,84
1960 D	1,39	1,31	1,44	90.12. 6	102. 7. 0	100.12. 2	12,95	12,90	12,15
1961 D	1,26	1,17	1,29	82. 8. 2 <sup>a)</sup>	92.12.11	90. 4. 7	11,77	11,86	11,10
1962 D	1,38	1,33	1,47	92. 1. 8	101.18. 4	102. 2. 7	12,84	12,67	12,16
1963 D	1,98	1,92	1,98	138.12. 1	145.12.10	146. 3. 4	18,45	18,27	17,95 <sup>a)</sup>
1963 Sept.	2,01	1,98	2,01	140. 5. 0	148. 0. 0	148. 0. 0	18,88	18,63	18,50
Okt.	2,01	-	2,01	135. 0. 0	148. 0. 0	148. 0. 0	18,88	18,63	18,30
Nov.	2,01	1,98	2,01	135. 0. 0	148. 0. 0	148. 0. 0	18,88	18,63	17,67
Dez.	2,01	1,98	2,01	135. 0. 0	148. 0. 0	148. 0. 0	18,80	18,63	17,75
1964 Jan.	2,01	1,98	2,01	134.10. 0	148. 0. 0	148. 0. 0	18,80	18,63	17,75
Febr.	2,01	1,98	2,01	131.10. 0	148. 0. 0	148. 0. 0	18,80	18,63	17,75
März	2,01	2,00	2,01	133. 0. 0	148. 0. 0	148. 0. 0	18,80	18,63	17,75
April	2,01	1,95	2,01	123. 8. 0	148. 0. 0	146. 0. 0	18,80	18,63	17,50
Mai	2,01	1,94	2,01	122.10. 9	148. 0. 0	148. 0. 0	18,80	18,63	17,50
Juni	2,01	1,81	2,01	118.12. 0	148. 0. 0	148. 0. 0	18,80	18,63	-
Juli	1,89	1,80	1,92	108. 0. 0	139. 9. 7	133. 0. 0	18,17	18,63	14,30
Aug.	1,76	1,80	1,76	104.16. 3	129.18. 0	124. 0. 0	16,61	18,63	14,30
Sept.	1,63	1,48	1,66	91.10. 9	121.10.11	114. 3. 0	16,45	18,63	14,06
Okt.	-	-	-	-	-	-	-	-	-
Nov.	-	-	-	-	-	-	-	-	-
Umgerechnete Preise für 100 kg in DM									
1958 D	82,46	76,50	79,48	69,02	83,46	81,85	88,06	87,87	75,83
1963 Dez.	162,99	160,56	162,99	150,03	161,87	161,87	164,70	163,16	155,50
1964 März	162,99	162,18	162,99	147,88	161,96	161,96	164,70	163,21	155,50
Juni	162,97	157,29	162,97	131,68	161,73	161,73	164,69	163,20	-
Sept.	132,22	120,05	134,65	101,29	132,36	124,32	144,17	163,28	123,23

Jahr Monat	Phormium		Indischer Hanf	Hanfgarn	Rohjute				
	Vereinigtes Königreich London		Italien Mailand	Frankreich Paris	Italien Mailand	Ver.Königreich London	Österreich Wien	Ver. Staaten New York	Pakistan Chittagong
	St. Helena	Benares II I. Qualität	langfaserig Nr. 10 gute Qualität frei	First Grade LJA 2-3 10)	LJA First 2-3	indische	Mill firsts indische	First Marks	
	c.i.f. UK		Station Mailand	frei Waggon ab Lager	ital. Häfen	c.i.f. Kontinenthäfen		Offertenpreis ex dock	f.a.s.
£.s.d. je 2240 lbs		Lire kg	FF 100 kg	£.s.d. je 2240 lbs		Schilling 100 kg	Cents lb	Rupien 400 lbs	
Originalpreise									
1958 D	54. 3. 4	60.16. 8	881,3	117,61	95. 5. 4	97. 8. 5	694,32	14,40	164,01
1959 D	75.16. 8	62.15.10	893,5	131,25	92. 0. 1	93. 4. 9	663,95	15,12	166,26
1960 D	86. 0.10	72.18. 4	907,2	182,36	128.17. 3	131.11. 9	940,85	18,63	255,76
1961 D	77. 2. 6	98.18. 4	989,2	228,18	163. 7. 2	164.10. 6	1199,08	22,41 <sup>a)</sup>	331,75
1962 D	84. 0. 0	82.10. 0	1072,5	160,56	111.12. 3	111. 6. 1	812,84	17,57	201,40
1963 D	125.16. 8	87. 5.10	1098,3	159,70	111.12. 9	110.16. 5	795,34	-	209,84 <sup>a)</sup>
1963 Sept.	128. 0. 0	85. 0. 0	1087,5	157,00	108. 0. 0	108. 0.11	759,44	16,75	194,00
1963 Okt.	128. 0. 0	84. 0. 0	1127,5	157,00	108.17. 6	109. 8. 8	774,79	16,91	200,00
1963 Nov.	129. 0. 0	84. 0. 0	1127,5	157,00	109. 2. 0	109. 5. 3	775,96	16,95	200,00
1963 Dez.	129. 0. 0	84. 0. 0	1127,5	157,00	110.15. 0	111. 0. 0	788,94	16,95	202,25
1964 Jan.	129. 0. 0	83. 0. 0	1127,5	157,00	110.19. 0	110.12. 9	782,35	17,36	205,00
1964 Febr.	129. 0. 0	83. 0. 0	1127,5	157,00	111. 0. 0	110. 0. 0	782,30	18,00	205,00
1964 März	128. 0. 0	83. 0. 0	1130,0	157,00	111. 0. 0	109.16. 0	782,49	18,00	205,00
1964 April	126. 0. 0	83. 0. 0	1135,0	157,00	110. 8. 0	108. 7. 3	760,75	17,96	205,00
1964 Mai	125. 0. 0	85. 0. 0	1135,0	157,00	108. 0. 0	106. 9. 0	768,26	17,60	204,76
1964 Juni	120. 0. 0	85. 0. 0	1135,0	157,00	107.12. 6	106. 7. 3	768,72	17,00	202,95
1964 Juli	108. 0. 0	81. 0. 0	1135,0	152,50	105.12. 0	105. 1.10	750,80	17,00	211,00
1964 Aug.	95. 0. 0	81. 0. 0	1135,0	178,35	135.10. 0	144. 5. 0	-	-	288,58
1964 Sept.	86. 0. 0	79. 0. 0	1135,0	201,00 <sup>p</sup>	140. 6. 0	140. 6. 4	-	-	285,90
1964 Okt.	-	-	-	-	-	-	-	-	-
1964 Nov.	-	-	-	-	-	-	-	-	-
Ungerechnete Preise für 100 kg in DM									
1958 D	62,46	70,15	591,89	116,85	109,85	112,34	112,13	133,34	79,73
1963 Dez.	141,09	91,87	719,80	127,31	121,13	121,41	121,37	148,49	93,64
1964 März	140,08	90,83	720,04	127,31	121,47	120,16	120,34	157,69	94,91
1964 Juni	131,13	92,88	721,75	127,29	117,61	116,23	117,95	148,92	93,96
1964 Sept.	93,66	86,04	722,20	163,04	152,80	152,82	-	-	132,36
Jahr Monat	noch: Rohjute	Jutegarn			Jutegewebe			Rindshüte	
	Indien Kalkutta	Frankreich Paris	Ver.Königreich	Frankreich Paris	Ver.Königreich	Ver. Staaten New York	Indien Kalkutta	BR-Deutschland Stuttgart	Frankreich Marseille
	First Grade ready loco	metrisch Nr. 3,6 versteuert ab Werk	Cops handelsübliche 8-lbs-Spindeln	C.S. 370 122 cm versteuert ab Werk	Hessians f.o.b. Kalkutta	Burlaps 40 inches, 10 ounces loco	Hessians 11 porter	Kuhs-, grün gesalzen, rote ohne Kopf 25-29,5 kg Auktionspreise	Madagaskar Arsenik- trocken c.i.f.
	Rupien 400 lbs	FF kg	Pence lb	FF m	s.d. 100 yards	Cents yard	Rupien 100 yards	DM kg	FF kg
Originalpreise									
1958 D	157,95	2,42	14,92	1,46	60. 5 <sup>3</sup> / <sub>4</sub>	10,45	41,73	1,74	1,67 <sup>b)</sup>
1959 D	166,64	2,76	14,36	1,58	60.11 <sup>5</sup> / <sub>6</sub>	10,19	41,20	2,53	2,82
1960 D	245,90	3,41	18,79	1,92	72.11 <sup>5</sup> / <sub>6</sub>	12,09	48,76	2,34	2,85
1961 D	296,63	3,89	21,39	2,13	83. 0 <sup>4</sup> / <sub>7</sub>	14,09	56,66	2,36	2,26
1962 D	229,81	3,16	17,40	1,79	82. 24 <sup>7</sup> / <sub>7</sub>	14,09	56,36	1,97	2,12
1963 D	230,68	2,99	16,65	1,85	73. 7 <sup>3</sup> / <sub>7</sub>	12,30	49,20	1,51	2,03
1963 Sept.	230,00	2,98	16,93	1,86	74. 13 <sup>4</sup> / <sub>4</sub>	12,06	49,73	1,42	1,90
1963 Okt.	230,00	2,98	17,20	1,86	73. 3 <sup>3</sup> / <sub>4</sub>	11,99	48,70	1,44	1,90
1963 Nov.	230,00	2,98	16,59	1,86	71. 4 <sup>3</sup> / <sub>5</sub>	11,87	47,61	1,59	1,90
1963 Dez.	230,00	2,98	16,65	1,86	69. 6 <sup>3</sup> / <sub>5</sub>	11,62	46,38	1,66	1,90
1964 Jan.	230,00	2,97	16,70	1,85	72. 13 <sup>4</sup> / <sub>4</sub>	11,88	47,98	1,69	1,90
1964 Febr.	230,00	2,97	16,70	1,85	70. 6 <sup>3</sup> / <sub>2</sub>	11,63	47,05	1,73	1,90
1964 März	230,00	2,79 <sup>r</sup>	16,70	1,74 <sup>r</sup>	69. 73 <sup>5</sup> / <sub>5</sub>	11,49	46,47	1,81	1,90
1964 April	230,00	2,79	17,22	1,74	68. 3 <sup>3</sup> / <sub>4</sub>	11,46	46,35	1,86	1,90
1964 Mai	230,00	2,79	17,50	1,74	68. 5 <sup>2</sup> / <sub>2</sub>	11,39	45,69	1,94	1,90
1964 Juni	225,71	2,79	17,04	1,74	67. 12 <sup>5</sup> / <sub>5</sub>	11,33	44,99	1,90	1,84
1964 Juli	226,74	2,79	17,50	1,74	73. 3 <sup>1</sup> / <sub>1</sub>	11,42	45,50	1,90	1,65
1964 Aug.	276,25	2,79 <sup>p</sup>	18,05	1,74 <sup>p</sup>	79. 7 <sup>2</sup> / <sub>2</sub>	12,12	49,50	2,00	1,65
1964 Sept.	267,05	-	-	-	-	12,37	50,61	-	1,65
1964 Okt.	-	-	-	-	-	-	-	-	-
1964 Nov.	-	-	-	-	-	-	-	-	-
Ungerechnete Preise für 100 kg 14) in DM									
1958 D	76,78	240,43	160,57	145,05	38,74	48,00	40,25	174,00	165,91
1963 Dez.	106,48	241,65	169,97	150,83	42,26	50,50	42,61	151,00	154,07
1964 März	106,48	226,24	170,57	141,18	42,34	49,93	42,69	181,00	154,07
1964 Juni	104,50	226,21	173,79	141,16	40,75	49,23	41,33	190,00	149,18
1964 Sept.	123,64	-	-	-	-	53,78	46,49	-	135,84
Jahr Monat	noch: Rindshüte								
	Frankreich Paris		Niederlande	Italien Mailand			Vereinigtes Königreich London		
	Ochsen- trocken 35-39,5 kg versteuert Auktionspreis	Kuh- einheimische frei Gerberei	Ochsen- 30-40 kg	Kap-, trocken gesalzen 80/20 30-40 lbs	Buenos Aires Americanos 70/30 10-11 kg	Addis Abeba 40/50/10 8-12 lbs	Frigerificos schwere Ochsen- 25 kg, gesalzen	Americanos trocken 10 kg, gesalzen	c&f UK
	FF je kg	hfl 1/2 kg	Lire je kg			Pence je lb			
Originalpreise									
1958 D	0,99	1,06	0,57	242,5	317,0	394,6	349,2	15,07	18,16
1959 D	1,66	1,76	0,88	319,3	421,6	487,8	361,5	22,23	26,73
1960 D	1,39	1,39	0,68	302,1	407,0	448,1	429,9	17,47	25,10
1961 D	1,25	1,29	0,65	267,2	386,9	387,4 <sup>a)</sup>	363,5	16,06	19,30
1962 D	1,27	1,25	0,60	241,2	370,4	423,1	339,2	15,71	19,07
1963 D	0,95	0,95	0,49	208,6	363,8	393,1	355,1	13,27	17,36
1963 Sept.	0,87	0,85	0,46	196,3	355,0	380,0	355,0	12,35	16,60
1963 Okt.	0,85	0,85	0,47	198,3	348,3	383,3	356,7	12,38	16,50
1963 Nov.	0,92	0,90	0,54	235,0	371,7	425,0	390,0	13,50	16,81
1963 Dez.	1,03	1,06	0,55	236,3	385,0	440,0	405,0	13,38	17,75
1964 Jan.	0,91	0,95	0,50	232,5	385,0	440,0	405,0	12,81	17,75
1964 Febr.	0,93	0,92	0,51	231,3	375,0	440,0	410,0	13,29	17,75
1964 März	0,96	0,90	0,54	230,0	360,0	440,0	415,0	13,38	17,75
1964 April	0,96	0,98	0,55	232,7	349,7	440,0	401,7	13,72	17,75
1964 Mai	1,12	1,08	0,54	222,5	345,0	-	390,0	14,13	17,75
1964 Juni	1,00	1,10	0,52	210,0	330,0	-	390,0	13,40	17,35
1964 Juli	1,00	1,10	0,55	202,5	325,0	-	390,0	14,19	17,25
1964 Aug.	1,00 <sup>p</sup>	1,10 <sup>p</sup>	-	205,0	330,0	-	395,0	14,50	17,25
1964 Sept.	-	-	-	218,3	335,0	-	400,0	14,38	17,25
1964 Okt.	-	-	-	-	-	-	-	-	-
1964 Nov.	-	-	-	-	-	-	-	-	-
Ungerechnete Preise für 100 kg in DM									
1958 D	98,36	105,31	126,15	162,86	212,91	265,01	234,54	162,19	195,44
1963 Dez.	83,52	85,95	121,38	150,82	245,78	280,90	258,55	136,59	181,20
1964 März	77,85	72,98	119,03	146,56	229,39	280,37	264,44	136,66	181,30
1964 Juni	81,08	89,19	114,18	133,54	209,85	-	248,00	136,67	176,96
1964 Sept.	-	-	-	136,90	213,16	-	254,52	136,17	175,35

Jahr Monat	noch: Rindshäute								
	Vereinigtes Königreich London					Manchester	Norwegen	Dänemark Kopenhagen	Schweiz
	Frigorificos B.A. Ochsen naßgesalzen 24-26 kg	südafrik.Kap- getrocknet I. Qualität 18-22 lbs	neuseeländ. Kuh-, Freezers naßgesalzen 40-50 lbs c & f UK.	österr."Firsta" 30/40/30 8-12 lbs, getrocknet	nigerische 70/30 getrocknet	Ochsen- saubere 60-69 lbs Auktionspreis	grüne, bis 20 kg Erzeuger- Abrechnungspreis fr. Schlachthof	Bullen- bis 24 kg	kurze 35-39,5 kg
	Pence je lb						nkr kg	Öre kg	sfr kg
	Dw.	Dw.	Dw.	Dw.	Dw.	Dw.	Dw.		ME.
	Originalpreise								
1958 D	14,22	21,00	14,98	30,70	25,77	12,36	3,18	258 <sup>a)</sup>	1,47
1959 D	20,97	24,82	22,46	43,12	41,30	19,30	5,07 <sup>a)</sup>	367	2,33
1960 D	16,38	22,79	18,22	34,79	37,00	15,75	4,44	330	2,19
1961 D	15,19	20,03	17,31	30,47	33,85	15,13	4,71	386	2,12
1962 D	14,70	18,43	15,37	30,09	33,12	13,33	4,12	303	1,78
1963 D	12,62	18,16	13,14	29,71	31,48	11,35	2,72	268	1,49
1963 Sept.	11,75	17,00	11,78	30,00	31,00	11,06	2,60	243	1,38
Okt.	11,88	17,00	12,25	30,00	31,00	10,60	2,60	245	1,45
Nov.	12,94	17,50	14,56	30,75	31,00	11,19	2,67	273	1,46
Dez.	12,97	18,00	14,60	31,00	32,00	10,82	2,75	308	1,51
1964 Jan.	12,56	18,00	13,94	31,00	32,00	10,63	2,75	311	1,55
Febr.	12,88	18,00	13,50	31,00	32,00	10,28	2,75	313	1,58
März	13,00	17,00	13,45	31,00	31,60	10,75	2,94	323	1,81
April	13,50	17,00	13,88	31,50	30,00	11,56	3,00	337	1,90
Mai	13,88	17,00	13,63	31,38	29,00	12,19	3,00	353	1,78
Juni	13,05	16,80	12,65	30,50	27,80	12,25	3,00	332	1,63
Juli	13,63	16,75	13,75	29,94	26,50	13,16	3,00	313	1,63
Aug.	14,45	16,75	14,50	29,66	26,50	13,19	3,00	331	1,63
Sept.	14,06	16,75			26,81	13,48	3,00	338	
Okt.									
Nov.									
Ungerechnete Preise für 100 kg in DM									
1958 D	153,04	226,01	161,22	330,40	277,34	133,02	186,23	156,27	143,76
1963 Dez.	132,40	183,75	149,04	316,46	326,67	110,45	152,70	177,36	139,03
1964 März	132,78	173,64	137,38	316,63	322,76	109,80	163,29	185,93	166,25
Juni	133,10	171,35	129,02	309,03	283,54	124,94	166,72	190,92	150,10
Sept.	142,92	170,27			272,53	137,03	166,47	193,99	

Jahr Monat	noch: Rindshäute					Kalbfelle			
	Marokko Casablanca	New York	Vereinigte Staaten Chicago		Kanada	Argentinien Buenos Aires	BR-Deutschland Stuttgart	Frankreich Paris	Italien Mailand
		Kuh-, leichte Packertyp 19 naßgesalzen erstnotierter Monat	Stier- Packertyp, ungebrannte über 58 lbs   30-53 lbs schwer	Kuh- Packertyp	Stier-, leichte einheimische Packertyp	Frigorificos Kuh- gesalzen f.o.b.	süddeutsche rote, ohne Kopf bis 4,5 kg Auktionspreis	I. Qualität bis 5,9 kg versteuert	4 - 6 kg getrocknete o. Kopf, o. Füße frei Käuferlager
	Dirham 100 kg	Cents je lb			kan. Cents lb	Pesos 10 kg	DM kg	FF kg	Lire kg
	MA.	Dw.	Dw.	Dw.					ME.
	Originalpreise								
1958 D	84,77	13,00	11,39	16,43	15,0	93,49	5,85	4,60	848,4
1959 D	138,69	23,23	18,96	25,22	23,2	327,40	7,84	6,69	1055,2 <sup>a)</sup>
1960 D	167,29	16,64	13,70	18,75	18,0	297,33	6,41	4,89	844,2 <sup>a)</sup>
1961 D	139,58	17,06	14,86	19,48	19,5	247,83	7,36	6,43	931,7 <sup>a)</sup>
1962 D	155,21	16,94	15,20	18,59	19,7	315,13	6,77	6,09	919,1
1963 D	163,63	11,60	11,25	12,81	14,9	393,25	4,99	3,50	681,8
1963 Sept.	150,00	9,00	10,75	10,73	13,0	390,00	4,64	3,00	608,0
Okt.	153,00	9,60	10,90	10,25	13,0	395,00	4,52	2,70	540,0
Nov.	153,00	10,22	11,13	11,76	15,0	435,00	4,80	3,03	597,5
Dez.	145,00	9,28	9,53	11,47	14,0	440,00	5,05	3,40	625,0
1964 Jan.	145,00	9,93	8,38	11,75	12,0	392,00	5,03	3,68	625,0
Febr.	145,00	10,39	7,41	12,69	12,0	395,00	5,05	4,05	622,5
März	145,00	11,07	7,35	11,95	12,0	400,00	5,07	4,02	620,0
April	135,00	12,52	10,44	14,44	15,0	430,00	5,09	4,40	670,0
Mai	115,00	11,18	9,88	14,13	14,0	405,00	5,10	4,55	700,0
Juni		10,98	10,38	13,22	14,0	375,00	5,10	4,10	667,5
Juli		11,49	10,85	13,31	14,0	394,00	5,16	4,10	663,8
Aug.		12,31	11,81	13,53		400,00	5,31	4,10p	695,0
Sept.		11,58	11,85	13,68			5,38		665,0
Okt.									
Nov.									
Ungerechnete Preise für 100 kg in DM									
1958 D	84,77	120,37	105,46	152,13	142,85	-	585,00	457,01	569,79
1963 Dez.	114,61	81,30	83,49	100,48	113,64	129,34	505,00	275,70	399,00
1964 März	114,61	96,98	69,65	104,69	97,30	118,41	507,00	325,98	395,06
Juni		96,19	90,93	115,81	114,01	108,49	510,00	332,42	424,46
Sept.		101,49	103,86	119,90			538,00		423,14

Jahr Monat	noch: Kalbfelle				Rindsleder				
	Norwegen	Dänemark Kopenhagen	Vereinigte Staaten New York Chicago		Frankreich	Niederlande	Italien Mailand	Schweiz	
	bis 7 kg	8,5-13 kg	Collector 9 - 12 lbs	Packertyp 9,5-15 lbs	Sohl-, II. Wahl geglattet 3/4 à 4 verst.ab Werk	Vache- Crouppons ab Gerberei	Sohl- 3 - 5 mm frei Verkaufslager	Zahmvache- Crouppons schnellgegerbt, in Hälften	Sohl- Boden- schnellgegerbt, in Hälften
	nkr kg	dkr 1/2 kg	\$ Feil	Cents lb	FF kg	hfl 1/2 kg	Lire kg	sfr je kg	
	Dw.	MM.	Dw.	Dw.	ME.	Dw.	ME.	ME.	
	Originalpreise								
1958 D	5,98	2,05 <sup>a)</sup>	6,43	48,27	7,75	5,17	744,25	7,78	8,23
1959 D	7,62	3,21	8,63	63,40	9,86	7,27	853,65	9,85	10,49
1960 D	6,60	2,65	7,48	55,89	9,48	5,58	849,17	10,25	11,06
1961 D	7,69	2,93	8,61	62,29	9,37	5,00	845,00	9,08	9,20
1962 D	7,68	2,40	7,78	63,82	9,10	5,00	822,92	9,08	9,20
1963 D	5,80	1,56	4,90	37,31	8,32	4,74	790,63	8,67	8,95
1963 Sept.	5,70	1,26	4,10	30,50	8,17	4,55	765,00	8,90	9,20
Okt.	5,70	1,29	4,00	27,50	8,04	4,55	765,00	7,90	8,20
Nov.	5,70	1,52	4,19	31,25	7,91	4,55	825,00	7,90	8,20
Dez.	5,70	1,70	4,38	32,50	7,79	4,55	845,00	7,90	8,20
1964 Jan.	5,70	1,70	4,50	36,25	7,66	4,55	845,00	7,90	8,20
Febr.	5,70	1,67	4,44	35,00	7,66	4,55	845,00	7,90	8,20
März	5,70	1,70	4,50	32,50	7,66	4,55	845,00	7,90	8,20
April	5,70	1,79	4,75	37,50	8,10	4,55	845,00	7,90	8,20
Mai	5,70	1,73	5,38	42,50	8,23	.	845,00	10,20	9,20
Juni	5,70	1,74	5,45	40,00	8,29	.	835,00	10,20	9,20
Juli	5,70	1,78	5,58	41,25	8,29	.	835,00	10,20	9,20
Aug.	5,70	1,86	5,83	45,38	8,29p	.	835,00	10,20	9,20
Sept.	5,70	1,92	6,00	45,00			835,00		
Okt.									
Nov.									
Ungerechnete Preise für 100 kg in DM									
1958 D	350,21	248,34	567,03	446,95	769,96	1144,23	499,84	760,84	804,84
1963 Dez.	316,51	195,22	365,44	284,72	631,68	1004,12	539,45	727,39	755,02
1964 März	316,58	195,94	375,68	284,72	621,15	1002,93	538,43	725,62	753,17
Juni	316,77	200,12	454,69	350,40	672,14	.	530,98	939,25	847,16
Sept.	316,29	220,39	500,81	394,39			531,31		

Jahr Monat	nooh: Rindsleder			Kalbleder				Quebracho	
	Österreich Wien		Ver. Staaten Boston	Frankreich Paris	Italien Mailand	Österreich Wien	Ver. Staaten Boston	Ver.Königreich London	Ver. Staaten New York
	Sohl-,Groupone lohgegerbt Rotstempel einschließlich	schwarz, D chromgegerbt Rohhautumlage	schwarze Seiten Nr. 3	Boxcalf B-Ware versteuert ab Gerberei	Chrom-,schwarz fein gefärbt 9 Qu.F. je Fell frei Verkaufslager	Boxcalf schwarz, glatt D-Wahl	schwarz Seiten B- und C-Wahl chromgegerbt	Extrakt argentinischer wasserlöslich f.o.b. Buenos Aires	63 % Tannin in Stücken unverzollt ab Kai
	Schilling je 100 kg		Cents squ.foot	Qu.Fuß	Lire Qu. Fuß	Schilling qm	Cents squ.foot	£.s.d. 1000 kg	Cents lb
ME.		MM.	ME.		Dw.	MM.	Dw.		Dw.
Originalpreise									
1958 D	4 482	8 840	34,7 <sup>a)</sup>	3,90	590	256,7	118,9	66. 1. 5	9,92
1959 D	5 535	12 038	47,5 <sup>a)</sup>	5,28	802	321,1	134,2	66. 1. 5	9,92
1960 D	5 233	11 888	37,5	4,84	631	280,8	131,9	-	9,20
1961 D	5 264	12 532	41,3	5,99	616	324,9	140,1	42. 1. 5 <sup>a)</sup>	6,61
1962 D	5 250	12 875	43,1	6,08	576	339,9	132,6	49.18. 7	7,80
1963 D	5 250	12 875	41,1	5,43	530	339,9	115,1	51. 1. 6	8,00
1963 Sept.	5 250	12 875	40,0	5,28	510	339,9	113,3	51. 1. 6	8,00
1963 Okt.	5 250	12 875	40,0	5,03	513	339,9	109,7	51. 1. 6	8,00
1963 Nov.	5 250	12 875	40,0	5,21	550	339,9	110,3	51. 1. 6	8,00
1963 Dez.	5 250	12 875	40,0	5,40	560	339,9	113,7	51. 1. 6	8,00
1964 Jan.	5 250	12 875	39,5	5,40	560	339,9	114,5	51. 1. 6	8,19
1964 Febr.	5 250	12 875	38,5	5,40	560	339,9	113,7	51. 1. 6	8,19
1964 März	5 250	12 875	38,5	5,40	560	339,9	113,7	55.10. 4	8,19
1964 April	5 250	12 875	40,5	5,90	560	339,9	113,3	58. 4. 3	8,99
1964 Mai	5 250	12 875	40,5	6,03	560	339,9	113,8	58. 4. 3	9,19
1964 Juni	5 250	12 875	40,5	5,91	530	339,9	118,0	58. 4. 3	9,19
1964 Juli	5 250	12 875	40,5	5,91	530	339,9	118,7	58. 4. 3	9,19
1964 Aug.			40,5	5,91p	530			58. 4. 3	9,19
1964 Sept.									
1964 Okt.									
1964 Nov.									
Ungerechnete Preise für 100 kg in DM									
1958 D	723,84	1427,66	15,69 <sup>20)</sup>	36,71 <sup>20)</sup>	44,05 <sup>20)</sup>	41,46 <sup>20)</sup>	53,75 <sup>20)</sup>	77,42	91,85
1963 Dez.	807,66	1980,69	17,11 <sup>20)</sup>	41,52 <sup>20)</sup>	39,72 <sup>20)</sup>	52,29 <sup>20)</sup>	48,63 <sup>20)</sup>	56,76	70,08
1964 März	807,40	1980,05	16,47 <sup>20)</sup>	41,52 <sup>20)</sup>	39,62 <sup>20)</sup>	52,27 <sup>20)</sup>	48,63 <sup>20)</sup>	61,73	71,75
1964 Juni	807,66	1980,69	17,32 <sup>20)</sup>	45,38 <sup>20)</sup>	37,14 <sup>20)</sup>	52,29 <sup>20)</sup>	50,49 <sup>20)</sup>	64,63	80,51
1964 Sept.					37,47 <sup>20)</sup>			63,40	80,54

Jahr Monat	Myrobalanen		Erdöl					
	Ver.Königreich London	Ver. Staaten New York	Algerien Hassi Messaoud	Libyen Zelten	Vereinigte Staaten Bradford	Kanada Alberta	Venezuela Tia Juana	Bachaquero
	Müsse Nr. 1 serquetscht		40° Bé	39-39,9° Bé	44,6° Bé Appalachian	West-Texas 36-36,9° Bé	Pembina Flatpreis	26-26,9° Bé Medium
	c.i.f.	loco	Kontraktpreis f.o.b. Bougie	Marsa el Brega		ab Bohrfield		f.o.b. Amuay
£.s.d. 1000 kg		\$ 2000 lbs	\$ je 42 gallons				kan.\$ 35 imp.gall.	\$ je 42 gallons
Dw.		Dw.	Originalpreise		MM.	MM.		
1958 D	20. 1. 0	55,75	2,90	-	4,14	2,94	2,54	2,55
1959 D	22. 7. 0	48,00	2,79	-	4,24	2,82	2,42	2,34
1960 D	23.18. 0	50,67	2,77 <sup>a)</sup>	-	4,69	2,81	2,38	2,30
1961 D	26. 7. 8	57,50	2,65 <sup>a)</sup>	2,21	4,79	2,85	2,41	2,30
1962 D	29. 7. 7	62,16	2,65	2,21	4,63	2,86	2,53	2,30
1963 D	24.14. 3	64,97	2,33	2,21	4,63	2,86	2,55	2,30
1963 Sept.	25. 6. 0	65,00	2,33	2,21	4,63	2,86	2,55	2,30
1963 Okt.	23.15. 0	65,00	2,33	2,21	4,63	2,86	2,55	2,30
1963 Nov.	23. 0. 0	64,17	2,33	2,21	4,63	2,86	2,55	2,30
1963 Dez.	22.10. 0	62,50	2,33	2,21	4,63	2,86	2,55	2,30
1964 Jan.	22.14. 0	62,50	2,35	2,21	4,53	2,86	2,55	2,30
1964 Febr.	23. 3. 0	62,50	2,35	2,21	4,48	2,86	2,55	2,30
1964 März	25. 6. 0	62,50	2,35	2,21	4,48	2,86	2,55	2,30
1964 April	26.10. 0	62,50	2,35	2,21	4,48	2,86	2,55	2,30
1964 Mai	25. 5. 0	62,50	2,35	2,21	4,48	2,86	2,55	2,30
1964 Juni	25. 5. 0	62,50	2,35	2,21	4,48	2,84	2,55	2,30
1964 Juli	24.15. 0	62,50	2,35	2,21	4,48	2,83	2,55	2,30
1964 Aug.	24. 2. 0	62,50	2,35	2,21	4,48	2,83	2,55	2,30
1964 Sept.	24. 0. 0	62,50	2,35	2,21	4,48	2,83	2,55	2,30
1964 Okt.								
1964 Nov.								
Ungerechnete Preise für 100 Liter in DM								
1958 D	23,49 <sup>21)</sup>	25,81 <sup>21)</sup>	7,66	-	10,94	7,77	6,70	6,74
1963 Dez.	25,04 <sup>21)</sup>	27,38 <sup>21)</sup>	5,82	5,52	11,57	7,15	5,90	5,75
1964 März	28,13 <sup>21)</sup>	27,38 <sup>21)</sup>	5,87	5,52	11,20	7,15	5,89	5,75
1964 Juni	28,04 <sup>21)</sup>	27,38 <sup>21)</sup>	5,87	5,52	11,20	7,10	5,89	5,75
1964 Sept.	26,56 <sup>21)</sup>	27,39 <sup>21)</sup>	5,88	5,53	11,20	7,08	5,92	5,79

Jahr Monat	nooh: Erdöl 22)							Leuchtöl
	Irak		Iran	Saudi - Arabien		Arabien Neutrale Zone	Kuwait	Katar
	Basra 36-36,9° Bé	Kirkuk 36-36,9° Bé	34-34,9° Bé Light	36-36,9° Bé		Burghan 23,5-24,4° Bé	31-31,9° Bé	39-39,9° Bé
	f.o.b. Fao (Irak)	f.o.b. Tripoli (Liban.)	Abadan	f.o.b. Ras Tanura	f.o.b. Sidon (Liban.)	Mina Saud	f.o.b. Mena el Amadi	Umm Said
\$ je 42 gallons								Pence imp.gallon
Originalpreise								
1958 D	2,00	2,50	1,99	2,12	2,50	1,61	1,85	2,19
1959 D	1,84	2,33	1,83	1,95	2,33	1,52	1,69	2,03
1960 D	1,79	2,27	1,78	1,89	2,27	1,50	1,64	1,97
1961 D	1,74	2,21	1,73	1,84	2,21	1,48	1,59	1,91
1962 D	1,74	2,21	1,73	1,84	2,21	1,48	1,59	1,91
1963 D	1,74	2,21	1,73	1,84	2,21	1,48	1,59	1,91
1963 Sept.	1,74	2,21	1,73	1,84	2,21	1,48	1,59	1,91
1963 Okt.	1,74	2,21	1,73	1,84	2,21	1,48	1,59	1,91
1963 Nov.	1,74	2,21	1,73	1,84	2,21	1,48	1,59	1,91
1963 Dez.	1,74	2,21	1,73	1,84	2,21	1,48	1,59	1,91
1964 Jan.	1,74	2,21	1,73	1,84	2,21	1,48	1,59	1,91
1964 Febr.	1,74	2,21	1,73	1,84	2,21	1,48	1,59	1,91
1964 März	1,74	2,21	1,73	1,84	2,21	1,48	1,59	1,91
1964 April	1,74	2,21	1,73	1,84	2,21	1,48	1,59	1,91
1964 Mai	1,74	2,21	1,73	1,84	2,21	1,48	1,59	1,91
1964 Juni	1,74	2,21	1,73	1,84	2,21	1,48	1,59	1,91
1964 Juli	1,74	2,21	1,73	1,84	2,21	1,48	1,59	1,91
1964 Aug.	1,74	2,21	1,73	1,84	2,21	1,48	1,59	1,91
1964 Sept.	1,74	2,21	1,73	1,84	2,21	1,48	1,59	1,91
1964 Okt.								
1964 Nov.								
Ungerechnete Preise für 100 Liter in DM								
1958 D	5,28	6,60	5,26	5,60	6,60	4,25	4,89	5,75
1963 Dez.	4,35	5,52	4,32	4,60	5,52	3,70	3,97	4,77
1964 März	4,35	5,52	4,32	4,60	5,52	3,70	3,97	4,77
1964 Juni	4,35	5,52	4,32	4,60	5,52	3,70	3,97	4,77
1964 Sept.	4,35	5,53	4,33	4,60	5,53	3,70	3,98	4,78

Jahr Monat	noch: Leuchtöl		Heizöl						
	Ndl. Antillen Aruba	BR-Deutschland Düsseldorf	Frankreich		Niederlande	Italien Mailand	Vereinigtes Königreich		Schweden
	41-43° B waterwhite "Illuminating" f.o.b.	schweres Mengen ab 15 t versteuert fr. Verbraucher	leichtes Nr. 2 in Tankwagen bis zu 12 t frei Empfänger		Viscosität 3-70 E/50° C	schweres	leichtes	I. Qualität Zone 0 versteuert <sup>23)</sup> Verkaufspreis ab Hafenlager	
	Cents gallon	DM 1000 kg	FF je 1000 kg		hfl 100 Liter	Lire 100 kg	Zone England und Wales Pence je imperial gallon		skr 1000 Liter
Originalpreise									
1958 D	9,10		142,48	172,47	13,26	2 057	12,45	13,77	209,75
1959 D	9,43	88,52	148,11	187,86	13,18	1 937	11,94	13,33	196,00
1960 D	9,32	81,46	145,80	180,79	12,55	1 846	12,75	13,87	182,00
1961 D	9,60	81,63	142,81	179,66	12,67	1 744	14,23	15,36	178,25
1962 D	9,56	85,84	134,93	173,33	12,98	1 796	14,81	15,93	178,50
1963 D	9,45	89,07	139,88	176,91	12,53	1 782	14,75	16,10	188,42
1963 Sept.	9,20	88,79	150,50	185,50	12,53	1 730	14,75	16,13	186,00
1963 Okt.	9,20	88,79	150,50	185,50	12,53	1 730	14,75	16,13	186,00
1963 Nov.	9,20	87,48	150,50	185,50	12,53	1 760	14,75	16,13	186,00
1963 Dez.	9,20	85,75	150,50	185,50	12,53	1 785	14,75	16,13	186,00
1964 Jan.	9,20	82,53	150,50	185,50	12,53	1 831	14,75	16,13	186,00
1964 Febr.	9,20	82,52	150,50	185,50	13,13	1 863	14,75	16,13	186,00
1964 März	9,02	81,96	150,50	185,50	13,13	1 863	14,75	16,13	186,00
1964 April	8,90	80,55	150,50	185,50	13,13	1 863	14,75	16,13	186,00
1964 Mai	8,90	79,67	147,90	182,70	12,28	1 675	14,75	16,13	186,00
1964 Juni	8,90	79,10	147,90	182,70	12,28	1 675	14,75	16,13	186,00
1964 Juli	8,90	77,95	147,90	178,60	12,28	1 675	14,75	16,13	183,00
1964 Aug.	8,90	77,19	147,90	178,60	12,28		14,75	16,13	183,00
1964 Sept.	8,90	78,34	147,90	178,60	12,28		14,75	16,13	183,00
1964 Okt.									
1964 Nov.									
Ungerechnete Preise für 100 Liter in DM									
1958 D	10,10		13,07	14,82	14,67	11,95	13,38	14,80	16,97
1963 Dez.	9,66	7,91	11,26	13,01	13,83	9,86	15,02	16,42	14,23
1964 März	9,47	7,56	11,26	13,01	14,47	10,27	15,03	16,43	14,36
1964 Juni	9,34	7,30	11,07	12,81	13,48	9,22	15,01	16,41	14,23
1964 Sept.	9,35	7,23	11,07	12,53			14,96	16,36	

Jahr Monat	noch: Heizöl				Diesel- und Gasöl			
	Vereinigte Staaten New York Harbor/Kansas/Oklah.		Niederländische Antillen Aruba		Iran Abadan	Japan Tokio	Frankreich Paris	Italien Mailand
	Grad C	Nr. 6	schweres Grad C	leichtes Nr. 2	Grad B Nr. 2		Gasöl	Dieselöl 50 Dieselliter
	in Schiffsladungen f.o.b.	in Ladungen ab Raffinerie	in Schiffsladungen f.o.b.		frei Empfänger <sup>24)</sup>	frei Tankstelle Paris	ex Tank	Verkaufspreis ab Lager
	\$ je 42 gallons		Cents je gallon		Yen 1000 Liter	FF 100 Liter	hfl 100 Liter	Lire 100 Liter
Originalpreise								
1958 D	2,62	1,74	2,21	8,49	10 144	61,58	13,68	8 073
1959 D	2,47	1,96	2,00	8,68	10 300	64,22	13,58	8 008
1960 D	2,56	1,90	2,00	8,21	10 329	63,06	12,85	7 436
1961 D	2,62	1,88	2,00	8,27	8 819	63,09	12,94	7 100
1962 D	2,54	1,90	2,00	8,03	7 867	62,92	13,81	7 100
1963 D	2,51	1,90	2,00	7,93	8 231	62,67	13,79	7 100
1963 Sept.	2,51	1,90	2,00	7,70	7,51	62,35	13,35	7 100
1963 Okt.	2,51	1,90	2,00	7,70	7,50	62,39	13,35	7 100
1963 Nov.	2,51	1,90	2,00	7,70	7,50	62,65	13,35	7 100
1963 Dez.	2,51	1,90	2,00	7,70	7,50	62,65	13,35	7 100
1964 Jan.	2,51	1,95	2,00	7,70	7,50	62,65	13,35	7 100
1964 Febr.	2,51	1,95	2,00	7,70	7,50	62,65	13,35	7 100
1964 März	2,51	1,95	2,00	7,70	7,50	62,65	13,35	7 100
1964 April	2,51	1,95	2,00	7,70	7,44	62,65	13,35	7 000
1964 Mai	2,51	1,95	2,00	7,37	7,40	62,65	13,15	7 000
1964 Juni	2,51	1,95	2,00	7,20	7,40	62,15	13,10	7 000
1964 Juli	2,51	1,95	2,00	7,20	7,18	61,65	13,10	7 000
1964 Aug.	2,51	1,95	2,00	7,20	6,90	61,65		7 000
1964 Sept.	2,51	1,95	2,00	7,09	6,90	61,65p		7 043
1964 Okt.								
1964 Nov.								
Ungerechnete Preise für 100 Liter in DM								
1958 D	6,92	4,60	5,84	9,42	11,84	61,18	15,14	54,22
1963 Dez.	6,27	4,75	5,00	8,08	7,87	50,80	14,73	45,33
1964 März	6,27	4,87	5,00	8,08	7,87	50,80	15,37	45,24
1964 Juni	6,27	4,87	5,00	7,56	7,77	50,39	14,38	44,51
1964 Sept.	6,28	4,88	5,00	7,45	7,25	50,01		44,81

Jahr Monat	noch: Diesel- und Gasöl				Benzin			
	Vereinigtes Königreich		Schweden	Ver. Staaten New York	Niederländische Antillen Aruba	BR-Deutschland	Frankreich Paris	Italien Mailand
	Gasöl automotive	Dieselöl	Gasöl Zone 0 <sup>23)</sup> versteuert Verkaufspreis ab Hafenlager	45 cet. 45 dl. leichtes	43 - 47 Dieselindex	53 - 57 Dieselindex	Marken- 25) Vp. bei Abnahme in Kesselwagen frei Empfangsstation	Essence tourisme versteuert Tankstelle
	Zone England und Wales		incl. Verladek.	in Schiffsladungen f.o.b.				freier Marktpreis
	Pence je imperial gallon	skr 1000 Liter	42 gallons	Cents je gallon		DM 100 Liter	FF 100 Liter	Lire 100 Liter
Originalpreise								
1958 D	46,73	15,94	250,8	4,09 <sup>a)</sup>	8,61	8,86	48,24	89,94
1959 D	47,56	16,39	253,0	4,23 <sup>a)</sup>	8,80	9,05	45,50	94,66
1960 D	47,89	16,66	217,0	4,20	8,26	8,51	48,42	94,75
1961 D	49,02	18,34	217,5	4,57	8,37	8,59	47,15	94,00
1962 D	50,75	18,93	232,1	4,32 <sup>a)</sup>	8,13	8,33	46,67	93,60
1963 D	51,18	19,32	250,0	4,09	8,03	8,23	44,53	93,04
1963 Sept.	51,25	19,38	250,0	3,95	7,80	8,00	44,50	92,63
1963 Okt.	51,25	19,38	250,0	3,95	7,80	8,00	44,50	92,41
1963 Nov.	51,25	19,38	250,0	3,95	7,80	8,00	44,50	90,93
1963 Dez.	51,25	19,38	250,0	3,95	7,80	8,00	44,50	90,93
1964 Jan.	51,25	19,38	250,0	4,29	7,80	8,00	44,50	90,93
1964 Febr.	51,25	19,38	250,0	4,29	7,80	8,00	44,50	90,93
1964 März	51,25	19,38	250,0	4,29	7,80	8,00	44,50	90,93
1964 April	51,25	19,38	250,0	3,87	7,80	8,00	44,00	90,93
1964 Mai	51,25	19,38	250,0	3,87	7,47	7,67	42,00	90,93
1964 Juni	51,25	19,38	250,0	3,87	7,30	7,50	42,00	90,93
1964 Juli	51,25	19,38	249,0	3,87	7,30	7,50	42,00	90,93
1964 Aug.	51,25	19,38	249,0	3,87	7,30	7,50	41,00	90,93
1964 Sept.	51,25	18,88		3,87	7,19	7,39	41,50	90,93
1964 Okt.								
1964 Nov.								
Ungerechnete Preise für 100 Liter in DM								
1958 D	50,21	17,13	20,29	10,80	9,55	9,83	48,24	88,48
1963 Dez.	52,20	19,73	19,13	9,87	8,19	8,40	44,50	73,73
1964 März	52,23	19,75	19,30	10,72	8,19	8,40	44,50	73,74
1964 Juni	52,16	19,72	19,34	9,67	7,66	7,87	42,00	73,72
1964 Sept.	51,98	19,14		9,68	7,55	7,76	41,50	73,76

Jahr Monat	nooh: Benzin								
	Ver. Königreich	Schweden	Schweiz	Österreich Wien	Spanien	Marokko Casablanca	Ver. Staaten New York	Niederländische Antillen Aruba	
	Motoren- Standard						reguläre Grade	80 R 26)	93 R
	Zone England/Wales	frei Tankstelle		in Kesselwagen ab Raffinerie oder Lager			Händler - VPr. bei Abnahme in Tankwagen	Regulär in Schiffsladungen f.o.b.	Oktan Premium
	Pence imp. gallon	skr 100 Liter	sfr 100 kg	Schilling 100 kg	Pesetas Liter	Dirham 100 Liter	Cents je gallon		
	Dw.		ME:	MM:	Originalpreise				
1958 D	45,75	71,0	50,47	367,1		61,25	15,99	9,10	10,85
1959 D	46,00	72,3	47,67	367,1	6,52	61,58	16,00	9,22	10,98
1960 D	46,00	73,0	46,73	367,1	7,96	63,25	16,20	9,25	11,00
1961 D	47,30	72,3	46,73	380,3	7,96	63,25	16,22	8,42	10,71
1962 D	49,00	77,8	53,64	380,3	7,96	63,25	16,20	7,79	10,35
1963 D	49,00	75,5	55,09	380,3	7,96	63,25	16,20	7,35	9,79
1963 Sept.	49,00	73,0	56,12	380,3	7,96	63,25	16,20	7,30	9,70
1963 Okt.	49,00	73,0	56,12	380,3	7,96	63,25	16,20	7,30	9,70
1963 Nov.	49,00	73,0	56,12	380,3	7,96	63,25	16,20	7,30	9,70
1963 Dez.	49,00	73,0	56,12	380,3	7,96	63,25	16,20	7,30	9,70
1964 Jan.	49,00	73,0	56,12	380,3	7,96	63,25	16,20	7,30	9,70
1964 Febr.	49,00	73,0	56,12	380,3	7,96	63,25	16,20	7,30	9,70
1964 März	49,00	73,0	56,12	380,3	7,96	63,25	16,20	7,18	9,64
1964 April	49,00	73,0	56,12	380,3	7,96	69,60	16,20	7,10	9,60
1964 Mai	49,00	73,0	56,12	380,3	7,96	69,60	16,20	7,10	9,60
1964 Juni	49,00	75,0	56,12	380,3			16,20	7,10	9,60
1964 Juli	49,00	75,0	56,12	380,3			16,20	7,10	9,60
1964 Aug.	49,00	75,0	56,12				16,20	7,10	9,60
1964 Sept.	49,00						16,20	6,82	9,32
1964 Okt.									
1964 Nov.									
Umgerechnete Preise für 100 Liter in DM									
1958 D	49,16	57,44	36,08	43,34	-	61,25	17,74	10,10	12,04
1963 Dez.	49,91	55,85	37,77	42,76	52,85	49,99	17,01	7,66	10,18
1964 März	49,94	56,37	37,68	42,75	52,85	49,99	17,01	7,54	10,12
1964 Juni	49,87	58,02	37,78	42,76			17,01	7,45	10,08
1964 Sept.	49,70						17,01	7,16	9,79

Jahr Monat	nooh: Benzin			Schmieröl			Zement		
	Iran Abadan	Japan Tokio	Frankreich	Italien Mailand	Vereinigte Staaten Houston	West-Pennsylv.	BR-Deutschland Hamburg	Frankreich Paris	Niederlande
	90 R Oktan		Spindel-Nr. 1 Visc. 1,5-2,5	Turbinen- dampfergeinigt	red oil Nr. 5 - 6 Visc. 500	Zylinder- Flamm. 600° F. neutral	Portland- Type 250/315	mit belgischer A	
	Exportpreis f.o.b.	frei Empfänger	24) versteuert	frei Station Mailand	Exportpreis fob. Süd-Texas	ab Raffinerie	Großhandelsprei bei Abn.von 10t f. Empfänger	versteuert frei Bau	frei Kai
	Cents gallon	Yen 1000 Liter	FF 100 kg	Lire 100 kg	Cents je gallon		DM 10 t	FF 1000 kg	hfl 1000 kg
	Dw.		ME:	Dw.	Dw.	Dw.	ME:		
1958 D		30 442	97,90	36 479	18,00	17,34 <sup>a)</sup>	800,00	93,25	60,00
1959 D	10,12	35 711	102,40	36 158	18,08 <sup>r</sup>	17,36 <sup>a)</sup>	800,00	100,41	58,75
1960 D	9,80	36 585	103,13	35 514	19,54	20,25	800,00	101,15	57,88
1961 D	9,23	36 388	103,80	35 500	20,00	22,38	800,00	101,87	57,56
1962 D	9,24	36 546	103,80	36 583	20,00	24,00	800,00	105,93	57,24
1963 D	8,83	37 257	103,80	38 250	20,00	24,00	775,00	110,24	57,15
1963 Sept.	8,62	37 150	103,80	39 000	20,00	24,00	775,00	112,79	57,15
1963 Okt.	8,60	37 267	103,80	39 000	20,00	24,00	775,00	113,34	57,15
1963 Nov.	8,60	37 385	103,80	39 000	20,00	24,00	775,00	113,34	57,15
1963 Dez.	8,42	37 167	103,80	40 000	20,00	24,00	775,00	113,34	57,15
1964 Jan.	8,40	36 433	103,80	40 500	20,00	24,00	775,00	113,34	57,15
1964 Febr.	8,40	35 800	103,80	40 500	20,00	24,00	775,00	113,34	57,15
1964 März	8,40	35 200	103,80	40 500	20,00	24,00	771,00	113,34	58,75
1964 April	8,40	38 000	103,80	40 500	20,00	24,00	771,00	113,34	58,75
1964 Mai	8,40	39 500	103,80	39 500	20,00	24,00	771,00	113,34	58,75
1964 Juni	8,40	39 500	103,80	39 500	20,00	24,00	771,00	113,34	58,75
1964 Juli	8,40	40 000	103,80	39 250	20,00	24,00	771,00	113,34	58,75
1964 Aug.	8,40		103,80	40 000	20,00	24,00	771,00		58,75
1964 Sept.	8,40			40 000	20,00	24,00	771,00		
1964 Okt.									
1964 Nov.									
Umgerechnete Preise für 100 kg in DM									
1958 D		35,53 <sup>27)</sup>	97,26	244,99	19,97 <sup>27)</sup>	19,25 <sup>27)</sup>	8,00	9,26	6,64
1963 Dez.	8,84 <sup>27)</sup>	41,30 <sup>27)</sup>	84,17	255,36	21,00 <sup>27)</sup>	25,19 <sup>27)</sup>	7,75	9,19	6,31
1964 März	8,82 <sup>27)</sup>	39,11 <sup>27)</sup>	84,17	258,07	21,00 <sup>27)</sup>	25,19 <sup>27)</sup>	7,71	9,19	6,47
1964 Juni	8,82 <sup>27)</sup>	43,89 <sup>27)</sup>	84,16	251,18	20,99 <sup>27)</sup>	25,19 <sup>27)</sup>	7,71	9,19	6,45
1964 Sept.	8,82 <sup>27)</sup>			254,52	21,00 <sup>27)</sup>	25,21 <sup>27)</sup>	7,71		

Jahr Monat	nooh: Zement							
	Italien Mailand	Vereinigtes Königreich London	Schweiz	Österreich Wien	Spanien	Marokko Casablanca	Ver. Staaten New York	Japan Tokio
	Portland- Type 500	Portland- Lieferung von 6 lts und mehr in Jutesäcken ab Station Charing-Cross	Wasserabstoßend	Portland- Type 225		Type 200/250	in Säcken frei N.Y.	Portland- c.i.f. 30)
	Frei Fahrzeug		ohne Verpackg. nach Abzug von Rabatt u. Skonto			ab Werk		jap. Empf. hafen
	Lire 100 kg	s.d. je 2240 lbs	sfr 10 t	Schilling 100 kg	Pesetas 1000 kg	Dirham 1000 kg	\$ 170,55 kg	Yen 1000 kg
	Dw.	Dw.	Dw.	ME:	MM:	MA:		
1958 D	1034,4	112,0	144,6	645,80	46,80	72,42	4,23	7 149
1959 D	960,2	112,0	144,6	636,00	46,80	72,60	4,29	6 733
1960 D	883,3	110,2	142,8 <sup>2/5</sup>	624,17	46,80	72,60	4,19	6 536
1961 D	894,5	114,5 <sup>1/3</sup>	147,1 <sup>2/5</sup>	606,62	46,80	765,06	4,20	6 341
1962 D	895,0	116,0	148,6	601,72	46,80	820,81	4,27	6 905
1963 D	895,0	118,6	151,0	611,52	46,80	879,84	3,72	6 613
1963 Sept.	895,0	121,0	153,6	601,72	46,80	910,92	3,48	6 550
1963 Okt.	895,0	121,0	153,6	640,92	46,80	878,55	3,48	6 550
1963 Nov.	895,0	121,0	153,6	640,92	46,80	878,55	3,48	6 500
1963 Dez.	895,0	121,0	153,6	640,92	46,80	878,55	3,48	6 475
1964 Jan.	895,0	121,0	153,6	640,92	46,80	878,55	3,48	6 475
1964 Febr.	895,0	121,0	153,6	640,92	46,80	878,55	3,48	6 475
1964 März	895,0	121,0	153,6	640,92	46,80	878,55	3,48	6 475
1964 April	895,0	121,0	153,6	640,92	46,80	941,28	3,48	6 392
1964 Mai	895,0	121,0	153,6	640,92	46,80	941,28	3,48	6 308
1964 Juni	895,0	121,0	153,6	640,92	46,80		3,48	6 217
1964 Juli	895,0	121,0	153,6	640,92	46,80		3,48	6 125
1964 Aug.	895,0	121,0	153,6				3,48	
1964 Sept.	895,0	121,0	153,6				3,48	
1964 Okt.								
1964 Nov.								
Umgerechnete Preise für 100 kg in DM								
1958 D	6,95	6,46	8,33	6,32	7,56	-	6,03	8,34
1963 Dez.	5,71	6,62	8,39	5,90	7,20	5,83	5,94	7,19
1964 März	5,70	6,62	8,40	5,89	7,20	5,83	5,94	7,19
1964 Juni	5,69	6,61	8,39	5,90	7,20			6,91
1964 Sept.	5,69	6,59	8,36					

		Mauersteine							Dachziegel
Jahr Monat	Frankreich Paris	Italien Mailand	Schweiz	Österreich Wien		Spanien	Ver. Staaten New York	Japan Tokio	Frankreich Paris
	6x11x22 cm normal versteuert frei Bau	6x11x23 cm Ziegelei- Verkaufspreis frei Empfänger	normal	Großhandelspre. einschließlich Lagerzuschlag	Formsteine feuerfeste Ziegel	25 x 12 x 5 cm normal	frei Wagen ab Werk	gewöhnliche 1. Qualität 30)	Tuiles mécaniques versteuert frei Bau
	FF	Lire	sfr	Schilling	Schilling	Pesetas	\$	Yen	FF
	1000 Stück	1000 Stück	1000 Stück	100 Stück	1000 kg	100 Stück	1000 Stück	Stück	1000 Stück
Originalpreise									
1958 D	119,92	8 788	107,0	51,30	1 904		30,97	6,79	431,15
1959 D	128,74	8 542	107,0	51,30	1 956	63,09	31,67	6,70	466,79
1960 D	131,06	9 602	107,0	51,53	2 094	61,42	28,69	7,81	479,42
1961 D	140,33	11 911	118,0	53,58	2 094	58,99	28,96	8,52	509,67
1962 D	151,88	12 097	118,0	54,93	2 094	63,73	29,51	9,00	565,83
1963 D	168,50	14 453	126,0	58,34	2 128	76,41	29,68	9,32	617,68
1963 Sept.	172,47	15 500	126,0	58,50	2 094	78,75	29,51	9,25	629,98
1963 Okt.	173,72	15 548	126,0	58,50	2 094	78,75	29,51	9,85	631,67
1963 Nov.	173,72	16 083	126,0	58,50	2 303	78,75	29,60	9,85	631,67
1963 Dez.	173,72	17 234	126,0	61,70	2 303	78,75	29,65	9,85	631,67
1964 Jan.	173,72	18 250	126,0	61,70	2 303	82,25	29,64	9,85	631,67
1964 Febr.	173,72	18 250	126,0	61,70	2 303	86,00	29,92	9,85	631,67
1964 März	173,72	18 250	126,0	61,70	2 303	86,00	29,92	9,85	631,67
1964 April	173,72	18 225	126,0	61,50	2 303	89,75	30,10	9,85	631,67
1964 Mai	173,72	17 833	126,0	61,50	2 303	89,75	30,10	9,85	631,67
1964 Juni	173,72	16 782	126,0	69,00	2 303		30,05	9,85	631,67
1964 Juli	173,72	16 175	126,0	69,00	2 303		29,94		631,67
1964 Aug.		15 242	126,0						
1964 Sept.		14 500	126,0						
1964 Okt.									
1964 Nov.									
Umgerechnete Preise für 1000 Stück in DM									
1958 D	119,14	59,02	104,64	82,85	30,75 <sup>28)</sup>	-	130,07	79,24	428,35
1963 Dez.	140,87	110,02	116,01	94,92	35,43 <sup>28)</sup>	52,29	117,82	109,44	512,21
1964 März	140,87	116,29	115,73	94,89	35,42 <sup>28)</sup>	57,10	118,89	109,44	512,22
1964 Juni	140,85	106,72	116,02	106,15	35,43 <sup>28)</sup>			109,44	512,15
1964 Sept.		92,26							
Jahr Monat	noch: Dachziegel			Baukalk				Teer	Marmor
	Italien Mailand	Schweiz	Österreich	BR-Deutschland Bayern	Frankreich Paris	Spanien	Ver. Staaten New York	Frankreich Paris	Italien Masse/Carrara
	Marseiller Form 13/2 St. je m <sup>2</sup>	Biberschwänze	Falzziegel holländische Großhandelspre. zuzüglich Lagerzuschlag	Weißstück- 29)	Lösch-, 30/60 versteuert in Papiersäcken	einheimischer	pulverisiert	Straßen- halbflüßig 120-300° Visc. versteuert ab Werk	gelbweiß, I a in Blöcken von 151x249 mm frei Waggon Abgangstation
	Lire 1000 Stück	sfr 1000 Stück	Schilling 100 Stück	DM 1000 kg	FF 1000 kg	Pesetas 30 kg	\$ 2000 lbs	FF 1000 kg	Lire cbm
Originalpreise									
1958 D	24 183	168,0	130,0	53,50	77,68		26,41	163,60	86 000
1959 D	23 708	168,0	130,0	53,50	83,63	7,22	26,12	183,38	86 000
1960 D	29 417	168,0	130,6	53,50	84,34	6,83	24,83	181,92	86 000
1961 D	33 038	196,0	134,9	54,67	85,04	6,75	37,00	181,25	100 000
1962 D	32 729	196,0	137,4	55,50	87,13	6,72	37,36	180,83	110 000
1963 D	41 069	208,0	143,0	55,50	90,49	7,44	35,00	178,75	120 000
1963 Sept.	47 250	208,0	144,5	55,50	92,97	7,95	35,00	178,75	120 000
1963 Okt.	53 435	208,0	144,5	55,50	93,52	7,95	35,00	178,75	120 000
1963 Nov.	57 917	208,0	144,5	55,50	93,52	7,95	35,00	178,75	120 000
1963 Dez.	61 048	208,0	152,5	55,50	93,52	7,95	35,00	178,75	120 000
1964 Jan.	62 500	208,0	152,5	55,50	93,52	7,95	35,00	178,75	120 000
1964 Febr.	61 379	208,0	152,5	55,50	93,52	7,95	35,00	178,75	120 000
1964 März	55 097	208,0	152,5	55,50	93,52	7,95	35,00	178,75	120 000
1964 April	52 000	208,0	149,6	55,50	93,52	7,95	35,00	178,75	120 000
1964 Mai	46 916	208,0	149,6	55,50	93,52	7,95	35,00	178,75	120 000
1964 Juni	44 000	208,0	149,6	55,50	93,52		35,00	178,75	120 000
1964 Juli	43 613	208,0	149,6	55,50	93,52		35,00	178,75	120 000
1964 Aug.	41 000	208,0		57,50			35,00	178,75	
1964 Sept.	40 967			57,50			35,00		
1964 Okt.									
1964 Nov.									
Umgerechnete Preise für 100 kg in DM									
1958 D	162,41 <sup>28)</sup>	164,29 <sup>28)</sup>	209,95 <sup>28)</sup>	5,35	7,72	-	12,23	16,25	577,58 <sup>28)</sup>
1963 Dez.	389,72 <sup>28)</sup>	191,52 <sup>28)</sup>	234,61 <sup>28)</sup>	5,55	7,58	17,60	15,33	14,49	766,08 <sup>28)</sup>
1964 März	351,08 <sup>28)</sup>	191,05 <sup>28)</sup>	234,53 <sup>28)</sup>	5,55	7,58	17,59	15,33	14,49	764,64 <sup>28)</sup>
1964 Juni	279,80 <sup>28)</sup>	191,53 <sup>28)</sup>	230,14 <sup>28)</sup>	5,55	7,58		15,33	14,49	763,08 <sup>28)</sup>
1964 Sept.	260,67 <sup>28)</sup>			5,75			15,34		
Jahr Monat	Gips		Glas			Farbstoffe			
	Frankreich Paris	BR-Deutschland	Frankreich Paris	Italien Mailand	Vereinigte Staaten New York				
	Bau-, fein versteuert in Säcken frei Bau	DIN. 1249 2. Sorte Erzeugerpreis	Fenster- normal <sup>31)</sup> 1/2 doub. versteuert frei Bau	2 - 4 mm stark weiß "St. Gobain"	einfaches Grad B 40 inches ab Werk	Platten- poliert 1/4 inch 25/50 sq.ft.	Lithopone einfach	Mennige rot in Wagenladungen ab Werk	Ruß ungepreßt
	FF 1000 kg	DM qm	FF qm	Lire qm	\$ 50 sq. feet	Cents sq. foot	\$ je 100 lbs		
Originalpreise									
1958 D	65,08	1,79	5,36	548	7,19	49,55	8,75	14,38	10,63
1959 D	72,92	1,79	5,69	537	7,90	49,25	8,75	14,38	10,63
1960 D	73,57	1,79	5,72	528	7,88	49,25	8,75	14,38	11,43
1961 D	76,85	1,79	6,02	537	7,85	47,62	8,75	14,38	11,25
1962 D	81,78	1,79	6,48	563	8,16	46,45	8,75	14,38	11,25
1963 D	86,92	1,79	8,11	583	7,98	46,45	8,76	14,62	11,59
1963 Sept.	88,31	1,79	8,15	604	8,78	46,45	8,75	14,88	11,63
1963 Okt.	89,16	1,79	8,15	604	8,78	46,45	8,75	15,20	11,63
1963 Nov.	89,16	1,79	8,15	604	8,78	46,45	8,78	15,38	11,63
1963 Dez.	89,16	1,79	8,15	604	8,78	46,45	8,88	15,75	11,63
1964 Jan.	89,16	1,79	8,15	604	8,76	46,45	8,88	16,25	11,63
1964 Febr.	89,16	1,79	8,15	604	8,75	46,45	8,88	16,25	11,63
1964 März	89,16	1,79	8,15	604	8,75	46,45	8,88	16,25	11,63
1964 April	89,16	1,79	8,15	604	8,75	46,45	8,88	16,25	11,63
1964 Mai	89,16	1,79	8,15	604	8,75	46,45	8,88	16,25	11,63
1964 Juni	89,16	1,79	8,15	604	8,76	46,45	8,88	16,25	11,63
1964 Juli	89,16	1,79	8,15	604	9,12	46,45	8,88	16,25	11,63
1964 Aug.		1,98			9,12	46,45	8,88	16,25	11,63
1964 Sept.							8,88	17,25	11,63
1964 Okt.									
1964 Nov.									
Umgerechnete Preise für 100 kg 28) in DM									
1958 D	6,47	179,00	532,52	368,04	650,11	2275,89	81,02	133,15	98,34
1963 Dez.	7,23	179,00	660,88	385,59	751,09	1986,79	77,79	137,98	101,88
1964 März	7,23	179,00	661,07	384,87	748,54	1986,84	77,80	142,36	101,89
1964 Juni	7,23	179,00	660,79	384,08	749,34	1987,14	77,79	142,36	101,88
1964 Sept.		198,00			780,51		77,83	151,18	101,93

		Holz														
		BR-Deutschland Bayern		Frankreich												
Jahr Monat	Fichten-Tannen- und Kiefern- bretter 33 Erzeugerpreis ab Werk	Gruben- geschält I. Klasse	Fichte u. Tanne zur Papier- herstellung versteuert	Tanne geschnitten	Eiche	Acajou mit Rinde	Tiama	Iroko	Mahagoni I. Qualität							
										frei Waggon		ab Sägewerk		ab Westafrika c.i.f.	f.o.b. Elfenbeinküste	
										DM cbm	PF je cbm	PF 1000 kg	CFA-frs je cbm			
		ME.	ME.	ME.	ME.	ME.	MA.	MA.	MA.							
Originalpreise																
1958 D	157,63	46,19	49,40	186,91	233,83	286,23	5 360	6 663	6 954							
1959 D	151,55	48,95	50,00	180,17	230,66	300,10	5 152	6 756	7 575							
1960 D	152,60	50,28	50,55	190,33	235,92	328,15	5 698	8 254	9 708							
1961 D	161,81	51,95	58,04	226,19	254,27	349,39	6 388	9 704	9 521							
1962 D	168,70	54,91	59,48	236,12	266,27	333,34	6 617	8 792	9 000							
1963 D	165,23	57,54	58,33	235,77	278,09	348,42	7 042	9 531	9 417							
1963 Sept.	165,00	58,26	58,33	238,10	282,15	363,10	7 000	9 750	9 250							
1963 Okt.	165,00	58,26	58,33	238,10	282,15	363,10	7 375	10 250	10 000							
1963 Nov.	165,00	58,26	58,33	238,10	282,15	363,10	7 375	10 250	10 000							
1963 Dez.	165,19	58,26	58,33	238,10	282,15	363,10	7 375	10 250	10 000							
1964 Jan.	160,40	58,26	58,33	.	.	363,10	7 375	10 250	10 000							
1964 Febr.	160,70	58,26	58,33	.	.	363,10	7 375	10 250	10 250							
1964 März	161,00	58,26	58,33	.	.	363,10	7 375	10 250	10 250							
1964 April	161,20	58,26	58,33	.	.	363,10	7 375	10 250	10 125							
1964 Mai	161,50	58,26	61,25	.	.	395,25	7 375	10 250	10 125							
1964 Juni	162,30	58,26	61,25	.	.	395,25	7 375	10 250	10 125							
1964 Juli	162,30	58,26	61,25	.	.	395,25	7 375	10 250	10 125							
1964 Aug.	162,10	58,26	61,25	.	.	395,25	7 375	10 000	10 125							
1964 Sept.	161,80			.	.		7 375	10 000	10 125							
1964 Okt.																
1964 Nov.																
Ungerechnete Preise für 1 cbm in DM																
1958 D	157,64	45,89	49,08	185,70	232,31	284,37 <sup>34)</sup>	107,20	133,26	139,08							
1963 Dez.	165,19	47,24	47,30	193,07	228,79	294,43 <sup>34)</sup>	119,50	166,09	162,04							
1964 März	161,00	47,24	47,30	.	.	294,44 <sup>34)</sup>	119,50	166,09	166,09							
1964 Juni	162,30	47,24	49,66	.	.	320,46 <sup>34)</sup>	119,50	166,09	164,07							
1964 Sept.	161,80			.	.		119,50	162,04	164,07							

		noch: Holz										
		Frankreich		Italien				Ver. Königreich Liverpool				
Jahr Monat	Makoré	Belluno	Turin	Buchen- slowenische Importware prima Qualität	Eichen- Tannen- Bretter	Nußbaum- Bretter inländische	Kastanien- Bretter inländische	Mahagoni Lagos Handels- qualität c.i.f.				
									Tannen- I a Bretter 4 m lang 20-60 mm stark frei Verladestation		ab Lager	
									CFA-frs cbm	Lire je cbm		
		MA.		Dw.	Dw.	Dw.	Dw.	MA.				
Originalpreise												
1958 D	7 777	47 500	60 000	73 500	96 063	57 000	62 500	31 500	24.13. 0			
1959 D	8 406	47 625	60 000	73 500	96 500	57 000	62 292	31 500	23. 4. 2			
1960 D	9 250	47 813	60 750	73 500	96 500	58 667	60 000	32 500	26. 3. 6			
1961 D	9 548	48 258	62 667	71 634	96 242	59 208	60 000	32 500	27.16. 3			
1962 D	9 375	48 250	63 000	71 500	98 500	61 500	60 000	32 500	28. 2. 9			
1963 D	9 656	48 521	63 000	71 104	98 500	61 500	69 845	32 500	25.14. 3 <sup>a)</sup>			
1963 Sept.	9 875	48 000	63 000	71 250	98 500	61 500	75 000	32 500	25. 0. 0			
1963 Okt.	10 375	49 000	63 000	70 000	98 500	61 500	75 000	32 500	26. 8. 7			
1963 Nov.	10 375	49 000	63 000	70 000	98 500	61 500	75 000	32 500	26.14. 0			
1963 Dez.	10 375	49 000	63 000	70 000	98 500	61 500	75 000	32 500	.			
1964 Jan.	10 375	49 000	63 000	70 000	98 597	61 694	75 645	32 500				
1964 Febr.	10 500	49 000	63 000	70 000	100 000	64 500	85 000	32 500	27. 1. 4			
1964 März	10 500	51 000	63 000	70 000	100 000	64 500	85 000	32 500	26.18. 7			
1964 April	10 500	51 000	63 000	70 000	100 166	64 500	85 000	32 500	27. 4. 4			
1964 Mai	10 500	51 000	63 000	70 000	105 000	64 500	85 000	32 500	27. 4. 4			
1964 Juni	10 500	51 000	63 000	70 000	105 000	64 500	85 000	32 500	25. 0. 5			
1964 Juli	10 500	51 000	63 000	70 000	105 000	64 500	85 000	32 500	25. 0. 5			
1964 Aug.	10 000			70 000	105 000	64 500	85 000	32 500	27. 1. 4			
1964 Sept.	10 000			70 000	105 000	64 500	85 000	32 500	26.17. 6			
1964 Okt.												
1964 Nov.												
Ungerechnete Preise für 1 cbm in DM												
1958 D	155,54	319,01	402,96	493,63	645,16	382,81	419,75	211,55	284,24 <sup>34)</sup>			
1963 Dez.	168,12	312,82	402,19	446,88	628,82	392,62	478,80	207,48				
1964 März	170,14	324,87	401,44	446,04	637,20	410,99	541,62	207,09	294,70 <sup>34)</sup>			
1964 Juni	170,14	324,87	400,62	445,13	667,70	410,16	540,52	206,67	273,42 <sup>34)</sup>			
1964 Sept.	162,04			445,41	668,12	410,41	540,86	206,80	292,70 <sup>34)</sup>			

		noch: Holz														
		Vereinigtes Königreich Liverpool		Schweden		Finnland		Schweiz	Österreich Wien							
Jahr Monat	Tiama	Goldküste	Iroko	Kiefer 2 1/2 x 7 u/s	Kiefer und Fichte 2 1/2 x 7 V	Fichte 2 1/2 x 7 u/s	Gruben- Fichte Bretter ungehobelt	Bauholz und Nutzholz Fichte u. Tanne								
									c.i.f.		Exportnotierung, f.o.b. Harnösand-Distrikt		Exportdurchschnittspreis fob.		ab Wald	waggonverladen ab Sägewerk
									£.s.d. je 2240 lbs		skr je standard (4,672 cbm)	Fmk 6,1163 cbm	Fmk standard	sfr cbm		
		MA.	MA.					ME.	MM.							
Originalpreise																
1958 D	17. 8. 8	17. 1. 6	1 162	901	1 009	195,67	584,08	101,28	869,2							
1959 D	15. 3. 11	15.14. 6	1 163	832	930	169,17	505,58	96,98r	827,5							
1960 D	16. 5. 3	16. 8. 4	1 255	961	1 049	156,25	565,83	100,16	836,7							
1961 D	16.12. 2	16. 8. 6	1 251	942	1 018 <sup>a)</sup>	171,33	608,08	106,43	915,8							
1962 D	18. 3. 6 <sup>a)</sup>	16. 9.11 <sup>a)</sup>	1 188	898	978	172,83	580,58	114,18	949,2							
1963 D	20.18. 0 <sup>a)</sup>	17. 6. 8 <sup>a)</sup>	1 205	931	1 011	165,64 <sup>a)</sup>	597,42	111,23	940,0							
1963 Sept.	20.14. 9		1 205	930	1 005	161,00	604,00	110,87	940,0							
1963 Okt.	22.17. 7	21.12. 2	1 215	945	1 035	164,00	604,00	110,87	940,0							
1963 Nov.	22.19.11	21.16. 6	1 220	955	1 040	167,00	601,00	110,87	940,0							
1963 Dez.			1 230	970	1 055	166,00	612,00	110,87	940,0							
1964 Jan.			1 235	980	1 055	175,00	603,00	110,87	940,0							
1964 Febr.	23. 3. 5	22. 3. 2	1 245	1 000	1 075	174,00	610,00	110,33	940,0							
1964 März	22.19.11	22.13. 2	1 260	1 015	1 090	187,00	640,00	110,33	940,0							
1964 April	23. 4. 2	21.18. 6	1 265	1 020	1 090	199,00	619,00	110,33	940,0							
1964 Mai	23. 4. 2	21.18. 6	1 270	1 025	1 090	174,00	637,00	110,33	940,0							
1964 Juni	23. 7. 6	21.16. 6	1 263	1 030	1 090	204,00	644,00	110,69	940,0							
1964 Juli	23. 7. 6	21.16. 6	1 275	1 050	1 115	198,00	648,00	110,69	940,0							
1964 Aug.	22.19.11	21.16. 6	1 285	1 070	1 155	204,00	654,00									
1964 Sept.	23. 7. 6	21.18. 0														
1964 Okt.																
1964 Nov.																
Ungerechnete Preise für 1 cbm in DM																
1958 D	201,02 <sup>34)</sup>	196,89 <sup>34)</sup>	201,21	156,02	174,72	41,99	164,08	99,05	140,38							
1963 Dez.			201,41	158,83	172,75	33,93	163,74	102,08	144,61							
1964 März	251,65 <sup>34)</sup>	247,96 <sup>34)</sup>	208,23	167,74	180,14	38,22	171,23	101,34	144,56							
1964 Juni	255,43 <sup>34)</sup>	238,50 <sup>34)</sup>	209,56	170,63	180,57	41,69	172,30	101,93	144,61							
1964 Sept.	254,58 <sup>34)</sup>	238,52 <sup>34)</sup>														



Jahr Monat	moos: Holz							Holzschliff		
	Vereinigte Staaten				New York	Kanada		BR-Deutschland	Frankreich	
	Douglastanne Common Nr. 1 trocken 2"x4"x16's,s4s	Weißfichte Nr. 3 Ponderosa 1"x12", RL ab Sägewerk	Gelbfichte Nr. 2 Southern 1"x6",s4s	Eiche 35) Dielen RD Select ED	Fichte Southern loco	Kiefer Common 1-2 1"x8", 8/16"	Fichte handelsüblich 1" x 6/7"	normaler Handels- 100/100 Fabrikverkspr. zu Verladestat.	importierter mechanisch getrocknet c.i.f.	
	\$ je 1000 board feet (2,36 cbm)					kan. \$ je 1000 bd.ft.		DM 100 kg	FF 100 kg	
Dw.										ME.
Originalpreise										
1958 D	77,89	68,70	76,08	169,60	92,95	180,00	84,83	43,64	35,44	
1959 D	85,85	78,41	80,67	177,33	95,75	184,67	85,50	39,86	42,22	
1960 D	81,13	74,95	77,84	184,99	93,94	187,00	85,50	39,94	41,58	
1961 D	78,43	69,63	72,43	168,55	85,33	185,00	85,50	40,82	41,10	
1962 D	78,64	67,43	72,74	160,07	85,00a)	185,00	85,50	40,68	41,02	
1963 D	79,91	67,38	73,34	169,25	83,63	184,80	85,50	40,58	41,02	
1963 Sept.	79,86	70,56	74,63	178,48	85,00	184,61	85,50	40,58	41,02	
1963 Okt.	77,97	65,96	73,65	179,31	85,00	184,61	85,50	40,58	41,02	
1963 Nov.	77,73	64,62	73,79	179,28	85,00	184,61	85,50	40,58	41,02	
1963 Dez.	77,97	63,07	73,59	178,88	85,00	184,61	85,50	40,58	41,02	
1964 Jan.	78,20	63,07	73,59	178,22	84,40	184,61	85,50	40,58	41,02	
1964 Febr.	81,43	63,67	73,65	177,29	84,00	184,61	85,50	40,58	41,02	
1964 März	82,01	66,45	73,45	180,28	84,00	184,61	85,50	40,58	41,02	
1964 April	83,10	68,05	73,59	184,16	84,00	182,16	85,50	40,83	41,02	
1964 Mai	82,99	69,92	73,93	184,93	84,00	182,16	85,50	40,83	41,02	
1964 Juni	82,03	69,01	73,52	184,16	84,50	182,16	85,50	40,83	42,53	
1964 Juli	81,51	67,16	73,72	183,54	85,00	182,16	85,50	40,83	42,53	
1964 Aug.	81,59p	65,48p	73,24p	183,87p	85,00			40,83		
1964 Okt.					85,00			40,83		
1964 Nov.								40,83		
Ungerechnete Preise für 100 kg 34) in DM										
1958 D	138,63	122,28	135,42	301,87	165,44	329,51	155,29	43,64	35,21	
1963 Dez.	131,29	106,21	123,92	301,23	143,14	288,05	133,40	40,58	33,26	
1964 März	138,10	111,90	123,68	303,59	141,46	287,73	133,26	40,58	33,26	
1964 Juni	138,12	116,20	123,79	310,10	142,29	283,76	133,19	40,83	34,48	
1964 Sept.					143,20			40,83		

Jahr Monat	moos: Holzschliff							Sulfit - Zellstoff		
	Italien Mailand		Ver.Königreich	Norwegen	Schweden	Finnland	Ver.Staaten	BR-Deutschland	Frankreich	
	importierter Tannen- lufttrocken	einheimischer Pappel- Pappell-	skandinavischer	weiß 90/100 trocken	naß	getrocknet	einheimischer Nr. 1 lufttrocken frei	Is ungebleicht absolut trocken Großhandelspr. frei	importiert ungebleicht	
	frei Station Mailand		Kontraktpreis cif Ostküste UK Trockengewicht	nach UK	Exportpreis f.o.b.		Empfänger	Empfänger	c.i.f.	
Lire je 100 kg			£.s.d.	nkr	skr	Fmk	\$	DM	FF	
2240 lbs			1016 kg		1000 kg	1000 kg	2000 lbs	100 kg	100 kg	
Dw.										ME.
Originalpreise										
1958 D	6 517	6 782	29.12. 6	592,7	354	206,17	86,25	82,25	53,13	
1959 D	5 997	6 304	28.10. 0	571,0	334	185,58	86,25	69,50	65,69	
1960 D	6 171	6 502	28.10. 0	570,8	331	189,75	86,25	70,38	67,14	
1961 D	6 451	6 775	28.10. 0	570,0	333	187,92	86,25	72,75	69,38	
1962 D	6 460	6 735	28.10. 0	570,0	333	185,00	87,50	68,38	65,75	
1963 D	6 568	6 828	28.10. 0	570,0	334	187,17	87,50	67,50	65,10	
1963 Sept.	6 550	6 850	28.10. 0	570,0	329	186,00	87,50	68,50	65,67	
1963 Okt.	6 700	6 850	28.10. 0	570,0	328	176,00	87,50	68,50	65,67	
1963 Nov.	6 700	6 875	28.10. 0	570,0	325	188,00	87,50	68,50	69,46	
1963 Dez.	6 700	6 875	28.10. 0	570,0	329	187,00	87,50	68,50	69,46	
1964 Jan.	6 700	6 875	28.10. 0	570,0	326	186,00	87,50	71,60	69,46	
1964 Febr.	6 700	6 875	28.10. 0	570,0	327	188,00	87,50	71,77	69,46	
1964 März	6 700	6 875	28.10. 0	570,0	327	185,00	87,50	72,43	69,46	
1964 April	6 700	6 850	28.10. 0	570,0	331	185,00	87,50	72,43p	69,46	
1964 Mai	6 700	6 863	28.10. 0	570,0	327	184,00	87,50		69,46	
1964 Juni	6 700	6 875	28.10. 0	570,0	318	180,00	87,50		69,46	
1964 Juli	6 700	6 850	29. 0. 0	580,0	319	186,00	87,50		69,46	
1964 Aug.	6 700	6 850	29. 0. 0	580,0		175,00	87,50			
1964 Okt.	6 700	6 850	29. 0. 0	580,0			87,50			
1964 Nov.										
Ungerechnete Preise für 100 kg in DM										
1958 D	43,77	45,55	34,16	34,16	28,64	27,06	39,93	82,25	52,78	
1963 Dez.	42,77	43,89	31,17	31,15	25,17	23,38	38,33	68,50	56,32	
1964 März	42,69	43,81	31,19	31,16	25,25	23,13	38,33	72,43	56,33	
1964 Juni	42,61	43,72	31,14	31,18	24,60	22,50	38,33		56,32	
1964 Sept.	42,63	43,59	31,58	31,68						

Jahr Monat	moos: Sulfit-Zellstoff										
	Frankreich Rouen	Niederlande	Italien Mailand		Vereinigtes Königreich		Norwegen	Schweden			
	importiert		ungebleicht	gebleicht	skandinavischer ungebleicht   gebleicht	Papier-	gebleicht				
	c.i.f.	ab Werk	Importeurverkaufspreis frei Station	prima	Kontraktpreis c.i.f. Ostküste UK Trockengewicht	Exportpreis nach UK	Kontraktpreis cif.nordwest- europ.Häfen	Export- durchschnitts- preis f.o.b.			
FF		nkr	Lire je 100 kg		£.s.d. je 2240 lbs	skr	DM				
100 kg		100 kg	1016 kg		1016 kg		1016 kg				
Dw.							ME.				
Originalpreise											
1958 D	68,53	58,01	6 980	11 470	47. 6. 3	57.10. 0	1 149	810,0	752		
1959 D	80,45	52,56	7 265	11 442	45. 0. 0	55. 0. 0	1 102	780,0	696		
1960 D	81,33	51,80	8 126	10 342	46. 5. 0	56. 0. 0	1 121	797,5	717		
1961 D	80,20	52,34	9 477	10 229	48. 5. 1	55.13. 0	1 113	792,5	714		
1962 D	73,53	50,35	9 548	10 177	47. 0. 0	52.10. 0	1 050	730,0a)	649		
1963 D	73,88	50,38	9 933	10 649	44. 5. 0	50.10. 0	1 010	705,0	657		
1963 Sept.	74,26	50,88	10 150	10 850	45.10. 0	51.10. 0	1 030	720,0	663		
1963 Okt.	78,80	50,88	10 150	10 850	45.10. 0	51.10. 0	1 030	720,0	669		
1963 Nov.	78,80	50,88	10 200	10 883	45.10. 0	51.10. 0	1 030	720,0	669		
1963 Dez.	78,80	50,88	10 100	10 850	45.10. 0	51.10. 0	1 030	720,0	683		
1964 Jan.	78,80	52,50	10 050	10 900	48. 0. 0	54.10. 0	1 090	765,0	689		
1964 Febr.	78,80	52,50	10 050	10 900	48. 0. 0	54.10. 0	1 090	765,0	711		
1964 März	78,80	52,50	10 100	10 950	48. 0. 0	54.10. 0	1 090	765,0	724		
1964 April	78,80	52,50	10 050	10 900	48. 0. 0	54.10. 0	1 090	765,0	708		
1964 Mai	78,80	52,50	10 050	10 900	48. 0. 0	54.10. 0	1 090	765,0	710		
1964 Juni	78,80	52,50	10 025	10 900	48. 0. 0	54.10. 0	1 090	765,0	712		
1964 Juli	78,80	53,00	10 000	10 900	48. 0. 0	54.10. 0	1 090	765,0	716		
1964 Aug.			9 975	10 700	48. 0. 0	54.10. 0	1 090	765,0			
1964 Okt.			9 950	10 725	48. 0. 0	54.10. 0	1 090	765,0			
1964 Nov.											
Ungerechnete Preise für 100 kg in DM											
1958 D	68,08	64,19	46,88	77,03	54,56	66,30	66,23	65,53	60,84		
1963 Dez.	63,90	56,14	64,48	69,27	49,77	56,33	56,29	55,08	52,25		
1964 März	63,90	57,86	64,36	69,77	52,53	59,64	59,59	59,07	55,90		
1964 Juni	63,69	57,64	63,75	69,31	52,45	59,56	59,62	59,18	55,08		
1964 Sept.			63,31	68,24	52,28	59,35	59,53	59,19			

Jahr Monat	noch: Sulfit-Zellstoff						Kraft-Zellstoff		
	Finnland		Österreich Wien	Vereinigte Staaten		Kanada	Frankreich Rouen	Italien Mailand	Ver.Königreich
	ungebleicht trocken	gebleicht	ungebleicht und gebleicht	lufttrocken	gebleicht	trocken	Natron= ungebleicht		Sulfat-
	Exportdurchschnittspreis f.o.b.		Durchschnitts- preis	frei Verbraucher- mühlen einschließlich Basisfrachten		ab ostkanadische Mühlen	Importeur-VPr. frei Stat. Mailand	skandin. Kontraktpreis cif Ostk. UK	
	Fmk je 1000 kg		Schilling 100 kg	\$ je 2000 lbs		kan. \$ 2000 lbs	FF 100 kg	Lire 100 kg	£.s.d. 2240 lbs
			MM.	Dw.	Dw.		ME.	Dw.	
Originalpreise									
1958 D	351,00	442,75	450,0	135,0	155,0	130,9	57,71	8 371	44,15. 0
1959 D	315,83	401,58	450,0	135,0	155,0	129,5	58,44	8 074	41,15. 0
1960 D	325,45 <sup>a)</sup>	404,58	450,0	134,0	153,1	130,2	59,30	8 930	45,0. 0
1961 D	346,08	409,33	450,0	125,0	140,0	123,6	60,94	9 260	45,0. 0
1962 D	323,33	369,58	461,5	123,3	139,2	128,6	57,09	9 393	43,0. 0
1963 D	317,58	374,92	461,5	117,5	136,0	125,3	58,98	9 831	43,0. 0
1963 Sept.	323,00	381,00	461,5	115,0	138,2	125,2	59,50	10 050	44,0. 0
1963 Okt.	325,00	381,00	461,5	125,0	138,0	125,9	63,10	10 050	44,0. 0
1963 Nov.	325,00	388,00	461,5	125,0	138,0	123,2	63,10	10 050	44,0. 0
1963 Dez.	323,00	390,00	461,5	125,0	138,0	126,1	63,10	9 975	44,0. 0
1964 Jan.	340,00	402,00	461,5	125,0	138,0	127,9	63,10	9 950	46,10. 0
1964 Febr.	353,00	406,00	461,5	125,0	138,0	127,8	63,10	9 950	46,10. 0
1964 März	352,00	405,00	461,5	125,0	138,0	127,9	63,10	10 300	46,10. 0
1964 April	349,00	407,00	461,5	125,0	138,0	127,9	63,10	9 950	46,10. 0
1964 Mai	357,00	405,00	461,5	125,0	138,0	127,9	63,10	9 950	46,10. 0
1964 Juni	339,00	412,00	461,5	125,0	138,0	127,9	63,10	9 925	46,10. 0
1964 Juli	344,00	410,00	461,5	125,0	138,0	128,0	63,10	9 900	46,10. 0
1964 Aug.	343,00	407,00	461,5	125,0	138,0			9 875	46,10. 0
1964 Sept.				125,0	138,0			9 850	46,10. 0
1964 Okt.									
1964 Nov.									
Ungerechnete Preise für 100 kg in DM									
1958 D	46,07	58,11	72,68	62,50	71,76	62,32	57,33	56,22	51,60
1963 Dez.	40,38	48,75	71,00	54,75	60,45	51,18	51,17	63,68	48,12
1964 März	44,00	50,63	70,97	54,75	60,45	51,85	51,17	63,72	50,89
1964 Juni	42,38	51,50	71,00	54,75	60,44	51,82	51,18	63,11	50,81
1964 Sept.				54,78	60,47			62,68	50,64

Jahr Monat	noch: Kraft-Zellstoff				Kunstfaser-Zellstoff			
	Ver.Königreich	Schweden	Finnland	Vereinigte Staaten	Ver.Königreich	Norwegen	Schweden	
	skandin. gebleicht	Sulfat- ungebleicht		gebleicht	skandin.	für regulären Viskoseprozeß	Normalqualität	
	Kontraktpreis cif Ostk. UK	Exportdurchschnittspreis f.o.b.		lufttrocken	Kontraktpreis cif Ostk. UK	Exportpreis nach UK	Kontraktpreis cif. nordwest- europ. Häfen	
	£.s.d. 2240 lbs	skr 100 kg	Fmk 1000 kg	\$ je 2000 lbs	£.s.d. 2240 lbs	nkr 1016 kg	skr 1000 kg	
			MA.	MA.		MA.		
Originalpreise								
1958 D	58. 3. 9	553	336,33	125,75	157,00	150,00	63. 7. 6	1 268
1959 D	55,17. 6	503	302,92	122,17	157,00	150,00	60. 0. 0	1 202
1960 D	57. 0. 0	541	311,08	117,50	149,88	148,96	61. 0. 0	1 221
1961 D	56,18. 6	563	326,42	115,58	136,20	133,75	61,10. 8	1 231
1962 D	54. 0. 0	505	299,33	113,13	136,25	130,42	57. 0. 0	1 140
1963 D	53,10. 0	538	309,08	115,45	134,13	122,75	57,10. 0	1 150
1963 Sept.	54,10. 0	552	316,00	118,50	133,00	123,00	58. 0. 0	1 160
1963 Okt.	54,10. 0	552	317,00	118,75	140,00	128,00	58. 0. 0	1 160
1963 Nov.	54,10. 0	562	325,00	118,75	140,00	128,00	58. 0. 0	1 160
1963 Dez.	54,10. 0	560	318,00	118,75	140,00	128,00	58. 0. 0	1 160
1964 Jan.	57,10. 0	567	333,00	118,75	140,00	128,00	61. 0. 0	1 220
1964 Febr.	57,10. 0	592	347,00	118,75	139,00	128,00	61. 0. 0	1 220
1964 März	57,10. 0	594	342,00	118,75	138,00	128,00	61. 0. 0	1 220
1964 April	57,10. 0	588	341,00	118,75	138,00	128,00	61. 0. 0	1 220
1964 Mai	57,10. 0	593	345,00	118,75	138,00	128,00	61. 0. 0	1 220
1964 Juni	57,10. 0	597	344,00	118,75	138,00	128,00	61. 0. 0	1 220
1964 Juli	57,10. 0	576	341,00	118,75	138,00	128,00	63. 0. 0	1 260
1964 Aug.	57,10. 0		357,00	118,75	138,00	128,00	63. 0. 0	1 260
1964 Sept.	57,10. 0			118,75	138,00	128,00p	63. 0. 0	1 260
1964 Okt.								
1964 Nov.								
Ungerechnete Preise für 100 kg in DM								
1958 D	67,10	44,74	44,14	58,22	72,69	69,45	73,08	72,96
1963 Dez.	59,61	42,84	39,75	52,02	61,32	56,07	63,44	63,11
1964 März	62,92	45,86	42,75	52,02	60,45	56,07	66,75	66,69
1964 Juni	62,83	46,19	43,00	52,01	60,44	56,06	66,66	66,73
1964 Sept.	62,62			52,04	60,47	56,09	68,61	68,82

Jahr Monat	noch: Kunstfaser-Zellstoff				Zeitungsdruckpapier				
	Schweden	Finnland	Ver. Staaten	Japan	BR-Deutschland	Frankreich Paris	Italien Mailand	Ver.Königreich London	Norwegen
	Normalqualität		für regulären Viskoseprozeß	Nadelholz- 91,5 %	in Rollen Bundesdurchschn. 50 - 52 gr.	Afnor I/1 in 5-t-Ladg. unversteuert	einheimisches in Rollen	Leichtgewicht maschinenglatt 14 lbs demi	in Rollen
	Exportdurchschnittspreis f.o.b.		Verbraucher- mühlen	c.i.f.f.	Großhandel Empfangsgest.	ab Werk	ab Station	500's ab Mühle	Exportpreis nach UK.
	skr 1000 kg	Fmk 1000 kg	\$ 2000 lbs	Yen kg	DM 100 kg	FF 100 kg	Lire 100 kg	£.s.d. 2240 lbs	nkr 1016 kg
Originalpreise									
1958 D	885	542,83	185,00	79,70	69,57	61,41	11 180	59. 3. 9	1 100
1959 D	832	497,08	185,00	79,70	66,45	74,00	10 495	58,10. 0	1 062
1960 D	845	506,91	168,96	80,47	66,02	74,00	10 450	58,10. 0	1 061
1961 D	860	521,08	170,83	80,47	67,13	74,13	11 077	58,10. 0	1 060
1962 D	792	504,67	170,42	77,98	67,13	74,52	11 028	58,10. 0	1 060
1963 D	797	492,42	170,00	74,00	66,44	74,52	11 260	57,12. 6	1 043
1963 Sept.	815	509,00	172,50	75,00	66,38	74,52	11 350	56,15. 0	1 025
1963 Okt.	800	472,00	172,50	75,00	66,38	74,52	11 350	56,15. 0	1 025
1963 Nov.	816	499,00	172,50	75,00	66,38	74,52	11 350	56,15. 0	1 025
1963 Dez.	789	519,00	172,50	75,00	66,38	74,52	11 350	56,15. 0	1 025
1964 Jan.	843	496,00	172,50	75,00	66,33	74,52	11 350	56,15. 0	1 025
1964 Febr.	844	516,00	172,50	75,00	66,33	74,52	11 400	56,15. 0	1 025
1964 März	858	529,00	172,50	75,00	66,33	74,52	11 400	56,15. 0	1 025
1964 April	842	534,00	172,50	75,00	66,33	74,52	11 400	56,15. 0	1 025
1964 Mai	850	523,00	172,50	75,00	66,33	74,52	11 400	56,15. 0	1 025
1964 Juni	854	494,00	172,50	75,00	66,33	74,52	11 400	56,15. 0	1 025
1964 Juli	860	543,00	172,50	75,00	66,33	74,52	11 400	56,15. 0	1 025
1964 Aug.		556,00	172,50	75,00	66,33	74,52	11 400	56,15. 0	1 025
1964 Sept.								56,15. 0	1 025
1964 Okt.									
1964 Nov.									
Ungerechnete Preise für 100 kg in DM									
1958 D	71,60	71,25	85,65	92,99	69,57	61,01	75,08	68,25	63,40
1963 Dez.	60,36	64,88	75,56	83,33	66,38	60,43	72,46	62,07	56,02
1964 März	66,25	66,13	75,56	83,33	66,33	60,43	72,64	62,10	56,03
1964 Juni	66,07	61,75		83,33	66,33	60,42	72,49	62,01	56,07
1964 Sept.					66,33		72,54	61,81	56,07

Jahr Monat	noch: Zeitungsdruckpapier						Naturkautschuk		
	Schweden	Finnland	Österreich Wien	Spanien	Ver. Staaten New York	Kanada Quebec	Frankreich Marseille	Belgien Antwerpen	Niederlande Amsterdam
	in Rollen		A-Stoff		kanadisches Kontrakt in Rollen	Standard- Kontrakt	RSS Standard	Hevea smoked sheets Nr. 1	RSS
	Exportdurchschnittspreis f.o.b.		frei Druckerei		frei Importhäfen	f.o.b. Süd-Quebec	versteuert frei Wagen		erstnotierter Monat
	\$ 2000 lbs	Fmk 1000 kg	Schilling 100 kg	Pesetas 100 kg	\$ 2000 lbs	kan.\$ 2000 kg	FF kg	bfrs 100 kg	hfl kg
MM									
Originalpreise					ME.		Dw.		
1958 D	127,8	422,50	420,0	650,0	134,40	113,06	3,33	2 996	2,28
1959 D	120,0	411,17	410,0	650,0	134,40	112,04	4,80	3 578	2,88
1960 D	120,4	407,25	390,0	752,3	134,40	113,78	5,06	4 120 <sup>a)</sup>	3,11
1961 D	121,0	402,50	390,0	752,3	134,40	118,29	3,98	3 149	2,34
1962 D	120,3	399,42	391,1	783,9	134,40	124,95	3,78	2 960	2,19
1963 D	119,9	401,58	391,1	828,1	134,40	125,87	3,68	2 752 <sup>a)</sup>	2,04
1963 Sept.	119,4	397,00	391,1	828,1	134,40	125,94	3,37	2 459	1,87
1963 Okt.	119,3	399,00	391,1	828,1	134,40	125,73	3,36	2 235	1,95
1963 Nov.	120,3	398,00	391,1	828,1	134,40	125,69	3,28	-	1,97
1963 Dez.	119,1	404,00	391,1	828,1	134,40	125,91	3,11	-	1,68
1964 Jan.	119,6	398,00	391,1	828,1	134,40	126,05	3,18	-	1,82
1964 Febr.	118,1	399,00	391,1	823,5 <sup>r</sup>	134,40	126,02	3,21	-	1,86
1964 März	119,7	398,00	391,1	823,5	134,40	126,05	3,36	-	1,93
1964 April	119,2	401,00	391,1	823,5	134,40	126,05	3,29	-	1,92
1964 Mai	118,7	394,00	391,1	823,5	134,40	126,05	3,40	-	1,90
1964 Juni	119,5	399,00	391,1		134,40	126,05	3,29	-	1,94
1964 Juli		394,00	391,1		134,40	126,20	3,20	-	1,88
1964 Aug.		405,00	391,1		134,40	125,73	3,24	-	1,87
1964 Sept.			391,1		134,40			-	1,90
1964 Okt.			391,1		134,40			-	
1964 Nov.			391,1		134,40			-	
Umgerechnete Preise für 100 kg in DM									
1958 D	59,17	55,45	67,83	-	62,22	53,83	330,84	251,78	252,31
1963 Dez.	52,17	50,50	60,16	54,99	58,87	51,10	252,19	-	207,44
1964 März	52,43	49,75	60,14	54,67	58,87	51,10	272,46	-	212,71
1964 Juni	52,34	49,38	60,16		58,87	51,08	266,75	-	212,99
1964 Sept.			60,18		58,90			-	209,34

Jahr Monat	noch: Naturkautschuk						Plantagen-Krepp		
	Italien Mailand	Vereinigtes Königreich London	Österreich Wien	Vereinigte Staaten New York			Italien Mailand	Vereinigtes Königreich London	
	RSS I	Ribbed smoked sheets Nr. 1	RSS I	Ribbed smoked sheets Nr. 1	RSS 3		Crêpe Nr.1 dick	Blanket "C"	Crêpe Nr. 1 dünn
	Importeur-VPr. frei	erstnotierter Monat	Börsen- notierung	frei Fahrzeug ex dock	erstnotierter Monat <sup>6)</sup>	frei Fahrzeug ex dock	Importeur-VPr. frei	c.i.f.	ab Werk
	Station Mailand	loco	cif.London	c.i.f.			Station Mailand		
MM									
Originalpreise					Dw.		Pence je lb		
1958 D	456,03	23,58	23,65	21,78	1 649	28,12	28,04	26,38 <sup>a)</sup>	93,5
1959 D	541,70	30,15	29,67	28,94	2 035	36,70	36,04	35,56 <sup>a)</sup>	126,2
1960 D	592,95	32,15	31,57	30,59	2 190	38,39	37,95	37,64	123,7
1961 D	460,04	24,84	24,61	23,93	1 730	30,05	29,57	29,15	100,4
1962 D	429,10	23,40	23,10	22,58	1 612	29,03	28,05	28,63	97,8
1963 D	401,72	21,83	21,47	20,91	1 507	26,82	26,53	26,16	92,7
1963 Sept.	373,00	20,02	19,78	19,31	1 523	24,24	23,78	23,84	88,8
1963 Okt.	374,38	20,63	20,50	20,31	1 440	25,43	25,16	25,13	90,4
1963 Nov.	390,50	20,67	20,60	20,47	1 453	25,78	25,65	25,54	89,6
1963 Dez.	372,50	19,85	19,70	17,53	1 362	24,71	24,87	24,44	86,5
1964 Jan.	359,50	19,34	18,98	18,78	1 357	23,88	24,03	23,64	85,5
1964 Febr.	361,88	19,87	19,63	19,28	1 390	24,15	24,16	23,90	88,4
1964 März	378,13	20,50	20,58	20,13	1 448	25,38	25,16	25,13	91,1
1964 April	382,00	20,36	20,45	20,16	1 423	26,13	25,98	25,90	90,2
1964 Mai	382,50	20,70	20,73	20,06	1 432	26,01	25,45	25,77	90,1
1964 Juni	389,38	20,88	20,73	19,78	1 415	25,64	25,43	25,39	89,8
1964 Juli	380,50	20,91	20,51	19,25	1 385	25,14	24,78	24,89	88,0
1964 Aug.	371,88	20,20	20,11	19,28		24,82	24,65	24,57	88,4
1964 Okt.	389,00	20,86	20,84			25,63	25,70		
1964 Nov.									
Umgerechnete Preise für 100 kg in DM									
1958 D	306,27	253,77	254,53	234,40	266,31	260,37	259,63	244,26	182,78
1963 Dez.	237,80	202,64	201,10	178,95	209,53	216,47	217,87	214,11	160,19
1964 März	240,94	209,38	210,20	205,60	222,69	222,35	220,42	220,16	168,71
1964 Juni	247,61	212,96	211,84	201,74	217,68	224,61	222,77	222,42	186,30
1964 Sept.	247,52	212,04	211,84			224,63	225,24		

Jahr Monat	noch: Naturkautschuk						Plantagen-Krepp		
	Thailand Bangkok	Süd-Vietnam Saigon	Malaysia Singapur	Japan Tokio			Italien Mailand	Vereinigtes Königreich London	
	Ribbed smoked sheets Nr.1		Ribbed smoked sheets Nr. 1	RSS 3			Crêpe Nr.1 dick	Blanket "C"	Crêpe Nr. 1 dünn
	unverzollt f.o.b.		in Ballen Erzeuger-Verkaufspreis f.o.b.	ab Lager			Importeur-VPr. frei	c.i.f.	ab Werk
	Station Mailand		Station Mailand	Station Mailand			Station Mailand		
MM									
Originalpreise					Dw.		Pence je lb		
1958 D	9 519	19,59	80,38	78,04	74,55	203,97	483,15	18,97	25,31
1959 D	12 244	23,97	101,56	100,50	99,57	269,76	579,11	27,84	32,30
1960 D	12 849	27,05	108,50	107,25	105,54	283,49	636,18	28,56	34,65
1961 D	9 563	20,60 <sup>a)</sup>	83,59	82,99	82,01	224,83	497,95	20,34	27,13
1962 D	8 733	19,38	78,40	77,67	76,18	207,87	446,62	20,53	24,71
1963 D	8 124	18,06	72,51	72,01	70,75	194,84	444,77	19,31	24,57
1963 Sept.	7 395	16,33	66,68	66,31	65,34	180,58	433,00	18,44	24,67
1963 Okt.	7 785	17,17	69,17	69,01	68,58	189,95	449,38	19,84	24,68
1963 Nov.	7 753	17,36	69,00	68,98	68,87	193,63	480,00	20,31	26,57
1963 Dez.	7 290	16,58	65,59	65,49	65,33	183,50	466,25	19,25	23,78
1964 Jan.	6 938	15,72	63,03	62,92	62,75	175,00	439,50	18,63	22,87
1964 Febr.	7 238	16,40	65,76	65,32	64,86	178,33	430,00	19,31	22,85
1964 März	7 668	17,09	69,14	68,83	68,34	187,00	432,50	19,78	23,11
1964 April	7 850	17,21	69,10	68,69	68,17	188,67	426,60	19,88	22,34
1964 Mai	7 850	17,12	68,84	68,58	68,18	187,92	418,12	19,31	21,78
1964 Juni			68,06	67,92	66,94	185,42	415,63	18,75	21,97
1964 Juli			66,65	66,45	65,17		401,00	17,59	21,85
1964 Aug.			66,44	66,33	65,47		392,50	17,22	21,71
1964 Sept.			69,39	69,23	68,59		404,00		21,99
1964 Okt.									
1964 Nov.									
Umgerechnete Preise für 100 kg in DM									
1958 D	191,29	172,67	243,13	236,05	225,49	237,97	324,48	204,16	272,39
1963 Dez.	139,92	111,58	188,95	188,66	188,20	203,89	297,65	196,51	242,75
1964 März	147,18	-	199,17	198,28	196,87	207,78	275,59	202,03	236,04
1964 Juni			196,06	195,66	192,83	206,02	264,30	191,23	224,08
1964 Sept.			199,89	199,43	197,59		257,07		223,53

Jahr Monat	nooh: Plantagen-Krepp			Hevea-Latex			Synthesekautschuk		
	Ver. Staaten New York	Malaysia Singapur		Frankreich	Italien Mailand	Ver. Staaten	Frankreich		Italien Mailand
	Blanket Crêpe Nr. 3	Blanket "C"	Crêpe Nr. 1 fein gebleicht	60 % malaisisch c.i.f. franz. Häfen	geschleudert Importeur-VPr. frei Stat. Mailand	Konzentrat in Wagenladg. ab Ost- kustenhafen	Butyl-	Neoprene FN-GNA	SBR 1712 Mengen ab 10 t frei Verbr.-Werk
	ex dock	Erzeuger-Verkaufspreis f.o.b.					unversteuert frei Wagen ab Importhafen		
	Cents lb	M \$-Cents je lb		PF Liter	Lire kg	Cents lb	PF je kg		Lire kg
Originalpreise									
1958 D	23,55	66,32	86,20	1,70	359,94	34,79	2,35	4,40	.
1959 D	34,43a)	96,62	108,20	2,70	433,03	41,92a)	2,72	4,95	.
1960 D	34,88	99,05	117,40	2,68	453,10	44,09a)	2,75	4,97	.
1961 D	26,30	71,50	90,94	1,97	350,56	36,58	2,75	4,93	276,00
1962 D	26,55	71,28	82,60	1,86	331,69	35,39	2,70	4,93	254,33
1963 D	24,39	65,53	81,95	1,71	314,33	33,42	2,71	4,93	246,17
1963 Sept.	23,04	63,21	82,19	1,58	304,62	31,50	2,71	4,93	247,50
1963 Okt.	24,67	67,25	87,48	1,63	303,75	32,50	2,71	4,93	247,50
1963 Nov.	24,44	68,84	88,80	1,63	300,00	32,50	2,71	4,93	247,50
1963 Dez.	23,43	65,30	79,59	1,61	307,50	31,50	2,71	4,93	247,50
1964 Jan.	22,65	63,26	75,93	1,58	301,50	30,50	2,71	4,93	247,50
1964 Febr.	22,91	64,93	77,13	1,66	302,50	30,50	2,71	4,93	245,00
1964 März	23,06	67,92	77,72	1,69	300,00	32,50	2,71	4,93	245,00
1964 April	23,23	67,68	74,56	1,72	313,00	32,50	2,71	4,93	245,00
1964 Mai	22,65	65,46	71,98	1,69	318,13	32,50	2,71	4,93	245,00
1964 Juni	22,65	63,79	72,24	1,70	320,00	32,50	2,71	4,93	228,00
1964 Juli	21,84	60,26	73,55	1,66	316,50	32,00	2,71	4,93	228,00
1964 Aug.	21,67	59,95	73,56	1,65	318,75	31,50	2,71	4,93	215,00
1964 Sept.		60,84	73,42	1,69	320,00		2,71	4,93	215,00
1964 Okt.									
1964 Nov.									
Ungerechnete Preise für 100 kg in DM									
1958 D	218,06	200,60	260,73	168,90 <sup>37)</sup>	241,74	322,14	233,47	437,14	.
1963 Dez.	205,26	188,11	229,28	130,55 <sup>37)</sup>	196,31	275,96	219,75	399,77	158,00
1964 März	202,02	195,66	223,89	137,04 <sup>37)</sup>	191,16	284,72	219,75	399,77	156,11
1964 Juni	198,42	183,76	208,10	137,83 <sup>37)</sup>	203,49	284,70	219,72	399,71	144,99
1964 Sept.		175,26	211,50	137,08 <sup>37)</sup>	203,62		219,82	399,90	136,80
nooh: Synthesekautschuk									
Jahr Monat	Italien Mailand	Vereinigtes Königreich		Vereinigte Staaten			Japan Tokio	Regenerier- gummi	
	SBR 1500 bei Abnahme von 10 t		Neoprene 1 lt	Butadien Chemigum N3 in Wagenladg. Fracht bez.	Neoprene GN-A kleinere Ldg. Fracht extra	Butadien/Styren in Wagenladungen Fracht bez.	Butyl- GN-A Enjay 035 u. 150 Fracht extra	SBR 1500	Ver. Königreich London
	10 t frei Verbr.-Werk			Grundpreise für Inland und Export					Ankaufspreis
	Lire kg		Pence je lb		Cents je lb			Yen kg	Pence lb
	Originalpreise								
1958 D	.	.	.	58,00	41,00	23,00	23,00	.	8,63
1959 D	.	.	.	58,00	41,00	23,00	23,00	.	8,51
1960 D	.	.	.	58,00	41,00	23,00	23,00	201,25	8,75
1961 D	344,00	.	.	58,00	41,00	24,01	23,00	191,17	8,88
1962 D	317,35	21,38	38,50	58,00	41,00	23,00	23,06	190,00	9,00
1963 D	308,50	19,56	38,50	58,00	41,00	23,00	25,00	190,00	8,77
1963 Sept.	308,50	19,50	38,50	58,00	41,00	23,00	25,00	190,00	8,75
1963 Okt.	308,50	19,50	38,50	58,00	41,00	23,00	25,00	190,00	8,75
1963 Nov.	308,50	19,50	38,50	58,00	41,00	23,00	25,00	190,00	8,75
1963 Dez.	308,50	19,50	38,50	58,00	41,00	23,00	25,00	190,00	8,75
1964 Jan.	308,50	19,50	38,50	58,00	41,00	23,00	25,00	190,00	8,75
1964 Febr.	308,50	19,50	38,50	58,00	41,00	23,00	25,00	190,00	8,75
1964 März	308,50	19,50	38,50	58,00	41,00	23,00	25,00	190,00	8,75
1964 April	308,50	19,50	38,50	58,00	41,00	23,00	25,00	190,00	8,75
1964 Mai	308,50	19,50	38,50	58,00	41,00	23,00	25,00	190,00	8,75
1964 Juni	308,50	19,50	38,50	58,00	41,00	23,00	25,00	190,00	8,75
1964 Juli	290,00	19,50	38,50	58,00	41,00	23,00	25,00	190,00	8,75
1964 Aug.	268,00	19,50	38,50	58,00	41,00	23,00	25,00	190,00	8,75
1964 Sept.	267,00	19,50	38,50	58,00	41,00	23,00	25,00	190,00	8,75
1964 Okt.									
1964 Nov.									
Ungerechnete Preise für 100 kg in DM									
1958 D	196,95	199,06	393,02	577,05	379,64	212,97	212,97	211,11	92,88
1963 D	196,95	199,06	393,02	508,11	359,18	201,49	219,01	211,11	89,32
1964 März	196,58	199,17	393,23	508,12	359,19	201,50	219,02	211,11	89,37
1964 Juni	196,18	198,88	392,67	508,08	359,16	201,48	219,00	211,11	89,24
1964 Sept.	199,89	198,22	391,36	508,33	359,33	201,58	219,11		88,94
nooh: Regen.-Gummi									
Jahr Monat	Ver. Staaten New York		Ver. Königreich London		Ver. Staaten New York		Indien Kalkutta		Frankreich
	Peel Nr. 1 alle Distrikte außer Kalifornien		Truly native orange arsenfrei in Sack f.o.t. ab Lager UK.		N.Y.U.Chicago		loco		Grad "GN" 38 unversteuert
	Cents lb		Cents lb		Cents lb		Cents lb		Grad "WW"
	8 d.		8 d.		8 d.		8 d.		Grad "FGH"
	112 lbs		112 lbs		112 lbs		112 lbs		Grad "WW"
Originalpreise									
1958 D	11,00	172. 2 <sup>4</sup> / <sub>5</sub>	32,07	67,57	89,00	90,50	153,46	139,17	73. 1 <sup>3</sup> / <sub>8</sub>
1959 D	11,00	174. 2 <sup>2</sup> / <sub>6</sub>	31,00	67,53	98,07	98,06	169,41	151,03	84. 1
1960 D	11,00	206. 9 <sup>3</sup> / <sub>4</sub>	31,50	69,76	128,27	130,74	266,31	239,12	129. 9 <sup>1</sup> / <sub>2</sub>
1961 D	11,50	202. 6 <sup>3</sup> / <sub>4</sub>	31,87	62,43	147,35	149,85	252,60	225,35	122. 6 <sup>2</sup> / <sub>7</sub>
1962 D	11,50	181. 5 <sup>4</sup> / <sub>8</sub>	32,50	45,11	135,56	137,36	200,83	176,99	108. 8 <sup>2</sup> / <sub>7</sub>
1963 D	11,50	186. 2 <sup>1</sup> / <sub>7</sub>	31,73	33,06	127,00	128,50	180,69	166,67	107. 4
1963 Sept.	11,50	191. 5 <sup>1</sup> / <sub>7</sub>	31,50	30,85	127,00	128,50	180,00	165,00	107. 0
1963 Okt.	11,50	191. 0 <sup>2</sup> / <sub>4</sub>	31,50	30,63	127,00	128,50	180,00	165,00	107. 0
1963 Nov.	11,50	190. 9 <sup>3</sup> / <sub>7</sub>	31,50	30,42	127,00	128,50	180,00	165,00	107. 0
1963 Dez.	11,50	190. 6 <sup>7</sup> / <sub>8</sub>	31,50	33,68	127,00	128,50	180,00	165,00	107. 0
1964 Jan.	11,50	184. 6 <sup>3</sup> / <sub>5</sub>	31,50	49,89	127,00	128,50	180,00	166,25	108. 0
1964 Febr.	11,50	185. 4 <sup>4</sup> / <sub>5</sub>	31,50	55,00	127,00	128,50	180,00	167,50	108. 7 <sup>1</sup> / <sub>2</sub>
1964 März	11,50	182. 10 <sup>7</sup> / <sub>7</sub>	31,50	49,26	127,00	128,50	181,00	170,00	109. 6
1964 April	11,50	184. 6 <sup>1</sup> / <sub>2</sub>	31,50	50,61	127,00	128,50	181,00	170,00	109. 6
1964 Mai	11,50	188. 2	31,50	58,74	127,00	128,50	181,00	170,00	109. 6
1964 Juni	11,50	188. 2 <sup>3</sup> / <sub>7</sub>	31,50	56,36	127,00	128,50	176,00	165,00	109. 6
1964 Juli	11,50	189. 4 <sup>1</sup> / <sub>6</sub>	31,50	61,00	127,00	128,50	176,00	165,00	107. 0
1964 Aug.	11,50	213. 7 <sup>1</sup> / <sub>5</sub>	32,38	75,70	127,00	128,50	170,00	163,00	106. 0 <sup>1</sup> / <sub>2</sub>
1964 Sept.	11,50	238. 1 <sup>1</sup> / <sub>5</sub>	38,00	87,23	127,00	128,50	170,67	157,67	106. 1 <sup>1</sup> / <sub>2</sub>
1964 Okt.									
1964 Nov.									
Ungerechnete Preise für 100 kg in DM									
1958 D	101,85	3,60	296,95	159,68	88,42	89,91	103,06	93,47	84,31
1963 Dez.	100,75	208,39	275,96	75,80	102,98	104,20	114,91	105,34	117,03
1964 März	100,75	200,13	275,96	110,86	102,98	104,20	115,33	108,32	119,83
1964 Juni	100,74	205,66	275,94	126,84	102,97	104,19	111,92	104,92	119,66
1964 Sept.	100,79	259,32	333,04	196,32	103,02	104,23	108,60	100,33	115,58

Jahr Monat	noch: Kolophonium				Terpentin				
	Ver.Königreich London	Vereinigte Staaten Savannah			Frankreich	Vereinigtes Königreich		Österreich Wiener Neustadt	Ver.Staaten
	Grad "WG" 39) amerikanisch. verzollt ab Lager	Grad "WW" 40) Exportpreis f.s.s. südliche Häfen	Grad "WG" 40) f.o.b. in drums		ohne Behälter ab Werk Lande oder Girondo	russisches in Leihfassern ex wharf	amerikan. netto ab Hersteller	ohne Fas Schilling	in galvan. Fässern Exportpreis f.s.s. südliche Häfen
	s.d.		Cents je lb		100 kg	s.d. je 112 lbs		100 kg	Cents 7,23 lbs
	112 lbs								
	Dw.			Originalpreise				MM.	Dw.
1958 D	70. 1	8,71	8,50	7,74	107,00	109. 1 1/5	131. 7 1/2	1 100	66,74 a)
1959 D	80. 0 1/6	9,68	9,48	8,94	107,00	105. 3 1/2	119. 6 3/4	1 100	70,74 a)
1960 D	100. 10 1/2	14,71 a)	15,09	13,53 a)	100,54	104. 11 1/2	116. 3 1/2	1 100	68,77 a)
1961 D	121. 0	13,15	13,04	12,95	89,34	95. 8 1/2	107. 11 1/6	1 100	48,98 a)
1962 D	107. 1	11,50	11,47	11,38	67,86	80. 6 7/7	86. 9 2/5	1 100	36,06 a)
1963 D	104. 10 1/2	11,50	11,40	11,01	75,75	80. 11	94. 9 2/5	1 100	47,51 a)
1963 Sept.	104. 9	11,50	11,35	10,83	83,50	84. 9	101. 6	1 100	53,00
1963 Okt.	104. 9	11,56	11,29	11,06	83,50	86. 9	101. 6	1 100	55,75
1963 Nov.	104. 9	11,59	11,49	10,83	84,33	88. 3	102. 6	1 100	55,00
1963 Dez.	104. 9	11,73	11,55	10,98	88,50	90. 3	103. 6	1 100	55,30
1964 Jan.	105. 10 1/2	11,81	11,71	11,03	88,50	91. 9	110. 6 1/5	1 100	58,00
1964 Febr.	107. 0	11,84	11,50	11,04	88,50	94. 7 4/5	113. 10 4/5	1 100	-
1964 März	106. 0	11,94	11,68	11,27	88,50	96. 3	106. 3	1 100	-
1964 April	106. 0	11,91	11,88	11,51	88,90	96. 7 4/5	106. 6	1 100	53,00
1964 Mai	106. 0	11,71	11,64	11,38	90,00	98. 3	106. 6	1 100	-
1964 Juni	106. 0	11,41	11,43	11,12	90,00	98. 3	106. 6 2/5	1 100	60,00
1964 Juli	106. 0	11,28	11,18	10,91	91,03	-	107. 3	1 200	58,00
1964 Aug.	105. 0	11,30	11,23	10,78	91,03	-	-	-	-
1964 Sept.	104. 0	11,31	11,35	10,55	91,03	-	-	-	-
1964 Okt.									
1964 Nov.									
Ungerechnete Preise für 100 kg in DM									
1958 D	80,81	80,65	78,71	71,67	106,30	125,80	151,78	177,65	85,47
1963 Dez.	114,57	102,76	101,18	96,19	71,76	98,71	113,20	169,22	67,01
1964 März	116,00	104,60	102,33	99,61	71,76	105,33	116,27	169,17	-
1964 Juni	115,83	99,95	100,13	97,41	72,97	107,36	116,38	169,22	72,70
1964 Sept.	113,27	99,12	99,47	92,96	73,84				-
Jahr Monat	noch: Terpentin	Montanwachs			Paraffinwachs				
	Ver. Staaten Savannah	Italien Mailand	Ver. Staaten	Niederlande Amsterdam	Italien Mailand	Vereinigtes Königreich	Österreich Wien	Ver. Staaten New York	
	in galvan. Fässern	Riebeck	roh	roh 135-140° R.	raffiniert in Tafeln	voll raffiniert 125-130° F   150-155° F	Tafelware 50-52° C.	roh, weiß 124-130° F. in Säcken oder Kartons	
	f.o.b.	frei Großhandels- lager	ab Werk	ab Lager	frei Groß- handelslager	in Kartons zu 56 lbs frei Käufer UK	ab Lager	fob. Raffinerie	
	Cents 7,23 lbs	Lire kg	Cents lb	htl 100 kg	Lire kg	£ je 2240 lbs	Schilling 100 kg	Cents lb	
	Dw.	MA.		Originalpreise		Dw.	Dw.	MM.	
1958 D	51,24	490,00	27,75	88,50	162,90	.	.	618,0	8,60
1959 D	53,28	492,01	25,00	88,50	160,00	.	.	561,7	8,23
1960 D	48,57	473,85	23,50	88,50	153,92	96. 3	106. 3	550,0	8,10
1961 D	32,67	469,72	23,50	88,50	149,51	.	.	550,0	8,20
1962 D	19,34	470,00	23,50	88,50	142,78	.	.	550,0	8,20
1963 D	30,96	470,00	23,50	88,50	142,50	63.0.0 b)	67.10.0 b)	552,1	8,12
1963 Sept.	37,33	470,00	23,50	88,50	142,50	63.0.0	67.10.0	555,0	8,10
1963 Okt.	38,00	470,00	23,50	88,50	142,50	63.0.0	67.10.0	555,0	8,10
1963 Nov.	38,00	470,00	23,50	88,50	142,50	63.0.0	67.10.0	555,0	8,10
1963 Dez.	39,28	470,00	23,50	88,50	142,50	63.0.0	67.10.0	555,0	8,10
1964 Jan.	39,00	470,00	23,50	88,50	142,50	63.0.0	67.10.0	555,0	8,10
1964 Febr.	39,58	470,00	23,50	88,50	142,50	63.0.0	67.10.0	555,0	8,10
1964 März	39,06	470,00	23,50	88,50	142,50	63.0.0	67.10.0	555,0	8,10
1964 April	39,38	470,00	23,50	88,50	142,50	63.0.0	67.10.0	555,0	8,10
1964 Mai	39,63	470,00	23,50	88,50	142,50	63.0.0	67.10.0	555,0	8,10
1964 Juni	39,63	470,00	23,50	88,50	142,50	63.0.0	67.10.0	555,0	8,10
1964 Juli	40,95	470,00	23,50	88,50	142,50	63.0.0	67.10.0	555,0	8,10
1964 Aug.	43,00	470,00	23,50		142,50	63.0.0	67.10.0		8,10
1964 Sept.	45,83	470,00	23,50		141,33	63.0.0	67.10.0		8,10
1964 Okt.									
1964 Nov.									
Ungerechnete Preise für 100 kg in DM									
1958 D	65,62	329,08	256,95	97,93	109,40	.	.	99,81	79,63
1963 Dez.	47,60	300,05	205,87	97,65	90,97	68,91	73,83	85,38	70,96
1964 März	47,33	299,48	205,88	97,54	90,80	68,94	73,87	85,35	70,96
1964 Juni	48,02	298,87	205,86	97,16	90,62	68,84	73,76	85,38	70,96
1964 Sept.	55,56	299,06	205,96		89,93	68,61	73,52		70,99
Jahr Monat	Karnaubawachs				Bienenwachs				
	Italien Mailand	Vereinigtes Königreich London	Ver. Staaten New York	Frankreich Marseille	Italien Mailand	Vereinigtes Königreich London			
	Fatty Grey	Prime Yellow	Fatty Grey	Prime Yellow	Madagaskar Standard Nr.3	Konakry Kongo	ungereinigt	Dar-es-Salaam	Sudan
	frei Groß- handelslager	c.i.f.	ab Lager	c.i.f.	c.i.f.	c.i.f.	frei Groß- handelslager	Verschiffungspreis	c.i.f.
	Lire kg	s.d. je 112 lbs	Cents lb	FF je kg	Lire kg	s.d. je 112 lbs			
	Dw.			Originalpreise	Dw.	Dw.	Dw.		
1958 D	1 186	937,11	552,4	121,00	4,57	5,38	930	486,8	440,4
1959 D	1 235	883,6	576,9	115,00	4,29	5,21	921	464,5	406,8
1960 D	1 188	775,8	542,4	104,00	3,82	5,00 a)	835	469,7	381,0
1961 D	1 020	659,7	438,11	93,10	3,44	5,09	817	422,6	367,11
1962 D	831	609,9	351,8	83,84	3,53	5,11	831	438,0	377,9
1963 D	682	691,1	291,2	92,57	3,72	5,18	815	436,1	391,1 a)
1963 Sept.	650	738,1	276,5	98,00	3,75	5,18	815	422,6	-
1963 Okt.	650	678,11	279,9	92,75	3,79	5,20	815	415,8	-
1963 Nov.	650	704,9	297,0	98,00	3,80	5,22	815	415,0	-
1963 Dez.	675	711,9	290,3	98,00	3,80	5,25	815	415,0	-
1964 Jan.	675	677,1	269,1	94,40	3,80	5,25	820	415,11	362,6
1964 Febr.	650	678,3	265,9	92,25	3,70	5,23	825	415,0	362,6
1964 März	650	709,0	263,5	96,00	-	5,25	825	425,5	366,2
1964 April	650	739,7	287,10	98,25	-	5,29	825	436,10	387,11
1964 Mai	650	763,0	296,6	99,00	-	5,27	825	435,0	393,3
1964 Juni	675	756,10 3/7	303,8 2/5	99,00	4,50	5,21	825	440,0	395,0
1964 Juli	700	750,10 3/7	322,3 5/8	97,00	3,98	5,15	825	440,0	395,0
1964 Aug.	750	754,0	363,9	96,00	-	5,10	825	433,0	398,6
1964 Sept.	800	755,11 7/8	363,5	96,00	3,98	5,14	825	425,6 5/6	400,0
1964 Okt.									
1964 Nov.									
Ungerechnete Preise für 100 kg in DM									
1958 D	796,52	1081,51	636,89	1120,39	454,03	534,50	624,59	540,42	507,75
1963 Dez.	430,92	778,48	317,46	858,53	308,14	425,72	520,30	453,91	-
1964 März	414,18	775,89	288,22	841,03	-	425,72	525,69	465,50	400,66
1964 Juni	429,23	827,02	331,80	867,25	364,85	422,42	524,62	480,82	431,64
1964 Sept.	509,04	823,37	395,81	841,37	322,84	416,93	524,95	463,50	435,65

# Preisindizes in Kanada

## Index der Großhandelspreise

1958=100<sup>1)</sup>

Jahr Monat	Insgesamt	Landwirtschaftliche Erzeugnisse		Textil- rohstoffe und -erzeugnisse	Holz und Holz- erzeugnisse	Eisen- und Stahl- erzeugnisse	NE-Metalle und deren Erzeugnisse 2)	Nicht- metallische Mineralien und -erzeugnisse	Chemische Erzeugnisse	Spezialindizes	
		pflanzlichen Ursprungs	tierischen Ursprungs Lebendvieh							Rohstoffe und Halbfabrikate	Fertig- waren
1950 D	93	102	107	138	97	73	95	97	86	102	89
1951 D	105	110	119	129	99	83	108	90	102	114	102
1952 D	99	106	99	110	97	87	103	92	98	104	97
1953 D	97	100	96	104	97	88	101	94	96	99	96
1954 D	95	99	94	101	96	84	100	94	96	98	94
1955 D	96	99	90	99	99	88	112	93	97	100	94
1956 D	99	100	91	101	102	95	113	95	98	103	97
1957 D	100	99	95	103	103	100	105	100	100	100	100
1958 D	100	100	100	100	100	100	100	100	100	100	100
1959 D	101	101	101	100	102	101	104	99	102	101	101
1960 D	101	102	99	100	102	101	106	98	103	101	102
1961 D	102	103	102	102	102	102	109	98	103	102	103
1962 D	105	107	105	105	106	101	115	100	104	107	124
1963 D	107	115	102	108	108	100	118	101	103	108	107
1963 April	107	114	100	109	108	100	117	100	104	108	106
1963 Mai	107	116	101	109	108	100	118	100	104	108	106
1963 Juni	108	117	103	108	108	100	118	100	104	109	107
1963 Juli	108	117	104	108	109	100	118	100	104	110	107
1963 August	107	113	104	108	109	101	118	100	104	108	107
1963 September	108	113	104	108	109	101	119	101	103	108	107
1963 Oktober	108	118	101	109	109	101	119	101	103	108	107
1963 November	108	119	100	109	109	101	119	101	103	110	108
1963 Dezember	108	117	99	108	110	101	120	101	103	108	107
1964 Januar	108	119	99	108	110	101	120	102	103	109	108
1964 Februar	108	117	99	109	111	101	120	102	104	109	108
1964 März	108	115	99	109	111	101	120	102	104	109	108
1964 April	108	114	100	109	111	101	122	101	104	108	108
1964 Mai	108	114	100	109	111	101	122	101	104	108	108
1964 Juni	108	112	101	109	111	101	122	101	105	108	108
1964 Juli	108	112	101	108	111	101	123	101	104	107	108
1964 August	108	111	101	108	111	102	122	101	105	107	108

## Gruppenindizes der Verkaufspreise für industrielle Erzeugnisse

1958=100<sup>2)</sup>

Jahr Monat	Mineralöl- erzeugnisse	Walzwerks- erzeugnisse	NE-Metalle	Maschinen und Geräte	Motor- fahrzeuge	Elektro- maschinen und -geräte	Pharma- zeutika	Kunst- stoffe	Dünge- mittel	Sagewerks- erzeugnisse	Furniere und Sperrholz
1956 D	99	93	113	100	90	102	99	102	97	107	112
1957 D	105	99	106	101	96	107	100	102	98	101	107
1958 D	100	100	103	100	100	100	100	100	100	100	100
1959 D	100	100	103	99	104	100	101	96	99	106	98
1960 D	99	100	106	99	105	99	101	95	99	102	98
1961 D	95	99	108	99	105	92	99	91	99	99	94
1962 D	98	99	112	98	107	93	97	90	99	103	96
1963 D	94	99	115	99	108	94	98	88	101	106	100
1963 April	93	99	114	100	108	93	98	89	101	105	101
1963 Mai	94	99	114	99	108	94	98	89	101	105	101
1963 Juni	94	99	115	99	108	93	98	89	101	107	101
1963 Juli	94	99	114	99	107	94	98	88	101	108	101
1963 August	94	99	115	99	107	96	98	87	101	107	101
1963 September	95	99	115	99	107	97	97	86	101	106	100
1963 Oktober	95	99	116	99	108	93	98	86	101	106	101
1963 November	95	99	116	100	108	93	99	86	101	106	102
1963 Dezember	95	99	119	100	108	94	99	86	101	107	102
1964 Januar	95	99	120	100	109	94	98	86	102	108	102
1964 Februar	95	99	120	100	109	93	98	86	103	109	102
1964 März	95	99	121	100	109	94	98	86	103	110	101
1964 April	95	99	123	100	109	94	98	86	103	110	101
1964 Mai	95	99	125	100	109	94	98	86	103	110	102
1964 Juni	95	99	126	99	107	94	98	86	103	109	102
1964 Juli	95	99	126	99	107	94	98	86	103	109	102
1964 August	94	99	127	99	107	93	96	86	103	108	104

Jahr Monat	Holzschliff und Zellstoff	Papier und Pappe	Gummiwaren einschl. Gummischuhe	Leder	Lederwaren und Schuhe	Garne und Gewebe aus Baumwolle	Garne und Gewebe aus synthetischen Fasern	Mühlen- erzeugnisse	Milch- erzeugnisse	Fleisch und Fleisch- waren	Fisch- erzeugnisse
1956 D	100	97	101	99	99	102	100	100	91	86	94
1957 D	98	99	101	97	100	101	100	99	101	95	98
1958 D	100	100	100	100	100	100	100	100	100	100	100
1959 D	98	100	100	129	105	98	99	103	95	97	107
1960 D	96	101	103	118	109	98	97	104	93	93	113
1961 D	94	103	102	118	109	99	97	108	91	98	120
1962 D	96	104	92	125	110	102	97	120	90	103	123
1963 D	97	105	93	118	111	103	99	121	96	99	127
1963 April	95	105	93	120	111	103	98	116	91	97	124
1963 Mai	96	105	93	119	111	103	98	116	93	98	121
1963 Juni	96	105	93	119	111	102	98	117	96	101	121
1963 Juli	97	105	93	117	111	102	100	118	97	104	125
1963 August	98	105	93	117	111	102	100	119	98	103	130
1963 September	97	105	93	115	111	103	99	119	98	103	132
1963 Oktober	99	105	93	113	111	103	99	118	98	98	128
1963 November	99	105	93	113	111	103	99	120	101	95	129
1963 Dezember	99	105	92	113	111	102	99	121	102	94	130
1964 Januar	100	105	92	114	111	102	99	122	102	93	130
1964 Februar	100	105	92	113	111	102	99	121	102	93	131
1964 März	100	105	92	113	111	102	99	122	102	93	134
1964 April	100	105	92	114	111	102	99	123	102	95	132
1964 Mai	100	105	92	114	111	102	99	124	100	95	126
1964 Juni	100	105	92	115	111	102	99	122	99	99	129
1964 Juli	100	105	92	115	111	102	99	123	101	98	131
1964 August	100	105	92	115	111	102	99	123	101	97	134

1) Umbasiert von Originalbasis 1935 - 1939.- 2) Einschließlich Gold.- 3) Umbasiert von Originalbasis 1956.

# Veröffentlichungen über Auslandspreise sowie Einfuhrpreise und Preise für Verkehrsleistungen in der Fachserie M „Preise, Löhne, Wirtschaftsrechnungen“

## Reihe 1    **Preise und Preisindices für Außenhandelsgüter**

12 Monatshefte  
1 Jahreshft

## Reihe 7    **Preise für Verkehrsleistungen**

Eisenbahnverkehr, Schiffsverkehr, Luftverkehr, Post- und Fernmeldeverkehr – Indices der Seefrachten

4 Vierteljahreshefte

## Reihe 9    **Preise im Ausland**

### I. Großhandelspreise

Grundstoffe    Preise für: Getreide, Fleisch und Fette, Molkereiprodukte,  
Teil 1:        Zucker, Genußmittel, Gewürze, Ölsaaten, pflanzliche Öle  
                  und andere Nahrungsmittel – Indices der Großhandels-  
                  preise bzw. industriellen Erzeugerpreise

4 Vierteljahreshefte

Grundstoffe    Preise für: Textilien, Häute, Leder, Kautschuk, Mineralöle,  
Teil 2:        Baustoffe, Zellstoff, Holz, Papier, Harze und Wachse

4 Vierteljahreshefte

Grundstoffe    Preise für: Kohle, Erze und Mineralien, Eisen und Stahl,  
Teil 3:        NE-Metalle, Chemikalien und Düngemittel

4 Vierteljahreshefte

Weltmarktpreise ausgewählter Waren

12 Monatshefte

### II. Einzelhandelspreise

Preise für: Nahrungs- und Genußmittel, Bekleidung und Schuhwerk, Heiz- und Leuchtmittel, Hausrat und andere Bedarfsgüter, sowie Preisindexziffern der Lebenshaltung und Indexziffern der Einzelhandelspreise

4 Vierteljahreshefte

## Reihe 10    **Internationaler Vergleich der Preise für die Lebenshaltung**

Berechnungen der Verbrauchergeldparitäten zwischen der DM. und Währungen des Auslandes, die Fort- und Rückberechnung der Ergebnisse sowie Devisenkurse in langjähriger Übersicht

12 Monatshefte  
1 Jahreshft

Wöchentlich werden Stichtagpreise ausgewählter Waren des Welthandels auch im „Statistischen Wochendienst“ gebracht.

Auszugsweise erscheinen ferner in „Wirtschaft und Statistik“ Monatsdurchschnittspreise wichtiger Waren aus der Fachserie M, Reihe 9.

