

**STATISTISCHES
BUNDESAMT
WIESBADEN**

FACHSERIE M

PREISE LÖHNE WIRTSCHAFTSRECHNUNGEN

Reihe 9

Preise im Ausland

I. Großhandelspreise

Grundstoffe, Teil 2

Frühjahr 1964



Bestellnummer: M 9/I/Teil 2- vj 1/64

VERLAG: W. KOHLHAMMER GMBH, STUTTGART UND MAINZ

Inhaltsverzeichnis

Schaubilder: Preisentwicklung wichtiger Welthandelsgüter seit 1963	Seite 3
Preisentwicklung wichtiger Welthandelsgüter seit der Vorkriegszeit	4
Indices der Großhandelspreise bzw. der industriellen Erzeugerpreise	6
Ergänzende Angaben zum Tabellenteil:	
A. Allgemeine Vorbemerkungen	8
B. Abkürzungen, Maße und Gewichte	8
C. Erläuterungen bzw. Anmerkungen	9

Tabellenteil (alphabetisch geordnet)

Abaca, Manila-	17	Kautschuk, Natur-	27
Baumwolle	12	Kautschuk, Synthese-	28
Baumwoll-Linters und -garn	13	Kolophonium	28
Baumwollstoff	14	Krepp, Plantagen-	27
Benzin	21	Latex, Hevea-	28
Bienenwachs	29	Leinengarn	17
Chemiefasern	15	Leuchtöl	20
Dachziegel	23	Marmor	23
Dieselöl	21	Mauersteine	23
Erdöl	20	Montanwachs	29
Farbstoffe	23	Myrobalanen	20
Flachs, Roh-	16	Paraffinwachs	29
Gasöl	21	Phormium	18
Glas	23	Quebracho	20
Gips	23	Rindshäute	18
Gummi, Regenerier-	28	Rindsleder	19
Hanf, Roh-	17	Schellack	28
Hanf, Indischer	18	Schmieröl	22
Hanfgarn	18	Seide, Natur-	14
Heizöl	21	Sisalfasern	17
Holz	24	Teer, Straßen-	23
Holzschliff	25	Terpentin	29
Jute, roh, und Jutegarn	18	Wolle	11
Jutegewebe	18	Wollgarn	12
Kalbfelle	19	Zeitungsdruckpapier	26
Kalbleder	20	Zellstoff, Kraft-	26
Kalk, Bau-	23	Zellstoff, Sulfit-	25
Karnaubawachs	29	Zellstoff, Kunstfaser-	26
		Zement	22
Index der Großhandelspreise in Italien		30	

Erschienen im September 1964

Nachdruck - auch auszugsweise - nur mit Quellenangabe gestattet.

Preis: DM 2.-

Originalpreise

Log. Maßstab

Log. Maßstab

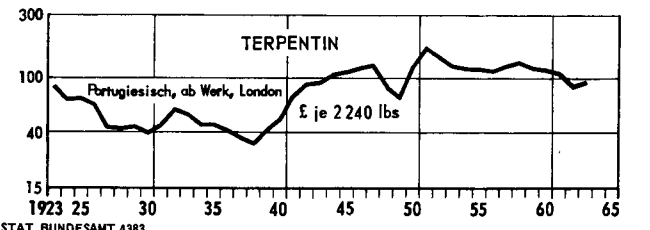
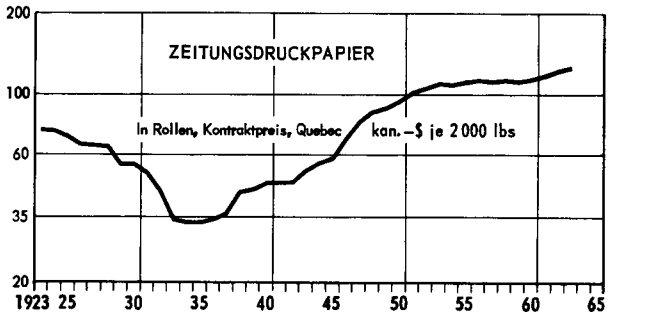
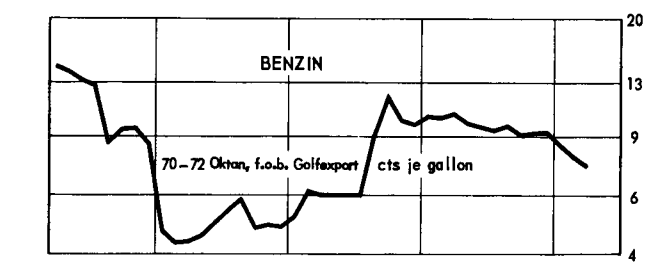
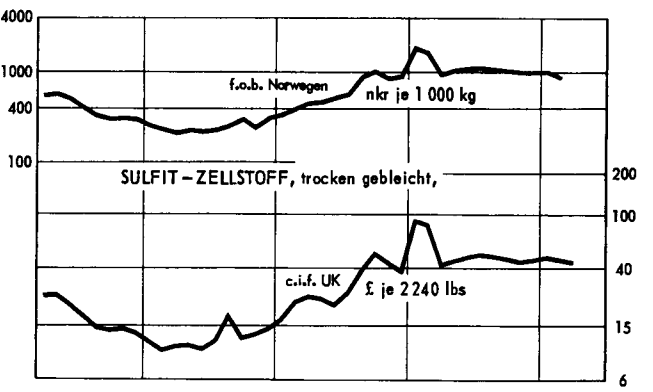
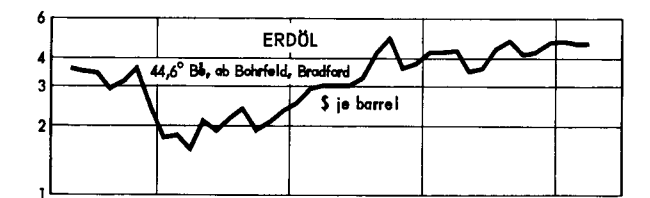
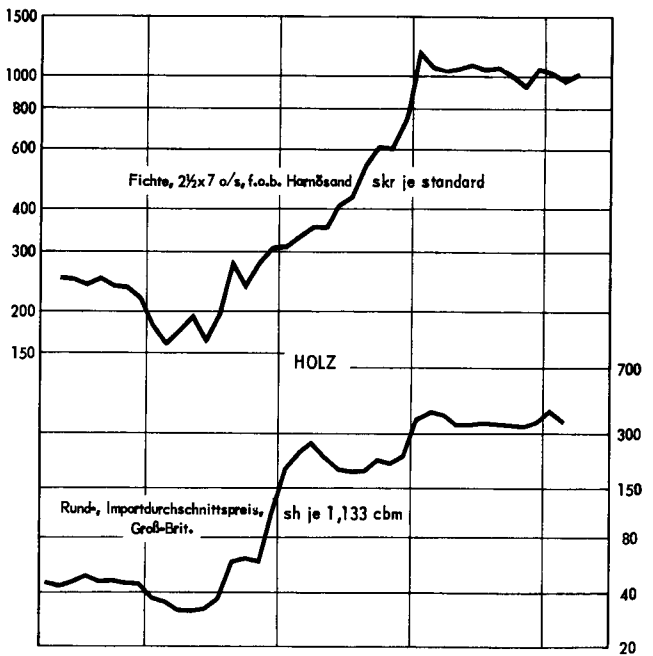
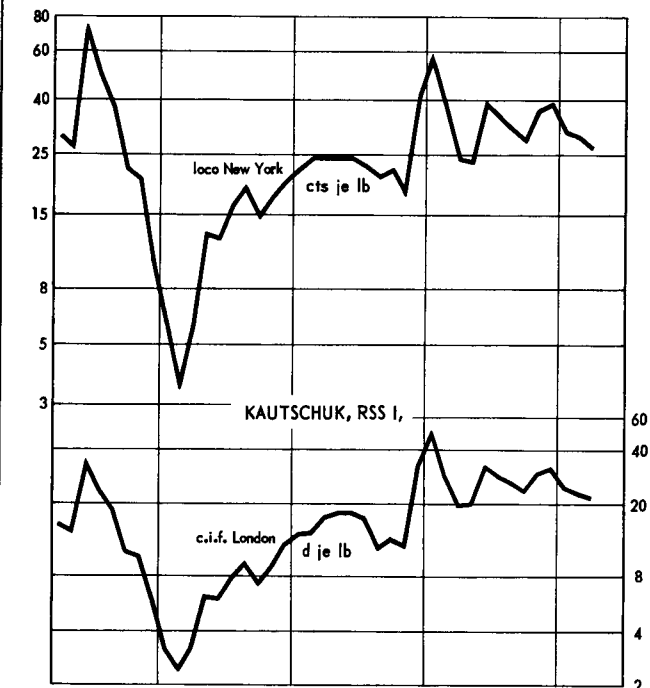
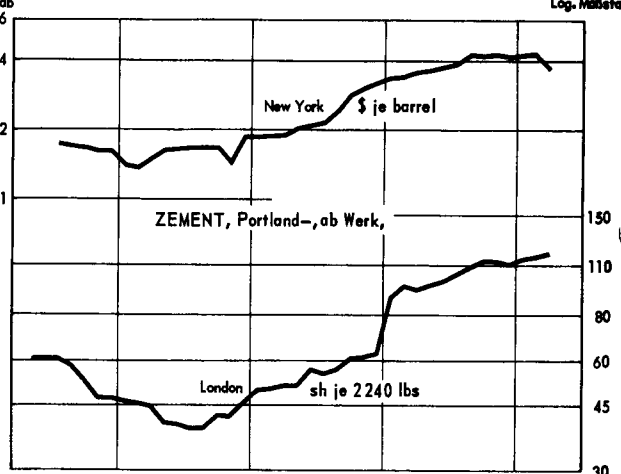
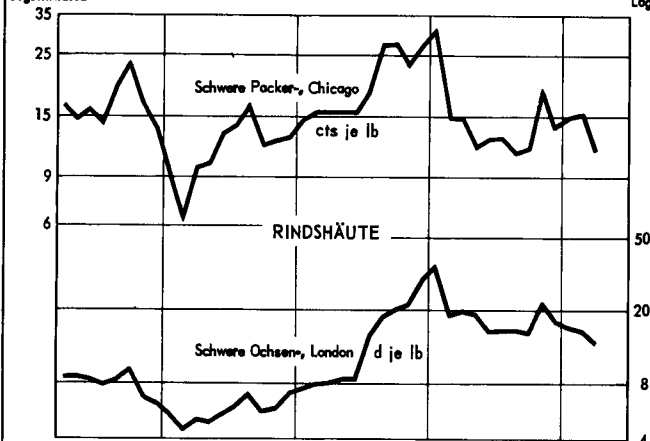


NOCH: PREISENTWICKLUNG WICHTIGER WELTHANDELSGÜTER SEIT DER VORKRIEGSZEIT

Log. Maßstab

Originalpreise
Log. Maßstab

Log. Maßstab



STAT. BUNDESAMT 4383

Indices der Großhandelspreise

umbasiert

Lfd. Nr.	Land (Berichtsort)	Warengruppen	Originalbasis	Anzahl der Waren	Erhebungszeitpunkt	J a h r							
						1950	1958	1959	1960	1961	1962	1963	
<u>Europa</u>													
1	Bundesrepublik Deutschland ¹⁾	Ba Be Mi E M Ma C Ho K Ha T N	1958	1 884 ⁺	ME	82	100	99	100	102	103	104	
2	Belgien	La Ba Be Mi M C Ho K Ha T N	1936 - 1938	135	MM	92	100	100	101	100	101	104	
3	Dänemark	La Ba Be Mi M Ma C Ho K Ha T N	1955	.	ME	81	100	100	100	102	104	107	
4	Finnland	La Ba Be Mi E M Ma C Ho K Ha T N	1949	426	D	61	100	101	105	105	107	111	
5	Frankreich	La Ba Be Mi E M C Ho K Ha T N	1949	478	ME	65	100	105	107	110	113	117	
6	Griechenland (Athen/Piräus)	La In R Be Mi N	1952	79	D	56	100 ⁺	102	104	106	105	110	
7	Irland	La M Ma C Ho K Ha T N	1953	730	D	72	100	100	99	101	104	106	
8	Italien	La Ba Be Mi M Ma C Ho K Ha T N	1953	212	D	92	100	97	98	98	101	106	
9	Jugoslawien ¹⁾	Ba Be Mi E M Ma C Ho K Ha T N	1963	414 ⁺	D	-	100	100	102	106	106	108	
10	Niederlande	La Ba M C Ho K Ha T N	1948	196	ME	83	100	101	99	98	99	101	
11	Norwegen	La Ba Be Mi E M Ma C Ho K Ha T N	1961	1 700	MM	69	100	100	101	102	104	104	
12	Österreich (Wien)	La Ba Be M C Ho K Ha T N	März 1938	44	MM	64	100	103	102	104	110	108	
13	Portugal (Lissabon)	La Ba Be Mi M C Ho K Ha T N	1948	236	MM	91	100	99	102	102	103	103	
14	Schweden	La Ba Be Mi M Ma C Ho K Ha T N	1949	327 ⁺	D	73	100	100	103	105	107	110	
15	Schweiz	La Ba Be Mi M C K Ha T N	Aug. 1939	120	ME	94	100	98	99	99	103	107	
16	Spanien	La Ba Be Mi E M Ma C Ho K Ha T N	1955	296	D	49	100	102	104	107	112	117	
17	Türkei	La Ba Be Mi M C Ho Ha T N	1948	90	D	48	100	120	126	130	137	143	
18	Vereinigtes Königreich ²⁾	M Ma C Ho Ha T N	1954	+	D	77	100	100	102	104	106	108	
<u>Afrika</u>													
19	Algerien (Algier)	La Ba Be E Mi M C Ho K Ha T N	1959	210	D	70	100	107	111	113			
20	Marokko (Casablanca)	La Ba Be M C Ho Ha T N	1939	70	MA	70	100	101	111	117	120	124	
21	Südafrika	La Ba Be Mi E M Ma C Ho K Ha T N	Nov. 1960	.	D	71	100	100	101	103	104	105	
22	Sudan	La R Mi C T N	1953	38	D	105	100	88	96	99	98		
23	Tunesien (Tunis)	La Be Mi Ho Ha N	1940	41	ME	71	100	96	99	101	101	106	
24	Verein. Arab. Rep. (Ägypten)	La Ba Mi M C Ho Ha T N	Juni - Aug. 1939	88	D	82	100	100	100	102	101		
<u>Nord- und Mittelamerika</u>													
25	Costa Rica (San José)	La In T N	1936	62	D	105	100	99	101	105	104	108	
26	Dominik. Republik (San Domingo)	La R Mi N	1941	56	D	86	100	94	97	91	100	107	
27	El Salvador (San Salvador)	.	1955	91	.	101	100	94	94	92	91	93	
28	Guatemala (Guatemala Stadt)	La Ba Mi T N	1950	71	MM	94	100	101	99	98	100	99	
29	Kanada	La Ba Be Mi M C Ho K Ha T N	1935 - 1939	603	MM	93	100	101	101	102	105	107	
30	Mexiko (Mexiko Stadt)	La Ba Be E M C Ho N	1939	210	D	51	100	101	107	108	110	111	
31	Vereinigte Staaten	La Ba Be Mi E M Ma C Ho K Ha T N	1957 - 1959	2 000 ⁺	MM	86	100	100	100	100	100	100	
<u>Südamerika</u>													
32	Argentinien	La Ba Be Mi M Ma C Ho K Ha T N	1956	300	D	-	100	233	270	292	381	490	
33	Brasilien	La Ba Be Mi M C Ha T N	1948	93	D	30	100	138	180	250	383		
34	Chile (Santiago)	La Ba Be T N	1947	96	D	6,2	100	130	137	138	149	229	
35	Ecuador	La Be Mi M Ma C N	1954	203	MM	-	100	99	97	102	103		
36	Kolumbien	La Be Mi M Ma C Ho K Ha T N	1952	269	MM	52	100	110	114	122	125	158	
37	Peru	La Ba Be M T N	1934 - 1936	119	MM	55	100	121	136	141	144	148	
38	Venezuela	La Ba Be Mi E M Ma C Ho Ha T N	1956 - 1957	.	D	97	100	103	103	105	110	114	
<u>Asien</u>													
39	Indien	La Be Mi E M Ma C T N	April 1952 - März 1953	112 ⁺	D	95	100	104	111	113	115	119	
40	Irak (Bagdad)	La Ba Mi T N	Dez. 1938 - Aug. 1939	57	D	110	100	110	114	113	110	115	
41	Iran	La Ba Be Mi M Ma C Ha T N	März 1959 - März 1960	160	D	59	100	103	105	106	107	107	
42	Israel	N	Jan. 1959	52	.	-	100	100	102	109	115	124	
43	Japan (Tokio)	La Ba Be Mi E M Ma C Ho K Ha T N	1960	770 ⁺	D	72	100	101	103	104	102	104	
44	Korea, Süd-	La Ba Be Mi E M Ma C Ho K T N	1960	360	D	-	100	102	113	128	140	169	
45	Philippinen (Manila)	La In R Be M Ma C N	1955	226	MM	96	100	101	106	111	116	128	
46	Syrien (Damaskus)	La Ba Be Mi M C Ho Ha T N	1952 - 1954	63	D	-	100	106	111	110	102	102	
47	Taiwan (Taipeh)	La Ba Be Mi E M Ma C Ho K Ha T N	1956	179	D	32	100	111	126	131	135	143	
48	Thailand (Bangkok)	La Ba Be Mi E C Ha T N	1948	55	D	76	100	94	92	100	106	99	
49	Vietnam, Süd- (Saigon)	La In R Be Mi N	1949	49	D	52	100	95	99	111	114	118	
<u>Australien</u>													
50	Austral. Bund (Melbourne)	La Ba Be Mi M C K Ha T N	Juli 1936 - Juni 1939	80	MM	67	100	101	107	103	101	102	
51	Neuseeland ²⁾	La In	1958	763 ⁺	Vj	72	100	101	103	101	100	104	
Indizes der													
<u>Vereinigtes Königreich</u>													
52	Reuters Index	La M K T	18. Sept. 1931	21 ³⁾	tügl.	124	100	101	102	100	100	112	
53	Financial Times Index	La M K T	1. Juli 1952	124 ⁴⁾	tügl.	-	100	102	101	98	96	102	
<u>Vereinigte Staaten</u>													
54	Moodys Index	La M K Ha T	31. Dez. 1931	15 ⁵⁾	tügl.	106	100	97	93	93	93	94	
55	Journal of Commerce Daily Index	La M K Ha T N	1947 - 1949	30 ⁶⁾	tügl.	100	100	106	102	98	97	95	

Indizes der

Erläuterungen: Ein senkrechter Strich vor einer Zahlenangabe bedeutet, daß entweder im Basiszeitraum, in der Gewichtung oder im Warenkorb Veränderungen eingetreten sind, die einen Vergleich der neuen mit den vorangegangenen Zahlen nur bedingt zulassen. Teilweise mußten Umbasierungen von Originalzahlen ohne Dezimalstellen vorgenommen werden, so daß geringfügige Abweichungen gegenüber andersartigen Umrechnungen auftreten können. Die Angaben über Originalbasiseit, enthaltene Waren bzw. Warengruppen, Warenanzahl und Erhebungszeitpunkt werden unter Zugrundelegung der Indexbeschreibungen der einzelnen Länder und der UN überprüft und ergänzt, so daß sich von Fall zu Fall ohne besonderen Hinweis Änderungen ergeben können. Vorläufige oder berichtigte Zahlen werden nicht besonders gekennzeichnet; die letzten Zahlen einer Reihe sind in der Regel als vorläufig anzusehen. Ein Kreuz hinter der Anzahl der Waren bedeutet, daß im Index - soweit bekannt - Fertigwaren mit einem Gewicht von etwa 20 % und mehr des Gesamtgewichtes enthalten sind.

Abkürzungen: La = landwirtschaftliche Erzeugnisse einschl. Fischerei- und Gartenbauernserzeugnisse, In = industrielle Erzeugnisse (Warenzusammensetzung nicht näher bekannt), R = Rohstoffe und Halbwaren, ohne nähere Aufteilung nach Waren bzw. Warengruppen, Ba = Baumaterialien, Be = Bergbauernserzeugnisse, Mi = Mineralbierzeug-

auf Basis 1958 = 100

nisse, E = Energieerzeugung, M = Metalle und -erzeugnisse, Ma = Maschinen und Fahrzeuge, C = Chemikalien, Pharmazeutika, Dtingemittel Ho = Holz, Holzwaren, Papier und Pappe, X = Kautschuk, -erzeugnisse, Harze und Wachse, Ha = Haute, Felle, Leder und -erzeugnisse, P = Textilrohstoffe, Textilierzeugnisse einschl. Bekleidung, N = Nahrungsmittel, Genußmittel und Getränke, Futtermittel, MA = Monatsanfang, MM = Monatsmitte, ME = Monatsende, D = Monatsdurchschnitt, Vj = vierteljährlich.

1) Index der Erzeugerpreise industrieller Produkte. Die Angaben für die Bundesrepublik Deutschland beziehen sich auf das Bundesgebiet ohne Berlin. Bis 1959 Bundesgebiet (ohne Saarland und Berlin.- 2) Output-Index (industrielle Produkte). - 3) Weizen, Mais, Reis, Zucker, Kakao, Pfeffer, Soljabinose, Leinsaat, Erdnüsse, Koprä, Baumwolle, Hanf, Jute, Kautschuk, Schellack, Kupfer, Blei, Zink, Zinn, Gold, Silber.- 4) Weizen, Mais, Kaffee, Kakao, Baumwollsaatöl, Wolle, Baumwolle, Sisal, Kautschuk, Kupfer, Blei, Zinn.- 5) Weizen, Mais, Schweine, Zucker, Kaffee, Kakao, Wolle, Baumwolle, Seide, Häute, Kautschuk, Stahlschrott Kupfer, Blei, Silber.- 6) Getreide, Nahrungsmittel, Textilien, Metalle.

Ergänzende Angaben zum Tabellenteil

A. Allgemeine Vorbemerkungen

Als Quellen dienen neben amtlichen preisstatistischen Veröffentlichungen Angaben aus der internationalen Wirtschaftspresse sowie Fachveröffentlichungen. Nicht bei allen Waren liegen für eine laufende Berichterstattung verwendbare Preisunterlagen der wichtigsten Markttorte vor. Um überhaupt ein Bild von der Preisentwicklung zu vermitteln, werden in solchen Fällen sekundäre Märkte mit herangezogen. Die Preisangaben für diese sekundären Märkte sowie die Indices werden den nationalen statistischen Veröffentlichungen entnommen.

Die Reihenfolge der Märkte bzw. der Länder, zu denen die Markttorte gehören, entspricht im wesentlichen der Anordnung der Länder im amtlichen Länderverzeichnis für die Außenhandelsstatistik.

Die Monatspreise für "Welthandelsgüter" werden in der Regel aus den meist täglichen Notierungen an den internationalen Börsenplätzen als einfaches arithmetisches Mittel errechnet. Sie sind in den Tabellen nicht besonders gekennzeichnet.

Für Preisreihen, die aus Terminnotierungen (erstnotierter Monat bzw. nächste Sicht) einer Warenterminbörse berechnet werden, sind in der Regel die offiziellen Schlusskurse für tatsächlich getätigte Abschlüsse in den jeweiligen Vormittagsitzungen zugrunde gelegt.

Preisreihen solcher Märkte, für die Preiserhebungen nur zu Monatsanfang (MA), Monatsmitte (MM) oder Monatsende (ME) durchgeführt bzw. deren Monatszahlen als Mittel aus wöchentlichen Stichtagen (Dw) berechnet werden, sind durch Abkürzungen kenntlich gemacht.

Die monatlichen Preisangaben für die Bundesrepublik Deutschland sind Mittel täglicher oder wöchentlicher Notierungen oder aber arithmetisch gemittelte Preise aus Erhebungen zum 7. und 21. des jeweiligen Monats.

Die Jahrespreise (D) sind das einfache arithmetische Mittel der zwölf Monatspreise (sog. Zwölfmonatsmittel).

Die Originalpreise werden zu den amtlichen Devisenkursen (Mittel der Kassakurse) an der Frankfurter Devisenbörse in DM-Beträge umgerechnet. Bei Ländern mit differenziertem Kurssystem werden für die Umrechnung in DM-Beträge die von der Deutschen Bundesbank veröffentlichten Freimarktkurse (Ankauf) mit genereller Gültigkeit bzw. die speziellen Exportkurse für die jeweilige Ware verwandt.

B. Abkürzungen, Maße und Gewichte

loco, spot	= sofort verfügbare Ware	API	= American Petroleum Institute
fob	= frei an Bord	MA	= Monatsanfang
fas	= frei Längsseite des Schiffes	ME	= Monatsende
fot	= frei Fahrzeug	MM	= Monatsmitte
cif	= Kosten, Versicherung, Fracht einbegriffen	Dw	= Monatsmittel aus Wochenpreisen
c & f	= Kosten und Fracht einbegriffen	D	= Zwölfmonatsmittel
FVPr	= Fabrikverkaufspreis	DM	= Deutsche Mark
VPr	= Verkaufspreis	bfrs	= belgische Francs
GPr	= Großhandelspreis	dkr	= dänische Kronen
°Bé	= Baumégrade	FF	= französische Francs
°F	= Fahrenheitgrade	hfl	= holländische Gulden
°C	= Celsiusgrade	nkr	= norwegische Kronen
den.	= denier	sfr	= Schweizer Franken
fil.	= filament	skr	= schwedische Kronen
di.	= Dieselindex	£	= Pfund Sterling
cet.	= Cetanzahl	s	= Shilling
Visc.	= Viskosität	d	= Pence
u/s	= unsortiert	HK-\$	= Hongkong-Dollar
ROZ	= Richtoktanzahl	CFA-frs	= Communauté Financière d'Afrique-Francs
faq	= fair average quality	\$	= US-Dollar
Kont.	= Kontinent	kan.-\$	= kanadischer Dollar
UK	= Vereinigtes Königreich	M \$	= malaysischer Dollar

1 lb (Pound)	= 453,59237 g	1 gallon	= 7,23 lbs (Terpentin)
1 yard	= 91,4402 cm	1 imperial gallon, (UK)	= 4,545963 l
1 inch (")	= 1,54 cm	1 Barrel	= 158,984 l (Mineralöle)
1 square foot	= 929,03 cm ²	1 board foot	= 2,36 dm ³
1 Quadratfuß	= ca. 985 cm ²	1 Standard (Petersb.)	= 4,6723 m ³
1 gallon (US)	= 3,78533 l (Mineralöle)	1 cwt (112 lbs)	= 50,802 kg

- an Stelle einer Zahl = keine Notierung erfolgt
 . an Stelle einer Zahl = keine Preisangaben vorhanden
 ... an Stelle einer Zahl = Preisangaben lagen bei Drucklegung nicht vor

C. Erläuterungen bzw. Anmerkungen

Textilrohstoffe und -halbwaren

1. Bundesrepublik Deutschland: Wolle: Ab Lager Wollverwertung, Preisbasis rein gewaschen, ohne Spesen (Waschkosten). Aufgrund einer Änderung im Berichtsstellenkreis sind die Preisangaben ab Januar 1960 mit den vorhergehenden Zahlen nur bedingt vergleichbar.-
2. Frankreich und Belgien: Kammzüge: Kontrakteinheit = 2 250 kg. Basis trockengekämmte Tops aus australischer Merino-Wolle; andere Herkünfte wie Südafrika und Südamerika (in Frankreich auch franz. und spanische Tops) können ebenfalls gehandelt werden.-
3. Italien: Rohwolle Preise bei Abgabe ausländischer Erzeuger an italienische Spinnereien oder Händler, Mindestmenge 1 Ballen, frei Station Mailand.- Kammzüge: Bei Abgabe industrieller Erzeuger an Feinspinnereien oder Händler bei Mindestmengen von 100 kg.-
4. Vereinigtes Königreich: Schweißwolle: Der Schweißwollkontrakt der LWTMA (London Wool Terminal Association) basiert auf guten australischen Zugmachervliesen der Gradierung 64's. Die andienbaren Qualitäten reichen von der 70er bis zur 60/64er Gradierung. Die Kontrakteinheit ist 6 000 lbs, Basis reingewaschen. Lieferung ab Lager London zum Kontraktpreise; bei Lieferung in lizenzierten Lagerhäusern in Bradford, Goole, Hull, Liverpool oder Manchester wird ein entsprechender Abschlag berechnet.- Kammzüge: Hergestellt von lizenzierten Kammzugmachern im UK aus australischer Merino-Wolle, 19 % Feuchtigkeitsgehalt, 3 1/2 % Fettgehalt brutto, Kontrakteinheit = 5 000 lbs netto.-
5. Osterreich: Durchschnittspreis aus A-Wolle (für Kammgarnspinnereien) und B-Wolle (für Streichgarnspinnereien). A-Wolle: a) 64's good pieces, b) 56's feine Crossbred-Vliese, c) 48's Crossbred-Vliese.- B-Wolle: a) Carbonised Merino pieces + bellies. b) Average lock. c) Schur-Kapwolle 6 - 8 Monate.-
6. Vereinigte Staaten: Rohwolle: Landesmittel der örtlich von den Erzeugern erzielten Marktpreise, ohne Berücksichtigung von Ausgleichszahlungen zur Erzielung eines Saisondurchschnittspreises von 62 cts je lb.-

Terminnotierungen: Wolle der Wollgesellschaft an der New Yorker Baumwollbörse. Lieferung in lizenziertem Lagerhaus in Groß-Boston/Mass.- Schweißwolle: Basisqualität 64's, 2 1/2 inches lang, reinfarbig, gekräuselt. Ferner zulässig 70's, 3 1/4 inches bis 60's, 2 1/4 inches lang bei entsprechenden Zu- (+ 7 %) bzw. Abschlägen (- 9 %) auf den oder vom Grundpreis. Kontrakteinheit = 6 000 lbs (Basis gereinigt). Kammzüge: Basisqualität 64's Merino-Wolle, ölgekämmt, gewaschen und kardierte. Ferner zulässig 80's-58's bei entsprechenden Zu- (+ 4 %) bzw. Abschlägen (- 16 %) auf den oder vom Grundpreis. Kontrakteinheit = 5 000 lbs netto.-
7. Frankreich: Wollgarn: Bis Ende 1962 2/28's.-
8. Vereinigtes Königreich: Die Wollgarnpreise gelten für die ungefähren Kammgarn-Notierungen des inländischen Handels. Kosten für Verpackung, Fracht, Liefertermindifferenzen und dgl. sind in den Preisen nicht enthalten, ebenso nicht evtl. Zuschläge für Export-Risiken.-
9. Bundesrepublik Deutschland: Baumwolle des Terminkontraktes der Bremer Baumwollbörse. Kontrakteinheit = 11 350 kg netto. Lieferung ab Lager Bremen oder Hamburg. Der Baumwollterminkontrakt baut sich auf den Provenienzen Vereinigte Staaten, Zentralamerika, Iran, Türkei, Syrien und Rußland auf. Die Basis-Stapellänge ist 1 1/16 inch, bei russischer Baumwolle 1 1/32 bis 1 1/16 inch und bei syrischer Baumwolle 1 1/32 inch.-
10. Frankreich: Für Baumwolle, Manila-Abaca, Sisal, Rohjute vom 1. 1. 1958 bis 31. 7. 1958 einschließlich Importeurabgabe von 20 %.- Baumwollstoff (Kretonne): Bis Ende 1961 80 cm breit.-
11. Vereinigtes Königreich: Baumwolle der Liverpool Cotton Association.- Kontrakteinheit = 48 000 lbs netto in 100 Ballen. Lieferung ab Liverpool, Manchester oder Salford.- Baumwollgarn: 36's Cop Weft: bis 30. September 1959 Ring Beams; ägyptisches 42's: bis 30. September 1959 42's Cop Weft.-
12. Vereinigte Staaten: Baumwolle der New York bzw. New Orleans Cotton Exchange. Kontrakteinheit = 5 000 lbs brutto in 100-110 Ballen bei Lieferung ab Lagerhaus in anerkannten Golf- und Atlantikhäfen. Preiszu- oder -abschläge richten sich nach den Stapellängen 7/8 inch bis 1 1/16 inch im Verhältnis zur Grundlänge 1 inch.-
13. Japan: Preise für Baumwollgarn, Baumwollstoff und Chemiefasern wegen Änderung im Berichtsstellenkreis ab 1960 mit Vorjahreszahlen nur bedingt vergleichbar.-
14. Baumwollstoff, Seidenstoff (Frankreich) und Jutegewebe: Umgerechnet in DM je 100 m.
15. Bundesrepublik Deutschland: Vistra: Vom 1. Februar bis 31. August 1958 unter Berücksichtigung eines Rabattes von 0,40 DM je kg.-
16. Italien: Reyon: Die Fabrikationssteuer beträgt für Viskose-Reyon 150/36 den. 71 Lire und für Azetat-Reyon 79 Lire je kg.-
17. Vereinigte Staaten: Die Stapelfaserpreise verstehen sich im allgemeinen für Lieferung in Ballen, Fob. Verschiffungspunkt oder frei Wagen. Zahlungsziel 30 Tage netto, ohne Abzug. Niedrigste Frachtkosten bis Käuferstation oder -kai (östlich des Mississippi) werden vergütet. Transporte gehen auf Käufers Risiko.-
18. Vereinigtes Königreich und Vereinigte Staaten: Die Preise für brasilianischen Sisal bezogen sich bis Juni 1960 auf die Gradierung 3/5/7 und vom Juli 1960 bis Februar (in den Vereinigten Staaten bis Oktober) 1962 auf die Type I.-

Häute, Felle, Leder, Gerbstoffe

19. Vereinigte Staaten: Packerhäute der Commodity Exchange Inc. New York. Kontrakteinheit = 40 000 lbs. Ungebrannte Kuh- oder Stierhäute erster Wahl, 52 - 54 lbs Durchschnittsgewicht, aus Juli/September-Schlachtungen in den Vereinigten Staaten oder Kanada stammend. Gleichfalls können Frigorifico-Stierhäute argentinischer oder uruguayischer Herkunft, 22-29 kg Verschiffungsgewicht, aus Dezember/Februar-Schlachtungen zum Grundpreis angeboten werden. Auslieferungspunkte sind Chicago, New York (Hafengebiet), Lydonville, Medina oder Middleport.-
20. Rindsleder bzw. Kalbleder: Umgerechnete Preise für 1 qm in DM.-
21. Myrobalanen: Umgerechnete Preise für 100 kg in DM.-

Erdöl und Erdölerzeugnisse

22. Nahost-Erdöl: Die Preise verstehen sich ohne evtl. lokale Hafengebühren oder sonstige Regierungsabgaben (Royalties), Verkaufssteuern und dergleichen. Zu- bzw. Abschlag bei Abweichungen der Gradation: 2 Cents je vollen API-Grad bei einem barrel.-
23. Schweden: Heiz- und Gasöl: Die Preise verstehen sich zollfrei, einschl. Verbrauchsteuer, ab Einfuhrhafenlager. Die Verbrauchsteuer beträgt 25 skr je 1000 Liter. Der Einfuhrzoll wird nur für Gasöl erhoben und beträgt ab Januar 1962 310 skr je 1000 Liter.-
24. Japan: Preise für Heizöl und Benzin wegen Änderung im Berichtsstellenkreis ab 1960 mit Vorjahreszahlen nur bedingt vergleichbar.-
25. Bundesrepublik Deutschland: Benzin: Von Januar 1958 bis 17. Januar 1960 und ab 6. Mai 1961 Preise für die Preiszone III (bei im ganzen 6 bzw. 5 Preiszonen). Vom 18. Januar 1960 bis 5. Mai 1961 galten für alle sechs Preiszonen einheitliche Preise. Die Oktanzahl ist seit 1958 mehrfach erhöht worden. Seit Januar 1962 beträgt sie 91 ROZ.-
26. Niederländische Antillen: Benzin 80 Oktan R: Bis Mai 1961 verbleit, 70-72 Oktan.-
27. Benzin und Schmieröl: Umgerechnete Preise für 100 Liter in DM.-

Baustoffe mineralischen Ursprungs

28. Formateine (Österreich): Umgerechnete Preise für 100 kg in DM.- Dachziegel: Umgerechnete Preise für 1000 Stück in DM.- Marmor: Umgerechnete Preise für 1 cbm in DM.- Glas: Umgerechnete Preise für 100 qm in DM.-
29. Bundesrepublik Deutschland: Baukalk: Von 1958 bis Ende 1959 und ab Juni 1962 Schachtofenkalk. Von Januar 1960 bis Mai 1962 Ringofenkalk.
30. Japan: Preise für Zement und Mauersteine wegen Änderung im Berichtsstellenkreis ab 1960 mit Vorjahreszahlen nur bedingt vergleichbar.-
31. Frankreich: Fensterglas: Bis Ende 1962 einfach.-
32. Italien: Fensterglas: Bis Ende Dezember 1959 3 bis 8 mm stark, in Platten zu 9,30 qm.-

Erzeugnisse der Forstwirtschaft; Synthetikgummi, Wachse

33. Bundesrepublik Deutschland: Schnittholz: Güteklasse III, parallel besäumt, 3-6 m lang, 8-18 cm breit, 21 - 34 mm stark.-
34. Frankreich und Vereinigtes Königreich: Holz: Umgerechnete Preise für 1000 kg in DM. Vereinigte Staaten und Kanada: Holz: Umgerechnete Preise für 1 cbm in DM.-
35. Vereinigte Staaten: Eichendielen: Bis Ende 1960 Notierungen in New York.-
36. Vereinigte Staaten: Kautschuk-Terminnotierungen der Commodity Exchange Inc. New York, für Hevea Standard Plantagen-Kautschuk, Kontrakteinheit = 22 400 lbs netto, Lieferung "on dock" oder in lizenziertem Lagerhaus des New Yorker Hafengebiets, ohne Importzoll, Steuern und Abgaben, jedoch unter Zollverschuß.-
37. Frankreich: Hevea-Latex: Umgerechnete Preise für 100 Liter in DM.-
38. Frankreich: Kolophonium: Bis Ende März 1959 Grad "FM".-
39. Vereinigtes Königreich: Kolophonium: Bis Ende November 1959 Grad "F", bis Ende Dezember 1960 Grad "FF".-
40. Vereinigte Staaten: Die Exportpreise für Kolophonium und Terpentin stellen den nach den umgesetzten Mengen gewogenen Preisdurchschnitt dar. Preise gelten für Nettogewicht (Ware in Leihfässern).- Kolophonium Grad "WG" = bis Ende 1960 "K".-
- a) D aus weniger als 12 Monatspreisen berechnet.- b) Preise zum Jahresende.- p = vorläufige Zahlenangabe, r = berichtigte Zahlenangabe.

		Wolle							
		BR-Deutschland Paderborn	Frankreich Roubaix-Tourcoing		Belgien Antwerpen	Rom	Italien Mailand		Vereinigtes Königreich
Jahr Monat	inländische Roh-, A-Feinheit vollschürig) Auktionspreis	Kammwolle neg. 100/105 gewaschen frei Wollkammerel	Kammzüge 2) australische Merino- "Type unique" erstnotierter Monat ab Lager R.T. ab belg. Lager		Roh- inländische Lazio da Tosa	australische Merinovliese 64-70's gewaschen	Roh- 3) Kap- 64-70's gewaschen	Kammzüge 64-70's Merino- medio 3)	britische Vlies- Lincoln wetham gewaschen ab Lager Bradford
	DM kg	FF je kg		bfrs kg			Lire je kg		Pence lb
		ME.	Originalpreise			Dw.	Dw.	Dw.	Dw.
1958 D	8,14	11,38	10,58	125,27	587	1 903	1 783	2 212	49,30
1959 D	7,77	13,37	12,75	127,09	478	1 872	1 745	2 183	53,93
1960 D	7,35	13,89	12,71	128,44	508	1 851	1 751	2 193	57,42
1961 D	6,78	13,60	12,70	127,25	461	1 821	1 746	2 112	55,27
1962 D	7,07	13,57	13,17	129,23	468 ^{a)}	1 879	1 784	2 146	53,79
1963 D	7,94	16,55	15,09	151,25	529 ^{a)}	2 078	1 957	2 307	56,73
1963 Sept.	8,07	17,12	15,21	154,52	535	2 092	1 933	2 292	55,00
1963 Okt.	8,00	17,12	15,53	155,75	535	2 088	1 975	2 288	59,80
1963 Nov.	8,00	18,29	16,37	163,35	-	2 179	2 096	2 363	64,00
1963 Dez.	8,23	19,02	16,30	163,07	-	2 213	2 131	2 394	69,00
1964 Jan.	8,39	18,81	16,42	162,85	630	2 225	2 125	2 413	67,40
1964 Febr.	9,57	19,55	16,81	166,88	-	2 269	2 125	2 444	68,44
1964 März	9,57	19,97	16,77	168,84	-	2 275	2 113	2 482	72,75
1964 April	9,55	19,56	16,31	157,22	-	2 217	2 100	2 488	72,75
1964 Mai	9,08	19,02	15,43	146,12	550	2 164	2 067	2 417	72,00
1964 Juni	8,88	19,02	14,91	145,99	-	2 125	2 025	2 388	71,00
1964 Juli									
1964 Aug.									
1964 Sept.									
1964 Okt.									
1964 Nov.									
Umgerechnete Preise für 100 kg in DM									
1958 D	814,00	1130,60	1051,12	1052,77	394,23	1278,05	1197,46	1485,58	530,58
1963 Dez.	823,00	1542,31	1321,75	1300,48	-	1412,46	1360,59	1528,17	704,37
1964 März	957,00	1619,37	1359,88	1346,84	-	1449,63	1346,40	1581,53	743,06
1964 Juni	888,00	1542,10	1208,87	1163,83	-	1351,29	1287,70	1518,21	724,14
1964 Sept.									

noch: Wolle									
Vereinigtes Königreich									
Jahr Monat	neuseeländ. Crossbred- 50-56's II. Sorte	sudafr. Kap- schneeweiß	Merino-, 70's Super bis mittlere Qualität, gekammt, fehlerfrei	Merino-, 64's Crossbred-, 56's Crossbred-, 48's	Schweiss-4) australische Merino-, 64's erstnotierter Monat ab Lager London	Bradford Tops "B", 64's 4)	Kammzüge Merino- 64's warp bige. Tops f.d. Binnenhdl.		
Durchschnittspreise der Dominion-Auktionen Basis reingewaschen, ohne Waschspesen, frei UK.									
Pence je lb									
		Dw.	Dw.	Originalpreise					
1958 D	55,89	82,91	97,6 ^{a)}	88,9 ^{a)}	71,6 ^{a)}	56,3 ^{a)}	-	98,65	107,61
1959 D	62,32	75,40	95,3	90,7	73,8	65,8	-	99,42	107,74
1960 D	64,07	81,60	94,3	88,7	76,2	67,5	-	94,02	104,54
1961 D	61,85	80,31	95,0	89,6	75,6	65,1	-	98,00	106,04
1962 D	59,88	86,25	100,4	93,5	75,0	62,4	-	100,53	107,39
1963 D	68,95	98,15	113,6	106,6	88,3	74,2	103,66 ^{a)}	115,99	123,81
1963 Sept.	70,00	96,00	109,0	102,0	87,0	75,0	99,66	118,03	119,70
1963 Okt.	71,60	99,80	114,0	106,0	93,0	81,0	104,55	122,21	124,25
1963 Nov.	81,00	103,75	121,0	115,0	100,0	90,0	113,18	125,98	132,00
1963 Dez.	78,40	102,80	119,0	113,0	99,0	86,0	112,45	121,62	131,29
1964 Jan.	77,50	102,25	121,0	115,0	101,0	88,0	111,18	123,57	131,56
1964 Febr.	79,25	104,25	125,0	119,0	103,0	89,0	112,53	123,33	132,63
1964 März	79,20	103,00	124,0	118,0	102,0	87,0	113,14	122,44	132,22
1964 April	77,25	98,25	116,0	111,0	98,0	86,0	112,03	119,56	128,53
1964 Mai	72,25	93,00	109,0	102,0	92,0	81,0	107,08	113,91	123,14
1964 Juni	71,80	92,20	111,0	104,0	91,0	80,0	115,91	112,01	122,00
1964 Juli									
1964 Aug.									
1964 Sept.									
1964 Okt.									
1964 Nov.									
Umgerechnete Preise für 100 kg in DM									
1958 D	601,50	892,30	1050,39	956,76	770,58	605,91	-	1061,69	1158,12
1963 Dez.	800,33	1049,42	1214,79	1153,54	1010,62	877,92	1147,93	1241,54	1340,25
1964 März	808,94	1052,02	1266,51	1205,23	1041,81	888,60	1155,59	1250,58	1350,47
1964 Juni	733,35	941,72	1132,10	1060,71	928,12	815,93	1182,18	1142,41	1244,30
1964 Sept.									

noch: Wolle									
		Vereinigtes Königreich Bradford	Schweiz		Österreich Wien	Spanien	Südafrika Port Elisabeth	Vereinigte Staaten	
Jahr Monat	Crossbred-, Kämmlinge kardiert 56's super 48's average dlgek. Tops f.d. Binnenhdl.	Merino- Mittelgenre für Feinspinner	Kammzug- Type B Bradford 60's	Kamm- und Streichwolle Durchschnitts- preis 5)	inländische Schweiß- gewöhnliche weiße Merino- Extremadura	Kamm- langstapelig im Fell Auktionsdurch- schnittspreis	Roh- 6) Landesmittel		
		Pence je lb	sfr je kg	Schilling 100 kg	Pesetas je kg	Cents lb	Cents lb		
		ME.	ME.	MM.		Dw.	MM.		
Originalpreise									
1958 D	82,03	65,98	11,40	11,49	5 153	134,6	250,4	16,99 ^{a)}	
1959 D	85,55	73,95	11,64	11,55	5 217	125,0	197,8	20,18 ^{a)}	
1960 D	85,48	76,26	11,23	11,18	5 399	113,2 ^{a)}	181,3	19,02	
1961 D	87,77	74,37	11,54	11,21	5 305	119,1	213,2	18,56	
1962 D	87,29	71,48	11,92	11,38	5 304	107,6	184,3	20,66	
1963 D	98,88	83,77	13,46	13,27	6 111	107,9	197,4	25,66	
1963 Sept.	98,00	83,00	13,33	13,25	6 179	107,5	202,5	25,27	
1963 Okt.	103,38	89,88	13,92	13,50	6 079	120,0	203,5	26,64	
1963 Nov.	112,88	100,63	14,75	14,50	6 408	120,0	208,5	31,30	
1963 Dez.	111,71	98,00	14,17	14,50	6 968	122,5	215,0	30,53	
1964 Jan.	112,33	96,67	14,33	14,50	6 814	135,0	215,0	30,95	
1964 Febr.	113,63	96,63	15,08	14,75	6 920	135,0	217,5	32,00	
1964 März	113,30	96,30	14,00	14,50	7 108	135,0	220,0	33,08	
1964 April	110,67	94,67	13,67	14,25	6 709	130,0	221,5	30,88	
1964 Mai	105,71	90,14	12,92	13,25	6 245			27,50	
1964 Juni	104,56	89,00	12,92	13,50	6 286			25,20	
1964 Juli									
1964 Aug.									
1964 Sept.									
1964 Okt.									
1964 Nov.									
Umgerechnete Preise für 100 kg in DM									
1958 D	882,83	710,09	1114,85	1123,65	832,21	-	219,44	356,48	
1963 Dez.	1140,37	1000,42	1304,70	1335,09	1071,93	813,40	1427,60	376,92	
1964 März	1157,23	988,70	1285,90	1331,83	1093,13	896,27	1460,58	408,40	
1964 Juni	1066,42	907,72	1189,71	1243,12	966,97			311,12	
1964 Sept.									

noch: Wolle									
Jahr Monat	Vereinigte Staaten					Argentinien	Australien		
	New York		Boston			Buenos Aires			
	Schweiß- 64's erstnotierter Monat ab Lager in Groß-Boston	Kammzuge 64's 6)	franz. Type feine Stapel- 64-70's gekammt, entft.	inland. Vlies- 3/8 blood gereinigt loco	Montevideo 56's (I s)	Schweißwolle Buenos Aires low crossbred gereinigt 50-52's (V s)	inlandische feine Crossbr. 56's Höchstpreis	Merino- 64's Basis reingewaschen Ø Preis der Wollkommission ab Versteigerungsraum	Crossbred- 56's Basis reingewaschen Ø Preis der Wollkommission ab Versteigerungsraum
Cents je lb							Pesos 10 kg	australische Pence je lb	
Dw.							Dw.	Dw.	
Originalpreise									
1958 D	117,0	151,3	118,5	91,12	99,9	67,6	260,42	105,87 ^{a)}	87,26 ^{a)}
1959 D	121,7	158,1	121,6	101,15	98,7	77,2	612,58	107,49	90,42
1960 D	114,2	146,8	116,5	107,51	94,2	80,1	714,38	106,18	89,81
1961 D	117,7	157,7	118,4	104,11	85,8	77,2	705,21	107,06 ^{a)}	92,22 ^{a)}
1962 D	126,7	165,6	124,6	109,17	94,0	70,6	989,78	112,29	90,31
1963 D	136,7	172,9	132,6	115,72	105,3	83,6	1637,08	128,77	109,48
1963 Sept.	135,1	170,0	132,5	119,63	107,5	88,5	1650,00	123,50	107,50
1963 Okt.	137,4	170,6	132,5	119,00	107,5	88,5	1812,50	128,40	110,00
1963 Nov.	148,4	182,2	132,5	124,50	119,0	93,3	2100,00	138,75	120,00
1963 Dez.	151,4	180,7	142,5	125,00	120,0	101,0	1912,50	138,33	121,25
1964 Jan.	152,1	185,3	142,5	125,00	120,0	101,0	1870,00	140,00	121,25
1964 Febr.	152,2	182,0	142,5	125,00	124,5	101,0	1900,00	143,75	125,00
1964 März	146,2	170,2	142,5	125,00	132,5	101,0	1900,00	142,32	125,00
1964 April	138,4	173,1	142,5	125,00	135,5	101,0	1900,00	135,25	118,75
1964 Mai	131,8	167,5	137,4p	125,00	128,0p	101,0	1750,00	123,75	112,50
1964 Juni	129,6	166,4		125,00		101,0	1700,00	125,50	112,50
1964 Juli									
1964 Aug.									
1964 Sept.									
1964 Okt.									
1964 Nov.									
Ungerechnete Preise für 100 kg in DM									
1958 D	1083,72	1401,32	1097,24	843,72	925,02	625,94	-	914,94	754,11
1963 Dez.	1326,34	1583,02	1248,37	1095,06	1051,26	884,81	562,17	1138,53	997,95
1964 März	1280,82	1491,08	1248,40	1095,09	1160,45	884,83	562,47	1171,45	1028,81
1964 Juni	1135,30	1457,68		1095,01		884,77	491,83	1032,93	925,93
1964 Sept.									

noch: Wollgarn						Wollgarn				
Jahr Monat	Melbourne		Australien		Sydney	Frankreich	Italien	Mailand	Ver.Königreich	
	Merino- 64's und mehr 5"	Crossbred- im Fell 56-60's rein 3 1/2"	Schweiß- Basisqualität Type 78 erstnot. Monat	Merino- Vollwolle im Fell	Crossbred- im Fell	2/30's ¹⁾ gekammt ungebleicht versteuert ab Werk	2/40's, 64 + 60's Merino-Type für Industr. Verbrauch Verkaufspreis fr. Käuferstat.		2/20's, 48's weiss kardiert ⁸⁾	
	australische Pence je lb					FF kg	Lire je kg		s.d. lb	
Dw.						Dw.	ME.	Dw.	Dw.	Dw.
Originalpreise										
1958 D	39,16	33,26	-	38,09	30,60	17,33	3 820	3 558	8. 0 1/2	
1959 D	40,89	37,28	-	39,22	34,78	18,65	3 757	3 229	8. 7 5	
1960 D	38,04	35,30	101,07 ^{a)}	37,13	33,04	18,22	3 885	3 450	8. 11 1/8	
1961 D	40,37	36,90	107,19	40,74 ^{a)}	35,34 ^{a)}	17,95	3 850	3 354	9. 0 5/2	
1962 D	43,64	39,96	110,18	44,27 ^{a)}	38,45 ^{a)}	18,24	3 884	3 604	8. 8 4/7	
1963 D	52,46	47,60	124,92	55,13 ^{a)}	47,74 ^{a)}	26,31	4 088	3 894	9. 8 7/7	
1963 Sept.	53,58	48,96	120,20	55,00	48,25	26,62	4 084	3 896	9. 7 3/4	
1963 Okt.	56,60	50,60	127,00	58,20	49,40	26,62	4 084	3 900	10. 1 3/4	
1963 Nov.	61,33	55,00	133,88	63,31	53,25	26,62	4 268	3 983	11. 0 3/4	
1963 Dez.	62,00	55,33	134,11	62,67	55,25	28,52	4 268	4 106	10. 10 1/4	
1964 Jan.	63,00	56,67	136,14	63,13	56,75	28,31	4 293	4 119	10. 11 1/5	
1964 Febr.	64,17	58,67	140,95	65,25	58,75	29,05	4 293	4 200	11. 0 3/4	
1964 März	61,88	56,25	139,26	63,50	57,33	29,47	4 293	4 244	11. 0 3/4	
1964 April	58,33	54,67	132,77	58,40	53,10	29,06	4 293	4 225	10. 10 3/5	
1964 Mai	52,38	49,25	123,13	51,50	46,25	28,52	4 293	4 167	10. 6 1/4	
1964 Juni	50,00	47,80	123,01	49,63	46,38	28,52		4 088	10. 6	
1964 Juli										
1964 Aug.										
1964 Sept.										
1964 Okt.										
1964 Nov.										
Ungerechnete Preise für 100 kg in DM										
1958 D	338,43	287,44	-	329,18	264,45	1721,74	2565,51	2389,55	1038,56	
1963 Dez.	510,29	455,39	1103,79	515,81	454,74	2312,66	2724,69	2621,43	1329,64	
1964 März	509,30	462,97	1146,18	522,64	471,86	2389,72	2735,50	2704,28	1355,89	
1964 Juni	411,53	393,42	1012,44	408,48	381,73	2312,34		2599,24	1285,09	
1964 Sept.										

noch: Wollgarn				Baumwolle					
Jahr Monat	Vereinigtes Königreich		Ver.Staaten	BR-Deutschland	Frankreich		Niederlande	Italien	Ver.Königreich
	London		Boston	Bremen	Le Havre	A.E.F.	Rotterdam		Liverpool
	2/32's, 60's	2/48's, 64's durchschnittl. s)	2/32's, fein Bradford- System	Mischkontrakt 1 1/16 inch erstnotierter Monat 9)	1 inch amerikanische middingling 10 versteuert, ab Importeurtag.	Allen I fob afrikan.Hafen	amerikanische middling excl. Import- angaben	15/16 inch cif ital. Hafen	1 inch ab Lager 11)
s.d. je lb			\$ lb	DM 100 kg	FF je kg		hfl 100 kg	US-Cents lb	Pence lb
Dw.			Dw.	Dw.	Dw.				
Originalpreise									
1958 D	11. 9 1/6	14. 5 1/5	2,59	293,5	3,25	3,29 ^{a)}	285,27	28,34	25,81
1959 D	11. 8 5/7	14. 5 1/2	2,69	259,3	3,36	2,80 ^{a)}	259,88	24,97	22,96
1960 D	11. 7 1/1	14. 3 3/2	2,57	270,8	3,19	3,01	246,17	25,50	22,84
1961 D	12. 0 1/3	14. 7 7/8	2,56	266,8	3,36	3,00	243,25	28,15	23,97
1962 D	12. 1 4/8	14. 9 3/8	2,72	257,3	3,34	3,00	240,88	27,76	24,26
1963 D	13. 5 1/5	16. 0 7/4	2,82	259,6	3,28	2,92	236,42	26,17	23,63
1963 Sept.	13. 2 1/2	15. 7 2/5	2,83	254,9	3,16	2,87	234,50	25,54	23,09
1963 Okt.	13. 4 3/5	15. 9 1/5	2,83	254,3	3,16	2,86	232,50	25,61	22,90
1963 Nov.	14. 4 3/4	16. 8 1/4	2,84	255,5	3,13	2,87	232,00	25,48	23,07
1963 Dez.	14. 3 3/4	16. 6 1/4	2,90	258,7	3,16	2,89	232,00	25,32	23,27
1964 Jan.	14. 2 4/5	16. 6 1/5	2,90	260,2	3,20	2,90	232,50	25,50	23,26
1964 Febr.	14. 5 3/4	16. 7 1/4	2,90	259,9	3,23	2,90	232,50	25,90	23,63
1964 März	14. 4 3/4	16. 6 1/4	2,90	262,0	3,24	2,90	232,50	26,03	23,75
1964 April	14. 1 1/5	16. 3 3/4	2,85	263,0	3,27	2,90	232,50	26,16	23,75
1964 Mai	13. 7 3/2	15. 8 3/4	2,83p	262,6	3,27	2,88	232,50	26,35	23,66
1964 Juni	13. 9 3/4	15. 11		262,0	3,20	2,88		26,22	23,50
1964 Juli									
1964 Aug.									
1964 Sept.									
1964 Okt.									
1964 Nov.									
Ungerechnete Preise für 100 kg in DM									
1958 D	1519,27	1866,17	2735,23	293,50	322,89	326,86	315,68	262,41	277,77
1963 Dez.	1753,28	2023,80	2540,55	258,70	256,24	234,35	256,00	221,82	237,55
1964 März	1764,44	2024,89	2540,61	262,00	262,73	235,16	256,24	228,04	242,58
1964 Juni	1690,51	1948,03		262,00	259,45	233,50		229,69	239,68
1964 Sept.									

		noch: Baumwolle							
Jahr Monat	Vereinigtes Königreich Liverpool			Österreich Wien	Spanien	Türkei Adana Izmir		Ver. Arab. Rep. (Ägypten) Alexandria	
	Sudan 11) Lambert six	ostafrikan. Uganda 11) BP 52, Nr. 2	1 inch 11) amerikanische middling	1 inch	15/16 inch	Akala I		Menoufi	Giza 30 sehr gute Qualität
	ab Lager		erstnotierter Monat	Borsenpreis		Inlandspreis	Exportpreis	Exportpreis f.o.b.	
	Pence je lb			Schilling 100 kg	Pesetas kg	Kurus je kg		Talaris je 99,05 lbs	
Originalpreise									
1958 D	31,13	30,64	24,52	1 877		431,8	182,0 ^{a)}	95,50	86,63
1959 D	28,01	28,77	22,32	1 610	48,50	460,0	154,3	89,16	84,16
1960 D	35,33	32,21	22,64	1 605	48,50	507,8 ^{a)}	280,4	93,00	83,87 ^{a)}
1961 D	32,92	30,50	23,94	1 686	52,58	508,1 ^{a)}	561,0	84,80	76,66 ^{a)}
1962 D	30,26	30,52	23,89	1 703	55,75	487,8 ^{a)}	537,0	89,38 ^{a)}	-
1963 D	28,94	29,02	23,06	1 659	52,98	488,9	523,0	90,61	86,16
1963 Sept.	28,60	28,65	22,23	1 636	52,70	485,5	508,0	90,88	85,75
1963 Okt.	28,72	28,65	22,15	1 615	53,10	475,5	527,0	92,00	87,75
1963 Nov.	30,20	29,53	22,58	1 605	53,25	487,9	526,0	96,50	89,18
1963 Dez.	30,35	31,40	22,79	1 597	53,25	507,4	524,0	98,00	89,75
1964 Jan.	30,35	31,78	23,56	1 626	53,25		518,0	98,00	89,75
1964 Febr.	30,55	31,90	23,09	1 655	53,25			98,00	89,75
1964 März	30,87	31,90	23,10	1 655	53,25			100,22	87,30
1964 April	34,60	-	23,20	1 683	53,25			106,12	86,69
1964 Mai	35,01	-	23,20	1 655				109,00	90,25
1964 Juni	34,48	-	23,25	1 666				109,00	90,25
1964 Juli									
1964 Aug.									
1964 Sept.									
1964 Okt.									
1964 Nov.									
Ungerechnete Preise für 100 kg in DM									
1958 D	335,03	329,76	263,89	303,14	-	-	-	-	-
1963 Dez.	309,82	320,54	232,65	245,74	353,58	225,51	232,89	-	-
1964 März	315,30	325,82	235,94	254,58	353,53	-	-	-	-
1964 Juni	351,67	-	237,13	256,32	-	-	-	-	-
1964 Sept.	-	-	-	-	-	-	-	-	-

noch: Baumwolle									
Jahr Monat	V.A.R. (Ägypten) Alexandria	Vereinigte Staaten New York				New Orleans	Mexiko Matamoros	Peru Lima	
	Karnak s.g. Qualität	middling upland, 1 inch 12)					1 1/32 inch middling	Tanguis Nr. 5	Pima Nr. 1
	Exportpreis f.o.b.	Landesmittel	erstnotierter Monat	loco	erstnotierter Monat	loco	loco	loco	
	Talaris 99,05 lbs	Erzeugerpreis	Cents je lb					US-Cents lb	Soles je 46,01 kg
Originalpreise									
1958 D	96,12	29,91	36,18	35,70	34,83	35,74	28,94	690,05	751,78
1959 D	87,23	31,25	34,57	33,94	32,88	33,93	25,63	823,98 ^{a)}	867,73
1960 D	91,89	29,99	33,16	32,25	30,86	32,24	26,88	871,76 ^{a)}	1098,87 ^{a)}
1961 D	85,85	30,70	34,30	33,57	31,93	33,54	26,94	757,35 ^{a)}	997,29
1962 D	86,46	31,64	35,43	33,99	33,22	34,05	26,31	756,58	1022,47
1963 D	91,45	31,94	35,40	33,85	33,18	33,90	26,40	840,32	866,84
1963 Sept.	93,47	32,71	34,98	33,48	32,75	33,57	27,11	877,55	868,83
1963 Okt.	95,00	32,93	34,95	33,40	32,75	33,43	27,10	858,24	885,06
1963 Nov.	95,00	32,46	35,04	33,43	32,75	33,47	26,97	862,94	871,65
1963 Dez.	95,00	31,27	35,20	33,55	32,75	33,58	26,68	885,06	851,33
1964 Jan.	95,00	30,12	35,28	33,90	32,94	33,95	26,63		
1964 Febr.	96,41	29,43	35,34	34,29	33,00	34,33	26,50		
1964 März	103,22	30,68	35,42	33,65	33,00	33,74	26,60		
1964 April	109,12	31,67	35,43	33,91	33,00	33,97	27,08		
1964 Mai	112,00	32,09	35,40	32,57	33,00	32,09			
1964 Juni	112,00		35,37	32,90	32,92	32,95			
1964 Juli									
1964 Aug.									
1964 Sept.									
1964 Okt.									
1964 Nov.									
Ungerechnete Preise für 100 kg in DM									
1958 D	-	276,95	335,06	330,56	322,51	330,93	267,97	254,49	277,29
1963 Dez.	-	273,94	308,37	293,92	286,91	294,18	233,73	286,89	275,96
1964 März	-	268,77	310,31	294,80	289,10	295,59	233,08		
1964 Juni	-		309,87	288,23	288,40	288,67			
1964 Sept.	-								

noch: Baumwolle					Linters		Baumwollgarn	
Jahr Monat	Brasilien Sao Paulo	Argentinien Buenos Aires	Pakistan Karachi	Indien Bombay	Vereinigte Staaten		BR-Deutschland Stuttgart	Frankreich
	Nr. 5	Type C 22,22 mm	Punjab S.G. Fine	Jarilla, fein 25/32 inch	Grad 2	Grad 6	Nm 34 Trossel und Pincoops	56's
	loco	loco	Sind NT	erstnotierter Monat	ungepreßt	in Wagenladungen ab Mühle	beste Qualität Börsenpreis	versteuert ab Werk
	Cruzeiros kg	Pesos kg	Rupien je 82,28 lbs	Rupien 300 kg	Cents je lb		DM je kg	FF kg
Originalpreise								
1958 D	49,95	19,60	86,34	92,17	555,80	8,41	4,84	5,08
1959 D	66,03	37,98	76,36	79,61	591,75	-	4,15	4,34
1960 D	91,52	46,49	91,16	95,83	626,88 ^{a)}	8,03 ^{a)}	5,00	4,94
1961 D	133,51	43,75	94,56	98,19	598,13	7,97 ^{a)}	5,15	4,80
1962 D	183,78	52,07	87,75	97,31	714,08	8,10	6,29	4,30
1963 D	280,39	67,00	89,64	92,73	704,34	7,74	5,98	4,34
1963 Sept.	315,50	67,00	91,18	94,65	697,75	7,75	6,08	4,36
1963 Okt.	316,66	67,00	87,31	92,88	705,35	8,13	6,08	4,35
1963 Nov.	316,66	67,00	88,30	93,09	702,24	8,13	5,50	4,34
1963 Dez.	318,25	67,00	92,18	95,91	718,76	8,00	5,58	4,35
1964 Jan.	369,66	67,00	89,60	94,02	744,45			4,38
1964 Febr.	411,17	67,00	87,11	91,43	771,53			4,39
1964 März	516,66	68,15	85,11	90,01	768,27			4,42
1964 April	522,92	74,18	81,79	86,33	750,03			4,46
1964 Mai	505,55	81,56	83,79	89,45	724,20			4,52
1964 Juni	503,33	87,14	86,20	87,53	731,59			4,51
1964 Juli								
1964 Aug.								
1964 Sept.								
1964 Okt.								
1964 Nov.								
Ungerechnete Preise für 100 kg in DM								
1958 D	-	-	212,41	217,82	163,40	77,87	44,82	508,00
1963 Dez.	210,76	196,94	207,46	215,85	201,25	70,08	48,88	435,00
1964 März	178,69	201,75	191,54	202,57	215,12			442,00
1964 Juni	172,39	252,11	194,00	196,99	204,85			451,00
1964 Sept.	-	-	-	-	-	-	-	-

		noch: Baumwollgarn									
		Niederlande	Italien Mailand	Vereinigtes Königreich London			Schweiz	Österreich Wien	Vereinigte Staaten New York		
Jahr Monat		32's	20/1 amerikanisches kardiert versteuert frei Weberei	36's Cop Weft	42's ägyptisches 11)	60's ägyptisches Twist	20's Ia Louisiana	20's	30/1 kardiert Kettentwist	50/1 gekammter Twist	
		ab Werk		in 10 lbs - Ballen							
		hfl kg	Lire kg	Pence je lb			sfr kg	Schilling 100 kg	Cents je lb		
		Dw.	Dw.	Dw.	Dw.	ME.		MM.			
		Originalpreise									
1958 D		5,06	791,3	63,12	50,59	76,97	5,46	3 550	71,69	106,1	
1959 D		4,64	744,1	56,06a)	53,46	70,69	4,48	3 550	72,73	105,0	
1960 D		4,84	789,4	62,69	58,21	85,17	4,94	3 550	73,70	105,0	
1961 D		4,87	764,2	64,64	62,00	82,49	5,12	3 550	72,32	104,3	
1962 D		4,50	779,4	56,22	53,35	76,68	5,00	3 550	72,31	103,7	
1963 D		4,58	749,7	55,32	52,65	73,67	4,73	3 550	69,81	102,6	
1963	Sept.	4,66	735,8	55,19	52,50	72,74	4,75	3 550	69,50	102,5	
	Okt.	4,66	729,8	55,00	52,50	73,50	4,75	3 550	69,50	102,5	
	Nov.	4,66	728,6	55,13	52,60	73,35	4,75	3 550	69,78	102,8	
	Dez.	4,66	740,3	55,85	52,94	77,84	4,70	3 550	70,50	103,5	
1964	Jan.	4,85	754,0	56,00	53,00	78,00	4,70	3 550	70,50	103,5	
	Febr.	4,85	756,8	56,00	53,50	78,00	4,80	3 550	70,50	103,5	
	März	4,85	763,3	56,60	54,22	78,20	4,80	3 550	70,50	103,5	
	April	4,85	764,0	57,75	54,85	82,00	4,80	3 550	68,86	102,2	
	Mai	4,85	760,0	58,25	54,85	84,50	4,80	3 550	66,00	100,3	
	Juni		760,5	59,07	55,65	84,10	4,85	3 550	66,00	101,0	
	Juli										
	Aug.										
	Sept.										
	Okt.										
	Nov.										
Ungerechnete Preise für 100 kg in DM											
1958 D		559,94	531,44	679,31	544,46	828,37	533,96	573,33	666,31	982,42	
1963 Dez.		514,20	472,58	570,13	540,43	794,62	432,75	546,13	617,62	906,71	
1964 März		534,53	486,34	578,10	553,79	798,72	440,88	545,95	617,63	906,74	
1964 Juni			483,60	602,46	567,58	857,75	446,60	546,13	578,16	884,77	
1964 Sept.											

		noch: Baumwollgarn			Baumwollstoff					
		Kanada	Japan Tokio		Frankreich		Vereinigtes Königreich		Vereinigte Staaten New York	
Jahr Monat		10's weiß	20's, einfach 13)		Kaliko 90 cm	Kretonne 85 cm 10)	Kattun 64 x 64 31 inches	Drillich 52 x 50 38 1/2 inches	Kattun 64 x 60 38 1/2 inches loco	Bettuch ungebleicht 48 x 44-48 40 inches
		Inlandspreis ab Werk	Exportpreis f.o.b.		gebleicht versteuert, ab Werk		36's bis 42's	16's bis 22's		
		kan.Cents lb	Yen 400 lbs	Yen lb	FF je m		Pence je yard		Cents je yard	
		ME.	ME.	ME.	Dw.	Dw.				
		Originalpreise								
1958 D		69,8	72 190	182,3	0,94	1,34	11,83	18,10	13,28	15,6
1959 D		69,9	71 597	163,0	0,81	1,09	10,90	16,43	15,07	17,2
1960 D		69,0	65 191	164,7	0,99	1,26	12,94	19,71	15,10	17,2
1961 D		70,7	62 928	163,6	0,98	1,25	13,67	21,29	13,54	16,3
1962 D		74,5	57 945	157,7	0,89	1,27	12,35	18,09	13,96	17,0
1963 D		75,0	61 578	161,8	1,03	1,38	12,25	17,77	14,02	17,1
1963	Sept.	75,0	61 734	164,1	1,04	1,40	12,30	17,85	14,25	16,9
	Okt.	75,0	63 562	164,4	1,04	1,40	12,30	17,85	14,25	16,9
	Nov.	75,0	63 256	164,1	1,04	1,40	12,40	18,05	14,49	17,1
	Dez.	75,0	62 375	162,9	1,04	1,40	12,50	18,25	14,74	17,8
1964	Jan.	75,0	63 829	163,7	1,04	1,39	12,50	18,25	14,75	17,8
	Febr.	75,0	64 881	164,7	1,04	1,39	12,58	18,38	14,63	17,5
	März	75,0	63 434	163,8	1,04	1,39	12,65	18,50	14,63	17,8
	April	75,0	62 345	162,5	1,04	1,39	13,00	19,20	14,46	17,8
	Mai		62 097	162,5	1,04	1,39	13,00	19,20	14,17	17,8p
	Juni		62 514	162,7	1,04	1,39	13,32	19,72	13,98	
	Juli									
	Aug.									
	Sept.									
	Okt.									
	Nov.									
Ungerechnete Preise für 100 kg 14)										
1958 D		664,71	464,21	478,76	93,39	133,13	63,16	96,63	61,00	71,65
1963 Dez.		608,79	381,98	399,04	84,33	113,52	63,30	92,42	64,05	77,35
1964 März		608,13	388,47	401,17	84,33	112,72	64,09	93,73	63,58	77,35
1964 Juni			382,83	398,55	84,32	112,70	67,39	99,77	60,75	
1964 Sept.										

		noch: Baumwollstoff		Naturseide					
		Japan Tokio		Frankreich Lyon		Italien Mailand	Vereinigtes Königreich London		Schweiz
Jahr Monat		Shirting, ungebleicht S/2003 13)		japanische weiß AA	Seidenstoff "Crêpe de Chine" 105 cm breit versteuert ab Werk	gelb extra grand exquis	chinesische 20-22 denier	japanische Grad AA einschließlich Zoll	grège
		Inlandspreis frei Käufer	Exportpreis f.o.b.	20-22 denier loco		Exportnotierung			
		Yen je yard		FF kg	FF m	Lire je kg	s.d. je lb		sfr kg
		ME.	ME.	ME.	ME.	Dw.	Dw.	Dw.	ME.
		Originalpreise							
1958 D		44,66	42,73	53,23	8,63	7 116a)	7 486	28, 54/7a)	29, 61/3
1959 D		51,85	53,10	60,65	8,67	7 083a)	7 414	28, 11 1/2/7a)	29, 5 5/6
1960 D		53,01	54,12	69,24	9,21	8 481a)	8 684a)	32, 1 1/3	33, 6 1/8
1961 D		47,03	48,99	76,64	9,79	8 778a)	8 994a)	37, 2 1/8	37, 11 1/8
1962 D		39,83	45,84	87,45	11,55	9 624a)	9 899a)	42, 1 3/3	44, 3 3/8
1963 D		46,64	49,17	100,91	11,75	11 132a)	11 546a)	49, 6 3/7	52, 4 7/8
1963	Sept.	46,65	49,57	91,45	11,75	10 800	11 700	45, 3	45, 3
	Okt.	48,93	49,36	83,60	11,75	-	10 050	40, 2	42, 3
	Nov.	48,24	49,20	86,74	11,75	9 567	10 113	41, 7	44, 4
	Dez.	47,23	48,60	86,74	11,75	9 600	-	41, 7	44, 5
1964	Jan.	50,75	50,55	79,67	11,73	9 225	9 500	38, 2	40, 3
	Febr.	52,72	52,47	80,30	11,73	9 000	9 267	38, 3	41, 3
	März	52,46	52,22	80,30	11,73	8 856	9 083	38, 2	40, 7
	April	53,82	53,14	79,05	11,73	8 488	8 938	38, 2	40, 2
	Mai	53,24	53,60	81,24	11,73	8 308	8 733	38, 3	42, 2
	Juni	50,63	53,62		11,73	8 288	-	38, 6	42, 1
	Juli								
	Aug.								
	Sept.								
	Okt.								
	Nov.								
Ungerechnete Preise für 100 kg 14)									
1958 D		56,98	54,52	5288,40	857,39	4779,11	5027,60	3676,07	3813,42
1963 Dez.		57,39	59,05	7033,66	952,80	6128,64	-	5093,95	5441,03
1964 März		63,75	63,45	6511,53	951,19	5643,04	5787,69	4677,94	4974,14
1964 Juni		61,52	65,15		951,04	5270,02	-	4712,00	5150,56
1964 Sept.									

Jahr Monat	noch: Naturseide			Chemiefasern					
	Ver. Staaten New York	Japan Yokohama	Hongkong Victoria	Bundesrepublik Deutschland Nordrh.-Westf.	Hessen	Frankreich	Italien		
	japan., weiß Grad AA	Grad A	Kanton, weiß	Vistra, Baum- wolltype 15)	Viskose-Reyon 1a Schußware	Viskose- glänzend	120 denier	150/36 denier, glänzend ohne Verpackung	Azetat- glänzend versteuert 16)
	in Ballen loco	Kassapreis	c.i.f. Hongkong	1,5 den., 30-40mm glänzend matt	150/40 denier matt	Baumwolltype	unversteuert frei Empfänger	Fabrikverkaufspr. an Webereien	
	\$ lb	Yen kg	HK-\$ 133,3 lbs	DM je kg		FF je kg	Lire je kg		
		Dw.		Originalpreise		ME.	ME.	Dw.	Dw.
1958 D	4,12	2 971	2 876	2,58	7,65	2,78	6,23	962	1 120
1959 D	4,10	2 980	2 769	2,55	7,36	2,78	6,39	914	1 126
1960 D	4,59	3 410	3 228	2,55	7,25	2,78	6,40	945	1 145
1961 D	5,18	3 891	3 738 ^{a)}	2,55	7,20	2,78	6,60	945	1 145
1962 D	6,07	4 587	4 134 ^{a)}	2,55	7,00	2,92	6,95	1 000	1 145
1963 D	7,10	5 574	5 283 ^{a)}	2,55	7,00	2,92	6,95	1 064	1 190
1963 Sept.	6,45	4 921	4 734	2,55	7,00	2,92	6,95	1 076	1 199
Okt.	6,07	4 620	4 683	2,55	7,00	2,92	6,95	1 076	1 199
Nov.	6,27	1 811	-	2,55	7,00	2,92	6,95	1 076	1 199
Dez.	6,12	1 728	4 306	2,55	7,00	2,92	6,95	1 076	1 199
1964 Jan.	5,75	4 413	4 260	2,55	7,00	2,92	6,95	1 076	1 199
Febr.	5,66	4 385	4 144	2,55	7,00	2,92	6,95	1 076	1 199
März	5,64	4 753	4 144	2,55	7,00	2,92	6,95	1 076	1 199
April	5,56	4 242	-	2,55	7,00	2,92	6,95	1 076	1 199
Mai	5,53	4 263	3 826	2,55	7,00	2,92	6,95	1 076	1 199
Juni	5,76	4 378	3 477	2,55	7,00	2,92	6,95	1 076	1 199
Juli									
Aug.									
Sept.									
Okt.									
Nov.									
Umgerechnete Preise für 100 kg in DM									
1958 D	3814,88	3467,16	3495,20	258,00	765,00	276,19	618,95	646,08	752,19
1963 Dez.	5361,43	5253,33	4983,88	255,00	700,00	236,78	563,57	686,92	765,44
1964 März	4941,05	5281,11	4796,38	255,00	700,00	236,78	563,58	685,63	764,00
Juni	5045,80	4864,44	4024,37	255,00	700,00	236,75	563,49	684,23	762,44
Sept.									
noch: Chemiefasern									
Vereinigtes Königreich									
Jahr Monat	1 Viskose- 1/4-4 1/2 den. 17/16 inch.ig.	Azetat- 2-35 denier alle Längen	Triacetat- Tricel 3 u. 4 1/2 den.	Kasein-Prot.- Fibrolan Wolltype	Polyamid- B.N.S. Nylon 3-8 denier	Polyester- Terylen 1 1/2-10 den.	Viskose- Filamentgarn 150/40 denier	Azetat- garn 150/27 denier	Viskose-Zellw. gesponnenes Garn 1/36's tubes
	in Ballen ab Werk, 14 Tage netto, ohne Abzug, spätere Verfrachtung						Spinnkuchen	Beams	
	Pence je lb								
	Originalpreise								
1958 D	24,00	34,8	54,0	42,0	117,0	120,0	60,0	57,0	47,6
1959 D	23,06	36,0	54,0	42,0	117,0	120,0	60,0	57,0	43,9
1960 D	22,75	36,0	54,0	42,0	117,0	120,0	60,0	57,0	46,2
1961 D	22,75	36,0	54,0	42,0	116,7	115,0	61,0	57,0	48,8
1962 D	22,75	36,0	54,0	42,0	109,0	110,0	61,5	75,3	47,5
1963 D	22,78	36,0	53,1	42,0	109,0	110,0	61,5	77,0	47,0
1963 Sept.	22,75	36,0	54,0	42,0	109,0	110,0	61,5	77,0	47,0
Okt.	22,75	36,0	51,7	42,0	109,0	110,0	61,5	77,0	47,0
Nov.	22,75	36,0	50,0	42,0	109,0	110,0	61,5	77,0	47,0
Dez.	23,14	36,0	50,0	42,0	109,0	110,0	61,5	77,0	47,0
1964 Jan.	23,75	36,0	50,0	42,0	109,0	90,0	61,5	77,0	47,0
Febr.	23,75	36,3	50,0	42,0	109,0	90,0	61,5	77,0	47,0
März	23,75	38,0	50,0	42,0	106,0	90,0	61,5	77,0	47,0
April	23,75	38,0	50,0	42,0	103,0	90,0	61,5	77,0	47,0
Mai	23,75	38,0	50,0	42,0	103,0	90,0	61,5	77,0	47,0
Juni	23,75	38,0	50,0	42,0	103,0	90,0	61,5	77,0	47,0
Juli									
Aug.									
Sept.									
Okt.									
Nov.									
Umgerechnete Preise für 100 kg in DM									
1958 D	258,29	374,53	581,16	452,01	1259,18	1291,47	645,73	613,45	511,85
1963 Dez.	236,22	367,50	510,42	428,75	1112,71	1122,92	627,81	736,04	479,79
1964 März	242,58	388,13	510,69	428,98	1082,67	919,24	628,15	736,46	480,05
Juni	242,23	387,57	509,96	428,36	1050,51	917,92	627,25	785,33	479,36
Sept.									
noch: Chemiefasern									
Vereinigtes Königreich									
Jahr Monat	Nylongarn 15 denier 0,5 turn	130 den. 10 fil.	glänzend Baumwolltyp normal denier	120 denier	Viskose- 150 denier 1a Qualität	Spanien	Zellwolle 1,5-3 denier 1,5-2 inch.ig.	Azetat- 2-17 denier alle Längen	Zellulose- Corval 1 1/2, 2, 3 u. 5 den. gekrauselt fob. Le Moyne
	Pence je lb		skr je kg		sfr je kg	Pesetas kg	Cents je lb		
	Originalpreise								
1958 D	431,0	190,0	2,93	9,50	7,60	-	31,0	35,6	40,0
1959 D	431,0	190,0	2,70	9,00	7,60	54,45	32,5	36,8	40,0
1960 D	372,8	190,0	2,70	9,00	7,58	55,03	31,3	37,0	39,8
1961 D	342,0	185,0	2,65	9,00	7,60	60,70	27,7	37,0	37,0
1962 D	342,0	176,0	2,70	9,00	7,60	60,43	27,0	37,0	37,0
1963 D	300,0	176,0	2,75	9,00	7,60	56,71	27,2	38,2	37,0
1963 Sept.	295,0	176,0	2,75	9,00	7,60	56,11	28,0	39,0	37,0
Okt.	295,0	176,0	2,75	9,00	7,60	56,11	28,0	39,0	37,0
Nov.	295,0	176,0	2,75	9,00	7,60	56,60	28,0	39,0	37,0
Dez.	295,0	176,0	2,75	9,00	7,60	57,61	28,0	40,4	37,0
1964 Jan.	295,0	176,0	2,75	9,00	7,60	57,61	28,0	41,0	37,0
Febr.	282,5	173,0	2,90	9,00	7,60	59,60	28,0	41,0	37,0
März	270,0	170,0	2,90	9,00	7,60	59,60	28,0	41,0	37,0
April	270,0	170,0	2,90	9,00	7,60	59,60	28,0	41,0	37,0
Mai	270,0	170,0	2,90	9,00	7,60	59,60	28,0	41,0	37,0
Juni	270,0	170,0	2,90	9,00	7,60	59,60	28,0	41,0	37,0
Juli									
Aug.									
Sept.									
Okt.									
Nov.									
Umgerechnete Preise für 100 kg in DM									
1958 D	4638,53	2044,83	237,04	768,56	743,23	-	287,04	332,41	370,38
1963 Dez.	3011,45	1796,66	210,38	688,53	699,77	382,53	245,29	354,10	324,14
1964 März	2757,73	1736,35	223,92	694,92	698,06	395,68	245,30	359,19	324,15
Juni	2753,77	1733,85	224,35	696,27	699,83		245,28	359,16	
Sept.									

noch: Chemiefasern										
Vereinigte Staaten 17)										
Jahr Monat	Polyvinyl- Vinyon N 3-5,5 denier 1/4-3/2 inch.lg. fob. Verschiffungspunkt	Polyamid- Nylon 66 halb matt 1,5 denier fob. Verschiffungspunkt	Verel A matt u. glanz. 2-8 denier fob.Kingsport	Dynel,ungefärbt 3,6 u.24 denier f.o.b. S. Charlest.	Polyacryl- Orlon 4,5-10 denier f.o.b.	Acrilan,glanz. 2,5-8 denier alle Stapellängen fob. Verschiffungspunkt	Zefran 3 denier fob. Verschiffungspunkt	Polyester- Dacron,glanz. 3-6 denier 1,5-4,5 inches	Viskose-,glanz. Filamentgarn 150/40 denier f.o.b.	
Cents je lb										
Originalpreise										
1958 D	90,0	133,0	109,0	110,0	120,0	116,0	128,0	140,6	84,4	
1959 D	90,0	133,0	102,0	110,0	118,0	118,0	128,0	136,0	80,1	
1960 D	90,0	133,0	102,0	110,0	118,0	118,0	128,0	136,0	82,0	
1961 D	90,0	126,3	88,5	104,2	116,9	120,8	123,0	127,0	82,0	
1962 D	90,0	124,0	75,0	75,0	110,9	115,9	118,0	114,6	82,0	
1963 D	90,0	124,0	75,0	75,0	102,0	110,0	118,0	114,0	82,0	
1963 Sept.	90,0	124,0	75,0	75,0	102,0	110,0	118,0	114,0	82,0	
Okt.	90,0	124,0	75,0	75,0	102,0	110,0	118,0	114,0	82,0	
Nov.	90,0	124,0	75,0	75,0	102,0	110,0	118,0	114,0	82,0	
Dez.	90,0	124,0	75,0	75,0	102,0	110,0	118,0	114,0	82,0	
1964 Jan.	90,0	124,0	75,0	75,0	102,0	110,0	118,0	103,7	82,0	
Febr.	90,0	124,0	75,0	75,0	102,0	110,0	118,0	98,0	82,0	
März	90,0	124,0	75,0	75,0	102,0	110,0	118,0	98,0	82,0	
April	90,0	124,0	75,0	75,0	102,0	110,0	118,0	98,0	82,0	
Mai	90,0	124,0	75,0	75,0	102,0	110,0	118,0	98,0	82,0	
Juni	90,0	124,0	75,0	75,0	102,0	110,0	118,0	98,0	82,0	
Juli										
Aug.										
Sept.										
Okt.										
Nov.										
Umgerechnete Preise für 100 kg in DM										
1958 D	833,75	1231,50	1009,28	1018,54	1111,13	1074,09	1185,21	1301,87	781,49	
1963 Dez.	788,45	1086,30	657,04	657,04	893,57	963,66	1033,74	998,70	718,36	
1964 März	788,47	1086,33	657,05	657,05	893,59	963,68	1033,77	958,55	718,38	
Juni	788,41	1086,25	657,01	657,01	893,53	963,61	1033,69	858,49	718,33	
Sept.										

noch: Chemiefasern										
Vereinigte Staaten					Kanada	Japan 13) Tokio				
Jahr Monat	Azetat- Filamentgarn 150/41 denier f.o.b.	Viskose-Zellw. gesponnenes Garn 1/30's 1,5 denier	Nylongarn,1/4-1 turn je inch. glänzend 100/34 denier	Dacrongarn halb matt 30/10 denier	70/34 denier	matt 150/40 denier	Viskose- Zellwolle Garn- 30's einfach Exportpreis f.o.b.	120 denier I. Qualität	Nylongarn 110 denier Grad A Inlandspreis frei Käufer	
Cents je lb					kan. Cents lb	Yen je lb				
Originalpreise										
1958 D	77,0	69,5	170,0	236,0	200,0	88,0	114,1	150,8	1 433	
1959 D	74,8	72,4	170,0	236,0	191,0	89,0	128,5	148,2	1 435	
1960 D	73,7	72,2	170,0	236,0	191,0	89,0	121,8	149,1	1 435	
1961 D	74,0	65,1	170,0	236,0	197,0	90,8	120,0	151,2	1 435	
1962 D	74,0	66,0	170,0	236,0	197,0	91,0	112,4	154,8	1 409	
1963 D	74,0	66,2	170,0	236,0	188,0	92,8	118,9	172,0	1 390	
1963 Sept.	74,0	66,4	170,0	236,0	182,0	93,0	120,9	173,0	1 390	
Okt.	74,0	66,4	170,0	236,0	182,0	93,0	121,4	173,0	1 390	
Nov.	74,0	66,4	170,0	236,0	182,0	93,0	121,0	173,0	1 390	
Dez.	74,0	66,4	170,0	236,0	182,0	93,0	121,4	174,2	1 390	
1964 Jan.	74,0	69,2	170,0	236,0	182,0	93,0	121,4	176,4	1 390	
Febr.	74,0	69,2	170,0	236,0	182,0	93,0	121,4	176,4	1 390	
März	74,0	69,6	170,0	236,0	182,0	93,0	121,4	176,4	1 390	
April	74,0	69,6	170,0	236,0	182,0	93,0	121,4	176,4	1 390	
Mai	74,0	69,6p	170,0	236,0	182,0	93,0	121,4	176,4	1 390	
Juni	74,0		170,0	236,0	182,0		118,9	173,9	1 188	
Juli										
Aug.										
Sept.										
Okt.										
Nov.										
Umgerechnete Preise für 100 kg in DM										
1958 D	712,98	643,52	1574,10	2185,22	1851,88	838,03	293,48	388,05	2388,33	
1963 Dez.	648,28	581,70	1489,29	2067,48	1594,41	754,90	297,33	426,62	1544,44	
1964 März	648,29	609,75	1489,32	2067,53	1594,45	754,08	297,38	432,11	1544,44	
Juni	648,25		1489,21	2067,38	1594,33		291,26	425,98	1320,33	
Sept.										

Flachs										
Frankreich			Belgien Courtrai		Niederlande Rotterdam		Ver.Königreich	Österreich Wien		
Jahr Monat	bretonischer Typ 3 Erdröste Wasserröste gepocht versteuert ab Werk	Stroh- Landes- mittel Erzeugerpreis	Wasserröste "HC" Tauroste "LDC" Schwing- weißholl. "WD" Tauroste "TRH"	Exportpreis einschließlich Verpackung, frei Grenze		Courtrai mittlerer Wasserröste c.i.f. UK	Schwing- ø holl.u.belg. ab Grenze			
FF je 100 kg			bfrs je 100 kg	hfl je 100 kg		£ s.d. 2240 lbs	Schilling 100 kg		MM.	
Originalpreise										
1958 D	161,82	197,82	189,99	3 823	2 629	197,7	186,5	241. 4. 1	1 326	
1959 D	176,49	216,89	237,84	3 942	2 660	198,3	184,2	241. 4. 2	1 401	
1960 D	219,77	255,68	275,18	4 163	2 908	227,9	204,2	244. 8. 4	1 422	
1961 D	216,89	248,16	246,80	4 150	2 813	214,2	194,2	250. 0. 0	1 380	
1962 D	213,99	242,90	291,39	4 104	2 727	202,9	185,4	253.10.11	1 390	
1963 D	262,40	292,08	296,70	4 354	3 221	245,0	227,7	289. 6. 1	1 623	
1963 Sept.	268,67	296,17	248,61	4 400	3 300	242,5	222,5	293. 0. 0	1 614	
Okt.	273,00	300,50	263,89	4 700	3 500	277,5	257,5	301. 4. 1	1 724	
Nov.	278,50	310,50	271,88	4 950	3 850	292,5	272,5	317.10. 0	1 716	
Dez.	308,73	361,47	316,67	5 200	4 000	307,5	287,5	346. 0. 0	1 828	
1964 Jan.	321,90	381,46	311,11	5 000	4 000	297,5	277,5	346. 0. 0	1 878	
Febr.	321,53	385,33	296,87	5 000	3 850	272,5	252,5	337. 0. 0	1 832	
März	312,76	380,50	288,89	5 000	3 750	267,5	247,5	337. 0. 0	1 659	
April	309,17	380,50	275,00	5 000	3 750	262,5	237,5	338.10. 0	1 667	
Mai	310,74	384,61	278,13	5 400	3 750	264,0	239,0	340. 0. 0	1 685	
Juni	309,00	388,00		5 500	3 750	260,0	239,0	244. 0. 0	1 525	
Juli										
Aug.										
Sept.										
Okt.										
Nov.										
Umgerechnete Preise für 100 kg in DM										
1958 D	160,77	196,53	15,97	321,28	220,94	218,78	206,38	278,13	214,15	
1963 Dez.	250,35	293,11	25,25	414,70	319,00	339,30	317,24	378,44	281,15	
1964 März	253,62	308,55	23,04	398,85	299,14	294,82	272,77	368,79	255,16	
Juni	250,53	314,58		438,46	298,95	285,45	262,39	266,63	234,57	
Sept.										

Jahr Monat	Leinengarn					Rohhanf			
	BR-Deutschland Nordrh.-Westf.	Frankreich Paris	Italien Mailand	Schweiz	Frankreich Beaumont/Sarthe	Italien	Ver.Königreich London		
	Nr. 30 la.mech.Kette ab Spinnereistat.	inlandisches Nr. 18 versteuert ab Werk	ausländisches Nr. 30 Fabrik.-VPr. Importeur-VPr. frei Station	belgisches I a Qualität	einheimischer S.A. II ab Dép.Sarthe frei Fahrzeug	langfaserig Extra Mezzo- colore Paesano einschließlich Verpackung ab Lager des Hanfkonsortiums	Spago Chiaro Forestiero	italienischer secondo basso Bologna	
	DM kg	FF kg	Lire je kg	sfr kg	FF 100 kg	Lire je 100 kg		£.s.d. 2240 lbs	
	ME.	Dw.	Dw.	ME.	ME.	ME.	ME.	ME.	ME.
Originalpreise									
1958 D	8,60	9,08	1 367	1 507	7,76	140,00	-	-	232,15.10
1959 D	8,02	8,36	1 409	1 378	7,55	134,00	36 350 ^{a)}	44 710 ^{a)}	232,15. 0
1960 D	7,92	8,90	1 446	1 397	7,77	130,00	36 350	44 710	232,15. 0
1961 D	7,19	9,34	1 446	1 398	7,69	140,00	36 350	44 710	240. 1. 3
1962 D	7,31	9,81	1 479	1 390	7,78	158,00	38 645	45 048	262. 0. 0
1963 D	8,00	11,16	1 590	1 560	8,75	163,00	35 708	43 451	253,17. 6
1963 Sept.	8,19	11,45	1 613	1 570	8,79	163,00	33 870	40 650	242,10. 0
1963 Okt.	8,25	-	1 623	1 588	9,20	163,00	33 870	40 650	242,10. 0
1963 Nov.	8,48	-	1 633	1 605	9,60	163,00	33 870	40 650	242,10. 0
1963 Dez.	8,59	11,84	1 633	1 655	9,60	163,00	33 870	40 650	242,10. 0
1964 Jan.	8,64	12,38	1 640	1 710	9,80	168,00	33 870	40 650	242,10. 0
1964 Febr.	8,72	12,62	1 640	1 710	9,80	168,00	33 870	40 650	242,10. 0
1964 März	8,79	12,75	1 648	1 710	9,80	168,00	33 870	40 650	242,10. 0
1964 April	8,92	12,61	1 655	1 750	9,80	168,00	33 870	40 650	242,10. 0
1964 Mai	8,92	12,40	1 660	1 760	9,80	168,00	33 870	40 650	242,10. 0
1964 Juni	8,92	12,38	1 675	1 760	9,80	168,00	33 870	39 900	242,10. 0
1964 Juli									
1964 Aug.									
1964 Sept.									
1964 Okt.									
1964 Nov.									
Umgerechnete Preise für 100 kg in DM									
1958 D	860,00	902,10	918,21	1012,12	758,88	139,09	-	-	268,43
1963 Dez.	859,00	960,09	1042,19	1056,55	883,92	132,18	216,23	259,51	265,23
1964 März	879,00	1033,90	1049,79	1089,61	900,13	136,23	215,82	259,02	265,38
1964 Juni	892,00	1003,75	1065,13	1119,18	902,41	136,21	215,38	253,72	265,00
1964 Sept.									
noch: Rohhanf									
Manila-Abaca									
Jahr Monat	Ver.Königreich London	Österreich Wien	Spanien	Frankreich	Vereinigtes Königreich London	Vereinigte Staaten New York	Philippinen Manila		
	jugoslawischer Schwung-Nr. 1	italienischer frei österreichische Grenze	einheimischer 2. Sorte	S 2 exc.cleaning versteuert c.i.f. 10)	Non-Davao J 2 Fair cleaning super.seconds c.i.f. Kontinenthafen	S 2 Streaky two, exc.cleaning good cleaning c.i.f.	Davao I Fair current light brown good cleaning c.i.f.	Abaca unbearbeitet Exportpreis f.o.b.	Pesos 60,48 kg
	£.s.d. 2240 lbs	Schilling 100 kg	Pesetas kg	FF kg	£.s.d. je 2240 lbs	Cents je lb			
	ME.	Dw.	Dw.	ME.	Dw.	Dw.			
Originalpreise									
1958 D	163. 5. 0	1 445		1,91	113. 7. 0	166,11. 8	22,33	25,66	39,43
1959 D	155,10. 5	1 412	27,50	2,97	149,12. 9	222,11. 8	28,14	30,59	58,31
1960 D	163,14. 2	1 416	26,58	3,02	149,11. 6	219. 0. 0	29,12	31,63	60,17
1961 D	208. 8. 9	1 474	30,92	2,50	112,12. 9	184. 0. 0	24,88	29,01	59,46
1962 D	207. 3. 4	1 766	35,01	1,99	110. 7. 1	145. 0. 0	18,81	23,17	57,81
1963 D	192,14. 7	1 702	34,33	2,14	129,11. 10	159. 0. 0	20,42	22,62	59,48
1963 Sept.	194,15. 0	1 611	34,00	2,10	126. 0. 0	157. 0. 0	20,00	21,84	57,61
1963 Okt.	204. 0. 0	1 611	34,00	2,18	123,16. 0	166. 0. 0	20,44	22,65	59,71
1963 Nov.	204. 0. 0	1 614	33,00	2,34	128. 0. 0	173. 0. 0	22,06	23,53	63,69
1963 Dez.	204. 0. 0	1 612	33,00	2,37	136,15. 0	175. 0. 0	22,63	23,75	66,03
1964 Jan.	204. 0. 0	1 612	32,00	2,38	140. 0. 0	179. 0. 0	22,63	23,75	71,13
1964 Febr.	204. 0. 0	1 613	32,00	2,44	141. 0. 0	179. 0. 0	22,63	23,75	72,08
1964 März	209,10. 0	1 613	32,00	2,39	140. 0. 0	172. 0. 0	22,63	23,75	71,75
1964 April	209,10. 0	1 606	32,00	2,31	137,12. 0	170. 0. 0	22,63	24,00	
1964 Mai	209,10. 0	1 606		2,29	135. 6. 8	169. 0. 0	22,63	23,94	
1964 Juni	204. 0. 0	1 606		2,24	132. 0. 0	160. 0. 0	22,63	23,91	
1964 Juli									
1964 Aug.									
1964 Sept.									
1964 Okt.									
1964 Nov.									
Umgerechnete Preise für 100 kg in DM									
1958 D	188,24	233,37	-	189,76	130,70	192,09	206,76	237,60	136,91
1963 Dez.	223,12	248,00	219,12	192,18	149,57	191,41	198,25	208,06	133,34
1964 März	229,26	248,04	212,45	193,81	153,21	188,23	198,26	208,07	144,90
1964 Juni	222,92	247,04		181,61	144,24	174,84	198,24	209,45	
1964 Sept.									
Sisalasiern									
Jahr Monat	Frankreich			Vereinigtes Königreich London			Vereinigte Staaten New York		
	ostafrik.I	portugiesisch.	Madagaskar	Brasilien II 18)	ostafrikan. Nr. I	Portg.Afrika	ostafrikanisch I	Haiti A maschinen- getrocknet	Brasilien II 18)
	versteuert c.i.f.	10) nachste Verschiffung		Kontinenthafen	c.i.f. UK.	Antwerpen			
	FF je kg			£.s.d. je 1000 kg	£.s.d. je 2240 lbs		Cents je lb		
Originalpreise									
1958 D	0,83	0,77	0,80	58,18. 2	72. 7. 7	70,19. 8	9,51	9,49	8,19
1959 D	1,22	1,16	1,24	83. 8. 9	89,18. 3	89. 9. 1	11,52	11,47	10,84
1960 D	1,39	1,31	1,44	90,12. 6	102. 7. 0	100,12. 2	12,95	12,90	12,15
1961 D	1,26	1,17	1,29	82. 8. 2 ^{a)}	92,12. 11	90. 4. 7	11,77	11,86	11,10
1962 D	1,38	1,33	1,47	92. 1. 8	101,18. 4	102. 2. 7	12,84	12,67	12,16
1963 D	1,98	1,92	1,98	138,12. 1	145,12. 10	146. 3. 4	18,45	18,27	17,95 ^{a)}
1963 Sept.	2,01	1,98	2,01	140. 5. 0	148. 0. 0	148. 0. 0	18,88	18,63	18,50
1963 Okt.	2,01	-	2,01	135. 0. 0	148. 0. 0	148. 0. 0	18,88	18,63	18,30
1963 Nov.	2,01	1,98	2,01	135. 0. 0	148. 0. 0	148. 0. 0	18,88	18,63	17,67
1963 Dez.	2,01	1,98	2,01	135. 0. 0	148. 0. 0	148. 0. 0	18,80	18,63	17,75
1964 Jan.	2,01	1,98	2,01	134,10. 0	148. 0. 0	148. 0. 0	18,80	18,63	17,75
1964 Febr.	2,01	1,98	2,01	131,10. 0	148. 0. 0	148. 0. 0	18,80	18,63	17,75
1964 März	2,01	2,00	2,01	133. 0. 0	148. 0. 0	148. 0. 0	18,80	18,63	17,75
1964 April	2,01	1,99	2,01	123. 8. 0	148. 0. 0	146. 0. 0	18,80	18,63	17,50
1964 Mai	2,01	1,95	2,01	122,10. 9	148. 0. 0	148. 0. 0	18,80	18,63	17,50
1964 Juni	2,01	1,94	2,01	118,12. 0	148. 0. 0	148. 0. 0	18,80	18,63	-
1964 Juli									
1964 Aug.									
1964 Sept.									
1964 Okt.									
1964 Nov.									
Umgerechnete Preise für 100 kg in DM									
1958 D	82,46	76,50	79,48	69,02	83,46	81,85	88,06	87,87	75,83
1963 Dez.	162,99	160,56	162,99	150,03	161,87	161,87	164,70	163,16	155,50
1964 März	162,99	162,18	162,99	147,88	161,96	161,96	164,70	163,21	155,50
1964 Juni	162,97	157,29	162,97	131,68	161,73	161,73	164,69	163,20	-
1964 Sept.									

	Phormium	Indischer Hanf	Hanfarn	Rohjute						
	Vereinigtes Konigreich London		Italien Mailand	Frankreich Paris	Italien Mailand	Ver.Königreich London	Österreich Wien	Ver. Staaten New York	Pakistan Chittagong	
Jahr Monat	St. Helena	Benares II I. Qualität	langfaserig Nr. 10 gute Qualität frei Station Mailand	First Grade LJA 2-3 10)		LJA First 2-3	indische	Mill firsts indische	First Marks	
	c.i.f. UK			frei Waggon ab Lager	ital. Häfen	c.i.f. Kontinenthafen		Offertenpreis ox dock	f.a.s.	
	£.s.d. je 2240 lbs		Lire kg	FF 100 kg	£.s.d. je 2240 lbs		Schilling 100 kg	Cents lb	Rupien 400 lbs	
	ME.	ME.	Dw.	Dw.	Originalpreise					
1958 D	54. 3. 4	60.16. 8	881,3	117,61	95. 5. 4	97. 8. 5	694,32	14,40	164,01	
1959 D	75.16. 8	62.15.10	893,5	131,25	92. 0. 1	93. 4. 9	663,95	15,12	166,26	
1960 D	86. 0.10	72.18. 4	907,2	182,36	128.17. 5	131.11. 9	940,85	18,63 a)	255,76	
1961 D	77. 2. 6	98.18. 4	989,2	228,18	163. 7. 2	164.10. 6	1199,08	22,41	331,75	
1962 D	84. 0. 0	82.10. 0	1072,5	160,56	111.12. 5	111. 6. 1	812,84	17,57	201,40	
1963 D	125.16. 8	87. 5.10	1098,3	159,70	111.12. 9	110.16. 5	795,34	-	209,84 a)	
1963 Sept.	128. 0. 0	85. 0. 0	1087,5	157,00	108. 0. 0	108. 0.11	759,44	16,75	194,00	
1963 Okt.	128. 0. 0	84. 0. 0	1127,5	157,00	108.17. 6	109. 8. 8	774,79	16,91	200,00	
1963 Nov.	129. 0. 0	84. 0. 0	1127,5	157,00	109. 2. 0	109. 5. 3	775,96	16,95	200,00	
1963 Dez.	129. 0. 0	84. 0. 0	1127,5	157,00	110.15. 0	111. 0. 0	788,94	16,95	202,25	
1964 Jan.	129. 0. 0	83. 0. 0	1127,5	157,00	110.19. 0	110.12. 9	782,35	17,36	205,00	
1964 Febr.	129. 0. 0	83. 0. 0	1127,5	157,00	111. 0. 0	110. 0. 0	782,30	18,00	205,00	
1964 März	128. 0. 0	83. 0. 0	1130,0	157,00	111. 0. 0	109.16. 0	782,49	18,00	205,00	
1964 April	126. 0. 0	83. 0. 0	1135,0	157,00	110. 8. 0	108. 7. 3	760,75	17,96	205,00	
1964 Mai	125. 0. 0	85. 0. 0	1135,0	157,00	108. 0. 0	106. 9. 0	768,26	17,60	204,76	
1964 Juni	120. 0. 0	85. 0. 0	1135,0	157,00	107.12. 6	106. 7. 3	766,72	17,00	202,95	
1964 Juli										
1964 Aug.										
1964 Sept.										
1964 Okt.										
1964 Nov.										
Umgerechnete Preise für 100 kg in DM										
1958 D	62,46	70,15	591,89	116,85	109,85	112,34	112,13	133,34	79,73	
1963 Dez.	141,09	91,87	719,80	127,31	121,15	121,41	121,37	148,49	93,64	
1964 März	140,08	90,83	720,04	127,31	121,47	120,16	120,34	157,69	94,91	
1964 Juni	131,13	92,88	721,75	127,29	117,61	116,23	117,95	148,92	93,96	
1964 Sept.										
Jahr Monat	noch: Rohjute	Jutegarn		Jutegewebe				Rindschäute		
	Indien Kalkutta	Frankreich Paris	Ver.Königreich	Frankreich Paris	Ver.Königreich	Ver. Staaten New York	Indien Kalkutta	BR-Deutschland Stuttgart	Frankreich Marseille	
	First Grade ready loco	metrisch Nr. 3,6 versteuert ab Werk	Cops handelsübliche 8-lbs-Spindeln	C.S. 370 122 cm versteuert ab Werk	Hessians f.o.b. Kalkutta	Burlaps 40 inches, 10 ounces loco	Hessians 11 porter	Ochsen-, grun gesalzen, rote ohne Kopf 15-24,5 kg Auktionspreise	Madagaskar Arsenik-trocken c.i.f.	
	Rupien 400 lbs	FF kg	Pence lb	FF m	s.d. 100 yards	Cents yard	Rupien 100 yards	DM kg	FF kg	
	ME.	Dw.	ME.	Dw.	Originalpreise					Dw.
1958 D	157,95	2,42	14,92	1,46	60. 5 ³ / ₄	10,45	41,73	2,08	1,67 b)	
1959 D	166,64	2,76	14,36	1,58	60.11	10,10	41,20	2,78	2,82	
1960 D	245,90	3,41	18,79	1,92	72.11 ⁵ / ₆	12,09	48,76	2,71	2,85	
1961 D	296,63	3,89	21,39	2,13	83. 0.	14,09	56,66	2,49	2,26	
1962 D	229,81	3,16	17,40	1,79	82. 2 ⁴ / ₇	14,09	56,36	1,88	2,12	
1963 D	230,68	2,99	16,65	1,85	73. 7 ³ / ₇	12,30	49,20	1,48 a)	2,03	
1963 Sept.	230,00	2,98	16,93	1,86	74. 1 ³ / ₄	12,06	49,73	1,44	1,90	
1963 Okt.	230,00	2,98	17,20	1,86	73. 3 ³ / ₄	11,99	48,70	1,41	1,90	
1963 Nov.	230,00	2,98	16,59	1,86	71. 4 ³ / ₅	11,87	47,61	1,56	1,90	
1963 Dez.	230,00	2,98	16,65	1,86	69. 6 ³ / ₅	11,62	46,38	1,61	1,90	
1964 Jan.	230,00	2,97	16,70	1,85	72. 1 ¹ / ₄	11,88	47,98	1,62	1,90	
1964 Febr.	230,00	2,97	16,70	1,85	70. 6 ³ / ₂	11,63	47,05	1,61	1,90	
1964 März	230,00	2,79 r	16,70	1,74 r	69. 7 ³ / ₅	11,49	46,47	1,58	1,90	
1964 April	230,00	2,79	17,22	1,74	69. 3 ³ / ₄	11,46	46,35	1,63	1,90	
1964 Mai	230,00	2,79	17,50	1,74	68. 5 ² / ₅	11,39	45,69	1,69	1,90	
1964 Juni	225,71	2,79	17,04	1,74	67. 1 ⁷ / ₅	11,33	44,99	1,65	1,84	
1964 Juli										
1964 Aug.										
1964 Sept.										
1964 Okt.										
1964 Nov.										
Umgerechnete Preise für 100 kg 14) in DM										
1958 D	76,78	240,43	160,57	145,05	38,74	48,00	40,25	208,00	165,91	
1963 Dez.	106,48	241,65	169,97	150,83	42,26	50,50	42,61	161,00	154,07	
1964 März	106,48	226,24	170,57	141,18	42,34	49,93	42,69	158,00	154,07	
1964 Juni	104,50	226,21	173,79	141,16	40,75	49,23	41,33	165,00	149,18	
1964 Sept.										
Jahr Monat	noch: Rindschäute									
	Frankreich Paris		Niederlande	Italien Mailand			Vereinigtes Konigreich London			
	Ochsen- trocken 35-39,5 kg versteuert Auktionspreis	Kuh- einheimische frei Gerberei	Ochsen- 30-40 kg	Kap-, trocken gesalzen 80/20 30-40 lbs	Buenos Aires Americanos 70/30 10-11 kg	Addis Abeba 40/50/10 8-12 lbs	Frigorificos schwere Ochsen- 25 kg, gesalzen	Americanos trocken 10 kg, gesalzen	c&f UK	
	FF je kg	hfl 1/2 kg		Lire je kg			Pence je lb			
	ME.	ME.	Dw.	Dw.	Dw.	Dw.	Dw.	Dw.	Dw.	
Originalpreise										
1958 D	0,99	1,06	0,57	242,5	317,0	394,6	349,2	15,07	18,16	
1959 D	1,66	1,76	0,88	319,3	421,6	487,8	361,5	22,23	26,73	
1960 D	1,39	1,39	0,68	302,1	407,0	448,1 a)	429,9	17,47	25,10	
1961 D	1,25	1,25	0,65	267,2	386,9	387,4 a)	363,5	16,06	19,30	
1962 D	1,27	1,25	0,60	241,2	370,4	423,1	339,2	15,71	19,07	
1963 D	0,95	0,95	0,49	208,6	363,8	393,1	355,1	13,27	17,36	
1963 Sept.	0,87	0,85	0,46	196,3	355,0	380,0	355,0	12,35	16,60	
1963 Okt.	0,85	0,85	0,47	198,3	348,3	383,3	356,7	12,38	16,50	
1963 Nov.	0,92	0,90	0,54	235,0	371,7	425,0	390,0	13,50	16,81	
1963 Dez.	1,03	1,06	0,55	236,3	385,0	440,0	405,0	13,38	17,75	
1964 Jan.	0,91	0,95	0,50	232,5	385,0	440,0	405,0	12,81	17,75	
1964 Febr.	0,93	0,92	0,51	231,3	375,0	440,0	410,0	13,29	17,75	
1964 März	0,96	0,90	0,54	230,0	360,0	440,0	415,0	13,38	17,75	
1964 April	0,96	0,98	0,55	232,7	349,7	440,0	401,7	13,72	17,75	
1964 Mai	1,12	1,08	0,54	222,5	345,0	-	390,0	14,13	17,75	
1964 Juni	1,00	1,10		210,0	330,0	-	390,0	13,40	17,35	
1964 Juli										
1964 Aug.										
1964 Sept.										
1964 Okt.										
1964 Nov.										
Umgerechnete Preise für 100 kg in DM										
1958 D	98,36	105,31	126,15	162,86	212,91	265,01	234,54	162,19	195,44	
1963 Dez.	83,52	85,95	121,38	150,82	245,78	280,90	258,55	136,59	181,20	
1964 März	77,85	72,98	119,03	146,56	229,39	280,37	264,44	136,66	181,30	
1964 Juni	81,08	89,19		133,54	209,85	-	248,00	136,67	176,96	
1964 Sept.										

		noch: Rindshäute							
		Vereinigtes Königreich London				Manchester	Norwegen	Dänemark Kopenhagen	Schweiz
Jahr Monat	Frigorificos B.A. Ochsen naßgesalzen 24-26 kg	sudafrik.Kap- getrocknet I. Qualität 18-22 lbs	neuseeländ. Kuh-, Freezers naßgesalzen 40-50 lbs c & f UK.	stafr."Firste" 30/40/30 d-12 lbs, getrocknet	nigerische 70/30 getrocknet	Ochsen- saubere 60-69 lbs Auktionspreis	Ochsen- grüne, bis 20kg Erzeuger- Abrechnungspreis fr.Schlachthof	Bullen- bis 24 kg Abrechnungspreis	kurze 35-39,5 kg
Pence je lb						nkr kg	Öre kg	sfr kg	
		Dw.	Dw.	Dw.	Dw.	Dw.	Dw.	ME.	
Originalpreise									
1958 D	14,22	21,00	14,98	30,70	25,77	12,36	3,18	258 ^{a)}	1,47
1959 D	20,97	24,82	22,46	43,12	41,30	19,30	5,07 ^{a)}	367	2,33
1960 D	16,38	22,79	18,22	34,79	37,00	15,75	4,44	330	2,19
1961 D	15,19	20,03	17,31	30,47	33,85	15,13	4,71	386	2,12
1962 D	14,70	18,43	15,37	30,09	33,12	13,33	4,12	303	1,78
1963 D	12,62	18,16	13,14	29,71	31,48	11,35	2,72	268	1,49
1963 Sept.	11,75	17,00	11,78	30,00	31,00	11,06	2,60	243	1,38
Okt.	11,88	17,00	12,25	30,00	31,00	10,60	2,60	245	1,45
Nov.	12,94	17,50	14,56	30,75	31,00	11,13	2,67	273	1,46
Dez.	12,97	18,00	14,60	31,00	32,00	10,82	2,75	308	1,51
1964 Jan.	12,56	18,00	13,94	31,00	32,00	10,63	2,75	311	1,55
Febr.	12,88	18,00	13,50	31,00	32,00	10,28	2,75	313	1,58
März	13,00	17,00	13,45	31,00	31,60	10,75	2,94	323	1,81
April	13,50	17,00	13,88	31,50	30,00	11,56	3,00	337	1,90
Mai	13,88	17,00	13,63	31,38	29,00	12,19	3,00	353	1,78
Juni	13,05	16,80	12,65	30,30	27,80	12,25	3,00	332	1,63
Juli									
Aug.									
Sept.									
Okt.									
Nov.									
Umgerechnete Preise für 100 kg in DM									
1958 D	153,04	226,01	161,22	330,40	277,34	133,02	186,23	156,27	143,76
1963 Dez	132,40	183,75	149,04	316,46	326,67	110,45	152,70	177,36	139,03
1964 März	132,78	173,64	137,35	316,63	322,76	109,80	163,29	185,93	166,25
Juni	133,10	171,35	129,02	309,03	283,54	124,94	166,72	190,92	150,10
Sept.									

		noch: Rindschaute				Kalbfelle			
		Vereinigte Staaten New York Chicago		Kanada	Argentinien Buenos Aires	BR-Deutschland Stuttgart	Frankreich Paris	Italien Mailand	
Jahr Monat	naßgesalzen erstnotierter Monat	Kuh-, leichte Packertyp 19	Stier-, leichte Packertyp, ungebrannte über 58 lbs 30-53 lbs schwer	Kuh- einheimische Packertyp	Frigorificos Kuh- gesalzen f.o.b.	suddeutsche rote, ohne Kopf bis 4,5 kg Auktionspreis	I. Qualität bis 5,9 kg versteuert	4 - 6 kg getrocknete o. Kopf, o. Füße frei Käuferlager	
	Dirham 100 kg	Cents je lb		kan. Cents lb	Pesos 10 kg	DM kg	FF kg	Lire kg	
MA.		Dw.	Dw.	Originalpreise		ME.			
1958 D	84,77	13,00	11,39	16,43	15,0	93,49	5,85	4,60	
1959 D	138,69	23,23	19,96	25,22	23,2	327,40	7,84	6,69	
1960 D	167,29	16,64	17,70	18,75	18,0	297,33	6,41	4,89	
1961 D	139,58	17,06	14,86	19,48	19,5	247,83	7,36	6,43	
1962 D	155,21	16,94	15,20	18,59	19,7	315,13	6,77	6,09	
1963 D	163,63	11,60	11,25	12,81	14,9	393,25	4,99	3,50	
1963 Sept.	150,00	9,00	10,75	10,73	13,0	390,08	4,64	3,00	
Okt.	153,00	9,60	10,90	10,25	13,0	395,00	4,52	2,70	
Nov.	153,00	10,22	11,13	11,76	15,0	435,00	4,80	3,03	
Dez.	145,00	9,28	9,53	11,47	14,0	440,00	5,05	3,40	
1964 Jan.	145,00	9,93	8,39	11,75	12,0	392,00	5,03	3,68	
Febr.	145,00	10,39	7,41	12,69	12,0	385,00	5,05	4,05	
März	145,00	11,07	7,95	11,95	12,0	400,00	5,07	4,02	
April	135,00	12,52	10,44	14,44	15,0	430,00	5,09	4,40	
Mai		11,18	9,88	14,13		405,00	5,10	4,55	
Juni		10,98	10,38	13,22		375,00	5,10	4,10	
Juli									
Aug.									
Sept.									
Okt.									
Nov.									
Umgerechnete Preise für 100 kg in DM									
1958 D	84,77	120,37	105,46	152,13	142,85	-	585,00	457,01	569,79
1963 Dez.	114,61	81,30	83,49	100,48	113,64	129,34	505,00	275,70	399,00
1964 März	114,61	96,98	69,65	104,69	97,30	118,41	507,00	325,98	395,06
Juni		96,19	90,93	115,81		108,49	510,00	332,42	424,46
Sept.									

		noch: Kalbfelle				Rindsleder			
		Norwegen	Dänemark Kopenhagen	Vereinigte Staaten New York Chicago		Frankreich	Niederlande	Italien Mailand	Schweiz
Jahr Monat	bis 7 kg Erzeuger- Abrechnungspreis fr.Schlachthof	8,5-13 kg	Collector 9 - 12 lbs	Packertyp 9,5-15 lbs ungeschoren	Sohl-, II. Wahl geglattet 3/4 à 4 verst.ab Werk	Vache- Croupons ab Gerberei	Sohl- 3 - 5 mm frei Verkaufslager	Zahnwache Croupons schnellgegerbt, in Halften	Sohl- Boden- schnellgegerbt, in Halften
	nkr kg	dkr 1/2 kg	\$ Fell	Cents' lb	FF kg	hfl 1/2 kg	Lire kg	sfr je kg	
Dw.		MM.	Dw.	Dw.	ME.	Dw.	ME.	ME.	
1958 D	5,98	2,05 ^{a)}	6,43	48,27	7,75	5,17	744,25	7,78	8,23
1959 D	7,62	3,21 ^{a)}	8,63	63,40	9,86	7,27	853,65	9,85	10,49
1960 D	6,60	2,65	7,48	55,89	9,48	5,58	849,17	10,25	11,06
1961 D	7,69	2,93	8,61	62,29	9,37	5,00	845,00	9,08	9,20
1962 D	7,68	2,40	7,78	63,62	9,10	5,00	822,92	9,08	9,20
1963 D	5,80	1,56	4,90	37,31	8,32	4,74	790,63	8,67	8,95
1963 Sept.	5,70	1,26	4,10	30,50	8,17	4,55	765,00	8,90	9,20
Okt.	5,70	1,29	4,00	27,50	8,04	4,55	765,00	7,90	8,20
Nov.	5,70	1,52	4,19	31,25	7,91	4,55	825,00	7,90	8,20
Dez.	5,70	1,70	4,38	32,50	7,79	4,55	845,00	7,90	8,20
1964 Jan.	5,70	1,70	4,50	36,25	7,66	4,55	845,00	7,90	8,20
Febr.	5,70	1,67	4,44	35,00	7,66	4,55	845,00	7,90	8,20
März	5,70	1,70	4,50	32,50	7,66	4,55	845,00	7,90	8,20
April	5,70	1,79	4,75	37,50	8,10	4,55	845,00	7,90	8,20
Mai	5,70	1,73	5,38	42,50	8,23		845,00	10,20	9,20
Juni	5,70	1,74	5,45	40,00	8,29		835,00	10,20	9,20
Juli									
Aug.									
Sept.									
Okt.									
Nov.									
Umgerechnete Preise für 100 kg in DM									
1958 D	350,21	248,34	567,03	446,32	769,96	1144,23	499,84	760,84	804,84
1963 Dez.	316,51	195,22	365,44	284,72	631,68	1004,12	539,45	727,39	755,02
1964 März	316,58	195,14	375,46	284,72	621,15	1002,93	538,43	725,62	753,17
Juni	316,77	200,12	454,69	350,40	672,14		530,98	939,25	847,16
Sept.									

Jahr Monat	noch: Rindsleder			Kalbleder				Quebracho	
	Österreich Wien		Ver. Staaten Boston	Frankreich Paris	Italien Mailand	Österreich Wien	Ver. Staaten Boston	Ver. Königreich London	Ver. Staaten New York
	Sohl-,Croupens lohgegerbt Rotstempel einschließlich Rohhautumlage	schwarz, D chromgegerbt	schwarze Seiten Nr. 3	Boxcalf B-Ware versteuert ab Gerberei	Chrom-,schwarz fein gefarbt 9 Qu.F. je Fell frei Verkaufslager	Boxcalf schwarz, glatt D-Wahl	schwarze Seiten B- und C-Wahl chromgegerbt	Extrakt argentinischer wasserlöslich f.o.b. Buenos Aires	63 % Tannin in Stücken unverzollt ab Kai
	Schilling je 100 kg		Cents squ.foot	FF Qu.Fuß	Lire Qu. Fuß	Schilling qm	Cents squ.foot	£.s.d. 1000 kg	Cents lb
	ME.	MM.		ME.	Dw. Originalpreise	MM.		Dw.	Dw.
1958 D	4 482	8 840	34,7	3,90	590	256,7	118,9	66. 1. 5	9,92
1959 D	5 535	12 038	47,5 a)	5,28	802	321,1	134,2	66. 1. 5	9,92
1960 D	5 233	11 888	37,5	4,84	631	280,8	131,9	-	9,20
1961 D	5 264	12 532	41,3	5,99	616	324,9	140,1	42. 1. 5 a)	8,61
1962 D	5 250	12 875	43,1	6,08	576	339,9	132,6	49.18. 7	7,80
1963 D	5 250	12 875	41,1	5,43	530	339,9	115,1	51. 1. 6	8,00
1963 Sept.	5 250	12 875	40,0	5,28	510	339,9	113,3	51. 1. 6	8,00
1963 Okt.	5 250	12 875	40,0	,03	513	339,9	109,7	51. 1. 6	8,00
1963 Nov.	5 250	12 875	40,0	,21	550	339,9	110,3	51. 1. 6	8,00
1963 Dez.	5 250	12 875	40,0	,40	560	339,9	113,7	51. 1. 6	8,00
1964 Jan.	5 250	12 875	39,5	5,40	560	339,9	114,5	51. 1. 6	8,19
1964 Febr.	5 250	12 875	38,5	5,40	560	339,9	113,7	51. 1. 6	8,19
1964 März	5 250	12 875	38,5	5,40	560	339,9	113,7	55.10. 4	8,19
1964 April	5 250	12 875	40,5	5,90	560	339,9	113,3	58. 4. 3	8,99
1964 Mai	5 250	12 875	40,5p	6,03	560	339,9	113,3	58. 4. 3	9,19
1964 Juni	5 250	12 875		5,91	530	339,9		58. 4. 3	9,19
1964 Juli									
1964 Aug.									
1964 Sept.									
1964 Okt.									
1964 Nov.									
				Ungerechnete Preise für 100 kg in DM					
1958 D	723,84	1427,66	15,69 ²⁰⁾	36,71 ²⁰⁾	44,05 ²⁰⁾	41,46 ²⁰⁾	53,75 ²⁰⁾	77,42	91,85
1963 Dez.	807,66	1980,69	17,11 ²⁰⁾	41,52 ²⁰⁾	39,72 ²⁰⁾	52,29 ²⁰⁾	48,63 ²⁰⁾	56,76	70,08
1964 März	807,40	1980,05	16,47 ²⁰⁾	41,52 ²⁰⁾	39,65 ²⁰⁾	52,27 ²⁰⁾	48,63 ²⁰⁾	61,73	71,75
1964 Juni	807,66	1980,69		45,38 ²⁰⁾	37,45 ²⁰⁾	52,29 ²⁰⁾		64,63	80,51
1964 Sept.									
	Myrobalanen			Erdöl					
	Ver. Königreich London	Ver. Staaten New York	Algerien Hassi Messaoud	Libyen	Vereinigte Staaten Bradford West-Texas	Kanada Alberta	Venezuela Tia Juana	Bachaquero	
	Nusse Nr. 1 zerquetscht		40° Bé	Zelten 39-39,9° Bé	44,6° Bé Appalachian	36-36,9° Bé	Pembina Flatpreis	26-26,9° Bé Medium	Flatpreis
	c.i.f.	loco	Kontraktpreis	f.o.b. Bougie	Marsa el Brega	ab Bohrfeld	Amuay	f.o.b. Las Piedras	
	£.s.d. 1000 kg	\$ 2000 lbs	\$ je 42 gallons			kan.\$ 35 imp.gall.	\$ je 42 gallons		
	Dw.	Dw.	Originalpreise			MM.	MM.		
1958 D	20. 1. 0	55,75	2,90	-	4,14	2,94	2,54	2,55	2,07
1959 D	22. 7. 0	48,00	2,79	-	4,24	2,82	2,42	2,34	1,89
1960 D	23.18. 0	50,67	2,77 a)	-	4,69	2,81	2,38	2,30	1,88
1961 D	26. 7. 8	57,50	2,65 a)	2,21	4,79	2,85	2,41	2,30	1,88
1962 D	29. 7. 7	62,16	2,65	2,21	4,63	2,86	2,53	2,30	1,88
1963 D	24.14. 3	64,97	2,33	2,21	4,63	2,86	2,55	2,30	1,88
1963 Sept.	25. 6. 0	65,00	2,33	2,21	4,63	2,86	2,55	2,30	1,88
1963 Okt.	23.15. 0	65,00	2,33	2,21	4,63	2,86	2,55	2,30	1,88
1963 Nov.	23. 0. 0	64,17	2,33	2,21	4,63	2,86	2,55	2,30	1,88
1963 Dez.	22.10. 0	62,50	2,33	2,21	4,63	2,86	2,55	2,30	1,88
1964 Jan.	22.14. 0	62,50	2,35	2,21	4,53	2,86	2,55	2,30	1,88
1964 Febr.	23. 3. 0	62,50	2,35	2,21	4,48	2,86	2,55	2,30	1,88
1964 März	25. 6. 0	62,50	2,35	2,21	4,48	2,86	2,55	2,30	1,88
1964 April	26.10. 0	62,50	2,35	2,21	4,48	2,86	2,55	2,30	1,88
1964 Mai	25. 5. 0	62,50	2,35	2,21	4,48	2,86	2,55	2,30	1,88
1964 Juni	25. 5. 0	62,50	2,35	2,21	4,48	2,86	2,55	2,30	1,88
1964 Juli									
1964 Aug.									
1964 Sept.									
1964 Okt.									
1964 Nov.									
	Ungerechnete Preise für 100 Liter in DM								
1958 D	23,49 ²¹⁾	25,81 ²¹⁾	7,66	-	10,94	7,77	6,70	6,74	5,47
1963 Dez.	25,04 ²¹⁾	27,38 ²¹⁾	5,82	5,52	11,57	7,15	5,90	5,75	4,70
1964 März	28,13 ²¹⁾	27,38 ²¹⁾	5,87	5,52	11,20	7,15	5,89	5,75	4,70
1964 Juni	28,04 ²¹⁾	27,38 ²¹⁾	5,87	5,52	11,20	7,10	5,89	5,75	4,70
1964 Sept.									
	noch: Erdöl ²²⁾								Leuchtöl
	Irak	Iran	Saudi - Arabien	Arabien	Kuwait	Katar	Ver. Königreich London		
	Baera 36-36,9° Bé	Kirkuk Bé	34-34,9° Bé Light	36-36,9° Bé	Neutrale Zone Burghan 23,5-24,4° Bé	31-31,9° Bé	39-39,9° Bé	Kerosin burning oil	
	f.o.b.	f.o.b.	f.o.b.	f.o.b.	f.o.b.	f.o.b.	f.o.b.	Zone England/Wales	
	Fao (Irak)	Tripoli (Liban.)	Abadan	Ras Tanura	Sidon (Liban.)	Mina Saud	Mena el Amadi	Umm Said	Pence imp.gallon
	\$ je 42 gallons								
	Originalpreise								Dw.
1958 D	2,00	2,50	1,99	2,12	2,50	1,61	1,85	2,19	17,19
1959 D	1,84	2,33	1,83	1,95	2,33	1,52	1,69	2,03	18,07
1960 D	1,79	2,27	1,78	1,89	2,27	1,50	1,64	1,97	18,50
1961 D	1,74	2,21	1,73	1,84	2,21	1,48	1,59	1,91	19,98
1962 D	1,74	2,21	1,73	1,84	2,21	1,48	1,59	1,91	20,56
1963 D	1,74	2,21	1,73	1,84	2,21	1,48	1,59	1,91	20,50
1963 Sept.	1,74	2,21	1,73	1,84	2,21	1,48	1,59	1,91	20,50
1963 Okt.	1,74	2,21	1,73	1,84	2,21	1,48	1,59	1,91	20,50
1963 Nov.	1,74	2,21	1,73	1,84	2,21	1,48	1,59	1,91	20,50
1963 Dez.	1,74	2,21	1,73	1,84	2,21	1,48	1,59	1,91	20,50
1964 Jan.	1,74	2,21	1,73	1,84	2,21	1,48	1,59	1,91	20,50
1964 Febr.	1,74	2,21	1,73	1,84	2,21	1,48	1,59	1,91	20,50
1964 März	1,74	2,21	1,73	1,84	2,21	1,48	1,59	1,91	20,50
1964 April	1,74	2,21	1,73	1,84	2,21	1,48	1,59	1,91	20,50
1964 Mai	1,74	2,21	1,73	1,84	2,21	1,48	1,59	1,91	20,50
1964 Juni	1,74	2,21	1,73	1,84	2,21	1,48	1,59	1,91	20,50
1964 Juli									
1964 Aug.									
1964 Sept.									
1964 Okt.									
1964 Nov.									
	Ungerechnete Preise für 100 Liter in DM								
1958 D	5,28	6,60	5,26	5,60	6,60	4,25	4,89	5,75	18,47
1963 Dez.	4,35	5,52	4,32	4,60	5,52	3,70	3,97	4,77	20,88
1964 März	4,35	5,52	4,32	4,60	5,52	3,70	3,97	4,77	20,89
1964 Juni	4,35	5,52	4,32	4,60	5,52	3,70	3,97	4,77	20,86
1964 Sept.									

Jahr Monat	noch: Leuchtöl	Heizöl							
	Ndl. Antillen Aruba	BR-Deutschland Düsseldorf	Frankreich		Niederlande	Italien Mailand	Vereinigtes Königreich		Schweden
	41-43° Bé waterwhite "illuminating" f.o.b.	schweres		leichtes	Viscosität 3-7° E/50° C	schweres	leichtes	I. Qualität Zone 0 versteuert ²³ Verkaufspreis ab Hafenlager	
	Cents gallon	Mengen ab 15 t versteuert fr.Verbraucher	Nr. 2 in Tankwagen bis zu 12 t frei Empfänger	ex Tankwagen			Zone England und Wales		skr 1000 Liter
		DM 1000 kg	FF je 1000 kg		hfl 100 Liter	Lire 100 kg	Pence je imperial gallon		
Originalpreise									
1958 D	9,10		142,48	172,47	13,26	2 057	12,45	13,77	209,75
1959 D	9,43	88,52	148,11	187,86	13,18	1 937	11,94	13,33	196,00
1960 D	9,32	81,46	145,80	180,79	12,55	1 846	12,75	13,87	182,00
1961 D	9,60	81,63	142,81	179,66	12,67	1 744	14,23	15,36	178,25
1962 D	9,56	85,84	134,93	173,33	12,98	1 796	14,81	15,93	178,50
1963 D	9,45	89,07	139,88	176,91	12,53	1 782	14,75	16,10	188,42
1963 Sept.	9,20	88,79	150,50	185,50	12,53	1 730	14,75	16,13	186,00
1963 Okt.	9,20	88,79	150,50	185,50	12,53	1 730	14,75	16,13	186,00
1963 Nov.	9,20	87,48	150,50	185,50	12,53	1 760	14,75	16,13	186,00
1963 Dez.	9,20	85,75	150,50	185,50	12,53	1 785	14,75	16,13	186,00
1964 Jan.	9,20	82,53	150,50	185,50	12,53	1 831	14,75	16,13	186,00
1964 Febr.	9,20	82,52	150,50	185,50	13,13	1 863	14,75	16,13	186,00
1964 März	9,02	81,96	150,50	185,50	13,13	1 863	14,75	16,13	186,00
1964 April	8,90	80,55	150,50	185,50	13,13	1 769	14,75	16,13	186,00
1964 Mai	8,90		147,90	182,70	12,33	1 686	14,75	16,13	186,00
1964 Juni	8,90		147,90	182,70			14,75	16,13	184,00
1964 Juli									
1964 Aug.									
1964 Sept.									
1964 Okt.									
1964 Nov.									
Umgerechnete Preise für 100 Liter in DM									
1958 D	10,10		13,07	14,82	14,67	11,95	13,38	14,80	16,97
1963 Dez.	9,66	7,91	11,26	13,01	13,83	9,86	15,02	16,42	14,23
1964 März	9,47	7,56	11,26	13,01	14,47	10,27	15,03	16,43	14,36
1964 Juni	9,34		11,07	12,81			15,01	16,41	14,23
1964 Sept.									

Jahr Monat	noch: Heizöl					Diesel- und Gasöl			
	Vereinigte Staaten New York Harbor/Kansas/Oklah.		Niederländische Antillen Aruba		Iran Abadan	Japan Tokio	Frankreich Paris	Niederlande	Italien
	Grad C	Nr. 6	schweres Grad C	leichtes Nr. 2	Grad B Nr. 2	Gasöl	versteuert		Dieselloil 50 Diesellindex
	in Schiffsladungen f.o.b.	in Ladungen ab Raffinerie	in Schiffsladungen f.o.b.				frei Empfänger ²⁴	frei Tankstelle Paris	ex Tank
	\$ je 42 gallons		Cents je gallon		Yen 1000 Liter	FF 100 Liter	hfl 100 Liter	Lire 100 Liter	
Originalpreise									
1958 D	2,62	1,74	2,21	8,49	10 144	61,58	13,68	8 073	
1959 D	2,47	1,96	2,00	8,68	10 300	64,22	13,58	8 008	
1960 D	2,56	1,90	2,00	8,21	10 329	63,06	12,85	7 436	
1961 D	2,62	1,88	2,00	8,27	8 819	63,09	12,94	7 100	
1962 D	2,54	1,90	2,00	8,03	7 867	62,92	13,81	7 100	
1963 D	2,51	1,90	2,00	7,93	7,69	8 231	62,67	13,79	7 100
1963 Sept.	2,51	1,90	2,00	7,70	7,51	8 100	62,35	13,35	7 100
1963 Okt.	2,51	1,90	2,00	7,70	7,50	8 200	62,39	13,35	7 100
1963 Nov.	2,51	1,90	2,00	7,70	7,50	8 200	62,65	13,35	7 100
1963 Dez.	2,51	1,90	2,00	7,70	7,50	8 100	62,65	13,35	7 100
1964 Jan.	2,51	1,95	2,00	7,70	7,50	7 900	62,65	13,35	7 100
1964 Febr.	2,51	1,95	2,00	7,70	7,50	7 717	62,65	13,35	7 100
1964 März	2,51	1,95	2,00	7,70	7,50	7 650	62,65	13,35	7 100
1964 April	2,51	1,95	2,00	7,70	7,44	7 600	62,65	13,35	7 000
1964 Mai	2,51	1,95	2,00	7,37	7,40	7 600	62,65	13,15	7 000
1964 Juni	2,51	1,95	2,00	7,20	7,40	7 600	62,15		7 000
1964 Juli									
1964 Aug.									
1964 Sept.									
1964 Okt.									
1964 Nov.									
Umgerechnete Preise für 100 Liter in DM									
1958 D	6,92	4,60	5,84	9,42	-	11,84	61,18	15,14	54,22
1963 Dez.	6,27	4,75	5,00	8,08	7,87	9,00	50,80	14,73	45,33
1964 März	6,27	4,87	5,00	8,08	7,87	8,50	50,80	15,37	45,24
1964 Juni	6,27	4,87	5,00	7,56	7,77	8,44	50,39		44,51
1964 Sept.									

Jahr Monat	noch: Diesel- und Gasöl					Benzin			
	Vereinigtes Königreich		Schweden	Ver. Staaten New York	Niederländische Antillen Aruba	BR-Deutschland	Frankreich Paris	Italien Mailand	
	Gasöl automotive	Dieselloil	Gasöl Zone 0 ²³ versteuert Verkaufspreis ab Hafenlager	45 cet. 45 di. leichtes	43 - 47 Dieselindex	Marken- 25) Vr.bei Abnahme in Kesselwagen frei	Essence tourisme versteuert frei	79 N.O.	freier Marktpreis
	Zone England und Wales		incl.Verladek.	in Schiffsladungen f.o.b.	f.o.b.	Empfangsstation	Tankstelle		
	Pence je imperial gallon		skr 1000 Liter	\$ 42 gallons	Cents je gallon	DM 100 Liter	FF 100 Liter	Lire 100 Liter	
Originalpreise									
1958 D	46,73	15,94	250,8	4,09 ^{a)}	8,61	8,86	48,24	89,94	13 175
1959 D	47,56	16,39	253,0	4,23 ^{a)}	8,80	9,05	45,50	94,66	11 883
1960 D	47,89	16,66	217,0	4,20	8,26	8,51	48,42	94,75	10 349
1961 D	49,02	18,34	217,5	4,57 ^{a)}	8,37	8,59	47,15	94,00	9 068
1962 D	50,75	18,93	232,1	4,32 ^{a)}	8,13	8,33	46,67	93,60	9 000
1963 D	51,18	19,32	250,0	4,09	8,03	8,23	44,53	93,04	9 000
1963 Sept.	51,25	19,38	250,0	3,95	7,80	8,00	44,50	92,63	9 000
1963 Okt.	51,25	19,38	250,0	3,95	7,80	8,00	44,50	92,41	9 000
1963 Nov.	51,25	19,38	250,0	3,95	7,80	8,00	44,50	90,93	9 000
1963 Dez.	51,25	19,38	250,0	3,95	7,80	8,00	44,50	90,93	9 000
1964 Jan.	51,25	19,38	250,0	4,29	7,80	8,00	44,50	90,93	9 000
1964 Febr.	51,25	19,38	250,0	4,29	7,80	8,00	44,50	90,93	9 000
1964 März	51,25	19,38	250,0	4,29	7,80	8,00	44,50	90,93	10 400
1964 April	51,25	19,38	250,0	3,87	7,80	8,00	44,00	90,93	10 400
1964 Mai	51,25	19,38	250,0	3,87	7,47	7,67	42,00	90,93	10 400
1964 Juni	51,25	19,38	250,0	3,87	7,30	7,50	42,00	90,93	10 400
1964 Juli									
1964 Aug.									
1964 Sept.									
1964 Okt.									
1964 Nov.									
Umgerechnete Preise für 100 Liter in DM									
1958 D	50,21	17,13	20,29	10,80	9,55	9,83	48,24	89,36	88,48
1963 Dez.	52,20	19,73	19,13	9,87	8,19	8,40	44,50	73,73	57,46
1964 März	52,23	19,75	19,30	10,72	8,19	8,40	44,50	73,74	66,27
1964 Juni	52,16	19,72	19,34	9,67	7,66	7,87	42,00	73,72	66,13
1964 Sept.									

		noch: Benzin							
Jahr Monat	Ver.Königreich	Schweden	Schweiz	Österreich Wien	Spanien	Marokko Casablanca	Ver. Staaten New York	Niederländische Antillen Aruba	
	Motoren- Standard						reguläre Grade	80 R 26)	93 R
	Zone England/Wales	frei Tankstelle		in Kesselwagen ab Raffinerie oder Lager			Handler - VPr. bei Abnahme in Tankwagen	Regulär in Schiffs-ladungen f.o.b.	Premium
	Pence imp. gallon	skr 100 Liter	sfr 100 kg	Schilling 100 kg	Pesetas Liter	Dirham 100 Liter	Cents je gallon		
Dw.			ME.	MM.	Originalpreise				
1958 D	45,75	71,0	50,47	367,1		61,25	15,99	9,10	10,85
1959 D	46,00	72,3	47,67	367,1	6,52	61,58	16,00	9,22	10,98
1960 D	46,00	73,0	46,73	367,1	7,96	63,25	16,20	9,25	11,00
1961 D	47,30	72,3	46,73	380,3	7,96	63,25	16,22	8,42	10,71
1962 D	49,00	77,8	53,64	380,3	7,96	63,25	16,20	7,79	10,35
1963 D	49,00	75,5	55,09	380,3	7,96	63,25	16,20	7,35	9,79
1963 Sept.	49,00	73,0	56,12	380,3	7,96	63,25	16,20	7,30	9,70
1963 Okt.	49,00	73,0	56,12	380,3	7,96	63,25	16,20	7,30	9,70
1963 Nov.	49,00	73,0	56,12	380,3	7,96	63,25	16,20	7,30	9,70
1963 Dez.	49,00	73,0	56,12	380,3	7,96	63,25	16,20	7,30	9,70
1964 Jan.	49,00	73,0	56,12	380,3	7,96	63,25	16,20	7,30	9,70
1964 Febr.	49,00	73,0	56,12	380,3	7,96	63,25	16,20	7,30	9,70
1964 März	49,00	73,0	56,12	380,3	7,96	63,25	16,20	7,18	9,64
1964 April	49,00	73,0	56,12	380,3	7,96	69,60	16,20	7,10	9,60
1964 Mai	49,00	73,0	56,12	380,3			16,20	7,10	9,60
1964 Juni	49,00	75,0p	56,12	380,3			16,20	7,10	9,60
1964 Juli									
1964 Aug.									
1964 Sept.									
1964 Okt.									
1964 Nov.									
Umgerechnete Preise für 100 Liter in DM									
1958 D	49,16	57,44	36,08	43,34	-	61,25	17,74	10,10	12,04
1963 Dez.	49,91	55,85	37,77	42,76	52,85	49,99	17,01	7,66	10,18
1964 März	49,94	56,37	37,68	42,75	52,85	49,99	17,01	7,54	10,12
1964 Juni	49,87	58,02	37,78	42,76			17,01	7,45	10,08
1964 Sept.									

Jahr Monat	noch: Benzin			Schmieröl			Zement		
	Iran Abadan	Japan Tokio	Frankreich	Italien Mailand	Vereinigte Staaten Houston	West-Pennsylv.	BR-Deutschland Hamburg	Frankreich Paris	Niederlande
	90 R Oktan		Spindel-Nr.1 Visc.1,5-2,5	Turbinen- dampfergeinigt	red oil Nr. 5 - 6	Zylinder- Flamm. 6000° F.	Großhandelspreis mit Papiersack	Portland- Type 250/315	belgischer A mit Papiersack
	Exportpreis f.o.b.	24) frei Empfänger	versteuert	frei Station Mailand	Exportpreis fob.Sad-Texas	neutral ab Raffinerie	bei Abn.von 10t fr. Empfängerstat.	versteuert frei Bau	frei Kai
	Cents gallon	Yen 1000 Liter	FF 100 kg	Lire 100 kg	Cents je gallon		DM 10 t	FF 1000 kg	hfl 1000 kg
	Dw.		ME.	Dw.	Dw.	Dw.		ME.	
Originalpreise									
1958 D	.	30 442	97,90	36 479	18,00	17,34 ^{a)}	800,00	93,25	60,00
1959 D	10,12	35 711	102,40	36 158	18,08r	17,36 ^{a)}	900,00	100,41	58,75
1960 D	9,80	36 585	103,13	35 514	19,54	20,25	800,00	101,15	57,88
1961 D	9,23	36 388	103,80	35 500	20,00	22,38	800,00	101,87	57,56
1962 D	9,24	36 546	103,80	36 583	20,00	24,00	800,00	105,93	57,24
1963 D	8,83	37 257	103,80	38 250	20,00	24,00	775,00	110,24	57,15
1963 Sept.	8,62	37 150	103,80	39 000	20,00	24,00	775,00	112,79	57,15
1963 Okt.	8,60	37 267	103,80	39 000	20,00	24,00	775,00	113,34	57,15
1963 Nov.	8,60	37 323	103,80	39 000	20,00	24,00	775,00	113,34	57,15
1963 Dez.	8,42	37 167	103,80	40 000	20,00	24,00	775,00	113,34	57,15
1964 Jan.	8,40	36 433	103,80	40 500	20,00	24,00	775,00	113,34	57,15
1964 Febr.	8,40	35 800	103,30	40 500	20,00	24,00	775,00	113,34	57,15
1964 März	8,40	35 200	103,30	40 500	20,00	24,00	771,00	113,34	58,75
1964 April	8,40	38 000	103,80	40 500	20,00	24,00	771,00	113,34	58,75
1964 Mai	8,40	39 500	103,80	39 500	20,00	24,00	771,00	113,34	58,75
1964 Juni	8,40	39 500	103,80	39 500	20,00	24,00	771,00	113,34	58,75
1964 Juli									
1964 Aug.									
1964 Sept.									
1964 Okt.									
1964 Nov.									
Umgerechnete Preise für 100 kg in DM									
1958 D	27)	35,527)	97,26	244,99	13,9727)	13,2527)	1,00	9,26	6,64
1963 Dez.	8,8427)	41,3027)	84,17	255,36	21,0027)	25,1927)	7,75	9,13	6,31
1964 März	8,827)	39,1127)	84,17	255,37	21,0027)	25,1927)	7,71	9,19	6,47
1964 Juni	8,8227)	43,8927)	84,16	251,18	20,9927)	25,1927)	7,71		
1964 Sept.									

Jahr Monat	noch: Zement							
	Italien Mailand	Vereinigtes Königreich London	Schweiz	Österreich Wien	Spanien	Marokko Casablanca	Ver. Staaten New York	Japan Tokio
	Portland- Type 500	Portland- Type 500	Type 500	Portland- Type 225		Type 200/250	Portland- Type 250/315	Portland- Type 30)
	Fabrik- verkaufspreis frei Fahrzeug	Lieferung von 6 lts und mehr in Jutesäcken ab Station Charing-Cross	ohne Verpackung, nach Abzug von Rabatt u. Skonto			ab Werk	in Säcken frei N.Y.	c.i.f. jap. Empf.hafen
	Lire 100 kg	s.d. je 2240 lbs	sfr 10 t	Schilling 100 kg	Pesetas 1000 kg	Dirham 1000 kg	\$ 170,55 kg	Yen 1000 kg
	Dw.	Dw.	Dw.	ME.	MM.		Dw.	MA.
Originalpreise								
1958 D	1034,4	112,0	144,6	645,80	46,80		4,23	7 149
1959 D	960,2	112,0	144,6	636,00	46,80	925,65	4,23	6 733
1960 D	883,3	110,2	142,8	624,17	46,80	949,08	4,19	6 536
1961 D	894,5	114,5 ^{1/3}	147,1 ^{2/5}	606,62	46,80	765,06	4,20	6 341
1962 D	895,0	116,0	148,6	601,72	46,80	820,81	4,27	6 905
1963 D	895,0	118,6	151,0	611,52	46,80	879,84	3,72	6 613
1963 Sept.	895,0	121,0	153,6	601,72	46,80	910,92	3,73	6 550
1963 Okt.	895,0	121,0	153,6	640,92	46,80	878,25	3,48	6 550
1963 Nov.	895,0	121,0	153,6	640,92	46,80	878,55	3,48	6 500
1963 Dez.	895,0	121,0	153,6	640,92	46,80	878,55	3,48	6 475
1964 Jan.	895,0	121,0	153,6	640,92	46,80	878,55	3,48	6 475
1964 Febr.	895,0	121,0	153,6	640,92	46,80	878,55	3,48	6 475
1964 März	895,0	121,0	153,6	640,92	46,80	878,55	3,48	6 475
1964 April	895,0	121,0	153,6	640,92	46,80	941,28	3,48	6 392
1964 Mai	895,0	121,0	153,6	640,92	46,80		3,48	6 308
1964 Juni	895,0	121,0	153,6	640,92	46,80		3,48	6 217
1964 Juli								
1964 Aug.								
1964 Sept.								
1964 Okt.								
1964 Nov.								
Umgerechnete Preise für 100 kg in DM								
1958 D	6,95	6,46	8,33	6,32	7,56	-	6,03	8,34
1963 Dez.	5,71	6,62	8,39	5,90	7,20	5,83	5,94	7,19
1964 März	5,70	6,62	8,40	5,89	7,20	5,83	5,94	7,19
1964 Juni	5,69	6,61	8,39	5,90	7,20		5,94	6,91
1964 Sept.								

Jahr Monat	Mauersteine								Dachziegel
	Frankreich Paris	Italien Mailand	Schweiz	Österreich Wien		Spanien	Ver. Staaten New York	Japan Tokio	Frankreich Paris
	6x11x22 cm normal versteuert frei Bau	6x11x23 cm Ziegelei- Verkaufspreis frei Empfänger	normal	Großhandelspra. einschließlich Lagerzuschlag	Formsteine feuerfeste Ziegel	25 x 12 x 5 cm	normal frei Wagen ab Werk	gewöhnliche 1. Qualität 30)	Tuiles mécaniques versteuert frei Bau
	FF 1000 Stück	Lire 1000 Stück	sfr 1000 Stück	Schilling 100 Stück	Schilling 1000 kg	Pesetas 100 Stück	\$ 1000 Stück	Yen Stück	FF 1000 Stück
	ME.	Dw.	ME.	MM.	MM.			MA.	ME.
Originalpreise									
1958 D	119,92	8 788	107,0	51,30	1 904		30,97	6,79	431,15
1959 D	128,74	8 542	107,0	51,30	1 936	63,09	31,67	6,70	466,79
1960 D	131,06	9 602	107,0	51,53	2 094	61,42	28,69	7,81	479,42
1961 D	140,33	11 911	118,0	53,58	2 094	58,99	28,96	8,52	509,67
1962 D	151,88	12 097	118,0	54,93	2 094	63,73	29,51	9,00	565,83
1963 D	168,50	14 453	126,0	58,34	2 128	76,41	29,68	9,32	617,68
1963 Sept.	172,47	15 500	126,0	58,50	2 094	78,75	29,51	9,25	629,98
1963 Okt.	173,72	15 548	126,0	58,50	2 094	78,75	29,51	9,85	631,67
1963 Nov.	173,72	16 083	126,0	58,50	2 303	78,75	29,60	9,85	631,67
1963 Dez.	173,72	17 234	126,0	61,70	2 303	78,75	29,65	9,85	631,67
1964 Jan.	173,72	18 250	126,0	61,70	2 303	82,25	29,64	9,85	631,67
1964 Febr.	173,72	18 250	126,0	61,70	2 303	86,00	29,92	9,85	631,67
1964 März	173,72	18 250	126,0	61,70	2 303	86,00	29,92	9,85	631,67
1964 April	173,72	18 225	126,0	61,50	2 303	89,75	30,10	9,85	631,67
1964 Mai	173,72	17 833	126,0	61,50	2 303		30,10p	9,85	631,67
1964 Juni		16 782	126,0	69,00	2 303			9,85	
1964 Juli									
1964 Aug.									
1964 Sept.									
1964 Okt.									
1964 Nov.									
Ungerechnete Preise für 1000 Stück in DM									
1958 D	119,14	59,02	104,64	82,85	30,75 ²⁸⁾	-	130,07	79,24	428,35
1963 Dez.	140,87	110,02	116,01	94,92	35,43 ²⁸⁾	52,29	117,82	109,44	512,21
1964 März	140,87	116,29	115,73	94,89	35,42 ²⁸⁾	57,10	118,89	109,44	512,22
1964 Juni		106,72	116,02	106,15	35,43 ²⁸⁾				
1964 Sept.									
Jahr Monat	noch: Dachziegel			Baukalk				Teer	Marmor
	Italien Mailand	Schweiz	Österreich	BR-Deutschland Bayern	Frankreich Paris	Spanien	Ver. Staaten New York	Frankreich Paris	Italien Massa/Carrara
	Marseiller Form 13 1/2 St. je m ²	Biberschwanz	Falzziegel holländische Großhandelspra. zuzüglich Lagerzuschlag	Weißstück- 29)	Lösch-, 30/60 versteuert in Papiersäcken	einheimischer	pulverisiert	Straßen- halbflüssig 120-300° Visc. versteuert ab Werk	gelbweiß, I a in Blocken von 151x249 mm frei Waggon Abgangstation
	ab Ziegelei			ab Werk	frei Bau		frei Bau		
	Lire 1000 Stück	sfr 1000 Stück	Schilling 100 Stück	DM 1000 kg	FF 1000 kg	Pesetas 30 kg	\$ 2000 lbs	FF 1000 kg	Lire cbm
	Dw.	ME.	MM.	ME.	ME.				
Originalpreise									
1958 D	24 183	168,0	130,0	53,50	77,68		26,41	163,60	86 000
1959 D	23 708	168,0	130,0	53,50	83,63	7,22	26,12	183,38	86 000
1960 D	29 417	168,0	130,6	53,50	84,34	6,83	24,83	181,92	86 000
1961 D	33 038	196,0	134,9	54,67	85,04	6,75	37,00	181,25	100 000
1962 D	32 729	196,0	137,4	55,50	87,13	6,72	37,36	180,83	110 000
1963 D	41 069	208,0	143,0	55,50	90,49	7,44	35,00	178,75	120 000
1963 Sept.	47 250	208,0	144,5	55,50	92,97	7,95	35,00	178,75	120 000
1963 Okt.	53 435	208,0	144,5	55,50	93,52	7,95	35,00	178,75	120 000
1963 Nov.	57 917	208,0	144,5	55,50	93,52	7,95	35,00	178,75	120 000
1963 Dez.	61 048	208,0	152,5	55,50	93,52	7,95	35,00	178,75	120 000
1964 Jan.	62 500	208,0	152,5	55,50	93,52	7,95	35,00	178,75	120 000
1964 Febr.	61 379	208,0	152,5	55,50	93,52	7,95	35,00	178,75	120 000
1964 März	55 097	208,0	152,5	55,50	93,52	7,95	35,00	178,75	120 000
1964 April	52 000	208,0	149,6	55,50	93,52	7,95	35,00	178,75	120 000
1964 Mai	46 916	208,0	149,6	55,50	93,52		35,00	178,75	120 000
1964 Juni	44 000	208,0	149,6	55,50			35,00	178,75	120 000
1964 Juli									
1964 Aug.									
1964 Sept.									
1964 Okt.									
1964 Nov.									
Ungerechnete Preise für 100 kg in DM									
1958 D	162,41 ²⁸⁾	164,29 ²⁸⁾	209,95 ²⁸⁾	5,35	7,72	-	12,23	16,25	577,58 ²⁸⁾
1963 Dez.	389,73 ²⁸⁾	191,52 ²⁸⁾	234,61 ²⁸⁾	5,55	7,58	17,60	15,33	14,49	766,08 ²⁸⁾
1964 März	351,06 ²⁸⁾	191,05 ²⁸⁾	234,53 ²⁸⁾	5,55	7,58	17,59	15,33	14,49	764,64
1964 Juni	279,80 ²⁸⁾	191,53 ²⁸⁾	230,14 ²⁸⁾	5,55			15,33	14,49	
1964 Sept.									
Jahr Monat	Gips	Glas				Farbstoffe			
	Frankreich Paris	BR-Deutschland	Frankreich Paris	Italien Mailand	Vereinigte Staaten New York				
	Bau-, fein versteuert in Säcken frei Bau	DIN. 1249 2. Sorte Erzeugerpreis	Fenster- normal, 31) 1/2 doub. versteuert frei Bau	2 - 4 mm stark weiß "St. Gobain"	einfaches Grad B 40 inches ab Werk	Platten- poliert 1/4 inch 25/50 sq.ft.	Lithopone einfach	Mennige rot in Wagenladungen ab Werk	Ruß ungepreßt
	FF 1000 kg	DM qm	FF qm	Lire qm	\$ 50 sq. feet	Cents sq. foot	\$ je 100 lbs		
	ME.	ME.	ME.	Dw.	Dw.	Dw.	Dw.	Dw.	Dw.
Originalpreise									
1958 D	65,08	1,79	5,36	548	7,19	49,55	8,75	14,38	10,63
1959 D	72,92	1,79	5,69	537	7,90	49,25	8,75	14,38	10,63
1960 D	73,57	1,79	5,72	528	7,88	49,25	8,75	14,38	11,43
1961 D	76,85	1,79	6,02	537	7,85	47,62	8,75	14,38	11,25
1962 D	81,78	1,79	6,48	563	8,16	46,45	8,75	14,38	11,25
1963 D	86,92	1,79	8,11	583	7,98	46,45	8,76	14,62	11,59
1963 Sept.	88,31	1,79	8,15	604	8,78	46,45	8,75	14,88	11,63
1963 Okt.	89,16	1,79	8,15	604	8,78	46,45	8,75	15,20	11,63
1963 Nov.	89,16	1,79	8,15	604	8,78	46,45	8,78	15,38	11,63
1963 Dez.	89,16	1,79	8,15	604	8,78	46,45	8,88	15,75	11,63
1964 Jan.	89,16	1,79	8,15	604	8,76	46,45	8,88	16,25	11,63
1964 Febr.	89,16	1,79	8,15	604	8,75	46,45	8,88	16,25	11,63
1964 März	89,16	1,79	8,15	604	8,75	46,45	8,88	16,25	11,63
1964 April	89,16	1,79	8,15	604	8,75	46,45	8,88	16,25	11,63
1964 Mai	89,16	1,79	8,15	604	8,75	46,45	8,88	16,25	11,63
1964 Juni		1,79			8,76	46,45	8,88	16,25	11,63
1964 Juli									
1964 Aug.									
1964 Sept.									
1964 Okt.									
1964 Nov.									
Ungerechnete Preise für 100 kg 28) in DM									
1958 D	6,47	179,00	532,52	368,04	650,11	2275,89	81,02	133,15	98,34
1963 Dez.	7,23	179,00	660,88	385,59	751,09	1986,79	77,79	137,98	101,88
1964 März	7,23	179,00	661,07	384,87	748,54	1986,84	77,80	142,36	101,89
1964 Juni		179,00			749,34		77,79	142,35	101,88
1964 Sept.									

		Holz							
		BR-Deutschland Bayern		Frankreich					
Jahr Monat	Fichten- und Tannenbretter 33)	Gruben- geschält I. Klasse	Fichte u. Tanne zur Papier- herstellung versteuert	Tanne geschnitten	Eiche	Acajou mit Rinde	Tiama	Iroko	Mahagoni I. Qualität
	ab Werk	frei Waggon		ab Sägewerk		ab Westafrika c.i.f.		f.o.b. Elfenbeinküste	
	DM cbm		FP je cbm			FF 1000 kg		CFA-frs je cbm	
		ME.	ME.	ME.	ME.	ME.	MA.	MA.	MA.
Originalpreise									
1958 D	157,63	46,19	49,40	186,91	233,83	286,23	5 360	6 663	6 954
1959 D	151,55	48,95	50,00	180,17	230,66	300,10	5 152	6 756	7 575
1960 D	152,60	50,28	50,55	190,33	235,92	328,15	5 698	8 254	9 708
1961 D	161,81	51,95	58,04	226,19	254,27	349,39	6 388	9 704	9 521
1962 D	168,70	54,91	59,48	236,12	266,27	333,34	6 617	8 792	9 000
1963 D	165,23	57,54	58,33	235,77	278,09	348,42	7 042	9 531	9 417
1963 Sept.	165,00	58,26	58,33	238,10	282,15	363,10	7 000	9 750	9 250
1963 Okt.	165,00	58,26	58,33	238,10	282,15	363,10	7 375	10 250	10 000
1963 Nov.	165,00	58,26	58,33	238,10	282,15	363,10	7 375	10 250	10 000
1963 Dez.	165,19	58,26	58,33	238,10	282,15	363,10	7 375	10 250	10 000
1964 Jan.	165,19	58,26	58,33			363,10	7 375	10 250	10 000
1964 Febr.	165,81	58,26	58,33			363,10	7 375	10 250	10 250
1964 März	165,69	58,26	58,33			363,10	7 375	10 250	10 250
1964 April	165,69	58,26	58,33			363,10	7 375	10 250	10 125
1964 Mai	165,69	58,26	61,25			395,25	7 375	10 250	10 125
1964 Juni	165,69p	58,26	61,25			395,25	7 375	10 250	10 125
1964 Juli									
1964 Aug.									
1964 Sept.									
1964 Okt.									
1964 Nov.									
Ungerechnete Preise für 1 cbm in DM									
1958 D	157,64	45,89	49,08	185,70	232,31	284,37 ³⁴⁾	107,20	133,26	139,08
1963 Dez.	165,19	47,24	47,30	193,07	228,79	294,43 ³⁴⁾	119,50	166,09	162,04
1964 März	165,69	47,24	47,30			294,44 ³⁴⁾	119,50	166,09	166,09
1964 Juni	165,69	47,24	49,66			320,46 ³⁴⁾	119,50	166,09	164,07
1964 Sept.									

		noch: Holz							
		Frankreich		Italien				Ver. Königreich Liverpool	
Jahr Monat	Makoré	Belluno	Turin	Buchen- slowenische Importware prima Qualität	Eichen- Bretter	Tannen- Bretter	Nußbaum- Bretter	Kastanien- Bretter	Mahagoni Lagos Handels- qualität c.i.f.
	f.o.b. Elfenbeink. c.i.f.	Tannen- f. a. Bretter 4 m lang 20-60 mm stark frei Verladestation	Lärchen- Bretter 4 m lang 20-60 mm stark frei Verladestation						
	CFA-frs cbm					ab Lager			£.s.d. 2240 lbs
		MA.		Dw.	Dw.	Dw.	Dw.	Dw.	MA.
Originalpreise									
1958 D	7 777	47 500	60 000	73 500	96 063	57 000	62 500	31 500	24.13. 0
1959 D	8 406	47 625	60 000	73 500	96 500	57 000	62 292	31 500	23. 4. 2
1960 D	9 250	47 813	60 750	73 500	96 500	58 667	60 000	32 500	26. 3. 6
1961 D	9 548	48 258	62 667	71 634	96 242	59 208	60 000	32 500	27.16. 3
1962 D	9 375	48 250	63 000	71 500	98 500	61 500	60 000	32 500	28. 2. 9
1963 D	9 656	48 521	63 000	71 104	98 500	61 500	69 845	32 500	25.14. 3 ^{a)}
1963 Sept.	9 875	48 000	63 000	71 250	98 500	61 500	75 000	32 500	25. 0. 0
1963 Okt.	10 375	49 000	63 000	70 000	98 500	61 500	75 000	32 500	26. 8. 7
1963 Nov.	10 375	49 000	63 000	70 000	98 500	61 500	75 000	32 500	26.14. 0
1963 Dez.	10 375	49 000	63 000	70 000	98 500	61 500	75 000	32 500	.
1964 Jan.	10 375	49 000	63 000	70 000	98 597	61 694	75 645	32 500	
1964 Febr.	10 500	49 000	63 000	70 000	100 000	64 500	85 000	32 500	27. 1. 4
1964 März	10 500	51 000	63 000	70 000	100 000	64 500	85 000	32 500	26.18. 7
1964 April	10 500	51 000	63 000	70 000	100 166	64 500	85 000	32 500	27. 4. 4
1964 Mai	10 500	51 000	63 000	70 000	105 000	64 500	85 000	32 500	27. 4. 4
1964 Juni	10 500	51 000	63 000	70 000	105 000	64 500	85 000	32 500	25. 0. 5
1964 Juli									
1964 Aug.									
1964 Sept.									
1964 Okt.									
1964 Nov.									
Ungerechnete Preise für 1 cbm in DM									
1958 D	155,54	319,01	402,96	493,63	645,16	382,81	419,75	211,55	284,24 ³⁴⁾
1963 Dez.	168,12	312,82	402,19	446,88	628,82	392,62	478,80	207,48	
1964 März	170,14	324,97	401,44	446,04	637,20	410,99	541,62	207,09	294,70 ³⁴⁾
1964 Juni	170,14			445,13	667,70	410,16	540,52	206,67	273,42
1964 Sept.									

		noch: Holz							
		Vereinigtes Königreich Liverpool		Schweden		Finnland		Schweiz	Österreich Wien
Jahr Monat	Tiama	Iroko	Kiefer 2 1/2x7 u/s	Kiefer und Fichte 2 1/2 x 7 V	Fichte 2 1/2x7 u/s	Gruben- Bretter	Fichte Bretter ungehobelt	Bauholz und Nutzholz	Fichte u. Tanne
	Goldküste								
	c.i.f.								
			Exportnotierung, f.o.b. Harnösand-Distrikt		Exportdurchschnittspreis fob.			ab Wald	waggonverladen ab Sägewerk
		£.s.d. je 2240 lbs	skr je standard (4,672 cbm)		Fmk 6,1163 cbm	Fmk standard		sfr cbm	Schilling cbm
		MA.	MA.					ME.	MM.
Originalpreise									
1958 D	17. 8. 8	17. 1. 6	1 162	901	1 009	195,67	584,08	101,28	869,2
1959 D	15. 3. 11	15.14. 6	1 163	832	930	169,17	505,58	96,98r	827,5
1960 D	16. 5. 3	16. 8. 4	1 255	961	1 049	156,25	565,83	100,16	856,7
1961 D	16.12. 2	16. 8. 6	1 251	942	1 018 ^{a)}	171,33	608,08	106,43	915,8
1962 D	18. 3. 6 ^{a)}	16. 9.11 ^{a)}	1 188	898	978	172,83	580,58	114,18	949,2
1963 D	20.18. 0 ^{a)}	17. 6. 8 ^{a)}	1 205	931	1 011	165,64 ^{a)}	597,42	111,23	940,0
1963 Sept.	20.14. 9	-	1 205	930	1 005	161,00	604,00	110,87	940,0
1963 Okt.	22.17. 7	21.12. 2	1 215	945	1 035	164,00	604,00	110,87	940,0
1963 Nov.	22.19.11	21.16. 6	1 220	955	1 040	167,00	601,00	110,87	940,0
1963 Dez.	.	.	1 230	970	1 055	166,00	612,00	110,87	940,0
1964 Jan.	.	.	1 235	980	1 055	175,00	603,00	110,87	940,0
1964 Febr.	23. 3. 5	22. 3. 2	1 245	1 000	1 075	174,00	610,00	110,33	940,0
1964 März	22.19.11	22.13. 2	1 260	1 015	1 090	187,00	640,00	110,33	940,0
1964 April	23. 4. 2	21.18. 6	1 265	1 020	1 090	199,00	619,00	110,33	940,0
1964 Mai	23. 4. 2	21.18. 6	1 270	1 025	1 090	174,00	637,00		940,0
1964 Juni	23. 7. 6	21.16. 6	1 265	1 030	1 090	204,00	644,00		940,0
1964 Juli									
1964 Aug.									
1964 Sept.									
1964 Okt.									
1964 Nov.									
Ungerechnete Preise für 1 cbm in DM									
1958 D	201,02 ³⁴⁾	196,89 ³⁴⁾	201,21	156,02	174,72	41,99	164,08	99,05	140,38
1963 Dez.			201,41	158,83	172,75	33,93	163,74	102,08	144,61
1964 März	251,65 ³⁴⁾	247,96 ³⁴⁾	208,23	167,74	180,14	38,22	171,23	101,34	144,56
1964 Juni	255,43 ³⁴⁾	238,50 ³⁴⁾	209,56	170,63	180,57	41,69	172,30		144,61
1964 Sept.									

		moos: Holz						Holzschliff		
		Vereinigte Staaten				New York	Kanada		BR-Deutschland	Frankreich
Jahr Monat	Douglastanne Common Nr. 1 trocken 2"x4"x16's, s4s	Weißfichte Nr. 3 Ponderosa 1"x12", RL ab Sägewerk	Gelbfichte Nr. 2 Southern 1"x6", s4s	Buche Dielan 35) Select ED	Fichte Southern 1"x8", 8/16'	Kiefer- Common 1-2 1"x8", 8/16'	Fichte handelstüblich 1" x 6/7"	normaler Handels- 100/100 Fabrikverkspr. in Verladestat.	importierter mechanisch getrocknet	
	\$ je 1000 board feet (2,36 cbm)					kan. \$ je 1000 bd.ft.		DM 100 kg	FF 100 kg	
	Dw.									
Originalpreise										
1958 D	77,89	68,70	76,08	169,60	92,95	180,00	84,83	43,64	35,44	
1959 D	85,85	78,41	80,67	177,33	95,75	184,67	85,50	39,86	42,22	
1960 D	81,13	74,95	77,84	184,99	93,94	187,00	85,50	39,94	41,58	
1961 D	78,43	69,63	72,43	168,55	85,33	185,00	85,50	40,82	41,10	
1962 D	78,64	67,43	72,74	160,07	85,00a)	185,00	85,50	40,68	41,02	
1963 D	79,91	67,38	73,34	169,25	85,63	184,80	85,50	40,58	41,02	
1963 Sept.	79,86	70,56	74,63	178,48	85,00	184,61	85,50	40,58	41,02	
1963 Okt.	77,97	65,96	73,65	179,31	85,00	184,61	85,50	40,58	41,02	
1963 Nov.	77,73	64,62	73,79	179,28	85,00	184,61	85,50	40,58	41,02	
1963 Dez.	77,97	65,07	73,59	178,88	85,00	184,61	85,50	40,58	41,02	
1964 Jan.	78,20	65,07	73,59	178,22	84,40	184,61	85,50	40,58	41,02	
1964 Febr.	81,43	65,67	73,65	177,29	84,00	184,61	85,50	40,58	41,02	
1964 März	82,01	66,45	73,45	180,28	84,00	184,61	85,50	40,58	41,02	
1964 April	83,10	68,05	73,59	184,16	84,00	182,16	85,50	40,83	41,02	
1964 Mai	83,02p	69,88p	73,98p	184,99p	84,00			40,83	41,02	
1964 Juni					84,50					
1964 Juli										
1964 Aug.										
1964 Sept.										
1964 Okt.										
1964 Nov.										
Ungerechnete Preise für 100 kg ³⁴⁾ in DM										
1958 D	138,63	122,28	135,42	301,87	165,44	329,51	155,29	43,64	35,21	
1963 Dez.	131,29	106,21	123,92	301,23	143,14	288,05	133,40	40,58	33,26	
1964 März	138,10	111,90	123,68	303,59	141,46	287,73	133,26	40,58	33,26	
1964 Juni					142,29			40,83		
1964 Sept.										

		moos: Holzschliff						Sulfit - Zellstoff	
		Italien Mailand	Ver.Königreich	Norwegen	Schweden	Finnland	Ver.Staaten	BR-Deutschland	Frankreich Rouen
Jahr Monat	importierter Tannen- lufttrocken	einheimischer Pappel-	skandinavischer	weiß 90/100 trocken	naß	getrocknet	einheimischer Nr. 1 lufttrocken	1a ungebleicht absolut trocken	importiert ungebleicht
	frei Station Mailand		Kontaktpreis oif Ostküste UK Trockengewicht	nach UK	Exportpreis f.o.b.	frei Empfänger	frei Empfangsstat.	frei Empfangsstat.	c.i.f.
	Lire je 100 kg		£.s.d. 2240 lbs	nkr 1016 kg	skr 1000 kg	skr 1000 kg	DM 2000 lbs	DM 100 kg	FF 100 kg
Dw.									
Originalpreise									
1958 D	6 517	6 782	29.12. 6	592,7	354	206,17	86,25	82,25	53,13
1959 D	5 997	6 304	28.10. 0	571,0	334	185,58	86,25	69,50	65,69
1960 D	6 171	6 502	28.10. 0	570,8	331	189,75	86,25	70,38	67,14
1961 D	6 451	6 775	28.10. 0	570,0	333	187,92	86,25	72,75	69,38
1962 D	6 460	6 735	28.10. 0	570,0	333	185,00	87,50	68,38	65,75
1963 D	6 568	6 828	28.10. 0	570,0	334	187,17	87,50	67,50	65,10
1963 Sept.	6 550	6 850	28.10. 0	570,0	329	186,00	87,50	68,50	65,67
1963 Okt.	6 700	6 850	28.10. 0	570,0	328	176,00	87,50	68,50	65,67
1963 Nov.	6 700	6 875	28.10. 0	570,0	325	188,00	87,50	68,50	69,46
1963 Dez.	6 700	6 875	28.10. 0	570,0	329	187,00	87,50	68,50	69,46
1964 Jan.	6 700	6 875	28.10. 0	570,0	326	186,00	87,50	71,60	69,46
1964 Febr.	6 700	6 875	28.10. 0	570,0	327	188,00	87,50	71,77	69,46
1964 März	6 700	6 875	28.10. 0	570,0	327	185,00	87,50	72,43	69,46
1964 April	6 700	6 850	28.10. 0	570,0	331	185,00	87,50	72,43p	69,46
1964 Mai	6 700	6 863	28.10. 0	570,0	327	184,00	87,50		69,46
1964 Juni	6 700	6 875	28.10. 0	570,0		180,00			
1964 Juli									
1964 Aug.									
1964 Sept.									
1964 Okt.									
1964 Nov.									
Ungerechnete Preise für 100 kg in DM									
1958 D	43,77	45,55	34,16	34,16	28,64	27,06	39,93	82,25	52,78
1963 Dez.	42,77	43,89	31,17	31,15	25,17	23,38	38,33	68,50	56,32
1964 März	42,69	43,81	31,19	31,16	25,25	23,13	38,33	72,43	56,33
1964 Juni	42,61	43,72	31,14	31,18		22,50			
1964 Sept.									

		moos: Sulfit-Zellstoff						
		Frankreich Rouen	Niederlande	Italien Mailand	Vereinigtes Königreich	Norwegen	Schweden	
Jahr Monat	gebleicht	importiert	ungebleicht	gebleicht prima	skandinavischer ungebleicht gebleicht Kontaktpreis o.i.f. Ostküste UK Trockengewicht	Papier-	gebleicht Kontaktpreis oif. Nordwest- europ. Häfen	Export- durchschnitts- preis f.o.b.
	c.i.f.	ab Werk	Importeurverkaufspreis frei Station			Exportpreis nach UK		
	FF 100 kg	hfl 100 kg	Lire je 100 kg	£.s.d. je 2240 lbs	nkr 1016 kg	skr je 1000 kg		
Dw.								
Originalpreise								
1958 D	68,53	58,01	6 980	11 470	47. 6. 3	57.10. 0	1 149	810,0
1959 D	80,45	52,56	7 265	11 442	45. 0. 0	55. 0. 0	1 102	780,0
1960 D	81,33	51,80	8 126	10 342	46. 5. 0	56. 0. 0	1 121	797,5
1961 D	80,20	52,34	9 477	10 229	48. 5. 1	55.13. 0	1 113	792,5a)
1962 D	73,53	50,35	9 548	10 177	47. 0. 0	52.10. 0	1 050	730,0
1963 D	73,88	50,38	9 933	10 649	44. 5. 0	50.10. 0	1 010	705,0
1963 Sept.	74,26	50,88	10 150	10 850	45.10. 0	51.10. 0	1 030	720,0
1963 Okt.	78,80	50,88	10 150	10 850	45.10. 0	51.10. 0	1 030	720,0
1963 Nov.	78,80	50,88	10 200	10 883	45.10. 0	51.10. 0	1 030	720,0
1963 Dez.	78,80	50,88	10 100	10 850	45.10. 0	51.10. 0	1 030	720,0
1964 Jan.	78,80	52,50	10 050	10 900	48. 0. 0	54.10. 0	1 090	765,0
1964 Febr.	78,80	52,50	10 050	10 900	48. 0. 0	54.10. 0	1 090	765,0
1964 März	78,80	52,50	10 100	10 950	48. 0. 0	54.10. 0	1 090	765,0
1964 April	78,80	52,50	10 050	10 900	48. 0. 0	54.10. 0	1 090	765,0
1964 Mai	78,80	52,50	10 050	10 900	48. 0. 0	54.10. 0	1 090	765,0
1964 Juni								
1964 Juli								
1964 Aug.								
1964 Sept.								
1964 Okt.								
1964 Nov.								
Ungerechnete Preise für 100 kg in DM								
1958 D	68,08	64,19	46,88	77,03	54,56	66,30	66,23	65,53
1963 Dez.	63,90	56,14	64,48	69,27	49,77	56,33	56,29	55,08
1964 März	63,90	57,86	64,36	69,77	52,53	59,64	59,59	59,07
1964 Juni			63,75	69,31	52,43	59,56	59,62	59,18
1964 Sept.								

Jahr Monat	noch: Sulfat-Zellstoff						Kraft-Zellstoff		
	Finnland		Österreich Wien	Vereinigte Staaten		Kanada	Frankreich Rouen	Italien Mailand	Ver.Königreich
	ungebleicht Exportdurchschnittspreis f.o.b.	gebleicht	ungebleicht und gebleicht	ungebleicht lufttrocken	gebleicht	trocken ab ostkanadische Mühlen	Natron- ungebleicht		Sulfat- skandin.
	Fmk je 1000 kg		Schilling 100 kg	\$ je 2000 lbs		kan. \$ 2000 lbs	FF 100 kg	Importeur-VPr. frei Stat. Mailand	skandin. Kontraktpreis cif Ostk. UK
			MM.	Dw.	Dw.		ME.	Dw.	
			Originalpreise						
1958 D	351,00	442,75	450,0	135,0	155,0	130,9	57,71	8 371	44.15. 0
1959 D	315,83	401,58	450,0	135,0	155,0	129,5	58,44	8 074	41.15. 0
1960 D	325,45 ^{a)}	404,58	450,0	134,0	153,1	130,2	59,30	8 930	45. 0. 0
1961 D	346,08	409,33	450,0	125,0	140,0	123,6	60,94	9 260	45. 0. 0
1962 D	323,33	369,58	461,5	123,3	139,2	128,6	57,09	9 383	43. 0. 0
1963 D	317,58	374,92	461,5	117,5	136,0	125,3	56,98	9 831	43. 0. 0
1963 Sept.	323,00	381,00	461,5	115,0	138,2	125,2	59,50	10 050	44. 0. 0
Okt.	325,00	381,00	461,5	125,0	138,0	125,9	63,10	10 050	44. 0. 0
Nov.	325,00	388,00	461,5	125,0	138,0	123,2	63,10	10 050	44. 0. 0
Dez.	323,00	390,00	461,5	125,0	138,0	126,1	63,10	9 975	44. 0. 0
1964 Jan.	340,00	402,00	461,5	125,0	138,0	127,9	63,10	9 950	46.10. 0
Febr.	353,00	406,00	461,5	125,0	138,0	127,8	63,10	9 950	46.10. 0
März	352,00	405,00	461,5	125,0	138,0	127,9	63,10	10 000	46.10. 0
April	349,00	407,00	461,5	125,0	138,0	127,9	63,10	9 950	46.10. 0
Mai	357,00	405,00	461,5	125,0	138,0	127,9	63,10	9 950	46.10. 0
Juni	339,00	412,00	461,5	125,0	138,0		63,10	9 925	46.10. 0
Juli									
Aug.									
Sept.									
Okt.									
Nov.									
Umgerechnete Preise für 100 kg in DM									
1958 D	46,07	58,11	72,68	62,50	71,76	62,32	57,33	56,22	51,60
1963 Dez.	40,38	48,75	71,00	54,75	60,45	51,18	51,17	63,68	48,12
1964 März	44,00	50,63	70,97	54,75	60,45	51,85	51,17	63,72	50,89
Juni	42,38	51,50	71,00	54,75	60,44			63,11	50,81
Sept.									
Jahr Monat	noch: Kraft-Zellstoff					Kunstfaser-Zellstoff			
	Ver.Königreich	Schweden	Finnland	Vereinigte Staaten		Ver.Königreich	Norwegen	Schweden	
	skandin. gebleicht Kontraktpreis cif Ostk. UK	Sulfat- ungebleicht Exportdurchschnittspreis f.o.b.	trocken	lufttrocken	gebleicht	Normalqualität Kontraktpreis cif Ostk. UK	für regulären Viskoseprozeß Exportpreis nach UK	Normalqualität Kontraktpreis cif nordwest- europ. Häfen	
	f.s.d. 2240 lbs	skr 1000 kg	Fmk 1000 kg	\$ je 2000 lbs		f.s.d. 2240 lbs	nkr 1016 kg	skr 1000 kg	
				MA.	MA.	MA.			
1958 D	58. 3. 9	553	336,33	125,75	157,00	150,00	63. 7. 6	1 268	901,9
1959 D	55.17. 6	503	302,92	122,17	157,00	150,00	60. 0. 0	1 202	855,0
1960 D	57. 0. 0	541	311,08	117,50	149,88	148,96	61. 0. 0	1 221	870,0
1961 D	56.18. 6	563	326,42	115,58	136,20	133,75	61.10. 8	1 231	878,4
1962 D	54. 0. 0	505	299,33	113,13	136,25	130,42	57. 0. 0	1 140	810,0
1963 D	53.10. 0	538	309,08	115,45	134,13	122,75	57.10. 0	1 150	817,5
1963 Sept.	54.10. 0	552	316,00	118,50	133,00	123,00	58. 0. 0	1 160	825,0
Okt.	54.10. 0	552	317,00	118,75	140,00	128,00	58. 0. 0	1 160	825,0
Nov.	54.10. 0	562	325,00	118,75	140,00	128,00	58. 0. 0	1 160	825,0
Dez.	54.10. 0	560	318,00	118,75	140,00	128,00	58. 0. 0	1 160	825,0
1964 Jan.	57.10. 0	567	333,00	118,75	140,00	128,00	61. 0. 0	1 220	870,0
Febr.	57.10. 0	592	347,00	118,75	139,00	128,00	61. 0. 0	1 220	870,0
März	57.10. 0	594	342,00	118,75	138,00	128,00	61. 0. 0	1 220	870,0
April	57.10. 0	588	341,00	118,75	138,00	128,00	61. 0. 0	1 220	870,0
Mai	57.10. 0	593	345,00	118,75	138,00	128,00 ^p	61. 0. 0	1 220	870,0
Juni	57.10. 0		344,00	118,75	138,00		61. 0. 0	1 220	870,0
Juli									
Aug.									
Sept.									
Okt.									
Nov.									
Umgerechnete Preise für 100 kg in DM									
1958 D	67,10	44,74	44,14	58,22	72,69	69,45	73,08	73,09	72,96
1963 Dez.	59,61	42,84	39,75	52,02	61,32	56,07	63,44	63,40	63,11
1964 März	62,92	45,86	42,75	52,02	60,45	56,07	66,75	66,69	67,18
Juni	62,83		43,00	52,01	60,44		66,66	66,73	67,31
Sept.									
Jahr Monat	noch: Kunstfaser-Zellstoff				Zeitungsdruckpapier				
	Schweden	Finnland	Ver. Staaten	Japan	BR-Deutschland	Frankreich Paris	Italien Mailand	Ver.Königreich London	Norwegen
	Normalqualität		für regulären Viskoseprozeß frei	Nadelholz- 91,5 %	in Rollen Bundesdurchschn. Abgabe an Großhandel	Afnor I/1 50 - 52 gr. in 5-t-Ladg. unversteuert ab Werk	einheimisches in Rollen	Leichtgewicht maschinenblatt 14 lbs deml 500's	in Rollen
	Exportdurchschnittspreis f.o.b.		Verbraucher- mühlen	c.i.f.	Empfangestat.		ab Station	ab Mühle	Exportpreis nach UK.
	skr 1000 kg	Fmk 1000 kg	\$ 2000 lbs	Yen kg	DM 100 kg	FF 100 kg	Lire 100 kg	f.s.d. 2240 lbs	nkr 1016 kg
1958 D	885	542,83	185,00	79,70	69,57	61,41	11 180	59. 3. 9	1 100
1959 D	832	497,08	185,00	79,70	66,45	74,00	10 495	58.10. 0	1 062
1960 D	845	506,91	168,96	80,47	66,02	74,00	10 450	58.10. 0	1 061
1961 D	860	521,08	170,83	80,47	67,13	74,13	11 077	58.10. 0	1 060
1962 D	792	504,67	170,42	77,98	67,13	74,52	11 028	58.10. 0	1 060
1963 D	797	492,42	170,00	74,00	66,44	74,52	11 260	57.12. 6	1 043
1963 Sept.	815	509,00	172,50	75,00	66,38	74,52	11 350	56.15. 0	1 025
Okt.	800	472,00	172,50	75,00	66,38	74,52	11 350	56.15. 0	1 025
Nov.	816	499,00	172,50	75,00	66,38	74,52	11 350	56.15. 0	1 025
Dez.	789	519,00	172,50	75,00	66,38	74,52	11 350	56.15. 0	1 025
1964 Jan.	843	496,00	172,50	75,00	66,33	74,52	11 350	56.15. 0	1 025
Febr.	858	516,00	172,50	75,00	66,33	74,52	11 400	56.15. 0	1 025
März	858	529,00	172,50	75,00	66,33	74,52	11 400	56.15. 0	1 025
April	842	534,00		75,00	66,33	74,52	11 400	56.15. 0	1 025
Mai	850	523,00		75,00	66,33	74,52	11 400	56.15. 0	1 025
Juni		494,00		75,00	66,33	74,52	11 400	56.15. 0	1 025
Juli									
Aug.									
Sept.									
Okt.									
Nov.									
Umgerechnete Preise für 100 kg in DM									
1958 D	71,60	71,25	85,65	92,99	69,57	61,01	75,08	68,25	63,40
1963 Dez.	60,36	64,88	75,56	83,33	66,38	60,43	72,46	62,07	56,02
1964 März	66,25	66,13	75,56	83,33	66,33	60,43	72,64	62,10	56,03
Juni				83,33	66,33	60,42	72,49	62,01	56,07
Sept.									

Jahr Monat	noch: Zeitungsdruckpapier						Naturkautschuk		
	Schweden	Finnland	Österreich Wien	Spanien	Ver. Staaten New York	Kanada Quebec	Frankreich Marseille	Belgien Antwerpen	Niederlande Amsterdam
	in Rollen		A-Stoff		kanadisches Kontraktpreis in Rollen	Standard- Kontrakt	RSS Standard	Hevea smoked sheets Nr. 1	RSS
	Exportdurchschnittspreis f.o.b.		frei Druckerei		frei Importhafen	f.o.b. Süd-Quebec	versteuert frei Wagen		erstnotierter Monat
	\$ 2000 lbs	Fmk 1000 kg	Schilling 100 kg	Pesetas 100 kg	\$ 2000 lbs	kan.\$ 2000 kg	FF kg	bfrs 100 kg	hfl kg
MM									
Originalpreise									
1958 D	127,8	422,50	420,0	650,0	134,40	113,06	3,33	2 996	2,28
1959 D	120,0	411,17	410,0	650,0	134,40	112,04	4,80	3 578	2,88
1960 D	120,4	407,25	390,0	752,3	134,40	113,78	5,06	4 120a)	3,11
1961 D	121,0	402,50	390,0	752,3	134,40	118,29	3,98	3 149	2,34
1962 D	120,3	399,42	391,1	783,9	134,40	124,95	3,78	2 960	2,19
1963 D	119,9	401,58	391,1	828,1	134,40	125,87	3,68	2 752a)	2,04
1963 Sept.	119,4	397,00	391,1	828,1	134,40	125,94	3,37	2 459	1,87
1963 Okt.	119,3	399,00	391,1	828,1	134,40	125,73	3,36	2 235	1,95
1963 Nov.	120,3	398,00	391,1	828,1	134,40	125,69	3,28	-	1,97
1963 Dez.	119,1	404,00	391,1	828,1	134,40	125,91	3,11	-	1,88
1964 Jan.	119,6	398,00	391,1	828,1	134,40	126,05	3,18	-	1,82
1964 Febr.	118,1	399,00	391,1	823,5r	134,40	126,02	3,21	-	1,86
1964 März	119,7	398,00	391,1	823,5	134,40	126,05	3,36	-	1,93
1964 April	119,2	401,00	391,1	823,5	134,40	126,05	3,29	-	1,92
1964 Mai		394,00	391,1		134,40		3,40	-	1,90
1964 Juni		395,00	391,1		134,40		3,29	-	1,94
1964 Juli									
1964 Aug.									
1964 Sept.									
1964 Okt.									
1964 Nov.									
Umgerechnete Preise für 100 kg in DM									
1958 D	59,17	55,45	67,83	-	62,22	53,83	330,84	251,78	252,31
1963 Dez.	52,17	50,50	60,16	54,99	58,87	51,10	252,19	-	207,44
1964 März	52,43	49,75	60,14	54,67	58,87	51,10	272,46	-	212,71
1964 Juni		49,38	60,16		58,87		266,75	-	212,99
1964 Sept.									
Jahr Monat	noch: Naturkautschuk								
	Italien Mailand	Vereinigtes Königreich London			Österreich Wien	Vereinigte Staaten New York		Ceylon Colombo	
	RSS I	Ribbed smoked sheets			RSS I	Ribbed smoked sheets		RSS I	
	Importeur-VPr.	Nr. 1				Nr. 1		Nr. 3	
	frei	erstnotierter			Nr. 3	frei Fahrzeug		erstnotierter	
Station Mailand	loco			cif.London	c.i.f.	frei Fahrzeug ex dock	erstnotierter Monat	frei Fahrzeug ex dock	f.o.b.
	Lire kg	Pence je lb			Schilling 100 kg	Cents je lb		Ceylon-Cents lb	
MM.									
Originalpreise									
1958 D	456,03	23,58	23,65	21,78	1 649	28,12	28,04	26,38a)	93,5
1959 D	541,70	30,15	29,67	28,94	2 035	36,70	36,04	35,56a)	126,2
1960 D	592,95	32,15	31,57	30,59	2 190	38,39	37,95	37,64	123,7
1961 D	460,04	24,84	24,61	23,93	1 730	30,05	29,57	29,15	100,4
1962 D	429,10	23,40	23,10	22,38	1 612	29,03	28,05	28,63	97,8
1963 D	401,72	21,83	21,47	20,91	1 507	26,82	26,53	26,16	92,7
1963 Sept.	373,00	20,02	19,78	19,31	1 523	24,24	23,78	23,84	88,8
1963 Okt.	374,38	20,63	20,50	20,31	1 440	25,43	25,16	25,13	90,4
1963 Nov.	390,50	20,67	20,60	20,47	1 453	25,78	25,65	25,54	89,6
1963 Dez.	372,50	19,85	19,70	17,53	1 362	24,71	24,87	24,44	86,5
1964 Jan.	359,50	19,34	18,98	18,78	1 357	23,88	24,03	23,64	85,5
1964 Febr.	361,88	19,87	19,63	19,28	1 390	24,15	24,16	23,90	88,4
1964 März	378,13	20,50	20,58	20,13	1 448	25,38	25,16	25,13	91,1
1964 April	382,00	20,36	20,45	20,16	1 423	26,13	25,98	25,90	90,2
1964 Mai	382,50	20,70	20,73	20,06	1 432	26,01	25,45	25,77	
1964 Juni	389,38	20,88	20,73		1 415	25,64	25,43	25,39	
1964 Juli									
1964 Aug.									
1964 Sept.									
1964 Okt.									
1964 Nov.									
Umgerechnete Preise für 100 kg in DM									
1958 D	306,27	253,77	254,53	234,40	266,31	260,37	259,63	244,26	182,78
1963 Dez.	237,80	202,64	201,10	178,95	209,53	216,47	217,87	214,11	160,19
1964 März	240,94	209,38	210,20	205,60	222,69	222,35	220,42	220,16	168,71
1964 Juni	247,61	212,96	211,43		217,68	224,61	222,77	222,42	
1964 Sept.									
Jahr Monat	noch: Naturkautschuk						Plantagen-Krepp		
	Thailand Bangkok	Süd-Vietnam Saigon	Malaysia Singapur		Japan Tokio	Italien Mailand	Vereinigtes Königreich London		
	Ribbed smoked sheets		Ribbed smoked sheets		RSS 3	Crêpe Nr.1	Blanket "C"		
	Nr.1		Nr. 1 Nr. 2 Nr. 3			dick	dunn		
	loco		Erzeuger-Verkaufspreis		ab Lager	Importeur-VPr.	frei		
	Baht 1000 kg	Pisater kg	M \$-Cents je lb		Yen kg	Lire kg	Pence je lb		
Originalpreise									
1958 D	9 519	19,59	80,38	78,04	74,55	203,97	483,15	18,97	25,31
1959 D	12 244	23,97	101,56	100,50	99,57	269,76	579,11	27,84	32,30
1960 D	12 849	27,05a)	108,50	107,25	105,54	283,49	636,18	28,56	34,63
1961 D	9 563	20,60a)	83,59	82,99	82,01	224,83	497,95	20,34	27,13
1962 D	8 733	19,38	78,40	77,67	76,18	207,87	446,62	20,53	24,71
1963 D	8 124	18,06	72,51	72,01	70,75	194,84	444,77	19,31	24,57
1963 Sept.	7 395	16,33	66,68	66,31	65,34	180,58	433,00	18,44	24,67
1963 Okt.	7 785	17,17	69,17	69,01	68,58	189,95	449,38	19,84	24,68
1963 Nov.	7 753	17,36	69,00	68,98	68,87	193,63	480,00	20,31	26,57
1963 Dez.	7 290	16,58	65,59	65,49	65,33	183,50	466,25	19,25	23,78
1964 Jan.	6 938	15,72	63,03	62,92	62,75	175,00	439,50	18,63	22,87
1964 Febr.	7 238	16,40	65,76	65,32	64,86	178,33	430,00	19,31	22,85
1964 März	7 668	17,09	69,14	68,83	68,34	187,00	432,50	19,78	23,11
1964 April	7 850		69,10	68,69	68,17	188,67	426,60	19,88	22,34
1964 Mai	7 850		68,84	68,58	68,18	187,92	418,12	19,31	21,78
1964 Juni			68,06	67,92	66,94	185,42	415,63		21,97
1964 Juli									
1964 Aug.									
1964 Sept.									
1964 Okt.									
1964 Nov.									
Umgerechnete Preise für 100 kg in DM									
1958 D	191,29	172,67	243,13	236,05	225,49	237,97	324,48	204,16	272,39
1963 Dez.	139,92	111,58	188,95	188,66	188,20	203,89	297,65	196,51	242,75
1964 März	147,18	-	199,17	198,28	196,87	207,78	275,59	202,03	236,04
1964 Juni			196,06	195,66	192,83	206,02	264,30		224,08
1964 Sept.									

Jahr Monat	nooh: Plantagen-Krepp			Hevea-Latex			Synthesekautschuk		
	Ver. Staaten New York	Malaysia Singapur		Frankreich	Italien Mailand	Ver. Staaten	Frankreich	Italien Mailand	
	Blanket Crêpe Nr. 3	Blanket "C"	Crêpe Nr. 1 fein gebleicht	60 % geschleudert	Importeur-VPr. frei	Konzentrat ab Ost- küstenhäfen	Butyl- unversteuert frei Wagen ab Importhäfen	Neoprene FN-GNA	SBR 1712 Mengen ab 10 t frei Verbr.-Werk
	ex dock	Erzeuger-Verkaufspreis f.o.b.		malaisisch c.i.f. franz. Häfen	Stat. Mailand				
	Cents lb	M \$-Cents je lb		FF Liter	Lire kg	Cents lb	FF je kg		Lire kg
Originalpreise									
1958 D	23,55	66,32	86,20	1,70	359,94	34,79	2,35	4,40	.
1959 D	34,43 ^a	96,62	108,20	2,70	433,05	41,92 ^a	2,72	4,95	.
1960 D	34,88	99,05	117,40	2,68	453,10	44,09 ^a	2,75	4,97	.
1961 D	26,30	71,50	90,94	1,97	350,56	36,58	2,75	4,93	276,00
1962 D	26,55	71,28	82,60	1,86	331,69	35,39	2,70	4,93	254,33
1963 D	24,39	65,53	81,95	1,71	314,33	33,42	2,71	4,93	246,17
1963 Sept.	23,04	63,21	82,19	1,58	304,62	31,50	2,71	4,93	247,50
1963 Okt.	24,67	67,25	87,48	1,63	303,75	32,50	2,71	4,93	247,50
1963 Nov.	24,44	68,64	88,80	1,63	300,00	32,50	2,71	4,93	247,50
1963 Dez.	23,43	65,30	79,59	1,61	307,50	31,50	2,71	4,93	247,50
1964 Jan.	22,65	63,26	75,93	1,58	301,50	30,50	2,71	4,93	247,50
1964 Febr.	22,91	64,93	77,13	1,66	302,50	30,50	2,71	4,93	245,00
1964 März	23,06	67,92	77,72	1,69	300,00	32,50	2,71	4,93	245,00
1964 April	23,23	67,68	74,56	1,72	313,00	32,50	2,71	4,93	245,00
1964 Mai	22,65	65,46	71,98	1,69	318,13	32,50	2,71	4,93	245,00
1964 Juni	22,65	65,79	72,24	1,70	320,00	32,50	2,71	4,93	228,00
1964 Juli									
1964 Aug.									
1964 Sept.									
1964 Okt.									
1964 Nov.									
Ungerechnete Preise für 100 kg in DM									
1958 D	218,06	200,60	260,73	168,90 ³⁷⁾	241,74	322,14	233,47	437,14	158,00
1963 Dez.	205,26	188,11	229,28	130,55 ³⁷⁾	196,31	275,96	219,75	399,77	156,11
1964 März	202,02	195,66	223,89	137,04 ³⁷⁾	191,16	284,72	219,75	399,77	144,99
1964 Juni	198,42	183,76	208,10	137,83 ³⁷⁾	203,49	284,70	219,72	399,71	
1964 Sept.									
nooh: Synthesekautschuk									
Jahr Monat	Italien Mailand	Vereinigtes Königreich		Vereinigte Staaten			Japan Tokio	Regenerier- gummi	
	SBR 1500 bei Abnahme von 10 t frei Verbr.-Werk	Neoprene 1 lt	Butadien Chemigum N3 in Wagenladg. Fracht bez.	Neoprene GN-A kleinere Ldg. Fracht extra	Butadien/Styren S 1000 in Wagenladungen Fracht bez.	Butyl- GN-A Enjay 035 u. 150 in Wagenladungen Fracht extra	SBR 1500	Ver. Königreich London	
				Grundpreise für Inland und Export				Ankaufspreis	
	Lire kg	Pence je lb	Cents je lb			Yen kg	Pence lb		
	Originalpreise								
1958 D	.	.	58,00	41,00	23,00	23,00	.	8,63	
1959 D	.	.	58,00	41,00	23,00	23,00	.	8,51	
1960 D	.	.	58,00	41,00	23,00	23,00	201,25	8,75	
1961 D	344,00	21,38	58,00	41,00	24,01	23,00	191,17	8,88	
1962 D	317,35	19,56	58,00	41,00	23,00	23,06	190,00	9,00	
1963 D	308,50		58,00	41,00	23,00	25,00	190,00	8,77	
1963 Sept.	308,50	19,50	58,00	41,00	23,00	25,00	190,00	8,75	
1963 Okt.	308,50	19,50	58,00	41,00	23,00	25,00	190,00	8,75	
1963 Nov.	308,50	19,50	58,00	41,00	23,00	25,00	190,00	8,75	
1963 Dez.	308,50	19,50	58,00	41,00	23,00	25,00	190,00	8,75	
1964 Jan.	308,50	19,50	58,00	41,00	23,00	25,00	190,00	8,75	
1964 Febr.	308,50	19,50	58,00	41,00	23,00	25,00	190,00	8,75	
1964 März	308,50	19,50	58,00	41,00	23,00	25,00	190,00	8,75	
1964 April	308,50	19,50	58,00	41,00	23,00	25,00	190,00	8,75	
1964 Mai	308,50	19,50	58,00	41,00	23,00	25,00	190,00	8,75	
1964 Juni	308,50	19,50	58,00	41,00	23,00	25,00	190,00	8,75	
1964 Juli									
1964 Aug.									
1964 Sept.									
1964 Okt.									
1964 Nov.									
Ungerechnete Preise für 100 kg in DM									
1958 D	196,95	199,06	393,02	537,05	379,64	212,97	212,97	92,88	
1963 D	196,58	199,17	393,23	508,11	359,18	201,49	219,01	89,32	
1964 März	196,18	198,88	392,67	508,12	359,19	201,50	219,02	89,37	
1964 Juni				508,08	359,16	201,48	219,00	89,24	
1964 Sept.									
Jahr Monat	nooh: Regen.-Gummi	Schellack			Kolophonium				
	Ver. Staaten New York	Ver. Königreich London	Ver. Staaten New York	Indien Kalkutta	Frankreich	Italien Mailand	Ver. Königreich London		
	Peel Nr. 1 alle Distrikte außer Kalifornien	Truly native orange arsenfrei ab Lager UK.	in Sacken f.o.t. N.Y.u.Chicago	loco	Grad "GN" ³⁸⁾ unversteuert	Grad "WW"	Grad "FGH"	Grad "WW"	amerikan. verzollt ab Lager
					ab Werk Landes oder Gironde	Importeur-Verkaufspreis frei Station Mailand			
	Cents lb	s.d. 112 lbs	Cents lb	Rupien 82,28 lbs	FF je 100 kg	Lire je kg	s.d. 112 lbs		
Originalpreise									
1958 D	11,00	172. 2 ⁴ / ₅	32,07	67,57	89,00	90,50	153,46	139,17	73. 1 ³ / ₈
1959 D	11,00	174. 2 ⁵ / ₆	31,00	67,53	98,07	98,06	169,41	151,03	84. 1
1960 D	11,00	206. 9 ³ / ₄	31,50	69,76	128,27	130,74	266,31	239,12	129. 9 ² / ₈
1961 D	11,50	202. 6 ¹ / ₄	31,87	62,43	147,35	149,85	252,60	225,35	122. 6 ³ / ₇
1962 D	11,50	181. 5	32,50	45,11	135,56	137,36	200,83	176,99	108. 8 ³ / ₇
1963 D	11,50	186. 2 ⁴ / ₇	31,73	33,06	127,00	128,50	180,69	166,67	107. 4
1963 Sept.	11,50	191. 5 ¹ / ₇	31,50	30,85	127,00	128,50	180,00	165,00	107. 0
1963 Okt.	11,50	191. 0 ² / ₄	31,50	30,63	127,00	128,50	180,00	165,00	107. 0
1963 Nov.	11,50	190. 9 ³ / ₇	31,50	30,42	127,00	128,50	180,00	165,003	107. 0
1963 Dez.	11,50	190. 6 ¹ / ₈	31,50	33,68	127,00	128,50	180,00	165,00	107. 0
1964 Jan.	11,50	184. 6 ³ / ₅	31,50	49,89	127,00	128,50	180,00	166,25	108. 0
1964 Febr.	11,50	185. 4 ¹ / ₅	31,50	53,00	127,00	128,50	180,00	167,50	108. 7 ¹ / ₂
1964 März	11,50	182. 10 ¹ / ₇	31,50	49,26	127,00	128,50	181,00	170,00	109. 6
1964 April	11,50	184. 6 ¹ / ₂	31,50	50,61	127,00	128,50	181,00	170,00	109. 6
1964 Mai	11,50	188. 2	31,50	58,74	127,00	128,50	181,00	170,00	109. 6
1964 Juni	11,50	188. 2 ³ / ₇	31,50	56,36	127,00	128,50	176,00	165,00	109. 6
1964 Juli									
1964 Aug.									
1964 Sept.									
1964 Okt.									
1964 Nov.									
Ungerechnete Preise für 100 kg in DM									
1958 D	101,85	198,60	296,95	159,68	88,42	89,91	103,06	93,47	84,31
1963 Dez.	100,75	208,39	275,96	75,80	102,98	104,20	114,91	105,34	117,03
1964 März	100,75	200,13	275,96	110,86	102,98	104,20	115,33	108,32	119,83
1964 Juni	100,74	205,66	275,94	126,84	102,97	104,19	111,92	104,92	119,66
1964 Sept.									

Jahr Monat	hoch: Kolophonium				Terpentin				
	Ver. Königreich London		Vereinigte Staaten Savannah		Frankreich	Vereinigtes Königreich		Österreich Wiener Neustadt	Ver. Staaten
	Grad "WG" 39)	Grad "WW" 40)	Grad "WG" 40)			russisches	amerikan.		in galvan. Fässer
	amerikanisch. versollt ab Lager	Exportpreis f.a.s. südliche Häfen	f.o.b. in drums		ohne Behälter ab Werk Landes oder Gironde	in Leihfässern ex wharf	netto ab Hersteller	ohne Faß	Exportpreis f.a.s. südliche Häfen
	s.d. 112 lbs	Cents je lb			FF 100 kg	s.d. je 112 lbs		Schilling 100 kg	Cents 7,23 lbs
	Dw.			Originalpreise				MM.	Dw.
1958 D	70. 1	8,71	8,50	7,74	107,00	109. 1 1/5	131. 7 1/2	1 100	66,74
1959 D	80. 0 1/6 a)	9,68	9,48	8,94	107,00	105. 3 1/2	119. 6 3/4	1 100	70,74 a)
1960 D	100. 10 1/2 a)	13,71	13,09	13,53 a)	100,54	104. 11 1/2	116. 3 1/4	1 100	68,77 a)
1961 D	121. 0	13,15	12,04	12,95	89,34	95. 8	107. 11 1/6	1 100	48,98 a)
1962 D	107. 1	11,50	11,47	11,38	67,86	80. 6 2/7	86. 9	1 100	36,06 a)
1963 D	104. 10 1/2	11,50	11,40	11,01	75,75	80. 11	94. 9 2/5	1 100	47,51 a)
1963 Sept.	104. 9	11,50	11,35	10,83	83,50	84. 9	101. 6	1 100	53,00
1963 Okt.	104. 9	11,56	11,29	11,06	83,50	86. 9	101. 6	1 100	52,75
1963 Nov.	104. 9	11,59	11,49	10,83	84,33	88. 3	102. 6	1 100	55,00
1963 Dez.	104. 9	11,73	11,55	10,98	88,50	90. 3	103. 6	1 100	55,30
1964 Jan.	105. 10 1/2	11,81	11,71	11,03	88,50	91. 9	110. 6	1 100	58,00
1964 Febr.	107. 0	11,84	11,50	11,04	88,50	94. 7 1/5	113. 10 4/5	1 100	-
1964 März	106. 0	11,94	11,68	11,37	88,50	96. 3	106. 3	1 100	-
1964 April	106. 0	11,91	11,88	11,51	88,90	96. 7 4/5	106. 6	1 100	53,00
1964 Mai	106. 0	11,71	11,64	11,38	90,00	98. 3	106. 6	1 100	-
1964 Juni	106. 0	11,41	11,43	11,12	90,00	98. 3	106. 6	1 100	60,00
1964 Juli									
1964 Aug.									
1964 Sept.									
1964 Okt.									
1964 Nov.									
Ungerechnete Preise für 100 kg in DM									
1958 D	80,81	80,65	78,71	71,67	106,30	125,80	151,78	177,65	85,47
1963 Dez.	114,57	102,76	101,18	96,19	71,76	98,71	113,20	169,22	67,01
1964 März	116,00	104,60	102,33	99,61	71,76	105,33	116,27	169,17	-
1964 Juni	115,83	99,95	100,13	97,41	72,97	107,36	116,38	169,22	72,70
1964 Sept.									
Jahr Monat	noch: Terpentin	Montanwachs		Paraffinwachs					
	Ver. Staaten Savannah	Italien Mailand	Ver. Staaten	Niederlande Amsterdam	Italien Mailand	Vereinigtes Königreich	Österreich Wien	Ver. Staaten New York	
	in galvan. Fässern	Riebeck	roh	roh 135-140° E.	raffiniert in Tafeln	voll raffiniert 125-130° F 150-155° F Mengen von 1-511 in Kartons zu 56 lbs frei Käufer UK	Tafelware 50-52° O.	roh, weiß 124-130° F. in Säcken oder Kartons fob. Raffinerie	
	f.o.b.	frei Großhandels- lager	ab Werk	ab Lager	frei Groß- handelslager		ab Lager		
	Cents 7,23 lbs	Lire kg	Cents lb	hfl 100 kg	Lire kg	£ je 2240 lbs	Schilling 100 kg	Cents lb	
	Dw.	MA.		Originalpreise		Dw.	Dw.	MM.	
1958 D	51,24	490,00	27,75	88,50	162,90	.	.	618,0	8,60
1959 D	53,28	492,01	25,00	88,50	160,00	.	.	561,7	8,23
1960 D	48,57	473,85	23,50	88,50	153,92	.	.	550,0	8,10
1961 D	32,67	469,72	23,50	88,50	149,51	.	.	550,0	8,20
1962 D	19,34	470,00	23,50	88,50	142,78	.	.	550,0	8,20
1963 D	30,96	470,00	23,50	88,50	142,50	63.0.0 b)	67.10.0 b)	552,1	8,12
1963 Sept.	37,33	470,00	23,50	88,50	142,50	63.0.0	67.10.0	555,0	8,10
1963 Okt.	38,00	470,00	23,50	88,50	142,50	63.0.0	67.10.0	555,0	8,10
1963 Nov.	38,00	470,00	23,50	88,50	142,50	63.0.0	67.10.0	555,0	8,10
1963 Dez.	39,28	470,00	23,50	88,50	142,50	63.0.0	67.10.0	555,0	8,10
1964 Jan.	39,00	470,00	23,50	88,50	142,50	63.0.0	67.10.0	555,0	8,10
1964 Febr.	39,58	470,00	23,50	88,50	142,50	63.0.0	67.10.0	555,0	8,10
1964 März	39,06	470,00	23,50	88,50	142,50	63.0.0	67.10.0	555,0	8,10
1964 April	39,38	470,00	23,50	88,50	142,50	63.0.0	67.10.0	555,0	8,10
1964 Mai	39,63	470,00	23,50	88,50	142,50	63.0.0	67.10.0	555,0	8,10
1964 Juni	39,63	470,00	23,50	88,50	142,50	63.0.0	67.10.0	555,0	8,10
1964 Juli									
1964 Aug.									
1964 Sept.									
1964 Okt.									
1964 Nov.									
Ungerechnete Preise für 100 kg in DM									
1958 D	65,62	329,08	256,95	97,93	109,40	.	.	99,81	79,63
1963 Dez.	47,60	300,05	205,87	97,65	90,97	68,91	73,83	85,38	70,96
1964 März	47,33	299,48	205,88	97,54	90,80	68,94	73,87	85,35	70,96
1964 Juni	48,02	298,87	205,86		90,62	68,84	73,76	85,38	70,96
1964 Sept.									
Jahr Monat	Karnaubawachs				Bienenwachs				
	Italien Mailand	Vereinigtes Königreich London	Ver. Staaten New York		Frankreich Marseille	Italien Mailand	Vereinigtes Königreich London		
	Patty Grey	Prime Yellow	Patty Grey	Prime Yellow	Madagaskar Standard Nr.3	Konakry Kongo	ungereinigt	Dar-es-Salaam	Sudan
	frei Groß- handelslager	c.i.f.	ab Lager		c.i.f.		frei Groß- handelslager	Verschiffungspreis	
	Lire kg	s.d. je 112 lbs	Cents lb		FF je kg		Lire kg	c.i.f.	
	Dw.			Originalpreise		Dw.	Dw.	MM.	
1958 D	1 186	937,11	552. 4	121,00	4,57	5,38	930	486. 8	440. 4
1959 D	1 235	883. 6	576. 9	115,00	4,29	5,21 a)	921	464. 5	406. 8
1960 D	1 188	775. 8	542. 4	104,00	3,82	5,00	835	469. 7	381. 0
1961 D	1 020	659. 7	438. 11	93,10	3,44	5,09	817	422. 6	367. 11
1962 D	831	609. 9	351. 8	83,84	3,53	5,11	831	438. 0	377. 9 a)
1963 D	682	691. 1	291. 2	92,57	3,72	5,18	815	436. 1	391. 1 a)
1963 Sept.	650	738. 1	276. 5	98,00	3,75	5,18	815	422. 6	-
1963 Okt.	650	678. 11	279. 9	92,75	3,79	5,20	815	415. 8	-
1963 Nov.	650	704. 9	297. 0	98,00	3,80	5,22	815	415. 0	-
1963 Dez.	675	711. 9	290. 3	98,00	3,80	5,25	815	415. 0	-
1964 Jan.	675	677. 1	269. 1	94,40	3,80	5,25	820	415. 11	362. 6
1964 Febr.	650	678. 3	265. 9	92,25	3,70	5,23	825	415. 0	362. 6
1964 März	650	709. 0	263. 5	96,00	-	5,25	825	425. 5	366. 2
1964 April	650	739. 7	287. 10	98,25	-	5,29	825	436. 10	387. 11
1964 Mai	650	763. 0	296. 6	99,00	-	5,27	825	435. 0	393. 3
1964 Juni	675	756. 10	303. 8	99,00	4,50	5,21	825	440. 0	395. 0
1964 Juli									
1964 Aug.									
1964 Sept.									
1964 Okt.									
1964 Nov.									
Ungerechnete Preise für 100 kg in DM									
1958 D	796,52	1081,51	636,89	1120,39	454,03	534,50	624,59	540,42	507,75
1963 Dez.	430,92	778,48	317,46	858,53	308,14	425,72	520,30	453,91	-
1964 März	414,18	775,89	288,22	841,03	-	425,72	525,69	465,50	400,66
1964 Juni	429,23	827,02	331,80	867,25	364,85	422,42	524,62	480,82	431,64
1964 Sept.									

Index der Großhandelspreise in Italien
1958=100 ¹⁾

Jahr Monat	Insgesamt	Land- und forstwirtschaftliche Erzeugnisse					Industrielle Erzeugnisse					
		zusammen	unbearbeitete Nahrungsmittel pflanzl., tier. Ursprungs	Textil- rohstoffe Ölsaaten- und Roh- kautschuk	Rund- und Bauholz	zusammen	Nahrungs- Genuß- mittel u. Ge- ³⁾ tränke	Ge- ⁴⁾ webe	Häute und Felle	Papier und Pappe	Bauma- terialien	
1953 D	99	93	90	91	120	85	101	102	105	115	96	99
1954 D	98	93	91	92	116	91	100	102	105	104	97	99
1955 D	99	96	94	93	117	101	100	102	102	95	99	100
1956 D	101	102	102	97	120	101	101	101	100	95	99	99
1957 D	102	98	94	99	119	102	103	100	105	102	105	101
1958 D	100	100	100	100	100	100	100	100	100	100	100	100
1959 D	97	93	88	100	100	98	98	99	97	117	93	97
1960 D	98	95	90	100	109	96	99	100	101	117	96	98
1961 D	98	96	93	100	105	99	99	98	102	113	101	103
1962 D	101	105	105	104	101	99	100	99	109	109	100	104
1963 D	106	111	109	116	104	98	105	107	115	103	106	114
1963 Jan.	105	111	111	113	104	98	103	103	114	105	104	107
Febr.	105	113	114	114	104	98	103	104	114	105	105	107
März	105	111	114	109	105	98	104	104	114	104	105	108
April	105	111	113	109	103	98	104	105	114	103	105	109
Mai	106	111	112	109	103	98	104	105	115	103	105	111
Juni	106	111	111	113	103	98	105	106	115	101	106	112
Juli	106	109	107	112	103	98	105	106	115	101	106	113
Aug.	106	109	105	114	99	98	105	107	115	101	107	114
Sept.	107	111	107	120	103	99	106	108	115	101	106	117
Okt.	108	113	106	124	104	98	107	110	116	101	106	122
Nov.	109	113	106	126	107	98	108	111	116	106	106	125
Dez.	109	113	107	126	106	99	108	112	116	110	106	128
1964 Jan.	110	113	108	123	105	99	109	113	117	109	106	129
Febr.	110	111	106	120	106	99	109	113	119	109	106	130
März	110	111	105	120	106	99	110	113	121	108	106	130
April	110	110	104	119	105	99	110	113	121	109	106	129
Mai	109	110	104	121	105	98	109	113	121	108	106	128
Juni	109	110	98	109	112
noch: Industrielle Erzeugnisse												
Jahr Monat	Metalle und Metallerzeugnisse						Brenn- stoffe, Treibstoffe und Schmier- öle	Chem. Erzeugnisse		Spezialgruppen		
	zusammen	darunter:						zusammen	darunter Chemie- grund- stoffe	Ver- brauchs- güter	Investi- tions- güter	Hilfs- stoffe
		Eisen, Stahl und Schrott	NE- Metalle	Ma- schinen und Geräte	Elektro- maschinen und -geräte	Trans- port- mittel						
1953 D	101	104	103	97	104	103	92	105	97	100	98	98
1954 D	97	94	103	95	100	101	93	103	98	99	96	96
1955 D	99	103	115	95	100	98	95	103	99	99	100	100
1956 D	101	107	122	97	103	97	103	103	99	100	102	107
1957 D	104	119	112	99	102	99	110	101	99	100	104	109
1958 D	100	100	100	100	100	100	100	100	100	100	100	100
1959 D	99	98	103	98	101	98	93	97	98	97	99	96
1960 D	100	102	108	98	105	98	89	95	97	97	100	97
1961 D	101	102	106	102	107	98	86	94	96	97	102	95
1962 D	102	98	104	105	110	98	87	93	94	101	103	95
1963 D	106	95	103	113	116	98	90	97	98	107	107	98
1963 Jan.	104	95	103	110	115	98	88	95	97	105	105	97
Febr.	105	95	102	111	115	98	89	96	97	106	106	98
März	105	95	103	111	115	98	88	96	97	106	106	98
April	105	94	103	112	116	98	89	96	97	106	106	98
Mai	106	94	103	113	117	98	90	96	98	106	107	98
Juni	106	94	104	113	117	98	90	96	98	107	107	98
Juli	106	95	103	113	117	98	90	96	98	106	107	98
Aug.	106	95	103	114	117	98	91	96	99	106	108	98
Sept.	106	95	104	114	116	98	91	97	99	108	108	99
Okt.	106	95	104	114	117	99	93	98	99	109	109	99
Nov.	106	95	104	114	117	99	93	99	99	110	110	100
Dez.	106	94	105	114	117	99	93	99	99	110	110	100
1964 Jan.	107	94	106	115	117	99	94	100	99	110	111	101
Febr.	106	92	106	115	117	99	94	101	99	110	111	101
März	107	93	107	115	116	99	96	101	99	110	111	101
April	107	93	109	115	117	99	95	101	99	110	111	101
Mai	107	93	110	115	116	99	94	101	99	110	111	101
Juni	110	101	...	110	110	101

1) Umbasiert von Originalbasis 1953.- 2) Nur Ölsaaten für industrielle Zwecke.- 3) Ausgenommen Wein.- 4) Einschließlich Gewebe aus synthetischen Fasern.

Veröffentlichungen über Auslandspreise sowie Einfuhrpreise und Preise für Verkehrsleistungen in der Fachserie M „Preise, Löhne, Wirtschaftsrechnungen“

Reihe 1 Preise und Preisindices für Außenhandelsgüter

12 Monatshefte
1 Jahreshaft

Reihe 7 Preise für Verkehrsleistungen

Eisenbahnverkehr, Schiffsverkehr, Luftverkehr, Post- und Fernmeldeverkehr – Indices der Seefrachten

4 Vierteljahreshefte

Reihe 9 Preise im Ausland

I. Großhandelspreise

Grundstoffe
Teil 1: Preise für: Getreide, Fleisch und Fette, Molkereiprodukte, Zucker, Genußmittel, Gewürze, Ölsaaten, pflanzliche Öle und andere Nahrungsmittel – Indices der Großhandelspreise bzw. industriellen Erzeugerpreise

4 Vierteljahreshefte

Grundstoffe
Teil 2: Preise für: Textilien, Häute, Leder, Kautschuk, Mineralöle, Baustoffe, Zellstoff, Holz, Papier, Harze und Wachse

4 Vierteljahreshefte

Grundstoffe
Teil 3: Preise für: Kohle, Erze und Mineralien, Eisen und Stahl, NE-Metalle, Chemikalien und Düngemittel

4 Vierteljahreshefte

Weltmarktpreise ausgewählter Waren

12 Monatshefte

II. Einzelhandelspreise

Preise für: Nahrungs- und Genußmittel, Bekleidung und Schuhwerk, Heiz- und Leuchtmittel, Hausrat und andere Bedarfsgüter, sowie Preisindexziffern der Lebenshaltung und Indexziffern der Einzelhandelspreise

4 Vierteljahreshefte

Reihe 10 Internationaler Vergleich der Preise für die Lebenshaltung

Berechnungen der Verbrauchergeldparitäten zwischen der DM. und Währungen des Auslandes, die Fort- und Rückberechnung der Ergebnisse sowie Devisenkurse in langjähriger Übersicht

12 Monatshefte
1 Jahreshaft

Wöchentlich werden Stichtagpreise ausgewählter Waren des Welthandels auch im „Statistischen Wochendienst“ gebracht.

Auszugsweise erscheinen ferner in „Wirtschaft und Statistik“ Monatsdurchschnittspreise wichtiger Waren aus der Fachserie M, Reihe 9.

