

**STATISTISCHES
BUNDESAMT
WIESBADEN**

FACHSERIE M

PREISE LÖHNE WIRTSCHAFTSRECHNUNGEN


Reihe 9

Preise im Ausland

I. Großhandelspreise

Grundstoffe, Teil 2

Winter 1963/64



Bestellnummer M 9/1/Teil 2 - vj 4/63

VERLAG: W. KOHLHAMMER GMBH, STUTTGART UND MAINZ

Inhaltsverzeichnis

| | |
|---|------------|
| Schaubilder: Preisentwicklung wichtiger Welthandelsgüter seit 1963 | Seite 3 |
| Preisentwicklung wichtiger Welthandelsgüter seit der Vorkriegszeit | 4 |
| Indices der Großhandelspreise bzw. der industriellen Erzeugerpreise | 6 |
| Ergänzende Angaben zum Tabellenteil: | |
| A. Allgemeine Vorbemerkungen | 8 |
| B. Abkürzungen, Maße und Gewichte | 8 |
| C. Erläuterungen bzw. Anmerkungen | 9 |

Tabellenteil (alphabetisch geordnet)

| | | | |
|--|----|------------------------------|----|
| Abaca, Manila- | 17 | Kautschuk, Natur- | 27 |
| Baumwolle | 12 | Kautschuk, Synthese- | 28 |
| Baumwoll-Linters und -garn | 13 | Kolophonium | 28 |
| Baumwollstoff | 14 | Krepp, Plantagen- | 27 |
| Benzin | 21 | Latex, Hevea- | 28 |
| Bienenwachs | 29 | Leinengarn | 17 |
| Chemiefasern | 15 | Leuchtöl | 20 |
| Dachziegel | 23 | Marmor | 23 |
| Dieselöl | 21 | Mauersteine | 23 |
| Erdöl | 20 | Montanwachs | 29 |
| Farbstoffe | 23 | Myrobalanen | 20 |
| Flachs, Roh- | 16 | Paraffinwachs | 29 |
| Gasöl | 21 | Phormium | 18 |
| Glas | 23 | Quebracho | 20 |
| Gips | 23 | Rindschäute | 18 |
| Gummi, Regenerier- | 28 | Rindsleder | 19 |
| Hanf, Roh- | 17 | Schellack | 28 |
| Hanf, Indischer | 18 | Schmieröl | 22 |
| Hanfgarn | 18 | Seide, Natur- | 14 |
| Heizöl | 21 | Sisalfasern | 17 |
| Holz | 24 | Teer, Straßen- | 23 |
| Holzschliff | 25 | Terpentin | 29 |
| Jute, roh, und Jutegarn | 18 | Wolle | 11 |
| Jutegewebe | 18 | Wollgarn | 12 |
| Kalbfelle | 19 | Zeitungsdruckpapier | 26 |
| Kalbleder | 20 | Zellstoff, Kraft- | 26 |
| Kalk, Bau- | 23 | Zellstoff, Sulfit- | 25 |
| Karnaubawachs | 29 | Zellstoff, Kunstfaser- | 26 |
| | | Zement | 22 |
| Index der Großhandelspreise in den Vereinigten Staaten | | 30 | |

Erschienen im Juli 1964

Nachdruck - auch auszugsweise - nur mit Quellenangabe gestattet.


Preis: DM 2.-

PREISENTWICKLUNG WICHTIGER WELTHANDELSGÜTER SEIT 1963 NACH MONATEN

Originalpreise
Log. Maßstab

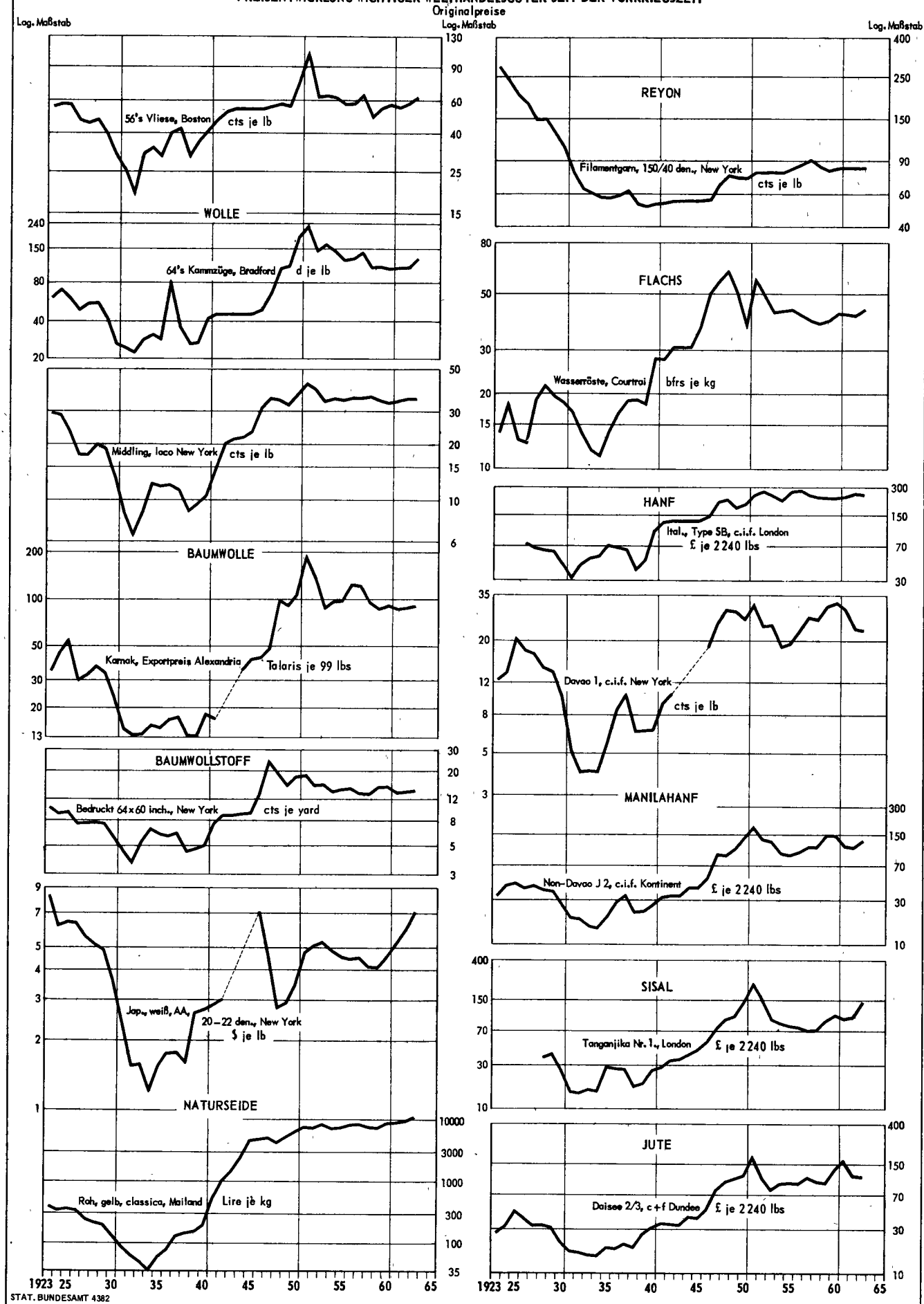
Log. Maßstab

Log. Maßstab



STAT. BUNDESAMT 4384

PREISENTWICKLUNG WICHTIGER WELTHANDELSGÜTER SEIT DER VORKRIEGSZEIT



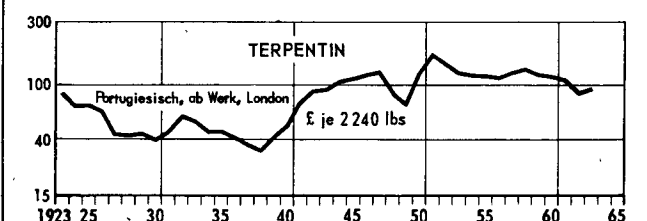
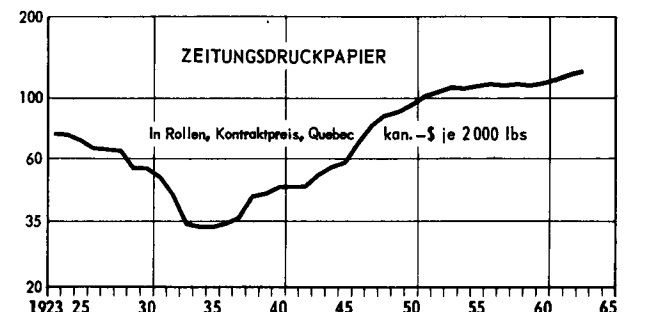
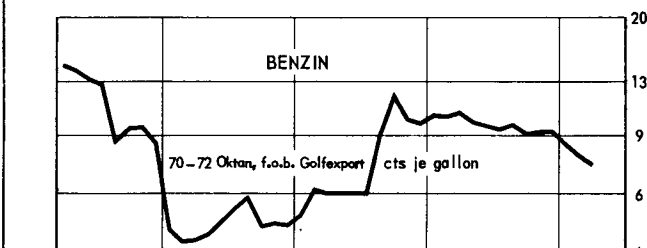
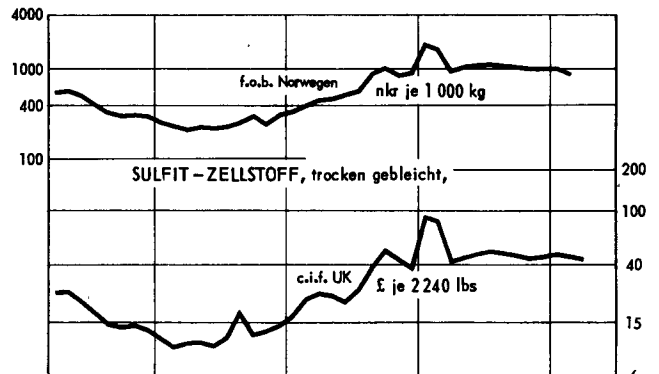
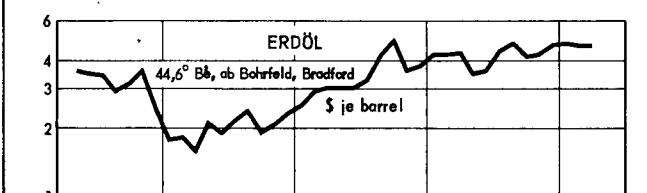
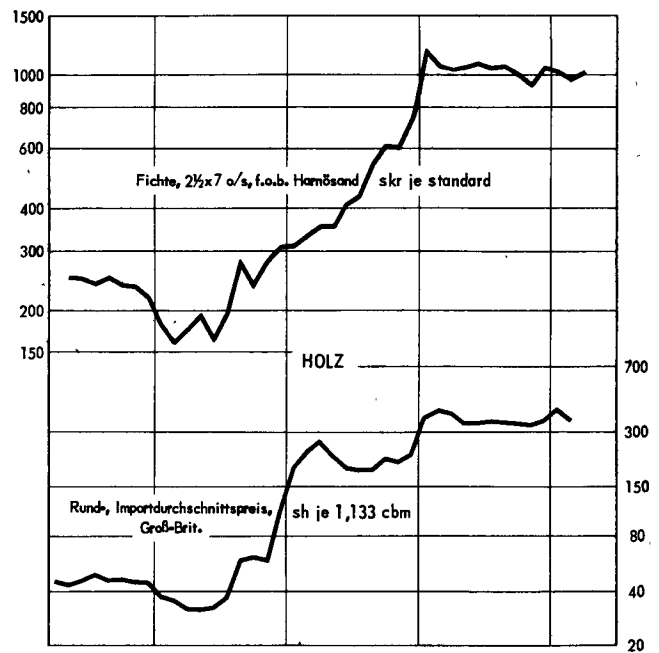
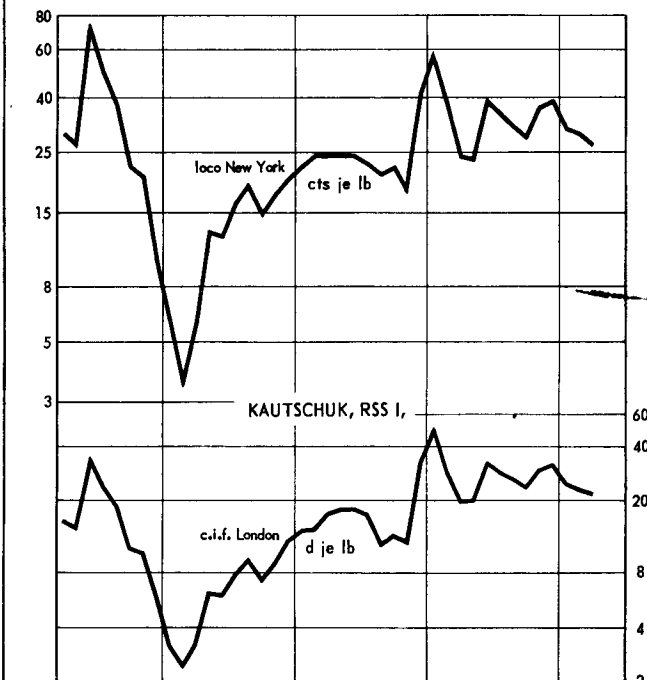
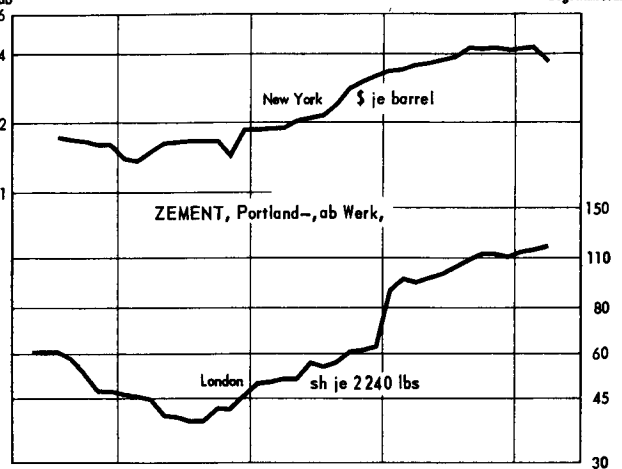
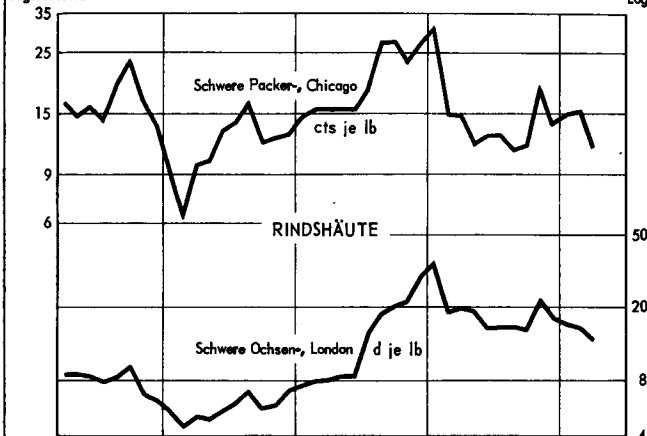
NOCH: PREISENTWICKLUNG WICHTIGER WELTHANDELSGÜTER SEIT DER VORKRIEGSZEIT

Log. Maßstab

Originalpreise

Log. Maßstab

Log. Maßstab



STAT. BUNDESAMT 4383

Indices der Großhandelspreise

umbasiert

| Lfd. Nr. | Land (Berichtsort) | Warengruppen | Originalbasis | Anzahl der Waren | Erhebungszeitpunkt | J a h r | | | | | | | |
|--------------------------------|--|----------------------------------|------------------------|--------------------|--------------------|---------|------|------|------|------|------|------|--|
| | | | | | | 1950 | 1958 | 1959 | 1960 | 1961 | 1962 | 1963 | |
| Europa | | | | | | | | | | | | | |
| 1 | Bundesrepublik Deutschland ¹⁾ | Ba Be Mi E M Ma C Ho K Ha T N | 1958 | 1 884 ⁺ | ME | 82 | 100 | 99 | 100 | 102 | 103 | 104 | |
| 2 | Belgien | La Ba Be Mi M C Ho K Ha T N | 1936 - 1938 | 135 | MM | 92 | 100 | 100 | 101 | 100 | 101 | 104 | |
| 3 | Dänemark | La Ba Be Mi M Ma C Ho K Ha T N | 1955 | . | ME | 81 | 100 | 100 | 100 | 102 | 104 | 107 | |
| 4 | Finnland | La Ba Be Mi E M Ma C Ho K Ha T N | 1949 | 426 | D | 61 | 100 | 101 | 105 | 105 | 107 | 111 | |
| 5 | Frankreich | La Ba Be Mi E M C Ho K Ha T N | 1949 | 478 | ME | 65 | 100 | 105 | 107 | 110 | 113 | 117 | |
| 6 | Griechenland (Athen/Piräus) | La In R Be Mi N | 1952 | 79 | D | 56 | 100 | 102 | 104 | 106 | 105 | 110 | |
| 7 | Irland | La M Ma C Ho K Ha T N | 1953 | 730 | D | 72 | 100 | 100 | 99 | 101 | 104 | 106 | |
| 8 | Italien | La Ba Be Mi M Ma C Ho K Ha T N | 1953 | 212 | D | 92 | 100 | 97 | 98 | 98 | 101 | 106 | |
| 9 | Jugoslawien ¹⁾ | Ba Be Mi E M Ma C Ho K Ha T N | 1963 | 414 ⁺ | D | - | 100 | 100 | 102 | 106 | 106 | 108 | |
| 10 | Niederlande | La Ba M C Ho K Ha T N | 1948 | 196 | ME | 83 | 100 | 101 | 99 | 98 | 99 | 101 | |
| 11 | Norwegen | La Ba Be Mi E M Ma C Ho K Ha T N | 1952 | 577 | MM | 69 | 100 | 100 | 101 | 102 | 104 | 105 | |
| 12 | Österreich (Wien) | La Ba Be M C Ho K Ha T N | März 1938 | 44 | MM | 64 | 100 | 103 | 102 | 104 | 110 | 108 | |
| 13 | Portugal (Lissabon) | La Ba Be Mi M C Ho K Ha T N | 1948 | 236 | MM | 91 | 100 | 99 | 102 | 102 | 103 | 103 | |
| 14 | Schweden | La Ba Be Mi M Ma C Ho K Ha T N | 1949 | 327 ⁺ | D | 73 | 100 | 100 | 103 | 105 | 107 | 110 | |
| 15 | Schweiz | La Ba Be Mi M C K Ha T N | Aug. 1939 | 120 | ME | 94 | 100 | 98 | 99 | 99 | 103 | 107 | |
| 16 | Spanien | La Ba Be Mi E M Ma C Ho K Ha T N | 1955 | 296 | D | 49 | 100 | 102 | 104 | 107 | 112 | 114 | |
| 17 | Türkei | La Ba Be Mi M C Ho Ha T N | 1948 | 90 | D | 48 | 100 | 120 | 126 | 130 | 137 | 143 | |
| 18 | Vereinigtes Königreich ²⁾ | M Ma C Ho Ha T N | 1954 | . ⁺ | D | 77 | 100 | 100 | 102 | 104 | 106 | 108 | |
| Afrika | | | | | | | | | | | | | |
| 19 | Algerien (Algier) | La Ba Be E Mi M C Ho K Ha T N | 1959 | 210 | D | 70 | 100 | 107 | 111 | 113 | | | |
| 20 | Marokko (Casablanca) | La Ba Be M C Ho Ha T N | 1939 | 70 | MA | 70 | 100 | 101 | 111 | 117 | 120 | 124 | |
| 21 | Südafrika | La Ba Be Mi E M Ma C Ho K Ha T N | Nov. 1960 | . | D | 71 | 100 | 100 | 101 | 103 | 104 | 105 | |
| 22 | Sudan | La R Mi C T N | 1953 | 38 | D | 105 | 100 | 88 | 96 | 99 | 98 | | |
| 23 | Tunesien (Tunis) | La Be Mi Ho Ha N | 1940 | 41 | ME | 71 | 100 | 96 | 99 | 101 | 101 | 106 | |
| 24 | Verein. Arab. Rep. (Ägypten) | La Ba Mi M C Ho Ha T N | Juni - Aug. 1939 | 88 | D | 82 | 100 | 100 | 100 | 102 | 101 | | |
| Nord- und Mittelamerika | | | | | | | | | | | | | |
| 25 | Costa Rica (San José) | La In T N | 1936 | 62 | D | 105 | 100 | 99 | 101 | 105 | 104 | 108 | |
| 26 | Dominik. Republik (San Domingo) | La R Mi N | 1941 | 56 | D | 86 | 100 | 94 | 97 | 91 | 100 | 107 | |
| 27 | El Salvador (San Salvador) | . | 1955 | 91 | . | 101 | 100 | 94 | 94 | 92 | 91 | 93 | |
| 28 | Guatemala (Guatemala Stadt) | La Ba Mi T N | 1950 | 71 | MM | 94 | 100 | 101 | 99 | 98 | 100 | 99 | |
| 29 | Kanada | La Ba Be Mi M C Ho K Ha T N | 1935 - 1939 | 603 | MM | 93 | 100 | 101 | 101 | 102 | 105 | 107 | |
| 30 | Mexiko (Mexiko Stadt) | La Ba Be E M C Ho N | 1939 | 210 | D | 51 | 100 | 101 | 107 | 108 | 110 | 111 | |
| 31 | Vereinigte Staaten | La Ba Be Mi E M Ma C Ho K Ha T N | 1957 - 1959 | 2 000 ⁺ | MM | 86 | 100 | 100 | 100 | 100 | 100 | 100 | |
| Südamerika | | | | | | | | | | | | | |
| 32 | Argentinien | La Ba Be Mi M Ma C Ho K Ha T N | 1956 | 300 | D | - | 100 | 233 | 270 | 292 | 381 | 490 | |
| 33 | Brasilien | La Ba Be Mi M C Ha T N | 1948 | 93 | D | 30 | 100 | 138 | 180 | 250 | 363 | | |
| 34 | Chile (Santiago) | La Ba Be T N | 1947 | 96 | D | 6,2 | 100 | 130 | 137 | 138 | 149 | 229 | |
| 35 | Ecuador | La Be Mi M Ma C N | 1954 | 203 | MM | - | 100 | 99 | 97 | 102 | 103 | | |
| 36 | Kolumbien | La Be Mi M Ma C Ho K Ha T N | 1952 | 269 | MM | 52 | 100 | 110 | 114 | 122 | 125 | 158 | |
| 37 | Peru | La Ba Be M T N | 1934 - 1936 | 119 | MM | 55 | 100 | 121 | 136 | 141 | 144 | 148 | |
| 38 | Venezuela | La Ba Be Mi E M Ma C Ho K Ha T N | 1956 - 1957 | . | D | 97 | 100 | 103 | 103 | 105 | 110 | 114 | |
| Asien | | | | | | | | | | | | | |
| 39 | Indien | La Be Mi E M Ma C T N | April 1952 - März 1953 | 112 ⁺ | D | 95 | 100 | 104 | 111 | 113 | 115 | 119 | |
| 40 | Irak (Bagdad) | La Ba Mi T N | Dez. 1938 - Aug. 1939 | 57 | D | 110 | 100 | 110 | 114 | 113 | 110 | 115 | |
| 41 | Iran | La Ba Be Mi M Ma C Ha T N | März 1959 - März 1960 | 160 | D | 59 | 100 | 103 | 105 | 106 | 107 | 107 | |
| 42 | Israel | N | Jan. 1959 | 52 | . | - | 100 | 100 | 102 | 109 | 115 | 124 | |
| 43 | Japan (Tokio) | La Ba Be Mi E M Ma C Ho K Ha T N | 1960 | 770 ⁺ | D | 72 | 100 | 101 | 103 | 104 | 102 | 104 | |
| 44 | Korea, Süd- | La Ba Be Mi E M Ma C Ho K T N | 1960 | 360 | D | - | 100 | 102 | 113 | 126 | 140 | 169 | |
| 45 | Philippinen (Manila) | La In R Be M Ma C N | 1955 | 226 | MM | 96 | 100 | 101 | 106 | 111 | 116 | 128 | |
| 46 | Syrien (Damasqus) | La Ba Be Mi M C Ho Ha T N | 1952 - 1954 | 63 | D | - | 100 | 106 | 111 | 110 | 102 | 102 | |
| 47 | Taiwan (Taipeh) | La Ba Be Mi E M Ma C Ho K Ha T N | 1956 | 179 | D | 32 | 100 | 111 | 126 | 131 | 135 | 143 | |
| 48 | Thailand (Bangkok) | La Ba Be Mi E C Ha T N | 1948 | 55 | D | 76 | 100 | 94 | 92 | 100 | 106 | 99 | |
| 49 | Vietnam, Süd- (Saigon) | La In R Be Mi N | 1949 | 49 | D | 52 | 100 | 95 | 99 | 111 | 114 | 118 | |
| Australien | | | | | | | | | | | | | |
| 50 | Austral. Bund (Melbourne) | La Ba Be Mi M C K Ha T N | Juli 1936 - Juni 1939 | 80 | MM | 67 | 100 | 101 | 107 | 103 | 101 | 102 | |
| 51 | Neuseeland ²⁾ | La In | 1958 | 763 ⁺ | VJ | 72 | 100 | 101 | 103 | 101 | 100 | 104 | |
| Vereinigtes Königreich | | | | | | | | | | | | | |
| 52 | Reuters Index | La M K T | 18. Sept. 1931 | 21 ³⁾ | tägl. | 124 | 100 | 101 | 102 | 100 | 100 | 112 | |
| 53 | Financial Times Index | La M K T | 1. Juli 1952 | 124 ⁴⁾ | tägl. | - | 100 | 102 | 101 | 98 | 96 | 102 | |
| Vereinigte Staaten | | | | | | | | | | | | | |
| 54 | Moody's Index | La M K Ha T | 31. Dez. 1931 | 15 ⁵⁾ | tägl. | 106 | 100 | 97 | 93 | 93 | 93 | 94 | |
| 55 | Journal of Commerce Daily Index | La N K Ha T N | 1947 - 1949 | 30 ⁶⁾ | tägl. | 100 | 100 | 106 | 102 | 98 | 97 | 95 | |

Erläuterungen: Ein senkrechter Strich vor einer Zahlenangabe bedeutet, daß entweder im Basiszeitraum, in der Gewichtung oder im Warenkorb Veränderungen eingetreten sind, die einen Vergleich der neuen mit den vorangegangenen Zahlen nur bedingt zulassen. Teilweise mußten Umbasierungen von Originalzahlen ohne Dezimalstellen vorgenommen werden, so daß geringfügige Abweichungen gegenüber andersartigen Umrechnungen auftreten können. Die Angaben über Originalbasiszeit, enthaltene Waren bzw. Warengruppen, Warenanzahl und Erhebungszeitpunkt werden unter Zugrundelegung der Indexbeschreibungen der einzelnen Länder und der UN überprüft und ergänzt, so daß sich von Fall zu Fall ohne besonderen Hinweis Änderungen ergeben können. Vorläufige oder berichtigte Zahlen werden nicht besonders gekennzeichnet; die letzten Zahlen einer Reihe sind in der Regel als vorläufig anzusehen. Ein Kreuz hinter der Anzahl der Waren bedeutet, daß im Index - soweit bekannt - Fertigwaren mit einem Gewicht von etwa 20 % und mehr des Gesamtgewichtes enthalten sind.

Abkürzungen: La = landwirtschaftliche Erzeugnisse einschl. Fischerei- und Gartenbauerzeugnisse, In = industrielle Erzeugnisse (Warenzusammensetzung nicht näher bekannt), R = Rohstoffe und Halbwaren, ohne nähere Aufteilung nach Waren bzw. Warengruppen, Ba = Baumaterialien, Be = Bergbauerzeugnisse, Mi = Mineralerzeug-

auf Basis 1938 = 100

nisse, E = Energieerzeugung, M = Metalle und -erzeugnisse, Ma = Maschinen und Fahrzeuge, C = Chemikalien, Pharmazeutika, Düngeamittel, Ho = Holz, Holzwaren, Papier und Pappe, K = Kautschuk, -erzeugnisse, Harze und Wachse, Ha = Häute, Fell, Leder und -erzeugnisse, T = Textilrohstoffe, Textilerzeugnisse einschl. Bekleidung, N = Nahrungsmittel, Genußmittel und Getränke, Futtermittel, MA = Monatsanfang, MM = Monatsmitte, ME = Monatsende, D = Monatsdurchschnitt, Vj = vierteljährlich.

1) Index der Erzeugerpreise Industrieller Produkte. Die Angaben für die Bundesrepublik Deutschland beziehen sich auf das Bundesgebiet ohne Berlin. Bis 1959 Bundesgebiet (ohne Saarland und Berlin). - 2) Output-Index (industrielle Produkte). - 3) Weizen, Mais, Reis, Zucker, Kakao, Pfeffer, Sojabohnen, Hafer, Gerste, Kopfsalat, Baumwolle, Hanf, Getreide, Kautschuk, Schellack, Kupfer, Blei, Zink, Zinn, Gold, Silber. - 4) Weizen, Mais, Kaffee, Kakao, Baumwollsaatgut, Wollle, Baumwollspinnstoff, Kupfer, Silber, Getreide, Kautschuk, Kakao, Wollle, Baumwolle, Seide, Häute, Kautschuk, Stahlschrott, Kupfer, Blei, Silber. - 5) Getreide, Nahrungsmittel, Textilien, Metalle.

Ergänzende Angaben zum Tabellenteil

A. Allgemeine Vorbemerkungen

Als Quellen dienen neben amtlichen preisstatistischen Veröffentlichungen Angaben aus der internationalen Wirtschaftspresse sowie Fachveröffentlichungen. Nicht bei allen Waren liegen für eine laufende Berichterstattung verwendbare Preisunterlagen der wichtigsten Markttorte vor. Um überhaupt ein Bild von der Preisentwicklung zu vermitteln, werden in solchen Fällen sekundäre Märkte mit herangezogen. Die Preisangaben für diese sekundären Märkte sowie die Indices werden den nationalen statistischen Veröffentlichungen entnommen.

Gegenüber der Darstellung in den bisher erschienenen Heften waren einige Änderungen erforderlich. Waren, die keine Bedeutung mehr haben oder für die keine Preisnotierungen mehr zur Verfügung stehen, sind entfallen. Die Waren wurden entsprechend der Gliederung der Außenhandelsstatistik nach Gütern der Ernährungswirtschaft und der gewerblichen Wirtschaft gruppiert. Die Reihenfolge der Märkte bzw. der Länder, zu denen die Markttorte gehören, wurde dem amtlichen Länderverzeichnis für die Außenhandelsstatistik angepaßt.

Die Monatspreise für "Welthandelsgüter" werden in der Regel aus den meist täglichen Notierungen an den internationalen Börsenplätzen als einfaches arithmetisches Mittel errechnet. Sie sind in den Tabellen nicht besonders gekennzeichnet.

Für Preisreihen, die aus Terminnotierungen (erstnotierter Monat bzw. nächste Sicht) einer Warenterminbörse berechnet werden, sind in der Regel die offiziellen Schlusskurse für tatsächlich getätigte Abschlüsse in den jeweiligen Vormittagssitzungen zugrunde gelegt.

Preisreihen solcher Märkte, für die Preiserhebungen nur zu Monatsanfang (MA), Monatsmitte (MM) oder Monatsende (ME) durchgeführt bzw. deren Monatszahlen als Mittel aus wöchentlichen Stichtagen (Dw) berechnet werden, sind durch Abkürzungen kenntlich gemacht.

Die monatlichen Preisangaben für die Bundesrepublik Deutschland sind Mittel täglicher oder wöchentlicher Notierungen oder aber arithmetisch gemittelte Preise aus Erhebungen zum 7. und 21. des jeweiligen Monats.

Die Jahrespreise (D) sind das einfache arithmetische Mittel der zwölf Monatspreise (sog. Zwölfmonatsmittel).

Die Originalpreise werden zu den amtlichen Devisenkursen (Mittel der Kassakurse) an der Frankfurter Devisenbörse in DM-Beträge umgerechnet. Bei Ländern mit differenziertem Kursystem werden für die Umrechnung in DM-Beträge die von der Deutschen Bundesbank veröffentlichten Freimarktkurse (Ankauf) mit genereller Gültigkeit bzw. die speziellen Exportkurse für die jeweilige Ware verwandt.

B. Abkürzungen, Maße und Gewichte

| | | | |
|------------|---|---------|--|
| loco, spot | = sofort verfügbare Ware | API | = American Petroleum Institute |
| fob | = frei an Bord | MA | = Monatsanfang |
| fas | = frei Längsseite des Schiffes | ME | = Monatsende |
| fot | = frei Fahrzeug | MM | = Monatsmitte |
| cif | = Kosten, Versicherung, Fracht einbegriffen | Dw | = Monatsmittel aus Wochenpreisen |
| c & f | = Kosten und Fracht einbegriffen | D | = Zwölfmonatsmittel |
| FVPr | = Fabrikverkaufspreis | DM | = Deutsche Mark |
| VPr | = Verkaufspreis | bfrs | = belgische Francs |
| GPr | = Großhandelspreis | dkr | = dänische Kronen |
| °Bé | = Baumégrade | FF | = französische Francs |
| °F | = Fahrenheitgrade | hfl | = holländische Gulden |
| °C | = Celsiusgrade | nkr | = norwegische Kronen |
| den. | = denier | sfr | = Schweizer Franken |
| fil. | = filament | skr | = schwedische Kronen |
| di. | = Dieselindex | £ | = Pfund Sterling |
| cet. | = Cetanzahl | s | = Shilling |
| Visc. | = Viskosität | d | = Pence |
| u/s | = unsortiert | HK-\$ | = Hongkong-Dollar |
| ROZ | = Richtoktanzahl | CFA-frs | = Communauté Financière d'Afrique-Francs |
| faq | = fair average quality | \$ | = US-Dollar |
| Kont. | = Kontinent | kan.-\$ | = kanadischer Dollar |
| UK | = Vereinigtes Königreich | M \$ | = malaisischer Dollar |

| | | | |
|---------------|---------------------------|------------------------|--------------------------|
| 1 lb (Pound) | = 453,59237 g | 1 gallon | = 7,23 lbs (Terpentin) |
| 1 yard | = 91,4402 cm | 1 imperial gallon (UK) | = 4,545963 l |
| 1 inch (") | = 1,54 cm | 1 Barrel | = 158,984 l (Mineralöle) |
| 1 square foot | = 929,03 cm ² | 1 board foot | = 2,36 dm ³ |
| 1 Quadratfuß | = ca. 985 cm ² | 1 Standard (Petersb.) | = 4,6723 m ³ |
| 1 gallon (US) | = 3,78533 l (Mineralöle) | 1 cwt (112 lbs) | = 50,802 kg |

- an Stelle einer Zahl = keine Notierung erfolgt
 . an Stelle einer Zahl = keine Preisangaben vorhanden
 ... an Stelle einer Zahl = Preisangaben lagen bei Drucklegung nicht vor

C. Erläuterungen bzw. Anmerkungen

Textilrohstoffe und -halbwaren

1. Bundesrepublik Deutschland: Wolle: Ab Lager Wollverwertung, Preisbasis rein gewaschen, ohne Spesen (Waschkosten). Aufgrund einer Änderung im Berichtsstellenkreis sind die Preisangaben ab Januar 1960 mit den vorhergehenden Zahlen nur bedingt vergleichbar.-
2. Frankreich und Belgien: Kammzüge: Kontrakteinheit = 2 250 kg. Basis trockengekämmte Tops aus australischer Merino-Wolle; andere Herkünfte wie Südafrika und Südamerika (in Frankreich auch franz. und spanische Tops) können ebenfalls gehandelt werden.-
3. Italien: Rohwolle Preise bei Abgabe ausländischer Erzeuger an italienische Spinnereien oder Händler, Mindestmenge 1 Ballen, frei Station Mailand.- Kammzüge: Bei Abgabe industrieller Erzeuger an Feinspinnereien oder Händler bei Mindestmengen von 100 kg.-
4. Vereinigtes Königreich: Schweißwolle: Der Schweißwollkontrakt der LWTMA (London Wool Terminal Association) basiert auf guten australischen Zugmachervliesen der Gradierung 64's. Die andienbaren Qualitäten reichen von der 70er bis zur 60/64er Gradierung. Die Kontrakteinheit ist 6 000 lbs, Basis reingewaschen. Lieferung ab Lager London zum Kontraktpreis; bei Lieferung in lizenzierten Lagerhäusern in Bradford, Goole, Hull, Liverpool oder Manchester wird ein entsprechender Abschlag berechnet.- Kammzüge: Hergestellt von lizenzierten Kammzugmachern im UK aus australischer Merino-Wolle, 19% Feuchtigkeitsgehalt, 3 1/2 % Fettgehalt brutto, Kontrakteinheit = 5 000 lbs netto.-
5. Österreich: Durchschnittspreis aus A-Wolle (für Kammgarnspinnereien) und B-Wolle (für Streichgarnspinnereien). A-Wolle: a) 64's good pieces, b) 56's fine Crossbred-Vliese, c) 48's Crossbred-Vliese.- B-Wolle: a) Carbonised Merino pieces + bellies. b) Average lock. c) Schur-Kapwolle 6 - 8 Monate.-
6. Vereinigte Staaten: Rohwolle: Landesmittel der örtlich von den Erzeugern erzielten Marktpreise, ohne Berücksichtigung von Ausgleichszahlungen zur Erzielung eines Saisondurchschnittspreises von 62 cts je lb.-

Terminnotierungen: Wolle der Wollgesellschaft an der New Yorker Baumwollbörse. Lieferung in lizenziertem Lagerhaus in Groß-Boston/Mass.- Schweißwolle: Basisqualität 64's, 2 1/2 inches lang, reinfarbig, gekräuselt. Ferner zulässig 70's, 3 1/4 inches bis 60's, 2 1/4 inches lang bei entsprechenden Zu- (+ 7 %) bzw. Abschlägen (- 9 %) auf den oder vom Grundpreis. Kontrakteinheit = 6 000 lbs (Basis gereinigt). Kammzüge: Basisqualität 64's Merino-Wolle, ölgeläutert, gewaschen und kardiert. Ferner zulässig 80's-58's bei entsprechenden Zu- (+ 4 %) bzw. Abschlägen (- 16 %) auf den oder vom Grundpreis. Kontrakteinheit = 5 000 lbs netto.-
7. Frankreich: Wollgarn: Bis Ende 1962 2/28's.-
8. Vereinigtes Königreich: Die Wollgarnpreise gelten für die ungefähren Kammgarn-Notierungen des inländischen Handels. Kosten für Verpackung, Fracht, Lieferterminindifferenzen und dgl. sind in den Preisen nicht enthalten, ebenso nicht evtl. Zuschläge für Export-Risiken.-
9. Bundesrepublik Deutschland: Baumwolle des Terminkontraktes der Bremer Baumwollbörse. Kontrakteinheit = 11 350 kg netto. Lieferung ab Lager Bremen oder Hamburg. Der Baumwollterminkontrakt baut sich auf den Provenienzen Vereinigte Staaten, Zentralamerika, Iran, Türkei, Syrien und Rußland auf. Die Basis-Stapellänge ist 1 1/16 inch, bei russischer Baumwolle 1 1/32 bis 1 1/16 inch und bei syrischer Baumwolle 1 1/32 inch.-
10. Frankreich: Für Baumwolle, Manila-Abaca, Sisal, Rohjute vom 1. 1. 1958 bis 31. 7. 1958 einschließlich Importeurabgabe von 20 %.- Baumwollstoff (Kretonne): Bis Ende 1961 80 cm breit.-
11. Vereinigtes Königreich: Baumwolle der Liverpool Cotton Association.- Kontrakteinheit = 48 000 lbs netto in 100 Ballen. Lieferung ab Liverpool, Manchester oder Salford.- Baumwollgarn: 36's Cop Weft: bis 30. September 1959 Ring Beams; ägyptisches 42's: bis 30. September 1959 42's Cop Weft.-
12. Vereinigte Staaten: Baumwolle der New York bzw. New Orleans Cotton Exchange. Kontrakteinheit = 5 000 lbs brutto in 100-110 Ballen bei Lieferung ab Lagerhaus in anerkannten Golf- und Atlantikhäfen. Preiszu- oder -abschläge richten sich nach den Stapellängen 7/8 inch bis 1 1/16 inch im Verhältnis zur Grundlänge 1 inch.-
13. Japan: Preise für Baumwollgarn, Baumwollstoff und Chemiefasern wegen Änderung im Berichtsstellenkreis ab 1960 mit Vorjahreszahlen nur bedingt vergleichbar.-
14. Baumwollstoff, Seidenstoff (Frankreich) und Jutegewebe: Umgerechnet in DM je 100 m.
15. Bundesrepublik Deutschland: Vistra: Vom 1. Februar bis 31. August 1958 unter Berücksichtigung eines Rabattes von 0,40 DM je kg.-
16. Italien: Reyon: Die Fabrikationssteuer beträgt für Viskose-Reyon 150/36 den. 71 Lire und für Azetat-Reyon 79 Lire je kg.-
17. Vereinigte Staaten: Die Stapelfaserpreise verstehen sich im allgemeinen für Lieferung in Ballen, fob. Verschiffungspunkt oder frei Wagen. Zahlungsziel 30 Tage netto, ohne Abzug. Niedrigste Frachtkosten bis Käuferstation oder -kai (östlich des Mississippi) werden vergütet. Transporte gehen auf Käufers Risiko.-
18. Vereinigtes Königreich und Vereinigte Staaten: Die Preise für brasilianischen Sisal bezogen sich bis Juni 1960 auf die Gradierung 3/5/7 und vom Juli 1960 bis Februar (in den Verein. Staaten bis Oktober) 1962 auf die Type I.-

noch: C. Erläuterungen bzw. Anmerkungen

Häute, Felle, Leder, Gerbstoffe

19. Vereinigte Staaten: Packerhäute der Commodity Exchange Inc. New York. Kontrakteinheit = 40 000 lbs. Ungebrannte Kuh- oder Stierhäute erster Wahl, 52 - 54 lbs Durchschnittsgewicht, aus Juli/September-Schlachtungen in den Vereinigten Staaten oder Kanada stammend. Gleichfalls können Frigorifico-Stierhäute argentinischer oder uruguayischer Herkunft, 22-29 kg Verschiffungsgewicht, aus Dezember/Februar-Schlachtungen zum Grundpreis angeboten werden. Auslieferungspunkte sind Chicago, New York (Hafengebiet), Lydonville, Medina oder Middleport.-
20. Rindsleder bzw. Kalbleder: Umgerechnete Preise für 1 qm in DM.-
21. Myrobalanen: Umgerechnete Preise für 100 kg in DM.-

Erdöl und Erdölerzeugnisse

22. Nahost-Erdöl: Die Preise verstehen sich ohne evtl. lokale Hafengebühren oder sonstige Regierungsabgaben (Royalties), Verkaufssteuern und dergleichen. Zu- bzw. Abschlag bei Abweichungen der Gradation: 2 Cents je vollen API-Grad bei einem barrel.-
23. Schweden: Heiz- und Gasöl: Die Preise verstehen sich zollfrei, einschl. Verbrauchsteuer, ab Einfuhrhafenlager. Die Verbrauchsteuer beträgt 25 skr je 1000 Liter. Der Einfuhrzoll wird nur für Gasöl erhoben und beträgt ab Januar 1962 310 skr je 1000 Liter.-
24. Japan: Preise für Heizöl und Benzin wegen Änderung im Berichtsstellenkreis ab 1960 mit Vorjahreszahlen nur bedingt vergleichbar.-
25. Bundesrepublik Deutschland: Benzin: Von Januar 1958 bis 17. Januar 1960 und ab 6. Mai 1961 Preise für die Preiszonen III (bei im ganzen 6 bzw. 5 Preiszonen). Vom 18. Januar 1960 bis 5. Mai 1961 galten für alle sechs Preiszonen einheitliche Preise. Die Oktanzahl ist seit 1958 mehrfach erhöht worden. Seit Januar 1962 beträgt sie 91 ROZ.-
26. Niederländische Antillen: Benzin 80 Oktan R: Bis Mai 1961 verbleit, 70-72 Oktan.-
27. Benzin und Schmieröl: Umgerechnete Preise für 100 Liter in DM.-

Baustoffe mineralischen Ursprungs

28. Formsteine (Österreich): Umgerechnete Preise für 100 kg in DM.- Dachziegel: Umgerechnete Preise für 1000 Stück in DM.- Marmor: Umgerechnete Preise für 1 cbm in DM.- Glas: Umgerechnete Preise für 100 qm in DM.-
29. Bundesrepublik Deutschland: Baukalk: Von 1958 bis Ende 1959 und ab Juni 1962 Schachtofenkalk. Von Januar 1960 bis Mai 1962 Ringofenkalk.
30. Japan: Preise für Zement und Mauersteine wegen Änderung im Berichtsstellenkreis ab 1960 mit Vorjahreszahlen nur bedingt vergleichbar.-
31. Frankreich: Fensterglas: Bis Ende 1962 einfach.-
32. Italien: Fensterglas: Bis Ende Dezember 1959 3 bis 8 mm stark, in Platten zu 9,30 qm.-

Erzeugnisse der Forstwirtschaft; Synthetikgummi, Wachse

33. Bundesrepublik Deutschland: Schmitttholz: Güteklasse III, parallel besäumt, 3-6 m lang, 8-18 cm breit, 21 - 34 mm stark.-
34. Frankreich und Vereinigtes Königreich: Holz: Umgerechnete Preise für 1000 kg in DM.
Vereinigte Staaten und Kanada: Holz: Umgerechnete Preise für 1 cbm in DM.-
35. Vereinigte Staaten: Eichendielen: Bis Ende 1960 Notierungen in New York.-
36. Vereinigte Staaten: Kautschuk-Terminnotierungen der Commodity Exchange Inc. New York, für Hevea Standard Plantagen-Kautschuk, Kontrakteinheit = 22 400 lbs netto, Lieferung "on dock" oder in lizenziertem Lagerhaus des New Yorker Hafengebiets, ohne Importzoll, Steuern und Abgaben, jedoch unter Zollverschluss.-
37. Frankreich: Hevea-Latex: Umgerechnete Preise für 100 Liter in DM.-
38. Frankreich: Kolophonium: Bis Ende März 1959 Grad "FM".-
39. Vereinigtes Königreich: Kolophonium: Bis Ende November 1959 Grad "F", bis Ende Dezember 1960 Grad "FF".-
40. Vereinigte Staaten: Die Exportpreise für Kolophonium und Terpentin stellen den nach den umgesetzten Mengen gewogenen Preisdurchschnitt dar. Preise gelten für Nettogewicht (Ware in Leihfässern).- Kolophonium Grad "WG" = bis Ende 1960 "K".-
- a) D aus weniger als 12 Monatspreisen berechnet.- b) Preise zum Jahresende.- p = vorläufige Zahlenangabe, r = berichtigte Zahlenangabe.

| | | Wolle | | | | | | | |
|--------------------------------------|---|---|--|---|---|---|---|---|---|
| | | BR-Deutschland Paderborn | Frankreich Roubaix-Tourcoing | | Belgien Antwerpen | Rom | Italien Mailand | | Vereinigtes Königreich |
| Jahr Monat | inländische Roh-,A-Feinheit vollschurig) Auktionspreis | Kammwolle nég.100/105 gewaschen frei Wollkammerei | Kammzüge2) australische Merino- "Type unique" erstnotierter Monat ab Lager R.T. ab belg. Lager | | Roh- inländische Lazio da Tosa | australische Merinovliese | Roh- 3) Kap- 64-70's gewaschen | Kammzüge 64-70's Merino- medio 3) | britische Vlies- Lincoln wether gewaschen ab Lager Bradford |
| | DM kg | FF je kg | bfrs kg | | | Lire je kg | | | Pence lb |
| | | ME. | | | | Dw. | Dw. | Dw. | Dw. |
| Originalpreise | | | | | | | | | |
| 1958 D | 8,14 | 11,38 | 10,58 | 125,27 | 587 | 1 903 | 1 783 | 2 212 | 49,30 |
| 1959 D | 7,77 | 13,37 | 12,75 | 127,09 | 478 | 1 872 | 1 745 | 2 183 | 53,93 |
| 1960 D | 7,35 | 13,89 | 12,71 | 128,44 | 508 | 1 851 | 1 751 | 2 193 | 57,42 |
| 1961 D | 6,78 | 13,60 | 12,70 | 127,25 | 461 | 1 821 | 1 746 | 2 112 | 55,27 |
| 1962 D | 7,07 | 13,57 | 13,17 | 129,23 | 468 ^{a)} | 1 879 | 1 784 | 2 146 | 53,79 |
| 1963 D | 7,94 | 16,55 | 15,09 | 151,25 | 529 ^{a)} | 2 078 | 1 957 | 2 307 | 56,73 |
| 1963 Sept. | 8,07 | 17,12 | 15,21 | 154,52 | 535 | 2 092 | 1 933 | 2 292 | 55,00 |
| Okt. | 8,00 | 17,12 | 15,53 | 155,75 | 535 | 2 088 | 1 975 | 2 288 | 59,80 |
| Nov. | 8,00 | 18,29 | 16,37 | 163,35 | - | 2 179 | 2 096 | 2 363 | 64,00 |
| Dez. | 8,23 | 19,02 | 16,30 | 163,07 | - | 2 213 | 2 131 | 2 394 | 69,00 |
| 1964 Jan. | 8,39 | 18,81 | 16,42 | 162,85 | 630 | 2 225 | 2 125 | 2 413 | 67,40 |
| Febr. | 9,57 | 19,55 | 16,81 | 166,88 | - | 2 269 | 2 125 | 2 444 | 68,44 |
| März | 9,57 | 19,97 | 16,77 | 168,84 | - | 2 275 | 2 113 | 2 482 | 72,75 |
| April | | | | | | | | | |
| Mai | | | | | | | | | |
| Juni | | | | | | | | | |
| Juli | | | | | | | | | |
| Aug. | | | | | | | | | |
| Sept. | | | | | | | | | |
| Okt. | | | | | | | | | |
| Nov. | | | | | | | | | |
| Ungerechnete Preise für 100 kg in DM | | | | | | | | | |
| 1958 D | 814,00 | 1130,60 | 1051,12 | 1052,77 | 394,23 | 1278,05 | 1197,46 | 1485,58 | 530,58 |
| 1963 Dez. | 823,00 | 1542,31 | 1321,75 | 1300,48 | - | 1412,46 | 1360,59 | 1528,17 | 704,37 |
| 1964 März | 957,00 | 1619,37 | 1359,88 | 1346,84 | - | 1449,63 | 1346,40 | 1581,53 | 743,06 |
| Juni | | | | | | | | | |
| Sept. | | | | | | | | | |
| noch: Wolle | | | | | | | | | |
| Vereinigtes Königreich | | | | | | | | | |
| Jahr Monat | neuseeland. Crossbred- 50-56's II. Sorte entfettet | sudafr. Kap- schneeweiß | Merino-, 70's Super bis mittlere Qualität, gekammt, fehlerfrei | Merino-, 64's Super bis mittlere Qualität, gekammt, fehlerfrei | Crossbred-,56's Super bis mittlere Qualität, gekammt, fehlerfrei | Crossbred-,48's Super bis mittlere Qualität, gekammt, fehlerfrei | Schweisse-4) australische Merino-, 64's erstnotierter Monat ab Lager London | Bradford Tops "B", 64's 4) Kammzüge Merino- 64's warp ölgek. Tops f.d. Binnenhdl. | Kammzüge Merino- 64's warp ölgek. Tops f.d. Binnenhdl. |
| | Durchschnittspreise der Dominion-Auktionen Basis reingewaschen, ohne Waschspesen, frei UK. | | | | | | | | |
| | Pence je lb | | | | | | | | |
| | Dw. | Dw. | | | | | | | |
| Originalpreise | | | | | | | | | |
| 1958 D | 55,89 | 82,91 | 97,6 ^{a)} | 88,9 ^{a)} | 71,6 ^{a)} | 56,3 ^{a)} | - | 98,65 | 107,61 |
| 1959 D | 59,32 | 75,40 | 95,3 | 90,7 | 73,8 | 65,8 | - | 99,42 | 107,74 |
| 1960 D | 64,07 | 81,60 | 94,3 | 88,7 | 76,2 | 67,5 | - | 94,02 | 104,54 |
| 1961 D | 61,85 | 80,31 | 95,0 | 89,6 | 75,6 | 65,1 | - | 98,00 | 106,04 |
| 1962 D | 59,88 | 86,25 | 100,4 | 93,5 | 75,0 | 62,4 | - | 100,53 | 107,39 |
| 1963 D | 68,95 | 98,15 | 113,6 | 106,6 | 88,3 | 74,2 | 103,66 ^{a)} | 115,99 | 123,81 |
| 1963 Sept. | 70,00 | 96,00 | 109,0 | 102,0 | 87,0 | 75,0 | 99,66 | 118,03 | 119,70 |
| Okt. | 71,60 | 99,80 | 114,0 | 106,0 | 93,0 | 81,0 | 104,55 | 122,21 | 124,25 |
| Nov. | 81,00 | 103,75 | 121,0 | 115,0 | 100,0 | 90,0 | 113,18 | 125,98 | 132,00 |
| Dez. | 78,40 | 102,80 | 119,0 | 113,0 | 99,0 | 86,0 | 112,45 | 121,62 | 131,29 |
| 1964 Jan. | 77,50 | 102,25 | 121,0 | 115,0 | 101,0 | 88,0 | 111,18 | 123,57 | 131,56 |
| Febr. | 79,25 | 104,25 | 125,0 | 119,0 | 103,0 | 89,0 | 112,53 | 123,33 | 132,63 |
| März | 79,20 | 103,00 | 124,0 | 118,0 | 102,0 | 87,0 | 113,14 | 122,44 | 132,22 |
| April | | | | | | | | | |
| Mai | | | | | | | | | |
| Juni | | | | | | | | | |
| Juli | | | | | | | | | |
| Aug. | | | | | | | | | |
| Sept. | | | | | | | | | |
| Okt. | | | | | | | | | |
| Nov. | | | | | | | | | |
| Ungerechnete Preise für 100 kg in DM | | | | | | | | | |
| 1958 D | 601,50 | 892,30 | 1050,39 | 956,76 | 770,58 | 605,91 | - | 1061,69 | 1158,12 |
| 1963 Dez. | 800,33 | 1049,42 | 1214,79 | 1153,54 | 1010,62 | 877,92 | 1147,93 | 1241,54 | 1340,25 |
| 1964 März | 808,94 | 1052,02 | 1266,51 | 1205,23 | 1041,81 | 888,60 | 1155,59 | 1250,58 | 1350,47 |
| Juni | | | | | | | | | |
| Sept. | | | | | | | | | |
| noch: Wolle | | | | | | | | | |
| Jahr Monat | Vereinigtes Königreich Bradford | | Schweiz | | Österreich Wien | Spanien | | Südafrika Port Elisabeth | Vereinigte Staaten |
| | Crossbred-, Kämmlinge kardiert 56's super 48's average | Merino- Mittelgenre für Feinspinner | Kammzug- Type B Bradford 60's | Kamm- und Streichwolle Durchschnitts- preis 5) | inländische Schweiz- gewöhnliche Burgos | weiße Merino- Extremadura | Kamm- langstapelig im Fell Auktionsdurch- schnittspreis | Roh- 6) Landesmittel | Erzeugerpreis |
| | ölgek. Tops f.d. Binnenhdl. | | | | | | | | |
| | Pence je lb | | sfr je kg | | Schilling 100 kg | Pesetas je kg | | Cents lb | Cents lb |
| | | ME. | ME. | | MM. | | | Dw. | MM. |
| Originalpreise | | | | | | | | | |
| 1958 D | 82,03 | 65,98 | 11,40 | 11,49 | 5 153 | 134,6 | 250,4 | 16,99 | 38,5 |
| 1959 D | 83,55 | 73,93 | 11,64 | 11,55 | 5 217 | 125,0 | 197,8 | 20,18 ^{a)} | 40,6 |
| 1960 D | 85,48 | 76,26 | 11,33 | 11,18 | 5 399 | 113,2 ^{a)} | 181,3 | 19,02 | 42,1 |
| 1961 D | 87,77 | 74,37 | 11,54 | 11,21 | 5 305 | 119,1 | 213,2 | 18,56 | 40,9 |
| 1962 D | 87,29 | 71,48 | 11,92 | 11,38 | 5 304 | 107,6 | 184,3 | 20,66 | 44,4 |
| 1963 D | 98,88 | 83,77 | 13,46 | 13,27 | 6 111 | 107,9 | 197,4 | 25,66 | 47,4 |
| 1963 Sept. | 98,00 | 83,00 | 13,33 | 13,25 | 6 179 | 107,5 | 202,5 | 25,27 | 46,0 |
| Okt. | 103,38 | 89,88 | 13,92 | 13,50 | 6 079 | 120,0 | 203,5 | 26,64 | 46,0 |
| Nov. | 112,88 | 100,63 | 14,75 | 14,50 | 6 408 | 120,0 | 208,5 | 31,30 | 46,6 |
| Dez. | 111,71 | 98,00 | 14,17 | 14,50 | 6 968 | 122,5 | 215,0 | 30,53 | 47,3 |
| 1964 Jan. | 112,33 | 96,67 | 14,33 | 14,50 | 6 814 | 135,0 | 215,0 | 30,95 | 48,7 |
| Febr. | 113,63 | 96,63 | 15,08 | 14,75 | 6 920 | 135,0 | 217,5 | 32,00 | 50,1 |
| März | 113,30 | 96,80 | 14,00 | 14,50 | 7 108 | | | 33,08 | 52,5 |
| April | | | | | | | | | |
| Mai | | | | | | | | | |
| Juni | | | | | | | | | |
| Juli | | | | | | | | | |
| Aug. | | | | | | | | | |
| Sept. | | | | | | | | | |
| Okt. | | | | | | | | | |
| Nov. | | | | | | | | | |
| Ungerechnete Preise für 100 kg in DM | | | | | | | | | |
| 1958 D | 882,83 | 710,09 | 1114,85 | 1123,65 | 832,21 | - | - | 219,44 | 356,48 |
| 1963 Dez. | 1140,37 | 1000,42 | 1304,70 | 1335,09 | 1071,93 | 813,40 | 1427,60 | 376,92 | 414,37 |
| 1964 März | 1157,23 | 988,70 | 1285,90 | 1331,83 | 1093,13 | | | 408,40 | 459,94 |
| Juni | | | | | | | | | |
| Sept. | | | | | | | | | |

| Jahr Monat | noch: Wolle | | | | | | | | | |
|--------------------------------------|--|----------------------|--|--|--------------------------|---|--|---|---------------------|--|
| | Vereinigte Staaten | | | | | | Argentinien | Australien | | |
| | New York | | Boston | | | | Buenos Aires | | | |
| | Schweiß- 64's erstnotierter Monat ab Lager in Groß-Boston | Kammzüge 6) 6) | franz. Type feine Stapel- 64-70's gekämmt, entft. | inländ. Vlies- 3/8 blood gereinigt loco | Montevideo 56's (I s) | Schweißwolle Buenos Aires low crossbred gereinigt 50-52's (V s) | inländische feine Crossbr. 56's Höchstpreis | Merino- 64's Basis reingewaschen Ø Preis der Wollkommission ab Versteigerungsraum | Crossbred- 56's | |
| Cents je lb | | | | | | | Pesos 10 kg | australische Pence je lb | | |
| | Dw. | Dw. | Dw. | Dw. | Dw. | Dw. | | Dw. | Dw. | |
| 1958 D | 117,0 | 151,3 | 118,5 | 91,12 | 99,9 | 67,6 | 260,42 | 105,87 ^{a)} | 87,26 ^{a)} | |
| 1959 D | 127,7 | 158,1 | 121,6 | 101,15 | 98,7 | 77,2 | 612,58 | 107,49 | 90,42 | |
| 1960 D | 114,2 | 146,8 | 116,5 | 107,51 | 94,2 | 80,1 | 714,38 | 106,18 | 89,81 | |
| 1961 D | 117,7 | 157,7 | 118,4 | 104,11 | 85,8 | 77,2 | 705,21 | 107,06 ^{a)} | 92,22 ^{a)} | |
| 1962 D | 126,7 | 165,6 | 124,6 | 109,17 | 94,0 | 70,6 | 989,78 | 112,29 | 90,31 | |
| 1963 D | 136,7 | 172,9 | 132,6 | 115,72 | 105,3 | 83,6 | 1637,08 | 128,77 | 109,48 | |
| 1963 Sept. | 135,1 | 170,0 | 132,5 | 119,63 | 107,5 | 88,5 | 1650,00 | 123,50 | 107,50 | |
| 1963 Okt. | 137,4 | 170,6 | 132,5 | 119,00 | 107,5 | 88,5 | 1812,50 | 128,40 | 110,00 | |
| 1963 Nov. | 148,4 | 182,2 | 132,5 | 124,50 | 119,0 | 93,3 | 2100,00 | 138,75 | 120,00 | |
| 1963 Dez. | 151,4 | 180,7 | 142,5 | 125,00 | 120,0 | 101,0 | 1912,50 | 138,33 | 121,25 | |
| 1964 Jan. | 152,1 | 185,3 | 142,5 | 125,00 | 120,0 | 101,0 | 1870,00 | 140,00 | 121,25 | |
| 1964 Febr. | 152,2 | 182,0 | 142,5 | 125,00 | 124,5 | 101,0 | 1900,00 | 143,75 | 125,00 | |
| 1964 März | 146,2 | 170,2 | 142,5p | 125,00 | 132,5 | 101,0 | 1900,00 | 142,33 | 125,00 | |
| 1964 April | | | | | | | | | | |
| 1964 Mai | | | | | | | | | | |
| 1964 Juni | | | | | | | | | | |
| 1964 Juli | | | | | | | | | | |
| 1964 Aug. | | | | | | | | | | |
| 1964 Sept. | | | | | | | | | | |
| 1964 Okt. | | | | | | | | | | |
| 1964 Nov. | | | | | | | | | | |
| Ungerechnete Preise für 100 kg in DM | | | | | | | | | | |
| 1958 D | 1083,72 | 1401,32 | 1097,24 | 843,72 | 925,02 | 625,94 | - | 914,94 | 754,11 | |
| 1963 Dez. | 1326,34 | 1583,02 | 1248,37 | 1095,06 | 1051,26 | 884,81 | 562,17 | 1138,53 | 997,95 | |
| 1964 März | 1280,82 | 1491,08 | 1248,40 | 1095,09 | 1160,45 | 884,83 | 562,47 | 1171,45 | 1028,81 | |
| 1964 Juni | | | | | | | | | | |
| 1964 Sept. | | | | | | | | | | |

| Jahr Monat | noch: Wolle | | | | | Wollgarn | | | |
|--------------------------------------|--------------------------------|---|--|---------------------------------|-----------------------|---|---|---------|--|
| | Australien | | | | | Frankreich | Italien | Malland | Ver.Königreich |
| | Melbourne | | Sydney | | | | | | London |
| | Merino- 64's und mehr 3" | Crossbred- im Fell 56-60's rein 3 1/2" | Schweiß- Basisqualität Type 78 erstnot. Monat | Merino- Vollwolle im Fell | Crossbred- im Fell | 2/30's ⁷⁾ gekämmt ungebleicht versteuert ab Werk | 2/40's, 64 + 60's Merino-Type für industr. Verbrauch Spinnerei- Verkaufspreis fr.Käuferstat. | | 2/20's, 48's weiß kardiert ⁸⁾ |
| australische Pence je lb | | | | | | PF kg | Lire je kg | | s.d. lb |
| | Dw. | Dw. | Dw. | Dw. | Dw. | ME. | Dw. | Dw. | Dw. |
| 1958 D | 39,16 | 33,26 | - | 38,09 | 30,60 | 17,33 | 3 820 | 3 558 | 8. 0 1/2 |
| 1959 D | 40,89 | 37,28 | - | 39,22 | 34,78 | 18,65 | 3 757 | 3 229 | 8. 7 5 |
| 1960 D | 38,04 | 35,30 | 101,07 ^{a)} | 37,13 | 33,04 | 18,22 | 3 885 | 3 450 | 8. 11 1/8 |
| 1961 D | 40,37 | 36,90 | 107,19 | 40,74 ^{a)} | 35,34 ^{a)} | 17,95 | 3 850 | 3 354 | 9. 0 5/2 |
| 1962 D | 43,64 | 39,96 | 110,18 | 44,27 ^{a)} | 38,45 ^{a)} | 18,24 | 3 884 | 3 604 | 9. 8 1/7 |
| 1963 D | 52,46 | 47,60 | 124,92 | 55,13 ^{a)} | 47,74 ^{a)} | 26,31 | 4 088 | 3 894 | 9. 8 7/7 |
| 1963 Sept. | 53,58 | 48,96 | 120,20 | 55,00 | 48,25 | 26,62 | 4 084 | 3 896 | 9. 7 3/4 |
| 1963 Okt. | 56,60 | 50,60 | 127,00 | 58,20 | 49,40 | 26,62 | 4 084 | 3 900 | 10. 1 3 |
| 1963 Nov. | 61,33 | 55,00 | 133,88 | 63,31 | 53,25 | 26,62 | 4 268 | 3 983 | 11. 0 3/4 |
| 1963 Dez. | 62,00 | 55,33 | 134,11 | 62,67 | 55,25 | 28,52 | 4 268 | 4 106 | 10. 10 1/4 |
| 1964 Jan. | 63,00 | 56,67 | 136,14 | 63,13 | 56,75 | 28,31 | 4 293 | 4 119 | 10. 11 1/5 |
| 1964 Febr. | 64,17 | 58,67 | 140,95 | 65,25 | 58,75 | 29,05 | 4 293 | 4 200 | 11. 0 3/4 |
| 1964 März | 61,88 | 56,25 | 139,26 | 63,50 | 57,33 | 29,47 | 4 293 | 4 244 | 11. 0 3/4 |
| 1964 April | | | | | | | | | |
| 1964 Mai | | | | | | | | | |
| 1964 Juni | | | | | | | | | |
| 1964 Juli | | | | | | | | | |
| 1964 Aug. | | | | | | | | | |
| 1964 Sept. | | | | | | | | | |
| 1964 Okt. | | | | | | | | | |
| 1964 Nov. | | | | | | | | | |
| Ungerechnete Preise für 100 kg in DM | | | | | | | | | |
| 1958 D | 338,43 | 287,44 | - | 329,18 | 264,45 | 1721,74 | 2565,51 | 2389,55 | 1038,56 |
| 1963 Dez. | 510,29 | 455,39 | 1103,79 | 515,81 | 454,74 | 2312,66 | 2724,69 | 2621,43 | 1329,64 |
| 1964 März | 509,30 | 462,97 | 1146,18 | 522,64 | 471,86 | 2389,72 | 2735,50 | 2704,28 | 1355,89 |
| 1964 Juni | | | | | | | | | |
| 1964 Sept. | | | | | | | | | |

| Jahr Monat | noch: Wollgarn | | | | Baumwolle | | | | |
|--------------------------------------|------------------------|--------------------------------------|-------------------------------------|---|---|---|--|----------------|---------------------------|
| | Vereinigtes Königreich | | Ver.Staaten | BR-Deutschland | Frankreich | | Niederlande | Italien | Ver.Königreich |
| | London | | Boston | Bremen | Le Havre | Allen I | Rotterdam | | Liverpool |
| | 2/32's, 60's | 2/48's, 64's durchschnittl. e) | 2/32's, fein Bradford- System | Mischkontrakt 1 1/16 inch erstnotierter Monat 9) | 1 inch amerikanische middling 10 versteuert, ab Importeurtag. | A.E.F. Allen I fob afrikan.Hafen | amerikanische middling excl. Import- angaben cif ital. Hafen | 15/16 inch | 1 inch ab Lager 11) |
| s.d. je lb | | | \$ lb | DM 100 kg | PF je kg | | hfl 100 kg | US-Cents lb | Pence lb |
| | Dw. | Dw. | Dw. | Dw. | Dw. | Dw. | Dw. | Dw. | Dw. |
| 1958 D | 11. 9 1/6 | 14. 5 2/5 | 2,59 | 293,5 | 3,25 | 3,29 ^{a)} | 285,27 | 28,34 | 25,81 |
| 1959 D | 11. 8 7/7 | 14. 5 1/2 | 2,69 | 259,3 | 3,36 | 2,80 ^{a)} | 259,88 | 24,97 | 22,96 |
| 1960 D | 11. 7 | 14. 3 3/2 | 2,57 | 270,8 | 3,19 | 3,01 | 246,17 | 25,50 | 22,84 |
| 1961 D | 12. 0 1/3 | 14. 7 1/8 | 2,56 | 266,8 | 3,36 | 3,00 | 243,25 | 28,15 | 23,97 |
| 1962 D | 12. 1 1/4 | 14. 9 1/8 | 2,72 | 257,3 | 3,34 | 3,00 | 240,88 | 27,76 | 24,26 |
| 1963 D | 13. 5 4/5 | 16. 0 7/4 | 2,82 | 259,6 | 3,28 | 2,92 | 236,42 | 26,17 | 23,63 |
| 1963 Sept. | 13. 2 1/2 | 15. 7 2 | 2,83 | 254,9 | 3,16 | 2,87 | 234,50 | 25,54 | 23,09 |
| 1963 Okt. | 13. 4 1/5 | 15. 9 5/5 | 2,83 | 254,3 | 3,16 | 2,86 | 232,50 | 25,61 | 22,90 |
| 1963 Nov. | 14. 4 1/4 | 16. 8 1/4 | 2,84 | 255,5 | 3,13 | 2,87 | 232,00 | 25,48 | 23,07 |
| 1963 Dez. | 14. 3 3/4 | 16. 6 1/4 | 2,90 | 258,7 | 3,16 | 2,89 | 232,00 | 25,32 | 23,27 |
| 1964 Jan. | 14. 2 4/5 | 16. 6 1/5 | 2,90 | 260,2 | 3,20 | 2,90 | 232,50 | 25,50 | 23,26 |
| 1964 Febr. | 14. 5 1 | 16. 7 1 | 2,90 | 259,9 | 3,23 | 2,90 | 232,50 | 25,90 | 23,63 |
| 1964 März | 14. 4 2/4 | 16. 6 1/4 | 2,90p | 262,0 | 3,24 | 2,90 | 232,50 | 26,03 | 23,75 |
| 1964 April | | | | | | | | | |
| 1964 Mai | | | | | | | | | |
| 1964 Juni | | | | | | | | | |
| 1964 Juli | | | | | | | | | |
| 1964 Aug. | | | | | | | | | |
| 1964 Sept. | | | | | | | | | |
| 1964 Okt. | | | | | | | | | |
| 1964 Nov. | | | | | | | | | |
| Ungerechnete Preise für 100 kg in DM | | | | | | | | | |
| 1958 D | 1519,27 | 1866,17 | 2735,23 | 293,50 | 322,89 | 326,86 | 315,68 | 262,41 | 277,77 |
| 1963 Dez. | 1753,28 | 2023,80 | 2540,55 | 258,70 | 256,24 | 234,35 | 256,00 | 221,82 | 237,55 |
| 1964 März | 1764,44 | 2024,89 | 2540,61 | 262,00 | 262,73 | 235,16 | 256,24 | 228,04 | 242,58 |
| 1964 Juni | | | | | | | | | |
| 1964 Sept. | | | | | | | | | |

| | | noch: Baumwolle | | | | | | | |
|--------------------------------------|-------------------------------------|---|------------------------|----------------------------------|---------------|--------------|-----------------|---|---------|
| Jahr Monat | Vereinigtes Königreich Liverpool | | | Österreich Wien | Spanien | Adana | Türkei Izmir | Ver. Arab. Rep. (Ägypten) Alexandria | |
| | Sudan 11) Lambert six | Ostafrika Uganda 11) BP 52, Nr. 2 | 1 inch 11) | 1 inch amerikanische middling | 15/16 inch | Akala I | | Menoufi | Giza 30 |
| | ab Lager | | erstnotierter Monat | Börsenpreis | | Inlandspreis | Exportpreis | Exportpreis f.o.b. | |
| | Pence je lb | | | Schilling 100 kg | Pesetas kg | Kurus je kg | | Talaris je 99,05 lbs | |
| Dw. | | | | | | | | | |
| MM. | | | | | | | | | |
| Originalpreise | | | | | | | | | |
| 1958 D | 31,13 | 30,64 | 24,52 | 1 877 | | 431,8 | 182,0 | 95,50r | 86,63 |
| 1959 D | 28,01 | 28,77 | 22,32 | 1 610 | 48,50 | 460,0r | 154,3 | 89,16 | 84,16 |
| 1960 D | 35,33 | 32,21 | 22,64 | 1 605 | 48,50r | 507,8 | 280,4 | 93,00 | 83,87 |
| 1961 D | 32,92 | 30,50 | 23,94 | 1 686 | 52,58r | 508,1 | 561,0r | 84,80 | 76,66a) |
| 1962 D | 30,26 | 30,52 | 23,89 | 1 703 | 55,75r | 501,3 | 537,0r | 89,38a) | - |
| 1963 D | 28,94 | 29,02 | 23,06 | 1 659 | 52,98 | 488,9a) | 523,0 | 90,61 | 86,16 |
| 1963 Sept. | 28,60 | 28,65 | 22,23 | 1 636 | 52,70 | 485,5 | 508,0 | 90,88 | 85,75 |
| 1963 Okt. | 28,72 | 28,65 | 22,15 | 1 615 | 53,10 | 475,5 | 527,0 | 92,00 | 87,75 |
| 1963 Nov. | 30,20 | 29,53 | 22,58 | 1 605 | 53,25 | 487,9 | 526,0 | 96,50 | 89,18 |
| 1963 Dez. | 30,35 | 31,40 | 22,79 | 1 597 | 53,25 | . | 524,0 | 98,00 | 89,75 |
| 1964 Jan. | 30,35 | 31,78 | 23,56 | 1 626 | 53,25 | | | 98,00 | 89,75 |
| 1964 Febr. | 30,55 | 31,90 | 23,09 | 1 655 | 53,25 | | | 98,00 | 89,75 |
| 1964 März | 30,87 | 31,90 | 23,10 | 1 655 | | | | 100,22 | 87,30 |
| 1964 April | | | | | | | | | |
| 1964 Mai | | | | | | | | | |
| 1964 Juni | | | | | | | | | |
| 1964 Juli | | | | | | | | | |
| 1964 Aug. | | | | | | | | | |
| 1964 Sept. | | | | | | | | | |
| 1964 Okt. | | | | | | | | | |
| 1964 Nov. | | | | | | | | | |
| Ungerechnete Preise für 100 kg in DM | | | | | | | | | |
| 1958 D | 335,03 | 329,76 | 263,89 | 303,14 | - | - | - | - | - |
| 1963 Dez. | 309,82 | 320,54 | 232,65 | 245,74 | 353,53 | - | 232,89 | - | - |
| 1964 März | 315,30 | 325,82 | 235,94 | 254,58 | | | | - | - |
| 1964 Juni | | | | | | | | | |
| 1964 Sept. | | | | | | | | | |

| | | noch: Baumwolle | | | | | | | |
|--------------------------------------|--------------------------------|--------------------------------|--------|------------------------|-------------|------------------------|-------------------------|-------------------|------------|
| Jahr Monat | V.A.R. (Ägypten) Alexandria | Vereinigte Staaten New York | | | New Orleans | | Mexiko Matamoros | Peru Lima | |
| | Karnak | middling upland, 1 inch 12) | | | | | 1 1/32 inch middling | Tanguis Nr. 5 | Pima Nr. 1 |
| | s.g. Qualität | Landesmittel | | erstnotierter Monat | loco | erstnotierter Monat | loco | | |
| | Exportpreis f.o.b. | Erzeugerpreis | loco | | | | | | |
| Talaris 99,05 lbs | | Cents je lb | | | | | US-Cents lb | Soles je 46,01 kg | |
| Dw. | | | | | | | | | |
| MM. | | | | | | | | | |
| Originalpreise | | | | | | | | | |
| 1958 D | 96,12 | 29,91 | 36,18 | 35,70 | 34,83 | 35,74 | 28,94 | 690,05 | 751,78 |
| 1959 D | 87,23 | 31,25 | 34,57 | 33,94 | 32,88 | 33,93 | 25,63 | 823,98 | 867,73 |
| 1960 D | 91,89 | 29,99 | 33,16 | 32,25 | 30,86 | 32,24 | 26,88 | 871,76a) | 1098,87a) |
| 1961 D | 85,85 | 30,70 | 34,30 | 33,57 | 31,93 | 33,54 | 26,94 | 757,35a) | 997,29 |
| 1962 D | 86,46 | 31,64 | 35,43 | 33,99 | 33,22 | 34,05 | 26,31 | 756,58 | 902,47 |
| 1963 D | 91,45 | 31,94 | 35,40 | 33,85 | 33,18 | 33,90 | 26,60 | 840,32 | 866,84 |
| 1963 Sept. | 93,47 | 32,71 | 34,98 | 33,48 | 32,75 | 33,57 | 27,11 | 877,55 | 868,83 |
| 1963 Okt. | 95,00 | 32,93 | 34,95 | 33,40 | 32,75 | 33,43 | 27,10 | 858,24 | 885,06 |
| 1963 Nov. | 95,00 | 32,46 | 35,04 | 33,43 | 32,75 | 33,47 | 26,97 | 862,94 | 871,65 |
| 1963 Dez. | 95,00 | 31,27 | 35,20 | 33,55 | 32,75 | 33,58 | 26,68 | 885,06 | 851,33 |
| 1964 Jan. | 95,00 | 30,12 | 35,28 | 33,90 | 32,94 | 33,95 | 26,63 | | |
| 1964 Febr. | 96,41 | 29,43 | 35,34 | 34,29 | 33,00 | 34,33 | 26,50 | | |
| 1964 März | 103,22 | 30,63 | 35,42 | 33,65 | 33,00 | 33,74 | 26,60 | | |
| 1964 April | | | | | | | | | |
| 1964 Mai | | | | | | | | | |
| 1964 Juni | | | | | | | | | |
| 1964 Juli | | | | | | | | | |
| 1964 Aug. | | | | | | | | | |
| 1964 Sept. | | | | | | | | | |
| 1964 Okt. | | | | | | | | | |
| 1964 Nov. | | | | | | | | | |
| Ungerechnete Preise für 100 kg in DM | | | | | | | | | |
| 1958 D | - | 276,95 | 335,06 | 330,56 | 322,51 | 330,93 | 267,97 | 254,49 | 277,29 |
| 1963 Dez. | - | 273,94 | 308,37 | 293,92 | 286,91 | 294,18 | 233,73 | 286,89 | 275,96 |
| 1964 März | - | 268,34 | 310,31 | 294,80 | 289,10 | 295,59 | 233,08 | | |
| 1964 Juni | | | | | | | | | |
| 1964 Sept. | | | | | | | | | |

| | | noch: Baumwolle | | | | Linters | | Baumwollgarn | |
|--------------------------------------|------------------------|-----------------------------|---------------------|---|--|---------|---------------------------------|-----------------------|--------|
| Jahr Monat | Brasilien Sao Paulo | Argentinien Buenos Aires | Pakistan Karachi | Indien Bombay | Vereinigte Staaten | | BR-Deutschland Stuttgart | Frankreich | |
| | Nr. 5 | Type C 22,22 mm | Punjab S.G. Fine | Jarilla, fein 25/32 inch erstnotierter Monat | Grad 2 | Grad 6 | Nm 34 Trossel und Pincops | 56's | |
| | loco | | Sind NT | 289 F | ungepreßt in Wagenladungen ab Mühle | | beste Qualität Börsenpreis | versteuert ab Werk | |
| | Cruzeiros kg | Pesos kg | Rupien je 82,28 lbs | Rupien 300 kg | Cents je lb | | DM je kg | FF kg | ME. |
| Originalpreise | | | | | | | | | |
| 1958 D | 49,95 | 19,60 | 86,34 | 92,17 | 555,80 | 8,41 | 4,84 | 5,08 | 7,32 |
| 1959 D | 66,03 | 37,98 | 76,36 | 79,61 | 591,75 | - | 4,15 | 4,34 | 6,26 |
| 1960 D | 91,52 | 46,49 | 91,16 | 95,83 | 626,88a) | 8,03a) | 5,00 | 4,94 | 6,87 |
| 1961 D | 139,51 | 43,75 | 94,56 | 98,19 | 598,13 | 7,97a) | 5,15 | 4,80 | 6,93 |
| 1962 D | 183,78 | 52,07 | 87,75 | 97,31 | 714,08 | 8,10 | 6,29 | 4,30 | 6,54 |
| 1963 D | 280,39 | 67,00 | 89,64 | 92,73 | 704,34 | 7,74 | 5,98 | 4,34 | 6,86 |
| 1963 Sept. | 315,50 | 67,00 | 91,18 | 94,65 | 697,75 | 7,75 | 6,08 | 4,36 | 6,91 |
| 1963 Okt. | 316,66 | 67,00 | 87,31 | 92,88 | 705,35 | 8,13 | 6,08 | 4,35 | 6,91 |
| 1963 Nov. | 316,66 | 67,00 | 88,30 | 93,09 | 702,24 | 8,13 | 5,50 | 4,34 | 6,91 |
| 1963 Dez. | 318,25 | 67,00 | 92,18 | 95,91 | 718,76 | 8,00 | 5,58 | 4,35 | 6,91 |
| 1964 Jan. | 369,66 | 67,00 | 89,60 | 94,02 | 744,45 | | | 4,38 | 6,90 |
| 1964 Febr. | 411,17 | 67,00 | 87,11 | 91,43 | 771,53 | | | 4,39 | 6,90 |
| 1964 März | 516,66 | 68,15 | 85,11 | 90,01 | 768,27 | | | 4,42 | 6,90 |
| 1964 April | | | | | | | | | |
| 1964 Mai | | | | | | | | | |
| 1964 Juni | | | | | | | | | |
| 1964 Juli | | | | | | | | | |
| 1964 Aug. | | | | | | | | | |
| 1964 Sept. | | | | | | | | | |
| 1964 Okt. | | | | | | | | | |
| 1964 Nov. | | | | | | | | | |
| Ungerechnete Preise für 100 kg in DM | | | | | | | | | |
| 1958 D | - | - | 212,41 | 217,82 | 163,40 | 77,87 | 44,82 | 508,00 | 727,24 |
| 1963 Dez. | 210,76 | 196,94 | 207,46 | 215,85 | 201,25 | 70,08 | 48,88 | 435,00 | 560,32 |
| 1964 März | 178,69 | 201,75 | 191,54 | 202,57 | 215,12 | | | 442,00 | 559,52 |
| 1964 Juni | | | | | | | | | |
| 1964 Sept. | | | | | | | | | |

| Jahr Monat | noch: Baumwollgarn | | | | | | | | |
|--|-------------------------------------|--|----------------------------------|--|------------------------------|----------------------------------|---------------------------------------|--|---|
| | Niederlande | Italien Mailand | Vereinigtes Königreich London | | | Schweiz | Österreich Wien | Vereinigte Staaten New York | |
| | 32's | 20/1 amerikanisches kardiert versteuert frei Weberei | 36's Cop Wert | 42's ägyptisches 11) | 50's ägyptisches Twist | 20's Ia Louisiana | 20's | 30/1 kardiert Kettentwist | 50/1 gekämmer Twist |
| | ab Werk | | in 10 lbs - Ballen | | | | | | |
| | hfl kg | Lire kg | Pence je lb | | | sfr kg | Schilling 100 kg | Cents je lb | |
| | Dw. | Dw. | Dw. | Dw. | Originalpreise | ME. | MM. | | |
| 1958 D | 5,06 | 791,3 | 63,12 | 50,59 | 76,97 | 5,46 | 3 550 | 71,69 | 106,1 |
| 1959 D | 4,64 | 744,1 | 56,06a) | 53,46 | 70,69 | 4,48 | 3 550 | 72,73 | 105,0 |
| 1960 D | 4,84 | 789,4 | 62,69 | 58,21 | 85,17 | 4,94 | 3 550 | 73,70 | 105,0 |
| 1961 D | 4,87 | 764,2 | 64,64 | 62,00 | 82,49 | 5,12 | 3 550 | 72,32 | 104,3 |
| 1962 D | 4,50 | 779,4 | 56,22 | 53,35 | 76,68 | 5,00 | 3 550 | 72,31 | 103,7 |
| 1963 D | 4,58 | 749,7 | 55,32 | 52,65 | 73,67 | 4,73 | 3 550 | 69,81 | 102,6 |
| 1963 Sept. | 4,66 | 735,8 | 55,19 | 52,50 | 72,74 | 4,75 | 3 550 | 69,50 | 102,5 |
| 1963 Okt. | 4,66 | 729,8 | 55,00 | 52,50 | 73,50 | 4,75 | 3 550 | 69,50 | 102,5 |
| 1963 Nov. | 4,66 | 728,6 | 55,13 | 52,60 | 73,35 | 4,75 | 3 550 | 69,78 | 102,8 |
| 1963 Dez. | 4,66 | 740,3 | 55,85 | 52,94 | 77,84 | 4,70 | 3 550 | 70,50 | 103,5 |
| 1964 Jan. | 4,85 | 754,0 | 56,00 | 53,00 | 78,00 | 4,70 | 3 550 | 70,50 | 103,5 |
| 1964 Febr. | 4,85 | 756,8 | 56,00 | 53,50 | 78,00 | 4,80 | 3 550 | 70,50 | 103,5 |
| 1964 März | 4,85 | 763,3 | 56,60 | 54,22 | 78,20 | 4,80 | 3 550 | 70,50 | 103,5 |
| 1964 April | | | | | | | | | |
| 1964 Mai | | | | | | | | | |
| 1964 Juni | | | | | | | | | |
| 1964 Juli | | | | | | | | | |
| 1964 Aug. | | | | | | | | | |
| 1964 Sept. | | | | | | | | | |
| 1964 Okt. | | | | | | | | | |
| 1964 Nov. | | | | | | | | | |
| Ungerechnete Preise für 100 kg in DM | | | | | | | | | |
| 1958 D | 559,94 | 531,44 | 679,31 | 544,46 | 828,37 | 533,96 | 573,33 | 666,31 | 982,42 |
| 1963 Dez. | 514,20 | 472,58 | 570,13 | 540,43 | 794,62 | 432,75 | 546,13 | 617,62 | 906,71 |
| 1964 März | 534,53 | 486,34 | 578,10 | 553,79 | 798,72 | 440,88 | 545,95 | 617,63 | 906,74 |
| 1964 Juni | | | | | | | | | |
| 1964 Sept. | | | | | | | | | |
| Jahr Monat | noch: Baumwollgarn | | | Baumwollstoff | | | | | |
| | Kanada | Japan Tokio | | Frankreich | | Vereinigtes Königreich | | Vereinigte Staaten New York | |
| | 10's weiß | 20's, einfach 13) | | Kaliko 90 cm | Kretonne 85 cm 10) | Kattun 64 x 64 31 inches | Drillloch 52 x 50 38 1/2 inches | Kattun 64 x 60 38 1/2 inches loco | Bettuch ungebleicht 48 x 44-48 40 inches |
| | Inlandspreis ab Werk | Exportpreis f.o.b. | | gebleicht versteuert, ab Werk | | 36's bis 42's | 16's bis 22's | | |
| | kan.Cents lb | Yen 400 lbs | Yen lb | PF je m | | Pence je yard | | Cents je yard | |
| | ME. | ME. | Dw. | Dw. | Originalpreise | | | | |
| 1958 D | 69,8 | 72 190 | 182,3 | 0,94 | 1,34 | 11,83 | 18,10 | 13,28 | 15,6 |
| 1959 D | 69,9 | 71 597 | 163,0 | 0,81 | 1,09 | 10,90 | 16,43 | 15,07 | 17,2 |
| 1960 D | 69,0 | 65 191 | 164,7 | 0,99 | 1,26 | 12,94 | 19,71 | 15,10 | 17,2 |
| 1961 D | 70,7 | 62 928 | 163,6 | 0,98 | 1,25 | 13,67 | 21,29 | 13,54 | 16,3 |
| 1962 D | 74,5 | 57 945 | 157,7 | 0,89 | 1,27 | 12,35 | 18,09 | 13,96 | 17,0 |
| 1963 D | 75,0 | 61 578 | 161,8 | 1,03 | 1,38 | 12,25 | 17,77 | 14,02 | 17,1 |
| 1963 Sept. | 75,0 | 61 734 | 164,1 | 1,04 | 1,40 | 12,30 | 17,85 | 14,25 | 16,9 |
| 1963 Okt. | 75,0 | 63 562 | 164,4 | 1,04 | 1,40 | 12,30 | 17,85 | 14,25 | 16,9 |
| 1963 Nov. | 75,0 | 63 256 | 164,1 | 1,04 | 1,40 | 12,40 | 18,05 | 14,49 | 17,1 |
| 1963 Dez. | 75,0 | 62 375 | 162,9 | 1,04 | 1,40 | 12,50 | 18,25 | 14,74 | 17,8 |
| 1964 Jan. | 75,0 | 63 829 | 163,7 | 1,04 | 1,39 | 12,50 | 18,25 | 14,75 | 17,8 |
| 1964 Febr. | 75,0 | 64 881 | 164,7 | 1,04 | 1,39 | 12,58 | 18,38 | 14,63 | 17,5 |
| 1964 März | | 63 434 | | 1,04 | 1,39 | 12,65 | 18,50 | 14,63 | 17,8p |
| 1964 April | | | | | | | | | |
| 1964 Mai | | | | | | | | | |
| 1964 Juni | | | | | | | | | |
| 1964 Juli | | | | | | | | | |
| 1964 Aug. | | | | | | | | | |
| 1964 Sept. | | | | | | | | | |
| 1964 Okt. | | | | | | | | | |
| 1964 Nov. | | | | | | | | | |
| Ungerechnete Preise für 100 kg 14) in DM | | | | | | | | | |
| 1958 D | 664,71 | 464,21 | 478,76 | 93,39 | 133,13 | 63,16 | 96,63 | 61,00 | 71,65 |
| 1963 Dez. | 608,79 | 381,98 | 399,04 | 84,33 | 113,52 | 63,30 | 92,42 | 64,05 | 77,35 |
| 1964 März | | 388,47 | | 84,33 | 112,72 | 64,09 | 93,73 | 63,58 | 77,35 |
| 1964 Juni | | | | | | | | | |
| 1964 Sept. | | | | | | | | | |
| Jahr Monat | noch: Baumwollstoff | | | Naturseide | | | | | |
| | Japan Tokio | | Frankreich Lyon | Italien Mailand | | Vereinigtes Königreich London | | Schweiz | |
| | Shirting, ungebleicht S/2003 13) | | japanische weiß AA | Seidenstoff "Crêpe de Chine" 105 cm breit versteuert ab Werk | gelb | chinesische 20-22 denier | japanische Grad AA | grège | |
| | Inlandspreis frei Käufer | Exportpreis f.o.b. | 20-22 denier loco | | extra grand exquis | einschließlich Zoll | | | |
| | Yen je yard | PF kg | PF m | | Lire je kg | s.d. je lb | | sfr kg | |
| | ME. | ME. | Dw. | Dw. | Originalpreise | | | | |
| 1958 D | 44,66 | 42,73 | 53,23 | 8,63 | 7 116 | 7 486 | 28,54/7 | 29,61/3 | 38,35 |
| 1959 D | 51,85 | 53,10 | 60,65 | 8,67 | 7 083a) | 7 414 | 28,114/7a) | 29,55/6 | 39,19 |
| 1960 D | 53,01 | 54,12 | 69,24 | 9,21 | 8 481a) | 8 684 | 32,123/8a) | 33,6 | 43,65 |
| 1961 D | 47,03 | 48,99 | 76,64 | 9,79 | 8 778a) | 8 994a) | 37,31/8 | 37,11/8 | 49,46 |
| 1962 D | 39,83 | 45,84 | 87,45 | 11,55 | 9 624a) | 9 898a) | 42,113/3 | 44,37/8 | 58,29 |
| 1963 D | 46,65p | 49,20p | 100,91 | 11,75 | 11 132a) | 11 546a) | 49,67/7 | 52,47/8 | 67,83 |
| 1963 Sept. | 46,65 | 49,57 | 91,45 | 11,75 | 10 800 | 11 700 | 45,3 | 45,3 | 61,00 |
| 1963 Okt. | 48,93 | 49,36 | 83,60 | 11,75 | - | 10 050 | 40,2 | 42,3 | 55,00 |
| 1963 Nov. | 48,24 | 49,20 | 86,74 | 11,75 | 9 567 | 10 113 | 41,7 | 44,4 | 59,00 |
| 1963 Dez. | 47,23 | 48,60 | 86,74 | 11,75 | 9 600 | - | 41,7 | 44,5 | 58,00 |
| 1964 Jan. | 50,75 | 50,55 | 79,67 | 11,73 | 9 225 | 9 500 | 38,2 | 40,3 | 55,00 |
| 1964 Febr. | 52,72 | 52,47 | 80,30 | 11,73 | 9 000 | 9 267 | 38,3 | 41,3 | 54,00 |
| 1964 März | | | 80,30p | 11,73 | 8 856 | 9 083 | 38,2 | 40,7 | 54,00 |
| 1964 April | | | | | | | | | |
| 1964 Mai | | | | | | | | | |
| 1964 Juni | | | | | | | | | |
| 1964 Juli | | | | | | | | | |
| 1964 Aug. | | | | | | | | | |
| 1964 Sept. | | | | | | | | | |
| 1964 Okt. | | | | | | | | | |
| 1964 Nov. | | | | | | | | | |
| Ungerechnete Preise für 100 kg 14) in DM | | | | | | | | | |
| 1958 D | 56,98 | 54,52 | 5288,40 | 857,39 | 4779,11 | 5027,60 | 3676,07 | 3813,42 | 3750,40 |
| 1963 Dez. | 57,39 | 59,05 | 7033,66 | 952,80 | 6128,64 | 5093,95 | 5093,95 | 5441,03 | 5340,35 |
| 1964 März | | | 6511,53 | 951,19 | 5643,04 | 5787,69 | 4677,94 | 4974,14 | 4959,90 |
| 1964 Juni | | | | | | | | | |
| 1964 Sept. | | | | | | | | | |

| Jahr Monat | noch: Naturseide | | | Chemiefasern | | | | | |
|--------------------------------------|--|--|---|--|--|--|---|--|---|
| | Ver. Staaten New York | Japan Yokohama | Hongkong Victoria | Bundesrepublik Deutschland Nordrh.-Westf., Hessen | | Frankreich | Italien | | |
| | japan., weiß Grad AA | Grad A | Kanton, weiß | Vistra, Baum- wolltype 15) | Viskose-Reyon 1a Schußware 1,5 den., 30-40mm glanzend FVPr., frei Empfängerstation | Viskose- glänzend Baumwolltype 120 denier | 150/36 denier, glänzend ohne Verpackung versteuert 16) | Azetat- glänzend Fabrikverkaufspr. an Webereien | |
| | in Ballen loco | 20-22 denier Kassapreis | c.i.f. Hongkong | DM je kg | PF je kg | PF je kg | Lire je kg | | |
| | \$ lb | Yen kg | HK-\$ 133,3 lbs | | | | | | |
| | Dw. | Dw. | | Originalpreise | ME. | ME. | Dw. | Dw. | |
| 1958 D | 4,12 | 2 971 | 2 876 | 2,58 | 7,65 | 2,78 | 6,23 | 962 | 1 120 |
| 1959 D | 4,10 | 2 980 | 2 769 | 2,55 | 7,36 | 2,78 | 6,39 | 914 | 1 126 |
| 1960 D | 4,59 | 3 410 | 3 228 | 2,55 | 7,25 | 2,78 | 6,40 | 945 | 1 145 |
| 1961 D | 5,18 | 3 891 | 3 738 ^{a)} | 2,55 | 7,20 | 2,78 | 6,60 | 945 | 1 145 |
| 1962 D | 6,07 | 4 587 | 4 134 ^{a)} | 2,55 | 7,00 | 2,92 | 6,95 | 1 000 | 1 145 |
| 1963 D | 7,10 | 5 574 | 5 283 ^{a)} | 2,55 | 7,00 | 2,92 | 6,95 | 1 064 | 1 190 |
| 1963 Sept. | 6,45 | 4 921 | 4 734 | 2,55 | 7,00 | 2,92 | 6,95 | 1 076 | 1 199 |
| 1963 Okt. | 6,07 | 4 620 | 4 683 | 2,55 | 7,00 | 2,92 | 6,95 | 1 076 | 1 199 |
| 1963 Nov. | 6,27 | 4 811 | - | 2,55 | 7,00 | 2,92 | 6,95 | 1 076 | 1 199 |
| 1963 Dez. | 6,12 | 4 728 | 4 306 | 2,55 | 7,00 | 2,92 | 6,95 | 1 076 | 1 199 |
| 1964 Jan. | 5,75 | 4 413 | 4 260 | 2,55 | 7,00 | 2,92 | 6,95 | 1 076 | 1 199 |
| 1964 Febr. | 5,66 | 4 385 | 4 144 | 2,55 | 7,00 | 2,92 | 6,95 | 1 076 | 1 199 |
| 1964 März | 5,64 | 4 753 | 4 144 | 2,55 | 7,00 | 2,92 | 6,95 | 1 076 | 1 199 |
| 1964 April | | | | | | | | | |
| 1964 Mai | | | | | | | | | |
| 1964 Juni | | | | | | | | | |
| 1964 Juli | | | | | | | | | |
| 1964 Aug. | | | | | | | | | |
| 1964 Sept. | | | | | | | | | |
| 1964 Okt. | | | | | | | | | |
| 1964 Nov. | | | | | | | | | |
| Ungerechnete Preise für 100 kg in DM | | | | | | | | | |
| 1958 D | 3814,88 | 3467,16 | 3495,20 | 258,00 | 765,00 | 276,19 | 616,95 | 646,08 | 752,19 |
| 1963 Dez. | 5361,43 | 5253,33 | 4983,88 | 255,00 | 700,00 | 236,78 | 563,57 | 686,92 | 765,44 |
| 1964 März | 4941,05 | 5281,11 | 4796,38 | 255,00 | 700,00 | 236,78 | 563,58 | 685,63 | 764,00 |
| 1964 Juni | | | | | | | | | |
| 1964 Sept. | | | | | | | | | |
| Jahr Monat | noch: Chemiefasern | | | | | | | | |
| | Vereinigtes Königreich | | | | | | | | |
| | 1 Viskose- 17/16 den. 1/4-4 1/2 inch.lg. | Azetat- 2-35 denier alle Längen | Triacetat- Fricel 3 u. 4 1/2 den. | Kasein-Prot.- Fibrolan Wolltype | Polyamid- B.N.S. Nylon 3-18 denier | Polyester- Terylen 1 1/2-10 den. | Viskose- Filamentgarn 150/40 denier auf Spinnkuchen | Azetat- 150/27 denier Pirns | Viskose-Zellw. gesponnenes Garn 1/36's tubes |
| | in Ballen ab Werk, 14 Tage netto, ohne Abzug, spätere Verfrachtung | | | | | | | | |
| | Pence je lb | | | | | | | | |
| | Originalpreise | | | | | | | | |
| 1958 D | 24,00 | 34,8 | 54,0 | 42,0 | 117,0 | 120,0 | 60,0 | 74,0 | 47,6 |
| 1959 D | 23,06 | 36,0 | 54,0 | 42,0 | 117,0 | 120,0 | 60,0 | 74,0 | 43,9 |
| 1960 D | 22,75 | 36,0 | 54,0 | 42,0 | 117,0 | 120,0 | 60,0 | 74,0 | 46,2 |
| 1961 D | 22,75 | 36,0 | 54,0 | 42,0 | 116,7 | 115,0 | 61,0 | 74,0 | 48,8 |
| 1962 D | 22,75 | 36,0 | 54,0 | 42,0 | 109,0 | 110,0 | 61,5 | 79,5 | 47,5 |
| 1963 D | 22,78 | 36,0 | 53,1 | 42,0 | 109,0 | 110,0 | 61,5 | 80,0 | 47,0 |
| 1963 Sept. | 22,75 | 36,0 | 54,0 | 42,0 | 109,0 | 110,0 | 61,5 | 80,0 | 47,0 |
| 1963 Okt. | 22,75 | 36,0 | 51,7 | 42,0 | 109,0 | 110,0 | 61,5 | 80,0 | 47,0 |
| 1963 Nov. | 22,75 | 36,0 | 50,0 | 42,0 | 109,0 | 110,0 | 61,5 | 80,0 | 47,0 |
| 1963 Dez. | 23,14 | 36,0 | 50,0 | 42,0 | 109,0 | 110,0 | 61,5 | 80,0 | 47,0 |
| 1964 Jan. | 23,75 | 36,0 | 50,0 | 42,0 | 109,0 | 90,0 | 61,5 | 80,0 | 47,0 |
| 1964 Febr. | 23,75 | 36,3 | 50,0 | 42,0 | 109,0 | 90,0 | 61,5 | 80,0 | 47,0 |
| 1964 März | 23,75 | 38,0 | 50,0 | 42,0 | 106,0 | 90,0 | 61,5 | 80,0 | 47,0 |
| 1964 April | | | | | | | | | |
| 1964 Mai | | | | | | | | | |
| 1964 Juni | | | | | | | | | |
| 1964 Juli | | | | | | | | | |
| 1964 Aug. | | | | | | | | | |
| 1964 Sept. | | | | | | | | | |
| 1964 Okt. | | | | | | | | | |
| 1964 Nov. | | | | | | | | | |
| Ungerechnete Preise für 100 kg in DM | | | | | | | | | |
| 1958 D | 258,29 | 374,53 | 581,16 | 452,01 | 1259,18 | 1291,47 | 645,73 | 796,41 | 511,85 |
| 1963 Dez. | 236,22 | 367,50 | 510,42 | 428,75 | 1112,71 | 1122,92 | 627,81 | 816,67 | 479,79 |
| 1964 März | 242,58 | 388,13 | 510,69 | 428,98 | 1082,67 | 919,24 | 628,15 | 817,11 | 480,05 |
| 1964 Juni | | | | | | | | | |
| 1964 Sept. | | | | | | | | | |
| Jahr Monat | noch: Chemiefasern | | | | | | | | |
| | Vereinigtes Königreich | | Schweden | | Schweiz | Spanien | Vereinigte Staaten 17) | | |
| | Nylongarn 15 denier 0,5 turn | glanzend Baumwolltyp normal denier | 120 denier | Viskose- 150 denier 1a Qualität | gesponnenes Garn Nr. Tex 25 | Zellwolle 1,5-3 denier 1,5-2 inch.lg. fob. Verschiffungspunkt | Azetat- 2-17 denier alle Längen | Zellulose- Corval 1 1/2, 2, 3 u. 5 den. gekräuselt fob. Le Moyne | |
| | Pence je lb | | skr je kg | skr je kg | sfr je kg | Pesetas kg | Cents je lb | | |
| | Originalpreise | | | | | | | | |
| 1958 D | 431,0 | 190,0 | 2,93 | 9,50 | 7,60 | 54,45 | 31,0 | 35,6 | 40,0 |
| 1959 D | 431,0 | 190,0 | 2,70 | 9,00 | 7,60 | 54,45 | 32,5 | 36,8 | 40,0 |
| 1960 D | 372,8 | 190,0 | 2,70 | 9,00 | 7,58 | 55,03 | 31,3 | 37,0 | 39,8 |
| 1961 D | 342,0 | 185,0 | 2,65 | 9,00 | 7,60 | 60,70 | 27,7 | 37,0 | 37,0 |
| 1962 D | 342,0 | 176,0 | 2,70 | 9,00 | 7,60 | 60,43 | 27,0 | 37,0 | 37,0 |
| 1963 D | 300,0 | 176,0 | 2,75 | 9,00 | 7,60 | 56,71 | 27,2 | 38,2 | 37,0 |
| 1963 Sept. | 295,0 | 176,0 | 2,75 | 9,00 | 7,60 | 56,11 | 28,0 | 39,0 | 37,0 |
| 1963 Okt. | 295,0 | 176,0 | 2,75 | 9,00 | 7,60 | 56,11 | 28,0 | 39,0 | 37,0 |
| 1963 Nov. | 295,0 | 176,0 | 2,75 | 9,00 | 7,60 | 56,60 | 28,0 | 39,0 | 37,0 |
| 1963 Dez. | 295,0 | 176,0 | 2,75 | 9,00 | 7,60 | 57,61 | 28,0 | 40,4 | 37,0 |
| 1964 Jan. | 295,0 | 176,0 | 2,75 | 9,00 | 7,60 | 57,61 | 28,0 | 41,0 | 37,0 |
| 1964 Febr. | 282,5 | 173,0 | 2,90 | 9,00 | 7,60 | 59,60 | 28,0 | 41,0 | 37,0 |
| 1964 März | 270,0 | 170,0 | 2,90 | 9,00 | 7,60 | | 28,0 | 41,0 | 37,0 |
| 1964 April | | | | | | | | | |
| 1964 Mai | | | | | | | | | |
| 1964 Juni | | | | | | | | | |
| 1964 Juli | | | | | | | | | |
| 1964 Aug. | | | | | | | | | |
| 1964 Sept. | | | | | | | | | |
| 1964 Okt. | | | | | | | | | |
| 1964 Nov. | | | | | | | | | |
| Ungerechnete Preise für 100 kg in DM | | | | | | | | | |
| 1958 D | 4638,53 | 2044,83 | 237,04 | 768,56 | 743,23 | - | 287,04 | 332,41 | 370,38 |
| 1963 Dez. | 3011,45 | 1796,66 | 210,38 | 688,53 | 699,77 | 382,53 | 245,29 | 354,10 | 324,14 |
| 1964 März | 2757,73 | 1736,35 | 223,92 | 694,92 | 698,06 | | 245,30 | 359,19 | 324,15 |
| 1964 Juni | | | | | | | | | |
| 1964 Sept. | | | | | | | | | |

| noch: Chemiefasern | | | | | | | | | |
|--------------------------------------|---|--|--|---|--|---|---|---|---|
| Vereinigte Staaten 17) | | | | | | | | | |
| Jahr Monat | Polyvinyl- Vinyon N 3-5,5 denier 1/4-3/2 inch.lg. fob. Verschiffungspunkt | Polyamid- Nylon 66 halbmatt 1,5 denier fob. Verschiffungspunkt | Verel A matt u. glänz. 2-8 denier fob.Kingsport | Dynel, ungefärbt 3,6 u. 24 denier f.o.b. S. Charleest. | Polyacryl- Orlon 4,5-10 denier f.o.b. | Acrilan, glänz. 2,5-8 denier alle Stapellängen fob. Verschiffungspunkt | Zefran 3 denier fob. Verschiffungspunkt | Polyester- Dacron, glänz. 3-6 denier 1,5-4,5 inches fob. Verschiffungspunkt | Viskose-, glänz. Filamentgarn 150/40 denier f.o.b. |
| Cents je lb | | | | | | | | | |
| Originalpreise | | | | | | | | | |
| 1958 D | 90,0 | 133,0 | 109,0 | 110,0 | 120,0 | 116,0 | 128,0 | 140,6 | 84,4 |
| 1959 D | 90,0 | 133,0 | 102,0 | 110,0 | 118,0 | 118,0 | 128,0 | 136,0 | 80,1 |
| 1960 D | 90,0 | 133,0 | 102,0 | 110,0 | 118,0 | 118,0 | 128,0 | 136,0 | 82,0 |
| 1961 D | 90,0 | 126,3 | 88,5 | 104,2 | 116,9 | 120,8 | 123,0 | 127,0 | 82,0 |
| 1962 D | 90,0 | 124,0 | 75,0 | 75,0 | 110,9 | 115,9 | 118,0 | 114,6 | 82,0 |
| 1963 D | 90,0 | 124,0 | 75,0 | 75,0 | 102,0 | 110,0 | 118,0 | 114,0 | 82,0 |
| 1963 Sept. | 90,0 | 124,0 | 75,0 | 75,0 | 102,0 | 110,0 | 118,0 | 114,0 | 82,0 |
| 1963 Okt. | 90,0 | 124,0 | 75,0 | 75,0 | 102,0 | 110,0 | 118,0 | 114,0 | 82,0 |
| 1963 Nov. | 90,0 | 124,0 | 75,0 | 75,0 | 102,0 | 110,0 | 118,0 | 114,0 | 82,0 |
| 1963 Dez. | 90,0 | 124,0 | 75,0 | 75,0 | 102,0 | 110,0 | 118,0 | 114,0 | 82,0 |
| 1964 Jan. | 90,0 | 124,0 | 75,0 | 75,0 | 102,0 | 110,0 | 118,0 | 103,7 | 82,0 |
| 1964 Febr. | 90,0 | 124,0 | 75,0 | 75,0 | 102,0 | 110,0 | 118,0 | 98,0 | 82,0 |
| 1964 März | 90,0 | 124,0 | 75,0 | 75,0 | 102,0 | 110,0 | 118,0 | 98,0 | 82,0 |
| 1964 April | | | | | | | | | |
| 1964 Mai | | | | | | | | | |
| 1964 Juni | | | | | | | | | |
| 1964 Juli | | | | | | | | | |
| 1964 Aug. | | | | | | | | | |
| 1964 Sept. | | | | | | | | | |
| 1964 Okt. | | | | | | | | | |
| 1964 Nov. | | | | | | | | | |
| Umgerechnete Preise für 100 kg in DM | | | | | | | | | |
| 1958 D | 833,75 | 1231,50 | 1009,28 | 1018,54 | 1111,13 | 1074,09 | 1185,21 | 1301,87 | 781,49 |
| 1963 Dez. | 788,45 | 1086,30 | 657,04 | 657,04 | 893,57 | 963,66 | 1033,74 | 998,70 | 718,36 |
| 1964 März | 788,47 | 1086,33 | 657,05 | 657,05 | 893,59 | 963,68 | 1033,77 | 998,70 | 718,38 |
| 1964 Juni | | | | | | | | | |
| 1964 Sept. | | | | | | | | | |

| noch: Chemiefasern | | | | | | | | | |
|--------------------------------------|--|--|---|--------------------------|----------------------------|---------------------------------|--|-------------------------------------|--|
| Vereinigte Staaten | | | | | | | | | |
| Jahr Monat | Azetat- Filamentgarn 150/41 denier f.o.b. | Viskose-Zellw. gesponnenes Garn 1/30's 1,5 denier | Nylongarn, 1/4-1 turn je inch. glänzend 100/34 denier | halbmatt 30/10 denier | Dacrongarn 70/34 denier | Kanada matt 150/40 denier | Japan 13) Tokio Viskose- Zellwolle Garn- 30's einfach Exportpreis f.o.b. | 120 denier I. Qualität f.o.b. | Nylongarn 110 denier Grad A Inlandspreis frei Käufer |
| Cents je lb | | | | | Kan. Cents lb | Yen je lb | | | |
| Originalpreise | | | | | | | | | |
| 1958 D | 77,0 | 69,5 | 170,0 | 236,0 | 200,0 | 88,0 | 114,1 | 150,8 | 1 433 |
| 1959 D | 74,8 | 72,4 | 170,0 | 236,0 | 191,0 | 89,0 | 128,5 | 148,2 | 1 435 |
| 1960 D | 73,7 | 72,2 | 170,0 | 236,0 | 191,0 | 89,0 | 121,8 | 149,1 | 1 435 |
| 1961 D | 74,0 | 65,1 | 170,0 | 236,0 | 197,0 | 90,8 | 120,0 | 151,2 | 1 435 |
| 1962 D | 74,0 | 66,0 | 170,0 | 236,0 | 197,0 | 91,0 | 112,4 | 154,4 | 1 409 |
| 1963 D | 74,0 | 66,2 | 170,0 | 236,0 | 188,0 | 92,8 | 118,9 | 172,2 | 1 390 |
| 1963 Sept. | 74,0 | 66,4 | 170,0 | 236,0 | 182,0 | 93,0 | 120,9 | 173,0 | 1 390 |
| 1963 Okt. | 74,0 | 66,4 | 170,0 | 236,0 | 182,0 | 93,0 | 121,4 | 173,0 | 1 390 |
| 1963 Nov. | 74,0 | 66,4 | 170,0 | 236,0 | 182,0 | 93,0 | 121,0 | 173,0 | 1 390 |
| 1963 Dez. | 74,0 | 66,4 | 170,0 | 236,0 | 182,0 | 93,0 | 121,4 | 174,2 | 1 390 |
| 1964 Jan. | 74,0 | 69,2 | 170,0 | 236,0 | 182,0 | 93,0 | 121,4 | 176,4 | 1 390 |
| 1964 Febr. | 74,0 | 69,2 | 170,0 | 236,0 | 182,0 | 93,0 | 121,4 | 176,4 | 1 390 |
| 1964 März | 74,0 | 69,2p | 170,0 | 236,0 | 182,0 | 93,0 | 121,4 | 176,4 | 1 390 |
| 1964 April | | | | | | | | | |
| 1964 Mai | | | | | | | | | |
| 1964 Juni | | | | | | | | | |
| 1964 Juli | | | | | | | | | |
| 1964 Aug. | | | | | | | | | |
| 1964 Sept. | | | | | | | | | |
| 1964 Okt. | | | | | | | | | |
| 1964 Nov. | | | | | | | | | |
| Umgerechnete Preise für 100 kg in DM | | | | | | | | | |
| 1958 D | 712,98 | 643,52 | 1574,10 | 2185,22 | 1851,88 | 838,03 | 293,48 | 388,05 | 2388,33 |
| 1963 Dez. | 648,28 | 581,70 | 1489,29 | 2067,48 | 1594,41 | 754,90 | 297,33 | 426,62 | 1544,44 |
| 1964 März | 648,29 | 606,24 | 1489,32 | 2067,53 | 1594,45 | | | | |
| 1964 Juni | | | | | | | | | |
| 1964 Sept. | | | | | | | | | |

| Flachs | | | | | | | | | |
|--------------------------------------|---|--|---|--|--------------------------|--|--|-----------|--------|
| Frankreich | | | | | | | | | |
| Jahr Monat | bretonischer Typ 3 Erdröste Wasserröste gepocht versteuert ab Werk | Stroh- Landes- mittel Erzeugerpreis | Belgien Courtrai Wasserröste "HC" | Schwung- "LDC" weißholl. "WD" Tauroste "TRH" | Niederlande Rotterdam | Ver.Königreich Courtrai mittlerer Wasserröste | Österreich Wien Schwung- ø holl.u.belg. | | |
| FF je 100 kg | | bfrs je 100 kg | | | hfl je 100 kg | | c.l.f. UK | Schilling | |
| | | | | | | | 2240 lbs | 100 kg | |
| Originalpreise | | | | | | | | | |
| 1958 D | 161,82 | 197,82 | 189,99 | 3 823 | 2 629 | 197,7 | 186,5 | 241. 4. 1 | 1 326 |
| 1959 D | 176,49 | 216,89 | 237,84 | 3 942 | 2 660 | 198,3 | 184,2 | 241. 4. 2 | 1 401 |
| 1960 D | 219,77 | 255,68 | 273,18 | 4 163 | 2 908 | 227,9 | 204,2 | 244. 8. 4 | 1 422 |
| 1961 D | 216,89 | 248,16 | 246,80 | 4 150 | 2 813 | 214,2 | 194,2 | 250. 0. 0 | 1 380 |
| 1962 D | 213,99 | 242,90 | 291,39 | 4 104 | 2 727 | 202,9 | 185,4 | 253.10.11 | 1 390 |
| 1963 D | 262,40 | 292,08 | 296,70 | 4 354 | 3 221 | 245,0 | 227,7 | 289. 6. 1 | 1 623 |
| 1963 Sept. | 268,67 | 296,17 | 248,61 | 4 400 | 3 300 | 242,5 | 222,5 | 293. 0. 0 | 1 614 |
| 1963 Okt. | 273,00 | 300,50 | 263,89 | 4 700 | 3 500 | 277,5 | 257,5 | 301. 4. 1 | 1 724 |
| 1963 Nov. | 278,50 | 310,50 | 271,88 | 4 950 | 3 850 | 292,5 | 272,5 | 317.10.0 | 1 716 |
| 1963 Dez. | 308,73 | 361,47 | 316,67 | 5 200 | 4 000 | 307,5 | 287,5 | 346. 0. 0 | 1 828 |
| 1964 Jan. | 321,90 | 381,46 | 311,11 | 5 000 | 4 000 | 297,5 | 277,5 | 346. 0. 0 | 1 878 |
| 1964 Febr. | 321,53 | 385,33 | 296,87 | 5 000 | 3 850 | 272,5 | 252,5 | 337. 0. 0 | 1 832 |
| 1964 März | 312,76 | 380,50 | 288,89 | 5 000 | 3 750 | 267,5 | 247,5 | 337. 0. 0 | 1 659 |
| 1964 April | | | | | | | | | |
| 1964 Mai | | | | | | | | | |
| 1964 Juni | | | | | | | | | |
| 1964 Juli | | | | | | | | | |
| 1964 Aug. | | | | | | | | | |
| 1964 Sept. | | | | | | | | | |
| 1964 Okt. | | | | | | | | | |
| 1964 Nov. | | | | | | | | | |
| Umgerechnete Preise für 100 kg in DM | | | | | | | | | |
| 1958 D | 160,77 | 196,53 | 15,97 | 321,28 | 220,94 | 218,78 | 206,38 | 278,13 | 214,15 |
| 1963 Dez. | 250,35 | 293,11 | 25,25 | 414,70 | 319,00 | 339,30 | 317,24 | 378,44 | 281,15 |
| 1964 März | 253,62 | 308,55 | 23,04 | 398,85 | 299,14 | 294,82 | 272,77 | 368,79 | 255,16 |
| 1964 Juni | | | | | | | | | |
| 1964 Sept. | | | | | | | | | |

| Jahr Monat | Leinengarn | | | | | Rohhanf | | | |
|--------------------------------------|---|--|---------------------------|---|--|---|---|--|--|
| | BR-Deutschland Nordrh.-Westf. | Frankreich Paris | Italien Mailand | | Schweiz | Frankreich Beaumont/Sarthe | Italien | | Ver.Königreich London |
| | Nr. 30 la.mech.Kette ab Spinnereistat. | inländisches Nr. 18 versteuert ab Werk | Fabrik.-VPr. | ausländisches Nr. 30 Importeur-VPr. frei Station | belgisches I a Qualität | einheimischer S.A. II ab Dep. Sarthe frei Fahrzeug | langfaserig Extra Mezzo- colore Pesano Forestiero einschließlich Verpackung ab Lager des Hanfkonsortiums | Spago Chiaro | italienischer secondo basso Bologna c.i.f. UK |
| | DM kg | FF kg | Lire je kg | | sfr kg | FF 100 kg | Lire je 100 kg | | £.s.d. 2240 lbs |
| | ME. | Dw. | Dw. | Dw. | ME. | ME. | Dw. | Dw. | ME. |
| Originalpreise | | | | | | | | | |
| 1958 D | 8,60 | 9,08 | 1 367 | 1 507 | 7,76 | 140,00 | - | - | 232,15.10 |
| 1959 D | 8,02 | 8,36 | 1 409 | 1 378 | 7,55 | 134,00 | 36 350 ^{a)} | 44 710 ^{a)} | 232,15. 0 |
| 1960 D | 7,92 | 8,90 | 1 446 | 1 397 | 7,77 | 130,00 | 36 350 | 44 710 | 232,15. 0 |
| 1961 D | 7,19 | 9,34 | 1 446 | 1 398 | 7,69 | 140,00 | 36 350 | 44 710 | 240. 1. 3 |
| 1962 D | 7,31 | 9,81 | 1 479 | 1 390 | 7,78 | 158,00 | 38 645 | 45 048 | 262. 0. 0 |
| 1963 D | 8,00 | 11,16 | 1 590 | 1 560 | 8,75 | 163,00 | 35 708 | 43 451 | 253,17. 6 |
| 1963 Sept. | 8,19 | 11,45 | 1 613 | 1 570 | 8,79 | 163,00 | 33 870 | 40 650 | 242,10. 0 |
| 1963 Okt. | 8,25 | - | 1 623 | 1 588 | 9,20 | 163,00 | 33 870 | 40 650 | 242,10. 0 |
| 1963 Nov. | 8,48 | - | 1 633 | 1 605 | 9,60 | 163,00 | 33 870 | 40 650 | 242,10. 0 |
| 1963 Dez. | 8,59 | 11,84 | 1 633 | 1 655 | 9,60 | 163,00 | 33 870 | 40 650 | 242,10. 0 |
| 1964 Jan. | 8,64 | 12,38 | 1 640 | 1 710 | 9,80 | 168,00 | 33 870 | 40 650 | 242,10. 0 |
| 1964 Febr. | 8,72 | 12,62 | 1 640 | 1 710 | 9,80 | 168,00 | 33 870 | 40 650 | 242,10. 0 |
| 1964 März | 8,79 | 12,75 | 1 648 | 1 710 | 9,80 | 168,00 | 33 870 | 40 650 | 242,10. 0 |
| 1964 April | | | | | | | | | |
| 1964 Mai | | | | | | | | | |
| 1964 Juni | | | | | | | | | |
| 1964 Juli | | | | | | | | | |
| 1964 Aug. | | | | | | | | | |
| 1964 Sept. | | | | | | | | | |
| 1964 Okt. | | | | | | | | | |
| 1964 Nov. | | | | | | | | | |
| Ungerechnete Preise für 100 kg in DM | | | | | | | | | |
| 1958 D | 860,00 | 902,10 | 918,21 | 1012,12 | 758,88 | 139,09 | - | - | 268,43 |
| 1963 Dez. | 859,00 | 960,09 | 1042,19 | 1056,55 | 883,92 | 132,18 | 216,23 | 259,51 | 265,23 |
| 1964 März | 879,00 | 1033,90 | 1049,79 | 1089,61 | 900,13 | 136,23 | 215,82 | 259,02 | 265,38 |
| 1964 Juni | | | | | | | | | |
| 1964 Sept. | | | | | | | | | |
| noch: Rohhanf | | | | | | | | | |
| Manila-Abaca | | | | | | | | | |
| Jahr Monat | Ver.Königreich London | Österreich Wien | Spanien | Frankreich | Vereinigtes Königreich London | Vereinigte Staaten New York | Philippinen Manila | | |
| | Jugoslawischer Schwung-Nr. 1 | italienischer frei österreichische Grenze | einheimischer 2. Sorte | S 2 exc.cleaning versteuert c.i.f. | J 2 Fair cleaning super.seconds c.i.f. Kontinenthäfen | S 2 Streaky two, exc.cleaning c.i.f. | Davao I Fair current light brown good cleaning c.i.f. | Abaca unbearbeitet Exportpreis f.o.b. | |
| | £.s.d. 2240 lbs | Schilling 100 kg | Pesetas kg | FF kg | £.s.d. je 2240 lbs | £.s.d. je 2240 lbs | Cents je lb | Pesos 60,48 kg | |
| | ME. | Dw. | Dw. | Dw. | ME. | Dw. | Dw. | Dw. | |
| Originalpreise | | | | | | | | | |
| 1958 D | 163. 5. 0 | 1 445 | | 1,91 | 113. 7. 0 | 166.11. 8 | 22,33 | 25,66 | 39,43 |
| 1959 D | 155.10. 5 | 1 412 | 27,50 | 2,97 | 149.12. 9 | 222.11. 8 | 29,14 | 30,59 | 58,31 |
| 1960 D | 163.14. 2 | 1 416 | 26,58 | 3,02 | 149.11. 6 | 219. 0. 0 | 29,12 | 31,63 | 60,17 |
| 1961 D | 208. 8. 9 | 1 474 | 30,92 | 2,50 | 112.12. 9 | 184. 0. 0 | 24,88 | 29,01 | 59,46 |
| 1962 D | 207. 3. 4 | 1 766 | 35,01 | 1,99 | 110. 7. 1 | 145. 0. 0 | 18,81 | 23,17 | 57,81 |
| 1963 D | 192.14. 7 | 1 702 | 34,33 | 2,14 | 129.11.10 | 159. 0. 0 | 20,42 | 22,62 | 59,48 |
| 1963 Sept. | 194.15. 0 | 1 611 | 34,00 | 2,10 | 126. 0. 0 | 157. 0. 0 | 20,00 | 21,84 | 57,61 |
| 1963 Okt. | 204. 0. 0 | 1 611 | 34,00 | 2,18 | 123.16. 0 | 166. 0. 0 | 20,44 | 22,65 | 59,71 |
| 1963 Nov. | 204. 0. 0 | 1 614 | 33,00 | 2,34 | 128. 0. 0 | 173. 0. 0 | 22,06 | 23,53 | 63,69 |
| 1963 Dez. | 204. 0. 0 | 1 612 | 33,00 | 2,37 | 136.15. 0 | 175. 0. 0 | 22,63 | 23,75 | 66,03 |
| 1964 Jan. | 204. 0. 0 | 1 612 | 32,00 | 2,38 | 140. 0. 0 | 179. 0. 0 | 22,63 | 23,75 | 71,13 |
| 1964 Febr. | 204. 0. 0 | 1 613 | 32,00 | 2,44 | 141. 0. 0 | 179. 0. 0 | 22,63 | 23,75 | |
| 1964 März | 209.10. 0 | 1 613 | | 2,39 | 140. 0. 0 | 172. 0. 0 | 22,63 | 23,75 | |
| 1964 April | | | | | | | | | |
| 1964 Mai | | | | | | | | | |
| 1964 Juni | | | | | | | | | |
| 1964 Juli | | | | | | | | | |
| 1964 Aug. | | | | | | | | | |
| 1964 Sept. | | | | | | | | | |
| 1964 Okt. | | | | | | | | | |
| 1964 Nov. | | | | | | | | | |
| Ungerechnete Preise für 100 kg in DM | | | | | | | | | |
| 1958 D | 188,24 | 233,37 | - | 189,76 | 130,70 | 192,09 | 206,76 | 237,60 | 136,91 |
| 1963 Dez. | 223,12 | 248,00 | 219,12 | 192,18 | 149,57 | 191,41 | 198,25 | 208,06 | 133,34 |
| 1964 März | 229,26 | 248,04 | | 193,81 | 153,21 | 188,23 | 198,26 | 208,07 | |
| 1964 Juni | | | | | | | | | |
| 1964 Sept. | | | | | | | | | |
| Sisalfasern | | | | | | | | | |
| Jahr Monat | Frankreich | | | Vereinigtes Königreich London | | | Vereinigte Staaten New York | | |
| | ostafrik.I | portugiesisch. | Madagaskar | Brasilien II 18) | ostafrikan. Nr. I | Portg.Afrika | ostafrikanisch I | Haiti A maschinen- getrocknet | Brasilien II 18) |
| | versteuert c.i.f. | 10) nachste Verschiffung c.i.f. | | Kontinenthäfen | c.i.f. UK. | Antwerpen | c.i.f. | | |
| | FF je kg | | | £.s.d. je 1000 kg | £.s.d. je 2240 lbs | | Cents je lb | | |
| Originalpreise | | | | | | | | | |
| 1958 D | 0,83 | 0,77 | 0,80 | 58.18. 2 | 72. 7. 7 | 70.19. 8 | 9,51 | 9,49 | 8,19 |
| 1959 D | 1,22 | 1,16 | 1,24 | 83. 8. 9 | 89.18. 3 | 89. 9. 1 | 11,52 | 11,47 | 10,84 |
| 1960 D | 1,39 | 1,31 | 1,44 | 90.12. 6 ^{a)} | 102. 7. 0 | 100.12. 2 | 12,95 | 12,90 | 12,15 |
| 1961 D | 1,26 | 1,17 | 1,29 | 82. 8. 2 ^{a)} | 92.12.11 | 90. 4. 7 | 11,77 | 11,86 | 11,10 |
| 1962 D | 1,38 | 1,33 | 1,47 | 92.11. 8 | 101.18. 4 | 102. 2. 7 | 12,64 | 12,67 | 12,16 |
| 1963 D | 1,98 | 1,92 | 1,98 | 138.12. 1 | 145.12.10 | 146. 3. 4 | 18,45 | 18,27 | 17,95 ^{a)} |
| 1963 Sept. | 2,01 | 1,98 | 2,01 | 140. 5. 0 | 148. 0. 0 | 148. 0. 0 | 18,88 | 18,63 | 18,50 |
| 1963 Okt. | 2,01 | - | 2,01 | 135. 0. 0 | 148. 0. 0 | 148. 0. 0 | 18,88 | 18,63 | 18,30 |
| 1963 Nov. | 2,01 | 1,98 | 2,01 | 135. 0. 0 | 148. 0. 0 | 148. 0. 0 | 18,88 | 18,63 | 17,67 |
| 1963 Dez. | 2,01 | 1,98 | 2,01 | 135. 0. 0 | 148. 0. 0 | 148. 0. 0 | 18,80 | 18,63 | 17,75 |
| 1964 Jan. | 2,01 | 1,98 | 2,01 | 134.10. 0 | 148. 0. 0 | 148. 0. 0 | 18,80 | 18,63 | 17,75 |
| 1964 Febr. | 2,01 | 1,98 | 2,01 | 131.10. 0 | 148. 0. 0 | 148. 0. 0 | 18,80 | 18,63 | 17,75 |
| 1964 März | 2,01 | 2,00 | 2,01 | 133. 0. 0 | 148. 0. 0 | 148. 0. 0 | 18,80 | 18,63 | 17,75 |
| 1964 April | | | | | | | | | |
| 1964 Mai | | | | | | | | | |
| 1964 Juni | | | | | | | | | |
| 1964 Juli | | | | | | | | | |
| 1964 Aug. | | | | | | | | | |
| 1964 Sept. | | | | | | | | | |
| 1964 Okt. | | | | | | | | | |
| 1964 Nov. | | | | | | | | | |
| Ungerechnete Preise für 100 kg in DM | | | | | | | | | |
| 1958 D | 82,46 | 76,50 | 79,48 | 69,02 | 83,46 | 81,85 | 88,06 | 87,87 | 75,83 |
| 1963 Dez. | 162,99 | 160,56 | 162,99 | 150,03 | 161,87 | 161,87 | 164,70 | 163,16 | 155,50 |
| 1964 März | 162,99 | 162,18 | 162,99 | 147,88 | 161,96 | 161,96 | 164,70 | 163,21 | 155,50 |
| 1964 Juni | | | | | | | | | |
| 1964 Sept. | | | | | | | | | |

| Jahr Monat | Phormium | Indischer Hanf | Hanfarn | Rohjute | | | | | |
|--|---|--|--|---|---|---|-------------------------------------|---|---|
| | Vereinigtes Königreich London | | Italien Mailand | Frankreich Paris | Italien Mailand | Ver.Königreich London | Österreich Wien | Ver. Staaten New York | Pakistan Chittagong |
| | St. Helena | Benares II I. Qualität | langfaserig Nr. 10 gute Qualität frei | First Grade LJA 2/3 10) | | LJA First 2-3 | indische | Mill firsts indische | First Marks |
| | c.i.f. UK | | Station Mailand | frei Waggon ab Lager | ital. Häfen | c.i.f. Kontinenthäfen | | Offertenpreis ex dock | f.a.s. |
| | £ s.d. je 2240 lbs | | Lire kg | FF 100 kg | £ s.d. je 2240 lbs | | Schilling 100 kg | Cents 1 lb | Rupien 400 lbs |
| | ME. | ME. | Dw. | Originalpreise | | | MM. | Dw. | |
| 1958 D | 54. 3. 4 | 60.16. 8 | 881,3 | 117,61 | 95. 5. 4 | 97. 8. 5 | 694,32 | 14,40 | 164,01 |
| 1959 D | 75.16. 8 | 62.15.10 | 893,5 | 131,25 | 92. 0. 1 | 93. 4. 9 | 663,95 | 15,12 | 166,26 |
| 1960 D | 86. 0.10 | 72.18. 4 | 907,2 | 182,36 | 128.17. 3 | 131.11. 9 | 940,85 | 18,63 | 255,76 |
| 1961 D | 77. 2. 6 | 98.18. 4 | 989,2 | 228,18 | 163. 7. 2 | 164.10. 6 | 1199,08 | 22,41 ^{a)} | 331,75 |
| 1962 D | 84. 0. 0 | 82.10. 0 | 1072,5 | 160,56 | 111.12. 3 | 111. 6. 1 | 812,84 | 17,57 | 201,40 ^{a)} |
| 1963 D | 125.16. 8 | 87. 5.10 | 1098,3 | 159,70 | 111.12. 9 | 110.16. 5 | 795,34 | - | 209,84 ^{a)} |
| 1963 Sept. | 128. 0. 0 | 85. 0. 0 | 1087,5 | 157,00 | 108. 0. 0 | 108. 0.11 | 759,44 | 16,75 | 194,00 |
| 1963 Okt. | 128. 0. 0 | 84. 0. 0 | 1127,5 | 157,00 | 108.17. 6 | 109. 8. 8 | 774,79 | 16,91 | 200,00 |
| 1963 Nov. | 129. 0. 0 | 84. 0. 0 | 1127,5 | 157,00 | 109. 2. 0 | 109. 5. 3 | 775,96 | 16,95 | 200,00 |
| 1963 Dez. | 129. 0. 0 | 84. 0. 0 | 1127,5 | 157,00 | 110.15. 0 | 111. 0. 0 | 788,94 | 16,95 | 202,25 |
| 1964 Jan. | 129. 0. 0 | 83. 0. 0 | 1127,5 | 157,00 | 110.19. 0 | 110.12. 9 | 782,35 | 17,36 | 205,00 |
| 1964 Febr. | 129. 0. 0 | 83. 0. 0 | 1127,5 | 157,00 | 111. 0. 0 | 110. 0. 0 | 782,30 | 18,00 | 205,00 |
| 1964 März | 128. 0. 0 | 83. 0. 0 | 1130,0 | 157,00 | 111. 0. 0 | 109.16. 0 | 782,49 | 18,00 | 205,00 |
| 1964 April | | | | | | | | | |
| 1964 Mai | | | | | | | | | |
| 1964 Juni | | | | | | | | | |
| 1964 Juli | | | | | | | | | |
| 1964 Aug. | | | | | | | | | |
| 1964 Sept. | | | | | | | | | |
| 1964 Okt. | | | | | | | | | |
| 1964 Nov. | | | | | | | | | |
| Ungerechnete Preise für 100 kg in DM | | | | | | | | | |
| 1958 D | 62,46 | 70,15 | 591,89 | 116,85 | 109,85 | 112,34 | 112,13 | 133,34 | 79,73 |
| 1963 Dez. | 141,09 | 91,87 | 719,80 | 127,31 | 121,13 | 121,41 | 121,37 | 148,49 | 93,64 |
| 1964 März | 140,08 | 90,83 | 720,04 | 127,31 | 121,47 | 120,16 | 120,34 | 157,69 | 94,91 |
| 1964 Juni | | | | | | | | | |
| 1964 Sept. | | | | | | | | | |
| Jahr Monat | noch: Rohjute | Jutegarn | | Jutegewebe | | | | Rindshäute | |
| | Indien Kalkutta | Frankreich Paris | Ver.Königreich | Frankreich Paris | Ver.Königreich | Ver. Staaten New York | Indien Kalkutta | BR-Deutschland Stuttgart | Frankreich Marseille |
| | First Grade ready loco | metrisch Nr. 3,6 versteuert ab Werk | Cops handelsübliche 8-lbs-Spindeln | C.S. 370 122 cm versteuert ab Werk | Hessians f.o.b. Kalkutta | Burlaps 40 inches, 10 ounces loco | Hessians 11 porter | Ochsen-, grün gesalzen, rote ohne Kopf 15-24,5 kg Auktionspreis | Madagaskar Arsenik- trocken c.i.f. |
| | Rupien 400 lbs | FF kg | Pence lb | FF m | s.d. 100 yards | Cents yard | Rupien 100 yards | DM kg | FF kg |
| | ME. | ME. | Dw. | ME. | Dw. | | | Dw. | Dw. |
| 1958 D | 157,95 | 2,42 | 14,92 | 1,46 | 60. 5 ³ / ₄ | 10,45 | 41,73 | 2,08 | 1,67 ^{b)} |
| 1959 D | 166,64 | 2,76 | 14,36 | 1,58 | 60.11 ¹ / ₂ | 10,19 | 41,20 | 2,78 ^r | 2,82 |
| 1960 D | 245,90 ⁹ | 3,41 | 18,79 | 1,92 | 72.11 ⁵ / ₆ | 12,09 | 48,76 | 2,71 | 2,85 |
| 1961 D | 296,63 | 3,89 | 21,39 | 2,13 | 83. 0 ⁴ / ₅ | 14,09 | 56,66 | 2,49 | 2,26 |
| 1962 D | 229,81 | 3,16 | 17,40 | 1,79 | 82. 2 ⁴ / ₇ | 14,09 | 56,36 | 1,88 ^{a)} | 2,12 |
| 1963 D | 230,68 | 2,99 | 16,65 | 1,85 | 73. 7 ³ / ₇ | 12,30 | 49,20 | 1,48 ^{a)} | 2,03 |
| 1963 Sept. | 230,00 | 2,98 | 16,93 | 1,86 | 74. 1 ³ / ₄ | 12,06 | 49,73 | 1,44 | 1,90 |
| 1963 Okt. | 230,00 | 2,98 | 17,20 | 1,86 | 73. 3 ³ / ₄ | 11,99 | 48,70 | 1,41 | 1,90 |
| 1963 Nov. | 230,00 | 2,98 | 16,59 | 1,86 | 71. 4 ³ / ₅ | 11,87 | 47,61 | 1,56 | 1,90 |
| 1963 Dez. | 230,00 | 2,98 | 16,65 | 1,86 | 69. 6 ³ / ₅ | 11,62 | 46,38 | 1,61 | 1,90 |
| 1964 Jan. | 230,00 | 2,97 | 16,70 | 1,85 | 72. 1 ³ / ₄ | 11,88 | 47,98 | 1,62 | 1,90 |
| 1964 Febr. | 230,00 | 2,97 | 16,70 | 1,85 | 70. 6 ³ / ₂ | 11,63 | 47,05 | 1,61 | 1,90 |
| 1964 März | 230,00 | 2,97 | 16,70 | 1,85 | 69. 7 ³ / ₅ | 11,49 | 46,47 | 1,58 | 1,90 |
| 1964 April | | | | | | | | | |
| 1964 Mai | | | | | | | | | |
| 1964 Juni | | | | | | | | | |
| 1964 Juli | | | | | | | | | |
| 1964 Aug. | | | | | | | | | |
| 1964 Sept. | | | | | | | | | |
| 1964 Okt. | | | | | | | | | |
| 1964 Nov. | | | | | | | | | |
| Ungerechnete Preise für 100 kg 14) in DM | | | | | | | | | |
| 1958 D | 76,78 | 240,43 | 160,57 | 145,05 | 38,74 | 48,00 | 40,25 | 208,00 | 165,91 |
| 1963 Dez. | 106,48 | 241,65 | 169,97 | 150,83 | 42,26 | 50,50 | 42,61 | 161,00 | 154,07 |
| 1964 März | 106,48 | 240,84 | 170,57 | 150,02 | 42,34 | 49,93 | 42,69 | 158,00 | 154,07 |
| 1964 Juni | | | | | | | | | |
| 1964 Sept. | | | | | | | | | |
| Jahr Monat | noch: Rindshäute | | | | | | | | |
| | Frankreich Paris | | Niederlande | Italien Mailand | | | Vereinigtes Königreich London | | |
| | Ochsen- trocken 75-99,5 kg versteuert Auktionspreis | Kuh- trocken | Kuh- einheimische frei Gerberei | Ochsen- 30-40 kg | Kap-, trocken gesalzen 80/20 30-40 lbs | Buenos Aires Americanos 70/30 10-11 kg frei Käuferlager | Addis Abeba 40/50/10 8-12 lbs | Frigorificos schwere Ochsen- 25 kg, gesalzen | Americanos trocken 10 kg, gesalzen |
| | FF je kg | | hfl 1/2 kg | Lire je kg | | | c&f UK | | |
| | ME. | ME. | Dw. | Originalpreise | Dw. | Dw. | Dw. | Dw. | Dw. |
| 1958 D | 0,99 | 1,06 | 0,57 | 242,5 ^r | 317,0 | 394,6 | 349,2 | 15,07 | 18,16 |
| 1959 D | 1,66 | 1,76 | 0,88 | 319,3 | 421,6 | 487,8 | 361,5 | 22,23 | 26,73 |
| 1960 D | 1,39 | 1,39 | 0,68 | 302,1 | 407,0 | 448,1 | 429,9 | 17,47 | 25,10 |
| 1961 D | 1,25 | 1,29 | 0,65 | 267,2 | 386,9 | 387,4 ^{a)} | 363,5 | 16,06 | 19,30 |
| 1962 D | 1,27 | 1,25 | 0,60 | 241,2 | 370,4 | 423,1 | 339,2 | 15,71 | 19,07 |
| 1963 D | 0,95 | 0,95 | 0,49 | 208,6 | 363,8 | 393,1 | 355,1 | 13,27 | 17,36 |
| 1963 Sept. | 0,87 | 0,85 | 0,46 | 196,3 | 355,0 | 380,0 | 355,0 | 12,35 | 16,60 |
| 1963 Okt. | 0,85 | 0,85 | 0,47 | 198,3 | 348,3 | 383,3 | 356,7 | 12,38 | 16,50 |
| 1963 Nov. | 0,92 | 0,90 | 0,54 | 235,0 | 371,7 | 425,0 | 390,0 | 13,50 | 16,81 |
| 1963 Dez. | 1,03 | 1,06 | 0,55 | 236,3 | 385,0 | 440,0 | 405,0 | 13,38 | 17,75 |
| 1964 Jan. | 0,91 | 0,95 | 0,50 | 232,5 | 385,0 | 440,0 | 405,0 | 12,81 | 17,75 |
| 1964 Febr. | 0,93 | 0,92 | 0,51 | 231,3 | 375,0 | 440,0 | 410,0 | 13,29 | 17,75 |
| 1964 März | 0,96 | 0,90 | 0,54 | 230,0 | 360,0 | 440,0 | 415,0 | 13,38 | 17,75 |
| 1964 April | | | | | | | | | |
| 1964 Mai | | | | | | | | | |
| 1964 Juni | | | | | | | | | |
| 1964 Juli | | | | | | | | | |
| 1964 Aug. | | | | | | | | | |
| 1964 Sept. | | | | | | | | | |
| 1964 Okt. | | | | | | | | | |
| 1964 Nov. | | | | | | | | | |
| Ungerechnete Preise für 100 kg in DM | | | | | | | | | |
| 1958 D | 98,36 | 105,31 | 126,15 | 162,86 | 212,91 | 265,01 | 234,54 | 162,19 | 195,44 |
| 1963 Dez. | 83,52 | 85,95 | 121,38 | 150,82 | 245,78 | 280,90 | 258,55 | 136,59 | 181,20 |
| 1964 März | 77,85 | 72,98 | 119,03 | 146,36 | 229,39 | 280,37 | 264,44 | 136,66 | 181,30 |
| 1964 Juni | | | | | | | | | |
| 1964 Sept. | | | | | | | | | |

| Jahr Monat | noch: Rindshäute | | | | | | | | |
|---------------|--|---|--|--|---|---|--|---|---|
| | Vereinigtes Königreich London | | | | | Manchester | Norwegen | Danemark Kopenhagen | Schweiz |
| | Frigorificos B.A. Ochsen naßgesalzen 24-26 kg | südafrik.Kap- getrocknet I. Qualität 18-22 lbs | neuseeländ. Kuh-, Freezers naßgesalzen 40-50 lbs c & f UK. | österr. "Firsts" 30/40/30 8-12 lbs, getrocknet | nigerische 70/30 | Ochsen- saubere 60-69 lbs | grüne, bis 20 kg Erzeuger- Abrechnungspreis fr. Schlachthof | Bullen- bis 24 kg | kurze 35-39,5 kg |
| | Peace je lb | | | | | | nkr kg | Öre kg | sfr kg |
| | Dw. | Dw. | Dw. | Dw. | Dw. | Dw. | Dw. | | ME. |
| | Originalpreise | | | | | | | | |
| 1958 D | 14,22 | 21,00 | 14,98 | 30,70 | 25,77 | 12,36 | 3,18 | 258 ^{a)} | 1,47 |
| 1959 D | 20,97 | 24,82 | 22,46 | 43,12 | 41,30 | 19,30 | 5,07 ^{a)} | 367 | 2,33 |
| 1960 D | 16,38 | 22,79 | 18,22 | 34,79 | 37,00 | 15,75 | 4,44 | 330 | 2,19 |
| 1961 D | 15,19 | 20,03 | 17,31 | 30,47 | 33,85 | 15,13 | 4,71 | 386 | 2,12 |
| 1962 D | 14,70 | 18,43 | 15,37 | 30,09 | 33,12 | 13,33 | 4,12 | 303 | 1,78 |
| 1963 D | 12,62 | 18,16 | 13,14 | 29,71 | 31,48 | 11,35 | 2,72 | 268 | 1,49 |
| 1963 Sept. | 11,75 | 17,00 | 11,78 | 30,00 | 31,00 | 11,06 | 2,60 | 243 | 1,38 |
| Okt. | 11,88 | 17,00 | 12,25 | 30,00 | 31,00 | 10,60 | 2,60 | 245 | 1,45 |
| Nov. | 12,94 | 17,50 | 14,56 | 30,75 | 31,00 | 11,19 | 2,67 | 273 | 1,46 |
| Dez. | 12,97 | 18,00 | 14,60 | 31,00 | 32,00 | 10,82 | 2,75 | 308 | 1,51 |
| 1964 Jan. | 12,56 | 18,00 | 13,94 | 31,00 | 32,00 | 10,63 | 2,75 | 311 | 1,55 |
| Febr. | 12,88 | 18,00 | 13,50 | 31,00 | 32,00 | 10,28 | 2,75 | 313 | 1,58 |
| März | 13,00 | 17,00 | 13,45 | 31,00 | 31,60 | 10,75 | 2,94 | 323 | 1,81 |
| April | | | | | | | | | |
| Mai | | | | | | | | | |
| Juni | | | | | | | | | |
| Juli | | | | | | | | | |
| Aug. | | | | | | | | | |
| Sept. | | | | | | | | | |
| Okt. | | | | | | | | | |
| Nov. | | | | | | | | | |
| | Ungerechnete Preise für 100 kg in DM | | | | | | | | |
| 1958 D | 153,04 | 226,01 | 161,22 | 330,40 | 277,34 | 133,02 | 186,23 | 156,27 | 143,76 |
| 1963 Dez. | 132,40 | 183,75 | 149,04 | 316,46 | 326,67 | 110,45 | 152,70 | 177,36 | 139,03 |
| 1964 März | 132,78 | 173,64 | 137,38 | 316,63 | 322,76 | 109,80 | 163,29 | 185,93 | 166,25 |
| Juni | | | | | | | | | |
| Sept. | | | | | | | | | |
| Jahr Monat | noch: Rindshäute | | | | | Kalbfelle | | | |
| | Marokko Casablanca | New York | Vereinigte Staaten Chicago | Kanada | Argentinien Buenos Aires | BR-Deutschland Stuttgart | Frankreich Paris | Italien Mailand | |
| | Kuh-, leichte naßgesalzen erstnotierter Monat | Stier- Packertyp, ungebrannte über 58 lbs schwer | Kuh- Packertyp, ungebrannte 30-53 lbs | Stier-, leichte einheimische Packertyp | Frigorificos Kuh- gesalzen f.o.b. | süddeutsche rote, ohne Kopf bis 4,5 kg Auktionspreis | I. Qualität bis 5,9 kg versteuert | 4 - 6 kg getrocknete o. Kopf o. Füße frei Käuferlager | |
| | Dirham 100 kg | Cents je lb | | | kan. Cents lb | Pesos 10 kg | DM kg | FF kg | Lire kg |
| | MA. | Dw. | Dw. | Originalpreise | | | | | |
| 1958 D | 84,77 | 13,00 | 11,39 | 16,43 | 15,0 | 93,49 | 5,85 | 4,60 | 848,4 ^{a)} |
| 1959 D | 138,69 | 23,23 | 18,96 | 25,22 | 23,2 | 327,40 | 7,84 | 6,69 | 1055,2 ^{a)} |
| 1960 D | 167,29 | 16,64 | 13,70 | 18,75 | 18,0 | 297,33 | 6,41 | 4,89 | 844,2 ^{a)} |
| 1961 D | 139,58 | 17,06 | 14,86 | 19,48 | 19,5 | 247,83 | 7,36 | 6,43 | 931,7 |
| 1962 D | 155,21 | 16,94 | 15,20 | 18,59 | 19,7 | 315,13 | 6,77 | 6,09 | 919,1 |
| 1963 D | 163,63 | 11,60 | 11,25 | 12,81 | 14,9 | 393,25 | 4,99 | 3,50 | 681,8 |
| 1963 Sept. | 150,00 | 9,00 | 10,75 | 10,73 | 13,0 | 390,00 | 4,64 | 3,00 | 608,0 |
| Okt. | 153,00 | 9,60 | 10,90 | 10,25 | 13,0 | 395,00 | 4,52 | 2,70 | 540,0 |
| Nov. | 153,00 | 10,22 | 11,13 | 11,76 | 15,0 | 435,00 | 4,80 | 3,03 | 597,5 |
| Dez. | 145,00 | 9,28 | 9,53 | 11,47 | 14,0 | 440,00 | 5,05 | 3,40 | 625,0 |
| 1964 Jan. | 145,00 | 9,93 | 8,38 | 11,75 | 12,0 | 392,00 | 5,03 | 3,68 | 625,0 |
| Febr. | 145,00 | 10,39 | 7,41 | 12,69 | 12,0 | 385,00 | 5,05 | 4,05 | 622,5 |
| März | | 11,07 | 7,95 | 11,95 | | 400,00 | 5,07 | 4,02 | 620,0 |
| April | | | | | | | | | |
| Mai | | | | | | | | | |
| Juni | | | | | | | | | |
| Juli | | | | | | | | | |
| Aug. | | | | | | | | | |
| Sept. | | | | | | | | | |
| Okt. | | | | | | | | | |
| Nov. | | | | | | | | | |
| | Ungerechnete Preise für 100 kg in DM | | | | | | | | |
| 1958 D | 84,77 | 120,37 | 105,46 | 152,13 | 142,85 | - | 585,00 | 457,01 | 569,79 |
| 1963 Dez. | 114,61 | 81,30 | 83,49 | 100,48 | 113,64 | 129,34 | 505,00 | 275,70 | 399,00 |
| 1964 März | | 96,98 | 69,65 | 104,69 | | 118,41 | 507,00 | 325,98 | 395,06 |
| Juni | | | | | | | | | |
| Sept. | | | | | | | | | |
| Jahr Monat | noch: Kalbfelle | | | | Rindsleder | | | | |
| | Norwegen | Danemark Kopenhagen | Vereinigte Staaten New York | Chicago | Frankreich | Niederlande | Italien Mailand | Schweiz | |
| | bis 7 kg | 8,5-13 kg | Collector 9 - 12 lbs | Packertyp 9,5-15 lbs | Sohl-, II. Wahl geglattet 3 1/4 à 4 verst. ab Werk | Vache- Crouppons | Sohl- 3 - 5 mm | Zahnvache Crouppons | Sohl- Boden- schnellgegerbt, in Hälften |
| | Erzeuger- Abrechnungspreis fr. Schlachthof | | ungeschoren | | | ab Gerberei | frei Verkaufslager | | |
| | nkr kg | dkr 1/2 kg | \$ Fell | Cents lb | FF kg | hfl 1/2 kg | Lire kg | sfr je kg | |
| | Dw. | MM. | Dw. | Dw. | ME. | Dw. | ME. | ME. | |
| | Originalpreise | | | | | | | | |
| 1958 D | 5,98 | 2,05 ^{a)} | 6,43 | 48,27 | 7,75 | 5,17 | 744,25 | 7,78 | 8,23 |
| 1959 D | 7,62 | 3,21 ^{a)} | 8,63 | 63,40 | 9,86 | 7,27 | 853,65 | 9,85 | 10,43 |
| 1960 D | 6,60 | 2,65 | 7,48 | 55,99 | 9,48 | 5,58 | 849,17 | 10,25 | 11,06 |
| 1961 D | 7,69 | 2,93 | 8,61 | 62,29 | 9,37 | 5,00 | 845,00 | 9,08 | 9,20 |
| 1962 D | 7,68 | 2,40 | 7,78 | 63,82 | 9,10 | 5,00 | 822,92 | 9,08 | 9,20 |
| 1963 D | 5,80 | 1,56 | 4,90 | 37,31 | 8,32 | 4,74 | 790,63 | 8,67 | 8,95 |
| 1963 Sept. | 5,70 | 1,26 | 4,10 | 30,50 | 8,17 | 4,55 | 765,00 | 8,90 | 9,20 |
| Okt. | 5,70 | 1,29 | 4,00 | 27,50 | 8,04 | 4,55 | 769,00 | 7,90 | 8,20 |
| Nov. | 5,70 | 1,52 | 4,19 | 31,25 | 7,91 | 4,55 | 825,00 | 7,90 | 8,20 |
| Dez. | 5,70 | 1,70 | 4,38 | 32,50 | 7,79 | 4,55 | 845,00 | 7,90 | 8,20 |
| 1964 Jan. | 5,70 | 1,70 | 4,50 | 36,25 | 7,66 | 4,55 | 845,00 | 7,90 | 8,20 |
| Febr. | 5,70 | 1,67 | 4,44 | 35,00 | 7,66 | 4,55 | 845,00 | 7,90 | 8,20 |
| März | 5,70 | 1,70 | 4,50 | 32,50 | 7,66 | 4,55 | 845,00 | 7,90 | 8,20 |
| April | | | | | | | | | |
| Mai | | | | | | | | | |
| Juni | | | | | | | | | |
| Juli | | | | | | | | | |
| Aug. | | | | | | | | | |
| Sept. | | | | | | | | | |
| Okt. | | | | | | | | | |
| Nov. | | | | | | | | | |
| | Ungerechnete Preise für 100 kg in DM | | | | | | | | |
| 1958 D | 350,21 | 248,34 | 567,03 | 446,95 | 769,96 | 1144,23 | 499,84 | 760,84 | 804,84 |
| 1963 Dez. | 316,51 | 195,22 | 365,44 | 284,72 | 631,68 | 1004,12 | 539,45 | 727,39 | 755,02 |
| 1964 März | 316,58 | 195,14 | 375,46 | 284,72 | 621,15 | 1002,95 | 538,43 | 725,62 | 753,17 |
| Juni | | | | | | | | | |
| Sept. | | | | | | | | | |

| Jahr Monat | noch: Rindsleder | | | Kalbleder | | | | Quebracho | |
|---------------|--|----------------------------|--------------------------|--|--|--|--|--|---|
| | Österreich Wien | | Ver. Staaten Boston | Frankreich Paris | Italien Mailand | Österreich Wien | Ver. Staaten Boston | Ver. Königreich London | Ver. Staaten New York |
| | Sohl-, Croupen lohgegerbt Rotstempel einschließlich Rohhautumlage | schwarz, D chromgegerbt | schwarze Seiten Nr. 3 | Boxcalf B-Ware versteuert ab Gerberei | Chrom-, schwarz fein gefärbt 9 Qu.F. je Fell frei Verkäuferlager | Boxcalf schwarz, glatt D-Wahl | schwarz Seiten B- und C-Wahl chromgegerbt ab Gerberei | Extrakt argentinischer wasserlöslich f.o.b. Buenos Aires | 63 % Tannin in Stücken unverzollt ab Kai |
| | Schilling je 100 kg | | Cents squ.foot | Qu.Fuß PF | Qu. Fuß Lire | Schilling qm | Cents squ.foot | £ s.d. 1000 kg | Cents lb |
| | ME. | MM. | | ME. | Dw. | MM. | | Dw. | Dw. |
| | Originalpreise | | | | | | | | |
| 1958 D | 4 482 | 8 840 | 34,7 ^{a)} | 3,90 | 590 | 256,7 | 118,9 | 66. 1. 5 | 9,92 |
| 1959 D | 5 535 | 12 038 | 47,5 ^{a)} | 5,28 | 802 | 321,1 | 134,2 | 66. 1. 5 | 9,92 |
| 1960 D | 5 233 | 11 888 | 37,5 | 4,84 | 631 | 280,8 | 131,9 | - | 9,20 |
| 1961 D | 5 264 | 12 532 | 41,3 | 5,99 | 616 | 324,9 | 140,1 | 42. 1. 5 ^{a)} | 6,61 |
| 1962 D | 5 250 | 12 875 | 43,1 | 6,08 | 576 | 339,9 | 132,6 | 49.18. 7 | 7,80 |
| 1963 D | 5 250 | 12 875 | 41,1 | 5,43 | 530 | 339,9 | 115,1 | 51. 1. 6 | 8,00 |
| 1963 Sept. | 5 250 | 12 875 | 40,0 | 5,28 | 510 | 339,9 | 113,3 | 51. 1. 6 | 8,00 |
| Okt. | 5 250 | 12 875 | 40,0 | 5,03 | 513 | 339,9 | 109,7 | 51. 1. 6 | 8,00 |
| Nov. | 5 250 | 12 875 | 40,0 | 5,21 | 550 | 339,9 | 110,3 | 51. 1. 6 | 8,00 |
| Des. | 5 250 | 12 875 | 40,0 | 5,40 | 560 | 339,9 | 113,7 | 51. 1. 6 | 8,00 |
| 1964 Jan. | 5 250 | 12 875 | 39,5 | 5,40 | 560 | 339,9 | 114,5 | 51. 1. 6 | 8,19 |
| Febr. | 5 250 | 12 875 | 38,5 | 5,40 | 560 | 339,9 | 113,7 | 51. 1. 6 | 8,19 |
| März | 5 250 | 12 875 | 38,5 | 5,40 | 560 | 339,9 | 113,7 | 55.10. 4 | 8,19 |
| April | | | | | | | | | |
| Mai | | | | | | | | | |
| Juni | | | | | | | | | |
| Juli | | | | | | | | | |
| Aug. | | | | | | | | | |
| Sept. | | | | | | | | | |
| Okt. | | | | | | | | | |
| Nov. | | | | | | | | | |
| | Ungerechnete Preise für 100 kg in DM | | | | | | | | |
| 1958 D | 723,84 | 1427,66 | 15,69 ²⁰⁾ | 36,71 ²⁰⁾ | 44,05 ²⁰⁾ | 41,46 ²⁰⁾ | 53,75 ²⁰⁾ | 77,42 | 91,85 |
| 1963 Dez. | 807,66 | 1980,69 | 17,11 ²⁰⁾ | 43,80 ²⁰⁾ | 39,72 ²⁰⁾ | 52,29 ²⁰⁾ | 48,63 ²⁰⁾ | 56,76 | 70,08 |
| 1964 März | 807,40 | 1980,05 | 16,47 ²⁰⁾ | 43,80 ²⁰⁾ | 39,65 ²⁰⁾ | 52,27 ²⁰⁾ | 48,63 ²⁰⁾ | 61,73 | 71,75 |
| Juni | | | | | | | | | |
| Sept. | | | | | | | | | |
| | Myrobalanen | | | | | | | | |
| | Erdöl | | | | | | | | |
| | Ver. Königreich London | | Ver. Staaten New York | Algerien Hassi Messaoud | Libyen | Vereinigte Staaten Bradford West-Texas | Kanada Alberta | Venezuela Tia Juana | Bachaquero |
| | Nüsse Nr. 1 zerquetscht | | | 40° B° | Zelten 39-39,9° B° | 44,6° B° Appalachian | 36-36,9° B° | Pembina Flatpreis | Medium Flatpreis |
| | c.i.f. | | loco | f.o.b. | | ab Bohrfeld | | f.o.b. | |
| | | | | Bougie | Marsa el Brega | | | Amuay | Las Piedras |
| | £ s.d. 1000 kg | | \$ 2000 lbs | \$ je 42 gallons | | | kan.\$ 35 imp.gall. | \$ je 42 gallons | |
| | Dw. | Dw. | | Originalpreise | | | MM. | MM. | |
| 1958 D | 20. 1. 0 | 55,75 | 2,90 | - | 4,14 | 2,94 | 2,54 | 2,55 | 2,07 |
| 1959 D | 22. 7. 0 | 48,00 | 2,79 ^{a)} | - | 4,24 | 2,82 | 2,42 | 2,34 | 1,89 |
| 1960 D | 23.18. 0 | 50,67 | 2,77 ^{a)} | - | 4,69 | 2,81 | 2,38 | 2,30 | 1,88 |
| 1961 D | 26. 7. 8 | 57,50 | 2,65 ^{a)} | 2,21 | 4,79 | 2,85 | 2,41 | 2,30 | 1,88 |
| 1962 D | 29. 7. 7 | 62,16 | 2,65 | 2,21 | 4,63 | 2,86 | 2,53 | 2,30 | 1,88 |
| 1963 D | 24.14. 3 | 64,97 | 2,33 | 2,21 | 4,63 | 2,86 | 2,55 | 2,30 | 1,88 |
| 1963 Sept. | 25. 6. 0 | 65,00 | 2,33 | 2,21 | 4,63 | 2,86 | 2,55 | 2,30 | 1,88 |
| Okt. | 23.15. 0 | 65,00 | 2,33 | 2,21 | 4,63 | 2,86 | 2,55 | 2,30 | 1,88 |
| Nov. | 23. 0. 0 | 64,17 | 2,33 | 2,21 | 4,63 | 2,86 | 2,55 | 2,30 | 1,88 |
| Des. | 22.10. 0 | 62,50 | 2,33 | 2,21 | 4,63 | 2,86 | 2,55 | 2,30 | 1,88 |
| 1964 Jan. | 22.14. 0 | 62,50 | 2,35 | 2,21 | 4,53 | 2,86 | 2,55 | 2,30 | 1,88 |
| Febr. | 23. 3. 0 | 62,50 | 2,35 | 2,21 | 4,48 | 2,86 | 2,55 | 2,30 | 1,88 |
| März | 25. 6. 0 | 62,50 | 2,35 | 2,21 | 4,48 | 2,86 | 2,55 | 2,30 | 1,88 |
| April | | | | | | | | | |
| Mai | | | | | | | | | |
| Juni | | | | | | | | | |
| Juli | | | | | | | | | |
| Aug. | | | | | | | | | |
| Sept. | | | | | | | | | |
| Okt. | | | | | | | | | |
| Nov. | | | | | | | | | |
| | Ungerechnete Preise für 100 Liter in DM | | | | | | | | |
| 1958 D | 23,49 ²¹⁾ | 25,81 ²¹⁾ | 7,66 | - | 10,94 | 7,77 | 6,70 | 6,74 | 5,47 |
| 1963 Dez. | 25,04 ²¹⁾ | 27,38 ²¹⁾ | 5,82 | 5,52 | 11,57 | 7,15 | 5,90 | 5,75 | 4,70 |
| 1964 März | 28,13 | 27,38 ²¹⁾ | 5,87 | 5,52 | 11,20 | 7,15 | 5,89 | 5,75 | 4,70 |
| Juni | | | | | | | | | |
| Sept. | | | | | | | | | |
| | noch: Erdöl ²²⁾ | | | | | | | | |
| | Leuchtöl | | | | | | | | |
| | Irak | | Iran | Saudi - Arabien | | Arabien Neutrale Zone | Kuwait | Katar | Ver. Königreich London |
| | Basra 36-36,9° B° | Kirkuk | 34-34,9° B° Light | 36-36,9° B° | | Burghan 23,5-24,4° B° | 31-31,9° B° | 39-39,9° B° | Kerosin burning oil |
| | f.o.b. | | f.o.b. | | f.o.b. | | f.o.b. | | Zone England/Wales |
| | Fao (Irak) | Tripoli (Liban.) | Abadan | Ras Tanura | Sidon (Liban.) | Mina Saud | Mena el Amadi | Umm Said | Pence imp.gallon |
| | \$ je 42 gallons | | | | | | | | |
| | Originalpreise | | | | | | | | |
| 1958 D | 2,00 | 2,50 | 1,99 | 2,12 | 2,50 | 1,61 | 1,85 | 2,19 | 17,19 |
| 1959 D | 1,84 | 2,33 | 1,83 | 1,95 | 2,33 | 1,52 | 1,69 | 2,03 | 18,07 |
| 1960 D | 1,79 | 2,27 | 1,78 | 1,89 | 2,27 | 1,50 | 1,64 | 1,97 | 18,50 |
| 1961 D | 1,74 | 2,21 | 1,73 | 1,84 | 2,21 | 1,48 | 1,59 | 1,91 | 19,98 |
| 1962 D | 1,74 | 2,21 | 1,73 | 1,84 | 2,21 | 1,48 | 1,59 | 1,91 | 20,56 |
| 1963 D | 1,74 | 2,21 | 1,73 | 1,84 | 2,21 | 1,48 | 1,59 | 1,91 | 20,50 |
| 1963 Sept. | 1,74 | 2,21 | 1,73 | 1,84 | 2,21 | 1,48 | 1,59 | 1,91 | 20,50 |
| Okt. | 1,74 | 2,21 | 1,73 | 1,84 | 2,21 | 1,48 | 1,59 | 1,91 | 20,50 |
| Nov. | 1,74 | 2,21 | 1,73 | 1,84 | 2,21 | 1,48 | 1,59 | 1,91 | 20,50 |
| Des. | 1,74 | 2,21 | 1,73 | 1,84 | 2,21 | 1,48 | 1,59 | 1,91 | 20,50 |
| 1964 Jan. | 1,74 | 2,21 | 1,73 | 1,84 | 2,21 | 1,48 | 1,59 | 1,91 | 20,50 |
| Febr. | 1,74 | 2,21 | 1,73 | 1,84 | 2,21 | 1,48 | 1,59 | 1,91 | 20,50 |
| März | 1,74 | 2,21 | 1,73 | 1,84 | 2,21 | 1,48 | 1,59 | 1,91 | 20,50 |
| April | | | | | | | | | |
| Mai | | | | | | | | | |
| Juni | | | | | | | | | |
| Juli | | | | | | | | | |
| Aug. | | | | | | | | | |
| Sept. | | | | | | | | | |
| Okt. | | | | | | | | | |
| Nov. | | | | | | | | | |
| | Ungerechnete Preise für 100 Liter in DM | | | | | | | | |
| 1958 D | 5,28 | 6,60 | 5,26 | 5,60 | 6,60 | 4,25 | 4,89 | 5,75 | 18,47 |
| 1963 Dez. | 4,35 | 5,52 | 4,32 | 4,60 | 5,52 | 3,70 | 3,97 | 4,77 | 20,88 |
| 1964 März | 4,35 | 5,52 | 4,32 | 4,60 | 5,52 | 3,70 | 3,97 | 4,77 | 20,89 |
| Juni | | | | | | | | | |
| Sept. | | | | | | | | | |

| Jahr Monat | noch: Leuchtöl | | Heizöl | | | | | | |
|---|---|--|---|--------|------------------|----------------------------|--|----------|---|
| | Ndl. Antillen Aruba | BR-Deutschland Düsseldorf | Frankreich | | Niederlande | Italien Mailand | Vereinigtes Königreich | | Schweden |
| | 41-43° Bt waterwhite "illuminating" f.o.b. | schweres Mengen ab 15 t versteuert fr.Verbraucher | leichtes Nr. 2 in Tankwagen bis zu 12 t frei Empfänger | | ex Tankwagen | Viscosität 3-70 E/50° C | schweres | leichtes | I. Qualität Zone 0 versteuert ²³ Verkaufspreis ab Hafenerlager |
| | Cents gallon | DM 1000 kg | FF je 1000 kg | | hfl 100 Liter | Lire 100 kg | Zone England und Wales Pence je imperial gallon | | skr 1000 Liter |
| Originalpreise | | | | | | | | | |
| 1958 D | 9,10 | | 142,48 | 172,47 | 13,26 | 2 057 | 12,45 | 13,77 | 209,75 |
| 1959 D | 9,43 | 88,52 | 148,11 | 187,86 | 13,18 | 1 937 | 11,94 | 13,33 | 196,00 |
| 1960 D | 9,32 | 81,46 | 145,80 | 180,79 | 12,55 | 1 846 | 12,75 | 13,87 | 182,00 |
| 1961 D | 9,60 | 81,63 | 142,81 | 179,66 | 12,67 | 1 744 | 14,23 | 15,36 | 178,25 |
| 1962 D | 9,56 | 85,84 | 134,93 | 173,33 | 12,98 | 1 796 | 14,81 | 15,93 | 178,50 |
| 1963 D | 9,45 | 89,07 | 139,88 | 176,91 | 12,53 | 1 782 | 14,75 | 16,10 | 188,42 |
| 1963 Sept. | 9,20 | 88,79 | 150,50 | 185,50 | 12,53 | 1 730 | 14,75 | 16,13 | 186,00 |
| 1963 Okt. | 9,20 | 88,79 | 150,50 | 185,50 | 12,53 | 1 730 | 14,75 | 16,13 | 186,00 |
| 1963 Nov. | 9,20 | 87,48 | 150,50 | 185,50 | 12,53 | 1 760 | 14,75 | 16,13 | 186,00 |
| 1963 Dez. | 9,20 | 85,75 | 150,50 | 185,50 | 12,53 | 1 785 | 14,75 | 16,13 | 186,00 |
| 1964 Jan. | 9,20 | 82,53 | 150,50 | 185,50 | 12,53 | 1 831 | 14,75 | 16,13 | 186,00 |
| 1964 Febr. | 9,20 | | 150,50 | 185,50 | 13,13 | 1 863 | 14,75 | 16,13 | 186,00 |
| 1964 März | 9,02 | | 150,50 | 185,50 | 13,13 | 1 863 | 14,75 | 16,13 | 186,00 |
| 1964 April | | | | | | | | | |
| 1964 Mai | | | | | | | | | |
| 1964 Juni | | | | | | | | | |
| 1964 Juli | | | | | | | | | |
| 1964 Aug. | | | | | | | | | |
| 1964 Sept. | | | | | | | | | |
| 1964 Okt. | | | | | | | | | |
| 1964 Nov. | | | | | | | | | |
| Ungerechnete Preise für 100 Liter in DM | | | | | | | | | |
| 1958 D | 10,10 | | 13,07 | 14,82 | 14,67 | 11,95 | 13,38 | 14,80 | 16,97 |
| 1963 Dez. | 9,66 | 7,91 | 11,26 | 13,01 | 13,83 | 9,86 | 15,02 | 16,42 | 14,23 |
| 1964 März | 9,47 | | 11,26 | 13,01 | 14,47 | 10,27 | 15,03 | 16,43 | 14,36 |
| 1964 Juni | | | | | | | | | |
| 1964 Sept. | | | | | | | | | |

| Jahr Monat | noch: Heizöl | | | | | Diesel- und Gasöl | | | |
|---|---|------------------------------|-----------------------------------|-------------------|-------------------|---------------------|---------------------|---------------------------|---------|
| | Vereinigte Staaten New York Harbor/Kansas/Oklah. | | Niederländische Antillen Aruba | | Iran Abadan | Japan Tokio | Frankreich Paris | Niederlande | Italien |
| | Grad C | Nr. 6 | schweres Grad C | leichtes Nr. 2 | Grad B Nr. 2 | Gasöl | Dieselöl | 50 Dieselindex | |
| | in Schiffsladungen f.o.b. | in Ladungen ab Raffinerie | in Schiffsladungen f.o.b. | | frei Empfänger | versteuert Paris | ex Tank | Verkaufspreis ab Lager | |
| | \$ je 42 gallons | | Cents je gallon | | Yen 1000 Liter | FF 100 Liter | hfl 100 Liter | Lire 100 Liter | |
| Originalpreise | | | | | | | | | |
| 1958 D | 2,62 | 1,74 | 2,21 | 8,49 | 10 144 | 61,58 | 13,68 | 8 073 | |
| 1959 D | 2,47 | 1,96 | 2,00 | 8,68 | 10 300 | 64,22 | 13,58 | 8 008 | |
| 1960 D | 2,56 | 1,90 | 2,00 | 8,21 | 10 329 | 63,06 | 12,85 | 7 436 | |
| 1961 D | 2,62 | 1,88 | 2,00 | 8,27 | 8 819 | 63,09 | 12,94 | 7 100 | |
| 1962 D | 2,54 | 1,90 | 2,00 | 8,03 | 7 867 | 62,92 | 13,81 | 7 100 | |
| 1963 D | 2,51 | 1,90 | 2,00 | 7,93 | 8 230 | 62,67 | 13,79 | 7 100 | |
| 1963 Sept. | 2,51 | 1,90 | 2,00 | 7,70 | 8 100 | 62,35 | 13,35 | 7 100 | |
| 1963 Okt. | 2,51 | 1,90 | 2,00 | 7,70 | 8 200 | 62,39 | 13,35 | 7 100 | |
| 1963 Nov. | 2,51 | 1,90 | 2,00 | 7,70 | 8 200 | 62,65 | 13,35 | 7 100 | |
| 1963 Dez. | 2,51 | 1,90 | 2,00 | 7,70 | 8 100 | 62,65 | 13,35 | 7 100 | |
| 1964 Jan. | 2,51 | 1,95 | 2,00 | 7,70 | 7 900 | 62,65 | 13,35 | 7 100 | |
| 1964 Febr. | 2,51 | 1,95 | 2,00 | 7,70 | 7 717 | 62,65 | 13,95 | 7 100 | |
| 1964 März | 2,51 | 1,95 | 2,00 | 7,70 | | 62,65 | 13,95 | 7 100 | |
| 1964 April | | | | | | | | | |
| 1964 Mai | | | | | | | | | |
| 1964 Juni | | | | | | | | | |
| 1964 Juli | | | | | | | | | |
| 1964 Aug. | | | | | | | | | |
| 1964 Sept. | | | | | | | | | |
| 1964 Okt. | | | | | | | | | |
| 1964 Nov. | | | | | | | | | |
| Ungerechnete Preise für 100 Liter in DM | | | | | | | | | |
| 1958 D | 6,92 | 4,60 | 5,84 | 9,42 | 11,84 | 61,18 | 15,14 | 54,22 | |
| 1963 Dez. | 6,27 | 4,75 | 5,00 | 8,08 | 9,00 | 50,80 | 14,75 | 45,35 | |
| 1964 März | 6,27 | 4,87 | 5,00 | 8,08 | | 50,80 | 15,37 | 45,24 | |
| 1964 Juni | | | | | | | | | |
| 1964 Sept. | | | | | | | | | |

| Jahr Monat | noch: Diesel- und Gasöl | | | | | Benzin | | | |
|---|--------------------------|----------|----------------------------------|----------------------------|-----------------------------------|--|---|----------------------|--|
| | Vereinigtes Königreich | | Schweden | Ver. Staaten New York | Niederländische Antillen Aruba | BR-Deutschland | Frankreich Paris | Italien Mailand | |
| | Gasöl automotive | Dieselöl | Gasöl Zone 0 versteuert | 45 cet. 45 dit leichtes | 43 - 47 Dieselindex | Marken- 25) VPr.bei Abnahme in Kesselwagen frei | Essence tourisme versteuert frei | 79 N.O. | |
| | Zone England und Wales | | Verkaufspreis ab Hafenerlager | incl. Verladek | in Schiffsladungen f.o.b. | Empfangsstation | Tankstelle | freier Marktpreis | |
| | Pence je imperial gallon | | skr 1000 Liter | \$ 42 gallons | Cents je gallon | DM 100 Liter | FF 100 Liter | Lire 100 Liter | |
| Originalpreise | | | | | | | | | |
| 1958 D | 46,73 | 15,94 | 250,8 | 4,09 ^{a)} | 8,61 | 8,86 | 48,24 | 89,94 | |
| 1959 D | 47,56 | 16,39 | 253,0 | 4,23 ^{a)} | 8,80 | 9,05 | 45,50 | 94,66 | |
| 1960 D | 47,89 | 16,66 | 217,0r | 4,20 | 8,26 | 8,51 | 48,42r | 94,75 | |
| 1961 D | 49,02 | 18,34 | 217,5 | 4,57 ^{a)} | 8,37 | 8,59 | 47,15r | 94,00 | |
| 1962 D | 50,75 | 18,93 | 232,1r | 4,32 ^{a)} | 8,13 | 8,33 | 46,67 | 93,60 | |
| 1963 D | 51,18 | 19,32 | 250,0 | 4,09 | 8,03 | 8,23 | 44,53 | 93,04 | |
| 1963 Sept. | 51,25 | 19,38 | 250,0 | 3,95 | 7,80 | 8,00 | 44,50 | 92,63 | |
| 1963 Okt. | 51,25 | 19,38 | 250,0 | 3,95 | 7,80 | 8,00 | 44,50 | 92,41 | |
| 1963 Nov. | 51,25 | 19,38 | 250,0 | 3,95 | 7,80 | 8,00 | 44,50 | 90,93 | |
| 1963 Dez. | 51,25 | 19,38 | 250,0 | 3,95 | 7,80 | 8,00 | 44,50 | 90,93 | |
| 1964 Jan. | 51,25 | 19,38 | 250,0 | 4,29 | 7,80 | 8,00 | 44,50 | 90,93 | |
| 1964 Febr. | 51,25 | 19,38 | 250,0 | 4,29 | 7,80 | 8,00 | 44,50 | 90,93 | |
| 1964 März | 51,25 | 19,38 | 250,0 | 4,29 | 7,80 | 8,00 | 44,50 | 90,93 | |
| 1964 April | | | | | | | | | |
| 1964 Mai | | | | | | | | | |
| 1964 Juni | | | | | | | | | |
| 1964 Juli | | | | | | | | | |
| 1964 Aug. | | | | | | | | | |
| 1964 Sept. | | | | | | | | | |
| 1964 Okt. | | | | | | | | | |
| 1964 Nov. | | | | | | | | | |
| Ungerechnete Preise für 100 Liter in DM | | | | | | | | | |
| 1958 D | 50,21 | 17,13 | 20,29 | 10,80 | 9,55 | 9,83 | 48,24 | 89,36 | |
| 1963 Dez. | 52,20 | 19,73 | 19,13 | 9,87 | 8,19 | 8,40 | 44,50 | 73,73 | |
| 1964 März | 52,23 | 19,75 | 19,30 | 10,72 | 8,19 | 8,40 | 44,50 | 73,74 | |
| 1964 Juni | | | | | | | | | |
| 1964 Sept. | | | | | | | | | |

| Jahr Monat | noch: Benzin | | | | | | | |
|---|-----------------------|--|---|---|---|--|--|---|
| | Ver. Königreich | Schweden | Schweiz | Österreich Wien | Spanien | Marokko Casablanca | Ver. Staaten New York | Niederländische Antillen Aruba |
| | Motoren- Standard | | | | | | reguläre Grade | 80 R 26) 93 R |
| | Zone England/Wales | frei Tankstelle | | in Kesselwagen ab Raffinerie oder Lager | | | Händler - VPr. bei Abnahme in Tankwagen | Regulär Premium in Schiffsladungen f.o.b. |
| | Pence imp. gallon | skr 100 Liter | sfr 100 kg | Schilling 100 kg | Pesetas 100 kg | Dirham 100 Liter | Cents je gallon | |
| | Dw. | | ME. | MM. | | | | |
| Originalpreise | | | | | | | | |
| 1958 D | 45,75 | 71,0 | 50,47 | 367,1 | | 61,25 | 15,99 | 10,85 |
| 1959 D | 46,00 | 72,3 | 47,67 | 367,1 | 6,52 | 61,58 | 16,00 | 10,98 |
| 1960 D | 46,00 | 73,0 | 46,73 | 367,1 | 7,96 | 63,25 | 16,20 | 11,00 |
| 1961 D | 47,30 | 72,3 | 46,73 | 380,3 | 7,96 | 63,25 | 16,22 | 10,71 |
| 1962 D | 49,00 | 77,8 | 53,64 | 380,3 | 7,96 | 63,25 | 16,20 | 10,35 |
| 1963 D | 49,00 | 75,5 | 55,09 | 380,3 | 7,96 | 63,25 | 16,20 | 9,79 |
| 1963 Sept. | 49,00 | 73,0 | 56,12 | 380,3 | 7,96 | 63,25 | 16,20 | 9,70 |
| 1963 Okt. | 49,00 | 73,0 | 56,12 | 380,3 | 7,96 | 63,25 | 16,20 | 9,70 |
| 1963 Nov. | 49,00 | 73,0 | 56,12 | 380,3 | 7,96 | 63,25 | 16,20 | 9,70 |
| 1963 Dez. | 49,00 | 73,0 | 56,12 | 380,3 | 7,96 | 63,25 | 16,20 | 9,70 |
| 1964 Jan. | 49,00 | 73,0 | 56,12 | 380,3 | 7,96 | 63,25 | 16,20 | 9,70 |
| 1964 Febr. | 49,00 | 73,0 | 56,12 | 380,3 | 7,96 | 63,25 | 16,20 | 9,70 |
| 1964 März | 49,00 | | 56,12 | 380,3 | | | 16,20 | 9,64 |
| 1964 April | | | | | | | | |
| 1964 Mai | | | | | | | | |
| 1964 Juni | | | | | | | | |
| 1964 Juli | | | | | | | | |
| 1964 Aug. | | | | | | | | |
| 1964 Sept. | | | | | | | | |
| 1964 Okt. | | | | | | | | |
| 1964 Nov. | | | | | | | | |
| Ungerechnete Preise für 100 Liter in DM | | | | | | | | |
| 1958 D | 49,16 | 57,44 | 36,08 | 43,34 | - | 61,25 | 17,74 | 12,04 |
| 1963 Dez. | 49,91 | 55,85 | 37,77 | 42,76 | 52,85 | 49,99 | 17,01 | 10,18 |
| 1964 März | 49,94 | | 37,68 | 42,75 | | | 17,01 | 10,12 |
| 1964 Juni | | | | | | | | |
| 1964 Sept. | | | | | | | | |
| Jahr Monat | noch: Benzin | | Schmieröl | | | Zement | | |
| | Iran Abadan | Japan Tokio | Frankreich | Italien Mailand | Vereinigte Staaten Houston West-Pennsylv. | BR-Deutschland Hamburg | Frankreich Paris | Niederlande |
| | 90 R Oktan | | Spindel-Nr.1 Visc.1,5-2,5 | Turbinen- dampfge reinigt | red oil Nr. 5 - 6 Visc. 500 | Zylinder- Flamm. 600° F. neutral | Portland- Type 250/315 mit Papiersack | belgischer A |
| | Exportpreis f.o.b. | 24) frei Empfänger | versteuert | frei Station Mailand | Exportpreis fob.Lud-Texas | ab Raffinerie | Großhandelspre. bei Abn.von 10t fr. Empfängerstat. | frei Kai |
| | Cents gallon | Yen 1000 Liter | FF 100 kg | Lire 100 kg | Cents je gallon | | DM 10 t | FF 1000 kg |
| | Dw. | | ME. | Dw. | Dw. | Dw. | ME. | |
| Originalpreise | | | | | | | | |
| 1958 D | | 30 442 | 97,90 | 36 479 | 18,00 | 17,34 ^{a)} | 800,00 | 93,25 |
| 1959 D | 10,12 | 35 711 | 102,40 | 36 158 | 18,08r | 17,36 ^{a)} | 800,00 | 100,41 |
| 1960 D | 9,80 | 36 585 | 103,13 | 35 514 | 19,54 | 20,25 | 800,00 | 101,15 |
| 1961 D | 9,23 | 36 388 | 103,80 | 35 500 | 20,00 | 22,38 | 800,00 | 101,87 |
| 1962 D | 9,24 | 36 546 | 103,80 | 36 583 | 20,00 | 24,00 | 800,00 | 105,93 |
| 1963 D | 8,83 | 37 257 | 103,80 | 38 250 | 20,00 | 24,00 | 775,00 | 110,24 |
| 1963 Sept. | 8,62 | 37 150 | 103,80 | 39 000 | 20,00 | 24,00 | 775,00 | 112,79 |
| 1963 Okt. | 8,60 | 37 267 | 103,80 | 39 000 | 20,00 | 24,00 | 775,00 | 113,34 |
| 1963 Nov. | 8,60 | 37 383 | 103,80 | 39 000 | 20,00 | 24,00 | 775,00 | 113,34 |
| 1963 Dez. | 8,42 | 37 167 | 103,80 | 40 000 | 20,00 | 24,00 | 775,00 | 113,34 |
| 1964 Jan. | 8,40 | 36 433 | 103,80 | 40 500 | 20,00 | 24,00 | 775,00 | 113,34 |
| 1964 Febr. | 8,40 | 35 800 | 103,80 | 40 500 | 20,00 | 24,00 | 775,00 | 113,34 |
| 1964 März | 8,40 | 35 200 | 103,80 | 40 500 | 20,00 | 24,00 | 771,00 | 113,34 |
| 1964 April | | | | | | | | |
| 1964 Mai | | | | | | | | |
| 1964 Juni | | | | | | | | |
| 1964 Juli | | | | | | | | |
| 1964 Aug. | | | | | | | | |
| 1964 Sept. | | | | | | | | |
| 1964 Okt. | | | | | | | | |
| 1964 Nov. | | | | | | | | |
| Ungerechnete Preise für 100 kg in DM | | | | | | | | |
| 1958 D | 8,27 | 35,53 ²⁷⁾ | 97,26 | 244,99 | 19,97 ²⁷⁾ | 19,25 ²⁷⁾ | 8,00 | 9,26 |
| 1963 Dez. | 8,84 ²⁷⁾ | 41,30 ²⁷⁾ | 84,17 | 255,36 | 21,00 ²⁷⁾ | 25,19 ²⁷⁾ | 7,75 | 9,19 |
| 1964 März | 8,82 | 39,11 ²⁷⁾ | 84,17 | 258,07 | 21,00 ²⁷⁾ | 25,19 ²⁷⁾ | 7,71 | 9,19 |
| 1964 Juni | | | | | | | | |
| 1964 Sept. | | | | | | | | |
| Jahr Monat | noch: Zement | | | | | | | |
| | Italien Mailand | Vereinigtes Königreich London | Schweiz | Österreich Wien | Spanien | Marokko Casablanca | Ver. Staaten New York | Japan Tokio |
| | Portland- Type 500 | Portland- Lieferung von 6 lts und mehr in Jutesäcken ab Station Charing-Cross | Wasserabstoßend Type 500 ohne Verpackg. nach Abzug von Rabatt u. Skonto | Portland- Type 225 | | Type 200/250 | Portland- in Säcken frei N.Y. | c.i.f. 30) Jap. Empf. hafen |
| | Libre 100 kg | s.d. je 2240 lbs | sfr 10 t | Schilling 100 kg | Pesetas 1000 kg | Dirham 1000 kg | \$ 170,55 kg | Yen 1000 kg |
| | Dw. | Dw. | Dw. | ME. | MM. | | Dw. | MA. |
| Originalpreise | | | | | | | | |
| 1958 D | 1034,4 | 112,0 | 144,6 | 645,80 | 46,80 | | 4,23 | 7 149 |
| 1959 D | 960,2 | 112,0 | 144,6 | 636,00 | 46,80 | 925,65 | 4,29 | 6 733 |
| 1960 D | 883,3 | 110,2 | 142,8 | 624,17 | 46,80 | 949,08 | 4,19 | 6 536 |
| 1961 D | 894,5 | 114,5 1/3 | 147,12 5/5 | 606,62 | 46,80 | 765,06 | 4,20 | 6 341 |
| 1962 D | 895,0 | 116,0 | 148,6 | 601,72 | 46,80 | 820,81 | 4,27 | 6 905 |
| 1963 D | 895,0 | 118,6 | 151,0 | 611,52 | 46,80 | 879,84 | 3,72 | 6 613 |
| 1963 Sept. | 895,0 | 121,0 | 153,6 | 601,72 | 46,80 | 910,92 | 3,48 | 6 550 |
| 1963 Okt. | 895,0 | 121,0 | 153,6 | 640,92 | 46,80 | 878,55 | 3,48 | 6 550 |
| 1963 Nov. | 895,0 | 121,0 | 153,6 | 640,92 | 46,80 | 878,55 | 3,48 | 6 500 |
| 1963 Dez. | 895,0 | 121,0 | 153,6 | 640,92 | 46,80 | 878,55 | 3,48 | 6 475 |
| 1964 Jan. | 895,0 | 121,0 | 153,6 | 640,92 | 46,80 | 878,55 | 3,48 | 6 475 |
| 1964 Febr. | 895,0 | 121,0 | 153,6 | 640,92 | 46,80 | 878,55 | 3,48 | 6 475 |
| 1964 März | 895,0 | 121,0 | 153,6 | 640,92 | 46,80 | 878,55 | 3,48 | 6 475 |
| 1964 April | | | | | | | | |
| 1964 Mai | | | | | | | | |
| 1964 Juni | | | | | | | | |
| 1964 Juli | | | | | | | | |
| 1964 Aug. | | | | | | | | |
| 1964 Sept. | | | | | | | | |
| 1964 Okt. | | | | | | | | |
| 1964 Nov. | | | | | | | | |
| Ungerechnete Preise für 100 kg in DM | | | | | | | | |
| 1958 D | 6,95 | 6,46 | 8,33 | 6,32 | 7,56 | - | 6,03 | 8,34 |
| 1963 Dez. | 5,71 | 6,62 | 8,39 | 5,90 | 7,20 | | 8,11 | 7,19 |
| 1964 März | 5,70 | 6,62 | 8,40 | 5,89 | 7,20 | 5,83 | 8,11 | 7,19 |
| 1964 Juni | | | | | | | | |
| 1964 Sept. | | | | | | | | |

| Jahr Monat | Mauersteine | | | | | | | | Dachziegel |
|---|---|---|--|---|---|---|--------------------------|--|---|
| | Frankreich Paris | Italien Mailand | Schweiz | Österreich Wien | | Spanien | Ver. Staaten New York | Japan Tokio | Frankreich Paris |
| | 60x110x220 mm normal versteuert frei Bau | 6x11x23 Ziegelei- Verkaufspreis frei Empfänger | normal | Großhandelspr. einschließlich Lagerzuschlag | Formateine feuerfeste Ziegel | 25 x 12 x 5 normal | frei Wagen ab Werk | gewöhnliche 1. Qualität 30) | Tuiles mécaniques versteuert frei Bau |
| | FF 1000 Stück | Lire 1000 Stück | sfr 1000 Stück | Schilling 100 Stück | Schilling 1000 kg | Pesetas 100 Stück | \$ 1000 Stück | Yen Stück | FF 1000 Stück |
| | ME. | Dw. | ME. | MM. | MM. | | | MA. | ME. |
| Originalpreise | | | | | | | | | |
| 1958 D | 119,92 | 8 788 | 107,0 | 51,30 | 1 904 | | 30,97 | 6,79 | 431,15 |
| 1959 D | 128,74 | 8 542 | 107,0 | 51,30 | 1 936 | 63,09 | 31,67 | 6,70 | 466,79 |
| 1960 D | 131,06 | 9 602 | 107,0 | 51,53 | 2 094 | 61,42 | 28,69 | 7,81 | 479,42 |
| 1961 D | 140,33 | 11 911 | 118,0 | 53,58 | 2 094 | 58,99 | 28,96 | 8,52 | 509,67 |
| 1962 D | 151,88 | 12 097 | 118,0 | 54,93 | 2 094 | 63,73r | 29,51 | 9,00 | 565,83 |
| 1963 D | 168,50 | 14 453 | 126,0 | 58,34 | 2 128 | 76,41 | 29,68 | 9,32p | 617,68 |
| 1963 Sept. | 172,47 | 15 500 | 126,0 | 58,50 | 2 094 | 78,75 | 29,51 | 9,25 | 629,98 |
| 1963 Okt. | 173,72 | 15 548 | 126,0 | 58,50 | 2 094 | 78,75 | 29,51 | 9,85 | 631,67 |
| 1963 Nov. | 173,72 | 16 083 | 126,0 | 58,50 | 2 303 | 78,75 | 29,60 | 9,85 | 631,67 |
| 1963 Dez. | 173,72 | 17 234 | 126,0 | 61,70 | 2 303 | 78,75 | 29,65 | 9,85 | 631,67 |
| 1964 Jan. | 173,72 | 18 250 | 126,0 | 61,70 | 2 303 | 82,25 | 29,64 | 9,85 | 631,67 |
| 1964 Febr. | 173,72 | 18 250 | 126,0 | 61,70 | 2 303 | 86,00 | 29,92 | 9,85 | 631,67 |
| 1964 März | 173,72 | 18 250 | 126,0 | 61,70 | 2 303 | | 29,92 | | 631,67 |
| 1964 April | | | | | | | | | |
| 1964 Mai | | | | | | | | | |
| 1964 Juni | | | | | | | | | |
| 1964 Juli | | | | | | | | | |
| 1964 Aug. | | | | | | | | | |
| 1964 Sept. | | | | | | | | | |
| 1964 Okt. | | | | | | | | | |
| 1964 Nov. | | | | | | | | | |
| Ungerechnete Preise für 1000 Stück in DM | | | | | | | | | |
| 1958 D | 119,14 | 59,02 | 104,64 | 82,85 | 30,75 ²⁸⁾ | - | 130,07 | 79,24 | 428,35 |
| 1963 Dez. | 140,87 | 110,02 | 116,01 | 94,92 | 35,43 ²⁸⁾ | 52,29 | 117,82 | 109,44 | 512,21 |
| 1964 März | 140,87 | 116,29 | 115,73 | 94,89 | 35,42 ²⁸⁾ | | 118,89 | | 512,22 |
| 1964 Juni | | | | | | | | | |
| 1964 Sept. | | | | | | | | | |
| Jahr Monat | noch: Dachziegel | | | Baukalk | | | | Teer | Marmor |
| | Italien Mailand | Schweiz | Österreich | BR-Deutschland Bayern | Frankreich Paris | Spanien | Ver. Staaten New York | Frankreich Paris | Italien Massa/Carrara |
| | Marseiller Form 13 1/2 St. je m ² | Biberschwanze | Falzziegel holländische Großhandelspr. zuzüglich Lagerzuschlag | Weißstuck- 29) | Lösch-, 30/60 versteuert in Papiersackern | einheimischer | pulverisiert | Straßen- halbflüssig 120-300° Visc. versteuert ab Werk | gelbweiß, 1 a in Blocken von 151x249 mm frei Waggon Abgangstation |
| | ab Ziegelei | | | ab Werk | frei Bau | | frei Bau | | |
| | Lire 1000 Stück | sfr 1000 Stück | Schilling 100 Stück | DM 1000 kg | FF 1000 kg | Pesetas 30 kg | \$ 2000 lbs | FF 1000 kg | Lire cbm |
| | Dw. | ME. | MM. | Originalpreise | | | | | |
| 1958 D | 24 183 | 168,0 | 130,0 | 53,50 | 77,68 | | 26,41 | 163,60 | 86 000 |
| 1959 D | 23 708 | 130,0 | 130,0 | 53,50 | 83,63 | 7,22 | 26,12 | 183,38 | 86 000 |
| 1960 D | 29 417 | 168,0 | 130,6 | 53,50 | 84,34 | 6,83 | 24,83 | 181,92 | 86 000 |
| 1961 D | 33 038 | 196,0 | 134,9 | 54,67 | 85,04 | 6,75 | 37,00 | 181,25 | 100 000 |
| 1962 D | 32 729 | 196,0 | 137,4 | 55,50 | 87,13 | 6,72 | 37,36r | 180,83 | 110 000 |
| 1963 D | 41 069 | 208,0 | 143,0 | 55,50 | 90,49 | 7,44 | 35,00 | 178,75 | 120 000 |
| 1963 Sept. | 47 250 | 208,0 | 144,5 | 55,50 | 92,97 | 7,95 | 35,00 | 178,75 | 120 000 |
| 1963 Okt. | 53 435 | 208,0 | 144,5 | 55,50 | 93,52 | 7,95 | 35,00 | 178,75 | 120 000 |
| 1963 Nov. | 57 917 | 208,0 | 144,5 | 55,50 | 93,52 | 7,95 | 35,00 | 178,75 | 120 000 |
| 1963 Dez. | 61 048 | 208,0 | 152,5 | 55,50 | 93,52 | 7,95 | 35,00 | 178,75 | 120 000 |
| 1964 Jan. | 62 500 | 208,0 | 152,5 | 55,50 | 93,52 | 7,95 | 35,00 | 178,75 | 120 000 |
| 1964 Febr. | 61 379 | 208,0 | 152,5 | 55,50 | 93,52 | 7,95 | 35,00 | 178,75 | 120 000 |
| 1964 März | 55 097 | 208,0 | 152,5 | 55,50 | 93,52 | 7,95 | 35,00 | 178,75 | 120 000 |
| 1964 April | | | | | | | | | |
| 1964 Mai | | | | | | | | | |
| 1964 Juni | | | | | | | | | |
| 1964 Juli | | | | | | | | | |
| 1964 Aug. | | | | | | | | | |
| 1964 Sept. | | | | | | | | | |
| 1964 Okt. | | | | | | | | | |
| 1964 Nov. | | | | | | | | | |
| Ungerechnete Preise für 100 kg in DM | | | | | | | | | |
| 1958 D | 162,41 ²⁸⁾ | 164,29 ²⁸⁾ | 209,95 ²⁸⁾ | 5,35 | 7,72 | - | 12,23 | 16,25 | 577,58 ²⁸⁾ |
| 1963 Dez. | 389,73 ²⁸⁾ | 191,52 ²⁸⁾ | 234,61 ²⁸⁾ | 5,55 | 7,58 | 17,60 | 15,33 | 14,49 | 766,08 ²⁸⁾ |
| 1964 März | 351,08 ²⁸⁾ | 191,05 | 234,53 | 5,55 | 7,58 | | 15,33 | 14,49 | 764,64 |
| 1964 Juni | | | | | | | | | |
| 1964 Sept. | | | | | | | | | |
| Jahr Monat | Gips | Glas | | | | Farbstoffe | | | |
| | Frankreich Paris | BR-Deutschland | Frankreich Paris | Italien Mailand | Vereinigte Staaten New York | | | | |
| | Bau-, fein versteuert in Säcken frei Bau | DIN. 1249 2. Sorte Erzeugerpreis | Fenster- normal 31) 1/2 doub. versteuert frei Bau | 2 - 4 mm stark weiß "St. Gobain" | einfaches Grad B 40 inches ab Werk | Platten- poliert 1/4 inch 25/50 sq.ft. | Lithopone einfach | Mennige rot in Wagenladungen ab Werk | Ruß ungepreßt |
| | FF 1000 kg | DM qm | FF qm | Lire qm | \$ 50 sq. feet. | Cents sq. foot | \$ je 100 lbs | | |
| | ME. | | | Dw. | Originalpreise | | Dw. | Dw. | Dw. |
| 1958 D | 65,08 | 1,79 | 5,36 | 548 | 7,19 | 49,55 | 8,75 | 14,38 | 10,63 |
| 1959 D | 72,92 | 1,79 | 5,69 | 537 | 7,90 | 49,25 | 8,75 | 14,38 | 10,63 |
| 1960 D | 73,57 | 1,79 | 5,72 | 528 | 7,88 | 49,25 | 8,75 | 14,38 | 11,43 |
| 1961 D | 76,85 | 1,79 | 6,02 | 537 | 7,85 | 47,62 | 8,75 | 14,38 | 11,25 |
| 1962 D | 81,78 | 1,79 | 6,48 | 563 | 8,16 | 46,45 | 8,75 | 14,38 | 11,25 |
| 1963 D | 86,92 | 1,79 | 8,11 | 583 | 7,98 | 46,45 | 8,76 | 14,62 | 11,59 |
| 1963 Sept. | 88,31 | 1,79 | 8,15 | 604 | 8,78 | 46,45 | 8,75 | 14,88 | 11,63 |
| 1963 Okt. | 89,16 | 1,79 | 8,15 | 604 | 8,78 | 46,45 | 8,75 | 15,20 | 11,63 |
| 1963 Nov. | 89,16 | 1,79 | 8,15 | 604 | 8,78 | 46,45 | 8,78 | 15,38 | 11,63 |
| 1963 Dez. | 89,16 | 1,79 | 8,15 | 604 | 8,78 | 46,45 | 8,88 | 15,75 | 11,63 |
| 1964 Jan. | 89,16 | 1,79 | 8,15 | 604 | 8,76 | 46,45 | 8,88 | 16,25 | 11,63 |
| 1964 Febr. | 89,16 | 1,79 | 8,15 | 604 | 8,75 | 46,45 | 8,88 | 16,25 | 11,63 |
| 1964 März | 89,16 | 1,79 | 8,15 | 604 | 8,75 | 46,45 | 8,88 | 16,25 | 11,63 |
| 1964 April | | | | | | | | | |
| 1964 Mai | | | | | | | | | |
| 1964 Juni | | | | | | | | | |
| 1964 Juli | | | | | | | | | |
| 1964 Aug. | | | | | | | | | |
| 1964 Sept. | | | | | | | | | |
| 1964 Okt. | | | | | | | | | |
| 1964 Nov. | | | | | | | | | |
| Ungerechnete Preise für 100 kg ²⁸⁾ in DM | | | | | | | | | |
| 1958 D | 6,47 | 179,00 | 532,52 | 368,04 | 650,11 | 2275,89 | 81,02 | 133,15 | 98,34 |
| 1963 Dez. | 7,23 | 179,00 | 660,88 | 385,59 | 751,09 | 1986,79 | 77,79 | 137,98 | 101,88 |
| 1964 März | 7,23 | 179,00 | 661,07 | 384,87 | 748,54 | 1986,84 | 77,80 | 142,56 | 101,89 |
| 1964 Juni | | | | | | | | | |
| 1964 Sept. | | | | | | | | | |

| Jahr Monat | Holz | | | | | | | | |
|-------------------------------------|-------------------------------------|---------------------------------------|---|-------------------------------------|---------------------------|-----------------------|---------------------------------|------------------------------|--------------------------------|
| | BR-Deutschland Bayern | | Frankreich | | | | | | |
| | Fichten- und Tannenbretter 33 | Gruben- geschalt I. Klasse | Fichte u. Tanne sur Papier- herstellung versteuert | Tanne geschnitten | Eiche | Acajou mit Rinde | Tiama | Iroko | Mahagoni I. Qualität |
| | ab Werk | frei Waggon | ab-Sagwerk | ab Westafrika c.i.f. | f.o.b. Elfenbeinküste | | | | |
| | DM cbm | FF je cbm | FF je cbm | FF 1000 kg | MA. | MA. | MA. | MA. | MA. |
| | | ME. | ME. | ME. | MF. Originalpreise | MF. | MA. | MA. | MA. |
| 1958 D | 157,63 | 46,19 | 49,40 | 186,91 | 233,83 | 286,23 | 5 360 | 6 663 | 6 954 |
| 1959 D | 151,55 | 48,95 | 50,00 | 180,17 | 230,66 | 300,10 | 5 152 | 6 756 | 7 575 |
| 1960 D | 152,60 | 50,28 | 50,55 | 190,33 | 235,92 | 328,15 | 5 698 | 8 254 | 9 708 |
| 1961 D | 161,81 | 51,95 | 58,04 | 226,19 | 254,27 | 349,39 | 6 388 | 9 704 | 9 521 |
| 1962 D | 168,70 | 54,91 | 59,48 | 236,12 | 266,27 | 333,34 | 6 617 | 8 792 | 9 000 |
| 1963 D | 165,23 | 57,54 | 58,33 | 235,77 | 278,09 | 348,42 | 7 042 | 9 531 | 9 417 |
| 1963 Sept. | 165,00 | 58,26 | 58,33 | 238,10 | 282,15 | 363,10 | 7 000 | 9 750 | 9 250 |
| 1963 Okt. | 165,00 | 58,26 | 58,33 | 238,10 | 282,15 | 363,10 | 7 375 | 10 250 | 10 000 |
| 1963 Nov. | 165,00 | 58,26 | 58,33 | 238,10 | 282,15 | 363,10 | 7 375 | 10 250 | 10 000 |
| 1963 Dez. | 165,19 | 58,26 | 58,33 | 238,10 | 282,15 | 363,10 | 7 375 | 10 250 | 10 000 |
| 1964 Jan. | 165,19 | 58,26 | | | | 363,10 | 7 375 | 10 250 | 10 000 |
| 1964 Febr. | 165,81 | 58,26 | | | | 363,10 | 7 375 | 10 250 | 10 250 |
| 1964 März | 165,69 | 58,26 | | | | 363,10 | 7 375 | 10 250 | 10 250 |
| 1964 April | | | | | | | | | |
| 1964 Mai | | | | | | | | | |
| 1964 Juni | | | | | | | | | |
| 1964 Juli | | | | | | | | | |
| 1964 Aug. | | | | | | | | | |
| 1964 Sept. | | | | | | | | | |
| 1964 Okt. | | | | | | | | | |
| 1964 Nov. | | | | | | | | | |
| Ungerechnete Preise für 1 cbm in DM | | | | | | | | | |
| 1958 D | 157,64 | 45,89 | 49,08 | 185,70 | 232,31 | 284,37 ³⁴⁾ | 107,20 | 133,26 | 139,08 |
| 1963 Dez. | 165,19 | 47,24 | 47,30 | 193,07 | 228,79 | 294,43 ³⁴⁾ | 119,50 | 166,09 | 162,04 |
| 1964 März | 165,69 | 47,24 | | | | 294,44 ³⁴⁾ | 119,50 | 166,09 | 166,09 |
| 1964 Juni | | | | | | | | | |
| 1964 Sept. | | | | | | | | | |
| Jahr Monat | noch: Holz | | | | | | | | |
| | Frankreich | Belluno | Turin | Italien | | | Mailand | Ver. Königreich Liverpool | |
| | Makoré | Tannen- I a Bretter | Lärchen- 4 m lang | Buchen- slowenische Importware | Eichen- prima Qualität | Tannen- Bretter | Nußbaum- Bretter | Kastanien- inländische | Mahagoni Lagos |
| | f.o.b. Elfenbeink. | 20-60 mm stark frei Verladestation | | | | ab Lager | | | Handels- qualität c.i.f. |
| | CPA-frs cbm | | | | | | | | f.s.d. 2240 lbs |
| | MA. | | Dw. | Dw. | Dw. | Dw. | Dw. | Dw. | MA. |
| 1958 D | 7 777 | 47 500 | 60 000 | 73 500 | 96 063 | 57 000 | 62 500 | 31 500 | 24.13. 0 |
| 1959 D | 8 406 | 47 625 | 60 000 | 73 500 | 96 500 | 57 000 | 62 292 | 31 500 | 23. 4. 2 |
| 1960 D | 9 250 | 47 813 | 60 750 | 73 500 | 96 500 | 58 667 | 60 000 | 32 500 | 26. 3. 6 |
| 1961 D | 9 548 | 48 258 | 62 667 | 71 634 | 96 242 | 59 208 | 60 000 | 32 500 | 27.16. 3 |
| 1962 D | 9 375 | 48 250 | 63 000 | 71 500 | 98 500 | 61 500 | 60 000 | 32 500 | 28. 2. 9 |
| 1963 D | 9 656 | 48 521 | 63 000 | 71 104 | 98 500 | 61 500 | 69 845 | 32 500 | 25.14. 3 ^{a)} |
| 1963 Sept. | 9 875 | 48 000 | 63 000 | 71 250 | 98 500 | 61 500 | 75 000 | 32 500 | 25. 0. 0 |
| 1963 Okt. | 10 375 | 49 000 | 63 000 | 70 000 | 98 500 | 61 500 | 75 000 | 32 500 | 26. 8. 7 |
| 1963 Nov. | 10 375 | 49 000 | 63 000 | 70 000 | 98 500 | 61 500 | 75 000 | 32 500 | 26.14. 0 |
| 1963 Dez. | 10 375 | 49 000 | 63 000 | 70 000 | 98 500 | 61 500 | 75 000 | 32 500 | |
| 1964 Jan. | 10 375 | 49 000 | 63 000 | 70 000 | 98 597 | 61 694 | 75.645 | 32 500 | |
| 1964 Febr. | 10 500 | 49 000 | 63 000 | 70 000 | 100 000 | 64 500 | 85 000 | 32 500 | 27. 1. 4 |
| 1964 März | 10 500 | 51 000 | 63 000 | 70 000 | 100 000 | 64 500 | 85 000 | 32 500 | 26.18. 7 |
| 1964 April | | | | | | | | | |
| 1964 Mai | | | | | | | | | |
| 1964 Juni | | | | | | | | | |
| 1964 Juli | | | | | | | | | |
| 1964 Aug. | | | | | | | | | |
| 1964 Sept. | | | | | | | | | |
| 1964 Okt. | | | | | | | | | |
| 1964 Nov. | | | | | | | | | |
| Ungerechnete Preise für 1 cbm in DM | | | | | | | | | |
| 1958 D | 155,54 | 319,01 | 402,96 | 493,63 | 645,16 | 382,81 | 419,75 | 211,55 | 284,24 ³⁴⁾ |
| 1963 Dez. | 168,12 | 312,82 | 402,19 | 446,88 | 628,82 | 392,62 | 478,80 | 207,48 | |
| 1964 März | 170,14 | 324,97 | 401,44 | 446,04 | 637,20 | 410,99 | 541,62 | 207,09 | 294,70 ³⁴⁾ |
| 1964 Juni | | | | | | | | | |
| 1964 Sept. | | | | | | | | | |
| Jahr Monat | noch: Holz | | | | | | | | |
| | Vereinigtes Königreich Liverpool | | Schweden | | | Finnland | | Schweiz | Österreich Wien |
| | Tiama | Iroko | Kiefer 2 1/2 x 7 u/s | Kiefer und Fichte 2 1/2 x 7 V | Fichte 2 1/2 x 7 u/s | Gruben- Bretter | Fichte Bretter ungehobelt | Bauholz und Nutzholz | Fichte u. Tanne |
| | Goldküste | | | | | | | | waggonverladen ab Sagwerk |
| | c.i.f. | | Exportnotierung, f.o.b. Harzsaand-Distrikt | Exportdurchschnittspreis f.o.b. | | ab Wald | | Schilling cbm | |
| | £.s.d. je 2240 lbs | | skr je standard (4,672 cbm) | Fmk 6,1163 cbm | Fmk standard | sfr cbm | | | |
| | MA. | MA. | | | | ME. | MM. | | |
| 1958 D | 17. 8. 8 | 17. 1. 6 | 1 162 | 901 | 1 009 | 195,67 | 584,08 | 101,28 | 869,2 |
| 1959 D | 15. 3. 11 | 15.14. 6 | 1 163 | 832 | 930 | 169,17 | 505,58 | 96,98r | 827,5 |
| 1960 D | 16. 5. 3 | 16. 8. 4 | 1 255 | 961 | 1 049 | 156,25 | 565,83 | 100,16 | 836,7 |
| 1961 D | 16.12. 2 | 16. 8. 6 | 1 251 | 942 | 1 018 ^{a)} | 171,33 | 608,08 | 106,43 | 915,8 |
| 1962 D | 18. 3. 6 ^{a)} | 16. 9. 11 | 1 188 | 898 | 978 | 172,83 | 580,58 | 114,18 | 949,2 |
| 1963 D | 20.18. 0 ^{a)} | 17. 6. 8 ^{a)} | 1 205 | 931 | 1 011 | 165,64 ^{a)} | 597,42 | 111,23 | 940,0 |
| 1963 Sept. | 20.14. 9 | - | 1 205 | 930 | 1 005 | 161,00 | 604,00 | 110,87 | 940,0 |
| 1963 Okt. | 22.17. 7 | 21.12. 2 | 1 215 | 945 | 1 035 | 164,00 | 604,00 | 110,87 | 940,0 |
| 1963 Nov. | 22.19.11 | 21.16. 6 | 1 220 | 955 | 1 040 | 167,00 | 601,00 | 110,87 | 940,0 |
| 1963 Dez. | - | - | 1 230 | 970 | 1 055 | 166,00 | 612,00 | 110,87 | 940,0 |
| 1964 Jan. | - | - | 1 235 | 980 | 1 055 | 175,00 | 603,00 | 110,87 | 940,0 |
| 1964 Febr. | 23. 3. 5 | 22. 3. 2 | 1 245 | 1 000 | 1 075 | 174,00 | 610,00 | 110,33 | 940,0 |
| 1964 März | 22.19.11 | 22.13. 2 | 1 260 | 1 015 | 1 090 | 187,00 | 640,00 | 110,33 | 940,0 |
| 1964 April | | | | | | | | | |
| 1964 Mai | | | | | | | | | |
| 1964 Juni | | | | | | | | | |
| 1964 Juli | | | | | | | | | |
| 1964 Aug. | | | | | | | | | |
| 1964 Sept. | | | | | | | | | |
| 1964 Okt. | | | | | | | | | |
| 1964 Nov. | | | | | | | | | |
| Ungerechnete Preise für 1 cbm in DM | | | | | | | | | |
| 1958 D | 201,02 ³⁴⁾ | 196,89 ³⁴⁾ | 201,21 | 156,02 | 174,72 | 41,99 | 164,08 | 99,05 | 140,38 |
| 1963 Dez. | 251,65 ³⁴⁾ | 247,96 ³⁴⁾ | 201,41 | 158,85 | 172,75 | 33,93 | 163,74 | 102,08 | 144,61 |
| 1964 März | | | 208,23 | 167,74 | 180,14 | 38,22 | 171,23 | 101,34 | 144,56 |
| 1964 Juni | | | | | | | | | |
| 1964 Sept. | | | | | | | | | |

| Jahr Monat | noch: Holz | | | | | | | Holzschliff | |
|---|---|---|---|--|--|---------------------------------------|---|---|--|
| | Vereinigte Staaten | | | | New York | Kanada | | BR-Deutschland | Frankreich Rouen |
| | Douglastanne Common Nr. 1 trocken 2"x4"x16'a,s4s | Weißfichte Nr. 3 Ponderosa 1"x12", KL ab Sägewerk | Gelbfichte Nr. 2 Southern 1"x6",s4s | Eiche 35) Dialen Select ED | Fichte Southern logs | Kiefer- Common 1-2 1"x8", 8/16' | Fichte handelsüblich 1" x 6/7" | normaler Handels- 100/100 Fabrikverka- ufsfeststat. | importierter mechanisch getrocknet c.i.f. FF |
| | \$ je 1000 board feet (2,36 cbm) | | | | | kan. \$ je 1000 bd.ft. | | DM 100 kg | 100 kg |
| Dw. | | | | | | | | | |
| Originalpreise | | | | | | | | | |
| 1958 D | 77,89 | 68,70 | 76,08 | 169,60 | 92,95 | 180,00 | 84,83 | 43,64 | 35,44 |
| 1959 D | 85,85 | 78,41 | 80,67 | 177,33 | 95,75 | 184,67 | 85,50 | 39,86 | 42,22 |
| 1960 D | 81,15 | 74,95 | 77,84 | 184,99 | 93,94 | 187,00 | 85,50 | 39,94 | 41,58 |
| 1961 D | 78,45 | 69,63 | 72,43 | 168,55 | 85,33 ^{a)} | 185,00 | 85,50 | 40,82 | 41,10 |
| 1962 D | 78,64 | 67,43 | 72,74 | 160,07 | 85,00 | 185,00 | 85,50 | 40,68 | 41,02 |
| 1963 D | 79,91 | 67,38 | 73,34 | 169,25 | 83,63 | 184,80 | 85,50 | 40,58 | 41,02 |
| 1963 Sept. | 79,86 | 70,56 | 74,63 | 178,48 | 85,00 | 184,61 | 85,50 | 40,58 | 41,02 |
| 1963 Okt. | 77,97 | 65,96 | 73,65 | 179,31 | 85,00 | 184,61 | 85,50 | 40,58 | 41,02 |
| 1963 Nov. | 77,73 | 64,62 | 73,79 | 179,28 | 85,00 | 184,61 | 85,50 | 40,58 | 41,02 |
| 1963 Dez. | 77,97 | 63,07 | 73,59 | 178,88 | 85,00 | 184,61 | 85,50 | 40,58 | 41,02 |
| 1964 Jan. | 78,20 | 63,07 | 73,59 | 178,22 | 84,40 | 184,61 | 85,50 | 40,58 | 41,02 |
| 1964 Febr. | 81,45 | 63,87 | 73,65 | 177,29 | 84,00 | 184,61 | 85,50 | 40,58 | 41,02 |
| 1964 März | 82,01 | 66,45 | 73,45 | 180,28 | 84,00 | | | 40,58 | 41,02 |
| 1964 April | | | | | | | | | |
| 1964 Mai | | | | | | | | | |
| 1964 Juni | | | | | | | | | |
| 1964 Juli | | | | | | | | | |
| 1964 Aug. | | | | | | | | | |
| 1964 Sept. | | | | | | | | | |
| 1964 Okt. | | | | | | | | | |
| 1964 Nov. | | | | | | | | | |
| Ungerechnete Preise für 100 kg ³⁴⁾ in DM | | | | | | | | | |
| 1958 D | 138,63 | 122,28 | 135,42 | 301,87 | 165,44 | 329,51 | 155,29 | 43,64 | 35,21 |
| 1963 Dez. | 131,29 | 106,21 | 123,92 | 301,23 | 143,14 | 288,05 | 133,40 | 40,58 | 33,26 |
| 1964 März | 138,10 | 111,90 | 123,68 | 303,59 | 141,46 | | | 40,58 | 33,26 |
| 1964 Juni | | | | | | | | | |
| 1964 Sept. | | | | | | | | | |
| Jahr Monat | noch: Holzschliff | | | | | | | Sulfit - Zellstoff | |
| | Italien Mailand | | Ver.Königreich | Norwegen | Schweden | Finnland | Ver.Staaten | BR-Deutschland | Frankreich Rouen |
| | importierter Tannen- lufttrocken | einheimischer Pappel- | skandinavischer | weiß 90/100 trocken | naß | getrocknet | einheimischer Nr. 1 lufttrocken frei | Ia ungebleicht absolut trocken Großhandelspre- frei | importiert ungebleicht |
| | frei Station Mailand | frei Station | Kontaktpreis auf Ostküste UK Trockengewicht | nach UK nkr 1016 kg | Exportpreis f.o.b. skr 1000 kg | f.o.b. Fmk 1000 kg | Empfänger \$ 2000 lbs | Empfänger DM 100 kg | c.i.f. FF 100 kg |
| Dw. | | | | | | | | | |
| Originalpreise | | | | | | | | | |
| 1958 D | 6 517 | 6 782 | 29.12. 6 | 592,7 | 354 | 206,17r | 86,25 | 82,25 | 53,13 |
| 1959 D | 5 997 | 6 304 | 28.10. 0 | 571,0 | 334 | 185,58 | 86,25 | 69,50 | 65,69 |
| 1960 D | 6 171 | 6 502 | 28.10. 0 | 570,8 | 331 | 189,75 | 86,25 | 70,38r | 67,14 |
| 1961 D | 6 451 | 6 775 | 28.10. 0 | 570,0 | 333 | 187,92 | 86,25 | 72,75r | 69,38 |
| 1962 D | 6 460 | 6 735 | 28.10. 0 | 570,0 | 333 | 185,00 | 87,50 | 68,38r | 65,75 |
| 1963 D | 6 568 | 6 828 | 28.10. 0 | 570,0 | 334 | 187,17 | 87,50 | 67,50 | 65,10 |
| 1963 Sept. | 6 550 | 6 850 | 28.10. 0 | 570,0 | 329 | 186,00 | 87,50 | 68,50 | 65,67 |
| 1963 Okt. | 6 700 | 6 850 | 28.10. 0 | 570,0 | 328 | 176,00 | 87,50 | 68,50 | 65,67 |
| 1963 Nov. | 6 700 | 6 875 | 28.10. 0 | 570,0 | 325 | 188,00 | 87,50 | 68,50 | 69,46 |
| 1963 Dez. | 6 700 | 6 875 | 28.10. 0 | 570,0 | 329 | 187,00 | 87,50 | 68,50 | 69,46 |
| 1964 Jan. | 6 700 | 6 875 | 28.10. 0 | 570,0 | 326 | 186,00 | 87,50 | 71,60 | 69,46 |
| 1964 Febr. | 6 700 | 6 875 | 28.10. 0 | 570,0 | 327 | 188,00 | 87,50 | 71,77 | 69,46 |
| 1964 März | 6 700 | 6 875 | 28.10. 0 | 570,0 | 327 | 185,00 | 87,50 | 72,43 | 69,46 |
| 1964 April | | | | | | | | | |
| 1964 Mai | | | | | | | | | |
| 1964 Juni | | | | | | | | | |
| 1964 Juli | | | | | | | | | |
| 1964 Aug. | | | | | | | | | |
| 1964 Sept. | | | | | | | | | |
| 1964 Okt. | | | | | | | | | |
| 1964 Nov. | | | | | | | | | |
| Ungerechnete Preise für 100 kg in DM | | | | | | | | | |
| 1958 D | 43,77 | 45,55 | 34,16 | 34,16 | 28,64 | 27,06 | 39,93 | 82,25 | 52,78 |
| 1963 Dez. | 42,77 | 43,89 | 31,17 | 31,15 | 25,17 | 23,38 | 38,33 | 68,50 | 56,32 |
| 1964 März | 42,69 | 43,81 | 31,19 | 31,16 | 25,25 | 23,13 | 38,33 | 72,43 | 56,33 |
| 1964 Juni | | | | | | | | | |
| 1964 Sept. | | | | | | | | | |
| Jahr Monat | noch: Sulfit-Zellstoff | | | | | | | | |
| | Frankreich Rouen | Niederlande | Italien Mailand | | Vereinigtes Königreich | | Norwegen | Schweden | |
| | importiert | | ungebleicht | gebleicht prima | skandinavischer ungebleicht gebleicht | Papier- | gebleicht | | |
| | c.i.f. | ab Werk | Importeurverkaufspreis frei Station | Importeurverkaufspreis frei Station | c.i.f. Ostküste UK Trockengewicht | Exportpreis nach UK | Kontaktpreis auf Nordwest- europ.Häfen | Export- durchschnitts- preis f.o.b. | |
| | FF 100 kg | hfl 100 kg | Lire je 100 kg | | £.s.d. je 2240 lbs | nkr 1016 kg | skr je 1000 kg | | |
| Dw. | | | | | | | | | |
| Originalpreise | | | | | | | | | |
| 1958 D | 68,53 | 58,01 | 6 980 | 11 470 | 47. 6. 3 | 57.10. 0 | 1 149 | 810,0 | 752 |
| 1959 D | 80,45 | 52,56 | 7 265 | 11 442 | 45. 0. 0 | 55. 0. 0 | 1 102 | 780,0 | 696 |
| 1960 D | 81,33 | 51,80 | 8 126 | 10 342 | 46. 5. 0 | 56. 0. 0 | 1 121 | 797,5 | 717 |
| 1961 D | 80,20 | 52,34 | 9 477 | 10 229 | 48. 5. 1 | 55.13. 0 | 1 113 | 792,5 ^{a)} | 714 |
| 1962 D | 73,53 | 50,35 | 9 548 | 10 177 | 47. 0. 0 | 52.10. 0 | 1 050 | 730,0 | 649 |
| 1963 D | 73,88 | 50,38 | 9 933 | 10 649 | 44. 5. 0 | 50.10. 0 | 1 010 | 705,0 | 657 |
| 1963 Sept. | 74,26 | 50,88 | 10 150 | 10 850 | 45.10. 0 | 51.10. 0 | 1 030 | 720,0 | 663 |
| 1963 Okt. | 78,80 | 50,88 | 10 150 | 10 850 | 45.10. 0 | 51.10. 0 | 1 030 | 720,0 | 669 |
| 1963 Nov. | 78,80 | 50,88 | 10 200 | 10 883 | 45.10. 0 | 51.10. 0 | 1 030 | 720,0 | 669 |
| 1963 Dez. | 78,80 | 50,88 | 10 100 | 10 850 | 45.10. 0 | 51.10. 0 | 1 030 | 720,0 | 683 |
| 1964 Jan. | 78,80 | 52,50 | 10 050 | 10 900 | 48. 0. 0 | 54.10. 0 | 1 090 | 765,0 | 689 |
| 1964 Febr. | 78,80 | 52,50 | 10 050 | 10 900 | 48. 0. 0 | 54.10. 0 | 1 090 | 765,0 | 711 |
| 1964 März | 78,80 | 52,50 | 10 100 | 10 950 | 48. 0. 0 | 54.10. 0 | 1 090 | 765,0 | 724 |
| 1964 April | | | | | | | | | |
| 1964 Mai | | | | | | | | | |
| 1964 Juni | | | | | | | | | |
| 1964 Juli | | | | | | | | | |
| 1964 Aug. | | | | | | | | | |
| 1964 Sept. | | | | | | | | | |
| 1964 Okt. | | | | | | | | | |
| 1964 Nov. | | | | | | | | | |
| Ungerechnete Preise für 100 kg in DM | | | | | | | | | |
| 1958 D | 68,08 | 64,19 | 46,88 | 77,03 | 54,56 | 66,30 | 66,23 | 65,53 | 60,84 |
| 1963 Dez. | 63,90 | 56,14 | 64,48 | 69,27 | 49,77 | 56,33 | 56,29 | 55,08 | 52,25 |
| 1964 März | 63,90 | 57,86 | 64,36 | 69,77 | 52,53 | 59,64 | 59,59 | 59,07 | 55,90 |
| 1964 Juni | | | | | | | | | |
| 1964 Sept. | | | | | | | | | |

| Jahr Monat | noch: Sulfat-Zellstoff | | | | | | Kraft-Zellstoff | | |
|--------------------------------------|--|---|--|----------------------------|--|---|--|--|-------------------------------|
| | Finnland | | Österreich Wien | Vereinigte Staaten | | Kanada | Frankreich Rouen | Italien Mailand | Ver.Königreich |
| | ungebleicht Exportdurchschnittspreis f.o.b. | gebleicht | ungebleicht und gebleicht | ungebleicht lufttrocken | gebleicht | trocken ab ostkanadische Mühlen | Natron ungebleicht | | Sulfat- skandin. |
| | Fmk je 1000 kg | | Schilling 100 kg | \$ je 2000 lbs | | kan. \$ 2000 lbs | PF 100 kg | Lire 100 kg | Kontraktpreis cif Ostk. UK |
| | | | MM. | Dw. | Dw. | | ME. | Dw. | |
| | | | Originalpreise | | | | | | |
| 1958 D | 351,00 | 442,75 | 450,0 | 135,0 | 155,0 | 130,9 | 57,71 | 8 371 | 44,15. 0 |
| 1959 D | 315,83 | 401,58 | 450,0 | 135,0 | 155,0 | 129,5 | 58,44 | 8 074 | 41,15. 0 |
| 1960 D | 325,45 ^{a)} | 404,58 | 450,0 | 134,0 | 153,1 | 130,2 | 59,30 | 8 930 | 45. 0. Or |
| 1961 D | 346,08 | 409,33 | 450,0 | 125,0 | 140,0 | 123,6 | 60,94 | 9 260 | 45. 0. 0 |
| 1962 D | 323,33 | 369,58 | 461,5 | 123,3 | 139,2 | 128,6 | 57,09 | 9 393 | 43. 0. 0 |
| 1963 D | 317,58 | 374,92 | 461,5 | 117,5 | 136,0 | 125,2 ^{a)} | 58,98 | 9 831 | 43. 0. 0 |
| 1963 Sept. | 323,00 | 381,00 | 461,5 | 115,0 | 138,2 | 125,2 | 59,50 | 10 050 | 44. 0. 0 |
| Okt. | 325,00 | 381,00 | 461,5 | 125,0 | 138,0 | 125,9 | 63,10 | 10 050 | 44. 0. 0 |
| Nov. | 325,00 | 388,00 | 461,5 | 125,0 | 138,0 | 123,2 | 63,10 | 10 050 | 44. 0. 0 |
| Dez. | 323,00 | 390,00 | 461,5 | 125,0 | 138,0 | . | 63,10 | 9 975 | 44. 0. 0 |
| 1964 Jan. | 340,00 | 402,00 | 461,5 | 125,0 | 138,0 | 127,9 | 63,10 | 9 950 | 46,10. 0 |
| Febr. | 353,00 | 406,00 | 461,5 | 125,0 | 138,0 | 127,8 | 63,10 | 9 950 | 46,10. 0 |
| März | 352,00 | 405,00 | 461,5 | 125,0 | 138,0 | | 63,10 | 10 000 | 46,10. 0 |
| April | | | | | | | | | |
| Mai | | | | | | | | | |
| Juni | | | | | | | | | |
| Juli | | | | | | | | | |
| Aug. | | | | | | | | | |
| Sept. | | | | | | | | | |
| Okt. | | | | | | | | | |
| Nov. | | | | | | | | | |
| Ungerechnete Preise für 100 kg in DM | | | | | | | | | |
| 1958 D | 46,07 | 58,11 | 72,68 | 62,50 | 71,76 | 62,32 | 57,33 | 56,22 | 51,60 |
| 1963 Dez. | 40,38 | 48,75 | 71,00 | 64,75 | 60,45 | . | 51,17 | 63,68 | 48,12 |
| 1964 März | 44,00 | 50,63 | 70,97 | 54,75 | 60,45 | | 51,17 | 63,72 | 50,89 |
| Juni | | | | | | | | | |
| Sept. | | | | | | | | | |
| Jahr Monat | noch: Kraft-Zellstoff | | | | | Kunstfaser-Zellstoff | | | |
| | Ver.Königreich | Schweden | Finnland | Vereinigte Staaten | | Ver.Königreich | Norwegen | Schweden | |
| | skandin. gebleicht Kontraktpreis cif Ostk. UK | Sulfat- ungebleicht trocken Exportdurchschnittspreis f.o.b. | | gebleicht lufttrocken | Natron- gebleicht | skandin. Normalqualität Kontraktpreis cif Ostk. UK | für regulären Viskoseprozeß Exportpreis nach UK | Normalqualität Kontraktpreis cif nordwest- europ. Häfen | |
| | £.s.d. 2240 lbs | skr 100 kg | Fmk 1000 kg | \$ je 2000 lbs | | £.s.d. 2240 lbs | nkr 1016 kg | skr 1000 kg | |
| | | | | MA. | MA. | | | | |
| | | | | Originalpreise | | | | | |
| 1958 D | 58. 3. 9 | 55 ^a | 336,33 | 125,75 | 157,00 | 150,00 | 63. 7. 6 | 1 268 | 901,9 |
| 1959 D | 55,17. 6 | 503 | 302,92 | 122,17 | 157,00 | 150,00 | 60. 0. 0 | 1 202 | 855,0 |
| 1960 D | 57. 0. 0 | 541 | 311,08 | 117,50 | 149,88 | 148,96 | 61. 0. 0 | 1 221 | 870,0 |
| 1961 D | 56,18. 6 | 563 | 326,42 | 115,58 | 136,20 | 133,75 | 61,10. 8 | 1 231 | 878,4 |
| 1962 D | 54. 0. 0 | 505 | 299,35 | 113,13 | 136,25 | 130,42 | 57. 0. 0 | 1 140 | 810,0 |
| 1963 D | 53,10. 0 | 538 | 309,08 | 115,45 | 134,13 | 122,75 | 57,10. 0 | 1 150 | 817,5 |
| 1963 Sept. | 54,10. 0 | 552 | 316,00 | 118,50 | 133,00 | 123,00 | 58. 0. 0 | 1 160 | 825,0 |
| Okt. | 54,10. 0 | 552 | 317,00 | 118,75 | 140,00 | 128,00 | 58. 0. 0 | 1 160 | 825,0 |
| Nov. | 54,10. 0 | 562 | 325,00 | 118,75 | 140,00 | 128,00 | 58. 0. 0 | 1 160 | 825,0 |
| Dez. | 54,10. 0 | 560 | 318,00 | 118,75 | 140,00 | 128,00 | 58. 0. 0 | 1 160 | 825,0 |
| 1964 Jan. | 57,10. 0 | 567 | 333,00 | 118,75 | 140,00 | 128,00 | 61. 0. 0 | 1 220 | 870,0 |
| Febr. | 57,10. 0 | 592 | 347,00 | 118,75 | 139,00 | 128,00 | 61. 0. 0 | 1 220 | 870,0 |
| März | 57,10. 0 | 594 | 342,00 | 118,75 | 138,00 | 128,00 | 61. 0. 0 | 1 220 | 870,0 |
| April | | | | | | | | | |
| Mai | | | | | | | | | |
| Juni | | | | | | | | | |
| Juli | | | | | | | | | |
| Aug. | | | | | | | | | |
| Sept. | | | | | | | | | |
| Okt. | | | | | | | | | |
| Nov. | | | | | | | | | |
| Ungerechnete Preise für 100 kg in DM | | | | | | | | | |
| 1958 D | 67,10 | 44,74 | 44,14 | 58,22 | 72,69 | 69,45 | 73,08 | 73,09 | 72,96 |
| 1963 Dez. | 59,61 | 42,84 | 39,75 | 52,02 | 61,32 | 56,07 | 63,44 | 63,40 | 63,11 |
| 1964 März | 62,92 | 45,86 | 42,75 | 52,02 | 60,45 | 56,07 | 66,75 | 66,69 | 67,18 |
| Juni | | | | | | | | | |
| Sept. | | | | | | | | | |
| Jahr Monat | noch: Kunstfaser-Zellstoff | | | | Zeitungsdruckpapier | | | | |
| | Schweden | Finnland | Ver. Staaten | Japan | BR-Deutschland | Frankreich Paris | Italien Mailand | Ver.Königreich London | Norwegen |
| | Normalqualität | | für regulären Viskoseprozeß frei | Nadelholz- 91,5 % | in Rollen Bundesdurchschn. Abgabe an Großhandel | Afnor I/1 50 - 52 gr. in 5-t-Ladg. unversteuert | einheimisches in Rollen | Leichtgewicht maschinenglatt 14 lbs demi | in Rollen |
| | Exportdurchschnittspreis f.o.b. | Verbraucher- mühlen | c.i.f. | Yen kg | DM 100 kg | FF 100 kg | ab Station | ab Mühle | Exportpreis nach UK. |
| | skr 1000 kg | Fmk 1000 kg | \$ 2000 lbs | | | | Lire 100 kg | £.s.d. 2240 lbs | nkr 1016 kg |
| | | | | Originalpreise | | | | | |
| 1958 D | 885 | 542,83 | 185,00 | 79,70 | 69,57 | 61,41 | 11 180 | 59. 3. 9 | 1 100 |
| 1959 D | 832 | 497,08 | 185,00 | 79,70 | 66,45 | 74,00 | 10 495 | 58,10. 0 | 1 062 |
| 1960 D | 845 | 506,91 | 168,96 | 80,47 | 66,02 | 74,00 | 10 450 | 58,10. 0 | 1 061 |
| 1961 D | 860 | 521,08 | 170,85 | 80,47 | 67,13 | 74,13 | 11 077 | 58,10. 0 | 1 060 |
| 1962 D | 792 | 504,67 | 170,42 | 77,98 | 67,13 | 74,52 | 11 028 | 58,10. 0 | 1 060 |
| 1963 D | 797 | 492,42 | 170,00 | 74,00p | 66,44 | 74,52 | 11 260 | 57,12. 6 | 1 043 |
| 1963 Sept. | 815 | 509,00 | 172,50 | 75,00 | 66,38 | 74,52 | 11 350 | 56,15. 0 | 1 025 |
| Okt. | 800 | 472,00 | 172,50 | 75,00 | 66,38 | 74,52 | 11 350 | 56,15. 0 | 1 025 |
| Nov. | 816 | 499,00 | 172,50 | 75,00 | 66,38 | 74,52 | 11 350 | 56,15. 0 | 1 025 |
| Dez. | 799 | 519,00 | 172,50 | 75,00 | 66,38 | 74,52 | 11 350 | 56,15. 0 | 1 025 |
| 1964 Jan. | 843 | 496,00 | 172,50 | 75,00 | 63,68p | 74,52 | 11 350 | 56,15. 0 | 1 025 |
| Febr. | 844 | 516,00 | 172,50 | 75,00 | 63,68p | 74,52 | 11 400 | 56,15. 0 | 1 025 |
| März | 858 | 529,00 | 172,50 | | 63,68p | 74,52 | 11 400 | 56,15. 0 | 1 025 |
| April | | | | | | | | | |
| Mai | | | | | | | | | |
| Juni | | | | | | | | | |
| Juli | | | | | | | | | |
| Aug. | | | | | | | | | |
| Sept. | | | | | | | | | |
| Okt. | | | | | | | | | |
| Nov. | | | | | | | | | |
| Ungerechnete Preise für 100 kg in DM | | | | | | | | | |
| 1958 D | 71,60 | 71,25 | 85,65 | 92,99 | 69,57 | 61,01 | 75,08 | 68,25 | 63,40 |
| 1963 Dez. | 60,36 | 64,88 | 75,56 | 83,33 | 66,38 | 60,43 | 72,46 | 62,07 | 56,02 |
| 1964 März | 66,25 | 66,13 | 75,56 | | 63,68 | 60,43 | 72,64 | 62,10 | 56,03 |
| Juni | | | | | | | | | |
| Sept. | | | | | | | | | |

| | | noch: Zeitungsdruckpapier | | | | | Naturkautschuk | | | |
|--------------------------------------|------------------------------------|----------------------------------|----------------------------------|--------------------|---|--------------------------------------|----------------------------------|------------------------------|------------------------|--------------------------|
| | | Schweden | Finnland | Österreich Wien | Spanien | Ver. Staaten New York | Kanada Quebec | Frankreich Marseille | Belgien Antwerpen | Niederlande Amsterdam |
| Jahr Monat | 11. Rollen | | A-Stoff | | kanadisches Kontraktpreis in Rollen | Standard- Kontrakt | R.S.S. Standard | Hevea smoked sheets Nr. 1 | RSS | |
| | Exportdurchschnittspreis f.o.b. | | frei Druckerei | | frei Importhafen | f.o.b. Süd-Quebec | versteuert frei Wagen | | erstnotierter Monat | |
| | \$ 2000 lbs | Fmk 1000 kg | Schilling 100 kg | Pesetas 100 kg | \$ 2000 lbs | kan.\$ 2000 kg | FF kg | bfrs 100 kg | hfl kg | |
| MM | | | | | | | | | | |
| Originalpreise | | | | | | | | | | |
| 1958 D | 127,8 | 422,50 | 420,0 | 650,0 | 134,40 | 113,06 | 3,33 | 2 996 | 2,28 | |
| 1959 D | 120,0 | 411,17 | 410,0 | 650,0 | 134,40 | 112,04 | 4,80 | 3 578 | 2,88 | |
| 1960 D | 120,4 | 407,25 | 390,0 | 752,3 | 134,40 | 113,78 | 5,06 | 4 120 ^{a)} | 3,11 | |
| 1961 D | 121,0 | 402,50 | 390,0 | 752,3 | 134,40 | 118,29 | 3,98 | 3 149 | 2,34 | |
| 1962 D | 120,3 | 399,42 | 391,1 | 783,9 | 134,40 | 124,95 | 3,78 | 2 960 | 2,19 | |
| 1963 D | 119,9 | 401,58 | 391,1 | 828,1 | 134,40 | 125,87 | 3,68 | 2 752 ^{a)} | 2,04 | |
| 1963 Sept. | 119,4 | 397,00 | 391,1 | 828,1 | 134,40 | 125,94 | 3,37 | 2 459 | 1,87 | |
| 1963 Okt. | 119,3 | 399,00 | 391,1 | 828,1 | 134,40 | 125,73 | 3,36 | 2 235 | 1,95 | |
| 1963 Nov. | 120,3 | 398,00 | 391,1 | 828,1 | 134,40 | 125,69 | 3,28 | - | 1,97 | |
| 1963 Dez. | 119,1 | 404,00 | 391,1 | 828,1 | 134,40 | 125,91 | 3,11 | - | 1,88 | |
| 1964 Jan. | 119,6 | 398,00 | 391,1 | 828,1 | 134,40 | 126,05 | 3,18 | - | 1,82 | |
| 1964 Febr. | 118,1 | 399,00 | 391,1 | 828,1 | 134,40 | 126,02 | 3,21 | - | 1,86 | |
| 1964 März | | 398,00 | 391,1 | | 134,40 | | 3,16 | - | 1,93 | |
| 1964 April | | | | | | | | | | |
| 1964 Mai | | | | | | | | | | |
| 1964 Juni | | | | | | | | | | |
| 1964 Juli | | | | | | | | | | |
| 1964 Aug. | | | | | | | | | | |
| 1964 Sept. | | | | | | | | | | |
| 1964 Okt. | | | | | | | | | | |
| 1964 Nov. | | | | | | | | | | |
| Ungerechnete Preise für 100 kg in DM | | | | | | | | | | |
| 1958 D | 59,17 | 55,45 | 67,83 | - | 62,22 | 53,83 | 330,84 | 251,78 | 252,31 | |
| 1963 Dez. | 52,17 | 50,50 | 60,16 | 54,99 | 58,87 | 51,10 | 252,19 | - | 207,44 | |
| 1964 März | | 49,75 | 60,14 | | 58,87 | | 272,46 | - | 212,71 | |
| 1964 Juni | | | | | | | | | | |
| 1964 Sept. | | | | | | | | | | |
| noch: Naturkautschuk | | | | | | | | | | |
| Jahr Monat | Italien Mailand | Vereinigtes Königreich London | | | Österreich Wien | Vereinigte Staaten New York | | Ceylon Colombo | | |
| | RSS I | Ribbed smoked sheets Nr. 1 | | | RSS I | Ribbed smoked sheets Nr. 1 | | RSS I | | |
| | Importeur-VR. frei | erstnotierter Monat | | | Börsen- notierung | frei Fahrzeug ex dock | | frei Fahrzeug ex dock | | |
| | Station Mailand | cif.London | | | c.i.f. | erstnotierter Monat ⁶⁾ | | f.o.b. | | |
| | Lire kg | Pence je lb | | | Schilling 100 kg | Cents je lb | | Ceylon-Cents lb | | |
| MM | | | | | | | | | | |
| Originalpreise | | | | | | | | | | |
| 1958 D | 456,03 | 23,58 | 23,65 | 21,78 | 1 649 | 28,12 | 28,04 | 26,38 ^{a)} | 93,5 | |
| 1959 D | 541,70 | 30,15 | 29,67 | 28,94 | 2 035 | 36,70 | 36,04 | 35,56 ^{a)} | 126,2 | |
| 1960 D | 592,95 | 32,15 | 31,57 | 30,59 | 2 190 | 38,39 | 37,95 | 37,64 | 123,7 | |
| 1961 D | 460,04 | 24,84 | 24,61 | 23,93 | 1 730 | 30,05 | 29,57 | 29,15 | 100,4 | |
| 1962 D | 429,10 | 23,40 | 23,10 | 22,38 | 1 612 | 29,03 | 28,05 | 28,63 | 97,8 | |
| 1963 D | 401,72 | 21,83 | 21,47 | 20,91 | 1 507 | 26,82 | 26,53 | 26,16 | 92,7 | |
| 1963 Sept. | 373,00 | 20,02 | 19,78 | 19,31 | 1 523 | 24,24 | 23,78 | 23,84 | 88,8 | |
| 1963 Okt. | 374,38 | 20,63 | 20,50 | 20,31 | 1 440 | 25,43 | 25,16 | 25,13 | 90,4 | |
| 1963 Nov. | 390,50 | 20,67 | 20,60 | 20,47 | 1 453 | 25,78 | 25,65 | 25,54 | 89,6 | |
| 1963 Dez. | 372,50 | 19,85 | 19,70 | 17,53 | 1 362 | 24,71 | 24,87 | 24,44 | 86,5 | |
| 1964 Jan. | 359,50 | 19,34 | 18,98 | 18,78 | 1 357 | 23,88 | 24,03 | 23,64 | 85,5 | |
| 1964 Febr. | 361,88 | 19,87 | 19,63 | 19,28 | 1 390 | 24,15 | 24,16 | 23,90 | 88,4 | |
| 1964 März | 378,13 | 20,50 | 20,58 | 20,13 | 1 448 | 25,38 | 25,16 | 25,13 | 91,1 | |
| 1964 April | | | | | | | | | | |
| 1964 Mai | | | | | | | | | | |
| 1964 Juni | | | | | | | | | | |
| 1964 Juli | | | | | | | | | | |
| 1964 Aug. | | | | | | | | | | |
| 1964 Sept. | | | | | | | | | | |
| 1964 Okt. | | | | | | | | | | |
| 1964 Nov. | | | | | | | | | | |
| Ungerechnete Preise für 100 kg in DM | | | | | | | | | | |
| 1958 D | 306,27 | 253,77 | 254,53 | 234,40 | 266,31 | 260,37 | 259,63 | 244,26 | 182,78 | |
| 1963 Dez. | 237,80 | 202,64 | 201,10 | 178,95 | 209,53 | 216,47 | 217,87 | 214,11 | 160,19 | |
| 1964 März | 240,94 | 209,38 | 210,20 | 205,60 | 222,69 | 222,35 | 220,42 | 220,16 | 168,71 | |
| 1964 Juni | | | | | | | | | | |
| 1964 Sept. | | | | | | | | | | |
| noch: Naturkautschuk | | | | | | | | | | |
| Jahr Monat | Thailand Bangkok | Süd-Vietnam Saigon | Malaysia Singapur | | Japan Tokio | Italien Mailand | Vereinigtes Königreich London | | | |
| | Ribbed smoked sheets Nr.1 | | Ribbed smoked sheets Nr. 1 | | RSS 3 | Crêpe Nr.1 dick | Blanket "C" | Crêpe Nr. 1 dünn | | |
| | Importeur-VR. frei | | in Ballen | | Importeur-VR. frei | Importeur-VR. frei | c.i.f. | ab Werk | | |
| | Station Mailand | | Erzeuger-Verkaufspreis f.o.b. | | Station Mailand | Station Mailand | | | | |
| | loco | unverzollt f.o.b. | | | ab Lager | | | | | |
| Baht 1000 kg | Piaster kg | M \$-Cents je lb | | | Yen kg | Lire kg | Pence je lb | | | |
| MM | | | | | | | | | | |
| Originalpreise | | | | | | | | | | |
| 1958 D | 9 519 | 19,59 | 80,38 | 78,04 | 74,55 | 203,97 | 483,15 | 18,97 | 25,31 | |
| 1959 D | 12 244 | 23,97 | 101,56 | 100,50 | 99,57 | 269,76 | 579,11 | 27,84 | 32,30 | |
| 1960 D | 12 849 | 27,05 | 108,50 | 107,25 | 105,54 | 283,49 | 636,18 | 28,56 | 34,63 | |
| 1961 D | 9 563 | 20,60 ^{a)} | 83,59 | 82,99 | 82,01 | 224,83 | 497,95 | 20,34 | 27,13 | |
| 1962 D | 8 733 | 19,38 | 78,40 | 77,67 | 76,18 | 207,87 | 446,62 | 20,53 | 24,71 | |
| 1963 D | 8 124 | 18,06 | 72,51 | 72,01 | 70,75 | 194,90 ^{p)} | 444,77 | 19,31 | 24,57 | |
| 1963 Sept. | 7 395 | 16,33 | 66,68 | 66,31 | 65,34 | 180,58 | 433,00 | 18,44 | 24,67 | |
| 1963 Okt. | 7 785 | 17,17 | 69,17 | 69,01 | 68,58 | 189,95 | 449,38 | 19,84 | 24,68 | |
| 1963 Nov. | 7 753 | 17,36 | 69,00 | 68,98 | 68,87 | 193,63 | 480,00 | 20,31 | 26,57 | |
| 1963 Dez. | 7 290 | 16,58 | 65,59 | 65,49 | 65,33 | 183,50 | 466,25 | 19,25 | 23,78 | |
| 1964 Jan. | 6 938 | 15,72 | 63,03 | 62,92 | 62,75 | 175,00 | 439,50 | 18,63 | 22,87 | |
| 1964 Febr. | 7 238 | 16,40 | 65,76 | 65,32 | 64,86 | 178,33 | 430,00 | 19,31 | 22,85 | |
| 1964 März | | | 69,14 | 68,83 | 68,34 | | 432,50 | 19,78 | 23,11 | |
| 1964 April | | | | | | | | | | |
| 1964 Mai | | | | | | | | | | |
| 1964 Juni | | | | | | | | | | |
| 1964 Juli | | | | | | | | | | |
| 1964 Aug. | | | | | | | | | | |
| 1964 Sept. | | | | | | | | | | |
| 1964 Okt. | | | | | | | | | | |
| 1964 Nov. | | | | | | | | | | |
| Ungerechnete Preise für 100 kg in DM | | | | | | | | | | |
| 1958 D | 191,29 | 172,67 | 243,13 | 236,05 | 225,49 | 237,97 | 324,48 | 204,16 | 272,39 | |
| 1967 Dez. | 139,92 | 111,58 | 188,95 | 188,66 | 188,20 | 203,89 | 297,65 | 196,51 | 242,75 | |
| 1964 März | | | 199,17 | 198,28 | 196,87 | | 275,59 | 202,03 | 236,04 | |
| 1964 Juni | | | | | | | | | | |
| 1964 Sept. | | | | | | | | | | |

| Jahr Monat | nooh: Plantagen-Krepp | | | Hevea-Latex | | | Synthesekautschuk | | | |
|--------------------------------------|--|----------------------------------|--|---|---|---|--|---------------------------|---|------------|
| | Ver. Staaten New York | Malaysia Singapur | | Frankreich | Italien Mailand | Ver. Staaten | Frankreich | | Italien Mailand | |
| | Blanket Crêpe Nr. 3 | Blanket "C" | Crêpe Nr. 1 fein gebleicht | 60 % geschleudert Importeur-VPr. frei | malaiisch c.i.f. franz. Häfen | Konzentrat in Wagenladg. ab Ost- küstenhäfen | Butyl- | Neoprene FN-GNA | SBR 1712 Mengen ab 10 t frei Verbr.-Werk | |
| | ex dock | Erzeuger-Verkaufspreis f.o.b. | | FF Liter | Lire kg | Cents lb | unversteuert frei Wagen ab Importhafen | | FF je kg | Lire kg |
| | Cents lb | M \$-Cents je lb | | Dw. | Dw. | MA. | | | | |
| Originalpreise | | | | | | | | | | |
| 1958 D | 23,55 | 66,32 | 86,20 | 1,70 | 359,94 | 34,79 | 2,35 | 4,40 | . | . |
| 1959 D | 34,43a) | 96,62 | 108,20 | 2,70 | 433,03 | 41,92 | 2,72 | 4,95 | . | . |
| 1960 D | 34,88 | 99,05 | 117,40 | 2,68 | 453,10 | 44,09a) | 2,75 | 4,97 | . | . |
| 1961 D | 26,30 | 71,50 | 90,94 | 1,97 | 350,56 | 36,58 | 2,75 | 4,93 | 276,00 | . |
| 1962 D | 26,55 | 71,28 | 82,60 | 1,86 | 331,69 | 35,39 | 2,70 | 4,93 | 254,33 | . |
| 1963 D | 24,39 | 65,53 | 81,95 | 1,71 | 314,33 | 33,42 | 2,71 | 4,93 | 246,17 | . |
| 1963 Sept. | 23,04 | 63,21 | 82,19 | 1,58 | 304,62 | 31,50 | 2,71 | 4,93 | 247,50 | . |
| 1963 Okt. | 24,67 | 67,25 | 87,48 | 1,63 | 303,75 | 32,50 | 2,71 | 4,93 | 247,50 | . |
| 1963 Nov. | 24,44 | 68,64 | 88,80 | 1,63 | 300,00 | 32,50 | 2,71 | 4,93 | 247,50 | . |
| 1963 Dez. | 23,43 | 65,30 | 79,59 | 1,61 | 307,50 | 31,50 | 2,71 | 4,93 | 247,50 | . |
| 1964 Jan. | 22,65 | 63,26 | 75,93 | 1,58 | 301,50 | 30,50 | 2,71 | 4,93 | 247,50 | . |
| 1964 Febr. | 22,91 | 64,93 | 77,13 | 1,66 | 302,50 | 30,50 | 2,71 | 4,93 | 245,00 | . |
| 1964 März | 23,06 | 67,92 | 77,72 | 1,69 | 300,00 | 32,50 | 2,71 | 4,93 | 245,00 | . |
| 1964 April | | | | | | | | | | |
| 1964 Mai | | | | | | | | | | |
| 1964 Juni | | | | | | | | | | |
| 1964 Juli | | | | | | | | | | |
| 1964 Aug. | | | | | | | | | | |
| 1964 Sept. | | | | | | | | | | |
| 1964 Okt. | | | | | | | | | | |
| 1964 Nov. | | | | | | | | | | |
| Umgerechnete Preise für 100 kg in DM | | | | | | | | | | |
| 1958 D | 218,06 | 200,60 | 260,73 | 168,90 37) | 241,74 | 322,14 | 233,47 | 437,14 | . | . |
| 1963 Dez. | 205,26 | 188,11 | 229,28 | 130,55 37) | 196,31 | 275,96 | 219,75 | 399,77 | 158,00 | . |
| 1964 März | 202,02 | 195,66 | 223,89 | 137,04 37) | 191,16 | 284,72 | 219,75 | 399,77 | 156,11 | . |
| 1964 Juni | | | | | | | | | | |
| 1964 Sept. | | | | | | | | | | |
| Jahr Monat | nooh: Synthesekautschuk | | | | | | Regenerier- gummi | | Ver. Königreich London | |
| | Italien Mailand | Vereinigtes Königreich | | Vereinigte Staaten | | | Japan Tokio | Ver. Königreich London | | |
| | SBR 1500 10 t frei Verbr.-Werk | bei Abnahme von 10 lt | Neoprene 1 lt | Butadien Chemigum N3 in Wagenladg. Fracht bez. | Neoprene GN-A kleinere Ldg. Fracht extra | Butadien/Styren S 1000 in Wagenladungen Fracht bez. Fracht extra | Butyl- Enjay 035 u. 150 in Wagenladungen Fracht extra | SBR 1500 | Ankaufspreis | |
| | Lire kg | Pence je lb | | Cents je lb | | | Yen kg | Pence lb | | |
| Originalpreise | | | | | | | | | | |
| 1958 D | . | . | . | 58,00 | 41,00 | 23,00 | 23,00 | . | 8,63 | . |
| 1959 D | . | . | . | 58,00 | 41,00 | 23,00 | 23,00 | . | 8,51 | . |
| 1960 D | . | . | . | 58,00 | 41,00 | 23,00 | 23,00 | 201,25 | 8,75 | . |
| 1961 D | 344,00 | . | . | 58,00 | 41,00 | 24,01 | 23,00 | 191,17 | 8,88 | . |
| 1962 D | 317,35 | 21,38 | 38,50 | 58,00 | 41,00 | 23,00 | 23,06 | 190,00 | 9,00 | . |
| 1963 D | 308,50 | 19,56 | 38,50 | 58,00 | 41,00 | 23,00 | 25,00 | 190,00 | 8,77 | . |
| 1963 Sept. | 308,50 | 19,50 | 38,50 | 58,00 | 41,00 | 23,00 | 25,00 | 190,00 | 8,75 | . |
| 1963 Okt. | 308,50 | 19,50 | 38,50 | 58,00 | 41,00 | 23,00 | 25,00 | 190,00 | 8,75 | . |
| 1963 Nov. | 308,50 | 19,50 | 38,50 | 58,00 | 41,00 | 23,00 | 25,00 | 190,00 | 8,75 | . |
| 1963 Dez. | 308,50 | 19,50 | 38,50 | 58,00 | 41,00 | 23,00 | 25,00 | 190,00 | 8,75 | . |
| 1964 Jan. | 308,50 | 19,50 | 38,50 | 58,00 | 41,00 | 23,00 | 25,00 | 190,00 | 8,75 | . |
| 1964 Febr. | 308,50 | 19,50 | 38,50 | 58,00 | 41,00 | 23,00 | 25,00 | 190,00 | 8,75 | . |
| 1964 März | 308,50 | 19,50 | 38,50 | 58,00 | 41,00 | 23,00 | 25,00 | 190,00 | 8,75 | . |
| 1964 April | | | | | | | | | | |
| 1964 Mai | | | | | | | | | | |
| 1964 Juni | | | | | | | | | | |
| 1964 Juli | | | | | | | | | | |
| 1964 Aug. | | | | | | | | | | |
| 1964 Sept. | | | | | | | | | | |
| 1964 Okt. | | | | | | | | | | |
| 1964 Nov. | | | | | | | | | | |
| Umgerechnete Preise für 100 kg in DM | | | | | | | | | | |
| 1958 D | 196,95 | 199,06 | 393,02 | 537,05 | 379,64 | 212,97 | 212,97 | . | 92,88 | . |
| 1963 D | 196,58 | 199,17 | 393,23 | 508,11 | 359,18 | 201,49 | 219,01 | 211,11 | 89,32 | . |
| 1964 März | | | | 508,12 | 359,19 | 201,50 | 219,02 | | 89,37 | . |
| 1964 Juni | | | | | | | | | | |
| 1964 Sept. | | | | | | | | | | |
| Jahr Monat | nooh: Regen.-Gummi | Schellack | | | Kolophonium | | | | | |
| | Ver. Staaten New York | Ver. Königreich London | Ver. Staaten New York | Indien Kalkutta | Frankreich | | Italien Mailand | | Ver. Königreich London | |
| | Peel Nr. 1 alle Distrikte außer Kalifornien | Truly native orange | | | Grad "GN" 38 unversteuert | Grad "WW" | Grad "FGH" | | Grad "WW" | |
| | Cents lb | arsenfrei ab Lager UK. | in Säcken f.o.t. N.Y. u. Chicago | loco | ab Werk Landes oder Gironde | | Importeur-Verkaufspreis frei Station Mailand | | amerikan. verzollt ab Lager | |
| | Dw. | s.d. 112 lbs | Cents lb | Rupien 82,28 lbs | FF je 100 kg | Lire je kg | | Dw. | Dw. | Dw. |
| Originalpreise | | | | | | | | | | |
| 1958 D | 11,00 | 172, 2 5/8 | 32,07 | 67,57 | 89,00 | 90,50 | 153,46 | 139,17 | 73, 1 3/8 | . |
| 1959 D | 11,00 | 174, 2 7/8 | 31,00 | 67,53 | 98,07 | 98,06 | 169,41 | 151,03 | 84, 1 | . |
| 1960 D | 11,00 | 206, 9 3/4 | 31,50 | 69,76 | 128,27 | 130,74 | 266,31 | 239,12 | 129, 9 3/4 | . |
| 1961 D | 11,50 | 202, 6 3/4 | 31,87 | 62,43 | 147,35 | 149,85 | 252,60 | 225,35 | 122, 6 3/4 | . |
| 1962 D | 11,50 | 181, 5 | 32,50 | 45,11 | 135,56 | 137,36 | 200,83 | 176,99 | 108, 8 7/7 | . |
| 1963 D | 11,50 | 186, 2 7/8 | 31,73 | 33,06 | 127,00 | 128,50 | 180,69 | 166,67 | 107, 4 | . |
| 1963 Sept. | 11,50 | 191, 5 7/8 | 31,50 | 30,85 | 127,00 | 128,50 | 180,00 | 165,00 | 107, 0 | . |
| 1963 Okt. | 11,50 | 191, 0 2/4 | 31,50 | 30,63 | 127,00 | 128,50 | 180,00 | 165,00 | 107, 0 | . |
| 1963 Nov. | 11,50 | 190, 9 3/7 | 31,50 | 30,42 | 127,00 | 128,50 | 180,00 | 165,003 | 107, 0 | . |
| 1963 Dez. | 11,50 | 190, 6 7/8 | 31,50 | 33,68 | 127,00 | 128,50 | 180,00 | 165,00 | 107, 0 | . |
| 1964 Jan. | 11,50 | 184, 6 3/5 | 31,50 | 49,89 | 127,00 | 128,50 | 180,00 | 166,25 | 108, 0 | . |
| 1964 Febr. | 11,50 | 185, 4 4/5 | 31,50 | 55,00 | 127,00 | 128,50 | 180,00 | 167,50 | 108, 7 1/2 | . |
| 1964 März | 11,50 | 182, 10 4/7 | 31,50 | 49,26 | 127,00 | 128,50 | 181,00 | 170,00 | 109, 6 | . |
| 1964 April | | | | | | | | | | |
| 1964 Mai | | | | | | | | | | |
| 1964 Juni | | | | | | | | | | |
| 1964 Juli | | | | | | | | | | |
| 1964 Aug. | | | | | | | | | | |
| 1964 Sept. | | | | | | | | | | |
| 1964 Okt. | | | | | | | | | | |
| 1964 Nov. | | | | | | | | | | |
| Umgerechnete Preise für 100 kg in DM | | | | | | | | | | |
| 1958 D | 101,85 | 198,60 | 296,95 | 159,68 | 88,42 | 89,91 | 103,06 | 93,47 | 84,31 | . |
| 1963 Dez. | 100,75 | 208,39 | 275,96 | 75,80 | 102,98 | 104,20 | 114,91 | 105,34 | 117,03 | . |
| 1964 März | 100,75 | 200,13 | 275,96 | 110,86 | 102,98 | 104,20 | 115,33 | 108,32 | 119,83 | . |
| 1964 Juni | | | | | | | | | | |
| 1964 Sept. | | | | | | | | | | |

| Jahr Monat | noch: Koloophonium | | | | Terpentin | | | | |
|--------------------------------------|--|--|-------------------------------------|---------------------------|---|---|-------------------------------------|---|--|
| | Ver.Königreich London | Vereinigte Staaten Savannah | | | Frankreich | Vereinigtes Königreich | | Österreich Wiener Neustadt | Ver.Staaten |
| | Grad "WG" 39) amerikanisch. versollt ab Lager | Grad "WW" 40) in drums Exportpreis f.a.s. südliche Häfen | Grad "WG" 40) f.o.b. in drums | | ohne Behälter ab Werk London oder Gironde | russisches in Leihfässern ex wharf | amerikan. netto ab Hersteller | Schilling 100 kg | in galvan. Fässern Exportpreis f.a.s. südliche Häfen |
| | s.d. 112 lbs | Cents je lb | | | 100 kg | s.d. je 112 lbs | | Schilling 100 kg | Cents 7,23 lbs |
| | Dw. | | | Originalpreise | | | | MM. | Dw. |
| 1958 D | 70. 1 | 8,71 | 8,50 | 7,74 | 107,00 | 109. 1 ¹ / ₅ | 131. 7 ¹ / ₂ | 1 100 | 66,74 ^a |
| 1959 D | 80. 0 ¹ / ₆ | 9,68 | 9,48 | 8,94 | 107,00 | 105. 3 ¹ / ₂ | 119. 6 ³ / ₄ | 1 100 | 70,74 ^a |
| 1960 D | 100.10 ¹ / ₂ ^a | 14,71 ^a | 15,09 | 13,53 ^a | 100,54 | 104.11 ^a | 116. 3 | 1 100 | 68,77 ^a |
| 1961 D | 121. 0 | 13,15 | 13,04 | 12,95 | 89,34 | 95. 8 ⁵ / ₇ | 107.11 ¹ / ₆ | 1 100 | 48,98 ^a |
| 1962 D | 107. 1 | 11,50 | 11,47 | 11,38 | 67,86 | 80. 6 ⁵ / ₇ | 86. 9 | 1 100 | 36,06 ^a |
| 1963 D | 104.10 ¹ / ₂ | 11,50 | 11,40 | 11,01 | 75,75 | 80.11 | 94. 9 ² / ₅ | 1 100 | 47,51 ^a |
| 1963 Sept. | 104. 9 | 11,50 | 11,35 | 10,83 | 83,50 | 84. 9 | 101. 6 | 1 100 | 53,00 |
| 1963 Okt. | 104. 9 | 11,56 | 11,29 | 11,06 | 83,50 | 86. 9 | 101. 6 | 1 100 | 55,75 |
| 1963 Nov. | 104. 9 | 11,59 | 11,49 | 10,83 | 84,33 | 88. 3 | 102. 6 | 1 100 | 55,00 |
| 1963 Dez. | 104. 9 | 11,73 | 11,55 | 10,98 | 88,50 | 90. 3 | 103. 6 | 1 100 | 55,30 |
| 1964 Jan. | 105.10 ¹ / ₂ | 11,81 | 11,71 | 11,03 | 88,50 | 91. 9 | 110. 6 | 1 100 | 58,00 |
| 1964 Febr. | 107. 0 | 11,84 | 11,50 | 11,04 | 88,50 | 94. 7 ⁴ / ₅ | 113.10 ⁴ / ₅ | 1 100 | - |
| 1964 März | 106. 0 | 11,94 | 11,68 | 11,37 | 88,50 | 96. 3 | 106. 3 | 1 100 | - |
| 1964 April | | | | | | | | | |
| 1964 Mai | | | | | | | | | |
| 1964 Juni | | | | | | | | | |
| 1964 Juli | | | | | | | | | |
| 1964 Aug. | | | | | | | | | |
| 1964 Sept. | | | | | | | | | |
| 1964 Okt. | | | | | | | | | |
| 1964 Nov. | | | | | | | | | |
| Ungerechnete Preise für 100 kg in DM | | | | | | | | | |
| 1958 D | 80,81 | 80,65 | 78,71 | 71,67 | 106,30 | 125,80 | 151,78 | 177,65 | 85,47 |
| 1963 Dez. | 114,57 | 102,76 | 101,18 | 96,19 | 71,76 | 98,71 | 113,20 | 169,22 | 67,01 |
| 1964 März | 116,00 | 104,60 | 102,33 | 99,61 | 71,76 | 105,33 | 116,27 | 169,17 | - |
| 1964 Juni | | | | | | | | | |
| 1964 Sept. | | | | | | | | | |
| Jahr Monat | noch:Terpentin | Montanwachs | | | Paraffinwachs | | | | |
| | Ver.Staaten Savannah | Italien Mailand | Ver.Staaten | Niederlande Amsterdam | Italien Mailand | Vereinigtes Königreich | Österreich Wien | Ver.Staaten New York | |
| | in galvan. Fässern | Riebeck | roh | roh 135-140° E | raffiniert in Tafeln | voll raffiniert 125-130° F 150-155° F Mengen von 1-5 lt in Kartons zu 56 lbs frei Käufer UK | Tafelware 50-52° C. | roh, weiß 124-130° F in Säcken oder Kartons frei Raffinerie | |
| | f.o.b. Cents 7,23 lbs | frei Groß- handels- lager Lire kg | ab Werk Cents lb | ab Lager hfl 100 kg | frei Groß- handels- lager Lire kg | £ je 2240 lbs | ab Lager Schilling 100 kg | Cents lb | |
| | Dw. | MA. | | Originalpreise | | Dw. | Dw. | MM. | |
| 1958 D | 51,24 | 490,00 | 27,75 | 88,50 | 162,50 | . | . | 618,0 | 8,60 |
| 1959 D | 53,28 | 492,01 | 25,00 | 88,50 | 160,00 | . | . | 561,7 | 8,23 |
| 1960 D | 48,57 | 473,85 | 23,50 | 88,50 | 153,92 | . | . | 550,0 | 8,10 |
| 1961 D | 32,67 | 469,72 | 23,50 | 88,50 | 149,51 | . | . | 550,0 | 8,20 |
| 1962 D | 19,34 | 470,00 | 23,50 | 88,50 | 142,78 | . | . | 550,0 | 8,20 |
| 1963 D | 30,96 | 470,00 | 23,50 | 88,50 | 142,50 | 63.0.0 ^b | 67.10.0 ^b | 552,1 | 8,12 |
| 1963 Sept. | 37,33 | 470,00 | 23,50 | 88,50 | 142,50 | 63.0.0 | 67.10.0 | 555,0 | 8,10 |
| 1963 Okt. | 38,00 | 470,00 | 23,50 | 88,50 | 142,50 | 63.0.0 | 67.10.0 | 555,0 | 8,10 |
| 1963 Nov. | 38,00 | 470,00 | 23,50 | 88,50 | 142,50 | 63.0.0 | 67.10.0 | 555,0 | 8,10 |
| 1963 Dez. | 39,28 | 470,00 | 23,50 | 88,50 | 142,50 | 63.0.0 | 67.10.0 | 555,0 | 8,10 |
| 1964 Jan. | 39,00 | 470,00 | 23,50 | 88,50 | 142,50 | 63.0.0 | 67.10.0 | 555,0 | 8,10 |
| 1964 Febr. | 39,58 | 470,00 | 23,50 | 88,50 | 142,50 | 63.0.0 | 67.10.0 | 555,0 | 8,10 |
| 1964 März | 39,06 | 470,00 | 23,50 | 88,50 | 142,50 | 63.0.0 | 67.10.0 | 555,0 | 8,10 |
| 1964 April | | | | | | | | | |
| 1964 Mai | | | | | | | | | |
| 1964 Juni | | | | | | | | | |
| 1964 Juli | | | | | | | | | |
| 1964 Aug. | | | | | | | | | |
| 1964 Sept. | | | | | | | | | |
| 1964 Okt. | | | | | | | | | |
| 1964 Nov. | | | | | | | | | |
| Ungerechnete Preise für 100 kg in DM | | | | | | | | | |
| 1958 D | 65,62 | 329,08 | 256,95 | 97,93 | 109,40 | 68,91 | 73,83 | 99,81 | 79,63 |
| 1963 Dez. | 47,60 | 300,05 | 205,87 | 97,65 | 90,97 | 68,91 | 73,83 | 85,38 | 70,96 |
| 1964 März | 47,33 | 299,48 | 205,88 | 97,54 | 90,80 | 68,94 | 73,87 | 85,35 | 70,96 |
| 1964 Juni | | | | | | | | | |
| 1964 Sept. | | | | | | | | | |
| Jahr Monat | Karnaubawachs | | | | Bienenwachs | | | | |
| | Italien Mailand | Vereinigtes Königreich London | Ver.Staaten New York | Frankreich Marseille | Italien Mailand | Vereinigtes Königreich London | Sudan | | |
| | Patty Grey | Prime Yellow | Patty Grey | Prime Yellow | Madagaskar Standard Nr.3 | Konakry Kongo | ungereinigt | Dar-es-Salaam | |
| | frei Groß- handels- lager Lire kg | c.i.f. s.d. je 112 lbs | ab Lager Cents lb | c.i.f. PF je kg | frei Groß- handels- lager Lire kg | c.i.f. s.d. je 112 lbs | Verschiffungspreis c.i.f. | | |
| | Dw. | | Dw. | Dw. | Dw. | Dw. | | | |
| 1958 D | 1 186 | 937.11 | 552. 4 | 121.00 | 4,57 | 5,38 | 930 | 486. 8 | 440. 4 |
| 1959 D | 1 235 | 883. 6 | 576. 9 | 115.00 | 4,29 | 5,21 | 921 | 464. 5 | 406. 8 |
| 1960 D | 1 188 | 775. 8 | 542. 4 | 104.00 | 3,82 | 5,00 ^a | 835 | 469. 7 | 381. 0 |
| 1961 D | 1 020 | 659. 7 | 438.11 | 93.10 | 3,44 | 5,09 | 817 | 422. 6 | 367.11 |
| 1962 D | 831 | 609. 9 | 351. 8 | 83.84 | 3,33 | 5,11 | 831 | 438. 0 | 377. 9 ^a |
| 1963 D | 682 | 691. 1 | 291. 2 | 92.57 | 3,72 | 5,18 | 815 | 436. 1 | 391. 1 ^a |
| 1963 Sept. | 650 | 738. 1 | 276. 5 | 98.00 | 3,75 | 5,18 | 815 | 422. 6 | - |
| 1963 Okt. | 650 | 678.11 | 279. 9 | 92.75 | 3,79 | 5,20 | 815 | 415. 8 | - |
| 1963 Nov. | 650 | 704. 9 | 297. 0 | 98.00 | 3,80 | 5,22 | 815 | 415. 0 | - |
| 1963 Dez. | 675 | 711. 9 | 290. 3 | 98.00 | 3,80 | 5,25 | 815 | 415. 0 | - |
| 1964 Jan. | 675 | 677. 1 | 269. 1 | 94,40 | 3,80 | 5,25 | 820 | 415.11 | 362. 6 |
| 1964 Febr. | 650 | 678. 3 | 265. 9 | 92,25 | 3,70 | 5,23 | 825 | 415. 0 | 362. 6 |
| 1964 März | 650 | 709. 0 | 263. 5 | 96,00 | - | 5,25 | 825 | 425. 5 | 366. 2 |
| 1964 April | | | | | | | | | |
| 1964 Mai | | | | | | | | | |
| 1964 Juni | | | | | | | | | |
| 1964 Juli | | | | | | | | | |
| 1964 Aug. | | | | | | | | | |
| 1964 Sept. | | | | | | | | | |
| 1964 Okt. | | | | | | | | | |
| 1964 Nov. | | | | | | | | | |
| Ungerechnete Preise für 100 kg in DM | | | | | | | | | |
| 1958 D | 796,52 | 1081,51 | 636,89 | 1120,39 | 454,03 | 534,50 | 624,59 | 540,42 | 507,75 |
| 1963 Dez. | 430,92 | 778,48 | 317,46 | 858,53 | 308,14 | 425,72 | 520,30 | 453,91 | - |
| 1964 März | 414,18 | 775,89 | 288,22 | 841,03 | - | 425,72 | 525,69 | 465,50 | 400,66 |
| 1964 Juni | | | | | | | | | |
| 1964 Sept. | | | | | | | | | |

Index der Großhandelspreise in den Vereinigten Staaten
1955=100 1)

| Jahr Monat | Insgesamt | Nahrungsmittel | | | | | Fahrgenüsse | | | | | zusammen |
|---------------|---|----------------------------------|----------------------------|---|---------------------------------------|--|---------------------------------|---|------------------------------|-------------------------------------|--------------------------------|---------------------|
| | | zusammen | darunter: | | | zusammen | darunter: | | | | | |
| | | | Getreide | Ost u. Gemüse frisch und getrocknet | Lebensmittel und Getränk | | Getreideers. und Bakwaren | Ost u. Gemüse eingemacht und gefroren | Molkerei- erzeugnisse | Fleisch und Fisch | | |
| 1957 D | 99 | 96 | 106 | 92 | 86 | 95 | 99 | 95 | 99 | 86 | 102 | |
| 1958 D | 100 | 100 | 100 | 100 | 100 | 100 | 100 | 100 | 100 | 100 | 100 | |
| 1959 D | 100 | 94 | 97 | 92 | 92 | 96 | 101 | 99 | 101 | 92 | 102 | |
| 1960 D | 100 | 94 | 95 | 95 | 89 | 97 | 103 | 98 | 105 | 91 | 103 | |
| 1961 D | 100 | 93 | 96 | 89 | 86 | 98 | 105 | 130 | 108 | 88 | 101 | |
| 1962 D | 100 | 94 | 100 | 93 | 89 | 98 | 108 | 96 | 107 | 92 | 102 | |
| 1963 D | 100 | 92 | 103 | 91 | 82 | 98 | 107 | 102 | 108 | 86 | 102 | |
| 1963 Jan. | 100 | 95 | 103 | 98 | 87 | 98 | 108 | 98 | 108 | 91 | 102 | |
| Febr. | 100 | 93 | 104 | 91 | 83 | 98 | 109 | 98 | 108 | 89 | 101 | |
| März | 100 | 92 | 105 | 94 | 79 | 96 | 108 | 99 | 107 | 85 | 101 | |
| April | 99 | 92 | 106 | 94 | 82 | 97 | 108 | 101 | 107 | 84 | 101 | |
| Mai | 100 | 91 | 104 | 95 | 80 | 99 | 108 | 101 | 107 | 85 | 101 | |
| Juni | 100 | 92 | 102 | 92 | 83 | 100 | 107 | 103 | 107 | 87 | 101 | |
| Juli | 100 | 93 | 101 | 92 | 87 | 99 | 107 | 104 | 108 | 89 | 102 | |
| Aug. | 100 | 93 | 100 | 88 | 87 | 98 | 106 | 103 | 108 | 88 | 102 | |
| Sept. | 100 | 92 | 104 | 83 | 82 | 98 | 107 | 103 | 108 | 87 | 102 | |
| Okt. | 100 | 92 | 103 | 84 | 81 | 99 | 108 | 104 | 108 | 86 | 102 | |
| Nov. | 100 | 93 | 101 | 91 | 81 | 100 | 107 | 104 | 108 | 85 | 102 | |
| Dez. | 100 | 90 | 103 | 90 | 74 | 98 | 107 | 105 | 108 | 81 | 102 | |
| 1964 Jan. | 101 | 93 | 105 | 91 | 78 | 100 | 107 | 105 | 108 | 85 | 102 | |
| Febr. | 100 | 91 | 103 | 93 | 77 | 98 | 107 | 105 | 108 | 82 | 102 | |
| März | 100 | 92 | 100 | 99 | 78 | 98 | 107 | 105 | 107 | 82 | 102 | |
| Jahr Monat | noch: Textilserzeugnisse | | | | | Häute, Felle, Leder und Ledererzeugnisse | | | | | Tabakerz. und Getränke | |
| | Bekleidung | Baumwoll- erzeugnisse | darunter: | | | zusammen | darunter: | | | zusammen | darunter: | |
| | | | Voll- erzeugnisse | Synthetische Textilien | Seiden- erzeugnisse | | Schuhwerk | Häute und Felle | Leder | | Alkohol. Getränke | |
| 1957 D | 100 | 103 | 109 | 102 | 108 | 99 | 99 | 96 | 98 | 98 | 99 | |
| 1958 D | 100 | 100 | 100 | 100 | 100 | 100 | 100 | 100 | 100 | 100 | 100 | |
| 1959 D | 101 | 104 | 101 | 101 | 100 | 114 | 106 | 158 | 121 | 103 | 101 | |
| 1960 D | 102 | 107 | 101 | 99 | 108 | 110 | 109 | 118 | 110 | 103 | 100 | |
| 1961 D | 101 | 102 | 100 | 94 | 116 | 111 | 109 | 127 | 113 | 104 | 101 | |
| 1962 D | 102 | 104 | 102 | 95 | 129 | 112 | 110 | 125 | 115 | 104 | 101 | |
| 1963 D | 102 | 102 | 104 | 95 | 143 | 109 | 110 | 99 | 108 | 106 | 101 | |
| 1963 Jan. | 102 | 103 | 104 | 95 | 153 | 110 | 110 | 112 | 112 | 105 | 101 | |
| Febr. | 101 | 103 | 104 | 95 | 155 | 109 | 110 | 101 | 111 | 105 | 101 | |
| März | 101 | 102 | 104 | 95 | 155 | 109 | 110 | 104 | 110 | 105 | 101 | |
| April | 101 | 102 | 104 | 95 | 155 | 109 | 110 | 100 | 109 | 105 | 101 | |
| Mai | 101 | 102 | 104 | 95 | 148 | 109 | 110 | 103 | 110 | 106 | 101 | |
| Juni | 101 | 102 | 104 | 95 | 152 | 109 | 110 | 101 | 109 | 106 | 101 | |
| Juli | 102 | 102 | 104 | 95 | 138 | 109 | 110 | 98 | 109 | 108 | 101 | |
| Aug. | 102 | 102 | 104 | 95 | 140 | 108 | 110 | 95 | 106 | 108 | 101 | |
| Sept. | 102 | 102 | 104 | 95 | 133 | 107 | 110 | 91 | 106 | 108 | 101 | |
| Okt. | 102 | 102 | 104 | 95 | 129 | 108 | 110 | 95 | 106 | 108 | 101 | |
| Nov. | 102 | 103 | 105 | 95 | 134 | 108 | 110 | 98 | 106 | 108 | 101 | |
| Dez. | 102 | 104 | 106 | 96 | 129 | 107 | 110 | 90 | 106 | 108 | 101 | |
| 1964 Jan. | 102 | 103 | 107 | 96 | 125 | 107 | 110 | 90 | 106 | 108 | 101 | |
| Febr. | 102 | 103 | 107 | 96 | 120 | 107 | 110 | 87 | 106 | 107 | 101 | |
| März | 102 | 103 | 107 | 97 | 119 | 107 | 110 | 90 | 106 | 107 | 101 | |
| Jahr Monat | Kautschuk und Kautschuk- erzeugnisse | Holz und Holz- erzeugnisse | Zellstoff, Papier u. dgl. | | Möbel und Haushalts- artikel | Mineralische Baustoffe | Energie und Leuchtstoffe | | | Metalle und -erzeugnisse | | |
| | | | zusammen | Zellstoff | | | zusammen | darunter: | | zusammen | darunter: | |
| | | | | | | | | Kohle | Erdöl und -erzeugnisse | | | Eisen- und Stahl |
| 1957 D | 100 | 101 | 99 | 98 | 99 | 99 | 104 | 101 | 108 | 101 | 98 | |
| 1958 D | 100 | 100 | 100 | 100 | 100 | 100 | 100 | 100 | 100 | 100 | 100 | |
| 1959 D | 100 | 107 | 101 | 100 | 100 | 101 | 100 | 100 | 99 | 102 | 102 | |
| 1960 D | 100 | 103 | 102 | 100 | 100 | 102 | 101 | 99 | 100 | 102 | 101 | |
| 1961 D | 96 | 98 | 99 | 94 | 99 | 102 | 102 | 98 | 100 | 102 | 101 | |
| 1962 D | 93 | 99 | 100 | 93 | 99 | 102 | 102 | 97 | 99 | 101 | 99 | |
| 1963 D | 94 | 101 | 99 | 91 | 98 | 101 | 101 | 97 | 98 | 101 | 99 | |
| 1963 Jan. | 94 | 98 | 99 | 89 | 98 | 102 | 102 | 99 | 99 | 100 | 99 | |
| Febr. | 94 | 99 | 99 | 89 | 98 | 102 | 102 | 99 | 98 | 100 | 99 | |
| März | 94 | 99 | 99 | 89 | 98 | 102 | 102 | 98 | 99 | 100 | 99 | |
| April | 94 | 100 | 99 | 91 | 98 | 102 | 102 | 95 | 99 | 100 | 99 | |
| Mai | 93 | 100 | 99 | 91 | 98 | 101 | 102 | 94 | 100 | 101 | 99 | |
| Juni | 93 | 101 | 99 | 91 | 98 | 101 | 102 | 95 | 100 | 101 | 99 | |
| Juli | 93 | 104 | 99 | 91 | 98 | 101 | 102 | 96 | 99 | 101 | 99 | |
| Aug. | 94 | 105 | 99 | 91 | 98 | 101 | 102 | 96 | 97 | 101 | 99 | |
| Sept. | 93 | 103 | 99 | 91 | 98 | 101 | 102 | 98 | 96 | 101 | 99 | |
| Okt. | 94 | 102 | 99 | 94 | 98 | 101 | 102 | 98 | 96 | 102 | 100 | |
| Nov. | 94 | 102 | 99 | 94 | 98 | 101 | 99 | 99 | 94 | 102 | 100 | |
| Dez. | 94 | 102 | 99 | 94 | 98 | 101 | 101 | 99 | 97 | 102 | 100 | |
| 1964 Jan. | 94 | 102 | 100 | 95 | 98 | 101 | 101 | 99 | 97 | 103 | 100 | |
| Febr. | 94 | 103 | 100 | 95 | 98 | 101 | 100 | 98 | 96 | 103 | 100 | |
| März | 94 | 104 | 99 | 95 | 98 | 101 | 99 | 97 | 93 | 103 | 100 | |
| Jahr Monat | noch:Metalle | | Maschinen, Motoren u. dgl. | | Chemikalien und verwandte Produkte | | | | | Spezialindices | | |
| | NE-Metalle | zusammen | darunter: | | zusammen | darunter: | | | Rohstoffe ²⁾ | Zwischen- produkte ³⁾ | Fertig- waren ⁴⁾ | |
| | | | Elektro- maschinen | Motor- fahrzeuge | | Industrie- Chemikalien | Drogen und Pharmazeutika | Düngemittel | | | | |
| 1957 D | 108 | 98 | 98 | 97 | 99 | 100 | 99 | 99 | 98 | 100 | 98 | |
| 1958 D | 100 | 100 | 100 | 100 | 100 | 100 | 100 | 100 | 100 | 100 | 100 | |
| 1959 D | 107 | 102 | 101 | 102 | 100 | 100 | 99 | 99 | 97 | 101 | 100 | |
| 1960 D | 109 | 102 | 101 | 101 | 100 | 101 | 101 | 101 | 95 | 101 | 101 | |
| 1961 D | 105 | 102 | 100 | 100 | 99 | 99 | 98 | 104 | 95 | 101 | 101 | |
| 1962 D | 104 | 102 | 98 | 100 | 97 | 96 | 96 | 101 | 96 | 101 | 101 | |
| 1963 D | 104 | 102 | 97 | 100 | 96 | 95 | 95 | 99 | 94 | 101 | 101 | |
| 1963 Jan. | 103 | 102 | 98 | 100 | 97 | 96 | 95 | 100 | 95 | 101 | 101 | |
| Febr. | 103 | 102 | 98 | 100 | 96 | 95 | 95 | 102 | 94 | 101 | 101 | |
| März | 103 | 102 | 97 | 100 | 96 | 96 | 95 | 102 | 93 | 100 | 100 | |
| April | 103 | 102 | 97 | 100 | 96 | 95 | 95 | 102 | 94 | 100 | 100 | |
| Mai | 103 | 102 | 98 | 100 | 96 | 95 | 95 | 102 | 93 | 101 | 100 | |
| Juni | 103 | 102 | 98 | 99 | 96 | 95 | 95 | 100 | 93 | 101 | 101 | |
| Juli | 104 | 102 | 97 | 100 | 96 | 95 | 95 | 99 | 95 | 101 | 101 | |
| Aug. | 104 | 102 | 97 | 99 | 96 | 95 | 95 | 96 | 94 | 101 | 101 | |
| Sept. | 104 | 102 | 97 | 99 | 96 | 95 | 94 | 97 | 93 | 101 | 101 | |
| Okt. | 105 | 102 | 97 | 100 | 96 | 94 | 94 | 96 | 93 | 101 | 101 | |
| Nov. | 105 | 102 | 97 | 100 | 96 | 94 | 95 | 98 | 94 | 101 | 101 | |
| Dez. | 106 | 102 | 98 | 100 | 96 | 94 | 95 | 98 | 91 | 102 | 101 | |
| 1964 Jan. | 106 | 102 | 97 | 100 | 96 | 94 | 95 | 99 | 94 | 102 | 101 | |
| Febr. | 107 | 103 | 97 | 100 | 96 | 94 | 95 | 100 | 93 | 102 | 101 | |
| März | 108 | 103 | 97 | 100 | 96 | 95 | 95 | 100 | 93 | 101 | 101 | |

1) Unbearbeitet von Originalbasis 1957 - 1959. - 2) Zur Weiterverarbeitung. - 3) Einschließlich Zubehör und Hilfsstoffe. - 4) Verbrauchsgüter einschließlich un-
verarbeiteter Nahrungsmittel und Brennstoffe.

Veröffentlichungen über Auslandspreise sowie Einfuhrpreise und Preise für Verkehrsleistungen in der Fachserie M „Preise, Löhne, Wirtschaftsrechnungen“

Reihe 1 **Preise und Preisindices für Außenhandelsgüter**

12 Monatshefte
1 Jahreshaft

Reihe 7 **Preise für Verkehrsleistungen**

Eisenbahnverkehr, Schiffsverkehr, Luftverkehr, Post- und Fernmeldeverkehr – Indices der Seefrachten

4 Vierteljahreshefte

Reihe 9 **Preise im Ausland**

I. Großhandelspreise

Grundstoffe
Teil 1: Preise für: Getreide, Fleisch und Fette, Molkereiprodukte, Zucker, Genußmittel, Gewürze, Ölsaaten, pflanzliche Öle und andere Nahrungsmittel – Indices der Großhandelspreise bzw. industriellen Erzeugerpreise

4 Vierteljahreshefte

Grundstoffe
Teil 2: Preise für: Textilien, Häute, Leder, Kautschuk, Mineralöle, Baustoffe, Zellstoff, Holz, Papier, Harze und Wachse

4 Vierteljahreshefte

Grundstoffe
Teil 3: Preise für: Kohle, Erze und Mineralien, Eisen und Stahl, NE-Metalle, Chemikalien und Düngemittel

4 Vierteljahreshefte

Weltmarktpreise ausgewählter Waren

12 Monatshefte

II. Einzelhandelspreise

Preise für: Nahrungs- und Genußmittel, Bekleidung und Schuhwerk, Heiz- und Leuchtmittel, Hausrat und andere Bedarfsgüter, sowie Preisindexziffern der Lebenshaltung und Indexziffern der Einzelhandelspreise

4 Vierteljahreshefte

Reihe 10 **Internationaler Vergleich der Preise für die Lebenshaltung**

Berechnungen der Verbrauchergeldparitäten zwischen der DM. und Währungen des Auslandes, die Fort- und Rückberechnung der Ergebnisse sowie Devisenkurse in langjähriger Übersicht

12 Monatshefte
1 Jahreshaft

Wöchentlich werden Stichtagpreise ausgewählter Waren des Welthandels auch im „Statistischen Wochendienst“ gebracht.

Auszugsweise erscheinen ferner in „Wirtschaft und Statistik“ Monatsdurchschnittspreise wichtiger Waren aus der Fachserie M, Reihe 9.

