

STATISTISCHES
BUNDESAMT
WIESBADEN

FACHSERIE **M**

PREISE LÖHNE WIRTSCHAFTSRECHNUNGEN

Reihe 9

Preise im Ausland

I. Großhandelspreise

Grundstoffe, Teil 2

Sommer 1963



Bestellnummer: M 9/I/Teil 2 - vj 2/63

VERLAG: W. KOHLHAMMER GMBH, STUTTGART UND MAINZ

Inhaltsverzeichnis

Schaubilder: Preisentwicklung wichtiger Welthandelsgüter seit 1960	Seite 3
Preisentwicklung wichtiger Welthandelsgüter seit der Vorkriegszeit	4
Indices der Großhandelspreise bzw. der industriellen Erzeugerpreise	6
Ergänzende Angaben zum Tabellenteil:	
A. Allgemeine Vorbemerkungen	8
B. Abkürzungen, Maße und Gewichte	8
C. Erläuterungen bzw. Anmerkungen	9

Tabellenteil (alphabetisch geordnet)

Abaca, Manila-	17	Kautschuk, Synthese	29
Bastfasern, verschiedene	19	Kautschuk, Natur-	28
Baumwolle	13	Kolophonium	29
Baumwollgarn, -stoff und -Linters	14	Krepp, Plantagen-	29
Benzin	22	Latex, Hevea-	29
Bienenwachs	30	Leinengarn	17
Chemiefasern	15	Leuchtöl	21
Dachziegel	24	Marmor	24
Dieselöl	22	Mauersteine	23
Erdöl	21	Montanwachs	30
Farbstoffe	24	Myrobalanen	21
Flachs, Roh-	17	Paraffinwachs	30
Gasöl	22	Quebracho	21
Glas	24	Rindshäute	19
Gips	24	Rindsleder	20
Gummi, Regenerier-	29	Schellack	29
Hanf, Roh-	17	Schmieröl	23
Hanfgarn	18	Seide, Natur-	15
Heizöl	21	Sisalfasern	18
Holz	25	Teer, Straßen-	24
Holzschliff	26	Terpentin	30
Jute, roh, und Jutegarn	18	Wolle	11
Jutegewebe	18	Wollgarn	12
Kalbfelle	20	Zeitungsdruckpapier	27
Kalbleder	20	Zellstoff, Kraft-	27
Kalk, Bau-	24	Zellstoff, Sulfit-	26
Kapok	19	Zellstoff, Kunstfaser-	27
Karnaubawachs	30	Zement	23
Index der Großhandelspreise in Kanada		31	

Erschienen im September 1963

Nachdruck - auch auszugsweise - nur mit Quellenangabe gestattet.

Preis: DM 2.-

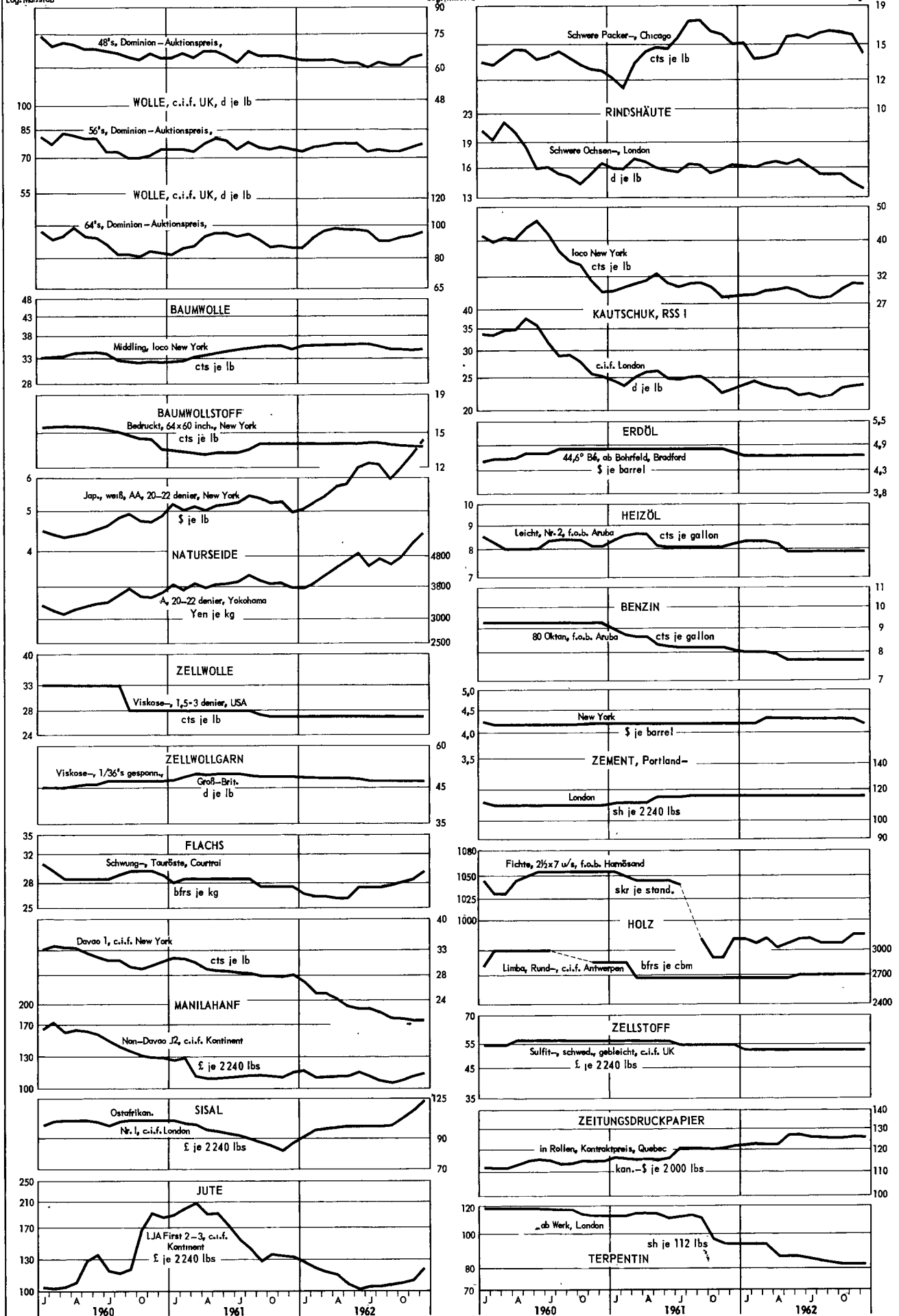
PREISENTWICKLUNG WICHTIGER WELTHANDELSGÜTER SEIT 1960 NACH MONATEN

Originalpreise

Log. Maßstab

Log. Maßstab

Log. Maßstab



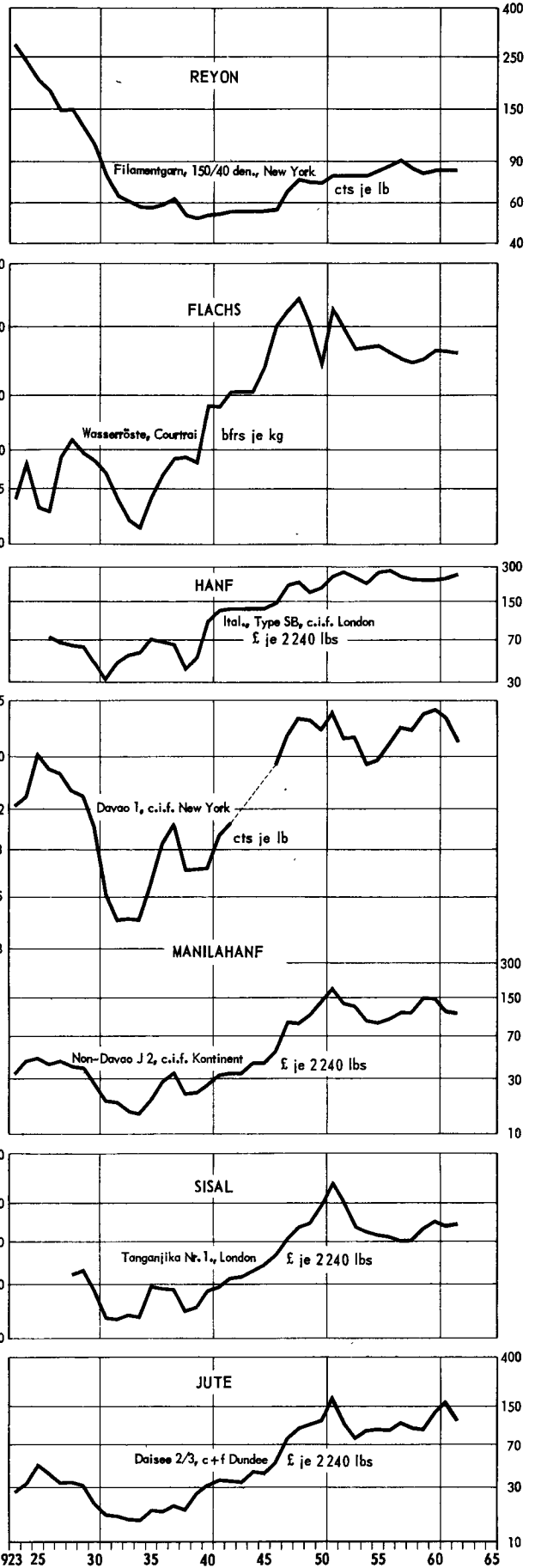
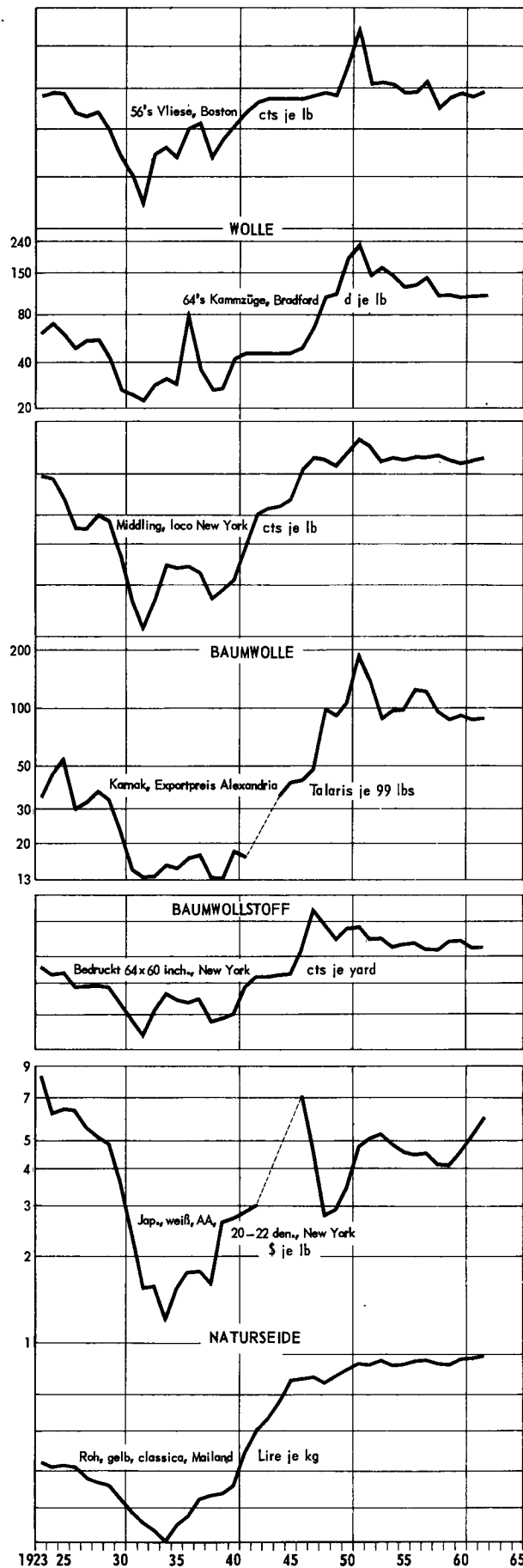
PREISENTWICKLUNG WICHTIGER WELTHANDELSGÜTER SEIT DER VORKRIEGSZEIT

Log. Maßstab

Originalpreise

Log. Maßstab

Log. Maßstab



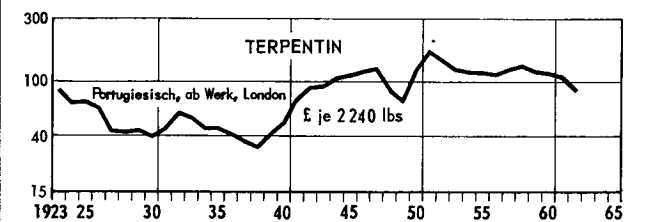
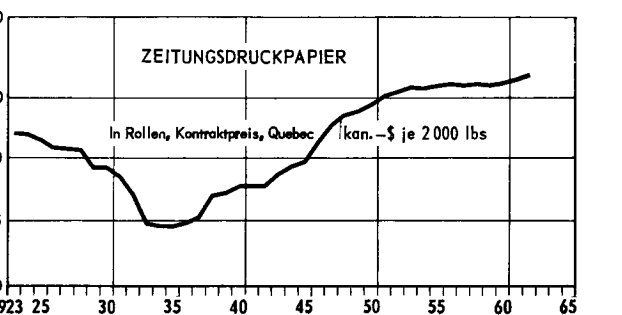
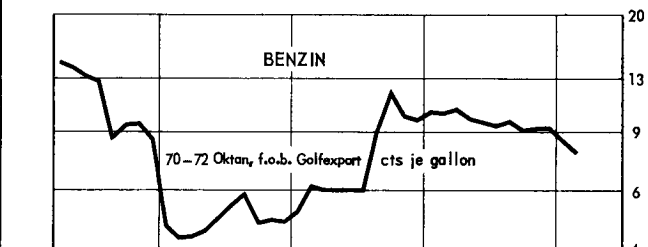
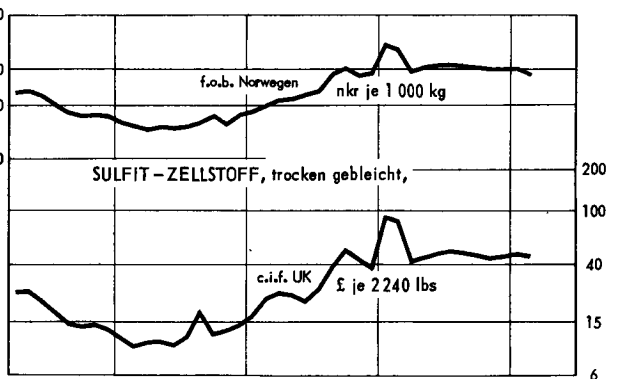
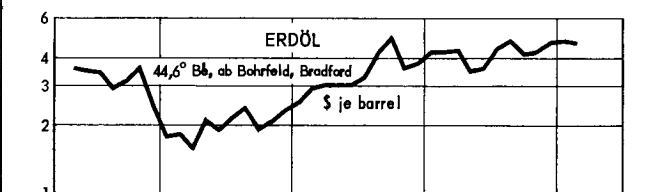
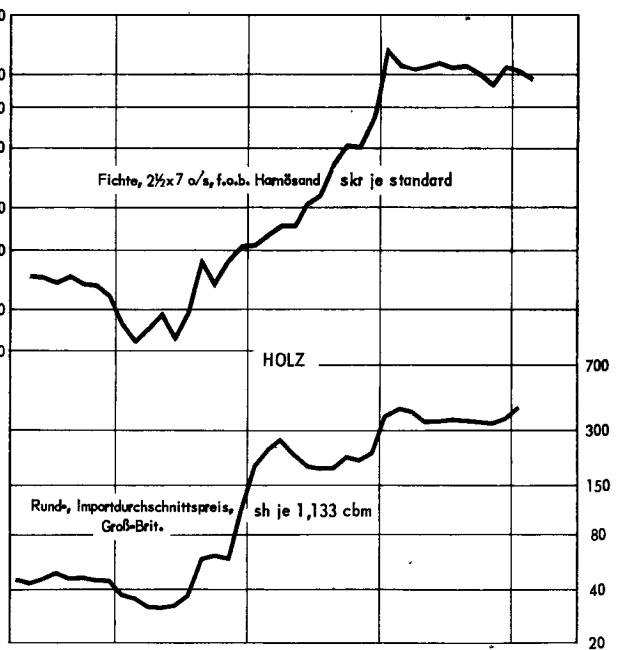
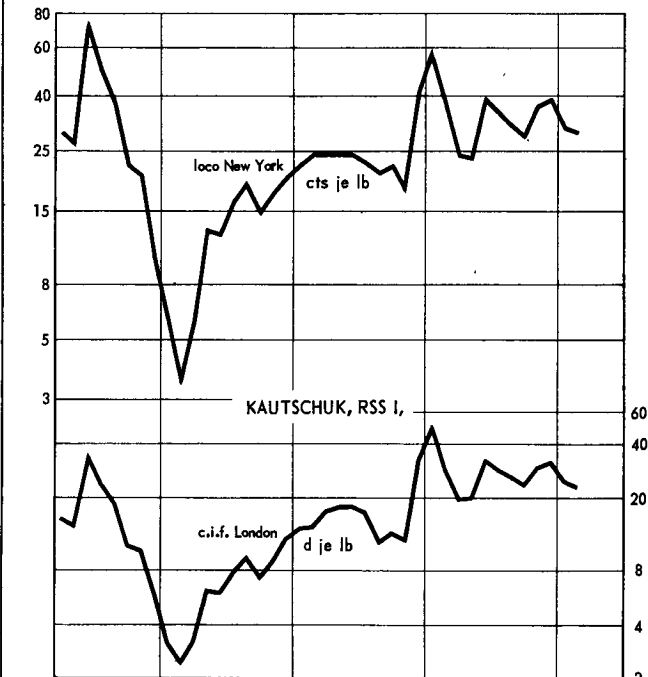
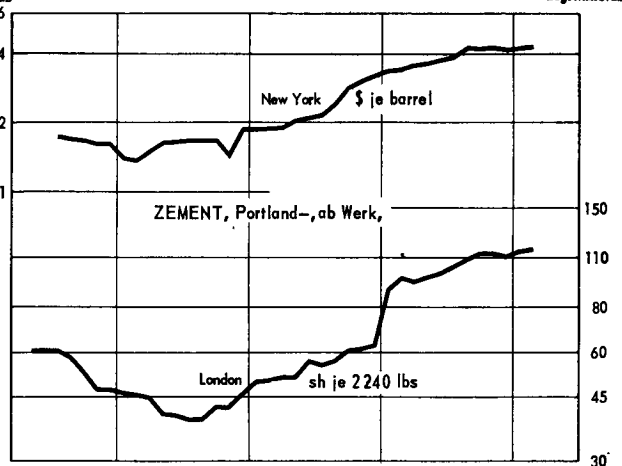
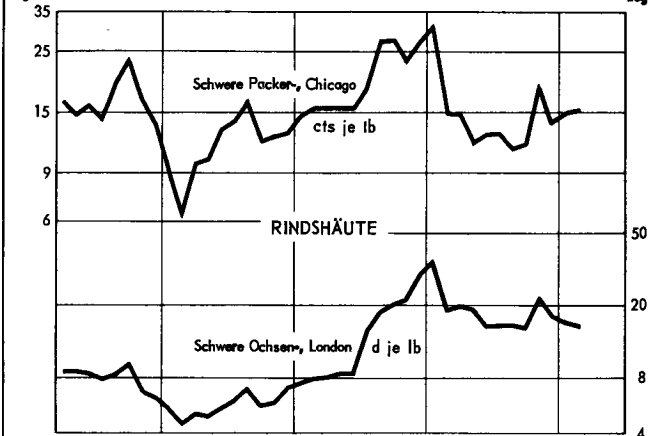
STAT. BUNDESAMT 3150

NOCH: PREISENTWICKLUNG WICHTIGER WELTHANDELSGÜTER SEIT DER VORKRIEGSZEIT

Log. Maßstab

Originalpreise
Log. Maßstab

Log. Maßstab



STAT. BUNDESAMT 3151

Indizes der Großhandelspreise

umbasiert

Lfd. Nr.	Land (Berichtsort)	Warengruppen	Originalbasiszeit	Anzahl der Waren	Erhebungszeitpunkt	J a h r							
						1950	1957	1958	1959	1960	1961	1962	
<u>Europa</u>													
1	Bundesrepublik Deutschland ¹⁾	La Be Mi E M Ma C Ho K Ha T N	1958	1884 ⁺	ME	82	100	100	99	100	102	103	
2	Belgien	La Ba Be Mi M C Ho K Ha T N	1936 - 1938	135	MM	92	105	100	100	101	100	101	
3	Dänemark	La Ba Be Mi M Ma C Ho K Ha T N	1955	.	ME	81	101	100	100	100	102	104	
4	Finnland	La Ba Be Mi E M Ma C Ho K Ha T N	1949	426	D	61	93	100	101	105	105	107	
5	Frankreich	La Ba Be Mi E M C Ho K Ha T N	1949	478	ME	65	90	100	105	107	110	113	
6	Griechenland (Athen/Piräus)	La In R Be Mi N	1952	79	D	56	103	100	102	104	106	105	
7	Irland	La M Ma C Ho K Ha T N	1953	730	D	72	97	100	100	99	101	104	
8	Italien	La Ba Be Mi M Ma C Ho K Ha T N	1953	212	D	92	102	100	97	98	98	101	
9	Jugoslawien ¹⁾	Ba Be Mi E M Ma C Ho K Ha T N	1961	414 ⁺	D	-	99	100	100	102	106	106	
10	Niederlande	La Ba M C Ho K Ha T N	1948	196	ME	83	102	100	101	99	98	99	
11	Norwegen	La Ba Be Mi E M Ma C Ho K Ha T N	1952	577	MM	69	102	100	100	101	102	104	
12	Österreich (Wien)	La Ba Be M C Ho K Ha T N	Marz 1938	44	MM	64	103	100	103	102	104	110	
13	Portugal (Lissabon)	La Ba Be Mi M C Ho K Ha T N	1948	236	MM	91	100	100	99	102	102	103	
14	Schweden	La Ba Be Mi M Ma C Ho K Ha T N	1949	327 ⁺	D	73	102	100	100	103	105	107	
15	Schweiz	La Ba Be Mi M C K Ha T N	Aug. 1939	120	ME	94	103	100	98	99	99	103	
16	Spanien	La Ba Be Mi E M Ma C Ho K Ha T N	1955	296	D	49	91	100	102	104	107	112	
17	Turkei	La Ba Be Mi M C Ho Ha T N	1948	90	D	48	87	100	120	126	130	137	
18	Vereinigtes Königreich ²⁾	M Ma C Ho Ha T N	1954	. +)	D	77	99	100	100	102	104	106	
<u>Afrika</u>													
19	Algerien (Algier)	La Ba Be E Mi M C Ho K Ha T N	1959	210	D	70	90	100	107	111	113		
20	Marokko (Casablanca)	La Ba Be M C Ho Ha T N	1939	70	MA	70	97	100	101	111	117	120	
21	Südafrika	La Ba Be Mi E M Ma C Ho K Ha T N	Nov. 1960	.	D	71	100	100	100	101	103	104	
22	Sudan	La R Mi C T N	1953	38	D	105	117	100	88	96	99		
23	Tunesien (Tunis)	La Be Mi Ho Ha N	1940	41	ME	71	96	100	96	99	101	101	
24	Verein. Arab. Rep. (Ägypten)	La Ba Mi M C Ho Ha T N	Juni - Aug. 1939	88	D	82	101	100	100	100	102	101	
<u>Nord- und Mittelamerika</u>													
25	Costa Rica (San José)	La In T N	1936	62	D	105	100	100	99	101	105	104	
26	Dominik. Republik (San Domingo)	La R Mi N	1941	56	D	86	101	100	94	97	91	100	
27	El Salvador (San Salvador)	.	1955	91	.	101	106	100	94	94	92	91	
28	Guatemala (Guatemala Stadt)	La Ba Mi T N	1950	71	MM	94	99	100	101	99	98	100	
29	Kanada	La Ba Be Mi M C Ho K Ha T N	1935 - 1939	603	MM	93	100	100	101	101	102	105	
30	Mexiko (Mexiko Stadt)	La Ba Be E M C Ho N	1939	210	D	51	96	100	101	107	108	110	
31	Vereinigte Staaten	La Ba Be Mi E M Ma C Ho K Ha T N	1957 - 1959	2 000 ⁺	MM	86	99	100	100	100	100	100	
<u>Südamerika</u>													
32	Argentinien	La Ba Be Mi M Ma C Ho K Ha T N	1956	300	D	-	76	100	233	270	292	381	
33	Brasilien	La Ba Be Mi M C Ha T N	1948	93	D	30	89	100	138	180	250	383	
34	Chile (Santiago)	La Ba Be T N	1947	96	D	6,2	80	100	130	137	138	149	
35	Ecuador	La Be Mi M Ma C N	1954	203	MM	-	100	100	99	97	102	103	
36	Kolumbien	La Be Mi M Ma C Ho K Ha T N	1952	269	MM	52	85	100	110	114	122	125	
37	Paraguay (Asunción)	La Ba Be Mi M Ma C T N	1938	59	D	7,2	93	100	118	133			
38	Peru	La Ba Be M T N	1934 - 1936	119	MM	55	93	100	121	136	141	144	
39	Venezuela	La Ba Be Mi E M Ma C Ho Ha T N	1956 - 1957	.	MM	97	99	100	103	103	105	110	
<u>Asien</u>													
40	Indien	La Be Mi E M Ma C T N	April 1952 - Marz 1953	112 ⁺	D	95	98	100	104	111	113	115	
41	Irak (Bagdad)	La Ba Mi T N	Dez. 1938 - Aug. 1939	57	D	110	111	100	110	114	113	110	
42	Iran	La Ba Be Mi M Ma C Ha T N	März 1959 - Marz 1960	160	D	59	104	100	103	105	106	107	
43	Japan (Tokio)	La Ba Be Mi E M Ma C Ho K Ha T N	1960	770 ⁺	D	72	107	100	101	103	104	102	
44	Korea, Sud-	La Ba Be Mi E M Ma C Ho K T N	1955	270	D	-	107	100	102	113	134	152	
45	Philippinen (Manila)	La In R Be M Ma C N	1955	226	MM	96	97	100	101	106	111	116	
46	Syrien (Damaskus)	La Ba Be Mi M C Ho Ha T N	1952 - 1954	63	D	-	102	100	106	111	110	102	
47	Thailand (Bangkok)	La Ba Be Mi E C Ha T N	1948	55	D	76	95	100	94	92	100	106	
48	Taiwan (Taipeh)	La Ba Be Mi E M Ma C Ho K Ha T N	1956	179	D	32	97	100	111	126	131	135	
49	Vietnam, Sud- (Saigon)	La In R Be Mi N	1949	49	D	52	99	100	95	99	111	114	
<u>Australien</u>													
50	Austral. Bund (Melbourne)	La Ba Be Mi M C K Ha T N	Juli 1936 - Juni 1939	80	MM	67	102	100	101	107	103	100	
51	Neuseeland ²⁾	La In	1958	763 ⁺	Vj	72	97	100	101	103	101	100	
Indices der													
<u>Vereinigtes Königreich</u>													
52	Reuters Index	Stapelwaren ³⁾	18. Sept. 1931	21	tagl.	124	111	100	101	102	100	100	
53	Financial Times Index	Stapelwaren ⁴⁾	1. Juli 1952	12	tagl.	-	105	100	102	101	98	96	
<u>Vereinigte Staaten</u>													
54	Moodys Index	Stapelwaren ⁵⁾	31. Dez. 1931	15	tagl.	106	104	100	97	93	93	93	
55	Journal of Commerce Daily Index	Rohstoffe und Halbwaren ⁶⁾	1947 - 1949	30	tagl.	100	108	100	106	102	98	97	

Erläuterungen: Ein senkrechter Strich vor einer Zahlenangabe bedeutet, daß entweder im Basiszeitraum, in der Gewichtung oder im Warenkorb Veränderungen eingetreten sind, die einen Vergleich der neuen mit den vorangegangenen Zahlen nur bedingt zulassen. Teilweise mußten Umbasierungen von Originalzahlen ohne Dezimalstellen vorgenommen werden, so daß geringfügige Abweichungen gegenüber andersartigen Umrechnungen auftreten können. Die Angaben über Originalbasiszeit, enthaltene Waren bzw. Warengruppen, Warenanzahl und Erhebungszeitpunkt werden unter Zugrundelegung der Indexbeschreibungen der einzelnen Länder und der UN überprüft und ergänzt, so daß sich von Fall zu Fall ohne besonderen Hinweis Änderungen ergeben können. Vorläufige oder berichtigte Zahlen werden nicht besonders gekennzeichnet; die letzten Zahlen einer Reihe sind in der Regel als vorläufig anzusehen. Ein Kreuz hinter der Anzahl der Waren bedeutet, daß im Index - soweit bekannt - Fertigwaren mit einem Gewicht von etwa 20 % und mehr des Gesamtgewichtes enthalten sind.

Abkürzungen: La = landwirtschaftliche Erzeugnisse einschl. Fischerei- und Gartenbauerzeugnisse, In = industrielle Erzeugnisse (Warenzusammensetzung nicht näher bekannt), R = Rohstoffe und Halbwaren, ohne nähere Aufteilung nach Waren- bzw. Warengruppen, Ba = Baumaterialien, Be = Bergbauerzeugnisse, Mi = Mine-

bzw. industriellen Erzeugerpreise

auf Basis 1958 = 100

1962						1963												Lfd. Nr.
Jul.	Aug.	Sept.	Okt.	Nov.	Dez.	Jan.	Febr.	März	April	Mai	Juni	Jul.	Aug.	Sept.	Okt.	Nov.	Dez.	
103	103	103	103	103	103	104	104	104	104	103	104							1
101	100	100	101	102	103	104	104	104	103	103								2
104	104	105	105	105	106	107	108	108	107	108	108							3
107	107	107	108	107	107	108	109	109	109									4
111	112	112	112	113	116	116	116	115	115	118	115							5
104	104	105	107	107	108	110	112	112	112	111	108							6
105	104	104	104	104	104	105	105	105										7
101	101	101	102	103	104	105	105	105	105	106								8
106	106	106	107	107	107	106	106	106	106									9
99	97	96	97	98	99	101	100	100	99									10
104	104	104	104	104	104	104	104	105	104	104								11
114	112	110	109	107	107	106	107	108	108	108								12
103	103	103	103	102	103	103	103	104	104									13
107	106	107	108	108	108	108	109	109	110	110								14
104	103	102	102	104	105	106	106	106	107	107	106							15
113	111	111	113	115	116	117	119	122	122									16
135	132	132	134	138	139	146	148	146	147									17
106	106	107	107	107	107	107	107	107	107	108	107							18
																		19
114	115	115	117	119	123	124	126	123										20
104	104	104	104	105	105	104	104	104	104	104								21
.	.	.	.	92														22
98	101	102	102	102	104	105	106	105	106									23
101	100	102	101	101	101													24
																		25
103	103	102	103	105	108	108	107	107	108									26
101	103	103	102	101	104	106	104	102	106									27
92	89	88	90	90	91	91	91	92	93									28
101	100	102	101	99	97													29
106	106	106	106	106	106	107	107	106	107	107								30
110	110	112	113	113	113	113	112	112	111									31
100	100	101	100	100	100	100	100	100	99	100	100							32
																		33
401	411	429	432	427	446	450	455											34
384	394	405	417	448	469	507	543	555	578									35
143	145	147	163	175	176	190	210	214										36
103	103	104	104	105	105													37
124	125	125	126	127	129	133	142	150	158									38
144	142	143	144	145	144	145												39
111	110	111	112	113	113	113	113	113										40
																		41
117	118	118	116	117	113	114	114	114	117	119								42
110	110	108	108	107	111	112	112											43
106	105	105	106	107	108	108	108											44
102	102	102	102	102	102	103	103	104	104									45
154	156	156	157	155	156	158	162	163	167									46
116	118	118	119	120	121	122	122	124										47
98	99	99	99	101	101	104	102	102	105									48
107	108	107	108	107	105	97	99	98	98									49
132	132	136	139	140	139	140	140	142	143									50
119	118	107	110	111	112	113	112	114										51
																		52
101	102	101	101	100	101	101	101	101	101									53
.	.	100	.	.	100	.	.	101										54
																		55
99	99	99	99	101	104	107	109	110	111	114	113							56
95	94	93	95	96	98	99	100	101	102	103	103							57
																		58
93	93	93	92	92	93	94	94	93	94	97	95							59
95	96	95	95	96	97	98	97	96	97	97	94							60

Weltmarktpreise

relativerzeugnisse, E = Energieerzeugung, M = Metalle und -erzeugnisse, Ma = Maschinen und Fahrzeuge, C = Chemikalien, Pharmazeutika, Düngemittel, Ho = Holz, Holzwaren, Papier und Pappe, K = Kautschuk, -erzeugnisse, Harze und Wachse, Ha = Haute, Felle, Leder und -erzeugnisse, T = Textilrohstoffe, Textil-
erzeugnisse einschl. Bekleidung, N = Nahrungsmittel, Genussmittel und Getränke, Futtermittel, MA = Monatsanfang, MM = Monatsmitte, ME = Monatsende, D =
Monatsdurchschnitt, Vj = vierteljährlich.

1) Index der Erzeugerpreise industrieller Produkte. Die Angaben für die Bundesrepublik Deutschland beziehen sich auf das Bundesgebiet ohne Berlin. Bis
1959 Bundesgebiet (ohne Saarland und Berlin). - 2) Output-Index (industrielle Produkte). - 3) Weizen, Mais, Reis, Zucker, Kakao, Pfeffer, Sojabohnen, Lein-
saat, Erdnüsse, Kohn, Baumwolle, Hanf, Jute, Kautschuk, Schellack, Kupfer, Blei, Zinn, Gold, Silber. - 4) Weizen, Mais, Kaffee, Kakao, Baumwoll-
saat, Woll, Baumwolle, Sisal, Kautschuk, Kupfer, Blei, Zinn. - 5) Weizen, Mais, Schweine, Zucker, Kaffee, Kakao, Woll, Baumwolle, Seide, Haute,
Kautschuk, Stahlschrott, Kupfer, Blei, Silber. - 6) Getreide, Nahrungsmittel, Textilien, Metalle.

Ergänzende Angaben zum Tabellenteil

A. Allgemeine Vorbemerkungen

Als Quellen dienen neben amtlichen preisstatistischen Veröffentlichungen Angaben aus der internationalen Wirtschaftspresse sowie Fachveröffentlichungen. Nicht bei allen Waren liegen für eine laufende Berichterstattung verwendbare Preisunterlagen der wichtigsten Markttorte vor. Um überhaupt ein Bild von der Preisentwicklung zu vermitteln, werden in solchen Fällen sekundäre Märkte mit herangezogen. Die Preisangaben für diese sekundären Märkte sowie die Indices werden den nationalen statistischen Veröffentlichungen entnommen.

Die Monatspreise für "Welthandelsgüter" werden in der Regel aus den meist täglichen Notierungen an den internationalen Börsenplätzen als einfaches arithmetisches Mittel errechnet. Sie sind in den Tabellen nicht besonders gekennzeichnet.

Für Preisreihen, die aus Terminnotierungen (erstnotierter Monat bzw. nächste Sicht) einer Warenterminbörse berechnet werden, sind in der Regel die offiziellen Schlusskurse für tatsächlich getätigte Abschlüsse in den jeweiligen Vormittagssitzungen zugrundegelegt.

Preisreihen solcher Märkte, für die Preiserhebungen nur zu Monatsanfang (MA), Monatsmitte (MM) oder Monatsende (ME) durchgeführt bzw. deren Monatszahlen als Mittel aus wöchentlichen Stichtagen (Dw) berechnet werden, sind durch Abkürzungen kenntlich gemacht.

Die monatlichen Preisangaben für die Bundesrepublik Deutschland sind Mittel täglicher oder wöchentlicher Notierungen oder aber arithmetisch gemittelte Preise aus Erhebungen zum 7. und 21. des jeweiligen Monats.

Die Jahrespreise (D) sind das einfache arithmetische Mittel der zwölf Monatspreise (sog. Zwölfmonatsmittel).

Die Originalpreise werden zu den amtlichen Devisenkursen (Mittel der Kassakurse) an der Frankfurter Devisenbörse in DM-Beträge umgerechnet. Bei Ländern mit differenziertem Kurssystem werden für die Umrechnung in DM-Beträge die von der Deutschen Bundesbank veröffentlichten Freimarktkurse (Ankauf) mit genereller Gültigkeit bzw. die speziellen Exportkurse für die jeweilige Ware verwandt.

B. Abkürzungen, Maße und Gewichte

loco, spot	= sofort verfügbare Ware	API	= American Petroleum Institute
fob	= frei an Bord	MA	= Monatsanfang
fas	= frei Längsseite des Schiffes	ME	= Monatsende
fot	= frei Fahrzeug	MM	= Monatsmitte
cif	= Kosten, Versicherung, Fracht einbegriffen	Dw	= Monatsmittel aus Wochenpreisen
c & f	= Kosten und Fracht einbegriffen	D	= Zwölfmonatsmittel
FVPr	= Fabrikverkaufspreis	DM	= Deutsche Mark
VPr	= Verkaufspreis	bfrs	= belgische Francs
GPr	= Großhandelspreis	dkr	= dänische Kronen
°Bé	= Baumégrade	FF	= französische Francs
°F	= Fahrenheitgrade	hfl	= holländische Gulden
°C	= Celsiusgrade	nkr	= norwegische Kronen
den.	= denier	sfr	= Schweizer Franken
fil.	= filament	skr	= schwedische Kronen
di.	= Dieselindex	£	= Pfund Sterling
cet.	= Cetanzahl	s	= Shilling
Visc.	= Viskosität	d	= Pence
u/s	= unsortiert	HK-\$	= Hongkong-Dollar
ROZ	= Richtoktanzahl	CFA-frs	= Communauté Financière d'Afrique-Francs
faq	= fair average quality	\$	= US-Dollar
Kont.	= Kontinent	kan.-\$	= kanadischer Dollar
UK	= Vereinigtes Königreich	M-\$	= malaiischer Dollar

1 lb (Pound)	= 453,59237 g	1 gallon	= 7,23 lbs (Terpentin)
1 yard	= 91,4402 cm	1 imperial gallon(UK)	= 4,545963 l
1 inch	= 2,54 cm	1 Barrel	= 158,984 l (Mineralöle)
1 square foot	= 929,03 cm ²	1 board foot	= 2,36 dm ³
1 Quadratfuß	= ca. 985 cm ²	1 Standard	= 4,6723 m ³
1 gallon (US)	= 3,78533 l	1 cwt (112 lbs)	= 50,802 kg
	(Mineral-öle)		

- an Stelle einer Zahl = keine Notierung erfolgt
 an Stelle einer Zahl = keine Preisangaben vorhanden
... an Stelle einer Zahl = Preisangaben lagen bei Drucklegung nicht vor

C. Erläuterungen bzw. Anmerkungen

Textilrohstoffe und -halbwaren

1. Bundesrepublik Deutschland: Wolle = ab Lager Wollverwertung, Preisbasis rein gewaschen, ohne Spesen (Waschkosten). Aufgrund einer Änderung im Berichtsstellenkreis sind die Preisangaben ab Januar 1960 mit den vorhergehenden Zahlen nur bedingt vergleichbar.-
2. Vereinigte Staaten: Rohwolle = Landesmittel der örtlich von den Erzeugern erzielten Marktpreise. Ab 1958 ohne Berücksichtigung von Ausgleichszahlungen zu Erzielung eines Saisondurchschnittspreises von 62 cts je lb.-
3. Terminnotierungen: Wolle der Wollgesellschaft an der New Yorker Baumwollbörse. Lieferung in lizenziertem Lagerhaus in Groß-Boston/Mass.- Schweißwolle: Basisqualität 64's, 2 1/2 inches lang, reinfarbig, gekräuselt. Ferner zulässig 70's, 3 1/4 inches bis 60's 2 1/4 inches lang bei entsprechenden Zu- (+ 7 %) bzw. Abschlägen (- 9 %) auf den oder vom Grundpreis. Kontrakteinheit = 6 000 lbs (Basis gereinigt). Kammzüge: Basisqualität 64's Merino-Wolle ölgekämmt, gewaschen und kardiert. Ferner zulässig 80's-58's bei entsprechenden Zu- (+ 4 %) bzw. Abschlägen (- 16 %) auf den oder vom Grundpreis. Kontrakteinheit = 5 000 lbs netto.-
4. Kanada: Rohwolle: 1950 und 1954 bezogen sich die Notierungen auf die Sorte Eastern Bright, 1/4 blood.-
5. Ver. Königreich: Kammzüge: hergestellt von lizenzierten Kammzugmachern im UK aus australischer Merino-Wolle, 19 % Feuchtigkeitsgehalt, 3 1/2 % Fettgehalt brutto, Kontrakteinheit = 5 000 lbs netto.-
6. Frankreich und Belgien: Kammzüge - Kontrakteinheit = 2 250 kg. Basis trockengekämmt Tops aus australischer Merino-Wolle; andere Herkünfte wie Südafrika und Südamerika (in Frankreich auch franz. und spanische Tops) können ebenfalls gehandelt werden.-
7. Österreich: Durchschnittspreis aus A-Wolle (für Kammgarnspinnereien) und B-Wolle (für Streichgarnspinnereien). A-Wolle: a) 64's good pieces, b) 56's feine Crossbred-Vliese, c) 48's Crossbred-Vliese.- B-Wolle: a) Carbonised Merino pieces + bellies. b) Average lock. c) Schur-Kapwolle 6 - 8 Monate.-
8. Italien: Rohwolle = Preise bei Abgabe ausländischer Erzeuger an italienische Spinnereien oder Händler, Mindestmenge 1 Ballen, frei Station Mailand.- Kammzüge bei Abgabe industrieller Erzeuger an Feinspinnereien oder Händler bei Mindestmengen von 100 kg.-
9. Südafrika: Diese Schurwollpreise stellen das arithmetische Mittel der Auktionspreise in Port Elisabeth, East London, Kapstadt und Durban dar und verstehen sich reingewaschen, frei Bradford (UK). Sie bezogen sich bis Ende 1959 auf die Type 12.-
10. Ver. Königreich: Die Wollgarnpreise gelten für die ungefähren Kammgarn-Notierungen des inländischen Handels. Kosten für Verpackung, Fracht, Liefertermindifferenzen und dgl. sind in den Preisen nicht enthalten, ebenso nicht evtl. Zuschläge für Export-Risiken.-
11. Bundesrepublik Deutschland: Baumwolle des Terminkontraktes der Bremer Baumwollbörse. Kontrakteinheit = 11 350 kg netto. Lieferung ab Lager Bremen oder Hamburg. Der Baumwollterminkontrakt baut sich auf den Provenienzen Vereinigte Staaten, Zentralamerika, Iran, Türkei, Syrien und Rußland auf. Die Basis-Stapellänge ist 1 1/16 inch, bei russischer Baumwolle 1 1/32 bis 1 1/16 inch und bei syrischer Baumwolle 1 1/32 inch.-
12. Vereinigte Staaten: Baumwolle der New York bzw. New Orleans Cotton Exchange. Kontrakteinheit = 5 000 lbs brutto in 100-110 Ballen bei Lieferung ab Lagerhaus in anerkannten Golf- und Atlantikhäfen. Preiszu- oder abschläge richten sich nach den Stapellängen 7/8 inch bis 1 1/16 inch im Verhältnis zur Grundlänge 1 inch, 1950 und 1954 15/16 inch.-
13. Brasilien: Baumwolle = 1950 B-Kontrakt.-
14. Indien: Baumwolle = 1950 und 1954 loco - Notierungen für Jarilla MGF.-
15. Ver. Königreich: Baumwolle der Liverpool Cotton Association.- Kontrakteinheit = 48 000 lbs netto in 100 Ballen. Lieferung ab Liverpool, Manchester oder Salford.- 1950 und 1954 amerikanische middling 15/16 inches.- Sudan Lambert Six = 1950 und 1954 Ashmouni Type SWAN.- Baumwollgarn: 36's Cop Weft = bis 30. September 1959 Ring Beams; ägyptisches 42's = bis 30. September 1959 42's Cop Weft.-
16. Frankreich: Für Baumwolle, Rohhanf, Manila-Abaca, Sisal, Rohjute vom 1. 1. 1958 bis 31. 7. 1958 einschließlich Importeurabgabe von 20 %.- Baumwollstoff (Kretonne): Bis Ende 1961 80 cm breit.-
17. Italien: Baumwollgarn: 1950 ohne Fabrikationssteuer. Ab 13. August 1951 beträgt die Fabrikationssteuer für amerikanisches 80 Lire je kg und für indisches Baumwollgarn 44 Lire je kg.-
18. Baumwollstoff, Seidenstoff (Frankreich) und Jutegewebe: Umgerechnet in DM je 100 m.
19. Bundesrepublik Deutschland: Vistra = Fabrikverkaufspreis frei Spinnerei-Station. Ab Januar 1953 sind glänzende und matte Ware preisgleich. Vom 1. Februar bis 31. August 1958 wurde ein Rabatt von DM 0,40 DM je kg berücksichtigt.-
20. Vereinigte Staaten: Die Stapelfaserpreise verstehen sich im allgemeinen für Lieferung in Ballen, fob. Verschiffungspunkt oder frei Wagen. Zahlungsziel 30 Tage netto, ohne Abzug. Niedrigste Frachtkosten bis Käuferstation oder -kai (östlich des Mississippi) werden vergütet. Transporte gehen auf Käufers Risiko.-
21. Italien: Viskose-Reyon: 1950 ohne Fabrikationssteuer. Bei Kähfen für Exportzwecke sind die gleichen Preise wie für den Inlandsmarkt (einschl. Fabrikationssteuer) zu zahlen. Nach Durchführung des Exports werden 250 Lire je kg rückvergütet. Die Fabrikationssteuer betrug für 150/30 den. bis 14. Januar 1954 = 210 Lire, ab 15. Jan. 1954 = 71 Lire je kg.-

C. Erläuterungen bzw. Anmerkungen

Häute, Felle, Leder, Gerbstoffe

22. Vereinigte Staaten: Packerhäute der Commodity Exchange Inc. New York. Kontrakteinheit = 40 000 lbs. Ungebrannte Kuh- oder Stierhäute erster Wahl, 52 - 54 lbs Durchschnittsgewicht, aus Juli/September-Schlachtungen in den Vereinigten Staaten oder Kanada stammend. Gleichfalls können Frigorificos-Stierhäute argentinischer oder uruguayischer Herkunft, 22-29 kg Verschiffungsgewicht, aus Dezember/Februar-Schlachtungen zum Grundpreis angeboten werden. Auslieferungspunkte sind Chicago, New York (Hafengebiet), Lydonville, Medina oder Middleport.-
23. Rindsleder bzw. Kalbleder: Umgerechnete Preise in DM je qm.-

Erdöl und Erdölzeugnisse

24. Nahost-Erdöl: Die Preise verstehen sich ohne evtl. lokale Hafengebühren oder sonstige Reglerungsabgaben (Royalties), Verkaufssteuern und dergleichen. Zu- bzw. Abschlag bei Abweichungen der Gradation = 2 Cents je vollen API-Grad bei einem barrel.-
25. Vereinigte Staaten: Erdöl und Schmieröl: Umgerechnet für 100 Liter in DM.-
26. Die Mineralölexportpreise f.o.b. Aruba (Niederländische Antillen) gelten gleichfalls für Vers Schiffungen ab Karibischem Meer. Sie bezogen sich bis Ende Dezember 1954 auf die Notierungen f.o.b. Golfhäfen (New Orleans).- Benzin fob Aruba 80 Oktan Regular: 1950 bis Mai 1961 verbleibt 70-72 Oktan.-
27. Schweden: Heiz- und Gasöl: Die Preise verstehen sich unverzollt, einschl. Verbrauchsteuer, ab Einfuhrhafenlager. Die Verbrauchsteuer beträgt ab 1. Juli 1957 25 skr je 1000 Liter. Der Einfuhrzoll wird nur für Gasöl erhoben und beträgt ab Januar 1962 310 skr je 1000 Liter. 1950 und 1954 Einfuhrdurchschnittspreis cif, unverzollt und unversteuert.-
28. Bundesrepublik Deutschland: Benzin: Von April 1951 bis 17. Januar 1960 und ab 6. Mai 1961 Preise für die Preiszone III (bei im ganzen 6 bzw. 5 Preisz.) Vom 18. Januar 1960 bis 5. Mai 1961 galten für alle sechs Preiszonen einheitliche Preise. Die Oktanzahl ist seit 1950 mehrfach erhöht worden. Seit Januar 1962 beträgt sie 91 ROZ.-

Baustoffe mineralischen Ursprungs

29. Mauersteine bzw. Dachziegel: Umgerechnet für 1000 Stück in DM.-
30. Formsteine (Österreich) und Farbstoffe: Umgerechnet für 100 kg in DM.- Marmor: Umgerechnet für 1 cbm in DM.-
31. Bundesrepublik Deutschland: Baukalk: Von 1950 bis Ende 1959 und ab Juni 1962 Schachtofenkalk. Von Januar 1960 bis Mai 1962 Ringofenkalk.
32. Italien: Fensterglas: Bis Ende Dezember 1959 3 bis 8 mm stark in Platten zu 9,30 qm.-

Erzeugnisse der Forstwirtschaft; Kunstkautschuk, Wachse

33. Bundesrepublik Deutschland: Schnittholz, Güteklasse III, parallel besäumt, 3-6 mm lang, 8-18 cm breit, 21 - 34 mm stark.-
34. Vereinigte Staaten: Eichendielen: Bis Ende 1960 Notierungen in New York.-
35. Ver.Königreich und Frankreich: Holz = umgerechnet in DM je 1 000 kg.-
36. Kanada: Kiefern Schnittholz: Common Nr. 1 und Nr. 2, 1" x 8", 8/16'.-
37. Bundesrepublik Deutschland: Sulfit-Zellstoff: Bruttopreis bei Abgabe an inländische Papierfabriken. Von April 1953 bis 15. Februar 1954 unter Abzug der von der Zellstoff-Industrie gewährten Rabatte.-
38. Vereinigte Staaten: Kautschuk-Terminnotierungen der Commodity Exchange Inc. New York, für Hevea Standard Plantagen-Kautschuk, Kontrakteinheit = 22 400 lbs netto, Lieferung "on dock" oder in lizenziertem Lagerhaus des New Yorker Hafengebiets, ohne Importzoll, Steuern und Abgaben, jedoch unter Zollverschluss.-
39. Frankreich: Hevea-Latex: Umgerechnete Preise für 100 Liter in DM.-
40. Vereinigte Staaten: Kunstkautschuk: Bis einschließlich Februar 1955 verstanden sich die Preise für Lieferung ab Erzeugerwerk. Ihnen wäre ein durchschnittlicher Frachtsatz von 1,1 Cents je lb bis zum Käuferwerk hinzuzurechnen gewesen. Anlässlich des Verkaufes regierungseigener Werke an Privatunternehmer erfolgte im März 1955 eine Umstellung der Handelsbedingung, so daß die Preise ab diesem Zeitpunkt für Lieferung frei Käuferwerk gelten.
41. Vereinigte Staaten: Die Exportpreise für Kolophonium und Terpentin stellen den nach den umgesetzten Mengen gewogenen Preisdurchschnitt dar. Preise gelten für Nettogewicht (Ware in Leihfässern).- Kolophonium Grad "WG" = bis Ende 1960 "K".-
42. Ver.Königreich: Kolophonium: Bis Ende November 1959 Grad "F"; bis Ende Dezember 1960 Grad "FM".-
43. Frankreich: Kolophonium: Bis Ende März 1959 Grad "FM".-
44. Ver.Königreich: Terpentin: 1950 und 1954 portugiesische Ware.-
45. Vereinigte Staaten: Paraffinwachs: 1950 und 1954 Exportpreis f.a.s.-
46. Belgien: Holz: Bis Ende 1962 cif - Notierung.
- a) D aus weniger als 12 Monatspreisen berechnet.- b) Preise zum Jahresende.- p = vorläufige Zahlenangabe.- r = Berichtigung.

Jahr Monat	W o l l e								
	BR-Deutschland Paderborn	Vereinigte Staaten							Kanada
		New York		Boston					
	inländische Roh-,A-Feinheit vollschurig ¹⁾ Auktionspreis	Roh- Landes- mittel Erzeugerpreis 2)	Schweiß- 64's erstnotierter Monat ³⁾ ab Lager in Groß-Boston	Kammzüge franz. Type feine Stapel- 64-70's gekämmt,entft.	inländ.Vlies- 3/8 blood gereinigt loco	Montevideo grease basis 56's (I s)	Buenos Aires low crossbred- clean basis 40's (V s) grease	Roh- Low med.staple Eastern dom. 4)	
	DM je kg								kan. Cents je lb
		MM.		Dw.	Dw.	Dw.			
				Originalpreise					
1950 D	17,67	58,3	181,1	235,1	199,4	140,80	136,4	105,3	62,9
1954 D	13,26	53,1	153,5	192,8	170,6	117,23	119,4	80,9	51,3
1958 D	8,14	38,5	117,0	151,3	118,5	91,12	99,9	67,6	39,9
1959 D	7,77	40,6	121,7	158,1	121,7	101,15	98,7	77,2	37,6
1960 D	7,35	42,1	114,2	146,8	116,5	107,51	94,2	80,1	41,5
1961 D	6,78	40,9	117,7	157,7	118,4	104,11	85,8	77,2	41,7
1962 D	7,07	44,4	126,7	165,6	124,6	109,17	94,0	70,6	44,6
1962 Okt.	7,15	44,3	128,3	167,6	127,5	109,38	97,0	67,5	46,0
1962 Nov.	7,15	44,8	131,3	170,0	127,5	113,00	97,0	67,5	46,0
1962 Dez.	7,15	44,4	131,2	169,2	130,0	113,00	97,0	69,3	46,0
1963 Jan.	7,15	45,4	134,6	173,0	130,0	113,67	98,5	72,0	46,0
1963 Febr.	7,50	47,0	134,6	173,0	132,5	114,00	101,5	72,5	46,0
1963 März	7,54	48,7	134,9	173,6	132,5	115,20	101,5	72,5	46,0
1963 April	7,90	49,6	131,5	170,1	132,5	116,88	101,5	74,4	46,0
1963 Mai	7,97	48,5	133,3	168,8	127,5	113,70	101,5	82,2	46,0
1963 Juni	8,21		133,9	170,4	127,5p	114,00		85,0	
1963 Juli	8,35		131,4	169,4		116,50	101,5 p	85,0	
1963 Aug.									
1963 Sept.									
1963 Okt.									
1958 D	814,00	356,48	1 083,72	1 401,32	1 097,24	843,72	925,02	625,94	373,51
1962 Dez.	715,00	391,11	1 155,71	1 490,80	1 125,34	995,39	854,35	610,01	376,53
1963 März	754,00	429,06	1 188,51	1 522,47	1 157,95	1 014,95	894,25	638,75	375,95
1963 Juni	821,00		1 175,07	1 495,38	1 118,90	1 000,43	890,74	745,94	
1963 Sept.									
noch: W o l l e									
Vereinigtes Königreich									
Jahr Monat	britische Vlies- Lincolnwethers gewaschen ab Lager Bradford	neuseel. Crossb. 56's II. Sorte entfettet	südafr. Kap- schneeweiß 70's Vliese	austral. Merino- 70's Vliese	Merino-, 70's Super bis mittlere Qualität, gekämmt, fehlerfrei	Merino-, 64's	Crossbred-56's	Crossbred-48's	Bradford Tops ⁵⁾ "B", 64's erstnotierter Monat ab Lg. Bradford
Durchschnittspreise der Dominion-Auktionen Basis reingewaschen, ohne Waschespen, frei UK.									
Pence je lb									
	Dw.	Dw.	Dw.	Dw.	Originalpreise				
1950 D	70,66	95,82	133,77 ^{a)}	174,29	172,5 ^{a)}	163,5 ^{a)}	109,9 ^{a)}	89,0 ^{a)}	
1954 D	59,44	74,85	118,59	144,38	143,3 ^{a)}	128,1 ^{a)}	92,6 ^{a)}	74,7 ^{a)}	140,71
1958 D	49,30	55,89	82,91	98,35	97,6 ^{a)}	88,9 ^{a)}	71,6 ^{a)}	56,3 ^{a)}	98,65
1959 D	53,93	62,32	75,40	98,65	95,3	90,7	73,8	69,8	99,42
1960 D	57,42	64,07	81,60	97,43	94,3	88,7	76,2	67,5	94,02
1961 D	55,27	61,85	80,31	98,43	95,0	89,6	75,6	65,1	98,00
1962 D	53,79	59,88	86,25	103,39	100,4	93,5	75,0	62,4	100,53
1962 Okt.	50,00	58,20	83,80	102,80	100,0	92,0	73,0	61,0	101,08
1962 Nov.	50,65	60,00	88,00	104,25	101,0	93,0	75,0	64,0	101,62
1962 Dez.	52,25	60,00	92,50	105,50	103,0	95,0	77,0	65,0	102,77
1963 Jan.	53,65	62,60	96,20	109,20	109,0	103,0	84,0	69,0	107,37
1963 Febr.	54,00	60,50	95,75	110,00	108,0	102,0	82,0	66,0	108,06
1963 März	54,00	63,13	95,50	113,00	112,0	106,0	84,0	67,0	109,03
1963 April	54,00	65,40	97,00	115,40	114,0	106,0	85,0	69,0	111,51
1963 Mai	54,00	66,50	97,50	116,75	114,0	106,0	86,0	70,0	114,64
1963 Juni	54,00	68,50	98,00	117,50	117,0	109,0	86,0	71,0	117,32
1963 Juli	54,25				117,0	108,0	86,0	71,0	118,35
1963 Aug.									
1963 Sept.									
1963 Okt.									
1958 D	530,58	601,50	892,30	1 058,47	1 050,39	956,76	770,58	605,91	1 061,69
1962 Dez.	537,61	617,35	951,75	1 085,51	1 059,78	977,47	792,26	668,79	1 057,42
1963 März	555,17	649,03	981,82	1 161,74	1 151,46	1 089,77	863,59	688,82	1 120,92
1963 Juni	552,94	701,41	1 003,48	1 203,15	1 198,03	1 116,11	880,60	727,01	1 201,30
1963 Sept.									
noch: W o l l e									
Vereinigtes Königreich									
Jahr Monat	Kammzüge Merino- 64's warp	Crossbred-, Kammlinge kardiert 56's super 48's average	Kammwolle nég. 100/105 gewaschen frei	Kammzüge ⁶⁾ australische Merino- "Type unique" erstnotierter Monat ab Lager R.T. ab belg. Lager	Belgien Antwerpen	Osterreich Wien	Merino- Mittelgenre für Spinner	Kammzüge Type B Bradford 60's	
ölgekamnte Tops für den Binnenhandel									
Pence je lb									
	ME.			FF je kg	bfrs je kg	Schilling je 100 kg	ME.	ME.	ME.
				Originalpreise					
1950 D	186,11	120,17	94,23	17,87	217,26	6 609	19,81	18,12	
1954 D	145,10	102,59	83,23	13,29	178,83	7 230	16,56	14,50	
1958 D	107,61	82,03	65,98	11,38	105,58	5 153	11,40	11,49	
1959 D	107,74	83,55	73,93	13,37	127,75	5 217	11,64	11,55	
1960 D	104,54	85,48	76,26	13,89	127,71	5 399	11,33	11,18	
1961 D	106,04	87,77	74,37	13,60	127,25	5 305	11,54	11,21	
1962 D	107,39	87,29	71,48	13,57	129,23	5 304	11,92	11,38	
1962 Okt.	106,44	86,22	71,22	13,64	132,25	5 139	11,67	11,00	
1962 Nov.	108,22	87,00	72,22	13,64	131,31	5 262	12,00	11,50	
1962 Dez.	110,43	88,00	73,43	13,64	131,99	5 355	12,17	11,50	
1963 Jan.	116,44	91,67	77,78	14,70	139,59	5 473	13,17	12,50	
1963 Febr.	117,63	92,75	77,88	15,39	141,31	5 892	12,67	12,50	
1963 März	120,38	92,63	77,00	15,39	144,43	5 779	13,17	13,00	
1963 April	123,90	93,90	77,50	15,39	147,37	5 941	13,33	13,00	
1963 Mai	125,67	94,56	78,89	15,39	146,76	6 048	13,33	13,00	
1963 Juni	125,75	97,38	80,50	16,60p	152,42	6 092	13,50	13,50	
1963 Juli	126,00	98,78	81,78		153,35				
1963 Aug.									
1963 Sept.									
1963 Okt.									
1958 D	1 158,12	882,83	710,09	1 130,60	1 051,12	1 052,77	832,21	1 114,85	1 123,65
1962 Dez.	1 136,23	905,45	755,53	1 112,31	1 110,68	1 060,28	828,71	1 126,74	1 064,70
1963 März	1 237,61	952,32	791,63	1 255,13	1 176,84	1 120,78	894,08	1 216,03	1 200,33
1963 Juni	1 287,62	997,13	824,28	1 348,45	1 234,73	1 223,83	939,74	1 242,72	1 242,72
1963 Sept.									

Jahr Monat	noch: W o l l e								
	Italien				Spanien		Marokko	Argentinien	
	Rom	Mailand		Kammzüge	inländische Schweiß-		Casablanca	Buenos Aires	
	Roh- inländische Lazio da Tosa	australische Merino-8) 64-70's Vliese gewaschen	Roh- Kap-8) 64-70's gewaschen	64-70's Merino- medio	gewöhnliche Burgos	weiße Merino- Extremadura		feine Crossbr. 56's Höchstpreis	feine Madre
	Lire je kg				Pesetas je kg		Dirham je 100 kg	Pesos je 10 kg	
	Dw.	Dw.	Dw.	Originalpreise					
1950 D	.	3 272	3 185	3 664	47,5	86,2	256,04	61,71	71,81
1954 D	678	2 625	2 500	3 050	85,4	162,3	256,67	78,85	84,79
1958 D	587	1 903	1 783	2 212	134,6	250,4	218,75	280,42	277,88
1959 D	478	1 872	1 745	2 183	125,0	197,8	244,98	612,58	622,75
1960 D	508	1 851	1 751	2 193	113,2a)	181,3	307,33	714,38	714,38
1961 D	461	1 821	1 746	2 112	119,1	213,2	310,63	705,21	716,04
1962 D	468a)	1 879	1 784	2 146	107,6	184,3	302,08	989,78	989,78
1962 Okt.	465	1 875	1 775	2 150	97,5	180,0	310,00	1 170,00	1 170,00
Nov.	465	1 900	1 800	2 175	97,5	180,0	310,00	1 433,33	1 433,33
Dez.	465	1 925	1 838	2 213	92,5	180,0	315,00	1 575,00	1 575,00
1963 Jan.	-	1 938	1 850	2 225	94,5	184,5	315,00	1 520,00	1 520,00
Febr.	-	2 013	1 969	2 325	100,0	187,5	315,00	1 500,00	1 500,00
März	-	2 000	1 925	2 281	102,5	187,5	300,00	1 500,00	1 500,00
April	-	2 031	1 913	2 288	107,5	187,5	300,00	1 500,00	1 500,00
Mai	510	2 054	1 913	2 292			320,00	1 500,00	1 500,00
Juni		2 100	1 925	2 313				1 500,00	1 500,00
Juli		2 113	1 925	2 313					
Aug.									
Sept.									
Okt.									
Umgerechnete Preise für 100 kg in DM									
1958 D	394,23	1 278,05	1 197,46	1 485,58	-	-	218,75	-	-
1962 Dez.	299,32	1 239,12	1 182,80	1 424,19	616,67	1 200,00	248,98	445,83	445,83
1963 März	-	1 287,20	1 238,93	1 468,21	683,88	1 251,00	237,12	442,05	442,05
Juni		1 344,42	1 232,39	1 480,46				434,76	434,76
Sept.									

Jahr Monat	noch: W o l l e								
	Südafrika			Australien					
	Port Elisabeth	Sydney		Melbourne				Sydney	
	Spinner- Type Nr. 79)	Kamm- langstapelig im Fell	Schweiß- Basisqualität Type 78	Merino- 64's Basis reingewaschen	Crossbred- 56's Basis reingewaschen	Merino- im Fell 64's und mehr 3"	Crossbred- 56-60's rein 3 1/2"	Merino- Vollwolle im Fell	Crossbred- Vollwolle im Fell
	Auktionsdurchschnittspreis	erstnot. Monat	Preis der Wollkommission ab Versteigerungsraum						
	Pence je lb	Cents je lb		australische Pence je lb					
	Dw.	Dw.	Dw.	Dw.	Dw.	Dw.	Dw.	Dw.	Dw.
1950 D		41,48	-	156,46a)	118,76a)	76,72	63,37	76,89	63,06
1954 D	127,36a)	32,25	-	105,87a)	87,26a)	61,70	48,15	58,08	45,42
1958 D	83,10a)	16,99a)	-	107,49	90,42	39,16	33,26	38,09	30,60
1959 D	84,13a)	20,18a)	-	106,18a)	89,81	40,89	37,28	39,22	34,78
1960 D	96,81a)	19,02	101,07a)	107,06a)	92,22a)	38,04	35,30	37,13a)	35,04a)
1961 D	94,24a)	18,56	107,19	112,29	90,31	40,37	36,90	40,74a)	35,34a)
1962 D	99,50a)	20,66	110,18	111,25	88,75	43,64	39,96	44,27a)	38,45a)
1962 Okt.	102,33	20,30	106,45	112,50	90,00	44,00	40,75	45,25	39,00
Nov.	-	21,50	108,27	112,50	90,00	44,50	40,63	45,75	39,38
Dez.	104,00	21,33	110,35	116,25	93,75	45,50	40,75	45,92	39,67
1963 Jan.	110,00	22,30	117,19	125,00	105,00	46,25	41,00	-	-
Febr.	-	23,45	120,48	126,25	105,00	47,00	41,75	50,25	42,00
März	-	22,67	121,78	127,50	103,75	48,00	43,00	50,75	43,83
April	-	23,45	124,22	130,00	107,50	49,00	43,83	51,50	44,67
Mai	-	25,27	125,00	127,50	107,50	49,75	46,50	51,00	45,00
Juni	-	24,65	128,36	130,00	108,75	51,17	47,67	54,33	47,08
Juli		26,00	126,24			51,50	48,13	54,06	48,13
Aug.									
Sept.									
Okt.									
Umgerechnete Preise für 100 kg in DM									
1958 D	894,34	219,44	-	914,94	754,11	338,43	287,44	329,18	264,45
1962 Dez.	1 070,07	263,34	908,24	956,80	771,61	374,49	335,39	377,95	326,50
1963 März	-	279,88	1 002,31	1 049,39	853,92	395,06	353,91	417,70	360,74
Juni		304,33	1 056,47	1 069,97	895,07	421,16	392,35	447,16	387,49
Sept.									

Jahr Monat	W o l l g a r n								
	Vereinigte Staaten		Vereinigtes Königreich			Frankreich	Schweden	Italien	
	Boston		London					Turin	Mailand
	2/20's, weiß	2/32's, fein Bradford-System	2/20's, 48's weiß	2/32's, 60's weiß	2/48's, 64's durchschnittl. 10)	2/28's gekämmt	2/36's Kammgarn	2/40's, 64 + 60's Merino-Type	
			kardiert			versteuert ab Werk	ungebleicht	Spinnerei- Verkaufspreis	frei Käuferstation
	\$ je lb		s.d. je lb			FF je kg	skr je kg	Lire je kg	
	Dw.	Dw.	Dw.	Dw.	Dw.	ME		Dw.	Dw.
1950 D	2,32	3,33	10. 5 1/5	13. 10 2/3	19. 7 1/8	21,16	36,23	4 820	4 363
1954 D	2,03	3,04	9. 23/4	11. 8 5/7	16. 11 1/3	21,16	28,13	4 808	4 025
1958 D	1,79	2,59	8. 0 1/2	11. 9 1/6	14. 5 1/5	17,33	22,03	3 820	3 558
1959 D	1,92	2,69	8. 7/8	11. 8 5/7	14. 5 1/2	18,65	19,69	3 757	3 229
1960 D	1,95	2,57	8. 11 5/8	11. 7 1/8	14. 3 1/2	18,22	19,39a)	3 885	3 450
1961 D	1,88	2,56	9. 0 1/2	12. 0 1/3	14. 7 7/8	17,95	19,39a)	3 850	3 354
1962 D	1,94	2,72	8. 8 7/7	12. 1 1/8	14. 9 7/8	18,24		3 884	3 604
1962 Okt.	1,96	2,74	8. 7 1/4	11. 11 1/4	14. 8 1/4	18,10	20,06	3 887	3 638
Nov.	1,96	2,77	8. 8 4/5	12. 1 1/4	14. 10 1/2	18,40		3 907	3 681
Dez.	1,96	2,77	8. 10	12. 3 3/4	15. 0 1/4	18,50		3 927	3 696
1963 Jan.	2,08	2,80	9. 2 3/5	12. 9 3/5	15. 1 1/5	19,20		3 988	3 731
Febr.	2,08	2,80	9. 2 3/4	13. 0 1/4	15. 1 1/4	19,30		4 049	3 875
März	2,08	2,80	9. 2 3/4	13. 2 1/4	15. 10 4/5	19,40		4 049	3 878
April	2,08	2,80	9. 2 3/4	13. 4 3/5	16. 1 1/5	19,60p		4 049	3 813
Mai	2,06	2,80	9. 2 3/5	13. 3 3/5	16. 0 1/5			4 049	3 883
Juni	2,08	2,79p	9. 5 1/4	13. 6 1/4	16. 3 1/2				3 906
Juli			9. 7 1/2	13. 8	16. 4				
Aug.									
Sept.									
Okt.									
Umgerechnete Preise für 100 kg in DM									
1958 D	1 657,44	2 735,23	1 038,56	1 519,27	1 866,17	1 721,74	1 782,25	2 565,51	2 389,55
1962 Dez.	1 744,14	2 442,68	1 090,65	1 520,22	1 859,77	1 508,64		2 527,81	2 379,01
1963 März	1 822,25	2 466,83	1 130,90	1 626,95	1 961,59	1 582,17		2 605,94	2 470,20
Juni	1 825,35	2 444,92	1 160,36	1 667,53	2 003,08				2 500,78
Sept.									

B a u m w o l l e									
Jahr Monat	BR-Deutschland Bremen	Vereinigte Staaten				Mexiko Matamoros	Brasilien Sao Paulo		
	Mischkontrakt 1 1/16 inch- erstnotierter Monat ¹¹⁾	Landes- mittel Erzeugerpreis	New York		New Orleans		1 1/32 inch middling	National- Kontrakt erstnotierter Monat 13)	Nr. 5 loco
			middling upland, 1 inch ¹²⁾						
			erstnotierter Monat	loco	erstnotierter Monat	loco			
DM je 100 kg	Cents je lb				US-Cents je lb	Cruzeiros je kg			
Originalpreise									
1950 D	-	33,31	37,06	36,13	35,98	35,90	36,20	17,05	17,09
1954 D	-	32,40	35,10	34,27	33,95	34,25	34,84	24,50	24,11
1958 D	293,5	29,91	36,18	35,70	34,83	35,74	28,94	48,70 ^{a)}	49,95
1959 D	259,3	31,25	34,57	33,94	32,88	33,93	25,63	65,44	66,03
1960 D	270,8	29,99	33,16	32,25	30,86	32,24	26,88	88,89 ^{a)}	91,52
1961 D	266,8	30,70	34,30	33,57	31,93	33,54	26,94	128,80	133,51
1962 D	257,3	31,64	35,43	33,99	33,22	34,05	26,31	177,90 ^{a)}	183,78
1962 Okt.	250,7	32,59	34,88	33,40	32,65	33,42	26,97	212,00	213,70
Nov.	255,4	31,77	34,80	33,81	32,65	33,86	26,52	-	220,23
Dez.	259,2	30,95	34,87	34,30	32,79	34,34	25,91	-	239,93
1963 Jan.	262,1	30,07	35,06	34,59	33,04	34,59	26,21	-	256,15
Febr.	263,1	29,69	35,49	34,62	33,59	34,62	26,24	-	258,70
März	264,5	31,93	35,85	34,82	33,73	34,83	26,55	-	258,70
April	264,6	32,97	35,94	34,52	33,75	34,52	27,06	-	256,11
Mai	262,9	32,55	35,95	33,63	33,73	33,92	-	273,33	256,70
Juni	261,3	-	35,77	33,66	33,48	33,69	-	258,00	256,70
Juli	258,5	-	35,44	33,15	33,05	33,18	-	-	266,49
Aug.	-	-	-	-	-	-	-	-	-
Sept.	-	-	-	-	-	-	-	-	-
Okt.	-	-	-	-	-	-	-	-	-
Ungerechnete Preise für 100 kg in DM									
1958 D	293,50	276,95	335,06	330,56	322,51	330,93	267,97	-	-
1962 Dez.	259,20	272,63	307,16	302,14	288,84	302,49	228,24	-	208,34
1963 März	264,50	281,31	315,85	306,78	297,17	306,86	233,91	-	224,74
Juni	261,30	-	313,91	295,39	293,81	295,65	-	171,15	170,29
Sept.	-	-	-	-	-	-	-	-	-
noch: B a u m w o l l e									
Jahr Monat	Argentinien Buenos Aires	Peru Lima	Vereinigte Arabische Republik (Ägypten) Alexandria			Türkei Adana	Izmir	Syrien Damaskus	
	Type C 22,22 mm	Tanguis Nr. 5	Pima Nr. 1	Menoufi	Giza 30 sehr gute Qualität	Karnak	Akala I	amerikanische Typen	
	loco			Exportpreis f.o.b.			Inlandspreis	Exportpreis	
	Pesos je kg	Soles je 46,01 kg		Talaris je 99,05 lbs			Kurus je kg		syr. £ je 100 kg
Originalpreise									
1950 D	3,82	442,06	512,90	-	111,45	107,79 ^{a)}	285,1	256,0	-
1954 D	7,30	613,64	746,68	-	83,86	97,29 ^{a)}	240,7	244,0	268
1958 D	19,60	690,05	751,78	95,59	86,63	96,12	431,8	182,0	199
1959 D	37,98	823,98	867,73	89,16	84,16	87,23	470,1	154,3	165
1960 D	46,49	871,76 ^{a)}	1098,87 ^{a)}	93,00	83,87	91,89	507,8 ^{a)}	280,4	192
1961 D	43,75	757,33 ^{a)}	997,29 ^{a)}	84,80	76,66 ^{a)}	85,85	508,1 ^{a)}	560,2	209
1962 D	52,07	756,58	902,47	89,38 ^{a)}	-	86,46	-	-	-
1962 Okt.	58,00	670,75	851,85	94,75	84,75	94,75	468,8	523,0	-
Nov.	59,71	824,57	834,62	89,99	84,75	89,99	-	-	-
Dez.	66,33	804,60	858,24	88,00	84,75	88,76	-	-	-
1963 Jan.	67,00	818,01	851,54	88,00	84,75	89,00	-	-	-
Febr.	67,00	818,01	871,65	88,00	84,75	89,00	-	-	-
März	67,00	-	-	88,00	84,75	89,00	-	-	-
April	67,00	-	-	89,05	86,25	90,05	-	-	-
Mai	67,00	-	-	89,63	86,25	90,67	-	-	-
Juni	67,00p	-	-	88,50	84,75	89,50	-	-	-
Juli	-	-	-	88,60	-	89,65	-	-	-
Aug.	-	-	-	-	-	-	-	-	-
Sept.	-	-	-	-	-	-	-	-	-
Okt.	-	-	-	-	-	-	-	-	-
Ungerechnete Preise für 100 kg in DM									
1958 D	-	254,49	277,29	-	-	-	-	-	233,79
1962 Dez.	187,76	260,81	278,20	-	-	-	-	-	-
1963 März	197,45	-	-	-	-	-	-	-	-
Juni	194,19	-	-	-	-	-	-	-	-
Sept.	-	-	-	-	-	-	-	-	-
noch: B a u m w o l l e									
Jahr Monat	Indien Bombay	Pakistan Karachi	Vereinigtes Königreich Liverpool			Frankreich Le Havre	Ägyptische ¹⁶⁾		
	Jarilla, fein 25/32 inch erstnotierter Monat ¹⁴⁾	Punjab S.G. Pine	1 inch ¹⁵⁾ amerikanische middling	Sudan ¹⁵⁾ Lambert six	ostafrikan. Uganda BP 52, Nr. 2	1 inch ¹⁵⁾ amerikanische middling	1 inch ¹⁶⁾ Ägyptische ¹⁶⁾	Ashmouni 2	
	Sind NT		289 F	ab Lager			erstnotierter Monat	versteuert ab Importeurlager	
	Rupien je 300 kg	Rupien je 82,28 lbs		Pence je lb			FF je kg		
Originalpreise									
1950 D	649,58	87,44	97,51 ^{a)}	35,81	52,57	38,25	31,95 ^{a)}	3,30	4,46
1954 D	617,58	77,18	82,66	32,71	39,85	-	-	3,28	4,07
1958 D	555,80	86,34	92,17	25,81	31,13	30,64	24,52	3,25	4,68
1959 D	591,75	76,36	79,61	22,96	28,01	28,77	22,32	3,36	4,56
1960 D	626,88 ^{a)}	91,16	95,83	22,84	35,33	32,21	22,64	3,19	5,21
1961 D	598,13	94,56	98,19	23,97	32,92	30,50	23,94	3,36	4,78
1962 D	714,08	87,75	97,31	24,26	30,26	30,52	23,89	3,34	4,50 ^{a)}
1962 Okt.	737,62	80,21	85,80	24,20	29,40	28,65	23,53	3,25	-
Nov.	718,51	79,90	86,48	24,11	29,58	28,40	23,94	3,28	-
Dez.	683,68	85,07	90,64	24,00	29,75	27,81	23,90	3,32	-
1963 Jan.	676,32	88,27	90,67	24,12	29,26	28,05	23,90	3,36	-
Febr.	683,69	86,39	87,66	24,15	28,75	28,59	24,19	3,38	-
März	706,56	89,74	92,33	24,15	28,45	28,84	24,24	3,41	-
April	727,23	88,95	90,81	23,94	28,60	28,90	23,46	3,43	-
Mai	724,68	92,05	93,89	23,85	28,60	29,28	23,25	3,41	-
Juni	703,43	91,09	94,20	23,85	28,60	29,07	23,18	3,33	-
Juli	700,90	89,32	93,02	23,75	28,60	28,65	23,25	3,26	-
Aug.	-	-	-	-	-	-	-	-	-
Sept.	-	-	-	-	-	-	-	-	-
Okt.	-	-	-	-	-	-	-	-	-
Ungerechnete Preise für 100 kg in DM									
1958 D	163,40	212,41	217,82	277,77	335,03	329,76	263,89	322,89	464,96
1962 Dez.	191,43	191,45	203,99	246,94	306,10	286,14	245,91	270,74	-
1963 März	197,84	201,96	207,79	248,28	292,49	296,50	249,21	278,10	-
Juni	196,96	205,00	212,00	244,21	292,85	297,66	237,35	270,50	-
Sept.	-	-	-	-	-	-	-	-	-

Jahr Monat	noch: Baumwolle					Linters		Baumwollgarn	
	Frankreich	Italien	Niederlande Rotterdam	Österreich Wien	Spanien	Vereinigte Staaten Memphis		BR-Deutschland Stuttgart	Ver. Staaten New York
	A.E.F. Allen I	15/16 inch	amerikanische middling 1 inch excl. Import- abgaben		15/16 inch	Grad 2 z. Papierherst. gebleicht	Grad 6 73 % Zellulose ungepreßt in Wagenladungen ab Mühle	Nm 34 Trossel und Pincops beste Qualität Börsenpreis	20/2 kardierte weiß; Southern
	fob afrikan. Hafen	oif ital. Hafen	Börsenpreis		Schilling je 100 kg	Pesetas je kg	Cents je lb	DM je kg	Cents je lb
	FF je kg	US-Cents je lb	hfl je 100 kg						
Dw. MM. Originalpreise									
1950 D	.	40,06	347,00	1 909	.	14,73	8,29	-	71,9
1954 D	3,02	38,21	334,29	2 249	.	8,95	3,00		63,3
1958 D	3,29 ^{a)}	28,34	285,27	1 877	.	8,41	4,84	5,08	66,1
1959 D	2,80 ^{a)}	24,97	259,88	1 610	48,50		4,15	4,34	67,6
1960 D	3,01	25,50	246,17	1 605	46,11	8,03 ^{a)}	5,00	4,94	66,5
1961 D	3,00	28,15	243,25	1 686	48,13	7,97 ^{a)}	5,15	4,80	64,7
1962 D	3,00	27,76	240,88	1 703	53,67	8,10	6,29	4,30	66,0
1962 Okt.	2,87	27,17	238,50	1 710	56,00	7,50	5,78	4,27	65,1
Nov.	2,86	26,42	238,50	1 684	56,00	7,50	5,75	4,26	65,1
Dez.	2,87	26,90	238,50	1 653	56,00	7,41	5,69	4,28	65,1
1963 Jan.	2,93	27,00	238,50	1 669	53,10			4,28	64,6
Febr.	2,96	26,96	238,50	1 669	53,00			4,29	64,3
März	2,95	27,12	238,50	1 669	52,80			4,33	64,3
April	2,94	26,67	238,50	1 700	52,95			4,34	64,3
Mai	2,92	26,18 ^r		1 718				4,35	64,3
Juni	3,01	26,11		1 704				4,37	64,0 ^p
Juli	2,93	26,11						4,37	
Aug.									
Sept.									
Okt.									
Umgerechnete Preise für 100 kg in DM									
1958 D	326,86	262,41	315,68	303,14	-	77,87	44,82	508,00	612,05
1962 Dez.	234,04	236,96	264,79	255,85	373,33	65,27	50,12	428,00	573,45
1963 März	240,59	238,94	264,40	258,19	352,28			433,00	566,50
Juni	244,51	229,13		262,91				437,00	561,65
Sept.									
noch: Baumwollgarn									
Jahr Monat	Vereinigte Staaten New York		Kanada	Vereinigtes Königreich London			Frankreich	Niederlande	Schweden
	30/1 kardierte Kettentwist	50/1 gekammter Twist	10's weiß	36's Cop Weft	42's ägyptisches	60's ägyptischer Twist	56's versteuert	32's	20's inländisches kardierte
				15) in 10 lbs - Ballen			ab Werk		
	Cents je lb		Kan. Cents je lb	Pence je lb			FF je kg	hfl je kg	skr je kg
Dw. Dw. Dw. ME. Originalpreise									
1950 D	80,00	110,4	73,2	65,10	59,49	81,69	5,39	5,60	5,65
1954 D	70,46	101,6	64,5	63,24	59,15	85,11	6,61	5,50	7,11
1958 D	71,69	106,1	69,8	63,12	50,59	76,97	7,32	5,06	7,10
1959 D	72,73	105,0	69,9	56,06 ^{a)}	53,46	70,69	6,26	4,64	6,14
1960 D	73,70	105,0	69,0	62,69	58,21	85,17	6,87	4,84	6,11
1961 D	72,32	104,3	70,7	64,64	62,00	82,49	6,95	4,87	6,15
1962 D	72,31	103,7	74,5	56,22	53,35	76,68	6,54	4,50	6,08
1962 Okt.	71,11	102,5	75,0	55,50	52,15	75,49	6,54	4,46	6,05
Nov.	70,50	102,5	75,0	56,06	53,04	75,12	6,47	4,48	6,05
Dez.	70,50	102,5	75,0	56,13	53,15	75,00	6,66	4,51	6,05
1963 Jan.	70,50	102,5	75,0	55,85	52,70	74,40	6,73	4,51	6,05
Febr.	70,50	102,5	75,0	55,38	52,50	73,00	6,73	4,51	
März	70,50	102,5	75,0	55,00	52,50	73,00	6,73	4,51	
April	70,09	102,5	75,0	55,00	52,50	73,00	6,88	4,51	
Mai	69,50	102,5	75,0	55,38	52,88	72,75	6,88		
Juni	68,80	102,5		55,50	53,00	73,00	6,91 ^p		
Juli	69,05	102,5							
Aug.									
Sept.									
Okt.									
Umgerechnete Preise für 100 kg in DM									
1958 D	666,31	982,42	664,71	679,31	544,46	828,37	727,24	559,94	574,40
1962 Dez.	621,02	902,90	614,06	577,53	546,87	771,69	533,32	500,70	466,09
1963 März	621,13	903,06	612,96	565,45	539,75	750,50	548,87	499,97	
Juni	603,77	899,51		568,30	542,70	747,49	561,31		
Sept.									
noch: Baumwollgarn									
Jahr Monat	Österreich Wien	Schweiz	Italien Mailand		Japan Tokio	Vereinigte Staaten New York		Ver. Königreich	
	20's	20's Ia Louisiana	20/1 amerikanisches kardierte	12/1 indisches	20's, einfach	Kattun 64 x 60 38 1/2 inches loco	Bettuch ungebleicht 48 x 44-48 40 inches	Kattun 64 x 64 31 inches 36's bis 42's	
			frei Weberei ¹⁷⁾ einschl. Fabrikationssteuer		Inlandspreis ab Werk	Exportpreis f.o.b.			
	Schilling je 100 kg	sfr je kg	Lire je kg		Yen je 400 lbs	je lb	Cents je yard		Pence je yard
MM. ME. Dw. Dw. Originalpreise									
1950 D	2 905	6,45	943,4	783,6	67 605	257,5	18,10	20,2	11,86
1954 D	3 796	6,16	932,2	763,5	81 556	191,0	13,72	16,6	11,33
1958 D	3 550	5,46	791,3	692,7	72 190	182,3	13,28	15,6	11,83
1959 D	3 550	4,48	744,1	646,0	71 597	163,0	15,07	17,2	10,90
1960 D	3 550	4,94	789,4	688,7	65 069	162,5	15,10	17,2	12,94
1961 D	3 550	5,12	764,2	670,3	62 926	162,0	13,54	16,3	13,67
1962 D	3 550	5,00	779,37	-	57 965	158,6	13,96	17,0	12,35
1962 Okt.	3 550	4,90	774,75	-	57 185	154,8	13,83	17,0	12,25
Nov.	3 550	4,90	773,50	-	58 198	154,8	13,75	17,0	12,21
Dez.	3 550	4,90	771,00	-	58 512	154,8	13,73	17,0	12,20
1963 Jan.	3 550	4,85	767,80	-	60 734	160,9	13,63	17,0	12,20
Febr.	3 550	4,80	761,50	-	58 890	158,2	13,63	17,0	12,18
März	3 550	4,75	791,50	-	60 842	158,9	13,63	17,0	12,10
April	3 550	4,70	758,00	-	60 945	157,7	13,72	17,0	12,10
Mai	3 550	4,65	746,00	-			13,90	17,0	12,10
Juni	3 550	4,65	746,75	-			14,00	17,0 ^p	12,20
Juli			748,50	-					
Aug.									
Sept.									
Okt.									
Umgerechnete Preise für 100 kg ¹⁸⁾ in DM									
1958 D	573,33	533,96	531,44	465,22	464,21	478,76	61,00	71,65	63,16
1962 Dez.	549,36	453,66	496,29	-	358,32	379,19	59,99	74,28	62,27
1963 März	549,22	438,58	509,41	-	372,59	389,24	59,57	74,30	61,71
Juni	547,62	428,05	478,07	-			60,94	74,00	61,97
Sept.									

Jahr Monat	noch: Baumwollstoff			N a t u r s e i d e					
	Ver. Königreich	Frankreich		Ver. Staaten New York	Vereinigtes Königreich London		Frankreich		Italien Mailand
	Drilllich 52 x 50 38 1/2 inches 16'a bis 22's	Kaliko 90 cm	Kretonne 85 cm 16)	japan., weiß in Ballen loco	chinesische japanische 20-22 denier, Grad AA		jap. Organsin AAA 20-22 denier	Seidenstoff "Côte de Chine" 105 cm breit versteuert ab Werk	gelb 20-22 den. extra Export- notierung
	Pence je yard	FF je m		\$ je lb	s.d. je lb		FF		Lire je kg
	Dw.	ME.	ME.		Dw.	Dw.	ME.	ME.	Dw.
1950 D	19,13	0,78	1,14	3,46	Originalpreise	28. 4 1/4	.	6,24	5 843
1954 D	18,57	0,87	1,20	4,87	.	38. 4 4/7	.	7,74	6 573
1958 D	18,10	0,94	1,34	4,12	28. 5 4/7	29. 6 1/3	70,35 ^{a)}	8,63	7 116 ^{a)}
1959 D	16,43	0,81	1,09	4,10	28. 11 2/7	29. 6 5/6	73,11 ^{a)}	8,67	7 083 ^{a)}
1960 D	19,71	0,99	1,26	4,59	32. 1 1/3	33. 5/8	87,19	9,21	8 481 ^{a)}
1961 D	21,29	0,98	1,25	5,18	37. 3 1/8	37. 1 1/8	92,43	9,79	8 778 ^{a)}
1962 D	18,09	0,89	1,27	6,07	42. 11 1/3	44,3	102,24	11,55	9 624
1962 Okt.	17,80	0,88	1,26	6,33	44,6	44,9	107,48	11,75	10 350
Nov.	17,65	0,91	1,28	6,80	48,5	52,9	116,28	11,75	10 360
Dez.	17,60	0,94	1,28	7,38	52,0	55,5	116,91	11,75	10 775
1963 Jan.	17,60	0,99	1,32	7,66	55,5	59,8	122,00	11,75	11 363
Febr.	17,59	1,01	1,33	7,61	55,6	61,8	134,51	11,75	11 763
März	17,55	1,01	1,33	7,99	55,3	62,0	133,88	11,75	11 805
April	17,55	1,03	1,38	7,89	55,3	57,5	134,51	11,75	11 825
Mai	17,55	1,03	1,38	7,60	54,1	55,7	126,34	11,75	11 765
Juni	17,70	1,04p	1,40p	7,71	54,1	55,8	126,97p	11,75p	11 725
Juli				7,04					11 438
Aug.									
Sept.									
Okt.									
Umgerechnete Preise für 100 kg ¹⁸⁾ in DM									
1958 D	96,63	93,39	133,13	3 814,88	3 676,07	3 813,42	6 989,27	857,39	4 779,11
1962 Dez.	89,83	76,66	104,38	6 500,89	6 420,43	6 842,28	9 533,78	958,19	6 935,87
1963 März	89,50	82,37	108,47	7 039,46	6 816,23	7 648,98	1 091,86	958,27	7 597,70
Juni	89,90	84,48	113,72	6 766,08	6 645,46	6 840,01	1 031,40	954,48	7 506,35
Sept.									
Jahr Monat	noch: N a t u r s e i d e				C h e m i e f a s e r n				
	Italien Mailand	Schweiz	Japan		Hongkong Victoria	Bundesrepublik Nordrh.-Westf.	Deutschland Hessen	Vereinigte Staaten ²⁰⁾	
	gelb 20-22 denier grand exquis Export- notierung	grège 20 - 22 denier	Yokohama Grad A	Tokio gesponnenes Garn, 72's	Kanton (Kwangtung) weiß 20-22 denier c.i.f. Hongkong	Vietnam, Baum- wolltype 1,5 den. 30-40 mm glänzend FVPr., frei Empfangestation	Viskose-Reyon Ia Schuhware 150/40 denier matt	Viskose- Zellwolle 1,5-3 denier 1,5-2 inch.lg. f.o.b. Verschiffungspunkt	Azetat- 2 - 17 denier alle Längen
	Lire je kg	sfr je kg	Yen je kg		HK-\$ je 133,3 lbs	DM je kg		Cents je lb	
	Dw.	ME.	Dw.						
1950 D	6 047	36,67	2 551	2 132	.	2,78	7,60	36,1	42,5
1954 D	7 010	46,45	3 785	3 114	3 006	2,95	7,85	34,0	34,0
1958 D	7 486	38,35	2 971	2 187	2 876	2,58	7,65	31,0	35,6
1959 D	7 414	39,19	2 980	2 831	2 769	2,55	7,36	32,5	36,8
1960 D	8 684 ^{a)}	43,65	3 410	2 320	3 228 ^{a)}	2,55	7,25	31,3	37,0
1961 D	8 994 ^{a)}	49,46	3 891	2 842	3 738 ^{a)}	2,55	7,20	27,7	37,0
1962 D	9 899 ^{a)}	58,29	4 587	3 403	4 134	2,55	7,00	27,0	37,0
1962 Okt.	10 700	59,50	4 748	3 740	4 466	2,55	7,00	27,0	37,0
Nov.	10 717	66,00	5 272	3 740	4 435	2,55	7,00	27,0	37,0
Dez.	11 400	69,00	5 682	3 820	4 672	2,55	7,00	27,0	37,0
1963 Jan.	11 817	78,00	6 038	3 333	5 333	2,55	7,00	26,0	37,0
Febr.	12 183	78,00	6 144	5 565	5 565	2,55	7,00	26,0	37,0
März	12 100	77,50	6 476	5 609	5 609	2,55	7,00	26,0	37,0
April	12 400	75,00	6 208	5 651	5 651	2,55	7,00	26,9	37,0
Mai	12 100	70,00	6 044	5 652	5 652	2,55	7,00	27,0	37,0
Juni	11 850	72,50	6 538	5 652	5 652	2,55	7,00	27,0	38,4
Juli	-		5 448		5 583	2,55	7,00	27,0	39,0
Aug.									
Sept.									
Okt.									
Umgerechnete Preise für 100 kg in DM									
1958 D	5 027,60	3 750,40	3 467,16	2 551,57	3 495,20	258,00	765,00	287,04	332,41
1962 Dez.	7 338,18	6 388,23	6 313,33	4 244,44	5 407,50	255,00	700,00	237,84	325,93
1963 März	-	7 155,81	7 195,55		6 492,01	255,00	700,00	229,07	325,98
Juni	7 586,37	6 673,84	7 264,44		6 541,78	255,00	700,00	236,94	336,99
Sept.									
Jahr Monat	noch: C h e m i e f a s e r n								
	Vereinigte Staaten ²⁰⁾								
	Corval 1 1/2, 3 u. 5 den. gekreuselt f.o.b. Le Moyne	Vinyon N 3-5,5 denier 1/4-3/2 inch.lg. netto 30 Tage Feb. Verschiffp.	Verel A matt u. glanz. 2-8 denier 30 Tage Feb. Kingsport	Dynel, ungefarbt 3,6 u. 24 denier alle Längen f.o.b. South Charleston	Dacron, glänz. 3 - 6 denier 1,5-4,5 inches 11/8-21/2" f.o.b. Verschiffungspunkt	Nylon 66 halbmatt 1,5 denier	Orlon 4,5-10 denier	Acridan, glanz. 2,5-8 denier	Zefran glanz u. halbm. 3 denier
	Cents je lb								
1950 D	-	86,3	-	125,0	-	175,0	-	-	-
1954 D	-	90,0	-	128,0	160,0	155,0	150,0	141,0	-
1958 D	40,0	90,0	109,0	110,0	140,6	133,0	120,0	116,0	128,0
1959 D	40,0	90,0	102,0	110,0	136,0	133,0	118,0	118,0	128,0
1960 D	39,8	90,0	102,0	110,0	136,0	133,0	118,0	118,0	128,0
1961 D	37,0	90,0	88,5	104,2	127,0	126,3	116,9	120,8	123,0
1962 D	37,0	90,0	75,0	75,0	114,6	124,0	110,9	115,9	118,0
1962 Okt.	37,0	90,0	75,0	75,0	114,0	124,0	102,0	110,0	118,0
Nov.	37,0	90,0	75,0	75,0	114,0	124,0	102,0	110,0	118,0
Dez.	37,0	90,0	75,0	75,0	114,0	124,0	102,0	110,0	118,0
1963 Jan.	37,0	90,0	75,0	75,0	114,0	124,0	102,0	110,0	118,0
Febr.	37,0	90,0	75,0	75,0	114,0	124,0	102,0	110,0	118,0
März	37,0	90,0	75,0	75,0	114,0	124,0	102,0	110,0	118,0
April	37,0	90,0	75,0	75,0	114,0	124,0	102,0	110,0	118,0
Mai	37,0	90,0	75,0	75,0	114,0	124,0	102,0	110,0	118,0
Juni	37,0	90,0	75,0	75,0	114,0	124,0	102,0	110,0	118,0
Juli	37,0	90,0	75,0	75,0	114,0	124,0	102,0	110,0	118,0
Aug.									
Sept.									
Okt.									
Umgerechnete Preise für 100 kg in DM									
1958 D	370,38	833,75	1 009,28	1 018,54	1 301,87	1 231,50	1 111,13	1 074,09	1 185,21
1962 Dez.	325,93	792,79	660,66	660,66	1 004,20	1 092,29	899,50	968,97	1 039,44
1963 März	325,98	792,93	660,77	660,77	1 004,58	1 092,48	898,65	969,14	1 039,42
Juni	324,70	789,81	658,18	658,18	1 000,43	1 088,19	895,12	965,33	1 035,54
Sept.									

Jahr Monat		noch: Chemiefasern									
		Vereinigte Staaten ²⁰⁾						Kanada	Vereinigtes Königreich		
		Viskose-, glänzend Filamentgarn 150/40 denier auf Kegelspulen f.o.b.	Azetat- Filamentgarn 150/41 denier auf Kegelspulen f.o.b.	Viskose-Zellw. gesponnenes Garn 1/30's 1,5 denier	Nylongarn, 1/4-1 turn je inch glänzend 100/34 denier	Daerongarn halb matt 30/10 denier	70/34 denier	Viskose- matt 150/40 denier auf Kegelspulen	Viskose- 1,5-50 denier 17/16 inch.lg. in Ballen. 14 Tage netto	Azetat- 2 - 35 denier alle Längen	
		Cents je lb						kan. Cents je lb	Pence je lb		
Originalpreise											
1950 D	73,2	74,8	68,6	195,0	270,0	.	70,8	18,60	30,6		
1954 D	78,0	73,0	75,3	195,0	270,0	225,0	80,3	24,00	33,0		
1958 D	84,4	77,0	69,5	170,0	236,0	200,0	88,0	24,00	34,8		
1959 D	80,1	74,8	72,4	170,0	236,0	191,0	89,0	23,06	36,0		
1960 D	82,0	73,7	72,2	170,0	236,0	191,0	89,0	22,75	36,0		
1961 D	82,0	74,0	65,1	170,0	236,0	197,0	90,8	22,75	36,0		
1962 D	82,0	74,0	66,0	170,0	236,0	197,0	91,0	22,75	36,0		
1962 Okt.	82,0	74,0	65,9	170,0	236,0	197,0	91,0	22,75	36,0		
1962 Nov.	82,0	74,0	65,9	170,0	236,0	197,0	91,0	22,75	36,0		
1962 Dez.	82,0	74,0	65,9	170,0	236,0	197,0	91,0	22,75	36,0		
1963 Jan.	82,0	74,0	65,9	170,0	236,0	197,0	91,0	22,75	36,0		
1963 Febr.	82,0	74,0	65,9	170,0	236,0	197,0	93,0	22,75	36,0		
1963 März	82,0	74,0	65,9	170,0	236,0	197,0	93,0	22,75	36,0		
1963 April	82,0	74,0	65,9	170,0	236,0	197,0	93,0	22,75	36,0		
1963 Mai	82,0	74,0	65,9	170,0	236,0	191,0	93,0	22,75	36,0		
1963 Juni	82,0	74,0	65,9p	170,0	236,0	182,0		22,75	36,0		
1963 Juli	82,0	74,0		170,0	236,0	182,0		22,75	36,0		
1963 Aug.											
1963 Sept.											
1963 Okt.											
Umgerechnete Preise für 100 kg in DM											
1958 D	781,49	712,98	643,52	1 574,10	2 185,22	1 851,88	838,03	258,29	374,53		
1962 Dez.	722,32	651,85	580,50	1 497,49	2 078,87	1 735,33	745,07	234,08	370,41		
1963 März	722,45	651,96	580,60	1 497,76	2 079,24	1 735,64	760,07	233,89	370,11		
1963 Juni	719,61	649,40	578,32	1 491,87	2 071,07	1 597,18		232,95	368,62		
1963 Sept.											

Jahr Monat		noch: Chemiefasern									
		Vereinigtes Königreich									
		Tricel (Triacetat-) 3 u.41/2 den.	Fibrolan (Kasein-Prot.) Wolltype in Ballen ab Werk, 14 Tage netto ohne Abzug, spätere Verfrachtung	B.N.S. Nylon (Polyamid) 3 - 18 denier	Terylen (Polyester) 11/2-6 denier	Viskose- Filamentgarn 150/40 denier auf Spinnkuchen	Azetat- 150/27 denier auf Pirns	Viskose-Zellw. gesponnenes Garn 1/36's tubes	Nylongarn 15 denier 30 den. 10 fl. 0,5 turn auf Bobinen		
		Pence je lb									
Originalpreise											
1950 D	.	42,0	126,5	144,0	44,0	52,9	39,8	561,0	223,8		
1954 D	.	42,0	126,5	144,0	54,0	68,0	48,4	501,5			
1958 D	54,0	42,0	117,0	120,0	60,0	74,0	47,6	431,0	190,0		
1959 D	54,0	42,0	117,0	120,0	60,0	74,0	43,8	431,0	190,0		
1960 D	54,0	42,0	117,0	120,0	60,0	74,0	46,2	372,8	190,0		
1961 D	54,0	42,0	116,7	115,0	61,0	74,0	48,8	342,0	185,0		
1962 D	54,0	42,0	109,0	110,0	61,5	79,5	47,5	342,0	176,0		
1962 Okt.	54,0	42,0	109,0	110,0	61,5	80,0	47,0	342,0	176,0		
1962 Nov.	54,0	42,0	109,0	110,0	61,5	80,0	47,0	342,0	176,0		
1962 Dez.	54,0	42,0	109,0	110,0	61,5	80,0	47,0	342,0	176,0		
1963 Jan.	54,0	42,0	109,0	110,0	61,5	80,0	47,0	342,0	176,0		
1963 Febr.	54,0	42,0	109,0	110,0	61,5	80,0	47,0	306,8	176,0		
1963 März	54,0	42,0	109,0	110,0	61,5	80,0	47,0	295,0	176,0		
1963 April	54,0	42,0	109,0	110,0	61,5	80,0	47,0	295,0	176,0		
1963 Mai	54,0	42,0	109,0	110,0	61,5	80,0	47,0	295,0	176,0		
1963 Juni	54,0	42,0	109,0	110,0	61,5	80,0	47,0	295,0	176,0		
1963 Juli	54,0	42,0	109,0	110,0	61,5	80,0	47,0	295,0	176,0		
1963 Aug.											
1963 Sept.											
1963 Okt.											
Umgerechnete Preise für 100 kg in DM											
1958 D	581,16	452,01	1 259,18	1 291,47	645,73	796,41	511,85	4 638,53	2 044,83		
1962 Dez.	555,61	432,14	1 121,52	1 151,81	632,78	823,13	483,59	3 518,89	1 810,89		
1963 März	555,17	431,80	1 120,62	1 130,90	632,27	822,47	483,20	3 032,86	1 809,43		
1963 Juni	552,94	430,06	1 116,11	1 126,35	629,73	819,16	481,26	3 020,67	1 802,16		
1963 Sept.											

Jahr Monat		noch: Chemiefasern									
		Frankreich		Belgien		Schweden		Schweiz	Italien		
		Viskose- glänzend Baumwolltype unversteuert	frei Empfänger	Viskose- Baumwolltype normal denier auf Kegelspulen glänzend frei Empfänger	150/45 denier	Viskose-, glänzend Baumwolltype normal denier	120 denier	Viskose- 150 denier Ia Qualität	Viskose- 150/36 denier, ohne Verpackung versteuert ²⁾ Fabrikverkaufspr.an Webereien	Azetat- glänzend	
		FF je kg		bfrs je kg		skr je kg		sfr je kg	Lire je kg		
Originalpreise											
1950 D	2,26	4,29	.	.	2,51	7,00	6,37	1 040	1 355		
1954 D	2,68	6,05	33,3	86,0	3,38	8,80	7,65	1 255	1 188		
1958 D	2,78	6,23	33,0	81,8	2,93	9,50	7,60	962	1 120		
1959 D	2,78	6,39	33,0	81,8	2,70	9,00	7,60	914	1 126		
1960 D	2,78	6,40	33,0	81,8	2,70	9,00	7,58	945	1 145		
1961 D	2,78	6,60	33,0	81,8	2,65	9,00	7,60	945	1 145		
1962 D	2,92	6,95	33,0	81,8	2,70	9,00	7,60	1 000	1 145		
1962 Okt.	2,92	6,95	33,0	81,8	2,75	9,00	7,60	1 005	1 145		
1962 Nov.	2,92	6,95	33,0	81,8	2,75	9,00	7,60	1 005	1 145		
1962 Dez.	2,92	6,95	33,0	81,8	2,75	9,00	7,60	1 005	1 145		
1963 Jan.	2,92	6,95	33,0	81,8	2,75	9,00	7,60	1 005	1 145		
1963 Febr.	2,92	6,95	33,0	81,8	2,75	9,00	7,60	1 005	1 145		
1963 März	2,92	6,95	33,0	81,8	2,75	9,00	7,60	1 076	1 199		
1963 April	2,92	6,95	33,0	81,8	2,75	9,00	7,60	1 076	1 199		
1963 Mai	2,92	6,95	33,0	81,8	2,75	9,00	7,60	1 076	1 199		
1963 Juni	2,92	6,95	33,0	81,8	2,75	9,00	7,60	1 076	1 199		
1963 Juli			33,0	81,8				1 076	1 199		
1963 Aug.											
1963 Sept.											
1963 Okt.											
Umgerechnete Preise für 100 kg in DM											
1958 D	276,19	618,95	277,33	687,48	237,04	768,56	743,23	646,08	752,19		
1962 Dez.	238,12	566,76	265,09	657,10	211,86	693,35	703,63	646,92	737,04		
1963 März	238,14	566,81	264,43	655,46	211,74	692,97	701,73	692,51	771,68		
1963 Juni	237,20	564,56	263,24	652,52	211,13	690,98	699,60	688,86	767,60		
1963 Sept.											

Jahr Monat	noch: Chemiefasern			F l a c h s					
	Spanien	Japan Tokio	BR-Deutschland Bielefeld	Vereinigtes Konigreich		Frankreich		Belgien	
	Viskose- Zellwolle gesponnenes Garn- 30's einfach		120 denier I. Qualität	ruussischer Slanetz- Basis Nr. 11	Courtrai mittlerer Wasserrüste	bretonischer, Type 3 Erdrüste Wasserrüste gepocht versteuert ab Werk	Stroh- Landes- mittel Erzeugerpreis		
	Nr. Tex 25 Pesetas je kg	Exportpreis f.o.b. Yen je lb	c.i.f. Hbg./Brem.	c.i.f. UK.			FF je 100 kg	bfrs je 100 kg	
Originalpreise									
1950 D	.	253,8	.	351. 0. 0	159,20		314,40		
1954 D	141,6	209,8	.	319.16. 0	184,82	239,27	266,89		
1958 D	114,1	150,8	134,50	113.17. 6a)	241. 4. 1	161,82	189,99		
1959 D	54,45	128,5	132,17	112.10.11)	241. 4. 2	176,49	237,84		
1960 D	55,03	121,6	147,0	167. 1. 8	244. 8. 4	219,77	273,18		
1961 D	60,70	118,8	179,58	164. 0. 0	250. 0. 0	216,89	246,80		
1962 D	60,43	113,4	150,7	177,45a)	162.17. 9a)	253.10.11	291,39		
1962 Okt.	58,82	110,3	152,0	-	261.16. 0	228,24	274,11		
1962 Nov.	58,63	111,0	156,3	-	268. 0. 0	230,50	287,73		
1962 Dez.	58,63	111,7	165,0	-	273.10. 0	237,35	308,33		
1963 Jan.	57,23	111,8	166,7	-	275. 0. 0	248,48	312,50		
1963 Febr.	57,43	115,3	168,4	-	275. 0. 0	253,00	333,75		
1963 März	57,25	117,3	170,4	-	275. 0. 0	250,26	330,63		
1963 April	56,95	117,2	171,0	-	275. 0. 0	249,33	323,06		
1963 Mai			-	-	276.10. 0	250,50	311,39		
1963 Juni			-	-	278. 0. 0	251,83	311,43		
1963 Juli			-	-		255,74			
1963 Aug.			-	-		283,24			
1963 Sept.			-	-					
1963 Okt.			-	-					
Umgerechnete Preise für 100 kg in DM									
1958 D	-	293,48	388,05	134,50	278,13	160,77	15,97		
1962 Dez.	390,89	273,54	404,18	-	301,51	193,55	24,77		
1963 März	381,97	287,31	417,43	-	302,92	204,10	26,49		
1963 Juni			-	-	304,99	204,57	24,84		
1963 Sept.			-	-		226,91			

Jahr Monat	noch: F l a c h s			L e i n e n g a r n					
	Belgien Courtrai	Niederlande Rotterdam	Österreich Wien	BR-Deutschland Nordrh.-Westf.	Frankreich Paris	Schweiz	Italien Mailand		
	S c h w u n g - weißholl. "WD" Taurüste "TRH" ø holl.u.belg			inländisches Nr. 30 Ia, mech. Kette ab Spinnereistat.	Nr. 18 versteuert ab Werk	belgisches I a Qualität	einheimisches Nr. 30 Fabrik.-VPr. frei Station		
	Exportpreis einschließlich Verpackung, frei Grenze			ab Grenze					
Originalpreise									
1950 D	3 656	3 283	251,0	227,9	1 258	8,78	6,13	85,58	1 626
1954 D	4 273	3 431	273,3	250,4	1 768	8,67	8,34	75,50	1 477
1958 D	3 823	2 629	197,7	186,5	1 326	8,60	9,08	70,63	1 367
1959 D	3 942	2 660	198,3	184,2	1 401	8,02	8,36	68,75	1 409
1960 D	4 163	2 908	227,9	204,2	1 422	7,92	8,90	70,67	1 446
1961 D	4 150	2 813	214,2	194,2	1 380	7,19	9,34	70,00	1 446
1962 D	4 104	2 727	202,9	185,4	1 390	7,31	9,81	70,83	1 479
1962 Okt.	4 100	2 800	205,0	190,0	1 476	7,54	10,17	72,00	1 483
1962 Nov.	4 100	2 850	215,0	200,0	1 479	7,54	10,23	72,00	1 483
1962 Dez.	4 100	2 950	220,0	205,0	1 540	7,68	10,40	74,00	1 483
1963 Jan.	4 100	3 000	225,0	215,0	1 568	7,70	10,55	74,00	1 540
1963 Febr.	4 100	3 000	222,5	210,0	1 566	7,73	10,75	75,00	1 540
1963 März	4 100	3 000	222,5	207,5	1 566	7,83	10,94	75,00	1 550
1963 April	4 100	3 000	222,5	207,5	1 567	7,83	11,06	75,00	1 555
1963 Mai	4 100	3 000	227,5	212,5	1 567	7,83	11,25	78,20	1 590
1963 Juni	4 100	3 000	232,5	212,5	1 576	7,83	11,25p	80,00	1 600
1963 Juli	4 200	3 000	232,5	212,5		7,83			1 605
1963 Aug.									
1963 Sept.									
1963 Okt.									
Umgerechnete Preise für 100 kg in DM									
1958 D	321,28	220,94	218,78	206,38	214,15	860,00	902,10	759,03	918,21
1962 Dez.	329,35	236,97	244,25	227,59	238,29	768,00	848,10	752,87	954,29
1963 März	328,53	240,39	247,28	230,61	242,32	783,00	892,21	760,99	997,58
1963 Juni	327,06	239,31	257,12	235,01	243,17	783,00	913,86	736,42	1 024,32

Jahr Monat	noch: Leinengarn			R o h h a n f						Manila-Abaca
	Italien Mailand			Frankreich Beaune/Sarthe	Vereinigtes Konigreich London		Österreich Wien	Spanien	Philippinen Manila	
	ausländisches Nr. 30	secondo basso	IIIo corpo	einheimischer S.A. II ab Depart.Sarthe Frei Fahrzeug	italienischer secondo basso Bologna	jugoslawischer Schwung-, Nr.1	italienischer frei österreichische Grenze	einheimischer 2. Sorte	Abaca unbearbeitet Exportpreis	
	Importeur-VPr. frei Station	ab Lager des Hanfkonsortiums		FF je 100 kg	c.i.f. UK.	£.s.d. je 2240 lbs	Schilling je 100 kg	Pesetas je kg	f.o.b. je 63,25 kg	
Originalpreise										
1950 D	1 824	28 278	27 059	155,56	195.13. 4	175. 17.11	1 100	.	53,24	
1954 D	1 717	30 324	27 964	90,83	215. 1. 3		1 334	.	27,46	
1958 D	1 507	38 840	35 125	140,00	232.15.10	163. 5. 0	1 445	.	39,43	
1959 D	1 378	38 840	35 125	134,00	232.15. 0	155.10. 5	1 412	27,50	58,31	
1960 D	1 397	38 840	35 125	130,00	232.15. 0	163.14. 2	1 416	26,58	60,17	
1961 D	1 398	38 840	35 113	140,00	240. 1. 3	208. 8. 9	1 474	30,92	59,46	
1962 D	1 390	-	35 085	158,00r	262. 0. 0	207. 3. 4	1 766	35,01	57,81	
1962 Okt.	1 413	-	35 085	163,00r	262. 0. 0	188.10. 0	1 765	36,00	53,42	
1962 Nov.	1 430	-	35 085	163,00r	262. 0. 0	188.10. 0	1 767	35,00	52,22	
1962 Dez.	1 430	-	35 085	163,00r	262. 0. 0	188.10. 0	1 766	35,00	52,22	
1963 Jan.	1 490	-	35 085	163,00r	262. 0. 0	189.10. 0	1 767	35,00	54,98	
1963 Febr.	1 496	-	35 085	163,00r	262. 0. 0	189.10. 0	1 766	35,00	57,94	
1963 März	1 505	-	35 085	163,00r	262. 0. 0	189.10. 0	1 766	35,00		
1963 April	1 525	-	35 085	163,00r	262. 0. 0	189.10. 0	1 766	35,00		
1963 Mai	1 573	-	35 085	163,00	262. 0. 0	189.10. 0	1 766			
1963 Juni	1 573	-	35 085	163,00	262. 0. 0	189.10. 0	1 763			
1963 Juli										
1963 Aug.										
1963 Sept.										
1963 Okt.										
Umgerechnete Preise für 100 kg in DM										
1958 D	1 012,12	260,85	232,90	139,09	268,43	188,24	233,37	-	130,91	
1962 Dez.	920,49	-	225,84	132,92	288,83	207,80	273,23	233,33	83,54	
1963 März	968,62	-	225,81	132,93	288,60	208,74	273,26	233,52		
1963 Juni	1 006,71	-	224,61	132,40	287,44	207,90	271,91			
1963 Sept.										

Jahr Monat	noch: Manila - Abaca					S i s a l f a s e r n			
	Vereinigte Staaten New York		Frankreich	Vereinigtes Königreich London		Vereinigte Staaten New York			
	Davao 1 Fair current light brown good cleaning	Non-Davao S2 Streaky two excellent cleaning versteuert ¹⁶⁾		Non-Davao J2 Fair cleaning super.seconds	Non-Davao S2 Streaky two exc. cleaning	ostafrikanisch I	Haiti A maschinen- getrocknet	Henequen Mexico Grad A	Brasilien I
	c.i.f.			c.i.f.	Kontinenthäfen				
	Cents je lb	FF je kg		£.s.d. je 2240 lbs					
	Dw.	Dw.	Dw.	Dw.	ME.	Dw.	Dw.	Dw.	Dw.
1950 D	26,59	25,91	2,77 ^{b)}	135,17: 3	Originalpreise 204. 8. 4	18,45	17,04	12,62	15,79
1954 D	18,49	18,56	1,32	94. 7. 4	134. 1. 8	11,11	11,21	8,60	9,37
1958 D	25,66	22,33	1,91	113. 7. 0	166,11. 8	9,51	9,49	7,40	8,19
1959 D	30,59	28,14	2,97	149,12. 9	222,11. 8	11,52	11,47	9,58	10,84
1960 D	31,63	29,12	3,02	149,11. 6	219. 0. 0	12,95	12,90	10,07	12,15
1961 D	29,01	24,88	2,50	112,12. 9	184. 0. 0	11,77	11,86	8,97	11,10
1962 D	23,17	18,81	1,99	110. 7. 1	145. 0. 0	12,84	12,67	9,39	12,16
1962 Okt.	21,38	18,47	1,89	107. 0. 0	139. 0. 0	13,34	13,06	9,25	13,35
Nov.	21,13	17,95	1,87	110. 4. 0	138. 0. 0	14,38	14,33	10,48	14,55
Dez.	21,13	17,91	1,93	113. 5. 0	143. 0. 0	15,56	15,38	11,38	15,00
1963 Jan.	21,25	18,50	1,93	120,12. 0	145. 0. 0	16,40	15,83	11,38	15,80
Febr.	21,92	18,58	2,01	126. 0. 0	159. 0. 0	17,63	17,17	-	17,75
Marz	23,19	21,35	2,30	139. 0. 0	168. 0. 0	18,56	18,56	-	-
April	24,50	22,57	2,14	143,15. 0	154. 0. 0	18,63	18,63	-	-
Mai	22,90	20,00	2,06	132,15. 0	150. 0. 0	18,63	18,63	-	-
Juni	22,50	19,88	2,10	126. 0. 0	155. 0. 0	18,63	18,63	-	18,63
Juli	22,13	19,63	2,06	127. 5. 0		18,63	18,63	-	18,63
Aug.									
Sept.									
Okt.									
1958 D	237,60	206,76	189,76	130,70	192,09	88,06	87,87	68,52	75,83
1962 Dez.	186,13	157,77	157,39	124,85	157,64	137,06	135,44	100,20	132,13
1963 Marz	204,31	188,10	187,58	153,11	185,06	163,55	163,55	-	-
Juni	197,45	174,46	170,59	138,23	170,05	163,45	163,45	-	163,45
Sept.									
Jahr Monat	noch: S i s a l f a s e r n					Hanfgarn		Rohjute	
	Vereinigtes Königreich London		Frankreich	Ver. Staaten New York		Italien Mailand	Ver. Staaten New York	Ver. Staaten New York	
	Brasilien I	ostafrikan. I	Portg.Afrika Nr. 1	ostafrik.I	portugiesisch.	Madagaskar	Binde- Standard	langfaserig Nr. 10	Mill firsts indische
	Kontinenthäfen	c.i.f. UK.	Antwerpen	c.i.f. versteuert ¹⁶⁾		nächste Verschiffung c.i.f.	frei Fahrzeug ab Werk	gute Qualität frei Station Mailand	Offertenpreis ex dock
	je 1000 kg	£.s.d. je 2240 lbs		FF je kg			\$ je 50 lbs	Lire je kg	Cents je lb
	ME.	ME.	Dw.	Dw.	Dw.	Dw.	Dw.	Dw.	Dw.
1950 D	138,10. 8	141,10.10	149. 8.11	1,40	Originalpreise 1,47	1,32	10,10	781,2	15,64
1954 D	71,19. 4	85,12.10	81,11. 2	0,83	0,76	0,83	9,74	748,9	14,15
1958 D	58,18. 2	72. 7. 7	70,19. 8	0,83	0,77	0,80	8,96	881,3	14,40
1959 D	83. 8. 9	89,18. 3	89. 9. 1	1,22	1,16	1,24	8,97	893,5	15,12
1960 D	90,12. 6 ^{a)}	102. 7. 0	100,12. 2	1,39	1,31	1,44	9,05	907,2	18,63 ^{a)}
1961 D	82. 8. 2 ^{a)}	92,12.11	90. 4. 7	1,26	1,17	1,29	8,80	989,2	23,41
1962 D	92. 1. 8	101,18. 4	102. 2. 7	1,38	1,33	1,47	8,64	1 072,5	17,57
1962 Okt.	101. 0. 0	106. 3. 6	109. 0. 0	1,43	1,39	1,49	8,60	1 072,5	17,75
Nov.	110,10. 0	113,19. 1	120. 0. 0	1,56	1,52	1,61	8,55	1 072,5	18,00
Dez.	126. 0. 0	123,18. 5	127. 0. 0	1,69	1,66	1,73	8,55	1 072,5	18,00
1963 Jan.	129,10. 0	129,15. 5	134. 0. 0	1,75	1,79	1,79	8,78	1 077,5	18,00
Febr.	143,10. 0	138,18.11	144. 0. 0	1,90	-	1,91	8,78	1 077,5	16,55
Marz	141,10. 0	147. 0. 0	147,15. 0	1,99	1,96	2,01	9,81	1 087,5	16,55
April	134,10. 0	148. 0. 0	144. 0. 0	2,01	1,87	2,02	9,81	1 087,5	16,75
Mai	137. 0. 0	148. 0. 0	145. 5. 0	2,01	1,75	2,01	10,04	1 097,5	15,75
Juni	149. 0. 0	148. 0. 0	148. 0. 0	2,01	1,96	2,01	10,04	1 097,5	15,50
Juli	144. 0. 0	148. 0. 0	151. 0. 0	2,01	2,02	2,01		1 092,5	15,05
Aug.									
Sept.									
Okt.									
1958 D	69,02	83,46	81,85	82,46	76,50	79,48	165,93	591,89	133,34
1962 Dez.	138,90	136,61	140,01	137,82	135,37	141,08	150,61	690,37	158,56
1963 Marz	158,37	161,92	162,75	162,29	159,85	163,93	154,69	699,92	145,81
Juni	163,47	162,37	162,37	163,28	159,21	163,28	176,18	702,62	136,02
Sept.									
Jahr Monat	noch: R o h j u t e					J u t e g a r n		Jutegebe	
	Ver.Königreich London	Indien Kalkutta	Frankreich Paris	Österreich Wien	Italien Mailand	Ver. Staaten New York	Ver.Königreich London	Frankreich Paris	Ver. Staaten New York
	LJA First 2-3 ready	First Grade LJA 2/3 ¹⁶⁾		indische	First Grade	einheimisches Nr. II	Cops handelsübliche 8-lbs-Spindeln	metrisch Nr. 3,6 versteuert ab Werk	Burlaps 40 inches, 10 ounces Loco
	c.i.f. Kontinent	loco	frei Waggon ab Werk	c.i.f. Kontinenthäfen	ital. Häfen	ab Werk			
	£.s.d. je 2240 lbs	Rupien je 400 lbs	FF je 100 kg	Schilling je 100 kg	£.s.d. je 2240 lbs	Cents je lb	Pence je lb	FF je kg	Cents je yard
	MM.	Dw.	Dw.	Dw.	Dw.	Dw.	Dw.	ME.	Dw.
1950 D	114,15. 2	200,00	114,00	693,30	112. 6. 5	30,2	17,13	2,09	21,98
1954 D	92,17. 1	164,88	97,02	673,00	91. 8. 2	26,8	16,27	2,22	11,98
1958 D	97. 8. 5	157,95	117,61	694,32	95. 5. 4	29,4	14,92	2,42	10,45
1959 D	93. 4. 9	166,64	131,25	663,95	92. 0. 1	29,8	14,36	2,76	10,19
1960 D	131,11. 9	245,90	182,36	940,85	128,17. 3	30,6	18,79	3,41	12,09
1961 D	164,10. 6	296,63	228,18	1 199,08	163. 7. 2	31,8	21,39	3,89	14,09
1962 D	111. 6. 1	229,81	160,56	812,84	111,12. 3	31,8	17,40	3,16	14,09
1962 Okt.	106,14. 4	235,00	153,19	786,30	107. 0. 0	31,8	17,04	3,19	13,96
Nov.	109. 0. 0	235,00	155,00	783,19	108,12. 6	31,8	17,04	3,19	14,84
Dez.	121,11. 7	235,00	161,52	870,12	116,18. 0	31,8	17,04	3,03	14,43
1963 Jan.	122. 0. 0	234,21	168,00	850,92	123. 5. 0	-	17,04	3,03	13,60
Febr.	118. 2. 0	230,00	168,00	856,24	119. 3. 4	-	16,61	3,03	13,14
Marz	114. 1.11	230,00	163,94	869,76	114,18. 0	-	16,47	2,97	12,48
April	109,14. 0	234,00	160,50	775,86	110. 5. 0	-	16,47	2,98	12,11
Mai	109. 9. 7	230,00	157,00	797,64	109. 7. 6	-	16,47	2,98	12,54
Juni	106,12. 8	230,00	157,00	767,44	109,16. 0	-	16,47	2,98p	12,31
Juli	106. 0.11	230,00	157,00		108. 0. 0				
Aug.									
Sept.									
Okt.									
1958 D	112,34	76,78	116,85	112,13	109,85	272,23	160,57	240,43	48,00 ¹⁸⁾
1962 Dez.	134,03	108,80	131,72	134,65	128,87	280,12	173,33	247,09	63,05 ¹⁸⁾
1963 Marz	125,68	106,48	133,70	134,56	126,57	-	169,33	242,22	54,54 ¹⁸⁾
Juni	116,99	106,48	127,53	118,39	120,41		168,65	242,07	53,59 ¹⁸⁾
Sept.									

Jahr Monat	noch: J u t e g e w e b e			Verschiedene Bastfasern				Kapok	
	Ver.Königreich	Frankreich	Indien	Vereinigtes Königreich		Belgien		Ver.Königreich	Frankreich
	Kalkutta	Paris	Kalkutta	London		Antwerpen		London	Marseille
	Hessians 40 inches 10 ounces f.o.b. Kalkutta	C.S. 370 122cm versteuert ab Werk	Hessians 40 inch.,10 oz. 11 porter loco	Phormium St. Helena I. Qualität c.i.f. UK	ind. Hanf Benares II I. Qualität	Punga (Malve) I. Qualität	Uréna Lobata	Kalkutta Superfine Termin- lieferung	Kambodscha
	s.d. je 100 yards	FF je m	Rupien je 100 yards	£ s.d. je 2240 lbs		bfrs je 1000 kg		Pence je lb	FF je kg
	Dw.	ME.	ME.	ME.		Dw.	ME.		Dw.
Originalpreise									
1950 D	107. 5 1/3	1,17	55,00	115. 0. 0	80. 8. 4	15 229	17 885		3,11
1954 D	72. 8 1/2	1,33	48,97	71.16. 8	67.11. 8	11 900	15 280	32,00a)	3,69
1958 D	60. 5 3/4	1,46	41,73	54. 3. 4	60.16. 8	11 250	14 800	17,72	2,07
1959 D	60.11	1,58	41,20	75.16. 8	62.15.10	9 530	14 170	16,56a)	1,81
1960 D	72.11 5/6	1,92	48,76	86. 0.10	72.18. 4	10 020a)	15 870a)	16,35	1,68
1961 D	83. 0	2,13	56,66	77. 2. 6	98.18. 4	14 740a)	21 070	20,44	1,84
1962 D	82. 2 4/7	1,79	56,36	84. 0. 0	82.10. 0	-	15 440a)	19,93	1,90a)
1962 Okt.	80. 6	1,81	55,74	90.10. 0	88. 0. 0	-	14 690	19,50	-
1962 Nov.	87. 2 1/4	1,81	58,09	100.10. 0	93. 0. 0	-	14 800	19,50	-
1962 Dez.	81. 8 1/4	1,84	54,96	108. 0. 0	93. 0. 0	-	16 440	19,50	-
1963 Jan.	76. 9	1,84	51,75	114. 0. 0	92. 0. 0	-	16 900	30,00	-
1963 Febr.	76. 5 1/4	1,84	51,36	123. 0. 0	92. 0. 0	-	15 940	30,00	-
1963 März	72. 8 1/4	1,81	48,71	127. 0. 0	90. 0. 0	-	15 750	-	-
1963 April	70. 9 1	1,86	47,48	128. 0. 0	89. 0. 0	-	15 190	-	-
1963 Mai	76.10 1/2	1,86	51,03	125. 0. 0	88. 0. 0	-	15 000	-	-
1963 Juni	75. 6	1,86p	49,78	125. 0. 0	88. 0. 0	-	15 000	27,00	-
1963 Juli			48,61	127. 0. 0	86.10. 0	-	14 500	27,00	-
1963 Aug.									
1963 Sept.									
1963 Okt.									
Umgerechnete Preise für 100 kg 18) in DM									
1958 D	38,74	145,05	40,25	62,46	70,15	95,55	124,38	190,71	205,65
1962 Dez.	50,03	150,05	50,49	119,06	102,52	-	132,06	200,64	-
1963 März	44,48	147,61	44,75	139,89	99,14	-	126,20	-	-
1963 Juni	46,02	151,09	45,73	137,14	96,54	-	119,66	276,47	-
1963 Sept.									
R i n d s h ä u t e									
Jahr Monat	BR-Deutschland	Vereinigte Staaten		Canada	Vereinigtes Königreich				
	Stuttgart	New York	Chicago		London				
	Ochsen-, grün gesalzen, rote ohne Kopf 15-24,5 kg Auktionspreis	Kuh-, leichte Packertyp 22) naßgesalzen erstnotierter Monat	Stier- Packertyp, ungebrannte über 58 lbs schwer	Kuh- naßgesalzen 30-35 lbs schwer	Stier-, leichte einheimische Packertyp	Frigorificos schwere Ochsen- 25 kg, gesalzen	Americanos trocken 10 kg, gesalzen	Frigorificos B.A. Ochsen naßgesalzen 24-26 kg	südafrik. Kap- getrocknet I. Qualität 18-22 lbs
	DM je kg	Cents je lb			kan. Cents je lb	Pence je lb			
	Dw.	Dw.	Dw.	Dw.	Dw.	Dw.	Dw.	Dw.	Dw.
Originalpreise									
1950 D	3,84	23,69	27,05	29,30	30,1	29,21	35,46	24,84	32,05
1954 D	2,52	13,85	11,68	14,30	13,9	19,12	22,45	16,34	25,65
1958 D	2,08	13,00	11,39	16,43	15,0	15,07	18,16	14,22	21,00
1959 D	2,74	23,23	18,96	25,22	23,2	22,23	26,73	20,97	24,82
1960 D	2,71	16,64	13,70	18,75	18,0	17,47	25,10	16,38	22,79
1961 D	2,49	17,06	14,86	19,48	19,5	16,06	19,30	15,19	20,03
1962 D	1,88	16,94	15,20	18,59	19,7	15,71	19,07	14,70	18,43
1962 Okt.	1,63	16,14	16,15	17,45	19,0	15,25	19,10	13,95	19,10
1962 Nov.	1,56	15,93	15,85	17,63	19,0	14,38	18,50	13,19	19,00
1962 Dez.	1,51	15,28	14,05	16,38	18,0	13,80	17,50	13,00	19,00
1963 Jan.	1,50	14,67	13,50	15,72	18,0	13,82	17,50	12,91	19,00
1963 Febr.	1,44	14,01	12,00	15,00	16,0	13,69	18,00	12,88	19,00
1963 März	1,40	13,79	11,63	14,69	17,0	14,00	18,00	13,03	19,00
1963 April	-	13,19	11,10	13,95	16,0	14,15	18,00	13,25	19,00
1963 Mai	-	12,69	11,63	13,88	16,0	13,75	18,00	13,31	19,00
1963 Juni	1,40	11,45	10,50	12,44	13,06	18,00	12,56	19,00	19,00
1963 Juli	1,54	11,12	11,45	12,50	12,50	16,70	12,00	17,40	17,40
1963 Aug.									
1963 Sept.									
1963 Okt.									
Umgerechnete Preise für 100 kg in DM									
1958 D	208,00	120,37	105,46	152,13	142,85	162,19	195,44	153,04	226,01
1962 Dez.	151,00	134,60	123,76	144,29	147,38	141,99	180,06	133,76	195,49
1963 März	140,00	121,49	102,46	129,42	138,94	143,93	185,06	133,96	195,34
1963 Juni	140,00	100,48	92,15	109,17	133,73	184,31	128,61	194,55	194,55
1963 Sept.									
noch: R i n d s h ä u t e									
Jahr Monat	Vereinigtes Königreich			Manchester	Frankreich		Niederlande		
	London				Paris	Marseille	Amsterdam		
	neuseeland. Kuh-, Freezers naßgesalzen 40-50 lbs	ostafri. "Firsts" 30/40/30 8-12 lbs, getrocknet	nigerische 70/30 getrocknet	Ochsen- saubere 60-69 lbs	Kuh- trocken über 31,5 kg versteuert Auktionspreis	Madagaskar Arsenik- trocken	erstnotierter Monat	Kuh- einheimische frei Gerberei	
	c & f UK.					c.i.f.			
	Pence je lb				FF je kg		Cents je kg	flr je 1/2 kg	
	Dw.	Dw.	Dw.	Dw.	ME.	ME.	Dw.		
Originalpreise									
1950 D	27,33	30,90	31,21	20,00a)	1,39	-	-	1,01	
1954 D	18,00	32,09	27,89	16,28	0,87	0,94	-	0,72	
1958 D	14,98	30,70	25,77	12,36	0,99	1,06	1,67	144,17a)	
1959 D	22,46	43,12	41,30	19,30	1,66	1,76	2,83	210,66	
1960 D	18,22	34,79	37,00	15,75	1,39	1,39	2,85	171,56	
1961 D	17,31	30,47	33,85	15,13	1,25	1,29	2,26	166,18	
1962 D	15,37	30,09	33,12	13,33	1,27	1,25	2,12	-	
1962 Okt.	14,60	29,70	33,50	12,47	1,12	1,15	2,10	-	
1962 Nov.	14,00	29,50	33,50	12,94	1,20	1,17	2,10	-	
1962 Dez.	14,38	29,50	33,50	12,19	1,20	1,17	2,14	-	
1963 Jan.	14,20	29,20	33,50	11,42	1,12	1,14	2,15	-	
1963 Febr.	13,81	29,00	31,75	10,54	1,10	1,08	2,10	-	
1963 März	13,75	29,19	31,75	10,57	1,05	1,01	2,10	-	
1963 April	13,05	29,50	31,50	11,54	0,93	0,93	2,10	-	
1963 Mai	13,00	29,50	31,25	11,82	0,88	0,93	2,10	-	
1963 Juni	13,00	29,50	31,00	11,75	0,88	0,93	2,10	-	
1963 Juli			31,00	12,35			2,10	-	
1963 Aug.									
1963 Sept.									
1963 Okt.									
Umgerechnete Preise für 100 kg in DM									
1958 D	161,22	330,40	277,34	133,02	98,36	105,31	165,91	159,54	
1962 Dez.	147,96	303,53	344,69	125,42	97,86	95,41	174,51	-	
1963 März	141,36	300,10	326,42	108,67	85,63	82,37	171,27	-	
1963 Juni	133,11	302,07	317,43	120,31	71,48	59,30	170,59	-	
1963 Sept.									

Jahr Monat	noch: Rindshaute								
	Danemark Kopenhagen	Norwegen	Schweiz	Italien Mailand			Marokko Casablanca	Südafrika Port Elisabeth	
	Bullen- bis 26 kg	Ochsen- grüne, bis 20 kg Erzeuger- Abrechnungspreis fr.Schlachthof	kurze 35-39,5 kg	Ochsen- 30-40 kg	Kap-, trocken gesalzen 80/20 30-40 lbs	Buenos Aires Americanos 70/30 10-11 kg	Addis Abeba 40/50/10 8-12 lbs	naßgesalzen sonnen- getrocknet I. Qualität 10-19 lbs	
	Öre je kg	nkr je kg	sfr je kg	Lire je kg			Dirham je 100 kg	Cents je lb	
	Dw.	ME.	Dw.	Dw.	Dw.	Dw.	MA.		
Originalpreise									
1950 D	a)	1,89	1,85	375,1	573,9	599,3a)	-	112,50	16,1
1954 D	288	3,80	2,02	260,4	387,5	438,3	384,7	95,31	16,2
1958 D	258a)	3,18	1,47	342,5	317,0	394,6	349,2	84,77	10,1
1959 D	367	5,07a)	2,33	319,3	421,6	487,8	361,5	138,69	13,4
1960 D	330	4,44	2,19	302,1	407,0	448,1a)	429,9	167,29	12,9
1961 D	386	4,71	2,12	267,2	386,9	387,4	363,5	139,58	
1962 D	303	4,12	1,78	241,2	370,4	423,1	339,2	155,21	
1962 Okt.	270	3,73	1,71	225,0	365,0	410,0	335,0	172,50	
1962 Nov.	259	3,36	1,71	212,5	365,0	400,0	335,0	162,50	
1962 Dez.	264	3,25	1,71	210,0	365,0	390,0	335,0	182,50	
1963 Jan.	270	3,08	1,64	205,0	365,0	390,0	340,0	182,50	
1963 Febr.	278	2,87	1,64	205,0	365,0	390,0	345,0	182,50	
1963 März	289	2,75	1,58	205,0	365,0	390,0	345,0	182,50	
1963 April	295	2,75	1,53	205,0	365,0	390,0	345,0	182,50	
1963 Mai	274	2,75	1,51	205,0	365,0	390,0	345,0	182,50	
1963 Juni	251	2,62	1,42	205,0	365,0	390,0	345,0	182,50	
1963 Juli	243	2,60		205,0	360,0	390,0	345,0		
1963 Aug.									
1963 Sept.									
1963 Okt.									
Umgerechnete Preise für 100 kg in DM									
1958 D	156,27	186,23	143,76	230,02	212,91	265,01	234,54	84,77	59,39
1962 Dez.	152,96	181,84	158,32	135,18	234,95	251,04	215,64	144,25	
1963 März	167,39	153,82	145,89	131,94	234,91	251,00	222,04	144,25	
1963 Juni	144,86	145,98	130,72	131,24	233,67	249,68	220,87		
1963 Sept.									

Jahr Monat	Kalbfelle								
	Argentinien Buenos Aires	BR-Deutschland Stuttgart	Vereinigte Staaten New York	Ver.Königreich Manchester	Frankreich Paris	Dänemark Kopenhagen	Norwegen	Italien Mailand	
	Frigorificos Kuh- gesalzen f.o.b.	süddeutsche rote, ohne Kopf bis 4,5 kg Auktionspreis	Collector 9 - 12 lbs ungeschoren	Packertyp 9,5-15 lbs	Firsts 9 - 16 lbs	I. Qualität bis 5,9 kg versteuert Auktionspreis	Erzeuger- Abrechnungspreis fr.Schlachthof	4 - 6 kg getrocknete o.Kopf, o.Fuße frei Käuferlager	
	Pesos je 10 kg	DM je kg	\$ je Fell Dw.	Cents je lb Dw.	Pence je lb Dw.	FF je kg ME.	dkr je 1/2 kg MM.	nkr je kg Dw.	Lire je kg Dw.
Originalpreise									
1950 D	35,20	6,53	7,62	66,90	60,00a)	3,73	.	2,96	899,3
1954 D	38,44	5,06	5,29	39,23	42,3a)	2,91	.	5,34	715,0
1958 D	93,49	5,85	6,43	48,27	35,55a)	4,60	2,05a)	5,98	848,4a)
1959 D	327,40	7,84	8,63	63,40	46,97	6,69	3,21a)	7,62	1055,2a)
1960 D	297,33	6,41	7,48	55,89	36,82a)	4,89	2,65	6,60	844,2a)
1961 D	247,83	7,36	8,61	62,29	42,50	6,43	2,93	7,69	931,7
1962 D	315,13	6,77	7,78	65,82	-	6,09	2,40	7,68	919,1
1962 Okt.	380,00	6,40	7,13	60,50	-	5,70	2,02	7,35	891,0
1962 Nov.	380,00	6,21	6,64	59,88	-	5,45	1,83	6,58	880,0
1962 Dez.	400,00	6,13	6,07	53,00	-	5,20	1,64	6,40	850,0
1963 Jan.	364,00	5,84	6,20	49,38	23,00	5,00	1,63	6,11	827,0
1963 Febr.	370,00	5,56	6,03	48,75	23,00	4,75	1,67	5,90	790,0
1963 März	375,00	5,56	6,25	45,88	22,75	4,80	1,79	5,90	784,0
1963 April	390,00	5,12	5,35	38,00	23,00	3,40	1,83	5,90	735,0
1963 Mai	390,00	4,82	4,50	38,25	23,00	2,95	1,71	5,90	696,0
1963 Juni	390,00	4,69	4,94	36,38	-	3,00	1,57	5,72	659,0
1963 Juli		4,66	4,55	35,00	-		1,44	5,70	655,0
1963 Aug.									
1963 Sept.									
1963 Okt.									
Umgerechnete Preise für 100 kg in DM									
1958 D	-	585,00	567,03	446,95	382,60	457,01	248,34	350,21	569,79
1962 Dez.	113,23	613,00	509,23	466,87	-	424,05	190,04	358,09	547,15
1963 März	110,51	556,00	524,42	404,22	233,89	391,46	207,36	330,00	504,58
1963 Juni	113,04	469,00	412,88	319,26	-	243,70	180,57	318,71	421,89
1963 Sept.									

Jahr Monat	Rindsleder							Kalbleder
	Ver. Staaten Boston	Frankreich	Niederlande	Österreich Wien		Schweiz	Italien Mailand	Ver. Staaten Boston
	schwarze Seiten chromgegerbt Nr. 3	Sohl-, II. Wahl Crouppons geglättet 3 1/4 & 4	Vache- Crouppons	Sohl-, Crouppons lohgegerbt Rotstempel	schwarz, D chromgegerbt	Zahnwache Crouppons schnellgegerbt, in Hälften	Sohl- Boden- 3 - 4 mm	schwarze Seiten B- und C-Wahl chromgegerbt
	ab Gerberei	verst.ab Werk	ab Gerberei	einschließlich Rohhautumlage			frei Verkaufslager	ab Gerberei
	Cents je squ.foot	FF je kg	hfl je 1/2 kg	Schilling je 100 kg		sfr je kg	Lire je kg	Cents je squ.foot
Originalpreise								
1950 D	53,9	6,34	3,38	3 974	5 521	8,04	8,10	106,9
1954 D	31,8	6,51	5,97	4 345	8 713	7,47	7,96	94,2
1958 D	34,7a)	7,75	5,17	4 482	8 840	7,78	8,23	118,9
1959 D	47,5a)	9,88	7,27	5 535	12 038	9,85	10,49	134,2
1960 D	37,5	9,48	5,58	5 233	11 888	10,25	11,06	131,9
1961 D	41,3	9,37	5,00	5 264	12 532	9,08	9,20	140,1
1962 D	43,1	9,10	5,00	5 250	12 875	9,08	9,20	132,6
1962 Okt.	43,0	8,79	5,00	5 250	12 875	9,08	9,20	130,6
1962 Nov.	43,5	8,79	5,00	5 250	12 875	9,08	9,20	126,0
1962 Dez.	43,0	8,79	5,00	5 250	12 875	9,08	9,20	122,0
1963 Jan.	42,5	8,79	5,00	5 250	12 875	9,08	9,20	119,6
1963 Febr.	42,5	8,79	5,00	5 250	12 875	8,90	9,20	115,8
1963 März	41,8	8,67	5,00	5 250	12 875	8,90	9,20	115,1
1963 April	41,5	8,67	5,00	5 250	12 875	8,90	9,20	117,7
1963 Mai	41,5	8,54		5 250	12 875	8,90	9,20	117,3
1963 Juni	41,5	8,17p		5 250	12 875	8,90	9,20	117,3p
1963 Juli							765,00	
1963 Aug.								
1963 Sept.								
1963 Okt.								
Umgerechnete Preise für 100 kg in DM								
1958 D	15,60 ²³⁾	769,96	1144,23	723,84	1427,66	760,84	804,84	53,75 ²³⁾
1962 Dez.	18,48 ²³⁾	716,81	1110,21	812,44	1392,41	840,65	851,76	52,43 ²³⁾
1963 März	17,99 ²³⁾	707,08	1108,59	812,23	1391,89	821,76	849,46	49,43 ²³⁾
1963 Juni	17,78 ²³⁾	663,67		809,87	1386,10	819,27	846,89	50,26 ²³⁾
1963 Sept.								

Jahr Monat	noch: K a l b l e d e r			Quebracho		Myrobalanen		E r d ö l		
	Frankreich Paris	Österreich Wien	Italien Mailand	Ver. Staaten New York	Ver.Königreich London	Ver. Staaten New York	Ver.Königreich London	Vereinigte Staaten Bradford	West-Texas	
	B-Ware	Boxcall schwarz, glatt D-Wahl	Chrom-, schwarz fein gefärbt 9 Qu.F. je Fell frei	63 % Tannin in Stücken unverzollt ab Kai	Extrakt argentinischer wasserlöslich f.o.b. Buenos Aires	Nüsse Nr. 1 zerquetscht loco	c.i.f.	44,6° B6 Appalachian	36-36,9° B6	
	versteuert ab Gerberei		Verkaufslager							
	FF je Qu.Fuß	Schilling je qm	Lire je Qu. Fuß	Cents je lb	£.s.d. je 1000 kg	\$ je 2000 lbs	£.s.d. je 1000 kg	ab Bohrfeld \$ je barrel (42 gallons)		
	ME.	MM.	Dw.	Dw.	Dw.	Dw.	Dw.	MM.		
1950 D	2,61	141,0	607	8,32	Originalpreise 62.16. 3	51,84	26. 0. 9	3,80	2,44	
1954 D	3,23	199,1	528	11,43	80.15. 3	46,29	22. 5. 9	3,45	2,69	
1958 D	3,90	256,7	590	9,92	66. 1. 5	55,75	20. 1. 0	4,14	2,94	
1959 D	5,28	321,1	802	9,92	66. 1. 5	48,00	22. 7. 0	4,24	2,82	
1960 D	4,84	280,8	631	9,20	-	50,67	23.18. 0	4,69	2,81	
1961 D	5,99	324,9	616	6,61	42. 1. 5 ^{a)}	57,50	26. 7. 8	4,79	2,85	
1962 D	6,08	339,9	576	7,80	49.18. 7	62,16	29. 7. 7	4,63	2,86	
1962 Okt.	5,91	339,9	560	8,00	51. 1. 6	66,00	29. 4. 0	4,63	2,86	
Nov.	5,80	339,9	555	8,00	51. 1. 6	66,00	28.15. 0	4,63	2,86	
Dez.	5,75	339,9	550	8,00	51. 1. 6	66,00	27. 6. 0	4,63	2,86	
1963 Jan.	5,75	339,9	550	8,00	51. 1. 6	66,00	26. 7. 6	4,63	2,86	
Febr.	5,65	339,9	550	8,00	51. 1. 6	66,00	26. 0. 0	4,63	2,86	
März	5,65	339,9	540	8,00	51. 1. 6	66,00	26. 0. 0	4,63	2,86	
April	5,53	339,9	530	8,00	51. 1. 6	65,00	25. 2. 0	4,63	2,86	
Mai	5,40p	339,9	530	8,00	51. 1. 6	65,00	24.10. 0	4,63	2,86	
Juni		339,9	510	8,00	51. 1. 6	65,00	24.10. 0	4,63	2,86	
Juli			510	8,00	51. 1. 6	65,00	24.10. 0	4,63	2,86	
Aug.										
Sept.										
Okt.										
Umgerechnete Preise für 100 kg in DM										
1958 D	36,71 ²³⁾	41,46 ²³⁾	44,05 ²³⁾	91,85	77,42	25,81	23,49	10,94 ²⁵⁾	7,77 ²⁵⁾	
1962 Dez.	44,45 ²³⁾	52,60 ²³⁾	39,34 ²³⁾	70,47	57,21	29,07	30,58	11,64 ²⁵⁾	7,19 ²⁵⁾	
1963 März	43,70 ²³⁾	52,59 ²³⁾	38,62 ²³⁾	70,48	57,16	29,07	29,10	11,64 ²⁵⁾	7,19 ²⁵⁾	
Juni		52,43 ²³⁾	36,28 ²³⁾	70,21	56,93	28,52	27,31	11,59 ²⁵⁾	7,16 ²⁵⁾	
Sept.										
noch: E r d ö l ²⁴⁾										
Jahr Monat	Saudi - Arabien		Irak		Iran	Kuwait	Arabien Zone	Katar	Libyen	
	36-36,9° B6		Baara	Kirkuk	34-34,9° B6	31-31,9° B6	Burghan	39-39,9° B6	Zelten	
	f.o.b.		f.o.b.		f.o.b.		f.o.b.		f.o.b.	
	Ras Tanura	Sidon (Liban)	Fao (Irak)	Tripoli (Liban)	Abadah	Mena el Amadi	Mina Saud	Umm Said	Marsa el Brega	
\$ je barrel (42 gallons)										
Jahr Monat	Originalpreise									
	1,75	2,41 ^{a)}	1,75 ^{a)}	2,33 ^{a)}	1,86 ^{b)}	1,68	-	1,77 ^{a)}	-	
	1,97	2,39	1,92	2,39	1,72	1,72	-	2,06	-	
	2,12	2,50	2,00	2,50	1,99	1,85	1,61	2,19	-	
	1,95	2,33	1,84	2,33	1,83	1,69	1,52	2,03	-	
	1,89	2,27	1,79	2,27	1,78	1,64	1,50	1,97	-	
	1,84	2,21	1,74	2,21	1,73	1,59	1,48	1,91	2,21	
	1,84	2,21	1,74	2,21	1,73	1,59	1,48	1,91	2,21	
	1,84	2,21	1,74	2,21	1,73	1,59	1,48	1,91	2,21	
	1,84	2,21	1,74	2,21	1,73	1,59	1,48	1,91	2,21	
	1,84	2,21	1,74	2,21	1,73	1,59	1,48	1,91	2,21	
	1,84	2,21	1,74	2,21	1,73	1,59	1,48	1,91	2,21	
	1,84	2,21	1,74	2,21	1,73	1,59	1,48	1,91	2,21	
	1,84	2,21	1,74	2,21	1,73	1,59	1,48	1,91	2,21	
	1,84	2,21	1,74	2,21	1,73	1,59	1,48	1,91	2,21	
	1,84	2,21	1,74	2,21	1,73	1,59	1,48	1,91	2,21	
	1,84	2,21	1,74	2,21	1,73	1,59	1,48	1,91	2,21	
	1,84	2,21	1,74	2,21	1,73	1,59	1,48	1,91	2,21	
	Umgerechnete Preise für 100 Liter in DM									
	1958 D	5,60	6,60	5,28	6,60	5,26	4,89	4,25	5,79	-
1962 Dez.	4,62	5,55	4,37	5,55	4,35	4,00	3,72	4,80	5,55	
1963 März	4,63	5,56	4,37	5,56	4,35	4,00	3,72	4,80	5,56	
Juni	4,61	5,53	4,36	5,53	4,33	3,98	3,71	4,78	5,53	
Sept.										
Jahr Monat	noch: E r d ö l ²⁴⁾				Leuchtöl		H e i z ö l			
	Algerien	Venezuela	Kanada	Ndl. Antillen	Ver.Königreich	Niederländische Antillen	Iran			
	Hassi Messaoud	Tia Juana	Bachaquero	Aruba ²⁶⁾	London	Aruba ²⁶⁾	Abadan			
	40° B6	26-26,9° B6	Pembina	41-43° B6	Kerosin	schweres	leichtes			
	Kontraktpreis	Medium	Flatpreis	waterwhite	burning oil	Grad C	Nr. 2			
Jahr Monat	f.o.b.				Zone		in Schiffsladungen			
	Bougie	Amay	Las Piedras	ab Bohrfeld	England/Wales		f.o.b.			
	\$ je barrel (42 gallons)				kan.\$ je barrel (35 imp.gall.)	Cents je gallon	Pence je imp.gallon	\$ je 42 gallons.	Cents je gallon	
Jahr Monat	Originalpreise									
	-	2,30	.	2,63	8,55	14,27	1,74	8,00 ^{a)}	.	
	-	2,30	.	2,63	9,42	16,83	1,77	8,29	.	
	2,90	2,55	2,07	2,54	9,10	17,19	2,21	8,49	.	
	2,79	2,34	1,89	2,42	9,43	18,07	2,00	8,68	8,79	
	2,77 ^{a)}	2,30	1,88	2,38	9,32	18,50	2,00	8,21	7,97	
	2,65 ^{a)}	2,30	1,88	2,41	9,60	19,98	2,00	8,27	7,70	
	2,65	2,30	1,88	2,53	9,56	20,56	2,00	8,03	7,70	
	2,65	2,30	1,88	2,55	9,50	20,50	2,00	7,90	7,70	
	2,65	2,30	1,88	2,55	9,50	20,50	2,00	7,90	7,70	
	2,65	2,30	1,88	2,55	9,50	20,50	2,00	7,90	7,70	
	2,33	2,30	1,88	2,55	9,64	20,50	2,00	7,99	7,70	
	2,33	2,30	1,88	2,55	9,80	20,50	2,00	8,22	7,73	
	2,33	2,30	1,88	2,55	9,80	20,50	2,00	8,30	7,90	
	2,33	2,30	1,88	2,55	9,80	20,50	2,00	8,30	7,90	
	2,33	2,30	1,88	2,55	9,65	20,50	2,00	8,15	7,90	
	2,33	2,30	1,88	2,55	9,50	20,50	2,00	8,00	7,79	
	2,33	2,30	1,88	2,55	9,24	20,50	2,00	7,74	7,70	
	2,33	2,30	1,88	2,55	9,24	20,50	2,00	7,74	7,70	
	Umgerechnete Preise für 100 Liter in DM									
1958 D	7,66	6,74	5,47	6,90	10,10	18,47	5,84	9,42	-	
1962 Dez.	6,66	5,78	4,72	5,95	10,03	21,05	5,03	8,34	8,13	
1963 März	5,86	5,78	4,73	5,94	10,35	21,03	5,03	8,76	8,34	
Juni	5,83	5,76	4,71	5,92	9,99	20,94	5,01	8,41	8,19	
Sept.										

Jahr Monat	noch: H e i z ö l									
	BR-Deutschland Dusseldorf	Vereinigte Staaten New York Harbor	Kansas/Oklah.	Vereinigtes Königreich		Frankreich		Niederlande	Schweden	
	schweres	Grad C	Nr. 6	schweres	leichtes	schweres, Nr. 2	leichtes		I. Qualität Zone 0	
	Mengen ab 15 t versteuert fr. Verbraucher	in Schiffsladungen f.o.b.	in Ladungen ab Raffinerie	Zone England und Wales		in Tankwagen bis zu 12 t frei Empfänger		ex Tankwagen	Verkaufspreis ab Hafenzlager	
	DM je 1000 kg	\$ je barrel (42 gallons)		Pence je imperial gallon		FF je 1000 kg		hfl je 100 Liter	skr je 1000 Liter	MA.
Originalpreise										
1950 D	.	2,08	1,55	8,90	9,47	92,66	113,23	11,43	158,66	
1954 D	.	2,25	1,37	10,75	11,63	112,98	135,90	12,20	167,25	
1958 D	.	2,62	1,74	12,45	13,77	142,48	172,47	13,26	209,75	
1959 D	88,52	2,47	1,96	11,94	13,33	148,11	187,86	13,18	196,00	
1960 D	81,46	2,56	1,90	12,75	13,87	145,80	180,79	12,55	182,00	
1961 D	81,63	2,62	1,88	14,23	15,36	142,81	179,66	12,67	178,25	
1962 D	85,84	2,54	1,90	14,81	15,93	134,93	173,33	12,98	178,50	
1962 Okt.	86,27	2,51	1,90	14,75	15,88	132,30	169,90	12,88	171,00	
Nov.	86,82	2,51	1,90	14,75	15,88	132,30	169,90	12,88	171,00	
Dez.	86,64	2,51	1,90	14,75	15,88	132,30	169,90	12,88	171,00	
1963 Jan.	90,76	2,51	1,90	14,75	15,88	132,30	169,90	12,83	182,00	
Febr.	90,24	2,51	1,90	14,75	16,02	132,30	169,90	13,53	189,00	
März	89,39	2,51	1,90	14,75	16,13	132,30	169,90	13,53	201,00	
April	89,14	2,51	1,90	14,75	16,13	132,30	169,90	13,53	201,00	
Mai	89,69	2,51	1,90	14,75	16,13	132,30	169,90		186,00	
Juni		2,51	1,90	14,75	16,13	132,30	174,50		186,00	
Juli		2,51	1,90	14,75	16,13	132,30	171,40			
Aug.										
Sept.										
Okt.										
Umgerechnete Preise für 100 Liter in DM										
1958 D	.	6,92	4,60	13,38	14,80	13,07	14,82	14,67	16,97	
1962 Dez.	8,00	6,31	4,78	15,14	16,30	9,96	11,98	14,30	13,17	
1963 März	8,25	6,31	4,78	15,13	16,54	9,96	11,99	15,00	15,48	
Juni		6,28	4,76	15,07	16,47	9,92	12,26		14,28	
Sept.										
Jahr Monat	noch: Heizöl		D i e s e l- u n d G a s ö l							
	Italien Mailand	Japan Tokio	Niederländische Antillen Aruba ²⁶⁾	Ver. Staaten New York	Vereinigtes Königreich		Frankreich Paris	Niederlande		
	Viscosität 3-70 E/500 C	Grad B Nr. 2	43 - 47 Dieselindex	53 - 57 Dieselindex	45 cet. 45 dl. leichtes	Gasöl automotive	Diesello	Gasöl		
		frei Empfänger	in Schiffsladungen f.o.b.		incl. Verladek.	Zone England und Wales		frei Tankstelle Paris	ex Tank	
	Lire je 100 kg	Yen je 1000 Liter	Cents je gallon		\$ je 42 gallons	Pence je imperial gallon		FF je 100 Liter	hfl je 100 Liter	
Originalpreise										
1950 D	1 814	8 667	7,49	7,74	3,66	27,84	12,01	33,09	13,01	
1954 D	1 994	10 400	8,45	8,71	4,10	44,79	14,41	43,54	12,70	
1958 D	2 057	10 144	8,61	8,86	4,09 ^{a)}	46,73	15,94	61,58	13,68	
1959 D	1 937	10 300	8,80	9,05	4,23 ^{a)}	47,56	16,39	64,22	13,58	
1960 D	1 846	10 378	8,26	8,51	4,20	47,89	16,66	63,06	12,85	
1961 D	1 744	9 125	8,37	8,59	4,57	49,02	18,34	63,09	12,94	
1962 D	1 796	8 142	8,13	8,33	4,32 ^{a)}	50,75	18,93	62,92	13,81	
1962 Okt.	1 772	8 000	8,00	8,20	4,18	50,75	18,88	62,75	13,65	
Nov.	1 803	8 100	8,00	8,20	4,18	50,75	18,88	62,75	13,65	
Dez.	1 818	8 300	8,00	8,20	.	50,75	18,88	62,75	13,65	
1963 Jan.	1 840	8 350	8,09	8,29	4,37	50,75	18,88	62,75	13,65	
Febr.	1 882	8 350	8,32	8,52	4,37	50,89	19,16	62,75	14,35	
März	1 902	8 350	8,40	8,60	4,37	51,25	19,38	62,75	14,35	
April	1 775	8 300	8,40	8,60	4,37	51,25	19,38	62,75	14,35	
Mai	1 730		8,25	8,45	3,95	51,25	19,38	62,75	14,35	
Juni			8,10	8,30	3,95	51,25	19,38	63,15	14,35	
Juli			7,84	8,04	3,95	51,25	19,38	62,75		
Aug.										
Sept.										
Okt.										
Umgerechnete Preise für 100 Liter in DM										
1958 D	11,95	11,84	9,55	9,83	10,80	50,21	17,13	61,18	15,14	
1962 Dez.	10,12	9,22	8,44	8,66	.	52,10	19,38	51,17	12,15	
1963 März	10,53	9,28	8,87	9,08	10,98	52,57	19,88	51,18	15,91	
Juni			8,52	8,73	9,89	52,56	19,80	51,30		
Sept.										
Jahr Monat	noch: Diesel- u. Gasöl		B e n z i n							
	Schweden	Italien	BR-Deutschland	Niederländische Antillen Aruba ²⁶⁾	Iran Abadan	Ver. Staaten New York	Kanada Toronto	Ver. Königreich		
	Gasöl Zone 0	Diesello	Marken-28)	80 R	93 R Oktan	90 R	reguläre Grade	Motoren- Standard		
	versteuert Verkaufspreis ab Hafenzlager	50 Dieselindex Verkaufspreis ab Lager	Vr. bei Abnahme in Kesselwagen frei Empfangestation	Regular	Premium in Schiffsladungen f.o.b.	Regular	Händler - VPr. bei Abnahme in Tankwagen	unversteuert in Tankwagen	Zone England/Wales	
	skr je 1000 Liter	Lire je 100 Liter	DM je 100 Liter	Cents je gallon			kan. Cents je imp. gallon	Pence je imp. gallon		
Originalpreise										
1950 D	185,2	6 707	50,25	9,75	-	-		22,88	30,63	
1954 D	202,9	7 850	49,21	9,83	-	-	15,57	22,60	45,75	
1958 D	250,8	8 073	48,24	9,10	10,85	.	15,99	22,80	45,75	
1959 D	253,0	8 008	45,50	9,22	10,98	10,12	16,00	22,43	46,00	
1960 D	216,4	7 436	48,39	9,25	11,00	9,80	16,20	22,30	46,00	
1961 D	217,5	7 100	47,13	8,42	10,71	9,23	16,22	22,30	47,30	
1962 D	232,9	7 100	46,67	7,79	10,35	9,24	16,20	22,30	49,00	
1962 Okt.	235,0	7 100	47,00	7,70	10,30	9,20	16,20	22,30	49,00	
Nov.	230,0	7 100	45,00	7,70	10,30	9,20	16,20	22,30	49,00	
Dez.	230,0	7 100	45,00	7,70	10,10	9,20	16,20	22,30	49,00	
1963 Jan.	240,0	7 100	44,84	7,70	10,10	9,20	16,20	22,30	49,00	
Febr.	240,0	7 100	44,50	7,46	9,92	9,16	16,20	22,30	49,00	
März	260,0	7 100	44,50	7,30	9,80	8,90	16,20	22,30	49,00	
April	250,0	7 100	44,50	7,30	9,80	8,90	16,20	22,30	49,00	
Mai	250,0	7 100	44,50	7,30	9,80	8,90	16,20	22,30	49,00	
Juni	250,0	7 100	44,50	7,30	9,80	8,90	16,20	22,30	49,00	
Juli		7 100	44,50	7,30	9,80	8,90	16,20		49,00	
Aug.										
Sept.										
Okt.										
Umgerechnete Preise für 100 Liter in DM										
1958 D	20,29	54,22	48,24	12,04	.	17,74	21,68	49,16	20,21	
1962 Dez.	17,72	45,70	45,00	8,13	10,66	9,71	17,10	18,22	20,21	
1963 März	20,02	45,70	44,50	7,71	10,35	9,40	17,10	18,18	20,21	
Juni	19,19	45,45	44,50	7,68	10,31	9,36	17,04	18,11	20,21	
Sept.									50,06	

Jahr Monat	noch: B e n z i n								Schmieröl
	Frankreich Paris	Schweden	Österreich Wien	Schweiz	Italien Mailand	Spanien	Marokko Casablanca	Japan Tokio	Ver. Staaten West-Pennsylv.
	Essence tourisme versteuert		in Kesselwagen ab Raffinerie oder Lager		70/72 MM freier Marktpreis				Zylinder- Flamm. 6000 F. neutral
	frei Tankstelle							frei Empfänger	ab Raffinerie
	FF je 100 Liter	skr je 100 Liter	Schilling je 100 kg	sfr je 100 kg	Lire je 100 Liter	Pesetas je Liter	Dirham je 100 Liter	Yen je 1000 Liter	Cents je gallon
	MM.		MM.	ME.	Dw.				Dw.
	Originalpreise								
1950 D	43,38	72,8	218,5	61,56	10 691	.	19,50	15 023	20,04
1954 D	59,15	58,0	483,2	56,11	11 619	.	28,02	30 928	13,92
1958 D	89,94	71,0	367,1	50,47	13 175	.	61,25	30 442	17,34 ^{a)}
1959 D	94,66	72,3	367,1	47,67	11 883	6,52	61,58	35 711	17,36 ^{a)}
1960 D	94,75	73,0	367,1	46,73	10 349	7,96	63,25	37 192	20,25
1961 D	94,00	72,3	380,3	46,73	9 068	7,96	63,25	36 939	22,38
1962 D	93,60	77,8	380,3	53,64	9 000	7,96	63,25	36 797	24,00
1962 Okt.	93,93	77,5	380,3	53,42	9 000	7,96	63,25	36 400	24,00
Nov.	93,93	77,5	380,3	54,74	9 000	7,96	63,25	36 700	24,00
Dez.	93,93	77,5	380,3	54,74	9 000	7,96	63,25	37 400	24,00
1963 Jan.	93,93	78,0	380,3	54,74	9 000	7,96	63,25	37 450	24,00
Febr.	93,93	78,0	380,3	54,74	9 000	7,96	63,25	37 350	24,00
Marz	93,93	78,0	380,3	54,74	9 000	7,96	63,25	37 300	24,00
April	93,93	77,5	380,3	54,74	9 000	7,96	63,25	37 300	24,00
Mai	93,93	77,5	380,3	54,74	9 000	7,96	63,25	37 300	24,00
Juni	93,63	77,5	380,3	54,74	9 000		63,25		24,00
Juli	93,63				9 000				24,00
Aug.									
Sept.									
Okt.									
	Umgerechnete Preise für 100 Liter in DM								
1958 D	89,36	57,44	43,34	36,08	88,48	-	61,25	35,53	19,25
1962 Dez.	76,60	59,71	43,02	37,05	57,93	53,07	49,99	41,56	25,33
1963 Marz	76,60	60,06	43,00	36,95	57,92	53,11	49,99	41,44	25,34
Juni	76,06	59,50	42,88	36,83	57,62				25,24
Sept.									
	noch: Schmieröl				Z e m e n t				
Jahr Monat	Ver. Staaten Houston	Frankreich	Italien Mailand	BR-Deutschland Hamburg	Ver. Staaten New York	Vereinigtes Königreich London	Frankreich Paris	Niederlande	
	red oil Nr. 5 - 6 Visc. 500	Spindel-Nr.1 Visc.1,5-2,5	Turbinen- dampfigereinigt	Großhandelsprei- bei Abn.von 10t fr.Empfängerstat.	Portland- in Säcken frei N.Y.	wasserabstoßend Lieferung von 6 lts und mehr in Jutesäcken ab Station Charing-Cross	Portland- Type 250/315 mit Papiersack versteuert frei Bau	belgischer A mit Papiersack frei Kai	
	Exportpreis fob.Süd-Texas	frei Empfänger	frei Station Mailand						
	Cents je gallon	FF je 100 kg	Lire je 100 kg	DM je 10 t	\$ je 170,55 kg	s.d. je 2240 lbs	FF je 1000kg	hfl je 1000 kg	
	Dw.	ME.	Dw.	Dw.	Dw.	Dw.	ME.		
	Originalpreise								
1950 D	13,10	55,26	34 175	600,14	3,16	62. 6	94. 0	.	42,33
1954 D	14,73	75,20	33 000	783,33	3,60	96. 3	128. 9	.	53,81
1958 D	18,00	97,90	36 479	800,00	4,23	112. 0	144. 6	93,25	60,00
1959 D	18,10	102,40	36 158	800,00	4,29	112. 0	144. 6	100,41	58,75
1960 D	19,54	103,13	35 514	800,00	4,19	110. 2	142. 8 ²	101,15	57,88
1961 D	20,00	103,80	35 500	800,00	4,20	114. 5 ¹ /3	147. 1 ² /5	101,87	57,56
1962 D	20,00	103,80	36 583	800,00	4,27	116. 0	148. 6	105,93	57,24
1962 Okt.	20,00	103,80	36 500	800,00	4,30	116. 0	148. 6	107,97	57,15
Nov.	20,00	103,80	36 500	800,00	4,30	116. 0	148. 6	107,97	57,15
Dez.	20,00	103,80	36 500	800,00	4,19	116. 0	148. 6	107,97	57,15
1963 Jan.	20,00	103,80	36 500	775,00	3,85	116. 0	148. 6	107,97	57,15
Febr.	20,00	103,80	36 500	775,00	3,85	116. 0	148. 6	107,97	57,15
Marz	20,00	103,80	36 500	775,00	3,85	116. 0	148. 6	107,97	57,15
April	20,00	103,80	37 500	775,00	3,85	116. 0	148. 6	107,97	57,15
Mai	20,00	103,80	38 500	775,00	3,85	116. 0	148. 6	107,97	57,15
Juni	20,00	103,80	38 500	775,00	3,85	116. 0	148. 6	107,97	57,15
Juli	20,00		39 000	775,00	3,85	121. 0p	153. 6p		
Aug.									
Sept.									
Okt.									
	Umgerechnete Preise für 100 kg in DM								
1958 D	19,97 ²⁵⁾	97,26	244,99	8,00	10,42	6,46	8,33	9,26	6,64
1962 Dez.	21,11 ²⁵⁾	84,65	234,95	8,00	9,82	6,39	8,19	8,80	6,34
1963 Marz	21,11 ²⁵⁾	84,65	234,91	7,75	9,02	6,39	8,18	8,81	6,34
Juni	21,03 ²⁵⁾	84,32	246,48	7,75	8,99	6,36	8,15		
Sept.									
	noch: Z e m e n t							Mauersteine	
Jahr Monat	Österreich Wien	Schweiz	Italien Mailand	Spanien	Marokko Casablanca	Algerien Algier	Japan Tokio	Ver. Staaten New York	Frankreich Paris
	Type 225	Portland- Type 500 ohne Verpackg. nach Abzug von Rabatt u.Skonto	Fabrik- verkaufspreis frei Fahrzeug		Type 200/250	Pointe pescade versteuert	Portland- in Säcken c.i.f. jap.Empf.hafen	normal	60x110x220 mm normal versteuert frei Bau
	Schilling je 100 kg	sfr je 10 t	Lire je 100 kg	Pesetas je 1000 kg	Dirham je 1000 kg	FF je 1000 kg	Yen je 1000 kg	\$ je 1000 Stück	FF
	MM.	ME.	Dw.				MA.		ME.
	Originalpreise								
1950 D	28,67	543,72	961,0	.	62,39	71,28	5 006	25,67	.
1954 D	43,50	567,40	1094,5	.	68,24	89,11	8 743	28,22	.
1958 D	46,80	645,80	1034,4	.	72,42	95,29	7 149	30,97	119,92
1959 D	46,80	636,00	960,2	925,65	72,60	95,81	6 733	31,67	128,74
1960 D	46,80	624,17	883,3	949,08	72,60	96,01	6 546	28,69	131,06
1961 D	46,80	606,62	894,5	765,06	72,60	96,07	6 311	28,96	140,33
1962 D	46,80	601,72	895,0	820,81	75,13		6 903	29,51	151,88
1962 Okt.	46,80	601,72	895,0	862,75	75,13		6 900	29,35	164,92
Nov.	46,80	601,72	895,0	874,70	75,13		6 900	29,35	164,92
Dez.	46,80	601,72	895,0	874,70	75,13		6 900	29,41	164,92
1963 Jan.	46,80	601,72	895,0	874,70	75,13		6 775	29,60	164,92
Febr.	46,80	601,72	895,0	876,67	75,13		6 775	29,64r	164,92
Marz	46,80	601,72	932,5	876,68	75,13		6 775	29,64	164,92
April	46,80	601,72	895,0	876,68	75,13		6 725	29,79	164,92
Mai	46,80	601,72	895,0		75,13			29,79	164,92
Juni	46,80	601,72	895,0					29,79	
Juli			895,0						
Aug.									
Sept.									
Okt.									
	Umgerechnete Preise für 100 kg in DM								
1958 D	7,56	6,32	6,95	-	6,03	9,47	8,34	130,07 ²⁹⁾	119,14 ²⁹⁾
1962 Dez.	7,24	5,57	5,76	5,83	5,94		7,67	117,49 ²⁹⁾	134,49 ²⁹⁾
1963 Marz	7,24	5,56	6,00	5,55	5,94		7,53	118,00 ²⁹⁾	134,50 ²⁹⁾
Juni	7,22	5,54	5,73					118,57 ²⁹⁾	
Sept.									

Jahr Monat	noch: Mauersteine						Dachziegel		
	Österreich Wien		Schweiz	Italien Mailand	Spanien	Japan Tokio	Frankreich Paris	Niederlande	Österreich
	normal	Formsteine feuerfeste Ziegel	normal	6x11x23	normal 25 x 12 x 5	gewöhnliche 1. Qualität	Tuiles mécaniques versteuert frei Bau	rote holländische	Falzziegel
	Großhandelspr. einschließlich Lagerzuschlag			Ziegelei- Verkaufspreis frei Empfänger		ab Werk		ab Werk	Großhandelspr. zuzüglich Lagerzuschlag
	Schilling je 100 Stück	je 1000 kg	sfr je 1000 Stück	Lire je 1000 Stück	Pesetas je 100 Stück	Yen je Stück	FF je 1000 Stück	hfl	Schilling je 100 Stück
	MM.	MM.	ME.	Dw.	Originalpreise		MA.	ME.	MM.
1950 D	31,00	1 139	92,8	7 535		4,89	.	122,50	78,6
1954 D	45,00	1 656	97,0	8 445	.	6,00	.	151,83	117,0
1958 D	51,30	1 904	107,0	8 788	.	6,79	431,15	162,50	130,0
1959 D	51,30	1 936	107,0	8 542	63,09	6,70	466,79	165,13	130,0
1960 D	51,53	2 094	107,0	9 602	61,42	7,07	479,42	164,75	130,6
1961 D	53,58	2 094	118,0	11 911	58,99	7,88	509,67	168,83	134,9
1962 D	54,93	2 094	118,0	12 097	63,72	8,50	565,83	-	137,4
1962 Okt.	54,00	2 094	118,0	12 750	67,35	8,50	566,60	-	135,0
Nov.	54,00	2 094	118,0	12 750	67,35	8,50	570,32	-	135,0
Dez.	56,80	2 094	118,0	12 750	67,35	8,50	570,32	-	142,2
1963 Jan.	56,80	2 094	126,0	12 750	67,35	9,00	592,57	-	142,2
Febr.	56,80	2 094	126,0	12 750	72,35	9,00	592,57	-	142,2
Marz	56,80	2 094	126,0	13 000	72,35	9,00	592,57	-	142,2
April	58,50	2 094	126,0	13 250	73,60	9,00	592,57	-	135,0
Mai	58,50	2 094	126,0	13 315			526,91	-	135,0
Juni	58,50	2 094	126,0	14 000				-	144,5
Juli				15 000p					
Aug.									
Sept.									
Okt.									
Umgerechnete Preise für 1000 Stück in DM									
1958 D	82,85	30,75 ³⁰⁾	104,64	59,02	-	79,24	428,35	179,89	209,95
1962 Dez.	87,90	32,40 ³⁰⁾	109,25	82,07	44,90	94,44	465,08	-	220,05
1963 Marz	87,88	32,40 ³⁰⁾	116,34	83,67	48,27	100,00	483,27	-	220,00
Juni	90,24	32,30 ³⁰⁾	115,99	89,63				-	222,91
Sept.									
Jahr Monat	noch: Dachziegel		Baukalk				Teer	Marmor	Gips
	Schweiz	Italien Mailand	BR-Deutschland Bayern	Ver. Staaten New York	Frankreich Paris	Spanien	Frankreich Paris	Italien Massa/Carrara	Frankreich Paris
	Biberschwanze	Marseller Form 13 1/2 St. je m ²	Weißstück- 31)	pulverisiert	Lösch-, 30/60 versteuert in Papiersäcken	einheimischer	Straßen- halbflüssig 120-3000 Visc. versteuert ab Werk	gelbweiß, Ia in Blöcken von 151x249 mm Abgangstation	Bau-, fein versteuert in Säcken frei Bau
	sfr je 1000 Stück	Lire je 1000 Stück	DM je 1000 kg	\$ je 2000 lbs	FF je 1000 kg	Pesetas je 30 kg	FF je 1000 kg	Lire je cbm	FF je 1000 kg
	ME.	Dw.			ME.				
1950 D	135,7	21 585	37,00	25,00			131,23	74 500	.
1954 D	153,0	28 113	48,00	25,00	.	.	144,65	82 000	.
1958 D	168,0	24 183	53,50	26,41	77,68		163,60	86 000	65,08
1959 D	168,0	23 708	53,50	26,12	83,63	7,22	183,38	86 000	72,92
1960 D	168,0	29 417	65,38	24,83	84,34	6,83	181,92	86 000	73,57
1961 D	196,0	33 038	67,00	37,00	85,04	6,75	181,25	100 000	76,85
1962 D	196,0	32 729	60,71	37,58	87,13	6,72	180,83	110 000	81,78
1962 Okt.	196,0	32 500	55,50	38,00	88,26	6,72	178,75	120 000	82,57
Nov.	196,0	32 500	55,50	36,00	88,26	6,72	178,75	120 000	82,57
Dez.	196,0	32 500	55,50	35,00	88,26	6,72	178,75	120 000	84,98
1963 Jan.	208,0	32 500	55,50	35,00	88,26	6,72	178,75	120 000	84,98
Febr.	208,0	32 500	55,50	35,00	88,26	6,72	178,75	120 000	84,98
Marz	208,0	32 750	55,50	35,00	88,26	6,72	178,75	120 000	84,98
April	208,0	33 000	55,50	35,00	88,26	6,72	178,75	120 000	84,98
Mai	208,0	33 032	55,50	35,00	88,26		178,75	120 000	84,98
Juni	208,0	33 700	55,50	35,00			178,75	120 000	84,98
Juli		35 694	55,50	35,00					
Aug.									
Sept.									
Okt.									
Umgerechnete Preise für 100 kg in DM									
1958 D	164,29 ²⁹⁾	162,41 ²⁹⁾	5,35	12,23	7,72	-	16,25	577,58 ³⁰⁾	6,47
1962 Dez.	181,46 ²⁹⁾	209,20 ²⁹⁾	5,55	15,42	7,20	14,93	14,58	772,44 ³⁰⁾	6,93
1963 Marz	192,05 ²⁹⁾	210,78 ²⁹⁾	5,55	15,42	7,20	14,95	14,58	772,32 ³⁰⁾	6,93
Juni	191,47 ²⁹⁾	215,75 ²⁹⁾	5,55	15,36			14,52		
Sept.									
Jahr Monat	Glas					Farbstoffe			
	BR-Deutschland	Vereinigte Staaten New York	Frankreich Paris	Italien Mailand		Vereinigte Staaten New York			
	Fenster- DIN 1249 2. Sorte Erzeugerpreis	einfaches Fenster- Grad B 40 inches ab Werk	Platten poliert 1/4 inch 25/50 sq.ft.	einf. Fenster- poliert versteuert frei Bau	Fenster- 2 - 4 mm stark weiß "St. Gobain" ab Werk	Kristall- 4 - 8 mm stark fein ³²⁾ ab Werk	Lithopone einfach	Mennige rot in Wagenladungen ab Werk	Ruß ungepreßt
	DM je qm	\$ je 50 sq. feet	Cents je sq. foot	FF je qm	Lire je qm		\$ je 100 lbs		
	Dw.		ME.		Dw.	Dw.	Dw.	Dw.	Dw.
1950 D	1,48	5,70	41,20		683	6 000			
1954 D	1,80	6,75	47,70	.	595	5 000	8,00	12,88	11,98
1958 D	1,79	7,19	49,55	5,36	548	5 000	8,75	14,38	10,63
1959 D	1,79	7,90	49,25	5,69	537	5 000	8,75	14,38	10,63
1960 D	1,79	7,88	49,25	5,72	528	5 500	8,75	14,38	11,43
1961 D	1,79	7,85	47,62	6,02	537	5 042	8,75	14,38	11,25
1962 D	1,79	8,16	46,45	6,48	563	6 040	8,75	14,38	11,25
1962 Okt.	1,79	7,43	46,45	6,54	572	6 300	8,75	14,38	11,25
Nov.	1,79	7,43	46,45	6,54	572	6 300	8,75	14,38	11,25
Dez.	1,79	7,45	46,45	6,54	572	6 300	8,75	14,38	11,25
1963 Jan.	1,79	7,50	46,45		572	6 300	8,75	14,38	11,25
Febr.	1,79	7,50	46,45		572	6 300	8,75	14,38	11,54
Marz	1,79	7,43	46,45		572	6 300	8,75	14,38	11,63
April	1,79	7,43	46,45		572	6 300	8,75	14,38	11,63
Mai	1,79	7,43	46,45		572	6 300	8,75	13,75	11,63
Juni	1,79	7,43	46,45		572	6 300	8,75	13,94	11,63
Juli									
Aug.									
Sept.									
Okt.									
Umgerechnete Preise für 100 qm in DM									
1958 D	179,00	650,11	2275,89	532,52	368,04	3358,00	81,02 ³⁰⁾	133,15 ³⁰⁾	98,34 ³⁰⁾
1962 Dez.	179,00	640,82	1997,74	533,32	368,20	4055,31	77,08 ³⁰⁾	126,67 ³⁰⁾	99,10 ³⁰⁾
1963 Marz	179,00	639,22	1998,09		368,14	4054,68	77,09 ³⁰⁾	126,69 ³⁰⁾	102,46 ³⁰⁾
Juni	179,00	636,70	1990,24			4033,26	76,79 ³⁰⁾	122,33 ³⁰⁾	102,06 ³⁰⁾
Sept.									

H o l z									
Jahr Monat	BR-Deutschland Bayern		Vereinigte Staaten			New York	Schweden		
	Pichten- und Tannenbretter 33)	Douglastanne Common Nr. 1 trocken 2"x4"x16's,s4s	Weißfichte Nr. 3 Ponderosa 1"x12", RL ab Sägewerk	Gelbfichte Nr. 2 Southern 1"x6",s4s ab Sägewerk	Eiche Dielen ³⁴⁾ Select RD	Fichte Southern loco	Kiefer 2 1/2"x7 u/s	Kiefer und Fichte 2 1/2" x 7 V	Fichte 2 1/2"x7 u/s
	ab Werk						Exportnotierung, f.o.b. Harnösand-Distrikt		
	DM je cbm	\$ je 1000 board feet (2,36 cbm)					skr je standard (4,672 cbm)		
Originalpreise									
1950 D	89,04	76,99	71,27	74,36	198,23	75,39	788	705	740
1954 D	140,26	74,22	71,08	73,91	177,75	81,22	1 158	999	1 048
1958 D	157,64	77,89	68,70	76,08	169,60	92,95	1 162	901	1 009
1959 D	151,55	85,85	78,41	80,67	177,33	95,75	1 163	832	930
1960 D	152,60	81,13	74,95	77,84	184,99	93,94	1 255	961	1 049
1961 D	161,81	78,43	69,63	72,43	168,55	85,33	1 251	942	1 018 ^{a)}
1962 D	168,70	78,64	67,43	72,74	160,07	85,00 ^{a)}	1 188	898	978
1962 Okt.	168,88	79,41	66,25	71,76	158,59	-	1 175	890	975
Nov.	168,38	77,80	65,11	71,59	157,95	-	1 180	900	985
Dez.	167,75	76,66	65,26	71,17	157,84	-	1 190	905	985
1963 Jan.	165,38	77,82	64,95	71,88	158,46	82,00	1 195	915	990
Febr.	165,38	78,24	65,11	71,88	158,09 ^r	82,00	1 190	915	1 000
März	165,38	78,11	66,04	72,13	159,92	82,00	1 195	915	1 000
April	165,29	78,67	67,72	72,53	163,08	82,00	1 195	920	1 000
Mai	165,19	79,86	68,53	72,84	163,43	82,00	1 200	920	1 000
Juni	165,31	80,83p	68,53p	73,40p	166,42p	83,50	1 200	920	1 000
Juli	165,31					85,00			
Aug.									
Sept.									
Okt.									
Umgerechnete Preise für 1 cbm in DM									
1958 D	157,64	138,63	122,28	135,42	301,87	165,44	201,21	156,02	174,72
1962 Dez.	167,75	129,81	110,50	120,51	267,25		196,31	149,29	162,49
1963 März	165,38	132,27	111,83	122,15	270,83	138,87	197,03	150,86	164,88
Juni	165,31	136,34	115,59	123,81	280,73	140,85	197,20	151,19	164,33
Sept.									
noch: H o l z									
Jahr Monat	Finnland		Vereinigtes Königreich Liverpool			Frankreich			
	Gruben-	Fichte Bretter ungehobelt	Tiama	Iroko	Mahagoni Lagos Handels- qualität	Gruben- geschält I. Klasse	Fichte u.Tanne zur Papier- herstellung	Tanne geschnitten	Eiche
	Erzeugerdurchschnittspreis fob		c.i.f.			frei Waggon	versteuert	ab Sägewerk	
	Fmk je 6,1163 cbm	je standard	£.s.d. je 2240 lbs			FF je cbm			
Originalpreise									
1950 D	90,00	280,00	16.10.0 ^{b)}	19.10.0 ^{b)}	22.7.10	18,31	14,64	48,74	89,76
1954 D	129,00	451,00	22.9.7	18.17.3	22.7.10	37,35	44,10	140,20	173,95
1958 D	195,67	584,08	17.8.8	17.1.6	24.13.0	46,19	49,40	186,91	233,83
1959 D	169,17	505,58	15.3.11	15.14.6	23.4.2	48,95	50,00	180,17	230,66
1960 D	156,25	565,83	16.5.3	16.8.4	26.3.6	50,28	50,55	190,33	235,92
1961 D	171,23	608,08	16.12.2	16.8.6	27.16.3	51,95	58,04	226,19	254,27
1962 D	172,83	580,58	18.3.6	16.9.11	28.2.9	54,91	59,48	236,12	266,27
1962 Okt.	170,00	582,00	18.5.6	16.7.6	27.9.1	55,69	58,33	235,72	267,86
Nov.	168,00	574,00	17.6.6	16.14.2	27.12.3	55,69	58,33	234,53	267,86
Dez.	174,00	585,00	18.3.0	16.9.6	28.10.6	55,69	58,33	234,53	267,86
1963 Jan.	173,00	573,00	18.3.0	16.9.6	28.10.6	56,81	58,33	235,12	271,43
Febr.	168,00	587,00	-	-	-	56,81	58,33	232,15	271,43
März	158,00	579,00	21.3.0	15.12.0	25.0.0	56,81	58,33	232,15	271,43
April	158,00	637,00	21.3.0	15.12.0	25.0.0	56,81	58,33	232,15	276,20
Mai	171,00	581,00	20.4.7	16.7.9	25.4.6	56,81	58,33	235,72	276,20
Juni	164,00	591,00	20.4.7	16.7.9	25.4.6	56,81	58,33	235,72	279,80
Juli			20.14.9	16.0.10	25.0.0				
Aug.									
Sept.									
Okt.									
Umgerechnete Preise für 1 cbm in DM									
1958 D	41,99	164,08	201,02 ³⁵⁾	196,89 ³⁵⁾	284,24 ³⁵⁾	45,89	49,08	185,70	232,31
1962 Dez.	35,56	156,58	200,09 ³⁵⁾	181,62 ³⁵⁾	314,46 ³⁵⁾	45,41	47,57	191,25	218,43
1963 März	-	154,98	232,97 ³⁵⁾	171,84 ³⁵⁾	275,38 ³⁵⁾	46,33	47,57	189,33	221,36
Juni	33,52	158,19	221,93 ³⁵⁾	179,79 ³⁵⁾	276,74 ³⁵⁾	46,15	47,38	191,48	227,29
Sept.									
noch: H o l z									
Jahr Monat	Frankreich				Belgien Antwerpen		Osterreich Wien	Schweiz	
	Acajou mit Rinde	Tiama	Iroko	Mahagoni I. Qualität	Makoré	Limba	Bauholz	Bauholz	
	ab Westafrika o.i.f.					Stämme mit Rinde	Fichte u.Tanne	und Nutzholz	
	FF je 1000 kg	f.o.b. Elfenbeinküste				ab Republik Kongo	Schnittware	waggonverladen ab Sägewerk	ab Wald
CFA-frs je cbm									
Originalpreise									
1950 D	170,66	5 500	6 300 ^{b)}	7 900 ^{b)}	5 750 ^{b)}	1 935		292,7	58,83
1954 D	243,98	4 897	7 198	8 660	6 589	2 304		704,2	79,43
1958 D	286,23	5 360	6 663	6 954	7 777	2 525	4 394	869,2	101,28
1959 D	300,10	5 152	6 756	7 575	8 406	2 621	4 244 ^{a)}	827,5	97,04
1960 D	328,15	5 698	8 254	9 708	9 250	2 944 ^{a)}	4 747 ^{a)}	836,7	100,16
1961 D	349,39	6 388	9 704	9 521	9 548	2 704	5 017	915,8	106,43
1962 D	333,34	6 617	8 792	9 000	9 375	2 690	4 950	949,2	114,18
1962 Okt.	333,34	6 500	8 500	9 000	9 000	2 700	4 950	950,0	115,01
Nov.	333,34	6 750	9 000	9 000	9 000	2 700	4 950	950,0	115,01
Dez.	333,34	6 750	9 000	9 000	9 000	2 700	4 950	940,0	115,01
1963 Jan.	328,58	6 750	9 000	9 000	9 125	-	4 975	940,0	115,01
Febr.	328,58	6 875	9 000	9 250	9 250	2 000	4 975	940,0	110,91
März	345,25	6 875	9 000	9 250	9 250	2 000	4 975	940,0	110,91
April	345,25	6 875	9 375	9 250	9 250	2 000	5 000	940,0	110,91
Mai	345,25	7 000	9 375	9 250	9 500	2 000	5 000	940,0	110,91
Juni	345,25	7 000	9 375	9 250	9 500	2 000	5 000	940,0	110,91
Juli		7 000	9 375	9 250	9 500	2 000	5 000	940,0	110,91
Aug.									
Sept.									
Okt.									
Umgerechnete Preise für 1 cbm in DM									
1958 D	284,37 ³⁵⁾	107,20	133,26	139,08	155,54	212,20	369,27	140,38	99,05
1962 Dez.	271,83 ³⁵⁾	109,38	145,84	145,84	145,84	216,89	397,63	145,47	106,48
1963 März	281,57 ³⁵⁾	111,40	145,84	149,89	149,89	160,26	398,65	142,43	102,40
Juni	280,45 ³⁵⁾	113,43	151,91	149,89	153,94	159,34	398,85	143,00	102,40
Sept.									

Jahr Monat	noch: H o l z								
	Italien							Kanada	
	Belluno	Turin			Mailand				
	Tannen- I a Bretter 4 m lang, 20-60 mm stark frei Verladestation	Lärchen- Ia, 4 mm lang 20-60 mm stark	Buchen- slowenische prima Qualität	Eichen- Importware	Tannen- Bretter	Nußbaum- Bretter inländische	Kastanien- Bretter	Kiefer- Common 1 1"x8", 8/16' 36)	Fichte handelsüblich 1" x 6/7"
ab Lager								kan. \$ je 1000 bd. ft.	
Lire je obm									
	Dw.	Dw.	Dw.	Dw.	Originalpreise	Dw.	Dw.		
1950 D	28 125	38 750	53 225	68 000	38 458	44 838	24 083		67,08
1954 D	43 344	53 990	73 716	89 900	51 472	57 500	29 855	165,00	81,92
1958 D	47 500	60 000	73 500	96 063	57 000	62 500	31 500	180,00	84,83
1959 D	47 625	60 000	73 500	96 500	57 000	62 292	31 500	184,67	85,50
1960 D	47 813	60 750	73 500	96 500	58 667	60 000	32 500	187,00	85,50
1961 D	48 258	62 667	71 634	96 242	59 208	60 000	32 500	185,00	85,50
1962 D	48 250	63 000	71 500	98 500	61 500	60 000	32 500	185,00	85,50
1962 Okt.	48 250	63 000	71 500	98 500	61 500	60 000	32 500	185,00	85,50
Nov.	48 250	63 000	71 500	98 500	61 500	60 000	32 500	185,00	85,50
Dez.	48 250	63 000	71 500	98 500	61 500	60 000	32 500	185,00	85,50
1963 Jan.	48 250	63 000	71 500	98 500	61 500	60 000	32 500	185,00	85,50
Febr.	48 250	63 000	71 500	98 500	61 500	60 000	32 500	185,00	85,50
März	48 250	63 000	71 500	98 500	61 500	62 500	32 500	185,00	85,50
April	48 250	63 000	71 500	98 500	61 500	65 000	32 500	185,00	85,50
Mai	48 250	63 000	71 500	98 500	61 500	65 645	32 500	185,00	85,50
Juni			71 500	98 500	61 500	75 000	32 500		
Juli				98 500	61 500		32 500		
Aug.									
Sept.									
Okt.									
Ungerechnete Preise für 1 obm in DM									
1958 D	319,01	402,96	493,63	645,16	382,81	419,75	211,55	329,51	155,29
1962 Dez.	310,59	405,53	460,25	634,04	395,88	386,22	209,20	291,15	134,56
1963 März	308,90	403,33	460,17	633,95	395,81	402,25	209,17	290,63	134,32
Juni			457,74	630,60	393,72	480,15	208,07		
Sept.									

H o l z s c h l i f f									
Jahr Monat	BR-Deutschland	Ver. Staaten	Ver. Königreich	Frankreich Rouen	Norwegen	Schweden	Finnland	Italien Mailand	
	normaler Handels- 100/100	einheimischer Nr. 1	skandinavischer Nr. 1	importierter mechanisch getrocknet	weiß 90/100 trocken	naß	getrocknet	importierter Tannen- lufttrocken	einheimischer Pappel-
	Fabrikverkspr. frei Verladestat.	Empfänger	Kontraktpreis cif Ostküste UK Trockengewicht	c.i.f.	nach UK	Exportpreis	f.o.b.	frei Station Mailand	
	DM je 100 kg	\$ je 2000 lbs	£ s.d. je 2240 lbs	FF je 100 kg	nkr je 1016 kg	skr je 1000 kg	Fmk je 1000 kg	Lire je 100 kg	
	Dw.	Dw.	ME.	ME.	Originalpreise	Dw.	Dw.		
1950 D	32,90	69,23	22.18. 5	23,00	344,4	254		5 474	6 692
1954 D	42,30	81,25	27.10. 0	28,85	550,0	342	144,50	6 198	6 948
1958 D	43,64	86,25	29.12. 6	35,44	592,7	354	201,67	6 517	6 782
1959 D	39,86	86,25	28.10. 0	42,22	571,0	334	185,58	5 997	6 304
1960 D	39,94	86,25	28.10. 0	41,58	570,8	331	189,75	6 171	6 502
1961 D	40,82	86,25	28.10. 0	41,10	570,0	333	187,92	6 451	6 775
1962 D	40,68	87,50	28.10. 0	41,02	570,0	333	185,00	6 460	6 735
1962 Okt.	40,58	87,50	28.10. 0	41,02	570,0	334	191,00	6 500	6 750
Nov.	40,25	87,50	28.10. 0	41,02	570,0	334	185,00	6 500	6 750
Dez.	40,58	87,50	28.10. 0	41,02	570,0	332	189,00	6 400	6 750
1963 Jan.	40,58	87,50	28.10. 0	41,02	570,0	336	187,00	6 450	6 738
Febr.	40,58	87,50	28.10. 0	41,02	570,0	349	178,00	6 500	6 767
März	40,58	87,50	28.10. 0	41,02	570,0	358	192,00	6 500	6 817
April	40,58	87,50	28.10. 0	41,02	570,0	344	201,00	6 525	6 900
Mai	40,58	87,50	28.10. 0	41,02	570,0	326	201,00	6 542	6 867
Juni	40,58	87,50	28.10. 0	570,0			186,00	6 550	6 850
Juli	40,58		28.10. 0	570,0				6 550	6 775
Aug.									
Sept.									
Okt.									
Ungerechnete Preise für 100 kg in DM									
1958 D	43,64	39,93	34,16	35,21	34,16	28,64	27,06	43,77	45,55
1962 Dez.	40,58	38,54	31,42	33,45	31,39	25,58	23,63	41,20	43,45
1963 März	40,58	38,55	31,39	33,45	31,38	27,56	24,00	41,83	43,87
Juni	40,58	38,39	31,27		31,26		23,25	41,93	43,85
Sept.									

S u l f i t - Z e l l s t o f f									
Jahr Monat	BR-Deutschland	Vereinigte Staaten		Kanada	Vereinigtes Königreich		Frankreich Rouen	Niederlande	
	Ia ungebleicht absolut trocken Großhandelspr. frei Verladestat.	ungebleicht lufttrocken	gebleicht lufttrocken	ungebleicht trocken ab ostkanadische Mühlen	skandinavischer ungebleicht gebleicht Kontraktpreis c.i.f. Ostküste UK. Trockengewicht	ungebleicht gebleicht	importiert ungebleicht gebleicht	ab Werk	
	Empfänger	Empfänger	Empfänger	Empfänger	Empfänger	Empfänger	Empfänger	Empfänger	Empfänger
	DM je 100 kg	\$ je 2000 lbs	\$ je 2000 lbs	kan. \$ je 2000 lbs	£ s.d. je 2240 lbs	FF je 100 kg	FF je 100 kg	hfl je 100 kg	
	Dw.	Dw.	Dw.	Dw.	Originalpreise	ME.	ME.		
1950 D	55,17	106,2	122,8	115,03	37. 7. 0	59.15. 0	42,39	50,70	48,58
1954 D	76,49	120,6	140,0	116,69	47. 0. 0	57. 1. 3	46,10	56,38	56,17
1958 D	82,25	135,0	155,0	130,88	47. 6. 3	57.10. 0	53,13	68,53	58,01
1959 D	69,50	135,0	155,0	129,50	45. 0. 0	55. 0. 0	65,69	80,45	52,56
1960 D	70,25	134,0	153,1	130,19	46. 5. 0	56. 0. 0	67,14	81,33	51,80
1961 D	74,00	125,0	140,0	123,61	48. 5. 1	55.13. 0	69,38	80,20	52,34
1962 D	73,13	123,3	139,2	128,58	47. 0. 0	52.10. 0	65,75	73,53	50,35
1962 Okt.	70,50	125,0	140,0	128,40	47. 0. 0	52.10. 0	60,62	68,70	49,38
Nov.	70,50	115,0	135,0	126,10	47. 0. 0	52.10. 0	62,64	71,22	49,38
Dez.	70,50	115,0	135,0	126,00	47. 0. 0	52.10. 0	62,64	71,22	49,38
1963 Jan.	70,50	115,0	135,0	126,00	43. 0. 0	49.10. 0	62,64	71,22	49,88
Febr.	70,50	115,0	135,0	126,10	43. 0. 0	49.10. 0	62,64	71,22	49,88
März	70,50	115,0	135,0	125,10	43. 0. 0	49.10. 0	62,64	71,22	49,88
April	70,50	115,0	135,0	124,10	43. 0. 0	49.10. 0	62,64	71,22	49,88
Mai	70,50	115,0	135,0		43. 0. 0	49.10. 0	62,64	71,22	49,88
Juni	70,50	115,0	135,0		43. 0. 0	49.10. 0	62,64	71,22	49,88
Juli	70,50	115,0	135,0		43. 0. 0	49.10. 0			
Aug.					45.10. 0	51.10. 0			
Sept.									
Okt.									
Ungerechnete Preise für 100 kg in DM									
1958 D	82,25	62,50	71,76	62,32	54,56	66,30	52,78	68,08	64,19
1962 Dez.	70,50	50,65	59,46	51,58	51,81	57,88	51,08	58,08	54,82
1963 März	70,50	50,66	59,47	51,12	47,37	54,53	51,09	58,08	55,30
Juni	70,50	50,46	59,24		47,18	54,51			
Sept.									

Jahr Monat	noch: S u l f i t - Z e l l s t o f f							
	Norwegen	Schweden		Finnland		Österreich Wien	Italien Mailand	Japan
	Papier-	gebleicht		ungebleicht	gebleicht	ungebleicht	importierter	gebleicht
	Exportpreis nach UK.	Kontraktpreis cif.nordwest- europ.Häfen		Exportdurchschnittspreis f.o.b.		Durchschnitts- preis	Importeurverkaufspreis frei Station	prima
	nkr je 1016 kg	skr je 1000 kg		Fmk je 1000 kg		Schilling je 100 kg	Lire je 100 kg	c.i.f. Yen je kg
Originalpreise								
1950 D	878		650			226,8	7 583	10 871
1954 D	1 139	821,9	781	268,83	337,92	398,2	8 396	11 448
1958 D	1 149	810,0	752	351,00	442,75	450,0	6 980	11 470
1959 D	1 102	780,0	696	315,83	401,58	450,0	7 265	11 442
1960 D	1 121	797,5	717	325,45	404,58	450,0	8 126	10 342
1961 D	1 113	792,5	714	346,08	409,33	450,0	9 477	10 229
1962 D	1 050	730,0	649p	323,33	369,58	461,5	9 548	10 177
1962 Okt.	1 050		611	317,00	374,00	461,5	9 550	10 200
Nov.	1 050		612	309,00	360,00	461,5	9 525	10 200
Dez.	1 050		605	308,00	360,00	461,5	9 538	10 213
1963 Jan.	990	690,0	644	301,00	371,00	461,5	9 500	10 225
Febr.	990	690,0	643	312,00	367,00	461,5	9 525	10 350
Marz	990	690,0	645	317,00	373,00	461,5	9 700	10 503
April	990	690,0	652	315,00	356,00	461,5	9 750	10 575
Mai	990	690,0	640	314,00	368,00	461,5	9 817	10 650
Juni	990	690,0		312,00	369,00	461,5	10 100	10 850
Juli	1 010	720,0					10 100	10 850
Aug.								
Sept.								
Okt.								
Ungerechnete Preise für 100 kg in DM								
1958 D	66,23	65,53	60,84	46,07	58,11	72,68	46,88	77,03
1962 Dez.	57,82		46,61	38,50	45,00	71,42	61,39	65,74
1963 Marz	54,50	53,13	49,66	39,63	46,63	71,40	62,43	67,60
Juni	54,29	52,98		39,00	46,13	71,19	64,66	69,46
Sept.								
Jahr Monat	K r a f t - Z e l l s t o f f							
	Vereinigte Staaten			Vereinigtes Königreich		Schweden	Finnland	Frankreich Rouen
	Sulfat-	Natron-		skandinavischer	Sulfat-			Natron-
	ungebleicht	gebleicht		ungebleicht	gebleicht	ungebleicht		ungebleicht
	frei Verbraucherwerk	lufttrocken		Kontraktpreis c.i.f. Ostküste UK.		Exportdurchschnittspreis f.o.b.		Importeur-VPr. frei Station Mailand
	\$ je 2000 lbs			£ s.d. je 2240 lbs		skr je 100 kg	Fmk je 1000 kg	FF je 100 kg
Originalpreise								
1950 D	92,81	126,25	119,92	36.11. 7	44.14. 0	486	197,00	39,39
1954 D	100,63	145,00	140,00	43. 6. 3	58. 2. 6	560	245,67	42,42
1958 D	125,75	157,00	150,00	44.15. 0	58. 3. 9	553	336,33	57,71
1959 D	122,17	157,00	150,00	41.15. 0	55.17. 6	503	302,92	58,44
1960 D	117,50	149,88	148,96	43. 0. 0	57. 0. 0	541	311,08	59,30
1961 D	115,58	136,20	133,75	45. 0. 0	56.18. 6	563	326,42	60,94
1962 D	113,13	136,25	130,42	43. 0. 0	54. 0. 0	505	299,33	57,09
1962 Okt.	113,50	137,50	132,50	43. 0. 0	54. 0. 0	485	284,00	53,32
Nov.	111,25	130,00	120,00	43. 0. 0	54. 0. 0	488	288,00	56,65
Dez.	111,25	130,00	120,00	43. 0. 0	54. 0. 0	486	292,00	56,65
1963 Jan.	111,25	130,00	120,00	42. 0. 0	52.10. 0	501	296,00	56,65
Febr.	111,25	130,00	120,00	42. 0. 0	52.10. 0	546	309,00	56,65
Marz	113,13	131,50	120,00	42. 0. 0	52.10. 0	524	303,00	56,65
April	115,00	133,00	120,00	42. 0. 0	52.10. 0	520	306,00	56,65
Mai	115,00	133,00	120,00	42. 0. 0	52.10. 0	522	292,00	56,65
Juni	115,00	133,00	120,00	42. 0. 0	52.10. 0		305,00	
Juli	115,00	133,00		44. 0. 0	54.10. 0			
Aug.								
Sept.								
Okt.								
Ungerechnete Preise für 100 kg in DM								
1958 D	58,22	72,69	69,45	51,60	67,10	44,74	57,33	56,22
1962 Dez.	49,00	57,26	52,85	47,40	59,53	37,44	46,20	60,59
1963 Marz	49,84	57,93	52,86	46,26	57,83	40,35	46,20	62,11
Juni	50,46	58,36	52,65	48,27	57,60		38,13	63,70
Sept.								
Jahr Monat	K u n s t f a s e r - Z e l l s t o f f						Zeitungsdruckpapier	
	Ver. Staaten	Ver.Königreich	Norwegen	Schweden		Finnland	Japan	BR-Deutschland New York
	für regulären Viskoseprozeß	skandinavischer	für regulären Viskoseprozeß	Normalqualität			91,5 %	in Rollen Bundesdurchschm.
	Verbraucher- mühlen	Kontraktpreis cif.Ostküste UK	Exportpreis nach UK	Kontraktpreis cif.nordwest- europ.Häfen	Exportdurchschnittspreis f.o.b.		c.i.f.	Kontraktpreis in Rollen frei
	\$ je 2000 lbs	£ s.d. je 2240 lbs	nkr je 1016 kg	skr je 1000 kg	Fmk je 1000 kg		Yen je kg	DM je 100 kg
Originalpreise								
1950 D	158,25		878		686		48,26	51,49
1954 D	185,00	63.10. 0	1 270	902,5	913	414,42	81,15	64,51
1958 D	185,00	63. 7. 6	1 268	901,9	885	542,83	79,70	69,57
1959 D	185,00	60. 0. 0	1 202	855,0	832	497,08	79,70	66,45
1960 D	168,96	61. 0. 0	1 221	870,0	845	506,91	79,70	66,02
1961 D	170,83	61.10. 8	1 231	878,4	860	521,08	64,20	67,13
1962 D	170,42r	57. 0. 0	1 140	810,0	792	504,67	64,42	67,13
1962 Okt.	167,50r	57. 0. 0	1 140	810,0	788	488,00	64,00	67,13
Nov.	167,50r	57. 0. 0	1 140	810,0	788	508,00	64,00	67,13
Dez.	167,50r	57. 0. 0	1 140	810,0	801	489,00	64,00	67,13
1963 Jan.	167,50	57. 0. 0	1 140	810,0	787	463,00	64,00	66,75
Febr.	167,50	57. 0. 0	1 140	810,0	795	523,00	64,00	66,75
Marz	167,50	57. 0. 0	1 140	810,0	791	450,00	64,00	66,38
April	167,50	57. 0. 0	1 140	810,0	792	486,00	64,00	66,38
Mai	167,50	57. 0. 0	1 140	810,0	783	491,00		66,38
Juni	167,50	57. 0. 0	1 140	810,0		506,00		66,38
Juli	172,50	58. 0. 0	1 160	825,0p				66,38
Aug.								
Sept.								
Okt.								
Ungerechnete Preise für 100 kg in DM								
1958 D	85,65	73,08	73,09	72,96	71,60	71,25	92,99	69,57
1962 Dez.	73,72	62,84	62,78	62,40	61,71	61,13	71,11	67,13
1963 Marz	73,79	62,79	62,76	62,37	60,90	56,25	71,11	66,38
Juni	73,50	62,53	62,52	62,19		63,25		66,38
Sept.								58,97

Jahr Monat	noch: Zeitungsdruckpapier								
	Kanada Quebec	Ver.Königreich London	Frankreich Paris	Norwegen	Schweden	Finnland	Österreich Wien	Italien Mailand	Spanien
	Standard- Kontrakt in Rollen f.o.b. Sud-Quebec	Leichtgewicht maschinenglatt 14 lbs demi 500's ab Muhle	Afnor I/1 50 - 52 gr. in 5-t-Ladg. unverteuert ab Werk	Exportpreis nach UK.	in Rollen Exportdurchschnittspreis f.o.b.		A-Stoff frei Druckerei	einheimisches in Rollen ab Station	
	kan. \$ je 2000 kg	£,s,d. je 2240 lbs	FF je 100 kg	nkr je 1016 kg	\$ je 2000 lbs	Fmk je 1000 kg	Schilling je 100 kg	Lire je 100 kg	Pesetas je 100 kg
	ME.			Originalpreise			MM. Dw.		
1950 D	95,24	41.16. 7	37,19	695	90,6	206,41	184,0	10 267	548,2
1954 D	108,68	53. 5. 0	58,70	885	117,4	289,49	331,7	10 798	575,0
1958 D	113,06	59. 3. 9	61,41	1 100	127,8	422,50	420,0	11 180	650,0
1959 D	112,04	58.10. 0	74,00	1 062	120,0	411,17	410,0	10 495	650,0
1960 D	113,78	58.10. 0	74,00	1 061	120,4	407,25	390,0	10 450	752,3
1961 D	118,29	58.10. 0	74,13	1 060	121,0	402,50	390,0	11 077	752,3
1962 D	124,95	58.10. 0	74,52	1 060	120,3	399,42	391,1	11 028	783,1
1962 Okt.	125,71	58.10. 0	74,52	1 060	120,9	401,00	391,1	11 020	828,1
Nov.	125,89	58.10. 0	74,52	1 060	118,6	401,00	391,1	11 020	828,1
Dez.	125,67	58.10. 0	74,52	1 060	121,2	402,00	391,1	11 020	828,1
1963 Jan.	125,82	58.10. 0	74,52	1 060	120,4	401,00	391,1	11 020	828,1
Febr.	125,92	58.10. 0	74,52	1 060	119,9	408,00	391,1	11 200	828,1
Marz	125,92	58.10. 0	74,52	1 060	119,5	402,00	391,1	11 200	828,1
April	125,71	58.10. 0	74,52	1 060	121,8	405,00	391,1	11 200	828,1
Mai	125,69	58.10. 0	74,52	1 060		403,00	391,1	11 200	
Juni		58.10. 0	74,52	1 025		398,00	391,1	11 200	
Juli		56.15. 0						11 350	
Aug.									
Sept.									
Okt.									
	Umgerechnete Preise für 100 kg in DM								
1958 D	53,83	68,25	61,01	63,40	59,17	55,45	67,83	75,08	-
1962 Dez.	51,45	64,49	60,77	58,37	53,39	50,25	60,51	70,94	55,21
1963 Marz	51,46	64,44	60,77	58,36	52,43	50,25	60,50	72,08	55,25
Juni		64,18	60,53	58,13		49,75	60,32	71,70	
Sept.									
	Naturkautschuk								
Jahr Monat	Vereinigte Staaten New York			Vereinigtes Königreich London			Staat Singapur Singapur		
	Ribbed smoked sheets Nr. 1			Ribbed smoked sheets Nr. 1			Ribbed smoked sheets Nr. 1		
	frei Fahrzeug ex dock			erstnotierter Monat			in Rollen Erzeuger-Verkaufspreis f.o.b.		
	Cents je lb			Pence je lb			M \$-Cents je lb		
	Originalpreise								
1950 D	41,31	40,07	40,19	33,04	38,25	30,28	108,84	106,76	104,92
1954 D	23,59	23,74	23,32	20,23	19,95	19,41	67,17	66,62	65,60
1958 D	28,12	28,04	26,38 ^{a)}	23,58	23,65	21,78	80,38	78,04	74,55
1959 D	36,70	36,04	35,56 ^{a)}	30,15	29,67	28,94	101,56	100,50	99,57
1960 D	38,39	37,95	37,64	32,15	31,57	30,59	108,50	107,25	105,54
1961 D	30,05	29,57	29,15	24,84	24,61	23,93	83,59	82,99	82,01
1962 D	29,03	28,05	28,63	23,40	23,10	22,38	78,40	77,67	76,18
1962 Okt.	29,34	28,55	28,30	23,46	23,23	21,91	79,36	77,50	74,65
Nov.	30,61	28,92	29,99	23,84	23,54	22,47	80,16	79,11	76,49
Dez.	30,50	29,75	29,50	24,49	23,65	22,78	80,85	79,75	77,45
1963 Jan.	30,48	29,31	29,48	24,06	23,41	22,50	79,75	78,88	76,40
Febr.	29,07	28,76	28,09	23,38	23,06	22,16	78,39	77,75	75,37
Marz	27,69	27,65	26,62	22,66	22,32	21,66	75,69	74,92	73,71
April	27,39	27,61	26,79	22,80	22,42	21,72	76,14	75,34	73,83
Mai	27,21	27,14	26,75	22,62	22,18	21,41	75,20	74,58	72,74
Juni	27,15	26,77	26,50	22,37	21,18	21,06	73,83	73,20	71,35
Juli	26,90	26,53	25,95	21,98	21,50		72,19	71,46	70,32
Aug.									
Sept.									
Okt.									
	Umgerechnete Preise für 100 kg in DM								
1958 D	260,37	259,63	244,26	253,77	254,53	234,40	243,13	236,05	225,49
1962 Dez.	268,67	261,89	259,86	251,98	243,34	234,39	232,91	229,74	223,11
1963 Marz	243,96	243,61	234,53	232,96	229,47	222,68	218,04	215,82	212,34
Juni	238,26	234,93	232,56	229,06	216,87	215,64	212,68	210,87	205,54
Sept.									
	noch: Naturkautschuk								
Jahr Monat	Indonesien Djakarta	Thailand Bangkok	Sud-Vietnam Saigon	Ceylon Colombo	Frankreich Marseille	Belgien Antwerpen	Niederlande Amsterdam	Österreich Wien	Italien Mailand
	RSS I mit Export- steuer ohne Zoll ab Hafen		Ribbed smoked sheets Nr. 1		R.S.S. Standard	Hevea smoked sheets Nr. 1	RSS	Ribbed smoked sheets Nr. 1	
		loco	unverzollt f.o.b.		versteuert frei Wagen	c.i.f.	erstnotierter Monat	Börsen- notierung	Importeur-VPr. frei Station Mailand
	Rupiahs je 100 kg	Baht je 1000 kg	Piaster je kg	Ceylon-Cents je lb	FF je kg	bfrs je 100 kg	hfl je kg	Schilling je 100 kg	Lire je kg
	ME.			Dw.			MM. Dw.		
1950 D	594	12 071	15,89	155,0	3,04	4 245	-	1 756	571,70
1954 D	618	8 003	18,78	110,9	2,30	2 538	1,95	1 416	405,32
1958 D	1 961	9 519	19,59	93,5	3,33	2 996	2,28	1 649	456,03
1959 D	3 165	12 244	23,97	126,2	4,80	3 578 ^{a)}	2,88	2 035	541,70
1960 D	4 018	12 848	27,05 ^{a)}	123,7	5,06	4 120 ^{a)}	3,11	2 190	592,95
1961 D		9 563	20,66 ^{a)}	100,4	3,98	3 149	2,34	1 730	460,04
1962 D		8 733	19,38	97,8	3,78	2 960	2,19	1 612	429,10
1962 Okt.		8 677	19,33	99,9	3,89	2 931	2,19	1 592	415,00
Nov.		8 757	19,80	99,0	3,81	3 008	2,23	1 651	432,50
Dez.		8 887	19,98	100,2	3,83	3 038	2,27	1 651	432,50
1963 Jan.		8 745	19,71	99,0	3,83	3 004	2,22	1 632	430,00
Febr.		8 708	19,60	97,5	3,68	2 984	2,18	1 590	431,88
Marz		8 550	18,80	94,9	3,65	2 867	2,12	1 556	416,88
April		8 633	18,94	95,8	3,61	2 880	2,13	1 564	416,88
Mai				94,5	3,60	2 858	2,10	1 548	414,50
Juni				93,6	3,51	2 818	2,06	1 514	406,88
Juli						2 746	2,03p		401,25
Aug.									
Sept.									
Okt.									
	Umgerechnete Preise für 100 kg in DM								
1958 D	271,79	191,29	172,67	182,78	330,84	251,78	252,31	266,31	306,27
1962 Dez.		171,61	134,45	185,56	312,33	244,04	252,02	255,49	278,40
1963 Marz		164,11	126,53	175,74	297,68	229,73	235,61	240,73	268,30
Juni				173,34	285,12	224,79	227,82	233,55	260,48
Sept.									

Jahr Monat	noch: Natur- kautschuk	P l a n t a g e n - K r e p p						Hevea-Latex	
	Japan Tokio	Ver. Staaten New York	Vereinigtes Königreich London		Staat Singapur Singapur		Italien Mailand	Ver. Staaten	Frankreich
	RSS 3	Blanket Crêpe Nr. 3	Blanket "C"	Crêpe Nr. 1 dünn	Blanket "C"	Crêpe Nr. 1 dick	Importeur-VPr. frei Station Mailand	Konzentrat geschleudert in Wagenladg. ab Ost- Küstenhäfen	60 % malaisisch c.i.f. franz. Häfen
	ab Lager	ex dock	c.i.f.	ab Werk	Erzeuger-Verkaufspreis f.o.b.		Lire je kg	Cents je lb	FF je Liter
	Yen je lb	Cents je lb	Pence je lb		M \$-Cents je lb				
Originalpreise									
1950 D		37,25	26,50	33,33	90,95	116,87	652,62a)	.	1,51
1954 D	80,36	22,68	18,02	22,62	62,11	76,85	470,11		
1958 D	92,52	23,55	18,97	25,31	66,32	86,20	483,15	34,79	1,70
1959 D	122,36	34,43a)	27,84	32,30	96,62	108,20	579,11	41,92a)	2,70
1960 D	128,93	34,88	28,56	34,63	99,05	117,40	636,18	44,09a)	2,68
1961 D	101,68	26,30	20,34	27,13	71,50	90,94	497,95	36,58	1,97
1962 D	94,79	26,55	20,53	24,71	71,28	82,60	446,62	35,39	1,86
1962 Okt.	92,17	26,24	20,25	24,24	69,33	80,85	424,38	34,75	1,86
Nov.	94,50	25,97	19,94	24,95	68,18	82,51	439,37	35,75	1,88
Dez.	95,50	26,65	19,72	24,97	67,57	82,42	443,50	37,50	1,89
1963 Jan.	94,67	25,34	19,59	24,99	66,23	81,90	444,50	35,50	1,86
Febr.	93,42	25,28	19,53	24,67	65,82	80,94	438,75	34,50	1,83
März	91,00	24,83	19,38	23,97	-	79,47	430,65	34,50	1,79
April	91,25	24,95	19,63	24,17	-	80,03	436,25	34,50	1,78
Mai		24,74	19,56	24,11	-	79,46	439,50	33,50	1,74
Juni		24,57	19,19	24,18	-	80,74	439,38	34,50	1,74
Juli				24,56	-	81,57	438,13		1,72
Aug.									
Sept.									
Okt.									
Umgerechnete Preise für 100 kg in DM									
1958 D	237,97	218,06	204,16	272,39	200,60	260,73	324,48	322,14	168,90 ³⁹⁾
1962 Dez.	233,93	234,75	202,90	256,92	194,65	237,43	285,48	330,33	154,13 ³⁹⁾
1963 März	222,91	218,76	199,24	246,43	-	228,93	277,15	303,96	145,98 ³⁹⁾
Juni		215,62	196,50	247,59	-	232,59	281,29	302,76	141,34 ³⁹⁾
Sept.									
Jahr Monat	noch: Hevea- Latex	S y n t h e s e k a u t s c h u k						Regeneriergummi	
	Italien Mailand	Vereinigte Staaten New York			Frankreich			Ver. Staaten New York	Ver.Königreich London
	60 % geschleudert Importeur-VPr. frei Station Mailand	Butadien Chemigum N3 in Wagenladg. Fracht vorausbez.	Neoprene GN-A kleinere Ldg. Fracht extra	Butadien/Styren S 1000 in Wagenladungen Fracht vorausbez.	Butyl- GN 035 u. 150 in Wagenladungen Fracht extra	Neoprene FN-GNA unversteuert frei Wagen ab Importhäfen	Peel Nr. 1 alle Distrikte außer Kalifornien	Ankaufspreis	
	Lire je kg	Cents je lb				FF je kg		Cents je lb	Pence je lb
Originalpreise									
1950 D	554,93	46,15	34,00	19,00	18,65	.	.	9,19	6,13
1954 D	352,91	58,50	41,00	23,00	22,50	.	.	10,50	7,75
1958 D	359,94	58,00	41,00	23,00	23,00	2,35	4,40	11,00	8,63
1959 D	433,03	58,00	41,00	23,00	23,00	2,72	4,95	11,00	8,51
1960 D	453,10	58,00	41,00	23,00	23,00	2,75	4,97	11,00	8,75
1961 D	350,56	58,00	41,00	24,01	23,00	2,75	4,93	11,50	8,88
1962 D	331,69	58,00	41,00	23,00	23,06	2,70	4,93	11,50	9,00
1962 Okt.	319,38	58,00	41,00	23,00	23,00	2,69	4,93	11,50	9,00
Nov.	322,50	58,00	41,00	23,00	23,00	2,69	4,93	11,50	9,00
Dez.	330,63	58,00	41,00	23,00	23,77	2,70	4,93	11,50	9,00
1963 Jan.	331,50	58,00	41,00	23,00	25,00	2,71	4,93	11,50	9,00
Febr.	328,13	58,00	41,00	23,00	25,00	2,71	4,93	11,50	8,75
März	318,13	58,00	41,00	23,00	25,00	2,71	4,93	11,50	8,75
April	320,00	58,00	41,00	23,00	25,00	2,71	4,93	11,50	8,75
Mai	317,00	58,00	41,00	23,00	25,00	2,71	4,93	11,50	
Juni	317,50	58,00	41,00	23,00	25,00	2,71	4,93	11,50p	
Juli	311,88	58,00	41,00	23,00	25,00	2,71	4,93		
Aug.									
Sept.									
Okt.									
Umgerechnete Preise für 100 kg in DM									
1958 D	241,74	537,05	379,64	212,97	212,97	233,47	437,14	101,85	92,88
1962 Dez.	212,83	510,91	361,16	202,60	209,38	220,18	402,03	101,30	92,60
1963 März	204,75	511,00	361,22	202,64	220,26	221,01	402,07	101,32	89,96
Juni	203,26	508,99	359,80	201,84	219,39	220,14	400,47	100,92	
Sept.									
Jahr Monat	S c h e l l a c k			K o l o p h o n i u m					
	Ver. Staaten New York	Ver.Königreich London	Indien Kalkutta	Vereinigte Staaten Savannah		Vereinigtes Königreich London		Frankreich	
	Truly native orange			Grad "WW" in drums ⁴¹⁾ Exportpreis f.a.s. südliche Häfen	Grad "WG" ⁴¹⁾ f.o.b. in drums	Grad "WW" amerikanisches verzollt ab Lager	Grad "WG" ⁴²⁾	Grad "GN" ⁴³⁾ unversteuert ab Werk Landes oder Gironde	
	Cents je lb	arsenfrei ab Lager UK	loco	s.d. je 112 lbs	Rupien je 82,28 lbs	Cents je lb	s.d. je 112 lbs	FF je 100 kg	
Originalpreise									
1950 D	41,41	285. 4 ¹ / ₃	125,46		6,78	6,32	77. 6 ¹ / ₂	72.10 ² / ₃	48,83
1954 D	41,99	307. 0 ¹ / ₅	128,80	8,27	7,99	7,75	77. 4	72.10 ² / ₃	83,98
1958 D	32,07	172. 2 ¹ / ₅	67,57	8,71	8,50	7,74	73. 1 ³ / ₈	70. 1	89,00
1959 D	31,00	174. 2 ¹ / ₆	67,53	9,68a)	9,48	8,94a)	84. 1a)	80. 0 ¹ / ₆ a)	98,07
1960 D	31,50	206. 9 ³ / ₄	69,76	14,71a)	15,09	13,53a)	129. 96 ⁷ / ₇	100.10 ¹ / ₂ a)	128,27
1961 D	31,87	202. 6 ⁷ / ₄	62,43	13,15	13,04	12,95	122. 6 ⁷ / ₇	121. 0	147,35
1962 D	32,50	181. 5	45,11	11,50	11,47	11,38	108. 8 ⁷ / ₇	107. 1	135,56
1962 Okt.	32,50	183. 4 ¹ / ₈	39,53	11,29	11,13	11,12	105. 9	103. 3	134,00
Nov.	32,50	183. 8 ¹ / ₂	36,38	11,49	11,29	11,13	107.10 ⁴ / ₅	104.10 ⁴ / ₅	134,00
Dez.	32,50	187. 2 ¹ / ₂	39,41	11,44	11,33	11,04	108. 0	105. 0	128,13
1963 Jan.	32,50	184. 2	37,95	11,50	11,45	11,12	108. 0	105. 0	127,00
Febr.	32,50	182. 2 ¹ / ₆	38,33	11,71	11,73	11,18	108. 0	105. 0	127,00
März	32,25	178. 4 ¹ / ₇	36,74	11,59	11,43	11,16	108. 3	105. 4 ¹ / ₂	127,00
April	31,50	177. 4 ⁵ / ₂	32,25	11,46	11,47	11,13	107. 9	105. 1 ¹ / ₂	127,00
Mai	31,50	178. 4 ⁷ / ₇	30,52	11,43	11,33	11,16	107. 0	104. 9	127,00
Juni	31,50	188. 1 ¹ / ₇	29,89	11,28	11,38	10,96	107. 0	104. 9	127,00
Juli	31,50	189. 8 ⁵ / ₆	31,17	11,27	11,12	10,85	107. 0	104. 9	127,00
Aug.									
Sept.									
Okt.									
Umgerechnete Preise für 100 kg in DM									
1958 D	296,95	198,60	159,68	80,65	78,71	71,67	84,31	80,81	88,42
1962 Dez.	286,29	206,38	88,69	100,77	99,80	97,25	119,06	115,75	104,49
1963 März	284,13	196,46	82,69	102,11	100,70	98,32	119,24	116,07	103,57
Juni	276,44	206,40	67,27	98,99	99,87	96,18	117,39	114,92	103,16
Sept.									

Jahr Monat	noch: Kolophonium			Terpentin					
	Frankreich	Italien Mailand		Vereinigte Staaten Savannah	Vereinigtes Königreich London		Frankreich	Italien Mailand	
	Grad "WW"	Grad "FGH"		in galvanisierten Fässern 41)	russisches	amerikan. 44)			
	unversteuert ab Werk Landes oder Gironde	Importeur-Verkaufspreis frei Station Mailand		Exportpreis f.a.s. südliche Häfen	in Leihfässern ex wharf	netto ab Hersteller		ohne Behälter ab Werk Landes oder Gironde	frei Station Mailand
	FF je 100 kg	Lire je kg		Cents je gallon (7,23 lbs)		s.d. je 112 lbs		FF je 100 kg	Lire je kg
	Dw.	Dw.	Dw.	Originalpreise					
1950 D		153,31	137,72		53,04	122. 5 ⁴ / ₇		83,90	
1954 D	86,48	163,85	155,45	69,31 ^a	51,99	116. 7 ¹ / ₇		89,19	
1958 D	90,50	153,46	139,17	66,74 ^a	51,24	109. 1 ¹ / ₅		107,00	645
1959 D	98,06	169,41	151,03	70,74 ^a	53,28	105. 3 ¹ / ₂		107,00	630
1960 D	130,74	266,31	239,12	68,77 ^a	48,57	104. 11 ¹ / ₂		100,54	630
1961 D	149,85	252,60	225,35	48,98 ^a	32,67	95. 8 ¹ / ₆		89,34	630
1962 D	137,36	200,83	176,99	36,06 ^a	19,34	80. 6 ⁵ / ₇		67,86	630
1962 Okt.	135,50	185,00	170,17	34,00	19,60	78. 3 ⁴ / ₅		64,00	630
Nov.	135,50	182,50	167,50	-	21,25	75. 7 ⁴ / ₅		64,00	630
Dez.	129,63	182,50	167,50	-	22,25	75. 3		64,00	630
1963 Jan.	128,50	182,50	167,50	38,00	23,33	75. 3		64,74	
Febr.	128,50	182,50	167,50	39,00	25,67	75. 3		65,00	
Marz	128,50	182,50	167,50	41,00	25,80	76. 9		65,00	
April	128,50	180,83	167,50	41,50	25,50	77. 3		65,00	
Mai	128,50	180,00	167,50	-	24,78	77. 3		67,74	
Juni	128,50	180,00	167,50	48,13	24,66	77. 3		77,45	
Juli	128,50	180,00	167,50	48,44	31,80	79. 0 ³ / ₅		80,76	
Aug.									
Sept.									
Okt.									
	Umgerechnete Preise für 100 kg in DM								
1958 D	89,91	103,06	93,47	85,47	65,62	125,80	151,78	106,30	433,18
1962 Dez.	105,71	117,48	107,82	-	27,11	82,96	90,67	52,19	405,53
1963 Marz	104,80	117,46	107,80	49,96	31,44	84,54	98,31	53,01	
Juni	104,38	115,24	107,23	58,42	29,93	84,81	97,92	62,91	
Sept.									
	noch: Terpentin								
	Montanwachs			Paraffinwachs					
	Österreich Wiener Neustadt	Ver. Staaten	Italien Mailand	Ver. Staaten New York	Vereinigtes Königreich	Niederlande Amsterdam	Österreich Wien	Italien Mailand	
		roh	Riebeck	roh, weiß 124-130° F. in Säcken oder Kartons ⁵⁾ frei ab Lager fob Raffinerie	Kategorie A 100-115° F. ab Werk Pumpherston bei Mindestabnahme von 11.000	Kategorie B 150-155° F. ab Lager	roh 135-140° F.	Tafelware 50-52° C.	raffiniert in Tafeln frei Groß- handelslager
	netto ohne Faß	ab Werk	frei Großhandels- lager				ab Lager		
	Schilling je 100 kg	Cents je lb	Lire je kg	Cents je lb	£.s.d. je 2240 lbs		hfl je 100 kg	Schilling je 100 kg	Lire je kg
	MM.	MA.	Dw.	Dw.	Dw.		MM.		
1950 D	630		401,9	5,30	125. 0. 0 ^a		84,88	655,0	168,10
1954 D	1 000	13,50	178,3	6,55	75. 2. 3		89,25	529,2	165,66
1958 D	1 100	27,75	490,0	8,60	72.10. 0		88,50	618,0	162,90
1959 D	1 100	25,00	492,0	8,23	72.10. 0		88,50	561,7	160,00
1960 D	1 100	23,50	473,9	8,10	72.10. 0		88,50	550,0	153,92
1961 D	1 100	23,50	469,7	8,20	72.10. 0		88,50	550,0	149,51
1962 D	1 100	23,50	470,0	8,20	72.10. 0		88,50	550,0	142,78
1962 Okt.	1 100	23,50	470,0	8,20	72.10. 0		88,50	550,0	142,50
Nov.	1 100	23,50	470,0	8,20	72.10. 0		88,50	550,0	142,50
Dez.	1 100	23,50	470,0	8,20	72.10. 0		88,50	550,0	142,50
1963 Jan.	1 100	23,50	470,0	8,20	72.10. 0		88,50	550,0	142,50
Febr.	1 100	23,50	470,0	8,20	72.10. 0		88,50	550,0	142,50
Marz	1 100	23,50	470,0	8,14	72.10. 0		88,50	550,0	142,50
April	1 100	23,50	470,0	8,10	72.10. 0		88,50	550,0	142,50
Mai	1 100	23,50	470,0	8,10	72.10. 0		88,50	550,0	142,50
Juni	1 100	23,50	470,0	8,10	72.10. 0		88,50	550,0	142,50
Juli			470,0	8,10	72.10. 0				
Aug.									
Sept.									
Okt.									
	Umgerechnete Preise für 100 kg in DM								
1958 D	177,65	256,95	329,08	79,63	83,60	107,24	97,93	99,81	109,40
1962 Dez.	170,23	207,01	302,54	72,23	79,92	95,91	98,25	85,11	91,73
1963 Marz	170,18	207,04	302,49	71,72	79,86	95,83	98,11	85,09	91,71
Juni	169,69	206,23	300,89	71,08	79,54	95,45		84,84	91,23
Sept.									
	Karnaubawachs								
	Ver. Staaten New York	Vereinigtes Königreich London	Italien Mailand	Vereinigtes Königreich London	Frankreich Marseille	Italien Mailand			
	Prime Yellow		Patty Gray	Dar-es-Salam	Sudan	Madagaskar Standard Nr. 3	Konakry Kongo	ungereinigt	
	ab Lager	c.i.f.	frei Groß- handelslager	Verschiffungspreis c.i.f.		c.i.f.		frei Groß- handelslager	
	\$ je lb	s.d. je 112 lbs	Lire je kg	s.d. je 112 lbs		FF je kg		Lire je kg	
	Dw.	Dw.	Dw.	Dw.	Dw.	Dw.	Dw.	Dw.	
1950 D	1,04	920. 1	721. 1	1 544	425. 3	403.11	3,25		838
1954 D	1,13	917. 7	635. 0	1 404	478. 3	427. 7	3,47		792
1958 D	1,21	937.11	552. 4	1 186	468. 8	440. 4	4,57	3,93	930
1959 D	1,15	883. 6	576. 9	1 235	464. 5	406. 8	4,29	5,21 ^a	921
1960 D	1,04	775. 8	542. 4	1 188	469. 7	381. 0	3,82	5,00 ^a	835
1961 D	0,93	659. 7	438.11	1 020	422. 6	367.11	3,44	5,09	817
1962 D	0,84	609. 9	351. 8	851	437.12	377. 9	3,55	5,11	831
1962 Okt.	0,80	597. 5	306. 4	745	477.10	385. 0	3,54	4,99	822
Nov.	0,83	626. 7	320. 0	735	475. 0	382. 6	3,61	5,02	815
Dez.	0,82	608. 4	315.10	735	470. 0	380. 0	3,63	5,07	815
1963 Jan.	0,83	584.11	310. 3	725	477. 9	387. 3	3,66	5,09	815
Febr.	0,82	578. 6	302. 9	725	479. 3	403. 9	3,71	5,13	815
Marz	0,82	600.11 ⁷ / ₇	300. 0	710	470. 1 ³ / ₇	397.10 ¹ / ₆	3,70	5,15	815
April	0,82	639. 9	309. 9	695	441. 6	387. 6	3,68	5,18	815
Mai	0,92	686. 6 ¹ / ₄	293. 8 ¹ / ₃	675	438. 5 ³ / ₄	385. 0	3,65	5,17	815
Juni	1,00	796. 7 ¹ / ₇	285. 0	675	415. 3 ¹ / ₆	385. 0	3,66	5,18	815
Juli	1,03	793. 3 ¹ / ₈	276.11 ¹ / ₂	675	417.11 ¹ / ₄	-	3,70	5,18	815
Aug.									
Sept.									
Okt.									
	Umgerechnete Preise für 100 kg in DM								
1958 D	1120,39	1081,51	636,89	796,52	540,42	507,75	454,03	534,50	624,59
1962 Dez.	722,32	670,63	348,18	473,12	518,13	418,92	296,02	413,45	524,62
1963 Marz	722,45	661,96	330,46	456,96	517,85	438,24	301,75	420,01	524,53
Juni	880,91	873,98	312,67	432,14	455,58	422,38	297,31	420,78	521,76
Sept.									

Preisindizes in Kanada

Index der Großhandelspreise
1958=100¹⁾

Jahr Monat	Insgesamt	Landwirtschaftliche Erzeugnisse		Textil- rohstoffe und erzeugnisse	Holz und Holz- erzeugnisse	Eisen- und Stahl- erzeugnisse	NE-Metalle und deren Erzeugnisse 2)	Nicht- metallische Mineralien und erzeugnisse	Chemische Erzeugnisse	Spezialindizes	
		pflanzlichen Ursprungs	tierischen Ursprungs a) Lebendvieh							Rohstoffe und Halbfabrikate	Fertig- waren
1950 D	93	102	100	108	87	73	95	87	86	102	89
1951 D	105	110	119	129	99	83	108	90	102	114	102
1952 D	99	106	99	110	97	87	103	92	98	104	97
1953 D	97	100	96	104	97	88	101	94	96	99	96
1954 D	95	99	94	101	96	84	100	94	96	98	94
1955 D	96	99	90	99	99	88	112	93	97	100	94
1956 D	99	100	91	101	102	95	119	96	98	103	97
1957 D	100	99	95	103	100	100	105	100	100	100	100
1958 D	100	100	100	100	100	100	100	100	100	100	100
1959 D	101	101	101	100	102	101	104	99	102	101	101
1960 D	101	102	99	100	102	101	106	98	103	100	102
1961 D	102	103	102	102	102	102	109	98	103	102	103
1962 D	105	107	105	105	106	101	115	100	104	107	104
1962 Jan.	104	106	102	104	104	102	113	99	104	105	103
Febr.	104	106	102	104	104	102	112	100	104	105	103
März	104	106	102	104	104	102	112	100	104	105	103
April	104	106	102	104	104	102	113	100	104	105	104
Mai	105	107	101	105	106	102	116	100	104	107	104
Juni	105	107	104	106	107	101	116	100	105	108	104
Juli	106	107	106	106	106	101	115	101	105	108	105
Aug.	106	107	108	107	107	101	115	101	104	109	105
Sept.	106	106	107	106	107	101	116	101	104	108	105
Okt.	106	106	107	106	107	101	116	101	104	108	105
Nov.	106	108	107	107	107	101	116	101	104	108	106
Dez.	106	109	106	107	107	100	116	101	104	108	106
1963 Jan.	107	111	104	107	107	100	117	100	103	108	106
Febr.	107	112	102	108	107	100	117	101	103	108	106
März	106	112	101	108	108	100	117	100	104	107	106
April	107	113	100	109	108	100	117	100	104	108	106
Mai	107	116	101	109	108	100	118	100	104	108	106
Juni	108

Gruppenindizes der Verkaufspreise für industrielle Erzeugnisse

1958=100³⁾

Jahr Monat	Mineralöl- erzeugnisse	Walwerks- erzeugnisse	NE-Metalle	Maschinen und Geräte	Motor- fahrzeuge	Elektro- maschinen und -geräte	Pharma- zeutika	Kunst- stoffe	Dunge- mittel	Sagewerks- erzeugnisse	Furniere und Sperrholz
1956 D	99	93	113	100	90	102	99	102	97	107	112
1957 D	103	99	106	101	96	107	100	102	98	101	107
1958 D	100	100	100	100	100	100	100	100	100	100	100
1959 D	100	100	103	99	104	100	101	96	99	106	105
1960 D	99	100	106	99	105	99	101	95	99	102	98
1961 D	99	100	108	99	105	92	99	91	99	103	94
1962 D	98	99	112	98	107	93	97	90	99	103	96
1962 Jan.	98	99	112	98	108	93	97	90	97	101	93
Febr.	98	99	111	97	108	92	98	90	98	102	93
März	98	99	111	97	108	92	99	90	98	102	95
April	98	99	111	97	107	92	99	90	98	103	97
Mai	98	99	114	97	107	92	98	90	98	104	97
Juni	98	99	113	98	107	92	98	90	98	105	97
Juli	98	99	113	99	107	92	97	90	97	105	97
Aug.	98	99	112	99	107	93	97	90	99	104	96
Sept.	98	99	113	98	107	94	96	90	100	103	96
Okt.	97	99	113	98	107	93	97	90	100	103	96
Nov.	95	99	114	98	107	93	98	89	100	103	97
Dez.	95	99	112	99	107	94	98	89	100	103	97
1963 Jan.	92	99	113	99	109	94	97	89	99	104	98
Febr.	93	99	113	99	108	94	97	89	100	105	98
März	93	99	113	99	108	93	98	89	101	105	98
April	93	99	114	100	108	92	98	89	101	105	101
Mai	93	99	114	99	108	93	98	89	100	105	101
Jahr Monat	Holzschliff und Zellstoff	Papier und Pappe	Gummiwaren einschl. Gummischuhe	Leder	Lederwaren und Schuhe	Garne und Gewebe aus Baumwolle	Garne und Gewebe aus synthetischen Fasern	Mahl- mühlen- erzeugnisse	Milch- erzeugnisse	Fleisch und Fleisch- waren	Fisch- erzeugnisse
1956 D	100	97	101	99	93	102	100	100	91	86	94
1957 D	98	99	101	97	100	101	100	99	101	95	98
1958 D	100	100	100	100	100	100	100	100	100	100	100
1959 D	98	100	100	129	105	98	99	103	95	97	107
1960 D	96	101	103	118	109	98	97	104	93	93	113
1961 D	94	103	102	118	109	99	97	108	91	98	120
1962 D	96	104	92	125	110	102	97	120	90	103	123
1962 Jan.	95	104	99	125	110	101	96	118	90	98	122
Febr.	95	104	95	125	110	101	96	118	90	96	124
März	95	104	91	125	110	101	96	118	90	96	126
April	95	104	90	125	110	101	96	118	88	96	124
Mai	98	105	90	126	110	101	96	118	89	100	119
Juni	99	105	90	125	110	102	97	119	90	105	119
Juli	98	105	90	125	110	102	97	119	90	109	122
Aug.	98	105	90	125	110	102	98	120	90	110	125
Sept.	97	105	90	125	110	102	98	121	90	108	125
Okt.	95	105	90	124	111	103	98	120	90	107	126
Nov.	95	105	93	124	111	102	98	123	90	105	124
Dez.	95	105	93	124	111	102	98	124	91	104	125
1963 Jan.	95	105	92	123	111	103	98	123	91	102	127
Febr.	95	105	93	122	111	103	98	121	91	101	127
März	95	105	93	122	111	103	98	117	91	98	127
April	95	105	93	120	111	103	98	116	91	97	124
Mai	96	105	93	119	111	103	98	116	93	98	121

1) Umbasiert von Originalbasis 1935 - 1939.- 2) Einschließlich Gold.- 3) Umbasiert von Originalbasis 1956.

Veröffentlichungen über Auslandspreise sowie Einfuhrpreise und Preise für Verkehrsleistungen in der Fachserie M „Preise, Löhne, Wirtschaftsrechnungen“

Reihe 1 Preise und Preisindices für Außenhandelsgüter

12 Monatshefte
1 Jahreshaft

Reihe 7 Preise für Verkehrsleistungen

Eisenbahnverkehr, Schiffsverkehr, Luftverkehr, Post- und Fernmeldeverkehr – Indices der Seefrachten

4 Vierteljahreshefte

Reihe 9 Preise im Ausland

I. Großhandelspreise

Grundstoffe Preise für: Getreide, Fleisch und Fette, Molkereiprodukte,
Teil 1: Zucker, Genußmittel, Gewürze, Ölsaaten, pflanzliche Öle
 und andere Nahrungsmittel – Indices der Großhandels-
 preise bzw. industriellen Erzeugerpreise

4 Vierteljahreshefte

Grundstoffe Preise für: Textilien, Häute, Leder, Kautschuk, Mineralöle,
Teil 2: Baustoffe, Zellstoff, Holz, Papier, Harze und Wachse

4 Vierteljahreshefte

Grundstoffe Preise für: Kohle, Erze und Mineralien, Eisen und Stahl,
Teil 3: NE-Metalle, Chemikalien und Düngemittel

4 Vierteljahreshefte

Weltmarktpreise ausgewählter Waren

12 Monatshefte

II. Einzelhandelspreise

Preise für: Nahrungs- und Genußmittel, Bekleidung und Schuhwerk, Heiz- und Leuchtmittel, Hausrat und andere Bedarfsgüter, sowie Preisindexziffern der Lebenshaltung und Indexziffern der Einzelhandelspreise

4 Vierteljahreshefte

Reihe 10 Internationaler Vergleich der Preise für die Lebenshaltung

Berechnungen der Verbrauchergeldparitäten zwischen der DM. und Währungen des Auslandes, die Fort- und Rückberechnung der Ergebnisse sowie Devisenkurse in langjähriger Übersicht

12 Monatshefte
1 Jahreshaft

Wöchentlich werden Stichtagpreise ausgewählter Waren des Welthandels auch im „Statistischen Wochendienst“ gebracht.

Auszugsweise erscheinen ferner in „Wirtschaft und Statistik“ Monatsdurchschnittspreise wichtiger Waren aus der Fachserie M, Reihe 9.