

**STATISTISCHES
BUNDESAMT
WIESBADEN**

FACHSERIE M

PREISE LÖHNE WIRTSCHAFTSRECHNUNGEN

Reihe 9

Preise im Ausland

I. Großhandelspreise

Grundstoffe, Teil 2

Frühjahr 1963



Bestellnummer: M 9/I/Teil 2 - vj 1/63

VERLAG: W. KOHLHAMMER GMBH, STUTTGART UND MAINZ

Inhaltsverzeichnis

Schaubilder: Preisentwicklung wichtiger Welthandelsgüter seit 1960	Seite 3
Preisentwicklung wichtiger Welthandelsgüter seit der Vorkriegszeit	4
Indices der Großhandelspreise bzw. der industriellen Erzeugerpreise	6
Ergänzende Angaben zum Tabellenteil:	
A. Allgemeine Vorbemerkungen	8
B. Abkürzungen, Maße und Gewichte	8
C. Erläuterungen bzw. Anmerkungen	9

Tabellenteil (alphabetisch geordnet)

Abaca, Manila-	17	Kautschuk, Kunst-	29
Bastfasern, verschiedene	19	Kautschuk, Natur-	28
Baumwolle	13	Kolophonium	29
Baumwollgarn, -stoff und -Linters	14	Krepp, Plantagen-	29
Benzin	22	Latex, Hevea-	29
Bienenwachs	30	Leinengarn	17
Chemiefasern	15	Leuchtöl	21
Dachziegel	24	Marmor	24
Dieselöl	22	Mauersteine	23
Erdöl	21	Montanwachs	30
Farbstoffe	24	Myrobalanen	21
Flachs, Roh-	17	Paraffinwachs	30
Gasöl	22	Quebracho	21
Glas	24	Rindshäute	19
Gips	24	Rindsleder	20
Gummi, Regenerier-	29	Schellack	29
Hanf, Roh-	17	Schmieröl	23
Hanfgarn	18	Seide, Natur-	15
Heizöl	21	Sisalfasern	18
Holz	25	Teer, Straßen-	24
Holzschliff	26	Terpentin	30
Jute, roh, und Jutegarn	18	Wolle	11
Jutegewebe	18	Wollgarn	12
Kalbfelle	20	Zeitungsdruckpapier	27
Kalbleder	20	Zellstoff, Kraft-	27
Kalk, Bau-	24	Zellstoff, Sulfit-	26
Kapok	19	Zellstoff, Kunstfaser-	27
Karnaubawachs	30	Zement	23

Index der Großhandelspreise in Italien	31
----------------------------------------------	----

Erschienen im Juli 1963

Nachdruck - auch auszugsweise - nur mit Quellenangabe gestattet.

Preis: DM 2.-

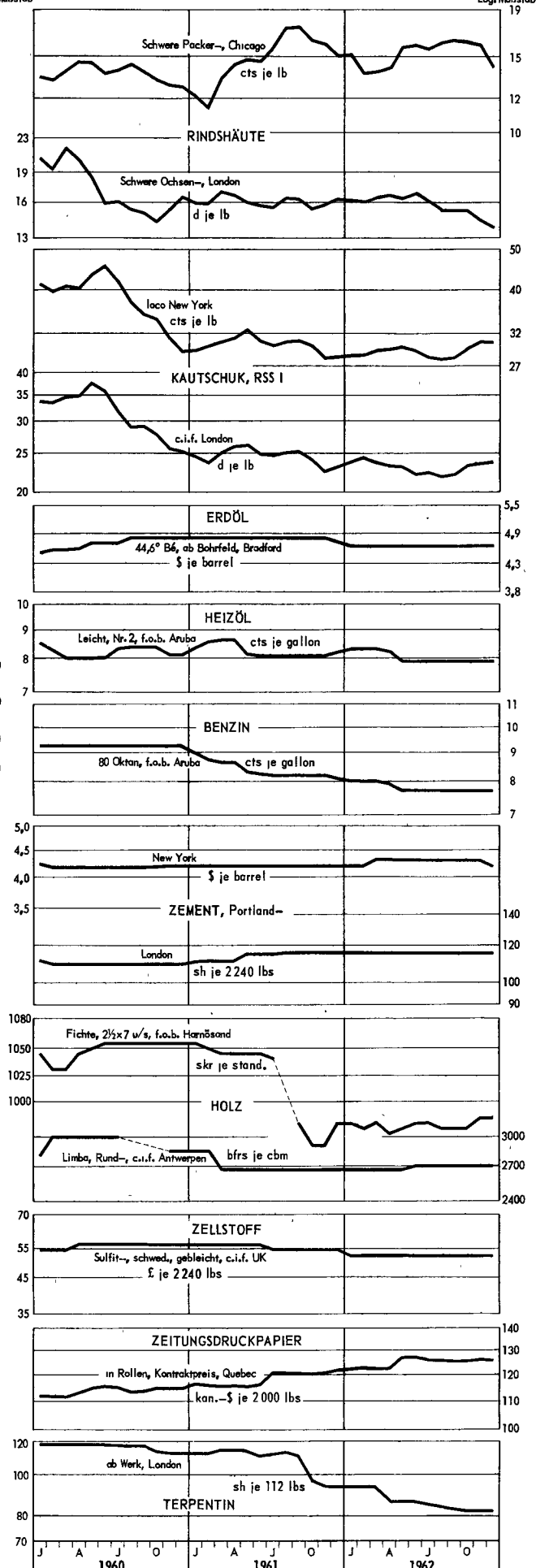
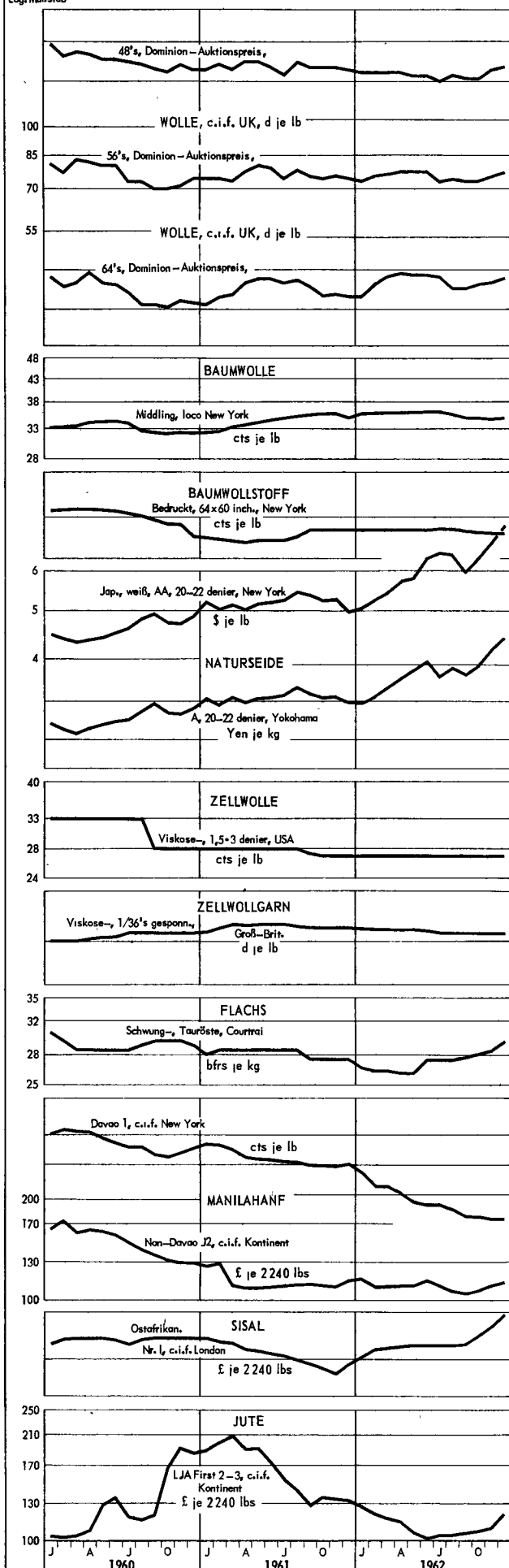
PREISENTWICKLUNG WICHTIGER WELTHANDELSGÜTER SEIT 1960 NACH MONATEN

Originalpreise

Log. Maßstab

Log. Maßstab

Log. Maßstab



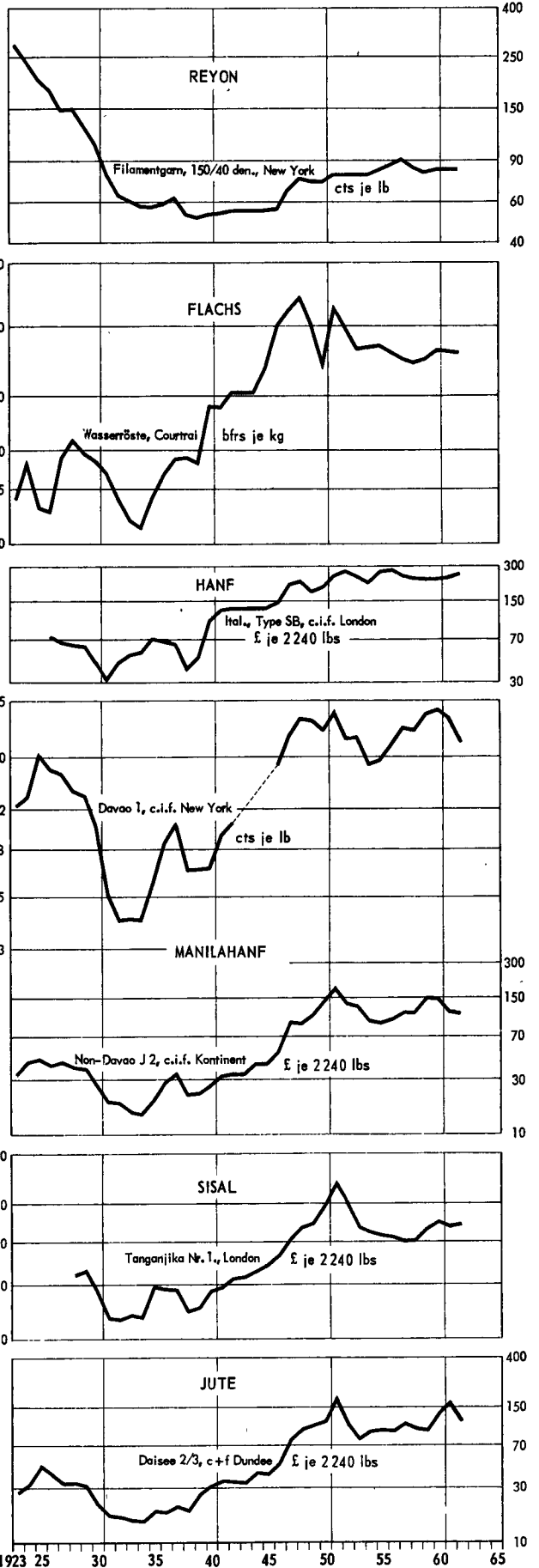
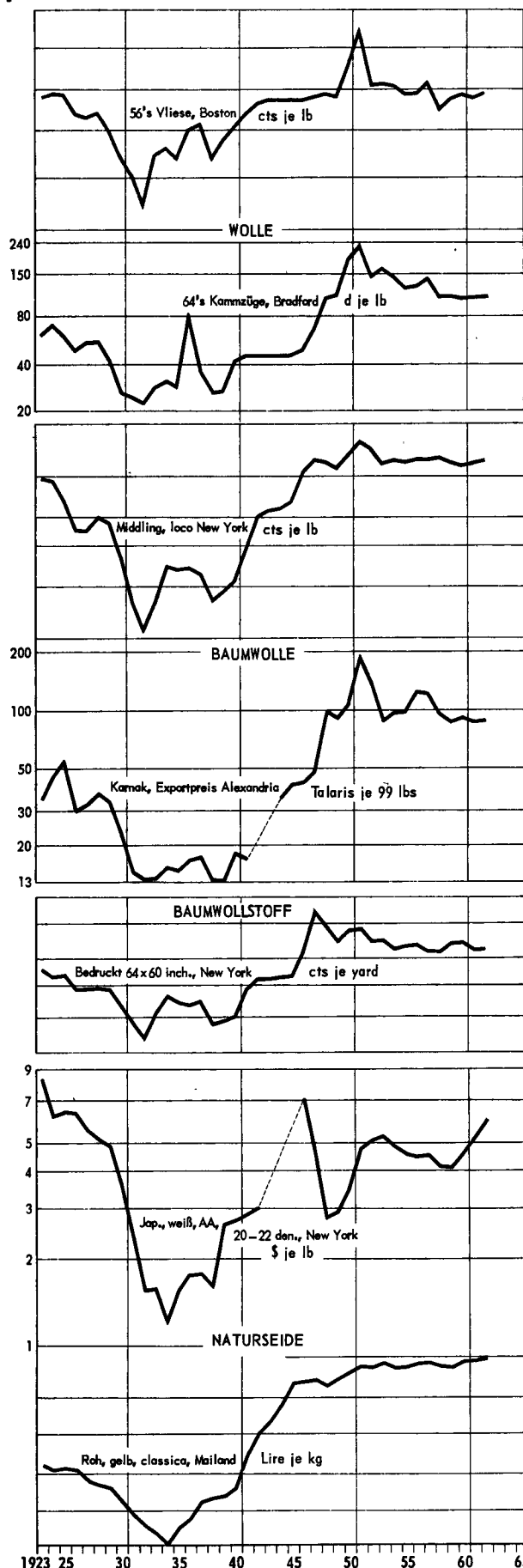
PREISENTWICKLUNG WICHTIGER WELTHANDELSGÜTER SEIT DER VORKRIEGSZEIT

Originalpreise

Log. Maßstab

Log. Maßstab

Log. Maßstab



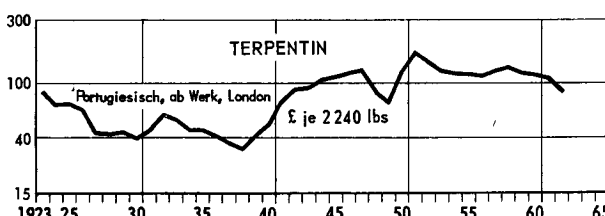
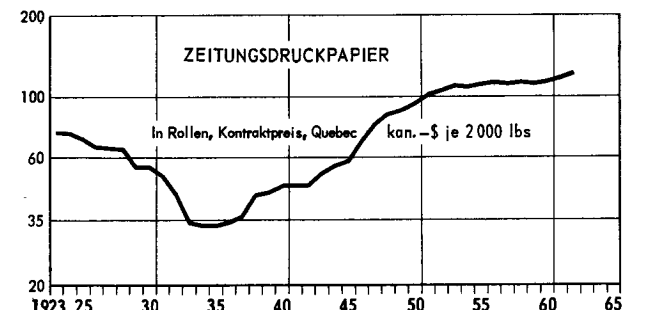

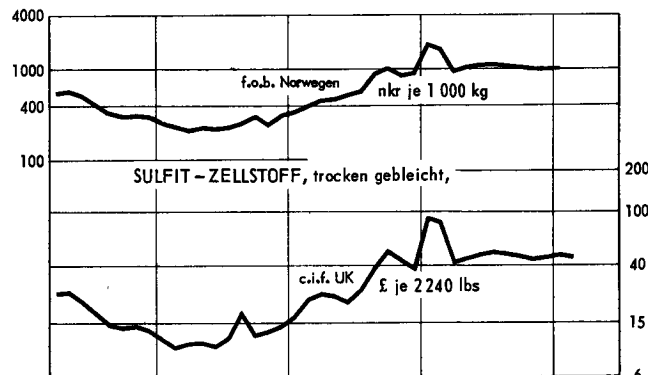
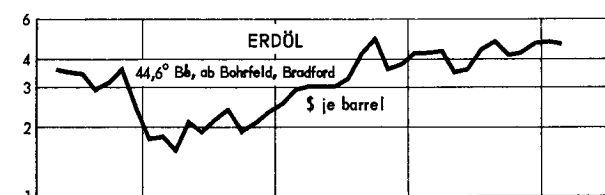
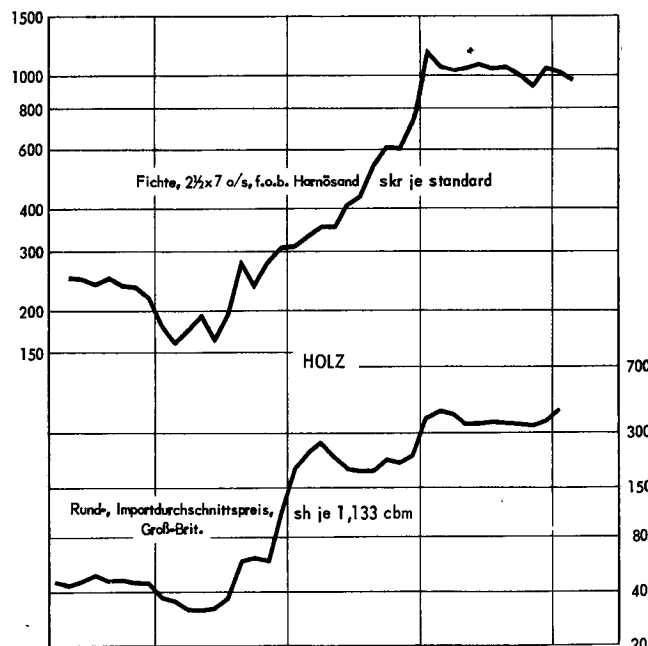
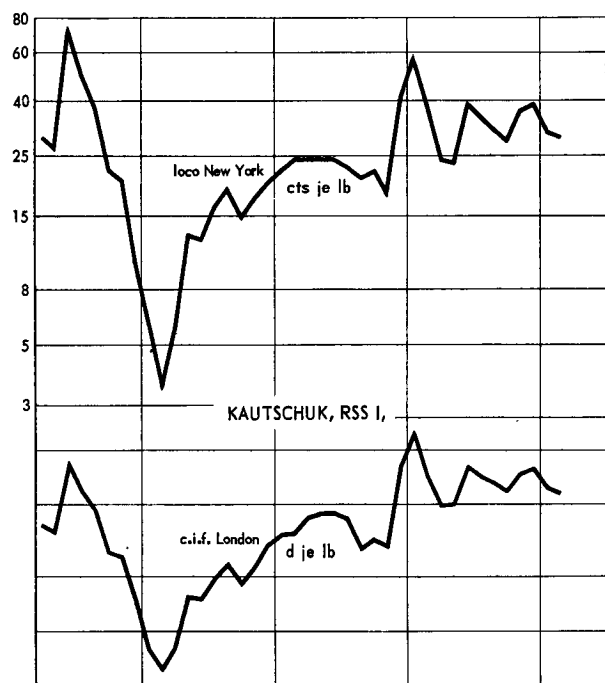
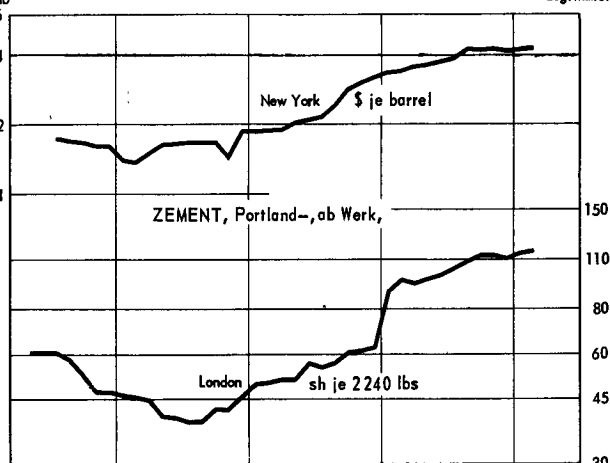
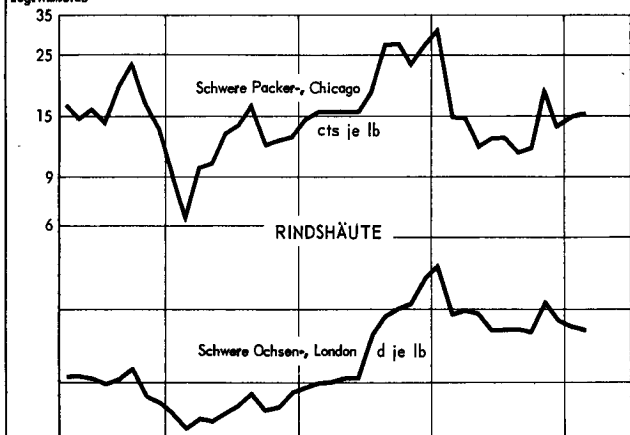
STAT. BUNDESAMT 3150

NOCH: PREISENTWICKLUNG WICHTIGER WELTHANDELSGÜTER SEIT DER VORKRIEGSZEIT

Originalpreise
Log. Maßstab

Log. Maßstab

Log. Maßstab



STAT. BUNDESAMT 3151

Indices der Großhandelspreise

umbasiert

Lfd. Nr.	Land (Berichtsort)	Warengruppen	Originalbasiszeit	Anzahl der Waren	Erhebungszeitpunkt	J a h r							
						1950	1957	1958	1959	1960	1961	1962	
<u>Europa</u>													
1	Bundesrepublik Deutschland ¹⁾	Ba Be Mi E M Ma C Ho K Ha T N	1958	1884 ⁺	ME	82	100	100	99	100	102	103	
2	Belgien	La Ba Be Mi M C Ho K Ha T N	1936 - 1938	135	MM	92	105	100	100	101	100	101	
3	Danemark	La Ba Be Mi M Ma C Ho K Ha T N	1955	.	ME	81	101	100	100	100	102	104	
4	Finnland	La Ba Be Mi E M Ma C Ho K Ha T N	1949	426	D	61	93	100	101	105	105	107	
5	Frankreich	La Ba Be Mi E M C Ho K Ha T N	1949	478	ME	65	90	100	105	107	110	113	
6	Griechenland (Athen/Piräus)	La In R Be Mi N	1952	79	D	56	103	100	102	104	106	105	
7	Irland	La M Ma C Ho K Ha T N	1953	730	D	72	97	100	100	99	101	104	
8	Italien	La Ba Be Mi M Ma C Ho K Ha T N	1953	212	D	92	102	100	97	98	98	101	
9	Jugoslawien ¹⁾	Ba Be Mi E M Ma C Ho K Ha T N	1961	414 ⁺	D	-	99	100	100	102	106	106	
10	Niederlande	La Ba M C Ho K Ha T N	1948	196	ME	83	102	100	101	99	98	99	
11	Norwegen	La Ba Be Mi E M Ma C Ho K Ha T N	1952	577	MM	69	102	100	100	101	102	104	
12	Österreich (Wien)	La Ba Be M C Ho K Ha T N	Marz 1938	44	MM	64	103	100	103	102	104	110	
13	Portugal (Lissabon)	La Ba Be Mi M C Ho K Ha T N	1948	236	MM	91	100	100	99	102	102	103	
14	Schweden	La Ba Be Mi M Ma C Ho K Ha T N	1949	327 ⁺	D	73	102	100	100	103	105	107	
15	Schweiz	La Ba Be Mi M C K Ha T N	Aug. 1939	120	ME	94	103	100	98	99	99	103	
16	Spanien	La Ba Be Mi E M Ma C Ho K Ha T N	1955	296	D	49	91	100	102	104	107	112	
17	Turkei	La Ba Be Mi M C Ho Ha T N	1948	90	D	48	87	100	120	126	130	137	
18	Vereinigtes Königreich ²⁾	M Ma C Ho Ha T N	1954	. ⁺	D	77	99	100	100	102	104	106	
<u>Afrika</u>													
19	Algerien (Algier)	La Ba Be E Mi M C Ho K Ha T N	1959	210	D	70	90	100	107	111	113		
20	Marokko (Casablanca)	La Ba Be M C Ho Ha T N	1939	70	MA	70	97	100	101	111	117	120	
21	Südafrika	La Ba Be Mi E M Ma C Ho K Ha T N	Nov. 1960	.	D	71	100	100	100	101	103	104	
22	Sudan	La R Mi C T N	1953	38	D	105	117	100	88	96	99		
23	Tunesien (Tunis)	La Be Mi Ho Ha N	1940	41	ME	71	96	100	96	99	101	101	
24	Verein. Arab. Rep. (Ägypten)	La Ba Mi M C Ho Ha T N	Juni - Aug. 1939	88	D	82	101	100	100	100	102		
<u>Nord- und Mittelamerika</u>													
25	Costa Rica (San José)	La In T N	1936	62	D	105	100	100	99	101	105	104	
26	Domink. Republik (San Domingo)	La R Mi N	1941	56	D	86	101	100	94	97	91	100	
27	El Salvador (San Salvador)	.	1955	91	.	101	106	100	94	94	92	91	
28	Guatemala (Guatemala Stadt)	La Ba Mi T N	1950	71	MM	94	99	100	101	99	98	100	
29	Kanada	La Ba Be Mi M C Ho K Ha T N	1935 - 1939	603	MM	93	100	100	101	101	102	105	
30	Mexiko (Mexiko Stadt)	La Ba Be E M C Ho N	1939	210	D	51	96	100	101	107	108	110	
31	Vereinigte Staaten	La Ba Be Mi E M Ma C Ho K Ha T N	1957 - 1959	2 000 ⁺	MM	86	99	100	100	100	100	100	
<u>Südamerika</u>													
32	Argentinien	La Ba Be Mi M Ma C Ho K Ha T N	1956	300	D	-	76	100	233	270	292	381	
33	Brasilien	La Ba Be Mi M C Ha T N	1948	93	D	30	89	100	138	180	249	382	
34	Chile (Santiago)	La Ba Be T N	1947	96	D	6,2	80	100	130	137	138	149	
35	Ecuador	La Be Mi M Ma C N	1954	203	MM	-	100	100	99	97	102		
36	Kolumbien	La Be Mi M Ma C Ho K Ha T N	1952	269	MM	52	85	100	110	114	122	125	
37	Paraguay (Asunción)	La Ba Be Mi M Ma C T N	1938	59	D	7,2	93	100	118	133			
38	Peru	La Ba Be M T N	1934 - 1936	119	MM	55	93	100	121	136	141	144	
39	Venezuela	La Ba Be Mi E M Ma C Ho Ha T N	1956 - 1957	.	MM	97	99	100	103	103	105		
<u>Asien</u>													
40	Indien	La Be Mi E M Ma C T N	April 1952 - März 1953	112 ⁺	D	95	98	100	104	111	113	115	
41	Irak (Bagdad)	La Ba Mi T N	Dez. 1938 - Aug. 1939	57	D	110	111	100	110	114	113	110	
42	Iran	La Ba Be Mi M Ma C Ha T N	Marz 1959 - März 1960	160	D	59	104	100	103	105	106		
43	Japan (Tokio)	La Ba Be Mi E M Ma C Ho K Ha T N	1952	436 ⁺	D	72	107	100	101	103	107	107	
44	Korea, Süd-	La Ba Be Mi E M Ma C Ho K T N	1955	199	D	-	107	100	102	113	134	152	
45	Philippinen (Manila)	La In R Be M Ma C N	1955	226	MM	96	97	100	101	106	111	116	
46	Syrien (Damaskus)	La Ba Be Mi M C Ho Ha T N	1952 - 1954	63	D	-	102	100	106	111	110	102	
47	Thailand (Bangkok)	La Ba Be Mi E C Ha T N	1948	55	D	76	95	100	94	92	100	106	
48	Taiwan (Taipeh)	La Ba Be Mi E M Ma C Ho K Ha T N	1956	179	D	32	97	100	111	126	131	135	
49	Vietnam, Süd- (Saigon)	La In R Be Mi N	1949	49	D	52	99	100	95	99	111	114	
<u>Australien</u>													
50	Austral. Bund (Melbourne)	La Ba Be Mi M C K Ha T N	Juli 1936 - Juni 1939	80	MM	67	102	100	101	107	103	100	
51	Neuseeland ²⁾	La In	1958	763 ⁺	Vj	72	97	100	101	103	101	100	
Indices der													
<u>Vereinigtes Königreich</u>													
52	Reuters Index	Stapelwaren ³⁾	18. Sept. 1931	21	tägl.	124	111	100	101	102	100	100	
53	Financial Times Index	Stapelwaren ⁴⁾	1. Juli 1952	12	tagl.	-	105	100	102	101	98	96	
<u>Vereinigte Staaten</u>													
54	Moodys Index	Stapelwaren ⁵⁾	31. Dez. 1931	15	tagl.	106	104	100	97	93	93	93	
55	Journal of Commerce Daily Index	Rohstoffe und Halbwaren ⁶⁾	1947 - 1949	30	tagl.	100	108	100	106	102	98	97	

Indices der

Erläuterungen: Ein senkrechter Strich vor einer Zahlenangabe bedeutet, daß entweder im Basiszeitraum, in der Gewichtung oder im Warenkorb Veränderungen eingetreten sind, die einen Vergleich der neuen mit den vorangegangenen Zahlen nur bedingt zulassen. Teilweise mußten Umbasierungen von Originalzahlen ohne Detailangaben vorgenommen werden, so daß geringfügige Abweichungen gegenüber andersartigen Umrechnungen auftreten können. Die Angaben über Originalbasiszeit, enthaltene Waren bzw. Warengruppen, Warenanzahl und Erhebungszeitpunkt werden unter Begründung der Indexbeschreibungen der einzelnen Länder und der UN überprüft und ergänzt, so daß sich von Fall zu Fall ohne besonderen Hinweis Änderungen ergeben können. Vorläufige oder berichtigte Zahlen werden nicht besonders gekennzeichnet; die letzten Zahlen einer Reihe sind in der Regel als vorläufig anzusehen. Ein Kreuz hinter der Anzahl der Waren bedeutet, daß im Index - soweit bekannt - Fertigwaren mit einem Gewicht von etwa 20 % und mehr des Gesamtgewichtes enthalten sind.

Abkürzungen: La = landwirtschaftliche Erzeugnisse einschl. Fischerei- und Gartenbauerzeugnisse, In = industrielle Erzeugnisse (Warenzusammensetzung nicht näher bekannt), R = Rohstoffe und Halbwaren, ohne nähere Aufteilung nach Waren- bzw. Warengruppen, Ba = Baumaterialien, Be = Bergbauerzeugnisse, Mi = Mine-

bzw. industriellen Erzeugerpreise

auf Basis 1958 = 100

1962						1963										Lfd. Nr.		
Jul.	Aug.	Sept.	Okt.	Nov.	Dez.	Jan.	Febr.	März	April	Mai	Jun.	Jul.	Aug.	Sept.	Okt.	Nov.	Dez.	
103	103	103	103	103	103	104	104	104	104	103								1
101	100	100	101	102	103	104	104	104	104	103								2
104	104	105	105	105	106	107	108	108	107									3
107	107	107	108	107	107	108	109	109	109									4
111	112	112	112	113	116	116	116	115	115	118								5
104	104	105	107	107	108	110	112	112	112	111								6
105	104	104	104	104	104	105												7
101	101	101	102	103	104	105	105	105	105									8
106	106	106	107	107	107	106	106	106	106									9
99	97	96	97	98	99	100	100											10
104	104	104	104	104	104	104	104	105										11
114	112	110	109	107	107	106	107	108	108									12
103	103	103	103	102	103	103	103	104										13
107	106	107	108	108	108	108	109	109	110									14
104	103	102	102	104	105	106	106	106	107									15
112	111	111	113	114	115	117	119	122	122									16
135	132	132	134	138	139	146	148											17
106	106	107	107	107	107	107	107	107	107	108								18
																		19
114	115	115	117	119	123	124	126	123										20
104	104	104	104	105	105	104	104	104										21
.	.	.	.	92														22
98	101	102	102	102	104	105	106	105										23
101	100	102	101	101														24
																		25
103	103	102	103	105	108	108	107	107										26
101	103	103	102	101	104	106	104	102	106									27
92	89	88	90	90	91	91	91	92										28
101	100	102	101	99	97													29
106	106	106	106	106	106	107	107	106	107									30
110	110	112	113	113	113	113	112	112	111									31
100	100	101	100	100	100	100	100	100	99	99								32
																		33
401	411	429	432	427	446	450	455											34
384	393	402	414	442	466	507												35
143	145	147	163	175	176	190												36
103	103	104																37
124	125	125	126	127	129	133	142	150	158									38
144	142	143	144	145	144													39
111	110	111	112	113														40
																		41
117	118	118	116	117	113	114	114	114	117	119								42
110	110	108	108	107	111	112	112											43
108	108																	44
106	106	106	107	107	108													45
154	156	156	157	155	156	158	163	163										46
116	118	118	119	120	121	122	123											47
98	99	99	99	101	101	104	102											48
107	108	107	108	107	105	97	99											49
132	132	136	139	140	139	140	140	142										50
119	118	107	110	111	112	113	112	114										51
																		52
101	102	101	101	100	101	101	101	101										53
.	.	100	.	.	100													54
																		55
99	99	99	99	101	104	107	109	110	111	114								56
95	94	93	95	96	98	99	100	101	102	103								57
																		58
93	93	93	92	92	93	94	94	93	94	97								59
95	96	95	95	96	97	98	97	96	97	97								60

Weltmarktpreise

Ind. = Industrieller Erzeugerpreis, E = Energieerzeugung, M = Metalle und -erzeugnisse, Ma = Maschinen und Fahrzeuge, C = Chemikalien, Pharmazeutika, Düngemittel, Ho = Holz, Holzwaren, Papier und Pappe, K = Kautschuk, -erzeugnisse, Harze und Wachse, Ha = Häute, Felle, Leder und -erzeugnisse, T = Textilrohstoffe, Textil-erzeugnisse einschl. Bekleidung, N = Nahrungsmittel, Genussmittel und Getränke, Futtermittel, MA = Monatsanfang, MM = Monatsmitte, ME = Monatsende, D = Monatsdurchschnitt, Vj = vierteljährlich.

1) Index der Erzeugerpreise industrieller Produkte. Die Angaben für die Bundesrepublik Deutschland beziehen sich auf das Bundesgebiet ohne Berlin. Bis 1959 Bundesgebiet (ohne Saarland und Berlin). - 2) Output-Index (industrielle Produkte). - 3) Weizen, Mais, Reis, Zucker, Kakao, Pfeffer, Sojabohnen, Lein-saat, Erdnüsse, Koprä, Baumwolle, Hanf, Jute, Kautschuk, Schellack, Kupfer, Blei, Zinn, Gold, Silber. - 4) Weizen, Mais, Kaffee, Kakao, Baumwoll-saat, Wolle, Baumwolle, Sisal, Kautschuk, Kupfer, Blei, Zinn. - 5) Weizen, Mais, Schweine, Zucker, Kaffee, Kakao, Wolle, Baumwolle, Seide, Häute, Kautschuk, Stahlschrott, Kupfer, Blei, Silber. - 6) Getreide, Nahrungsmittel, Textilien, Metalle.

Ergänzende Angaben zum Tabellenteil

A. Allgemeine Vorbemerkungen

Als Quellen dienen neben amtlichen preisstatistischen Veröffentlichungen Angaben aus der internationalen Wirtschaftspresse sowie Fachveröffentlichungen. Nicht bei allen Waren liegen für eine laufende Berichterstattung verwendbare Preisunterlagen der wichtigsten Markttorte vor. Um überhaupt ein Bild von der Preisentwicklung zu vermitteln, werden in solchen Fällen sekundäre Märkte mit herangezogen. Die Preisangaben für diese sekundären Märkte sowie die Indices werden den nationalen statistischen Veröffentlichungen entnommen.

Die Monatspreise für "Welthandelsgüter" werden in der Regel aus den meist täglichen Notierungen an den internationalen Börsenplätzen als einfaches arithmetisches Mittel errechnet. Sie sind in den Tabellen nicht besonders gekennzeichnet.

Für Preisreihen, die aus Terminnotierungen (erstnotierter Monat bzw. nächste Sicht) einer Wareterminbörse berechnet werden, sind in der Regel die offiziellen Schlußkurse für tatsächlich getätigte Abschlüsse in den jeweiligen Vormittagssitzungen zugrundegelegt.

Preisreihen solcher Märkte, für die Preiserhebungen nur zu Monatsanfang (MA), Monatsmitte (MM) oder Monatsende (ME) durchgeführt bzw. deren Monatszahlen als Mittel aus wöchentlichen Stichtagen (Dw) berechnet werden, sind durch Abkürzungen kenntlich gemacht.

Die monatlichen Preisangaben für die Bundesrepublik Deutschland sind Mittel täglicher oder wöchentlicher Notierungen oder aber arithmetisch gemittelte Preise aus Erhebungen zum 7. und 21. des jeweiligen Monats.

Die Jahrespreise (D) sind das einfache arithmetische Mittel der zwölf Monatspreise (sog. Zwölfmonatsmittel).

Die Originalpreise werden zu den amtlichen Devisenkursen (Mittel der Kassakurse) an der Frankfurter Devisenbörse in DM-Beträge umgerechnet. Bei Ländern mit differenziertem Kursystem werden für die Umrechnung in DM-Beträge die von der Deutschen Bundesbank veröffentlichten Freimarktkurse (Ankauf) mit genereller Gültigkeit bzw. die speziellen Exportkurse für die jeweilige Ware verwandt.

B. Abkürzungen, Maße und Gewichte

loco, spot	= sofort verfügbare Ware	API	= American Petroleum Institute
fob	= frei an Bord	MA	= Monatsanfang
fas	= frei Längsseite des Schiffes	ME	= Monatsende
fot	= frei Fahrzeug	MM	= Monatsmitte
cif	= Kosten, Versicherung, Fracht einbegriffen	Dw	= Monatsmittel aus Wochenpreisen
c & f	= Kosten und Fracht einbegriffen	D	= Zwölfmonatsmittel
FVPr	= Fabrikverkaufspreis	DM	= Deutsche Mark
VPr	= Verkaufspreis	bfrs	= belgische Francs
GPr	= Großhandelspreis	dkr	= dänische Kronen
°Bé	= Baumégrade	FF	= französische Francs
°F	= Fahrenheitgrade	hfl	= holländische Gulden
°C	= Celsiusgrade	nkr	= norwegische Kronen
den.	= denier	sfr	= Schweizer Franken
fil.	= filament	skr	= schwedische Kronen
di.	= Dieselindex	£	= Pfund Sterling
cet.	= Cetanzahl	s	= Shilling
Visc.	= Viskosität	d	= Pence
u/s	= unsortiert	HK-\$	= Hongkong-Dollar
ROZ	= Richtoktanzahl	CFA-frs	= Communauté Financière d'Afrique-Francs
faq	= fair average quality	\$	= US-Dollar
Kont.	= Kontinent	kan.-\$	= kanadischer Dollar
UK	= Vereinigtes Königreich	M-\$	= malaiischer Dollar

1 lb (Pound)	= 453,59237 g	1 gallon	= 7,23 lbs (Terpentin)
1 yard	= 91,4402 cm	1 imperial gallon (UK)	= 4,545963 l
1 inch	= 2,54 cm	1 Barrel	= 158,984 l (Mineralöl)
1 square foot	= 929,03 cm ²	1 board foot	= 2,36 dm ³
1 Quadratfuß	= ca. 985 cm ²	1 Standard	= 4,6723 m ³
1 gallon (US)	= 3,78533 l (Mineralöl)	1 cwt (112 lbs)	= 50,802 kg

- an Stelle einer Zahl = keine Notierung erfolgt
 . an Stelle einer Zahl = keine Preisangaben vorhanden
 ... an Stelle einer Zahl = Preisangaben lagen bei Drucklegung nicht vor

C. Erläuterungen bzw. Anmerkungen

Textilrohstoffe und -halbwaren

1. Bundesrepublik Deutschland: Wolle = ab Lager Wollverwertung, Preisbasis rein gewaschen, ohne Spesen (Waschkosten). Aufgrund einer Änderung im Berichtsstellenkreis sind die Preisangaben ab Januar 1960 mit den vorhergehenden Zahlen nur bedingt vergleichbar.-
2. Vereinigte Staaten: Rohwolle = Landesmittel der örtlich von den Erzeugern erzielten Marktpreise. Ab 1958 ohne Berücksichtigung von Ausgleichszahlungen zu Erzielung eines Saisondurchschnittspreises von 62 cts je lb.-
3. Terminnotierungen: Wolle der Wollgesellschaft an der New Yorker Baumwollbörse. Lieferung in lizenziertem Lagerhaus in Groß-Boston/Mass.- Schweißwolle: Basisqualität 64's, 2 1/2 inches lang, reinfarbig, gekräuselt. Ferner zulässig 70's, 3 1/4 inches bis 60's 2 1/4 inches lang bei entsprechenden Zu- (+ 7 %) bzw. Abschlägen (- 9 %) auf den oder vom Grundpreis. Kontrakteinheit = 6 000 lbs (Basis gereinigt). Kammzüge: Basisqualität 64's Merino-Wolle ölgeläut, gewaschen und kardierte. Ferner zulässig 80's-58's bei entsprechenden Zu- (+ 4 %) bzw. Abschlägen (- 16 %) auf den oder vom Grundpreis. Kontrakteinheit = 5 000 lbs netto.-
4. Kanada: Rohwolle: 1950 und 1954 bezogen sich die Notierungen auf die Sorte Eastern Bright, 7/4 blood.-
5. Ver.Königreich: Kammzüge: hergestellt von lizenzierten Kammzugmachern im UK aus australischer Merino-Wolle, 19 % Feuchtigkeitsgehalt, 3 1/2 % Fettgehalt brutto, Kontrakteinheit = 5 000 lbs netto.-
6. Frankreich und Belgien: Kammzüge - Kontrakteinheit = 2 250 kg. Basis trockengekämmte Tops aus australischer Merino-Wolle; andere Herkünfte wie Südafrika und Südamerika (in Frankreich auch franz. und spanische Tops) können ebenfalls gehandelt werden.-
7. Österreich: Durchschnittspreis aus A-Wolle (für Kammgarnspinnereien) und B-Wolle (für Streichgarnspinnereien). A-Wolle: a) 64's good pieces, b) 56's feine Crossbred-Vliese, c) 48's Crossbred-Vliese.- B-Wolle: a) Carbonised Merino pieces + bellies. b) Average lock. c) Schur-Kapwolle 6 - 8 Monate.-
8. Italien: Rohwolle = Preise bei Abgabe ausländischer Erzeuger an italienische Spinnereien oder Händler, Mindestmenge 1 Ballen, frei Station Mailand.- Kammzüge bei Abgabe industrieller Erzeuger an Feinspinnereien oder Händler bei Mindestmengen von 100 kg.-
9. Südafrika: Diese Schurwollpreise stellen das arithmetische Mittel der Auktionspreise in Port Elisabeth, East London, Kapstadt und Durban dar und verstehen sich reingewaschen, frei Bradford (UK). Sie bezogen sich bis Ende 1959 auf die Type 12.-
10. Ver.Königreich: Die Wollgarnpreise gelten für die ungefähren Kammgarn-Notierungen des inländischen Handels. Kosten für Verpackung, Fracht, Liefertermindifferenzen und dgl. sind in den Preisen nicht enthalten, ebenso nicht evtl. Zuschläge für Export-Risiken.-
11. Bundesrepublik Deutschland: Baumwolle des Terminkontraktes der Bremer Baumwollbörse. Kontrakteinheit = 11 350 kg netto. Lieferung ab Lager Bremen oder Hamburg. Der Baumwollterminkontrakt baut sich auf den Provenienzen Vereinigte Staaten, Zentralamerika, Iran, Türkei, Syrien und Rußland auf. Die Basis-Stapellänge ist 11 1/16 inch, bei russischer Baumwolle 11 1/32 bis 11 1/16 inch und bei syrischer Baumwolle 11 1/32 inch.-
12. Vereinigte Staaten: Baumwolle der New York bzw. New Orleans Cotton Exchange. Kontrakteinheit = 5 000 lbs brutto in 100-110 Ballen bei Lieferung ab Lagerhaus in anerkannten Golf- und Atlantikhäfen. Preiszu- oder abschläge richten sich nach den Stapellängen 7/8 inch bis 11 1/16 inch im Verhältnis zur Grundlänge 1 inch, 1950 und 1954 15/16 inch.-
13. Brasilien: Baumwolle = 1950 B-Kontrakt.-
14. Indien: Baumwolle = 1950 und 1954 loco - Notierungen für Jarilla MGF.-
15. Ver.Königreich: Baumwolle der Liverpool Cotton Association.- Kontrakteinheit = 48 000 lbs netto in 100 Ballen. Lieferung ab Liverpool, Manchester oder Salford.- 1950 und 1954 amerikanische middling 15/16 inches.- Sudan Lambert Six = 1950 und 1954 Ashmouni Type SWAN.- Baumwollgarn: 36's Cop Weft = bis 30. September 1959 Ring Beams; Ägyptisches 42's = bis 30. September 1959 42's Cop Weft.-
16. Frankreich: Für Baumwolle, Rohhanf, Manila-Abaca, Sisal, Rohjute vom 1. 1. 1958 bis 31. 7. 1958 einschließlich Importeurabgabe von 20 %.- Baumwollstoff (Kretonne): Bis Ende 1961 80 cm breit.-
17. Italien: Baumwollgarn: 1950 ohne Fabrikationssteuer. Ab 13. August 1951 beträgt die Fabrikationssteuer für amerikanisches 80 Lire je kg und für indisches Baumwollgarn 44 Lire je kg.-
18. Baumwollstoff, Seidenstoff (Frankreich) und Jutegewebe: Umgerechnet in DM je 100 m.
19. Bundesrepublik Deutschland: Vistra = Fabrikverkaufspreis frei Spinnerei-Station. Ab Januar 1953 sind glänzende und matte Ware preisgleich. Vom 1. Februar bis 31. August 1958 wurde ein Rabatt von DM 0,40 DM je kg berücksichtigt.-
20. Vereinigte Staaten: Die Stapelfaserpreise verstehen sich im allgemeinen für Lieferung in Ballen, fob. Verschiffungspunkt oder frei Wagen. Zahlungsziel 30 Tage netto, ohne Abzug. Niedrigste Frachtkosten bis Käuferstation oder -kai (östlich des Mississippi) werden vergütet. Transporte gehen auf Käufers Risiko.-
21. Italien: Viskose-Reyon: 1950 ohne Fabrikationssteuer. Bei Käufen für Exportzwecke sind die gleichen Preise wie für den Inlandsmarkt (einschl. Fabrikationssteuer) zu zahlen. Nach Durchführung des Exports werden 250 Lire je kg rückvergütet. Die Fabrikationssteuer betrug für 150/30 den. bis 14. Januar 1954 = 210 Lire, ab 15. Jan. 1954 = 71 Lire je kg.-

C. Erläuterungen bzw. Anmerkungen

Häute, Felle, Leder, Gerbstoffe

22. Vereinigte Staaten: Packerhäute der Commodity Exchange Inc. New York. Kontrakteinheit = 40 000 lbs. Ungebrannte Kuh- oder Stierhäute erster Wahl, 52 - 54 lbs Durchschnittsgewicht, aus Juli/September-Schlachtungen in den Vereinigten Staaten oder Kanada stammend. Gleichfalls können Frigorificos-Stierhäute argentinischer oder uruguayischer Herkunft, 22-29 kg Verschiffungsgewicht, aus Dezember/Februar-Schlachtungen zum Grundpreis angeboten werden. Auslieferungspunkte sind Chicago, New York (Hafengebiet), Lydonville, Medina oder Middleport.-
23. Rindsleder bzw. Kalbleder: Umgerechnete Preise in DM je qm.-

Erdöl und Erdölerzeugnisse

24. Nahost-Erdöl: Die Preise verstehen sich ohne evtl. lokale Hafengebühren oder sonstige Regierungsabgaben (Royalties), Verkaufssteuern und dergleichen. Zu- bzw. Abschlag bei Abweichungen der Gradation = 2 Cents je vollen API-Grad bei einem barrel.-
25. Vereinigte Staaten: Erdöl und Schmieröl: Umgerechnet für 100 Liter in DM.-
26. Die Mineralöllexportpreise f.o.b. Aruba (Niederländische Antillen) gelten gleichfalls für Verschiffungen ab Karibischem Meer. Sie bezogen sich bis Ende Dezember 1954 auf die Notierungen f.o.b. Golfhäfen (New Orleans).- Benzin fob Aruba 80 Oktan Regular: 1950 bis Mai 1961 verbleibt 70-72 Oktan.-
27. Schweden: Heiz- und Gasöl: Die Preise verstehen sich unverzollt, einschl. Verbrauchsteuer, ab Einfuhrhäfenlager. Die Verbrauchsteuer beträgt ab 1. Juli 1957 25 skr je 1000 Liter. Der Einfuhrzoll wird nur für Gasöl erhoben und beträgt ab Januar 1962 310 skr je 1000 Liter. 1950 und 1954 Einfuhrdurchschnittspreis cif, unverzollt und unversteuert.-
28. Bundesrepublik Deutschland: Benzin: Von April 1951 bis 17. Januar 1960 und ab 6. Mai 1961 Preise für die Preiszone III (bei im ganzen 6 bzw. 5 Preisz.) Vom 18. Januar 1960 bis 5. Mai 1961 galten für alle sechs Preiszonen einheitliche Preise. Die Oktanzahl ist seit 1950 mehrfach erhöht worden. Seit Januar 1962 beträgt sie 91 ROZ.-

Baustoffe mineralischen Ursprungs

29. Mauersteine bzw. Dachziegel: Umgerechnet für 1000 Stück in DM.-
30. Formsteine (Österreich) und Farbstoffe: Umgerechnet für 100 kg in DM.- Marmor: Umgerechnet für 1 cbm in DM.-
31. Bundesrepublik Deutschland: Baukalk: Von 1950 bis Ende 1959 und ab Juni 1962 Schachtofenkalk. Von Januar 1960 bis Mai 1962 Ringofenkalk.
32. Italien: Fensterglas: Bis Ende Dezember 1959 3 bis 8 mm stark in Platten zu 9,30 qm.-

Erzeugnisse der Forstwirtschaft, Kunstkautschuk, Wachse

33. Bundesrepublik Deutschland: Schnittholz, Güteklasse III, parallel besäumt, 3-6 mm lang, 8-18 cm breit, 21 - 34 mm stark.-
34. Vereinigte Staaten: Eichendielen: Bis Ende 1960 Notierungen in New York.-
35. Ver.Königreich und Frankreich: Holz = umgerechnet in DM je 1 000 kg.-
36. Kanada: Kiefern Schnittholz: Common Nr. 1 und Nr. 2, 1" x 8", 8/16'.-
37. Bundesrepublik Deutschland: Sulfit-Zellstoff: Bruttopreis bei Abgabe an inländische Papierfabriken. Von April 1953 bis 15. Februar 1954 unter Abzug der von der Zellstoff-Industrie gewährten Rabatte.-
38. Vereinigte Staaten: Kautschuk-Terminnotierungen der Commodity Exchange Inc. New York, für Hevea Standard Plantagen-Kautschuk, Kontrakteinheit = 22 400 lbs netto, Lieferung "on dock" oder in lizenziertem Lagerhaus des New Yorker Hafengebiets, ohne Importzoll, Steuern und Abgaben, jedoch unter Zollverschluß.-
39. Frankreich: Hevea-Latex: Umgerechnete Preise für 100 Liter in DM.-
40. Vereinigte Staaten: Kunstkautschuk: Bis einschließlich Februar 1955 verstanden sich die Preise für Lieferung ab Erzeugerwerk. Ihnen wäre ein durchschnittlicher Frachtsatz von 1,1 Cents je lb bis zum Käuferwerk hinzuzurechnen gewesen. Anlässlich des Verkaufes regierungseigener Werke an Privatunternehmer erfolgte im März 1955 eine Umstellung der Handelsbedingung, so daß die Preise ab diesem Zeitpunkt für Lieferung frei Käuferwerk gelten.
41. Vereinigte Staaten: Die Exportpreise für Kolophonium und Terpentin stellen den nach den umgesetzten Mengen gewogenen Preisdurchschnitt dar. Preise gelten für Nettogewicht (Ware in Leihfässern).- Kolophonium Grad "WG" = bis Ende 1960 "K".-
42. Ver.Königreich: Kolophonium: Bis Ende November 1959 Grad "F"; bis Ende Dezember 1960 Grad "FF".-
43. Frankreich: Kolophonium: Bis Ende März 1959 Grad "FM".-
44. Ver.Königreich: Terpentin: 1950 und 1954 portugiesische Ware.-
45. Vereinigte Staaten: Paraffinwachs: 1950 und 1954 Exportpreis f.a.s.-
46. Belgien: Holz: Bis Ende 1962 cif - Notierung.
- a) D aus weniger als 12 Monatspreisen berechnet.- b) Preise zum Jahresende.- p = vorläufige Zahlenangabe.- r = Berichtigung.

W o l l e										
Jahr Monat	BR-Deutschland Paderborn	Vereinigte Staaten								Kanada
	inländische Roh-,A-Feinheit vollschürig ¹⁾ Auktionspreis	Roh- Landes- mittel Erzeugerpreis ²⁾	New York		Boston			Buenos Aires	Low med.staple Eastern dom. ⁴⁾	
			Schweiß- 64's	Kammzüge	franz. Type feine Stapel- 64-70's gekämmt,entft.	inl.änd.Vlies- 3/8 blood gereinigt loco	Montevideo grease basis 56's (I s)	low crossbred- clean basis 40's (V s) grease		
			erstnotierter Monat ³⁾ ab Lager in Groß-Boston							
DM je kg	Cents je lb									kan. Cents je lb
Originalpreise										
1950 D	17,67	58,3	181,1	235,1	199,4	140,80	136,4	105,3	62,9	
1954 D	13,26	53,1	153,5	192,8	170,6	117,23	119,4	80,9	51,3	
1958 D	8,14	38,5	117,0	151,3	118,5	91,12	99,9	67,6	39,9	
1959 D	7,77	40,6	121,7	158,1	121,7	101,15	98,7	77,2	37,6	
1960 D	7,35	42,1	114,2	146,8	116,5	107,51	94,2	80,1	41,7	
1961 D	6,78	40,9	117,7	157,7	118,4	104,11	85,8	77,2	41,7	
1962 D	7,07	44,4	126,7	165,6	124,6	109,17	94,0	70,6	44,6	
1962 Okt.	7,15	44,3	128,3	167,6	127,5	109,38	97,0	67,5	46,0	
Nov.	7,15	44,8	131,3	170,0	127,5	113,00	97,0	67,3	46,0	
Dez.	7,15	44,4	131,2	169,2	130,0	113,00	97,0	69,3	46,0	
1963 Jan.	7,15	45,4	134,6	173,0	130,0	113,67	98,5	72,0	46,0	
Febr.	7,50	47,0	134,6	173,0	132,5p	114,00	101,5p	72,5	46,0	
März	7,54	48,7	134,9	173,6		115,20		72,5	46,0	
April	7,90	49,6	131,5	170,1		116,88		74,4		
Mai	7,97		133,3	168,8		113,70		82,2		
Juni										
Juli										
Aug.										
Sept.										
Okt.										
Umgerechnete Preise für 100 kg in DM										
1958 D	814,00	356,48	1 083,72	1 401,32	1 097,24	843,72	925,02	625,94	373,51	
1962 Dez.	715,00	391,11	1 155,71	1 490,80	1 145,14	995,39	854,45	610,01	376,82	
1963 März	754,00	429,06	1 188,51	1 529,47		1 014,95		638,75	375,95	
Juni										
Sept.										
noch: W o l l e										
Vereinigtes Königreich										
Jahr Monat	britische Vlies- Lincolnwethers gewaschen ab Lager Bradford	nauseel. Crossb. 56's II. Sorte entfettet	südafr. Kap- schneeweiß	austral. Merino- 70's Vliese	Merino-, 70's Super bis mittlere Qualität, gekämmt, fehlerfrei	Merino-, 64's Super bis mittlere Qualität, gekämmt, fehlerfrei	Crossbred-56's Crossbred-48's Durchschnittspreise der Dominion-Auktionen Basis reingewaschen, ohne Waschspeisen, frei UK.	Bradford Tops ⁵⁾ "B", 64's erstnotierter Monat ab Lg. Bradford		
Pence je lb										
	Dw.	Dw.	Dw.	Dw.	Originalpreise					
1950 D	70,66	95,82	133,77 ^{a)}	174,29	172,5 ^{a)}	163,5 ^{a)}	109,9 ^{a)}	89,0 ^{a)}		140,71
1954 D	59,44	74,85	118,59	144,38	143,3 ^{a)}	128,1 ^{a)}	92,6 ^{a)}	74,7 ^{a)}		
1958 D	49,30	55,89	82,91	98,35	97,6 ^{a)}	88,9 ^{a)}	71,6 ^{a)}	56,3 ^{a)}		98,65
1959 D	53,93	62,32	75,40	98,65	95,3	90,7	73,8	68,8		99,42
1960 D	57,42	64,07	81,60	97,43	94,3	88,7	76,2	67,5		94,02
1961 D	55,27	61,85	80,31	98,43	95,0	89,6	75,6	65,1		98,00
1962 D	53,79	59,88	86,25	103,39	100,4	93,5	75,0	62,4		100,53
1962 Okt.	50,00	58,20	83,80	102,80	100,0	92,0	73,0	61,0		101,08
Nov.	50,65	60,00	88,00	104,25	101,0	93,0	75,0	64,0		101,62
Dez.	52,25	60,00	88,00	105,50	103,0	95,0	77,0	65,0		102,77
1963 Jan.	53,65	62,60	96,20	109,20	109,0	103,0	84,0	69,0		107,37
Febr.	54,00	60,50	95,75	110,00	108,0	102,0	82,0	66,0		108,06
März	54,00	63,13	95,50	113,00	112,0	106,0	84,0	67,0		109,03
April	54,00	65,40	97,00	115,40	114,0	106,0	85,0	69,0		111,51
Mai	54,00	66,50	97,50	116,75	114,0	106,0	86,0	70,0		114,64
Juni										
Juli										
Aug.										
Sept.										
Okt.										
Umgerechnete Preise für 100 kg in DM										
1958 D	530,58	601,50	892,30	1 058,47	1 050,39	956,76	770,58	605,91	1 061,69	
1962 Dez.	537,61	617,35	951,75	1 085,51	1 059,78	977,47	792,26	668,79	1 057,42	
1963 März	555,17	649,03	981,82	1 161,74	1 151,46	1 079,49	863,59	688,82	1 120,92	
Juni										
Sept.										
noch: W o l l e										
Vereinigtes Königreich										
Jahr Monat	Vereinigtes Königreich Bradford		Frankreich Roubaix-Tourcoing		Belgien Antwerpen	Österreich Wien		Schweiz		
	Kammzüge Merino- 64's warp	Crossbred-, Kammlinge kardiert 56's super 48's average	Kammwolle nég. 100/105 gewaschen frei	Kammzüge ⁶⁾ australische Merino- "Type unique" erstnotierter Monat ab Lager R.T.	ab belg. Lager	Kamm- und Streichwolle ⁷⁾ Durchschnitts- preis	Merino- Mittelgenre für Reinspinner	Kammzug- Type B Bradford, 60's		
Bligekämmte Tops für den Binnenhandel				Wollkammerei						
Pence je lb				FF je kg	bfrs je kg	Schilling je 100 kg	ME.	sfr je kg		
	ME.	ME.	ME.	ME.			ME.	ME.	ME.	ME.
1950 D	186,11	120,17	94,23	17,87		217,26	6 609	19,81		18,12
1954 D	145,10	102,59	83,23	13,29	13,25	178,83	7 230	16,56		14,50
1958 D	107,61	82,03	65,98	11,38	10,58	125,27	5 153	11,40		11,49
1959 D	107,74	83,55	73,93	13,37	12,75	127,09	5 217	11,64		11,55
1960 D	104,54	85,48	76,26	13,89	12,71	128,44	5 399	11,33		11,18
1961 D	106,04	87,77	78,77	13,60	12,70	127,25	5 305	11,54		11,21
1962 D	107,39	87,29	71,48	13,37	13,17	129,23	5 304	11,92		11,34
1962 Okt.	106,44	86,22	71,22	13,64	13,25	127,70	5 139	11,67		11,00
Nov.	108,22	87,00	72,22	13,64	13,31	128,69	5 262	12,00		11,50
Dez.	110,43	88,00	73,43	13,64	13,62	131,99	5 355	12,17		11,50
1963 Jan.	116,44	91,67	77,78	14,70	14,00	139,59	5 473	13,17		12,50
Febr.	117,63	92,75	77,88	15,39	14,18	141,31	5 892	12,67		12,50
März	120,38	92,63	77,00	15,39	14,43	139,87	5 779	13,17		13,00
April	123,90	93,90	77,50	15,39p	14,37	141,08	5 941	13,33		13,00
Mai	123,67	94,56	78,89		14,80	146,76				
Juni										
Juli										
Aug.										
Sept.										
Okt.										
Umgerechnete Preise für 100 kg in DM										
1958 D	1 158,12	882,83	710,09	1 130,60	1 051,12	1 052,77	832,21	1 114,85	1 123,65	
1962 Dez.	1 136,23	905,45	755,53	1 112,31	1 110,68	1 060,28	828,71	1 126,74	1 064,70	
1963 März	1 237,61	952,32	791,63	1 255,13	1 176,84	1 120,78	894,08	1 216,03	1 200,33	
Juni										
Sept.										

Jahr Monat		noch: W o l l e							
		Italien		Spanien		Marokko	Argentinien		
		Rom	Mailand			Casablanca	Buenos Aires		
		Rob- inländische Lazio da Tosa	australische Merino-8) 64-70's Vliese gewaschen	Rob- Kap-8) 64-70's	Kammzüge 64-70's Merino- medio	gewöhnliche Burgos	weiße Merino- Extremadura	inländische Schweiß- 56's	feine Crossbr. 56's
		Lire je kg		Pesetas je kg		Dirham je 100 kg	Pesos je 10 kg		
		Dw.	Dw.	Dw.	Originalpreise				
1950 D		3 272	3 185	3 664	47,5	86,2	256,04	61,71	71,81
1954 D	678	2 625	2 500	3 050	85,4	162,3	256,67	78,85	84,79
1958 D	587	1 903	1 783	2 212	134,6	250,4	218,75	260,42	277,88
1959 D	478	1 872	1 745	2 183	125,0	197,8	244,98	612,58	622,75
1960 D	508	1 851	1 751	2 193	113,2 ^a	181,3	307,33	714,38	714,38
1961 D	461 ^a)	1 821	1 746	2 112	119,1	213,2	310,63	705,21	716,04
1962 D	468 ^a)	1 879	1 784	2 146	107,6	184,3	302,08	989,78	989,78
1962 Okt.	465	1 875	1 775	2 150	97,5	180,0	310,00	1 170,00	1 170,00
Nov.	465	1 900	1 800	2 175	97,5	180,0	310,00	1 433,33	1 433,33
Dez.	465	1 925	1 838	2 213	92,5	180,0	315,00	1 575,00	1 575,00
1963 Jan.	-	1 938	1 850	2 225	94,5	184,5	315,00	1 520,00	1 520,00
Febr.	-	2 013	1 969	2 325			315,00	1 500,00	1 500,00
März	-	2 000	1 925	2 281			300,00	1 500,00	1 500,00
April	-	2 031	1 913	2 288				1 500,00	1 500,00
Mai	-	2 054	1 913	2 292				1 500,00	1 500,00
Juni									
Juli									
Aug.									
Sept.									
Okt.									
Ungerechnete Preise für 100 kg in DM									
1958 D	394,23	1 278,05	1 197,46	1 485,58	-	-	218,75	-	-
1962 Dez.	299,32	1 239,12	1 182,80	1 424,19	616,67	1 200,00	248,98	445,83	445,83
1963 März		1 287,20	1 238,93	1 468,21			237,12	442,05	442,05
Juni									
Sept.									

Jahr Monat		noch: W o l l e							
		Südafrika		Australien		Sydney		Sydney	
		Port Elisabeth	Sydney	Melbourne	Sydney				
		Spinner- Type Nr. 79)	Kamm- langstapelig im Fell	Schweiß- Basisqualität Type 78	Merino- 64's Basis reingewaschen	Crossbred- 56's Basis reingewaschen	Merino- im Fell 64's und mehr 3"	Crossbred- 56-60's rein 3 1/2"	Merino- Vollwolle im Fell
		Auktionsdurchschnittspreis		erstnot. Monat		Preis der Wollkommission ab Versteigerungsraum			
		Pence je lb	Cents je lb	australische Pence je lb					
		Dw.	Dw.	Dw.	Dw.	Dw.	Dw.	Dw.	Dw.
1950 D		41,48	-	156,46 ^a)	118,76 ^a)	76,72	63,37	76,89	63,06
1954 D	127,36 ^a)	32,25	-	105,87 ^a)	87,26 ^a)	61,70	48,15	58,08	45,42
1958 D	83,10 ^a)	16,99	-	107,49	90,42	39,16	33,26	38,09	30,60
1959 D	84,15 ^a)	20,18 ^a)	-	106,18	89,81	40,89	37,28	39,22	34,78
1960 D	96,81 ^a)	19,02	101,07 ^a)	107,06 ^a)	92,22 ^a)	38,04	35,30	37,13	33,04 ^a)
1961 D	94,24 ^a)	18,56	107,19	107,06 ^a)	92,22 ^a)	40,37	36,90	40,74 ^a)	35,34 ^a)
1962 D	99,50 ^a)	20,66	110,18	112,29	90,31	43,64	39,96	44,27 ^a)	38,45 ^a)
1962 Okt.	102,33	20,30	106,45	111,25	88,75	44,00	40,75	45,25	39,00
Nov.	-	21,50	108,27	112,50	90,00	44,50	40,63	45,75	39,38
Dez.	104,00	21,33	110,35	116,25	93,75	45,50	40,75	45,92	39,67
1963 Jan.	110,00	22,30	117,19	125,00	105,00	46,25	41,00	-	-
Febr.	-	23,45	120,48	126,25 ^r	105,00 ^r	47,00	41,75	50,25	42,00
März	-	22,67	121,78	127,50	103,75	48,00	43,00	50,75	43,83
April	-	23,45	124,22	129,50	107,50	49,00	43,83	51,50	44,67
Mai			125,00	127,60		49,75	46,50	51,00	45,00
Juni									
Juli									
Aug.									
Sept.									
Okt.									
Ungerechnete Preise für 100 kg in DM									
1958 D	894,34	219,44	-	914,94	754,11	338,43	287,44	329,18	264,45
1962 Dez.	1 070,07	263,34	908,24	956,80	771,61	374,49	335,39	377,95	326,50
1963 März	-	279,88	1 002,31	1 049,39	853,92	395,06	353,91	417,70	360,74
Juni									
Sept.									

Jahr Monat		W o l l g a r n							
		Vereinigte Staaten		Vereinigtes Königreich		Frankreich	Schweden	Italien	
		Boston	London					Turin	Mailand
		2/20's, weiß Bradford-System	2/32's, fein Bradford-System	2/20's, 48's kardiert	2/32's, 60's weiß ¹⁰⁾	2/48's, 64's durchschnittl. 10)	2/28's gekamt ungebleicht	2/36's Kammgarn	2/40's, 64 + 60's Merino-Type Spinnerei- Verkaufspreis
		\$ je lb		s.d. je lb		FF je kg	skr je kg	Lire je kg	
		Dw.	Dw.	Dw.	Dw.	Dw.	Dw.	Dw.	Dw.
1950 D	2,32	3,33	10. 5 1/5	19. 7 1/8	21,16	36,23	4 820	4 363	
1954 D	2,03	3,04	9. 2 3/4	13. 10 2/3	16,11 1/3	28,13	4 808	4 025	
1958 D	1,79	2,59	8. 0 1/2	11. 9 5/6	14. 5 1/5	17,33	3 820	3 558	
1959 D	1,92	2,69	8. 7 5/8	11. 8 7/7	14. 5 1/2	18,65	3 757	3 229	
1960 D	1,95	2,57	8. 1 1/8	11. 7 1/7	14. 3 3/2	18,22	3 885	3 450	
1961 D	1,88	2,56	9. 0 1/2	12. 0 1/3	14. 7 7/8	17,95	3 850	3 354	
1962 D	1,94	2,72	8. 8 7/7	12. 1 1/8	14. 9 7/8	18,24	3 884	3 604	
1962 Okt.	1,96	2,74	8. 7 1/4	11. 11 1/4	14. 8 1/4	18,10	3 887	3 638	
Nov.	1,96	2,77	8. 8 1/5	12. 1 1/3	14. 10 3/4	18,40	3 907	3 681	
Dez.	1,96	2,77	8. 10	12. 3 3/4	15. 0 7/4	18,50	3 927	3 696	
1963 Jan.	2,08	2,80	9. 2 4/5	12. 9 3/5	15. 7 1/5	19,20	3 988	3 731	
Febr.	2,08p	2,80p	9. 2 3/4	13. 0 1/4	15. 7 2/4	19,30	4 049	3 875	
März			9. 2 3/4	13. 2 1/4	15. 10 4/5	19,40		3 838	
April			9. 2 3/4	13. 4 3/5	16. 1 1/3	19,60p		3 813	
Mai			9. 3 3/5	13. 3 3/5	16. 0 5/5			3 883	
Juni									
Juli									
Aug.									
Sept.									
Okt.									
Ungerechnete Preise für 100 kg in DM									
1958 D	1 657,44	2 735,23	1 038,56	1 519,27	1 866,17	1 721,74	1 782,25	2 565,61	2 389,55
1962 Dez.	1 744,14	2 442,68	1 090,65	1 520,22	1 859,77	1 508,64		2 527,81	2 379,01
1963 März			1 130,90	1 626,95	1 961,59	1 582,17			2 470,20
Juni									
Sept.									

Baumwolle									
Jahr Monat	BR-Deutschland Bremen	Vereinigte Staaten				Mexiko Matamoros	Brasilien Sao Paulo		
	Misshkontrakt 1 1/16 inch erstnotierter Monat(11)		New York	New Orleans		1 1/32 inch middling	National- Kontrakt erstnotierter Monat (13)	Nr. 5 loco	
		Landes- mittel	erstnotierter Monat	loco	erstnotierter Monat				
		Erzeugerpreis	loco	loco	loco				
DM je 100 kg	Cents je lb					US-Cents je lb	Cruzeiros je kg		
MM.									
Originalpreise									
Dw.									
1950 D	-	33,31	37,06	36,13	35,98	35,90	36,20	17,05	17,09
1954 D	-	32,40	35,10	34,27	33,95	34,25	34,84	24,50	24,11
1958 D	293,5	29,91	36,18	35,70	34,83	35,74	28,94	48,70 ^{a)}	49,95
1959 D	259,3	31,25	34,57	33,94	32,88	33,93	25,63	65,44	66,03
1960 D	270,8	29,99	33,16	32,25	30,86	32,24	26,88	88,89 ^{a)}	91,52
1961 D	266,8	30,70	34,30	33,57	31,93	33,54	26,94	128,80	133,51
1962 D	257,3	31,64	35,43	33,99	33,22	34,05	26,31 ^r	177,90 ^{a)}	183,78
1962 Okt.	250,7	32,59	34,88	33,40	32,65	33,42	26,97	212,00	213,70
Nov.	255,4	31,77	34,80	33,81	32,65	33,86	26,52	-	220,23
Dez.	259,2	30,95	34,87	34,30	32,79	34,34	25,91 ^r	-	239,93
1963 Jan.	262,1	30,07	35,06	34,59	33,04	34,59	26,21	-	256,15
Febr.	263,1	29,69	35,49	34,62	33,59	34,62	26,24	-	258,70
Marz	264,5	31,93	35,85	34,82	33,73	34,83	-	-	258,70
April	264,6	32,97	35,94	34,52	33,75	34,52	-	-	256,11
Mai	262,9		35,95	33,63	33,73	33,92		273,33	256,70
Juni									
Juli									
Aug.									
Sept.									
Okt.									
Umgerechnete Preise für 100 kg in DM									
1958 D	293,50	276,95	335,06	330,56	322,51	330,93	267,97	-	-
1962 Dez.	259,20	272,63	307,16	302,14	288,84	302,49	228,24	-	208,34
1963 Marz	264,50	281,31	315,85	306,78	297,17	306,86	-	-	224,74
Juni									
Sept.									
noch: Baumwolle									
Jahr Monat	Argentinien Buenos Aires	Peru Lima		Vereinigte Arabische Republik (Agypten) Alexandria			Adana	Türkei Izmir	Syrien Damaskus
	Type C 22,22 mm	Tanguis Nr. 5	Pima Nr. 1	Menoufi	Giza 30 sehr gute Qualität	Karnak	Akala I		amerikanische Typen
		loco		Exportpreis f.o.b.			Inlandspreis	Exportpreis	
	Pesos je kg	Soles je 46,01 kg		Talaris je 99,05 lbs			Kurus je kg		syrr. £ je 100 kg
Originalpreise									
Dw.									
1950 D	3,82	442,06	512,90	-	111,45	107,79	285,1	256,0	-
1954 D	7,30	613,64	746,68	-	83,86	97,29 ^{a)}	240,7	244,0	268
1958 D	19,60	690,05	751,78	95,59	86,63	96,12	431,8	182,0	199
1959 D	37,98	823,98	867,73	89,16	84,16	87,23	470,1	154,3	165
1960 D	46,49	871,76 ^{a)}	1098,87 ^{a)}	93,00	83,87	91,89	507,8	280,4	192
1961 D	43,75	757,33 ^{a)}	997,29 ^{a)}	84,80	76,66 ^{a)}	85,85	508,1 ^{a)}	560,2	209
1962 D	52,07	756,58	902,47	89,38 ^{a)}	-	86,46	-	-	-
1962 Okt.	58,00	670,75	851,85	94,75	84,75	94,75	468,8	523,0	-
Nov.	59,71	824,57	834,62	89,99	84,75	89,99	-	-	-
Dez.	66,33	804,60	858,24	88,00	84,75	88,76	-	-	-
1963 Jan.	67,00			88,00	84,75	89,00	-	-	-
Febr.	67,00			88,00	84,75	89,00	-	-	-
Marz	67,00			88,00	84,75	89,00	-	-	-
April	67,00 ^p			89,05	86,25	90,05	-	-	-
Mai				89,63		90,67	-	-	-
Juni							-	-	-
Juli							-	-	-
Aug.							-	-	-
Sept.							-	-	-
Okt.							-	-	-
Umgerechnete Preise für 100 kg in DM									
1958 D	-	254,49	277,29	-	-	-	-	-	233,79
1962 Dez.	187,76	260,81	278,20	-	-	-	-	-	-
1963 Marz	197,45			-	-	-	-	-	-
Juni				-	-	-	-	-	-
Sept.				-	-	-	-	-	-
noch: Baumwolle									
Jahr Monat	Indien Bombay	Pakistan Karachi	Vereinigtes Königreich Liverpool			Frankreich Le Havre			
	Jarilla, fein 25/32 inch erstnotierter Monat(14)	Punjab S.G. Fine	1 inch ¹⁵⁾ amerikanische middling	Sudan ¹⁵⁾ Lambert six	ostafrikan. Uganda BP 52, Nr. 2	1 inch ¹⁵⁾ amerikanische middling	1 inch ¹⁶⁾ amerikanische middling	agyptische ¹⁶⁾ Ashmouni 2	
		Sind NT	289 F	ab Lager			erstnotierter Monat	versteuert ab Importeurlager	
	Rupien je 300 kg	Rupien je 82,28 lbs		Pence je lb			FF je kg		
Originalpreise									
Dw.									
1950 D	649,58	87,44	97,51 ^{a)}	35,81	52,57	-	3,30	4,46	-
1954 D	617,58	77,18	82,66	32,71	39,85	38,25	31,95 ^{a)}	3,28	4,07
1958 D	555,80	86,34	92,17	25,81	31,13	30,64	24,52	3,25	4,68
1959 D	591,75	76,36	79,61	22,96	28,01	28,77	22,32	3,36	4,56
1960 D	626,88 ^{a)}	91,16	95,83	22,84	35,33	32,21	22,64	3,19	5,21
1961 D	598,13	94,56	98,19	23,97	32,92	30,50	23,94	3,36	4,78
1962 D	714,08	87,75	97,31	24,26	30,26	30,52	23,89	3,34	4,50 ^{a)}
1962 Okt.	737,62	80,21	85,80	24,20	29,40	28,65	23,53	3,25	-
Nov.	718,51	79,90	86,48	24,11	29,58	28,40	23,94	3,28	-
Dez.	683,68	85,07	90,64	24,00	29,75	27,81	23,90	3,32	-
1963 Jan.	676,32	88,27	90,67	24,12	29,26	28,05	23,90	3,36	-
Febr.	683,69	86,39	87,66	24,15	28,75	28,59	24,19	3,38	-
März	706,56	89,74	92,33	24,15	28,45	28,84	24,24	3,41	-
April	727,23	88,95	90,81	23,94	28,60	28,90	23,46	3,43	-
Mai	724,68	92,05	93,89	23,85	28,60	29,28	23,25	3,41	-
Juni									
Juli									
Aug.									
Sept.									
Okt.									
Umgerechnete Preise für 100 kg in DM									
1958 D	163,40	212,41	217,82	277,77	335,03	329,76	263,89	322,89	464,96
1962 Dez.	191,43	191,45	203,99	246,94	306,10	286,14	245,91	270,74	-
1963 Marz	197,84	201,96	207,79	248,28	292,49	296,50	249,21	278,10	-
Juni									
Sept.									

Jahr Monat	noch: B a u m w o l l e					Linters		Baumwollgarn	
	Frankreich	Italien	Niederlande Rotterdam	Österreich Wien	Spanien	Vereinigte Staaten Memphis		BR-Deutschland Stuttgart	Ver. Staaten New York
	A.E.F. Allen I	15/16 inch	amerikanische middling 1 inch		15/16 inch	Grad 2 Papierherst. gebleicht	Grad 6 73 % Zellulose ungepreßt in Wagenladungen ab Mühle	Nm 34 Trossel und Pincops beste Qualität Börsenpreis	20/2 kardiert weiß, Southern
	fob afrikan. Hafen	cif ital. Hafen	excl. Import- abgaben	Börsenpreis					ab Werk
	FF je kg	US-Cents je lb	hfl je 100 kg	Schilling je 100 kg	Pesetas je kg	Cents je lb		DM je kg	Cents je lb
Originalpreise									
1950 D	.	40,06	347,00	1 909	.	14,73	8,29	-	71,9
1954 D	3,02	38,21	334,29	2 249	.	8,95	3,00	.	63,3
1958 D	3,29 ^{a)}	28,34	285,27	1 877	.	8,41	4,84	5,08	66,1
1959 D	2,80 ^{a)}	24,97	259,88	1 610	48,50	-	4,15	4,34	67,6
1960 D	3,01	25,50	246,17	1 605	46,11	8,03 ^{a)}	5,00	4,94	66,5
1961 D	3,00	28,15	245,25	1 686	48,13	7,97 ^{a)}	5,15	4,80	64,7
1962 D	3,00	27,76	240,88	1 703	53,67	8,10	6,29	4,30	66,0
1962 Okt.	2,87	27,17	238,50	1 710	56,00	7,50	5,78	4,27	65,1
Nov.	2,86	26,42	238,50	1 684	56,00	7,50	5,75	4,26	65,1
Dez.	2,87	26,90	238,50	1 653	56,00	7,41	5,69	4,28	65,1
1963 Jan.	2,93	27,00	238,50	1 669	56,00			4,28	64,6
Febr.	2,96	26,96	238,50	1 669				4,29	64,3p
März	2,95	27,12	238,50	1 669				4,33	
April	2,94	26,67		1 700				4,34	
Mai	2,92	26,20						4,35	
Juni									
Juli									
Aug.									
Sept.									
Okt.									
Umgerechnete Preise für 100 kg in DM									
1958 D	326,86	262,41	315,68	303,14	-	77,87	44,82	508,00	612,05
1962 Dez.	234,04	236,96	264,79	255,85	373,33	65,27	50,12	428,00	573,45
1963 März	240,59	238,94	264,40	258,19				433,00	
Juni									
Sept.									
Jahr Monat	noch: B a u m w o l l g a r n								
	Vereinigte Staaten New York		Kanada	Vereinigtes Königreich London			Frankreich	Niederlande	Schweden
	30/1 kardiert	50/1 gekammter Twist	10's weiß	36's Cop Weft	42's Ägyptisches	60's Ägyptischer Twist	56's	32's	20's inländisches kardiert
	Kettentwist				15) in 10 lbs - Ballen		versteuert		ab Werk
	Cents je lb		kan.Cents je lb	Pence je lb			FF je kg	hfl je kg	sfr je kg
Originalpreise									
1950 D	80,00	110,4	73,2	65,10	59,49	81,69	5,39	5,60	5,65
1954 D	70,46	101,6	64,5	63,24	59,15	85,11	6,61	5,50	7,11
1958 D	71,69	106,1	69,8	63,12	50,59	76,97	7,32	5,06	7,10
1959 D	72,73	105,0	69,9	56,06 ^{a)}	53,46	70,69	6,26	4,64	6,14
1960 D	73,70	105,0	69,0	62,69	58,21	85,17	6,87	4,84	6,11
1961 D	72,32	104,3	70,7	64,64	62,00	82,49	6,93	4,87	6,15
1962 D	72,31	103,7	74,5	56,22	53,35	76,68	6,54	4,50	6,08
1962 Okt.	71,11	102,5	75,0	55,50	52,15	75,49	6,54	4,46	6,05
Nov.	70,50	102,5	75,0	56,06	53,04	75,12	6,47	4,48	6,05
Dez.	70,50	102,5	75,0	56,13	53,15	75,00	6,66r	4,51	6,05
1963 Jan.	70,50	102,5	75,0	55,85	52,70	74,40	6,73	4,51	6,05
Febr.	70,50	102,5	75,0	55,38	52,50	73,00	6,73	4,51	
März	70,50	102,5	75,0	55,00	52,50	73,00	6,73	4,51	
April	70,09	102,5		55,00	52,50	73,00	6,88p		
Mai	69,50	102,5		55,38	52,88	72,75			
Juni									
Juli									
Aug.									
Sept.									
Okt.									
Umgerechnete Preise für 100 kg in DM									
1958 D	666,31	982,42	664,71	679,31	544,46	828,37	727,24	559,94	574,40
1962 Dez.	621,02	902,90	614,06	577,53	546,87	771,69	533,32	500,70	466,09
1963 März	621,13	903,06	612,96	565,45	539,75	750,50	548,87	499,97	
Juni									
Sept.									
Jahr Monat	noch: Baumwollgarn					B a u m w o l l s t o f f			
	Österreich Wien	Schweiz	Italien Mailand		Japan Tokio	Vereinigte Staaten New York		Ver.Königreich	
	20's	20's Ia Louisiana	20/1 amerikanisches kardiert	12/1 indisches frei Weberei ¹⁷⁾	20's, einfach	Kattun 64 x 60 38 1/2 inches loco	Bettuch ungebleicht 48 x 44-48 40 inches	Kattun 64 x 64 31 inches 36's bis 42's	
	Schilling je 100 kg	sfr je kg	Lire je kg		Yen je 400 lbs	je lb	Cents je yard	Pence je yard	
Originalpreise									
1950 D	2 905	6,45	943,4	783,6	67 605	257,5	18,10	20,2	11,86
1954 D	3 796	6,16	932,2	763,5	81 556	191,0	13,72	16,6	11,33
1958 D	3 550	5,46	791,3	692,7	72 190	182,3	13,28	15,6	11,83
1959 D	3 550	4,48	744,1	646,0	71 597	163,0	15,07	17,2	10,90
1960 D	3 550	4,94	789,4	688,7	65 069	162,5	15,10	17,2	12,94
1961 D	3 550	5,12	764,2	670,3	62 926	162,0	13,54	16,3	13,67
1962 D	3 550	5,00	779,37	-	57 965	158,6	13,96	17,0	12,35
1962 Okt.	3 550	4,90	774,75	-	57 185	154,8	13,83	17,0	12,25
Nov.	3 550	4,90	773,50	-	58 198	154,8	13,75	17,0	12,21
Dez.	3 550	4,90	771,00	-	58 512	154,8	13,73	17,0	12,20
1963 Jan.	3 550	4,85	767,80	-	-	-	13,63	17,0	12,20
Febr.	3 550	4,80	761,50	-	-	-	13,63	17,0p	12,18
März	3 550	4,75	791,50	-	-	-	13,63		12,10
April	3 550	4,70	758,00	-	-	-	13,72		12,10
Mai			746,00	-	-	-	13,90		12,10
Juni									
Juli									
Aug.									
Sept.									
Okt.									
Umgerechnete Preise für 100 kg ¹⁸⁾ in DM									
1958 D	573,33	533,96	531,44	465,22	464,21	478,76	61,00	71,65	63,16
1962 Dez.	549,36	453,66	496,29	-	358,32	379,19	59,99	74,28	62,27
1963 März	549,22	438,58	509,41	-	-	-	59,57		61,71
Juni									
Sept.									

Jahr Monat	noch: Baumwollstoff			Naturseide					
	Ver. Königreich	Frankreich		Ver. Staaten New York	Vereinigtes Königreich London		Frankreich		Italien Mailand
	Drilllich 52 x 50 381/2 inches 16's bis 22's	Kaliko 90 cm	Kretonne 85 cm 16)	japan., weiß	chinesische 20-22 denier, Grad AA	japanische	jap. Organsin AAA	Seidenstoff "Cépe de Chine" 105 cm breit versteuert ab Werk	gelb 20-22 den. extra Export- notierung
	Pence je yard	FF je m		\$ je lb	s.d. je lb		loco	FF je m	Lire je kg
	Dw.	ME.	ME.		Dw.	Dw.	ME.	ME.	Dw.
1950 D	19,13	0,78	1,14	3,46	Originalpreise				
1954 D	18,57	0,87	1,20	4,87		28. 4 1/4		6,24	5 843
1958 D	18,10	0,94	1,34	4,12		38. 4 1/7		7,74	6 573
1959 D	16,43	0,81	1,09	4,10	28. 5 4/7		70,35 ^{a)}	8,63	7 116 ^{a)}
1960 D	19,71	0,99	1,26	4,59	28. 11 4/7	29. 6 1/3	73,17 ^{a)}	8,67	7 083 ^{a)}
1961 D	21,29	0,98	1,25	5,18	32. 12/3 ^{a)}	29. 5 5/6	87,19	9,21	8 481 ^{a)}
1962 D	18,09	0,89	1,27	6,07	37. 3 1/8	37. 11 1/8	92,43	9,79	8 778 ^{a)}
1962 Okt.	17,80	0,88	1,26	6,33	42. 11 1/3	44,3	102,24	11,55	9 624
Nov.	17,65	0,91	1,28	6,80	44,6	44,9	107,48	11,75	10 350
Dez.	17,60	0,94	1,28	7,38	48,5	52,9	116,28	11,75	10 360
1963 Jan.	17,60	0,99	1,32 ^r	7,66	52,0	55,5	116,91	11,75	10 775
Febr.	17,59	1,01	1,33	7,61	55,6	61,8	134,51	11,75	11 363
März	17,55	1,01	1,33	7,99	55,3	62,0	133,88	11,75	11 763
April	17,55	1,03 ^p	1,38 ^p	7,89	55,3	57,5	134,51 ^p	11,75 ^p	11 805
Mai	17,55			7,60					11 825
Juni									11 765
Juli									
Aug.									
Sept.									
Okt.									
					Ungerechnete Preise für 100 kg ¹⁸⁾ in DM				
1958 D	96,63	93,39	133,13	3 814,88	3 676,07	3 813,42	6 989,27	857,39	4 779,11
1962 Dez.	89,83	76,66	104,38	6 500,89	6 420,43	6 642,28	9 533,78	958,19	6 935,87
1963 März	89,50	82,37	108,47	7 039,46	6 816,23	7 648,98	1 091,86	958,27	7 597,70
Juni									
Sept.									
Jahr Monat	noch: Naturseide					Chemiefasern			
	Italien Mailand	Schweiz	Japan	Hongkong	Bundesrepublik	Deutschland	Vereinigte Staaten ²⁰⁾		
	gelb 20-22 denier grand exquis Export- notierung	20 - 22 denier grège	Yokohama Grad A gesponnenes Garn, 72's Kassapreis	Tokio gesponnenes Garn, 72's verpackt ab Werk	Victoria Kanton (Kwangtung) weiß 20-22 denier c.i.f. Hongkong	Nordrh.-Westf. Vistra, Baum- wolltype 1,5 den. 30-40 mm glanzend FVPr., frei	Hessen Viskose-Reyon Ia Schußware 150/40 denier matt	Viskose- Zellwolle 1,5-3 denier f.o.b. Verschiffungspunkt	Azetat- Zellwolle 2 - 17 denier alle Längen
	Lire je kg	sfr je kg	Yen je kg	HK-\$ je 133,3 lbs	DM je kg	Cents je lb			
1950 D	6 047	36,67	2 551	2 132	Originalpreise				
1954 D	7 010	46,45	3 785	3 114		2,78	7,60	36,1	42,5
1958 D	7 486	38,35	2 971	2 187	3 006	2,95	7,85	34,0	34,0
1959 D	7 414	39,19	2 980	2 831	2 876	2,58	7,65	31,0	35,6
1960 D	8 684 ^{a)}	43,65	3 410	2 320	2 769	2,55	7,36	32,5	36,8
1961 D	8 994 ^{a)}	49,46	3 891	2 842	3 228 ^{a)}	2,55	7,25	31,3	37,0
1962 D	9 899 ^{a)}	58,29	4 587	3 403	3 738 ^{a)}	2,55	7,20	27,7	37,0
1962 Okt.	10 700	59,50	4 748	3 740	4 134 ^{a)}	2,55	7,00	27,0	37,0
Nov.	10 717	66,00	5 272	3 740	4 466	2,55	7,00	27,0	37,0
Dez.	11 400	69,00	5 682	3 820	4 435	2,55	7,00	27,0	37,0
1963 Jan.	11 817	78,00	6 038		4 672	2,55	7,00	27,0	37,0
Febr.	12 183	78,00	6 144		5 333	2,55	7,00	26,0	37,0
März	-	77,50	6 476		5 565	2,55	7,00	26,0	37,0
April	12 400	75,00	6 208		5 609	2,55	7,00	26,0	37,0
Mai	12 100		6 044		5 651	2,55	7,00	26,9	37,0
Juni					5 652	2,55	7,00	27,0	37,0
Juli									
Aug.									
Sept.									
Okt.									
					Ungerechnete Preise für 100 kg in DM				
1958 D	5 027,60	3 750,40	3 467,16	2 551,57	3 495,20	258,00	765,00	287,04	332,41
1962 Dez.	7 338,18	6 388,23	6 313,33	4 244,44	5 407,50	255,00	700,00	237,84	325,93
1963 März	-	7 155,81	7 195,55		6 492,01	255,00	700,00	229,07	325,98
Juni									
Sept.									
Jahr Monat	noch: Chemiefasern								
	Vereinigte Staaten ²⁰⁾								
	Corval 1 1/2, 3 u. 5 den. gekreuselt f.o.b. Le Moyne	Vinyon N 3-5 denier 1/4-3/2 inch.lg. netto 30 Tage fob. Verschiffungsp.	Verel A matt u. glanz 2-8 denier f.o.b. fob. Kingsport	Dynel, ungefarbt 3,6 u. 24 denier alle Längen f.o.b. South Charleat.	Dacron, glanz. 3 - 6 denier 1,5-4,5 inches f.o.b. f.o.b. Verschiffungspunkt	Nylon 66 halbmatt 1,5 denier 1 1/8-2 1/2" f.o.b. Verschiffungspunkt	Orlon 4,5-10 denier alle Stapellängen	Acrilan, glanz. 2,5-8 denier alle Stapellängen	Zefran glanz u. halbm. 3 denier
	Cents je lb								
1950 D	-	86,3	-	125,0	-	175,0	-	-	-
1954 D	-	90,0	-	128,0	160,0	155,0	150,0	141,0	-
1958 D	40,0	90,0	109,0	110,0	140,6	133,0	120,0	116,0	128,0
1959 D	40,0	90,0	102,0	110,0	136,0	133,0	118,0	118,0	128,0
1960 D	39,8	90,0	102,0	110,0	136,0	133,0	118,0	118,0	128,0
1961 D	37,0	90,0	88,5	104,2	127,0	126,3	116,9	120,8	123,0
1962 D	37,0	90,0	75,0	75,0	114,6	124,0	110,9	115,9	118,0
1962 Okt.	37,0	90,0	75,0	75,0	114,0	124,0	102,0	110,0	118,0
Nov.	37,0	90,0	75,0	75,0	114,0	124,0	102,0	110,0	118,0
Dez.	37,0	90,0	75,0	75,0	114,0	124,0	102,0	110,0	118,0
1963 Jan.	37,0	90,0	75,0	75,0	114,0	124,0	102,0	110,0	118,0
Febr.	37,0	90,0	75,0	75,0	114,0	124,0	102,0	110,0	118,0
März	37,0	90,0	75,0	75,0	114,0	124,0	102,0	110,0	118,0
April	37,0	90,0	75,0	75,0	114,0	124,0	102,0	110,0	118,0
Mai	37,0	90,0	75,0	75,0	114,0	124,0	102,0	110,0	118,0
Juni									
Juli									
Aug.									
Sept.									
Okt.									
					Ungerechnete Preise für 100 kg in DM				
1958 D	370,38	833,75	1 009,28	1 018,54	1 301,87	1 231,50	1 111,13	1 074,09	1 185,21
1962 Dez.	325,93	792,79	660,66	660,66	1 004,20	1 092,29	898,90	968,97	1 039,44
1963 März	325,98	792,93	660,77	660,77	1 004,38	1 092,48	898,65	969,14	1 039,62
Juni									
Sept.									

Jahr Monat	noch: Chemiefasern									
	Vereinigte Staaten ²⁰⁾						Kanada	Vereinigtes Königreich		
	Viskose-, glanz- Filamentgarn 150/40 denier auf Kegelspulen f.o.b.	Azetat- Filamentgarn 150/41 denier auf Kegelspulen f.o.b.	Viskose-Zellw. gesponnenes Garn 1/30's 1,5 denier	Nylongarn, 1/4-1 glanzend 100/34 denier	1/4-1 halbglanz 30/10 denier	Dacrongarn halbglanz 70/34 denier	Viskose- matt 150/40 denier auf Kegelspulen	Viskose- 1,5-50 denier 17/16 inch.lg. in Ballen, 14 Tage netto	Azetat- 2 - 35 denier alle Längen	
	Cents je lb						kan. Cents je lb	Pence je lb		
Originalpreise										
1950 D	73,2	74,8	68,6	195,0	270,0	.	70,8	18,60	30,6	
1954 D	78,0	73,0	75,3	195,0	270,0	225,0	80,3	24,00	33,0	
1958 D	84,4	77,0	69,5	170,0	236,0	200,0	88,0	24,00	34,8	
1959 D	80,1	74,8	72,4	170,0	236,0	191,0	89,0	23,06	36,0	
1960 D	82,0	73,7	72,2	170,0	236,0	191,0	89,0	22,75	36,0	
1961 D	82,0	74,0	65,1	170,0	236,0	197,0	90,8	22,75	36,0	
1962 D	82,0	74,0	66,0	170,0	236,0	197,0	91,0	22,75	36,0	
1962 Okt.	82,0	74,0	65,9	170,0	236,0	197,0	91,0	22,75	36,0	
Nov.	82,0	74,0	65,9	170,0	236,0	197,0	91,0	22,75	36,0	
Dez.	82,0	74,0	65,9	170,0	236,0	197,0	91,0	22,75	36,0	
1963 Jan.	82,0	74,0	65,9	170,0	236,0	197,0	91,0	22,75	36,0	
Febr.	82,0	74,0	65,9	170,0	236,0	197,0	93,0	22,75	36,0	
März	82,0	74,0		170,0	236,0	197,0		22,75	36,0	
April	82,0	74,0		170,0	236,0	197,0		22,75	36,0	
Mai	82,0	74,0		170,0	236,0	191,0		22,75	36,0	
Juni										
Juli										
Aug.										
Sept.										
Okt.										
Ungerechnete Preise für 100 kg in DM										
1958 D	781,49	712,98	643,52	1 574,10	2 185,22	1 851,88	838,03	258,29	374,53	
1962 Dez.	722,32	651,85	580,50	1 497,49	2 078,87	1 735,33	745,07	234,08	370,41	
1963 März	722,45	651,96		1 497,76	2 079,24	1 735,64	760,07	233,89	370,11	
1963 Juni										
Sept.										

Jahr Monat	noch: Chemiefasern									
	Vereinigtes Königreich									
	Tricel (Triacetat-) 3 u. 4 1/2 den.	Fibrolan (Kasein-Prot.) Wolltype in Ballen ab Werk, 14 Tage netto ohne Abzug, spätere Verfrachtung	B.N.S. Nylon (Polyamid) 3 - 18 denier	Terylen (Polyester) 1 1/2-6 denier	Viskose- Filamentgarn 150/40 denier auf Spinnkuchen	Azetat- Filamentgarn 150/27 denier auf Pirns	Viskose-Zellw. gesponnenes Garn 1/36's tubes	Nylongarn 15 denier (30 den. 10 fl. 0,5 turn auf Bobinen		
	Pence je lb									
Dw.										
Originalpreise										
1950 D	44,0	52,9	39,4	561,0		
1954 D	.	42,0	126,5	144,0	54,0	68,0	48,4	501,5	223,8	
1958 D	54,0	42,0	117,0	120,0	60,0	74,0	47,6	431,0	190,0	
1959 D	54,0	42,0	117,0	120,0	60,0	74,0	43,8	431,0	190,0	
1960 D	54,0	42,0	117,0	120,0	60,0	74,0	46,2	372,8	190,0	
1961 D	54,0	42,0	116,7	115,0	61,0	74,0	48,8	342,0	186,0	
1962 D	54,0	42,0	109,0	110,0	61,5	79,5	47,5	342,0	176,0	
1962 Okt.	54,0	42,0	109,0	110,0	61,5	80,0	47,0	342,0	176,0	
Nov.	54,0	42,0	109,0	110,0	61,5	80,0	47,0	342,0	176,0	
Dez.	54,0	42,0	109,0	110,0	61,5	80,0	47,0	342,0	176,0	
1963 Jan.	54,0	42,0	109,0	110,0	61,5	80,0	47,0	342,0	176,0	
Febr.	54,0	42,0	109,0	110,0	61,5	80,0	47,0	306,8	176,0	
März	54,0	42,0	109,0	110,0	61,5	80,0	47,0	295,0	176,0	
April	54,0	42,0	109,0	110,0	61,5	80,0	47,0	295,0	176,0	
Mai	54,0	42,0	109,0	110,0	61,5	80,0	47,0	295,0	176,0	
Juni										
Juli										
Aug.										
Sept.										
Okt.										
Ungerechnete Preise für 100 kg in DM										
1958 D	581,16	452,01	1 259,18	1 291,47	645,73	796,41	511,85	4 638,53	2 044,83	
1962 Dez.	555,61	432,14	1 121,52	1 131,81	632,78	823,13	483,59	3 518,89	1 810,89	
1963 März	555,17	431,80	1 120,62	1 130,90	632,27	822,47	483,20	3 032,86	1 809,43	
1963 Juni										
Sept.										

Jahr Monat	noch: Chemiefasern									
	Frankreich		Belgien		Schweden		Schweiz	Italien		
	Viskose- glanzend Baumwolltype 120 denier unversteuert frei Empfänger		Viskose- glanzend Baumwolltype 150/45 denier normal denier auf Kegelspulen glanzend frei Empfänger		Viskose-, glanzend Baumwolltype 120 denier		Viskose- 150 denier Ia Qualität	Viskose- 150/36 denier, glanzend ohne Verpackung versteuert ²¹⁾ Fabrikverkaufspr.an Webereien	Azetat- glanzend	
	FF je kg		bfrs je kg		skr je kg		sfr je kg		Lire je kg	
Dw.										
Originalpreise										
1950 D	ME. 2,26	ME. 4,29			2,51	7,00	6,37	1 040	1 355	
1954 D	2,68	6,05	33,3	86,0	3,38	8,80	7,65	1 255	1 188	
1958 D	2,78	6,23	33,0	81,8	2,93	9,50	7,60	962	1 120	
1959 D	2,78	6,39	33,0	81,8	2,70	9,00	7,60	914	1 126	
1960 D	2,78	6,40	33,0	81,8	2,70	9,00	7,58	945	1 145	
1961 D	2,78	6,60	33,0	81,8	2,65	9,00	7,60	945	1 145	
1962 D	2,92	6,95	33,0	81,8	2,70	9,00	7,60	1 000	1 145	
1962 Okt.	2,92	6,95	33,0	81,8	2,75	9,00	7,60	1 005	1 145	
Nov.	2,92	6,95	33,0	81,8	2,75	9,00	7,60	1 005	1 145	
Dez.	2,92	6,95	33,0	81,8	2,75	9,00	7,60	1 005	1 145	
1963 Jan.	2,92	6,95	33,0	81,8			7,60	1 005	1 145	
Febr.	2,92	6,95	33,0	81,8			7,60	1 005	1 145	
März	2,92	6,95	33,0	81,8			7,60	1 076	1 199	
April	2,92	6,95	33,0	81,8			7,60	1 076	1 199	
Mai			33,0	81,8						
Juni										
Juli										
Aug.										
Sept.										
Okt.										
Ungerechnete Preise für 100 kg in DM										
1958 D	276,19	618,95	277,33	687,48	237,04	768,56	743,23	646,08	752,19	
1962 Dez.	238,12	566,76	265,09	657,10	211,86	693,35	703,63	646,92	737,04	
1963 März	238,14	566,81	264,43	655,46			701,73	692,51	771,68	
1963 Juni										
Sept.										

Jahr Monat	noch: Chemiefasern			F l a c h s					
	Spanien	Japan Tokio		BR-Deutschland Bielefeld	Vereinigtes Konigreich	Frankreich	Belgien		
	Viskose- gesponnenes Garn		120 denier I. Qualität	russischer Slanetz- Basis Nr. 11	Courtrai mittlerer Wasserröste	bretonischer, Type 3 Erdröste Wasserroste	Stroh- Landes- mittel		
	Nr. Tex 25	30's einfach	Exportpreis f.o.b.	c.i.f. Hbg./Brem.	c.i.f. UK.	gepocht versteuert ab Werk	Erzeugerpreis		
	Pesetas je kg	Yen je lb		DM je 100 kg	£.s.d. je 2240 lbs	FF je 100 kg	bfrs je 100 kg		
				ME.	Dw.				
				Originalpreise					
1950 D	.	.	253,8	.	351. 0. 0	159,20	.	314,40	
1954 D	.	141,6	209,8	.	319.16. 0	184,82	239,27	266,89	
1958 D	.	114,1	150,8	134,50	113.17. 6a)	241. 4. 1	161,82	197,82	189,99
1959 D	54,45	128,5	148,2	132,17	112.10.11	241. 4. 2	176,49	197,89	237,84
1960 D	55,03	121,6	147,0	187,35	167. 1. 8	244. 8. 4	219,77	255,68	273,18
1961 D	60,70	118,8	147,0	179,58a)	164. 0. 0	250. 0. 0	216,89	248,16	246,80
1962 D	60,43	113,4	150,7	177,45	162.17. 9a)	255.10.11	213,99	244,90	291,39
1962 Okt.	58,82	110,3	152,0	178,00	-	261.16. 0	228,24	250,74	274,11
Nov.	58,63	111,0	156,3	180,00	-	268. 0. 0	230,50	254,33	287,73
Dez.	58,63	111,7	165,0	-	-	273.10. 0	237,35	262,35	308,33
1963 Jan.	57,23			-	-	275. 0. 0	248,48	273,48	312,50
Febr.				-	-	275. 0. 0	253,00	278,00	333,75
März				-	-	275. 0. 0	250,26	278,00	330,63
April				-	-	275. 0. 0	249,33	278,00	323,06
Mai				-	-	276.10. 0	250,50	278,00	
Juni									
Juli									
Aug.									
Sept.									
Okt.									
				Umgerechnete Preise für 100 kg in DM					
1958 D	-	293,48	380,05	134,50	131,31	278,13	160,77	196,53	15,97
1962 Dez.	390,89	273,54	404,18	-	-	301,51	193,55	213,94	24,77
1963 März				-	-	302,92	204,10	226,72	26,49
Juni									
Sept.									
				noch: F l a c h s			L e i n e n g a r n		
	Belgien Courtrai	Niederlande Rotterdam	Österreich Wien	BR-Deutschland Nordrh.-Westf.	Frankreich Paris	Schweiz Zürich	Italien Mailand		
	Wasserroste "HD" Tauröste "LDC" S c h w u n g - weißholl. "WD" Tauröste "TRH" ø holl.u.belg			inländisches Nr. 30 Ia, mech. Kette ab Spinnereistat.			belgisches Nr. 18 I a Qualität	einheimisches Nr. 30 Fabrik.-VPr. frei Station	
	Exportpreis einschließlich Verpackung, frei Grenze			ab Grenze			versteuert ab Werk		
	bfrs je 100 kg	hfl je 100 kg	DM je 100 kg	DM je kg	FF je kg	FF je 9,1 kg	Lire je kg		
	Dw.	Dw.	Dw.	ME.	ME.	ME.	Dw.		
				Originalpreise					
1950 D	3 656	3 283	251,0	227,9	1 258	8,78	6,13	95,58	1 626
1954 D	4 273	3 431	273,3	250,4	1 768	8,67	8,34	75,50	1 477
1958 D	3 823	2 629	197,7	185,5	1 326	8,60	9,08	70,63	1 367
1959 D	3 942	2 660	198,3	184,2	1 401	8,02	8,36	68,75	1 409
1960 D	4 163	2 908	227,9	204,2	1 422	7,92	8,90	70,67	1 446
1961 D	4 150	2 813	214,2	194,2	1 380	7,19	9,34	70,00	1 446
1962 D	4 104	2 727	202,9	185,4	1 390	7,31	9,81	70,83	1 479
1962 Okt.	4 100	2 800	205,0	190,0	1 476	7,54	10,17	72,00	1 483
Nov.	4 100	2 850	215,0	200,0	1 479	7,54	10,23	72,00	1 483
Dez.	4 100	2 950	220,0	205,0	1 540	7,68	10,40	74,00	1 483
1963 Jan.	4 100	3 000	225,0	215,0	1 568	7,70	10,55	74,00	1 540
Febr.	4 100	3 000	222,5	210,0	1 568	7,73	10,75	75,00	1 540
März	4 100	3 000	222,5	207,5	1 566	7,83	10,94	75,00	1 550
April	4 100	3 000	222,5	207,5	1 567	7,83	11,06p	75,00	1 555
Mai	4 100	3 000	227,5	212,5		7,83			1 590
Juni									
Juli									
Aug.									
Sept.									
Okt.									
				Umgerechnete Preise für 100 kg in DM					
1958 D	321,28	220,94	218,18	206,38	214,15	860,00	902,10	759,03	918,21
1962 Dez.	329,35	236,97	244,25	227,59	238,29	768,00	848,10	752,87	954,29
1963 März	328,53	240,39	247,28	230,61	242,32	783,00	892,21	760,99	997,58
Juni									
Sept.									
				noch: R o h h a n f					Manila-Abaca
	Italien Mailand	Frankreich Beaune/Sarthe	Vereinigtes Konigreich London	Österreich Wien	Spanien	Philippinen Manila			
	ausländisches Nr. 30	secondo basso	IIIo corpo	einheimischer S.A. II ab Depart.Sarthe frei Fahrzeug	italienischer secondo basso Bologna	jugoslawischer Schwung-, Nr.1	italienischer frei österreichische Grenze	einheimischer 2. Sorte	Grad G Soft second mixed colours good cleaning f.o.b.
	Importeur-VPr. frei Station	ab Lager des Hanfkonsortiums		c.i.f. UK.			Schilling je 100 kg	Pesetas je kg	Pesos je 63,25 kg
	Lire je 100 kg	FF je 100 kg	£.s.d. je 2240 lbs						
	Dw.	Dw.	Dw.	ME.	ME.	ME.	ME.		
				Originalpreise					
1950 D	1 824	28 278	27 059	155,56	195.13. 4	.	1 100	.	53,67
1954 D	1 717	30 324	27 964	90,83	215. 1. 3	175.17.11	1 334	.	28,79
1958 D	1 507	38 840	35 125	140,00	232.15.10	163. 5. 0	1 445	.	39,20
1959 D	1 378	38 840	35 125	134,00	232.15. 0	155.10. 5	1 412	27,50	57,60
1960 D	1 397	38 840	35 125	130,00	232.15. 0	163.14. 2	1 416	26,58	61,60
1961 D	1 398	38 840	35 113	140,00	240. 1. 3	208. 8. 9	1 474	30,92	60,50
1962 D	1 390	-	35 085	155,00	262. 0. 0	207. 3. 4	1 766	35,08	
1962 Okt.	1 413	-	35 085	155,00	262. 0. 0	188.10. 0	1 765	36,00	
Nov.	1 430	-	35 085	155,00	262. 0. 0	188.10. 0	1 767	35,00	
Dez.	1 430	-	35 085	155,00	262. 0. 0	188.10. 0	1 766	35,00	
1963 Jan.	1 490	-	35 085	155,00	262. 0. 0	189.10. 0	1 767	35,00	
Febr.	1 496	-	35 085	155,00	262. 0. 0	189.10. 0	1 766		
März	1 505	-	35 085	155,00	262. 0. 0	189.10. 0	1 766		
April	1 525	-	35 085	155,00	262. 0. 0	189.10. 0	1 766		
Mai	1 573	-	35 085	155,00	262. 0. 0	189.10. 0	1 766		
Juni									
Juli									
Aug.									
Sept.									
Okt.									
				Umgerechnete Preise für 100 kg in DM					
1958 D	1 012,12	260,85	235,90	139,09	268,43	188,24	233,37	-	130,15
1962 Dez.	920,49	-	225,84	126,40	208,83	207,80	273,23	233,33	
1963 März	968,62	-	225,81	126,41	288,60	208,74	273,26		
Juni									
Sept.									

Jahr Monat	noch: Manila - Abaca					Sisalfasern			
	Vereinigte Staaten New York		Frankreich	Vereinigtes Königreich London		Vereinigte Staaten New York			
	Davao 1 Fair current light brown good cleaning	Non-Davao S2 Streaky two excellent cleaning c.i.f. versteuert ¹⁶⁾		Non-Davao J2 Fair cleaning super.seconds	Non-Davao S2 Streaky two exc. cleaning	ostafrikanisch I	Haiti A maschinen- getrocknet	Henequen Mexico Grad A	Brasilien I
	c.i.f.			c.i.f. Kontinenthafen		c.i.f.			
	Cents je lb		FF je kg	£.s.d. je 2240 lbs		Cents je lb			
	Dw.	Dw.	Dw.	Dw.	ME.	Dw.	Dw.	Dw.	Dw.
1950 D	26,59	25,91	2,77 ^{b)}	135.17. 3	204. 8. 4	18,45	17,04	12,62	15,79
1954 D	18,49	18,56	1,32	94. 7. 4	134. 1. 8	11,11	11,21	8,60	9,37
1958 D	25,66	22,33	1,91	113. 7. 0	166.11. 8	9,51	9,49	7,40	8,19
1959 D	30,59	28,14	2,97	149.12. 9	222.11. 8	11,52	11,47	9,58	10,84
1960 D	31,63	29,12	3,02	149.11. 6	219. 0. 0	12,95	12,90	10,07	12,15
1961 D	29,01	24,88	2,50	112.12. 9	184. 0. 0	11,77	11,86	8,97	11,10
1962 D	23,17	18,81	1,99	110. 7. 1	145. 0. 0	12,84	12,67	9,39	12,16
1962 Okt.	21,38	18,47	1,89	107. 0. 0	139. 0. 0	13,34	13,06	9,25	13,35
Nov.	21,13	17,95	1,87	110. 4. 0	138. 0. 0	14,38	14,33	10,48	14,55
Dez.	21,13	17,91	1,93	113. 5. 0	143. 0. 0	15,56	15,38	11,38	15,00
1963 Jan.	21,25	18,50	1,93	120.12. 0	145. 0. 0	16,40	15,83	11,38	15,80
Febr.	21,92	18,58	2,01	126. 0. 0	159. 0. 0	17,63	17,17	-	17,75
Marz	23,19	21,35	2,30	139. 0. 0	168. 0. 0	18,56	18,56	-	-
April	24,50	22,57	2,14	143.15. 0	154. 0. 0	18,63	18,63	-	-
Mai	22,90	20,00	2,06	132.15. 0	150. 0. 0	18,63	18,63	-	-
Juni									
Juli									
Aug.									
Sept.									
Okt.									
Umgerechnete Preise für 100 kg in DM									
1958 D	237,60	206,76	189,76	130,70	192,09	88,06	87,87	68,52	75,83
1962 Dez.	186,13	157,77	157,39	124,85	157,64	137,06	135,44	100,20	132,13
1963 März	204,31	188,10	187,58	153,11	185,06	163,55	163,55	-	-
Juni									
Sept.									
Jahr Monat	noch: Sisalfasern					Hanfgarn		Rohjute	
	Vereinigtes Königreich London			Frankreich		Ver. Staaten New York	Italien Mailand	Ver. Staaten New York	
	Brasilien I	ostafrikan. Nr. 1	Portg.Afrika	ostafrik. I	portugiesisch.	Madagaskar	Binde- Standard	langfaserig Nr. 10	Mill firste indische
	Kontinenthafen	c.i.f. UK.	Antwerpen	c.i.f. versteuert ¹⁶⁾		nächste Verschiffung c.i.f.	frei Fahrzeug ab Werk	gute Qualität Station Mailand	Offertenpreis ex dock
	je 1000 kg	£.s.d. je 2240 lbs		FF je kg			\$ je 50 lbs	Lire je kg	Cents je lb
	ME.		ME.	Dw.	Dw.	Dw.		Dw.	Dw.
1950 D	138.10. 8	141.10.10	149. 8.11	1,40	1,47	1,32	10,10	781,2	16,64
1954 D	71.19. 4	85.12.10	81.11. 2	0,83	0,76	0,83	9,74	748,9	14,15
1958 D	58.18. 2	72. 7. 7	70.19. 8	0,83	0,77	0,80	8,96	881,3	14,40
1959 D	83. 8. 9	89.18. 3	89. 9. 1	1,22	1,16	1,24	8,95	893,5	15,12
1960 D	90.12. 6a)	102. 7. 0	100.12. 2	1,39	1,31	1,44	9,05	907,2	18,63a)
1961 D	82. 8. 2a)	92.12.11	90. 4. 7	1,26	1,17	1,29	8,80	889,2	23,41a)
1962 D	92. 1. 8	101.18. 4	102. 2. 7	1,38	1,33	1,47	8,64	1 072,5	17,57
1962 Okt.	101. 0. 0	106. 3. 6	109. 0. 0	1,43	1,39	1,49	8,60	1 072,5	17,75
Nov.	110.10. 0	113.19. 1	120. 0. 0	1,56	1,52	1,61	8,55	1 072,5	18,00
Dez.	126. 0. 0	123.18. 5	127. 0. 0	1,69	1,66	1,73	8,55	1 072,5	18,00
1963 Jan.	129.10. 0	129.15. 5	134. 0. 0	1,75	1,79	1,79	8,78	1 077,5	18,00
Febr.	143.10. 0	138.18.11	144. 0. 0	1,90	-	1,91	8,78p	1 077,5	16,55
Marz	141.10. 0	147. 0. 0	147.15. 0	1,99	1,96	2,01	-	1 087,5	16,55
April	134.10. 0	148. 0. 0	144. 0. 0	2,01	1,87	2,02	-	1 087,5	16,75
Mai	137. 0. 0	148. 0. 0	145. 5. 0	2,01	1,75	-	-	1 097,5	15,75
Juni									
Juli									
Aug.									
Sept.									
Okt.									
Umgerechnete Preise für 100 kg in DM									
1958 D	69,02	83,46	81,85	82,46	76,50	79,48	165,93	591,89	133,34
1962 Dez.	138,90	136,61	140,01	137,82	135,37	141,08	150,61	690,37	158,56
1963 März	158,37	161,92	162,75	162,29	159,85	163,93	-	699,92	145,81
Juni									
Sept.									
Jahr Monat	noch: Rohjute				Jutegarn			Jutegewebe	
	Ver.Königreich London	Indien Kalkutta	Frankreich Paris	Österreich Wien	Italien Mailand	Ver. Staaten New York	Ver.Königreich London	Frankreich Paris	Ver. Staaten New York
	LJA First 2-3	ready	First Grade LJA 2/3 ¹⁶⁾	indische	First Grade	einheimisches Nr. II	Cops handelsübliche 8-lbs-Spindeln	metrisch Nr. 3,6 versteuert ab Werk	Burlaps 40 inches 10 ounces loco
	c.i.f. Kontinent	loco	frei Waggon ab Werk	c.i.f. Kontinenthafen	ital. Häfen	ab Werk			
	£.s.d. je 2240 lbs	Rupien je 400 lbs	FF je 100 kg	Schilling je 100 kg	£.s.d. je 2240 lbs	Cents je lb	Pence je lb	FF je kg	Cents je yard
	MM.			MM.	Dw.	Dw.	ME.		
1950 D	114.15. 2	200,00	114,00	693,30	112. 6. 5	30,2	17,13	2,09	21,98
1954 D	92.17. 1	164,88	97,02	673,00	91. 8. 2	26,8	16,27	2,22	11,98
1958 D	97. 8. 5	157,95	117,61	694,32	95. 5. 4	29,4	14,92	2,42	10,45
1959 D	93. 4. 9	166,64	131,25	663,95	92. 0. 1	29,8	14,36	2,76	10,19
1960 D	131.11. 9	245,90	182,36	940,85	128.17. 3	30,6	18,79	3,41	12,09
1961 D	164.10. 6	296,63	228,18	1 199,08	163. 7. 2	31,8	21,39	3,89	14,09
1962 D	111. 6. 1	229,81	160,56	812,84	111.12. 3	31,8	17,40	3,16	14,09
1962 Okt.	106.14. 4	235,00	153,19	786,30	107. 0. 0	31,8	17,04	3,19	13,96
Nov.	109. 0. 0	235,00	155,00	783,19	108.12. 6	31,8	17,04	3,19	14,84
Dez.	121.11. 7	235,00	161,52	870,12	116.18. 0	31,8	17,04	3,03	14,43
1963 Jan.	122. 0. 0	234,21	168,00	850,92r	123. 5. 0	-	17,04	3,03	13,60
Febr.	118. 2. 0	230,00	168,00	856,24	119. 3. 4	-	16,61	3,03	13,14
Marz	114. 1.11	230,00	163,94	869,76	114.18. 0	-	16,47	2,97	12,48
April	109.14. 0	234,00	160,50	775,86	110. 5. 0	-	16,47	2,98p	12,11
Mai	109. 9. 7	230,00	157,00	-	109. 7. 6	-	16,47	-	12,54
Juni									
Juli									
Aug.									
Sept.									
Okt.									
Umgerechnete Preise für 100 kg in DM									
1958 D	112,34	76,78	116,85	112,13	109,85	272,23	160,57	240,43	48,00 ¹⁸⁾
1962 Dez.	134,03	108,80	131,72	134,65	128,87	280,12	175,33	247,09	63,05 ¹⁸⁾
1963 März	125,68	106,48	133,70	134,56	126,57	-	169,33	242,22	54,54 ¹⁸⁾
Juni									
Sept.									

Jahr Monat	noch: J u t e g e w e b e			Verschiedene Bastfasern				Kapk		
	Ver.Königreich	Frankreich	Indien	Vereinigtes Königreich		Belgien		Ver.Königreich	Frankreich	
	London	Paris	Kalkutta	London		Antwerpen		London	Marseille	
	Hessians 40 inches 10 ounces f.o.b. Kalkutta	C.S. 370 122cm versteuert ab Werk	Hessians 40 inch.,10 oz 11 porter loco	Phormium St. Helena I. Qualität	ind. Hanf Benares II I. Qualität	Punga (Malve) I. Qualität	Urana Lobata	Kalkutta Superfine Termin- lieferung	Kambodscha	
	s.d. je 100 yards	FF je m	Rupien je 100 yards	£ s.d. je 2240 lbs		bfrs je 1000 kg		Pence je lb	FF je kg	
	Dw.	ME.		ME.	ME.	Dw.	ME.		Dw.	
Originalpreise										
1950 D	107. 5 1/3	1,17	55,00	115. 0. 0	80. 8. 4	15 229	17 885		3,11	
1954 D	72. 8 1/2	1,33	48,97	71.16. 8	67.11. 8	11 900	15 280	32,00 ^{a)}	3,69	
1958 D	60. 5 3/4	1,46	41,73	54. 3. 4	60.16. 8	11 250	14 800	17,72 ^{a)}	2,07	
1959 D	60.11.5	1,58	41,20	75.16. 8	62.15.10	9 530	14 170	16,56 ^{a)}	1,81	
1960 D	72.11.5/6	1,92	48,76	86. 0.10	72.18. 4	10 020 ^{a)}	15 870 ^{a)}	16,35	1,68	
1961 D	83. 0	2,13	56,66	77. 2. 6	98.18. 4	14 740 ^{a)}	21 070	20,44	1,84	
1962 D	82. 2 4/7	1,79	56,36	84. 0. 0	82.10. 0	-	15 440 ^{a)}	19,93	1,90 ^{a)}	
1962 Okt.	80. 6 1/4	1,81	55,74	90.10. 0	88. 0. 0	-	14 690	19,50	-	
Nov.	87. 2 1/4	1,81	58,09	100.10. 0	93. 0. 0	-	14 800	19,50	-	
Dez.	81. 8 1/4	1,84	54,96	108. 0. 0	93. 0. 0	-	16 440	19,50	-	
1963 Jan.	76. 9	1,84	51,75	114. 0. 0	92. 0. 0	-	16 900	30,00	-	
Febr.	76. 5 1/4	1,84	51,36	123. 0. 0	92. 0. 0	-	15 940	30,00	-	
März	72. 8 1/4	1,81	48,71	127. 0. 0	90. 0. 0	-	15 750	-	-	
April	70. 9	1,86p	47,48	128. 0. 0	89. 0. 0	-	15 190	-	-	
Mai	76.10 1/2		51,03	125. 0. 0	88. 0. 0	-	15 000	-	-	
Juni										
Juli										
Aug.										
Sept.										
Okt.										
Ungerechnete Preise für 100 kg ¹⁸⁾ in DM										
1958 D	38,74	145,05	40,25	62,46	70,15	95,55	124,38	190,71	205,65	
1962 Dez.	50,03	150,05	50,49	119,06	102,32	-	132,06	200,64	-	
1963 März	44,48	147,61	44,75	139,89	99,14	-	126,20	-	-	
Juni										
Sept.										
R i n d s h ä u t e										
Jahr Monat	BR-Deutschland	Vereinigte Staaten		Kanada		Vereinigtes Königreich				
	Stuttgart	New York	Chicago			London				
	Ochsen-, grün gesalzen, rote ohne Kopf 15-24,5 kg Auktionspreis	Kuh-, leichte Packertyp 22) naßgesalzen erstnotierter Monat	Stier- Packertyp, ungebrannte über 58 lbs 30-35 lbs schwer	Kuh- ungebrannte 30-35 lbs schwer		Stier-,leichte einheimische Packertyp	Frigorificos schwere Ochsen- 25 kg, gesalzen	Americanos trocken 10 kg, gesalzen	Frigorificos B.A. Ochsen naßgesalzen 24-26 kg	südafrik.Kap- getrocknet I. Qualität 18-22 lbs
	DM je kg	Cents je lb				kan. Cents je lb	Pence je lb			
	Dw.	Dw.	Dw.	Dw.	Dw.	Dw.	Dw.	Dw.	Dw.	
Originalpreise										
1950 D	3,84	23,69	27,05	29,30	30,1	29,21	35,46	24,84	32,05	
1954 D	2,52	13,85	11,68	14,30	13,9	19,12	22,45	16,34	25,65	
1958 D	2,08	13,00	11,39	16,43	15,0	15,07	18,16	14,22	21,00	
1959 D	2,74	23,23	18,96	22,23	22,2	22,23	26,73	20,97	24,82	
1960 D	2,71	16,64	13,70	18,75	18,0	17,47	25,10	16,38	22,79	
1961 D	2,49	17,06	14,86	19,48	19,5	16,06	19,30	15,19	20,03	
1962 D	1,88	16,94	15,20	18,59	19,7	15,71	19,07	14,70	18,43	
1962 Okt.	1,63	16,14	16,15	17,45	19,0	15,25	19,10	13,95	19,10	
Nov.	1,56	15,93	15,85	17,63	19,0	14,38	18,50	13,19	19,00	
Dez.	1,51	15,28	14,05	16,38	18,0	13,80	17,50	13,00	19,00	
1963 Jan.	1,50	14,67	13,50	15,72	18,0	13,82	17,50	12,91	19,00	
Febr.	1,44	14,01	12,00	15,00	16,0	13,69	18,00	12,88	19,00	
März	1,40	13,79	11,63	14,69	17,0	14,00	18,00	13,03	19,00	
April	-	13,19	11,10	13,95		14,15	18,00	13,25	19,00	
Mai	1,40p	12,69	11,63	13,88		13,75	18,00	13,31	19,00	
Juni										
Juli										
Aug.										
Sept.										
Okt.										
Ungerechnete Preise für 100 kg in DM										
1958 D	208,00	120,37	105,46	152,13	142,85	162,19	195,44	153,04	226,01	
1962 Dez.	151,00	134,60	123,76	144,29	147,38	141,99	180,06	133,76	195,49	
1963 März	140,00	121,49	102,46	129,42	138,94	143,93	185,06	133,96	195,34	
Juni										
Sept.										
noch: R i n d s h ä u t e										
Jahr Monat	Vereinigtes Königreich			Frankreich		Niederlande				
	London			Manchester	Paris	Marseille	Amsterdam			
	neuseeländ. Kuh-, Freezers naßgesalzen 40-50 lbs	ostafri."First" 30/40/30 8-12 lbs, getrocknet c & f UK.	nigerische 70/30 getrocknet	Ochsen- saubere 60-69 lbs	Kuh- trocken über 31,5 kg versteuert Auktionspreis	Madagaskar Arsenik- trocken	erstnotierter Monat	frei Gerberei	Kuh- einheimische	
	Pence je lb						c.i.f.	cents je kg	FF je 1/2 kg	
	Dw.	Dw.	Dw.	Dw.	ME.	ME.	Dw.			
Originalpreise										
1950 D	27,33	30,90	31,21	20,00 ^{a)}	1,39				1,01	
1954 D	18,00	32,09	27,89	16,28	0,87	0,94			0,72	
1958 D	14,98	30,70	25,77	12,36	0,99	1,06	1,67	144,17 ^{a)}	0,57	
1959 D	22,46	43,12	41,30	19,30	1,66	1,76	2,83	210,66	0,88	
1960 D	18,22	34,79	37,00	15,75	1,39	1,39	2,85	171,56	0,68	
1961 D	17,31	30,47	33,85	15,13	1,25	1,29	2,26	166,18	0,65	
1962 D	15,37	30,09	33,12	13,33	1,27	1,25	2,12	-	0,60	
1962 Okt.	14,60	29,70	33,50	12,47	1,12	1,15	2,10	-	0,56	
Nov.	14,00	29,50	33,50	12,94	1,20	1,17	2,10	-	0,55	
Dez.	14,38	29,50	33,50	12,19	1,20	1,17	2,14	-	0,55	
1963 Jan.	14,20	29,20	33,50	11,42	1,12	1,14	2,15	-	0,51	
Febr.	13,81	29,00	31,75	10,54	1,10	1,08	2,10	-	0,51	
März	13,75	29,19	31,75	10,57	1,05	1,01	2,10	-	0,51	
April	13,05	29,50	31,50	11,54	0,93	0,93	2,10	-		
Mai	13,00	29,50	31,25	11,82			2,10	-		
Juni										
Juli										
Aug.										
Sept.										
Okt.										
Ungerechnete Preise für 100 kg in DM										
1958 D	161,22	330,40	277,34	133,02	98,36	105,31	165,91	159,54	126,15	
1962 Dez.	147,96	303,53	344,69	125,42	97,86	95,41	174,51	-	122,12	
1963 März	141,36	300,10	326,42	108,67	85,63	82,37	171,27	-	113,08	
Juni										
Sept.										

noch: Rindshäute									
Jahr Monat	Dänemark Kopenhagen	Norwegen	Schweiz	Italien Mailand			Marokko Casablanca	Südafrika Port Elisabeth	
	Bullen- bis 26 kg	Ochsen- grüne, bis 20 kg	kurze 35-39,5 kg	Ochsen- 30-40 kg	Kap-, trocken gesalzen 80/20 30-40 lbs	Buenos Aires Americanos 70/30 10-11 kg	Addis Abeba 40/50/10 8-12 lbs	sonnen- getrocknet I. Qualität 10-19 lbs	
	Abrechnungspreis fr. Schlachthof						naßgesalzen	frei Käuferlager	
	Öre je kg	nkr je kg	sfr je kg	Lire je kg			Dirham je 100 kg	Cents je lb	
	Dw.	ME.	Dw.	Dw.	Dw.	Dw.	MA.		
Originalpreise									
1950 D	a)	1,89	1,85	375,1	573,9	599,3	-	112,50	16,1
1954 D	288	3,80	2,02	260,4	387,5	438,3	384,7	95,31	16,2
1958 D	258 ^{a)}	3,18	1,47	342,5	317,0	394,6	349,2	84,77	10,1
1959 D	367	5,07 ^{a)}	2,33	319,3	421,6	487,8	361,5	138,69	13,4
1960 D	330	4,44	2,19	302,1	407,0	448,1 ^{a)}	429,9	167,29	12,9
1961 D	386	4,71	2,12	267,2	386,9	387,4	363,5	139,58	
1962 D	303	4,12	1,78	241,2	370,4	423,1	339,2	155,21	
1962 Okt.	270	3,73	1,71	225,0	365,0	410,0	335,0	172,50	
Nov.	259	3,36	1,71	212,5	365,0	400,0	335,0	162,50	
Dez.	264	3,25	1,71	210,0	365,0	390,0	335,0	182,50	
1963 Jan.	270	3,08	1,64	205,0	365,0	390,0	340,0	182,50	
Febr.	278	2,87	1,64	205,0	365,0	390,0	345,0	182,50	
März	289	2,75	1,58	205,0	365,0	390,0	345,0	182,50	
April	293	2,75	1,53	205,0	365,0	390,0	345,0		
Mai	274	2,75		205,0	365,0	390,0	345,0		
Juni									
Juli									
Aug.									
Sept.									
Okt.									
Umgerechnete Preise für 100 kg in DM									
1958 D	156,27	186,23	143,76	230,02	212,91	265,01	234,54	84,77	59,39
1962 Dez.	152,96	181,84	158,32	135,18	234,95	251,04	215,64	144,25	
1963 März	167,39	153,82	145,89	131,94	234,91	251,00	222,04	144,25	
Juni									
Sept.									

Jahr Monat	Kalbfelle									
	noch: Rindshäute	Argentinien Buenos Aires	BR-Deutschland Stuttgart	Vereinigte Staaten New York	Chicago	Ver.Königreich Manchester	Frankreich Paris	Dänemark Kopenhagen	Norwegen	Italien Mailand
	Frigorificos	süddeutsche rote, ohne Kopf bis 4,5 kg	Collector 9 - 12 lbs	Packertyp 9,5-15 lbs	Firsts 9 - 16 lbs	I. Qualität bis 5,9 kg versteuert	8,5-13 kg	bis 7 kg	4 - 6 kg getrocknete o. Kopf, o. Füße	
	gesalzen	Auktionspreis	ungeschoren		Auktionspreis	Abrechnungspreis fr. Schlachthof	Erzeuger- Käuferlager			
	f.o.b.	DM	\$	Cents	Pence	FF	dkr	nkr	Lire	
	je 10 kg	je kg	je Fell	je lb	je lb	je kg	je 1/2 kg	je kg	je kg	
	Dw.	Dw.	Dw.	Dw.	Dw.	ME.	ME.	Dw.	Dw.	
Originalpreise										
1950 D	35,20	6,53	7,62	66,90	60,00 ^{a)}	3,73	.	2,96	899,3	
1954 D	38,44	5,06	5,29	39,23	42,3 ^{a)}	2,91	.	5,34	715,0	
1958 D	93,49	5,85	6,43	48,27	35,55 ^{a)}	4,60	2,05 ^{a)}	5,98	848,4	
1959 D	327,40	7,84	8,63	63,40	46,97	6,69	3,21 ^{a)}	7,62	1055,2	
1960 D	297,33	6,41	7,48	55,89	36,82 ^{a)}	4,89	2,65	6,60	844,2	
1961 D	247,83	7,36	8,61	62,29	42,50	6,43	2,93	7,69	931,7	
1962 D	315,13	6,77	7,78	63,82	-	6,09	2,40	7,68	919,1	
1962 Okt.	380,00	6,40	7,13	60,50	-	5,70	2,02	7,35	891,0	
Nov.	380,00	6,21	6,64	59,88	-	5,45	1,83	6,58	880,0	
Dez.	400,00	6,13	6,07	53,00	-	5,20	1,64	6,40	850,0	
1963 Jan.	364,00	5,84	6,20	49,38	23,00	5,00	1,63	6,11	827,0	
Febr.	370,00	5,56	6,03	48,75	23,00	4,75	1,67	5,90	790,0	
März	375,00	5,56	6,25	45,88	22,75	4,80	1,79	5,90	784,0	
April	390,00	5,12	5,35	38,00	23,00	3,40	1,83	5,90	735,0	
Mai		4,82	4,50	38,25	23,00		1,71	5,90	696,0	
Juni										
Juli										
Aug.										
Sept.										
Okt.										
Umgerechnete Preise für 100 kg in DM										
1958 D	-	585,00	567,03	446,95	382,60	457,01	248,34	350,21	569,79	
1962 Dez.	113,23	613,00	509,23	466,87	-	424,05	190,04	358,09	547,15	
1963 März	110,51	556,00	524,42	404,22	233,89	391,46	207,36	330,00	504,58	
Juni										
Sept.										

Jahr Monat	Rindleder							Kalbleder	
	Ver. Staaten Boston	Frankreich	Niederlande	Österreich Wien	Schweiz	Italien Mailand	Ver. Staaten Boston		
	schwarze Seiten chromgerbt Nr. 3	Sohl-, II. Wahl Croupens geglättet 3 1/4 & 4	Vache- Croupens	Sohl-, Croupens lohngegerbt Rotstempel einschließlich Rohhautumlage	schwarz, D chromgerbt	Zahnvache Croupens Boden- schnellgegerbt, in Halften	Sohl- 3 - 4 mm		
	ab Gerberei	verst. ab Werk	ab Gerberei				frei Verkaufslager		
	Cents je squ. foot	FF je kg	hfl je 1/2 kg	Schilling je 100 kg	sfr je kg	Lire je kg	Cents je squ. foot		
	ME.	ME.	ME.	ME.	ME.	ME.	Dw.		
Originalpreise									
1950 D	53,9	6,34	3,38	3 974	5 521	8,04	8,10	889,74	106,9
1954 D	31,8	6,51	5,97	4 345	8 713	7,47	7,96	762,92	94,2
1958 D	34,7	7,75	5,17	4 482	8 840	7,78	8,23	744,25	118,9
1959 D	47,5 ^{a)}	9,86	7,27	5 535	12 038	9,85	10,49	853,65	134,2
1960 D	37,5	9,48	5,58	5 233	11 888	10,25	11,06	849,17	131,9
1961 D	41,3	9,37	5,00	5 264	12 532	9,08	9,20	845,00	140,1
1962 D	43,1	9,10	5,00	5 250	12 875	9,08	9,20	822,92	132,6
1962 Okt.	43,0	8,79	5,00	5 250	12 875	9,08	9,20	810,00	130,6
Nov.	43,5	8,79	5,00	5 250	12 875	9,08	9,20	810,00	126,0
Dez.	43,0	8,79	5,00	5 250	12 875	9,08	9,20	810,00	122,0
1963 Jan.	42,5	8,79	5,00	5 250	12 875	9,08	9,20	810,00	119,6
Febr.	42,5 ^p	8,79	5,00	5 250	12 875	8,90	9,20	810,00	115,9 ^p
März		8,67	5,00	5 250	12 875	8,90	9,20	800,00	
April		8,67 ^p		5 250	12 875	8,90	9,20	787,50	
Mai								785,00	
Juni									
Juli									
Aug.									
Sept.									
Okt.									
Umgerechnete Preise für 100 kg in DM									
1958 D	15,69 ²³⁾	769,96	1144,23	723,84	1427,66	760,84	804,84	499,84	53,75 ²³⁾
1962 Dez.	18,48	716,81	1110,21	812,44	1992,41	840,65	851,76	521,40	52,47 ²³⁾
1963 März		707,08	1108,59	812,23	1991,89	821,76	849,46	514,88	
Juni									
Sept.									

Jahr Monat	noch: K a l b l e d e r			Quebracho		Myrobalanen		E r d ö l	
	Frankreich Paris	Österreich Wien	Italien Mailand	Ver. Staaten New York	Ver.Königreich London	Ver. Staaten New York	Ver.Königreich London	Vereinigte Staaten Bradford	West-Texas
	B-Ware versteuert ab Gerberei	Boxoalf schwarz, glatt D-Wahl	Chrom-, schwarz fein gefärbt 9 Qu.F. je Fell frei Verkäuferlager	63 % Tannin in Stücken unverzollt ab Kai	Extrakt argentinischer wasserlöslich f.o.b. Buenos Aires	Nüsse Nr. 1 zerquetscht loco		44,60 B6 Appalachian	36-36,90 B6
	FF je Qu.Fuß	Schilling je qm	Lire je Qu. Fuß	Cents je lb	£ s. d. je 1000 kg	je 2000 lbs	£ s. d. je 1000 kg	ab Bohrfield	
	MM.	MM.	Dw.	Dw.	Originalpreise	Dw.	Dw.		MM.
1950 D	2,61	141,0	607	8,32	62.16. 3	51,84	26. 0. 9	3,80	2,44
1954 D	3,23	199,1	528	11,43	80.15. 3	46,29	22. 5. 9	3,45	2,69
1958 D	3,90	256,7	590	9,92	66. 1. 5	55,75	20. 1. 0	4,14	2,94
1959 D	5,28	321,1	802	9,92	66. 1. 5	48,00	22. 7. 0	4,24	2,82
1960 D	4,84	280,8	631	9,20	-	50,67	23.18. 0	4,69	2,81
1961 D	5,99	324,9	616	6,61	42. 1. 5 ^a	57,50	26. 7. 8	4,79	2,85
1962 D	6,08	339,9	576	7,80	49.18. 7	62,16	29. 7. 7	4,63	2,86
1962 Okt.	5,91	339,9	560	8,00	51. 1. 6	66,00	29. 4. 0	4,63	2,86
Nov.	5,80	339,9	555	8,00	51. 1. 6	66,00	28.15. 0	4,63	2,86
Dez.	5,75	339,9	550	8,00	51. 1. 6	66,00	27. 6. 0	4,63	2,86
1963 Jan.	5,75	339,9	550	8,00	51. 1. 6	66,00	26. 7. 6	4,63	2,86
Febr.	5,65	339,9	550	8,00	51. 1. 6	66,00	26. 0. 0	4,63	2,86
März	5,65	339,9	540	8,00	51. 1. 6	66,00	26. 0. 0	4,63	2,86
April	5,53p	339,9	530	8,00	51. 1. 6	65,00	25. 2. 0	4,63	2,86
Mai			530	8,00	51. 1. 6	65,00	24.10. 0	4,63	2,86
Juni									
Juli									
Aug.									
Sept.									
Okt.									
Umgerechnete Preise für 100 kg in DM									
1958 D	36,71 ²³	41,46 ²³	44,05 ²³	91,85	77,42	25,81	23,49	10,94 ²⁵	7,77 ²⁵
1962 Dez.	44,45 ²³	52,60 ²³	39,34 ²³	70,47	57,21	29,07	30,58	11,64 ²⁵	7,19 ²⁵
1963 März	43,70 ²³	52,59 ²³	38,62 ²³	70,48	57,16	29,07	29,10	11,64	7,19 ²⁵
Juni									
Sept.									

Jahr Monat	noch: E r d ö l ²⁴									
	Saudi - Arabien		Irak		Iran	Kuwait	Arabien Neutrale Zone	Katar	Libyen	
	36-36,90 B6		Basra	Kirkuk	34-34,90 B6	31-31,90 B6	Burghan	39-39,90 B6	Zeitun	
	f.o.b.		f.o.b.		f.o.b.	f.o.b.	f.o.b.	f.o.b.	f.o.b.	
	Ras Tanura	Sidon (Liban)	Pao (Irak)	Tripoli (Liban)	Abadiah	Mena el Amadi	Mina Saud	Umm Said	Marsa el Brega	
	\$ je barrel (42 gallons)									
Jahr Monat	Originalpreise									
	1,75	2,41 ^a	1,75 ^a	2,33 ^a	1,68	-	1,77 ^a	-	-	
	1,97	2,39	1,92	2,39	1,86 ^b	1,72	2,06	-	-	
	2,12	2,50	2,00	2,50	1,99	1,85	1,61	2,19	-	
	1,95	2,33	1,84	2,33	1,83	1,69	1,52	2,03	-	
	1,89	2,27	1,79	2,27	1,78	1,64	1,50	1,97	-	
	1,84	2,21	1,74	2,21	1,73	1,59	1,48	1,91	2,21	
	1,84	2,21	1,74	2,21	1,73	1,59	1,48	1,91	2,21	
	1962 Okt.	1,84	2,21	1,74	2,21	1,73	1,59	1,48	1,91	2,21
	Nov.	1,84	2,21	1,74	2,21	1,73	1,59	1,48	1,91	2,21
	Dez.	1,84	2,21	1,74	2,21	1,73	1,59	1,48	1,91	2,21
	1963 Jan.	1,84	2,21	1,74	2,21	1,73	1,59	1,48	1,91	2,21
	Febr.	1,84	2,21	1,74	2,21	1,73	1,59	1,48	1,91	2,21
	März	1,84	2,21	1,74	2,21	1,73	1,59	1,48	1,91	2,21
	April	1,84	2,21	1,74	2,21	1,73	1,59	1,48	1,91	2,21
	Mai	1,84	2,21	1,74	2,21	1,73	1,59	1,48	1,91	2,21
	Juni									
	Juli									
	Aug.									
	Sept.									
Okt.										
Umgerechnete Preise für 100 Liter in DM										
1958 D	5,60	6,60	5,28	6,60	5,26	4,89	4,25	5,79	-	
1962 Dez.	4,62	5,55	4,37	5,55	4,35	4,00	3,72	4,80	5,55	
1963 März	4,63	5,56	4,37	5,56	4,35	4,00	3,72	4,80	5,56	
Juni										
Sept.										

Jahr Monat	noch: E r d ö l ²⁴				Leuchtöl		H e i z ö l			
	Algerien	Venezuela	Kanada	Ndl. Antillen	Ver.Königreich	Niederländische Antillen	Iran			
	Hasai Messaoud	Tia Juana	Bachaquero	Aruba ²⁵	London	Aruba ²⁶	Abadan			
	40° B6	26-26,90 B6	Flatpreis	Pembina	41-43° B6	Kerosin	schweres	leichtes		
	Kontraktpreis	Medium	Flatpreis	Flatpreis	waterwhite	burning oil	Grad C	Nr. 2		
	Bougie	f.o.b.	Las Piedras	ab Bohrfield	"Illuminating"	Zone	in Schiffsladungen			
		Amay			f.o.b.	England/Wales	f.o.b.			
	\$ je barrel (42 gallons)				Kan.\$ je barrel (35 imp.gall.)	Cents je gallon	Pence je imp.gallon	\$ je 42 gallons.	Cents je gallon	
	MM.									
Jahr Monat	Originalpreise									
	-	2,30	.	.	8,55	14,27	1,74	8,00 ^a	.	
	-	2,30	.	2,63	9,42	16,83	1,77	8,29	.	
	2,90	2,55	2,07	2,54	9,10	17,19	2,21	8,49	8,79	
	2,79 ^a	2,34	1,89	2,42	9,43	18,07	2,00	8,68	8,79	
	2,77 ^a	2,30	1,88	2,38	9,32	18,50	2,00	8,21	7,97	
	2,65 ^a	2,30	1,88	2,41	9,60	19,98	2,00	8,27	7,70	
	2,65	2,30	1,88	2,53	9,56	20,56	2,00	8,03	7,70	
	1962 Okt.	2,65	2,30	1,88	2,55	9,50	20,50	2,00	7,90	7,70
	Nov.	2,65	2,30	1,88	2,55	9,50	20,50	2,00	7,90	7,70
	Dez.	2,65	2,30	1,88	2,55	9,50	20,50	2,00	7,90	7,70
	1963 Jan.	2,33	2,30	1,88	2,55	9,64	20,50	2,00	7,99	7,70
	Febr.	2,33	2,30	1,88	2,55	9,80	20,50	2,00	8,22	7,73
	März	2,33	2,30	1,88	2,55	9,80	20,50	2,00	8,30	7,90
	April	2,33	2,30	1,88	2,55	9,80	20,50	2,00	8,30	7,90
	Mai	2,33	2,30	1,88	2,55	9,65	20,50	2,00	8,15	7,90
	Juni									
	Juli									
	Aug.									
	Sept.									
	Okt.									
Umgerechnete Preise für 100 Liter in DM										
1958 D	7,66	6,74	5,47	6,90	10,10	18,47	5,84	9,42	-	
1962 Dez.	6,66	5,78	4,72	5,95	10,03	21,05	5,03	8,34	8,13	
1963 März	5,86	5,78	4,73	5,94	10,35	21,03	5,03	8,76	8,34	
Juni										
Sept.										

noch: H e i z ö l									
Jahr Monat	BR-Deutschland Düsseldorf	Vereinigte Staaten New York Harbor	Kansas/Oklah.	Vereinigtes Königreich		Frankreich		Niederlande	Schweden
	schweres	Grad C	Nr. 6	schweres	leichtes	schweres, Nr. 2	leichtes		I. Qualität Zone 0
	Mengen ab 15 t versteuert fr. Verbraucher	in Schiffsladungen f.o.b.	in Ladungen ab Raffinerie	Zone England und Wales		in Tankwagen bis zu 12 t frei Empfänger		ex Tankwagen	versteuert 27) Verkaufspreis ab Hafenlager
	DM je 1000 kg	\$ je barrel (42 gallons)		Pence je imperial gallon		FF je 1000 kg	hfl je 100 Liter	skr je 1000 Liter	
Originalpreise									
1950 D	.	2,08	1,55	8,90	9,47	92,66	113,23	11,43	158,66
1954 D	.	2,25	1,37	10,75	11,63	112,98	135,90	12,20	167,25
1958 D	.	2,62	1,74	12,45	13,77	142,48	172,47	13,26	209,75
1959 D	88,52	2,47	1,96	11,94	13,33	148,11	187,86	13,18	196,00
1960 D	81,46	2,56	1,90	12,75	13,87	145,80	180,79	12,55	182,00
1961 D	81,63	2,62	1,88	14,23	15,36	142,81	179,66	12,67	178,25
1962 D	85,84	2,54	1,90	14,81	15,93	134,93	173,33	12,98	178,50
1962 Okt.	86,27	2,51	1,90	14,75	15,88	132,30	169,90	12,88	171,00
Nov.	86,82	2,51	1,90	14,75	15,88	132,30	169,90	12,88	171,00
Dez.	86,64	2,51	1,90	14,75	15,88	132,30	169,90	12,88	171,00
1963 Jan.	90,76	2,51	1,90	14,75	15,88	132,30	169,90	12,83	182,00
Febr.	90,24	2,51	1,90	14,75	16,02	132,30	169,90	13,53	189,00
März	89,39	2,51	1,90	14,75	16,13	132,30	169,90	13,53	201,00
April		2,51	1,90	14,75	16,13	132,30	169,90		201,00
Mai		2,51	1,90	14,75	16,13	132,30	169,90		
Juni									
Juli									
Aug.									
Sept.									
Okt.									
Umgerechnete Preise für 100 Liter in DM									
1958 D	.	6,92	4,60	13,38	14,80	13,07	14,82	14,67	16,97
1962 Dez.	8,00	6,31	4,78	15,14	16,30	9,96	11,98	14,30	13,17
1963 März	8,25	6,31	4,78	15,13	16,54	9,96	11,99	15,00	15,48
Juni									
Sept.									

Jahr Monat	noch: Heizöl		D i e s e l- u n d G a s ö l						
	Italien Mailand	Japan Tokio	Niederländische Antillen Aruba 26)	Ver. Staaten New York	Vereinigtes Königreich	Frankreich Paris	Niederlande		
	Viscosität 3-70 E/500 C	Grad B Nr. 2	43 - 47 Dieselindex	45 cet. 45 di. leichtes	Gasöl automotive	Dieselöl	Gasöl		
	frei Empfänger	frei Empfänger	in Schiffsladungen f.o.b.		Zone England und Wales	versteuert frei Tankstelle Paris	ex Tank		
	Lire je 100 kg	Yen je 1000 Liter	Cents je gallon	\$ je 42 gallons	Pence je imperial gallon	FF je 100 Liter	hfl je 100 Liter		
Originalpreise									
1950 D	1 814	8 667	7,49	7,74	3,66	27,84	12,01	33,09	13,01
1954 D	1 994	10 400	8,45	8,71	4,10	44,79	14,41	43,54	12,70
1958 D	2 057	10 144	8,61	8,86	4,09a)	46,73	15,94	61,58	13,68
1959 D	1 937	10 300	8,80	9,05	4,23a)	47,56	16,39	64,22	13,58
1960 D	1 846	10 378	8,26	8,51	4,20	47,89	16,66	63,06	12,85
1961 D	1 744	9 125	8,37	8,59	4,57a)	49,02	18,34	63,06	12,94
1962 D	1 796	8 142	8,13	8,33	4,32a)	50,75	18,93	62,92	13,81
1962 Okt.	1 772	8 000	8,00	8,20	4,18	50,75	18,88	62,75	13,65
Nov.	1 803	8 100	8,00	8,20	4,18	50,75	18,88	62,75	13,65
Dez.	1 818	8 300	8,00	8,20	.	50,75	18,88	62,75	13,65
1963 Jan.	1 840		8,09	8,29	4,37	50,75	18,88	62,75	13,65
Febr.	1 882		8,32	8,52	4,37	50,89	19,16	62,75	14,35
März			8,40	8,60	4,37	51,25	19,38	62,75	14,35
April			8,40	8,60	4,37	51,25	19,38	62,75	
Mai			8,25	8,45	3,95p	51,25	19,38	62,75	
Juni									
Juli									
Aug.									
Sept.									
Okt.									
Umgerechnete Preise für 100 Liter in DM									
1958 D	11,95	11,84	9,55	9,83	10,80	50,21	17,13	61,18	15,14
1962 Dez.	10,12	9,22	8,44	8,66	10,80	52,10	19,38	51,17	15,15
1963 März			8,87	9,08	10,98	52,57	19,88	51,18	15,91
Juni									
Sant.									

Jahr Monat	noch: Diesel- u. Gasöl		B e n z i n						
	Schweden	Italien	BR-Deutschland	Niederländische Antillen Aruba 26)	Iran Abadan	Ver. Staaten New York	Kanada Toronto	Ver. Königreich	
	Gasöl Zone 0 27) versteuert Verkaufspreis ab Hafenlager	Dieselöl 50 Dieselindex Verkaufspreis ab Lager	Marken-28) VR. bei Abnahme in Kesselwagen frei Empfangsstation	80 R Regular	93 R Oktan Premium in Schiffsladungen f.o.b.	90 R Regular	reguläre Grade	Motoren- Standard	
	skr je 1000 Liter	Lire je 100 Liter	DM je 100 Liter	Cents je gallon		Händler - VPr. bei Abnahme in Tankwagen	unversteuert in Tankwagen	Zone England/Wales	
	MA.	Dw.				kan. Cents je imp. gallon	Pence je imp. gallon		
Originalpreise									
1950 D	185,2	6 707	50,25	9,75	-	-	22,88	30,63	
1954 D	202,9	7 850	49,21	9,83	-	-	22,60	45,75	
1958 D	250,8	8 073	48,24	9,10	10,85	15,99	22,80	45,75	
1959 D	253,0	8 008	45,50	9,22	10,98	16,00	22,43	46,00	
1960 D	216,4	7 436	48,39	9,25	11,00	16,20	22,30	46,00	
1961 D	217,5	7 100	47,13	8,42	10,71	16,22	22,30	47,30	
1962 D	232,9	7 100	46,67	7,79	10,35	16,20	22,30	49,00	
1962 Okt.	235,0	7 100	47,00	7,70	10,30	16,20	22,30	49,00	
Nov.	230,0r	7 100	45,00	7,70	10,30	16,20	22,30	49,00	
Dez.	230,0r	7 100	45,00	7,70	10,10	16,20	22,30	49,00	
1963 Jan.	240,0	7 100	44,84	7,70	10,10	16,20	22,30	49,00	
Febr.	240,0	7 100	44,50	7,46	9,92	16,20	22,30	49,00	
März	260,0	7 100	44,50	7,30	9,80	16,20	22,30	49,00	
April	260,0	7 100	44,50	7,30	9,80	16,20	22,30	49,00	
Mai		7 100	44,50	7,30	9,80	16,20	22,30	49,00	
Juni									
Juli									
Aug.									
Sept.									
Okt.									
Umgerechnete Preise für 100 Liter in DM									
1958 D	20,29	54,22	48,24	10,10	12,04	17,74	21,68	49,16	
1962 Dez.	17,72	45,70	45,00	8,13	10,66	9,71	17,10	50,31	
1963 März	20,02	45,70	44,50	7,71	10,35	9,40	17,10	50,26	
Juni									
Sept.									

Jahr Monat	noch: B e n z i n								Schmieröl
	Frankreich Paris	Schweden	Österreich Wien	Schweiz	Italien Mailand	Spanien	Marokko Casablanca	Japan Tokio	Ver. Staaten West-Pennsylv.
	Essence tourisme versteuert		in Kesselwagen ab Raffinerie oder Lager		70/72 MM freier Marktpreis				Zylinder- Flamm. 600° P. neutral
	frei Tankstelle		Schilling je 100 kg MM.	sfr je 100 kg ME.	Lire je 100 Liter Dw.	Pesetas je Liter	Dirham je 100 Liter	Yen je 1000 Liter	ab Raffinerie Cents je gallon Dw.
1950 D	43,38	72,8	218,5	61,36	10 691	.	19,50	15 023	20,04
1954 D	59,15	58,0	483,2	56,11	11 619	.	28,02	30 928	13,92
1958 D	89,94	71,0	367,1	50,47	13 175	.	61,25	30 442	17,34 ^{a)}
1959 D	94,66	72,3	367,1	47,67	11 883	6,52	61,58	35 711	17,36 ^{a)}
1960 D	94,75	73,0	367,1	46,73	10 349	7,96	63,25	37 192	20,25
1961 D	94,00	72,3	380,3	46,73	9 068	7,96	63,25	36 939	22,38
1962 D	93,60	77,8	380,3	53,64	9 000	7,96	63,25	36 797	24,00
1962 Okt.	93,93	77,5	380,3	53,42	9 000	7,96	63,25	36 400	24,00
Nov.	93,93	77,5	380,3	54,74	9 000	7,96	63,25	36 700	24,00
Dez.	93,93	77,5	380,3	54,74	9 000	7,96	63,25	37 400	24,00
1963 Jan.	93,93	78,0	380,3	54,74	9 000	7,96	63,25		24,00
Febr.	93,93	78,0	380,3	54,74	9 000		63,25		24,00
Marz	93,93		380,3	54,74	9 000		63,25		24,00
April	93,93		380,3	54,74	9 000				24,00
Mai	93,93				9 000				24,00
Juni									
Juli									
Aug.									
Sept.									
Okt.									
Umgerechnete Preise für 100 Liter in DM									
1958 D	89,36	57,44	43,34	36,08	88,48	-	61,25	35,53	19,25
1962 Dez.	76,60	59,71	43,02	37,05	57,93	53,07	49,99	41,56	25,33
1963 März	76,60		43,00	36,95	57,92		49,99		25,34
Juni									
Sept.									

Jahr Monat	noch: Schmieröl				Zement			
	Ver. Staaten Houston	Frankreich Paris	Italien Mailand	BR-Deutschland Hamburg	Ver. Staaten New York	Vereinigtes Königreich London	Frankreich Paris	Niederlande
	red oil Nr. 5 - 6 Visc. 500 Exportpreis fob.Süd-Texas	Spindel-Nr.1 Visc.1,5-2,5 versteuert frei Empfänger	Turbinen- dampfgerreinigt frei Station Mailand	Großhandelsma. bei Abn.von 10t fr.Empfängerstat.	Portland- in Säcken frei N.Y.	wasserabstoßend Lieferung von 6 lts und mehr in Jutesäcken ab Station Charing-Cross	Portland- Type 250/315 mit Papiertasch versteuert frei Bau	Portland- Type 250/315 mit belgischer A mit Papiertasch frei Kai
	Cents je gallon	FF je 100 kg	Lire je 100 kg	DM je 10 t	\$ je 170,55 kg	s.d. je 2240 lbs	FF je 1000kg	hfl je 1000 kg
	Dw.	ME.	Dw.	Dw.	Dw.	Dw.	ME.	ME.
1950 D	13,10	55,26	34 175	600,14	3,16	62. 6	94. 0	42,33
1954 D	14,73	75,20	33 000	783,33	3,60	96. 3	128. 9	53,81
1958 D	18,00	97,90	36 479	800,00	4,23	112. 0	144. 6	60,00
1959 D	18,10	102,40	36 158	800,00	4,29	112. 0	144. 6	58,75
1960 D	19,54	103,13	35 514	800,00	4,19	110. 2	142. 8 ²	57,88
1961 D	20,00	103,80	35 500	800,00	4,20	114. 5 ^{1/3}	147. 1 ² /5	57,56
1962 D	20,00	103,80	36 583	800,00	4,27	116. 0	148. 6	57,24
1962 Okt.	20,00	103,80	36 500	800,00	4,30	116. 0	148. 6	57,15
Nov.	20,00	103,80	36 500	800,00	4,30	116. 0	148. 6	57,15
Dez.	20,00	103,80	36 500	800,00	4,19	116. 0	148. 6	57,15
1963 Jan.	20,00	103,80	36 500	775,00	3,85	116. 0	148. 6	57,15
Febr.	20,00	103,80	36 500	775,00	3,85	116. 0	148. 6	57,15
Marz	20,00	103,80	36 500	775,00	3,85	116. 0	148. 6	57,15
April	20,00	103,80	37 500	775,00	3,85	116. 0	148. 6	57,15
Mai	20,00	103,80	38 500	775,00	3,85	116. 0	148. 6	57,15
Juni								
Juli								
Aug.								
Sept.								
Okt.								
Umgerechnete Preise für 100 kg in DM								
1958 D	19,97 ²⁵⁾	97,26	244,99	8,00	10,42	6,46	8,33	9,26
1962 Dez.	21,11 ²⁵⁾	84,65	234,95	8,00	9,82	6,39	8,19	8,80
1963 März	21,11 ²⁵⁾	84,65	234,91	7,75	9,02	6,39	8,18	8,81
Juni								
Sept.								

Jahr Monat	noch: Zement							Mauersteine	
	Österreich Wien	Schweiz	Italien Mailand	Spanien	Marokko Casablanca	Algerien Algier	Japan Tokio	Ver. Staaten New York	Frankreich Paris
	Type 225	Portland- Type 500 ohne Verpackg. nach Abzug von Rabatt u.Skonto	Fabrik- verkaufspreis frei Fahrzeug		Type 200/250	Pointe pescade versteuert	Portland- in Säcken c.i.f. jap.Empf.hafen	normal	60x110x220 mm normal versteuert frei Bau
	Schilling je 100 kg	sfr je 10 t	Lire je 100 kg	Pesetas je 1000 kg	Dirham je 1000 kg	FF je 1000 kg	Yen je 1000 kg	\$ je 1000 Stück	FF je 1000 Stück
	MM.	ME.	Dw.	Dw.	Dw.	Dw.	MA.	ME.	ME.
1950 D	28,67	543,72	961,0	.	62,39	71,28	5 006	25,67	.
1954 D	43,50	567,40	1094,5	.	68,24	89,11	8 743	28,22	.
1958 D	46,80	645,80	1034,4	.	72,42	95,29	7 149	30,97	119,92
1959 D	46,80	636,00	960,2	925,65	72,60	95,81	6 733	31,67	128,74
1960 D	46,80	624,17	883,3	949,08	72,60	96,01	6 546	28,69	131,06
1961 D	46,80	606,62	894,5	765,06	72,60	96,07	6 311	28,96	140,33
1962 D	46,80	601,72	895,0	820,81	75,13	.	6 903	29,51	151,88
1962 Okt.	46,80	601,72	895,0	862,75	75,13		6 900	29,35	164,92
Nov.	46,80	601,72	895,0	874,70	75,13		6 900	29,35	164,92
Dez.	46,80	601,72	895,0	874,70	75,13		6 900	29,41	164,92
1963 Jan.	46,80	601,72	895,0	874,70	75,13			29,60	164,92
Febr.	46,80	601,72	895,0		75,13			29,60p	164,92
Marz	46,80	601,72	932,5		75,13				164,92
April	46,80	601,72	895,0						
Mai			895,0						
Juni									
Juli									
Aug.									
Sept.									
Okt.									
Umgerechnete Preise für 100 kg in DM									
1958 D	7,56	6,32	6,95	-	6,03	9,47	8,34	130,07 ²⁹⁾	119,14 ²⁹⁾
1962 Dez.	7,24	5,57	3,76	5,83	5,94		7,67	117,49 ²⁹⁾	134,49 ²⁹⁾
1963 März	7,24	3,56	6,00		5,94				134,50 ²⁹⁾
Juni									
Sept.									

Jahr Monat	noch: Mauersteine						Dachziegel		
	Österreich Wien		Schweiz	Italien Mailand	Spanien	Japan Tokio	Frankreich Paris	Niederlande	Österreich
	normal	Formsteine feuerfeste Ziegel	normal	6x11x23	normal 25 x 12 x 5	gewöhnliche 1. Qualität	Tuiles mécaniques versteuert frei Bau	rote holländische	Falzziegel
	Großhandelspre- einschließlich Lagerzuschlag			Ziegelei- Verkaufspreis frei Empfänger		ab Werk		ab Werk	Großhandelspre- einschließlich Lagerzuschlag
	Schilling je 100 Stück	je 1000 kg	sfr je 1000 Stück	Lire je 1000 Stück	Pesetas je 100 Stück	Yen je Stück	FF je 1000 Stück	hfl	Schilling je 100 Stück
	MM.	MM.	ME.	Dw.	Originalpreise		ME.		MM.
1950 D	31,00	1 139	92,8	7 535		4,89	.	122,50	78,6
1954 D	45,00	1 656	97,0	8 445	.	6,00	.	151,83	117,0
1958 D	51,30	1 904	107,0	8 788	.	6,79	431,15	162,50	130,0
1959 D	51,30	1 936	107,0	8 542	63,09	6,70	466,79	165,13	130,0
1960 D	51,53	2 094	107,0	9 602	61,42	7,07	479,42	164,75	130,6
1961 D	53,58	2 094	118,0	11 911	58,99	7,88	509,67	168,83	134,9
1962 D	54,93	2 094	118,0	12 097	63,72	8,50	565,83	-	137,4
1962 Okt.	54,00	2 094	118,0	12 750	67,35	8,50	566,60	-	135,0
Nov.	54,00	2 094	118,0	12 750	67,35	8,50	570,32	-	135,0
Dez.	56,80	2 094	118,0	12 750	67,35	8,50	570,32	-	142,2
1963 Jan.	56,80	2 094	126,0	12 750	67,35		592,57	-	142,2
Febr.	56,80	2 094	126,0	12 750			592,57	-	142,2
März	56,80	2 094	126,0	13 000			592,57	-	142,2
April	58,50	2 094	126,0	13 250				-	142,2
Mai				13 315					135,0
Juni									
Juli									
Aug.									
Sept.									
Okt.									
	Umperechnete Preise für 1000 Stück in DM								
1958 D	82,85	30,75 ³⁰⁾	104,64	59,02	-	79,24	428,35	179,89	209,95
1962 Dez.	87,90	32,40 ³⁰⁾	109,25	82,07	44,90	94,44	465,08	-	220,05
1963 März	87,88	32,40 ³⁰⁾	116,34	83,67			483,27	-	220,00
Juni									
Sept.									
	B a u k a l k								
	noch: Dachziegel						Teer	Marmor	Gips
	Schweiz	Italien Mailand	BR-Deutschland Bayern	Ver. Staaten New York	Frankreich Paris	Spanien	Frankreich Paris	Italien Masse/Carrara	Frankreich Paris
	Biberschwänze	Marseiller Brm 131/2 St. je m ²	Weißstück- 31)	pulverisiert	Lösch-, 30/60 versteuert in Papiersäcken	einheimischer	Straßen- halbflüssig 120-3000 Visc. versteuert ab Werk	gelbweiß, Ia in Blöcken von 151x249 mm frei Waggon Abgangetation	Bau-, fein
		ab Ziegelei	ab Werk	frei Bau					versteuert in Säcken frei Bau
	sfr je 1000 Stück	Lire je 1000 Stück	DM je 1000 kg	\$ je 2000 lbs	FF je 1000 kg	Pesetas je 30 kg	FF je 1000 kg	Lire je cbm	FF je 1000 kg
	ME.	Dw.			ME.				
1950 D	135,7	21 585	37,00	25,00	.	.	131,23	74 500	.
1954 D	153,0	28 113	48,00	25,00	.	.	144,65	82 000	.
1958 D	168,0	24 183	53,50	26,41	77,68	.	163,60	86 000	65,08
1959 D	168,0	23 708	53,50	26,12	83,63	7,22	183,38	86 000	72,92
1960 D	168,0	29 417	65,38	24,83	84,34	6,83	181,92	86 000	73,57
1961 D	196,0	33 038	67,00	37,00	85,04	6,75	181,25	100 000	76,85
1962 D	196,0	32 729	60,71	37,38	87,13	6,72	180,83	110 000	81,78
1962 Okt.	196,0	32 500	55,50	38,00	88,26	6,72	178,75	120 000	82,57
Nov.	196,0	32 500	55,50	36,00	88,26	6,72	178,75	120 000	82,57
Dez.	196,0	32 500	55,50	35,00	88,26	6,72	178,75	120 000	84,98
1963 Jan.	208,0	32 500	55,50	35,00	88,26	6,72	178,75	120 000	84,98
Febr.	208,0	32 500	55,50	35,00	88,26		178,75	120 000	84,98
März	208,0	32 750	55,50	35,00	88,26		178,75		84,98
April	208,0	33 000	55,50	35,00			178,75		
Mai		33 032	55,50	35,00					
Juni									
Juli									
Aug.									
Sept.									
Okt.									
	Umperechnete Preise für 100 kg in DM								
1958 D	164,29 ²⁹⁾	162,41 ²⁹⁾	5,35	12,23	7,72	-	16,25	577,58 ³⁰⁾	6,47
1962 Dez.	181,46 ²⁹⁾	209,20 ²⁹⁾	5,55	15,42	7,20	14,93	14,58	772,44 ³⁰⁾	6,93
1963 März	192,05 ²⁹⁾	210,78 ²⁹⁾	5,55	15,42	7,20		14,58		6,93
Juni									
Sept.									
	G l a s								
	BR-Deutschland	Vereinigte Staaten New York		Frankreich Paris	Italien Mailand		Vereinigte Staaten New York		
	Fenster- DIN. 1249 2. Sorte	einfaches Fenster- Grad B	Platten poliert 1/4 inch	einf. Fenster-	Fenster- 2 - 4 mm stark weiß	Kristall- 4 - 8 mm stark fein ³²⁾	Lithopone einfach	Mennige rot in Wagenladungen	Ruß ungepreßt
	Erzeugerpreis	40 inches ab Werk	25/50 sq.ft.	versteuert frei Bau	"St. Gobain"	6,96 qm-Platten ab Werk			
	DM je qm	\$ je 50 sq. feet	Cents je sq. foot	FF je qm	Lire je qm		\$ je 100 lbs		
	Dw.			ME.	Originalpreise		Dw.	Dw.	Dw.
1950 D	1,48	5,70	41,20	.	683	6 000	.	12,88	11,98
1954 D	1,80	6,75	47,70	.	595	5 000	8,00		
1958 D	1,79	7,19	49,55	5,36	548	5 000	8,75	14,38	10,63
1959 D	1,79	7,90	49,25	5,69	537	5 000	8,75	14,38	10,63
1960 D	1,79	7,88	49,25	5,72	528	5 500	8,75	14,38	11,43
1961 D	1,79	7,85	47,62	6,02	537	5 042	8,75	14,38	11,25
1962 D	1,79	8,16	46,45	6,48	563	6 040	8,75	14,38	11,25
1962 Okt.	1,79	7,43	46,45	6,54	572	6 300	8,75	14,38	11,25
Nov.	1,79	7,43	46,45	6,54	572	6 300	8,75	14,38	11,25
Dez.	1,79	7,45	46,45	6,54	572	6 300	8,75	14,38	11,25
1963 Jan.	1,79	7,50	46,45		572	6 300	8,75	14,38	11,25
Febr.	1,79	7,50	46,45		572	6 300	8,75	14,38	11,54
März	1,79	7,43				6 300	8,75	14,38	11,63
April	1,79	7,43				6 300	8,75	14,38	11,63
Mai	1,79	7,43				6 300	8,75	13,75	11,63
Juni									
Juli									
Aug.									
Sept.									
Okt.									
	Umperechnete Preise für 100 qm in DM								
1958 D	179,00	650,11	2275,89	532,52	368,04	3358,00	81,02 ³⁰⁾	133,15 ³⁰⁾	98,34 ³⁰⁾
1962 Dez.	179,00	640,82	1997,74	533,32	368,20	4055,31	77,08 ³⁰⁾	126,67 ³⁰⁾	99,10 ³⁰⁾
1963 März	179,00	639,22				4054,68	77,09 ³⁰⁾	126,69 ³⁰⁾	102,46 ³⁰⁾
Juni									
Sept.									

H o l z														
Jahr Monat	BR-Deutschland Bayern		Vereinigte Staaten				Schweden							
	Fichten- und Tannenbretter 33)	Douglastanne Common Nr. 1 trocken 2"x4"x16'a,s4s	Weißfichte Nr. 3 Ponderosa 1"x12", RL	Gelbfichte Nr. 2 Southern 1"x6",s4s	Eiche Dielen34) Select RD	New York	Kiefer 2 1/2"x7 u/s	Kiefer und Fichte 2 1/2 x 7 V	Fichte 2 1/2"x7 u/s					
						Fichte Southern								
						loco								
ab Werk	DM	ab Sagewerk				Exportnotierung, f.o.b. Harnosand-Distrikt								
je cbm	\$ je 1000 board feet (2,36 cbm)						skr je standard (4,672 cbm)							
Originalpreise														
1950 D	89,04	76,99	71,27	74,36	198,23	75,39	788	705	740					
1954 D	140,26	74,22	71,08	73,91	177,75	81,22	1 158	999	1 048					
1958 D	157,64	77,89	68,70	76,08	169,60	92,95	1 162	901	1 009					
1959 D	151,55	85,85	78,41	80,67	177,33	95,75	1 163	832	930					
1960 D	152,60	81,13	74,95	77,84	184,99	93,94	1 255	961	1 049					
1961 D	161,81	78,43	69,63	72,43	168,55	85,33	1 251	942	1 018a)					
1962 D	168,70	78,64	67,43	72,74	160,07	85,00a)	1 188	898	978					
1962 Okt.	168,88	79,41	66,25	71,76	158,59	-	1 175	890	975					
1962 Nov.	168,38	77,80	65,11r	71,59	157,95	-	1 180	900	985					
1962 Dez.	167,75	76,66	65,26	71,17	157,84	-	1 190	905	985					
1963 Jan.	165,38	77,82	64,95	71,88	158,46	82,00	1 195	915	990					
1963 Febr.	165,38	77,99p	65,10p	71,88p	158,79p	82,00	1 190	915	1 000					
1963 März	165,38	-	-	-	-	82,00	1 195	915	1 000					
1963 April	165,29	-	-	-	-	82,00	1 195	920	1 000					
1963 Mai	165,19	-	-	-	-	82,00	-	-	-					
1963 Juni	-	-	-	-	-	-	-	-	-					
1963 Juli	-	-	-	-	-	-	-	-	-					
1963 Aug.	-	-	-	-	-	-	-	-	-					
1963 Sept.	-	-	-	-	-	-	-	-	-					
1958 D	157,64	138,63	122,28	135,42	301,87	165,44	201,21	156,02	174,72					
1962 Dez.	167,75	129,81	110,50	120,51	267,25	-	196,31	149,29	162,49					
1963 März	165,38	-	-	-	-	138,87	197,03	150,86	164,88					
1963 Juni	-	-	-	-	-	-	-	-	-					
1963 Sept.	-	-	-	-	-	-	-	-	-					
noch: H o l z														
Jahr Monat	Finnland		Vereinigtes Königreich Liverpool			Frankreich								
	Gruben-	Fichte Bretter ungehobelt	Tiama	Iroko	Mahagoni Legos Handels- qualität	Gruben- geschält I. Klasse	Fichte u.Tanne sur Papier- herstellung	Tanne geschritten	Eiche geschritten					
										Erzeugerdurchschnittspreis fob	c.i.f.	frei Waggon	ab Sägewerk	
										FF je 6,1163 cbm	je standard	£.s.d. je 2240 lbs	FF je cbm	
Originalpreise														
1950 D	90,00	280,00	16.10. 0b)	19.10. 0b)	22. 7.10	38,31	14,64	48,74	89,76					
1954 D	129,00	451,00	22. 9. 7	18.17. 3	-	37,35	44,10	140,20	173,95					
1958 D	195,67	584,08	17. 8. 8	17. 1. 6	24.13. 0	46,19	49,40	186,91	233,83					
1959 D	169,17	509,58	15. 3.11	15.14. 6	23. 4. 2	48,95	50,00	180,17	230,66					
1960 D	156,25	565,83	16. 5. 3	16. 8. 4	26. 3. 6	50,28	50,55	190,33	235,92					
1961 D	171,33	608,08	16.12. 2	16. 8. 6	27.16. 3	51,95	58,04	226,19	254,27					
1962 D	172,83	580,58	18. 3. 6	16. 9.11	28. 2. 9	54,91	59,48	236,12	266,27					
1962 Okt.	170,00	582,00	18. 5. 6	16. 7. 6	27. 9. 1	55,69	58,33	235,72	267,86					
1962 Nov.	168,00	574,00	17. 6. 6	16.14. 2	27.12. 3	55,69	58,33	234,53	267,86					
1962 Dez.	174,00	589,00	18. 3. 0	16. 9. 6	28.10. 6	55,69	58,33	234,53	267,86					
1963 Jan.	173,30	573,00	18. 3. 0	16. 9. 6	28.10. 6	56,81	58,33	235,12	271,43					
1963 Febr.	168,00	587,00	-	-	-	56,81	58,33	232,15	271,43					
1963 März	-	579,00	21. 3. 0	15.12. 0	25. 0. 0	56,81	58,33	232,15	271,43					
1963 April	-	-	21. 3. 0	15.12. 0	25. 0. 0	56,81	58,33	232,15	271,43					
1963 Mai	-	-	20. 4. 7	16. 7. 9	25. 4. 6	56,81	58,33	232,15	276,20					
1963 Juni	-	-	-	-	-	-	-	-	-					
1963 Juli	-	-	-	-	-	-	-	-	-					
1963 Aug.	-	-	-	-	-	-	-	-	-					
1963 Sept.	-	-	-	-	-	-	-	-	-					
1958 D	41,99	164,08	201,0235)	196,8935)	284,2435)	45,89	49,08	185,70	232,31					
1962 Dez.	35,56	156,58	200,0935)	181,6235)	314,4635)	45,41	47,57	191,25	218,43					
1963 März	-	154,96	232,9735)	171,8435)	275,3835)	46,33	47,57	189,33	221,36					
1963 Juni	-	-	-	-	-	-	-	-	-					
1963 Sept.	-	-	-	-	-	-	-	-	-					
noch: H o l z														
Jahr Monat	Frankreich				Belgien Antwerpen		Österreich Wien	Schweiz						
	Acajou mit Rinde	Tiama	Iroko	Mahagoni I. Qualität	Makoré	Limba Stämme mit Rinde ab Republik Kongo	Schnittware Saggonverladen ab Sägewerk	Bauholz Fichte u.Tanne und Nutzholz	Bauholz Fichte u.Tanne und Nutzholz					
										ab Westafrika	f.o.b. Elfenbeinküste	fob46)	c.i.f.	ab Wald
										FF je 1000 kg	CFA-frs je cbm	bfrs je cbm	Schilling je cbm	sfr je cbm
Originalpreise														
1950 D	170,66	5 500	6 300b)	7 900b)	5 750b)	1 935	-	292,7	58,83					
1954 D	243,98	4 897	7 198	8 660	6 589	2 304	-	704,2	79,43					
1958 D	286,23	5 360	6 663	6 954	7 777	2 525	4 394	869,2	101,28					
1959 D	300,10	5 152	6 756	7 575	8 406	2 621	4 244	827,5	97,04					
1960 D	328,15	5 698	8 254	9 708	9 250	2 944a)	4 747a)	836,7	100,16					
1961 D	349,39	6 388	9 704	9 521	9 548	2 704	5 017	915,8	106,43					
1962 D	333,34	6 617	8 792	9 000	9 375	2 690	4 950	949,2	114,18					
1962 Okt.	333,34	6 500	8 500	9 000	9 000	2 700	4 950	950,0	115,01					
1962 Nov.	333,34	6 750	9 000	9 000	9 000	2 700	4 950	950,0	115,01					
1962 Dez.	333,34	6 750	9 000	9 000	9 000	2 700	4 950	940,0	115,01					
1963 Jan.	328,58	6 750	9 000	9 000	9 125	-	4 975	940,0	115,01					
1963 Febr.	328,58	6 875	9 000	9 250	9 250	2 000	4 975	940,0	110,91					
1963 März	345,25	6 875	9 000	9 250	9 250	2 000	4 975	940,0	110,91					
1963 April	345,25	6 875	9 375	9 250	9 250	2 000	5 000	940,0	110,91					
1963 Mai	-	7 000	9 375	9 250	9 250	2 000	5 000	940,0	110,91					
1963 Juni	-	-	-	-	-	-	-	-	-					
1963 Juli	-	-	-	-	-	-	-	-	-					
1963 Aug.	-	-	-	-	-	-	-	-	-					
1963 Sept.	-	-	-	-	-	-	-	-	-					
1958 D	284,3735)	107,20	133,26	139,08	155,54	212,20	369,27	140,38	99,05					
1962 Dez.	271,8335)	109,38	145,84	145,84	145,84	216,89	397,63	145,47	106,48					
1963 März	281,5735)	111,40	145,84	149,89	149,89	160,26	398,65	145,43	102,41					
1963 Juni	-	-	-	-	-	-	-	-	-					
1963 Sept.	-	-	-	-	-	-	-	-	-					
Umgerechnete Preise für 1 cbm in DM														
1958 D	284,3735)	107,20	133,26	139,08	155,54	212,20	369,27	140,38	99,05					
1962 Dez.	271,8335)	109,38	145,84	145,84	145,84	216,89	397,63	145,47	106,48					
1963 März	281,5735)	111,40	145,84	149,89	149,89	160,26	398,65	145,43	102,41					
1963 Juni	-	-	-	-	-	-	-	-	-					
1963 Sept.	-	-	-	-	-	-	-	-	-					

Jahr Monat	noch: H o l z									
	Italien								Kanada	
	Belluno	Turin			Mailand					
	Tannen- I & Bretter 4 m lang, 20-60 mm stark frei Verladeestation	Lärchen- Ia, 4 mm lang 20-60 mm stark	Buchen- slowenische Importware prima Qualität	Eichen- slowenische Importware prima Qualität	Tannen- Bretter	Nußbaum- Bretter inländische	Kastanien- Bretter inländische	Kiefer- Common 1 1"x8", 8/16/ 36)	Fichte handelsüblich 1" x 6/7"	
	ab Lager									
	Lire je cbm								kan. \$ je 1000 bd. ft.	
	Dw.	Dw.	Dw.	Dw.	Originalpreise	Dw.	Dw.			
1950 D	28 125	38 750	53 225	68 000	38 458	44 838	24 083		67,08	
1954 D	43 344	53 990	73 716	89 900	51 472	57 500	29 855	165,00	81,92	
1958 D	47 500	60 000	73 500	96 063	57 000	62 500	31 500	180,00	84,83	
1959 D	47 625	60 000	73 500	96 500	57 000	62 292	31 500	184,67	85,50	
1960 D	47 813	60 750	73 500	96 500	58 667	60 000	32 500	187,00	85,50	
1961 D	48 258	62 667	71 634	96 242	59 208	60 000	32 500	185,00	85,50	
1962 D	48 250	63 000	71 500	98 500	61 500	60 000	32 500	185,00	85,50	
1962 Okt.	48 250	63 000	71 500	98 500	61 500	60 000	32 500	185,00	85,50	
Nov.	48 250	63 000	71 500	98 500	61 500	60 000	32 500	185,00	85,50	
Dez.	48 250	63 000	71 500	98 500	61 500	60 000	32 500	185,00	85,50	
1963 Jan.	48 250	63 000	71 500	98 500	61 500	60 000	32 500	185,00	85,50	
Febr.	48 250	63 000	71 500	98 500	61 500	60 000	32 500	185,00	85,50	
März			71 500	98 500	61 500	60 000	32 500	185,00	85,50	
April			71 500	98 500	61 500	65 000	32 500	185,00	85,50	
Mai			71 500	98 500	61 500	65 645	32 500			
Juni										
Juli										
Aug.										
Sept.										
Okt.										
Umgerechnete Preise für 1 cbm in DM										
1958 D	319,01	402,96	493,63	645,16	382,81	419,75	211,55	329,51	155,29	
1962 Dez.	310,59	405,53	460,25	634,04	395,88	386,22	209,20	281,15	134,56	
1963 März			460,17	633,95	395,81	402,25	209,17	290,63	134,32	
Juni										
Sept.										
Jahr Monat	H o l z s c h l i f f									
	BR-Deutschland	Ver. Staaten	Ver. Königreich	Frankreich Rouen	Norwegen	Schweden	Finnland	Italien Mailand		
	normaler Handels- 100/100	einheimischer Nr. 1 lufttrocken	skandinavische Kontraktpreis cif Ostküste UK	importierter mechanisch getrocknet	weiß 90/100 trocken	naß	getrocknet	importierter Tannen- lufttrocken	einheimischer Pappel-	
	Fabrikverkspr. frei Verladeestat.	Empfänger	£.s.d. Trockengewicht	c.i.f. FF	nkr nach UK	Exportpreis f.o.b.		frei Station Mailand		
	DM je 100 kg	\$ je 2000 lbs	je 2240 lbs	je 100 kg	je 1016 kg	je 1000 kg	je 1000 kg	Lire je 100 kg		
	Dw.	Dw.	ME.	Originalpreise	Dw.	Dw.				
1950 D	32,90	69,23	22.18. 5	23,00	344,4	254		5 474	6 692	
1954 D	42,30	81,25	27.10. 0	28,85	550,0	342	144,50	6 198	6 948	
1958 D	43,64	86,25	29.12. 6	35,44	592,7	354	201,67	6 517	6 782	
1959 D	39,86	86,25	28.10. 0	42,22	571,0	334	185,58	5 997	6 304	
1960 D	39,94	86,25	28.10. 0	41,58	570,8	331	189,75	6 171	6 502	
1961 D	40,82	86,25	28.10. 0	41,10	570,0	333	187,92	6 451	6 775	
1962 D	40,68	87,50	28.10. 0	41,02	570,0	333	185,00	6 460	6 735	
1962 Okt.	40,58	87,50	28.10. 0	41,02	570,0	334	191,00	6 500	6 750	
Nov.	40,25	87,50	28.10. 0	41,02	570,0	334	185,00	6 500	6 750	
Dez.	40,58	87,50	28.10. 0	41,02	570,0	332	189,00	6 400	6 750	
1963 Jan.	40,58	87,50	28.10. 0	41,02	570,0	336	187,30	6 450	6 738	
Febr.	40,58	87,50	28.10. 0	41,02	570,0	349	178,00	6 300	6 767	
März	40,58	87,50	28.10. 0	41,02	570,0	358	192,00	6 500	6 817	
April	40,58		28.10. 0		570,0			6 525	6 900	
Mai	40,58		28.10. 0		570,0			6 542	6 867	
Juni										
Juli										
Aug.										
Sept.										
Okt.										
Umgerechnete Preise für 100 kg in DM										
1958 D	43,64	39,93	34,16	35,21	34,16	28,64	27,06	43,77	45,55	
1962 Dez.	40,58	38,54	31,42	33,45	31,39	25,58	23,63	41,20	43,45	
1963 März	40,58	38,55	31,39	33,45	31,38	27,56	24,00	41,83	43,87	
Juni										
Sept.										
Jahr Monat	S u l f i t - Z e l l s t o f f									
	BR-Deutschland	Vereinigte Staaten		Kanada	Vereinigtes Königreich		Frankreich Rouen	Niederlande		
	Is ungebleicht absolut trocken Großhandelspr. frei 37)	ungebleicht lufttrocken	gebleicht lufttrocken	ungebleicht trocken	skandinavischer ungebleicht gebleicht	Importiert ungebleicht gebleicht		ab Werk		
	Fabrikverkspr. frei Verladeestat.	frei Verbrauchermöhlen einschließlich Basisfrachten		ostkanadische Möhlen	c.i.f. Ostküste UK. Trockengewicht					
	DM je 100 kg	\$ je 2000 lbs	kan. \$ je 2000 lbs	£.s.d. je 2240 lbs	FF je 100 kg	hfl je 100 kg				
	Dw.	Dw.	ME.	Originalpreise	ME.	ME.				
1950 D	55,17	106,2	122,8	115,03	37. 7. 7	59.15. 0	42,39	50,70	48,58	
1954 D	76,49	120,6	140,0	116,69	47. 0. 0	57. 1. 3	46,10	56,38	56,17	
1958 D	82,25	135,0	155,0	130,88	47. 6. 3	57.10. 0	53,13	68,53	58,01	
1959 D	69,50	135,0	155,0	129,50	45. 0. 0	55. 0. 0	65,69	80,45	52,56	
1960 D	70,25	134,0	153,1	130,19	46. 5. 0	56. 0. 0	67,14	81,33	51,80	
1961 D	74,00	125,0	140,0	123,61	48. 5. 1	55.13. 0	69,38	80,20	52,34	
1962 D	73,13	123,3	139,2	128,58	47. 0. 0	52.10. 0	65,75	73,53	50,35	
1962 Okt.	70,50	125,0	140,0	128,40	47. 0. 0	52.10. 0	60,62	68,70	49,38	
Nov.	70,50	115,0	135,0	126,10	47. 0. 0	52.10. 0	62,64	71,22	49,38	
Dez.	70,50	115,0	135,0	126,00	47. 0. 0	52.10. 0	62,64	71,22	49,38	
1963 Jan.	70,50	115,0	135,0	126,00	43. 0. 0	49.10. 0	62,64	71,22	49,88	
Febr.	70,50	115,0	135,0	126,10	43. 0. 0	49.10. 0	62,64	71,22	49,88	
März	70,50	115,0	135,0		43. 0. 0	49.10. 0	62,64	71,22	49,88	
April	70,50	115,0	135,0		43. 0. 0	49.10. 0				
Mai	70,50	115,0	135,0		43. 0. 0	49.10. 0				
Juni										
Juli										
Aug.										
Sept.										
Okt.										
Umgerechnete Preise für 100 kg in DM										
1958 D	82,25	62,50	71,76	62,32	54,56	66,30	52,78	68,08	64,19	
1962 Dez.	70,50	50,65	59,46	51,58	51,81	57,88	51,08	58,08	54,82	
1963 März	70,50	50,66	59,47		47,37	54,53	51,09	58,08	55,30	
Juni										
Sept.										

Jahr Monat	noch: Sulfat-Zellstoff										
	Norwegen		Schweden		Finnland		Österreich Wien		Italien Mailand		Japan
	Papier-	gebleicht		ungebleicht	gebleicht	ungebleicht	gebleicht	importierter	gebleicht	ungebleicht	
	Exportpreis nach UK.	Kontraktpreis cif.nordwest- europ.Häfen		Exportdurchschnittspreis f.o.b.		Durchschnitts- preis		Importeurverkaufspreis frei Station	prima	c.i.f.	
	nkr je 1016 kg		skr je 1000 kg		Fmk je 1000 kg		Schilling je 100 kg		Lire je 100 kg	Yen je kg	
Originalpreise											
1950 D	878		650			226,8		7 583	10 871	35,98	
1954 D	1 139	821,9	781	268,83	337,92	398,2		8 396	11 448	63,56	
1958 D	1 149	810,0	752	351,00	442,75	450,0		6 980	11 470	58,62	
1959 D	1 102	780,0	696	315,83	401,58	450,0		7 265	11 442	60,00	
1960 D	1 121	797,5	717	325,45 ^{a)}	404,58	450,0		8 126	10 342	60,50	
1961 D	1 113	792,5 ^{a)}	714	346,08	409,33	450,0		9 477	10 229	61,63	
1962 D	1 050	730,0 ^{a)}	649 ^p	323,33	369,58	461,5		9 548	10 177	59,56	
1962 Okt.	1 050	.	611	317,00	374,00	461,5		9 550	10 200	58,00	
Nov.	1 050	.	612	309,00	360,00	461,5		9 525	10 200	56,67	
Dez.	1 050	.	605	308,00	360,00	461,5		9 538	10 213	56,00	
1963 Jan.	990	690,0	644	301,00	371,00	461,5		9 500	10 225		
Febr.	990	690,0	643	312,00	367,00	461,5		9 525	10 350		
März	990	690,0	645	317,00	373,00	461,5		9 700	10 503		
April	990	690,0				461,5		9 750	10 575		
Mai	990	690,0				461,5		9 817	10 650		
Juni											
Juli											
Aug.											
Sept.											
Okt.											
Umgerechnete Preise für 100 kg in DM											
1958 D	66,23	65,53	60,84	46,07	58,11	72,68		46,88	77,03	68,41	
1962 Dez.	57,82	.	46,61	38,50	45,00	71,42		61,39	65,74	62,22	
1963 März	54,50	53,13	49,66	39,63	46,63	71,40		62,43	67,60		
1963 Juni											
Sept.											
Kraft-Zellstoff											
Jahr Monat	Vereinigte Staaten			Vereinigtes Königreich		Schweden	Finnland	Frankreich Rouen		Italien Mailand	
	Sulfat-	Natron-		Sulfat-	ungebleicht	ungebleicht	trocken	Natron-	ungebleicht		
	ungebleicht	gebleicht		skandinavischer	gebleicht	Exportdurchschnittspreis	f.o.b.	c.i.f.	Importeur-VPr. frei Station Mailand		
	frei Verbraucherwerk	lufttrocken		Kontraktpreis	c.i.f. Ostküste UK.						
	\$ je 2000 lbs			£.s.d. je 2240 lbs		skr je 100 kg	Fmk je 1000 kg	FF je 100 kg	Lire je 100 kg		
Originalpreise											
1950 D	92,81	126,25	119,92	36.11. 7	44.14. 0	486	197,00	39,39	7 551		
1954 D	100,63	145,00	140,00	43. 6. 3	58. 2. 6	560	245,67	42,42	8 927		
1958 D	125,75	157,00	150,00	44.15. 0	58. 3. 9	553	336,33	57,71	8 371		
1959 D	122,17	157,00	150,00	41.15. 0	55.17. 6	503	302,92	58,44	8 074		
1960 D	117,50	149,88	148,96	43. 0. 0	57. 0. 0	541	311,08	59,30	8 930		
1961 D	115,58	136,20	133,75	45. 0. 0	56.18. 6	563	326,42	60,94	9 260		
1962 D	113,13	136,25	130,42	43. 0. 0	54. 0. 0	505	299,33	57,09	9 393		
1962 Okt.	113,50	137,50	132,50	43. 0. 0	54. 0. 0	485	284,00	53,32	9 400		
Nov.	111,25	130,00	120,00	43. 0. 0	54. 0. 0	488	288,00	56,65 ^r	9 400		
Dez.	111,25	130,00	120,00	43. 0. 0	54. 0. 0	486	292,00	56,65 ^r	9 413		
1963 Jan.	111,25	130,00	120,00	42. 0. 0	52.10. 0	501	296,00	56,65	9 425		
Febr.	111,25	130,00	120,00 ^p	42. 0. 0	52.10. 0	546	309,00	56,65	9 525		
März	113,13	131,50		42. 0. 0	52.10. 0	524	303,00	56,65	9 650		
April	115,00	133,00		42. 0. 0	52.10. 0				9 700		
Mai	115,00	133,00		42. 0. 0	52.10. 0				9 700		
Juni											
Juli											
Aug.											
Sept.											
Okt.											
Umgerechnete Preise für 100 kg in DM											
1958 D	58,22	72,69	69,45	51,60	67,10	44,74	44,14	57,33	56,22		
1962 Dez.	49,00	57,26	52,85	47,40	59,53	37,44	36,50	46,20	60,59		
1963 März	49,84	57,93		46,26	57,83	40,35	37,88	46,20	62,11		
1963 Juni											
Sept.											
Kunstfaser-Zellstoff											
Jahr Monat	Ver. Staaten	Ver.Königreich	Norwegen	Schweden		Finnland	Japan	Zeitungsdruckpapier			
	für regulären Viskoseprozeß frei	skandinavischer	für regulären Viskoseprozeß	Normalqualität			91,5 %	BR-Deutschland	Ver. Staaten New York		
	Verbraucher- mühlen	Normalqualität	Normalqualität	Kontraktpreis	Exportdurchschnittspreis			in Rollen	Kanadisches		
		Kontraktpreis	Exportpreis	cif.nordwest- europ.Häfen	f.o.b.			Bundesdurchschm.	Kontraktpreis		
	\$ je 2000 lbs	£.s.d. nkr je 2240 lbs	je 1016 kg	skr je 1000 kg	Fmk je 1000 kg		Yen je kg	DM je 100 kg	Importhäfen		
Originalpreise											
1950 D	158,25		878	686			48,26	51,49	100,92		
1954 D	185,00	63.10. 0	1 270	902,5	913	414,42	81,15	64,51	125,75		
1958 D	185,00	63. 7. 6	1 268	901,9	885	542,83	79,70	69,57	134,40		
1959 D	185,00	60. 0. 0	1 202	855,0	832	497,08	79,70	66,45	134,40		
1960 D	168,96	61. 0. 0	1 221	870,0	845	506,91	79,70	66,02	134,40		
1961 D	170,83	61.10. 8	1 231	878,4	860	521,08	64,20	67,13	134,40		
1962 D	172,50	57. 0. 0	1 140	810,0	792	504,67	64,42	67,13	134,40		
1962 Okt.	172,50	57. 0. 0	1 140	810,0	788	488,00	64,00	67,13	134,40		
Nov.	172,50	57. 0. 0	1 140	810,0	788	508,00	64,00	67,13	134,40		
Dez.	172,50	57. 0. 0	1 140	810,0	801	489,00	64,00	67,13	134,40		
1963 Jan.		57. 0. 0	1 140	810,0	787	463,00		66,75 ^r	134,40		
Febr.		57. 0. 0	1 140	810,0	795	523,00		66,75 ^r	134,40 ^p		
März		57. 0. 0	1 140	810,0		450,00		66,38			
April		57. 0. 0	1 140	810,0				66,38			
Mai		57. 0. 0	1 140	810,0				66,38			
Juni								66,38			
Juli											
Aug.											
Sept.											
Okt.											
Umgerechnete Preise für 100 kg in DM											
1958 D	85,65	73,08	73,09	72,96	71,60	71,25	92,99	69,57	62,22		
1962 Dez.	75,99	62,84	62,78	62,40	61,71	61,13	71,11	67,13	59,20		
1963 März		62,79	62,76	62,37		56,25		66,38			
1963 Juni											
Sept.											

Jahr Monat	noch: Zeitungsdruckpapier								
	Kanada Quebec	Ver. Königreich London	Frankreich Paris	Norwegen	Schweden	Finnland	Österreich Wien	Italien Mailand	Spanien
	Standard- Kontrakt in Rollen f.o.b. Süd-Quebec	Leichtgewicht maschinenglatt 14 lbs demi 500's ab Mühle	Afnor I/1 50 - 52 gr. in 5-t-Ladg. unversteuert ab Werk	Exportpreis nach UK.	in Rollen Exportdurchschnittspreis f.o.b.		A-Stoff frei Druckerei	einheimisches in Rollen ab Station	
	kan. \$ je 2000 kg	f.s.d. je 2240 lbs	FF je 100 kg	nkr je 1016 kg	\$ je 2000 lbs	Fmk je 1000 kg	Schilling je 100 kg	Lire je 100 kg	Pesetas je 100 kg
	MR.			Originalpreise			MM.	Dw.	
1950 D	95,24	41.16. 7	37,19	695	90,6	206,41	184,0	10 267	548,2
1954 D	108,68	53. 5. 0	58,70	885	117,4	289,49	331,7	10 798	575,0
1958 D	113,06	59. 3. 9	61,41	1 100	127,8	422,50	420,0	11 180	650,0
1959 D	112,04	58.10. 0	74,00	1 062	120,0	411,17	410,0	10 495	650,0
1960 D	113,78	58.10. 0	74,00	1 061	120,4	407,25	390,0	10 450	752,3
1961 D	118,29	58.10. 0	74,13	1 060	121,0	402,50	390,0	11 077	752,3
1962 D	124,95	58.10. 0	74,52	1 060	120,3	399,42	391,1	11 028	783,1
1962 Okt.	125,71	58.10. 0	74,52	1 060	120,9	401,00	391,1	11 020	828,1
Nov.	125,89	58.10. 0	74,52	1 060	118,6	401,00	391,1	11 020	828,1
Dez.	125,67	58.10. 0	74,52	1 060	121,2	402,00	391,1	11 020	828,1
1963 Jan.	125,82	58.10. 0	74,52	1 060		401,00	391,1	11 020	
Febr.	125,92	58.10. 0	74,52	1 060		408,00	391,1	11 200	828,1
März	125,92	58.10. 0	74,52	1 060		402,00	391,1	11 200	
April		58.10. 0	74,52	1 060			391,1	11 200	
Mai		58.10. 0							
Juni									
Juli									
Aug.									
Sept.									
Okt.									
Ungerechnete Preise für 100 kg in DM									
1958 D	53,83	68,25	61,01	63,40	59,17	55,45	67,83	75,08	-
1962 Dez.	51,45	64,49	60,77	58,37	53,39	50,25	60,51	70,94	55,21
1963 März	51,46	64,44	60,77	58,36		50,25	60,50	72,08	
Juni									
Sept.									
Jahr Monat	Naturkautschuk								
	Vereinigte Staaten New York			Vereinigtes Königreich London			Staat Singapur Singapur		
	Ribbed smoked sheets Nr. 1		Nr. 3	Ribbed smoked sheets Nr. 1		Nr. 3	Ribbed smoked sheets Nr. 1		Nr. 2 Nr. 3
	frei Fahrzeug ex dock	erstnotierter Monat(38)	frei Fahrzeug ex dock	frei Fahrzeug ex dock	erstnotierter Monat	c.i.f. London	frei Fahrzeug ex dock	erstnotierter Monat	c.i.f. London
	Cents je lb			Pence je lb			M \$-Cents je lb		
1950 D	41,31	40,07	40,19	33,04	38,25	30,28	108,84	106,76	104,92
1954 D	23,59	23,74	23,52	20,23	19,95	19,41	67,17	66,62	65,60
1958 D	28,12	28,04	26,38 a)	23,58	23,65	21,78	80,38	78,04	74,55
1959 D	36,70	36,04	35,36 a)	30,15	29,67	28,94	101,56	100,50	99,57
1960 D	38,39	37,95	37,64	32,15	31,57	30,59	108,50	107,25	105,54
1961 D	30,05	29,57	29,15	24,84	24,61	23,95	83,59	82,99	82,01
1962 D	29,03	28,05	28,63	23,40	23,10	22,38	78,40	77,67	76,18
1962 Okt.	29,34	28,55	28,30	23,46	23,23	21,91	79,36	77,50	74,65
Nov.	30,61	28,92	29,99	23,84	23,54	22,47	80,16	79,11	76,49
Dez.	30,50	29,73	29,50	24,49	23,65	22,78	80,85	79,75	77,45
1963 Jan.	30,48	29,31	29,48	24,06	23,41	22,50	79,75	78,88	76,40
Febr.	29,07	28,76	28,76	23,38	23,06	22,16	78,39	77,75	75,37
März	27,69	27,65	26,62	22,66	22,32	21,66	75,69	74,92	73,71
April	27,39	27,61	26,79	22,80	22,42	21,72	76,14	75,34	73,83
Mai	27,21	27,14	26,75	22,62	22,18		75,20	74,58	72,74
Juni									
Juli									
Aug.									
Sept.									
Okt.									
Ungerechnete Preise für 100 kg in DM									
1958 D	260,37	259,63	244,26	253,77	254,53	234,40	243,13	236,05	225,49
1962 Dez.	268,67	261,89	259,86	251,98	243,34	234,39	232,91	229,74	223,11
1963 März	243,96	243,61	234,53	232,96	229,47	222,68	218,04	215,82	212,34
Juni									
Sept.									
Jahr Monat	noch: Naturkautschuk								
	Indonesien Djakarta	Thailand Bangkok	Süd-Vietnam Saigon	Ceylon Colombo	Frankreich Marseille	Belgien Antwerpen	Niederlande Amsterdam	Österreich Wien	Italien Mailand
	RSS I mit Export- steuer ohne Zoll ab Hafen	loco	Ribbed smoked sheets Nr. 1 unverzollt f.o.b.		R.S.S. Standard versteuert frei Wagen	Hevea smoked sheets Nr. 1 c.i.f.	RSS erstnotierter Monat	Ribbed smoked sheets Nr. 1 Börsen- notierung	Importeur-VPr. frei Station Mailand
	Rupiahs je 100 kg	Baht je 1000 kg	Plaaster je kg	Ceylon-Cents je lb	FF je kg	bfrs je 100 kg	hfl je kg	Schilling je 100 kg	Lire je kg
	MR.			Dw.			MM.	Dw.	
1950 D	594	12 071	15,89	155,0	3,04	4 245	-	1 756	571,70
1954 D	618	8 003	18,78	110,9	2,30	2 558	1,95	1 416	405,32
1958 D	1 961	9 519	19,59	93,5	3,33	2 996	2,28	1 649	456,03
1959 D	3 165	12 244	23,97	126,2	4,80	3 578 a)	2,88	2 035	541,70
1960 D	4 018	12 848	27,05 a)	123,7	5,06	4 120 a)	3,11	2 190	592,95
1961 D		9 563	20,60	100,4	3,98	3 149	2,34	1 730	460,04
1962 D		8 733	19,38	97,8	3,78	2 960	2,19	1 612	429,10
1962 Okt.		8 677	19,33	99,9	3,89	2 931	2,19	1 592	415,00
Nov.		8 757	19,80	99,0	3,81	3 008	2,23	1 651	432,50
Dez.		8 887	19,98	100,2	3,83	3 038	2,27	1 651	432,50
1963 Jan.		8 745	19,71	99,0	3,83	3 004	2,22	1 632	430,00
Febr.		8 708	19,60	97,5	3,68	2 984	2,18	1 590	431,88
März				94,9	3,65	2 867	2,12	1 556	416,88
April				95,8	3,61	2 880	2,13	1 564	416,88
Mai									414,50
Juni									
Juli									
Aug.									
Sept.									
Okt.									
Ungerechnete Preise für 100 kg in DM									
1958 D	271,79	191,29	172,67	182,78	330,84	251,78	252,31	266,31	306,27
1962 Dez.		171,61	134,45	185,56	312,33	244,04	252,02	255,49	278,40
1963 März				175,74	297,68	229,73	235,61	240,73	268,30
Juni									
Sept.									

Jahr Monat	noch: Natur- kautschuk	P l a n t a g e n - K r e p p						Hevea-Latex	
	Japan Tokio	Ver. Staaten New York	Vereinigtes Königreich London		Staat Singapur Singapur		Italien Mailand	Ver. Staaten	Frankreich
	RSS 3	Blanket Crêpe Nr. 3	Blanket "C"	Crêpe Nr. 1 dünn	Blanket "C"	Crêpe Nr. 1 dick	Konzentrat	geschleudert	60 %
	ab Lager	ex dock	c.i.f.	ab Werk	Erzeuger-Verkaufspreis f.o.b.		Importeur-VPr. frei	in Wagenladg. ab Ost- küstenhafen	malaisisch c.i.f. franz. Häfen
	Yen je lb	Cents je lb	Pence je lb		M \$-Cents je lb		Lire je kg	Cents je lb	FF je Liter
Originalpreise									
1950 D	.	37,25	26,50	33,33	90,95	116,87	652,62a)	.	1,51
1954 D	80,36	22,68	18,02	22,62	62,11	76,85	470,11	.	.
1958 D	92,52	23,55	18,97	25,31	66,32	86,20	483,15	34,79	1,70
1959 D	122,36	34,43a)	27,84	32,30	96,62	108,20	579,11	41,92a)	2,70
1960 D	128,93	34,88	28,56	34,63	99,05	117,40	636,18	44,09a)	2,66
1961 D	101,68	26,30	20,34	27,13	71,50	90,94	497,95	36,58	1,97
1962 D	94,79	26,55	20,53	24,71	71,28	82,60	446,62	35,39	1,86
1962 Okt.	92,17	26,24	20,25	24,24	69,33	80,85	424,38	34,75	1,86
Nov.	94,50	25,97	19,94	24,95	68,18	82,51	439,37	35,75	1,88
Dez.	95,50	26,65	19,72	24,97	67,57	82,42	443,50	37,50	1,89
1963 Jan.		25,34	19,59	24,99	66,23	81,90	444,50	35,50	1,86
Febr.		25,28	19,53	24,67	65,82	80,94	438,75	34,50	1,83
März		24,83	19,38	23,97		79,47	430,63	34,50	1,79
April		24,95	19,63	24,17		80,03	436,25	34,50	1,78
Mai				24,11		79,46	439,50		1,74
Juni									
Juli									
Aug.									
Sept.									
Okt.									
Umgerechnete Preise für 100 kg in DM									
1958 D	237,97	218,06	204,16	272,39	200,60	260,73	324,48	322,14	168,9039)
1962 Dez.	233,93	234,75	202,90	256,92	194,65	237,43	285,48	330,33	154,1339)
1963 März		218,76	199,24	246,43	-	228,93	277,15	303,96	145,9839)
Juni									
Sept.									
Jahr Monat	noch: Hevea- Latex	K u n s t k a u t s c h u k						Regeneriergummi	
	Italien Mailand	Vereinigte Staaten New York				Frankreich		Ver. Staaten New York	Ver.Königreich London
	60 % geschleudert	Butadien Chemigum N3	Neoprene GN-A	Butadien/Styren S 1000	Butyl- Enjay 035 u. 150	Neoprene FN-GNA	Peel Nr. 1	alle Distrikte außer	Ankaufspreis
	Importeur-VPr. frei	in Wagenladg. Fracht vorausbez.	kleinere Ldg. Fracht extra	in Wagenladungen Fracht vorausbez. 40)	Fracht extra	unversteuert	Kalifornien		
	Station Mailand	Grundpreise für Inland und Export				frei Wagen ab Importhäfen			
	Lire je kg	Cents je lb				FF je kg	Cents je lb	Pence je lb	
Originalpreise									
1950 D	554,93	46,15	34,00	19,00	18,65	.	.	9,19	6,13
1954 D	352,91	58,50	41,00	23,00	22,50	.	.	10,50	7,75
1958 D	359,94	58,00	41,00	23,00	23,00	2,35	4,40	11,00	8,63
1959 D	433,03	58,00	41,00	23,00	23,00	2,72	4,95	11,00	8,51
1960 D	453,10	58,00	41,00	23,00	23,00	2,75	4,97	11,00	8,75
1961 D	350,56	58,00	41,00	24,01	23,00	2,75	4,93	11,50	8,88
1962 D	331,69	58,00	41,00	23,00	23,06	2,70	4,93	11,50	9,00
1962 Okt.	319,38	58,00	41,00	23,00	23,00	2,69	4,93	11,50	9,00
Nov.	322,50	58,00	41,00	23,00	23,00	2,69	4,93	11,50	9,00
Dez.	330,63	58,00	41,00	23,00	23,77	2,70	4,93	11,50	9,00
1963 Jan.	331,50	58,00	41,00	23,00	25,00	2,71	4,93	11,50	9,00
Febr.	328,13	58,00	41,00	23,00	25,00	2,71	4,93	11,50	8,75
März	318,13	58,00	41,00	23,00	25,00	2,71	4,93	11,50	8,75
April	320,00	58,00	41,00	23,00	25,00	2,71	4,93	11,50	
Mai	317,00	58,00	41,00	23,00	25,00	2,71	4,93	11,50	
Juni									
Juli									
Aug.									
Sept.									
Okt.									
Umgerechnete Preise für 100 kg in DM									
1958 D	241,74	537,05	379,64	212,97	212,97	233,47	437,14	101,85	92,88
1962 Dez.	212,83	510,91	361,16	202,60	209,38	220,18	402,03	101,30	92,60
1963 März	204,75	511,00	361,22	202,64	220,26	221,01	402,07	101,32	89,96
Juni									
Sept.									
Jahr Monat	S c h e l l a c k			K o l o p h e m i u m					
	Ver. Staaten New York	Ver.Königreich London	Indien Kalkutta	Vereinigte Staaten Savannah		Vereinigtes Königreich London		Frankreich	
	Truly native orange			Grad "WW"		Grad "WG"41)		Grad "WG"42)	
	in Säcken f.o.t.	arsenfrei	loco	in drums ⁴⁰⁾ Exportpreis	f.a.s.	Grad "WW" amerikanisches	Grad "WG"41) versollt	Grad "WG"42) ab Lager	Grad "WG"43) unversteuert
	N.Y.u.Chicago	ab Lager UK.	Rupien	südliche Häfen		f.o.b. in drums		ab Werk Landes- oder Gironde	
	Cents je lb	s.d. je 112 lbs	je 82,28 lbs	Cents je lb		s.d. je 112 lbs		FF je 100 kg	
Originalpreise									
1950 D	41,41	285. 41/3	125,46		6,78	6,32	77. 6 1/2	72.10 2/3	48,83
1954 D	41,99	307. 0 1/5	128,80	8,27	7,99	7,73	77. 4 3/8	72.10 2/3	83,98
1958 D	32,07	172. 2 5/5	67,57	8,71	8,50	7,74	73. 1 3/8	70. 1	89,00
1959 D	31,00	174. 2 1/6	67,53	9,68a)	9,48	8,94a)	84. 1	80. 0 1/6a)	98,07
1960 D	31,50	206. 9 3/4	69,76	14,71a)	15,09	13,53a)	129. 9 6/7	100.10 1/2a)	128,27
1961 D	31,87	202. 6 1/4	62,43	13,15	13,04	12,95	122. 6 3/7	121. 0	147,35
1962 D	32,50	18. 5	45,11	11,50	11,47	11,38	108. 8 3/7	107. 1	135,56
1962 Okt.	32,50	183. 4 1/8	39,53	11,29	11,13	11,12	105. 9	103. 3 1/2	134,00
Nov.	32,50	183. 8 1/2	36,38	11,49	11,29	11,13	107.10 4/5	104.10 4/5	134,00
Dez.	32,50	187. 2 1/2	39,41	11,44	11,33	11,04	108. 0	105. 0	128,13
1963 Jan.	32,50	184. 2 1/6	37,95	11,50	11,45	11,12	108. 0	105. 0	127,00
Febr.	32,50	182. 2 1/6	38,33	11,71	11,73	11,18	108. 0	105. 0	127,00
März	32,25	178. 4 1/7	36,74	11,59	11,43	11,16	108. 3	105. 4 1/2	127,00
April	31,50	177. 4 5/2	32,25	11,46	11,47	11,13	107. 9	105. 1 1/2	127,00
Mai	31,50	178. 4 7/7	30,52	11,43	11,33	11,16	107. 0	104. 9	127,00
Juni									
Juli									
Aug.									
Sept.									
Okt.									
Umgerechnete Preise für 100 kg in DM									
1958 D	296,95	198,60	159,68	80,65	78,71	71,67	84,31	80,81	88,42
1962 Dez.	286,29	206,38	88,69	100,77	99,80	97,25	119,06	115,75	104,49
1963 März	284,13	196,46	82,69	102,11	100,70	98,32	119,24	116,07	103,57
Juni									
Sept.									

Jahr Monat	noch: Kolophonium			Terpentin					
	Frankreich	Italien Mailand		Vereinigte Staaten Savannah	Vereinigtes Königreich London		Frankreich	Italien Mailand	
	Grad "WW"	Grad "FGH"		in galvanisierten Fässern 41)	russisches amerikan. 44)				
	unversteuert ab Werk Landes oder Gironde	Importeur-Verkaufspreis frei Station Mailand		Exportpreis f.a.s. südliche Häfen	in Leihfässern ex wharf	netto ab Hersteller	ohne Behälter ab Werk Landes oder Gironde	frei Station Mailand	
	FF je 100 kg	Lire je kg		Cents je gallon (7,23 lbs)		s.d. je 112 lbs	FF je 100 kg	Lire je kg	
		Dw.	Dw.	Dw.					Originalpreise
1950 D		153,31	137,72	53,04		122. 5 ⁵ / ₇	83,90		
1954 D	86,48	163,85	155,45	51,99	104. 3 ¹ / ₂	116. 7 ⁷ / ₇	89,19		
1958 D	90,50	153,46	139,17	66,74	109. 1 ¹ / ₅	131. 7 ³ / ₂	107,00	645	
1959 D	98,06	169,41	151,03	70,74	105. 3 ¹ / ₂	119. 6 ³ / ₄	107,00	630	
1960 D	130,74	266,31	239,12	68,77	104. 11 ⁴ / ₄	116. 3	100,54	630	
1961 D	149,85	252,60	225,35	48,98	95. 8 ⁵ / ₇	107. 11 ¹ / ₆	89,34	630	
1962 D	137,36	200,83	176,99	36,06	80. 6 ⁵ / ₇	86. 9	67,86	630	
1962 Okt.	135,50	185,00	170,17	34,00	19,60	78. 3	64,00	630	
Nov.	135,50	182,50	167,50	-	21,25	75. 7 ⁴ / ₅	64,00	630	
Dez.	129,63	182,50	167,50	-	22,25	75. 3	64,00	630	
1963 Jan.	128,50	182,50	167,50	38,00	23,33	75. 3	64,74		
Febr.	128,50	182,50	167,50	39,00	25,67	75. 3	65,00		
März	128,50	182,50	167,50	41,00	25,80	76. 9	65,00		
April	128,50	180,83	167,50	41,50	25,50	77. 3	65,00		
Mai	128,50	180,00	167,50	-	24,78	77. 3	67,74		
Juni									
Juli									
Aug.									
Sept.									
Okt.									
									Umgerechnete Preise für 100 kg in DM
1958 D	89,91	103,06	93,47	85,47	65,62	125,80	106,30	433,18	
1962 Dez.	105,71	117,48	107,82	-	27,11	82,96	52,19	405,53	
1963 März	104,80	117,46	107,80	49,96	31,44	84,54	53,01		
Juni									
Sept.									
	noch: Terpentin	Montanwachs		Paraffinwachs					
	Österreich Wiener Neustadt	Ver. Staaten	Italien Mailand	Ver. Staaten New York	Vereinigtes Königreich	Niederlande Amsterdam	Österreich Wien	Italien Mailand	
		roh	Riebeck	roh, weiß 124-130° F. in Säcken oder Kartons ⁵⁾ oder Raffinerie	Kategorie A 100-115° F. ab Werk Pumpherston bei Mindestabnahme von 11.1 ton	Kategorie B 150-155° F. ab Lager	roh 135-140° F. Tafelware 50-52° C.	raffiniert in Tafeln frei Groß- handelslager	
	netto ohne Paß	ab Werk	frei Großhandels- lager				ab Lager		
	Schilling je 100 kg	Cents je lb	Lire je kg	Cents je lb	£.s.d. je 2240 lbs	hfl je 100 kg	Schilling je 100 kg	Lire je kg	
	MM.	MA.	Dw.		Dw.	Dw.	MM.		Originalpreise
1950 D	630		401,9	5,30	125. 0. 0 ^{a)}	84,88	655,0	168,10	
1954 D	1 000	13,50	178,3	6,55	75. 2. 3	103. 8. 6	89,25	165,66	
1958 D	1 100	27,75	490,0	8,60	72. 10. 0	93. 0. 0	88,50	162,90	
1959 D	1 100	27,75	492,0	8,23	72. 10. 0	89. 12. 0	88,50	160,00	
1960 D	1 100	23,50	473,9	8,10	72. 10. 0	87. 0. 0	88,50	153,92	
1961 D	1 100	23,50	469,7	8,20	72. 10. 0	87. 0. 0	88,50	149,51	
1962 D	1 100	23,50	470,0	8,20	72. 10. 0	87. 0. 0	88,50	142,78	
1962 Okt.	1 100	23,50	470,0	8,20	72. 10. 0	87. 0. 0	88,50	142,50	
Nov.	1 100	23,50	470,0	8,20	72. 10. 0	87. 0. 0	88,50	142,50	
Dez.	1 100	23,50	470,0	8,20	72. 10. 0	87. 0. 0	88,50	142,50	
1963 Jan.	1 100	23,50	470,0	8,20	72. 10. 0	87. 0. 0	88,50	142,50	
Febr.	1 100	23,50	470,0	8,20	72. 10. 0	87. 0. 0	88,50	142,50	
März	1 100	23,50	470,0	8,14	72. 10. 0	87. 0. 0	88,50	142,50	
April	1 100	23,50	470,0	8,10	72. 10. 0	87. 0. 0	88,50	142,50	
Mai	1 100	23,50	470,0	8,10	72. 10. 0	87. 0. 0	88,50	142,50	
Juni			470,0	8,10	72. 10. 0	87. 0. 0	88,50	142,50	
Juli									
Aug.									
Sept.									
Okt.									
									Umgerechnete Preise für 100 kg in DM
1958 D	177,65	256,95	329,08	79,63	83,60	107,24	97,93	109,40	
1962 Dez.	170,23	207,01	302,54	72,23	79,92	95,91	85,25	91,73	
1963 März	170,18	207,04	302,49	71,72	79,86	95,83	85,11	91,71	
Juni									
Sept.									
	Karnaubawachs			Bienenwachs					
	Ver. Staaten New York	Vereinigtes Königreich London	Italien Mailand	Vereinigtes Königreich London	Frankreich Marseille	Italien Mailand			
	Prime Yellow	Patty Gray		Dar-es-Salam Sudan	Madagaskar Standard Nr. 3	Konakry Kongo	ungereinigt		
	ab Lager	c.i.f.	frei Groß- handelslager	Verschiffungspreis c.i.f.	c.i.f.	c.i.f.	frei Groß- handelslager		
	\$ je lb	s.d. je 112 lbs	Lire je kg	s.d. je 112 lbs	FF je kg		Lire je kg		
	Dw.		Dw.		Dw.	Dw.	Dw.		Originalpreise
1950 D	1,04	920. 1	721. 1	1 544	425. 3	403. 11	3,25	838	
1954 D	1,13	917. 7	635. 0	1 404	478. 3	427. 7	3,47	792	
1958 D	1,21	937. 11	552. 4	1 186	468. 8	440. 4	4,57	930	
1959 D	1,15	883. 6	576. 9	1 235	464. 5	406. 8	4,29	921	
1960 D	1,04	775. 8	542. 4	1 188	469. 7	381. 0	3,82	835	
1961 D	0,93	659. 7	438. 11	1 020	422. 6	367. 11	3,44	817	
1962 D	0,84	609. 9	351. 8	831	437. 12	377. 9	3,53	831	
1962 Okt.	0,80	597. 5	306. 4	745	477. 10	385. 0	3,54	822	
Nov.	0,83	626. 7	320. 0	735	475. 0	382. 6	3,61	815	
Dez.	0,82	608. 4	315. 10	735	470. 0	380. 0	3,63	815	
1963 Jan.	0,83	584. 11	310. 3	725	477. 9	387. 3	3,66	815	
Febr.	0,82	578. 6 ³ / ₄	302. 9	725	479. 3	403. 9	3,71	815	
März	0,82	600. 11 ¹ / ₇	300. 0	710	470. 1 ¹ / ₇	397. 10 ¹ / ₆	3,70	815	
April	0,82	639. 9	309. 1	695	441. 6 ³ / ₄	387. 6	3,68	815	
Mai	0,92	686. 6 ¹ / ₄	293. 8 ³ / ₃	675	438. 5 ¹ / ₄	385. 0		815	
Juni									
Juli									
Aug.									
Sept.									
Okt.									
									Umgerechnete Preise für 100 kg in DM
1958 D	1120,39	1081,51	636,89	796,52	540,42	507,75	454,03	624,59	
1962 Dez.	722,32	670,63	348,18	473,12	518,13	418,92	296,02	524,62	
1963 März	722,45	661,96	330,46	456,96	517,85	438,24	301,75	524,53	
Juni									
Sept.									

Index der Großhandelspreise in Italien

1958 = 100¹⁾

Jahr Monat	Insgesamt	Land- und forstwirtschaftliche Erzeugnisse					Industrielle Erzeugnisse					
		zusammen	unbearbeitete Nahrungsmittel pflanzl. tier. Ursprungs	Textil- rohstoffe Ölsaaten und Roh- kautschuk	Rund- und Bauholz	zusammen	Nahrungs- Genuß- mittel u. Ge- tränke ³⁾	Ge- webe ⁴⁾	Häute und Felle	Papier und Pappe	Baum- materialien	
1953 D	99	93	90	91	120	85	101	102	105	115	96	99
1954 D	98	94	91	92	116	91	100	102	105	103	97	100
1955 D	99	96	93	94	117	101	100	102	102	95	99	100
1956 D	101	102	101	97	120	101	101	101	100	95	99	99
1957 D	102	98	94	99	119	102	103	100	105	102	105	101
1958 D	100	100	100	100	100	100	100	100	100	100	100	100
1959 D	97	93	88	100	100	98	98	99	97	117	93	97
1960 D	98	95	90	100	109	96	99	100	101	117	96	98
1961 D	98	96	93	100	105	99	99	98	102	113	101	103
1962 D	101	105	105	104	101	99	100	99	109	109	100	104
1962 Jan.	99	100	98	101	102	101	99	99	104	113	101	103
Febr.	100	101	100	99	103	101	100	99	107	113	100	102
März	100	104	106	101	102	100	100	98	108	112	100	102
April	101	105	106	102	101	100	100	98	108	112	100	102
Mai	101	105	107	102	102	100	100	98	109	110	100	102
Juni	101	106	107	104	100	98	100	98	110	109	100	102
Juli	101	104	103	104	100	98	100	99	110	107	100	104
Aug.	101	104	104	104	100	98	100	99	110	107	100	104
Sept.	101	105	105	105	100	98	100	99	111	107	100	105
Okt.	102	107	108	107	100	97	101	100	112	107	100	106
Nov.	103	107	106	110	101	97	101	101	113	106	101	106
Dez.	104	109	108	113	102	97	102	103	113	105	100	107
1963 Jan.	105	111	111	113	104	98	103	103	114	105	104	107
Febr.	105	113	113	114	104	98	103	104	114	105	105	107
März	105	112	98	104
noch: Industrielle Erzeugnisse												
Jahr Monat	zusammen	Metalle und Metallzeugnisse					Brenn- stoffe, Treibstoffe und Schmier- öle	Chem. Erzeugnisse		Spezialgruppen		
		Eisen, Stahl und Schrott	NE- Metalle	Ma- schinen und Geräte	Elektro- maschinen und -geräte	Trans- port- mittel		zusammen	darunter: Chemie- grund- stoffe	Ver- brauche- güter	Investi- tions- güter	Hilfs- stoffe
1953 D	101	104	103	97	104	103	92	105	97	100	98	98
1954 D	98	95	103	95	100	101	93	103	98	100	96	96
1955 D	99	103	115	95	100	98	95	103	99	99	100	100
1956 D	101	107	122	97	103	97	103	103	99	100	102	107
1957 D	104	119	112	99	102	99	110	101	99	100	104	109
1958 D	100	100	100	100	100	100	100	100	100	100	100	100
1959 D	99	98	103	98	101	98	93	97	98	97	99	96
1960 D	100	102	108	98	105	98	89	95	97	97	100	97
1961 D	101	102	106	102	107	98	86	94	96	97	102	95
1962 D	102	98	104	105	110	98	87	93	94	101	103	95
1962 Jan.	102	100	105	104	108	98	87	93	95	99	102	95
Febr.	102	99	105	103	107	98	88	93	94	100	102	95
März	102	99	105	103	108	98	87	93	95	101	102	94
April	102	99	105	104	110	98	87	93	95	101	103	94
Mai	102	99	105	104	110	98	87	93	95	101	103	94
Juni	102	99	104	104	110	98	86	93	95	102	102	93
Juli	102	97	104	105	110	98	87	93	95	101	103	94
Aug.	102	97	104	105	110	98	87	93	94	101	103	94
Sept.	103	97	103	106	111	98	88	93	94	102	103	95
Okt.	103	96	103	106	113	98	88	93	94	102	104	96
Nov.	103	96	103	108	113	98	88	93	94	103	104	96
Dez.	104	96	103	108	113	98	88	94	94	104	104	96
1963 Jan.	104	95	103	110	115	98	88	95	97	105	105	97
Febr.	105	95	102	111	116	98	89	96	98	106	106	98
März	103	106	...	97

1) Unbasiert von Originalbasis 1953.- 2) Nur Ölsaaten für industrielle Zwecke.- 3) Ausgenommen Wein.- 4) Einschließlich Gewebe aus synthetischen Fasern.

Veröffentlichungen über Auslandspreise sowie Einfuhrpreise und Preise für Verkehrsleistungen in der Fachserie M „Preise, Löhne, Wirtschaftsrechnungen“

Reihe 1 Preise und Preisindices für Außenhandelsgüter

12 Monatshefte
1 Jahreshaft

Reihe 7 Preise für Verkehrsleistungen

Eisenbahnverkehr, Schiffsverkehr, Luftverkehr, Post- und Fernmeldeverkehr – Indices der Seefrachten

4 Vierteljahreshefte

Reihe 9 Preise im Ausland

I. Großhandelspreise

Grundstoffe Preise für: Getreide, Fleisch und Fette, Molkereiprodukte,
Teil 1: Zucker, Genußmittel, Gewürze, Olsaaten, pflanzliche Öle
 und andere Nahrungsmittel – Indices der Großhandels-
 preise bzw. industriellen Erzeugerpreise

4 Vierteljahreshefte

Grundstoffe Preise für: Textilien, Häute, Leder, Kautschuk, Mineralöle,
Teil 2: Baustoffe, Zellstoff, Holz, Papier, Harze und Wachse

4 Vierteljahreshefte

Grundstoffe Preise für: Kohle, Erze und Mineralien, Eisen und Stahl,
Teil 3: NE-Metalle, Chemikalien und Düngemittel

4 Vierteljahreshefte

Weltmarktpreise ausgewählter Waren

12 Monatshefte

II. Einzelhandelspreise

Preise für: Nahrungs- und Genußmittel, Bekleidung und Schuhwerk, Heiz- und Leuchtmittel, Hausrat und andere Bedarfsgüter, sowie Preisindexziffern der Lebenshaltung und Indexziffern der Einzelhandelspreise

4 Vierteljahreshefte

Reihe 10 Internationaler Vergleich der Preise für die Lebenshaltung

Berechnungen der Verbrauchergeldparitäten zwischen der DM und Währungen des Auslandes, die Fort- und Rückberechnung der Ergebnisse sowie Devisenkurse in langjähriger Übersicht

12 Monatshefte
1 Jahreshaft

Wöchentlich werden Stichtagpreise ausgewählter Waren des Welihandels auch im „Statistischen Wochendienst“ gebracht.

Auszugsweise erscheinen ferner in „Wirtschaft und Statistik“ Monatsdurchschnittspreise wichtiger Waren aus der Fachserie M, Reihe 9.