

**STATISTISCHES
BUNDESAMT
WIESBADEN**

FACHSERIE M

PREISE LÖHNE WIRTSCHAFTSRECHNUNGEN

Reihe 9

Preise im Ausland

I. Großhandelspreise

Grundstoffe, Teil 2

Winter 1962/63



Bestellnummer: M 9/I/Teil 2 - vj 4/62

VERLAG: W. KOHLHAMMER GMBH, STUTTGART UND MAINZ

Inhaltsverzeichnis

	Seite
Schaubilder: Preisentwicklung wichtiger Welthandelsgüter seit 1960	3
Preisentwicklung wichtiger Welthandelsgüter seit der Vorkriegszeit	4
Indices der Großhandelspreise bzw. der industriellen Erzeugerpreise.....	6
Ergänzende Angaben zum Tabellenteil:	
A. Allgemeine Vorbemerkungen	8
B. Abkürzungen, Maße und Gewichte	8
C. Erläuterungen bzw. Anmerkungen	9

Tabellenteil (alphabetisch geordnet)

Abaca, Manila-	17	Kautschuk, Kunst-	29
Bastfasern, verschiedene	19	Kautschuk, Natur-	28
Baumwolle	13	Kolophonium	29
Baumwollgarn, -stoff und -Linters	14	Krepp, Plantagen-.....	29
Benzin	22	Latex, Hevea-	29
Bienenwachs	30	Leinengarn	17
Chemiefasern	15	Leuchtöl	21
Dachziegel	24	Marmor	24
Dieselöl	22	Mauersteine	23
Erdöl	21	Montanwachs	30
Farbstoffe	24	Myrobalanen	21
Flachs, Roh-	17	Paraffinwachs	30
Gasöl	22	Quebracho	21
Glas	24	Rindshäute	19
Gips	24	Rindsleder	20
Gummi, Regenerier-	29	Schellack	29
Hanf, Roh-	17	Schmieröl	23
Hanfgarn	18	Seide, Natur-	15
Heizöl	21	Sisalfasern	18
Holz	25	Teer, Straßen-	24
Holzschliff	26	Terpentin	30
Jute, roh, und Jutegarn	18	Wolle	11
Jutegewebe	18	Wollgarn	12
Kalbfelle	20	Zeitungsdruckpapier	27
Kalbleder	20	Zellstoff, Kraft-	27
Kalk, Bau-	24	Zellstoff, Sulfit-	26
Kapok	19	Zellstoff, Viskose-	27
Karabawachs	30	Zement	23
Index der Großhandelspreise in Frankreich.....		31	

Erschienen im April 1963

Nachdruck - auch auszugsweise - nur mit Quellenangabe gestattet.

Preis: DM 2.-



63.1274 w

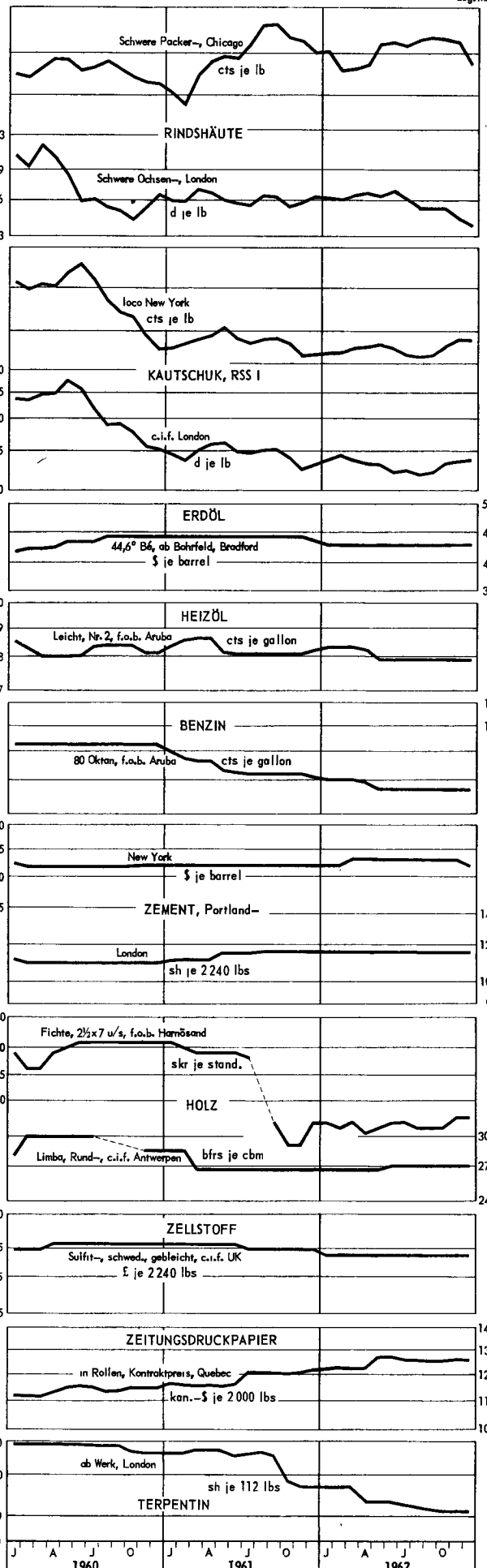
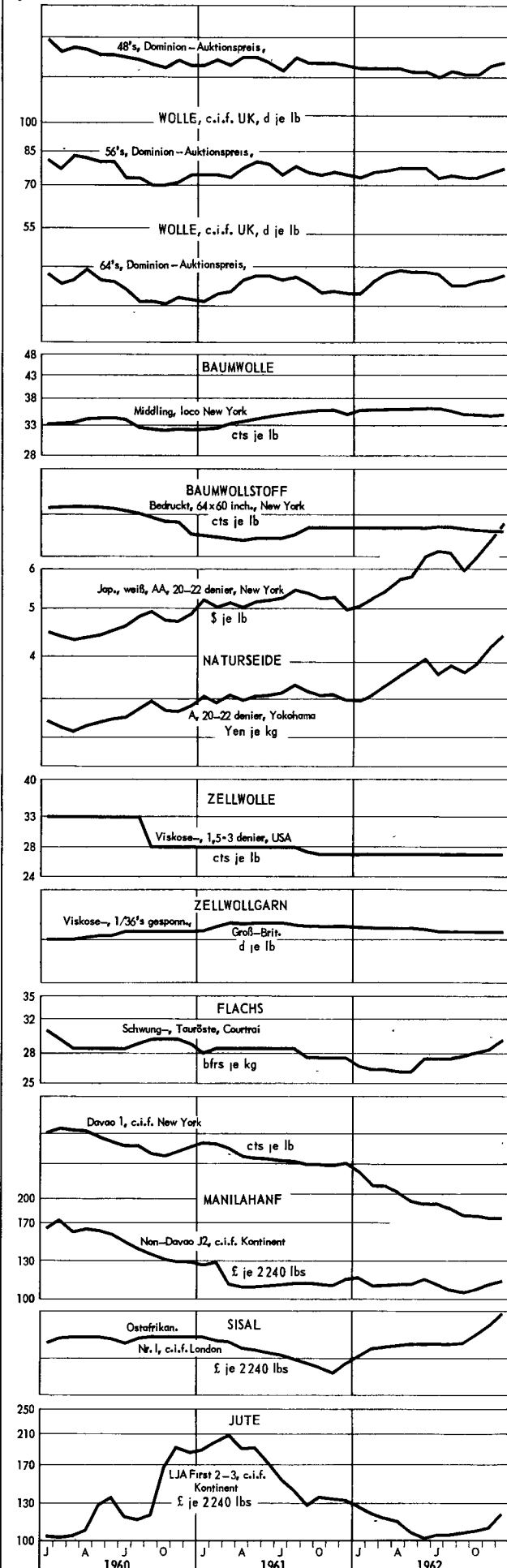
PREISENTWICKLUNG WICHTIGER WELTHANDELSGÜTER SEIT 1960 NACH MONATEN

Originalpreise

Log. Maßstab

Log. Maßstab

Log. Maßstab

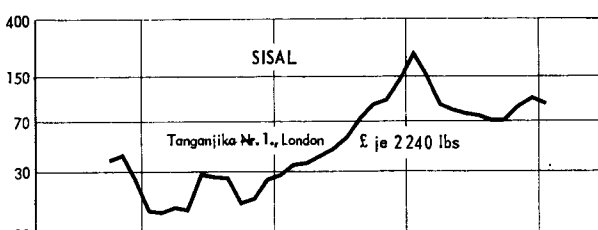
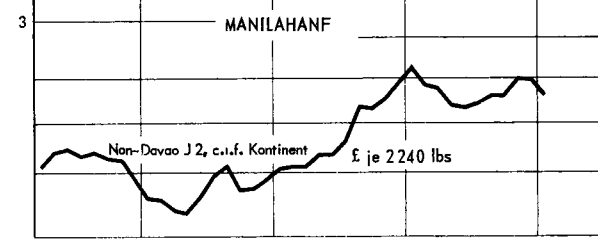
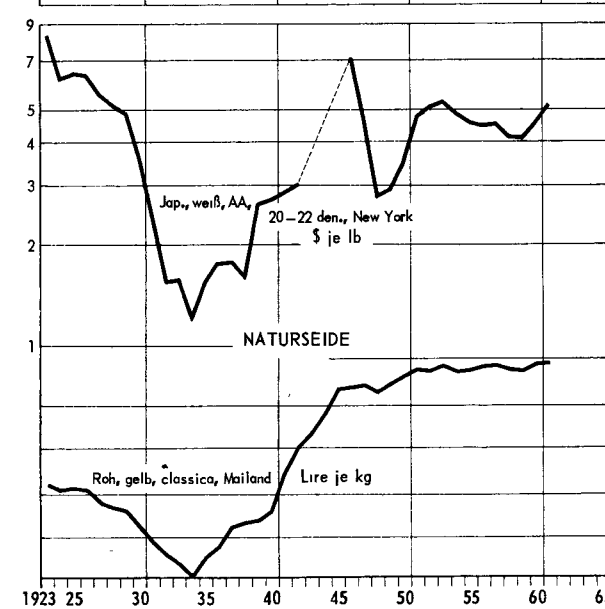
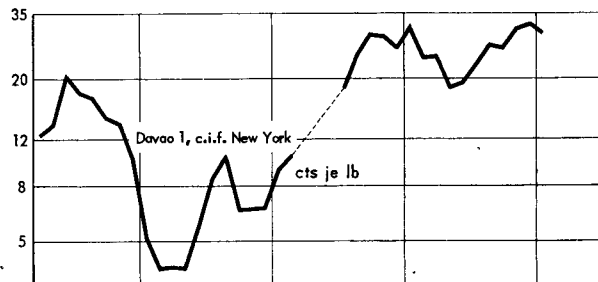

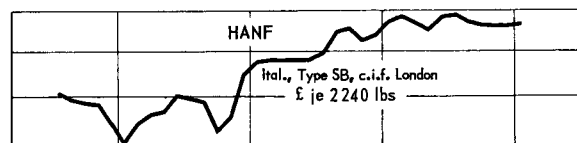
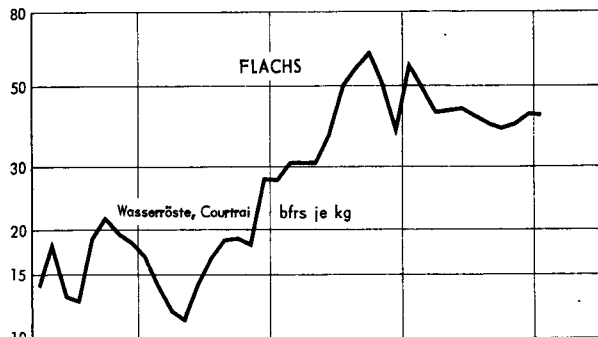
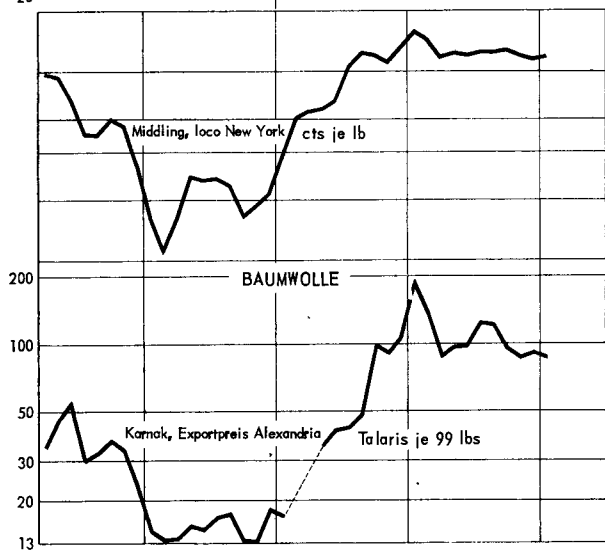
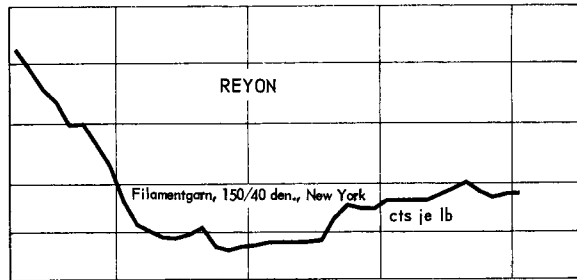
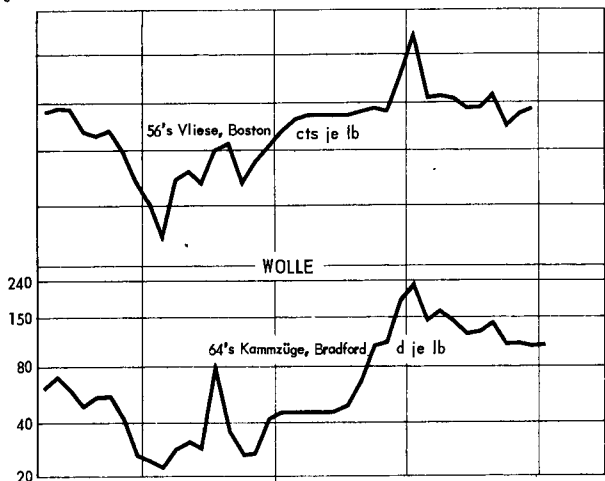


PREISENTWICKLUNG WICHTIGER WELTHANDELSGÜTER SEIT DER VORKRIEGSZEIT

Originalpreise
Log. Maßstab

Log. Maßstab

Log. Maßstab



NOCH: PREISENTWICKLUNG WICHTIGER WELTHANDELSGÜTER SEIT DER VORKRIEGSZEIT



Indices der Großhandelspreise

umbasiert

Lfd. Nr.	Land (Berichtsort)	Warengruppen	Originalbasiszeit	Anzahl der Waren	Erhebungszeitpunkt	J a h r							
						1950	1957	1958	1959	1960	1961	1962	
<u>Europa</u>													
1	Bundesrepublik Deutschland ¹⁾	La Be Mi E M Ma C Ho K Ha T N	1958	1884 ⁺	ME	82	100	100	99	100	102	103	
2	Belgien	La Ba Be Mi M C Ho K Ha T N	1936 - 1938	135	MM	92	105	100	100	101	100	101	
3	Danemark	La Ba Be Mi M Ma C Ho K Ha T N	1955	.	ME	81	101	100	100	100	102	104	
4	Finnland	La Ba Be Mi E M Ma C Ho K Ha T N	1949	426	D	61	93	100	101	105	105	107	
5	Frankreich	La Ba Be Mi E M C Ho K Ha T N	1949	478	ME	65	90	100	105	107	110	113	
6	Griechenland (Athen/Piräus)	La In R Be Mi N	1952	79	D	56	103	100	102	104	106	105	
7	Irland	La M Ma C Ho K Ha T N	1953	730	D	72	97	100	100	99	101		
8	Italien	La Ba Be Mi M Ma C Ho K Ha T N	1953	212	D	92	102	100	97	98	98	101	
9	Jugoslawien ¹⁾	Ba Be Mi E M Ma C Ho K Ha T N	1961	414 ⁺	D	-	99	100	100	102	106	106	
10	Niederlande	La Ba M C Ho K Ha T N	1948	196	ME	83	102	100	101	99	98		
11	Norwegen	La Ba Be Mi E M Ma C Ho K Ha T N	1952	577	MM	69	102	100	100	101	102	104	
12	Österreich (Wien)	La Ba Be M C Ho K Ha T N	März 1938	44	MM	64	103	100	103	102	104	110	
13	Portugal (Lissabon)	La Ba Be Mi M C Ho K Ha T N	1948	236	MM	91	100	100	99	102	102	103	
14	Schweden	La Ba Be Mi M Ma C Ho K Ha T N	1949	327 ⁺	D	73	102	100	100	103	105	107	
15	Schweiz	La Ba Be Mi M C K Ha T N	Aug. 1939	120	ME	94	103	100	98	99	99	103	
16	Spanien	La Ba Be Mi E M Ma C Ho K Ha T N	1955	296	D	49	91	100	102	104	107	112	
17	Türkei	La Ba Be Mi M C Ho Ha T N	1948	90	D	48	87	100	120	126	130	137	
18	Vereinigtes Königreich ²⁾	M Ma C Ho Ha T N	1954	. ⁺	D	77	99	100	100	102	104	106	
<u>Afrika</u>													
19	Algerien (Algier)	La Ba Be E Mi M C Ho K Ha T N	1959	210	D	70	90	100	107	111	113		
20	Marokko (Casablanca)	La Ba Be M C Ho Ha T N	1939	70	MA	70	97	100	101	111	117	120	
21	Südafrika	La Ba Be Mi E M Ma C Ho K Ha T N	Nov. 1960	.	D	71	100	100	100	101	103	104	
22	Sudan	La R Mi C T N	1953	38	D	105	117	100	88	96	99		
23	Tunesien (Tunis)	La Be Mi Ho Ha N	1940	41	ME	71	96	100	96	99	101	101	
24	Verein. Arab. Rep. (Ägypten)	La Ba Mi M C Ho Ha T N	Juni - Aug. 1939	88	D	82	101	100	100	100	102		
<u>Nord- und Mittelamerika</u>													
25	Costa Rica (San José)	La In T N	1936	62	D	105	100	100	99	101	105	104	
26	Dominik. Republik (San Domingo)	La R Mi N	1941	56	D	86	101	100	94	97	91		
27	El Salvador (San Salvador)	.	1955	91	.	101	106	100	94	94	92	91	
28	Guatemala (Guatemala Stadt)	La Ba Mi T N	1950	71	MM	94	99	100	101	99	98	100	
29	Kanada	La Ba Be Mi M C Ho K Ha T N	1935 - 1939	603	MM	93	100	100	101	101	102	105	
30	Mexiko (Mexiko Stadt)	La Ba Be E M C Ho N	1939	210	D	51	96	100	101	107	108	110	
31	Vereinigte Staaten	La Ba Be Mi E M Ma C Ho K Ha T N	1957 - 1959	2 000 ⁺	MM	86	99	100	100	100	100	100	
<u>Südamerika</u>													
32	Argentinien	La Ba Be Mi M Ma C Ho K Ha T N	1956	300	D	-	76	100	233	270	292		
33	Brasilien	La Ba Be Mi M C Ha T N	1948	93	D	30	89	100	138	180	249		
34	Chile (Santiago)	La Ba Be T N	1947	96	D	6,2	80	100	130	137	138		
35	Ecuador	La Be Mi M Ma C N	1954	203	MM	-	100	100	99	97	102		
36	Kolumbien	La Be Mi M Ma C Ho K Ha T N	1952	269	MM	52	85	100	110	114	122	125	
37	Paraguay (Asunción)	La Ba Be Mi M Ma C T N	1938	59	D	7,2	93	100	118	133			
38	Peru	La Ba Be M T N	1934 - 1936	119	MM	55	93	100	121	136	141		
39	Venezuela	La Ba Be Mi E M Ma C Ho Ha T N	1956 - 1957	.	MM	97	99	100	103	103	105		
<u>Asien</u>													
40	Indien	La Be Mi E M Ma C T N	April 1952 - März 1953	112 ⁺	D	95	98	100	104	111	113	115	
41	Irak (Bagdad)	La Be Mi T N	Dez. 1938 - Aug. 1939	57	D	110	111	100	110	114	113		
42	Iran	La Ba Be Mi M Ma C Ha T N	März 1959 - März 1960	160	D	59	104	100	103	105	106		
43	Japan (Tokio)	La Ba Be Mi E M Ma C Ho K Ha T N	1952	436 ⁺	D	72	107	100	101	103	107	107	
44	Korea, Süd	La Ba Be Mi E M Ma C Ho K T N	1955	199	D	-	107	100	102	113	134	152	
45	Philippinen (Manila)	La In R Be M Ma C N	1955	226	MM	96	97	100	101	106	111	116	
46	Syrien (Damasqus)	La Ba Be Mi M C Ho Ha T N	1952 - 1954	63	D	-	102	100	106	111	110	101	
47	Thailand (Bangkok)	La Ba Be Mi E C Ha T N	1948	55	D	76	95	100	94	92	100	106	
48	Taiwan (Taipeh)	La Ba Be Mi E M Ma C Ho K Ha T N	1956	179	D	32	97	100	111	126	131	135	
49	Vietnam, Süd- (Saigon)	La In R Be Mi N	1949	49	D	52	99	100	95	99	111	114	
<u>Australien</u>													
50	Austral. Bund (Melbourne)	La Ba Be Mi M C K Ha T N	Juli 1936 - Juni 1939	80	MM	67	102	100	101	107	103	100	
51	Neuseeland ²⁾	La In	1958	763 ⁺	Vj	72	97	100	101	103	101	100	
Indices der													
<u>Vereinigtes Königreich</u>													
52	Reuters Index	Stapelwaren ³⁾	18. Sept. 1931	21	tagl.	124	111	100	101	102	100	100	
53	Financial Times Index	Stapelwaren ⁴⁾	1. Juli 1952	12	tagl.	-	105	100	102	101	98	96	
<u>Vereinigte Staaten</u>													
54	Moody's Index	Stapelwaren ⁵⁾	31. Dez. 1931	15	tagl.	106	104	100	97	93	93	93	
55	Journal of Commerce Daily Index	Rohstoffe und Halbwaren ⁶⁾	1947 - 1949	30	tagl.	100	108	100	106	102	98	97	

Erläuterungen: Ein senkrechter Strich vor einer Zahlenangabe bedeutet, daß entweder im Basiszeitraum, in der Gewichtung oder im Warenkorb Veränderungen eingetreten sind, die einen Vergleich der neuen mit den vorangegangenen Zahlen nur bedingt zulassen. Teilweise mußten Umbasierungen von Originalzahlen ohne Dezimalstellen vorgenommen werden, so daß geringfügige Abweichungen gegenüber andersartigen Umrechnungen auftreten können. Die Angaben über Originalbasiszeit, enthaltene Waren bzw. Warengruppen, Warenanzahl und Erhebungszeitpunkt werden unter Zugrundelegung der Indexbeschreibungen der einzelnen Länder und der UN überprüft und ergänzt, so daß sich von Fall zu Fall ohne besonderen Hinweis Änderungen ergeben können. Vorläufige oder berichtigte Zahlen werden nicht besonders gekennzeichnet; die letzten Zahlen einer Reihe sind in der Regel als vorläufig anzusehen. Ein Kreuz hinter der Anzahl der Waren bedeutet, daß im Index - soweit bekannt - Fertigwaren mit einem Gewicht von etwa 20 % und mehr des Gesamtgewichtes enthalten sind.

Abkürzungen: La = landwirtschaftliche Erzeugnisse einschl. Fischerei- und Gartenbauerzeugnisse, In = industrielle Erzeugnisse (Warenzusammensetzung nicht näher bekannt), R = Rohstoffe und Halbwaren, ohne nähere Aufteilung nach Waren- bzw. Warengruppen, Ba = Baumaterialien, Be = Bergbauerzeugnisse, Mi = Mine-

bzw. industriellen Erzeugerpreise

auf Basis 1958 = 100

1962						1963												Lfd.
Juli	Aug.	Sept.	Okt.	Nov.	Dez.	Jan.	Febr.	März	April	Mai	Juni	Juli	Aug.	Sept.	Okt.	Nov.	Dez.	Nr.
103	103	103	103	103	103	104	104											1
101	100	100	101	102	103	104												2
104	104	105	105	105	106	107												3
107	107	107	108	107	107													4
111	112	112	112	113	116	116	116											5
104	104	105	107	107	108	110	112											6
105	104	104																7
101	101	101	102	103	104	104												8
106	106	106	107	109	109	109												9
99	97	96	97	98														10
104	104	104	104	104	104	104												11
114	112	110	109	107	107	106	107											12
103	103	103	103	102	103													13
107	106	107	108	108	108	109												14
104	103	102	102	104	105	106	106	106										15
112	111	111	113	114	115													16
135	132	132	134	138	139													17
106	106	107	107	107	107	107	107											18
																		19
114	115	115	117	119	123													20
104	104	104	104	105	105													21
																		22
98	101	102	102	102	104													23
101	100	102	101															24
																		25
103	103	102	103	105	108													26
101	103	103	102	101														27
92	89	88	90	90	91													28
101	100	102	101	99	97													29
106	106	106	106	106	106	107												30
110	110	112	113	113	113	113	113											31
100	100	101	100	100	100	100	100	100										32
																		33
401	411	429	432	428														34
384	393	402	414	442														35
143	145	147	163	175														36
103	103	104																37
124	125	125	126	127	129													38
																		39
144	142	143	144															40
111	110	111	112	113														41
																		42
117	118	118	116	117	113	114												43
110	110	108	108	107														44
108	108																	45
106	106	106	107	107	108													46
154	156	156	157	155	156													47
116	118	118	119	120	121													48
98	99	99	99	101	101													49
107	108	107	109	107	105													50
132	132	136	139	140	139													51
119	118	107	110	111	112													52
																		53
101	102	101	101	100	101													54
.	.	100	.	.	100													55
Weltmarktpreise																		
99	99	99	99	101	104	107	109	110										56
95	94	93	95	96	98	99	100	101										57
																		58
93	93	93	92	92	93	94	94	93										59
95	96	95	95	96	97	98	97											60

ralolterzeugnisse, E = Energieerzeugung, M = Metalle und -erzeugnisse, Ma = Maschinen und Fahrzeuge, C = Chemikalien, Pharmazeutika, Drogenmittel, Ho = Holz, Holzwaren, Papier und Pappe, K = Kautschuk, -erzeugnisse, Harze und Wachse, Ha = Haute, Leder und -erzeugnisse, T = Textilrohstoffe, Textil-
erzeugnisse einschl. Bekleidung, N = Nahrungsmittel, Genußmittel und Getränke, Futtermittel, MA = Monatsanfang, MM = Monatsmitte, ME = Monatsende, D =
Monatsdurchschnitt, Vj = vierteljährlich.

1) Index der Erzeugerpreise industrieller Produkte. Die Angaben für die Bundesrepublik Deutschland beziehen sich auf das Bundesgebiet ohne Berlin. Bis
1959 Bundesgebiet (ohne Saarland und Berlin).- 2) Output-Index (industrielle Produkte).- 3) Weizen, Mais, Reis, Zucker, Kakao, Pfeffer, Sojabohnen, Lein-
saat, Erdnüsse, Kopra, Baumwolle, Hanf, Jute, Kautschuk, Schellack, Kupfer, Blei, Zinn, Gold, Silber.- 4) Weizen, Mais, Kaffee, Kakao, Baumwoll-
saatol, Wolle, Baumwolle, Sisal, Kautschuk, Kupfer, Blei, Zinn.- 5) Weizen, Mais, Schweine, Zucker, Kaffee, Kakao, Wolle, Baumwolle, Seide, Haute,
Kautschuk, Stahlschrott, Kupfer, Blei, Silber.- 6) Getreide, Nahrungsmittel, Textilien, Metalle.

Ergänzende Angaben zum Tabellenteil

A. Allgemeine Vorbemerkungen

Als Quellen dienen neben amtlichen preisstatistischen Veröffentlichungen Angaben aus der internationalen Wirtschaftspresse sowie Fachveröffentlichungen. Nicht bei allen Waren liegen für eine laufende Berichterstattung verwendbare Preisunterlagen der wichtigsten Markttorte vor. Um überhaupt ein Bild von der Preisentwicklung zu vermitteln, werden in solchen Fällen sekundäre Märkte mit herangezogen. Die Preisangaben für diese sekundären Märkte sowie die Indices werden den nationalen statistischen Veröffentlichungen entnommen.

Die Monatspreise für "Welthandelsgüter" werden in der Regel aus den meist täglichen Notierungen an den internationalen Börsenplätzen als einfaches arithmetisches Mittel errechnet. Sie sind in den Tabellen nicht besonders gekennzeichnet.

Für Preisreihen, die aus Terminnotierungen (erstnotierter Monat bzw. nächste Sicht) einer Warenterminbörse berechnet werden, sind in der Regel die offiziellen Schlusskurse für tatsächlich getätigte Abschlüsse in den jeweiligen Vormittagssitzungen zugrundegelegt.

Preisreihen solcher Märkte, für die Preiserhebungen nur zu Monatsanfang (MA), Monatsmitte (MM) oder Monatsende (ME) durchgeführt bzw. deren Monatszahlen als Mittel aus wöchentlichen Stichtagen (Dw) berechnet werden, sind durch Abkürzungen kenntlich gemacht.

Die monatlichen Preisangaben für die Bundesrepublik Deutschland sind Mittel täglicher oder wöchentlicher Notierungen oder aber arithmetisch gemittelte Preise aus Erhebungen zum 7. und 21. des jeweiligen Monats.

Die Jahrespreise (D) sind das einfache arithmetische Mittel der zwölf Monatspreise (sog. Zwölfmonatsmittel).

Die Originalpreise werden zu den amtlichen Devisenkursen (Mittel der Kassakurse) an der Frankfurter Devisenbörse in DM-Beträge umgerechnet. Bei Ländern mit differenziertem Kurssystem werden für die Umrechnung in DM-Beträge die von der Deutschen Bundesbank veröffentlichten Freimarktkurse (Ankauf) mit genereller Gültigkeit bzw. die speziellen Exportkurse für die jeweilige Ware verwandt.

B. Abkürzungen, Maße und Gewichte

loco, spot	= sofort verfügbare Ware	API	= American Petroleum Institute
fob	= frei an Bord	MA	= Monatsanfang
fas	= frei Längsseite des Schiffes	ME	= Monatsende
fot	= frei Fahrzeug	MM	= Monatsmitte
cif	= Kosten, Versicherung, Fracht einbegriffen	Dw	= Monatsmittel aus Wochenpreisen
c & f	= Kosten und Fracht einbegriffen	D	= Zwölfmonatsmittel
FVPr	= Fabrikverkaufspreis	DM	= Deutsche Mark
VPr	= Verkaufspreis	bfrs	= belgische Francs
GPr	= Großhandelspreis	dkr	= dänische Kronen
°Bé	= Baumégrade	FF	= französische Francs
°F	= Fahrenheitgrade	hfl	= holländische Gulden
°C	= Celsiusgrade	nkr	= norwegische Kronen
den.	= denier	sfr	= Schweizer Franken
fil.	= filament	skr	= schwedische Kronen
di.	= Dieselindex	£	= Pfund Sterling
cet.	= Cetanzahl	s	= Shilling
Visc.	= Viskosität	d	= Pence
u/s	= unsortiert	HK-\$	= Hongkong-Dollar
ROZ	= Richtoktanzahl	CFA-frs	= Communauté Financière d'Afrique-Francs
faq	= fair average quality	\$	= US-Dollar
Kont.	= Kontinent	kan.-\$	= kanadischer Dollar
UK	= Vereinigtes Königreich	M-\$	= malaisischer Dollar

1 lb (Pound)	= 453,59237 g	1 gallon	= 7,23 lbs (Terpentin)
1 yard	= 91,4402 cm	1 imperial gallon (UK)	= 4,545963 l
1 inch	= 2,54 cm	1 Barrel	= 158,984 l (Mineralöle)
1 square foot	= 929,03 cm ²	1 board foot	= 2,36 dm ³
1 Quadratfuß	= ca. 985 cm ²	1 Standard	= 4,6723 m ³
1 gallon (US)	= 3,78533 l (Mineralöle)	1 cwt (112 lbs)	= 50,802 kg

- an Stelle einer Zahl = keine Notierung erfolgt.-
 . an Stelle einer Zahl = keine Preisangaben vorhanden.-
 ... an Stelle einer Zahl = Preisangaben lagen bei Drucklegung nicht vor.-

C. Erläuterungen bzw. Anmerkungen

Textilrohstoffe und -halbwaren

1. Bundesrepublik Deutschland: Wolle = ab Lager Wollverwertung, Preisbasis rein gewaschen, ohne Spesen (Waschkosten). Aufgrund einer Änderung im Berichtsstellenkreis sind die Preisangaben ab Januar 1960 mit den vorhergehenden Zahlen nur bedingt vergleichbar.-
2. Vereinigte Staaten: Rohwolle = Landesmittel der örtlich von den Erzeugern erzielten Marktpreise. Ab 1958 ohne Berücksichtigung von Ausgleichszahlungen zu Erzielung eines Saisondurchschnittspreises von 62 cts je lb.-
3. Terminnotierungen: Wolle der Wollgesellschaft an der New Yorker Baumwollbörse. Lieferung in lizenziertem Lagerhaus in Groß-Boston/Mass.- Schweißwolle: Basisqualität 64's, 2 1/2 inches lang, reinfarbig, gekräuselt. Ferner zulässig 70's, 3 1/4 inches bis 60's 2 1/4 inches lang bei entsprechenden Zu- (+ 7 %) bzw. Abschlägen (- 9 %) auf den oder vom Grundpreis. Kontrakteinheit = 6 000 lbs (Basis gereinigt). Kammzüge: Basisqualität 64's Merino-Wolle ölgekämmt, gewaschen und kardiert. Ferner zulässig 80's-58's bei entsprechenden Zu- (+ 4 %) bzw. Abschlägen (- 16 %) auf den oder vom Grundpreis. Kontrakteinheit = 5 000 lbs netto.-
4. Kanada: Rohwolle: 1950 und 1954 bezogen sich die Notierungen auf die Sorte Eastern Bright, 1/4 blood.-
5. Ver. Königreich: Kammzüge: hergestellt von lizenzierten Kammzugmachern im UK aus australischer Merino-Wolle, 19 % Feuchtigkeitsgehalt, 3 1/2 % Fettgehalt brutto, Kontrakteinheit = 5 000 lbs netto.-
6. Frankreich und Belgien: Kammzüge - Kontrakteinheit = 2 250 kg. Basis trockengekämmt Tops aus australischer Merino-Wolle; andere Herkünfte wie Südafrika und Südamerika (in Frankreich auch franz. und spanische Tops) können ebenfalls gehandelt werden.-
7. Österreich: Durchschnittspreis aus A-Wolle (für Kammgarnspinnereien) und B-Wolle (für Streichgarnspinnereien). A-Wolle: a) 64's good pieces, b) 56's feine Crossbred-Vliese, c) 48's Crossbred-Vliese.- B-Wolle: a) Carbonised Merino pieces + bellies, b) Average lock, c) Schur-Kapwolle 6 - 8 Monate.-
8. Italien: Rohwolle = Preise bei Abgabe ausländischer Erzeuger an italienische Spinnereien oder Händler, Mindestmenge 1 Ballen, frei Station Mailand.- Kammzüge bei Abgabe industrieller Erzeuger an Feinspinnereien oder Händler bei Mindestmengen von 100 kg.-
9. Südafrika: Diese Schurwollpreise stellen das arithmetische Mittel der Auktionspreise in Port Elisabeth, East London, Kapstadt und Durban dar und verstehen sich reingewaschen, frei Bradford (UK). Sie bezogen sich bis Ende 1959 auf die Type 12.-
10. Ver. Königreich: Die Wollgarnpreise gelten für die ungefähren Kammgarn-Notierungen des inländischen Handels. Kosten für Verpackung, Fracht, Lieferterminindifferenzen und dgl. sind in den Preisen nicht enthalten, ebenso nicht evtl. Zuschläge für Export-Risiken.-
11. Bundesrepublik Deutschland: Baumwolle des Terminkontraktes der Bremer Baumwollbörse. Kontrakteinheit = 11 350 kg netto. Lieferung ab Lager Bremen oder Hamburg. Der Baumwollterminkontrakt baut sich auf den Provenienzen Vereinigte Staaten, Zentralamerika, Iran, Türkei, Syrien und Rußland auf. Die Basis-Stapellänge ist 1 1/16 inch, bei russischer Baumwolle 1 1/32 bis 1 1/16 inch und bei syrischer Baumwolle 1 1/32 inch.-
12. Vereinigte Staaten: Baumwolle der New York bzw. New Orleans Cotton Exchange. Kontrakteinheit = 5 000 lbs brutto in 100-110 Ballen bei Lieferung ab Lagerhaus in anerkannten Golf- und Atlantikhäfen. Preiszu- oder abschläge richten sich nach den Stapellängen 7/8 inch bis 1 1/16 inch im Verhältnis zur Grundlänge 1 inch, 1950 und 1954 1 5/16 inch.-
13. Brasilien: Baumwolle = 1950 B-Kontrakt.-
14. Indien: Baumwolle = 1950 und 1954 loco - Notierungen für Jarilla MGF.-
15. Ver. Königreich: Baumwolle der Liverpool Cotton Association.- Kontrakteinheit = 48 000 lbs netto in 100 Ballen. Lieferung ab Liverpool, Manchester oder Salford.- 1950 und 1954 amerikanische middling 15/16 inches.- Sudan Lambert Six = 1950 und 1954 Ashmouni Type SWAN.- Baumwollgarn: 36's Cop Weft = bis 30. September 1959 Ring Beams; ägyptisches 42's = bis 30. September 1959 42's Cop Weft.-
16. Frankreich: Für Baumwolle, Rohhanf, Manila-Abaca, Sisal, Rohjute vom 1. 1. 1958 bis 31. 7. 1958 einschließlich Importeurabgabe von 20 %.- Baumwollstoff (Kretonne): Bis Ende 1961 80 cm breit.-
17. Italien: Baumwollgarn: 1950 ohne Fabrikationssteuer. Ab 13. August 1951 beträgt die Fabrikationssteuer für amerikanisches 80 Lire je kg und für indisches Baumwollgarn 44 Lire je kg.-
18. Baumwollstoff, Seidenstoff (Frankreich) und Jutegewebe: Umgerechnet in DM je 100 m.
19. Bundesrepublik Deutschland: Vistra = Fabrikverkaufspreis frei Spinnerei-Station. Ab Januar 1953 sind glänzende und matte Ware preisgleich. Vom 1. Februar bis 31. August 1958 wurde ein Rabatt von DM 0,40 DM je kg berücksichtigt.-
20. Vereinigte Staaten: Die Stapelfaserpreise verstehen sich im allgemeinen für Lieferung in Ballen, fob. Verschiffungspunkt oder frei Wagen. Zahlungsziel 30 Tage netto, ohne Abzug. Niedrigste Frachtkosten bis Käuferstation oder -kai (östlich des Mississippi) werden vergütet. Transporte gehen auf Käufers Risiko.-
21. Italien: Viskose-Reyon: 1950 ohne Fabrikationssteuer. Bei Kähfen für Exportzwecke sind die gleichen Preise wie für den Inlandsmarkt (einschl. Fabrikationssteuer) zu zahlen. Nach Durchführung des Exports werden 250 Lire je kg rückvergütet. Die Fabrikationssteuer betrug für 150/30 den. bis 14. Januar 1954 = 210 Lire, ab 15. Jan. 1954 = 71 Lire je kg.-

C. Erläuterungen bzw. Anmerkungen

Häute, Felle, Leder, Gerbstoffe

22. Vereinigte Staaten: Packerhäute der Commodity Exchange Inc. New York. Kontrakteinheit = 40 000 lbs. Ungebrannte Kuh- oder Stierhäute erster Wahl, 52 - 54 lbs Durchschnittsgewicht, aus Juli/September-Schlachtungen in den Vereinigten Staaten oder Kanada stammend. Gleichfalls können Frigorificos-Stierhäute argentinischer oder uruguayischer Herkunft, 22-29 kg Verschiffungsgewicht, aus Dezember/Februar-Schlachtungen zum Grundpreis angeboten werden. Auslieferungspunkte sind Chicago, New York (Hafengebiet), Lydonville, Medina oder Middleport.-
23. Rindsleder bzw. Kalbleder: Umgerechnete Preise in DM je qm.-

Erdöl und Erdölerzeugnisse

24. Nahost-Erdöl: Die Preise verstehen sich ohne evtl. lokale Hafengebühren oder sonstige Regierungsabgaben (Royalties), Verkaufssteuern und dergleichen. Zu- bzw. Abschlag bei Abweichungen der Gradation = 2 Cents je vollen API-Grad bei einem barrel.-
25. Vereinigte Staaten: Erdöl und Schmieröl: Umgerechnet für 100 Liter in DM.-
26. Die Mineralölexportpreise f.o.b. Aruba (Niederländische Antillen) gelten gleichfalls für Verschiffungen ab Karibischem Meer. Sie bezogen sich bis Ende Dezember 1954 auf die Notierungen f.o.b. Golfhäfen (New Orleans).- Benzin fob Aruba 80 Oktan Regular: 1950 bis Mai 1961 verbleibt 70-72 Oktan.-
27. Schweden: Heiz- und Gasöl: Die Preise verstehen sich unverzollt, einschl. Verbrauchsteuer, ab Einfuhrhafenzoll. Die Verbrauchsteuer beträgt ab 1. Juli 1957 25 skr je 1000 Liter. Der Einfuhrzoll wird nur für Gasöl erhoben und beträgt ab Januar 1962 310 skr je 1000 Liter. 1950 und 1954 Einfuhrdurchschnittspreis cif, unverzollt und unversteuert.-
28. Bundesrepublik Deutschland: Benzin: Von April 1951 bis 17. Januar 1960 und ab 6. Mai 1961 Preise für die Preiszone III (bei im ganzen 6 Preiszonen). Vom 18. Januar 1960 bis 5. Mai 1961 galten für alle sechs Preiszonen einheitliche Preise. Die Oktanzahl ist seit 1950 mehrfach erhöht worden. Seit Januar 1962 beträgt sie 91 ROZ.-

Baustoffe

29. Mauersteine bzw. Dachziegel: Umgerechnet für 1000 Stück in DM.-
30. Formsteine (Österreich) und Farbstoffe: Umgerechnet für 100 kg in DM.- Marmor: Umgerechnet für 1 cbm in DM.-
31. Bundesrepublik Deutschland: Baukalk: Von 1950 bis Ende 1959 und ab Juni 1962 Schachtofenkalk. Von Januar 1960 bis Mai 1962 Ringofenkalk.
32. Italien: Fensterglas: Bis Ende Dezember 1959 3 bis 8 mm stark in Platten zu 9,30 qm.-

Erzeugnisse der Forst- und Plantagenwirtschaft, Wachse

33. Bundesrepublik Deutschland: Schnittholz, Güteklasse III, parallel besäumt, 3-6 mm lang, 8-18 cm breit, 21 - 34 mm stark.-
34. Vereinigte Staaten: Eichendielen: Bis Ende 1960 Notierungen in New York.-
35. Ver.Königreich und Frankreich: Holz = umgerechnet in DM je 1 000 kg.-
36. Kanada: Kiefern Schnittholz: Common Nr. 1 und Nr. 2, 1" x 8", 8/16'.-
37. Bundesrepublik Deutschland: Sulfit-Zellstoff: Bruttopreis bei Abgabe an inländische Papierfabriken. Von April 1953 bis 15. Februar 1954 unter Abzug der von der Zellstoff-Industrie gewährten Rabatte.-
38. Vereinigte Staaten: Kautschuk-Terminnotierungen der Commodity Exchange Inc. New York, für Hevea Standard Plantagen-Kautschuk, Kontrakteinheit = 22 400 lbs netto, Lieferung "on dock" oder in lizenziertem Lagerhaus des New Yorker Hafengebiets, ohne Importzoll, Steuern und Abgaben, jedoch unter Zollverschluß.-
39. Frankreich: Hevea-Latex: Umgerechnete Preise für 100 Liter in DM.-
40. Vereinigte Staaten: Kunstkautschuk: Bis einschließlich Februar 1955 verstanden sich die Preise für Lieferung ab Erzeugerwerk. Ihnen wäre ein durchschnittlicher Frachtsatz von 1,1 Cents je lb bis zum Käuferwerk hinzuzurechnen gewesen. Anlässlich des Verkaufes regierungseigener Werke an Privatunternehmer erfolgte im März 1955 eine Umstellung der Handelsbedingung, so daß die Preise ab diesem Zeitpunkt für Lieferung frei Käuferwerk gelten.
41. Vereinigte Staaten: Die Exportpreise für Kolophonium und Terpentin stellen den nach den umgesetzten Mengen gewogenen Preisdurchschnitt dar. Preise gelten für Nettogewicht (Ware in Leihfässern).- Kolophonium Grad "WG" = bis Ende 1960 "K".-
42. Ver.Königreich: Kolophonium: Bis Ende November 1959 Grad "F"; bis Ende Dezember 1960 Grad "FF".-
43. Frankreich: Kolophonium: Bis Ende März 1959 Grad "FM".-
44. Ver.Königreich: Terpentin: 1950 und 1954 portugiesische Ware.-
45. Vereinigte Staaten: Paraffinwachs: 1950 und 1954 Exportpreis f.a.s.-
- a) D aus weniger als 12 Monatspreisen berechnet.- b) Preise zum Jahresende.- p = vorläufige Zahlenangabe.- r = Berichtigung.

Jahr Monat	W o l l e									
	BR-Deutschland Paderborn	New York				Vereinigte Staaten				Kanada
	inländische Roh-,A-Feinheit vollschürig ¹⁾ Auktionspreis	Roh- Landes- mittel Erzeugerpreis ²⁾	Schweiß- 64's erstnotierter Monat ³⁾ ab Lager in Groß-Boston	Kammzüge 64's	franz. Type feine Stapel- 64-70's gekämmt,entft.	inländ.Vlies- 5/8 blood gereinigt loco	Montevideo grease basis 56's (I s)	Buenos Aires low crossbred clean basis 40's (V s) grease	Low med.staple Eastern dom. 4)	
	DM je kg									kan. Cents je lb
Cents je lb										
		MM.			Dw. Originalpreise	Dw.	Dw.			
1950 D	17,67	58,3	181,1	235,1	199,4	140,80	136,4	105,3	62,9	
1954 D	13,26	53,1	153,5	192,8	170,6	117,23	119,4	80,9	51,3	
1958 D	8,14	38,5	117,0	151,3	118,5	91,12	99,9	67,6	39,9	
1959 D	7,77	40,6	121,7	158,1	121,7	101,15	98,7	77,2	37,6	
1960 D	7,35	42,1	114,2	146,8	116,5	107,51	94,2	80,1	41,5	
1961 D	6,78	40,9	117,7	157,7	118,4	104,11	85,8	77,2	41,7	
1962 D	7,07	44,4	126,7	165,6	124,6p	109,17	94,0p	70,6	44,6	
1962 Okt.	7,15	44,3	128,3	167,6	127,5	109,38	97,0	67,5	46,0	
Nov.	7,15	44,8	131,3	170,0	127,5	113,00	97,0	67,3	46,0	
Dez.	7,15	44,4	131,2	169,2	130,0p	113,00	97,0p	69,3	46,0	
1963 Jan.	7,15	45,4	134,6	173,0		113,67		72,0		
Febr.	7,50		134,6	173,0		114,00		72,5		
März										
April										
Mai										
Juni										
Juli										
Aug.										
Sept.										
Okt.										
Umgerechnete Preise für 100 kg in DM										
1958 D	814,00	356,48	1 083,72	1 401,32	1 097,24	843,72	925,02	625,94	373,51	
1962 Dez.		391,11	1 155,71	1 490,80	1 145,14	995,39	854,45	610,01	376,63	
1963 März										
Juni										
Sept.										
Jahr Monat	noch: W o l l e									
	Vereinigtes Königreich									
	britische Vlies- Lincolnwethers gewaschen ab Lager Bradford	nauseal.Crossb. 56's II. Sorte entfettet	südafr. Kap- schneeweiß	austral.Merino- 70's Vliese	Merino-, 70's Super bis mittlere Qualität, gekämmt, fehlerfrei	Merino-, 64's Super bis mittlere Qualität, gekämmt, fehlerfrei	Crossbred-56's Durchschnittspreise der Dominion-Auktionen	Crossbred-48's Basis reingewaschen, ohne Waschepesen, frei UK.	Bradford Tops ⁵⁾ "B", 64's erstnotierter Monat ab Lg.Bradford	
Pence je lb										
	Dw.	Dw.	Dw.	Dw.	Originalpreise					
1950 D	70,66	95,82	133,77 ^{a)}	174,29	172,5 ^{a)}	163,5 ^{a)}	109,9 ^{a)}	89,0 ^{a)}		
1954 D	59,44	74,85	118,59	144,38	143,3 ^{a)}	128,1 ^{a)}	92,6 ^{a)}	74,7 ^{a)}	140,71	
1958 D	49,30	55,89	82,91	98,35	97,6 ^{a)}	88,9 ^{a)}	71,6 ^{a)}	56,3 ^{a)}	98,65	
1959 D	53,93	62,32	75,40	98,65	95,3	90,7	73,8	65,8	99,42	
1960 D	57,42	64,07	81,60	97,43	94,3	88,7	76,2	67,5	94,02	
1961 D	55,27	61,85	80,31	98,43	95,0	89,6	75,6	65,1	98,00	
1962 D	53,79	59,88	86,25	103,39	100,4	93,5	75,0	62,4	100,53	
1962 Okt.	50,00	58,20	83,80	102,80	100,0	92,0	73,0	61,0	101,08	
Nov.	50,65	60,00	88,00	104,25	101,0	93,0	75,0	64,0	101,62	
Dez.	52,25	60,00	92,50	105,50	103,0	95,0	77,0	65,0	102,77	
1963 Jan.	53,65	62,60	96,20	109,20	109,0	103,0	84,0	69,0	107,37	
Febr.	54,00	60,50	95,75	110,00	108,0	102,0	82,0	66,0	108,06	
März										
April										
Mai										
Juni										
Juli										
Aug.										
Sept.										
Okt.										
Umgerechnete Preise für 100 kg in DM										
1958 D	530,58	601,50	892,30	1 058,47	1 050,39	956,76	770,58	605,91	1 061,69	
1962 Dez.	537,61	617,35	951,75	1 085,51	1 059,78	977,47	792,26	668,79	1 057,42	
1963 März										
Juni										
Sept.										
Jahr Monat	noch: W o l l e									
	Vereinigtes Königreich									
	Frankreich		Belgien		Österreich		Schweiz			
	Kammzüge Merino- 64's warp	Crossbred-, Kammlinge kardiert 56's super 48's average	Kammwolle nég. 100/105 gewaschen frei	Kammzüge ⁶⁾ australische Merino- "Type unique" erstnotierter Monat ab Lager R.T. ab belg. Lager	Merino- Streichwolle Durchschnitts- preis ⁷⁾	Merino- Mittelgenre für Kammwolle	Kammzug- Type B Bradford 60's			
	älgekämmte Tops für den Binnenhandel		Wollkammerei							
	Pence je lb		FF je kg	bfrs je kg	Schilling je 100 kg		sfr je kg			
	MM.	MM.	MM.	MM.	MM.	ME.	ME.	ME.		
1950 D	186,11	120,17	94,23	17,87	217,26	6 609	19,81	18,12		
1954 D	145,10	102,59	83,23	13,29	178,83	7 230	16,56	14,50		
1958 D	107,61	82,03	65,98	11,38	105,8	5 153	11,40	11,49		
1959 D	107,74	83,55	73,93	13,37	127,09	5 217	11,64	11,55		
1960 D	104,54	85,48	76,26	13,89	128,44	5 399	11,33	11,18		
1961 D	106,04	87,77	74,37	13,60	127,25	5 305	11,54	11,21		
1962 D	107,39	87,29	71,48	13,57	129,23	5 304	11,92	11,38		
1962 Okt.	106,44	86,22	71,22	13,64	127,70	5 139	11,67	11,00		
Nov.	108,22	87,00	72,22	13,64	128,69	5 262	12,00	11,50		
Dez.	110,43	88,00	73,43	13,64	131,99	5 355	12,17	11,50		
1963 Jan.	116,44	91,67	77,88	14,70p	140,00	5 472	13,17	12,50		
Febr.	117,63	92,75			14,18					
März										
April										
Mai										
Juni										
Juli										
Aug.										
Sept.										
Okt.										
Umgerechnete Preise für 100 kg in DM										
1958 D	1 158,12	882,83	710,09	1 130,60	1 051,12	1 052,77	832,21	1 114,85	1 123,65	
1962 Dez.	1 136,23	905,45	755,53	1 112,31	1 110,68	1 060,28	828,71	1 126,74	1 064,70	
1963 März										
Juni										
Sept.										

noch: W o l l e									
Jahr Monat	Italien				Spanien		Marokko	Argentinien	
	Rom	Mailand		Kammzüge 64-70's Merino- medio	gewöhnliche Burgos	weiße Merino- Extremadura	inländische Schweiß- 56's	feine Crossbr. 56's	feine Madre Hochstpreis
	Roh- inländische Lazio da Tosa	australische Merino-8) 64-70's Vliese gewaschen	Roh- Kap-8) 64-70's						
Lire je kg				Pesetas je kg		Dirham je 100 kg	Pesos je 10 kg		
	Dw.	Dw.	Dw.	Originalpreise					
1950 D	.	3 272	3 185	3 664	47,5	86,2	256,04	61,71	71,81
1954 D	678	2 625	2 500	3 050	85,4	162,3	256,67	78,85	84,79
1958 D	587	1 903	1 783	2 212	134,6	250,4	218,75	260,42	277,88
1959 D	478	1 872	1 745	2 183	125,0a)	197,8	244,98	612,58	622,75
1960 D	508	1 851	1 751	2 193	113,2a)	181,3	307,33	714,38	714,38
1961 D	461a)	1 821	1 746	2 112	119,1	213,2	310,63	705,21	716,04
1962 D	468a)	1 879	1 784	2 146	107,6	184,3	302,08	989,78	989,78
1962 Okt.	465	1 875	1 775	2 150	97,5	180,0	310,00	1 170,00	1 170,00
Nov.	465	1 900	1 800	2 175	97,5	180,0	310,00	1 433,33	1 433,33
Dez.	465	1 925	1 838	2 213	92,5	180,0	315,00	1 575,00	1 575,00
1963 Jan.	465	1 938	1 850	2 225				1 520,00	1 520,00
Febr.		2 013	1 969	2 325					
März									
April									
Mai									
Juni									
Juli									
Aug.									
Sept.									
Okt.									
Umgerechnete Preise für 100 kg in DM									
1958 D	394,23	1 278,05	1 197,46	1 485,58	-	-	218,75	-	-
1962 Dez.	299,32	1 239,12	1 182,80	1 424,19	616,67	1 200,00	248,98	445,83	445,83
1963 März									
Juni									
Sept.									

noch: W o l l e									
Jahr Monat	Südafrika			Australien					
	Port Elisabeth		Sydney	Melbourne			Sydney		
	Spinner- Type Nr. 79)	Kamm- langstapelig im Fell	Schweiß- Basisqualität Type 78	Merino- 64's Basis feingewaschen	Crossbred- 56's gewaschen	Merino- im Fell 64's und mehr 3"	Crossbred- 56-60's rein 3 1/2"	Merino- Vollwolle im Fell	Crossbred- im Fell
	Auktionsdurchschnittspreis			erstnot. Monat		ab Versteigerungsraum			
Pence je lb		Cents je lb		australische Pence je lb					
	Dw.	Dw.	Dw.	Dw.	Dw.	Dw.	Dw.	Dw.	Dw.
1950 D		41,48	-	156,46a)	118,76a)	76,72	63,37	76,89	63,06
1954 D	127,36a)	32,25	-	105,87a)	87,26a)	61,70	48,15	58,08	45,42
1958 D	83,10a)	16,99	-	107,49	90,42	39,16	33,26	38,09	30,60
1959 D	84,13a)	20,18a)	-	107,49	90,42	40,89	37,28	39,22	34,78
1960 D	96,81a)	19,02	101,07a)	106,18	89,81	38,04	35,30	37,13	33,04a)
1961 D	94,24a)	18,56	107,19	107,06a)	92,22a)	40,37	36,90	40,74a)	35,34a)
1962 D	99,50a)	20,66	110,18	112,29	90,31	43,64	39,96	44,27a)	38,45a)
1962 Okt.	102,33	20,30	106,45	111,25	88,75	44,00	40,75	45,25	39,00
Nov.	-	21,50	108,27	112,50	90,00	44,50	40,63	45,75	39,38
Dez.	104,00	21,33	110,35	116,25	93,75	45,50	40,75	45,92	39,67
1963 Jan.	110,00	22,30	117,19	125,00	105,00	46,25	41,00	-	-
Febr.	-	23,45	120,48	125,50	104,00	47,00	41,75	50,25	42,00
März									
April									
Mai									
Juni									
Juli									
Aug.									
Sept.									
Okt.									
Umgerechnete Preise für 100 kg in DM									
1958 D	894,34	219,44	-	914,94	754,11	338,43	287,44	329,18	264,45
1962 Dez.	1 070,07	263,34	908,24	956,80	771,61	374,49	335,39	377,95	326,50
1963 März									
Juni									
Sept.									

W o l l g a r n									
Jahr Monat	Vereinigte Staaten Boston		Vereinigtes Königreich London		Frankreich	Schweden	Italien		
	2/20's, weiß Bradford-System		2/20's, 48's kardiert	2/32's, 60's weiß 10)	2/48's, 64's durchschnittl. 10)	2/28's gekämmt ungebleicht versteuert ab Werk	2/36's Kammgarn	2/40's, 64 + 60's Merino-Type	Mailand
								Spinnerei- Verkaufspreis	frei Kauferstation
\$ je lb		s.d. je lb			FF je kg	skr je kg	Lire je kg		
	Dw.	Dw.	Dw.	Dw.	Dw.	ME		Dw.	Dw.
1950 D	2,32	3,33	10. 5 1/5	13. 10 2/3	19. 7 7/8	21,16	36,23	4 820	4 363
1954 D	2,03	3,04	9. 23/4	11. 9 5/6	16. 11 1/3	21,16	28,13	4 808	4 025
1958 D	1,79	2,59	8. 0 1/2	11. 8 1/6	14. 5 2/5	17,33	22,03	3 820	3 558
1959 D	1,92	2,69	8. 7 5/8	11. 8 5/7	14. 5 1/2	18,65	19,69	3 757	3 229
1960 D	1,95	2,57	8. 11 1/8	11. 7 1/8	14. 3 1/2	18,22	19,39a)	3 885	3 450
1961 D	1,88	2,56	9. 0 1/2	12. 0 1/3	14. 7 7/8	17,95	19,39a)	3 850	3 354
1962 D	1,94p	2,72p	8. 8 7/7	12. 1 1/8	14. 9 7/8	18,24		3 884	3 604
1962 Okt.	1,96	2,74	8. 7 1/4	11. 11 1/4	14. 8 1/4	18,10	20,06	3 887	3 638
Nov.	1,96	2,77	8. 8 5/5	12. 13	14. 10 3/4	18,40		3 907	3 681
Dez.	1,98p	2,77p	8. 10	12. 3 4/4	15. 0 2/4	18,50		3 927	3 696
1963 Jan.			9. 2 4/5	12. 9 3/5	15. 7 1/5				3 731
Febr.			9. 2 3/4	13. 0 1/4	15. 7 3/4				3 875
März									
April									
Mai									
Juni									
Juli									
Aug.									
Sept.									
Okt.									
Umgerechnete Preise für 100 kg in DM									
1958 D	1 657,44	2 735,23	1 038,56	1 519,27	1 866,17	1 721,74	1 782,25	2 565,51	2 389,55
1962 Dez.	1 744,14	2 442,68	1 090,65	1 520,22	1 859,77	1 508,64		2 527,81	2 379,01
1963 März									
Juni									
Sept.									

B a u m w o l l e									
Jahr Monat	BR-Deutschland Bremen	Vereinigte Staaten				Mexiko Matamoros	Brasilien Sao Paulo		
	Mischkontrakt 1 1/16 inch erstnotierter Monat ¹¹⁾	Landes- mittel Erzeugerpreis	New York		New Orleans		1 1/32 inch middling	National- Kontrakt erstnotierter Monat 13)	Nr. 5 loco
			middling upland, 1 inch ¹²⁾						
			loco	erstnotierter Monat	loco	erstnotierter Monat			
DM je 100 kg	Cents je lb				US-Cents je lb	Cruzeiros je kg			
MM.									
Originalpreise									
1950 D	-	33,31	37,06	36,13	35,98	35,90	36,20	17,05	17,09
1954 D	-	32,40	35,10	34,27	33,95	34,25	34,84	24,50	24,11
1958 D	293,5	29,91	36,18	35,70	34,83	35,74	28,94	48,70 ^{a)}	49,95
1959 D	259,3	31,25	34,57	33,94	32,88	33,93	25,63	65,44	66,03
1960 D	270,8	29,99	33,16	32,25	30,86	32,24	26,88	88,89 ^{a)}	91,52
1961 D	266,8	30,70	34,30	33,57	31,93	33,54	26,94	128,80	133,51
1962 D	257,3	31,64	35,43	33,99	33,22	34,05	26,36	177,90 ^{a)}	183,78
1962 Okt.	250,7	32,59	34,88	33,40	32,65	33,42	26,97	212,00	213,70
Nov.	255,4	31,77	34,80	33,81	32,65	33,86	26,52	-	220,23
Dez.	259,2	30,95	34,87	34,30	32,79	34,34	26,48	-	239,93
1963 Jan.	262,1	30,07	35,06	34,59	33,04	34,59	-	-	256,15
Febr.	263,1		35,49	34,62	33,59	34,62	-	-	258,70
März									
April									
Mai									
Juni									
Juli									
Aug.									
Sept.									
Okt.									
Umgerechnete Preise für 100 kg in DM									
1958 D	293,50	276,95	335,06	330,56	322,51	330,93	267,97	-	-
1962 Dez.	259,20	272,63	307,16	302,14	288,84	302,49	233,26	-	208,34
1963 März									
Juni									
Sept.									

noch: B a u m w o l l e									
Jahr Monat	Argentinien Buenos Aires	Peru Lima		Vereinigte Arabische Republik (Ägypten) Alexandria			Adana	Türkei Izmir	Syrien Damaskus
	Type C 22,22 mm	Tanguis Nr. 5	Pima Nr. 1	Menoufi	Giza 30 sehr gute Qualität	Karnak	Akala I		amerikanische Typen
							Exportpreis		
							Inlandspreis	Exportpreis	
Pesos je kg	Soles je 46,01 kg		Talaris je 99,05 lbs			Kurus je kg		syr. £ je 100 kg	
Dw.									
Originalpreise									
1950 D	3,82	442,06	512,90	-	111,45	107,79	285,1	256,0	-
1954 D	7,30	613,64	746,68	-	83,86	97,29 ^{a)}	240,7	244,0	268
1958 D	19,60	690,05	751,78	95,59	86,63	96,12	431,8	182,0	199
1959 D	37,98	823,98	867,73	89,16	84,16	87,23	470,1	154,3	165
1960 D	46,49	871,76 ^{a)}	1098,87 ^{a)}	93,00	83,87 ^{a)}	91,89	507,8 ^{a)}	280,4	192
1961 D	43,75	757,33 ^{a)}	997,29 ^{a)}	84,80	76,66 ^{a)}	85,85	508,1 ^{a)}	560,2	209
1962 D	52,07			89,38 ^{a)}	-	86,46			
1962 Okt.	58,00	670,75	851,85	94,75	84,75	94,75			
Nov.	59,71			89,99	84,75	89,99			
Dez.	66,33			88,00	84,75	88,76			
1963 Jan.	67,00			88,00	84,75	89,00			
Febr.				88,00	84,75	89,00			
März									
April									
Mai									
Juni									
Juli									
Aug.									
Sept.									
Okt.									
Umgerechnete Preise für 100 kg in DM									
1958 D	-	254,49	277,29	-	-	-	-	-	233,79
1962 Dez.	187,76								
1963 März									
Juni									
Sept.									

noch: B a u m w o l l e											
Jahr Monat	Indien Bombay	Pakistan Karachi	Vereinigtes Königreich Liverpool			Frankreich Le Havre					
	Jarilla, fein 25/32 inch erstnotierter Monat ¹⁴⁾	Punjab S.G. Fine	1 inch ¹⁵⁾ amerikanische middling	Sudan ¹⁵⁾ Lambert six	ostafrikan. Uganda BP 52, Nr. 2	1 inch ¹⁵⁾ amerikanische middling	1 inch ¹⁶⁾ agyptische ¹⁶⁾ Ashmouni 2				
										ab Lager	
										erstnotierter Monat	versteuert ab Importeurlager
Rupien je 300 kg	Rupien je 82,28 lbs	Pence je lb			FF je kg						
Dw.											
Originalpreise											
1950 D	649,58	87,44	97,51 ^{a)}	35,81	52,57	38,25	31,95 ^{a)}	3,30	4,46		
1954 D	617,58	77,18	82,66	32,71	39,85			3,28	4,07		
1958 D	555,80	86,34	92,17	25,81	31,13	30,64	24,52	3,25	4,68		
1959 D	591,75 ^{a)}	76,36	79,61	22,96	28,01	28,77	22,32	3,36	4,56		
1960 D	626,88 ^{a)}	91,16	95,83	22,84	35,33	32,21	22,64	3,19	5,21		
1961 D	598,13	94,56	98,19	23,97	32,92	30,50	23,94	3,36	4,78		
1962 D	714,08	87,75	97,31	24,26	30,26	30,52	23,89	3,34	4,50 ^{a)}		
1962 Okt.	737,62	80,21	85,80	24,20	29,40	28,65	23,53	3,25	-		
Nov.	718,51	79,90	86,48	24,11	29,58	28,40	23,94	3,28	-		
Dez.	683,68	85,07	90,64	24,00	29,75	27,81	23,90	3,32	-		
1963 Jan.	676,32	88,27	90,67	24,12	29,26	28,05	23,90	3,36	-		
Febr.	683,69	86,39	87,66	24,15	28,75	28,59	24,19	3,38	-		
März											
April											
Mai											
Juni											
Juli											
Aug.											
Sept.											
Okt.											
Umgerechnete Preise für 100 kg in DM											
1958 D	163,40	212,41	217,82	277,77	335,03	329,76	263,89	322,89	464,96		
1962 Dez.	191,43	191,45	203,99	246,94	306,10	286,14	245,91	270,74	-		
1963 März											
Juni											
Sept.											

Jahr Monat	noch: B a u m w o l l e					Linters		Baumwollgarn	
	Frankreich	Italien	Niederlande Rotterdam	Österreich Wien	Spanien	Vereinigte Staaten Memphis		BR-Deutschland Stuttgart	Ver. Staaten New York
	A.E.F. Allen I	15/16 inch	amerikanische middling 1 inch		15/16 inch	Grad 2 z. Papierherst. gebleicht	Grad 6 73 % Zellulose ungepreßt	Nm 34 Trossel und Pincops beste Qualität	20/2 kardiert weiß, Southern
	fob afrikan. Hafen	cif ital. Hafen	excl. Import- abgaben		Börsenpreis	in Wagenladungen ab Mühle		Börsenpreis	ab Werk
	FF je kg	US-Cents je lb	hfl je 100 kg	Schilling je 100 kg	Pesetas je kg	Cents je lb		DM je kg	Cents je lb
Dw. MM. Originalpreise									
1950 D	.	40,06	347,00	1 909	.	14,73	8,29	-	71,9
1954 D	3,02	38,21	334,29	2 249	.	8,95	3,00	.	63,3
1958 D	3,29 ^{a)}	28,34	285,27	1 877	.	8,41	4,84	5,08	66,1
1959 D	2,80 ^{a)}	24,97	259,88	1 610	48,50	-	4,15	4,34	67,6
1960 D	3,01	25,50	246,17	1 605	46,11	8,03 ^{a)}	5,00	4,94	66,5
1961 D	3,00	28,15	243,25	1 686	48,13	7,97 ^{a)}	5,15	4,80	64,7
1962 D	3,00	27,76	240,88	1 703	53,67	8,10	6,29	4,30	66,0p
1962 Okt.	2,87	27,17	238,50	1 710	56,00	7,50	5,78	4,27	65,1
Nov.	2,86	26,42	238,50	1 684	56,00	7,50	5,75	4,26	65,1
Dez.	2,87	26,90	238,50	1 653	56,00	7,41	5,69	4,28	65,1p
1963 Jan.	2,93	27,00		1 669				4,28	
Febr.	2,96	26,96						4,29	
März									
April									
Mai									
Juni									
Juli									
Aug.									
Sept.									
Okt.									
Umgerechnete Preise für 100 kg in DM									
1958 D	326,86	262,41	315,68	303,14	-	77,87	44,82	508,00	612,05
1962 Dez.	234,04	236,96	264,79	255,85	373,33	65,27	50,12	428,00	573,45
1963 März									
Juni									
Sept.									
noch: B a u m w o l l g a r n									
Jahr Monat	Vereinigte Staaten New York		Kanada	Vereinigtes Königreich London			Frankreich	Niederlande	Schweden
	30/1 kardiert	50/1 gekämmt	10's weiß	36's Cop Weft	42's ägyptisches	60's ägyptischer Twist	56's	32's	20's
	Kettentwist	Twist			15) in 10 lbs - Ballen		versteuert		inländisches kardiert
	Cents je lb		kan. Cents je lb	Pence je lb			FF je kg	hfl je kg	skr je kg
Dw. Dw. Originalpreise Dw. ME.									
1950 D	80,00	110,4	73,2	65,10	59,49	81,69	5,39	5,60	5,65
1954 D	70,46	101,6	64,5	63,24	59,15	85,11	6,61	5,50	7,11
1958 D	71,69	106,1	69,8	63,12	50,59	76,97	7,32	5,06	7,10
1959 D	72,73	105,0	69,9	56,06 ^{a)}	53,46	70,69	6,26	4,64	6,14
1960 D	73,70	105,0	69,0	62,69	58,21	85,17	6,87	4,84	6,11
1961 D	72,32	104,3	70,7	64,64	62,00	82,49	6,93	4,87	6,15
1962 D	72,31	103,7	74,5	56,22	53,35	76,68	6,53	4,50	6,08
1962 Okt.	71,11	102,5	75,0	55,50	52,15	75,49	6,54	4,46	6,05
Nov.	70,50	102,5	75,0	56,06	53,04	75,12	6,47	4,48	6,05
Dez.	70,50	102,5	75,0	56,13	53,15	75,00	6,54	4,51	6,05
1963 Jan.	70,50	102,5		55,85	52,70	74,40	6,60p		
Febr.	70,50	102,5		55,38	52,50	73,00			
März									
April									
Mai									
Juni									
Juli									
Aug.									
Sept.									
Okt.									
Umgerechnete Preise für 100 kg in DM									
1958 D	666,31	982,42	664,71	679,31	544,46	828,37	727,24	559,94	574,40
1962 Dez.	621,02	902,90	614,06	577,53	546,87	771,69	533,32	500,70	466,09
1963 März									
Juni									
Sept.									
noch: Baumwollgarn							B a u m w o l l s t o f f		
Jahr Monat	Österreich Wien	Schweiz	Italien Mailand		Japan Tokio		Vereinigte Staaten New York		Ver. Königreich
	20's	20's Ia Louisiana	20/1 amerikanisches kardiert	12/1 indisches frei Weberei ¹⁷⁾	20's, einfach		Kattun 64 x 60 38 1/2 inches loco	Bettuch ungebleicht 48 x 44-48 40 inches	Kattun 64 x 64 31 inches 36's bis 42's
	Schilling je 100 kg		sfr je kg		Inlandspreis ab Werk	Exportpreis f.o.b.	Cents je yard		Pence je yard
	MM.		ME.		Dw.		Dw.		Originalpreise
1950 D	2 905	6,45	943,4	783,6	67 505	257,5	18,10	20,2	11,86
1954 D	3 796	6,16	932,2	763,5	81 556	191,0	13,72	16,6	11,33
1958 D	3 550	5,46	791,3	692,7	72 190	182,3	13,28	15,6	11,83
1959 D	3 550	4,48	744,1	646,0	71 597	163,0	15,07	17,2	10,90
1960 D	3 550	4,94	789,4	688,7	65 069	162,5	15,10	17,2	12,94
1961 D	3 550	5,12	764,2	670,3	62 926	162,0	13,54	16,3	13,67
1962 D	3 550	5,00	779,37	-	57 965	158,6	13,96	17,0p	12,35
1962 Okt.	3 550	4,90	774,75	-	57 185	154,8	13,83	17,0	12,25
Nov.	3 550	4,90	773,50	-	58 198	154,8	13,75	17,0	12,21
Dez.	3 550	4,90	771,00	-	58 512	154,8	13,73	17,0p	12,20
1963 Jan.	3 550	4,85	767,80	-			13,63		12,20
Febr.			761,50	-			13,63		12,18
März									
April									
Mai									
Juni									
Juli									
Aug.									
Sept.									
Okt.									
Umgerechnete Preise für 100 kg ¹⁸⁾ in DM									
1958 D	573,33	533,96	531,44	465,22	464,21	478,76	61,00	71,65	63,16
1962 Dez.	549,36	453,66	496,29	-	358,32	379,19	59,99	74,28	62,27
1963 März									
Juni									
Sept.									

Jahr Monat	noch: Baumwollstoff			Naturseide					
	Ver. Königreich	Frankreich		Ver. Staaten New York	Vereinigtes Königreich London		Frankreich		Italien Mailand
	Drillich 52 x 50 38 1/2 inches 16'a bis 22's	Kaliko 90 cm gebleicht versteuert, ab Werk	Kretonne 85 cm 16)	japan., weiß in Ballen loco	chinesische 20-22 denier, Grad AA einschließlich Zoll	japanische	jap. Organsin AAA 20-22 denier loco	Seidenstoff "Crêpe de Chine" 105 cm breit versteuert ab Werk	gelb 20-22 den. extra Export- notierung
	Pence je yard	FF je m		\$ je lb	s.d. je lb		je kg	FF je m	Lire je kg
	Dw.	ME.	ME.		Dw.	Dw.	ME.	ME.	Dw.
Originalpreise									
1950 D	19,13	0,78	1,14	3,46	28. 4 1/4			6,24	5 843
1954 D	18,57	0,87	1,20	4,87	38. 4 1/7			7,74	6 573
1958 D	18,10	0,94	1,34	4,12	28. 5 1/7	29. 6 1/3	70,35 ^a	8,63	7 116 ^a
1959 D	16,43	0,81	1,09	4,10	28. 11 1/7	29. 5 5/6	73,17 ^a	8,67	7 083 ^a
1960 D	19,71	0,99	1,26	4,59	32. 1 2/3 ^a	33. 6 1/6	87,19	9,21	8 481 ^a
1961 D	21,29	0,98	1,25	5,18	37. 3 1/8	37. 11 1/8	92,43	9,79	8 778 ^a
1962 D	18,09	0,89	1,27	6,07	42. 11 1/3	44.3	102,24	11,55	9 624
1962 Okt.	17,80	0,88	1,26	6,33	44.6	44.9	107,48	11,75	10 350
Nov.	17,65	0,91	1,28	6,80	48.5	52.9	116,28	11,75	10 360
Dez.	17,60	0,94	1,28	7,38	52.0	55.5	116,91	11,75	10 775
1963 Jan.	17,60	0,98	1,29	7,66	55.5	59.8	121,31p	11,75p	11 363
Febr.	17,59			7,61	55.6	61.8			11 763
März									
April									
Mai									
Juni									
Juli									
Aug.									
Sept.									
Okt.									
Umgerechnete Preise für 100 kg ¹⁸⁾ in DM									
1958 D	96,63	93,39	133,13	3 814,88	3 676,07	3 813,42	6 989,27	857,39	4 779,11
1962 Dez.	89,83	76,66	104,38	6 500,89	6 420,43	6 842,28	9 533,78	958,19	6 935,87
1963 März									
Juni									
Sept.									

Jahr Monat	noch: Naturseide				Chemiefasern				
	Italien Mailand	Schweiz	Yokohama Japan	Tokio	Hongkong Victoria	Bundesrepublik Nordrh.-Westf.	Deutschland Hessen	Vereinigte Staaten ²⁰⁾	
	gelb 20-22 denier grand exquis Export- notierung	20 - 22 denier grège	Grad A gesponnenes Garn, 72's Kassapreis	gesponnenes Garn, 72's verpackt ab Werk	Kanton (Kwangtung) weiß 20-22 denier c.i.f. Hongkong	Vistra, Baum- wolltype 1,5 den. 30-40 mm glänzend FVPr., frei	Viskose-Reyon Ia Schußware 150/40 denier matt Empfangsstation	Viskose- Zellwolle 1,5-3 denier f.o.b. Verschiffungspunkt	Azetat- 2 - 17 denier alle Längen
	Lire je kg	sfr je kg	Yen je kg		HK-\$ je 133,3 lbs	DM je kg		Cents je lb	
	Dw.	ME.	Dw.						
Originalpreise									
1950 D	6 047	36,67	2 551	2 132	3 006	2,78	7,60	36,1	42,5
1954 D	7 010	46,45	3 785	3 114		2,95	7,85	34,0	34,0
1958 D	7 486	38,35	2 971	2 187	2 876	2,58	7,65	31,0	35,6
1959 D	7 414	39,19	2 980	2 831	2 769	2,55	7,36	32,5	36,8
1960 D	8 684	43,65	3 410	2 320	3 228 ^a	2,55	7,25	31,3	37,0
1961 D	8 994 ^a	49,46	3 891	2 842	3 738 ^a	2,55	7,20	27,7	37,0
1962 D	9 899 ^a	58,29	4 587	3 403	4 134 ^a	2,55	7,00	27,0	37,0
1962 Okt.	10 700	59,50	4 748	3 740	4 466	2,55	7,00	27,0	37,0
Nov.	10 717	66,00	5 272	3 740	4 435	2,55	7,00	27,0	37,0
Dez.	11 400	69,00	5 682	3 820	4 672	2,55	7,00	27,0	37,0
1963 Jan.	11 817	78,00	6 038	5 333	5 333	2,55	7,00	26,0	37,0
Febr.	12 183		6 144	5 565	5 565	2,55	7,00	26,0	37,0
März									
April									
Mai									
Juni									
Juli									
Aug.									
Sept.									
Okt.									
Umgerechnete Preise für 100 kg in DM									
1958 D	5 027,60	3 750,40	3 467,16	2 551,57	3 495,20	258,00	765,00	287,04	332,41
1962 Dez.	7 338,18	6 388,23	6 313,33	4 244,44	5 407,50	255,00	700,00	237,84	325,93
1963 März									
Juni									
Sept.									

Jahr Monat	noch: Chemiefasern								
	Vereinigte Staaten ²⁰⁾								
	Corval 1 1/2, 3 u. 5 den. gekrauselt f.o.b. Le Moyne	Vinyon N 3-5,5 denier 1 1/4-3/2 inch.lg. netto 30 Tage fob. Verschiffp.	Verel A matt u. glänz 2-8 denier fob. Kingsport	Dynal, ungefärbt 3,6 u. 24 denier alle Längen f.o.b. South Charlest.	Dacron, glänz. 3 - 6 denier 1,5-4,5 inches	Nylon 66 halbmatt 1,5 denier 1 1/8-2 1/2" f.o.b. Verschiffungspunkt	Orlon 4,5-10 denier	Acrilan, glänz. 2,5-8 denier alle Stapellängen	Zefran glänz. u. halbm. 3 denier
Cents je lb									
Originalpreise									
1950 D	-	86,3	-	125,0	-	175,0	-	-	-
1954 D	-	90,0	-	128,0	160,0	155,0	150,0	141,0	-
1958 D	40,0	90,0	109,0	110,0	140,6	133,0	120,0	116,0	128,0
1959 D	40,0	90,0	102,0	110,0	136,0	133,0	118,0	118,0	128,0
1960 D	39,8	90,0	102,0	110,0	136,0	133,0	118,0	118,0	128,0
1961 D	37,0	90,0	88,5	104,2	127,0	126,3	116,9	120,8	123,0
1962 D	37,0	90,0	75,0	114,6	124,0	124,0	110,9	115,9	118,0
1962 Okt.	37,0	90,0	75,0	75,0	114,0	124,0	102,0	110,0	118,0
Nov.	37,0	90,0	75,0	75,0	114,0	124,0	102,0	110,0	118,0
Dez.	37,0	90,0	75,0	75,0	114,0	124,0	102,0	110,0	118,0
1963 Jan.	37,0	90,0	75,0	75,0	114,0	124,0	102,0	110,0	118,0
Febr.	37,0	90,0	75,0	75,0	114,0	124,0	102,0	110,0	118,0
März									
April									
Mai									
Juni									
Juli									
Aug.									
Sept.									
Okt.									
Umgerechnete Preise für 100 kg in DM									
1958 D	370,38	833,75	1 009,28	1 018,54	1 301,87	1 231,50	1 111,13	1 074,09	1 185,21
1962 Dez.	325,93	792,79	660,66	660,66	1 004,20	1 092,29	898,50	968,97	1 039,44
1963 März									
Juni									
Sept.									

noch: Chemiefasern									
Vereinigte Staaten ²⁰⁾							Kanada	Vereinigtes Königreich	
Jahr Monat	Viskose-, glänzend 150/40 denier auf Kegelspulen f.o.b.	Azetat- Filamentgarn 150/41 denier auf Kegelspulen f.o.b.	Viskose-Zellw. gesponnenes Garn 1/30's 1,5 denier	Nylongarn, 1/4-1 turn je inch glänzend 100/34 denier	halbmatt 30/10 denier	Dacrongarn 70/34 denier	Viskose- matt 150/40 denier auf Kegelspulen	1,5-50 denier 1 1/16 inch.lg. in Ballen, 14 Tage netto	Azetat- 2 - 35 denier alle Längen
	auf Bobinen f.o.b. Verschiffungsort								
Cents je lb							kan. Cents je lb	Pence je lb	
Originalpreise									
1950 D	73,2	74,8	68,6	195,0	270,0	.	70,8	18,60	30,6
1954 D	78,0	73,0	75,3	195,0	270,0	225,0	80,3	24,00	33,0
1958 D	84,4	77,0	69,5	170,0	236,0	200,0	88,0	24,00	34,8
1959 D	80,1	74,8	72,4	170,0	236,0	191,0	89,0	23,06	36,0
1960 D	82,0	73,7	72,2	170,0	236,0	191,0	89,0	22,75	36,0
1961 D	82,0	74,0	65,1	170,0	236,0	197,0	90,8	22,75	36,0
1962 D	82,0	74,0	66,0p	170,0	236,0	197,0	91,0	22,75	36,0
1962 Okt.	82,0	74,0	65,9	170,0	236,0	197,0	91,0	22,75	36,0
Nov.	82,0	74,0	65,9	170,0	236,0	197,0	91,0	22,75	36,0
Dez.	82,0	74,0	65,9p	170,0	236,0	197,0	91,0	22,75	36,0
1963 Jan.	82,0	74,0		170,0	236,0	197,0		22,75	36,0
Febr.	82,0	74,0		170,0	236,0	197,0		22,75	36,0
März									
April									
Mai									
Juni									
Juli									
Aug.									
Sept.									
Okt.									
Umgerechnete Preise für 100 kg in DM									
1958 D	781,49	712,98	643,52	1 574,10	2 185,22	1 851,88	838,03	258,29	374,53
1962 Dez.	722,32	651,85	580,50	1 497,49	2 078,87	1 735,33	745,07	234,08	370,41
1963 März									
Juni									
Sept.									

noch: Chemiefasern									
Vereinigtes Königreich									
Jahr Monat	Tricel (Triacetat-) 3 u. 4 1/2 den.	Fibrolan (Kasein-Prot.) Wolltype	B.N.S. Nylon (Polyamid) 3 - 18 denier	Terylen (Polyester) 1 1/2-6 denier	Viskose- Filamentgarn 150/40 denier auf Spinnkuchen	Azetat- Filamentgarn 150/27 denier auf Pirns	Viskose-Zellw. gesponnenes Garn 1/36's tubes	Nylongarn 15 denier, 30 den. 10 fl. 0,5 turn auf Bobinen	
	in Ballen ab Werk, 14 Tage netto ohne Abzug, spätere Verfrachtung								
Pence je lb									
Originalpreise									
1950 D	.	42,0	126,5	144,0	44,0	52,9	39,4	561,0	223,8
1954 D	.	42,0	126,5	144,0	54,0	68,0	48,4	501,5	223,8
1958 D	54,0	42,0	117,0	120,0	60,0	74,0	47,6	431,0	190,0
1959 D	54,0	42,0	117,0	120,0	60,0	74,0	43,8	431,0	190,0
1960 D	54,0	42,0	117,0	120,0	60,0	74,0	46,2	372,8	190,0
1961 D	54,0	42,0	116,7	115,0	61,0	74,0	48,8	342,0	186,0
1962 D	54,0	42,0	109,0	110,0	61,5	79,5	47,5	342,0	176,0
1962 Okt.	54,0	42,0	109,0	110,0	61,5	80,0	47,0	342,0	176,0
Nov.	54,0	42,0	109,0	110,0	61,5	80,0	47,0	342,0	176,0
Dez.	54,0	42,0	109,0	110,0	61,5	80,0	47,0	342,0	176,0
1963 Jan.	54,0	42,0	109,0	110,0	61,5	80,0	47,0	342,0	176,0
Febr.	54,0	42,0	109,0	110,0	61,5	80,0	47,0	306,8	176,0
März									
April									
Mai									
Juni									
Juli									
Aug.									
Sept.									
Okt.									
Umgerechnete Preise für 100 kg in DM									
1958 D	581,16	452,01	1 259,18	1 291,47	645,73	796,41	511,85	4 638,53	2 044,83
1962 Dez.	535,61	432,14	1 121,52	1 131,81	632,78	823,13	483,59	3 518,89	1 810,89
1963 März									
Juni									
Sept.									

noch: Chemiefasern									
Jahr Monat	Frankreich		Belgien	Schweden		Schweiz	Italien		
	Viskose- glänzend Baumwolltype unversteuert	frei Empfänger	Viskose- Baumwolltype normal denier glänzend frei Empfänger	Viskose-, glänzend Baumwolltype normal denier	120 denier	Viskose- 150 denier 1a Qualität	Viskose- 150/36 denier, ohne Verpackung versteuert ²¹⁾ Fabrikverkaufspr.an Webereien	Azetat- 2 - 35 denier alle Längen	
	FF je kg		bfrs je kg	skr je kg		sfr je kg	Lire je kg		
	Originalpreise								
1950 D	2,26	4,29	.	86,0	2,51	7,00	6,37	1 040	1 355
1954 D	2,68	6,05	33,3	81,8	3,38	8,80	7,65	1 255	1 188
1958 D	2,78	6,23	33,0	81,8	2,93	9,50	7,60	962	1 120
1959 D	2,78	6,39	33,0	81,8	2,70	9,00	7,60	914	1 126
1960 D	2,78	6,40	33,0	81,8	2,70	9,00	7,58	945	1 145
1961 D	2,78	6,60	33,0	81,8	2,65	9,00	7,60	945	1 145
1962 D	2,92	6,95	33,0	81,8	2,70	9,00	7,60	1 000	1 145
1962 Okt.	2,92	6,95	33,0	81,8	2,75	9,00	7,60	1 005	1 145
Nov.	2,92	6,95	33,0	81,8	2,75	9,00	7,60	1 005	1 145
Dez.	2,92	6,95	33,0	81,8	2,75	9,00	7,60	1 005	1 145
1963 Jan.	2,92	6,95	33,0	81,8			7,60	1 005	1 145
Febr.			33,0	81,8				1 005	1 145
März									
April									
Mai									
Juni									
Juli									
Aug.									
Sept.									
Okt.									
Umgerechnete Preise für 100 kg in DM									
1958 D	276,19	618,95	277,33	687,48	237,04	768,56	743,23	646,08	752,19
1962 Dez.	238,12	566,76	265,09	657,10	211,86	693,35	703,63	646,92	737,04
1963 März									
Juni									
Sept.									

Jahr Monat	noch: Chemiefasern			F l a c h s					
	Spanien	Japan Tokio		BR-Deutschland Bielefeld	Vereinigtes Konigreich	Frankreich	Belgien		
	Viskose- Zellwolle gesponnenes Garn- Nr. Tex 25		120 denier I. Qualität	russischer Slanetz- Basis Nr. 11	Courtrai mittlerer Wasserrüste	brétonischer, Type 3 Erdröste Wasserrüste gepocht versteuert ab Werk		Stroh- Landes- mittel Erzeugerpreis	
	30's einfach Exportpreis f.o.b.			c.i.f. Hbg./Brem.	c.i.f. UK.				
	Pesetas je kg	Yen je lb		DM je 100 kg	£.s.d. je 2240 lbs	FF je 100 kg		bfrs je 100 kg	
Originalpreise									
1950 D	.	.	253,8	.	351. 0. 0	159,20	.	314,40	
1954 D	.	141,6	209,8	.	319.16. 0	184,82	239,27	266,89	
1958 D	.	114,1	150,8	134,50	113.17. 6a)	241. 4. 1	161,82	197,82	189,99
1959 D	54,45	128,5	148,2	132,17a)	112.10.11	241. 4. 2	176,49	216,89	237,84
1960 D	55,03	121,6	147,0	187,33	167. 1. 8	244. 8. 4	219,77	255,68	273,18
1961 D	60,70	118,8	147,0	179,58a)	164. 0. 0	250. 0. 0	216,89	248,16	246,80
1962 D	60,43	113,4	150,7	177,45a)	162.17. 9a)	253.10.11	213,99	242,90	291,39
1962 Okt.	58,82	110,3	152,0	178,00	-	261.16. 0	228,24	250,74	274,11
Nov.	58,63	111,0	156,3	180,00	-	268. 0. 0	230,50	254,33	287,73
Dez.	58,63	111,7	165,0	-	-	273.10. 0	237,35	262,35	308,33
1963 Jan.				-	-	275. 0. 0	248,48	273,48	312,50
Febr.				-	-	275. 0. 0	253,00	278,00	333,75
März									
April									
Mai									
Juni									
Juli									
Aug.									
Sept.									
Okt.									
Umgerechnete Preise für 100 kg in DM									
1958 D	-	293,48	388,05	134,50	131,31	278,13	160,77	196,53	15,97
1962 Dez.	390,89	273,54	404,18	-	-	301,51	193,55	213,94	24,77
1963 März									
Juni									
Sept.									
Jahr Monat	noch: F l a c h s			L e i n e n g a r n					
	Belgien Courtrai	Niederlande Rotterdam	Österreich Wien	BR-Deutschland Nordrh.-Westf.	Frankreich Paris	Schweiz	Italien Mailand		
	Schwung - Wasserrüste "HD" Taurüste "LDC" weißholl. - "WD" Taurüste "TRH" ø holl. u. belg.			inländisches Nr. 30 Ia, mech. Kette ab Spinnereistat.		belgisches Nr. 18 Ia Qualität versteuert ab Werk	einheimisches Nr. 30 Fabrik.-VPr. frei Station		
	Exportpreis einschließlich Verpackung, frei Grenze			ab Grenze		FF je kg			
	bfrs je 100 kg	hfl je 100 kg	Schilling je 100 kg	DM je kg	ME. je kg	ME. je 9,1 kg	Lire je kg		
Originalpreise									
1950 D	3 656	3 283	251,0	227,9	1 258	8,78	6,13	85,58	1 626
1954 D	4 273	3 431	273,3	250,4	1 768	8,67	8,34	75,50	1 477
1958 D	3 823	2 629	197,7	186,5	1 326	8,60	9,08	70,63	1 367
1959 D	3 942	2 660	198,3	184,2	1 401	8,02	8,36	68,75	1 409
1960 D	4 163	2 908	227,9	204,2	1 422	7,92	8,90	70,67	1 446
1961 D	4 150	2 813	214,2	194,2	1 380	7,19	9,34	70,00	1 446
1962 D	4 104	2 727	202,9	185,4	1 390	7,31	9,81	70,83	1 479
1962 Okt.	4 100	2 800	205,0	190,0	1 476	7,54	10,17	72,00	1 483
Nov.	4 100	2 850	215,0	200,0	1 479	7,54	10,23	72,00	1 483
Dez.	4 100	2 950	220,0	205,0	1 540	7,68	10,40	74,00	1 483
1963 Jan.	4 100	3 000	225,0	215,0	1 567	7,70	10,55p	74,00	1 540
Febr.	4 100	3 000	222,5	210,0		7,73			1 540
März									
April									
Mai									
Juni									
Juli									
Aug.									
Sept.									
Okt.									
Umgerechnete Preise für 100 kg in DM									
1958 D	321,28	220,94	218,78	206,38	214,15	860,00	902,10	759,03	918,21
1962 Dez.	329,35	236,97	244,25	227,59	238,29	768,00	848,10	752,87	954,29
1963 März									
Juni									
Sept.									
Jahr Monat	noch: Leinengarn			R o h h a n f					
	Italien Mailand	Frankreich Beaune/Sarthe	Vereinigtes Konigreich London	Österreich Wien	Spanien	Philippinen Manila			
	ausländisches Nr. 30	secondo basso	Ilio corpo	italienischer secondo basso	jugoslawischer Schwung-, Nr. 1	italienischer frei	einheimischer 2. Sorte	Grad G	
	Importeur-VPr. frei Station	ab Lager des Hanfkonsortiums	ab Depot Sarthe frei Fahrzeug	Bologna	c.i.f. UK.	Österreichische Grenze		Soft second mixed colours good cleaning f.o.b.	
	Lire je 100 kg	FF je 100 kg	£.s.d. je 2240 lbs	Schilling je 100 kg	Pesetas je kg	Pesos je 63,25 kg			
Originalpreise									
1950 D	1 824	28 278	27 059	155,56	195.13. 4	1 100	.	53,67	
1954 D	1 717	30 324	27 964	90,83	215. 1. 3	1 334	.	28,79	
1958 D	1 507	38 840	35 125	140,00	232.15.10	1 445	.	39,20	
1959 D	1 378	38 840	35 125	134,00	232.15. 0	1 412	27,50	57,60	
1960 D	1 397	38 840	35 125	130,00	232.15. 0	1 416	26,58	61,60	
1961 D	1 398	38 840	35 113	140,00	240. 1. 3	1 474	30,92	60,50	
1962 D	1 390	-	35 085	155,00	262. 0. 0	1 766	35,08		
1962 Okt.	1 413	-	35 085	155,00	262. 0. 0	1 765	36,00		
Nov.	1 430	-	35 085	155,00	262. 0. 0	1 767	35,00		
Dez.	1 430	-	35 085	155,00	262. 0. 0	1 766	35,00		
1963 Jan.	1 490	-	35 085	155,00	262. 0. 0	1 767			
Febr.	1 496	-	35 085		262. 0. 0	189.10. 0			
März									
April									
Mai									
Juni									
Juli									
Aug.									
Sept.									
Okt.									
Umgerechnete Preise für 100 kg in DM									
1958 D	1 012,12	260,85	233,90	139,09	268,43	188,24	233,37	-	130,15
1962 Dez.	920,49	-	225,84	126,40	208,83	207,80	273,23	233,33	
1963 März									
Juni									
Sept.									

Jahr Monat	noch: Manila - Abaca					Sisalfasern			
	Vereinigte Staaten New York		Frankreich	Vereinigtes Königreich London		Vereinigte Staaten New York			
	Davao 1 Fair current light brown good cleaning	Non-Davao S2 Streaky two excellent cleaning c.i.f.	16)	Non-Davao J2 Fair cleaning super.seconds c.i.f. Kontinenthäfen	Non-Davao S2 Streaky two exc. cleaning	ostafrikanisch I	Haiti A maschinen- getrocknet	Hensquen Mexico Grad A	Brasilien I
	Cents je lb	FF je kg		£s.d. je 2240 lbs		Cents je lb			
	Dw.	Dw.	Dw.	Dw.	ME.	Dw.	Dw.	Dw.	Dw.
1950 D	26,59	25,91	2,77 ^{b)}	135.17. 3	Originalpreise	18,45	17,04	12,62	15,79
1954 D	18,49	18,56	1,32	94. 7. 4	204. 8. 4	11,11	11,21	8,60	9,37
1958 D	25,66	22,33	1,91	113. 7. 0	134. 1. 8	9,51	9,49	7,40	8,19
1959 D	30,59	28,14	2,97	149.12. 9	222.11. 8	11,52	11,47	9,58	10,84
1960 D	31,63	29,12	3,02	149.11. 6	219. 0. 0	12,95	12,90	10,07	12,15
1961 D	29,01	24,88	2,50	112.12. 9	184. 0. 0	11,77	11,86	8,97	11,10
1962 D	23,17	18,81	1,99	110. 7. 1	145. 0. 0	12,84	12,67	9,39	12,16
1962 Okt.	21,38	18,47	1,89	107. 0. 0	139. 0. 0	13,34	13,06	9,25	13,35
Nov.	21,13	17,95	1,87	110. 4. 0	138. 0. 0	14,38	14,33	10,48	14,55
Dez.	21,13	17,91	1,93	113. 5. 0	143. 0. 0	15,56	15,38	11,38	15,00
1963 Jan.	21,25	18,50	1,93	120.12. 0	145. 0. 0	16,40	15,83	11,38	15,80
Febr.	21,92	18,58	2,01	126. 0. 0	159. 0. 0	17,63	17,17	-	17,75
März									
April									
Mai									
Juni									
Juli									
Aug.									
Sept.									
Okt.									
Umgerechnete Preise für 100 kg in DM									
1958 D	237,60	206,76	189,76	130,70	192,09	88,06	87,87	68,52	75,83
1962 Dez.	186,13	157,77	157,39	124,85	157,64	137,06	135,44	100,20	132,13
1963 März									
Juni									
Sept.									
Jahr Monat	noch: Sisalfasern					Hanfgarn		Rohjute	
	Vereinigtes Königreich London		Frankreich	Ver. Staaten New York		Italien Mailand	Ver. Staaten New York	Ver. Staaten New York	
	Brasilien I	ostafrikan. Nr. 1	Portug.Afrika	ostafrik. I	portugiesisch.	Madagaskar	Binde- Standard	langfaserig Nr. 10	Mill firsts indische
	Kontinenthäfen	c.i.f. UK.	Antwerpen	c.i.f. versteuert 16)	nächste Verschiffung c.i.f.	frei Fahrzeug ab Werk	frei Station Mailand	gute Qualität frei	Offertenpreis ex dock
	je 1000 kg	£s.d. je 2240 lbs	FF je kg			\$ je 50 lbs	Lire je kg	Cents je lb	
1950 D	138.10. 8	141.10.10	149. 8.11	1,40	Originalpreise	1,32	10,10	781,2	16,64
1954 D	71.19. 4	85.12.10	81.11. 2	0,83	0,76	0,83	9,74	748,9	14,15
1958 D	58.18. 2	72. 7. 7	70.19. 8	0,83	0,77	0,80	8,96	881,3	14,40
1959 D	83. 8. 9	89.18. 3	89. 9. 1	1,22	1,16	1,24	8,97	893,5	15,12
1960 D	90.12. 6 ^{a)}	102. 7. 0	100.12. 2	1,39	1,31	1,44	9,05	907,2	18,6 ^{a)}
1961 D	82. 8. 2 ^{a)}	92.12.11	90. 4. 7	1,26	1,17	1,29	8,80	989,2	23,41
1962 D	92. 1. 8	101.18. 4	102. 2. 7	1,58	1,33	1,47	8,64p	1 072,5	17,57
1962 Okt.	101. 0. 0	106. 3. 6	109. 0. 0	1,43	1,39	1,49	8,60	1 072,5	17,75
Nov.	110.10. 0	113.19. 1	120. 0. 0	1,56	1,52	1,61	8,55	1 072,5	18,00
Dez.	126. 0. 0	123.18. 5	127. 0. 0	1,69	1,66	1,73	8,55p	1 072,5	18,00
1963 Jan.	129.10. 0	129.15. 5	134. 0. 0	1,75	1,79	1,79		1 077,5	18,00
Febr.	143.10. 0	138.18.11	144. 0. 0	1,90	-	1,91		1 077,5	-
März									
April									
Mai									
Juni									
Juli									
Aug.									
Sept.									
Okt.									
Umgerechnete Preise für 100 kg in DM									
1958 D	69,02	83,46	81,85	82,46	76,50	79,48	165,93	591,89	133,34
1962 Dez.	138,90	136,61	140,01	137,82	135,37	141,08	150,61	690,37	158,56
1963 März									
Juni									
Sept.									
Jahr Monat	noch: Rohjute				Jutegarn			Jutegewebe	
	Ver.Königreich London	Indien Kalkutta	Frankreich Paris	Österreich Wien	Italien Mailand	Ver. Staaten New York	Ver.Königreich London	Frankreich Paris	Ver. Staaten New York
	LJA First 2-3 ready	First Grade LJA 2/3 ¹⁶⁾	indische	First Grade	einheimisches Nr. II	Cops handelsübliche 8-lbs-Spindeln	metrisch Nr. 3,6 versteuert ab Werk	Burlaps 40 inches, 10 ounces loco	
	c.i.f. Kontinent	loco	frei Waggon ab Werk	c.i.f. Kontinenthäfen	ital. Häfen	ab Werk			
	£s.d. je 2240 lbs	Rupien je 400 lbs	FF je 100 kg	Schilling je 100 kg	£s.d. je 2240 lbs	Cents je lb	Pence je lb	FF je kg	Cents je yard
1950 D	114.15. 2	200,00	114,00	693,30	Originalpreise	112. 6. 5	30,2	17,13	21,98
1954 D	92.17. 1	164,88	97,02	673,00	91. 8. 2	26,8	16,27	2,22	11,98
1958 D	97. 8. 5	157,95	117,61	694,32	95. 5. 4	29,4	14,92	2,42	10,45
1959 D	93. 4. 9	166,64	131,25	663,95	92. 0. 1	29,8	14,36	2,76	10,19
1960 D	131.11. 9	245,90	182,36	940,85	128.17. 3	30,6	18,79	3,41	12,09
1961 D	164.10. 6	296,63	228,18	1 199,08	163. 7. 2	31,8	21,39	3,89	14,09
1962 D	111. 6. 1	229,81	160,56	812,84	111.12. 3	31,8	17,40	3,16	14,09
1962 Okt.	106.14. 4	235,00	153,19	786,30	107. 0. 0	31,8	17,04	3,19	13,96
Nov.	109. 0. 0	235,00	155,00	783,19	108.12. 6	31,8	17,04	3,19	14,84
Dez.	121.11. 7	235,00	161,52	870,12	116.18. 0	31,8	17,04	3,03	14,43
1963 Jan.	122. 0. 0	234,21	168,00	849,92	123. 5. 0		17,04	3,03p	13,60
Febr.	118. 2. 0	230,00	168,00		119. 3. 4		16,61		13,14
März									
April									
Mai									
Juni									
Juli									
Aug.									
Sept.									
Okt.									
Umgerechnete Preise für 100 kg in DM									
1958 D	112,34	76,78	116,85	112,13	109,85	272,23	160,57	240,43	48,00 ¹⁸⁾
1962 Dez.	134,03	108,80	131,72	134,65	128,87	280,12	175,33	247,09	63,05 ¹⁸⁾
1963 März									
Juni									
Sept.									

Jahr Monat	noch: J u t e g e w e b e			Verschiedene Bastfasern				Kapok	
	Ver.Königreich	Frankreich	Indien	Vereinigtes Königreich		Belgien		Ver.Königreich	Frankreich
	London	Paris	Kalkutta	London		Antwerpen		London	Marseille
	Hessians 40 inches 10 ounces f.o.b. Kalkutta s.d. je 100 yards	C.S. 370 122cm versteuert ab Werk FF je m	Hessians 40 inch., 10 oz 11 porter loco Rupien je 100 yards	Phormium St. Helena I. Qualität c.i.f. UK £.s.d. je 2240 lbs	ind. Hanf Benares II I. Qualität c.i.f. bfrs je 1000 kg	Punga (Malve) I. Qualität c.i.f. Pence je lb	Uréna Lobata I. Qualität c.i.f. FF je kg	Kalkutta Superfine Termin- lieferung Pence je lb	Kambodscha Marseille FF je kg
1950 D	107. 5 1/3	1,17	55,00	115. 0. 0	80. 8. 4	15 229	17 885	32,00 ^{a)}	3,11
1954 D	72. 8 1/2	1,33	48,97	71.16. 8	67.11. 8	11 900	15 280		3,69
1958 D	60. 5 3/4	1,46	41,73	54. 3. 4	60.16. 8	11 250	14 800	17,72 ^{a)}	2,07
1959 D	60.11	1,58	41,20	75.16. 8	62.15.10	9 530	14 170	16,56 ^{a)}	1,81
1960 D	72.11 5/6	1,92	48,76	86. 0.10	72.18. 4	10 026 ^{a)}	15 870 ^{a)}	16,35	1,68
1961 D	85. 0	2,13	56,66	77. 2. 6	98.18. 4	14 740 ^{a)}	21 070	20,44	1,84
1962 D	82. 2 4/7	1,79	56,36	84. 0. 0	82.10. 0	-	15 440 ^{a)}	19,93	1,90 ^{a)}
1962 Okt.	80. 6 1/4	1,81	55,74	90.10. 0	88. 0. 0	-	14 690	19,50	-
Nov.	87. 2 1/4	1,81	58,09	100.10. 0	93. 0. 0	-	14 800	19,50	-
Dez.	81. 8 1/4	1,84	54,96	108. 0. 0	93. 0. 0	-	16 440	19,50	-
1963 Jan.	76. 9 1/4	1,84p	51,75	114. 0. 0	92. 0. 0	-	16 900	30,00	-
Febr.	76. 5 1/4		51,36	123. 0. 0	92. 0. 0	-	15 940	30,00	-
März									
April									
Mai									
Juni									
Juli									
Aug.									
Sept.									
Okt.									
Umgerechnete Preise für 100 kg ¹⁸⁾ in DM									
1958 D	38,74	145,05	40,25	62,46	70,15	95,55	124,38	190,71	205,65
1962 Dez.	50,03	150,05	50,49	119,06	102,52	-	132,06	200,64	-
1963 März									
Juni									
Sept.									
Jahr Monat	R i n d s h ä u t e								
	BR-Deutschland	Vereinigte Staaten		Kanada	Vereinigtes Königreich				
	Stuttgart	New York	Chicago		London				
	Ochsen-, grün gesalzen, rote ohne Kopf 15-24,5 kg Auktionspreis DM je kg	Kuh-, leichte Packertyp 22 naßgesalzen erstnotierter Monat	Stier- Packertyp, ungebrannt über 58 lbs schwer	Kuh- einheimische Packertyp 30-35 lbs	Stier-, leichte einheimische Packertyp	Frigorifios schwere Ochsen- 25 kg, gesalzen	Americanos trocken 10 kg, gesalzen	Frigorifios B.A. Ochsen naßgesalzen 24-26 kg c & f U K.	südafrik. Kap- getrocknet I. Qualität 18-22 lbs
1950 D	3,84	23,69	27,05	29,30	30,1	29,21	35,46	24,84	32,05
1954 D	2,52	13,85	11,68	14,30	13,9	19,12	22,45	16,34	25,65
1958 D	2,08	13,00	11,39	16,43	15,0	15,07	18,16	14,22	21,00
1959 D	2,74	23,23	18,96	25,22	23,2	22,23	26,73	20,97	24,82
1960 D	2,71	16,64	13,70	18,75	18,0	17,47	25,10	16,38	22,79
1961 D	2,49	17,06	14,86	19,48	19,5	16,06	19,30	15,19	20,03
1962 D	1,88	16,94	15,20	18,59	19,7	15,71	19,07	14,70	18,43
1962 Okt.	1,63	16,14	16,15	17,45	19,0	15,25	19,10	13,95	19,10
Nov.	1,56	15,33	15,85	17,63	19,0	14,38	18,50	13,19	19,00
Dez.	1,51	15,28	14,05	16,38	18,0	13,80	17,50	13,00	19,00
1963 Jan.	1,50	14,67	13,50	15,72	13,82	17,50	12,91	19,00	19,00
Febr.	1,44	14,01	12,00	15,00	13,69	18,00	12,88	19,00	19,00
März									
April									
Mai									
Juni									
Juli									
Aug.									
Sept.									
Okt.									
Umgerechnete Preise für 100 kg in DM									
1958 D	208,00	120,37	105,46	152,13	142,85	162,19	195,44	153,04	226,01
1962 Dez.	151,00	134,60	123,76	144,29	147,38	141,99	180,06	133,76	195,49
1963 März									
Juni									
Sept.									
Jahr Monat	noch: R i n d s h ä u t e								
	Vereinigtes Königreich			Manchester	Frankreich		Marseille	Amsterdam	Niederlande
	London				Paris				
	neuseeland. Kuh-, Freezers naßgesalzen 40-50 lbs c & f UK.	ostafri. "Firsta" 30/40/30 8-12 lbs, getrocknet	nigerische 70/30 getrocknet	saubere 60-69 lbs	Ochsen- 32,5-40 kg versteuert Auktionspreis	Kuh- trocken über 31,5 kg	Madagaskar Arsenik- trocken c.i.f.	erstnotierter Monat	Kuh- einheimische frei Gerberei
1950 D	27,33	30,90	31,21	20,00 ^{a)}	1,39	0,94	.	.	1,01
1954 D	18,00	32,09	27,89	16,28	0,87	0,94	.	.	0,72
1958 D	14,98	30,70	25,77	12,36	0,99	1,06	1,67	144,17 ^{a)}	0,57
1959 D	22,46	43,12	41,30	19,30	1,66	1,76	2,83	210,66	0,88
1960 D	18,22	34,79	37,00	15,75	1,39	1,39	2,85	171,56	0,68
1961 D	17,31	30,47	33,85	15,13	1,25	1,29	2,26	166,18	0,65
1962 D	15,37	30,09	33,12	13,53	1,27	1,25	2,12	-	0,60
1962 Okt.	14,60	29,70	33,50	12,47	1,12	1,15	2,10	-	0,56
Nov.	14,00	29,50	33,50	12,94	1,20	1,17	2,10	-	0,55
Dez.	14,38	29,50	33,50	12,19	1,20	1,17	2,14	-	0,55
1963 Jan.	14,20	29,20	33,50	11,42	1,12	1,14	2,15	-	-
Febr.	13,81	29,00	31,75	10,54			2,10	-	-
März									
April									
Mai									
Juni									
Juli									
Aug.									
Sept.									
Okt.									
Umgerechnete Preise für 100 kg in DM									
1958 D	161,22	330,40	277,34	133,02	98,36	105,31	165,91	159,54	126,15
1962 Dez.	147,96	303,53	344,69	125,42	97,86	95,41	174,51	-	122,12
1963 März									
Juni									
Sept.									

Jahr Monat	noch: R i n d s h ä u t e								
	Dänemark Kopenhagen	Norwegen	Schweiz	Italien Mailand				Marokko Casablanca	Südafrika Port Elisabeth
	Bullen- bis 26 kg	Ochsen- grüne, bis 20 kg Erzeuger- Abrechnungspreis fr. Schlachthof	kurze 35-39,5 kg	Ochsen- 30-40 kg	Kap-, trocken gesalzen 80/20 30-40 lbs	Buenos Aires Americanos 70/30 10-11 kg frei Käuferlager	Addis Abeba 40/50/10 8-12 lbs	naßgesalzen	sonnen- getrocknet I. Qualität 10-19 lbs
	Öre je kg	nkr je kg	sfr je kg	Lire je kg				Dirham je 100 kg	Cents je lb
	Dw.	ME.	Dw.	Dw.	Originalpreise	Dw.	Dw.	MA.	
1950 D	a)	1,89	1,85	375,1	573,9	599,3	-	112,50	16,1
1954 D	288	3,80	2,02	260,4	387,5	438,3 ^{a)}	384,7	95,31	16,2
1958 D	258 ^{a)}	3,18	1,47	342,5	317,0	394,6	349,2	84,77	10,1
1959 D	367	5,07 ^{a)}	2,33	319,3	421,6	487,8	361,5	138,69	13,4
1960 D	330	4,44	2,19	302,1	407,0	448,1	429,9	167,29	12,9
1961 D	386	4,71	2,12	267,2	386,9	387,4 ^{a)}	363,5	139,58	
1962 D	303	4,12	1,78	241,2	370,4	423,1	339,2	155,21	
1962 Okt.	270	3,73	1,71	225,0	365,0	410,0	335,0	172,50	
Nov.	259	3,36	1,71	212,5	365,0	400,0	335,0	162,50	
Dez.	264	3,25	1,71	210,0	365,0	390,0	335,0	182,50	
1963 Jan.	270	3,08	1,64	205,0	365,0	390,0	340,0		
Febr.	278	2,87		205,0	365,0	390,0	345,0		
März									
April									
Mai									
Juni									
Juli									
Aug.									
Sept.									
Okt.									
Umgerechnete Preise für 100 kg in DM									
1958 D	156,27	186,23	143,76	230,02	212,91	265,01	234,54	84,77	59,39
1962 Dez.	152,96	181,84	158,32	135,18	234,95	251,04	215,64	144,25	
1963 März									
Juni									
Sept.									

Jahr Monat	K a l b f e l l e								
	noch: Rindshäute	BR-Deutschland Stuttgart	Vereinigte Staaten New York	Chicago	Ver. Königreich Manchester	Frankreich Paris	Dänemark Kopenhagen	Norwegen	Italien Mailand
	Argentinien Buenos Aires	süddeutsche rote, ohne Kopf bis 4,5 kg Auktionspreis	Collector 9 - 12 lbs	Packertyp 9,5-15 lbs ungeschoren	Firsts 9 - 16 lbs	I. Qualität bis 5,9 kg versteuert	8,5-13 kg	bis 7 kg	4 - 6 kg getrocknete o. Kopf, o. Füße frei Käuferlager
	f.o.b.	DM je kg	\$ je Fell	Cents je lb	Pence je lb	FF je kg	dkr je 1/2 kg	nkr je kg	Lire je kg
	Dw.	Dw.	Dw.	Dw.	Dw.	ME.	MM.	Dw.	Dw.
1950 D	35,20	6,53	7,62	66,90	60,00 ^{a)}	3,73	.	2,96	899,3
1954 D	38,44	5,06	5,29	39,23	42,3 ^{a)}	2,91	.	5,34	715,0
1958 D	93,49	5,85	6,43	48,27	35,55 ^{a)}	4,60	2,05 ^{a)}	5,98	848,4
1959 D	327,40	7,84	8,63	63,40	46,97	6,69	3,21 ^{a)}	7,62	1055,2 ^{a)}
1960 D	297,33	6,41	7,48	55,89	36,82 ^{a)}	4,89	2,65	6,60	844,2 ^{a)}
1961 D	247,83	7,36	8,61	62,29	42,50	6,43	2,93	7,69	931,7 ^{a)}
1962 D	315,13	6,77	7,78	63,82	-	6,09	2,40	7,68	919,1
1962 Okt.	380,00	6,40	7,13	60,50	-	5,70	2,02	7,35	891,0
Nov.	380,00	6,21	6,64	59,88	-	5,45	1,83	6,58	880,0
Dez.	400,00	6,13	6,07	53,00	-	5,20	1,64	6,40	850,0
1963 Jan.	364,00	5,84	6,20	49,38	23,00	5,00	1,63	6,11	827,0
Febr.		5,56	6,03	48,75	23,00		1,67	5,90	790,0
März									
April									
Mai									
Juni									
Juli									
Aug.									
Sept.									
Okt.									
Umgerechnete Preise für 100 kg in DM									
1958 D	-	585,00	567,03	446,95	382,60	457,01	248,34	350,21	569,79
1962 Dez.	113,23	613,00	509,23	466,87	-	424,05	190,04	358,09	547,15
1963 März									
Juni									
Sept.									

Jahr Monat	R i n d s a l e d e r							Kalbleder	
	Ver. Staaten Boston	Frankreich	Niederlande	Österreich Wien		Schweiz		Italien Mailand	Ver. Staaten Boston
	schwarze Seiten chromogerbt Nr. 3	Sohl-, II. Wahl geglättet 3/4 & 4	Vache- Croupons	Sohl-, Croupons I. Wahlgerbt Rotstempel einschließlich	schwarz, D chromogerbt	Zahnavache Croupons	Sohl- Boden- schnellgerbt, in Hälften	Sohl- 3 - 4 mm frei Verkaufslager	schwarze Seiten B- und C-Wahl chromogerbt
	ab Gerberei Cents je squ. foot	verest. ab Werk FF je kg	ab Gerberei hfl je 1/2 kg	Schilling je 100 kg		sfr je kg		Lire je kg	ab Gerberei Cents je squ. foot
	ME.	ME.	ME.	ME.	MM.	ME.	ME.	Dw.	
1950 D	53,9	6,34	3,38	3 974	5 521	8,04	8,10	889,74	106,9
1954 D	31,8	6,51	5,97	4 345	8 713	7,47	7,96	762,92	94,2
1958 D	34,7 ^{a)}	7,75	5,17	4 482	8 840	7,78	8,23	744,25	118,9
1959 D	47,5 ^{a)}	9,86	7,27	5 535	12 038	9,85	10,49	853,65	134,2
1960 D	37,5	9,48	5,58	5 233	11 888	10,25	11,06	849,17	131,9
1961 D	41,3	9,37	5,00	5 264	12 532	9,08	9,20	845,00	140,1
1962 D	43,1 ^{p)}	9,10	5,00	5 250	12 875	9,08	9,20	822,92	132,6 ^{p)}
1962 Okt.	43,0	8,79	5,00	5 250	12 875	9,08	9,20	810,00	130,6
Nov.	43,5	8,79	5,00	5 250	12 875	9,08	9,20	810,00	126,0
Dez.	43,0 ^{p)}	8,79	5,00	5 250	12 875	9,08	9,20	810,00	122,0 ^{p)}
1963 Jan.		8,79 ^{p)}		5 250	12 875	9,08	9,20	810,00	
Febr.									
März									
April									
Mai									
Juni									
Juli									
Aug.									
Sept.									
Okt.									
Umgerechnete Preise für 100 kg in DM									
1958 D	15,69 ²³⁾	769,96	1144,23	723,84	1427,66	760,84	804,84	499,84	53,75 ²³⁾
1962 Dez.	18,48	716,81	1110,21	812,44	1992,41	840,65	851,76	521,40	52,47 ²³⁾
1963 März									
Juni									
Sept.									

Jahr Monat	noch: K a l b l e d e r			Quebracho		Myrobalanen		E r d ö l	
	Frankreich Paris	Österreich Wien	Italien Mailand	Ver. Staaten New York	Ver.Königreich London	Ver. Staaten New York	Ver.Königreich London	Vereinigte Staaten Bradford	West-Texas
	B-Ware	Boxcalf schwarz, glatt D-Wahl	Chrom-, schwarz fein gefärbt 9 Qu.F. je Fell frei	63 % Tannin in Stücken unversollt ab Kai	Extrakt argentinischer wasserlöslich f.o.b. Buenos Aires	Nüsse Nr. 1 zerquetscht	loco	44,6° B6 Appalachian	36-36,9° B6
	FF je Qu.Fuß	Schilling je qm	Lire je Qu. Fuß	Cents je lb	£ s. d. je 1000 kg	\$ je 2000 lbs	£ s. d. je 1000 kg	ab Bohrfeld	
	ME.	MM.	Dw.	Dw.	Dw.	Dw.	Dw.	\$ je barrel (42 gallons)	
1950 D	2,61	141,0	607	8,32	Originalpreise	51,84	26. 0. 9	3,80	2,44
1954 D	3,23	199,1	528	11,43	62.16. 3	46,29	22. 5. 9	3,45	2,69
1958 D	3,90	256,7	590	9,92	66. 1. 5	55,75	20. 1. 0	4,14	2,94
1959 D	5,28	321,1	802	9,92	66. 1. 5	48,00	22. 7. 0	4,24	2,82
1960 D	4,84	280,8	631	9,20	-	50,67	23.18. 0	4,69	2,81
1961 D	5,99r	324,9	616	6,61	42. 1. 5a)	57,50	26. 7. 8	4,79	2,85
1962 D	6,08	339,9	576	7,80	49.18. 7	62,16	29. 7. 7	4,63	2,86
1962 Okt.	5,91	339,9	560	8,00	51. 1. 6	66,00	29. 4. 0	4,63	2,86
Nov.	5,80	339,9	555	8,00	51. 1. 6	66,00	28.15. 0	4,63	2,86
Dez.	5,75	339,9	550	8,00	51. 1. 6	66,00	27. 6. 0	4,63	2,86
1963 Jan.	5,75	339,9	550	8,00	51. 1. 6	66,00	26. 7. 6	4,63	2,86
Febr.			550	8,00	51. 1. 6	66,00	26. 0. 0	4,63	2,86
März									
April									
Mai									
Juni									
Juli									
Aug.									
Sept.									
Okt.									
Ungerechnete Preise für 100 kg in DM									
1958 D	36,71 ²³⁾	41,46 ²³⁾	44,05 ²³⁾	91,85	77,42	25,81	23,49	10,94 ²⁵⁾	7,77 ²⁵⁾
1962 Dez.	44,45 ²³⁾	52,60 ²³⁾	39,34 ²³⁾	70,47	57,21	29,07	30,58	11,64 ²⁵⁾	7,19 ²⁵⁾
1963 März									
Juni									
Sept.									
noch: E r d ö l ²⁴⁾									
Jahr Monat	Saudi - Arabien		Irak		Iran	Kuwait	Arabien Neutrale Zone	Katar	Libyen
	36-36,9° B6		Basra	Kirkuk	34-34,9° B6	31-31,9° B6	Burghan	39-39,9° B6	Zelten
	f.o.b.		f.o.b.		f.o.b.	f.o.b.	f.o.b.	f.o.b.	f.o.b.
	Ras Tanura	Sidon (Liban)	Fao (Irak)	Tripoli (Liban)	Abadah	Mena el Amadi	Mina Saud	Umm Said	Marsa el Brega
\$ je barrel (42 gallons)									
Originalpreise									
1950 D	1,75	2,41 ^{a)}	1,75 ^{a)}	2,33 ^{a)}	1,68	-	-	1,77 ^{a)}	-
1954 D	1,97	2,39	1,92	2,39	1,72	-	-	2,06	-
1958 D	2,12	2,50	2,00	2,50	1,99	1,85	1,61	2,19	-
1959 D	1,95	2,33	1,84	2,33	1,83	1,69	1,52	2,03	-
1960 D	1,89	2,27	1,79	2,27	1,78	1,64	1,50	1,97	-
1961 D	1,84	2,21	1,74	2,21	1,73	1,59	1,48	1,91	2,21
1962 D	1,84	2,21	1,74	2,21	1,73	1,59	1,48	1,91	2,21
1962 Okt.	1,84	2,21	1,74	2,21	1,73	1,59	1,48	1,91	2,21
Nov.	1,84	2,21	1,74	2,21	1,73	1,59	1,48	1,91	2,21
Dez.	1,84	2,21	1,74	2,21	1,73	1,59	1,48	1,91	2,21
1963 Jan.	1,84	2,21	1,74	2,21	1,73	1,59	1,48	1,91	2,21
Febr.	1,84	2,21	1,74	2,21	1,73	1,59	1,48	1,91	2,21
März									
April									
Mai									
Juni									
Juli									
Aug.									
Sept.									
Okt.									
Ungerechnete Preise für 100 Liter in DM									
1958 D	5,60	6,60	5,28	6,60	5,26	4,89	4,25	5,79	-
1962 Dez.	4,62	5,55	4,37	5,55	4,35	4,00	3,72	4,80	5,55
1963 März									
Juni									
Sept.									
noch: E r d ö l ²⁴⁾									
Jahr Monat	Algerien		Venezuela	Kanada	Ndl. Antillen	Ver.Königreich	Niederländische Antillen		Iran
	Hassi Messaoud	Tia Juana	Bachaquero	Alberta	Aruba ²⁶⁾	London	Aruba ²⁶⁾	Abadan	Abadan
	40° B6	26-26,9° B6	Flatpreis	Pembina	41-43° B6	Kerosin	schweres	leichtes	
	Bougie	f.o.b.	Las Piedras	ab Bohrfeld	waterwhite	burning oil	Grad C	Nr. 2	
\$ je barrel (42 gallons)				kan.\$ je barrel	Cents	Pence je	\$	Cents je	
				(35 imp.gall.)	je gallon	imp.gallon	je 42 gallons	je gallon	
Originalpreise									
1950 D	-	2,30	.	.	8,55	14,27	1,74	8,00 ^{a)}	.
1954 D	-	2,30	.	2,63	9,42	16,83	1,77	8,29	.
1958 D	2,90	2,55	2,07	2,54	9,10	17,19	2,21	8,49	8,79
1959 D	2,79	2,34	1,89	2,42	9,43	18,07	2,00	8,68	7,97
1960 D	2,77 ^{a)}	2,30	1,88	2,38	9,32	18,50	2,00	8,21	7,70
1961 D	2,65 ^{a)}	2,30	1,88	2,41	9,60	19,98	2,00	8,27	7,70
1962 D	2,65	2,30	1,88	2,53	9,36	20,56	2,00	8,03	7,70
1962 Okt.	2,65	2,30	1,88	2,55	9,50	20,50	2,00	7,90	7,70
Nov.	2,65	2,30	1,88	2,55	9,50	20,50	2,00	7,90	7,70
Dez.	2,65	2,30	1,88	2,55	9,50	20,50	2,00	7,90	7,70
1963 Jan.	2,33	2,30	1,88	2,55	9,64	20,50	2,00	7,99	7,70
Febr.	2,33	2,30	1,88	2,55	9,80	20,50	2,00	8,22	7,73
März									
April									
Mai									
Juni									
Juli									
Aug.									
Sept.									
Okt.									
Ungerechnete Preise für 100 Liter in DM									
1958 D	7,66	6,74	5,47	6,90	10,10	18,47	5,84	9,42	-
1962 Dez.	6,66	5,78	4,72	5,95	10,03	21,05	5,03	8,34	8,13
1963 März									
Juni									
Sept.									

Jahr Monat	noch: Heizöl								
	BR-Deutschland Düsseldorf	Vereinigte Staaten New York Harbor	Kansas/Oklah.	Vereinigtes Königreich		Frankreich		Niederlande	Schweden
	schweres	Grad C	Nr. 6	schweres	leichtes	schweres, Nr. 2	leichtes		I. Qualität Zone 0 27)
	Mengen ab 15 t versteuert fr. Verbraucher	in Schiffsladungen f.o.b.	in Ladungen ab Raffinerie	Zone England und Wales		in Tankwagen bis zu 12 t frei Empfänger		ex Tankwagen	Verkaufspreis ab Hafenslager
	DM je 1000 kg	\$ je barrel (42 gallons)		Pence je imperial gallon		FF je 1000 kg	hfl je 100 Liter	skr je 1000 Liter	
		MM.	Dw.	Dw.	Originalpreise				MA.
1950 D	.	2,08	1,55	8,90	9,47	92,66	113,23	11,43	158,66
1954 D	.	2,25	1,37	10,75	11,63	112,98	135,90	12,20	167,25
1958 D	.	2,62	1,74	12,45	13,77	142,48	172,47	13,26	209,75
1959 D	88,52	2,47	1,96	11,94	13,33	148,11	187,86	13,18	196,00
1960 D	81,46	2,56	1,90	12,75	13,87	145,80	180,79	12,55	182,00
1961 D	81,63	2,62	1,88	14,23	15,36	142,81	179,66	12,67	178,25
1962 D	85,84	2,54	1,90	14,81	15,93	134,93	173,33	12,98	178,50
1962 Okt.	86,27	2,51	1,90	14,75	15,88	132,30	169,90	12,88	171,00
Nov.	86,82	2,51	1,90	14,75	15,88	132,30	169,90	12,88	171,00
Dez.	86,64	2,51	1,90	14,75	15,88	132,30	169,90	12,88	171,00
1963 Jan.		2,51	1,90	14,75	15,88	132,30	169,90		
Febr.		2,51	1,90	14,75	16,02	132,30	169,90		
März									
April									
Mai									
Juni									
Juli									
Aug.									
Sept.									
Okt.									
				Umgerechnete Preise für 100 Liter in DM					
1958 D	.	6,92	4,60	13,38	14,80	13,07	14,82	14,67	16,97
1962 Dez.	8,00	6,31	4,78	15,14	16,30	9,96	11,98	14,30	13,17
1963 März									
Juni									
Sept.									

Jahr Monat	noch: Heizöl		Diesel- und Gasöl						
	Italien Mailand	Japan Tokio	Niederländische Antillen Aruba ²⁶⁾	Ver. Staaten New York	Vereinigtes Königreich	Frankreich Paris	Niederlande		
	Viscosität 3-70 E/500 C	Grad B Nr. 2	43 - 47 Dieselindex	53 - 57 Dieselindex	45 oct. 45 dl. leichtes	Gasöl automotive	Dieselöl	Gasöl	
		frei Empfänger	in Schiffsladungen f.o.b.		incl. Verladek.	Zone England und Wales	frei Tankstelle Paris	ex Tank	
	Lire je 100 kg	Yen je 1000 Liter	Cents je gallon	\$ je 42 gallons	Pence je imperial gallon	FF je 100 Liter	hfl je 100 Liter		
			MM.	Dw.	Dw.	Originalpreise			
1950 D	1 814	8 667	7,49	7,74	3,66	27,84	12,01	33,09	13,01
1954 D	1 994	10 400	8,45	8,71	4,10	44,79	14,41	43,54	12,70
1958 D	2 057	10 144	8,61	8,86	4,08 ^{a)}	46,73	15,94	61,58	13,68
1959 D	1 937	10 300	8,80	9,05	4,23 ^{a)}	47,56	16,39	64,22	13,58
1960 D	1 846	10 378	8,26	8,51	4,20	47,89	16,66	63,06	12,85
1961 D	1 744	9 125	8,37	8,59	4,57	49,02	18,34	63,09	12,94
1962 D	1 796	8 142	8,13	8,33	4,32 ^{a)}	50,75	18,93	62,92	13,81
1962 Okt.	1 772	8 000	8,00	8,20	4,18	50,75	18,88	62,75	13,65
Nov.	1 803	8 100	8,00	8,20	4,18	50,75	18,88	62,75	13,65
Dez.	1 818	8 300	8,00	8,20	.	50,75	18,88	62,75	13,65
1963 Jan.			8,09	8,29	4,37	50,75	18,88	62,75	
Febr.			8,32	8,52	4,37	50,89	19,16	62,75	
März									
April									
Mai									
Juni									
Juli									
Aug.									
Sept.									
Okt.									
			Umgerechnete Preise für 100 Liter in DM						
1958 D	11,95	11,84	9,55	9,83	10,80	50,21	17,13	61,18	15,14
1962 Dez.	10,12	9,22	8,44	8,66	.	52,10	19,38	51,17	15,15
1963 März									
Juni									
Sept.									

Jahr Monat	noch: Diesel- u. Gasöl		Benzin						
	Schweden	Italien	BR-Deutschland	Niederländische Antillen Aruba ²⁶⁾	Iran Abadan	Ver. Staaten New York	Kanada Toronto	Ver. Königreich	
	Gasöl Zone 0 27)	Dieselöl	Marken-28)	80 R	93 R	90 R	reguläre Grade	Motoren- Standard	
	versteuert Verkaufspreis ab Hafenslager	Verkaufspreis ab Lager	VPr. bei Abnahme in Kesselwagen frei Empfangestation	Regular	Premium in Schiffsladungen f.o.b.	Regular	Handler - VPr. bei Abnahme in Tankwagen	unversteuert in Tankwagen	Zone England/Wales
	skr je 1000 Liter	Lire je 100 Liter	DM je 100 Liter	Cents je gallon			kan. Cents je imp. gallon	Pence je imp. gallon	
	MA.	Dw.		Originalpreise					Dw.
1950 D	185,2	6 707	50,25	9,75	-	-	15,57	22,88	30,63
1954 D	202,9	7 850	49,21	9,83	-	-	15,57	22,60	45,75
1958 D	250,8	8 073	48,24	9,10	10,85	.	15,99	22,80	45,75
1959 D	253,0	8 008	45,50	9,22	10,98	10,12	16,00	22,43	46,00
1960 D	216,4	7 436	48,39	9,25	11,00	9,80	16,20	22,30	46,00
1961 D	217,5	7 100	47,13	8,42	10,71	9,23	16,22	22,30	47,30
1962 D	232,9	7 100	46,67	7,79	10,35	9,24	16,20	22,30	49,00
1962 Okt.	235,0	7 100	47,00	7,70	10,30	9,20	16,20	22,30	49,00
Nov.	235,0	7 100	45,00	7,70	10,30	9,20	16,20	22,30	49,00
Dez.	235,0	7 100	45,00	7,70	10,10	9,20	16,20	22,30	49,00
1963 Jan.		7 100	44,84	7,70	10,10	9,20	16,20	22,30	49,00
Febr.		7 100	44,50	7,46	9,92	9,16	16,20	22,30	49,00
März									
April									
Mai									
Juni									
Juli									
Aug.									
Sept.									
Okt.									
			Umgerechnete Preise für 100 Liter in DM						
1958 D	20,29	54,22	48,24	10,10	12,04	.	17,74	21,68	49,16
1962 Dez.	18,10	45,70	45,00	8,13	10,66	9,71	17,10	18,22	50,31
1963 März									
Juni									
Sept.									

Jahr Monat	noch: B e n z i n								Schmieröl
	Frankreich Paris	Schweden	Österreich Wien	Schweiz	Italien Mailand	Spanien	Marokko Casablanca	Japan Tokio	Ver. Staaten West-Pennsylv.
	Essence tourisme versteuert		in Kesselwagen ab Raffinerie oder Lager		70/72 MM freier Marktpreis				Zylinder- Flamm. 6000 P. neutral
	frei Tankstelle							frei Empfänger	ab Raffinerie
	FF je 100 Liter	sfr je 100 Liter	Schilling je 100 kg MM.	sfr je 100 kg ME.	Lire je 100 Liter Dw.	Pesetas je Liter	Dirham je 100 Liter	Yen je 1000 Liter	Cents je gallon Dw.
Originalpreise									
1950 D	43,38	72,8	218,5	61,36	10 691	.	19,50	15 023	20,04
1954 D	59,15	58,0	483,2	56,11	11 619	.	28,02	30 928	13,92
1958 D	89,94	71,0	367,1	50,47	13 175	.	61,25	30 442	17,34 ^{a)}
1959 D	94,66	72,3	367,1	47,67	11 883	6,52	61,58	35 711	17,36 ^{a)}
1960 D	94,75	73,0	367,1	46,73	10 349	7,96	63,25	37 192	20,25
1961 D	94,00	72,3	380,3	46,73	9 068	7,96	63,25	36 939	22,38
1962 D	93,60	77,8	380,3	53,64	9 000	7,96	63,25	36 797	24,00
1962 Okt.	93,93	77,5	380,3	53,42	9 000	7,96	63,25	36 400	24,00
Nov.	93,93	77,5	380,3	54,74	9 000	7,96	63,25	36 700	24,00
Dez.	93,93	77,5	380,3	54,74	9 000	7,96	63,25	37 400	24,00
1963 Jan.	93,93		380,3	54,74	9 000				24,00
Febr.	93,93				9 000				24,00
Marz									
April									
Mai									
Juni									
Juli									
Aug.									
Sept.									
Okt.									
Umgerechnete Preise für 100 Liter in DM									
1958 D	89,36	57,44	43,54	36,08	88,48	-	61,25	35,53	19,25
1962 Dez.	76,60	59,71	43,02	37,05	57,93	53,07	49,99	41,56	25,33
1963 Marz									
Juni									
Sept.									
Jahr Monat	noch: Schmieröl				Z e m e n t				
	Ver. Staaten Houston	Frankreich Paris	Italien Mailand	BR-Deutschland Hamburg	Ver. Staaten New York	Vereinigtes Königreich London	Frankreich Paris	Niederlande	
	red oil Nr. 5 - 6 Visc. 500	Spindel-Nr. 1 Visc. 1,5-2,5	Turbinen- dampfigereinigt	Großhandelsprei- bei Abn. von 10 t	Portland- frei N.Y.	Lieferung von 6 lts und mehr in Jutesäcken ab Station Charing-Cross	wasserabstoßend Type 250/315 mit belgischer A mit Papiersack	frei Kai	
	Exportpreis fob. Süd-Texas	frei Empfänger	frei Station Mailand	fr. Empfangsstat.			versteuert frei Bau	frei Kai	
	Cents je gallon Dw.	FF je 100 kg ME.	Lire je 100 kg Dw.	DM je 10 t	\$ je 170,55 kg Dw.	s.d. je 2240 lbs Dw.	FF je 1000 kg ME.	hfl je 1000 kg	
Originalpreise									
1950 D	13,10	55,26	34 175	600,14	3,16	62,6	94,0	.	42,33
1954 D	14,73	75,20	33 000	783,33	3,60	96,3	128,9	.	53,81
1958 D	18,00	97,90	36 479	800,00	4,23	112,0	144,6	93,25	60,00
1959 D	18,10	102,40	36 158	800,00	4,29	112,0	144,6	100,41	58,75
1960 D	19,54	103,13	35 514	800,00	4,19	110,2 1/3	142,9	101,15	57,88
1961 D	20,00	103,80	35 500	800,00	4,20	114,5 1/3	147,9 2/5	101,87	57,56
1962 D	20,00	103,80	36 583	800,00	4,27	116,0	148,6	105,93	57,24
1962 Okt.	20,00	103,80	36 500	800,00	4,30	116,0	148,6	107,97	57,15
Nov.	20,00	103,80	36 500	800,00	4,30	116,0	148,6	107,97	57,15
Dez.	20,00	103,80	36 500	800,00	4,19	116,0	148,6	107,97	57,15
1963 Jan.	20,00	103,80	36 500	775,00	3,85	116,0	148,6		
Febr.	20,00		36 500	775,00	3,85	116,0	148,6		
Marz									
April									
Mai									
Juni									
Juli									
Aug.									
Sept.									
Okt.									
Umgerechnete Preise für 100 kg in DM									
1958 D	19,97 ²⁵⁾	97,26	244,99	8,00	10,42	6,46	8,33	9,26	6,64
1962 Dez.	21,11 ²⁵⁾	84,65	234,95	8,00	9,82	6,39	8,19	8,80	6,34
1963 Marz									
Juni									
Sept.									
Jahr Monat	noch: Z e m e n t							Mauersteine	
	Österreich Wien	Schweiz	Italien Mailand	Spanien	Marokko Casablanca	Algerien Algier	Japan Tokio	Ver. Staaten New York	Frankreich Paris
	Type 225	Portland- Type 500 ohne Verpackg. nach Abzug von Rabatt u. Skonto	Fabrik- verkaufspreis frei Fahrzeug		Type 200/250	Pointe pescade versteuert	Portland- in Säcken c.i.f. jap. Empfänger	normal	60x110x220 mm normal versteuert frei Bau
	Schilling je 100 kg MM.	sfr je 10 t ME.	Lire je 100 kg Dw.	Pesetas je 1000 kg	Dirham je 1000 kg	FF je 1000 kg	Yen je 1000 kg	\$ je 1000 Stück	FF je 1000 Stück
Originalpreise									
1950 D	28,67	543,72	961,0	.	62,39	71,28	5 006	25,67	.
1954 D	43,50	567,40	1094,5	.	68,24	89,11	8 743	28,22	.
1958 D	46,80	645,80	1034,4	.	72,42	95,29	7 149	30,97	119,92
1959 D	46,80	636,00	960,2	925,65	72,60	95,81	6 733	31,67	128,74
1960 D	46,80	624,17	883,3	949,08	72,60	96,01	6 546	28,69	131,06
1961 D	46,80	606,62	894,5	765,06	72,60	96,07	6 311	28,96	140,33
1962 D	46,80	601,72	895,0	820,81	75,13		6 903	29,51p	151,88
1962 Okt.	46,80	601,72	895,0	862,75	75,13		6 900	29,35	164,92
Nov.	46,80	601,72	895,0	874,70	75,13		6 900	29,35	164,92
Dez.	46,80	601,72	895,0	874,70	75,13		6 900	29,41p	164,92
1963 Jan.	46,80	601,72	895,0						
Febr.									
Marz									
April									
Mai									
Juni									
Juli									
Aug.									
Sept.									
Okt.									
Umgerechnete Preise für 100 kg in DM									
1958 D	7,56	6,32	6,95	-	6,03	9,47	8,54	130,07 ²⁹⁾	119,14 ²⁹⁾
1962 Dez.	7,24	5,57	5,76	5,83	5,94		7,67	117,49 ²⁹⁾	134,49 ²⁹⁾
1963 Marz									
Juni									
Sept.									

Jahr Monat	noch: Mauersteine						Dachziegel		
	Österreich Wien		Schweiz	Italien Mailand	Spanien	Japan Tokio	Frankreich Paris	Niederlande	Österreich
	normal	Formsteine feuerfeste Ziegel	normal	6x11x23	normal 25 x 12 x 5	gewöhnliche 1. Qualität	Tuiles mécaniques versteuert frei Bau	rote holländische	Palzziegel
	Großhandelspre. einschließlich Lagerzuschlag			Ziegelei- Verkaufspreis frei Empfänger		ab Werk		ab Werk	Großhandelspre. zuzüglich Lagerzuschlag
	Schilling je 100 Stück	je 1000 kg	sfr je 1000 Stück	Lire je 1000 Stück	Pesetas je 100 Stück	Yen je Stück	FF je 1000 Stück	hfl	Schilling je 100 Stück
MM.		MM.	ME.	Dw.	Originalpreise		MA.	ME.	MM.
1950 D	31,00	1 139	92,8	7 535		4,89	.	122,50	78,6
1954 D	45,00	1 656	97,0	8 445	.	6,00	.	151,83	117,0
1958 D	51,30	1 904	107,0	8 788	.	6,79	431,15	162,50	130,0
1959 D	51,30	1 936	107,0	8 542	63,09	6,70	466,79	165,13	130,0
1960 D	51,53	2 094	107,0	9 602	61,42	7,07	479,42	164,75	130,6
1961 D	53,58	2 094	118,0	11 911	58,99	7,88	509,67	168,83	134,9
1962 D	54,93	2 094	118,0	12 097	63,72	8,50	565,83	-	137,4
1962 Okt.	54,00	2 094	118,0	12 750	67,35	8,50	566,60	-	135,0
Nov.	54,00	2 094	118,0	12 750	67,35	8,50	570,32	-	135,0
Dez.	56,80	2 094	118,0	12 750	67,35	8,50	570,32	-	142,2
1963 Jan.	56,80	2 094	126,0	12 750					142,2
Febr.				12 750					
März									
April									
Mai									
Juni									
Juli									
Aug.									
Sept.									
Okt.									
Umgerechnete Preise für 1000 Stück in DM									
1958 D	82,85	30,75 ³⁰⁾	104,64	59,02	-	79,24	428,35	179,89	209,95
1962 Dez.	87,90	32,40 ³⁰⁾	109,25	82,07	44,90	94,44	465,08	-	220,05
1963 März									
Juni									
Sept.									
Jahr Monat	noch: Dachziegel		Baukalk				Teer	Marmor	Gips
	Schweiz	Italien Mailand	BR-Deutschland Bayern	Ver. Staaten New York	Frankreich Paris	Spanien	Frankreich Paris	Italien Massa/Carrara	Frankreich Paris
	Biberschwänze	Marseiller Form 131/2 St. je m ²	Weißstück- 31)	pulverisiert	Lösch-, 30/60 versteuert in Papiersäcken	einheimischer	Straßen- halbflüssig 120-3000 Visc. versteuert ab Werk	gelbweiß, Ia in Blöcken von 151x249 mm frei Waggon Abgangstation	Bau-, fein versteuert in Säcken frei Bau
	sfr je 1000 Stück	Lire je 1000 Stück	DM je 1000 kg	\$ je 2000 lbs	FF je 1000 kg	Pesetas je 30 kg	FF je 1000 kg	Lire je cbm	FF je 1000 kg
	ME.	Dw.	ME.	ME.	Originalpreise				
1950 D	135,7	21 585	37,00	25,00	.	.	131,23	74 500	.
1954 D	153,0	28 113	48,00	25,00	.	.	144,65	82 000	.
1958 D	168,0	24 183	53,50	26,41	77,68	.	163,60	86 000	65,08
1959 D	168,0	23 708	53,50	26,12	83,63	7,22	183,38	86 000	72,92
1960 D	168,0	29 417	65,38	24,83	84,34	6,83	181,92	86 000	73,57
1961 D	196,0	33 038	67,00	37,00	85,04	6,75	181,25	100 000	76,85
1962 D	196,0	32 729	60,71	37,58	87,13	6,72	180,83	110 000	81,78
1962 Okt.	196,0	32 500	55,50	38,00	88,26	6,72	178,75	120 000	82,57
Nov.	196,0	32 500	55,50	36,00	88,26	6,72	178,75	120 000	82,57
Dez.	196,0	32 500	55,50	35,00	88,26	6,72	178,75	120 000	84,98
1963 Jan.	208,0	32 500	55,50	35,00			178,75		
Febr.		32 500	55,50	35,00					
März									
April									
Mai									
Juni									
Juli									
Aug.									
Sept.									
Okt.									
Umgerechnete Preise für 100 kg in DM									
1958 D	164,29 ²⁹⁾	162,41 ²⁹⁾	5,35	12,23	7,72	-	16,25	577,58 ³⁰⁾	6,47
1962 Dez.	181,46 ²⁹⁾	209,20 ²⁹⁾	5,55	15,42	7,20	14,93	14,58	772,44 ³⁰⁾	6,93
1963 März									
Juni									
Sept.									
Jahr Monat	Glas				Farbstoffe				
	BR-Deutschland	Vereinigte Staaten New York	Frankreich Paris	Italien Mailand	Vereinigte Staaten New York				
	Fenster- DIN. 1249 2. Sorte Erzeugerpreis	einfaches Fenster- Grad B 40 inches ab Werk	Platten poliert 1/4 inch 25/50 sq.ft.	einf. Fenster- weiß versteuert frei Bau	Fenster- 2 - 4 mm stark weiß "St. Gobain" ab Werk	Kristall- 4 - 8 mm stark fein ³²⁾ 6,96 qm-Platten ab Werk	Lithopone einfach	Mennige rot in Wagenladungen ab Werk	Ruß ungepreßt
	DM je qm	\$ je 50 sq. feet	Cents je sq. foot	FF je qm	Lire je qm		\$ je 100 lbs		
	Dw.	Dw.	ME.	ME.	Originalpreise	Dw.	Dw.	Dw.	Dw.
1950 D	1,48	5,70	41,20	.	683	6 000	.	.	.
1954 D	1,80	6,75	47,70	.	595	5 000	8,00	12,88	11,98
1958 D	1,79	7,19	49,55	5,36	548	5 000	8,75	14,38	10,63
1959 D	1,79	7,90	49,25	5,69	537	5 000	8,75	14,38	10,63
1960 D	1,79	7,88	49,25	5,72	528	5 500	8,75	14,38	11,43
1961 D	1,79	7,85	47,62	6,02	537	5 042	8,75	14,38	11,25
1962 D	1,79	8,16	46,45	6,48	563	6 040	8,75	14,38	11,25
1962 Okt.	1,79	7,43	46,45	6,54	572	6 300	8,75	14,38	11,25
Nov.	1,79	7,43	46,45	6,54	572	6 300	8,75	14,38	11,25
Dez.	1,79	7,45	46,45	6,54	572	6 300	8,75	14,38	11,25
1963 Jan.	1,79	7,50				6 300	8,75	14,38	11,25
Febr.	1,79	7,50				6 300	8,75	14,38	11,54
März									
April									
Mai									
Juni									
Juli									
Aug.									
Sept.									
Okt.									
Umgerechnete Preise für 100 qm in DM									
1958 D	179,00	650,11	2275,89	532,52	368,04	3358,00	81,02 ³⁰⁾	133,15 ³⁰⁾	98,34 ³⁰⁾
1962 Dez.	179,00	640,82	1997,74	533,32	368,20	4055,31	77,08 ³⁰⁾	126,67 ³⁰⁾	99,10 ³⁰⁾
1963 März									
Juni									
Sept.									

H o l z									
Jahr Monat	BR-Deutschland Bayern	Vereinigte Staaten					Schweden		
	Fichten- und Tannenbretter 33)	Douglastanne Common Nr. 1 trocken	Weißfichte Nr. 3 Ponderosa 1"x12", RL	Gelbfichte Nr. 2 Southern 1"x6", s4s	Eiche Dielen34) Select RD	Fichte Southern	Kiefer 2 1/2x7 u/s	Kiefer und Fichte 2 1/2 x 7 V	Fichte 2 1/2x7 u/s
	ab Werk	2"x4"x16'a,s4s	ab Sägewerk			loco	Exportnotierung, f.o.b. Harnösand-Distrikt		
	DM je cbm	\$ je 1000 board feet (2,36 cbm)					skr je standard (4,672 cbm)		
Originalpreise									
1950 D	89,04	76,99	71,27	74,36	198,23	75,39	788	705	740
1954 D	140,26	74,22	71,08	73,91	177,75	81,22	1 158	999	1 048
1958 D	157,64	77,89	68,70	76,08	169,60	92,95	1 162	901	1 009
1959 D	151,55	85,85	78,41	80,67	177,33	95,75	1 163	832	930
1960 D	152,60	81,13	74,95	77,84	184,99	93,94	1 255	961	1 049
1961 D	161,81	78,43	69,63	72,43	168,55	85,33	1 251	942	1 018 ^{a)}
1962 D	168,70	78,65p	67,42p	72,74p	160,07p	85,00 ^{a)}	1 188	898	978
1962 Okt.	168,88	79,41	66,25	71,76	158,59	-	1 175	890	975
Nov.	168,38	77,81	65,15	71,59	157,95	-	1 180	900	985
Dez.	167,75	76,67p	65,15p	71,19p	157,79p	-	1 190	905	985
1963 Jan.	165,38								
Febr.	165,38p								
März									
April									
Mai									
Juni									
Juli									
Aug.									
Sept.									
Okt.									
Ungerechnete Preise für 1 cbm in DM									
1958 D	157,64	138,63	122,28	135,42	301,87	165,44	201,21	156,02	174,72
1962 Dez.	167,75	129,83	110,31	120,55	267,17	-	196,31	149,29	162,49
1963 März									
Juni									
Sept.									

noch: H o l z									
Jahr Monat	Finnland		Vereinigtes Königreich Liverpool			Frankreich			
	Gruben-	Fichte Bretter ungehobelt	Tiama Goldküste	Iroko	Mahagoni Lagos Handels- qualität	Gruben- geschält I. Klasse	Fichte u.Tanne zur Papier- herstellung	Tanne geschnitten	Eiche
	Erzeugerdurchschnittspreis fob.		c.i.f.			frei Waggon		ab Sägewerk	
	Fmk je 6,1163 cbm		£.s.d. je 2240 lbs			FF je cbm			
Originalpreise									
1950 D	9 000	28 000	16.10. 0 ^{b)}	19.10. 0 ^{b)}	22. 7.10	18,31	14,64	48,74	89,76
1954 D	12 900	45 100	22. 9. 7	18.17. 3	22. 7.10	37,35	44,10	140,20	173,95
1958 D	19 567	58 408	17. 8. 8	17. 1. 6	24.13. 0	46,19	49,40	186,91	233,83
1959 D	16 917	50 558	15. 3.11	15.14. 6	23. 4. 2	48,95	50,00	180,17	230,66
1960 D	15 625	56 583	16. 5. 3	16. 8. 4	26. 3. 6	50,28	50,55	190,33	235,92
1961 D	17 133	60 808	16.12. 2	16. 8. 6	27.16. 3	51,95	58,04	226,19	254,27
1962 D	17 283	58 058	18. 3. 6	16. 9.11	28. 2. 9	54,91	59,48	236,12	266,27
1962 Okt.	17 000	58 200	18. 5. 6	16. 7. 6	27. 9. 1	55,69	58,33	235,72	267,86
Nov.	16 800	57 400	17. 6. 6	16.14. 2	27.12. 3	55,69	58,33	234,53	267,86
Dez.	17 400	58 500	18. 3. 0	16. 9. 6	28.10. 6	55,69	58,33	234,53	267,86
1963 Jan.			18. 3. 0	16. 9. 6	28.10. 6	56,81	58,33	235,12	271,43
Febr.			-	-	-				
März									
April									
Mai									
Juni									
Juli									
Aug.									
Sept.									
Okt.									
Ungerechnete Preise für 1 cbm in DM									
1958 D	41,99	164,08	201,02 ³⁵⁾	196,89 ³⁵⁾	284,24 ³⁵⁾	45,89	49,08	185,70	232,31
1962 Dez.	35,56	156,58	200,09 ³⁵⁾	181,62 ³⁵⁾	314,46 ³⁵⁾	45,41	47,57	191,25	218,43
1963 März									
Juni									
Sept.									

noch: H o l z									
Jahr Monat	Frankreich					Belgien Antwerpen		Osterreich Wien	Schweiz
	Acajou mit Rinde	Tiama	Iroko	Mahagoni I. Qualität	Makoré	Limba	Schnittware	Bauholz	Nutzholz
	ab Westafrika c.i.f.	f.o.b. Elfenbeinküste				ab Republik Kongo c.i.f.		Fichte u. Tanne waggonverladen ab Sägewerk	ab Wald
	FF je 1000 kg	CPA-frs je cbm				bfrs je cbm		Schilling je cbm	sfr je cbm
Originalpreise									
1950 D	170,66	5 500 ^{b)}	6 300 ^{b)}	7 900 ^{b)}	5 750 ^{b)}	1 935		292,7	58,83
1954 D	243,98	4 897	7 198	8 660	6 589	2 304	.	704,2	79,43
1958 D	286,23	5 360	6 663	6 954	7 777	2 525	4 394	869,2	101,28
1959 D	300,10	5 152	6 756	7 575	8 406	2 621	4 244 ^{a)}	827,5	97,04
1960 D	328,15	5 698	8 254	9 708	9 250	2 944 ^{a)}	4 747 ^{a)}	836,7	100,16
1961 D	349,39	6 388	9 704	9 521	9 548	2 704	5 017	915,8	106,43
1962 D	333,34	6 617	8 792	9 000	9 375	2 690	4 950	949,2	114,18
1962 Okt.	333,34	6 500	8 500	9 000	9 000	2 700	4 950	950,0	115,01
Nov.	333,34	6 750	9 000	9 000	9 000	2 700	4 950	950,0	115,01
Dez.	333,34	6 750	9 000	9 000	9 000	2 700	4 950	940,0	115,01
1963 Jan.	328,58	6 750	9 000	9 000	9 125	-	4 975	940,0	115,01
Febr.		6 875	9 000	9 250	9 250	2 000	4 975		
März									
April									
Mai									
Juni									
Juli									
Aug.									
Sept.									
Okt.									
Ungerechnete Preise für 1 cbm in DM									
1958 D	284,37 ³⁵⁾	107,20	133,26	139,08	155,54	212,20	369,27	140,38	99,05
1962 Dez.	271,83 ³⁵⁾	109,38	145,84	145,84	145,84	216,89	397,63	145,47	106,48
1963 März									
Juni									
Sept.									

noch: H o l z									
Jahr Monat	Italien							Kanada	
	Belluno	Turin			Mailand				
	Tannen- I. a Bretter 4 m lang, 20-60 mm stark frei Verladestation	Lärchen- Ia, 4 mm lang 20-60 mm stark	Buchen- slowenische prima Qualität	Eichen- slowenische Importware	Tannen- Bretter	Nußbaum- Bretter inlandische	Kastanien- Bretter inlandische	Kiefer- Common 1 1"x8", 8/16' 36)	Fichte handelsüblich 1" x 6/7"
	ab Lager								
Lire je cbm								kan. \$ je 1000 bd. ft.	
	Dw.	Dw.	Dw.	Dw.	Originalpreise	Dw.	Dw.		
1950 D	28 125	38 750	53 225	68 000	38 458	44 838	24 083		67,08
1954 D	43 344	53 990	73 716	89 900	51 472	57 500	29 855	165,00	81,92
1958 D	47 500	60 000	73 500	96 063	57 000	62 500	31 500	180,00	84,83
1959 D	47 625	60 000	73 500	96 500	57 000	62 292	31 500	184,67	85,50
1960 D	47 813	60 750	73 500	96 500	58 667	60 000	32 500	187,00	85,50
1961 D	48 258	62 667	71 634	96 242	59 208	60 000	32 500	185,00	85,50
1962 D	48 250	63 000	71 500	98 500	61 500	60 000	32 500	185,00	85,50
1962 Okt.	48 250	63 000	71 500	98 500	61 500	60 000	32 500	185,00	85,50
1962 Nov.	48 250	63 000	71 500	98 500	61 500	60 000	32 500	185,00	85,50
1962 Dez.	48 250	63 000	71 500	98 500	61 500	60 000	32 500	185,00	85,50
1963 Jan.			71 500	98 500	61 500	60 000	32 500		
1963 Febr.			71 500	98 500	61 500	60 000	32 500		
1963 März									
1963 April									
1963 Mai									
1963 Juni									
1963 Juli									
1963 Aug.									
1963 Sept.									
1963 Okt.									
Umgerechnete Preise für 1 cbm in DM									
1958 D	319,01	402,96	493,63	645,16	382,81	419,75	211,55	329,51	155,29
1962 Dez.	310,59	405,53	460,25	634,04	395,88	386,22	209,20	291,15	134,56
1963 März									
1963 Juni									
1963 Sept.									

H o l z s c h l i f f									
Jahr Monat	BR-Deutschland	Ver. Staaten	Ver.Königreich	Frankreich Rouen	Norwegen	Schweden	Finnland	Italien Mailand	
	normaler Handels- 100/100 Fabrikverkprrs. in Verladestat.	einheimischer Nr. 1 lufttrocken frei Empfänger	skandinavischer Kontraktpreis cif Ostküste UK Trockengewicht	importierter mechanisch getrocknet c.i.f.	weiß 90/100 trocken nach UK	naß Exportpreis nkr	getrocknet Exportpreis skr	importierter Tannen- lufttrocken frei Station Mailand	einheimischer Pappel- frei Station Mailand
	DM je 100 kg	\$ je 2000 lbs	£ s.d. je 2240 lbs	FF je 100 kg	nkr je 1016 kg	skr je 1000 kg	f.o.b. je 1000 kg	Fmk je 1000 kg	Lire je 100 kg
	Dw.	Dw.	ME.	ME.	Originalpreise	Dw.	Dw.		
1950 D	32,90	69,23	22,18. 5	23,00	344,4	254		5 474	6 692
1954 D	42,30	81,25	27,10. 0	28,85	550,0	342	14 450	6 198	6 948
1958 D	43,64	86,25	29,12. 6	35,44	592,7	354	20 167	6 517	6 782
1959 D	39,86	86,25	28,10. 0	42,22	571,0	334	18 558	5 997	6 304
1960 D	39,94	86,25	28,10. 0	41,58	570,8	331	18 975	6 171	6 502
1961 D	40,82	86,25	28,10. 0	41,10	570,0	333	18 792	6 451	6 775
1962 D	40,68	87,50	28,10. 0	41,02	570,0	333p	18 500	6 460	6 735
1962 Okt.	40,58	87,50	28,10. 0	41,02	570,0	334	19 100	6 500	6 750
1962 Nov.	40,25	87,50	28,10. 0	41,02	570,0	334	18 500	6 500	6 750
1962 Dez.	40,58	87,50	28,10. 0	41,02	570,0	332	18 900	6 400	6 750
1963 Jan.	40,58		28,10. 0		570,0			6 450	6 738
1963 Febr.	40,58		28,10. 0		570,0			6 500	6 767
1963 März									
1963 April									
1963 Mai									
1963 Juni									
1963 Juli									
1963 Aug.									
1963 Sept.									
1963 Okt.									
Umgerechnete Preise für 100 kg in DM									
1958 D	43,64	39,93	34,16	35,21	34,16	28,64	27,06	43,77	45,55
1962 Dez.	40,58	38,54	31,42	33,45	31,39	25,58	23,63	41,20	43,45
1963 März									
1963 Juni									
1963 Sept.									

S u l f i t - Z e l l s t o f f									
Jahr Monat	BR-Deutschland	Vereinigte Staaten		Kanada	Vereinigtes Königreich	Frankreich Rouen	Niederlande		
	Ia ungebleicht absolut trocken Großhandelspr. frei 37)	ungebleicht lufttrocken	gebleicht lufttrocken	ungebleicht trocken ab ostkanadische Mühlen	skandinavischer ungebleicht gebleicht Kontraktpreis c.i.f. Ostküste UK. Trockengewicht	importiert ungebleicht gebleicht c.i.f.	ab Werk		
	DM je 100 kg	\$ je 2000 lbs	\$ je 2000 lbs	kan. \$ je 2000 lbs	£ s.d. je 2240 lbs	FF je 100 kg	hfl je 100 kg		
	Dw.	Dw.	Dw.	Dw.	Dw.	Dw.	Dw.		
1950 D	55,17	106,2	122,8	115,03	37. 7. 7	59.15. 0	42,39	50,70	48,58
1954 D	76,49	120,6	140,0	116,69	47. 0. 0	57. 1. 3	46,10	56,38	56,17
1958 D	82,25	135,0	155,0	130,88	47. 6. 3	57.10. 0	53,13	68,53	58,01
1959 D	69,50	135,0	155,0	129,50	45. 0. 0	55. 0. 0	65,69	80,45	52,56
1960 D	70,25	134,0	153,1	130,19	46. 5. 0	56. 0. 0	67,14	81,33	51,90
1961 D	74,00	125,0	140,0	123,61	48. 5. 1	55.13. 0	69,38	80,20	52,34
1962 D	73,13	123,3	139,2	128,58	47. 0. 0	52.10. 0	69,75	73,53	50,35
1962 Okt.	70,50	125,0	140,0	128,40	47. 0. 0	52.10. 0	60,62	68,70	49,38
1962 Nov.	70,50	115,0	135,0	126,10	47. 0. 0	52.10. 0	62,64	71,22	49,38
1962 Dez.	70,50	115,0	135,0	126,00	47. 0. 0	52.10. 0	62,64	71,22	49,38
1963 Jan.	70,50	115,0	135,0		43. 0. 0	49.10. 0			
1963 Febr.	70,50	115,0	135,0		43. 0. 0	49.10. 0			
1963 März									
1963 April									
1963 Mai									
1963 Juni									
1963 Juli									
1963 Aug.									
1963 Sept.									
1963 Okt.									
Umgerechnete Preise für 100 kg in DM									
1958 D	82,25	62,50	71,76	62,32	54,56	66,30	52,78	68,08	64,19
1962 Dez.	70,50	50,65	59,46	51,58	51,81	57,88	51,08	58,08	54,62
1963 März									
1963 Juni									
1963 Sept.									

noch: S u l f i t - Z e l l s t o f f									
Jahr Monat	Norwegen	Schweden		Finnland		Österreich Wien	Italien Mailand		Japan
	Papier-	gebleicht		ungebleicht	gebleicht	ungebleicht	gebleicht		ungebleicht
	Exportpreis nach UK.	Kontraktpreis cif.nordwest- europ.Häfen		Exportdurchschnittspreis f.o.b.		Durchschnitts- preis	Importeurverkaufspreis frei Station	prima	c.i.f.
	nkr je 1016 kg	skr je 1000 kg		Fmk je 1000 kg		Schilling je 100 kg	Lire je 100 kg		Yen je kg
Originalpreise									
1950 D	878		650			226,8	7 583	10 871	35,98
1954 D	1 139	821,9	781	26 883	33 792	398,2	8 396	11 448	63,56
1958 D	1 149	810,0	752	35 100	44 275	450,0	6 980	11 470	58,62
1959 D	1 102	780,0	696	31 583	40 158	450,0	7 265	11 442	60,00
1960 D	1 121	797,5	717	32 545a)	40 458	450,0	8 126	10 342	60,50
1961 D	1 113	792,5	714	34 608	40 933	450,0	9 477	10 229	61,63
1962 D	1 050	750,0a)	649p	32 333	36 958	461,5	9 548	10 177	59,56
1962 Okt.	1 050	.	611	31 700	37 400	461,5	9 550	10 200	58,00
Nov.	1 050	.	612	30 900	36 000	461,5	9 525	10 200	56,67
Dez.	1 050	.	605	30 800	36 000	461,5	9 538	10 213	56,00
1963 Jan.	990	690,0				461,5	9 500	10 225	
Febr.	990	690,0					9 525	10 350	
Marz									
April									
Mai									
Juni									
Juli									
Aug.									
Sept.									
Okt.									
Umgerechnete Preise für 100 kg in DM									
1958 D	66,23	65,53	60,84	46,07	58,11	72,68	46,88	77,03	68,41
1962 Dez.	57,82	.	46,61	38,50	45,00	71,42	61,39	65,74	62,22
1963 Jan.									
Marz									
Juni									
Sept.									
K r a f t - Z e l l s t o f f									
Jahr Monat	Vereinigte Staaten			Vereinigtes Königreich		Schweden	Finnland	Frankreich Rouen	Italien Mailand
	Sulfat- ungebleicht	Natron- gebleicht		skandinavischer ungebleicht	gebleicht	Sulfat- ungebleicht	ungebleicht	Natron- ungebleicht	
	lufttrocken			Kontraktpreis c.i.f. Ostküste UK.		Exportdurchschnittspreis f.o.b.	trocken	Importeur-VPr. frei	Station Mailand
	frei Verbraucherwerk							c.i.f.	
Originalpreise									
1950 D	92,81	126,25	119,92	36.11. 7	44.14. 0	486	19 700	39,39	7 551
1954 D	100,63	145,00	140,00	43. 6. 3	58. 2. 6	560	24 567	42,42	8 927
1958 D	125,75	157,00	150,00	44.15. 0	58. 3. 9	553	33 633	57,71	8 371
1959 D	122,17	157,00	150,00	41.15. 0	55.17. 6	503	30 292	58,44	8 074
1960 D	117,50	149,88	148,96	43. 0. 0	57. 0. 0	541	31 108	59,30	8 930
1961 D	115,58	136,20	133,75	45. 0. 0	56.18. 6	563	32 642	60,94	9 260
1962 D	113,13	136,25	130,42p	43. 0. 0	54. 0. 0	505	29 933	57,09	9 393
1962 Okt.	113,50	137,50	132,50	43. 0. 0	54. 0. 0	485	28 400	53,32	9 400
Nov.	111,25	130,00	120,00	43. 0. 0	54. 0. 0	488	28 800	56,00	9 400
Dez.	111,25	130,00	120,00p	43. 0. 0	54. 0. 0	486	29 200	56,00	9 413
1963 Jan.	111,25	130,00		42. 0. 0	52.10. 0				9 425
Febr.	111,25	130,00		42. 0. 0	52.10. 0				9 525
Marz									
April									
Mai									
Juni									
Juli									
Aug.									
Sept.									
Okt.									
Umgerechnete Preise für 100 kg in DM									
1958 D	58,22	72,69	69,45	51,60	67,10	44,74	44,14	57,33	56,22
1962 Dez.	49,00	57,26	52,85	47,40	59,53	37,44	36,50	45,67	60,59
1963 Jan.									
Marz									
Juni									
Sept.									
V i s k o s e - Z e l l s t o f f									
Jahr Monat	Ver. Staaten	Ver.Königreich	Norwegen	Schweden		Finnland	Japan	BR-Deutschland	Ver. Staaten New York
	für regulären Viskoseprozeß frei	skandinavischer	für regulären Viskoseprozeß frei	Normalqualität			91,5 %	in Rollen Bundesdurchschn.	kanadisches
	Verbraucher- mühlen	Kontraktpreis cif.Ostküste UK	Exportpreis nach UK	Kontraktpreis cif.nordwest- europ.Häfen	Exportdurchschnittspreis f.o.b.		c.i.f.	Abgabe an Großhandel fr.Empfangsstat.	Kontraktpreis in Rollen frei Importhäfen
	\$ je 2000 lbs	£.s.d. je 2240 lbs	nkr je 1016 kg	skr je 1000 kg	Fmk je 1000 kg		Yen je kg	DM je 100 kg	\$ je 2000 lbs
Originalpreise									
1950 D	158,25		878		686		48,26	51,49	100,92
1954 D	185,00	63.10. 0	1 270	902,5	913	41 442	81,15	64,51	125,75
1958 D	185,00	63. 7. 6	1 268	901,9	885	54 283	79,70	69,57	134,40
1959 D	185,00	60. 0. 0	1 202	855,0	832	49 708	79,70	66,45	134,40
1960 D	168,96	61. 0. 0	1 221	870,0	845	50 691	79,70	66,02	134,40
1961 D	170,83	61.10. 8	1 231	878,4	860	52 108	64,20	67,13	134,40
1962 D		57. 0. 0	1 140	810,0	792p	50 467	64,42	67,13	134,40p
1962 Okt.		57. 0. 0	1 140	810,0	788	48 800	64,00	67,13	134,40
Nov.		57. 0. 0	1 140	810,0	788	50 800	64,00	67,13	134,40
Dez.		57. 0. 0	1 140	810,0	801	48 900	64,00	67,13	134,40p
1963 Jan.		57. 0. 0	1 140	810,0				67,13	
Febr.		57. 0. 0	1 140	810,0				67,13	
Marz									
April									
Mai									
Juni									
Juli									
Aug.									
Sept.									
Okt.									
Umgerechnete Preise für 100 kg in DM									
1958 D	85,65	73,08	73,09	72,96	71,60	71,25	92,99	69,57	62,22
1962 Dez.		62,64	62,78	62,40	61,71	61,13	71,11	67,13	59,20
1963 Jan.									
Marz									
Juni									
Sept.									
Z e i t u n g s d r u c k p a p i e r									
Jahr Monat	Ver. Staaten	Ver.Königreich	Norwegen	Schweden		Finnland	Japan	BR-Deutschland	Ver. Staaten New York
	für regulären Viskoseprozeß frei	skandinavischer	für regulären Viskoseprozeß frei	Normalqualität			91,5 %	in Rollen Bundesdurchschn.	kanadisches
	Verbraucher- mühlen	Kontraktpreis cif.Ostküste UK	Exportpreis nach UK	Kontraktpreis cif.nordwest- europ.Häfen	Exportdurchschnittspreis f.o.b.		c.i.f.	Abgabe an Großhandel fr.Empfangsstat.	Kontraktpreis in Rollen frei Importhäfen
	\$ je 2000 lbs	£.s.d. je 2240 lbs	nkr je 1016 kg	skr je 1000 kg	Fmk je 1000 kg		Yen je kg	DM je 100 kg	\$ je 2000 lbs
Originalpreise									
1950 D	158,25		878		686		48,26	51,49	100,92
1954 D	185,00	63.10. 0	1 270	902,5	913	41 442	81,15	64,51	125,75
1958 D	185,00	63. 7. 6	1 268	901,9	885	54 283	79,70	69,57	134,40
1959 D	185,00	60. 0. 0	1 202	855,0	832	49 708	79,70	66,45	134,40
1960 D	168,96	61. 0. 0	1 221	870,0	845	50 691	79,70	66,02	134,40
1961 D	170,83	61.10. 8	1 231	878,4	860	52 108	64,20	67,13	134,40
1962 D		57. 0. 0	1 140	810,0	792p	50 467	64,42	67,13	134,40p
1962 Okt.		57. 0. 0	1 140	810,0	788	48 800	64,00	67,13	134,40
Nov.		57. 0. 0	1 140	810,0	788	50 800	64,00	67,13	134,40
Dez.		57. 0. 0	1 140	810,0	801	48 900	64,00	67,13	134,40p
1963 Jan.		57. 0. 0	1 140	810,0				67,13	
Febr.		57. 0. 0	1 140	810,0				67,13	
Marz									
April									
Mai									
Juni									
Juli									
Aug.									
Sept.									
Okt.									
Umgerechnete Preise für 100 kg in DM									
1958 D	85,65	73,08	73,09	72,96	71,60	71,25	92,99	69,57	62,22
1962 Dez.		62,64	62,78	62,40	61,71	61,13	71,11	67,13	59,20
1963 Jan.									
Marz									
Juni									
Sept.									

noch: Zeitungsdruckpapier									
Jahr Monat	Kanada Quebec	Ver.Konigreich London	Frankreich Paris	Norwegen	Schweden	Finnland	Österreich Wien	Italien Mailand	Spanien
	Standard- Kontrakt in Rollen f.o.b. Sud-Quebec	Leichtgewicht maschinenglatt 14 lbs demi 500's ab Mühle	Afnor I/1 50 - 52 gr. in 5-t-Ladg. unversteuert ab Werk	Exportpreis nach UK.	in Rollen Exportdurchschnittspreis f.o.b.		A-Stoff frei Druckerei	einheimisches in Rollen ab Station	
	kan. \$ je 2000 kg	£.s.d. je 2240 lbs	FF je 100 kg	nkr je 106 kg	\$ je 2000 lbs	Fmk je 1000 kg	Schilling je 100 kg	Lire je 100 kg	Pesetas je 100 kg
	ME.			Originalpreise			MM., Dw.		
1950 D	95,24	41.16. 7	37,19	695	90,6	20 641	184,0	10 267	548,2
1954 D	108,68	53. 5. 0	58,70	885	117,4	28 949	331,7	10 798	575,0
1958 D	113,06	59. 3. 9	61,41	1 100	127,8	42 250	420,0	11 180	650,0
1959 D	112,04	58.10. 0	74,00	1 062	120,0	41 117	410,0	10 495	650,0
1960 D	113,78	58.10. 0	74,00	1 061	120,4	40 725	390,0	10 450	752,3
1961 D	118,29	58.10. 0	74,13	1 060	121,0	40 250	390,0	11 077	752,3
1962 D	124,95	58.10. 0	74,52	1 060		39 942	391,1	11 028	783,1
1962 Okt.	125,71	58.10. 0	74,52	1 060	120,9	40 100	391,1	11 020	828,1
Nov.	125,89	58.10. 0	74,52	1 060		40 100	391,1	11 020	828,1
Dez.	125,67	58.10. 0	74,52	1 060		40 200	391,1	11 020	818,1
1963 Jan.		58.10. 0	74,52				391,1	11 020	
Febr.		58.10. 0						11 200	
Marz									
April									
Mai									
Juni									
Juli									
Aug.									
Sept.									
Okt.									
Umgerechnete Preise für 100 kg in DM									
1958 D	53,83	68,25	61,01	63,40	59,17	55,45	67,83	75,08	-
1962 Dez.	51,45	64,49	60,77	58,37		50,25	60,51	70,94	54,54
1963 Marz									
Juni									
Sept.									

Jahr Monat	Naturkautschuk								
	Vereinigte Staaten New York			Vereinigtes Konigreich London			Staat Singapur Singapur		
	Ribbed smoked sheets Nr. 1		Nr. 3	Ribbed smoked sheets Nr. 1		Nr. 3	Nr. 1	Ribbed smoked sheets Nr. 2 in Ballen	Nr. 3
	frei Fahrzeug ex dock	erstnotierter Monat ³⁸⁾	frei Fahrzeug ex dock	loco	erstnotierter Monat	cif. London	c.i.f.	Erzeuger-Verkaufspreis f.o.b.	
Cents je lb			Pence je lb			M \$-Cents je lb			
Originalpreise									
1950 D	41,31	40,07	40,19	33,04	38,25	30,28	108,84	106,76	104,92
1954 D	23,59	23,74	23,32	20,23	19,95	19,41	67,17	66,62	65,60
1958 D	28,12	28,04	26,38 ^{a)}	23,58	23,65	21,78	80,38	78,04	74,55
1959 D	36,70	36,04	35,56 ^{a)}	30,15	29,67	28,94	101,56	100,50	99,57
1960 D	38,39	37,95	37,64	32,15	31,57	30,59	108,50	107,25	105,54
1961 D	30,05	29,57	29,15	24,84	24,61	23,93	83,59	82,99	82,01
1962 D	29,03	28,05	28,63	23,40	23,10	22,38	78,40	77,67	76,18
1962 Okt.	29,34	28,55	28,30	23,46	23,23	21,91	79,36	77,50	74,65
Nov.	30,61	28,92	29,99	23,84	23,34	22,47	80,16	79,11	76,49
Dez.	30,50	29,73	29,50	24,49	23,65	22,78	80,85	79,75	77,45
1963 Jan.	30,48	29,31	29,48	24,06	23,41	22,50	79,75	78,88	76,40
Febr.	29,07	28,76	28,09	23,38	23,06		78,39	77,75	75,37
Marz									
April									
Mai									
Juni									
Juli									
Aug.									
Sept.									
Okt.									
Umgerechnete Preise für 100 kg in DM									
1958 D	260,37	259,63	244,26	253,77	254,53	234,40	243,13	236,05	225,49
1962 Dez.	268,67	261,89	259,86	251,98	243,34	234,39	232,91	229,74	223,11
1963 Marz									
Juni									
Sept.									

Jahr Monat	noch: Naturkautschuk								
	Indonesien Djakarta	Thailand Bangkok	Süd-Vietnam Saigon	Ceylon Colombo	Frankreich Marseille	Belgien Antwerpen	Niederlande Amsterdam	Österreich Wien	Italien Mailand
	RSS I		Ribbed smoked sheets Nr. 1		R.S.S. Standard	Hevea smoked sheets Nr. 1	RSS	Ribbed smoked sheets Nr. 1	
	mit Export- steuer ohne Zoll ab Hafen	loco	unverzollt f.o.b.		versteuert frei Wagen	c.i.f.	erstnotierter Monat	Börsen- notierung	Importeur-VBr. frei Station Mailand
	Rupiahs je 100 kg	Baht je 1000 kg	Piaster je kg	Ceylon-Cents je lb	FF je kg	bfrs je 100 kg	hfl je kg	Schilling je 100 kg	Lire je kg
ME., Dw., MM., Dw.									
Originalpreise									
1950 D	594	12 071	15,89	155,0	3,04	4 245	-	1 756	571,70
1954 D	618	8 003	18,78	110,9	2,30	2 538	1,95	1 416	405,32
1958 D	1 961	9 519	19,59	93,5	3,33	2 996	2,28	1 649	456,03
1959 D	3 165	12 244	23,97	126,2	4,80	3 578 ^{a)}	2,88	2 035	541,70
1960 D	4 018	12 848	27,05 ^{a)}	123,7	5,06	4 120 ^{a)}	3,11	2 190	592,95
1961 D		9 563	20,60 ^{a)}	100,4	3,98	3 149	2,34	1 730	460,04
1962 D			19,38	97,8	3,78	2 960	2,19	1 612	429,10
1962 Okt.		8 677	19,33	99,9	3,89	2 931	2,19	1 592	415,00
Nov.			19,80	99,0	3,81	3 008	2,23	1 651	432,50
Dez.			19,98	100,2	3,83	3 038	2,27	1 651	432,50
1963 Jan.				99,0	3,83	3 004	2,22	1 632	430,00
Febr.						2 984	2,18		431,88
Marz									
April									
Mai									
Juni									
Juli									
Aug.									
Sept.									
Okt.									
Umgerechnete Preise für 100 kg in DM									
1958 D	271,79	191,29	172,67	182,78	330,84	251,78	252,31	266,31	306,27
1962 Dez.			134,45	185,56	312,33	244,04	252,02	255,49	278,40
1963 Marz									
Juni									
Sept.									

Jahr Monat	noch: Natur- kautschuk	P l a n t a g e n - K r e p p						Hevea-Latex	
	Japan Tokio	Ver. Staaten New York	Vereinigtes Königreich London		Staat Singapur Singapur		Italien Mailand	Ver. Staaten	Frankreich
	RSS 3	Blanket Crêpe Nr. 3	Blanket "C"	Crêpe Nr. 1 dünn	Blanket "C"	Crêpe Nr. 1 fein gebleicht	Crêpe Nr. 1 dick	Konzentrat geschleudert	60 % geschleudert
	ab Lager	ex dock	c.i.f.	ab Werk	Erzeuger-Verkaufspreis f.o.b.		Importeur-VPr. frei Station Mailand	in Wagenladg. ab Ost- küstenhäfen	malaisch c.i.f. franz. Häfen
	Yen je lb	Cents je lb	Pence je lb		M \$-Cents je lb		Lire je kg	Cents je lb	FF je Liter
Originalpreise							Dw.	MA.	Dw.
1950 D		37,25	26,50	33,33	90,95	116,87	652,62 ^{a)}	.	1,51
1954 D	80,36	22,68	18,02	22,62	62,11	76,85	470,11	.	1,51
1958 D	92,52	23,55	18,97	25,31	66,32	86,20	483,15	34,79	1,70
1959 D	122,36	34,43 ^{a)}	27,84	32,30	96,62	108,20	579,11	41,92 ^{a)}	2,70
1960 D	128,93	34,88	28,56	34,63	99,05	117,40	636,18	44,09 ^{a)}	2,68
1961 D	101,68	26,30	20,34	27,13	71,50	90,94	497,95	36,58	1,97
1962 D	94,79	26,55	20,53	24,71	71,28	82,60	446,62	35,39	1,86
1962 Okt.	92,17	26,24	20,25	24,24	69,33	80,85	424,38	34,75	1,86
Nov.	94,50	25,97	19,94	24,95	68,18	82,51	439,37	35,75	1,88
Dez.	95,50	26,65	19,72	24,97	67,57	82,42	443,50	37,50	1,89
1963 Jan.		25,34	19,59	24,99	66,23	81,90	444,50	35,50	1,86
Febr.				24,67	65,82	80,94	438,75		1,83
März									
April									
Mai									
Juni									
Juli									
Aug.									
Sept.									
Okt.									
Umgerechnete Preise für 100 kg in DM									
1958 D	237,97	218,06	204,16	272,39	200,60	260,73	324,48	322,14	168,90 ³⁹⁾
1962 Dez.	233,93	234,75	202,90	256,92	194,65	237,43	285,48	330,33	154,13 ³⁹⁾
1963 März									
Juni									
Sept.									

Jahr Monat	noch: Hevea- Latex	K u n s t k a u t s c h u k						Regeneriergummi	
	Italien Mailand	Vereinigte Staaten New York			Frankreich			Ver. Staaten New York	Ver. Königreich London
	60 % geschleudert Importeur-VPr. frei Station Mailand	Butadien Chemigum N3 in Wagenladg. Fracht vorausbez.	Neoprene GN-A kleinere Ldg. Fracht extra	Butadien/Styren S 1000 in Wagenladungen Fracht vorausbez. ⁴⁰⁾	Butyl- Enjay 035 u. 150 in Wagenladungen Fracht extra	Neoprene FN-GNA unversteuert frei Wagen ab Importhäfen	Peel Nr. 1 alle Distrikte außer Kalifornien	Ankaufspreis	
	Lire je kg	Cents je lb					FF je kg	Cents je lb	Pence je lb
Originalpreise									
1950 D	554,93	46,15	34,00	19,00	18,65	.	.	9,19	6,13
1954 D	352,91	58,50	41,00	23,00	22,50	.	.	10,50	7,75
1958 D	359,94	58,00	41,00	23,00	23,00	2,35	4,40	11,00	8,63
1959 D	433,03	58,00	41,00	23,00	23,00	2,72	4,95	11,00	8,51
1960 D	453,10	58,00	41,00	23,00	23,00	2,75	4,97	11,00	8,75
1961 D	350,56	58,00	41,00	24,01	23,00	2,75	4,93	11,50	8,88
1962 D	331,69	58,00	41,00	23,00	23,00	2,70	4,93	11,50	9,00
1962 Okt.	319,38	58,00	41,00	23,00	23,00	2,69	4,93	11,50	9,00
Nov.	322,50	58,00	41,00	23,00	23,00	2,69	4,93	11,50	9,00
Dez.	330,63	58,00	41,00	23,00	23,77	2,70	4,93	11,50	9,00
1963 Jan.	331,50	58,00	41,00	23,00	25,00	2,71	4,93	11,50	9,00
Febr.	328,13	58,00	41,00	23,00	25,00	2,71	4,93		8,75
März									
April									
Mai									
Juni									
Juli									
Aug.									
Sept.									
Okt.									
Umgerechnete Preise für 100 kg in DM									
1958 D	241,74	537,05	379,64	212,97	212,97	233,47	437,14	101,85	92,88
1962 Dez.	212,83	510,91	361,16	202,60	209,38	220,18	402,03	101,30	92,60
1963 März									
Juni									
Sept.									

Jahr Monat	S c h e l l a c k			K o l o p h o n i u m					
	Ver. Staaten New York	Ver. Königreich London	Indien Kalkutta	Vereinigte Staaten Savannah		Vereinigtes Königreich London		Frankreich	
	Truly native orange			Grad "WW" in drums ⁴¹⁾ Exportpreis f.a.s. südliche Häfen	Grad "WG" ⁴¹⁾ f.o.b. in drums	Grad "WW" amerikanisches	Grad "WG" ⁴²⁾ verzollt ab Lager	Grad "GN" ⁴³⁾ unversteuert ab Werk Landes oder Gironde	
	in Säcken f.o.t. N.Y.u.Chicago	arsenfrei ab Lager UK.	loco						
	Cents je lb	s.d. je 112 lbs	Rupien je 82,28 lbs	Cents je lb		s.d. je 112 lbs		FF je 100 kg	
Originalpreise									
1950 D	41,41	285. 4 ¹ / ₃	125,46		6,78	6,32	77. 6 ¹ / ₂	48,83	
1954 D	41,99	307. 0 ⁵ / ₅	128,80	8,27	7,99	7,73	77. 4	83,98	
1958 D	32,07	172. 2 ⁵ / ₅	67,57	8,71	8,50	7,74	73. 1 ³ / ₈	89,00	
1959 D	31,00	174. 2 ¹ / ₆	67,53	9,68 ^{a)}	9,48	8,94 ^{a)}	84. 1	98,07	
1960 D	31,50	206. 9 ³ / ₄	69,76	14,71 ^{a)}	15,09	13,53	129. 3 ^{a)}	128,27	
1961 D	31,87	202. 6 ⁷ / ₄	62,43	13,15	13,04	12,95	122. 6 ⁵ / ₇	147,35	
1962 D	32,50	181. 5	45,11	11,50	11,47	11,38	108. 8 ² / ₇	135,56	
1962 Okt.	32,50	183. 4 ¹ / ₈	39,53	11,29	11,13	11,12	105. 9	134,00	
Nov.	32,50	183. 8 ¹ / ₂	36,38	11,49	11,29	11,13	107. 10 ⁴ / ₅	134,00	
Dez.	32,50	187. 2 ¹ / ₂	39,41	11,44	11,33	11,04	108. 0	128,13	
1963 Jan.	32,50	184. 2 ¹ / ₆	37,95	11,50	11,45	11,12	108. 0	127,00	
Febr.	32,50	182. 2 ¹ / ₆	38,33	11,71	11,73	11,18	108. 0	127,00	
März									
April									
Mai									
Juni									
Juli									
Aug.									
Sept.									
Okt.									
Umgerechnete Preise für 100 kg in DM									
1958 D	296,95	198,60	159,68	80,65	78,71	71,67	84,31	88,42	
1962 Dez.	286,29	206,38	88,69	100,77	99,80	97,25	119,06	104,49	
1963 März									
Juni									
Sept.									

Jahr Monat	noch: Kolophonium			T e r p e n t i n					
	Frankreich	Italien Mailand		Vereinigte Staaten	Savannah	Vereinigtes Königreich London	Frankreich	Italien Mailand	
	Grad "WW"	Grad "FGH"		in galvanisierten Fässern		russisches	amerikan. 44)		Larchen-
	unversteuert ab Werk Landes oder Gironde	Importeur-Verkaufspreis frei Station Mailand		Exportpreis ** f.a.s. südliche Häfen	f.o.b.	in Leinfässern ex wharf	netto ab Hersteller	ohne Behälter ab Werk Landes oder Gironde	frei Station Mailand
	FF je 100 kg	Lire je kg		Cents je gallon (7,23 lbs)		s.d. je 112 lbs		FF je 100 kg	Lire je kg
	Dw.	Dw.		Dw.		Dw.		Dw.	
	Originalpreise								
1950 D	.	153,31	137,72	.	53,04	122. 5 ⁴ / ₇	83,90	.	
1954 D	86,48	163,85	159,45	69,31 ^{a)}	51,99	104. 3 ¹ / ₂	116. 7 ⁵ / ₇	89,19	.
1958 D	90,50	153,46	139,17	66,74 ^{a)}	51,24	109. 1 ¹ / ₅	131. 7 ³ / ₂	107,00	645
1959 D	98,06	169,41	151,03	70,74 ^{a)}	53,28	105. 3 ¹ / ₂	119. 6 ³ / ₄	107,00	630
1960 D	130,74	266,31	239,12	68,77 ^{a)}	48,57	104. 1 ¹ / ₂	116. 3	100,54	630
1961 D	149,85	252,60	225,35	48,98 ^{a)}	32,67	95. 8	107. 11 ¹ / ₆	89,34	630
1962 D	137,36	200,83	176,99	36,06 ^{a)}	19,34	80. 6 ² / ₇	86. 9	67,86	630
1962 Okt.	135,50	185,00	170,17	34,00	19,60	78. 3	82. 3	64,00	630
Nov.	135,50	182,50	167,50	-	21,25	75. 7 ⁴ / ₅	82. 3	64,00	630
Dez.	129,63	182,50	167,50	-	22,25	75. 3	82. 3	64,00	630
1963 Jan.	128,50	182,50	167,50	38,00	23,33	75. 3	87. 0 ³ / ₅	64,74	
Febr.	128,50	182,50	167,50	39,00	25,67	75. 3	89. 3	65,00	
März									
April									
Mai									
Juni									
Juli									
Aug.									
Sept.									
Okt.									
	Umgerechnete Preise für 100 kg in DM								
1958 D	89,91	103,06	93,47	85,47	65,62	125,80	151,78	106,30	433,18
1962 Dez.	105,71	117,48	107,82	-	27,11	82,96	90,67	52,19	405,53
1963 März									
Juni									
Sept.									
	noch: Terpentin								
	Montanwachs			P a r a f f i n w a c h s					
	Österreich Wiener Neustadt	Ver. Staaten	Italien Mailand	Ver. Staaten New York	Vereinigtes Königreich	Niederlande Amsterdam	Österreich Wien	Italien Mailand	
	roh	roh	Riebeck	roh, weiß 124-130° F. in Säcken oder Kartons ⁴⁵⁾	Kategorie A 100-115° F. ab Werk Pumpherton oder ab Lager bei Mindestabnahme von 11 ton	Kategorie B 150-155° F. ab Lager	roh 135-140° F.	Tafelware 50-52° C.	raffiniert in Tafeln frei Groß- handelslager
	netto ohne Paß	ab Werk	frei Groß- handels- lager	fob.Raffinerie			ab Lager		
	Schilling je 100 kg	Cents je lb	Lire je kg	Cents je lb	£ s.d. je 2240 lbs		hfl je 100 kg	Schilling je 100 kg	Lire je kg
	MM.	MA.	Dw.	Dw.	Dw.		MM.		
	Originalpreise								
1950 D	630	.	401,9	5,30	125. 0. 0 ^{a)}	84,88	655,0	168,10	
1954 D	1 000	13,50	178,3	6,55	75. 2. 3	89,25	529,2	165,66	
1958 D	1 100	27,75	490,0	8,60	72.10. 0	93. 0. 0 ^{a)}	88,50	618,0	162,90
1959 D	1 100	25,00	492,0	8,23	72.10. 0	89.12. 0	88,50	561,7	160,00
1960 D	1 100	23,50	473,9	8,10	72.10. 0	87. 0. 0	88,50	550,0	153,92
1961 D	1 100	23,50	469,7	8,20	72.10. 0	87. 0. 0	88,50	550,0	149,51
1962 D	1 100	23,50	470,0	8,20	72.10. 0	87. 0. 0	88,50	550,0	142,78
1962 Okt.	1 100	23,50	470,0	8,20	72.10. 0	87. 0. 0	88,50	550,0	142,50
Nov.	1 100	23,50	470,0	8,20	72.10. 0	87. 0. 0	88,50	550,0	142,50
Dez.	1 100	23,50	470,0	8,20	72.10. 0	87. 0. 0	88,50	550,0	142,50
1963 Jan.	1 100	23,50	470,0	8,20	72.10. 0	87. 0. 0	88,50	550,0	142,50
Febr.		23,50	470,0	8,20	72.10. 0	87. 0. 0			
März									
April									
Mai									
Juni									
Juli									
Aug.									
Sept.									
Okt.									
	Umgerechnete Preise für 100 kg in DM								
1958 D	177,65	256,95	329,08	79,63	83,60	107,24	97,93	99,81	109,40
1962 Dez.	170,23	207,01	302,54	72,23	79,92	95,91	98,25	85,11	91,73
1963 März									
Juni									
Sept.									
	Karnaubawachs								
	Ver. Staaten New York	Vereinigtes Königreich London	Italien Mailand	Vereinigtes Königreich London	Frankreich Marseille	Italien Mailand			
	Prime Yellow	Fatty Gray		Dar-es-Salam	Sudan	Madagaskar Standard Nr. 3	Konakry Kongo	ungereinigt	
	ab Lager	c.i.f.	frei Groß- handelslager	Verschiffungspreis c.i.f.		c.i.f.		frei Groß- handelslager	
	\$ je lb	s.d. je 112 lbs	Lire je kg	s.d. je 112 lbs		FF je kg		Lire je kg	
	Dw.	Dw.	Dw.	Dw.	Dw.	Dw.	Dw.	Dw.	
	Originalpreise								
1950 D	1,04	920. 1	721. 1	1 544	425. 3	403.11	3,25	.	838
1954 D	1,13	917. 7	635. 0	1 404	478. 3	427. 7	3,47	3,93	792
1958 D	1,21	937.11	552. 4	1 186	468. 8	440. 4	4,57	5,38	930
1959 D	1,15	883. 6	576. 9	1 235	464. 5	406. 8	4,29	5,21	921
1960 D	1,04	775. 8	542. 4	1 188	469. 7	381. 0	3,82	5,00 ^{a)}	835
1961 D	0,93	659. 7	438.11	1 020	422. 6	367.11	3,44	5,09	817
1962 D	0,84	609. 9	351. 8	831	437.12	377. 9	3,53	5,11	831
1962 Okt.	0,80	597. 5	306. 4	745	477.10	385. 0	3,54	4,99	822
Nov.	0,83	626. 7	320. 0	735	475. 0	382. 6	3,61	5,02	815
Dez.	0,82	608. 4	315.10	735	470. 0	380. 0	3,63	5,07	815
1963 Jan.	0,83	584.11	310. 3	725	477. 9	387. 3	3,66	5,09	815
Febr.	0,82	578. 6	302. 9	725	479. 3	403. 9	3,71	5,13	815
März									
April									
Mai									
Juni									
Juli									
Aug.									
Sept.									
Okt.									
	Umgerechnete Preise für 100 kg in DM								
1958 D	1120,39	1081,51	636,89	796,52	540,42	507,75	454,03	534,50	624,59
1962 Dez.	722,32	670,63	348,18	473,12	518,13	418,92	296,02	413,45	524,62
1963 März									
Juni									
Sept.									

Index der Großhandelspreise in Frankreich

1958 = 100¹⁾

Warengruppe →	Ins- gesamt	Nahrungs- und Futtermittel								Brennstoffe und Energie	
		zusammen	darunter:							zusammen ³⁾	Mineral- öle
			Getreide- erzeug- nisse ²⁾	Kakao, Kaffee, Zucker	Fleisch	Eier und Molkerei- erzeugn.	Speise- fette und -öle	Getränke	Futter- mittel		
Anz. d. Waren→	478	112	18	13	33	16	6	19	7	45	7
1949 D	60	61	63	62	55	76	90	53	62	57	53
1950 D	65	63	71	128	52	77	90	53	66	60	60
1951 D	83	73	78	89	72	83	116	48	78	72	73
1952 D	87	80	94	95	74	95	104	52	96	80	76
1953 D	83	77	92	95	68	92	103	49	101	78	71
1954 D	81	76	87	104	72	85	102	48	91	79	71
1955 D	81	75	78	95	74	87	102	48	93	79	73
1956 D	85	79	86	85	79	92	97	51	97	82	76
1957 D	90	83	84	86	86	92	93	63	89	91	91
1958 D	100	100	100	100	100	100	100	100	100	100	100
1959 D	105	100	103	107	96	113	108	85	116	111	105
1960 D	107	102	103	107	102	114	107	86	114	111	104
1961 D	110	104	102	103	108	115	109	86	112	111	104
1962 D	113	110	122	104	110	121	108	89	137	112	103
1962 Jan.	112	109	105	104	114	120	109	90	125	114	103
Febr.	112	109	111	104	113	117	109	89	127	114	103
März	113	111	128	104	110	118	109	89	132	113	103
April	112	110	128	104	110	110	109	89	136	110	103
Mai	116	119	176	104	112	112	109	88	134	110	103
Juni	112	110	133	104	108	111	108	89	134	109	102
Juli	111	107	110	104	108	116	108	89	136	110	102
Aug.	112	109	115	104	108	121	107	90	138	110	102
Sept.	112	109	112	104	107	124	107	90	144	110	102
Okt.	112	108	113	104	105	125	107	87	145	113	102
Nov.	113	111	114	105	109	136	108	87	147	114	102
Dez.	116	116	115	106	119	144	108	86	148	114	102
1963 Jan.	116	116	119	106	118	144	109	87	148	114	102
Febr.(p)	116	115	121	106	120	133	109	86	145	114	102
Warengruppe →	Brenn- stoffe u. Energie	Industrielle Erzeugnisse							Spezialgruppen		
		zusammen	darunter:						Rohwaren für die Indu- strie	Halb- und Fertig- waren	Einfuhr- waren
			Metall- erzeugn.	Bau- stoffe	Chemische Erzeugn.	Textilien	Häute, Felle u. Leder	Zellstoff und Papier			
Anz. d. Waren→	32	321	133	15	43	27	16	27	84	237	41
1949 D	54	60	53	56	68	73	94	55	55	62	61
1950 D	56	68	56	59	70	97	96	60	69	68	80
1951 D	68	95	71	77	87	135	117	119	104	91	110
1952 D	79	95	86	87	101	106	86	114	97	94	94
1953 D	78	90	84	84	96	101	89	94	92	89	86
1954 D	78	87	80	85	94	99	82	90	88	86	87
1955 D	78	87	85	85	93	92	80	90	90	86	83
1956 D	82	91	91	87	93	93	85	90	94	89	84
1957 D	90	95	94	91	93	102	88	94	98	94	92
1958 D	100	100	100	100	100	100	100	100	100	100	100
1959 D	113	107	110	107	107	102	139	110	108	107	109
1960 D	113	111	115	108	108	107	127	112	111	111	110
1961 D	114	114	116	112	109	108	133	115	115	114	107
1962 D	115	115	117	118	107	106	130	115	115	115	105
1962 Jan.	115	115	115	114	108	105	137	116	116	114	105
Febr.	115	115	115	116	109	106	137	116	115	114	106
März	115	115	115	115	109	106	137	116	115	115	106
April	114	115	115	116	108	106	133	116	115	115	106
Mai	114	115	116	118	106	106	133	116	115	115	105
Juni	114	115	115	118	105	106	131	116	115	114	105
Juli	115	114	115	118	106	106	127	116	114	115	105
Aug.	115	116	119	118	106	106	128	115	114	116	104
Sept.	116	116	118	118	106	106	129	115	114	116	105
Okt.	117	115	118	120	106	107	124	114	114	116	105
Nov.	116	116	118	121	107	108	123	115	114	117	105
Dez.	116	116	118	121	107	108	122	115	115	117	105
1963 Jan.	116	117	118	122	108	111	121	115	116	117	107
Febr.(p)	116	117	118	122	108	112	119	115	116	118	107

1) Umbasiert von Originalbasis 1949.- 2) Einschließlich stärkehaltige Nahrungsmittel.- 3) Einschließlich Wasser und Gas.- Ferner liegen für folgende Warengruppen Preisindizes vor: Getreide, inländische Kohlen, importierte Rohstoffe, El. Strom, Eisen- und Stahl, NE-Metalle, Extraktionserzeugnisse, Kautschuk, Technische Fette, Textilfasern, Garne und Gewebe, Rohhäute, Fertigleder, Papierzellstoff, Papier und Kartonagen, Holz.

Veröffentlichungen über Auslandspreise sowie Einfuhrpreise und Preise für Verkehrsleistungen in der Fachserie M „Preise, Löhne, Wirtschaftsrechnungen“

Reihe 1 **Einfuhrpreise und Index der Einkaufspreise für Auslandsgüter**

12 Monatshefte
1 Jahreshaft

Reihe 7 **Preise für Verkehrsleistungen**

Eisenbahnverkehr, Schiffsverkehr, Luftverkehr, Post- und
Fernmeldeverkehr – Indices der Seefrachten

4 Vierteljahres-
hefte

Reihe 9 **Preise im Ausland**

I. Großhandelspreise

Grundstoffe Preise für: Getreide, Fleisch und Fette, Molkereiprodukte,
Teil 1: Zucker, Genußmittel, Gewürze, Ölsaaten, pflanzliche Öle
 und andere Nahrungsmittel – Indices der Großhandels-
 preise bzw. industriellen Erzeugerpreise

4 Vierteljahres-
hefte

Grundstoffe Preise für: Textilien, Häute, Leder, Kautschuk, Mineralöle,
Teil 2: Baustoffe, Zellstoff, Holz, Papier, Harze und Wachse

4 Vierteljahres-
hefte

Grundstoffe Preise für: Kohle, Erze und Mineralien, Eisen und Stahl,
Teil 3: NE-Metalle, Chemikalien und Düngemittel

4 Vierteljahres-
hefte

Weltmarktpreise ausgewählter Waren

12 Monatshefte

II. Einzelhandelspreise

Preise für: Nahrungs- und Genußmittel, Bekleidung und
Schuhwerk, Heiz- und Leuchtmittel, Hausrat und andere
Bedarfsgüter, sowie Preisindexziffern der Lebenshaltung
und Indexziffern der Einzelhandelspreise

4 Vierteljahres-
hefte

Reihe 10 **Internationaler Vergleich der Preise für die Lebenshaltung**

Berechnungen der Verbrauchergeldparitäten zwischen der
DM und Währungen des Auslandes, die Fort- und Rück-
berechnung der Ergebnisse sowie Devisenkurse in lang-
jähriger Übersicht

12 Monatshefte
1 Jahreshaft

Wöchentlich werden Stichtagpreise ausgewählter Waren des Welthandels auch im „Statistischen Wochendienst“ gebracht.

Auszugsweise erscheinen ferner in „Wirtschaft und Statistik“ Monatsdurchschnittspreise wichtiger Waren aus
der Fachserie M, Reihe 9.

05/32/181 – IV. 63.