

**STATISTISCHES
BUNDESAMT
WIESBADEN**

FACHSERIE M

PREISE LÖHNE WIRTSCHAFTSRECHNUNGEN


Reihe 9

Preise im Ausland

I. Großhandelspreise

Grundstoffe, Teil 2

Herbst 1962



Bestellnummer: M 9/I/Teil 2 - vj 3/62

VERLAG: W. KOHLHAMMER GMBH, STUTTGART UND MAINZ

Inhaltsverzeichnis

	Seite
Schaubilder: Preisentwicklung wichtiger Welthandelsgüter seit 1960	3
Preisentwicklung wichtiger Welthandelsgüter seit der Vorkriegszeit	4
Indices der Großhandelspreise bzw. der industriellen Erzeugerpreise	6
Ergänzende Angaben zum Tabellenteil:	
A. Allgemeine Vorbemerkungen	8
B. Abkürzungen, Maße und Gewichte	8
C. Erläuterungen bzw. Anmerkungen	9

Tabellenteil (alphabetisch geordnet)

Abaca, Manila-	17	Kautschuk, Kunst-	29
Bastfasern, verschiedene	19	Kautschuk, Natur-	28
Baumwolle	13	Kolophonium	29
Baumwollgarn, -stoff und -Linters	14	Krepp, Plantagen-	29
Benzin	22	Latex, Hevea-	29
Bienenwachs	30	Leinengarn	17
Chemiefasern	15	Leuchtöl	21
Dachziegel	24	Marmor	24
Dieselöl	22	Mauersteine	23
Erdöl	21	Montanwachs	30
Farbstoffe	24	Myrobalanen	21
Flachs, Roh-	17	Paraffinwachs	30
Gasöl	22	Quebracho	21
Glas	24	Rindshäute	19
Gips	24	Rindsleder	20
Gummi, Regenerier-	29	Schellack	29
Hanf, Roh-	17	Schmieröl	23
Hanfgarn	18	Seide, Natur-	15
Heizöl	21	Sisalfasern	18
Holz	25	Teer, Straßen-	24
Holzschliff	26	Terpentin	30
Jute, roh, und Jutegarn	18	Wolle	11
Jutegewebe	18	Wollgarn	12
Kalbfelle	20	Zeitungsdruckpapier	27
Kalbleder	20	Zellstoff, Kraft-	27
Kalk, Bau-	24	Zellstoff, Sulfit-	26
Kapok	19	Zellstoff, Viskose-	27
Karnaubawachs	30	Zement	23
Index der Großhandelspreise in Indien		31	

Erschienen im Dezember 1962

Nachdruck - auch auszugsweise - nur mit Quellenangabe gestattet.

Einzelpreis DM 2,--

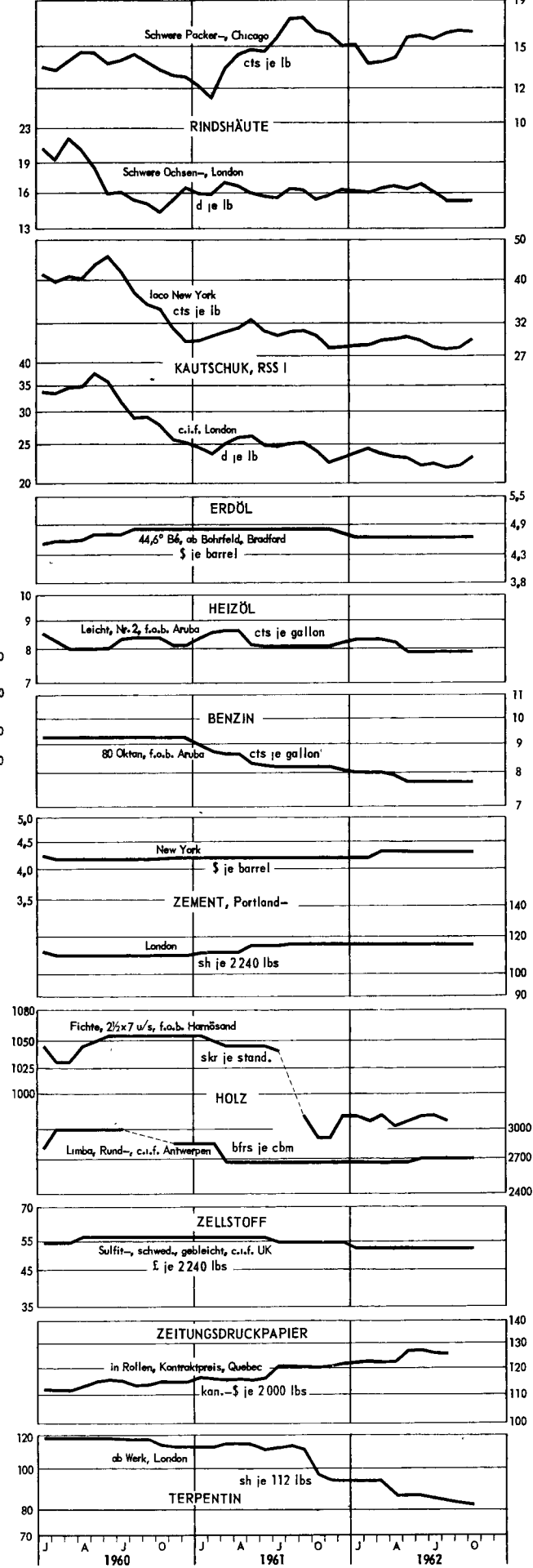
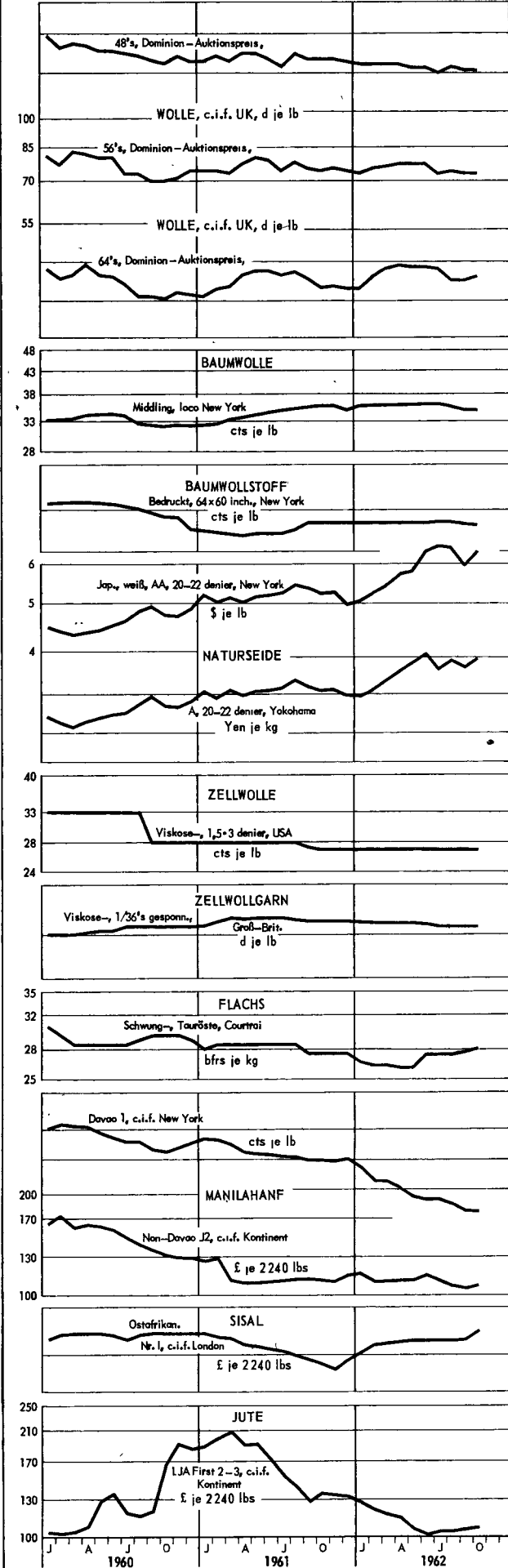
PREISENTWICKLUNG WICHTIGER WELTHANDELSGÜTER SEIT 1960 NACH MONATEN

Originalpreise

Log. Maßstab

Log. Maßstab

Log. Maßstab

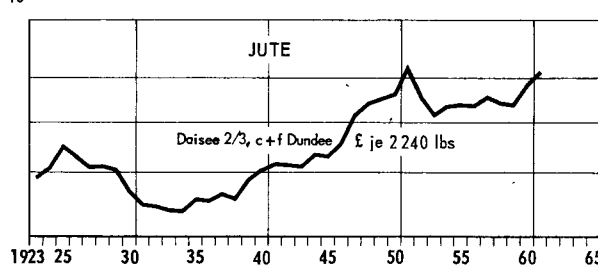
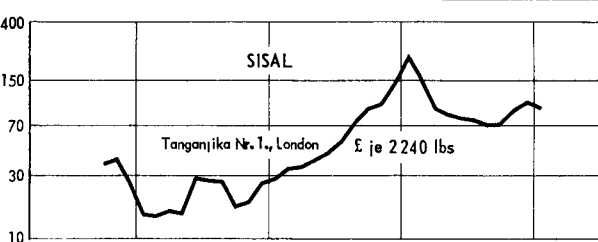
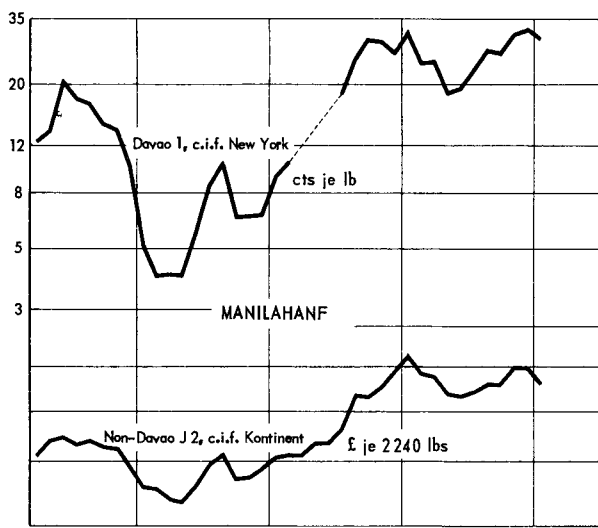
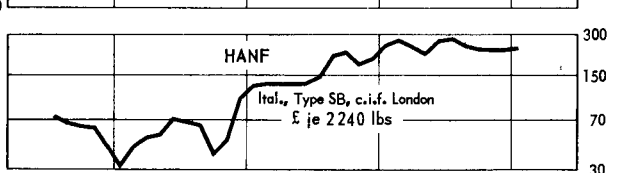
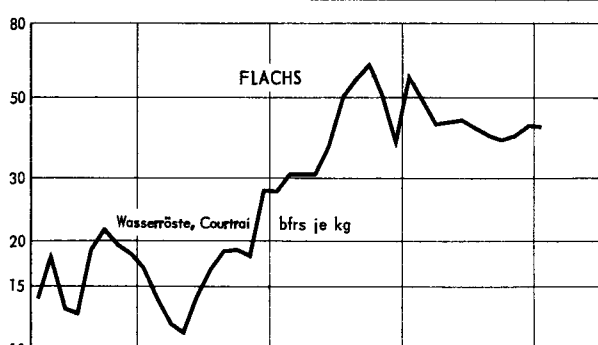
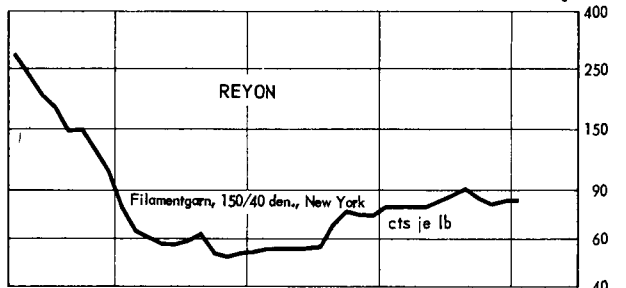
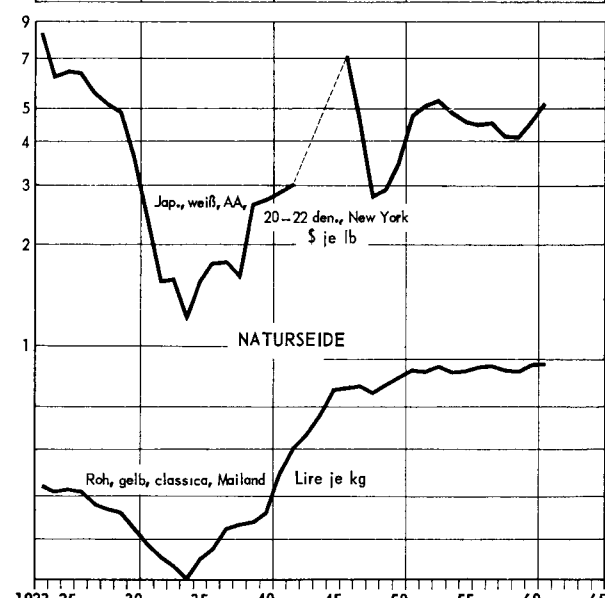

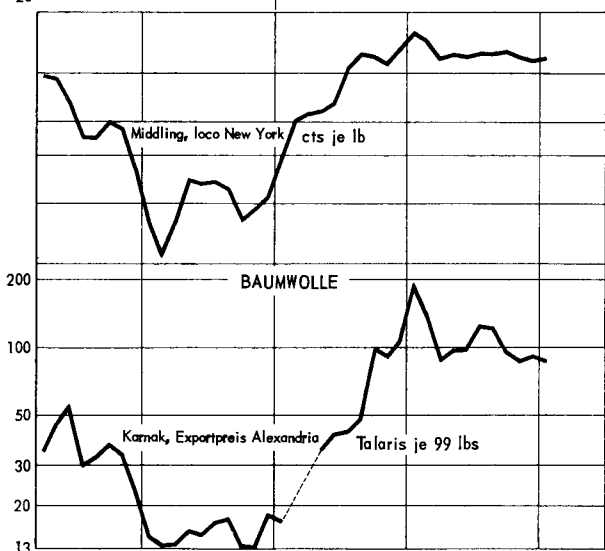
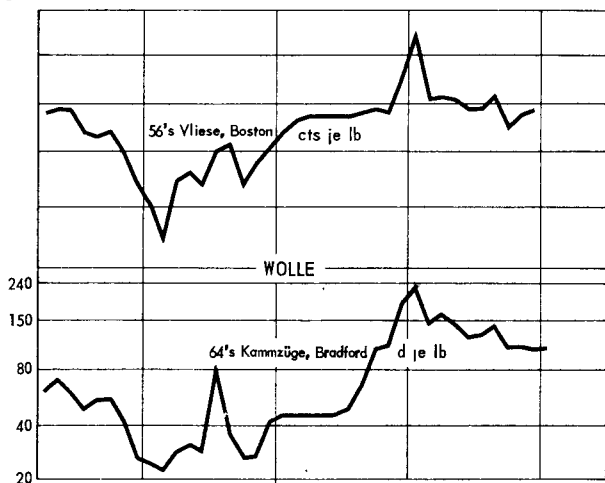


PREISENTWICKLUNG WICHTIGER WELTHANDELSGÜTER SEIT DER VORKRIEGSZEIT

Originalpreise
Log. Maßstab

Log. Maßstab

Log. Maßstab



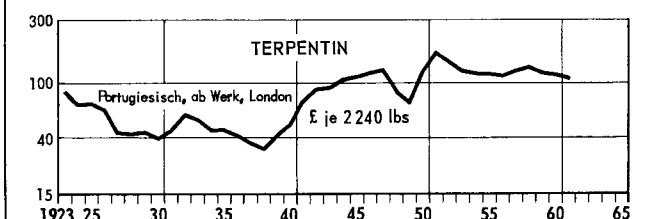
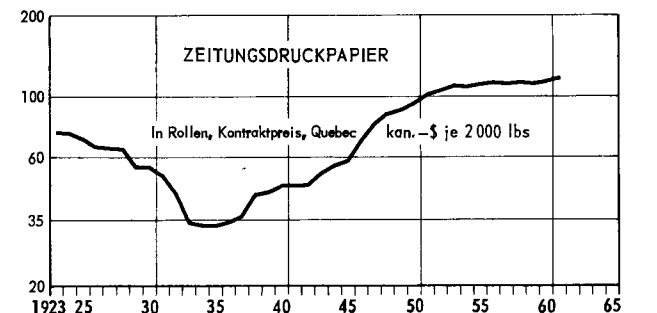
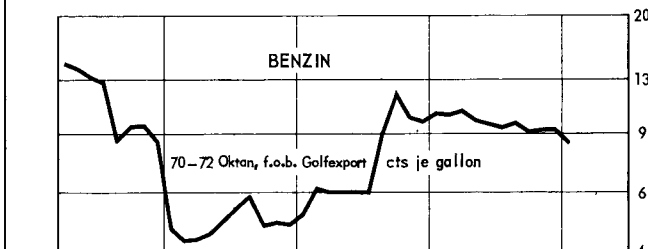
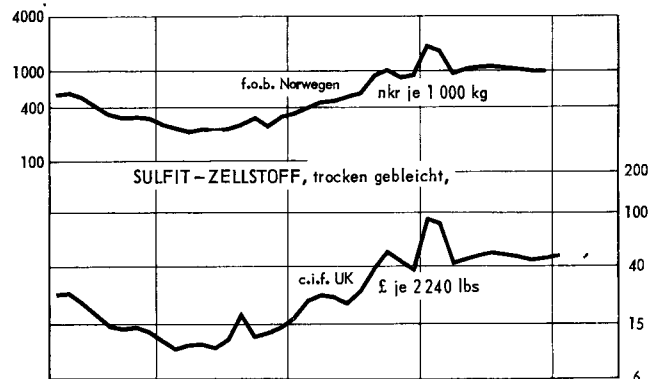
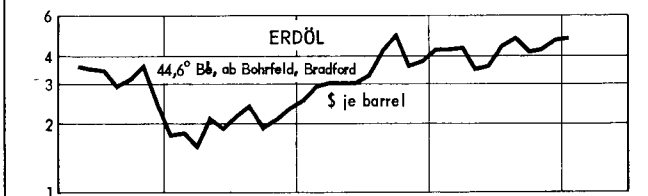
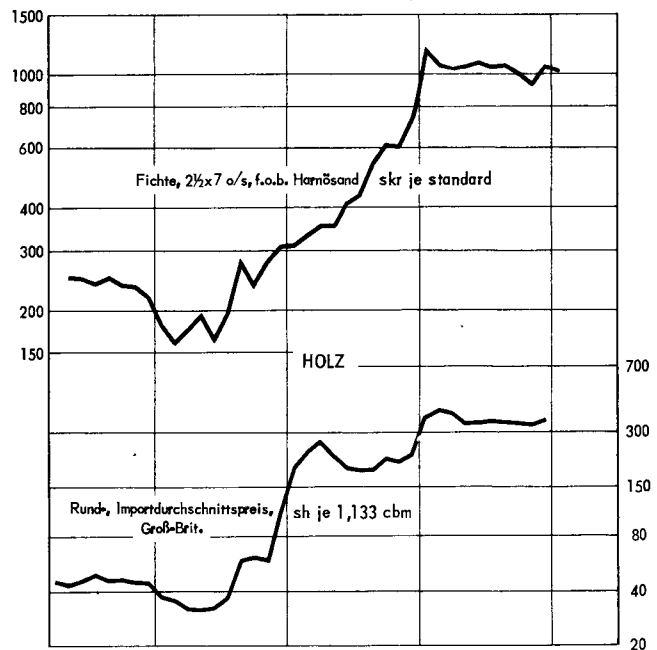
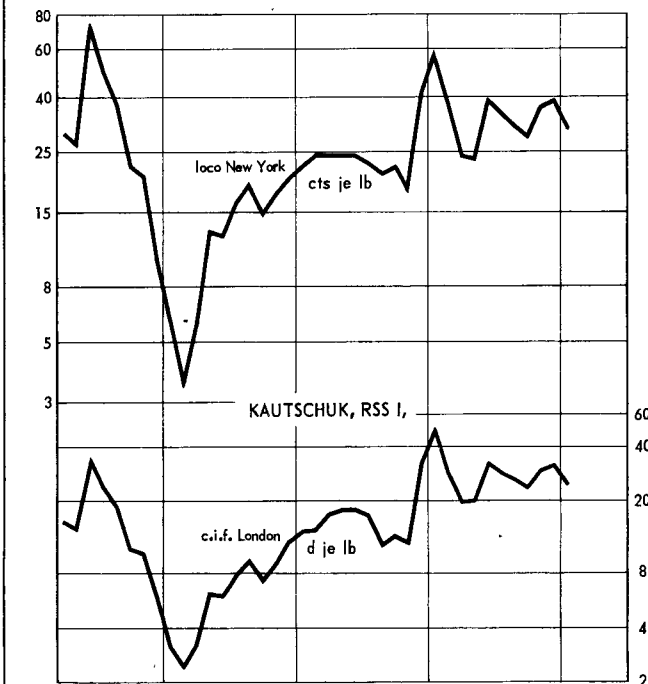
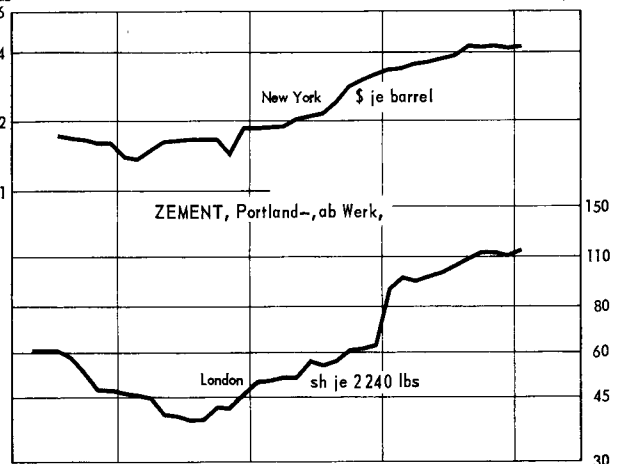
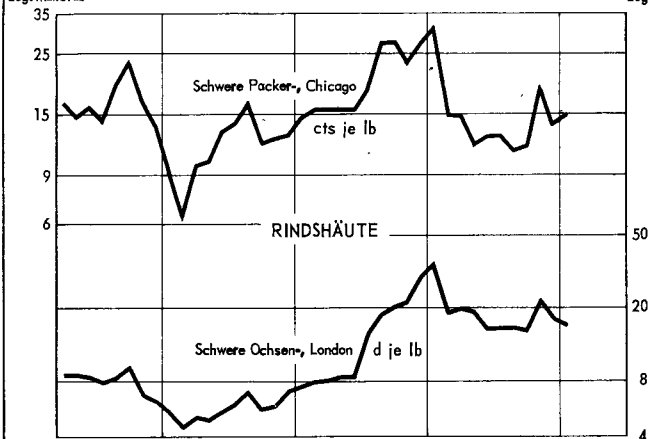
STAT. BUNDESAMT 1532

NOCH: PREISENTWICKLUNG WICHTIGER WELTHANDELSGÜTER SEIT DER VORKRIEGSZEIT

Originalpreise
Log. Maßstab

Log. Maßstab

Log. Maßstab



STAT. BUNDESAMT 1533

Indizes der Großhandelspreise

umbasiert

Lfd. Nr.	Land (Berichtsort)	Warengruppen	Originalbasiszeit	Anzahl der Waren	Erhebungszeitpunkt	J a h r						
						1950	1955	1956	1957	1959	1960	1961
Europa												
1	Bundesrepublik Deutschland ¹⁾	Ba Be Mi E M Ma C Ho K Ha T N	1958	1 884 ⁺⁾	ME	82	97	99	100	99	100	102
2	Belgien	La Ba Be Mi M C Ho K Ha T N	1936 - 1938	135	MM	92	99	102	105	100	101	100
3	Danemark	La Ba Be Mi M Ma C Ho K Ha T N	1955	.	ME	81	98	101	101	100	100	102
4	Finnland	La Ba Be Mi E M Ma C Ho K Ha T N	1949	426	D	60	81	85	93	101	105	105
5	Frankreich	La Ba Be Mi E M C Ho K Ha T N	1949	478	ME	65	81	85	90	105	107	110
6	Griechenland (Athen/Piraeus)	La In R Be Mi N	1952	79	D	56	94	102	103	102	104	106
7	Irland	La M Ma C Ho K Ha T N	1953	730	D	72	90	91	97	100	99	101
8	Italien	La Ba Be Mi M Ma C Ho K Ha T N	1953	212	D	92	99	101	102	97	98	98
9	Jugoslawien ¹⁾	Ba Be Mi E M Ma C Ho K Ha T N	1961	414 ⁺⁾	D	-	98	99	99	100	102	106
10	Niederlande	La Ba M C Ho K Ha T N	1948	196	ME	83	97	99	102	101	99	98
11	Norwegen	La Ba Be Mi E M Ma C Ho K Ha T N	1952	577	MM	69	94	98	102	100	101	102
12	Österreich (Wien)	La Ba Be M C Ho K Ha T N	März 1938	44	MM	64	98	99	103	103	102	104
13	Portugal (Lissabon)	La Ba Be Mi M C Ho k Ha T N	1948	236	MM	91	95	98	100	99	102	102
14	Schweden	La Ba Be Mi M Ma C Ho K Ha T N	1949	327 ⁺⁾	D	73	96	101	102	100	103	105
15	Schweiz	La Ba Be Mi M C K Ha T N	Aug. 1939	120	ME	94	99	102	103	98	99	99
16	Spanien	La Ba Be Mi E M Ma C Ho Ha T N	1955	296	D	49	71	78	91	102	104	107
17	Türkei	La Ba Be Mi M C Ho Ha T N	1948	90	D	48	63	73	87	120	126	130
18	Vereinigtes Königreich ²⁾	M Ma C Ho Ha T N	1954	. ⁺⁾	D	77	93	96	99	100	102	104
Afrika												
19	Algerien (Algier)	La Ba Be E Mi M C Ho K Ha T N	1959	210	D	70	83	87	90	107	111	113
20	Marokko (Casablanca)	La Ba Be M C Ho Ha T N	1939	70	MA	70	87	89	97	101	111	117
21	Südafrika	La Ba Be Mi E M Ma C Ho K Ha T N	Nov. 1960	.	D	71	97	98	100	100	101	103
22	Sudan	La R Mi C T N	1953	38	D	105	104	110	117	88	96	
23	Tunesien (Tunis)	La Be Mi Ho Ha N	1940	41	ME	71	86	96	96	96	99	101
24	Verein. Arab. Rep.(Ägypten)	La Ba Mi M C Ho Ha T N	Juni - Aug. 1939	88	D	82	84	93	101	100	100	102
Nord- und Mittelamerika												
25	Costa Rica (San José)	La In T N	1936	62	D	105	99	100	100	99	101	105
26	Dominik. Republik (San Domingo)	La R Mi N	1941	56	D	86	93	92	101	94	97	91
27	El Salvador (San Salvador)	.	1955	91	.	101	110	110	106	94	94	92
28	Guatemala (Guatemala Stadt)	La Ba Mi T N	1950	71	MM	94	100	100	99	101	99	98
29	Kanada	La Ba Be Mi M C Ho K Ha T N	1935 - 1939	603	MM	93	96	99	100	101	101	102
30	Mexiko (Mexiko Stadt)	La Ba Be E M C Ho N	1939	210	D	51	85	90	96	101	107	108
31	Vereinigte Staaten	La Ba Be Mi E M Ma C Ho K Ha T N	1957 - 1959	2 000 ⁺⁾	MM	86	93	96	99	100	100	100
Südamerika												
32	Argentinien	La Ba Be Mi M Ma C Ho K Ha T N	1956	300	D	-	-	61	76	233	270	292
33	Brasilien	La Ba Be Mi M C Ha T N	1948	93	D	30	66	79	89	138	180	249
34	Chile (Santiago)	La Ba Be T N	1947	96	D	6,2	34	56	80	130	137	138
35	Ecuador	La Be Mi M Ma C N	1954	203	MM	-	98	97	100	99	97	102
36	Kolumbien	La Be Mi M Ma C Ho K Ha T N	1952	269	MM	52	63	69	85	110	114	122
37	Paraguay (Asunción)	La Ba Be Mi M Ma C T N	1938	59	D	7,2	57	77	92	118	133	
38	Peru	La Ba Be M T N	1934 - 1936	119	MM	55	82	89	93	121	136	141
39	Venezuela	La Ba Be Mi E M Ma C Ho Ha T N	1956 - 1957	.	MM	97	100	98	99	103	103	105
Asien												
40	Indien	La Be Mi E M Ma C T N	April 1952 - März 1953	112 ⁺⁾	D	95	82	92	98	104	111	113
41	Irak (Bagdad)	La Ba Mi T N	Dez. 1938 - Aug. 1939	57	D	110	101	108	111	110	114	113
42	Iran	La Ba Be Mi M Ma C Ha T N	März 1959 - März 1960	160	D	59	97	103	104	103	105	106
43	Israel	La Be Mi N	Juni 1936	52	D	24	81	86	98	100	98	
44	Japan (Tokio)	La Ba Be Mi E M Ma C Ho K Ha T N	1952	436 ⁺⁾	D	72	99	104	107	101	103	107
45	Korea, Süd-	La Ba Be Mi E M Ma C Ho K T N	1955	199	D	-	70	92	107	103	114	135
46	Libanon (Beirut)	La In R Ba Be Mi C T N	1950	90	D	96	93	97	99	101		
47	Philippinen (Manila)	La In R Be M Ma C N	1955	226	MM	96	90	93	97	101	106	111
48	Syrien (Damasus)	La Ba Be Mi M C Ho Ha T N	1952 - 1954	63	D	-	101	106	102	106	111	110
49	Thailand (Bangkok)	La Ba Be Mi E C Ha T N	1948	55	D	76	92	95	95	94	92	100
50	Taiwan (Taipeh)	La Ba Be Mi E M Ma C Ho K Ha T N	1956	179	D	32	80	90	97	111	126	131
51	Vietnam, Süd- (Saigon)	La In R Be Mi N	1949	46	D	52	94	98	99	95	99	111
Australien												
52	Austral. Bund (Melbourne)	La Ba Be Mi M C K Ha T N	Juli 1936 - Juni 1939	80	MM	67	98	101	102	101	107	103
53	Neuseeland ²⁾	La In	1958	763 ⁺⁾	Vj	72	93	96	97	101	103	101
Vereinigtes Königreich												
54	Reuters Index	Stapelwaren ³⁾	18. Sept. 1931	21	tagl.	124	119	117	111	101	102	100
55	Financial Times Index	Stapelwaren ⁴⁾	1. Juli 1952	12	tagl.	-	113	111	105	102	101	98
Vereinigte Staaten												
56	Moodys Index	Stapelwaren ⁵⁾	31. Dez. 1931	15	tagl.	106	102	106	104	97	93	93
57	Journal of Commerce Daily Index	Rohstoffe und Halbwaren ⁶⁾	1947 - 1949	30	tagl.	100	111	115	108	106	102	98

Erläuterungen: Ein senkrechter Strich vor einer Zahlenangabe bedeutet, daß entweder im Basiszeitraum, in der Gewichtung oder im Warenkorb Veränderungen eingetreten sind, die einen Vergleich der neuen mit den vorangegangenen Zahlen nur bedingt zulassen. Teilweise mußten Umbasierungen von Originalzahlen ohne Dezimalstellen vorgenommen werden, so daß geringfügige Abweichungen gegenüber andersartigen Umrechnungen auftreten können. Die Angaben über Originalbasiszeit, enthaltene Waren bzw. Warengruppen, Warenanzahl und Erhebungszeitpunkt werden unter Zugrundelegung der Indexbeschreibungen der einzelnen Länder und der UN überprüft und ergänzt, so daß sich von Fall zu Fall ohne besonderen Hinweis Änderungen ergeben können. Vorläufige oder berichtete Zahlen werden nicht besonders gekennzeichnet; die letzten Zahlen einer Reihe sind in der Regel als vorläufig anzusehen. Ein Kreuz hinter der Anzahl der Waren bedeutet, daß im Index - soweit bekannt - Fertigwaren mit einem Gewicht von etwa 20 % und mehr des Gesamtgewichtes enthalten sind.

Abkürzungen: La = landwirtschaftliche Erzeugnisse einschl. Fischerei- und Gartenbauerzeugnisse, In = industrielle Erzeugnisse (Warenzusammensetzung nicht näher bekannt), R = Rohstoffe und Halbwaren, ohne nähere Aufteilung nach Waren- bzw. Warengruppen, Ba = Baumaterialien, Be = Bergbauerzeugnisse, Mi = Mineralerzeugnisse, E = Energieerzeugung, M = Metalle und -erzeugnisse, Ma = Maschinen und Fahrzeuge, C = Chemikalien, Pharmazeutika, Drogenmittel, Ho = Holz, Holzwaren, Papier und Pappe, K = Kautschuk, -erzeugnisse, Harze und Wachse, Ha = Haute, Felle, Leder und -erzeugnisse, T = Textilrohstoffe, Textil-erzeugnisse einschl. Bekleidung, N = Nahrungsmittel, Genußmittel und Getränke, Futtermittel, MA = Monatsanfang, MM = Monatsmitte, ME = Monatsende, D = Monatsdurchschnitt, Vj = vierteljährlich.

bzw. industriellen Erzeugerpreise

auf Basis 1958 = 100

1 9 6 1						1 9 6 2											Lfd.	
Jul.	Aug.	Sept.	Okt.	Nov.	Dez.	Jan.	Febr.	März	April	Mai	Juni	Juli	Aug.	Sept.	Okt.	Nov.	Dez.	Nr.
102	102	102	102	102	102	103	103	103	103	103	103	103	103	103	103			1
100	100	100	100	101	101	101	102	102	102	102	102	101	100	100				2
102	102	101	102	103	103	102	103	104	105	105	106	104	104					3
105	105	105	105	106	106	106	107	107	107	106	106	107	107					4
108	109	110	111	112	113	112	112	113	112	116	112	111	112	112	112			5
105	104	104	104	103	104	103	103	103	103	103	104	104	104	105				6
101	101	101	101	101	102	103	103	103	103	104	105	105	105					7
98	98	98	98	99	99	99	100	100	101	101	101	101	101	101				8
106	106	106	106	106	107	106	106	106	106	106	106	106	106	106				9
99	98	97	98	98	98	98	98	99	100	101	101	99	97					10
101	102	103	103	103	103	103	103	103	103	103	103	104	104					11
105	105	105	106	106	107	107	107	108	108	110	116	114	112	110				12
102	102	102	103	103	103	102	103	103	103	104	103	103	103					13
105	105	105	105	106	106	106	106	106	106	107	107	107	106					14
99	100	100	100	101	101	101	101	102	102	102	103	104	103	102	102			15
105	106	106	107	108	109	109	109	110	113	113	113	112						16
129	130	128	130	132	134	137	140	143	144	139								17
104	105	105	105	105	105	106	106	106	106	106	106	106	106	107	107			18
																		19
112	112	113	113	114	114	114	115	115	115									20
115	117	118	119	121	124	128	128	126	121	119	115	114	115					21
103	103	103	103	103	103	103	103	103	103	103	103	104	104	104				22
																		23
100	100	101	101	101	101	100	102	100	100	100	99	99						24
103	103	102	102	102	102	102	103	101	101	100	100	101						25
																		26
106	104	104	103	103	104	105	103	103	104	105	105	103						27
85	83	86	90	92	91	94	99	97	99	101	101	101						28
93	90	93	90	93	91	91	93	94	92	92	93	92						29
98	99	100	98	99	99	98	100	102	101	100	100	101						30
103	103	103	103	103	104	104	104	104	104	105	105	106	106	106				31
107	106	107	106	106	108	107	108	107	108	109	109	110	110					32
100	100	100	100	100	100	100	100	100	100	100	100	100	100	101	100			33
																		34
293	304	307	306	313	313	316	319	316	336	363	378							35
238	253	265	290	301	312	317	327	331	334	347	357	373						36
138	138	141	140	140	139	141	140	139	140	140								37
102	102	102	102	102	102	103	102	102										38
124	122	121	122	122	123	122	123	124	125	124	125	124						39
154	154	155	156	163														40
142	141	143	142	143	144	145	146	146	145	145	144	144						41
105	108	107	108	107	107	107	108	107	109									42
																		43
116	115	112	112	112	111	111	112	111	112	114	115	117	119					44
118	114	112	111	111	112	112	112	112	113									45
105	103	103	103	104	105	107	107	108	108	109	108	108	108					46
																		47
107	108	109	108	108	107	107	107	107	107	106	106	106	106					48
134	136	137	138	136	136	142	146	147	149	152	153	154	156					49
																		50
111	112	112	111	111	111	112	113	114	114	115	116	116						51
108	106	108	108	108	106	105	105	104	103	101	99	98						52
99	99	102	103	109	110	101	103	103	106	108	106	107						53
129	131	133	133	132	131	132	132	131	132	135	134	132						54
112	113	113	113	112	112	111	113	112	114	117	116							55
																		56
104	102	101	99	99	99	100	100	99	99	100	101							57
.	.	101	.	.	101	.	.	100	.	.	100							58
Weltmarktpreise																		59
101	100	100	99	99	100	99	99	100	100	99	99	99	99	99	99			60
99	98	97	96	96	97	97	96	97	98	97	96	95	94	93	95			61
																		62
94	95	95	94	92	94	95	93	93	93	92	93	93	93	93	92			63
98	100	100	100	97	98	99	99	98	98	96	95	95	96	95	95			64

1) Index der Erzeugerpreise industrieller Produkte. Die Angaben für die Bundesrepublik Deutschland beziehen sich auf das Bundesgebiet ohne Berlin. Bis 1959 Bundesgebiet (ohne Saarland und Berlin).- 2) Output-Index (industrielle Produkte).- 3) Weizen, Mais, Reis, Zucker, Kakao, Pfeffer, Sojabohnen, Leinsaat, Erdnüsse, Kopra, Baumwolle, Hanf, Jute, Kautschuk, Schellack, Kupfer, Blei, Zink, Zinn, Gold, Silber.- 4) Weizen, Mais, Kaffee, Kakao, Baumwollsaat, Wolle, Baumwolle, Sisal, Kautschuk, Kupfer, Blei, Zinn.- 5) Weizen, Mais, Schweine, Zucker, Kaffee, Kakao, Wolle, Baumwolle, Seide, Haute, Kautschuk, Stahlschrott, Kupfer, Blei, Silber.- 6) Getreide, Nahrungsmittel, Textilien, Metalle.

Ergänzende Angaben zum Tabellenteil

A. Allgemeine Vorbemerkungen

Als Quellen dienen neben amtlichen preisstatistischen Veröffentlichungen Angaben aus der internationalen Wirtschaftspresse sowie Fachveröffentlichungen. Nicht bei allen Waren liegen für eine laufende Berichterstattung verwendbare Preisunterlagen der wichtigsten Markttorte vor. Um überhaupt ein Bild von der Preisentwicklung zu vermitteln, werden in solchen Fällen sekundäre Märkte mit herangezogen. Die Preisangaben für diese sekundären Märkte sowie die Indices werden den nationalen statistischen Veröffentlichungen entnommen.

Die Monatspreise für "Welthandelsgüter" werden in der Regel aus den meist täglichen Notierungen an den internationalen Börsenplätzen als einfaches arithmetisches Mittel errechnet. Sie sind in den Tabellen nicht besonders gekennzeichnet.

Für Preisreihen, die aus Terminnotierungen (erstnotierter Monat bzw. nächste Sicht) einer Warenterminbörse berechnet werden, sind in der Regel die offiziellen Schlusskurse für tatsächlich getätigte Abschlüsse in den jeweiligen Vormittagssitzungen zugrundegelegt.

Preisreihen solcher Märkte, für die Preiserhebungen nur zu Monatsanfang (MA), Monatsmitte (MM) oder Monatsende (ME) durchgeführt bzw. deren Monatszahlen als Mittel aus wöchentlichen Stichtagen (Dw) berechnet werden, sind durch Abkürzungen kenntlich gemacht.

Die monatlichen Preisangaben für die Bundesrepublik Deutschland sind Mittel täglicher oder wöchentlicher Notierungen oder aber arithmetisch gemittelte Preise aus Erhebungen zum 7. und 21. des jeweiligen Monats.

Die Jahrespreise (D) sind das einfache arithmetische Mittel der zwölf Monatspreise (sog. Zwölfmonatsmittel).

Die Originalpreise werden zu den amtlichen Devisenkursen (Mittel der Kassakurse) an der Frankfurter Devisenbörse in DM-Beträge umgerechnet. Bei Ländern mit differenziertem Kurssystem werden für die Umrechnung in DM-Beträge die von der Deutschen Bundesbank veröffentlichten Freimarktkurse (Ankauf) mit genereller Gültigkeit bzw. die speziellen Exportkurse für die jeweilige Ware verwandt.

B. Abkürzungen, Maße und Gewichte

loco, spot	= sofort verfügbare Ware	API	= American Petroleum Institute
fob	= frei an Bord	MA	= Monatsanfang
fas	= frei Längsseite des Schiffes	ME	= Monatsende
fot	= frei Lastwagen	MM	= Monatsmitte
cif	= Kosten, Versicherung, Fracht einbegriffen	Dw	= Monatsmittel aus Wochenpreisen
		D	= Zwölfmonatsmittel
c & f	= Kosten und Fracht einbegriffen	DM	= Deutsche Mark
FVPr	= Fabrikverkaufspreis	bfrs	= belgische Francs
VPr	= Verkaufspreis	dkr	= dänische Kronen
GPr	= Großhandelspreis	NF	= Nouveaux Francs
°Bé	= Baumégrade	hfl	= holländische Gulden
°F	= Fahrenheitgrade	nkr	= norwegische Kronen
°C	= Celsiusgrade	sfr	= Schweizer Franken
den.	= denier	skr	= schwedische Kronen
fil.	= filament	£	= Pfund Sterling
di.	= Dieselindex	s	= Shilling
cet.	= Cetanzahl	d	= Pence
Visc.	= Viskosität	HK-\$	= Hongkong-Dollar
u/s	= unsortiert	CFA-frs	= Communauté Financière d'Afrique-Francs
ROZ	= Richtoktanzahl	\$	= US-Dollar
faq	= fair average quality	kan.-\$	= kanadischer Dollar
Kont.	= Kontinent	M-\$	= malaischer Dollar
UK	= Vereinigtes Königreich		

1 lb (Pound) = 453,59237 g

1 yard = 91,4402 cm

1 inch = 2,54 cm

1 square foot = 929,03 cm²

1 Quadratfuß = ca. 985 cm²

1 gallon (US) = 3,78533 l (Mineral-
öle)

1 gallon = 7,23 lbs (Terpentin)

1 imperial gallon (UK) = 4,545963 l

1 Barrel = 158,984 l (Mineralöle)

1 board foot = 2,36 dm³

1 Standard = 4,6723 m³

1 cwt (112 lbs) = 50,802 kg

- an Stelle einer Zahl = keine Notierung erfolgt.-
• an Stelle einer Zahl = keine Preisangaben vorhanden.-
... an Stelle einer Zahl = Preisangaben lagen bei Druck-
legung nicht vor.-

C. Erläuterungen bzw. Anmerkungen

Textilrohstoffe und -halbwaren

1. Bundesrepublik Deutschland: Wolle = ab Lager Wollverwertung, Preisbasis rein gewaschen, ohne Spesen (Waschkosten). Aufgrund einer Änderung im Berichtsstellenkreis sind die Preisangaben ab Januar 1960 mit den vorhergehenden Zahlen nur bedingt vergleichbar.-
2. Vereinigte Staaten: Rohwolle = Landesmittel der örtlich von den Erzeugern erzielten Marktpreise. Ab 1958 ohne Berücksichtigung von Ausgleichszahlungen zu Erzielung eines Saisondurchschnittspreises von 62 cts je lb.-
3. Terminnotierungen: Wolle der Wollgesellschaft an der New Yorker Baumwollbörse. Lieferung in lizenziertem Lagerhaus in Groß-Boston/Mass.- Schweißwolle: Basisqualität 64's, 2 1/2 inches lang, reinfarbig, gekräuselt. Ferner zulässig 70's, 3 1/4 inches bis 60's 2 1/4 inches lang bei entsprechenden Zu- (+ 7 %) bzw. Abschlägen (- 9 %) auf den oder vom Grundpreis. Kontrakteinheit = 6 000 lbs (Basis gereinigt). Kammzüge: Basisqualität 64's Merino-Wolle ölgeläutert, gewaschen und kardiert. Ferner zulässig 80's-58's bei entsprechenden Zu- (+ 4 %) bzw. Abschlägen (- 16 %) auf den oder vom Grundpreis. Kontrakteinheit = 5 000 lbs netto.-
4. Kanada: Rohwolle: 1950 und 1954 bezogen sich die Notierungen auf die Sorte Eastern Bright, 1/4 blood.-
5. Großbritannien: Kammzüge: hergestellt von lizenzierten Kammzugmachern im UK aus australischer Merino-Wolle, 19 % Feuchtigkeitsgehalt, 3 1/2 % Fettgehalt brutto, Kontrakteinheit = 5 000 lbs netto.-
6. Frankreich und Belgien: Kammzüge - Kontrakteinheit = 2 250 kg. Basis trockengekämmt Tops aus australischer Merino-Wolle; andere Herkünfte wie Südafrika und Südamerika (in Frankreich auch franz. und spanische Tops) können ebenfalls gehandelt werden.-
7. Österreich: Durchschnittspreis aus A-Wolle (für Kammgarnspinnereien) und B-Wolle (für Streichgarnspinnereien). A-Wolle: a) 64's good pieces, b) 56's fine Crossbred-Vliese, c) 48's Crossbred-Vliese.- B-Wolle: a) Carbonised Merino pieces + bellies. b) Average lock. c) Schur-Kapwolle 6 - 8 Monate.-
8. Italien: Rohwolle = Preise bei Abgabe ausländischer Erzeuger an italienische Spinnereien oder Händler, Mindestmenge 1 Ballen, frei Station Mailand.- Kammzüge bei Abgabe industrieller Erzeuger an Feinspinnereien oder Händler bei Mindestmengen von 100 kg.-
9. Südafrika: Diese Schurwollpreise stellen das arithmetische Mittel der Auktionspreise in Port Elisabeth, East London, Kapstadt und Durban dar und verstehen sich reingewaschen, frei Bradford (UK). Sie bezogen sich bis Ende 1959 auf die Type 12.-
10. Großbritannien: Die Wollgarnpreise gelten für die ungefähren Kammgarn-Notierungen des inländischen Handels. Kosten für Verpackung, Fracht, Liefertermindifferenzen und dgl. sind in den Preisen nicht enthalten, ebenso nicht evtl. Zuschläge für Export-Risiken.-
11. Bundesrepublik Deutschland: Baumwolle des Terminkontraktes der Bremer Baumwollbörse. Kontrakteinheit = 11 350 kg netto. Lieferung ab Lager Bremen oder Hamburg. Der Baumwollterminkontrakt baut sich auf den Provenienzen Vereinigte Staaten, Zentralamerika, Iran, Türkei, Syrien und Rußland auf. Die Basis-Stapellänge ist 1 1/16 inch, bei russischer Baumwolle 1 1/32 bis 1 1/16 inch und bei syrischer Baumwolle 1 1/32 inch.-
12. Vereinigte Staaten: Baumwolle der New York bzw. New Orleans Cotton Exchange. Kontrakteinheit = 5 000 lbs brutto in 100-110 Ballen bei Lieferung ab Lagerhaus in anerkannten Golf- und Atlantikhäfen. Preiszu- oder abschläge richten sich nach den Stapellängen 7/8 inch bis 1 1/16 inch im Verhältnis zur Grundlänge 1 inch, 1950 und 1954 1 5/16 inch.-
13. Brasilien: Baumwolle = 1950 B-Kontrakt.-
14. Indien: Baumwolle = 1950 und 1954 loco - Notierungen für Jarilla MGF.-
15. Großbritannien: Baumwolle der Liverpool Cotton Association.- Kontrakteinheit = 48 000 lbs netto in 100 Ballen. Lieferung ab Liverpool, Manchester oder Salford.- 1950 und 1954 amerikanische middling 15/16 inches.- Sudan Lambert Six = 1950 und 1954 Ashmouni Type SWAN.- Baumwollgarn: 36's Cop Weft = bis 30. September 1959 Ring Beams; ägyptisches 42's = bis 30. September 1959 42's Cop Weft.-
16. Frankreich: Für Baumwolle, Rohhanf, Manila-Abaca, Sisal, Rohjute vom 1. 1. 1958 bis 31. 7. 1958 einschließlich Importeurabgabe von 20 %.- Baumwollstoff (Kretonne): Bis Ende 1961 80 cm breit.-
17. Italien: Baumwollgarn: 1950 ohne Fabrikationssteuer. Ab 13. August 1951 beträgt die Fabrikationssteuer für amerikanisches 80 Lire je kg und für indisches Baumwollgarn 44 Lire je kg.-
18. Baumwollstoff, Seidenstoff (Frankreich) und Jutegewebe: Umgerechnet in DM je 100 m.
19. Bundesrepublik Deutschland: Vistra = Fabrikverkaufspreis frei Spinnerei-Station. Ab Januar 1953 sind glänzende und matte Ware preisgleich. Vom 1. Februar bis 31. August 1958 wurde ein Rabatt von DM 0,40 DM je kg berücksichtigt.-
20. Vereinigte Staaten: Die Stapelfaserpreise verstehen sich im allgemeinen für Lieferung in Ballen, fob. Verschiffungspunkt oder frei Wagen. Zahlungsziel 30 Tage netto, ohne Abzug. Niedrigste Frachtkosten bis Käuferstation oder -kai (östlich des Mississippi) werden vergütet. Transporte gehen auf Käufers Risiko.-
21. Italien: Viskose-Reyon: 1950 ohne Fabrikationssteuer. Bei Käufen für Exportzwecke sind die gleichen Preise wie für den Inlandsmarkt (einschl. Fabrikationssteuer) zu zahlen. Nach Durchführung des Exports werden 250 Lire je kg rückvergütet. Die Fabrikationssteuer betrug für 150/30 den. bis 14. Januar 1954 = 210 Lire, ab 15. Jan. 1954 = 71 Lire je kg.-

C. Erläuterungen bzw. Anmerkungen

Häute, Felle, Leder, Gerbstoffe

22. Vereinigte Staaten: Packerhäute der Commodity Exchange Inc. New York. Kontrakteinheit = 40 000 lbs. Ungebrannte Kuh- oder Stierhäute erster Wahl, 52 - 54 lbs Durchschnittsgewicht, aus Juli/September-Schlachtungen in den Vereinigten Staaten oder Kanada stammend. Gleichfalls können Frigorificos-Stierhäute argentinischer oder uruguayischer Herkunft, 22-29 kg Verschiffungsgewicht, aus Dezember/Februar-Schlachtungen zum Grundpreis angeboten werden. Auslieferungspunkte sind Chicago, New York (Hafengebiet), Lydonville, Medina oder Middleport.-
23. Rindsleder bzw. Kalbleder: Umgerechnete Preise in DM je qm.-

Erdöl und Erdölzeugnisse

24. Nahost-Erdöl: Die Preise verstehen sich ohne evtl. lokale Hafengebühren oder sonstige Regierungsabgaben (Royalties), Verkaufssteuern und dergleichen. Zu- bzw. Abschlag bei Abweichungen der Gradation = 2 Cents je vollen API-Grad bei einem barrel.-
25. Vereinigte Staaten: Erdöl und Schmieröl: Umgerechnet für 100 Liter in DM.-
26. Die Mineralölexportpreise f.o.b. Aruba (Niederländische Antillen) gelten gleichfalls für Verschiffungen ab Karibischem Meer. Sie bezogen sich bis Ende Dezember 1954 auf die Notierungen f.o.b. Golfhäfen (New Orleans).- Benzin fob Aruba 80 Oktan Regular: 1950 bis Mai 1961 verbleibt 70-72 Oktan.-
27. Schweden: Heiz- und Gasöl: Die Preise verstehen sich unverzollt, einschl. Verbrauchsteuer, ab Einfuhrhafenlager. Die Verbrauchsteuer beträgt ab 1. Juli 1957 25 skr je 1000 Liter. Der Einfuhrzoll wird nur für Gasöl erhoben und beträgt ab Januar 1962 310 skr je 1000 Liter. 1950 und 1954 Einfuhrdurchschnittspreis cif, unverzollt und unversteuert.-
28. Bundesrepublik Deutschland: Benzin: Von April 1951 bis 17. Januar 1960 und ab 6. Mai 1961 Preise für die Preiszone III (bei im ganzen 6 Preiszonen). Vom 18. Januar 1960 bis 5. Mai 1961 galten für alle sechs Preiszonen einheitliche Preise. Die Oktanzahl ist seit 1950 mehrfach erhöht worden. Seit Januar 1962 beträgt sie 91 ROZ.-

Baustoffe

29. Mauersteine bzw. Dachziegel: Umgerechnet für 1000 Stück in DM.-
30. Formsteine (Österreich) und Farbstoffe: Umgerechnet für 100 kg in DM.- Marmor: Umgerechnet für 1 cbm in DM.-
31. Bundesrepublik Deutschland: Baukalk: Von 1950 bis Ende 1959 und ab Juni 1962 Schachtofenkalk. Von Januar 1960 bis Mai 1962 Ringofenkalk.
32. Italien: Fensterglas: Bis Ende Dezember 1959 3 bis 8 mm stark in Platten zu 9,30 qm.-

Erzeugnisse der Forst- und Plantagenwirtschaft, Wachse

33. Bundesrepublik Deutschland: Schnittholz, Güteklasse III, parallel besäumt, 3-6 mm lang, 8-18 cm breit, 21 - 34 mm stark.-
34. Vereinigte Staaten: Eichendielen: Bis Ende 1960 Notierungen in New York.-
35. Großbritannien und Frankreich: Holz = umgerechnet in DM je 1 000 kg.-
36. Kanada: Kiefern Schnittholz: Common Nr. 1 und Nr. 2, 1" x 8", 8/16'.-
37. Bundesrepublik Deutschland: Sulfit-Zellstoff: Bruttopreis bei Abgabe an inländische Papierfabriken. Von April 1953 bis 15. Februar 1954 unter Abzug der von der Zellstoff-Industrie gewährten Rabatte.-
38. Vereinigte Staaten: Kautschuk-Terminnotierungen der Commodity Exchange Inc. New York, für Hevea Standard Plantagen-Kautschuk, Kontrakteinheit = 22 400 lbs netto, Lieferung "on dock" oder in lizenziertem Lagerhaus des New Yorker Hafengebiets, ohne Importzoll, Steuern und Abgaben, jedoch unter Zollverschluss.-
39. Frankreich: Hevea-Latex: Umgerechnete Preise für 100 Liter in DM.-
40. Vereinigte Staaten: Kunstkautschuk: Bis einschließlich Februar 1955 verstanden sich die Preise für Lieferung ab Erzeugerwerk. Ihnen wäre ein durchschnittlicher Frachtsatz von 1,1 Cents je lb bis zum Käuferwerk hinzuzurechnen gewesen. Anlässlich des Verkaufes regierungseigener Werke an Privatunternehmer erfolgte im März 1955 eine Umstellung der Handelsbedingung, so daß die Preise ab diesem Zeitpunkt für Lieferung frei Käuferwerk gelten.
41. Vereinigte Staaten: Die Exportpreise für Kolophonium und Terpentin stellen den nach den umgesetzten Mengen gewogenen Preisdurchschnitt dar. Preise gelten für Nettogewicht (Ware in Leihfässern).- Kolophonium Grad "WG" = bis Ende 1960 "K".-
42. Großbritannien: Kolophonium: Bis Ende November 1959 Grad "F"; bis Ende Dezember 1960 Grad "FF".-
43. Frankreich: Kolophonium: Bis Ende März 1959 Grad "FM".-
44. Großbritannien: Terpentin: 1950 und 1954 portugiesische Ware.-
45. Vereinigte Staaten: Paraffinwachs: 1950 und 1954 Exportpreis f.a.s.-
- a) Daus weniger als 12 Monatspreisen berechnet.- b) Frankreich: Währungsumstellung am 1. Januar 1960. Dabei entsprechen 100 frfs = 1 Nouveau Franc (NF). Zum Zwecke der besseren Vergleichbarkeit wurde deshalb bei den Preisangaben bis einschließlich Dezember 1959 das Komma um 2 Stellen nach links versetzt.- c) Preise zum Jahresende.- p = vorläufige Zahlenangabe.- r = Berichtigung.

Jahr Monat	W o l l e									
	BR-Deutschland Paderborn		Vereinigten Staaten							
			New York		Boston			Kanada		
	inländische Roh-, A-Feinheit vollschürig ¹⁾ Auktionspreis	Roh- Landes- mittel Erzeugerpreis ²⁾	Schweiß- 64's erstnotierter Monat ³⁾ ab Lager in Groß-Boston	Kammzüge 64's	franz. Type feine Stapel- 64-70's gekämmt, entf.	inl. Vlies- 7/8 blood gereinigt loco	Montevideo grease basis 56's (I s)	Buenos Aires low crossbred- clean basis 40's (V s) grease	Low med. staple Eastern dom. 4)	
	DM je kg									kan. Cents je lb
		MM.			Dw.	Dw.	Dw.			
					Originalpreise					
1950 D	17,67	58,3	181,14	235,12	199,4	140,80	136,4	105,3		62,9
1954 D	13,26	53,1	153,45	192,79	170,6	117,23	119,4	80,9		51,3
1958 D	8,14	38,5	117,04	151,34	118,5	91,12	99,9	67,6		39,9
1959 D	7,77	40,6	121,68	158,07	121,7	101,15	98,7	77,2		37,6
1960 D	7,35	42,1	114,16	146,83	116,5	107,51	94,2	80,1		41,5
1961 D	6,78	40,9	117,69	157,65	118,4	104,11	85,8	77,2		41,7
1961 Sept.	6,77	41,0	120,44	164,17	123,0	107,00	87,5	79,0		43,0
1961 Okt.	6,50	40,6	118,31	161,52	120,8	108,30	87,5	77,9		43,0
1961 Nov.	6,50	40,5	121,53	161,61	120,0	107,80	87,5	76,2		43,0
1961 Dez.	6,54	40,8	121,96	160,61	120,0	107,50	87,5	76,0		43,0
1962 Jan.	6,57	41,1	122,46	161,54	120,0	107,50	86,0	75,0		43,0
1962 Febr.	6,97	42,1	122,83	161,58	120,0	107,50	86,0	75,0		43,0
1962 März	6,97	42,7	124,96	162,55	120,0	107,50	89,0	74,8		43,0
1962 April	7,26	45,0	125,41	163,06	122,4	107,88	94,0	76,3		44,0
1962 Mai	7,31	46,3	127,87	165,55	123,3	108,25	94,0	72,8		43,0
1962 Juni	7,14	46,4	126,59	164,48	124,5	109,00	97,0	65,9		44,0
1962 Juli	7,04	45,7	128,36	167,50	125,2	109,00	97,0	68,2		45,0
1962 Aug.	7,00	45,1	124,49	166,43	127,5	109,00	97,0p	67,5		46,0
1962 Sept.	7,12	44,7	126,46	167,01	127,5p	109,00		67,5		
1962 Okt.	7,15	44,3	128,25	167,60		109,38		67,5		
				Ungerechnete Preise für 100 kg in DM						
1958 D	814,00	356,48	1 083,72	1 401,32	1 097,24	843,72	925,02	625,94		373,51
1961 Dez.	654,00	359,70	1 075,23	1 415,98	1 057,97	947,75	771,43	670,04		363,60
1962 März	697,00	376,36	1 101,41	1 432,75	1 057,69	947,51	784,45	658,85		361,20
1962 Juni	714,00	408,49	1 114,46	1 448,04	1 096,06	959,61	853,96	580,17		356,13
1962 Sept.	712,00	394,23	1 115,30	1 472,92	1 124,47	961,31		595,31		
				noch: W o l l e						
				Großbritannien						
Jahr Monat	britische Vlies- Lincolnwethers gewaschen ab Lager Bradford	neuseel. Crossb. 56's II. Sorte entfettet	südafr. Kap- schneeweiß	austral. Merino- 70's Vliese	Merino-, 70's Super bis mittlere Qualität, gekämmt, fehlerfrei	Merino-, 64's Super bis mittlere Qualität, gekämmt, fehlerfrei	Crossbred-56's Crossbred-48's	Bradford Tops ⁵⁾ "B", 64's erstnotierter Monat ab Lg. Bradford		
					Durchschnittspreise der Dominion-Auktionen Basis reingewaschen, ohne Waschsperren, frei UK.					
					Pence je lb					
	Dw.	Dw.	Dw.	Dw.	Originalpreise					
1950 D	70,66	95,82	133,77 ^{a)}	174,29	172,5 ^{a)}	163,5 ^{a)}	109,9 ^{a)}	89,0 ^{a)}		
1954 D	59,44	74,85	118,59	144,58	143,5 ^{a)}	128,1 ^{a)}	92,6 ^{a)}	74,7 ^{a)}		140,71
1958 D	49,30	55,89	82,91	98,35	97,6 ^{a)}	88,9 ^{a)}	71,6 ^{a)}	56,3 ^{a)}		98,65
1959 D	53,93	62,32	75,40	98,65	95,3	90,7	73,8	65,8		99,42
1960 D	57,42	64,07	81,60	97,43	94,3	88,7	76,2	67,5		94,02
1961 D	55,27	61,85	80,31	98,43	95,0	89,6	75,6	65,1		98,00
1961 Sept.	54,00	62,00	80,00	100,00	97,0	91,0	75,0	65,0		100,14
1961 Okt.	54,00	62,00	81,40	97,80	93,0	86,0	74,0	65,0		98,24
1961 Nov.	54,00	62,50	84,50	100,75	93,0	87,0	75,0	65,0		98,22
1961 Dez.	54,00	62,75	85,50	101,50	93,0	86,0	74,0	64,0		97,41
1962 Jan.	54,00	62,40	84,60	100,00	93,0	86,0	73,0	63,0		98,25
1962 Febr.	54,00	62,25	85,75	100,00	98,0	92,0	75,0	63,0		100,22
1962 März	55,25	60,50	86,25	101,25	101,0	96,0	76,0	63,0		98,48
1962 April	55,25	60,00	87,25	103,75	103,0	98,0	77,0	63,0		100,12
1962 Mai	56,50	60,00	85,80	104,80	103,0	97,0	77,0	62,0		99,72
1962 Juni	56,50	60,25	86,25	107,75	104,0	97,0	77,0	62,0		101,84
1962 Juli	56,13	59,40	87,00	106,80	103,0	96,0	73,0	60,0		101,04
1962 Aug.	55,00	58,50	85,50	103,75	98,0	90,0	74,0	62,0		99,77
1962 Sept.	50,00	57,00	82,25	100,00	98,0	90,0	73,0	61,0		100,59
1962 Okt.	50,00	58,20	83,50	102,80	100,0	92,0	73,0	61,0		101,08
				Ungerechnete Preise für 100 kg in DM						
1958 D	530,58	601,50	892,30	1 058,47	1 050,39	956,76	770,58	605,91		1 061,69
1961 Dez.	557,33	647,64	882,44	1 047,57	959,84	887,60	763,75	660,54		1 005,36
1962 März	571,22	625,49	891,72	1 046,80	1 044,21	992,52	785,75	651,34		1 028,50
1962 Juni	582,01	620,64	888,47	1 109,94	1 071,31	999,21	793,18	638,67		1 049,06
1962 Sept.	514,64	586,69	846,59	1 029,28	1 008,70	926,35	751,38	627,86		1 033,30
				noch: W o l l e						
				Großbritannien	Frankreich	Belgien	Österreich	Schweiz		
Jahr Monat	Kammzüge Merino- 64's warp	Crossbred-, Kammlinge kardiert 56's super 48's average	Kammwolle nég. 100/105 gewaschen frei	Roubaix-Tourcoing	Kammzüge ⁶⁾ australische Merino- "A" erstnotierter Monat ab Lager R.T. ab belg. Lager	Antwerpen	Kamm- und Streichwolle Durchschnitts- preis ⁷⁾	Merino- Mittelgenre für Reinspinner	Kammzug- Type B Bradford 60's	
				olgekammte Tops für den Binnenhandel	Wollkammerrei					
				Pence je lb	NPb) je kg	bfrs je kg	Schilling je 100 kg	sfr je kg		
		MM.			Originalpreise		MM.	ME.		
1950 D	186,11	120,17	94,23	17,87		217,26	6 609	19,81		18,12
1954 D	145,10	102,59	83,23	13,29	13,25	178,83	7 230	16,56		14,50
1958 D	107,61	82,03	65,98	11,38	10,58	125,27	5 153	11,40		11,49
1959 D	107,74	83,55	73,93	13,37	12,75	127,09	5 217	11,64		11,55
1960 D	104,54	85,48	76,26	13,89	12,71	128,44	5 399	11,33		11,18
1961 D	106,04	87,77	74,37	13,60	12,70	127,25	5 305	11,54		11,21
1961 Sept.	108,50	89,00	74,50	14,17	12,88	127,73	5 531	11,50		11,00
1961 Okt.	103,56	88,00	73,44	13,64	12,80	125,74	5 367	11,33		11,00
1961 Nov.	104,00	87,28	73,00	13,11	12,98	125,58	5 207	11,33		11,00
1961 Dez.	104,00	87,00	72,43	13,00	12,67	124,32	5 196	10,83		11,00
1962 Jan.	103,50	86,25	72,00	13,00	12,91	125,98	5 136	11,33		11,00
1962 Febr.	107,00	87,88	71,88	13,48	12,87	127,29	5 115	11,67		11,50
1962 März	107,78	87,22	71,00	13,64	12,96	127,61	5 315	12,00		11,50
1962 April	109,00	88,00	71,00	13,64	13,15	128,59	5 417	12,00		11,50
1962 Mai	108,00	88,00	71,00	13,64	13,09	128,07	5 493	12,67		11,50
1962 Juni	108,00	88,00	71,00	13,64	13,20	131,39	5 431	12,33		11,50
1962 Juli	108,00	88,00	71,00	13,64	13,15	131,93	5 453	11,83		11,50
1962 Aug.	106,63	86,86	71,00	13,64	13,26	131,28	5 329	11,67		11,50
1962 Sept.	105,63	86,00	71,00	13,64	13,32	130,29	5 207	11,67		11,00
1962 Okt.	106,44	86,22	71,22		13,25	127,70				
				Ungerechnete Preise für 100 kg in DM						
1958 D	1 158,12	882,83	710,09	1 130,60	1 051,12	1 052,77	832,21	1 114,85		1 123,65
1961 Dez.	1 073,37	897,92	747,54	1 060,68	1 033,76	998,91	804,81	1 003,59		1 019,35
1962 März	1 114,31	901,75	734,05	1 112,94	1 057,46	1 024,36	823,30	1 112,02		1 065,68
1962 Juni	1 112,52	906,50	731,38	1 111,61	1 075,75	1 054,80	840,74	1 141,03		1 064,22
1962 Sept.	1 087,23	885,18	730,79	1 113,58	1 087,46	1 047,66	807,31	1 079,90		1 017,90

noch: W o l l e									
Jahr Monat	Italien				Spanien		Marokko	Argentinien	
	Rom	Mailand					Casablanca	Buenos Aires	
	Roh- inländische Lazio da Tosa	australische Merino-8) 64-70's Vliese gewaschen	Roh- Kap-8) 64-70's gewaschen	Kammzüge 64-70's Merino- medio	gewöhnliche Burgos	weiße Merino- Extremadura	inländische Schweiß- 56's	feine Crossbr. 56's	feine Madre Hochstpreis
	Lire je kg				Pesetas je kg		Dirham je 100 kg	Pesos je 10 kg	
	Dw.	Dw.	Dw.	Originalpreise					
1950 D		3 272	3 185	3 664	47,5	86,2	256,04	61,71	71,81
1954 D	678	2 625	2 500	3 050	85,4	162,3	256,67	78,85	84,79
1958 D	587	1 903	1 783	2 212	134,6	250,4	218,75	260,42	277,88
1959 D	478	1 872	1 745	2 183	125,0	197,8	244,98	612,58	622,75
1960 D	508	1 851	1 751	2 193	113,2a)	181,3	307,33	714,38	714,38
1961 D	461	1 821	1 746	2 112	119,1	213,2	310,63	705,21	716,04
1961 Sept.	425	1 881	1 772	2 138	127,5	212,5	325,00	700,00	720,00
1961 Okt.	445	1 795	1 725	2 105	122,5	205,0	327,50	700,00	720,00
1961 Nov.	445	1 769	1 717	2 069	120,5	201,3	327,50	770,00	775,00
1961 Dez.	445	1 785	1 725	2 070	120,5	197,5	327,50	780,00	780,00
1962 Jan.	450	1 756	1 731	2 063	120,5	192,5	280,00	780,00	780,00
1962 Febr.	475	1 806	1 756	2 119	120,5	188,5	285,00	780,00	780,00
1962 März	475	1 850	1 754	2 129	112,5	188,5	280,00	780,00	780,00
1962 April	475	1 900	1 783	2 167	107,5	187,5	285,00	780,00	780,00
1962 Mai	455	1 913	1 788	2 163	112,5	186,5	310,00	784,00	784,00
1962 Juni	465	1 913	1 806	2 150	112,5	182,5	315,00	875,00	875,00
1962 Juli	490	1 919	1 800	2 150	112,5	182,5	315,00	950,00	950,00
1962 Aug.	465	1 925	1 800	2 150			315,00	970,00	970,00
1962 Sept.		1 863	1 775	2 125			305,00	1 000,00	1 000,00
1962 Okt.		1 875	1 775	2 150					
Ungerechnete Preise für 100 kg in DM									
1958 D	394,23	1 278,05	1 197,46	1 485,58	-	-	218,75	-	-
1961 Dez.	286,80	1 150,43	1 111,89	1 334,12	803,33	1316,73	258,86	377,22	377,22
1962 März	305,90	1 191,40	1 129,68	1 371,18	750,00	1256,67	221,31	377,71	377,71
1962 Juni	299,23	1 250,69	1 162,32	1 383,53	750,00	1216,67	248,98	298,82	298,82
1962 Sept.		1 200,75	1 144,34	1 369,99			241,07	315,60	315,60

noch: W o l l e									
Jahr Monat	Sudafrrika			Australien					
	Port Elisabeth		Sydney	Melbourne			Sydney		
	Spinner- Type Nr. 79)	Kamm- langstapelig im Fell	Schweiß- Basisqualitat Type 78	Merino- 64's	Crossbred- 56's	Merino- 64's und mehr 3"	Crossbred- im Fell 56-60's rein 3 1/2"	Merino- Vollwolle im Fell	Crossbred- im Fell
	Auktionsdurchschnittspreis			ab Versteigerungsraum					
	Pence je lb	Cents je lb	erstnot. Monat	australische Pence je lb					
	Dw.	Dw.	Dw.	Dw.	Dw.	Dw.	Dw.	Dw.	Dw.
1950 D		41,48	-	156,46a)	118,76a)	76,72	63,37	76,89	63,06
1954 D	127,36a)	32,25	-	105,87a)	86,17	61,70	48,15	58,08	45,42
1958 D	83,10a)	16,99	-	107,49	39,16	33,26	38,09	30,60	30,60
1959 D	84,13a)	20,18a)	-	106,18	90,42	40,89	37,28	39,22	34,78
1960 D	96,81a)	19,02	101,07a)	107,06a)	89,81	38,04	37,30	37,13	33,04a)
1961 D	94,24a)	18,56	107,19	107,06a)	92,22a)	40,37	36,90	40,74a)	35,34
1961 Sept.	95,38	19,52	109,20	109,67	96,25	43,63	38,88	44,00	39,25
1961 Okt.	94,80	19,65	104,75	103,75	93,75	42,33	38,33	42,88	36,63
1961 Nov.	93,42	19,30	104,38	103,75	90,00	43,00	39,00	43,50	39,00
1961 Dez.	93,72	19,60	101,86	103,75	86,25	43,00	39,17	42,50	36,50
1962 Jan.	95,13	19,80	103,28	103,75	86,25	41,67	38,00	42,75	36,75
1962 Febr.	97,42	20,15	108,59	108,75	88,75	42,72	39,19	44,92	39,00
1962 März	100,00	20,45	111,19	113,75	91,25	42,70	39,40	43,63	38,50
1962 April	-	21,25	114,32	117,50	92,50	43,13	40,25	-	-
1962 Mai	-	21,52	115,23	117,50	92,50	43,50	40,70	-	-
1962 Juni	-	21,15	115,12	117,50	92,50	44,00	40,50	43,00	38,50
1962 Juli	-	19,80	114,83	116,25	92,50	44,00	38,33	43,75	36,50
1962 Aug.	-	20,56	108,32	105,00	87,50	43,50	40,50	43,38	38,50
1962 Sept.	98,13	20,13	106,23	107,50	87,50	44,50	40,50	44,33	38,66
1962 Okt.	102,33	20,30	106,45	111,25	88,75	44,00	40,75	45,25	39,00
Ungerechnete Preise für 100 kg in DM									
1958 D	894,34	219,44	-	914,94	754,11	338,43	287,44	329,18	264,45
1961 Dez.	967,27	239,73	838,37	853,92	709,89	33,92	322,39	349,80	300,42
1962 März	1 033,88	252,47	915,15	936,22	751,03	351,44	324,28	359,10	316,87
1962 Juni	-	261,12	947,50	967,09	761,32	362,14	333,34	353,91	316,87
1962 Sept.	1 010,04	248,52	874,33	884,78	720,17	366,26	333,34	364,86	318,19

W o l l g a r n									
Jahr Monat	Vereinigte Staaten Boston		Großbritannien London		Frankreich	Schweden	Italien		
	2/20's, weiß		2/20's, 48's		2/28's	2/36's	Turin		Mailand
	Bradford-System		kardiert		gekammt	Kammgarn	2/40's, 64 + 60's Merino-Type		Mailand
	\$ je lb		s.d. je lb		versteuert ab Werk	ungebleicht	Spinnerei- Verkaufspreis		Ind.Verbrauch frei Kaufstation
	Dw.	Dw.	Dw.	Dw.	NPB) je kg	skr je kg	Lire je kg		
	Dw.	Dw.	Dw.	Dw.	Dw.	Dw.	Dw.	Dw.	Dw.
1950 D	2,32	3,33	10. 5 1/5	13. 10 2/3	19. 7 1/8	21,16	36,23	4 820	4 363
1954 D	2,03	3,04	9. 23/4	11. 9 1/6	16. 11 1/3	21,16	28,13	4 808	4 025
1958 D	1,79	2,59	8. 0 1/2	11. 8 7/7	14. 5 2/5	17,33	22,03	3 820	3 558
1959 D	1,92	2,69	8. 7	11. 8 1/2	14. 5 1/2	18,65	19,69	3 757	3 229
1960 D	1,95	2,57	8. 11 3/8	11. 7 1/2	14. 3 3/2	18,22	19,39a)	3 885	3 450
1961 D	1,88	2,56	9. 0 1/2	12. 0 1/3	14. 7 7/8	17,95	19,39a)	3 850	3 354
1961 Sept.	1,90	2,67	9. 1	12. 3 1/4	14. 11 1/4	18,00	19,30	3 875	3 350
1961 Okt.	1,88	2,67	9. 0 1/4	11. 10 1/2	14. 5 1/2	18,15	20,50	3 875	3 360
1961 Nov.	1,88	2,67	8. 10	11. 11 5/5	14. 7 3/4	18,15	21,60	3 875	3 394
1961 Dez.	1,85	2,67	8. 9 1/4	11. 10 3/4	14. 6 3/4	17,75	21,95	3 847	3 465
1962 Jan.	1,87	2,67	8. 9	11. 10 1/4	14. 6 1/4	18,00	21,80	3 820	3 550
1962 Febr.	1,91	2,67	8. 10	12. 1	14. 9 1/4	17,90	22,70	3 853	3 550
1962 März	1,91	2,67	8. 9	12. 2	14. 10 1/5	18,20	22,28	3 887	3 563
1962 April	1,94	2,72	8. 9	12. 3	15. 0	18,25	22,30	3 887	3 550
1962 Mai	1,94	2,72	8. 9 1/5	12. 2	14. 11	18,25	20,90	3 887	3 556
1962 Juni	1,94	2,72	8. 9	12. 2	14. 11	18,25	23,15	3 887	3 563
1962 Juli	1,94	2,72	8. 8 3/4	12. 2 3/5	14. 11 3/5	18,40	20,83	3 887	3 638
1962 Aug.	1,94p	2,72p	8. 7 1/5	12. 0 3/5	14. 9 3/5	18,50		3 887	3 675
1962 Sept.			8. 7 1/4	11. 10 1/4	14. 7 1/4	18,15p			3 594
1962 Okt.				11. 11 1/4	14. 8 1/4				3 638
Ungerechnete Preise für 100 kg in DM									
1958 D	1 657,44	2 735,23	1 038,56	1 519,27	1 866,17	1 721,74	1 782,25	2 565,51	2 389,55
1961 Dez.	1 631,01	2 357,48	1 086,32	1 473,37	1 803,65	1 448,24	1 698,38	2 479,39	2 233,19
1962 März	1 683,49	2 356,89	1 085,57	1 509,46	1 842,37	1 485,01	1 728,93	2 503,23	2 294,25
1962 Juni	1 707,92	2 397,25	1 081,62	1 503,95	1 843,90	1 487,30	1 797,11	2 501,28	2 292,47
1962 Sept.			1 060,16	1 469,30	1 808,96	1 481,78			2 316,89

B a u m w o l l e										
Jahr Monat	BR-Deutschland Bremen		Vereinigte Staaten				Mexiko	Brasilien		
			New York	New Orleans			Matamoros	Sao Paulo		
	Mischkontrakt 1 1/16 inch erstnotierter Monat(1))	Landes- mittel	midding upland, 1 inch ⁽²⁾					1 1/32 inch midding	National- Kontrakt erstnotierter Monat	Nr. 5
	DM je 100 kg	Erzeugerpreis	loco	erstnotierter Monat	loco	erstnotierter Monat	US-Cents je lb	13)	loco	
Originalpreise										
Dw.										
1950 D	-	33,31	37,06	36,13	35,98	35,90	36,20	17,05	17,09	
1954 D	-	32,40	35,10	34,27	33,95	34,25	34,84	24,50	24,11	
1958 D	293,5	29,91	36,18	35,70	34,83	35,74	28,94	48,70 ^{a)}	49,95	
1959 D	259,3	31,25	34,57	33,94	32,88	33,93	25,63	65,44	66,03	
1960 D	270,8	29,99	33,16	32,25	30,86	32,24	26,88	88,89 ^{a)}	91,52	
1961 D	266,8	30,70	34,30	33,57	31,93	33,54	26,94	128,80	133,51	
1961 Sept.	265,3	32,76	35,38	34,53	33,12	34,51	27,29	141,13	141,01	
Okt.	265,4	33,89	35,58	34,65	33,15	34,62	26,97	152,67	149,30	
Nov.	257,4	33,11	35,63	34,25	33,15	34,37	26,52	165,14	161,61	
Dez.	259,7	31,79	34,93	34,10	33,19	34,13	26,48	-	175,05	
1962 Jan.	263,9	30,40	35,53	34,21	33,25	34,34	26,51	-	177,00	
Febr.	261,0	29,13	35,55	33,62	33,35	33,72	26,55	168,17	168,04	
Marz	259,6	29,35	35,65	34,17	33,49	34,29	26,59	164,00	164,42	
April	260,1	31,75	35,69	34,25	33,75	34,36	26,57	162,00	153,77	
Mai	258,0	32,67	35,73	34,58	33,75	34,67	26,54	163,88	158,94	
Juni	257,5	32,63	36,01	34,58	33,98	34,64	26,21	169,29	162,70	
Juli	257,2	32,62	36,04	33,68	33,48	33,68	25,81	175,00	162,70	
Aug.	254,2	32,58	35,51	33,75	32,85	33,82	26,00	183,05	175,05	
Sept.	250,4	33,18	34,94	33,48	32,65	33,51	-	203,71	208,82	
Okt.	250,7	32,59	34,88	33,40	32,65	33,42	-	212,00	213,70	
Ungerechnete Preise für 100 kg in DM										
1958 D	293,50	276,95	335,06	330,56	322,51	330,93	267,97	-	-	
1961 Dez.	259,70	280,27	307,95	300,64	292,61	300,90	233,46	-	228,60	
1962 Marz	259,60	258,69	314,22	301,18	295,18	302,23	234,37	211,47	212,07	
Juni	257,50	287,27	317,02	304,43	299,15	304,96	230,75	193,37	185,84	
Sept.	250,40	292,63	308,15	295,27	287,95	295,54	-	182,16	186,73	
noch: B a u m w o l l e										
Jahr Monat	Argentinien Buenos Aires		Peru Lima	Vereinigte Arabische Republik (Ägypten)			Türkei		Syrien	
				Alexandria			Adana	Izmir	Damaskus	
	Type C 22,22 mm	Tanguis Nr. 5	Pima Nr. 1	Ashmouni	Giza 30	Karnak	Akala I		amerikanische Typen	
	loco			sehr gute Qualität			Inlandspreis	Exportpreis		
Pesos je kg		Soles je 46,01 kg		Talaris je 99,05 lbs			Kurus je kg		syr. £ je 100 kg	
Originalpreise										
Dw.										
1950 D	3,82	442,06	512,90	110,99	111,45	107,79	285,1	256,0	-	
1954 D	7,30	613,64	746,68	78,59	83,86	97,29 ^{a)}	240,7	244,0	268	
1958 D	19,60	690,05	751,78	80,98	86,63	96,12	431,8	182,0	199	
1959 D	37,98	823,98	867,73	80,20	84,16	87,23	470,1	154,3	165	
1960 D	46,49	871,76 ^{a)}	1098,87 ^{a)}	83,93	83,87 ^{a)}	91,89	507,8 ^{a)}	280,4	192	
1961 D	43,75	757,33 ^{a)}	997,29 ^{a)}	75,68 ^{a)}	76,66 ^{a)}	85,85	508,1	560,2	209	
1961 Sept.	43,00	750,68	924,00	73,21	-	82,24	492,1	542,0	230	
Okt.	43,00	750,68	971,87	73,38	-	83,27	495,5	556,0	230	
Nov.	43,00	767,44	1 009,58	-	-	83,25	507,5	553,0	210	
Dez.	43,00	772,03	1 018,78	-	-	82,57	520,2	567,0	205	
1962 Jan.	43,00	754,03	991,97	-	-	81,42	523,3	557,0	205	
Febr.	43,00	759,25	951,75	-	-	81,25	515,7	553,0	205	
Marz	43,00	750,68	894,78	-	-	81,25	514,3	559,0	205	
April	45,32	760,68	965,16	-	-	81,25	506,4	566,0	205	
Mai	47,55	746,04	918,54	-	-	81,25	496,9	573,0	-	
Juni	50,79	749,34	918,25	-	-	81,25	-	-	-	
Juli	54,19	737,27	898,13	-	-	85,98	-	-	-	
Aug.	57,00	-	-	-	-	95,67	-	-	-	
Sept.	57,00	-	-	-	-	84,75	-	-	-	
Okt.	-	-	-	-	-	84,75	-	-	-	
Ungerechnete Preise für 100 kg in DM										
1958 D	-	254,49	277,29	-	-	-	-	-	233,79	
1961 Dez.	207,95	250,44	325,00	-	-	-	231,17	251,97	229,44	
1962 Marz	208,22	243,33	290,04	-	-	-	228,57	248,44	229,44	
Juni	173,45	242,99	297,77	-	-	-	-	-	-	
Sept.	179,89	-	-	-	-	-	-	-	-	
noch: B a u m w o l l e										
Jahr Monat	Indien Bombay		Pakistan Karachi	Großbritannien Liverpool			Frankreich Le Havre			
			Punjab S.G. Fine	1 inch ⁽¹⁵⁾ amerikanische midding	Sudan ⁽⁵⁾ Lambert six	ostafrikan. Uganda BP 52, Nr. 2	1 inch ⁽¹⁵⁾ amerikanische midding	1 inch ⁽¹⁶⁾ amerikanische midding	ägyptische ⁽⁶⁾ Ashmouni 2	
	Jarilla, fein 25/32 inch erstnotierter Monat(14)		Sind NT	289 F	ab Lager			erstnotierter Monat	versteuert ab Importeurlager	
	Rupien je 300 kg		Rupien je 82,28 lbs		Pence je lb			NF ^{b)} je kg		
Originalpreise										
Dw.										
1950 D	649,58	87,44	97,51 ^{a)}	35,81	52,57	-	-	3,30	4,46	
1954 D	617,58	77,18	82,66	32,71	39,85	38,25	31,95 ^{a)}	3,28	4,07	
1958 D	555,80	86,34	92,17	25,81	31,13	30,64	24,52	3,25	4,68	
1959 D	591,75	76,36	79,61	22,96	28,01	28,77	22,32	3,36	4,56	
1960 D	626,88 ^{a)}	91,16	95,83	22,84	35,33	32,21	22,64	3,19	5,21	
1961 D	598,13	94,56	98,19	23,97	32,92	30,50	23,94	3,36	4,78	
1961 Sept.	610,47	92,27	92,40	24,10	32,15	29,59	24,27	3,34	4,53	
Okt.	627,93	96,32	93,71	24,10	32,43	28,70	23,96	3,35	4,42	
Nov.	650,09	94,25	102,96	24,10	32,65	28,90	23,96	3,35	4,51	
Dez.	672,29	94,39	106,32	24,20	32,65	30,65	24,24	3,38	4,55	
1962 Jan.	684,34	95,67	111,51	24,27	32,62	30,84	24,54	3,38	4,51	
Febr.	691,24	98,42	111,15	24,47	32,19	31,40	24,36	3,40	4,51	
Marz	692,92	88,89	99,49	24,45	30,56	31,40	24,08	3,39	4,51	
April	-	86,67	98,03	24,45	30,25	31,60	23,84	3,40	4,51	
Mai	717,37	84,58	97,28	24,45	30,25	31,60	23,97	3,42	4,51	
Juni	718,09	86,39	98,62	24,29	30,10	31,60	24,01	3,40	4,51	
Juli	727,10	89,90	99,76	24,20	29,61	31,48	23,79	3,32	4,51	
Aug.	741,56	86,89	96,97	24,20	29,40	31,00	23,49	3,28	4,40	
Sept.	742,47	90,46	91,97	23,99	29,40	30,46	23,27	3,23	-	
Okt.	737,62	80,21	85,80	24,20	29,40	28,65	23,53	3,25	-	
Ungerechnete Preise für 100 kg in DM										
1958 D	163,40	212,41	217,82	277,77	335,03	329,76	263,89	322,89	464,96	
1961 Dez.	188,24	212,43	239,28	249,77	336,98	316,33	250,18	275,78	371,24	
1962 Marz	194,02	200,05	223,91	252,78	315,95	324,64	248,96	276,60	367,99	
Juni	201,07	194,43	221,95	250,21	310,06	325,51	247,33	277,09	367,55	
Sept.	207,89	203,61	207,01	246,92	302,61	313,52	239,51	263,70	-	

Jahr Monat	noch: B a u m w o l l e					Linters		Baumwollgarn	
	Frankreich	Italien	Niederlande Rotterdam	Österreich Wien	Spanien	Vereinigte Staaten Memphis		BR-Deutschland Stuttgart	Ver. Staaten New York
	A.E.F. Allen I	15/16 inch	amerikanische middling 1 inch		15/16 inch	Grad 2 Papierherst. gebleicht	Grad 6 73 % Zellulose ungepreßt	Nm 34 Trossel und Pincops	20/2 kardiert weiß, Southern
	fob afrikan. Hafen	cif ital. Hafen	excl. Import- abgaben		Börsenpreis	in Wagenladungen ab Mühle		beste Qualität Börsenpreis	ab Werk
	NpB) je kg	US-Cents je lb	hfl je 100 kg	Schilling je 100 kg	Pesetas je kg	Cents je lb		DM je kg	Cents je lb
Dw. MM. Originalpreise									
1950 D	.	40,06	347,00	1 909	.	14,73	8,29	-	71,9
1954 D	3,02	38,21	334,29	2 249	.	8,95	3,00	.	63,3
1958 D	3,29 ^{a)}	28,34	285,27	1 877	.	8,41	4,84	5,08	66,1
1959 D	2,80 ^{a)}	24,97	259,88	1 610	48,50	-	4,15	4,34	67,6
1960 D	3,01	25,50	246,17	1 605	46,11	8,03 ^{a)}	5,00	4,94	66,5
1961 D	3,00	28,15	243,25	1 686	48,13	7,97 ^{a)}	5,15	4,80	64,7
1961 Sept.	3,00	28,32	243,00	1 653	46,89	8,00	5,38	4,61	66,0
1961 Okt.	3,00	28,16	243,00	1 669	49,33	8,00	5,43	4,48	66,5
1961 Nov.	3,00	28,38	242,00	1 654	47,76	8,16	5,83	4,49	66,5
1961 Dez.	2,98	28,50	242,00	1 668	52,22	8,25	6,13	4,40	66,5
1962 Jan.	2,99	28,42	242,50	1 713	50,57	8,45	6,44	4,36	67,0
1962 Febr.	3,03	28,41	243,00	1 698	51,85	8,50	6,69	4,32	67,0
1962 März	3,06	28,34	243,00	1 682	51,85	8,50	6,69	4,30	67,0
1962 April	3,06	28,36	242,50	1 668	54,41	8,50	6,69	4,31	67,0
1962 Mai	3,06	28,54	242,50	1 667	45,49	8,50	6,69	4,33	66,1
1962 Juni	3,06	28,05	242,00	1 693	53,87	8,50	6,69	4,30	66,1
1962 Juli	3,06	27,49	242,00	1 778	56,00	8,28	6,47	4,29	65,6
1962 Aug.	3,06	27,58	239,00	1 778		7,91	5,98	4,29	65,6 ^p
1962 Sept.	3,00	27,46		1 710				4,29	
1962 Okt.	2,87	27,17						4,27	
Umgerechnete Preise für 100 kg in DM									
1958 D	326,86	262,41	315,68	303,14	-	77,87	44,82	508,00	612,05
1961 Dez.	243,14	251,26	268,87	258,39	348,14	72,73	54,04	440,00	586,14
1962 März	249,68	249,79	269,03	260,60	345,67	74,92	58,97	430,00	590,54
1962 Juni	249,38	246,94	268,78	262,02	359,13	74,83	58,90	430,00	581,93
1962 Sept.	244,92	242,18		265,09				429,00	

Jahr Monat	noch: B a u m w o l l g a r n					B a u m w o l l s t o f f			
	Vereinigte Staaten New York		Kanada	Großbritannien London		Frankreich	Niederlande	Schweden	
	30/1 kardiert	50/1 gekammter Twist	10's weiß	36's Cop Weft	42's ägyptisches	60's ägyptischer Twist	56's	32's	20's inländisches kardiert
	15) in 10 lbs - Ballen					ab Werk			
	Cents je lb		kan. Cents je lb	Pence je lb		NpB) je kg	hfl je kg	skr je kg	
Dw. Dw. Dw. ME. Originalpreise									
1950 D	80,00	110,4	73,2	65,10	59,49	81,69	5,39	5,60	5,65
1954 D	70,46	101,6	64,5	63,24	59,15	85,11	6,61	5,50	7,11
1958 D	71,69	106,1	69,8	63,12 ^{a)}	50,59	76,97	7,32	5,06	7,10
1959 D	72,73	105,0	69,9	66,06 ^{a)}	53,46	70,69	6,26	4,64	6,14
1960 D	73,70	105,0	69,0	62,69	58,21	85,17	6,87	4,84	6,11
1961 D	72,32	104,3	70,7	64,64	62,00	82,19	6,93	4,87	6,15
1961 Sept.	74,00	104,5	73,0	63,25	62,25	78,92	6,85	4,71	6,15
1961 Okt.	74,00	104,5	73,0	61,70	60,02	78,85	6,73	4,71	6,15
1961 Nov.	74,00	104,5	73,0	61,00	58,00	78,85	6,66	4,71	6,15
1961 Dez.	74,50	104,5	73,0	59,38	57,50	78,85	6,60	4,71	6,10
1962 Jan.	74,50	104,5	73,0	58,50	56,55	78,87	6,60	4,71	6,10
1962 Febr.	73,89	104,5	73,0	57,70	55,70	78,58	6,60	4,71	6,10
1962 März	73,50	104,5	73,0	56,50	53,75	77,87	6,60	4,71	6,10
1962 April	72,55	104,5	75,0	56,50	52,90	77,03	6,54	4,41	6,10
1962 Mai	72,50	104,5	75,0	56,05	52,85	76,89	6,47	4,41	6,10
1962 Juni	72,50	104,5	75,0	55,31	52,75	76,75	6,47	4,41	6,10
1962 Juli	72,50	104,5	75,0	55,40	52,75	76,50	6,47	4,41	6,10
1962 Aug.	72,11	102,8	75,0	55,50	52,56	76,26	6,47	4,41	
1962 Sept.	71,50	102,5		55,50	52,00	75,77			
1962 Okt.	71,11	102,5		55,50	52,15	75,49			
Umgerechnete Preise für 100 kg in DM									
1958 D	666,31	982,42	664,71	679,31	544,46	828,37	727,24	559,94	574,40
1961 Dez.	656,81	921,30	617,28	612,85	593,45	813,80	538,50	523,30	471,99
1962 März	647,83	921,07	613,20	584,14	555,71	805,08	538,52	521,46	473,56
1962 Juni	638,27	919,99	607,04	569,75	543,38	790,61	527,28	489,81	473,54
1962 Sept.	630,59	903,99		571,25	535,23	779,89			

Jahr Monat	noch: Baumwollgarn					B a u m w o l l s t o f f			
	Österreich Wien	Schweiz	Italien Mailand		Japan Tokio	Vereinigte Staaten New York		Großbritannien	
	20's	20's Ia Louisiana	20/1 amerikanisches kardiert	12/1 indisches frei Weberei ¹⁷⁾	20's, einfach	Kattun 64 x 60 36 1/2 inches loco	Bettuch ungebleicht 48 x 44-48 40 inches	Kattun 64 x 64 31 inches 36's bis 42's	
			einschl. Fabrikationssteuer		Inlandspreis ab Werk	Exportpreis f.o.b.			
	Schilling je 100 kg	sfr je kg	Lire je kg		Yen je 400 lbs	je lb	Cents je yard Pence je yard		
MM. ME. Dw. Dw. Originalpreise									
1950 D	2 905	6,45	943,4	783,6	67 605	257,5	18,10	20,2	11,86
1954 D	3 796	6,16	932,2	763,5	81 556	191,0	13,72	16,6	11,33
1958 D	3 550	5,46	791,3	692,7	72 190	182,3	13,28	15,6	11,83
1959 D	3 550	4,48	744,1	646,0	71 597	163,0	15,07	17,2	10,90
1960 D	3 550	4,94	789,4	688,7	65 069	162,5	15,10	17,2	12,94
1961 D	3 550	5,12	764,2	670,3	62 926	162,0	13,54	16,3	13,67
1961 Sept.	3 550	5,15	761,8	685,3	65 971	162,0	14,00	16,5	13,48
1961 Okt.	3 550	5,15	756,6	649,8	60 597	162,0	14,00	16,8	13,21
1961 Nov.	3 550	5,10	752,5	662,5	55 969	162,0	14,00	16,8	13,05
1961 Dez.	3 550	5,10	750,6	678,6	52 140	162,0	14,00	16,8	12,93
1962 Jan.	3 550	5,10	758,0	664,0	54 466	161,8	14,00	17,0	12,79
1962 Febr.	3 550	5,10	763,3	-	56 473	161,6	14,00	17,0	12,63
1962 März	3 550	5,10	773,4	691,4	55 718	160,7	14,00	17,0	12,43
1962 April	3 550	5,10	776,3	707,3	55 073	160,2	14,07	17,0	12,35
1962 Mai	3 550	5,05	787,0	715,0	59 338	160,1	14,09	17,0	12,31
1962 Juni	3 550	5,00	796,8	-	59 993	159,8	14,00	17,0	12,25
1962 Juli	3 550	5,00	796,0	-	61 605	159,8	14,11	17,0	12,25
1962 Aug.	3 550	5,00	790,3	-	60 123	159,8	14,10	17,0 ^p	12,25
1962 Sept.	3 550	4,90	792,2	-			13,88		12,25
1962 Okt.			774,8	-			13,83		12,25
Umgerechnete Preise für 100 kg in DM									
1958 D	573,33	533,96	531,44	465,22	464,21	478,76	61,00	71,65	63,16
1961 Dez.	549,86	472,61	483,76	437,36	319,30	396,83	61,23	73,47	66,20
1962 März	549,68	469,87	498,07	445,26	341,21	393,29	61,21	74,33	63,75
1962 Juni	549,50	462,71	512,74	-	367,39	391,54	61,14	74,24	62,60
1962 Sept.	550,39	453,43	510,73	-			60,72		62,55

Jahr Monat	noch: Baumwollstoff			N a t u r s e i d e						
	Großbritannien	Frankreich		Ver. Staaten New York	Großbritannien London		Frankreich Lyon	Italien Mailand		
	Drillich 52 x 50 38 1/2 inches 16's bis 22's	Kaliko 90 cm gebleicht	Kretonne 85 cm 16)	japan., weiß	chinesische 20-22 denier, Grad AA	japanische Grad AA	Jap. Organsin AAA 20-22 denier	Seidenstoff "Cépe de Chine" 105 cm breit versteuert ab Werk	gelb 20-22 den. extra Export- notierung	
	Pence je yard	NF ^{b)} je m		\$ je lb	s.d. je lb		je kg	je m	Lire je kg	
	Dw.	ME.	ME.	Originalpreise		Dw.	ME.	ME.	Dw.	
1950 D	19,13	0,78	1,14	3,46		28. 4 1/4		6,24	5 843	
1954 D	18,57	0,87	1,20	4,87		38. 4 4/7		7,74	6 573	
1958 D	18,10	0,94	1,34	4,12	28. 5 4/7	29. 6 5/3	70,35 ^{a)}	8,63	7 116 ^{a)}	
1959 D	16,43	0,81	1,09	4,10	28. 11 2/7 ^{a)}	29. 5 5/6	73,17 ^{a)}	8,67	7 083 ^{a)}	
1960 D	19,71	0,99	1,26	4,59	32. 1 1/3	33. 6 1/8	87,19	9,21	8 481 ^{a)}	
1961 D	21,29	0,98	1,25	5,18	37. 3 3/8	37. 11 1/8	92,43	9,79	8 778	
1961 Sept.	21,06	0,98	1,23	5,35	38. 5	38. 5	92,71	10,81	9 000	
1961 Okt.	20,65	0,97	1,19	5,21	38. 5	37. 9	91,92	10,08	9 000	
1961 Nov.	20,30	0,94	1,19	5,24	38. 0	38. 0	92,08	10,08	-	
1961 Dez.	20,04	0,89	1,19	4,99	36. 3	36. 1	89,57	10,08	8 859	
1962 Jan.	19,75	0,89	1,32	5,05	37. 7	37. 6	89,88	10,08	8 779	
1962 Febr.	18,98	0,89	1,29	5,22	38. 1	37. 9	91,48	10,08	8 783	
1962 März	18,15	0,89	1,26	5,40	39. 3	39. 9	93,65	13,30	8 781	
1962 April	18,00	0,88	1,26	5,68	40. 7	42. 5	96,17	13,30	8 813	
1962 Mai	17,92	0,88	1,26	5,75	41. 7	43. 8	96,17	11,31	9 231	
1962 Juni	17,80	0,88	1,26	6,35	42. 8	44. 9	104,34	11,31	9 413	
1962 Juli	17,80	0,88	1,26	6,52	43. 5	44. 8	104,97	11,31	9 844	
1962 Aug.	17,80	0,88	1,26	6,44	43. 8	44. 0	105,60	11,31	10 000	
1962 Sept.	17,80			5,96	43. 7	43. 7	103,08		10 363	
1962 Okt.	17,80			6,33	44. 6	44. 9			10 350	
Ungerechnete Preise für 100 kg ¹⁸⁾ in DM										
1958 D	96,63	93,39	133,13	3 814,88	3 676,07	3 813,42	6 989,27	857,39	4 779,11	
1961 Dez.	102,60	72,62	97,09	4 399,33	4 489,77	4 469,13	7 308,11	822,44	5 709,63	
1962 März	93,08	72,62	102,81	4 759,60	4 869,56	4 931,59	7 641,28	1 085,20	5 654,96	
1962 Juni	90,96	71,72	102,68	5 590,36	5 274,15	5 531,69	8 502,29	921,72	6 057,27	
1962 Sept.	90,88			5 256,35	5 383,15	5 383,15	8 415,55		6 680,70	
Jahr Monat	noch: N a t u r s e i d e				C h e m i e f a s e r n					
	Italien Mailand	Schweiz	Japan		Hongkong Victoria	Bundesrepublik Nordrh.-Westf.	Deutschland Hessen	Vereinigte Staaten ²⁰⁾		
	gelb 20-22 denier grand exquils Export- notierung	grège 20 - 22 denier	Yokohama Grad A	Tokio gesponnenes Garn, 72's	Kanton (Kwangtung) weiß 20-22 denier c.l.f. Hongkong	Viskra, Baum-19 wolltype 1,5 den. 30-40 mm glänzend FVPr., frei Empfangestation	Viskose-Reyon la Schußware 150/40 denier matt	Viskose- Zellwolle 1,5-3 denier 1,5-2 inch.lg. f.o.b. Verschiffungspunkt	Azetat- Zellwolle 12 - 17 denier alle Längen	
	Lire je kg	sfr je kg	Yen je kg		HK-\$ je 133,3 lbs	DM je kg		Cents je lb		
	Dw.	ME.	Dw.		Originalpreise					
1950 D	6 047	36,67	2 551	2 132	3 006	2,78	7,60	36,1	42,5	
1954 D	7 010	46,45	3 785	3 114		2,95	7,85	34,0	34,0	
1958 D	7 486	38,35	2 371	2 187	2 876	2,58	7,65	31,0	35,6	
1959 D	7 414	39,19	2 380	2 831	2 769	2,55	7,36	32,5	36,8	
1960 D	8 684 ^{a)}	43,65	3 410	2 320	3 228	2,55	7,25	31,3	37,0	
1961 D	8 994 ^{a)}	49,46	3 891	2 842	3 738 ^{a)}	2,55	7,20	27,7	37,0	
1961 Sept.	9 000	50,50	3 994	3 089	3 828	2,55	7,20	27,3	37,0	
1961 Okt.	-	50,00	3 894	3 043	3 795	2,55	7,20	27,0	37,0	
1961 Nov.	-	50,00	3 906	2 995	3 775	2,55	7,20	27,0	37,0	
1961 Dez.	9 117	48,50	3 759	2 960	3 752	2,55	7,20	27,0	37,0	
1962 Jan.	9 138	50,00	3 755	2 996	3 750	2,55	7,00	27,0	37,0	
1962 Febr.	9 125	50,50	3 903	3 067	3 732	2,55	7,00	27,0	37,0	
1962 März	9 166	53,00	4 129	3 067	3 728	2,55	7,00	27,0	37,0	
1962 April	9 234	55,00	4 405	3 180	3 918	2,55	7,00	27,0	37,0	
1962 Mai	9 338	55,00	4 607	3 280	3 961	2,55	7,00	27,0	37,0	
1962 Juni	9 675	62,00	4 883	3 400	4 063	2,55	7,00	27,0	37,0	
1962 Juli	9 900	60,00	4 456	3 460	4 393	2,55	7,00	27,0	37,0	
1962 Aug.	10 500	63,00	4 710	3 467	4 357	2,55	7,00	27,0	37,0	
1962 Sept.	-	56,50	4 499		-	2,55	7,00	27,0	37,0	
1962 Okt.	10 700		4 748		4 466	2,55	7,00	27,0	37,0	
Ungerechnete Preise für 100 kg in DM										
1958 D	5 027,60	3 750,40	3 467,16	2 551,57	3 495,20	258,00	765,00	287,04	332,41	
1961 Dez.	5 875,91	4 494,40	4 176,66	3 288,89	4 342,67	255,00	720,00	238,04	326,20	
1962 März	5 902,90	4 882,94	4 587,73	3 407,74	4 314,89	255,00	700,00	237,98	326,12	
1962 Juni	6 225,86	5 737,54	5 425,56	3 777,78	4 702,63	255,00	700,00	237,70	325,74	
1962 Sept.	-	5 228,28	4 998,89		-	255,00	700,00	238,12	326,32	
Jahr Monat	noch: C h e m i e f a s e r n									
	Vereinigte Staaten ²⁰⁾									
	Corval 1 1/2, 3 u. 5 den. gekrauselt f.o.b. Le Moyne	Vinyon N 3-5,5 denier 1/4-3/2 inch.lg. netto 30 Tage fob. Verschiffp.	Verel A matt u. glanz 2-8 denier fob. Kingsport	Dynel, ungefarbt 3,6 u. 24 denier alle Längen f.o.b. South Charleest.	Dacron, glanz. 3 - 6 denier 1,5-4,5 inches f.o.b. Verschiffungspunkt	Nylon 66 halbmatt 1,5 denier 11/8-21/2"	Orlon 4,5-10 denier	Acrilan, glanz. 2,5-8 denier	Zefran glanz u. halbm. 3 denier	
	Cents je lb									
	Originalpreise									
1950 D	-	86,3	-	125,0	-	175,0	-	-	-	
1954 D	-	90,0	-	128,0	160,0	155,0	150,0	141,0	-	
1958 D	40,0	90,0	109,0	110,0	140,6	133,0	120,0	116,0	128,0	
1959 D	40,0	90,0	102,0	110,0	136,0	133,0	118,0	118,0	128,0	
1960 D	39,8	90,0	102,0	110,0	136,0	133,0	118,0	118,0	128,0	
1961 D	37,0	90,0	88,5	104,2	127,0	126,3	116,9	120,8	123,0	
1961 Sept.	37,0	90,0	75,0	110,0	124,0	124,0	117,0	120,0	118,0	
1961 Okt.	37,0	90,0	75,0	110,0	124,0	124,0	114,0	118,0	118,0	
1961 Nov.	37,0	90,0	75,0	75,0	124,0	124,0	114,0	118,0	118,0	
1961 Dez.	37,0	90,0	75,0	75,0	124,0	124,0	114,0	118,0	118,0	
1962 Jan.	37,0	90,0	75,0	75,0	121,7	124,0	114,0	118,0	118,0	
1962 Febr.	37,0	90,0	75,0	75,0	114,0	124,0	114,0	118,0	118,0	
1962 März	37,0	90,0	75,0	75,0	114,0	124,0	114,0	118,0	118,0	
1962 April	37,0	90,0	75,0	75,0	114,0	124,0	114,0	118,0	118,0	
1962 Mai	37,0	90,0	75,0	75,0	114,0	124,0	114,0	118,0	118,0	
1962 Juni	37,0	90,0	75,0	75,0	114,0	124,0	114,0	118,0	118,0	
1962 Juli	37,0	90,0	75,0	75,0	114,0	124,0	114,0	118,0	118,0	
1962 Aug.	37,0	90,0	75,0	75,0	114,0	124,0	114,0	118,0	118,0	
1962 Sept.	37,0	90,0	75,0	75,0	114,0	124,0	112,7	118,0	118,0	
1962 Okt.	37,0	90,0	75,0	75,0	114,0	124,0	104,0	106,0p	118,0	
Ungerechnete Preise für 100 kg in DM										
1958 D	370,38	833,75	1 009,28	1 018,54	1 301,87	1 231,50	1 111,13	1 074,09	1 185,21	
1961 Dez.	326,20	793,47	661,22	661,22	1 093,22	1 093,22	1 005,06	1 040,32	1 040,32	
1962 März	326,12	793,27	661,06	661,06	1 004,81	1 092,95	1 004,81	1 040,06	1 040,06	
1962 Juni	325,74	792,33	660,28	660,28	1 005,62	1 091,66	1 003,62	1 038,84	1 038,84	
1962 Sept.	326,32	793,74	661,45	661,45	1 005,41	1 093,60	993,94	1 040,69	1 040,69	

noch: Chemiefasern									
Jahr Monat	Vereinigte Staaten(20)						Kanada	Großbritannien	
	Viskose-,glanz- Filamentgarn 150/40 denier auf Kegelspulnen f.o.b.	Azetat- Filamentgarn 150/41 denier auf Kegelspulnen f.o.b.	Viskose-Zellw. gesponnenes Garn 1/30's 1,5 denier	Nylongarn, 1/4-1 turn je inch glänzend 100/34 denier	halbmatt 30/10 denier	Dacrongarn 70/34 denier	Viskose- matt 150/40 denier auf Kegelspulnen	1,5-50 denier 17/16 inch.lg. in Ballen, 14 Tage netto	Azetat- 2 - 35 denier alle Längen
	auf Bobinen f.o.b. Verschiffungspunkt						Kegelspulnen		
	Cents je lb						kan. Cents je lb	Pence je lb	
Originalpreise									
1950 D	73,2	74,8	68,6	195,0	270,0	270,0	70,8	18,60	30,6
1954 D	78,0	73,0	75,3	195,0	270,0	225,0	80,3	24,00	33,0
1958 D	84,4	77,0	69,5	170,0	236,0	200,0	88,0	24,00	34,8
1959 D	80,1	74,8	72,4	170,0	236,0	191,0	89,0	23,06	36,0
1960 D	82,0	73,7	72,2	170,0	236,0	191,0	89,0	22,75	36,0
1961 D	82,0	74,0	65,1	170,0	236,0	197,0	90,8	22,75	36,0
1961 Sept.	82,0	74,0	65,0	170,0	236,0	197,0	91,0	22,75	36,0
1961 Okt.	82,0	74,0	65,0	170,0	236,0	197,0	91,0	22,75	36,0
1961 Nov.	82,0	74,0	65,0	170,0	236,0	197,0	91,0	22,75	36,0
1961 Dez.	82,0	74,0	65,5	170,0	236,0	197,0	91,0	22,75	36,0
1962 Jan.	82,0	74,0	65,9	170,0	236,0	197,0	91,0	22,75	36,0
1962 Febr.	82,0	74,0	66,4	170,0	236,0	197,0	91,0	22,75	36,0
1962 März	82,0	74,0	65,9	170,0	236,0	197,0	91,0	22,75	36,0
1962 April	82,0	74,0	65,9	170,0	236,0	197,0	91,0	22,75	36,0
1962 Mai	82,0	74,0	65,9	170,0	236,0	197,0	91,0	22,75	36,0
1962 Juni	82,0	74,0	66,4	170,0	236,0	197,0	91,0	22,75	36,0
1962 Juli	82,0	74,0	66,4	170,0	236,0	197,0	91,0	22,75	36,0
1962 Aug.	82,0	74,0	65,9p	170,0	236,0	197,0	91,0	22,75	36,0
1962 Sept.	82,0	74,0		170,0	236,0	197,0		22,75	36,0
1962 Okt.	82,0	74,0		170,0	236,0	197,0		22,75	36,0
Umgerechnete Preise für 100 kg in DM									
1958 D	781,49	712,98	643,52	1 574,10	2 185,22	1 851,88	838,03	258,29	374,53
1961 Dez.	722,94	652,41	577,47	1 498,77	2 080,64	1 736,81	769,48	234,80	371,55
1962 März	722,75	652,24	580,85	1 498,39	2 080,12	1 736,37	764,40	235,21	372,20
1962 Juni	721,90	651,48	584,57	1 496,63	2 077,68	1 734,53	736,54	234,35	370,84
1962 Sept.	723,19	652,63		1 499,29	2 081,37	1 737,42		234,16	370,54

noch: Chemiefasern									
Jahr Monat	Großbritannien								
	Tricel (Triazetat- 3 u.4 1/2 den.)	Fibrolan (Kasein-Prot.) Wolltype	B.N.S. Nylon (Polyamid) 3 - 18 denier	Terylen (Polyester) 1 1/2-6 denier	Viskose- Filamentgarn 150/40 denier auf Spinnkuchen	Azetat- 150/27 denier auf Firns	Viskose-Zellw. gesponnenes Garn 1/36's tubes	Nylongarn 15 denier 30 den. 10 fl 0,5 turn auf Bobinen	
	in Ballen ab Werk, 14 Tage netto ohne Abzug, spätere Verfrachtung								
	Pence je lb								
Originalpreise									
1950 D	.	42,0	126,5	144,0	44,0	52,9	39,4	561,0	
1954 D	.	42,0	126,5	144,0	54,0	68,0	48,4	501,5	223,8
1958 D	54,0	42,0	117,0	120,0	60,0	74,0	47,6	431,0	190,0
1959 D	54,0	42,0	117,0	120,0	60,0	74,0	43,8	431,0	190,0
1960 D	54,0	42,0	117,0	120,0	60,0	74,0	46,2	372,8	190,0
1961 D	54,0	42,0	116,7	115,0	61,0	74,0	48,8	342,0	185,0
1961 Sept.	54,0	42,0	117,0	110,0	61,5	74,0	48,5	342,0	183,0
1961 Okt.	54,0	42,0	117,0	110,0	61,5	74,0	48,5	342,0	183,0
1961 Nov.	54,0	42,0	117,0	110,0	61,5	74,0	48,5	342,0	183,0
1961 Dez.	54,0	42,0	113,0	110,0	61,5	74,0	48,5	342,0	179,5
1962 Jan.	54,0	42,0	109,0	110,0	61,5	74,0	48,4	342,0	176,0
1962 Febr.	54,0	42,0	109,0	110,0	61,5	80,0	48,3	342,0	176,0
1962 März	54,0	42,0	109,0	110,0	61,5	80,0	48,0	342,0	176,0
1962 April	54,0	42,0	109,0	110,0	61,5	80,0	48,0	342,0	176,0
1962 Mai	54,0	42,0	109,0	110,0	61,5	80,0	48,0	342,0	176,0
1962 Juni	54,0	42,0	109,0	110,0	61,5	80,0	47,8	342,0	176,0
1962 Juli	54,0	42,0	109,0	110,0	61,5	80,0	47,0	342,0	176,0
1962 Aug.	54,0	42,0	109,0	110,0	61,5	80,0	47,0	342,0	176,0
1962 Sept.	54,0	42,0	109,0	110,0	61,5	80,0	47,0	342,0	176,0
1962 Okt.	54,0	42,0	109,0	110,0	61,5	80,0	47,0	342,0	176,0
Umgerechnete Preise für 100 kg in DM									
1958 D	581,16	452,01	1 259,18	1 291,47	645,73	796,41	511,85	4 638,53	2 044,83
1961 Dez.	557,33	433,48	1 166,26	1 135,30	634,73	763,75	500,56	3 529,74	1 852,60
1962 März	558,29	434,23	1 126,92	1 137,26	635,83	827,10	496,26	3 535,85	1 819,62
1962 Juni	556,26	432,65	1 122,82	1 133,12	633,52	824,09	491,88	3 522,98	1 812,99
1962 Sept.	555,81	432,30	1 121,92	1 132,21	633,01	823,43	483,76	3 520,15	1 811,54

noch: Chemiefasern									
Jahr Monat	Frankreich		Belgien		Schweden		Schweiz	Italien	
	Viskose- glänzend Baumwolltype 120 denier unversteuert frei Empfänger		Viskose- glänzend Baumwolltype 150/45 denier normal denier auf Kegelspulnen glänzend frei Empfänger		Viskose-, glänzend Baumwolltype 120 denier normal denier		Viskose- 150 denier Ia Qualität	Azetat- 150/36 denier, glänzend ohne Verpackung versteuert(21) Fabrikverkaufspre.an Webereien	
	MF ^{b)} je kg		bfrs je kg		skr je kg		sfr je kg	Lire je kg	
	Originalpreise								
1950 D	2,26	4,29	.	86,0	2,51	7,00	6,37	1 040	1 355
1954 D	2,68	6,05	33,3		3,38	8,80	7,65	1 255	1 188
1958 D	2,78	6,23	33,0	81,8	2,93	9,50	7,60	962	1 120
1959 D	2,78	6,39	33,0	81,8	2,70	9,00	7,60	914	1 126
1960 D	2,78	6,40	33,0	81,8	2,70	9,00	7,58	945	1 145
1961 D	2,78	6,60	33,0	81,8	2,65	9,00	7,60	945	1 145
1961 Sept.	2,78	6,55	33,0	81,8	2,60	9,00	7,60	945	1 145
1961 Okt.	2,78	6,95	33,0	81,8	2,60	9,00	7,60	945	1 145
1961 Nov.	2,78	6,95	33,0	81,8	2,60	9,00	7,60	945	1 145
1961 Dez.	2,78	6,95	33,0	81,8	2,60	9,00	7,60	945	1 145
1962 Jan.	2,92	6,95	33,0	81,8	2,60	9,00	7,60	945	1 145
1962 Febr.	2,92	6,95	33,0	81,8	2,60	9,00	7,60	1 005	1 145
1962 März	2,92	6,95	33,0	81,8	2,60	9,00	7,60	1 005	1 145
1962 April	2,92	6,95	33,0	81,8	2,60	9,00	7,60	1 005	1 145
1962 Mai	2,92	6,95	33,0	81,8	2,75	9,00	7,60	1 005	1 145
1962 Juni	2,92	6,95	33,0	81,8	2,75	9,00	7,60	1 005	1 145
1962 Juli	2,92	6,95	33,0	81,8	2,75	9,00	7,60	1 005	1 145
1962 Aug.	2,92	6,95	33,0	81,8	2,75	9,00	7,60	1 005	1 145
1962 Sept.	2,92	6,95	33,0	81,8			7,60	1 005	1 145
1962 Okt.	2,92	6,95	33,0	81,8			7,60	1 005	1 145
Umgerechnete Preise für 100 kg in DM									
1958 D	276,19	618,95	277,33	687,48	237,04	768,56	743,23	646,08	752,19
1961 Dez.	226,82	567,06	265,16	657,26	201,18	696,38	704,28	609,05	737,95
1962 März	238,25	567,08	265,06	657,02	201,76	698,40	700,20	647,22	737,38
1962 Juni	237,97	566,40	264,92	656,69	213,48	698,66	703,31	646,72	736,81
1962 Sept.	238,39	567,40	265,35	657,75			703,27	647,92	738,18

Jahr Monat	noch: Chemiefasern			F l a c h s					
	Spanien	Japan Tokio		BR-Deutschland Bielefeld	Großbritannien		Frankreich		Belgien
	Viskose- Zellwolle gesponnenes Garn- 30's einfach		120 denier I. Qualität	russischer Slanetz- Basis Nr. 11	Courtrai mittlerer Wasserröste		bretonischer, Type 3 Erdröste	Wasserröste gepocht versteuert ab Werk	Stroh- Landes- mittel Erzeugerpreis
	Nr. Tex 25	Exportpreis f.o.b.		c.i.f. Hbg./Brem.	c.i.f. UK.				
	Pesetas je kg	Yen je lb		DM je 100 kg	£.s.d. je 2240 lbs		Nr ^{b)} je 100 kg		bfrs je 100 kg
					ME.	Dw.			
					Originalpreise				
1950 D	.		253,8	.	351. 0. 0	159,20			314,40
1954 D	.	141,6	209,8r	.	319.16. 0	184,82	239,27		266,89
1958 D	.	114,1	150,8	134,50	113.17. 6	241. 4. 1	161,82	197,82	189,99
1959 D	54,45	128,5	148,2	132,17	112.10.11a)	241. 4. 2	176,49	216,89	237,84
1960 D	55,03	121,6	147,0	187,33a)	167. 1. 8	244. 8. 4	219,77	255,68	273,18
1961 D	60,70	118,8	147,0	179,58	164. 0. 0	250. 0. 0	216,89	248,16	246,80
1961 Sept.	59,05	120,0	147,0	172,00	159. 0. 0	250. 0. 0	212,83	243,00	241,07
1961 Okt.	59,90	118,7	147,0	177,00	163. 0. 0	250. 0. 0	210,50	243,00	258,08
1961 Nov.	60,74	118,0	147,0	177,00	163. 0. 0	250. 0. 0	207,83	240,33	262,50
1961 Dez.	60,70	118,0	147,0	177,00	166. 0. 0	250. 0. 0	202,76	238,00	272,92
1962 Jan.	61,48	117,0	147,0	180,00	166. 0. 0	250. 0. 0	200,50	238,00	275,00
1962 Febr.	61,63	115,0	147,0	180,00	162. 0. 0	247.10. 0	203,00	238,00	294,41
1962 März	61,72	115,0	147,0	176,00	162. 0. 0	245. 0. 0	205,50	238,00	330,56
1962 April	62,19	115,0	147,0	176,00	162. 0. 0	245. 0. 0	202,83	238,00	334,38
1962 Mai	61,43	115,0	147,0	176,00	162. 0. 0	245. 0. 0	200,50	235,26	309,72
1962 Juni	61,22	115,0	147,0	176,00	163. 0. 0	245. 0. 0	200,83	235,67	275,00
1962 Juli	60,47	114,0	148,7	176,00	163. 0. 0	255. 0. 0	213,24	238,00	268,75
1962 Aug.		111,0	152,0	176,00	163. 0. 0	255.15. 0	217,22	240,74	265,50
1962 Sept.				178,00	163. 0. 0	258. 0. 0	223,17	243,67	273,13
1962 Okt.				178,00	-	261.16. 0	228,24	250,74	
					Ungerechnete Preise für 100 kg in DM				
1958 D	-	293,48	388,05	134,50	131,31	278,13	160,77	196,53	15,97
1961 Dez.	404,67	289,06	360,09	177,00	183,57	276,46	165,43	194,19	21,93
1962 März	411,47	281,70	360,09	176,00	179,45	271,39	167,68	194,19	26,55
1962 Juni	408,13	281,70	360,09	176,00	179,90	270,40	163,67	192,06	22,08
1962 Sept.				178,00	179,76	284,52	182,20	200,57	21,96
Jahr Monat	noch: F l a c h s				L e i n e n g a r n				
	Belgien Courtrai	Niederlande Rotterdam	Österreich Wien	BR-Deutschland Nordrh.-Westf.	Frankreich Paris	Schweiz	Italien Mailand		
	Wasserröste	Schwung- weißholl. "WD"	Tauroste "TRH"	ø holl.u.belg	inländisches Nr. 30	belgisches I a Qualität	einheimisches Nr. 30		
	Exportpreis einschließlich Verpackung, frei Grenze			ab Grenze	ab Iamech.Kette ab Spinnereistat.	versteuert ab Werk	frei Station	Fabrik.-VFr. frei Station	
	bfrs je 100 kg	hfl je 100 kg	Schilling je 100 kg	DM je kg	ME. je kg	sfr je 9,1 kg	Lire je kg		
	Dw.	Dw.	Dw.	Dw.	ME.	ME.	ME.	Dw.	
					Originalpreise				
1950 D	3 656	3 283	251,0	227,9	1 258	8,78	6,13	85,58	1 626
1954 D	4 273	3 431	273,3	250,4	1 768	8,67	8,34	75,50	1 477
1958 D	3 823	2 629	197,7	185,5	1 326	8,60	9,08	70,63	1 367
1959 D	3 942	2 660	198,3	184,2	1 401	8,02	8,36	68,75	1 409
1960 D	4 163	2 908	227,9	204,2	1 422	7,92	8,90	70,67	1 446
1961 D	4 150	2 813	214,2	194,2	1 380	7,19	9,34	70,00	1 446
1961 Sept.	4 150	2 750	215,0	195,0	1 373	7,07	9,40	70,00	1 446
1961 Okt.	4 150	2 750	210,0	190,0	1 376	6,98	9,40	70,00	1 446
1961 Nov.	4 150	2 750	205,0	185,0	1 376	7,13	9,40	70,00	1 446
1961 Dez.	4 150	2 750	205,0	185,0	1 377	7,13	9,40	70,00	1 446
1962 Jan.	4 150	2 650	205,0	180,0	1 377	7,13	9,40	70,00	1 470
1962 Febr.	4 100	2 625	205,0	180,0	1 374	7,13	9,40	70,00	1 470
1962 März	4 100	2 625	200,0	180,0	1 374	7,13	9,40	70,00	1 470
1962 April	4 100	2 600	200,0	180,0	1 332	7,13	9,53	70,00	1 483
1962 Mai	4 100	2 600	195,0	180,0	1 334	7,13	9,65	70,00	1 483
1962 Juni	4 100	2 750	195,0	180,0	1 333	7,23	9,65	70,00	1 483
1962 Juli	4 100	2 750	195,0	180,0	1 334	7,24	9,92	70,00	1 483
1962 Aug.	4 100	2 750	195,0	180,0	1 331	7,39	9,92	71,00	1 483
1962 Sept.	4 100	2 775	205,0	190,0	1 393	7,42	10,04	71,00	1 483
1962 Okt.	4 100	2 800	205,0	190,0		7,54			1 483
					Ungerechnete Preise für 100 kg in DM				
1958 D	321,28	220,94	218,78	206,38	214,15	860,00	902,10	759,03	918,21
1961 Dez.	333,45	220,96	227,76	205,54	213,24	713,00	766,96	712,83	931,95
1962 März	329,31	210,84	221,43	199,28	212,72	713,00	766,98	708,70	946,68
1962 Juni	329,15	220,77	216,58	199,92	206,27	723,00	786,44	711,85	953,99
1962 Sept.	329,68	223,14	227,65	211,00	215,97	742,00	819,68	721,98	955,77
Jahr Monat	noch: Leinengarn	R o h h a n f						Manila-Abaca	
	Italien Mailand	Frankreich Beaune/Sarthe	Großbritannien London	Österreich Wien	Spanien	Philippinen Manila			
	ausländisches Nr. 30	secondo basso	IIIo corpo	einheimischer S.A. II	italienischer secondo basso	jugoslawischer Schwung-, Nr.1	italienischer frei	einheimischer 2. Sorte	Grad G Soft second mixed colours good cleaning f.o.b.
	Importeur-VFr. frei Station	ab Lager des Hanfkonsortiums	frei Fahrzeug	c.i.f. UK.	c.i.f. UK.		österreichische Grenze		
	Lire je 100 kg	Nr ^{b)} je 100 kg	£.s.d. je 2240 lbs	Schilling je 100 kg	Pesetas je kg	Pesos je 63,25 kg			
	Dw.	Dw.	Dw.	ME.	ME.	ME.	MM.		
				Originalpreise					
1950 D	1 824	28 278	27 059	155,56	195.13. 4	.	1 100	.	53,67
1954 D	1 717	30 324	27 964	90,83	215. 1. 3	175.17.11	1 334	.	28,79
1958 D	1 507	38 840	35 125	140,00	232.15.10	163. 5. 0	1 445	.	39,20
1959 D	1 378	38 840	35 125	134,00	232.15. 0	155.10. 5	1 412	27,50	57,60
1960 D	1 397	38 840	35 125	130,00	232.15. 0	163.14. 2	1 416	26,58	61,60
1961 D	1 398	38 840	35 113	140,00	240. 1. 3	208. 8. 9	1 474	30,92	60,50
1961 Sept.	1 403	38 840	35 105	140,00	232.15. 0	216.10. 0	1 408	31,00	61,80
1961 Okt.	1 403	38 840	35 085	140,00	262. 0. 0	216.10. 0	1 409	33,00	59,50
1961 Nov.	1 378	38 840	35 085	140,00	262. 0. 0	216.10. 0	1 767	35,00	59,20
1961 Dez.	1 370	38 840	35 085	140,00	262. 0. 0	216.10. 0	1 768	35,00	59,50
1962 Jan.	1 370	38 840	35 085	140,00	262. 0. 0	216.10. 0	1 768	35,00	59,00
1962 Febr.	1 363	38 840	35 085	140,00	262. 0. 0	216.10. 0	1 767	34,00	64,00
1962 März	1 365	38 840	35 085	140,00	262. 0. 0	216.10. 0	1 768	35,00	63,00
1962 April	1 383	-	35 085	140,00	262. 0. 0	216.10. 0	1 766	34,00	61,90
1962 Mai	1 383	-	35 085	140,00	262. 0. 0	216.10. 0	1 766	35,00	
1962 Juni	1 383	-	35 085	140,00	262. 0. 0	216.10. 0	1 765	36,00	
1962 Juli	1 383	-	35 085	140,00	262. 0. 0	216.10. 0	1 765		
1962 Aug.	1 380	-	35 085	140,00	262. 0. 0	216.10. 0	1 766	36,00	
1962 Sept.	1 380	-	35 085	140,00	262. 0. 0	188.10. 0	1 765		
1962 Okt.	1 413	-	35 085	140,00	262. 0. 0	188.10. 0			
					Ungerechnete Preise für 100 kg in DM				
1958 D	1 012,12	260,85	235,90	139,09	268,43	188,24	233,37	-	130,15
1961 Dez.	882,97	250,32	226,12	114,23	289,73	239,42	273,64	233,13	136,87
1962 März	879,06	250,13	225,95	114,23	290,22	239,82	273,73	220,00	145,50
1962 Juni	889,64	-	225,77	114,09	289,17	238,95	273,24		
1962 Sept.	889,69	-	226,19	114,30	288,93	207,88	273,71		

Jahr Monat	noch: Manila - Abaca					Sisalfasern				
	Vereinigte Staaten New York		Frankreich	Großbritannien London		Vereinigte Staaten New York				
	Davao 1 Fair current light brown good cleaning	Non-Davao S2 Streaky two excellent cleaning c.i.f. versteuert ¹⁶⁾		Non-Davao J2 Fair cleaning super.seconds	Non-Davao S2 Streaky two exc. cleaning	ostafrikanisch I	Haiti A maschinen- getrocknet	Henequen Mexico Grad A	Brasilien I	
	c.i.f.			c.i.f. Kontinenthäfen		c.i.f.				
	Cents je lb		NF ^{b)} je kg	£.s.d. je 2240 lbs		Cents je lb				
	Dw.	Dw.	Dw.	Dw.	ME.	Dw.	Dw.	Dw.	Dw.	
	Originalpreise									
1950 D	26,59	25,91	2,77 ^{c)}	135.17. 3	204. 8. 4	18,45	17,04	12,62	15,79	
1954 D	18,49	18,56	1,32	94. 7. 4	134. 1. 8	11,11	11,21	8,60	9,37	
1958 D	25,66	22,33	1,91	113. 7. 0	166.11. 8	9,51	9,49	7,40	8,19	
1959 D	30,59	28,14	2,97	149.12. 9	222.11. 8	11,52	11,47	9,58	10,84	
1960 D	31,63	29,12	3,02	149.11. 6	219. 0. 0	12,95	12,90	10,07	12,15	
1961 D	29,01	24,88	2,50	112.12. 9	184. 0. 0	11,77	11,86	8,97	11,10	
1961 Sept.	27,88	24,81	2,44	112. 0. 0	178. 0. 0	11,06	11,25	9,00	10,88	
Okt.	27,88	23,00	2,37	111. 5. 0	174. 0. 0	10,81	10,96	8,72	10,28	
Nov.	27,80	23,65	2,38	109. 8. 0	175. 0. 0	10,30	10,38	8,23	10,10	
Dez.	28,06	21,00	2,38	114. 5. 0	174. 0. 0	11,00	11,00	8,59	10,13	
1962 Jan.	27,00	18,38	2,27	116. 0. 0	162. 0. 0	11,53	11,38	8,75	11,19	
Febr.	25,25	20,88	2,21	110. 0. 0	162. 0. 0	12,09	11,56	9,00	10,78	
Marz	25,30	20,18	2,12	110. 8. 0	151. 0. 0	12,34	12,28	9,20	11,15	
April	24,25	19,50	2,03	111. 0. 0	144. 0. 0	12,38	12,38	9,25	11,25	
Mai	23,03	18,85	1,97	111. 0. 0	145. 0. 0	12,48	12,38	9,20	11,25	
Juni	22,88	18,59	1,95	114. 0. 0	140. 0. 0	12,50	12,38	9,13	11,25	
Juli	22,88	19,25	1,89	109.15. 0	138. 0. 0	12,44	12,25	9,13	11,63	
Aug.	22,30	17,85	1,85	106. 8. 0	138. 0. 0	12,43	12,13	9,13	12,10	
Sept.	21,50	17,88	1,84	105. 5. 0	140. 0. 0	12,66	12,56	8,84	12,58	
Okt.	21,38	18,47	1,89p	107. 0. 0	139. 0. 0	13,34	13,06	9,25	13,35	
	Umgerechnete Preise für 100 kg in DM									
1958 D	237,60	206,76	189,76	130,70	192,09	88,06	87,87	68,52	75,83	
1961 Dez.	247,39	185,14	194,19	126,34	192,42	96,98	96,98	75,73	89,31	
1962 März	223,00	177,87	172,98	122,29	167,27	107,77	108,19	81,09	98,28	
Juni	201,43	163,66	158,92	125,82	154,52	110,05	108,95	80,38	99,04	
Sept.	189,62	157,69	150,22	116,07	154,39	111,65	110,80	77,96	110,95	

Jahr Monat	noch: Sisalfasern					Hanfgarn		Rohjute		
	Großbritannien London		Frankreich			Ver. Staaten New York	Italien Mailand	Ver. Staaten New York		
	Brasilien I	ostafrikan. Nr. 1	Portg.Afrika Nr. 1	ostafrik. I	portugiesisch.	Madagaskar	Binden- Standard	langfaserig Nr. 10	Mill firsts indische	
	Kontinenthäfen	c.i.f. UK.	Antwerpen	c.i.f. versteuert ¹⁶⁾		nachste Verschiffung c.i.f.	frei Fahrzeug ab Werk	frei Station Mailand	Offertenpreis ex dock	
	je 1000 kg	£.s.d.	je 2240 lbs	NF ^{b)} je kg		\$	je 50 lbs	Lire je kg	Cents je lb	
	ME.	ME.	Dw.	Dw.	Dw.	Dw.	Dw.	Dw.	Dw.	
	Originalpreise									
1950 D	138.10. 8	141.10.10	149. 8.11	1,40	1,47	1,32	10,10	781,2	15,64	
1954 D	71.19. 4	85.12.10	81.11. 2	0,83	0,76	0,83	9,74	748,9	14,15	
1958 D	58.18. 2	72. 7. 7	70.19. 8	0,83	0,77	0,80	8,96	881,3	14,40	
1959 D	83. 8. 9	89.18. 3	89. 9. 1	1,22	1,16	1,24	8,97	893,5	15,12	
1960 D	90.12. 6a)	102. 7. 0	100.12. 2	1,39	1,31	1,44	9,05	907,2	18,63a)	
1961 D	82. 8. 2a)	92.12.11	90. 4. 7	1,26	1,17	1,29	8,80	989,2	23,41	
1961 Sept.	77.10. 0	87. 8. 0	85. 0. 0	1,18	1,11	1,22	8,83	975,5	19,00	
Okt.	75.10. 0	84.10. 0	80. 0. 0	1,14	1,07	1,18	9,17	1 023,5	21,88	
Nov.	75.10. 0	80.15. 6	83. 2. 0	1,10	1,02	1,13	8,60	1 035,5	21,10	
Dez.	77. 0. 0	86.15. 2	84. 2. 0	1,18	1,16	1,21	8,67	1 044,3	21,00	
1962 Jan.	79.10. 0	91. 2. 9	93. 0. 0	1,24	1,18	1,27	8,67	1 072,5	20,27	
Febr.	82. 0. 0	96. 5. 0	95. 0. 0	1,31	1,29	1,44	8,67	1 072,5	19,25	
Marz	81.10. 0	97.10. 5	95. 0. 0	1,32	1,26	1,48	8,67	1 072,5	18,60	
April	83. 0. 0	98. 0. 0	95. 0. 0	1,33	1,26	1,49	8,67	1 072,5	18,60	
Mai	81.10. 0	98.16.11	95. 3. 0	1,34	1,28	1,53	8,67	1 072,5	17,42	
Juni	84.15. 0	99. 0. 0	95. 3. 0	1,33	1,25	1,39	8,67	1 072,5	16,34	
Juli	86.15. 0	99. 0. 0	98. 5. 0	1,34	1,27	1,39	8,67	1 072,5	15,03	
Aug.	90.10. 0	99. 0. 0	99. 0. 0	1,33	1,29	1,39	8,67p	1 072,5	15,49	
Sept.	98. 0. 0	100. 4. 0	104. 0. 0	1,38	1,32	1,56		1 072,5	16,06	
Okt.	101. 0. 0	106. 3. 6	109. 0. 0	1,43p	1,39p	1,49		1 072,5	17,75	
	Umgerechnete Preise für 100 kg in DM									
1958 D	69,02	83,46	81,85	82,46	76,50	79,48	165,93	591,89	133,34	
1961 Dez.	86,52	95,83	93,00	96,28	94,65	98,73	152,82	673,05	185,14	
1962 März	91,73	108,03	105,23	107,70	102,81	120,76	152,78	690,69	163,94	
Juni	95,04	109,27	106,70	108,39	101,87	113,28	152,60	690,15	143,85	
Sept.		110,50	114,69	112,66	107,77	127,36		691,44	141,64	

Jahr Monat	noch: Rohjute					Jutegarn		Jutegewebe		
	Großbritannien London	Indien Kalkutta	Frankreich Paris	Österreich Wien	Italien Mailand	Ver. Staaten New York	Großbritannien London	Frankreich Paris	Ver. Staaten New York	
	LJA First 2-3 ready	First Grade LJA 2/3 ¹⁶⁾	LJA 2/3 ¹⁶⁾	indische	First Grade	einheimisches Nr. II	Cops handelsübliche 8-lbs-Spindeln	metrisch Nr. 3,6 versteuert ab Werk	Burlaps 40 inches, 10 ounces loco	
	c.i.f. Kontinent	loco	frei Waggon ab Werk	c.i.f. Kontinenthäfen	ital. Hafen	ab Werk				
	£.s.d. je 2240 lbs	Rupien je 400 lbs	NF ^{b)} je 100 kg	Schilling je 100 kg	£.s.d. je 2240 lbs	Cents je lb	Pence je lb	NF ^{b)} je kg	Cents je yard	
	MM.	ME.	ME.	ME.	Dw.	Dw.	Dw.	ME.	ME.	
	Originalpreise									
1950 D	114.15. 2	200,00	114,00	693,30	112. 6. 5	30,2	17,13	2,09	21,98	
1954 D	92.17. 1	164,88	97,02	673,00	91. 8. 2	26,8	16,27	2,22	11,98	
1958 D	97. 8. 5	157,95	117,61	694,32	95. 5. 4	29,4	14,92	2,42	10,45	
1959 D	93. 4. 9	166,64	131,25	663,95	92. 0. 1	29,8	14,36	2,76	10,19	
1960 D	131.11. 9	245,90	182,36	940,85	128.17. 3	30,6	18,79	3,41	12,09	
1961 D	164.10. 6	296,63	228,18	1 199,08	163. 7. 2	31,8	21,39	3,89	14,09	
1961 Sept.	127.17. 6	250,53	177,60	887,12	127. 0. 0	31,8	19,02	3,33	12,95	
Okt.	135. 7. 6	239,64	188,00	976,12	136. 8. 0	31,8	18,87	3,33	13,82	
Nov.	132.18. 0	228,81	188,00	983,58	131. 5. 0	31,8	18,13	3,33	13,80	
Dez.	132. 0. 0	225,00	188,00	945,23	128.14. 0	31,8	18,07	3,33	14,15	
1962 Jan.	127. 0. 0	225,00	188,00	946,43	127.15. 0	31,8	18,41	3,33	14,33	
Febr.	120.10. 0	225,00	181,93	903,77	121.17. 6	31,8	18,36	3,19	14,14	
Marz	116.14. 6	225,00	172,68	874,53	118. 2. 0	31,8	18,22	3,17	13,91	
April	114.10. 6	225,00	166,00	830,01	115. 0. 0	31,8	18,08	3,17	13,28	
Mai	105. 9. 7	225,00	157,45	800,17	109. 2. 6	31,8	17,39	3,12	13,78	
Juni	101. 8. 0	225,00	147,00	719,14	101. 2. 0	31,8	16,93	3,12	14,81	
Juli	103. 0. 0	232,73	147,00	740,16	104. 5. 0	31,8	17,04	3,12	14,19	
Aug.	103. 7. 3	235,00	147,00	739,68	102.17. 6	31,8	16,47	3,12	13,65	
Sept.	106. 7. 0	235,00	147,00	760,57	106.10. 0		16,76		13,78	
Okt.	106.14. 4	235,00	153,19		107. 0. 0		17,04		13,96	
	Umgerechnete Preise für 100 kg in DM									
1958 D	112,34	76,78	116,85	112,13	109,85	272,23	160,57	240,43	48,0018)	
1961 Dez.	145,97	104,17	153,39	146,41	142,32	280,36	186,50	271,70	61,8818)	
1962 März	129,30	104,17	143,34	135,41	130,82	280,29	188,37	258,65	60,8218)	
Juni	111,91	104,17	119,80	111,32	111,58	279,96	174,40	254,27	64,6818)	
Sept.	117,28	108,80	120,01	117,92	117,45		172,51	254,72	60,2918)	

Jahr Monat	noch: J u t e g e w e b e			Verschiedene Bastfasern				Kapak	
	Großbritannien	Frankreich	Indien	Großbritannien		Belgien		Großbritannien	Frankreich
		Paris	Kalkutta	London		Antwerpen		London	Marseille
	Hessians 40 inches 10 ounces f.o.b. Kalkutta	C.S. 370 122cm versteuert ab Werk	Hessians 40 inch., 10 oz. 11 porter loco	Phormium St. Helena I. Qualität	ind. Hanf Benares II I. Qualität	Punga (Malve) I. Qualität	Urëna Lobata	Kalkutta Superfine Termin- lieferung	Kambodscha
	s.d. je 100 yards	NR ^{b)} je m	Rupien je 100 yards	£.s.d. je 2240 lbs		bfrs je 1000 kg		Pence je lb	NR ^{b)} je kg
	Dw.	ME.		ME.	ME.	Dw.	ME.		Dw.
	Originalpreise								
1950 D	107. 5 1/3	1,17	55,00	115. 0. 0	80. 8. 4	15 229	17 885	32,00 ^{a)}	3,11
1954 D	72. 8 1/2	1,33	48,97	71.16. 8	67.11. 8	11 900	15 280		3,69
1958 D	60. 5 3/4	1,46	41,73	54. 3. 4	60.16. 8	11 250	14 800	17,72 ^{a)}	2,07
1959 D	60.11	1,58	41,20	75.16. 8	62.15.10	9 530	14 170 ^{a)}	16,56 ^{a)}	1,81
1960 D	72.11 5/6	1,92	48,76	86. 0.10	72.18. 4	10 020 ^{a)}	15 870 ^{a)}	16,35	1,68
1961 D	83. 0	2,13	56,66	77. 2. 6	98.18. 4	14 740 ^{a)}	21 070	20,44	1,84
1961 Sept.	74. 5 1/4	1,84	51,92	72. 0. 0	76. 0. 0	8 380	17 750	21,50	1,95
1961 Okt.	75. 8 1/2	1,84	54,63	72. 0. 0	78. 0. 0	9 380	18 880	21,50	1,90
1961 Nov.	73. 0	1,84	51,88	69. 0. 0	76. 0. 0	8 550	17 900	21,50	1,90
1961 Dez.	77. 0	1,84	54,36	67. 0. 0	78. 0. 0	-	17 500	21,50	1,90
1962 Jan.	79. 6 3/5	1,84	56,32	75. 0. 0	77. 0. 0	-	17 125	20,80	1,90
1962 Febr.	79. 6	1,80	52,17	75. 0. 0	76. 0. 0	-	16 750	20,75	1,90
1962 März	81. 8 1/4	1,79	56,57	75. 0. 0	80. 0. 0	-	16 300	20,61	1,90
1962 April	79. 8 1/2	1,79	53,93	75. 0. 0	80. 0. 0	-	16 000	19,99	1,90
1962 Mai	80. 1 1/5	1,76	55,66	75. 0. 0	80. 0. 0	-	15 050	19,75	1,90
1962 Juni	88. 9 3/4	1,76	60,62	80. 0. 0	81. 0. 0	-	13 940	19,75	1,90
1962 Juli	83.10 1/5	1,76	57,23	82.10. 0	81. 0. 0	-	14 220	19,75	1,90
1962 Aug.	80.10 1/2	1,76	55,25	83.10. 0	80. 0. 0	-	14 500	19,72	1,90
1962 Sept.	83. 1 1/2	1,76p	56,80	88. 0. 0	81. 0. 0	-	14 690	19,50	1,90
1962 Okt.	80. 6		55,74	90.10. 0	88. 0. 0	-			
	Umgerechnete Preise für 100 kg ¹⁸⁾ in DM								
1958 D	38,74	145,05	40,25	62,46	70,15	95,55	124,38	190,71	205,65
1961 Dez.	47,31	150,13	49,94	74,09	86,26	-	140,61	221,90	155,02
1962 März	50,27	145,65	51,97	83,08	88,62	-	130,92	213,08	155,03
1962 Juni	54,46	143,43	55,69	88,30	89,40	-	111,91	203,45	154,84
1962 Sept.	50,93	143,69	52,18	97,05	89,33	-	116,59	201,02	155,12
	R i n d s h ä u t e								
Jahr Monat	BR-Deutschland Stuttgart	New York	Vereinigte Staaten Chicago		Kanada	Großbritannien London			südafrik.-Kap- getrocknet I. Qualität 18-22 lbs
	Ochsen-, grün gesalzen, rote ohne Kopf 15-24,5 kg Auktionspreis	Kuh-, leichte Packertyp 22 naßgesalzen erstnotierter Monat	Stier- Packertyp, ungebrannte über 58 lbs schwer	Kuh- Packertyp, ungebrannte 30-35 lbs schwer	Stier-, leichte einheimische Packertyp	Frigorificos schwere Ochsen- 25 kg, gesalzen	Americanos trocken 10 kg, gesalzen	Frigorificos B.A. Ochsen naßgesalzen 24-26 kg c & f U.K.	
	DM je kg		Cents je lb		kan. Cents je lb	Pence je lb			
	Dw.		Dw.	Dw.	Dw.	Dw.	Dw.	Dw.	Dw.
	Originalpreise								
1950 D	3,84	23,69	27,05	29,30	30,1	29,21	35,46	24,84	32,05
1954 D	2,52	13,85	11,68	14,30	13,9	19,12	22,45	16,34	25,65
1958 D	2,08	13,00	11,39	16,43	15,0	15,07	18,15	14,22	21,00
1959 D	2,74	23,23	18,96	25,22	23,2	22,23	26,73	20,97	24,82
1960 D	2,71	16,64	13,70	18,75	18,0	17,47	25,10	16,38	22,79
1961 D	2,49	17,06	14,86	19,48	19,5	16,06	19,30	15,19	20,03
1961 Sept.	2,35	18,78	17,45	21,15	22,0	16,33	18,50	15,08	20,50
1961 Okt.	2,31	17,77	16,25	21,13	21,0	15,35	17,90	14,50	20,50
1961 Nov.	2,30	17,95	16,00	21,56	20,0	15,75	18,00	14,94	18,63
1961 Dez.	2,20	18,21	15,00	21,45	20,0	16,25	18,00	15,50	18,00
1962 Jan.	2,23	18,63	15,13	21,44	22,0	16,13	18,00	15,35	18,00
1962 Febr.	2,25	18,34	13,75	21,25	22,0	16,00	18,00	15,00	18,00
1962 März	2,19	18,16	13,88	21,31	22,0	16,50	18,00	15,31	18,00
1962 April	2,13	17,67	14,20	19,60	19,0	16,65	19,70	15,50	18,00
1962 Mai	2,03	17,29	15,69	19,44	19,0	16,47	20,50	15,50	18,00
1962 Juni	1,91	16,76	15,88	18,19	20,0	16,75	20,50	15,50	18,00
1962 Juli	1,72	16,38	15,55	17,10	19,0	16,10	20,50	15,25	18,00
1962 Aug.	1,69	16,74	15,95	16,80	18,0	15,25	19,25	14,81	19,00
1962 Sept.	1,70	16,11	16,33	16,50		15,25	19,25	14,00	19,00
1962 Okt.	1,63	16,14	16,16	17,45		15,25	19,10	13,95	19,10
	Umgerechnete Preise für 100 kg in DM								
1958 D	208,00	120,37	105,46	152,13	142,85	162,19	195,44	153,04	226,01
1961 Dez.	220,00	160,54	132,24	189,11	169,12	167,71	182,78	159,97	182,78
1962 März	219,00	160,06	122,34	187,85	184,80	170,59	186,10	158,29	186,10
1962 Juni	191,00	147,55	139,80	160,14	176,07	172,54	211,17	159,67	189,42
1962 Sept.	170,00	142,08	144,02	145,52		156,97	198,14	144,10	195,56
	noch: R i n d s h ä u t e								
Jahr Monat	Großbritannien London			Manchester	Frankreich Paris		Marseille	Niederlande Amsterdam	
	neuseeland. Kuh-, Freezers naßgesalzen 40-50 lbs	ostafri. "Firsta" 30/40/30 8-12 lbs, getrocknet c & f U.K.	nigerische 70/30 erstnotierter Monat	saubere 60-69 lbs	Ochsen- 32,5-40 kg versteuert Auktionspreis	Kuh- über 31,5 kg	Madagaskar Arsenik- trocken c.i.f.	erstnotierter Monat	Kuh- einheimische frei Gerberei
	Pence je lb			NF ^{b)} je kg				Cents je kg	nl je 1/2 kg
	Dw.	Dw.	Dw.	Dw.	ME.	ME.	Dw.		
	Originalpreise								
1950 D	27,33	30,90	31,21	20,00 ^{a)}	1,39				1,01
1954 D	18,00	32,09	27,89	16,28	0,87	0,94			0,72
1958 D	14,98	30,70	25,77	12,36	0,99	1,06	1,67	144,17 ^{a)}	0,57
1959 D	22,46	43,12	41,30	19,30	1,66	1,76	2,83	210,66	0,88
1960 D	18,22	34,79	37,00	15,75	1,39	1,39	2,85	171,56	0,68
1961 D	17,31	30,47	33,85	15,13	1,25	1,29	2,26	166,18	0,65
1961 Sept.	18,38	30,63	33,00	14,57	1,42	1,46	2,25	170,43	0,66
1961 Okt.	17,70	29,10	33,00	14,44	1,32	1,41	2,25	171,07	0,65
1961 Nov.	16,88	30,13	33,25	13,87	1,23	1,28	2,22	170,07	0,65
1961 Dez.	16,75	30,75	33,50	13,56	1,30	1,31	2,20	164,00	0,65
1962 Jan.	16,50	30,80	33,50	13,94	1,30	1,31	2,16	164,00	0,65
1962 Febr.	16,50	31,00	33,50	13,82	1,35	1,34	2,15	-	0,65
1962 März	16,25	30,88	32,38	13,50	1,35	1,33	2,15	-	0,65
1962 April	16,25	31,00	32,40	13,94	1,34	1,27	2,15	-	0,64
1962 Mai	16,10	30,60	33,00	13,31	1,32	1,28	2,14	-	0,62
1962 Juni	15,69	29,75	33,00	13,97	1,26	1,25	2,10	-	0,59
1962 Juli	14,95	29,30	33,00	13,82	1,31	1,27	2,10	-	0,58
1962 Aug.	14,50	29,38	33,00	12,82	1,23	1,23	2,10	-	0,59
1962 Sept.	14,69	29,69	33,13	13,19	1,24	1,23	2,10	-	
1962 Okt.	14,60	29,70	33,50	12,47			2,10	-	
	Umgerechnete Preise für 100 kg in DM								
1958 D	161,22	330,40	277,34	133,02	98,36	105,31	165,91	159,54	126,15
1961 Dez.	172,87	317,37	345,75	139,95	106,07	106,88	179,50	182,21	144,44
1962 März	168,00	319,26	334,77	139,57	110,15	108,52	175,43	-	143,93
1962 Juni	161,62	306,46	339,94	143,91	102,68	101,87	171,14	-	131,06
1962 Sept.	151,20	305,59	341,00	135,76	101,23	100,00	171,45	-	

Jahr Monat	noch: R i n d s h ä u t e								
	Danemark Kopenhagen	Norwegen	Schweiz	Italien Mailand			Marokko Casablanca	Sudafrika Port Elisabeth	
	Bullen- bis 26 kg	Ochsen- grüne, bis 20 kg Erzeuger- Abrechnungspreis fr. Schlachthof	kurze 35-39,5 kg	Ochsen- 30-40 kg	Kap-, trocken gesalzen 80/20 30-40 lbs	Buenos Aires Americanos 70/30 10-11 kg frei Kauferlager	Addis Abeba 40/50/10 8-12 lbs	naßgesalzen	sonnen- getrocknet I. Qualität 10-19 lbs
	Ore je kg	nkr je kg	sfr je kg	Lire je kg			Dirham je 100 kg	Cents je lb	
	Dw.	ME.	Dw.	Dw.	Originalpreise	Dw.	Dw.	MA.	
1950 D	288 ^{a)}	1,89	1,85	375,1	573,9	599,3	-	112,50	16,1
1954 D	288	3,80	2,02	260,4	387,5	438,3 ^{a)}	384,7	95,31	16,2
1958 D	258 ^{a)}	3,18	1,47	342,5	317,0	394,6	349,2	84,77	10,1
1959 D	367	5,07 ^{a)}	2,33	319,3	421,6	487,8	361,5	138,69	13,4
1960 D	330	4,44	2,19	302,1	407,0	448,1 ^{a)}	429,9	167,29	12,9
1961 D	386	4,71	2,12	267,2	386,9	387,4 ^{a)}	363,5	139,58	
1961 Sept.	386	5,05	2,13	270,0	405,0	-	365,0	125,00	
1961 Okt.	382	5,05	2,00	261,7	385,0	-	345,0	125,00	
1961 Nov.	371	4,93	2,00	247,5	360,0	-	335,0	150,00	
1961 Dez.	356	4,90	2,04	255,0	360,0	-	340,0	160,00	
1962 Jan.	362	4,90	1,98	258,3	360,0	431,7	335,0	140,00	
1962 Febr.	351	4,75	1,98	255,0	370,0	425,0	345,0	140,00	
1962 März	338	4,52	1,86	255,0	370,0	425,0	345,0	145,00	
1962 April	336	4,50	1,86	257,5	385,0	447,5	345,0	145,00	
1962 Mai	328	4,34	1,80	255,8	390,0	453,3	345,0	150,00	
1962 Juni	306	4,21	1,70	247,5	380,0	435,0	345,0	150,00	
1962 Juli	278	4,02	1,70	240,0	365,0	420,0	335,0	150,00	
1962 Aug.	270	3,95	1,68	240,0	365,0	420,0	335,0	162,50	
1962 Sept.	274	3,95	1,68	237,5	365,0	420,0	335,0	162,50	
1962 Okt.	270	3,73		225,0	365,0	410,0	335,0		
Umgerechnete Preise für 100 kg in DM									
1958 D	156,27	186,23	143,76	230,02	212,91	265,01	234,54	84,77	59,39
1961 Dez.	207,09	275,13	189,04	164,35	232,02	-	219,13	126,46	
1962 März	196,44	253,68	171,36	164,22	238,28	273,70	222,18	114,61	
1962 Juni	177,36	235,60	157,32	159,27	244,53	279,92	222,01	118,56	
1962 Sept.	158,33	220,96	155,46	153,12	235,32	270,77	215,97	128,44	

Jahr Monat	K a l b f e l l e								
	Argentinien Buenos Aires	BR-Deutschland Stuttgart	Vereinigte Staaten New York	Großbritannien Manchester	Frankreich Paris	Danemark Kopenhagen	Norwegen	Italien Mailand	
	Frigorificos Kuh- gesalzen	süddeutsche rote, ohne Kopf bis 4,5 kg Auktionspreis	Collector 9 - 12 lbs ungeschoren	Packertyp 9,5-15 lbs	Firsts 9 - 16 lbs	I. Qualität bis 5,9 kg versteuert	8,5-13 kg	bis 7 kg Erzeuger- Abrechnungspreis fr. Schlachthof	4 - 6 kg getrocknete o. Kopf, o. Füße frei
	f.o.b.	Auktionspreis			Auktionspreis	Abrechnungspreis		Kauferlager	
	Pesos je 10 kg	DM je kg	\$ je Fell	Cents je lb	Pence je lb	NF ^{b)} je kg	dkr je 1/2 kg	nkr je kg	Lire je kg
	Dw.	ME.	Dw.	Dw.	Dw.	ME.	MM.	Dw.	Dw.
1950 D	35,20	6,53	7,62	66,90	60,00 ^{a)}	3,73	.	2,96	899,3
1954 D	38,44	5,06	5,29	39,23	42,38 ^{a)}	2,91	.	5,34	715,0
1958 D	93,49	5,85	6,43	48,27	35,55 ^{a)}	4,60	2,05 ^{a)}	5,98	848,4 ^{a)}
1959 D	327,40	7,84	8,63	63,40	46,97 ^{a)}	6,69	3,21 ^{a)}	7,62	1055,2 ^{a)}
1960 D	297,33	6,41	7,48	55,89	36,82 ^{a)}	4,89	2,65	6,60	844,2 ^{a)}
1961 D	247,83	7,36	8,61	62,29	42,50	6,43	2,93	7,69	931,7
1961 Sept.	250,00	7,71	9,00	65,50	44,75	6,94	3,25	8,34	1001,7
1961 Okt.	244,00	7,65	8,75	67,50	44,25	6,63	3,10	8,35	1000,0
1961 Nov.	240,00	7,73	8,50	64,38	44,50	6,71	2,98	8,35	950,0
1961 Dez.	240,00	7,76	8,95	67,00	46,00	7,90	2,96	8,35	855,0
1962 Jan.	240,00	7,70	9,05	67,50	46,00	7,20	2,93	8,35	1025,0
1962 Febr.	247,50	7,38	9,00	68,75	46,00	6,78	2,86	8,35	1003,8
1962 März	250,00	7,22	9,00	70,00	46,00	6,78	2,80	8,22	970,0
1962 April	250,00	7,08	8,75	70,00	46,00	6,35	2,75	8,20	955,0
1962 Mai	270,00	6,83	8,25	66,25	-	6,29	2,68	7,96	924,0
1962 Juni	310,00	6,56	7,66	65,00	-	5,80	2,56	7,79	876,7
1962 Juli	340,00	6,39	7,23	62,00	-	5,42	2,41	7,65	870,0
1962 Aug.	344,00	6,63	7,45	60,50	35,00	5,72	2,24	7,65	878,3
1962 Sept.	365,00p	6,73	7,08	62,50	-	6,40	2,11	7,65	905,0
1962 Okt.	-	6,40	7,13	60,50	-	-	2,02	7,55	891,0
Umgerechnete Preise für 100 kg in DM									
1958 D	-	585,00	567,03	446,95	382,60	457,01	248,34	350,21	569,79
1961 Dez.	116,07	776,00	751,48	590,69	474,76	644,57	344,38	468,84	551,05
1962 März	121,06	722,00	755,49	616,99	475,58	553,21	325,46	461,33	624,68
1962 Juni	105,87	656,00	642,25	572,24	-	472,68	296,76	435,95	564,14
1962 Sept.	115,19	673,00	594,68	551,21	-	522,50	243,85	427,93	583,45

Jahr Monat	R i n d s l e d e r							Kalbleder
	Ver. Staaten Boston	Frankreich	Niederlande	Österreich Wien		Schweiz	Italien Mailand	Ver. Staaten Boston
	schwarze Seiten chromgegerbt Nr. 3	Sohl-, II. Wahl geglättet 3/4 & 4	Vache- Croupens	Sohl-, Croupens lohgegerbt Rotstempel	schwarz, D chromgegerbt	Zahmvache Croupens	Sohl- Boden- schnellgegerbt, in Halften	schwarze Seiten B- und C-Wahl chromgegerbt
	ab Gerberei	verst. ab Werk	ab Gerberei	einschließlich	Rohhautumlage		frei	ab Gerberei
	Cents je squ.foot	NF ^{b)} je kg	hfl je 1/2 kg	Schilling je 100 kg	sfr je kg		Lire je kg	Cents je squ.foot
	ME.	ME.	ME.	MM.	ME.	ME.	Dw.	
1950 D	53,9	6,34	3,38	3 974	5 521	8,04	889,74	106,9
1954 D	31,8	6,51	5,97	4 345	8 713	7,47	762,92	94,2
1958 D	34,7	7,75	5,17	4 482	8 840	7,78	744,25	118,9
1959 D	47,5 ^{a)}	9,86	7,27	5 535	12 038	9,85	853,65	134,2
1960 D	37,5	9,48	5,58	5 233	11 888	10,25	849,17	131,9
1961 D	41,3	9,37	5,00	5 264	12 532	9,08	845,00	140,1
1961 Sept.	45,0	9,81	5,00	5 250	12 875	9,08	845,00	139,8
1961 Okt.	45,0	9,75	5,00	5 250	12 875	9,08	845,00	141,2
1961 Nov.	44,0	9,38	5,00	5 250	12 875	9,08	845,00	138,7
1961 Dez.	44,0	9,38	5,00	5 250	12 875	9,08	845,00	139,7
1962 Jan.	43,0	9,43	5,00	5 250	12 875	9,08	845,00	138,0
1962 Febr.	43,0	9,43	5,00	5 250	12 875	9,08	845,00	138,0
1962 März	42,5	9,43	5,00	5 250	12 875	9,08	840,00	133,0
1962 April	42,5	9,31	5,00	5 250	12 875	9,08	835,00	132,3
1962 Mai	43,5	9,25	5,00	5 250	12 875	9,08	830,00	135,7
1962 Juni	43,5	9,12	5,00	5 250	12 875	9,08	820,00	135,0
1962 Juli	43,5	9,05	5,00	5 250	12 875	9,08	810,00	133,3
1962 Aug.	43,0p	8,98	5,00	5 250	12 875	9,08	810,00	133,7p
1962 Sept.	-	8,79		5 250	12 875	9,08	810,00	
1962 Okt.	-						810,00	
Umgerechnete Preise für 100 kg in DM								
1958 D	15,69 ²³⁾	769,96	1144,23	723,84	1427,66	760,84	499,84	53,75 ²³⁾
1961 Dez.	18,94 ²³⁾	765,32	1111,04	813,17	1994,21	841,43	544,60	60,13 ²³⁾
1962 März	18,29 ²³⁾	769,43	1107,13	812,91	1993,57	836,55	540,96	57,23 ²³⁾
1962 Juni	18,70 ²³⁾	743,24	1110,68	812,65	1992,92	840,27	527,67	58,01 ²³⁾
1962 Sept.	-	717,62		813,96	1996,14	840,23	522,21	

Jahr Monat	nooh: K a l b l e d e r			Quebracho		Myrobalanen		E r d ö l		
	Frankreich Paris	Österreich Wien	Italien Mailand	Ver. Staaten New York	Großbritannien London	Ver. Staaten New York	Großbritannien London	Vereinigte Staaten Bradford	West-Texas	
	B-Ware versteuert ab Gerberei	Boxcalf schwarz, glatt D-Wahl	Chrom-, schwarz fein gefärbt 9 Qu.F. je Fell frei Verkäuferlager	63 % Tannin in Stücken unverzollt ab Kai	Extrakt argentinischer wasserlöslich f.o.b. Buenos Aires	Nüsse Nr. 1 zerquetscht loco	c.i.f.	44,60 B6 Appalachian	36-36,90 B6	
	NFB) je Qu.Fuß	Schilling je qu	Lire je Qu. Fuß	Cents je lb	£.s.d. je 1000 kg	je 2000 lbs	£.s.d. je 1000 kg	ab Bohrfeld \$ je barrel (42 gallons)		
	ME.	MM.	Dw.	Dw.	Originalpreise Dw.	Dw.	Dw.		MM.	
1950 D	2,61	141,0	607	8,32	62.16. 3	51,84	26. 0. 9	3,80	2,44	
1954 D	3,23	199,1	528	11,43	80.15. 3	46,29	22. 5. 9	3,45	2,69	
1958 D	3,90	256,7	590	9,92	66. 1. 5	55,75	20. 1. 0	4,14	2,94	
1959 D	5,28	321,1	802	9,92	66. 1. 5	48,00	22. 7. 0	4,24	2,82	
1960 D	4,84	280,8	631	9,20	-	50,67	23.18. 0	4,69	2,81	
1961 D	5,57	324,9	616	6,61	42. 1. 5a)	57,50	26. 7. 8	4,79	2,85	
1961 Sept.	5,81	339,9	610	6,55	43. 2. 6	57,50	27. 7. 6	4,80	2,86	
1961 Okt.	5,69	339,9	623	6,69	43. 2. 6	57,50	27.12. 0	4,80	2,86	
1961 Nov.	5,69	339,9	610	6,69	43. 2. 6	57,50	28. 0. 0	4,80	2,86	
1961 Dez.	5,94	339,9	610	6,69	43. 2. 6	57,50	28. 0. 0	4,71	2,86	
1962 Jan.	6,29	339,9	610	6,69	43. 2. 6	57,50	28. 2. 0	4,63	2,86	
1962 Febr.	6,29	339,9	610	7,27	50. 0. 0	57,50	30. 5. 0	4,63	2,86	
1962 März	6,29	339,9	590	7,94	50. 0. 0	57,50	31. 0. 0	4,63	2,86	
1962 April	6,16	339,9	590	7,94	50. 0. 0	57,50	30. 4. 0	4,63	2,86	
1962 Mai	6,10	339,9	590	7,94	50. 0. 0	60,00	29.15. 0	4,63	2,86	
1962 Juni	6,10	339,9	580	7,94	50. 0. 0	62,50	29.10. 0	4,63	2,86	
1962 Juli	5,91	339,9	560	7,95	50.12. 8	63,38	29.10. 0	4,63	2,86	
1962 Aug.	6,16	339,9	560	7,96	51. 1. 6	66,00	29.10. 0	4,63	2,86	
1962 Sept.	6,16	339,9	560	7,99	51. 1. 6	66,00	29.10. 0	4,63	2,86	
1962 Okt.	6,16	339,9	560	8,00	51. 1. 6	66,00	29. 4. 0	4,63	2,86	
Umgerechnete Preise für 100 kg in DM										
1958 D	36,71 ²³⁾	41,46 ²³⁾	44,05 ²³⁾	91,85	77,42	25,81	23,49	10,94 ²⁵⁾	7,77 ²⁵⁾	
1961 Dez.	45,94 ²³⁾	52,65 ²³⁾	43,68 ²³⁾	58,98	48,46	25,36	31,46	11,85 ²⁵⁾	7,19 ²⁵⁾	
1962 März	48,64 ²³⁾	52,65 ²³⁾	42,22 ²³⁾	69,98	56,28	25,34	34,89	11,64 ²⁵⁾	7,19 ²⁵⁾	
1962 Juni	47,12 ²³⁾	52,61 ²³⁾	42,18 ²³⁾	69,90	56,07	25,51	33,08	11,63 ²⁵⁾	7,18 ²⁵⁾	
1962 Sept.	47,64 ²³⁾	52,70 ²³⁾	40,11 ²³⁾	70,47	57,23	29,10	33,05	11,65 ²⁵⁾	7,20 ²⁵⁾	
nooh: E r d ö l ²⁴⁾										
Jahr Monat	Saudi - Arabien		Irak		Iran	Kuwait	Arabien Neutrale Zone	Katar	Libyen	
	36-36,90 B6		Baara	Kirkuk	34-34,90 B6 Light	31-31,90 B6	Burghan	39-39,90 B6	Zelten	
	f.o.b.		f.o.b.		f.o.b.	f.o.b.	f.o.b.	f.o.b.	f.o.b.	
	Ras Tanura	Sidon (Liban)	Pao (Irak)	Tripoli (Liban)	Abadab	Mena el Amadi	Mina Saud	Umm Said	Marsa el Brega	
\$ je barrel (42 gallons)										
Originalpreise										
1950 D	1,75	2,41 ^{a)}	1,75 ^{a)}	2,33 ^{a)}	1,68	-	-	1,77 ^{a)}	-	
1954 D	1,97	2,39	1,92	2,39	1,86 ^{o)}	1,72	-	2,06	-	
1958 D	2,12	2,50	2,00	2,50	1,99	1,85	1,61	2,19	-	
1959 D	1,95	2,33	1,84	2,33	1,83	1,69	1,52	2,05	-	
1960 D	1,89	2,27	1,79	2,27	1,78	1,64	1,50	1,97	-	
1961 D	1,84	2,21	1,74	2,21	1,73	1,59	1,48	1,91	2,21	
1961 Sept.	1,84	2,21	1,74	2,21	1,73	1,59	1,48	1,91	2,21	
1961 Okt.	1,84	2,21	1,74	2,21	1,73	1,59	1,48	1,91	2,21	
1961 Nov.	1,84	2,21	1,74	2,21	1,73	1,59	1,48	1,91	2,21	
1961 Dez.	1,84	2,21	1,74	2,21	1,73	1,59	1,48	1,91	2,21	
1962 Jan.	1,84	2,21	1,74	2,21	1,73	1,59	1,48	1,91	2,21	
1962 Febr.	1,84	2,21	1,74	2,21	1,73	1,59	1,48	1,91	2,21	
1962 März	1,84	2,21	1,74	2,21	1,73	1,59	1,48	1,91	2,21	
1962 April	1,84	2,21	1,74	2,21	1,73	1,59	1,48	1,91	2,21	
1962 Mai	1,84	2,21	1,74	2,21	1,73	1,59	1,48	1,91	2,21	
1962 Juni	1,84	2,21	1,74	2,21	1,73	1,59	1,48	1,91	2,21	
1962 Juli	1,84	2,21	1,74	2,21	1,73	1,59	1,48	1,91	2,21	
1962 Aug.	1,84	2,21	1,74	2,21	1,73	1,59	1,48	1,91	2,21	
1962 Sept.	1,84	2,21	1,74	2,21	1,73	1,59	1,48	1,91	2,21	
1962 Okt.	1,84	2,21	1,74	2,21	1,73	1,59	1,48	1,91	2,21	
Umgerechnete Preise für 100 Liter in DM										
1958 D	5,60	6,60	5,28	6,60	5,26	4,89	4,25	5,79	-	
1961 Dez.	4,63	5,56	4,38	5,56	4,35	4,00	3,72	4,80	5,56	
1962 März	4,63	5,56	4,38	5,56	4,35	4,00	3,72	4,80	5,56	
1962 Juni	4,62	5,55	4,37	5,55	4,35	3,99	3,72	4,80	5,55	
1962 Sept.	4,63	5,56	4,38	5,56	4,35	4,00	3,72	4,81	5,56	
nooh: E r d ö l ²⁴⁾										
Jahr Monat	Algerien			Venezuela	Kanada	Wdl. Antillen	Großbritannien	Niederländische Antillen		Iran
	Hassi Messaoud	Tia Juana	Bachaquero	Alberta	Aruba ²⁵⁾	London	Aruba ²⁵⁾	Abadan	Abadan	
	40° B6	26-26,90 B6 Medium	Flatpreis	Pembina Flatpreis	41-43° B6 waterwhite "illuminating" f.o.b.	Kerosin burning oil	schweres Grad C	leichtes Nr. 2		
	Bougie	f.o.b. Amuay	Las Piedras	ab Bohrfeld	f.o.b.	Zone England/Wales	in Schiffsladungen f.o.b.			
\$ je barrel (42 gallons)										
MM.										
Originalpreise										
1950 D	-	2,30	.	.	8,55	14,27	1,74	8,00 ^{a)}	.	
1954 D	-	2,30	.	2,63	9,42	16,83	1,77	8,29	.	
1958 D	2,90	2,55	2,07	2,54	9,10	17,19	2,21	8,49	.	
1959 D	2,79	2,34	1,89	2,42	9,43	18,07	2,00	8,68	8,79	
1960 D	2,77 ^{a)}	2,30	1,88	2,38	9,32	18,50	2,00	8,21	7,97	
1961 D	2,65 ^{a)}	2,30	1,88	2,41	9,60	19,98	2,00	8,27	7,70	
1961 Sept.	2,65	2,30	1,88	2,48	9,50	20,70	2,00	8,10	7,70	
1961 Okt.	2,65	2,30	1,88	2,48	9,50	20,70	2,00	8,10	7,70	
1961 Nov.	2,65	2,30	1,88	2,48	9,50	20,70	2,00	8,10	7,70	
1961 Dez.	2,65	2,30	1,88	2,48	9,62	20,70	2,00	8,22	7,70	
1962 Jan.	2,65	2,30	1,88	2,48	9,70	20,70	2,00	8,30	7,70	
1962 Febr.	2,65	2,30	1,88	2,48	9,70	20,70	2,00	8,30	7,70	
1962 März	2,65	2,30	1,88	2,48	9,70	20,70	2,00	8,30	7,70	
1962 April	2,65	2,30	1,88	2,48	9,65	20,60	2,00	8,21	7,70	
1962 Mai	2,65	2,30	1,88	2,55	9,50	20,50	2,00	7,90	7,70	
1962 Juni	2,65	2,30	1,88	2,55	9,50	20,50	2,00	7,90	7,70	
1962 Juli	2,65	2,30	1,88	2,55	9,50	20,50	2,00	7,90	7,70	
1962 Aug.	2,65	2,30	1,88	2,55	9,50	20,50	2,00	7,90	7,70	
1962 Sept.	2,65	2,30	1,88	2,55	9,50	20,50	2,00	7,90	7,70	
1962 Okt.	2,65	2,30	1,88	2,55	9,50	20,50	2,00	7,90	7,70	
Umgerechnete Preise für 100 Liter in DM										
1958 D	7,66	6,74	5,47	6,90	10,10	18,47	5,84	9,42	-	
1961 Dez.	6,67	5,79	4,73	5,98	10,16	21,33	5,03	8,68	8,13	
1962 März	6,66	5,78	4,73	5,94	10,24	21,35	5,03	8,77	8,13	
1962 Juni	6,66	5,78	4,72	5,88	10,02	21,08	5,02	8,33	8,12	
1962 Sept.	6,67	5,79	4,73	5,95	10,04	21,05	5,03	8,35	8,14	

Jahr Monat	noch: Heizöl									
	BR-Deutschland Düsseldorf		Vereinigte Staaten New York Harbor Kansas/Oklah.		Großbritannien		Frankreich		Niederlande	Schweden
	schweres		Grad C		Nr. 6		schweres		leichtes	I. Qualität
	Mengen ab 15 t fr. Verbraucher		in Schiffsladungen f.o.b.		in Ladungen ab Raffinerie		Zone England und Wales		in Tankwagen bis zu 12 t frei Empfänger	Zone 0 versteuert Verkaufspreis ab Hafentlager
	DM je 1000 kg	\$ je barrel (42 gallons)	MM. \$ je barrel (42 gallons)	Dw. Pence je imperial gallon	Dw. Pence je imperial gallon	Dw. Originalpreise	NP ^{b)} je 1000 kg	je 100 Liter	hfl je 100 Liter	skr je 1000 Liter
1950 D	.	2,08	1,55	8,90	9,47	92,66	113,23	11,43		158,66
1954 D	.	2,25	1,37	10,75	11,63	112,98	135,90	12,20		167,25
1958 D	.	2,62	1,74	12,45	13,77	142,48	172,47	13,26		209,75
1959 D	88,52	2,47	1,96	11,94	13,33	148,11	187,86	13,18		196,00
1960 D	81,46	2,56	1,90	12,75	13,87	145,80	180,79	12,55		182,00
1961 D	81,63	2,62	1,88	14,23	15,36	142,81	179,66	12,67		178,25
1961 Sept.	80,72	2,62	1,85	14,95	16,08	141,30	178,50	12,28		165,00
1961 Okt.	82,77	2,62	1,85	14,95	16,08	141,30	176,80	12,28		165,00
1961 Nov.	83,64	2,62	1,85	14,95	16,08	141,30	176,80	12,28		181,00
1961 Dez.	84,77	2,62	1,85	14,95	16,08	141,30	176,80	12,28		181,00
1962 Jan.	84,05	2,62	1,85	14,95	16,08	141,30	176,80	13,28		181,00
1962 Febr.	84,23	2,62	1,90	14,95	16,08	136,90	176,80	13,28		181,00
1962 März	84,01	2,62	1,90	14,95	16,08	136,90	176,80	13,28		181,00
1962 April	84,01	2,51	1,90	14,85	15,98	135,50	176,80	13,28		181,00
1962 Mai	86,47	2,51	1,90	14,75	15,88	135,50	176,80	13,28		181,00
1962 Juni	86,47	2,51	1,90	14,75	15,88	135,50	173,00	12,13		181,00
1962 Juli	86,47	2,51	1,90	14,75	15,88	135,50	173,00	12,13		181,00
1962 Aug.	86,47	2,51	1,90	14,75	15,88	132,82	170,40	12,13		181,00
1962 Sept.	86,47	2,51	1,90	14,75	15,88	132,82	169,90			181,00
1962 Okt.	86,27	2,51	1,90	14,75	15,88	132,30	169,90			
Ungerechnete Preise für 100 Liter in DM										
1958 D	.	6,92	4,60	13,38	14,80	13,07	14,82	14,67		16,97
1961 Dez.	7,82	6,59	4,65	15,41	16,57	10,64	12,48	13,64		14,00
1962 März	7,77	6,59	4,78	15,42	16,58	10,31	12,48	14,70		14,05
1962 Juni	7,98	6,30	4,77	15,16	16,32	10,19	12,20	13,47		14,05
1962 Sept.	7,98	6,32	4,78	15,15	16,30	9,97	12,00			
Jahr Monat	noch: Heizöl		Diesel- und Gasöl							
	Italien Mailand		Japan Tokio		Niederländische Antillen Aruba ²⁶⁾		Ver. Staaten New York		Großbritannien	Frankreich Paris
	Viscosität 3-70 E/500 C		Grad B Nr. 2		43 - 47 Dieselindex		53 - 57 Dieselindex		Gasöl automotive	Dieselloil
	frei Empfänger		frei Empfänger		f.o.b.		incl. Verladek.		Zone England und Wales	Gasöl versteuert frei Tankstelle Paris
	Lire je 100 kg	Yen je 1000 Liter	Cents je gallon	\$ je 42 gallons	Pence je imperial gallon	je 42 gallons	Pence je imperial gallon	je 100 Liter	hfl je 100 Liter	je 100 Liter
1950 D	1 814	8 667	7,49	7,74	3,66	27,84	12,01	33,09	13,01	
1954 D	1 994	10 400	8,45	8,71	4,10	44,79	14,41	43,54	12,70	
1958 D	2 057	10 144	8,61	8,85	4,09 ^{a)}	46,73	15,94	61,58	13,68	
1959 D	1 937	10 300	8,80	9,05	4,23 ^{a)}	47,56	16,39	64,22	13,58	
1960 D	1 846	10 378	8,26	8,51	4,20	47,89	16,66	63,06	12,85	
1961 D	1 744	9 125	8,37	8,59	4,57	49,02	18,34	63,09	12,94	
1961 Sept.	1 705	8 500	8,20	8,40	4,52	50,75	19,08	62,75	12,55	
1961 Okt.	1 813	8 300	8,20	8,40	4,52	50,75	19,08	62,75	12,55	
1961 Nov.	1 813	8 300	8,20	8,40	4,52	50,75	19,08	62,75	12,55	
1961 Dez.	1 818	8 233	8,32	8,52	4,73	50,75	19,08	62,75	12,55	
1962 Jan.	1 839	8 200	8,40	8,60	4,73	50,75	19,08	62,75	14,15	
1962 Febr.	1 863	8 200	8,40	8,60	4,73	50,75	19,08	63,25	14,15	
1962 März	1 835	8 100	8,40	8,60	4,60	50,75	19,08	63,25	14,15	
1962 April	1 813	8 100	8,31	8,51	4,18	50,75	18,98	63,25	14,15	
1962 Mai	1 766	8 200	8,00	8,20	4,18	50,75	18,88	62,75	13,45	
1962 Juni	1 760	8 300	8,00	8,20	4,18	50,75	18,88	62,75	13,45	
1962 Juli	1 760	8 200	8,00	8,20	4,18	50,75	18,88	62,75	13,45	
1962 Aug.	1 760	8 000	8,00	8,20	4,18	50,75	18,88	62,75	13,45	
1962 Sept.			8,00	8,20	4,18	50,75	18,88	62,75		
1962 Okt.			8,00	8,20	4,18	50,75	18,88	62,75		
Ungerechnete Preise für 100 Liter in DM										
1958 D	11,95	11,84	9,55	9,83	10,80	50,21	17,13	61,18	15,14	
1961 Dez.	10,14	9,15	8,79	9,00	11,90	52,29	19,66	51,20	13,94	
1962 März	10,22	9,00	8,87	9,08	11,57	52,35	19,68	51,61	15,67	
1962 Juni	9,80	9,22	8,44	8,65	10,50	52,16	19,40	51,14	14,94	
1962 Sept.			8,45	8,67	10,52	52,12	19,38	51,23		
Jahr Monat	noch: Diesel- u. Gasöl		Benzin							
	Schweden		Italien		BR-Deutschland		Niederländische Antillen Aruba ²⁶⁾		Iran Abadan	Ver. Staaten New York
	Gasöl Zone 0 27)		Dieselloil 50 Dieselindex		Marken-28)		80 R		93 R	reguläre Grade
	Versteuert Verkaufspreis ab Hafentlager		Versteuert Verkaufspreis ab Lager		VPr. bei Abnahme in Kesselwagen frei Empfangestation		Regular		Premium in Schiffsladungen f.o.b.	Händler - VPr. bei Abnahme in Tankwagen
	skr je 1000 Liter	DM je 100 Liter	DM je 100 Liter	DM je 100 Liter	DM je 100 Liter	DM je 100 Liter	Cents je gallon	je 42 gallons	Pence je imperial gallon	kan. Cents je imp. gallon
1950 D	185,2	6 707	50,25	9,75	-	-	-	-	15,57	22,88
1954 D	202,9	7 850	49,21	9,83	-	-	-	-	22,60	30,63
1958 D	250,8	8 073	48,24	9,10	10,85	-	-	-	15,99	45,75
1959 D	253,0	8 008	45,50	9,22	10,98	-	-	-	16,00	46,00
1960 D	216,4	7 436	48,39	9,25	11,00	-	-	-	16,20	46,00
1961 D	217,5	7 100	47,13	8,42	10,71	-	-	-	16,22	47,30
1961 Sept.	210,0	7 100	46,50	8,20	10,60	-	-	-	16,20	49,00
1961 Okt.	210,0	7 100	47,00	8,20	10,60	-	-	-	16,20	49,00
1961 Nov.	230,0	7 100	47,00	8,20	10,60	-	-	-	16,20	49,00
1961 Dez.	230,0	7 100	47,00	8,08	10,60	-	-	-	16,20	49,00
1962 Jan.	230,0	7 100	47,00	8,00	10,60	-	-	-	16,20	49,00
1962 Febr.	230,0	7 100	47,00	8,00	10,60	-	-	-	16,20	49,00
1962 März	230,0	7 100	47,00	8,00	10,47	-	-	-	16,20	49,00
1962 April	230,0	7 100	47,00	7,93	10,30	-	-	-	16,20	49,00
1962 Mai	230,0	7 100	47,00	7,70	10,30	-	-	-	16,20	49,00
1962 Juni	235,0r	7 100	47,00	7,70	10,30	-	-	-	16,20	49,00
1962 Juli	235,0	7 100	47,00	7,70	10,30	-	-	-	16,20	49,00
1962 Aug.	235,0	7 100	47,00	7,70	10,30	-	-	-	16,20	49,00
1962 Sept.		7 100	47,00	7,70	10,30	-	-	-	16,20	49,00
1962 Okt.		7 100	47,00	7,70	10,30	-	-	-	16,20	49,00
Ungerechnete Preise für 100 Liter in DM										
1958 D	20,29	54,22	48,24	10,10	12,04	-	-	-	17,74	49,16
1961 Dez.	17,80	45,76	47,00	8,54	11,20	-	-	-	17,11	50,49
1962 März	17,85	45,72	47,00	8,45	11,06	-	-	-	17,11	50,55
1962 Juni	18,24	45,69	47,00	8,12	10,87	-	-	-	17,09	50,36
1962 Sept.		45,77	47,00	8,14	10,89	-	-	-	17,12	50,32

Jahr Monat	noch: B e n z i n									Schmieröl
	Frankreich Paris	Schweden	Österreich Wien	Schweiz	Italien Mailand	Spanien	Marokko Casablanca	Japan Tokio	Ver. Staaten West-Pennsylv.	
	Essence tourisme versteuert		in Kesselwagen ab Raffinerie oder Lager		70/72 MM freier Marktpreis				Zylinder- Platt. 6000 P. neutral	
	frei Tankstelle		Schilling je 100 kg	sfr je 100 kg	Lire je 100 Liter	Pesetas je Liter	Dirham je 100 Liter	Yen je 1000 Liter	ab Raffinerie Cents je gallon	
NPB) je 100 Liter	skr je 100 Liter	je 100 kg	je 100 kg	je 100 Liter	je Liter	je 100 Liter	je 1000 Liter	je gallon		
Originalpreise										
1950 D	43,38	72,8	218,5	61,36	10 691	.	19,50	15 023	20,04	
1954 D	59,15	58,0	483,2	56,11	11 619	.	28,02	30 928	13,92	
1958 D	89,94	71,0	367,1	50,47	13 175	.	61,25	30 442	17,34 ^{a)}	
1959 D	94,66	72,3	367,1	47,67	11 883	6,52	61,58	35 711	17,36 ^{a)}	
1960 D	94,75	73,0	367,1	46,73	10 349	7,96	63,25	37 192	20,25	
1961 D	94,00	72,3	380,3	46,73	9 068	7,96	63,25	36 939	22,38	
1961 Sept.	93,93	72,0	380,3	46,73	9 000	7,96	63,25	36 400	23,00	
1961 Okt.	93,93	72,0	380,3	46,73	9 000	7,96	63,25	36 100	23,00	
1961 Nov.	93,93	72,0	380,3	46,73	9 000	7,96	63,25	36 300	23,00	
1961 Dez.	93,93	72,0	380,3	46,73	9 000	7,96	63,25	36 700	23,00	
1962 Jan.	93,93	77,0	380,3	53,42	9 000	7,96	63,25	36 567	24,00	
1962 Febr.	93,93	77,0	380,3	53,42	9 000	7,96	63,25	36 500	24,00	
1962 März	93,93	77,0	380,3	53,42	9 000	7,96	63,25	36 800	24,00	
1962 April	93,93	77,0	380,3	53,42	9 000	7,96	63,25	37 200	24,00	
1962 Mai	93,93	77,0	380,3	53,42	9 000	7,96	63,25	37 400	24,00	
1962 Juni	92,93	79,0	380,3	53,42	9 000	7,96	63,25	37 000	24,00	
1962 Juli	92,93	79,0	380,3	53,42	9 000	7,96	63,25	36 700	24,00	
1962 Aug.	92,93	79,0	380,3	53,42	9 000	7,96	63,25		24,00	
1962 Sept.	92,93		380,3		9 000		63,25		24,00	
1962 Okt.	93,93		380,3		9 000		63,25		24,00	
Ungerechnete Preise für 100 Liter in DM										
1958 D	89,36	57,44	43,34	36,08	88,48	-	61,25	35,53	19,25	
1961 Dez.	76,64	55,71	43,05	31,66	58,01	53,07	49,99	40,78	24,30	
1962 März	76,64	59,75	43,04	35,98	57,96	53,07	49,99	40,56	25,35	
1962 Juni	75,73	61,33	43,03	36,14	57,92	53,07	49,99	41,56	25,32	
1962 Sept.	75,87		43,10	36,14	58,02		49,99		25,36	
Jahr Monat	noch: Schmieröl				Z e m e n t					
	Ver. Staaten Houston	Frankreich Paris	Italien Mailand	BR-Deutschland Hamburg	Ver. Staaten New York	Großbritannien London	Frankreich Paris	Niederlande		
	red oil Nr. 5 - 6 Visc. 500	Spindel-Nr.1 Visc.1,5-2,5	Turbinen- dampfgereinigt	Großhandelsprei bei Abn.von 10t fr. Empfängerstat.	Portland- frei N.Y.	Lieferung von 61ts und mehr in Jutesäcken ab Station Charing-Cross	Type 250/315 mit belgischer A Papier sack	frei Kai		
	Exportpreis fob.Süd-Texas	frei Empfänger	frei Station Mailand	DM je 10 t	\$ je 170,55 kg	s.d. je 2240 lbs	NPB) je 1000kg	hfl je 1000 kg		
	Cents je gallon	NPB) je 100 kg	Lire je 100 kg	DM je 10 t	\$ je 170,55 kg	s.d. je 2240 lbs	NPB) je 1000kg	hfl je 1000 kg		
Originalpreise										
1950 D	13,10	55,26	34 175	600,14	3,16	62. 6	94. 0	.	42,33	
1954 D	14,73	75,20	33 000	783,33	3,60	96. 3	128. 9	.	53,81	
1958 D	18,00	97,90	36 479	800,00	4,23	112. 0	144. 6	93,25	60,00	
1959 D	18,10	102,40	36 158	800,00	4,29	112. 0	144. 6	100,41	58,75	
1960 D	19,54	103,13	35 514	800,00	4,19	110. 2	142. 8 ²	101,15	57,88	
1961 D	20,00	103,80	35 500	800,00	4,20	114. 5 ¹ /3	147. 1 ² /5	101,87	57,56	
1961 Sept.	20,00	103,80	35 800	800,00	4,20	116. 0	148. 6	101,87	57,50	
1961 Okt.	20,00	103,80	35 500	800,00	4,20	116. 0	148. 6	101,87	57,50	
1961 Nov.	20,00	103,80	35 500	800,00	4,20	116. 0	148. 6	101,87	57,50	
1961 Dez.	20,00	103,80	36 000	800,00	4,20	116. 0	148. 6	101,87	57,50	
1962 Jan.	20,00	103,80	36 500	800,00	4,20	116. 0	148. 6	102,59	57,50	
1962 Febr.	20,00	103,80	36 500	800,00	4,20	116. 0	148. 6	105,10	57,50	
1962 März	20,00	103,80	36 500	800,00	4,30	116. 0	148. 6	102,62	57,50	
1962 April	20,00	103,80	37 000	800,00	4,30	116. 0	148. 6	102,62	57,15	
1962 Mai	20,00	103,80	37 000	800,00	4,30	116. 0	148. 6	104,97	57,15	
1962 Juni	20,00	103,80	36 500	800,00	4,30	116. 0	148. 6	107,33	57,15	
1962 Juli	20,00	103,80	36 500	800,00	4,30	116. 0	148. 6	107,33	57,15	
1962 Aug.	20,00	103,80	36 500	800,00	4,30	116. 0	148. 6	107,33	57,15	
1962 Sept.	20,00	103,80	36 500	800,00	4,30	116. 0	148. 6			
1962 Okt.	20,00	103,80	36 500	800,00	4,30	116. 0	148. 6			
Ungerechnete Preise für 100 kg in DM										
1958 D	19,97 ²⁵⁾	97,26	244,99	8,00	10,42	6,46	8,33	9,26	6,64	
1961 Dez.	21,13 ²⁵⁾	84,69	232,02	8,00	9,85	6,41	8,21	8,31	6,39	
1962 März	21,12 ²⁵⁾	84,69	235,06	8,00	10,08	6,42	8,22	8,37	6,37	
1962 Juni	21,10 ²⁵⁾	84,59	234,88	8,00	10,07	6,40	8,19	8,75	6,35	
1962 Sept.	21,14 ²⁵⁾	84,74	235,32	8,00	10,09	6,40	8,19			
Jahr Monat	noch: Z e m e n t							Mauersteine		
	Österreich Wien	Schweiz	Italien Mailand	Spanien	Marokko Casablanca	Algerien Algier	Japan Tokio	Ver. Staaten New York	Frankreich Paris	
	Type 225	Portland- Type 500	Fabrik- nach Absatz von Rabatt u. Skonto	ab Werk	Type 200/250	Pointe pescade versteuert	Portland- in Säcken c.i.f. Jap. Empf.hafen	normal	60x110x220 mm normal versteuert	
	Schilling je 100 kg	sfr je 10 t	Lire je 100 kg	Pesetas je 1000 kg	Dirham je 1000 kg	NPB) je 1000 kg	Yen je 1000 kg	\$ je 1000 Stück	NPB) je 1000 Stück	
	MM.	ME.	Dw.				MA.			
Originalpreise										
1950 D	28,67	543,72	961,0	.	62,39	71,28	5 006	25,67	.	
1954 D	43,50	567,40	1094,5	.	68,24	89,11	8 743	28,22	.	
1958 D	46,80	645,80	1034,4	.	72,42	95,29	7 149	30,97	119,92	
1959 D	46,80	636,00	960,2	925,65	72,60	95,81	6 733	31,67	128,74	
1960 D	46,80	624,17	883,3	949,08	72,60	96,01	6 546	28,69	131,06	
1961 D	46,80	606,62	894,5	765,06	72,60	96,07	6 311	28,96	140,33	
1961 Sept.	46,80	601,72	895,0	765,06	72,60	96,15	6 483	29,11	144,12	
1961 Okt.	46,80	601,72	895,0	765,06	72,60	95,81	6 633	29,20	144,12	
1961 Nov.	46,80	601,72	895,0	765,06	72,60	95,81	6 650	29,18	144,12	
1961 Dez.	46,80	601,72	895,0	765,06	72,60	95,81	6 733	29,18	144,12	
1962 Jan.	46,80	601,72	895,0	776,80	75,13	95,80	6 783	29,20	144,12	
1962 Febr.	46,80	601,72	895,0	776,80	75,13	95,80	6 900	29,40	144,12	
1962 März	46,80	601,72	895,0	790,00	75,13	95,80	6 950	29,65	144,12	
1962 April	46,80	601,72	895,0	790,00	75,13	95,80	6 950	29,65	144,12	
1962 Mai	46,80	601,72	895,0	822,00	75,13		6 950	29,61	150,26	
1962 Juni	46,80	601,72	895,0	800,00	75,13		6 900	29,61	150,26	
1962 Juli	46,80	601,72	895,0		75,13		6 900	29,61	150,26	
1962 Aug.	46,80	601,72	895,0		75,13		6 900	29,61 ^p	150,26	
1962 Sept.	46,80	601,72	895,0		75,13					
1962 Okt.	46,80	601,72	895,0		75,13					
Ungerechnete Preise für 100 kg in DM										
1958 D	7,56	6,32	6,95	-	6,03	9,47	8,34	130,07 ²⁹⁾	119,14 ²⁹⁾	
1961 Dez.	7,25	5,58	5,77	5,10	5,74	7,82	7,48	116,69 ²⁹⁾	117,59 ²⁹⁾	
1962 März	7,25	5,54	5,76	5,27	5,94	7,82	7,72	118,55 ²⁹⁾	117,59 ²⁹⁾	
1962 Juni	7,24	5,57	5,76	5,33	5,84		7,67	118,26 ²⁹⁾	122,46 ²⁹⁾	
1962 Sept.	7,26	5,57	5,77		5,94					

Jahr Monat	noch: Mauersteine						Dachziegel		
	Österreich Wien		Schweiz	Italien Mailand	Spanien	Japan Tokio	Frankreich Paris	Niederlande	Österreich
	normal	Formsteine feuerfeste Ziegel	normal	6x11x23	normal	gewöhnliche 1. Qualität	Tuiles mécaniques versteuert frei Bau	rote holländische	Palzziegel
	Großhandelspre- einschließlich Lagerzuschlag			Ziegelei- Verkaufspreis frei Empfänger	25 x 12 x 5				Großhandelspre- zuzüglich Lagerzuschlag
	Schilling je 100 Stück	je 1000 kg	sfr je 1000 Stück	Lire je 1000 Stück	Pesetas je 100 Stück	Yen je Stück	NF ^{b)} je 1000 Stück	hfl	Schilling je 100 Stück
Originalpreise									
	MM.	MM.	ME.	Dw.		MA.	ME.		MM.
1950 D	31,00	1 139	92,8	7 535	.	4,89	.	122,50	78,6
1954 D	45,00	1 656	97,0	8 445	.	6,00	.	151,83	117,0
1958 D	51,30	1 904	107,0	8 788	.	6,79	431,15	162,50	130,0
1959 D	51,30	1 936	107,0	8 542	63,09	6,70	466,79	165,13	130,0
1960 D	51,53	2 094	107,0	9 602	61,42	7,07	479,42	164,75	130,6
1961 D	53,58	2 094	118,0	11 911	58,99	7,88	509,67	168,83	134,9
1961 Sept.	54,00	2 094	118,0	11 250	58,99	8,00	515,76	168,00	135,0
1961 Okt.	54,00	2 094	118,0	11 250	58,99	8,00	515,76	168,00	135,0
1961 Nov.	54,00	2 094	118,0	11 250	58,99	8,50	515,76	168,00	135,0
1961 Dez.	56,80	2 094	118,0	11 250	58,99	8,50	515,76	178,00	142,2
1962 Jan.	56,80	2 094	118,0	11 250	58,99	8,50	564,74	178,00	142,2
1962 Febr.	56,80	2 094	118,0	11 500	58,99	8,50	564,74	178,00	142,2
1962 März	56,80	2 094	118,0	11 750	58,99	8,50	564,74	178,00	142,2
1962 April	54,00	2 094	118,0	11 750	60,63	8,50	564,74	178,00	135,0
1962 Mai	54,00	2 094	118,0	11 800	60,63	8,50	564,74	-	135,0
1962 Juni	54,00	2 094	118,0	12 050	66,10	8,50	564,74	-	135,0
1962 Juli	54,00	2 094	118,0	12 250	66,10	8,50	564,74	-	135,0
1962 Aug.	54,00	2 094	118,0	12 250		8,50	564,74	-	-
1962 Sept.	54,00	2 094	118,0	12 316				-	-
1962 Okt.	54,00	2 094	118,0	12 750				-	-
Umgerechnete Preise für 1000 Stück in DM									
1958 D	82,85	30,75 ³⁰⁾	104,64	59,02	-	79,24	428,35	179,89	209,95
1961 Dez.	87,98	32,42 ³⁰⁾	109,35	72,51	39,33	94,44	420,81	197,77	220,25
1962 März	87,95	32,42 ³⁰⁾	108,71	75,67	39,33	94,44	460,79	197,07	220,18
1962 Juni	83,59	32,41 ³⁰⁾	109,20	77,34	44,07	94,44	460,24	-	208,97
1962 Sept.	83,72	32,47 ³⁰⁾	109,19	79,41				-	209,30
Jahr Monat	noch: Dachziegel		Baukalk				Teer	Marmor	Gips
	Schweiz	Italien Mailand	BR-Deutschland Bayern	Ver. Staaten New York	Frankreich Paris	Spanien	Frankreich Paris	Italien Massa Carrara	Frankreich Paris
	Biberschwanz	Marseiller Brgr 131/2 St. je m ²	Weißstück- 31)	pulverisiert	Lösch-, 30/60 versteuert in Papiersäcken	einheimischer	Straßen- halbflüssig 120-3000 Visc. versteuert ab Werk	gelbweiß, Ia in Blöcken von 151x249 mm frei Waggon Abgangstation	Bau-, fein
		ab Ziegelei	ab Werk	frei Bau					versteuert in Säcken frei Bau
	sfr je 1000 Stück	Lire je 1000 Stück	DM je 1000 kg	\$ je 2000 lbs	NF ^{b)} je 1000 kg	Pesetas je 30 kg	NF ^{b)} je 1000 kg	Lire je cbm	NF ^{b)} je 1000 kg
Originalpreise									
	ME.	Dw.							
1950 D	135,7	21 585	37,00	25,00	.	.	131,23	74 500	.
1954 D	153,0	28 113	48,00	25,00	.	.	144,65	82 000	.
1958 D	168,0	24 183	53,50	26,41	77,68	.	163,60	86 000	65,08
1959 D	168,0	23 708	53,50	26,12	83,65	7,22	183,38	86 000	72,92
1960 D	168,0	29 417	65,38	24,83	84,34	6,83	181,92	86 000	73,57
1961 D	196,0	33 038	67,00	37,00	85,04	6,75	181,25	100 000	76,85
1961 Sept.	196,0	31 000	68,00	38,00	85,04	6,72	181,25	100 000	76,96
1961 Okt.	196,0	31 000	68,00	38,00	85,04	6,72	181,25	100 000	76,96
1961 Nov.	196,0	32 000	68,00	38,00	85,04	6,72	181,25	100 000	76,96
1961 Dez.	196,0	33 000	68,00	38,00	85,04	6,72	181,25	100 000	81,25
1962 Jan.	196,0	33 000	68,00	38,00	85,64	6,72	181,25	100 000	81,25
1962 Febr.	196,0	33 000	68,00	38,00	86,94	6,72	181,25	100 000	81,25
1962 März	196,0	33 000	68,00	38,00	85,66	6,72	181,25	100 000	81,25
1962 April	196,0	33 000	68,00	38,00	85,66	6,72	181,25	100 000	81,25
1962 Mai	196,0	33 000	68,00	38,00	87,37	6,72	181,25	100 000	81,25
1962 Juni	196,0	32 750	55,50	38,00	87,37	6,72	181,25	100 000	81,25
1962 Juli	196,0	32 500	55,50	38,00	87,37	6,72	181,25	120 000	81,25
1962 Aug.	196,0	32 500	55,50	38,00	87,37		181,25	120 000	81,25
1962 Sept.	196,0	32 500	55,50	38,00			181,25		
1962 Okt.	196,0	32 500	55,50	38,00			181,25		
Umgerechnete Preise für 100 kg in DM									
1958 D	164,29 ²⁹⁾	162,41 ²⁹⁾	5,35	12,23	7,72	-	16,25	577,58 ³⁰⁾	6,47
1961 Dez.	181,63 ²⁹⁾	212,69 ²⁹⁾	6,80	16,75	6,94	14,93	14,79	644,50 ³⁰⁾	6,63
1962 März	180,58 ²⁹⁾	212,52 ²⁹⁾	6,80	16,75	6,99	14,93	14,79	644,00 ³⁰⁾	6,63
1962 Juni	181,38 ²⁹⁾	210,75 ²⁹⁾	5,55	16,73	7,12	14,93	14,77	643,50 ³⁰⁾	6,62
1962 Sept.	181,37 ²⁹⁾	209,53 ²⁹⁾	5,55	16,76			14,80		
Jahr Monat	Glas				Farbstoffe				
	BR-Deutschland	Vereinigte Staaten New York		Frankreich Paris	Italien Mailand	Vereinigte Staaten New York			
	Fenster- DIN. 1249 2. Sorte	einfaches Fenster- Grad B	Platten poliert	einf. Fenster-	Fenster- 2 - 4 mm stark weiß	Kristall- 4 - 8 mm stark fein ³²⁾	Lithopone einfach	Mennige rot in Wagenladungen	Ruß ungepreßt
	Erzeugerpreis	40 inches ab Werk	25/50 sq.ft.	versteuert frei Bau	"St. Gobain" ab Werk	16,96 qm-Platten ab Werk			
	DM je qm	\$ je 50 sq. feet	Cents je sq. foot	NF ^{b)} je qm	Lire je qm		\$ je 100 lbs		
Originalpreise									
	Dw.		ME.		Dw.	Dw.	Dw.	Dw.	Dw.
1950 D	1,48	5,70	41,20	.	683	6 000	.	12,88	11,98
1954 D	1,80	6,75	47,70	.	595	5 000	.		
1958 D	1,79	7,19	49,55	5,36	548	5 000	8,75	14,38	10,63
1959 D	1,79	7,90	49,25	5,69	537	5 000	8,75	14,38	10,63
1960 D	1,79	7,88	49,25	5,72	528	5 500	8,75	14,38	11,43
1961 D	1,79	7,85	47,62	6,02	537	5 042	8,75	14,38	11,25
1961 Sept.	1,79	7,88	46,45	6,03	537	5 000	8,75	14,38	11,25
1961 Okt.	1,79	7,88	46,45	6,03	537	5 000	8,75	14,38	11,25
1961 Nov.	1,79	7,88	46,45	6,03	537	5 000	8,75	14,38	11,25
1961 Dez.	1,79	7,88	46,45	6,03	537	5 000	8,75	14,38	11,25
1962 Jan.	1,79	7,88	46,45	6,03	537	5 167	8,75	14,38	11,25
1962 Febr.	1,79	7,88	46,45	6,28	537	5 632	8,75	14,38	11,25
1962 März	1,79	8,63	46,45	6,54	537	5 831	8,75	14,38	11,25
1962 April	1,79	8,63	46,45	6,54	572	6 125	8,75	14,38	11,25
1962 Mai	1,79	8,63	46,45	6,54	572	6 125	8,75	14,38	11,25
1962 Juni	1,79	8,63	46,45	6,54	572	6 125	8,75	14,38	11,25
1962 Juli	1,79	8,63	46,45	6,54	572	6 125	8,75	14,38	11,25
1962 Aug.	1,79	8,63	46,45p	6,54	572	6 148	8,75	14,38	11,25
1962 Sept.	1,79	8,03				6 300	8,75	14,38	11,25
1962 Okt.	1,79	7,43				6 300	8,75	14,38	11,25
Umgerechnete Preise für 100 qm in DM									
1958 D	179,00	650,11	2275,89	532,52	368,04	3358,00	81,02 ³⁰⁾	133,15 ³⁰⁾	98,34 ³⁰⁾
1961 Dez.	179,00	678,40	1999,47	491,99	346,10	3222,50	77,14 ³⁰⁾	126,78 ³⁰⁾	99,18 ³⁰⁾
1962 März	179,00	742,77	1998,94	533,62	345,83	3755,45	77,12 ³⁰⁾	126,75 ³⁰⁾	99,16 ³⁰⁾
1962 Juni	179,00	741,90	1996,59	532,98	368,08	3941,44	77,03 ³⁰⁾	126,60 ³⁰⁾	99,04 ³⁰⁾
1962 Sept.	179,00	691,54				4061,61	77,17 ³⁰⁾	126,82 ³⁰⁾	99,22 ³⁰⁾

H o l z									
Jahr Monat	BR-Deutschland Bayern	Vereinigte Staaten				New York	Schweden		
	Fichten- und Tannenbretter 33)	Douglastanne Common Nr. 1 trocken 2"x4"x16"s,s4s	Weißfichte Nr. 3 Ponderosa 1"x12", RL	Gelbfichte Nr. 2 Southern 1"x6",s4s	Eiche Dielen34) Select RD	Fichte Southern	Kiefer 2 1/2x7 u/s	Kiefer und Fichte 2 1/2 x 7 v	Fichte 2 1/2x7 u/s
	ab Werk	ab Sägewerk				loco	Exportnotierung, f.o.b. Härnsand-Distrikt		
	DM je cbm	\$ je 1000 board feet (2,36 cbm)					skr je standard (4,672 cbm)		
Originalpreise									
1950 D	89,04	76,99	71,27	74,36	198,23	75,39	788	705	740
1954 D	140,26	74,22	71,08	73,91	177,75	81,22	1 158	999	1 048
1958 D	157,64	77,89	68,70	76,08	169,60	92,95	1 162	901	1 009
1959 D	151,55	85,85	78,41	80,67	177,33	95,75	1 163	832	930
1960 D	152,60	81,13	74,95	77,84	184,99	93,94	1 255	961	1 049
1961 D	161,81	78,43	69,63	72,43	168,55	85,33	1 251	942	1 018 ^{a)}
1961 Sept.	163,69	78,95	66,68	72,86	165,67	85,00	1 250	915	980
Okt.	164,08	76,85	66,83	72,86	164,47	85,00	1 215	880	960
Nov.	164,08	76,66	66,03	72,80	164,42	85,00	1 190	865	960
Dez.	164,08	75,53	65,74	72,40	163,26	85,00	1 215	885	980
1962 Jan.	168,88	75,20	64,67	73,19	159,64	85,00	1 205	900	980
Febr.	168,66	76,18	65,69	73,11	160,15	85,00	1 200	905	975
März	168,50	77,89	67,32	73,44	160,82	85,00	1 200	900	980
April	168,69	78,46	70,91	73,67	162,06	85,00	1 195	900	970
Mai	168,69	79,03	71,49	73,84	161,55	85,00	1 190	895	975
Juni	168,69	78,91	69,59	73,71	162,01	85,00	1 190	900	980
Juli	169,13	81,29	69,08	73,45	162,48	85,00	1 185	900	980
Aug.	169,06	81,37p	67,76p	73,37p	162,48p	85,00	1 175	890	975
Sept.	169,06								
Okt.	168,88p								
Ungerechnete Preise für 1 cbm in DM									
1958 D	157,64	138,63	122,28	135,42	301,87	165,44	201,21	156,02	174,72
1961 Dez.	164,08	127,99	111,41	122,70	276,67	144,05	201,22	142,09	162,30
1962 März	168,50	131,97	114,06	124,42	272,47	144,01	199,31	149,48	162,77
Juni	168,69	133,53	117,76	124,73	274,16	143,84	197,72	149,54	162,83
Sept.	169,06					144,10			
noch: H o l z									
Jahr Monat	Finnland		Großbritannien Liverpool			Frankreich			
	Gruben-	Fichte Bretter ungehobelt	Tiama	Iroko	Mahagoni Lagos Handels- qualität	Gruben- geschält I. Klasse	Fichte u.Tanne zur Papier- herstellung	Tanne	Eiche
	Erzeugerdurchschnittspreis f.o.b.		c.i.f.			frei Waggon		gesteuert	
	Fmk je 6,1163 cbm		£ s. d. je 2240 lbs			NF ^{b)} je cbm			
	je standard								
Originalpreise									
1950 D	9 000	28 000	16.10. 0 ^{a)}	19.10. 0 ^{a)}		18,31	14,64	48,74	89,76
1954 D	12 900	45 100	22. 9. 7	18.17. 3	22. 7.10	37,35	44,10	140,20	173,95
1958 D	19 567	58 408	17. 8. 8	17. 1. 6	24.13. 0	46,19	49,40	186,91	233,83
1959 D	16 917	50 558	15. 3.11	15.14. 6	23. 4. 2	48,95	50,00	180,17	230,66
1960 D	15 625	56 583	16. 5. 3	16. 8. 4	26. 3. 6	50,28	50,55	190,33	235,92
1961 D	17 133	60 808	16.12. 2	16. 8. 6	27.16. 3	51,95	58,04	226,19	254,27
1961 Sept.	18 100	61 700	18. 3. 0	16. 4. 0	27.10. 0	52,30	57,74	234,53	259,53
Okt.	17 500	60 700	18.13. 0	16. 7. 6	28.10. 6	52,30	57,74	238,10	259,53
Nov.	17 200	59 800	18. 5. 6	16.17. 7	28. 2. 3	52,30	59,53	240,48	263,10
Dez.	17 000	57 600	18. 3. 0	16.11. 0	27.15. 2	52,30	59,53	240,48	263,10
1962 Jan.	18 000	58 000	18. 5. 6	16.17. 7	28.10. 6	53,41	59,53	240,48	263,10
Febr.	17 100	56 000	18.13. 0	16. 7. 6	28. 2. 3	53,41	59,53	238,10	263,10
März	17 200	59 800	18. 3. 0	16.17. 7	28.10. 6	53,41	59,53	235,72	263,10
April	17 500	56 200	18. 5. 6	16.17. 7	28. 2. 3	54,42	59,53	235,72	263,10
Mai	17 200	57 200	18.13. 0	16. 7. 6	28.10. 6	54,42	60,12	235,72	267,86
Juni	17 100	58 400	18. 3. 0	16. 1. 2	28. 2. 3	55,69	60,12	235,72	267,86
Juli	18 500	59 600	18. 4. 6	16. 3. 5	27.19. 9	55,69	60,12	235,72	267,86
Aug.	17 000	58 900	18.13. 0	16. 1. 2	28.10. 6	55,69	60,12	235,72	267,86
Sept.			17. 6. 6	16.14. 2	27.12. 3	55,69	60,12	235,72	267,86
Okt.			18. 5. 6	16. 7. 6	27. 9. 1				
Ungerechnete Preise für 1 cbm in DM									
1958 D	41,99	164,08	201,0235	196,8935	284,2435	45,89	49,08	185,70	232,31
1961 D	34,74	154,11	205,0635	185,9635	311,8935	42,67	48,57	196,21	214,67
1962 März	35,15	159,99	201,0535	186,9735	317,0935	43,58	48,57	192,33	214,67
Juni	34,95	156,25	200,3235	177,2335	310,2735	45,39	49,00	192,10	218,30
Sept.			191,0635	184,2635	304,5135	45,47	49,08	192,44	218,68
noch: H o l z									
Jahr Monat	Frankreich					Belgien Antwerpen	Osterreich Wien	Schweiz	
	Acajou mit Rinde	Tiama	Iroko	Mahagoni I. Qualität	Makoré	Limba Stämme mit Rinde	Bauholz Schnittware	Fichte u.Tanne und Nutzholz	
	ab Westafrika	f.o.b. Elfenbeinküste				ab Republik Kongo c.i.f.		waggonverladen ab Sägewerk	ab Wald
	NF ^{b)} je 1000 kg	CFA-frs je cbm				bfrs je cbm		Schilling je cbm	sfr je cbm
	Originalpreise								
1950 D	170,66	5 500 ^{a)}	6 300 ^{a)}	7 900 ^{a)}	5 750 ^{a)}	1 935		292,7	58,83
1954 D	243,98	4 897	7 198	8 660	6 589	2 304		704,2	79,43
1958 D	286,23	5 360	6 663	6 954	7 777	2 525	4 394	869,2	101,28
1959 D	300,10	5 152	6 756	7 575	8 406	2 621	4 244	827,5	97,04
1960 D	328,15	5 698	8 254	9 708	9 250	2 944 ^{a)}	4 744 ^{a)}	836,7	100,16
1961 D	349,39	6 388	9 704	9 521	9 548	2 704	5 017	915,8	106,43
1961 Sept.	357,15	6 450	10 000	9 250	9 625	2 675	5 000	930,0	107,74
Okt.	345,25	6 000	9 250	8 750	9 500	2 675	5 000	940,0	107,74
Nov.	345,25	6 400	8 750	9 000	9 500	2 675	5 000	945,0	107,74
Dez.	345,25	6 400	8 750	9 000	9 500	2 675	5 000	945,0	109,24
1962 Jan.	333,34	400	8 750	9 000	9 500	2 675	4 950	950,0	109,24
Febr.	333,34	6 625	9 000	9 000	9 500	2 675	4 950	950,0	113,94
März	333,34	6 625	8 750	9 000	9 500	2 675	4 950	950,0	113,95
April	333,34	6 625	8 750	9 000	9 500	2 675	4 950	950,0	113,95
Mai	333,34	6 625	8 750	9 000	9 500	2 675	4 950	950,0	113,95
Juni	333,34	6 625	8 750	9 000	9 500	2 700	4 950	950,0	113,95
Juli	333,34	6 625	8 750	9 000	9 500	2 700	4 950	950,0	115,01
Aug.	333,34	6 625	8 750	9 000	9 500	2 700	4 950	950,0	115,01
Sept.	333,34	6 625	8 750	9 000	9 500	2 700	4 950	950,0	115,01
Okt.	333,34	6 500	8 500	9 000	9 000	2 700	4 950	950,0	115,01
Ungerechnete Preise für 1 cbm in DM									
1958 D	284,3735	107,20	133,26	139,08	155,54	212,20	369,27	140,38	99,05
1961 Dez.	281,6935	103,71	141,79	145,84	153,94	214,94	401,75	146,37	101,23
1962 März	271,9935	107,35	141,79	145,84	153,94	214,86	397,58	147,10	104,98
Juni	271,6835	107,35	141,79	145,84	153,94	216,76	397,39	147,05	106,43
Sept.	272,1435	107,35	141,79	145,84	153,94	217,11	398,03	147,29	106,43

		noch: H o l z									
		Italien						Kanada			
Jahr Monat	Belluno	Turin			Mailand						
	Tannen- I a Bretter 4 m lang, 20-60 mm stark frei Verladestation	Lärchen- Ia, 4 mm lang 20-60 mm stark	Buchen- slowenische prima Qualität	Eichen- Importware	Tannen- Bretter	Fußbaum- Bretter inländische	Kastanien- Bretter inländische	Kiefer- Common 1 1"x8", 8/16/ 36)	Fichte handelsüblich 1" x 6/7"		
	ab Lager										
	Lire je obm							kan. \$ je 1000 bd. ft.			
		Dw.	Dw.	Dw.		Dw.	Dw.				
		Originalpreise									
1950 D	28 125	38 750	53 225	68 000	38 458	44 838	24 083	.		67,08	
1954 D	43 344	53 990	73 716	89 900	51 472	57 500	29 855	165,00		81,92	
1958 D	47 500	60 000	73 500	96 063	57 000	62 500	31 500	180,00		84,83	
1959 D	47 625	60 000	73 500	96 500	57 000	62 292	31 500	184,67		85,50	
1960 D	47 813	60 750	73 500	96 500	58 667	60 000	32 500	187,00		85,50	
1961 D	48 258	62 667	71 634	96 242	59 208	60 000	32 500	185,00		85,50	
1961 Sept.	48 250	63 000	71 500	96 000	59 000	60 000	32 500	185,00		85,50	
1961 Okt.	48 250	63 000	71 500	96 000	59 000	60 000	32 500	185,00		85,50	
1961 Nov.	48 250	63 000	71 500	96 000	59 000	60 000	32 500	185,00		85,50	
1961 Dez.	48 250	63 000	71 500	98 500	61 500	60 000	32 500	185,00		85,50	
1962 Jan.	48 250	63 000	71 500	98 500	61 500	60 000	32 500	185,00		85,50	
1962 Febr.	48 250	63 000	71 500	98 500	61 500	60 000	32 500	185,00		85,50	
1962 März	48 250	63 000	71 500	98 500	61 500	60 000	32 500	185,00		85,50	
1962 April	48 250	63 000	71 500	98 500	61 500	60 000	32 500	185,00		85,50	
1962 Mai	48 250	63 000	71 500	98 500	61 500	60 000	32 500	185,00		85,50	
1962 Juni	48 250	63 000	71 500	98 500	61 500	60 000	32 500	185,00		85,50	
1962 Juli	48 250	63 000	71 500	98 500	61 500	60 000	32 500	185,00		85,50	
1962 Aug.	48 250	63 000	71 500	98 500	61 500	60 000	32 500	185,00		85,50	
1962 Sept.	48 250	63 000	71 500	98 500	61 500	60 000	32 500	185,00		85,50	
1962 Okt.	48 250	63 000	71 500	98 500	61 500	60 000	32 500	185,00		85,50	
Umgerechnete Preise für 1 obm in DM											
1958 D	319,01	402,96	493,63	645,16	382,81	419,75	211,55	329,51		155,29	
1961 Dez.	310,97	406,04	460,82	634,83	396,37	386,70	209,46	298,92		138,15	
1962 März	310,73	405,72	460,46	634,34	396,06	386,40	209,30	298,71		138,05	
1962 Juni	310,49	405,41	460,10	633,85	395,75	386,10	209,14	287,82		133,02	
1962 Sept.	310,49	405,41	460,96	635,03	396,49	386,82	209,53				
H o l z s c h l i f f											
Jahr Monat	BR-Deutschland	Ver. Staaten	Großbritannien	Frankreich Rouen	Norwegen	Schweden	Finnland	Italien Mailand			
	normaler Handels- 100/100 Fabrikverkaufs- Preis in Verladestation	einheimischer Br. 1 lufttrocken frei Empfänger	skandinavisches Br. 1 Kontraktpreis auf Ostküste UK Trockengewicht	importierter mechanisch getrocknet c.i.f.	weiß 50/100 trocken nach UK	naß Exportpreis f.o.b.	getrocknet	importierter Tannen- lufttrocken	einheimischer Pappel- frei Station Mailand		
	DM je 100 kg	\$ je 2000 lbs	\$ s.d. je 2240 lbs	NP ^{b)} je 100 kg	nkr je 1016 kg	skr je 1000 kg	fmk je 1000 kg	Lire je 100 kg			
	Dw. ME. Originalpreise Dw. Dw.										
	Umgerechnete Preise für 100 kg in DM										
1950 D	32,90	69,23	22.18. 5	23,00	344,4	254	.	5 474	6 692		
1954 D	42,30	81,25	27.10. 0	28,85	550,0	342	14 450	6 198	6 948		
1958 D	43,64	86,25	29.12. 6	35,44	592,7	354	20 167	6 517	6 782		
1959 D	39,86	86,25	28.10. 0	42,22	571,0	334	18 558	5 997	6 304		
1960 D	39,94	86,25	28.10. 0	41,58	570,8	331	18 975	6 171	6 502		
1961 D	40,82	86,25	28.10. 0	41,10	570,0	333	18 792	6 451	6 775		
1961 Sept.	40,75	86,25	28.10. 0	41,10	570,0	332	18 600	6 450	6 750		
1961 Okt.	40,75	86,25	28.10. 0	41,10	570,0	331	18 700	6 450	6 750		
1961 Nov.	40,75	86,25	28.10. 0	41,10	570,0	334	18 800	6 450	6 750		
1961 Dez.	40,75	86,25	28.10. 0	41,10	570,0	331	18 900	6 450	6 750		
1962 Jan.	40,75	87,50	28.10. 0	41,02	570,0	329	18 800	6 450	6 750		
1962 Febr.	40,75	87,50	28.10. 0	41,02	570,0	342	18 700	6 450	6 750		
1962 März	40,75	87,50	28.10. 0	41,02	570,0	341	18 900	6 450	6 750		
1962 April	40,75	87,50	28.10. 0	41,02	570,0	337	19 300	6 450	6 750		
1962 Mai	40,75	87,50	28.10. 0	41,02	570,0	328	18 800	6 450	6 750		
1962 Juni	40,75	87,50	28.10. 0	41,02	570,0	332	18 400	6 450	6 725		
1962 Juli	40,75	87,50	28.10. 0	41,02	570,0	332	16 000	6 450	6 700		
1962 Aug.	40,75	87,50	28.10. 0	41,02	570,0		18 300	6 475	6 700		
1962 Sept.	40,75	87,50	28.10. 0	41,02	570,0			6 500	6 700		
1962 Okt.	40,75	87,50	28.10. 0	41,02	570,0			6 500	6 750		
Umgerechnete Preise für 100 kg in DM											
1958 D	43,64	39,93	34,16	35,21	34,16	28,64	27,06	43,77	45,55		
1961 Dez.	40,75	38,02	31,52	33,53	31,50	25,61	23,63	41,57	43,50		
1962 März	40,75	38,56	31,57	33,47	31,49	26,46	23,63	41,54	43,47		
1962 Juni	40,75	38,52	31,46	33,43	31,40	25,78	23,00	41,51	43,28		
1962 Sept.	40,75		31,43		31,38			41,91	43,19		
S u l f i t - Z e l l s t o f f											
Jahr Monat	BR-Deutschland	Vereinigte Staaten		Kanada	Großbritannien		Frankreich Rouen	Niederlande			
	Ia ungebleicht absolut trocken Großhandelspre. frei 37) Empfangestation	ungebleicht	gebleicht	ungebleicht	skandinavischer ungebleicht gebleicht	Importiert	ungebleicht gebleicht	ab Werk			
	DM je 100 kg	\$ je 2000 lbs	\$ s.d. je 2240 lbs	kan. \$ je 2000 lbs	c.i.f. Ostküste UK. Trockengewicht	c.i.f.	c.i.f.	hfl je 100 kg			
	Dw. Dw. ME. ME.										
	Originalpreise										
1950 D	55,17	106,2	122,8	115,03	37. 7. 7	59.15. 0	42,39	50,70	48,58		
1954 D	76,49	120,6	140,0	116,69	47. 0. 0	57. 1. 3	46,10	56,38	56,17		
1958 D	82,25	135,0	155,0	130,88	47. 6. 3	57.10. 0	53,13	68,53	58,01		
1959 D	69,50	135,0	155,0	129,50	45. 0. 0	55. 0. 0	65,69	80,45	52,56		
1960 D	70,25	134,0	153,1	130,19	46. 5. 0	56. 0. 0	67,14	81,33	51,80		
1961 D	74,00	125,0	140,0	123,61	48. 5. 1	55.13. 0	69,38	80,20	52,34		
1961 Sept.	74,00	125,0	140,0	124,80	48. 0. 3	54.16. 0	69,00	78,90	52,22		
1961 Okt.	74,00	125,0	140,0	124,60	48. 0. 3	54.16. 0	69,00	78,90	52,22		
1961 Nov.	74,00	125,0	140,0	125,10	48. 0. 3	54.16. 0	69,00	78,90	51,38		
1961 Dez.	74,00	125,0	140,0	126,20	48. 0. 3	54.16. 0	69,00	78,90	51,38		
1962 Jan.	74,00	125,0	140,0	126,00	47. 0. 0	52.10. 0	67,69	75,25	51,13		
1962 Febr.	74,00	125,0	140,0	127,10	47. 0. 0	52.10. 0	67,69	75,25	51,13		
1962 März	74,00	125,0	140,0	126,90	47. 0. 0	52.10. 0	67,69	75,25	51,13		
1962 April	74,00	125,0	140,0	127,00	47. 0. 0	52.10. 0	67,69	75,25	50,63		
1962 Mai	74,00	125,0	140,0	131,70	47. 0. 0	52.10. 0	67,69	75,25	50,63		
1962 Juni	74,00	125,0	140,0	131,90	47. 0. 0	52.10. 0	67,69	75,25	50,63		
1962 Juli	74,00	125,0	140,0	130,60	47. 0. 0	52.10. 0	65,67	73,25	50,63		
1962 Aug.	74,00	125,0	140,0	130,40	47. 0. 0	52.10. 0	65,67	73,25	50,63		
1962 Sept.	74,00	125,0	140,0		47. 0. 0	52.10. 0					
1962 Okt.	70,50	125,0	140,0		47. 0. 0	52.10. 0					
Umgerechnete Preise für 100 kg in DM											
1958 D	82,25	62,50	71,76	62,32	54,56	66,30	52,78	68,08	64,19		
1961 Dez.	74,00	55,10	61,71	53,36	53,09	60,60	56,30	64,38	57,08		
1962 März	74,00	55,09	61,70	53,30	52,06	58,16	55,23	61,40	56,61		
1962 Juni	74,00	55,02	61,63	53,38	51,87	57,94	55,16	61,33	56,23		
1962 Sept.	74,00	55,12	61,74		51,83	57,90					

Jahr Monat	noch: Sulfitt - Zellstoff															
	Norwegen	Schweden		Finnland		Österreich Wien	Italien Mailand	Japan								
	Papier- Exportpreis nach UK.	gebleicht Kontraktpreis cif.nordwest- europ.Häfen		ungebleicht trocken Exportdurchschnittspreis f.o.b.	gebleicht	ungebleicht und gebleicht Durchschnitts- preis	gebleicht importierter prima Importeurverkaufspreis frei Station	ungebleicht c.i.f.								
	nkr je 1016 kg	skr je 1000 kg		Fmk je 1000 kg		Schilling je 100 kg	Lire je 100 kg	Yen je kg								
	Originalpreise															
1950 D	878		650			226,8	7 583	10 871	35,98							
1954 D	1 139	821,9	781	26 883	33 792	398,2	8 396	11 448	63,56							
1958 D	1 149	810,0	752	35 100	44 275	450,0	6 980	11 470	58,62							
1959 D	1 102	780,0	696	31 583	40 158	450,0	7 265	11 442	60,00							
1960 D	1 121	797,5	717	32 545 ^{a)}	40 458	450,0	8 126	10 342	60,50							
1961 D	1 113	792,5	714	34 608	40 933	450,0	9 477	10 229	61,63							
1961 Sept.	1 096	780,0	694	33 900	40 100	450,0	9 513	10 150	62,00							
Okt.	1 096	780,0	694	33 900	39 900	450,0	9 500	10 150	62,00							
Nov.	1 096	780,0	692	34 300	40 200	450,0	9 500	10 138	62,00							
Dez.	1 096	780,0	686	33 900	39 900	450,0	9 500	10 110	62,00							
1962 Jan.	1 050	730,0	671	33 600	37 100	461,5	9 500	10 150	62,00							
Febr.	1 050	730,0	672	32 600	37 300	461,5	9 525	10 150	62,00							
März	1 050	730,0	685	33 400	38 000	461,5	9 533	10 133	61,00							
April	1 050	730,0	678	33 100	37 800	461,5	9 550	10 125	61,00							
Mai	1 050	730,0	660	32 500	37 600	461,5	9 575	10 150	61,00							
Juni	1 050	730,0	666	32 800	37 800	461,5	9 588	10 188	60,00							
Juli	1 050	730,0	648	32 200	37 300	461,5	9 575	10 175	59,00							
Aug.	1 050	730,0		32 100	36 000	461,5	9 563	10 213	59,00							
Sept.	1 050	730,0				461,5	9 550	10 225								
Okt.	1 050						9 550	10 200								
Ungerechnete Preise für 100 kg in DM																
1958 D	66,23	65,53	60,84	46,07	58,11	72,68	46,88	77,03	68,41							
1961 Dez.	60,57	60,35	53,08	42,38	49,88	69,70	61,23	65,16	68,89							
1962 März	58,00	56,65	53,16	41,75	47,50	71,46	61,39	65,26	67,78							
Juni	57,84	56,67	51,70	41,00	47,25	71,44	61,70	65,56	66,67							
Sept.	57,81	56,69				71,47	61,57	65,92								
Kraft - Zellstoff																
Jahr Monat	Vereinigte Staaten			Großbritannien		Schweden	Finnland	Frankreich Rouen	Italien Mailand							
	Sulfat- ungebleicht	Natron- gebleicht lufttrocken		skandinavischer ungebleicht	gebleicht Kontraktpreis c.i.f. Ostküste UK.	ungebleicht	trocken Exportdurchschnittspreis f.o.b.	Natron- ungebleicht c.i.f.	Importeur-VPr. frei Station Mailand							
	frei Verbraucherwerk															
	\$ je 2000 lbs			£.s.d. je 2240 lbs		skr je 100 kg	Fmk je 1000 kg	fr. je 100 kg	Lire je 100 kg							
1950 D	MA. 92,81	MA. 126,25	MA. 119,92	36.11. 7	44.14. 0	486	19 700	39,39	7 551							
1954 D	100,63	145,00	140,00	43. 6. 3	58. 2. 6	560	24 567	42,42	8 927							
1958 D	125,75	157,00	150,00	44.15. 0	58. 3. 9	553	33 633	57,71	8 371							
1959 D	122,17	157,00	150,00	41.15. 0	55.17. 6	503	30 292	58,44	8 074							
1960 D	117,50	149,88	148,96	43. 0. 0	57. 0. 0	541	31 108	59,30	8 930							
1961 D	115,58	136,20	133,75	45. 0. 0	56.18. 6	563	32 642	60,94	9 260							
1961 Sept.	113,50	137,50	132,50	45. 0. 0	56. 7. 0	563	33 700	60,94	9 300							
Okt.	113,50	137,50	132,50	45. 0. 0	56. 7. 0	538	32 800	60,94	9 300							
Nov.	113,50	137,50	132,50	45. 0. 0	56. 7. 0	549	27 900	60,94	9 288							
Dez.	113,50	137,50	132,50	45. 0. 0	56. 7. 0	528	31 800	60,94	9 440							
1962 Jan.	113,50	137,50	132,50	43. 0. 0	54. 0. 0	508	31 400	58,08	9 400							
Febr.	113,50	137,50	132,50	43. 0. 0	54. 0. 0	533	30 600	58,08	9 400							
März	113,50	137,50	132,50	43. 0. 0	54. 0. 0	528	31 600	58,08	9 383							
April	113,50	137,50	132,50	43. 0. 0	54. 0. 0	511	30 700	58,08	9 375							
Mai	113,50	137,50	132,50	43. 0. 0	54. 0. 0	514	29 700	58,08	9 400							
Juni	113,50	137,50	132,50	43. 0. 0	54. 0. 0	523	29 900	58,08	9 450							
Juli	113,50	137,50	132,50	43. 0. 0	54. 0. 0			58,08								
Aug.	113,50	137,50	132,50	43. 0. 0	54. 0. 0	496	29 800	56,66	9 400							
Sept.	113,50	137,50	132,50	43. 0. 0	54. 0. 0		30 000	56,66	9 350							
Okt.	113,50	137,50	132,50	43. 0. 0	54. 0. 0				9 350							
Ungerechnete Preise für 100 kg in DM																
1958 D	58,22	72,69	69,45	51,60	67,10	44,74	44,14	57,33	56,22							
1961 Dez.	50,03	60,61	58,41	49,76	62,31	40,85	39,75	49,72	60,84							
1962 März	50,02	60,60	58,39	47,63	59,82	40,97	39,50	47,39	60,43							
Juni	49,96	60,53	58,32	47,46	59,60	40,60	37,38	47,33	60,81							
Sept.	50,05	60,63		47,42	59,55				60,28							
Viskose - Zellstoff																
Jahr Monat	Ver. Staaten					Großbritannien		Norwegen	Schweden	Finnland	Japan	Zeitungsdruckpapier				
	für regulären Viskoseprozeß frei					skandinavischer Normalqualität		für regulären Viskoseprozeß frei		Normalqualität		BR-Deutschland				
	Verbraucher- mühlen					Kontraktpreis cif.Ostküste UK		Exportpreis nach UK		Kontraktpreis cif.nordwest- europ.Häfen		Exportdurchschnittspreis f.o.b.		in Rollen Bundesdurchschm. Abgabe an Großhandel fr.Empfangestat.		
	\$ je 2000 lbs					£.s.d. je 2240 lbs		nkr je 1016 kg		skr je 1000 kg		Fmk je 1000 kg		Yen je kg		DM je 100 kg
1950 D	158,25		878			686		48,26	51,49	100,92						
1954 D	185,00	63.10. 0	1 270	902,5	913	41 442	81,15	64,51	125,75							
1958 D	185,00	63. 7. 6	1 268	901,9	885	54 283	79,70	69,57	134,40							
1959 D	185,00	60. 0. 0	1 202	855,0	832	49 708	79,70	66,45	134,40							
1960 D	168,96	61. 0. 0	1 221	870,0	845	50 691	79,70	66,02	134,40							
1961 D	170,83	61.10. 8	1 231	878,4	860	52 108	64,20	67,13	134,40							
1961 Sept.	172,50	62. 0. 0	1 240	885,0	859	52 800	65,20	67,13	134,40							
Okt.	172,50	60. 2. 9	1 203	858,5	837	51 800	65,20	67,13	134,40							
Nov.	172,50	60. 2. 9	1 203	858,5	838	52 600	65,20	67,13	134,40							
Dez.	172,50	60. 2. 9	1 203	858,5	832	53 100	65,20	67,13	134,40							
1962 Jan.	172,50	57. 0. 0	1 140	810,0	819	52 000	65,20	67,13	134,40							
Febr.	172,50	57. 0. 0	1 140	810,0	790	50 100	65,20	67,13	134,40							
März	172,50	57. 0. 0	1 140	810,0		49 600	65,20	67,13	134,40							
April	172,50	57. 0. 0	1 140	810,0	785	50 900	64,70	67,13	134,40							
Mai	172,50	57. 0. 0	1 140	810,0	794	49 300	64,70	67,13	134,40							
Juni	172,50	57. 0. 0	1 140	810,0	793	49 600	64,00	67,13	134,40							
Juli		57. 0. 0	1 140	810,0				67,13	134,40							
Aug.		57. 0. 0	1 140	810,0	776	50 800	64,00	67,13	134,40							
Sept.		57. 0. 0	1 140	810,0		52 300	64,00	67,13	134,40							
Okt.		57. 0. 0	1 140	810,0				67,13p	134,40							
Ungerechnete Preise für 100 kg in DM																
1958 D	85,65	73,08	73,09	72,96	71,60	92,99	69,57	62,22								
1961 Dez.	76,04	66,50	66,48	66,43	64,38	66,38	72,44	59,25								
1962 März	76,02	63,14	62,97	62,86	-	62,00	72,44	59,23								
Juni	75,93	62,91	62,79	62,88	61,56	62,00	71,11	59,16								
Sept.		62,86	62,77	62,90				59,27								

noch: Zeitungsdruckpapier									
Jahr Monat	Kanada Quebec	Großbritannien London	Frankreich Paris	Norwegen	Schweden	Finnland	Österreich Wien	Italien Mailand	Spanien
	Standard- Kontrakt in Rollen f.o.b. Süd-Quebec	Leichtgewicht maschinenglatt 14 lbs demi 500'g ab Mühle	Afnor 1/1 50 - 52 gr. in 5-t-Ladg. unversteuert ab Werk	Exportpreis nach UK.	in Rollen Exportdurchschnittspreis f.o.b.		A-Stoff frei Druckerei	einheimisches in Rollen ab Station	
	kan. \$ je 2000 kg	£ s. d. je 2240 lbs	fr. s. je 100 kg	kr. je 1016 kg	\$ je 2000 lbs	Fmk je 1000 kg	Schilling je 100 kg	Lire je 100 kg	Pesetas je 100 kg
	ME.			Originalpreise			MM. Dw.		
1950 D	95,24	41.16. 7	37,19	695	90,6	20 641	184,0	10 267	548,2
1954 D	108,68	53. 5. 0	58,70	885	117,4	28 949	331,7	10 798	575,0
1958 D	113,06	59. 3. 9	61,41	1 100	127,8	42 250	420,0	11 180	650,0
1959 D	112,04	58.10. 0	74,00	1 062	120,0	41 117	410,0	10 495	650,0
1960 D	113,78	58.10. 0	74,00	1 061	120,4	40 725	390,0	10 450	752,3
1961 D	118,29	58.10. 0	74,13	1 060	121,0	40 250	390,0	11 077	752,3
1961 Sept.	120,45	58.10. 0	74,00	1 060	121,6	40 300	390,0	11 120	752,3
1961 Okt.	120,30	58.10. 0	74,52	1 060	120,5	40 300	390,0	11 120	752,3
1961 Nov.	120,78	58.10. 0	74,52	1 060	120,6	40 100	390,0	11 120	752,3
1961 Dez.	121,84	58.10. 0	74,52	1 060	120,7	39 900	390,0	11 120	752,3
1962 Jan.	122,17	58.10. 0	74,52	1 060	122,2	39 600	391,1	11 120	752,3
1962 Febr.	122,68	58.10. 0	74,52	1 060	122,4	40 000	391,1	11 020	752,3
1962 März	122,49	58.10. 0	74,52	1 060	121,2	40 800	391,1	11 020	752,3
1962 April	122,60	58.10. 0	74,52	1 060	121,7	40 100	391,1	11 020	752,3
1962 Mai	127,17	58.10. 0	74,52	1 060	119,9	39 700	391,1	11 020	752,3
1962 Juni	127,31	58.10. 0	74,52	1 060	119,1	39 800	391,1	11 020	752,3
1962 Juli	126,03	58.10. 0	74,52	1 060	120,2	39 300	391,1	11 020	752,3
1962 Aug.	125,89	58.10. 0	74,52	1 060		39 700	391,1	11 020	
1962 Sept.		58.10. 0	74,52	1 060			391,1	11 020	
1962 Okt.		58.10. 0	74,52	1 060			391,1	11 020	
Ungerechnete Preise für 100 kg in DM									
1958 D	53,83	68,25	61,01	63,40	59,17	55,45	67,83	75,08	-
1961 Dez.	51,51	64,69	60,80	58,58	53,21	49,88	60,41	71,67	50,15
1962 März	51,45	64,80	60,80	58,55	53,41	51,00	60,55	70,97	50,15
1962 Juni	51,52	64,57	60,73	58,39	52,43	49,75	60,53	70,91	50,15
1962 Sept.		64,51	60,84	58,36			60,63	71,05	
Jahr Monat	N a t u r k a u t s c h u k								
	Vereinigte Staaten New York			Großbritannien London			Staat Singapur Singapur		
	Ribbed smoked sheets Nr. 1		Nr. 3	Ribbed smoked sheets Nr. 1		Nr. 3	Ribbed smoked sheets Nr. 1		Nr. 2 Nr. 3
	frei Fahrzeug ex dock	erstnotierter Monat38)	frei Fahrzeug ex dock	loco	erstnotierter Monat	cif. London	frei Fahrzeug ex dock	Erzeuger-Verkaufspreis f.o.b.	
	Cents je lb			Pence je lb			M \$-Cents je lb		
Originalpreise									
1950 D	41,31	40,07	40,19	33,04	38,25	30,28	108,84	106,76	104,92
1954 D	23,59	23,74	23,32	20,23	19,95	19,41	67,17	66,62	65,60
1958 D	28,12	28,04	26,38	23,58	23,65	21,78	80,38	78,04	74,55
1959 D	36,70	36,04	35,56a)	30,15	29,67	28,94	101,56	100,50	99,57
1960 D	38,39	37,95	37,64	32,15	31,37	30,59	108,50	107,25	105,54
1961 D	30,05	29,57	29,15	24,84	24,61	23,97	83,59	82,99	82,01
1961 Sept.	30,69	30,00	29,94	25,44	25,31	24,53	85,87	85,41	83,79
1961 Okt.	29,84	29,29	29,00	24,39	24,11	21,31	82,20	81,23	79,41
1961 Nov.	27,94	27,99	27,02	22,57	22,42	21,56	75,45	74,36	73,11
1961 Dez.	28,15	27,88	27,42	23,39	23,03	22,28	77,87	76,90	75,90
1962 Jan.	28,33	28,00	28,09	24,02	23,73	23,06	80,04	79,40	78,50
1962 Febr.	28,47	28,25	28,22	24,69	24,49	23,75	82,75	82,40	81,08
1962 März	29,05	28,38	28,80	25,73	25,66	23,22	86,18	85,80	84,30
1962 April	29,44	27,87	29,19	25,93	25,21	24,75	88,52	88,15	86,50
1962 Mai	29,69	28,06	29,32	25,58	25,16	24,75	88,52	88,15	86,50
1962 Juni	29,05	27,37	28,81	22,43	22,17	21,72	75,10	74,68	73,93
1962 Juli	28,05	27,00	27,80	22,38	22,42	21,75	76,17	75,54	74,24
1962 Aug.	27,77	27,21	27,52	22,02	21,92	21,22	73,98	73,57	71,88
1962 Sept.	28,09	27,27	27,70	22,25	22,12	21,22	75,01	73,90	71,71
1962 Okt.	29,34	28,55	28,30	23,46	23,23		79,36	77,50	74,65
Ungerechnete Preise für 100 kg in DM									
1958 D	260,37	259,63	244,26	253,77	254,53	234,40	243,13	236,05	225,49
1961 Dez.	248,18	245,80	241,74	241,41	237,69	229,95	224,32	221,53	218,65
1962 März	256,05	250,14	253,85	245,34	244,61	240,38	230,98	229,88	227,75
1962 Juni	255,75	240,96	253,64	231,05	228,38	223,74	216,34	215,13	212,97
1962 Sept.	247,74	240,50	244,30	229,02	227,68	218,41	216,08	212,88	206,58
Jahr Monat	noch: N a t u r k a u t s c h u k								
	Indonesien Djakarta	Thailand Bangkok	Süd-Vietnam Saigon	Ceylon Colombo	Frankreich Marseille	Belgien Antwerpen	Niederlande Amsterdam	Österreich Wien	Italien Mailand
	RSS I mit Export- steuer ohne Zoll ab Hafen	RSS I loco	Ribbed smoked sheets Nr. 1 unverzollt f.o.b.	R.S.S. Standard versteuert frei Wagen	Hevea smoked sheets Nr. 1 c.i.f.	RSS erstnotierter Monat	Ribbed smoked sheets Nr. 1 Börsen- notierung	Importeur-VFr. frei Station Mailand	
	Rupiahs je 100 kg	Baht je 1000 kg	Piaster je kg	Ceylon-Cents je lb	fr. s. je kg	bfrs je 100 kg	hfl je kg	Schilling je 100 kg	Lire je kg
	ME.			Dw.			MM. Dw.		
1950 D	594	12 071	15,89	155,0	3,04	4 245	-	1 756	571,70
1954 D	618	8 003	18,78	110,9	2,30	2 538	1,95	1 416	405,32
1958 D	1 961	9 519	19,59	93,5	3,33	2 996	2,28	1 649	456,03
1959 D	3 165	12 244	23,97	126,2	4,80	3 578	2,88	2 035	541,70
1960 D	4 018	12 848	27,05a)	123,7	5,06	4 120a)	3,11	2 190	592,95
1961 D		9 563	20,60a)	100,4	3,98	3 149	2,34	1 730	460,04
1961 Sept.	3 644	9 638	104,1	4,04	4,04	3 235	2,39	1 763	471,25
1961 Okt.	3 545	9 288	20,65	98,6	3,68	3 143	2,31	1 696	454,00
1961 Nov.		8 557	18,80	89,1	3,66	2 871	2,16	1 587	424,00
1961 Dez.		8 908	19,28	98,1	3,89	2 942	2,20	1 638	427,50
1962 Jan.	9 243	9 243	19,74	99,4	4,05	2 996	2,25	1 657	438,75
1962 Febr.	9 382	9 382	20,56	100,3	3,90	3 172	2,32	1 701	457,50
1962 März	9 176	9 176	19,91	99,1	3,88	3 051	2,23	1 642	447,50
1962 April	8 944	8 944	19,48	97,7	3,80	2 998	2,21	1 625	430,00
1962 Mai	8 747	8 747	19,48	98,4	3,73	2 958	2,20	1 625	426,25
1962 Juni	8 309	8 309	18,57	94,0	3,69	2 851	2,11	1 550	416,00
1962 Juli		8 398	18,84	96,0	3,62	2 874	2,09	1 567	411,25
1962 Aug.			18,38	93,7	3,55	2 824	2,06	1 541	437,50
1962 Sept.				93,8	3,65	2 823	2,08	1 541	404,50
1962 Okt.						2 931	2,19		414,00
Ungerechnete Preise für 100 kg in DM									
1958 D	271,79	191,29	172,67	182,78	330,84	251,78	252,31	266,31	306,27
1961 Dez.		170,62	160,23	181,67	317,39	236,39	244,43	253,71	275,52
1962 März		176,18	165,47	183,52	316,58	245,06	246,89	254,25	288,19
1962 Juni		160,53	154,31	174,08	300,72	228,88	234,35	239,92	267,70
1962 Sept.				177,41	297,99	227,00	230,98	238,92	260,78

Jahr Monat	noch: Natur- kautschuk	P l a n t a g e n - K r e p p						Hevea-Latex		
	Japan Tokio	Ver. Staaten New York	Großbritannien London		Staat Singapur Singapur		Italien Mailand	Ver. Staaten	Frankreich	
	RSS 3	Blanket Crêpe Nr. 3	Blanket "C"	Crêpe Nr. 1 dünn	Blanket "C"	Crêpe fein gebleicht	Nr. 1 dick	Konzentrat geschleudert	60 % malaisch	
	ab Lager	ex dook	c.i.f.	ab Werk	Erzeuger-Verkaufspreis f.o.b.		Importeur-VPr. frei Station Mailand	in Wagenladg. ab Ost- kustenhäfen	c.i.f. franz. Häfen	
	Yen je lb	Cents je lb	Pence je lb		M \$-Cents je lb		Lire je kg	Cents je lb	NF ^{b)} je Liter	
Originalpreise										
1950 D		37,25	26,50	33,33	90,95	116,87	652,62 ^{a)}			
1954 D	80,36	22,68	18,02	22,62	62,11	76,85	470,11		1,51	
1958 D	92,52	23,55	18,97	25,31	66,32	86,20	483,15	34,79	1,70	
1959 D	122,36	34,43 ^{a)}	27,84	32,30	96,62	108,20	579,11	41,92 ^{a)}	2,70	
1960 D	128,93	34,88	28,56	34,63	99,05	117,40	636,18	44,09 ^{a)}	2,68	
1961 D	101,68	26,30	20,34	27,13	71,50	90,94	497,95	36,58	1,97	
1961 Sept.	104,00	28,28	21,75	28,47	77,42	95,61	528,75	37,50	2,03	
Okt.	99,50	27,77	21,13	27,39	73,95	91,64	515,00	35,50	1,95	
Nov.	91,50	26,69	20,75	25,61	72,08	86,04	487,75	34,50	1,80	
Dez.	95,17	27,79	21,59	25,98	75,12	86,31	484,00	35,50	1,85	
1962 Jan.	98,50	28,03	21,84	26,21	76,16	87,39	480,63	35,50	1,91	
Febr.	101,83	28,11	21,94	26,44	76,72	88,20	481,88	35,50	1,94	
März	99,50	27,74	21,50	25,48	74,98	85,08	466,50	35,50	1,91	
April	97,50	27,14	20,19	24,99	73,67	83,13	453,13	35,75	1,87	
Mai	96,83	27,23	20,59	24,88	72,54	82,61	455,63	36,50	1,88	
Juni	91,67	26,55	20,06	24,39	70,27	81,11	447,00	35,13	1,81	
Juli	91,50	25,54	20,03	23,30	69,82	82,16	421,25	34,25	1,83	
Aug.	89,00	25,27	19,66	23,37	68,24	78,65	428,13	34,25	1,79	
Sept.		25,11	19,84	23,24	67,86	77,08	418,00	34,25	1,78	
Okt.				24,24	69,33	80,85	424,38		1,86	
Umgerechnete Preise für 100 kg in DM										
1958 D	237,97	218,06	204,16	272,39	200,60	260,73	324,48	322,14	168,90 ³⁹⁾	
1961 Dez.	232,76	245,00	222,83	268,14	216,40	248,63	311,94	312,98	150,94 ³⁹⁾	
1962 März	243,73	244,50	222,28	263,43	216,00	245,09	300,43	312,90	155,84 ³⁹⁾	
Juni	224,55	235,74	206,64	251,24	202,43	233,65	287,64	309,27	147,51 ³⁹⁾	
Sept.		221,45	204,21	239,21	195,49	222,05	269,48	302,06	145,32 ³⁹⁾	
Jahr Monat	noch: Hevea- Latex	Kunstkautschuk						Regeneriergummi		
	Italien Mailand	Vereinigte Staaten New York			Frankreich			Ver. Staaten	Großbritannien London	
	60 % geschleudert	Butadien Chemigum N3	Neoprene GN-A	Butadien/Styren S 1000	Butyl- Enjay 035 u. 150	Neoprene FN-GNA	Peel Nr. 1 alle Distrikte außer Kalifornien			
	Importeur-VPr. frei Station Mailand	in Wagenladg. Fracht vorausbez.	kleinere Ldg. Fracht extra	in Wagenladungen Fracht vorausbez.	in Wagenladungen Fracht extra	unversteuert frei Wagen ab Importhäfen			Ankaufspreis	
	Lire je kg	Cents je lb						NF ^{b)} je kg	Cents je lb	Pence je lb
Originalpreise										
1950 D	554,93	46,15	34,00	19,00	18,65		9,19	6,13		
1954 D	352,91	58,50	41,00	23,00	22,50		10,50	7,75		
1958 D	359,94	58,00	41,00	23,00	23,00	2,35	11,00	8,63		
1959 D	433,03	58,00	41,00	23,00	23,00	2,72	11,00	8,51		
1960 D	453,10	58,00	41,00	23,00	23,00	2,75	11,00	8,75		
1961 D	350,56	58,00	41,00	24,01	23,00	2,75	11,50	8,88		
1961 Sept.	344,38	58,00	41,00	24,10	23,00	2,75	11,50	9,00		
Okt.	345,50	58,00	41,00	24,10	23,00	2,75	11,50	9,00		
Nov.	330,00	58,00	41,00	24,10	23,00	2,75	11,50	9,00		
Dez.	344,00	58,00	41,00	24,10	23,00	2,75	11,50	9,00		
1962 Jan.	348,75	58,00	41,00	23,00	23,00	2,75	11,50	9,00		
Febr.	356,25	58,00	41,00	23,00	23,00	2,75	11,50	9,00		
März	338,00	58,00	41,00	23,00	23,00	2,75	11,50	9,00		
April	335,00	58,00	41,00	23,00	23,00	2,69	11,50	9,00		
Mai	332,50	58,00	41,00	23,00	23,00	2,69	11,50	9,00		
Juni	326,00	58,00	41,00	23,00	23,00	2,69	11,50	9,00		
Juli	323,75	58,00	41,00	23,00	23,00	2,69	11,50	9,00		
Aug.	325,00	58,00	41,00	23,00	23,00	2,69	11,50	9,00		
Sept.	322,50	58,00	41,00	23,00	23,00	2,69	11,50	9,00		
Okt.	319,38	58,00	41,00	23,00	23,00	2,69	11,50	9,00		
Umgerechnete Preise für 100 kg in DM										
1958 D	241,74	537,05	379,64	212,97	212,97	233,47	437,14	101,85	92,88	
1961 Dez.	221,71	511,34	361,47	212,47	202,77	224,38	402,24	101,39	92,89	
1962 März	217,67	511,22	361,38	202,72	202,72	224,38	402,26	101,36	93,05	
Juni	209,78	510,62	360,95	202,49	202,49	219,22	401,78	101,24	92,71	
Sept.	207,92	511,52	361,59	202,85	202,85	219,61	402,49	101,42	92,64	
Jahr Monat	S c h e l l a c k			K o l o p h o n i u m						
	Ver. Staaten New York	Großbritannien London	Indien Kalkutta	Vereinigte Staaten Savannah		Großbritannien London		Frankreich		
	Truly native orange			Grad "WW"	Grad "WG"41)	Grad "WW"	Grad "WG"42)	Grad "GN"43)		
	in Säcken f.o.t.	arsenfrei	loco	in drums ⁴¹⁾ Exportpreis f.a.s.	Grad "WG"41)	amerikanisches	verzoilt ab Lager	unversteuert ab Werk Landes oder Gironde	NF ^{b)}	
	N.Y.U.Chicago	ab Lager UK.	Rupien	südliche Häfen	f.o.b.					
	Cents je lb	s.d. je 112 lbs	je 82,28 lbs	Cents je lb			s.d. je 112 lbs	je 100 kg		
Originalpreise										
1950 D	41,41	285. 4 1/3	125,46		6,78	6,32	77. 6 1/2	72.102	48,83	
1954 D	41,99	307. 0 7/5	128,80	8,27	7,99	7,73	77. 4	72.102/3	83,98	
1958 D	32,07	172. 2 4/5	67,57	8,71	8,50	7,74	73. 1 3/8	70. 1	89,00	
1959 D	31,00	174. 2 2/6	67,53	9,68 ^{a)}	9,48	8,94 ^{a)}	84. 1 ^{a)}	80. 0 1/6 ^{a)}	98,07	
1960 D	31,50	206. 9 1/4	69,76	14,71 ^{a)}	15,09	13,53 ^{a)}	129. 9 ^{a)}	100.10 1/2 ^{a)}	128,27	
1961 D	31,87	202. 6 3/4	62,43	13,15	13,04	12,95	122. 6 6/7	121. 0	147,35	
1961 Sept.	32,50	201. 7 1/7	59,60	12,04	12,04	11,87	114. 0	112. 0	148,00	
Okt.	32,50	201. 2 1/5	60,00	12,07	12,09	11,92	112.10 2/2	111. 93/4	148,00	
Nov.	32,50	202.10 1/3	60,38	12,09	11,86	11,77	112. 8 5/5	111.10 4/5	145,17	
Dez.	32,50	203. 4 1/2	62,78	12,08	11,89	11,84	113. 0	112. 0	143,00	
1962 Jan.	32,50	186.10 2/3	58,80	12,11	11,93	11,95	113. 0	112. 0	143,00	
Febr.	32,50	186. 0 1/8	58,11	12,05	11,94	11,75	112. 4 4/5	111. 4 4/5	143,00	
März	32,50	184. 0 6/7	56,33	11,98	11,77	11,74	112. 0	111. 0	138,00	
April	32,50	178. 3 1/2	44,21	11,78	12,03	11,95	112. 0	111. 0	136,53	
Mai	32,50	176. 4 5/7	43,59	11,53	11,72	11,73	112. 0	111. 0	134,00	
Juni	32,50	182. 6 3/8	48,83	11,28	11,26	-	107. 4	105. 0	134,00	
Juli	32,50	177.10 3/8	42,52	11,01	11,24	-	106. 0 2/5	105. 0	134,00	
Aug.	32,50	176. 0 7/8	38,32	11,00	11,02	-	104. 2 2/5	103. 2 2/5	134,00	
Sept.	32,50	174. 6 1/8	35,26	11,07	10,92	-	103.10 1/2	102. 3	134,00	
Okt.	32,50	183. 4 7/8	39,53	11,29	11,13	-	105. 9	103. 3	134,00	
Umgerechnete Preise für 100 kg in DM										
1958 D	296,95	198,60	159,68	80,65	78,71	71,67	84,31	80,81	88,42	
1961 Dez.	286,53	224,90	141,29	106,50	104,83	104,38	124,96	123,86	116,68	
1962 März	286,46	203,90	126,77	105,59	103,74	103,48	124,07	122,96	112,60	
Juni	286,12	201,46	109,89	99,31	99,13	-	118,46	115,89	109,20	
Sept.	286,63	192,52	79,35	97,63	96,31	-	114,55	112,76	109,40	

Jahr Monat	noch: Kolophonium			Terpentin					
	Frankreich	Italien Mailand		Vereinigte Staaten	Savannah	Großbritannien London	Frankreich	Italien Mailand	
	Grad "WW"	Grad "FGH"		in galvanisierten Fässern f.a.s.		russisches amerikan. 44)			
	unversteuert ab Werk Landes oder Gironde	Importeur-Verkaufspreis frei Station Mailand		Exportpreis f.a.s. südliche Häfen	f.o.b.	in Leihfässern ex wharf	netto ab Hersteller	ohne Behälter ab Werk Landes oder Gironde	frei Station Mailand
	NFB) je 100 kg	Lire je kg		Cents je gallon (7,23 lbs)		s.d. je 112 lbs	NFB) je 100 kg	Lire je kg	
	Dw.	Dw.	Dw.	Originalpreise					
1950 D		153,31	137,72	69,31 ^{a)}	53,04	104. 3 1/2	122. 5 7/7	83,90	.
1954 D	86,48	163,85	155,45		51,99		116. 7 7/7	89,19	.
1958 D	90,50	153,46	139,17	66,74 ^{a)}	51,24	109. 1 1/5	131. 7 1/2	107,00	645
1959 D	98,06	169,41	151,03	70,74 ^{a)}	53,28	105. 3 1/2	119. 6 1/4	107,00	630
1960 D	130,74	266,31	239,12	68,77 ^{a)}	48,57	104. 1 1/2	116. 3	100,54	630
1961 D	149,85	252,60	225,35	48,96 ^{a)}	32,67	95. 8	107. 11 1/6	89,34	630
1961 Sept.	150,50	236,25	200,00	44,50	23,25	95. 9	109. 9	81,20	630
Okt.	150,50	235,00	195,00	46,00	22,56	90. 6 3/5	97. 0	80,00	630
Nov.	147,67	235,00	195,00	-	21,70	87. 0 3/5	94. 3	81,13	630
Dez.	145,50	220,00	187,50	40,55	20,53	85. 3	94. 3	82,00	630
1962 Jan.	145,50	215,00	187,50	36,00	19,41	84. 9	94. 3	82,00	630
Febr.	145,50	213,75	187,50	38,38	18,45	82. 7 1/5	94. 3	82,00	630
März	140,50	211,25	186,50	-	18,35	82. 3	94. 3	71,15	630
April	138,67	207,50	185,00	37,75	19,31	82. 3	86. 3	67,17	630
Mai	135,50	207,50	180,00	35,50	19,41	82. 3	86. 3	64,00	630
Juni	135,50	205,00	175,00	32,50	19,40	82. 3	86. 3	64,00	630
Juli	135,50	205,00	172,50	34,75	17,60	82. 3	85. 3	64,00	630
Aug.	135,50	205,00	172,50	36,13	18,03	80. 7 1/5	84. 3	64,00	630
Sept.	135,50	190,00	172,50	39,50	19,03	78. 3	83. 3	64,00	630
Okt.	135,50	185,00	170,17	34,00	19,60	78. 3	82. 3	64,00	630
	Umgerechnete Preise für 100 kg in DM								
1958 D	89,91	103,06	93,47	85,47	65,62	125,80	151,78	106,30	433,18
1961 Dez.	118,71	141,79	120,84	49,45	25,03	94,27	104,25	66,90	406,35
1962 März	114,64	136,05	120,11	-	22,37	91,11	104,40	58,04	405,72
Juni	110,43	131,92	112,61	39,57	23,62	90,78	95,19	52,16	405,41
Sept.	110,62	122,49	111,21	48,18	23,21	86,29	91,81	52,25	406,16
Jahr Monat	noch: Terpentin	Montanwachs		Paraffinwachs					
	Österreich Wiener Neustadt	Ver. Staaten	Italien Mailand	Ver. Staaten New York	Großbritannien		Niederlande Amsterdam	Österreich Wien	Italien Mailand
		roh	Riebeck	roh, weiß 124-1300 F. in Säcken oder Kartons ⁴⁵⁾	Kategorie A 100-1150 F. ab Werk Pumpharston	Kategorie B 150-1550 F. oder ab Lager bei Mindestabnahme von 11 ton	roh 135-1400 F.	Tafelware 50-520 C.	raffiniert in Tafeln
	netto ohne Faß	ab Werk	frei Großhandels- lager	frei Großhandels- lager	ab Lager		ab Lager	frei Groß- handelslager	
	Schilling je 100 kg	Cents je lb	Lire je kg	Cents je lb	£.s.d. je 2240 lbs		hfl je 100 kg	Schilling je 100 kg	Lire je kg
	MM.	MA.	Dw.	Dw.	Originalpreise		MM.		
1950 D	630		401,9	5,30	75. 2. 3	125. 0. 0 ^{a)}	84,88	655,0	168,10
1954 D	1 000	13,50	178,3	6,55		103. 8. 6	89,25	529,2	165,66
1958 D	1 100	27,75	490,0	8,60	72.10. 0	93. 0. 0	88,50	618,0	162,90
1959 D	1 100	25,00	492,0	8,23	72.10. 0	89.12. 0	88,50	561,7	160,00
1960 D	1 100	23,50	473,9	8,10	72.10. 0	87. 0. 0	88,50	550,0	153,92
1961 D	1 100	23,50	469,7	8,20	72.10. 0	87. 0. 0	88,50	550,0	149,51
1961 Sept.	1 100	23,50	470,0	8,20	72.10. 0	87. 0. 0	88,50	550,0	150,00
Okt.	1 100	23,50	470,0	8,20	72.10. 0	87. 0. 0	88,50	550,0	149,17
Nov.	1 100	23,50	470,0	8,20	72.10. 0	87. 0. 0	88,50	550,0	147,50
Dez.	1 100	23,50	470,0	8,20	72.10. 0	87. 0. 0	88,50	550,0	147,50
1962 Jan.	1 100	23,50	470,0	8,20	72.10. 0	87. 0. 0	88,50	550,0	145,83
Febr.	1 100	23,50	470,0	8,20	72.10. 0	87. 0. 0	88,50	550,0	142,50
März	1 100	23,50	470,0	8,20	72.10. 0	87. 0. 0	88,50	550,0	142,50
April	1 100	23,50	470,0	8,20	72.10. 0	87. 0. 0	88,50	550,0	142,50
Mai	1 100	23,50	470,0	8,20	72.10. 0	87. 0. 0	88,50	550,0	142,50
Juni	1 100	23,50	470,0	8,20	72.10. 0	87. 0. 0	88,50	550,0	142,50
Juli	1 100	23,50	470,0	8,20	72.10. 0	87. 0. 0	88,50	550,0	142,50
Aug.	1 100	23,50	470,0	8,20	72.10. 0	87. 0. 0	88,50	550,0	142,50
Sept.	1 100	23,50	470,0	8,20	72.10. 0	87. 0. 0	88,50	550,0	142,50
Okt.	1 100	23,50	470,0	8,20	72.10. 0	87. 0. 0	88,50	550,0	142,50
	Umgerechnete Preise für 100 kg in DM								
1958 D	177,65	256,95	329,08	79,63	83,60	107,24	97,93	99,81	109,40
1961 Dez.	170,38	207,18	302,92	72,29	80,17	96,21	98,33	85,19	95,06
1962 März	170,32	207,13	302,68	72,28	80,31	96,37	97,98	85,16	91,77
Juni	170,27	206,89	302,45	72,19	80,02	96,02	98,50	85,13	91,70
Sept.	170,54	207,26	303,01	72,32	79,95	95,94		85,27	91,87
Jahr Monat	Karnaubawachs			Bienenwachs					
	Ver. Staaten New York	Großbritannien London	Italien Mailand	Großbritannien London	Frankreich Marseille	Italien Mailand			
	Prime Yellow		Fatty Gray	Dar-es-Salam	Sudan	Madagaskar Standard Nr. 3	Konakry Kongo	ungereinigt	
	ab Lager	c.i.f.	frei Groß- handelslager	Verschiffungspreis c.i.f.		c.i.f.		frei Groß- handelslager	
	\$ je lb	s.d. je 112 lbs	Lire je kg	s.d. je 112 lbs		NFB ^{b)} je kg		Lire je kg	
	Dw.	Dw.	Dw.	Originalpreise		Dw.	Dw.	Dw.	
1950 D	1,04	920. 1	721. 1	1 544	425. 3	403.11	3,25	.	838
1954 D	1,13	917. 7	635. 0	1 404	478. 3	427. 7	3,47	3,93	792
1958 D	1,21	937.11	552. 4	1 186	468. 8	440. 4	4,57	5,38	930
1959 D	1,15	883. 6	576. 9	1 235	464. 5	406. 8	4,29	5,21 ^{a)}	921
1960 D	1,04	775. 8	542. 4	1 188	469. 7	381. 0	3,82	5,00 ^{a)}	835
1961 D	0,93	659. 7	438.11	1 020	422. 6	367.11	3,44	5,09	817
1961 Sept.	0,93	686. 5	435. 6	1 025	393. 4	370. 0	3,39	5,10	815
Okt.	0,90	652.11	410. 5	1 008	390. 0	370. 0	3,29	5,08	815
Nov.	0,90	659. 9	408. 8	975	398. 8	369. 7	3,27	5,11	815
Dez.	0,90	653.11	415. 2	960	417. 2	375. 0	3,26	5,13	835
1962 Jan.	0,90	620. 3	384. 2	938	420. 8	375. 0	3,41	5,13	835
Febr.	0,91	645. 6	395. 0	925	420. 8	380. 3	3,49	5,14	835
März	0,90	630. 3	375.10	900	424. 9	375. 3	3,49	5,14	835
April	0,86	628. 8	371. 9	875	410. 6	375. 0	3,50	5,16	835
Mai	0,85	621. 4	373. 3	868	416.10	372. 7	3,50	5,18	835
Juni	0,83	608. 9	363. 6	855	420. 0	372. 6	3,48	5,17	835
Juli	0,80	587. 9	351. 6	805	421. 4	372.10	3,58	5,14	835
Aug.	0,80	579. 1	342.11	805	423. 9	370. 1	3,52	5,12	835
Sept.	0,77	566. 6	319. 9	766	461. 3	382. 3	3,55	5,07	835
Okt.	0,80	597. 5	306. 4	745	477.10	385. 0	3,54	4,99	822
	Umgerechnete Preise für 100 kg in DM								
1958 D	1120,39	1081,51	636,89	796,52	540,42	507,75	454,03	534,50	624,59
1961 Dez.	793,47	723,17	459,11	618,72	461,32	414,69	265,99	418,56	538,16
1962 März	793,27	698,14	416,32	579,60	470,51	415,67	284,76	419,39	537,74
Juni	726,31	671,87	401,19	550,19	463,55	411,12	283,61	421,33	537,32
Sept.	679,09	624,74	352,62	502,87	508,67	421,55	289,83	417,92	538,32

Index der Großhandelspreise in Indien
1958 = 100¹⁾

Index- gruppen →	Insgesamt	Landwirt- schaftliche Erzeugnisse 3) (Spe z.-Gruppe)	zusammen	Nahrungsmittelrohstoffe							Getranke und Tabak	Brenn- stoffe, elektr. Energie, Schmier- öle	
				davon									
				Getreide	Hülsen- fruchte	Obst und Gemüse.	Milch und Ghee	Pflanzl. Öle	Fisch, Eier und Fleisch	Zucker und Gur			Ver- schiedene
Gewichtung→	1 000	(461)	504	192	43	23	84	47	17	48	50	21	30
1950 D ²⁾	95	.	101	89	91	96	97	118	92	147	100	103	79
1951 D	104	.	110	97	110	104	98	116	94	192	97	124	83
1952 D	92	.	89	94	104	93	95	83	94	81	69	115	87
1953 D	95	93	95	95	104	94	93	98	93	100	87	104	86
1954 D	90	83	88	80	70	88	89	82	89	99	111	101	85
1955 D	82	77	76	70	60	87	82	66	90	72	101	88	83
1956 D	92	92	88	88	85	96	93	95	91	79	85	88	88
1957 D	98	94	95	97	89	104	98	104	91	84	90	98	97
1959 D	104	102	106	99	106	114	106	103	103	116	112	107	101
1960 D	111	109	107	100	99	108	109	117	113	113	115	114	103
1961 D	113	108	107	97	97	117	108	128	122	98	118	111	106
1961 Jan.	113	109	104	94	101	95	104	130	115	99	115	119	106
Febr.	114	111	104	95	99	93	104	130	113	98	116	119	106
März	115	111	105	95	99	96	109	133	116	95	114	121	106
April	113	109	105	94	94	104	109	131	117	97	117	120	106
Mai	113	109	105	95	93	109	108	130	119	98	114	111	106
Juni	114	110	108	97	97	113	108	133	120	101	124	107	107
Juli	116	113	111	99	97	132	112	135	130	100	126	105	106
Aug.	115	111	111	100	97	147	109	129	133	102	125	107	106
Sept.	112	107	108	98	95	132	110	124	128	101	118	106	106
Okt.	112	107	108	98	97	129	111	120	125	98	123	106	106
Nov.	112	106	107	98	99	133	110	124	126	98	115	105	106
Dez.	111	104	105	96	100	123	108	124	127	93	111	102	107
1962 Jan.	111	106	106	97	103	119	108	125	130	92	112	104	106
Febr.	112	107	107	99	104	115	111	128	130	92	113	106	106
März	111	105	106	97	100	119	112	124	131	98	109	107	107
April	112	105	108	98	100	125	117	125	128	102	109	105	107
Mai	114	106	111	99	104	127	122	124	133	106	116	109	106
Juni	115	108	112	100	110	127	120	124	132	113	116	106	107
Juli	117	110	115	102	113	132	120	126	135	122	117	105	108

Index- gruppen →	Industrierohstoffe					Industrielle Erzeugnisse ⁴⁾							
	zusammen	davon				zusammen	Zwischen- produkte zur Weiterver- arbeitung	zusammen	Fertigwaren				
		Textil- fasern	Ölsaaten	Erze	Ver- schiedene				Textilien	Metall- erzeugnisse	Maschinen und Transport- mittel	Chem- kalien	Ver- schiedene
Gewichtung→	155	61	60	2	32	290	41	249	147	12	31	20	30
1950 D ²⁾	108	108	111	71	103	92	96	91	101	60	78	86	82
1951 D	129	150	115	93	117	110	114	109	125	62	87	97	95
1952 D	92	105	81	94	96	96	96	102	106	67	97	99	91
1953 D	94	90	81	93	89	91	90	91	95	75	96	91	84
1954 D	91	96	81	78	101	93	89	93	100	76	94	90	88
1955 D	85	98	64	78	105	92	89	92	99	80	94	89	85
1956 D	99	105	93	93	101	97	101	96	102	90	95	88	88
1957 D	103	110	98	101	98	100	99	100	104	97	98	94	96
1959 D	104	101	106	93	107	101	101	101	101	101	103	104	101
1960 D	121	128	117	92	118	112	116	111	116	103	108	101	102
1961 D	129	138	127	89	117	118	127	116	123	106	111	105	106
1961 Jan.	135	152	129	90	118	118	122	117	126	103	110	100	104
Febr.	139	164	127	89	117	119	123	119	129	103	110	100	104
März	139	162	129	89	117	120	126	119	129	103	110	101	105
April	133	151	127	89	117	118	124	117	125	106	110	102	105
Mai	134	151	127	89	117	117	125	116	124	106	110	104	105
Juni	130	139	130	89	117	116	128	115	121	106	110	105	106
Juli	132	140	133	89	117	118	130	116	122	106	110	107	107
Aug.	126	127	131	89	117	117	129	114	120	106	110	108	107
Sept.	121	117	126	89	117	116	129	114	118	106	111	108	107
Okt.	119	117	121	89	118	117	128	115	120	106	113	108	108
Nov.	120	116	124	89	118	117	128	115	119	106	113	108	109
Dez.	119	115	124	89	118	117	127	115	120	106	113	107	110
1962 Jan.	120	116	126	89	118	117	126	115	119	106	113	108	108
Febr.	121	117	126	89	118	117	126	115	119	106	113	108	108
März	119	117	120	89	118	117	124	116	120	106	113	109	108
April	118	116	121	89	117	117	125	116	120	106	115	109	109
Mai	118	116	121	88	117	118	126	117	120	112	115	109	111
Juni	119	117	123	88	117	119	128	118	122	112	115	110	111
Juli	121	119	126	87	115	120	130	118	122	112	115	111	112

1) Umbasiert von Originalbasis April 1952 - März 1953.- 2) Durchschnitt der Monate April - Dezember.- 3) Reihe umbasiert von Basis April 1954 bis März 1955.- 4) Einschl. Halbfabrikate.

Veröffentlichungen über Auslandspreise sowie Einfuhrpreise und Preise für Verkehrsleistungen in der Fachserie M „Preise, Löhne, Wirtschaftsrechnungen“

**Reihe 1 Einfuhrpreise und Index der Einkaufspreise
für Auslandsgüter**

12 Monatshefte
1 Jahreshft

Reihe 7 Preise für Verkehrsleistungen

Eisenbahnverkehr, Schiffsverkehr, Luftverkehr, Post- und
Fernmeldeverkehr – Indices der Seefrachten

4 Vierteljahres-
hefte

Reihe 9 Preise im Ausland

I. Großhandelspreise

Grundstoffe Preise für: Getreide, Fleisch und Fette, Molkereiprodukte,
Teil 1: Zucker, Genußmittel, Gewürze, Ölsaaten, pflanzliche Öle
 und andere Nahrungsmittel – Indices der Großhandels-
 preise bzw. industriellen Erzeugerpreise

4 Vierteljahres-
hefte

Grundstoffe Preise für: Textilien, Häute, Leder, Kautschuk, Mineralöle,
Teil 2: Baustoffe, Zellstoff, Holz, Papier, Harze und Wachse

4 Vierteljahres-
hefte

Grundstoffe Preise für: Kohle, Erze und Mineralien, Eisen und Stahl,
Teil 3: NE-Metalle, Chemikalien und Düngemittel

4 Vierteljahres-
hefte

Weltmarktpreise ausgewählter Waren

12 Monatshefte

II. Einzelhandelspreise

Preise für: Nahrungs- und Genußmittel, Bekleidung und
Schuhwerk, Heiz- und Leuchtmittel, Hausrat und andere
Bedarfsgüter, sowie Preisindexziffern der Lebenshaltung
und Indexziffern der Einzelhandelspreise

4 Vierteljahres-
hefte

Reihe 10 Internationaler Vergleich der Preise für die Lebenshaltung

Berechnungen der Verbrauchergeldparitäten zwischen der
DM und Währungen des Auslandes, die Fort- und Rück-
berechnung der Ergebnisse sowie Devisenkurse in lang-
jähriger Übersicht

12 Monatshefte
1 Jahreshft

Wöchentlich werden Stichtagpreise ausgewählter Waren des Welthandels auch im „Statistischen Wochendienst“ gebracht.

Auszugsweise erscheinen ferner in „Wirtschaft und Statistik“ Monatsdurchschnittspreise wichtiger Waren aus
der Fachserie M, Reihe 9.