

**STATISTISCHES  
BUNDESAMT  
WIESBADEN**

**FACHSERIE M**

# **PREISE LÖHNE WIRTSCHAFTSRECHNUNGEN**

**Reihe 9**

**Preise im Ausland**

**I. Großhandelspreise**

**Weltmarktpreise ausgewählter Waren**

**November 1965**



Bestellnummer : M 9/I - m 11/65

**VERLAG: W. KOHLHAMMER GMBH, STUTTGART UND MAINZ**

# Anmerkungen zum Tabellenteil

+) Lfd. Nr.	69 - 72	Ungerechnet	in DM	je	100 Stück
	195 - 213	"	" " "	"	100 Liter
	280 - 281	"	" " "	"	kg
	282 - 285	"	" " "	"	g
	291 - 298	"	" " "	"	cbm

Erschienen im Februar 1966

Nachdruck - auch auszugsweise - nur mit Quellenangabe gestattet

Preis:DM 1,--

Der Preisverlauf an den Weltmärkten  
im November/Dezember 1965

Die international bedeutsamen Grundstoffpreise haben sich von Anfang November bis Anfang Dezember 1965 im ganzen leicht erhöht. Reuters Index der Londoner Börsennotierungen stieg vom 9. November bis 9. Dezember um 1,4 %. Für den stärkeren Anstieg von Moody's Index der wichtigsten Börsen- und Großhandelspreise in den USA um 4,8 % - am 29. November hat er einen neuen Höchststand für 1965 erreicht - waren die in diesem Index besonders bedeutungsvollen Notierungen für Schweine und leichte Kuhhäute in Chicago ausschlaggebend. Im Vergleich mit dem Stand vom Dezember 1964 war Reuters Index mit - 4,1 % bemerkenswert rückläufig.

An den Getreidemärkten wirkte sich das ungünstige Sommerwetter im nördlichen Teil Europas aus, das besonders die Qualität beeinträchtigt hat. Infolge des stärkeren Bedarfs in Nord-europa und der erneuten erheblichen Abrufe aus dem Ostblock hat sich die starke Überschußsituation am Weltmarkt für Weizen etwas entspannt. An eine Verknappung des Weltangebots ist aber nach der letzten Prüfung der Lage durch den Internationalen Weizenrat vorläufig noch nicht zu denken.

In den USA hatten die Weizenpreise gegen Ende November etwas nachgegeben, weil die Regierung Freigaben aus der strategischen Reserve in Aussicht stellte. Als aber bald danach der Präsident der USA eine unverzügliche Versendung von 18,4 Mill. Bushel (= rd. 500 000 t) nach Indien anordnete, um der dort drohenden Hungersnot vorzubeugen, zogen die Weizenpreise kräftig an. Man rechnet sogar mit einem Verschwinden der Vorräte in den USA am Ende der laufenden Saison.

Im Rahmen des Programms "Lebensmittel für den Frieden" hat ferner das amerikanische Landwirtschaftsministerium die Lieferung von 400 000 t Weizen nach Jugoslawien genehmigt.

Für die wichtigsten Futtergetreidearten ergab sich die gleiche Preisentwicklung wie für Weizen. Nach einer Abschwächung der Preise in der 2. Novemberhälfte zogen sie Anfang Dezember wieder kräftig an.

Die Reispreise waren an den internationalen Märkten im ganzen konstant, nur die Mailänder Notierung (Vialone I. Qualität) zog im Zusammenhang mit dem Inkrafttreten der EWG-Marktordnung für Reis kräftig an.

Der Zuckerpreis des Internationalen Zuckerrates (ISC-Preis) hat sich zwar ein wenig erholt, liegt aber mit 1,87 cts je lb immer noch in der Nähe des absoluten Nachkriegstiefstandes vom 1. September (1,52 cts/lb). Das amerikanische Landwirtschaftsministerium rechnet für die Saison 1965/66 mit einem Überschuß der Welterzeugung über den Weltverbrauch von 5 Mill. t. Allein in Frankreich wird wegen der Vergrößerung der Anbaufläche und der erneuten Rekordernte mit einem Überschuß von 1 Mill. t gerechnet, der schwer abzusetzen sein wird. Die französische Regierung hat die Zuckerkontingente für die Erzeuger auf 1,6 Mill. t in den nächsten beiden

Erntejahren beschränkt (die letzte Rekordernte betrug 2,2 Mill. t). Auch gibt die Regierung Zuschüsse, wenn Rübenzuckerfabriken geschlossen werden.

In einer öffentlichen Ansprache erwähnte der kubanische Ministerpräsident, daß die kommende Zuckerernte zwar zufrieden stellend sein werde, aber nicht das gesetzte Ziel von 6,5 Mill. t erreiche. Infolge eines Mißverständnisses habe die VR China nicht, wie ursprünglich vorgesehen, 800 000 t Zucker, sondern nur 130 000 t abgenommen.

Die Preise für Rohkaffee haben sich nach dem Preisanstieg um die Monatswende in der ersten Dezemberdekade gehalten. Nur hochwertige Brasilsorten zogen im Preis weiter an, da deren Ernteergebnisse wegen des schlechten Wetters während des letzten Kaffeejahres, das allgemein eine Qualitätsverschlechterung zur Folge hatte, verhältnismäßig gering gewesen sind.

Sehr fest lagen Anfang Dezember die Kakaomärkte. Die Kakaopreise hatten um die Jahresmitte einen Nachkriegstiefstand erreicht und waren dann etwas angestiegen, lagen aber zu Herbstbeginn vorübergehend wieder schwächer. Die scharfe Preiserhöhung in der 2. Dezemberwoche wurde durch die Bekanntgabe von geringen Käufen der ghanaischen Einkaufsorganisation hervorgerufen, woraus auf eine um ein Drittel geringere Gesamternte an Kakao gegenüber dem Vorjahr - das allerdings eine besonders große Ernte gebracht hatte - geschlossen werden kann. Auch in den anderen afrikanischen Erzeugungsgebieten, besonders in Nigeria, Elfenbeinküste und Kamerun sollen kleinere Ernten als im Vorjahr bevorstehen, während in Südamerika größere Ernten erwartet werden. Eine weitere Ursache für den Preisauftrieb war ein - inzwischen bestätigtes - Gerücht, wonach die Sowjetunion einen Posten von 150 000 t Ghana-Kakao gekauft habe. Der Besuch einer ghanaischen Handelsdelegation in Moskau hat tatsächlich stattgefunden. Gegenüber Juli 1965 ist der Preis für Ghana-Kakao bis Ende November um 75 % gestiegen.

Die Teepreise haben sich unter leichten Schwankungen im ganzen etwa behauptet. Die Pfefferpreise waren weiter rückläufig.

Die dänischen Rinderpreise tendierten allgemein etwas nach oben. Die Notierungen für Rindfleisch gaben in London und in New York leicht nach, während sie sich in Frankreich befestigten.

In Chicago sind die Schweinepreise weiterhin kräftig gestiegen. Schweinefleisch blieb demgegenüber in den USA (New York) im Preis unverändert. An den europäischen Märkten zogen die Schweinefleischpreise im ganzen leicht an, nur in Kopenhagen blieben sie unverändert. Die Preise für Speck sind Mitte November noch kräftig gestiegen, hielten sich aber dann bis Mitte Dezember auf diesem Stand.

An den Geflügelmärkten blieben die Preise im ganzen unverändert. Die Eiernotierungen setzten ihren ungewöhnlich kräftigen Anstieg bis Mitte Dezember fort.

Aufgrund direkter Verhandlungen der Bundesregierung mit der niederländischen Regierung wurde die niederländische Ausfuhrsubvention für Kondensmilch beim Export in die Bundesrepublik von 4,32 DM auf 2,70 DM je Karton (96 Dosen à 170 g mit 7,5 % Fett) herabgesetzt. Als Gegenleistung ermäßigte die Bundesregierung die Subvention bei der Ausfuhr von Kondensmilch in dritte Länder. Diese Subvention war gewährt worden, weil die Inlandsproduktion durch die Importe aus den Niederlanden zunehmend vom Inlandsmarkt verdrängt worden war.

Außer den Preisen für Leinsaat und für Sojabohnen, die sich leicht erhöhten, haben sich bei den übrigen Ölfrüchten die Weltmarktnotierungen im ganzen wenig verändert. Ebenso lagen die Preise für Leinöl und Sojaöl im ganzen etwas höher, während die Preise für die übrigen pflanzlichen Öle nur geringe Veränderungen aufwiesen. Eine feste Preistendenz zeigte sich bei den Notierungen für Ölkuchen.

Die international wichtigsten Wollpreise haben sich nach der kurzen Erholung wieder leicht abgeschwächt. In Australien sind Bestrebungen im Gange, mit Hilfe eines Marketing-Boards Mindestverkaufspreise zu sichern, wie dies seit längerer Zeit in Südafrika und Neuseeland geschieht. Dazu sollen die Schafzüchter erhebliche Geldsummen für einen Stützungsfonds aufbringen, zu dem auch der Staat einen beträchtlichen Zuschuß leisten will. Die Meinungen der Schafzüchter über dieses Vorhaben sind jedoch geteilt. Für Mitte Dezember war eine Abstimmung der Produzenten in Aussicht genommen, deren Ergebnis noch nicht bekannt ist. Schon vor der Abstimmung hatte das australische Wollamt mit Südafrika und Neuseeland eine enge Zusammenarbeit wegen der Festsetzung von Mindestpreisen vereinbart.

Während die Preise für amerikanische Baumwolle leicht nach unten tendierten, gingen die Notierungen in Sao Paulo und Karachi eindeutig nach oben. Im amerikanischen Kongreß wurden die neuen Grundsätze der Baumwollstützung gebilligt, die allerdings für das Baumwolljahr 1965/66 zu spät gekommen sind. Zweck der Stützung ist ein allmählicher Abbau der überhöhten amerikanischen Baumwollpreise.

Die Rohseidenpreise haben ihren kräftigen Anstieg vom Vormonat nicht mehr fortgesetzt, konnten sich aber auf dem erreichten Niveau halten. Die Preise für Chemiefasern blieben weiterhin unverändert.

Unter den Hart- und Bastfasern lagen Manilahanf und Sisal im Preis schwächer, während die Rohjutepreise besonders in Kalkutta etwas anzogen. Die Preise der übrigen Bastfasern blieben im ganzen unverändert.

Die Preise für Rindshäute sind in New York weiter kräftig gestiegen, während sie sich am Londoner Markt kaum verändert haben. Die Preise für Kalbfelle zogen am Londoner Markt leicht an.

Die Notierungen für Naturkautschuk lagen etwas höher als im November. In Singapur schöpfte man für den Kautschukpreis neue

Hoffnungen, als dort die VR China Ende November nach der Loslösung Singapurs von Malaysia wieder einmal einen größeren Posten Kautschuk kaufte. Zwei Jahre lang hatte die VR China ihren Bedarf an Naturkautschuk nur noch in Indonesien gedeckt. Die weitere Hoffnung Singapurs, daß der indonesische Kautschuk wieder fast vollständig in Singapur umgeschlagen bzw. aufbereitet würde, hat sich indessen nicht erfüllt, da die Indonesier den Rohkautschuk nach wie vor überwiegend auf den Absatzmärkten direkt anbieten. So hat Indonesien 1964 schon doppelt soviel Rohkautschuk nach den USA verkauft wie Malaysia, für das bis dahin die USA stets das bedeutendste Abnehmerland gewesen sind. Die Preise für Kunstkautschuk blieben weiter unverändert.

Mit Ausnahme einer Preiserhöhung für polnische Steinkohle in Mailand sind die Kohlen- und Kokspreise an den wichtigsten Börsenplätzen der Welt unverändert geblieben. Auf dem deutschen Eisenhütten-tag in Düsseldorf forderte eine Vertreter der deutschen Stahlindustrie, daß diese Industrie den Steinkohlenkoks zu "weltmarktkonformen Preisen" beziehen könne. Sie sei sonst gegenüber Nachbarländern, die eine billigere Kokskohle förderten, im Nachteil.

Auf dem gesamten Mineralölsektor haben sich keine Preisveränderungen gezeigt. Jedoch droht eine Verteuerung des lybischen rohen Erdöls, weil eine Einbeziehung der Außenseiter in die Vereinbarungen mit den großen Ölgesellschaften angestrebt wird, wonach die Rabatte auf die Listenpreise (posted prices) eng begrenzt werden. Dadurch würden sich die Abgaben der Außenseiter von etwa 27 auf 90 cents je Faß (d.i. von rd. 8 auf 26 DM je t) erhöhen.

Die Roheisen- und Stahlpreise haben sich an den wichtigsten Handelsplätzen im ganzen kaum verändert. Im Verlauf des November sind nur die effektiven Stahlpreise am westdeutschen Stahlmarkt um etwa 30 DM je t zurückgegangen. Der Import ist stark vorgedrungen und macht z.Z. etwa 25 % vom Gesamtverbrauch aus gegenüber 15 % im Jahre 1960. Die deutschen Listenpreise für Grobbleche wurden Ende November um 85 DM (bei Thomas-Qualität) bzw. 115 DM (bei SM-Güte) je t unterboten. Die Feinblech-Listenpreise wurden sogar um 120 bis 150 DM je t unterschritten, also um etwa 25 %. Außerhalb Europas wurden Grobbleche Ende November zu 80 \$ je t gehandelt.

Die Hohe Behörde der Montanunion gab Anfang Dezember bekannt, daß bei der Mehrzahl der Produkte dieser Gemeinschaft die Preise je t von August bis November 1965 um bis zu 10 \$ zurückgegangen sind. Um die Monatswende November - Dezember trat infolge erheblicher Exportaufträge aus Drittländern ein Umschwung ein. Die Exportpreise für Stabrundstahl, Formstahl und Grob- und Feinbleche haben um 3-6 % angezogen. Nach der allgemeinen Marktlage wird jedoch diese Preiserhöhung für vorübergehend gehalten.

Die Kupferpreise sind nach einer leichten Abschwächung weiter gestiegen. Hier hatte der Produktionsausfall infolge des chilenischen Kupferarbeiterstreiks - er wird auf 60 000 t geschätzt - eine Verknappung des Angebots bewirkt, was erhebliche spekulative Käufe zur Folge hatte. In New York und in London bemüht man sich, die Spekulation unter Kontrolle

zu bekommen. Am 7. Dezember wurden in New York auf Veranlassung der amerikanischen Regierung die Kauttionen für "Außenseiter", d.h. für Händler, die nicht ständig im Sektor der Kupferwirtschaft tätig sind, um 50 % erhöht. Schon die normale Kauttion erhöht sich bei steigendem Kupferpreis. Sie beträgt beim Kupferpreis von 35 cts und weniger 1 200 \$ je Kontrakt, bei 70 cts und mehr 5 600 \$ (z.Z. beträgt der Kupferpreis an der New Yorker Börse etwa 55 cts).

Am Londoner Markt wurde vom Ausschuß der Metallbörse am 11. November die Geschäftstätigkeit auf Transaktionen beschränkt, die im Interesse des Kupferhandels liegen. Für eine beträchtliche Anzahl spekulativer Kontrakte wurde die Ausführung verweigert. Sollte diese Maßnahme nicht genügen, wird auch hier mit einer Erhöhung der Kauttionen gerechnet. Es herrscht weiterhin Unsicherheit darüber, ob das Sambia-Kupfer ungehindert Rhodesien passieren wird.

Die Preise für Blei und Zink haben sich um die Monatswende November/Dezember leicht abgeschwächt. Der Zinnpreis ist in London wieder etwas gestiegen, liegt aber immer noch unter der diesjährigen Höchstnotierung im Mai. Da größere Mengen Zinn auf dem Wege nach London sind, wird mit einem Nachgeben der Preise gerechnet. An den Märkten für Nickel und Aluminium blieben die Preise unverändert. Die Quecksilberpreise haben von November bis Dezember 1965 um etwa 10 % und mehr nachgegeben. Etwas geringer waren die Preisminderungen bei Quecksilberchemikalien.

An den Edelmetallmärkten hat sich der Goldpreis etwas erhöht, während der Silberpreis unverändert geblieben ist. Die südrhodesische Goldproduktion wird seit Mitte November nicht mehr direkt an den Londoner Markt geliefert wie bisher, sondern wird von der Reservebank in Rhodesien übernommen. Es sind Bestrebungen im Gange, dieses Gold in Südafrika raffinieren zu lassen. Dem stehen die ungeklärten Währungsverhältnisse zwischen den beiden Ländern entgegen. Für die Versorgungslage des Londoner Marktes ist jedoch die Bedeutung dieser Goldmengen nicht sehr erheblich.

Nachdem im Herbst 1965 erstmals wieder seit dem Frühjahr 1964 eine größere Menge sowjetrussischen Goldes (30 t im Wert von rd. 12 Mill. £) an die Bank von Frankreich geliefert wurde, rechnet man mit weiteren Goldangeboten, mit denen die Sowjetunion die großen Weizenkäufe, vor allem in Kanada, zu bezahlen pflegt. Anders als im Jahre 1963, als die Sowjetunion schon einmal größere Goldmengen an den Markt gebracht hatte, bemüht sie sich bei ihren jetzigen Goldverkäufen, durch geschickte Angebotstaktik höhere Preise zu erzielen. Dies hängt, wie man vermutet, damit zusammen, daß die Goldabgaben nicht mehr aus der laufenden Produktion bestritten werden, sondern aus der Goldreserve, deren Höhe nach wie vor unbekannt ist.

Der freie Platinpreis am Londoner Markt schwächte sich nach dem Höchststand am 8. November wieder etwas ab.

An den Holz- und Zellstoffmärkten waren in der Berichtszeit keine nennenswerten Preisveränderungen mehr zu beobachten. Die Zellstoffindustrien Finnlands, Norwegens und Schwedens rechnen für das Jahr 1966 mit erheblichen Absatzschwierigkeiten und mit einem entsprechenden Preisdruck. Um vorzubeugen,

hat die schwedische Zellstoffindustrie eine freiwillige einmonatige Stilllegung ihrer Betriebe (1 Woche um Ostern und 3 Wochen im Hochsommer) beschlossen. Entsprechende Maßnahmen werden auch für die norwegische und für die finnische Zellstoffindustrie erwartet.

Am amerikanischen Markt für chemische Produkte hält der Preisauftrieb an. Ein amerikanisches Unternehmen allerdings ermäßigte den Preis für Borsäure von 106 auf 96 \$ je t ab Werk um eine Verbrauchssteigerung herbeizuführen.

Kräftig gestiegen sind die Preise für Furfural, ein Lösungsmittel in der Schmierölherstellung, und zwar besonders für greifbare Ware. Da immer mehr Ölraffinerien in Betrieb genommen werden, ist mit einer raschen Steigerung des Bedarfs an Furfural zu rechnen. Eine amerikanische Firma machte die vor mehreren Wochen vorgenommene Erhöhung des Verkaufspreises für Phtalsäureanhydrid um 1 ct je lb Mitte Dezember wieder rückgängig. Mit 8 1/2 cts je lb für geschmolzenes Material liegen damit diese Preise in den USA sehr viel niedriger als in Westeuropa und Japan.

Der Preis für vollhydrolysierten Polyvinylalkohol "Vinol" wurde von 50 auf 43 cts je lb ermäßigt, da durch die Verwendung eines kontinuierlichen Produktionsverfahrens die Kosten erheblich gesenkt werden konnten. Der Preis für flüssiges Schwefeldioxyd wurde von 55 auf 65 \$ je t erhöht. Als Begründung wurden ein Anstieg des Schwefelpreises und die Erhöhung der Arbeitslöhne angegeben. Erheblich verteuert hat sich auf dem europäischen Kontinent das Kupfersulfat. Die Preise für Chilesalpeter (London) und für schwefelsaures Ammoniak (London und Mailand) haben ebenfalls angezogen. Die Preise für Kunststoffe zeigten keine Veränderung.

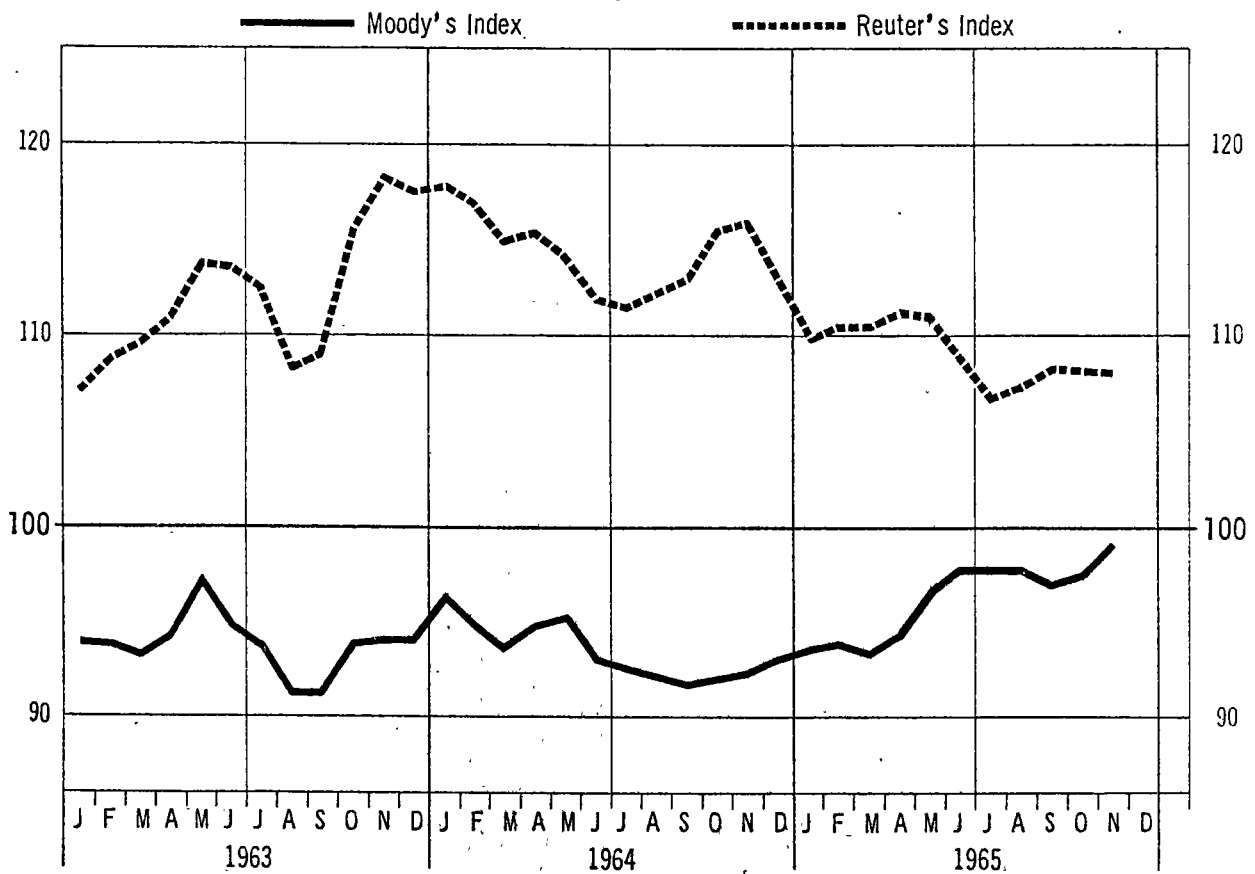
An den internationalen Seefrachtenmärkten haben sich die Trampfrachten in der Trockenfahrt (Reisecharter) von der ersten Novemberdekade bis zur ersten Dezemberdekade mit + 1,3 % im ganzen nicht sehr stark verändert. Im einzelnen waren jedoch beträchtliche Ratenerhöhungen bei Kohlen, Erzen und Schrott zu beobachten. Stark erhöht haben sich auch die Holzfrachten von der Ostsee nach Großbritannien. Bei dem starken Erdölbedarf infolge des frühen Winterbeginns haben die Tankerfrachten (Reisecharter) kräftig angezogen. Der Intascale Wochenindex nach Harley Mullion stieg gegenüber dem Vormonatsbeginn um 40 % an. Alle Raten lagen zugleich höher als vor einem Jahr, die Trockenfrachten um 11,3 %, die Tankerfrachten um 14,7 % und der Harley Mullion Index um 31,2 %.

#### Zur Beachtung

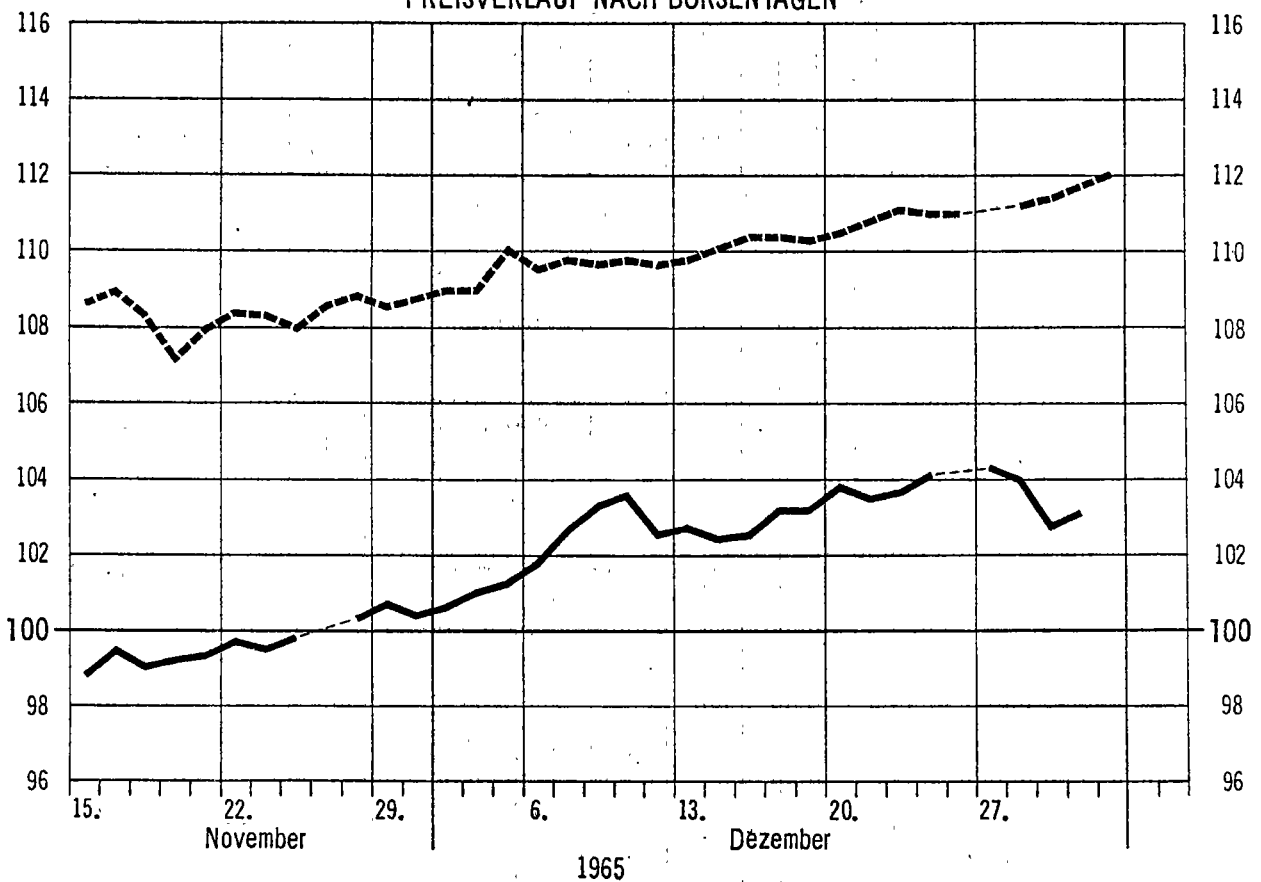
Zur Erklärung der Preisänderungen wurden zum Teil nicht nachprüfbare Markt- und Zeitungsmeldungen verwendet.



MONATLICHER PREISVERLAUF AN DEN WELTWARENMÄRKTEN  
1958=100

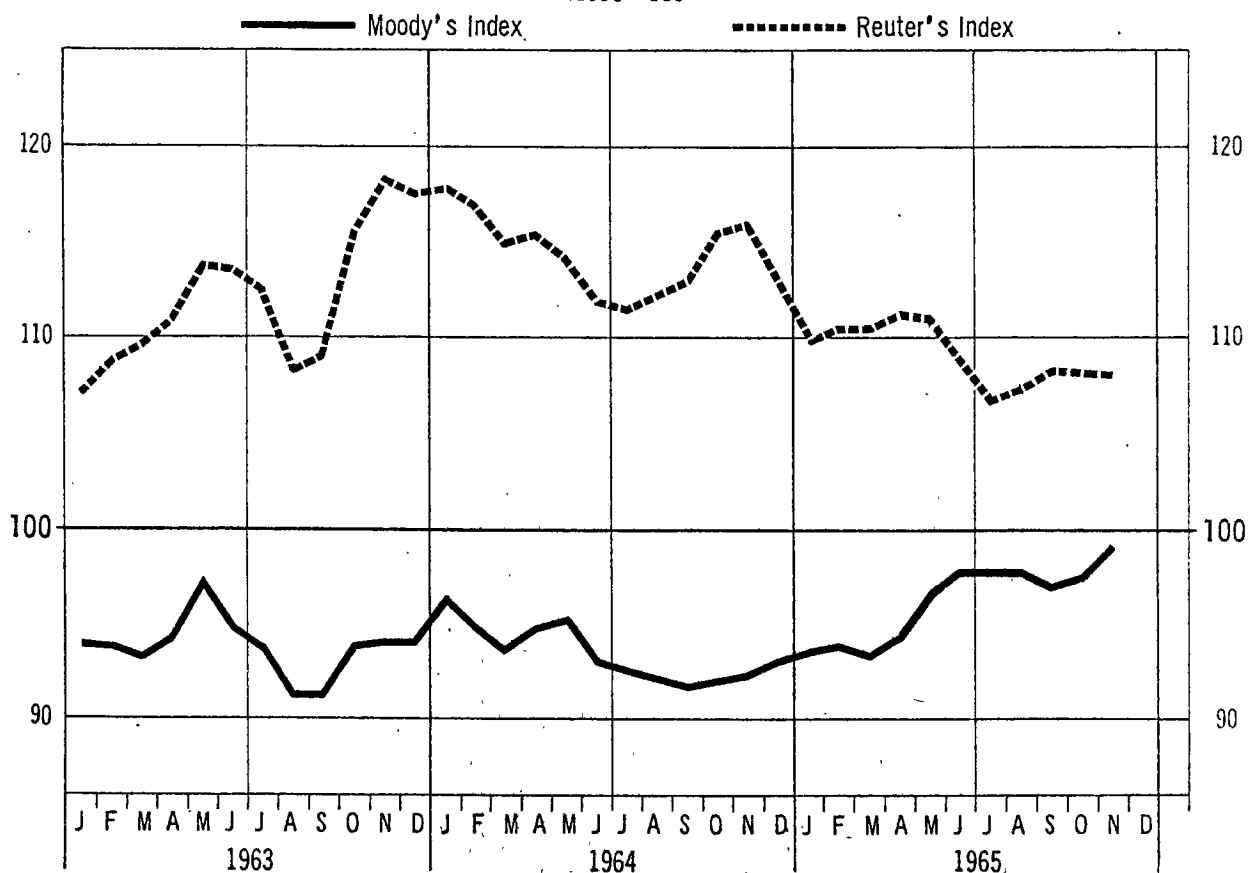


PREISVERLAUF NACH BÖRSENTAGEN

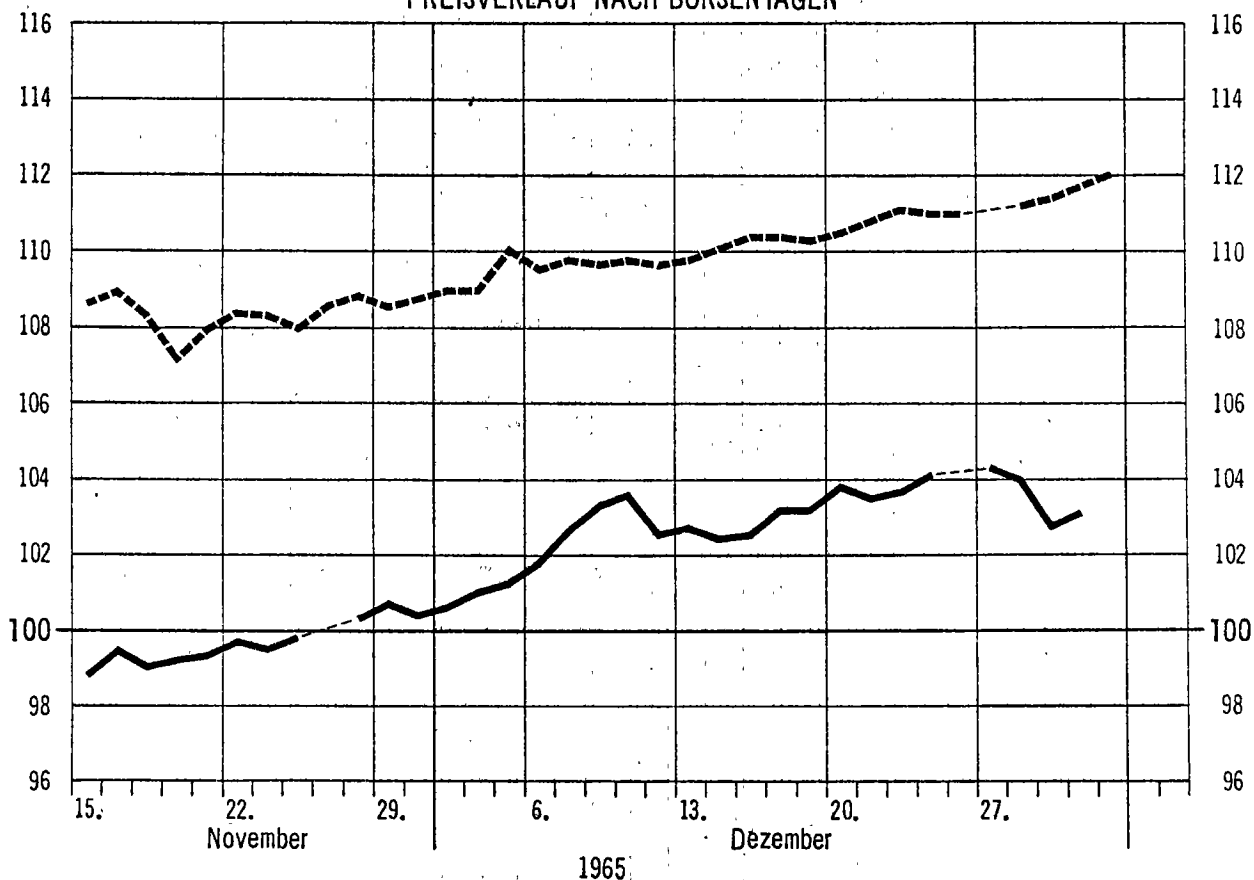


Lfd. Nr.	Ware	Markort	Währungs- und Mengeneinheit	Jahr	
				1963	1964
				Originalwährung	
	<u>Weizen</u>				
1	Standard, erstnotierter Monat	Chicago	cts je 60 lbs	201,56	183,34
2	Hardwinter II, loco	New York	cts je 60 lbs	269,01	237,57
3	Redwinter II, cif domestic	New York	cts je 60 lbs	234,87 <sup>a)</sup>	206,40
4	Northern Manitoba I, Exportpreis	Winnipeg	kan. cts je 60 lbs	196,92	206,00
5	Northern Manitoba I/II, ab kan. Atl.-Häfen, cif	London	£ je 2240 lbs	28.15.9	29.12.4 <sup>a)</sup>
6	argentinischer "UP RIVER", cif Terminlieferung	London	£ je 2240 lbs	26.4.5 <sup>a)</sup>	26.17.6 <sup>a)</sup>
7	australischer, lose, cif Terminlieferung	London	£ je 2240 lbs	28.11.6	26.13.7
	<u>Roggen</u>				
8	Nr. II, erstnotierter Monat	Chicago	cts je 56 lbs	136,15	130,02
9	Western II, cif domestic	New York	cts je 56 lbs	176,89	175,89
10	kan. Western I/II, erstnotierter Monat	Winnipeg	kan. cts je 56 lbs	147,68	139,09
11	einheimischer, Börsennotierung	Kopenhagen	dkr je 100 kg	55,35 <sup>a)</sup>	54,72 <sup>a)</sup>
	<u>Hafer</u>				
12	weiß II, erstnotierter Monat	Chicago	cts je 32 lbs	69,21	65,55
13	weiß II, loco	New York	cts je 32 lbs	91,49	94,23
14	kan. Western II, erstnotierter Monat	Winnipeg	kan. cts je 34 lbs	79,89	80,17
	<u>Futtergerste</u>				
15	kan. Western I/II, erstnotierter Monat	Winnipeg	kan. cts je 48 lbs	118,49	119,92
16	australische Chevalier III/IV, cif Terminlieferung	London	£ je 2240 lbs	22.17.4 <sup>a)</sup>	25.11.7 <sup>a)</sup>
17	kanadische Western I/II, cif Terminlieferung	London	£ je 2240 lbs	22.6.10	22.8.4
18	versch. Typen, erstnot. Monat, cif-Basis	London	£ je 2240 lbs	21.11.8 <sup>a)</sup>	21.11.3 <sup>a)</sup>
19	zweizeilig, Börsennotierung	Kopenhagen	dkr je 100 kg	45,52 <sup>a)</sup>	44,20 <sup>a)</sup>
	<u>Mais</u>				
20	gelb II, erstnotierter Monat	Chicago	cts je 56 lbs	120,15	121,75
21	gelb II, loco	New York	cts je 56 lbs	154,72	151,35
22	amerikan. gelb II, ab Atl.-Häfen, cif	London	£ je 2240 lbs	21.19.5	22.5.6
23	La Plata gelb, faq, cif	London	£ je 2240 lbs	23.15.10	23.16.11
24	versch. Typen, erstnotierter Monat, cif-Basis	London	£ je 2240 lbs	21.11.2	22.2.2
25	einheimischer, fein, ab Lager	Mailand	Lire je 100 kg	6 133 <sup>a)</sup>	6 448 <sup>a)</sup>
	<u>Reis</u>				
26	Nato, extra fancy, ab Lagerhaus	New York	cts je lb	10,22	10,00
27	Siam Patna I, ab Lager	London	s.d. je 112 lbs	78.6 <sup>2</sup> /3	75.6 <sup>1</sup> /4
28	Vialone, I. Qualität, ab Mühle	Mailand	Lire je 100 kg	19 660 <sup>a)</sup>	20 850
	<u>Weizenmehl</u>				
29	Hardwinter straights, 72 %, Exportpreis fas	New York	\$ je 100 lbs	6,76	6,70
30	Spring short patents, 72 %, Exportpreis fas	New York	\$ je 100 lbs	6,92	6,90
31	Bakers ordinary, Inlandspreis, frei Käufer	London	s.d. je 280 lbs	105.6 <sup>4</sup> /5	112.0
32	australisches, 72 % Ausmahlung, cif	London	s.d. je 280 lbs	81.10 <sup>1</sup> /5	81.10 <sup>7</sup> /8
33	kanadisches, 72 % Ausmahlung, cif	London	s.d. je 280 lbs	98.7 <sup>5</sup> /6	104.6
	<u>Zucker</u>				
34	Weltkontrakt Nr. VIII, erstnotierter Monat	New York	cts je lb	8,36	5,76
35	Roh-, 96°, unverzollt, cif UK	London	s.d. je 112 lbs	71.8 <sup>1</sup> /8	51.6 <sup>1</sup> /3
36	Roh-, 96°, ISC-Preis, fas kuban. Häfen	New York	cts je lb	8,31	5,73
37	Roh-, 96°, verzollt, loco	New York	cts je lb	8,18	6,90
38	Kristall-, in Säcken, Exportpreis fas	London/Liverpool	s.d. je 112 lbs	86.7 <sup>3</sup> /5	64.0 <sup>4</sup> /7
	<u>Rohkaffee</u>				
39	Santos IV, ex dock	New York	cts je lb	34,26	47,13
40	Columbia, Medellin, ex dock	New York	cts je lb	38,88	49,36
41	Santos, extra prime, fob Santos	London	s.d. je 50 kg	260.10 <sup>2</sup> /7	380.21/4
42	Uganda Robusta, ungewaschen, CTMAL, erstnot. Monat	London	s.d. 112 lbs	219.1 <sup>1</sup> /8	280.9 <sup>1</sup> /5
43	Kenya A, Auktions-Höchstpreis, loco	Nairobi	s.d. je 112 lbs	383.13 <sup>1</sup> /8 <sup>a)</sup>	396.54/7
	<u>Rohkakao</u>				
44	Accra, main crop, loco	New York	cts je lb	25,31	23,40
45	Bahia, superior, loco	New York	cts je lb	26,52	23,15
46	Ghana, gut fermentiert, cif Term.-Verschiffung	London	s.d. je 50 kg	202.6 <sup>3</sup> /8	185.4 <sup>1</sup> /7
47	versch. Typen, erstnotierter Monat	Amsterdam	hfl je 100 kg	198,52	178,71

# MONATLICHER PREISVERLAUF AN DEN WELTWARENMÄRKTEN 1958=100



## PREISVERLAUF NACH BÖRSENTAGEN



Lfd. Nr.	Ware	Markttort	Währungs- und Mengeneinheit	Jahr	
				1963	1964
				Originalwährung	
<u>Weizen</u>					
1	Standard, erstnotierter Monat	Chicago	cts je 60 lbs	201,56	183,34
2	Hardwinter II, loco	New York	cts je 60 lbs	269,01	237,57
3	Redwinter II, cif domestic	New York	cts je 60 lbs	234,87 <sup>a)</sup>	206,40
4	Northern Manitoba I, Exportpreis	Winnipeg	kan. cts je 60 lbs	196,92	206,00
5	Northern Manitoba I/II, ab kan. Atl.-Häfen, cif	London	£ je 2240 lbs	28.15.9	29.12.4 <sup>a)</sup>
6	argentinischer "UP RIVER", cif Terminlieferung	London	£ je 2240 lbs	26.4.5 <sup>a)</sup>	26.17.6 <sup>a)</sup>
7	australischer, lose, cif Terminlieferung	London	£ je 2240 lbs	28.11.6	26.13.7
<u>Roggen</u>					
8	Nr. II, erstnotierter Monat	Chicago	cts je 56 lbs	136,15	130,02
9	Western II, cif domestic	New York	cts je 56 lbs	176,89	175,89
10	kan. Western I/II, erstnotierter Monat	Winnipeg	kan. cts je 56 lbs	147,68	139,09 <sup>a)</sup>
11	einheimischer, Börsennotierung	Kopenhagen	dkr je 100 kg	55,35 <sup>a)</sup>	54,72 <sup>a)</sup>
<u>Hafer</u>					
12	weiß II, erstnotierter Monat	Chicago	cts je 32 lbs	69,21	65,55
13	weiß II, loco	New York	cts je 32 lbs	91,49	94,23
14	kan. Western II, erstnotierter Monat	Winnipeg	kan. cts je 34 lbs	79,89	80,17
<u>Futtergerste</u>					
15	kan. Western I/II, erstnotierter Monat	Winnipeg	kan. cts je 48 lbs	118,49	119,92 <sup>a)</sup>
16	australische Chevalier III/IV, cif Terminlieferung	London	£ je 2240 lbs	22.17.4 <sup>a)</sup>	25.11.7 <sup>a)</sup>
17	kanadische Western I/II, cif Terminlieferung	London	£ je 2240 lbs	22.6.10	22.8.4
18	versch. Typen, erstnot. Monat, cif-Basis	London	£ je 2240 lbs	21.11.8 <sup>a)</sup>	21.11.3 <sup>a)</sup>
19	zweizeilig, Börsennotierung	Kopenhagen	dkr je 100 kg	45,52 <sup>a)</sup>	44,20 <sup>a)</sup>
<u>Mais</u>					
20	gelb II, erstnotierter Monat	Chicago	cts je 56 lbs	120,15	121,75
21	gelb II, loco	New York	cts je 56 lbs	154,72	151,35
22	amerikan. gelb II, ab Atl.-Häfen, cif	London	£ je 2240 lbs	21.19.5	22.5.6
23	La Plata gelb, faq, cif	London	£ je 2240 lbs	23.15.10	23.16.11
24	versch. Typen, erstnotierter Monat, cif-Basis	London	£ je 2240 lbs	21.11.2 <sup>a)</sup>	22.2.2 <sup>a)</sup>
25	einheimischer, fein, ab Lager	Mailand	Lire je 100 kg	6 133 <sup>a)</sup>	6 448 <sup>a)</sup>
<u>Reis</u>					
26	Nato, extra fancy, ab Lagerhaus	New York	cts je lb	10,22	10,00
27	Siam Patna I, ab Lager	London	s.d. je 112 lbs	78.6 <sup>2</sup> /3 <sup>a)</sup>	75.6 <sup>1</sup> /4
28	Vialone, I. Qualität, ab Mühle	Mailand	Lire je 100 kg	19 660 <sup>a)</sup>	20 850
<u>Weizenmehl</u>					
29	Hardwinter straights, 72 %, Exportpreis fas	New York	\$ je 100 lbs	6,76	6,70
30	Spring short patents, 72 %, Exportpreis fas	New York	\$ je 100 lbs	6,92	6,90
31	Bakers ordinary, Inlandspreis, frei Käufer	London	s.d. je 280 lbs	105.6 <sup>4</sup> /5	112.0
32	australisches, 72 % Ausmahlung, cif	London	s.d. je 280 lbs	81.10 <sup>1</sup> /5	81.10 <sup>7</sup> /8
33	kanadisches, 72 % Ausmahlung, cif	London	s.d. je 280 lbs	98.7 <sup>5</sup> /6	104.6
<u>Zucker</u>					
34	Weltkontrakt Nr. VIII, erstnotierter Monat	New York	cts je lb	8,36	5,76
35	Roh-, 96°, unverzollt, cif UK	London	s.d. je 112 lbs	71.8 <sup>1</sup> /8	51.6 <sup>1</sup> /3
36	Roh-, 96°, ISC-Preis, fas kuban. Häfen	New York	cts je lb	8,31	5,73
37	Roh-, 96°, verzollt, loco	New York	cts je lb	8,18	6,90
38	Kristall-, in Säcken, Exportpreis fas	London/Liverpool	s.d. je 112 lbs	86.7 <sup>3</sup> /5	64.0 <sup>4</sup> /7
<u>Rohkaffee</u>					
39	Santos IV, ex dock	New York	cts je lb	34,26	47,13
40	Columbia, Medellin, ex dock	New York	cts je lb	38,88	49,36
41	Santos, extra prime, fob Santos	London	s.d. je 50 kg	260.10 <sup>5</sup> /7	380.21/4
42	Uganda Robusta, ungewaschen, CTMAL, erstnot. Monat	London	s.d. 112 lbs	219.1 <sup>1</sup> /8 <sup>a)</sup>	280.9 <sup>1</sup> /5
43	Kenya A, Auktions-Höchstpreis, loco	Nairobi	s.d. je 112 lbs	383.13 <sup>1</sup> /8 <sup>a)</sup>	396.5 <sup>4</sup> /7
<u>Rohkakao</u>					
44	Accra, main crop, loco	New York	cts je lb	25,31	23,40
45	Bahia, superior, loco	New York	cts je lb	26,52	23,15
46	Ghana, gut fermentiert, cif Term.-Verschiffung	London	s.d. je 50 kg	202.6 <sup>3</sup> /8	185.4 <sup>1</sup> /7
47	versch. Typen, erstnotierter Monat	Amsterdam	hfl je 100 kg	198,52	178,71

Monat				Lichttag					Lfd. Nr.
				Nov. 1965		Dezember 1965			
Sept. 1965	Okt. 1965	November 1965		12.	19.	26.	3.	10.	
Originalwährung			umger. in DM je 100 kg	Originalwährung					
157,56	160,49	163,48	24,03	163,75	164,00	159,50	163,00	167,75	1
209,65	209,99	211,46	31,08	212,13	210,50	207,38	211,75	213,25	2
189,84	191,69	198,05	29,11	198,13	198,75	195,38	199,88	204,63	3
193,41	194,58	194,94	26,65	195,25	194,88	195,00	195,00	195,38	4
29.17.8	30.1.2	29.19.5	33,09	30.1.6	29.17.9	29.17.9	29.15.3	29.15.3	5
25.5.0	25.5.0	25.6.9	27,97	25.7.6	25.7.6	25.5.0	25.5.0	25.5.0	6
25.17.6	25.17.6	26.0.9	28,74	26.2.6	26.2.6	26.2.6	26.2.6	26.2.6	7
120,22	123,36	120,50	18,98	121,75	118,88	118,25	120,63	122,63	8
161,67	162,01	161,53	25,44	162,25	161,25	160,75	163,13	166,13	9
123,92	124,44	123,78	18,13	124,13	122,38	123,13	124,75	126,75	10
52,70	53,38	54,28	31,50	54,05	54,05	54,50	54,55	54,55	11
67,35	66,81	68,90	18,99	69,13	69,63	69,13	71,25	72,63	12
91,49	89,79	92,46	25,48	92,38	93,38	93,38	96,00	97,38	13
86,26	86,35	85,88	20,72	86,00	86,00	86,25	86,50	86,25	14
131,34	131,79	131,64	22,50	131,38	131,50	132,75	134,00	133,75	15
26.10.0	-	-	-	-	-	-	-	-	16
-	-	25.13.11	28,37	25.15.0	25.10.0	25.15.0	25.11.3	25.11.3	17
21.4.10	21.4.1	21.13.9	23,94	21.9.6	21.16.0	22.3.3	22.6.9	22.4.9	18
46,00	46,00	46,85	27,53	47,50	47,75	48,00	48,50	48,50p	19
121,35	114,75	115,60	18,21	116,63	115,25	116,00	121,00	122,75	20
152,19	139,93	139,21	21,92	140,13	139,25	140,50	146,50	148,25	21
22.13.6	21.18.11	22.3.3	24,47	22.3.9	22.10.0	22.3.9	23.2.6	22.15.0	22
-	-	25.15.0	28,43	-	-	-	25.17.6	25.12.6	23
22.2.2	21.9.8	21.13.9	23,94	21.14.0	21.17.0	21.15.0	22.12.6	22.14.6	24
6 350	6 325	6 250	40,02	6 250	6 250	6 250	6 250	6 250	25
74.9 <sup>3</sup> /5	9,50	9,50	83,78	9,50	9,50	9,50	9,50p	9,50p	26
17 950	75.7.5	76.3	84,10	76.0	76.0	77.6	77.6	76.0	27
-	19 000	19 950	127,74	19 750	20 150	20 500	21 000	21 000p	28
6,98	7,05	7,05	62,18	7,05	7,05	7,05	7,05p	7,05p	29
-	7,30	7,36	64,91	7,40	7,40	7,30	7,27	7,27	30
110.0	110.0	110.0	48,58	110.0	110.0	110.0	110.0	110.0	31
92.3 <sup>4</sup> /7	90.6	89.9 <sup>2</sup> /7	39,61	90.6	91.4 <sup>1</sup> /2	91.4 <sup>1</sup> /2	91.4 <sup>1</sup> /2	91.4 <sup>1</sup> /2	32
102.6	102.6	102.6	45,22	102.6	102.6	102.6	102.6	102.6	33
1,98	2,29	2,22	19,58	2,13	2,34	2,26	2,20	2,23	34
20.5 <sup>3</sup> /7	20.11 <sup>1</sup> /8	18.10 <sup>2</sup> /3	20,83	18.6	18.6	19.6	20.6	20.9	35
1,77	1,94	1,72	14,99	1,64	1,64	1,80	1,87	1,87	36
-	6,81	6,80	59,88	6,75	6,85	6,85	6,80	6,70	37
30.9 <sup>2</sup> /3	31.8.2/5	29.3 <sup>2</sup> /7	30,16	29.0	29.0	30.0	31.0	30.6	38
44,69	43,70	43,63p	384,79	43,75	43,75	43,75	44,00	44,00	39
50,00	49,24	50,01p	441,06	49,75	50,75	50,75	50,75	50,75	40
342,3	342,3	338.1 <sup>1</sup> /2	379,24	336,9	336,9	336,9	342,0	342,0	41
274.1 <sup>6</sup> /7	281.0 <sup>1</sup> /2	286.2 <sup>1</sup> /8	315,72	279,9	285,0	300,0	280,3	284,3	42
419.6	424.3	438.9 <sup>3</sup> /5	483,99	446,0	430,0	435,0	435,0	417,0	43
16,73	17,12	18,45	162,72	17,88	19,00	21,00	19,98	21,38	44
16,58	15,56	17,71	156,19	17,13	18,25	20,50	19,00	20,50	45
129.10 <sup>1</sup> /8	132.3 <sup>3</sup> /5	141.1	158,24	136,3	147,6	160,0	153,9	161,3	46
124,88	128,93	136,35	151,41	131,00	141,25	155,75	148,50	156,50	47

Lfd. Nr.	Ware	Markort	Währungs- und Mengeneinheit	Jahr	
				1963	1964
				Originalwährung	
	<u>Tee</u>				
48	Auktionsdurchschnittspreis	London	d je lb	50,41	51,08
49	Pekoe, clean black, Auktionshöchstpreis	Kalkutta	Rupien je kg	5,01a)	5,38a)
50	Orange Pekoe, good medium broken, Aukt.-Höchstpreis	Kolombo	Ceylon-cts je lb	215,67	224,42
	<u>Pfeffer</u>				
51	Canton, schwarz, cif UK	London	d je lb	25,69	28,11
52	Canton, weiß, cif UK	London	d je lb	34,09	34,25
	<u>Rinder</u>				
53	Kühe, junge, I. Qualität, Lebendgewicht	Kopenhagen	dkr je kg	2,22	3,00
54	Ochsen u. Färsen, prima, Lebendgewicht	Kopenhagen	dkr je kg	2,73	3,53
	<u>Schweine</u>				
55	leichte, Lebendgewicht	Chicago	\$ je 100 lbs	16,10	16,23
	<u>Rindfleisch</u>				
56	von ausgew. Stieren (600 - 700 lbs)	New York	\$ je 100 lbs	41,74	39,81
57	engl. longsides, I. Qualität	London	s.d. je lb	2,1	2.7 <sup>1</sup> /6
58	argentin. Hinterviertel, gefroren, Höchstpreis	London	s.d. je lb	2.2 <sup>1</sup> /2	2.9 <sup>3</sup> /7
59	französisches, I. Qualität, ohne Knochen	La Villette	FF je kg	4,88	5,68
	<u>Schweinefleisch</u>				
60	frische Lenden, 8 - 12 lbs schwer	New York	\$ je 100 lbs	44,29	43,58
61	frische Hälften, bis 100 lbs schwer	London	s.d. je lb	2.1 <sup>4</sup> /5	2.3 <sup>2</sup> /3
62	frische Hälften, I. Qualität, 63 - 66 kg schwer	Niederlande	hfl je kg	2,43	2,68
63	frische Hälften, I. Qualität, 60 - 70 kg schwer	Kopenhagen	dkr je kg	4,06	4,49
	<u>Speck</u>				
64	polnischer, Standard, Kl. A, Importeur-VP.	London	s.d. je 112 lbs	258,10	274.6 <sup>4</sup> /5
65	dänischer, frische Seiten, Importeur-VP.	London	s.d. je 112 lbs	257.5 <sup>3</sup> /4	278.2
	<u>Geflügel</u>				
66	junge Brathühner, 4 lbs, gefroren	New York	cts je lb	29,93	28,99
67	Junghähnchen, 800-1400 g, Lebendgewicht	Niederlande	hfl je kg	1,68b)	1,68
68	Junghähnchen, extra Qual., ab 750 g Schlachtgew.	Randers	dkr je kg	3,11	3,14
	<u>Eier</u>				
69	große, gemischte Farben, loco	Chicago	cts je 12 Stück	34,53	33,22
70	frische inländ., 60 g. und schwerer	Mailand	Lire je Stück	29,02	24,93
71	Erzeugerdurchschnittspreis	Niederlande	hfl je kg	2,00	1,63
72	Erz.-Preis bei Abgabe an Exportgenossenschaft	Kopenhagen	dkr je kg	3,33	2,28
	<u>Butter</u>				
73	Molkerei-, A Qualität, 92 <sup>0</sup> , loco	New York	cts je lb	59,01	59,91
74	australische, beste Qualität, Imp.-VP., ab Kai	London	s.d. je 112 lbs	324,11	337.0
75	dänische, Importeur-VP., ab Kai	London	s.d. je 112 lbs	373.0	387.1
76	neuseeländ., beste Qual., Imp-VP., ab Kai	London	s.d. je 112 lbs	326.3	338.0
77	84 %, lose, ab Molkerei	Niederlande	hfl je kg	3,59	4,26
78	Molkerei-, I. Qualität, Abrechnungspreis	Kopenhagen	dkr je kg	6,96	7,27
	<u>Käse</u>				
79	40 % Fett, Edamer, Molkerei-VP.	Niederlande	hfl je kg	2,05	2,39
80	30 % Fett, Molkerei-VP. für Export	Kopenhagen	dkr je kg	2,96	3,10
81	Gorgonzola, ab Großhandelslager	Mailand	Lire je kg	422,64	458,00
	<u>Schmalz</u>				
82	Prime steam, lose, in Tankwagen	Chicago	cts je lb	8,79	9,67
83	Prime western steam, loco	New York	cts je lb	10,09	11,07
84	amerikan. Prime steam, lose, cif	London	£ je 112 lbs	3.17.8	4.11.9
85	inländisches, ab Großhändler	Mailand	Lire je kg	233,13	200,96
	<u>Talg</u>				
86	bleachable fancy, frei Käufer N.Y.	New York	cts je lb	5,93	7,13
87	home melt, good colour, lose, ab Werk	London	£ je 2240 lbs	55.12.11	71.1.3

Monat				Stichtag					Lfd. Nr.
				Nov. 1965		Dezember 1965			
Sept. 1965	Okt. 1965	November 1965		12.	19.	26.	3.	10.	
Originalwährung			umger. in DM je 100 kg	Originalwährung					
58,29 5,15 238,75	56,27 5,30 221,67	49,72 5,13 217,80	507,22 430,92 403,34	50,37 5,10 220,00	48,58 5,10 220,00	48,24 5,00 230,00	47,85 5,20 225,00	47,60 5,20	43 49 50
35,01 43,42	37,80 52,27	36,56 52,69	376,37 542,43	36,50 52,00	35,50 50,00	36,00 51,50	36,00 49,00	35,50 49,50	51 52
3,13 3,61	3,06 3,51	2,96 3,47	171,80 201,40	2,95 3,45	2,95 3,48	2,95 3,55	2,98 3,55	2,95 3,55	53 54
23,36	24,07	25,42	224,19	25,00	25,38	26,50	27,75	28,25	55
2,8 <sup>1</sup> / <sub>2</sub> 3,0 <sup>1</sup> / <sub>8</sub> 5,70	43,88 2,7 <sup>3</sup> / <sub>8</sub> 2,7 <sup>5</sup> / <sub>8</sub> 5,57	43,41 2,6 <sup>3</sup> / <sub>4</sub> 2,4 <sup>3</sup> / <sub>4</sub> 5,52	382,85 316,56 295,97 450,61	43,25 2,6 <sup>1</sup> / <sub>2</sub> 2,4 <sup>1</sup> / <sub>2</sub> 5,54	43,25 2,7 2,6 5,50	43,25 2,7 2,5 5,50	42,75 2,6 <sup>1</sup> / <sub>2</sub> 2,5 5,50	44,75 2,6 <sup>1</sup> / <sub>2</sub> p 2,5p 5,55	56 57 58 59
2,0 <sup>3</sup> / <sub>5</sub> 2,65 3,86	57,97 2,1 <sup>5</sup> / <sub>8</sub> 2,65 4,25	58,5 2,4 <sup>1</sup> / <sub>8</sub> 2,75 4,2	516,37 289,54 305,38 256,53	58,50 2,4 2,74 4,48	58,50 2,4 <sup>1</sup> / <sub>2</sub> 2,79 4,48	58,50 2,4 <sup>1</sup> / <sub>2</sub> 2,74 4,48	60,50 2,5 2,74 4,48	67,00 2,5p 2,79 4,48	60 61 62 63
260,0 260,0	264,0 266,0	281,0 282,6	309,94 311,60	280,0 280,0	292,0 290,0	292,0 290,0	292,0 290,0	292,0 290,0	64 65
- 1,64 3,24	29,50 1,73 3,34	31,91 1,70 3,40	280,90 188,79 197,33	32,50 1,70 3,40	32,50 1,70 3,40	32,50 1,70 3,40	30,00 1,70p 3,40	30,00 1,70p 3,40	66 67 68
33,44 2,44 4,10	39,84 32,15 2,39 3,72	41,18 36,19 3,13 4,32	13,73) 23,17) 19,29) 14,60)	41,00 34,50 2,92 4,24	44,50 36,75 3,37 4,44	43,00 39,00 3,44 4,84	43,50 39,75 3,51 5,04	43,00 39,75 3,45 5,04	69 70 71 72
319,0 363,0 322,0 4,72 6,94	63,63 319,0 362,10 <sup>4</sup> / <sub>5</sub> 322,0 4,72 7,11	64,01 319,0 362,9 322,0 4,72 7,25	561,88 351,86 400,11 355,17 524,14 420,78	63,63 319,0 363,0 322,0 4,72 7,25	64,13 319,0 362,6 322,0 4,72 7,25	64,63 319,0 362,6 322,0 4,72 7,25	64,13 319,0 362,6 322,0 4,72 7,25	64,13 319,0 362,6 322,0 4,72 7,25p	73 74 75 76 77 78
2,50 3,02 615,00	2,51 3,10 612,50	2,52 3,18 597,50	279,84 183,40 371,05	2,52 3,15 600,00	2,52 3,20 595,00	2,52 3,20 595,00	2,54 3,20 595,00	2,54p 3,20p 595,00p	79 80 81
12,29 5.11.11 186,00	12,50 14,00 5.10.10 207,50	11,77 13,33 5.7.9 185,00	103,80 117,56 118,94 118,46	11,88 13,38 5.7.0 180,00	11,50 12,88 5.11.0 180,00	11,50 13,83 5.6.0 180,00	11,38 12,88 5.7.0 180,00	11,75 13,13 5.9.0 180,00p	82 83 84 85
7,79 76.12.6	8,14 76.13.0	7,94 77.10.5	70,03 85,58	7,88 77.6.0	7,75 78.0.0	7,75 78.0.0	7,88 77.6.0	8,13 78.0.0	86 87

Lfd. Nr.	Ware	Markort	Währungs- und Mengeneinheit	Jahr	
				1963	1964
				Originalwährung	
	<u>Wal- und Fischöl</u>				
88	Walöl, roh Nr. 1, ex Tank Rotterdam	London	£ je 1000 kg	73.3.2a)	82.7.3
89	Heringöl, lose, ab Werk	Liverpool	£ je 2240 lbs	59.14.10	77.0.0
	<u>Erdnüsse</u>				
90	nigerische, geschält, cif Kontinent	London	£ je 2240 lbs	62.4.4	67.14.6
91	sudanesische, 3 %, geschält, cif Kontinent	London	£ je 1000 kg	59.19.3	64.5.0
	<u>Kopra</u>				
92	philippinische, cif Pazifikküste	New York	\$ je 2000 lbs	169,85	179,46
93	philippinische, cif Kontinent	London	\$ je 2240 lbs	186,83	197,50
94	Neue Hebriden, cif	Marseille	FF je 100 kg	91,88	93,28
	<u>Leinsaat</u>				
95	US-Standard I, loco, ab Lagerhaus	Minneapolis	cts je 56 lbs	303,92	316,60
96	kanad. Western I, Lfg. Ft. William	Winnipeg	kan.cts je 56 lbs	325,25	323,12
97	kanad. Nr. 1, lose, cif europ. Häfen, Terminlfg.	London	£ je 2240 lbs	49.6.9	49.7.6
	<u>Palmkerne</u>				
98	malaiische, cif	London	£ je 2240 lbs	55.11.10a)	55.19.3
99	vestafrikanische, cif	Marseille	FF je 100 kg	75,89	74,42
	<u>Rizinussaat</u>				
100	ostafrikanische, cif Terminlieferung	London	£ je 2240 lbs	50.13.10	54.14.3.
	<u>Sojabohnen</u>				
101	gelb, I/II, in Wagenladungen, erstnot. Monat	Chicago	cts je 60 lbs	264,93	264,32
102	kanadische, Nr. 2, gelb, lose, cif Terminlfg.	London	£ je 2240 lbs	41.17.6a)	43.19.9
	<u>Baumwollsaatöl</u>				
103	Prime summer yellow, erstnotierter Monat	New York	cts je lb	12,45	11,73
104	roh, lose, Exportpreis, fob New Orleans	New York	cts je lb	11,44	11,45
105	gewaschen, netto, lose, ab Mühle	Hull Area	£ je 2240 lbs	111.10.2	118.7.8
	<u>Erdnußöl</u>				
106	roh, in Tanks, fot	New York	cts je lb	11,71	12,83
107	roh, nigerisches 3 - 5 % fr.Fettsäure lose, cif	London	£ je 2240 lbs	.	114.4.8
	<u>Kokosöl</u>				
108	Manila, roh, in Tanks, unverteuert	New York	cts je lb	11,83	13,02
109	Ceylon, 1 % fr. Fettsäure, cif Terminlieferung	London	£ je 2240 lbs	97.1.7a)	108.8.1
110	Philippinen, cif	Rotterdam	hfl je 100 kg	.	69,83
	<u>Leinöl</u>				
111	roh, in Tanks, loco	New York	cts je lb	13,74	14,14
112	roh, argentinisches, lose, cif Terminlieferung	London	£ je 2240 lbs	77.6.4	88.11.2
113	belgisches, in Fässern, ab belg. Mühle	London	bfrs je 1 000 kg	10 835	11 925a)
	<u>Olivenöl</u>				
114	spanisches, eßbar, in Fässern, loco	New York	\$ je 7,6 lbs	3,77	2,49
115	spanisches, eßbar, 1 % fr. Fettsäure, fob	London	£ je 1000 kg	327.18.2	209.3.2
116	tunesisches, 1 % Fettsäure, cif	London	£ je 1000 kg	.	227.9.9a)
	<u>Palmöl</u>				
117	geklärt, in Tankwagen, fot	New York	cts je lb	11,57	11,83
118	nigerisches, 5 % fr. Fettsäure, cif	London	£ je 2240 lbs	79.15.10a)	84.17.2
	<u>Rizinusöl</u>				
119	Nr. 3, techn., in Tanks	New York	cts je lb	19,05	16,46
120	Brazil, BSS, cif	London	£ je 2240 lbs	.	.
	<u>Sojaöl</u>				
121	roh, in Tankwagen, fob Decatur	New York	cts je lb	8,91	9,19
122	roh, lose, Exportpreis, fob New York	New York	cts je lb	9,93	10,26
	<u>Ölkuchen</u>				
123	von Baumwollsaat, burmes., 43 % Protein, cif UK	London	£ je 2240 lbs	31.17.10	32.10.3a)
124	von Baumwollsaat, 46 % Protein, ab Lager	Aarhus	dkr je 100 kg	67,42	66,74
125	von Leinsaat, argentin., 38 % Protein, cif UK	London	£ je 2240 lbs	36.17.1	36.2.1
126	von Leinsaat, frei Station.	Mailand	Lire je 100 kg	7 156	7 266



Monat				Stichtag					Lfd. Nr.
				Nov. 1965		Dezember 1965			
Sept. 1965	Okt. 1965	November 1965		12.	19.	26.	3.	10.	
Originalwährung			umger. in DM je 100 kg	Originalwährung					
87.5.0 74.15.0	85.0.0 72.16.0	88.0.0 70.4.0	98,66 77,83	88.0.0 70.0.0	88.0.0 70.0.0	88.0.0 71.0.0	88.0.0 71.0.0	88.0.0 71.0.0	88 89
75.11.5 "	75.9.3 74.2.6	75.7.8 75.6.3	83,22 84,43	75.15.0 -	74.10.0 74.15.0	75.5.0 -	74.0.0 78.0.0	73.0.0 75.0.0	90 91
182,22 206,00 100,00	188,88 215,21 105,50	194,17 219,41 106,19	85,68 86,39 86,69	197,00 221,00 105,50	192,50 218,50 107,50	138,50 217,00 104,75	138,50 216,00 104,00	190,00 217,00	92 93 94
301,00 309,57 48.0.6	299,26 305,82 47.2.6	299,29 286,30 45.7.9	47,13 39,14 50,11	303,00 285,75 45.1.3	298,00 285,88 45.5.0	298,00 288,25 47.7.6	298,00 293,50 46.0.0	298,00 294,50 46.0.0	95 96 97
- 84,00	- 86,00	- 87,88	- 71,74	- 87,50	- 88,00	- 88,00	- 88,00	- 88,50	98 99
49.8.8	49.6.3	48.10.0	53,54	49.0.0	48.0.0	47.10.0	47.0.0	47.0.0	100
253,53 40.18.10	247,00 40.12.6	252,79 -	37,16 -	252,75 -	256,00 -	256,25 -	263,00 -	264,38 -	101 102
12,52 12,00 123.0.0	12,64 12,15 122.16.0	13,04 12,29 122.8.0	115,00 108,39 135,12	13,25 12,63 122.0.0	13,60 13,00 122.0.0	13,20 13,00 124.0.0	13,64 - 124.0.0	13,40 - 123.0.0	103 104 105
- 112.1.10	12,94 117.14.6	13,29 122.1.10	114,03 134,78	13,25 119.0.0	14,00 124.0.0	13,50 124.0.0	13,50 122.10.0	13,50 122.10.0	106 107
- 112.3.11 102,05	14,36 119.12.5 107,30	14,24 119.7.4 110,80	125,94 131,78 123,04	14,50 120.0.0 111,60	14,25 118.10.0 112,60	13,50 117.10.0 106,70	13,50 117.10.0 107,35	13,50 120.0.0 103,65	108 109 110
13,88 72.12.10 nom.	13,88 73.0.6 nom.	13,88 70.16.2 nom.	122,41 78,17 -	13,88 71.0.0 nom.	13,88 70.10.0 nom.	13,88 69.10.0 nom.	13,88 72.0.0 nom.	13,88 72.10.0 nom.	111 112 113
2,75 233.13.8 262.14.6	2,75 236.4.3 258.10.5	2,75 235.2.9 245.0.0	319,12 263,61 274,67	2,75 235.0.0 245.0.0	2,75 235.0.0 245.0.0	2,75 235.0.0 240.0.0	2,75 235.0.0 240.0.0	2,75p 233.0.0 237.10.0	114 115 116
13,00 88.8.3	13,00 89.7.2	13,00 90.0.0	114,65 99,36	13,00 90.0.0	13,00 90.0.0	13,00 90.0.0	13,00p 90.0.0	13,00p 88.0.0	117 118
14,00 98.3.8	14,00 98.12.3	14,00 97.1.7	123,47 107,17	14,00 nom.	14,00 nom.	14,00 95.10.0	14,00 95.0.0	14,00 95.0.0	119 120
11,63 12,63	11,47 12,26	11,15 12,10	98,34 106,71	11,45 12,32	11,56 12,50	11,28 12,50	11,39 12,50	11,40 12,50	121 122
- 66,80 39.19.9 7 355	35.5.0 66,68 39.2.9 7 425	35.7.1 66,80 37.9.8 7 438	41,26 38,77 41,38 47,63	35.7.6 66,10 37.12.6 7 425	35.7.6 66,50 37.12.6 7 425	35.7.6 66,80 37.12.6 7 475	35.7.6 68,30 37.12.6 7 525	35.7.6 68,30 - 7 525p	123 124 125 126

Lfd. Nr.	Ware	Markort	Währungs- und Mengeinheit	Jahr	
				1963	1964
				Originalwährung	
	<u>Wolle</u>				
127	Schweiß-, 64's, ab Lager Groß-Boston, erstnot. Monat	New York	cts je lb	136,7	137,3
128	Low Crossbred-, argent., Vs 50/52, ungerein. in bond	New York	cts je lb	83,57	101,77
129	Lincoln wethers, greasy	Bradford	d je lb	56,73	67,16
130	Lincoln hogs, greasy	Bradford	d je lb	58,56	67,15
131	Schweiß-, Type 78, erstnot. Monat	Sydney	dA je lb	124,92	125,65
132	Merino-, 64's, ab Versteigerungsraum	Australien	dA je lb	128,77	126,72
133	Merino-, 3 inches, 64's, im Fell	Melbourne	dA je lb	52,46	52,52
134	Crossbred-, 3 1/2 inches, 56-60's, im Fell	Melbourne	dA je lb	47,60	48,69
135	Kammzüge, Tops 64's, Bradford "B", erstnot. Monat	London	d je lb	115,99	114,26
136	Kammzüge, ab belg. Lager, erstnot. Monat	Antwerpen	bfrs je kg	151,25	154,49
	<u>Baumwolle</u>				
137	middling upland, 1 inch, loco	New York	cts je lb	35,40	34,30
138	amerik. middling, 1 inch, loco	Liverpool	d je lb	23,63	23,42
139	Menoufi, sehr gute Qualität, Exportpreis fob	Alexandria	Tal. je 99,05 lbs	91,45	108,31
140	Kontrakt Nr. 5, loco	Sao Paulo	Crz je 15 kg	4205,85	8371,20
141	pakistanische 289 F. SG spot	Karachi	Rupien je 37,32 kg	92,73	92,46
142	Mischkontrakt 1 1/16 inch., erstnotierter Monat	Bremen	DM je 100 kg	259,60	259,50
	<u>Rohseide</u>				
143	jap., weiß, 20 - 22 denier "AA", Kassapreis	New York	§ je lb	7,10	5,67
144	gelb, 20 - 22 denier, extra, Exportnotierung	Mailand	Lire je kg	11 132	7 928
145	gelb, 20 - 22 denier, "A", extra, Kassapreis	Yokohama	Yen je kg	5 574	4 364a)
	<u>Viskose-Reyon</u>				
146	150/40 denier, matt FVPr. fr. Empf.Stat.	BR-Deutschland	DM je kg	7,00	7,00
147	150/40 denier, glänzend, auf Kegelspulen, fob	Ver. Staaten	cts je lb	82,00	82,00
148	150/40 denier, glänzend, auf Spinnkuchen	Ver. Königreich	d je lb	61,50	61,70
149	150/36 denier, glänzend, versteuert, auf Spinnk.	Mailand	Lire je kg	1 064	1 076
	<u>Viskose-Zellwolle</u>				
150	1,5-3 den., 1,5-2 inches, fob	Ver. Staaten	cts je lb	27,20	28,00
151	"Fibro", 1/4 - 4 1/2 den., versch. Längen, 14 Tg. netto Ks.	Ver. Königreich	d je lb	22,78	23,75
	<u>Protein-Stapelfaser</u>				
152	"Fibrolane", Wolltyp, ab 1 1/2 den., versch. Längen	Ver. Königreich	d je lb	42,00	42,00
	<u>Nylon-Stapelfaser</u>				
153	1,5 den., 1 1/8 - 4 1/2 inches, halbmatt, fob	Ver. Staaten	cts je lb	124,00	120,50
154	BNS, 3 - 10 den., Kassapreis, ab Werk	Ver. Königreich	d je lb	109,00	104,25
	<u>Schwungfläche</u>				
155	flämischer "HC", Wasserröste, Exportprs., fr. Grenze	Courtrai	bfrs je 100 kg	4 354	5 325
156	flämischer "LDC", Tauröste, Exportprs., frei Grenze	Courtrai	bfrs je 100 kg	3 221	3 583
157	holländ. "TRH", Tauröste, Exportpreis, frei Grenze	Rotterdam	hfl je 100 kg	227,71	238,38
158	weiholländer "WD", Exportpreis, frei Grenze	Rotterdam	hfl je 100 kg	245,00	260,33
	<u>Rohhanf</u>				
159	Lungo taglio E.M.P., verpackt, ab Lager	Mailand	Lire je 100 kg	35 708	33 870
160	Secondo basso, Bologna, cif UK	London	£ je 2240 lbs	253.17.6	246.13.4
	<u>Manilahanf</u>				
161	Davao I, cif	New York	cts je lb	22,62	23,44
162	Non Davao J 2, cif Kontinent	London	£ je 2240 lbs	129.11.10	129.3.11
163	Non Davao S 2, versteuert, cif Kontinent	Frankreich	FF je kg	2,14	2,24
	<u>Sisal</u>				
164	ostafrikanischer I, cif	New York	cts je lb	18,45	17,15
165	brasilianischer II, cif	New York	cts je lb	17,95a)	15,04a)
166	ostafrikanischer I, cif UK	London	£ je 2240 lbs	145.12.10	133.13.6
167	portugiesischer, versteuert, cif	Frankreich	FF je kg	1,92	1,76
	<u>Rohjute</u>				
168	indische, LJA Firsts, cif Kontinent	London	£ je 2240 lbs	110.16.5	121.0.10
169	pakistanische, First marks, loco	Chittagong	Rupien je 400 lbs	209,84a)	239,91
170	indische, Dundee Daisee 2-3, loco	Kalkutta	Rupien je 400 lbs	220,70	234,09
171	indische, First Grade, cif ital. Häfen	Mailand	£ je 2240 lbs	111.12.9	121.5.11

Monat				Stichtag					Lfd. Nr.
				Nov. 1965		Dezember 1965			
Sept. 1965	Okt. 1965	November 1965		12.	19.	26.	3.	10.	
Originalwährung			umger. in DM je 100 kg	Originalwährung					
127,2	129,0	127,6	1 125,52	127,7	127,4	126,0	126,0	126,8	127
-	-	-	-	-	-	-	-	-	128
47,45	47,75	47,94	493,53	48,00	48,00	48,00	48,00	48,00	129
53,00	53,00	53,00	545,62	53,00	53,00	53,00	53,00 <sup>a)</sup>	53,00	130
112,41	114,16	116,17	956,14	116,10	115,90	115,90	115,70 <sup>a)</sup>	-	131
112,50	115,00	119,00p	979,43	120,00	118,00	118,00	118,00	118,00	132
45,25	47,00	47,81	393,50	-	47,37	47,37	47,50	47,50	133
40,00	42,92	44,13	363,21	-	44,00	44,00	44,00	44,00p	134
103,92	104,95	105,63	1 087,43	105,20	105,35	105,85	105,40	104,70	135
131,48	136,18	136,70	1 101,94	136,50	136,50	136,50 <sup>a)</sup>	138,75	138,75	136
31,85	31,76	31,65	279,13	31,65	31,60	31,60	31,55	31,45	137
22,46	22,45	22,41	230,70	22,45	22,35	22,20	22,20	22,20	138
107,00	107,00	107,00	-	107,00	107,00	107,00	107,00	107,00	139
13 800	13 967	14 750	220,20	14 500	14 500	15 500	15 500	15 500	140
98,65	93,80	90,20	203,00	88,65	89,90	92,00	92,65	95,50	141
253,70	255,50	253,90	253,90	254,70	253,00	252,40	251,50	251,50	142
-	7,21	7,11p	6 270,57	7,05	7,17	7,17	7,17	7,17	143
8 875	9 050	9 433	6 039,95	9 200	9 600	9 500	9 600	9 600	144
5 125	5 396	5 436	6 343,81	5 450	5 455	5 505	5 490	5 470	145
-	-	-	-	-	-	-	-	-	146
87,00	87,00	87,00	767,29	87,00	87,00	87,00	87,00p	87,00p	147
62,50	62,50	62,50	643,89	62,50	62,50	62,50	62,50	62,50	148
1 126	1 126	1 126	722,88	1 126	1 126	1 126	1 126	1 126	149
28,00	28,00	28,00	246,94	28,00	28,00	28,00	28,00	28,00	150
23,75	23,75	23,75	244,68	23,75	23,75	23,75	23,75	23,75	151
45,00	45,00	45,00	463,59	45,00	45,00	45,00	45,00	45,00	152
118,00	118,00	118,00	1 040,69	118,00	118,00	118,00	118,00p	118,00p	153
96,00	96,00	96,00	988,99	96,00	96,00	96,00	96,00	96,00	154
5 500	5 500	5 500	444,35	5 500	5 500	5 500	5 500	5 500	155
3 100	3 250	3 300	266,02	3 300	3 300	3 300	3 300p	3 300p	156
222,50	227,50	222,50	247,08	222,50	222,50	222,50	222,50	222,50	157
250,00	255,00	250,00	277,62	250,00	250,00	250,00	250,00p	250,00p	158
36 250	36 250	36 250	232,73	36 250	36 250	36 250	39 880	39 880	159
267,10.0	-	-	-	-	-	-	-	-	160
23,13	23,13	23,13	203,99	23,13	23,13	23,13	23,13	23,13	161
101.15.0	101.10.0	102.10.0	113,16	103.0.0	102.0.0	102.0.0	102.0.0	102.0.0	162
2,00	2,17	2,04	166,53	2,06	1,99	1,99	1,99	1,99p	163
-	11,10	10,85p	95,69	10,85	10,85	10,85	10,85p	10,85	164
-	-	-	-	-	-	-	-	-	165
85.9.1	83.3.10	81.8.3	89,88	81.0.0	81.0.0	81.0.0	80.0.0	80.0.0	166
1,12	-	1,06	86,53	-	-	-	-	-	167
123.8.3	122.19.0	122.0.0	134,68	122.0.0	122.0.0	122.0.0	-	-	168
240,00	-	-	-	-	-	-	-	-	169
275,00	291,05	314,77	145,73	310,00	330,00	325,00	340,00	355,00	170
124.10.0	123.7.6	122.2.6	134,82	122.0.0	122.0.0	122.0.0	123.0.0	123.0.0	171

Lfd. Nr.	Ware	Herkort	Währungs- und Mengeneinheit	Jahr	
				1963	1964
				Originalwährung	
	<u>Rindshäute</u>				
172	Kuh-, leichte Packer-, naßges., erstnot. Monat	New York	cts je lb	11,60	11,22
173	Stier-, Packer-, über 58 lbs schwer	Chicago	cts je lb	11,25	10,36
174	Frigorificos, schwere Ochsen, 25 kg, gesalzen, cif UK	London	d je lb	13,27	13,69
175	B.A. Americanos, trocken-gesalzen, cif UK	London	d je lb	17,36	17,47
176	Kap-, trocken, 18 - 22 lbs, 1. Qualität, cif UK	London	d je lb	18,16	16,83
	<u>Kalbfelle</u>				
177	Collector, 9 - 12 lbs, ungeschoren	New York	\$ je Fell	4,90	5,04
178	Firsts, unter 8 lbs	Manchester	d je lb	34,14a)	35,37
	<u>Naturkautschuk</u>				
179	RSS I, frei Fahrzeug, ex dock	New York	cts je lb	26,82	25,82
180	RSS I, cif Kontinent, erstnot. Monat	London	d je lb	21,47	20,54
181	RSS I, in Ballen, Erz.-VPr., Terminlfg., fob	Singapur	M\$-cts je lb	72,51	68,49
	<u>Kunstkautschuk</u>				
182	Butadien/Styren "S 1500", Grundprs.	Ver. Staaten	cts je lb	23,00	23,00
183	Neoprene "GN-A", Grundpreis	Ver. Staaten	cts je lb	41,00	41,00
184	Butadien/Styren "1500", Grundpreis	Ver. Königreich	d je lb	19,56	19,38
185	Butyl, unverst., frei Waggon ab Importhäfen	Frankreich	FF je kg	2,71	2,71
186	S. B. R. 1500, Mengen von 10 t, frei Werk	Mailand	Lire je kg	308,50	289,58
	<u>Steinkohle</u>				
187	Anthrazit Stove, ab Zeche	Pennsylvanien	\$ je 2000 lbs	13,72	14,78
188	Gasflam-, Stücke, ab Zeche Ruhrrevier	BR-Deutschland	DM je 1000 kg	66,70	68,50
189	Fett-, 50/80 mm, ab nordfranz. Zeche	Frankreich	FF je 1000 kg	76,63	78,00
190	Flamm-, polnische, 40/80 mm, in Wagenladungen	Mailand	Lire je 1000 kg	13 508	14 313
	<u>Koks</u>				
191	Hütten-, fot Ofen, Standard	Connellsville	\$ je 2000 lbs	15,25	15,25
192	Hütten-, fot Ofen, Nordostküste	Durham	s.d. je 2240 lbs	177,6	177,6
193	Hütten-, über 90 mm, grob, ab nordfranz. Zeche	Frankreich	FF je 1000 kg	100,00	100,00
194	Hütten-, 40 - 70 mm, in Wagenladungen	Mailand	Lire je 1000 kg	19 354	19 892
	<u>Erdöl</u>				
195	Pennsylvanien, 44,6° B&B, ab Bohrfeld	Bradford/USA	\$ je 42 gals	4,63	4,48
196	Venezuela, Tia Juana Medium, 26-26,9° B&B, fob Amuay	Venezuela	\$ je 42 gals	2,33	2,30
197	Aramco, 36-36,9° B&B, fob Ras Tanura	Saudi Arabien	\$ je 42 gals	1,84	1,84
198	Kirkuk, 36-36,9° B&B, fob Tripoli/Libanon	Irak	\$ je 42 gals	2,21	2,21
199	Iran, 34-34,9° B&B, fob Abadan	Iran	\$ je 42 gals	1,73	1,73
200	Kuweit, 31-31,9° B&B, fob Mina-al-Ahmadi	Kuweit	\$ je 42 gals	1,59	1,59
201	Algerien, 40° B&B, fob Bougie	Algerien	\$ je 42 gals	2,33	2,35
202	Zelten, 39-39,9° B&B, fob Marsa el Brega	Libyen	\$ je 42 gals	2,21	2,21
	<u>Benzin</u>				
203	80 Oktan "R", regulär, Exportpreis fob	Aruba	cts je gallon	7,35	6,99
204	98 Oktan "R", premium, Exportpreis fob	Aruba	cts je gallon	10,92	10,75
205	90 Oktan "R", fob Abadan	Iran	cts je gallon	8,63	8,40
	<u>Diesöl</u>				
206	53-57 Dieselinde, Exportpreis fob	Aruba	cts je gallon	8,33	7,62
207	53 Dieselinde Min., fob Abadan	Iran	cts je gallon	8,09	7,60
208	Marine-, ex wharf UK	Ver. Königreich	s.d. je 2240 lbs	194.11 1/4	195,6
209	Marine-, fob Abadan	Iran	\$ je 42 gals	3,00	2,93
	<u>Heizöl</u>				
210	schwer, Grad C, Exportpreis fob	Aruba	\$ je 42 gals	2,00	2,00
211	schwer, Grad C, fob	New York Harbor	\$ je 42 gals	2,51	2,51
212	leicht, Nr. 2, Exportpreis fob	Aruba	cts je gallon	7,93	7,32
213	leicht, Nr. 2, fob Abadan	Iran	cts je gallon	7,69	7,20
	<u>Eisenerz</u>				
214	Bessemer, Mesabi, 51,5 % Fe, ab Kai	US Lake Superior	\$ je 2240 lbs	10,80	10,73
215	Pellets, Taconite, ab Kai	US Lake Superior	\$ je 2240 lbs	13,25	13,25

Monat				Stichtag					Lfd. Nr.
				Nov. 1965		Dezember 1965			
Sept. 1965	Okt. 1965	November 1965		12.	19.	26.	3.	10.	
Originalwährung			umger. in DM je 100 kg	Originalwährung					
14,74	14,69	15,12	133,35	15,30	15,40	15,20	16,70	19,35	172
17,38	16,38	16,05	141,55	16,63	15,63	15,63	15,50	15,00	173
19,00	17,31	16,50	169,86	16,50	16,50	16,38	16,38	16,75	174
17,00	98,00	21,00	216,19	21,00	21,00	21,00	21,00	21,00	175
17,19	17,75	17,75	182,73	17,75	17,75	17,75	17,75	17,75	176
6,50	6,50	6,50	545,96	6,50	6,50	6,50	6,50	6,50	177
69,75	55,50	55,78	574,24	-	56,00	-	-	-	178
-	24,53	24,39	215,10	24,50	24,50	24,13	24,25	24,25	179
19,78	19,41	19,99	205,79	20,28	20,06	20,13	20,38	20,41	180
66,29	65,70	68,08	196,12	68,75 <sup>a)</sup>	68,50	68,94	68,50	69,69	181
23,00	23,00	23,00	202,85	23,00	23,00	23,00	23,00	23,00	182
41,00	41,00	41,00	361,59	41,00	41,00	41,00	41,00	41,00	183
19,00	19,00	19,00	195,74	19,00	19,00	19,00	19,00	19,00	184
2,71	2,71	2,71	221,77	2,71	2,71	2,71	2,71	2,71	185
277,00	277,00	277,00	177,83	277,00	277,00	277,00	277,00	277,00	186
13,25	13,63	13,75	6,06	13,75	13,75	13,75	13,75 <sup>p</sup>	13,75	187
71,50	71,50	71,50	7,15	71,50	71,50	71,50	71,50	71,50	188
78,00	78,00	78,00	6,38	78,00	78,00	78,00	78,00	78,00	189
13 750	13 750	13 779	8,82	13 750	13 750	13 750	14 050	14 050	190
15,25	15,25	15,25	6,72	15,25	15,25	15,25	15,25	15,25	191
191,0	191,0	191,0	10,54	191,0	191,0	191,0	191,0	191,0	192
100,00	100,00	100,00	8,18	100,00	100,00	100,00	100,00	100,00	193
20 075	20 327	20 375	13,05	20 375	20 375	20 375	20 375	20 375	194
4,48	4,48	4,48	11,30)	4,48	4,48	4,48	4,48	4,48	195
2,30	2,30	2,30	5,80)	2,30	2,30	2,30	2,30	2,30	196
1,84	1,84	1,84	4,64)	1,84	1,84	1,84	1,84	1,84	197
2,21	2,21	2,21	5,58)	2,21	2,21	2,21	2,21	2,21	198
1,73	1,73	1,73	4,36)+	1,73	1,73	1,73	1,73	1,73	199
1,59	1,59	1,59	4,01)	1,59	1,59	1,59	1,59	1,59	200
2,35	2,35	2,35	5,93)	2,35	2,35	2,35	2,35	2,35	201
2,21	2,21	2,21	5,58)	2,21	2,21	2,21	2,21	2,21	202
6,60	6,60	6,60	6,99)	6,60	6,60	6,60	6,60	6,60	203
10,40	10,40	10,40	11,02)+	10,40	10,40	10,40	10,40	10,40	204
8,40	8,40	8,40	8,90)	8,40	8,40	8,40	8,40	8,40	205
6,60	6,60	6,60	6,99)	6,60	6,60	6,60	6,60	6,60	206
7,00	7,00	7,00	7,42)+	7,00	7,00	7,00	7,00	7,00	207
195,6	-	-	-)+	-	-	-	-	-	208
2,75	2,75	2,75	6,94)	2,75	2,75	2,75	2,75	2,75	209
2,00	2,00	2,00	5,04)	2,00	2,00	2,00	2,00	2,00	210
2,49	2,49	2,49	6,28)	2,49	2,49	2,49	2,49	2,49	211
6,30	6,30	6,30	6,67)+	6,30	6,30	6,30	6,30	6,30	212
6,60	6,60	6,60	6,99)	6,60	6,60	6,60	6,60	6,60	213
10,70	10,70	10,70	4,21	10,70	10,70	10,70	10,70	10,70	214
13,25	13,25	13,25	5,20	13,25	13,25	13,25	13,25	13,25	215

Lfd. Nr.	Ware	Marktort	Währungs- und Mengeneinheit	Jahr	
				1963	1964
				Originalwährung	
	noch: <u>Eisenerz</u>				
216	schwed. Pellets, 68 % Fe min., ab Atl.-Häfen	New York	\$ je 2240 lbs	14,85	14,00
217	brasilian., 68 - 69 % Fe, ab Atl.-Häfen	New York	\$ je 2240 lbs	11,20	10,40
218	Kiruna D, 60 % Fe, 1,8 % P, cif Rotterdam	Schweden	skr je 1000 kg	52,50	52,50
219	Minotte, 32 % Fe, kalkhaltig, ab Grube La Mouriére	Frankreich	FF je 1000 kg	16,30	14,80
	<u>Hämatit-Gießeisenerz</u>				
220	2 % bis 2,5 % Si, 0,08-0,12 % P, Frachtl. Oberhausen-West	BR-Deutschland	DM je 1000 kg	265,80	247,22
221	2 % Si, 0,03-0,05 % P, ab 10 lts, fr. Käufer	Ver. Königreich	£ je 2240 lbs	25.1.6	24.6.0
222	2,5- 3 % Si, 0,08 - 0,12 % P, Frachtl. Longwy	Frankreich	FF je 1000 kg	348,20	337,00
223	2,5- 3 % Si, 0,06 - 0,08 % P, Frachtl. Monceau	Belgien	bfrs je 1000 kg	3 455	3 455
224	0,08-0,12 % P, frei Wagen Mailand	Mailand	Lire je 1000 kg	42 060	41 000
	<u>Stahlschrott</u>				
225	schwerer Schmelz- I, frei Käufer	Pittsburgh	\$ je 2240 lbs	26,93	34,75
226	schwerer, in 500-lts-Ladungen, N.O.-Küste	Ver. Königreich	£ je 2240 lbs	11.8.3	11.8.3
227	schwerer, Siemens-Martin, frei Verbraucher	Belgien	bfrs je 1000 kg	1 565	1 771
228	schwerer, 150 x 50 x 50, kompl. Wagenldg. Ankpr.	Frankreich	FF je 1000 kg	94,00	95,68
229	schwerer, 150 x 50 x 50, frei Wagen, ab Lager	Mailand	Lire je 100 kg	2 078	2 063
	<u>Halbzeug</u>				
230	Walzknüppel, Bessemer-Güte, Inlandspreis, ab Werk	Pittsburgh	\$ je 2000 lbs	81,00	84,00
231	Walzknüppel, Thomas-Güte, in 100-lts-Ladungen	Ver. Königreich	£ je 2240 lbs	32.10.6	32.2.9
232	Vorblöcke, Thomas-Güte, Frachtlage Thionville	Frankreich	FF je 1000 kg	367,40	367,40
233	Walzknüppel, Thomas-Güte, Frachtlage Clabecq	Belgien	bfrs je 1000 kg	3 750	37 50
	<u>Walzdraht</u>				
234	Bessemer-Güte, Exportpreis fob	Ver. Staaten	\$ je 100 lbs	6,63	6,63
235	5,5 mm, Thomas-Güte, Exportpreis fob	Montanunion	\$ je 1000 kg	78,19	91,53
	<u>Stabstahl</u>				
236	warmgewalzt, Bessemergüte, Exportpreis fob	Ver. Staaten	\$ je 100 lbs	6,50	6,69
237	rounds + squares, 5/8-2 3/4", Exportpreis fob	Ver. Königreich	£ je 2240 lbs	41.12.6	41.12.6
238	Betonrundstahl, Thomas-Güte, Exportprs. fob	Montanunion	\$ je 1000 kg	73,69	82,49
239	Rundstahl, SM-Güte, 3/4-1", Exportpreis fob	Japan	\$ je 1000 kg	83,79	84,96
	<u>Formstahl</u>				
240	Winkel und Träger, Bessemergüte, Exportpreis fob	Ver. Staaten	\$ je 100 lbs	5,77	5,93
241	Winkel und Träger, S.M.-Güte, Exportpreis fob	Ver. Königreich	£ je 2240 lbs	38.12.6	37.13.3
242	Winkel und Träger, Thomasgüte, Exportpreis fob	Montanunion	\$ je 1000 kg	76,05	83,24
243	Träger, S.M.-Güte, Exportpreis fob	Japan	\$ je 1000 kg	89,21	90,68
	<u>Grobbleche</u>				
244	Behälter-, warmgewalzt, Exportpreis fob	Ver. Staaten	\$ je 100 lbs	5,44	5,63
245	3/16 inch und stärker, S.M.-Güte, Exportpreis fob	Ver. Königreich	£ je 2240 lbs	41.12.0	42.17.10
246	3/8 inch und stärker, Thomasgüte, Exportpreis fob	Montanunion	\$ je 1000 kg	83,88	105,76
247	1/8" x 4 ft x 8 ft, S.M.-Güte, Exportpreis fob	Japan	\$ je 1000 kg	113,20	113,00
	<u>Feinbleche</u>				
248	18 gauge, warmgewalzt, Exportpreis fob	Ver. Staaten	\$ je 100 lbs	5,32	5,38
249	20 gauge, kaltgewalzt, SPO, Exportpreis fob	Montanunion	\$ je 1000 kg	109,76	122,03
	<u>Weißblech</u>				
250	feuerverzinkt, 1,25 lbs-Auflage, Exportpreis fob	Ver. Staaten	\$ je 107 lbs	10,87	10,87
251	feuerverzinkt, 1,25 lbs-Auflage, Exportpreis fob	Japan	\$ je 1000 kg	205,00	205,00
	<u>Gezogener Draht</u>				
252	Blank- und Nageldraht, Exportpreis fob	Montanunion	\$ je 1000 kg	.	100,05
253	Blank- und Nageldraht, Exportgrundpreis	New York	\$ je 100 lbs	8,18	8,18
	<u>Elektrolyt-Kupfer</u>				
254	Drahtbarren, Grubenhüttenpreis, fr. Verbr.-Werk	Ver. Staaten	cts je lb	31,00	32,35
255	Drahtbarren, Exportpreis fas	New York	cts je lb	28,54	31,11
256	Drahtbarren, Kassapreis, Übernahme im Lagerhaus	London	£ je 2240 lbs	234.5.5	351.1.4
257	Drahtbarren, Erlösnotiz, cif europ. Häfen	London	£ je 2240 lbs	234.14.6	253.12.9
258	Drahtbarren, Grundpreis, ab Werk, unverst.	Belgien	bfrs je kg	32,25	34,00
259	Drahtbarren, 99,9 % Cu, ab Werk	Mailand	Lire je kg	451,30	535,84

Monat.				Stichtag					Lfd. Nr.
				Nov. 1965		Dezember 1965			
Sept. 1965	Okt. 1965	November 1965		12.	19.	26.	3.	10.	
Originalwährung			umger. in DM je 100 kg	Originalwährung					
14,00	14,00	14,00	5,53	14,00	14,00	14,00	14,00	14,00	216
10,40	10,40	10,40	4,11	10,40	10,40	10,40	10,40	10,40	217
52,50	52,50	52,50	2,07	52,50	52,50	52,50	52,50	52,50	218
13,80	13,80	13,80	1,13	13,80	13,80	13,80	13,80	13,80	219
243,50	243,50	243,50	24,35	243,50	243,50	243,50	243,50	243,50	220
24.1.6	24.1.6	24.1.6	26,57	24.1.6	24.1.6	24.1.6	24.1.6	24.1.6	221
337,00	337,00	337,00	27,58	337,00	337,00	337,00	337,00	337,00	222
3 455	3 455	3 455	27,91	3 455	3 455	3 455	3 455	3 455	223
42 000	42 000	42 000	26,96	42 000	42 000	42 000	42 000	42 000	224
31,24	32,00	31,68	12,47	-	31,50	31,50	31,50p	31,50p	225
11.8.3	11.8.3	11.8.3	12,60	11.8.3	11.8.3	11.8.3	11.8.3	11.8.3	226
1 730	1 650	1 581	12,74	1 575	1 575	1 575	1 575	1 575	227
94,50	89,50	89,50	7,31	89,50	89,50	89,50	89,50	89,50	228
2 125	2 100	2 100	13,45	2 150	2 150	2 050	2 050p	2 050p	229
84,00	84,00	84,00	37,04	84,00	84,00	84,00	84,00	84,00	230
32.0.6	32.0.6	32.0.6	35,36	32.0.6	3200.6	32.0.6	32.0.6	32.0.6	231
367,40	367,40	367,40	30,08	367,40	367,40	367,40	367,40	367,40	232
3 750	3 750	3 750	30,31	3 750	3 750	3 750	3 750	3 750	233
6,53	6,53	6,53	57,59	6,53	6,53	6,53	6,53	6,53	234
83,78	82,19	80,33	32,14	79,50	80,50	80,50	78,50	78,50	235
6,69	6,69	6,69	59,00	6,69	6,69	6,69	6,69	6,69	236
41.0.0	41.0.0	41.0.0	45,26	41.0.0	41.0.0	41.0.0	41.0.0	41.0.0	237
75,33	71,68	71,39	28,56	71,50	71,50	72,50	72,50	74,00	238
93,00	88,00	88,00	35,08	88,00	88,00	88,00	88,00p	88,00p	239
5,93	5,93	5,93	52,30	5,93	5,93	5,93	5,93	5,93	240
41.10.0	41.10.0	41.10.0	45,81	41.10.0	41.10.0	41.10.0	41.10.0	41.10.0	241
79,61	73,69	72,50	29,01	72,50	72,50	72,50	73,50	74,00	242
101,00	98,00	98,00	39,21	98,00	98,00	98,00	98,00p	98,00p	243
5,63	5,63	5,63	49,65	5,63	5,63	5,63	5,63	5,63	244
43.5.0	43.5.0	43.5.0	47,75	43.5.0	43.5.0	43.5.0	43.5.0	43.5.0	245
85,28	82,69	80,75	32,31	81,00	79,50	80,75	84,50	84,50	246
102,00	106,00	106,00	42,41	106,00	106,00	106,00	106,00	106,00	247
5,38	5,38	5,38	47,45	5,38	5,38	5,38	5,38	5,38	248
108,22	101,88	101,44	40,59	101,00	102,00	102,00	104,00	104,00	249
10,87	10,87	10,87	89,59	10,87	10,87	10,87	10,87	10,87	250
204,00	204,00	204,00	81,83	204,00	204,00	204,00	204,00	204,00	251
92,39	90,50	90,06	36,03	90,50	89,50	89,50	89,50	86,50	252
8,08	8,08	8,08	71,26	8,08	8,08	8,08	8,08	8,08	253
36,00	36,00	36,53	317,50	36,00	36,00	36,00	36,00	36,00	254
35,73	38,21	38,59	340,34	39,18	39,08	37,08	37,85	39,53	255
481.1.4	508.1.2	532.4.7	587,56	552.10.0	526.15.0	532.5.0	534.10.0	539.0.0	256
296.6.8	299.8.6	316.5.4	349,70	315.11.4	327.5.6	328.16.2	310.18.1	315.0.3	257
39,35	40,01	41,60	335,34	41,60	41,60	41,60	41,60	41,60	258
728,75	752,45	791,25	506,64	805,00	810,00	775,00	782,50	737,50	259

Lfd. Nr.	Ware	Markort	Währungs- und Mangeneinheit	Jahr	
				1963	1964
				Originalwährung	
	<u>Blei</u>				
260	Grad A und B, 99,73 - 99,85 % Pb, Inlandspreis	New York	cts je lb	11,14	13,60p
261	Virgin brands, common grades	Montreal	kan. cts je lb	11,04	13,42p
262	Weich-, raff., 99,97 % Pb, Kassaprs., Übern.i.Lagerh.	London	£ je 2240 lbs	63.8.8	101.0.9
	<u>Zink</u>				
263	Prime Western, Inlandspreis	East St. Louis	cts je lb	12,00	13,56p
264	Prime Western	Montreal	kan. cts je lb	12,21	13,47p
265	98 % Zn, Ingots, Kassaprs., Übernahme im Lagerhaus	London	£ je 2240 lbs	76.15.4	117.17.9
266	Good ordinary brands, Grundpreis ab Werk	Belgien	bfrs je kg	10,87	16,77
	<u>Zinn</u>				
267	malaiisches, ab Werk Penang	Singapur	M\$ je 60,479 kg	455,55	620,49
268	Straits, 99,8 % Sn, loco	New York	cts je lb	116,65	157,56
269	99,75 % Sn, Kassapreis, Übernahme im Lagerhaus	London	£ je 2240 lbs	909.17.4	1236.18.1
	<u>Nickel</u>				
270	Elektro-Methoden, 99 % Ni, fob Pt. Colborne	New York	cts je lb	79,00	79,00
271	raffiniert, frei Käufer UK	London	£ je 2240 lbs	642.0.0	642.0.0
272	Anodenschrott, freier Marktpreis	London	£ je 2240 lbs	594.10.3	609.15.0
	<u>Aluminium</u>				
273	ab 99,5 % Al, Ingots à 50 lbs, fr. Käuferwerk	New York	cts je lb	22,62	23,71
274	ab 99,5 % Al, Ingots, kanad.u.cinheim. frei Käuferwerk	London	£ je 2240 lbs	180.19.9	190.17.8
275	ab 99,5 % Al, Ingots, sonstige Herkünfte, fr. Käuferw.	London	£ je 2240 lbs	161.4.4a)	179.9.9
276	Primär-, 99,5 % Al, Exportpreis frei europ. Käuferwerk	Montreal	US-cts je lb	22,62	23,86
	<u>Quecksilber</u>				
277	in Flaschen, loco	New York	\$ je 76 lbs	189,93	313,08
278	in Flaschen, loco	London	£ je 76 lbs	61.9.7	101.19.1
279	in Flaschen, loco	Mailand	Lire je 34,507 kg	155 282	231 197
	<u>Silber</u>				
280	999/1000, in Barren	New York	cts je 31,103 g	127,91	129,30
281	999/1000, in Barren	London	d je 31,103 g	110,11	111,92
	<u>Gold</u>				
282	1000/1000, in Barren	London	s.d. je 31,103 g	250.67/8	251.35/7
	<u>Platin</u>				
283	raffiniert	New York	\$ je 31,103 g	80,93	88,48
284	raffiniert, kanadisches und südafrikanisches	London	£ je 31,103 g	29.7.5	31.12.4
285	raffiniert, sonstige Herkünfte	London	£ je 31,103 g	27.15.5	45.11.4
	<u>Zement</u>				
286	Portland-, in Säcken, frei N.Y.	New York	\$ je 170,55 kg	3,72	3,56
287	Normal-, Type 730, in Säcken, ab Werk	Mailand	Lire je 100 kg	895,00	895,00
	<u>Holz</u>				
288	Rund-, Tiama, Ghana, cif	Liverpool	£ je 2240 lbs	20.18.0a)	23.8.7a)
289	Rund-, Iroko, Ghana, cif	Liverpool	£ je 2240 lbs	17.6.8a)	21.10.2a)
290	Rund-, Lagos Mahagoni, Ghana, cif	Liverpool	£ je 2240 lbs	25.14.3a)	26.6.1a)
291	Rund-, Iroko, Ø-Preis, Lfg. Elfenbeink., fob	Bingerville	CFA-frs je cbm	9 531	9 500
292	Rund-, Makoré, Ø-Preis, Lfg. Elfenbeink., fob	Bingerville	CFA-frs je cbm	9 656	10 281
293	Rund-, Mahagoni, Ø-Preis, Lfg. Elfenbeink., fob	Bingerville	CFA-frs je cbm	9 417	10 104
294	Rund-, Niangon	Frankreich	FF je cbm	354, 16	364,2 5
295	Rund-, Iroko	Frankreich	FF je cbm	353,75	365,00
296	Schnitt-, Hemlock clears	Frankreich	FF je cbm	595,00	605,42
297	Bretter, Buchen-, slowenische, I. Qual., ab Lager	Mailand	Lire je cbm	71 104	70 000
298	Bretter, Eichen-, slowenische, I. Qual., ab Lager	Mailand	Lire je cbm	98 500	103 230
	<u>Holzschliff</u>				
299	skandin., naß, Kontraktpreis cif Ostküste UK	Ver. Königreich	£ je 2240 lbs	28.10.0	28.15.0
300	weiß, 90/100 trocken, Exportpreis nach UK	Norwegen	nkr je 1016 kg	570	575
301	skandin., Kontraktpreis cif nordw.-europ. Häfen	Schweden	skr je 1000 kg	400,00	403, 75
302	import. Tannen-, lufttrocken, frei Bahnstation	Mailand	Lire je 100 kg	6 568	6 700



Monat				Stichtag					Lfd. Nr.
				Nov. 1965			Dezember 1965		
Sept. 1965	Okt. 1965	November 1965		12.	19.	26.	3.	10.	
Originalwährung			umgerechnet in DM je 100 kg	Originalwährung					
16,00	16,00	16,00	141,11	16,00	16,00	16,00	16,00	16,00	260
15,50	15,50	15,50	127,33	15,50	15,50	15,50	15,50	15,50	261
104,19.7	111.6. 11	108,11.0	119,83	110.0.0	105,15.0	106,18.9	106,17.6	106,2.6	262
14,50	14,50	14,50	127,88	14,50	14,50	14,50	14,50	14,50	263
14,50	14,50	14,50	119,14	14,50	14,50	14,50	14,50	14,50	264
108,15.1	111,13. 0	108,8.2	119,68	109,2.6	107,3.9	107,18.9	106,13.9	109,17.6	265
15,90	15,90	15,90	128,45	15,90	15,90	15,90	15,90	15,90	266
761,69	727,20	690,62	1 492,11	690,75	682,38	688,00	694,75	631,13 <sup>a)</sup>	267
192,20	185,46	177,01	1 562,12	176,50	174,00	175,75	174,75	163,86	268
1527.1. 7	1455,7.7	1386,7.11	1 530,51	1381,5.0	1371,5.0	1393,5.0	1388,15.0	1393,15.0	269
78,83	77,75	77,75	585,71	77,75	77,75	77,75	77,75	77,75	270
642,0.0	642,0. 0	642,0. 0	408,74	642,0.0	642,0.0	642,0.0	642,0.0	642,0.0	271
607,10.0	607,10.0	607,10.0	670,65	607,10.0	607,10.0	607,10.0	607,10.0	607,10. 0	272
24,50	24,50	24,50	216,07	24,50	24,50	24,50	24,50	24,50	273
196,0. 0	196,0.0	196,0.0	216,35	196,0.0	196,0.0	196,0.0	196,0.0	196,0.0	274
176,10.0	176,10.0	176,10.0	194,82	176,10.0	176,10.0	176,10.0	176,10.0	176,10.0	275
24,50	24,50	24,50	216,07	24,50	24,50	24,50	24,50	24,50	276
617,62	617,62	615,00	7 136,73	540,00	540,00	540,00	540,00	525,00	277
208,32	200,18	191,50	6 230,57	190,85	190,60	188,25	190,25	191,50	278
450 000	450 000	425 000	7 886,10	450 000	450 000	400 000	400 000	400 000	279
129,30	129,30	129,30	166,30)	129,30	129,30	129,30	129,30	129,30	280
111,63	111,48	111,01	166,66)+	111,38	111,38	111,38	111,38	111,38	281
251,10 <sup>1/2</sup>	251,3 <sup>1/2</sup>	250,6 <sup>2/7</sup>	451,34)+	250,6 <sup>3/4</sup>	250,6 <sup>1/2</sup>	250,5 <sup>3/4</sup>	250,7 <sup>3/4</sup>	250,7 <sup>1/4</sup>	282
98,50	98,50	98,50	12,67)	98,50	98,50	98,50	98,50	98,50	283
35,5. 0	35,5.0	35,5. 0	12,72)+	35,5. 0	35,5.0	35,5.0	35,5.0	35,5.0	284
49,1.10	49,17.2	59,7.9	21,41)	60,15.0	59,0.0	59,0.0	57,0.0	57,0.0	285
3,85	3,85	3,85	90,30	3,85	3,85	3,85	3,85	3,85	286
895,00	895,00	895,00	57,31	895,00	895,00	895,00	895,00p	895,00	287
24,1.9	24,14.9	24,18.6	275,16	24,18.6	24,18.6	24,18.6	24,18.6	24,18. 6	288
16,8.9	16,17.6	16,19.3	187,26	16,19.3	16,19.3	16,19.3	16,19.3	16,19. 3	289
25,12.0	26,1.0	26,2. 0	288,13	26,2.0	26,2.0	26,2.0	26,2.0	26,2. 0	290
9 000	9 000	8 500	138,76)	8 500	8 500	8 500	8 500	8 500	291
11 500	12 000	12 000	195,92)	12 000	12 000	12 000	12 000	12 000	292
9 750	9 750	9 750	159,56)	9 750	9 750	9 750	9 750	9 750	293
375,00	375,00	375,00	306,87)	375,00	375,00	375,00	375,00	375,00	294
360,00	360,00	360,00	294,62)+	360,00	360,00	360,00	360,00	360,00	295
630,00	630,00	630,00	593,30)	630,00	630,00	630,00	630,00	630,00	296
72 500	72 500	72 500	465,45)	72 500	72 500	72 500	72 500p	72 500	297
115 000	115 000	115 000	738,30	115 000	115 000	115 000	115 000p	115 000	298
30,10.0	30,10.0	30,10.0	33,67	30,10.0	30,10.0	30,10.0	30,10.0	30,10.0	299
610	610	610	33,68	610	610	610	610	610	300
440	440	440	34,16	440	440	440	440	440	301
6 615	6 575	6 575	42,10	6 575	6 575	6 575	6 575	6 575	302

Lfd. Nr.	Ware	Markort	Währungs- und Mengeinheit	Jahr	
				1963	1964
				Originalwährung	
303	<u>Sulfit-Zellstoff</u> skandin. ungebl., Kontraktpreis, cif Ostküste UK	Ver. Königreich	£ je 2240 lbs	44.5.0	48.0.0
304	ungebleicht und gebleicht	Österreich	S je 100 kg	461,50	461,50
305	ungebl., Kontraktprs., cif nordw.-europ. Häfen	Schweden	skr je 1000 kg	615,00	668,00
306	ungebleicht, Importeur-Verkaufspreis	Mailand	Lire je 100 kg	9 933	10 027
	<u>Azeton</u>				
307	Ladungen ab 10 lts, frei Käufer UK	London	£ je 2240 lbs	66.0.0	64.10.0
308	rein, 99 %, frei Verkäuferlager	Mailand	Lire je kg	81,77	71,58
	<u>Formaldehyd</u>				
309	40 % in Behältern, frei Bahnstation	London	£ je 2240 lbs	31.0.0	28.8. 9
310	36 %, frei Großhandelslager	Mailand	Lire je kg	60,00	61,46
	<u>Phenol</u>				
311	90 - 92 %, methanolfrei, in Fässern, ab Werk	New York	cts je lb	12,39	12,25
312	B.P. rein, in 10-lts-Ladungen, frei UK	London	d je lb	16,00	16,00
	<u>Essigsäure</u>				
313	B.P. Eis-, 99-100 %, in 10-lts-Ladungen	London	£ je 2240 lbs	83.0.0	77.0.5
314	96 - 97 %, technisch rein, frei Großhandelslager	Mailand	Lire je kg	117,08	133,96
	<u>Schwefelsäure</u>				
315	66° Bè, in Tanks, ab östliche Werke	New York	\$ je 2000 lbs	19,35	19,89
316	168° Tw., ab Werk	London	£ je 2240 lbs	12.0.0	12.0.0
317	Basis 100 %, wasserfrei, frei Großhandelslager	Mailand	Lire je 100 kg	1 950	2 138
	<u>Kupfersulfat</u>				
318	kristallin, in Wagenladungen, ab Werk	New York	\$ je 100 lbs	12,50	14,07
319	abzüglich 2 % Rabatt, fob	Liverpool	£ je 2240 lbs	79.0.0	91.3.8
320	grob, kristallin, unverteuert, frei Empfänger	Paris	FF je 100 kg	117,75	126,36
321	98-99 %, in Wagenladungen, frei Station Mailand	Mailand	Lire je 100 kg	13 042	14 770
	<u>Salpeter</u>				
322	Chile-, 16 % N, in 6-lts-Ladungen	London	£ je 2240 lbs	22.15.10	22.0.5
	<u>Schwefels. Ammoniak</u>				
323	21 % N, neutral, in 6-lts-Ladungen	London	£ je 2240 lbs	19.5.10	19.5.5
324	20-21 % N, ab Lager	Mailand	Lire je 100 kg	3 133	3 263
	<u>Superphosphat</u>				
325	18 % P <sub>2</sub> O <sub>5</sub> , wasserlöslich, 6-lts-Ladungen	London	£ je 2240 lbs	13.10.0	13.10.0
	<u>Kalkstickstoff</u>				
326	20-21 % N, in Wagenladungen, ab Lager	Mailand	Lire je 75 kg	3 588	3 660
	<u>Kalidünger</u>				
327	60 % K <sub>2</sub> O, in 1 cwt-Säcken, ab Importeurlager	London	£ je 2240 lbs	20.7.6	20.13. 3
	<u>Terpentin</u>				
328	in galvanisierten Fässern, fob	Savannah	cts je 7,23 lbs	30,96	43,31
329	amerikanisches, ab Lager, unverzollt	London	s.d. je 112 lbs	.	.
	<u>Kunststoffe</u>				
330	Zellulose-Azetat, hellfarbig, ab Werk	New York	cts je lb	40,00	40,00
331	Zellulose-Azetat, "Acetabel" I. Qualität, ab Werk	Frankreich	FF je kg	5,35	5,35
332	Polyäthylen, naturfarben, ab Werk	New York	cts je lb	24,50	24,90
333	Polyäthylen "CCP", hellfarbig, ab Werk	Frankreich	FF je kg	3,25	3,14
334	Polystyren, hellfarbig, ab Werk	New York	cts je lb	17,07	16,30
335	Polystyren "Naxolen", Platten, ab Werk	Frankreich	FF je kg	6,30	6,30
336	Polyester, gen. purpose, ab Werk	New York	cts je lb	32,00	32,00

