

**STATISTISCHES
BUNDESAMT
WIESBADEN**

FACHSERIE M

PREISE LÖHNE WIRTSCHAFTSRECHNUNGEN

Reihe 9

Preise im Ausland

I. Großhandelspreise

Weltmarktpreise ausgewählter Waren

Oktober - November 1962



Bestellnummer: M 9/I - m 11/62

VERLAG: W. KOHLHAMMER GMBH, STUTTGART UND MAINZ

Erschienen im Dezember 1962
Nachdruck - auch auszugsweise - nur mit Quellenangabe gestattet.
Einzelpreis DM 1, 50

Der Preisverlauf an den Weltwarenmärkten
von Mitte Oktober bis Mitte November 1962

Die Weltmarktpreise, die in den ersten drei Wochen des Oktober im großen und ganzen konstant geblieben waren, sind mit dem Ausbruch der Kuba-Krise am 22. Oktober in Bewegung geraten. Reuters Index, der sich vor allem auf die Notierungen an den Londoner Warenbörsen stützt, stieg vom 22. bis 24. Oktober um 2,8 % an. Als sich die weltpolitische Lage bereits nach wenigen Tagen entspannte, ging dieser Index zwar sogleich wieder zurück, pendelte sich aber Ende Oktober auf einem Niveau ein, welches noch um etwa 1,5 % über dem Stand am Beginn der Krise am 22. Oktober lag. Die Zuspitzung des indisch-chinesischen Grenzkonfliktes löste schließlich am 12. November einen erneuten Indexanstieg aus, der bis zum 23. November eine Steigerung um 1,3 % brachte. Moodys Index, der sich auf die Marktverhältnisse bei den Stapelwaren in den Vereinigten Staaten bezieht, hat in den kritischen Tagen eine weit geringere Aufwärtsbewegung erfahren. Er stieg vom 22. bis 25. Oktober nur um 1,2 %. Den nach einem vorübergehenden schwachen Rückgang Ende Oktober erreichten Stand behauptete dieser Index sodann unter geringfügigen Schwankungen bis zum 23. November. Im Verhältnis zum gleichen Stichtag des Vorjahres lag Reuters Index am 23. November um 2,7 % höher, Moodys Index um 0,4 % niedriger. Die Preisbewegung einiger Welthandelsgüter, die auf die weltpolitischen Ereignisse nach dem 22. Oktober besonders stark reagierten, ist im Schaubild auf Seite 9 dargestellt.

Im Verlauf der Kuba-Krise haben auch die Seefrachtraten der Trampschiffahrt durchweg angezogen. Sie stiegen vom 7. Oktober zum 7. November um 7,1 %, lagen indessen immer noch um 24 % unter dem Stand des Vorjahres. Die Tankerfrachten haben sich nach der seit August zu beobachtenden Ratenerrhöhung trotz der internationalen Spannungen beträchtlich abgeschwächt (- 12,8 %).

An den internationalen Getreidemärkten lagen die Notierungen Mitte November durchweg höher als Mitte Oktober. Eine stärkere Nachfrage, z. T. auch durch die politischen Ereignisse bedingt, verlieh den Märkten eine Stütze.

Frankreich hat in diesem Jahre eine besonders gute Weizenernte einbringen können. Bei einem Ernteertrag von etwa 13 Mill. t und einem Vorrat aus alter Ernte von rd. 4 Mill. t übersteigt die verfügbare Weizenmenge den französischen Eigenverbrauch beträchtlich. Die französische Regierung hat daraufhin die staatliche Entschädigung für die Denaturierung von Weizen auf rd. 20 DM je 100 kg festgesetzt. Damit sollen 1 Mill. t Futterweizen freigegeben werden, die den starken Importbedarf an Futtermitteln spürbar verringern dürften. Weitere 2,6 Mill. t Weizen sind für den Export vorgesehen, wovon der größte Teil zu Weltmarktpreisen an Drittländer gehen wird. Diese Preise werden weit unter den französischen Inlandspreisen liegen und dürften daher in erheblichem Umfang subventioniert werden. In Großbritannien wurde der Mühlenpreis für einheimischen Weizen infolge einer Rekordernte von 24 £ auf 17 £ je lt gesenkt.

Unmittelbar nach dem Beginn der Kuba-Krise setzte ein starker Preisanstieg für Zucker ein. Obwohl der Kuba-Zucker schon seit längerer Zeit fast ausschließlich an Ostblockstaaten geliefert wird, reagierte besonders der Londoner Markt auf die Krise mit einer kräftigen Preiserhöhung (bis zum 23. 11. + 20 %). Die europäischen Anbieter von Rübenzucker zeigten sich sehr zurückhaltend. In Norwegen wurden am 2. November die Preise für Raffinadezucker aufgrund der gestiegenen Weltmarktpreise um 7 - 8 % erhöht. Großbritannien hat mit Irland ein Abkommen abgeschlossen,

wonach künftig jährlich 10 000 t raffinierter irischer Rübenzucker zu einem Preis von £ 50 je lt ab Fabrik vom britischen Landwirtschaftsministerium übernommen werden sollen.

Von den internationalen Kaffeemärkten sind bis Mitte November keine wesentlichen Preisänderungen bekannt geworden. Nach Meldungen aus Sao Paulo und Parana wird dort als Folge von Regen- und Sturmschäden mit einer der kleinsten Kaffeeernten der letzten Jahre gerechnet. In London überstieg die Notierung für Uganda-Robusta-Kaffee zu Beginn der zweiten Monatshälfte November den bisherigen Höchststand vom Januar 1960. Hervorgerufen wurde dieser plötzliche Preisanstieg durch eine Ankündigung französischer Importkreise, wonach 5 000 t Robusta zum Anschluß an die verspäteten Ernten an der Goldküste und auf Madagaskar gekauft werden sollen.

Beim Kakao kam es verschiedentlich zu Preiserhöhungen (Accra in New York + 3,4 %, in London + 4 %). Trotz der günstigen Ernteaussichten in Ghana verzeichneten dort die Kakaoämter größere Abschlüsse. Eine maßgebende Londoner Handelsfirma schätzt den Weltertrag 1962/63 auf 1,23 Mill. lt (gegenüber einem Aufkommen von 1,13 Mill. lt 1961/62).

An den Teemärkten war der Preisverlauf unterschiedlich. Von den Ereignissen an der indisch-chinesischen Grenze wurden vor allem die Auktionen in Kalkutta beeinflusst. Besonders gefragt waren dort gute Assam-Teesorten, die infolgedessen eine sehr feste Preistendenz aufwiesen. In Kalkutta befürchtet überdies der Handel eine Unterbrechung der Teeversorgung durch einen Streik der Angestellten einer Binnenschiffahrtsgesellschaft. Auch in London konzentrierte sich das Kaufinteresse gegen Ende der Berichtszeit auf nordindische Herkünfte.

Bei Vieh und Fleisch kam es in der Berichtszeit nur zu unwesentlichen Preisänderungen. In Schweden erreichten die Rinderschlachtungen in den ersten neun Monaten 1962 eine Rekordhöhe. Mit 434 000 Stück Großvieh wurde das vorjährige Ergebnis der gleichen Monate um 22 % übertroffen. In den schwedischen Kühlhäusern haben sich Vorräte in vorher unbekanntem Ausmaße angesammelt. Da bisher ein marktentlastendes Ausfuhrgeschäft mit westlichen Ländern nicht zustande gekommen ist, wurde verstärkt mit osteuropäischen Ländern über einen Absatz der Überschüsse verhandelt. Darüber hinaus wurden die Importabgaben stark erhöht, wovon vor allem Dänemark als traditioneller Hauptlieferant betroffen wurde.

Am deutschen Importmarkt verteuerte sich Anfang November Schlachtgeflügel niederländischer Herkunft. Infolge einer freiwilligen Verpflichtung Dänemarks, seine Preisforderungen für Junghähnchen etwas heraufzusetzen, wird die für die Einfuhr aus Drittländern in die Bundesrepublik festgesetzte zusätzliche Ausgleichsabgabe von 25 Pf je kg bis auf weiteres bei dänischer Ware nicht erhoben. Entsprechend diesen Abmachungen zogen die Exportnotierungen für Schlachthähnchen in Randers an (+ 0,4 %). Gesenkt wurde der EWG-Abschöpfungsbetrag für Gänse (um 55 Pf je kg), was sich in einer Ermäßigung der deutschen Importeur-Abgabepreise für polnische bratfertige Ware um rd. 8 % niedergeschlagen hat.

Die Entwicklung der Eierpreise war an den meisten europäischen Plätzen nach oben gerichtet (in Kopenhagen + 24 %). In den wichtigsten Exportländern lag die Eiererzeugung der letzten Monate unter Vorjahresniveau. In Dänemark allein rechnet man mit einem gegenüber 1961 um 20 bis 30 % verminderten Aufkommen. In der Bundesrepublik wurde die Hühnerhaltung wegen niedriger Eierpreise während der Brutsaison eingeschränkt, so daß z.Z. keine Überversorgung mehr angenommen wird.

Dänemark hat Anfang November seinen Butterexportpreis in der Ausfuhr nach Großbritannien um rd. 3 % erhöht. Dieser Schritt wurde mit der z.Z. niedrigen dänischen Butterproduktion sowie mit erheblichen Lieferverpflichtungen an die Bundesrepublik begründet. Während die Niederlande ihre Preise den Notierungen am Londoner Markt anpaßten, hielten Neuseeland und Australien an den bisherigen Preisen fest.

Unter den tierischen Fetten und Ölen führten spekulative Käufe im Zusammenhang mit der zeitweise angespannten internationalen Lage zu Preiserhöhungen bei Schmalz (Chicago + 9 %), Talg (New York + 8,8 %) und Walöl (London + 10 %). Heringsöl schwächte sich im Preis weiter ab (- 15 %).

Am Weltmarkt für Ölfrüchte und pflanzliche Öle sind die Preise nach dem Abklingen der Kubakrise nur teilweise wieder zurückgegangen. Höher als vor Ausbruch der Krise notierten Mitte November: Kopra (in London + 3 %), Palmkerne (London + 10 %), Sojabohnen (in Chicago + 3,8 %) sowie Olivenöl (in London + 13 %), Kokosöl (in London + 18 %), Palmöl (in Antwerpen + 7 %) und Rizinusöl (in London + 3 %). Die Weltermten von Kopra und Sojabohnen liegen unter dem Vorjahresergebnis, ebenso hat sich Olivenöl merklich verknappt. Leinöl verbilligte sich in London (- 4 %) infolge der Abschwächung des argentinischen Pesos. Die verschlechterte Versorgungslage beim Rauh- und Grünfutter hat in Europa den Bedarf an Ölkuchen sprunghaft ansteigen lassen. Allgemein sind auf diesem Marktsektor die Preise erhöht worden.

Fest blieben die Preise auch bei der Schafwolle. Die weltpolitischen Ereignisse führten zu höheren Erlösen an fast allen Auktionsplätzen. In Australien traten in der letzten Zeit osteuropäische Länder als Hauptkäufer auf.

Von den politischen Spannungen kaum beeindruckt zeigten sich die Baumwollmärkte. Ein Abgabedruck an den amerikanischen Börsen wurde durch Schätzungen des US-Landwirtschaftsministeriums ausgelöst, wonach das Weltbaumwollaufkommen 1962/63 mit 49,3 Mill. Ballen um 2,1 Mill. Ballen über dem Ertrag des Vorjahres liegen dürfte. Hinzu kam, daß die amerikanische Landwirtschaft für das kommende Jahr eine Herabsetzung der Stützungsbeträge für Baumwolle befürchtet. In Ägypten wurden die Exportpreise für Baumwolle Anfang November auf das Weltmarktpreisniveau herabgesetzt. Zur Erlangung von Devisen will die ägyptische Regierung künftig Baumwolle möglichst aus Warentauschabkommen ausklammern, um sie am freien Markt absetzen zu können.

An den internationalen Seidenmärkten hielt die Hausse mit einer nur kurzfristigen Unterbrechung an. Alle Preisstabilisierungsbemühungen der japanischen Regierung waren bisher vergeblich, da die Regierungen selbst nicht mehr über Seidenvorräte verfügen, die sie dem Markt hätten zuführen können. Die japanische Industrie hat es in den letzten Jahren verstanden, durch modische und qualitativ hochwertige Seidenwaren neue Käuferkreise, auch im eigenen Lande, zu gewinnen. Dabei konnten die durch den Krieg zerstörten Maulbeerpflanzungen nicht schnell genug wieder hergerichtet werden, um einen ausreichenden Kokonertrag zu ermöglichen.

Bei den Chemiefasern wurden in den USA die Preise für Saran-Stapelfasern des Typs "Rovana" am 1. November um 17 % gesenkt.

Am Londoner Markt verteuerten sich unter den Hart- und Bastfasern Manilahanf (+ 5,7 %), Sisal (+ 7,5 %) und Rohjute (+ 2,9 %). Bei der Jute war der Preisanstieg auf Stützungskäufe der Provinzregierung West-Bengalens und auf die Überwachung einer strikten Einhaltung der Mindestexportpreise in Indien zurückzuführen.

Für Häute und Felle waren an fast allen Plätzen rückläufige Preisnotierungen zu verzeichnen. Infolge starker Abschlächtungen in verschiedenen Ländern erhöhte sich allgemein der Angebotsdruck.

Beim Naturkautschuk führten die weltpolitischen Ereignisse Ende Oktober vorübergehend zu Preiserhöhungen, die bis zu 10 % ausmachten. Begünstigt wurde diese Entwicklung durch größere russische Käufe in Singapur. Die malaiische Regierung hat Polen als erstem Comecon-Land gestattet, Direktkäufe bei einheimischen Exporteuren vorzunehmen. Der Umfang der regelmäßigen monatlichen Lieferungen an Polen soll sich künftig auf 3 000 t belaufen. Preissenkungen für einige Synthesekautschuk-Sorten in den USA (bis zu 10 %) zogen jedoch gegen Ende der Berichtszeit wieder eine Abschwächung der Notierungen in Singapur und London nach sich. In Großbritannien wurden Mitte November Styren- und Polyisopren-Synthesekautschuk um 4 - 5 % im Preis ermäßigt. Letztere Sorte findet vor allem in der Schuhindustrie Verwendung. Ein bedeutender amerikanischer Erzeuger hat am 19. November überraschend die Preise für fünf Synthesekautschuksorten erhöht.

In Großbritannien wurden am 1. November neue Winterpreise für Steinkohle wirksam. Die Preiserhöhungen für Hausbrandsorten betrugen durchschnittlich 10 DM je t. Die Hohe Behörde der Montanunion hat der Bundesrepublik erlaubt, das bisherige Importfreikontingent von 6 Mill. t Kohle für 1963 beizubehalten. Der Importzoll von 20 DM für die darüber hinausgehenden Importe soll gleichfalls unverändert beibehalten werden. Da die Ruhrkohलगesellschaften seit einiger Zeit nördlich des Mittellandkanals in die Importpreise für zollfreie Kohle eintreten, nehmen deutsche Importeurkreise an, daß künftig das Import-Freikontingent nicht mehr voll ausgenutzt wird, was u.U. zu einer Herabsetzung der Importquoten führen könnte.

Am internationalen Mineralölmarkt kam es verschiedentlich zu Preisveränderungen. Bei Einfuhrausschreibungen der ägyptischen Regierung für rohes Erdöl hat die Sowjetunion Gebote für 1963 zu einem Preise von 1,76 \$ je barrel abgegeben. Noch 1961 hatte den Abschlüssen ein Preis von \$ 1,44 je barrel zugrunde gelegen. Erhöht wurden auch die amerikanischen Inlandspreise für Normalbenzin (im Mittleren Westen am 9. November + 9 %). Begründet wurde dieser Schritt mit einer überraschenden Zunahme des Benzinverbrauchs bei niedrigen Raffinerievorräten. Im US-Golfexport wurde dagegen Motorenbenzin am 31. Oktober um rd. 5 % verbilligt. Eine Preissenkung für leichtes Heizöl Nr. 2 am 2. November um 6 % wurde bereits am 5. November wieder rückgängig gemacht. Den Exportpreis für Heizöl fob Abadan haben zwei maßgebende Ölgesellschaften rückwirkend ab 10. Oktober um 5 % gesenkt. Die in der Bundesrepublik für 1963 abgeschlossenen Jahreskontrakte für schweres Heizöl lauten durchweg um 4 DM je t höher als die für 1962. Dies entspricht einer Verteuerung um fast 5 %. Die rumänischen und sowjetischen staatlichen Exportorganisationen haben die Jahresabschlußpreise 1963 der Mitteldestillate für die Ausfuhr nach der Bundesrepublik in Anpassung an die deutsche Preisentwicklung ebenfalls angehoben.

Für schwedisches Eisenerz wurden bei den Mitte November abgeschlossenen Verhandlungen zwischen der schwedischen Erzverkaufsgesellschaft Malmexport und der deutschen Ruhrindustrie neue Kontraktpreise für 1963 ausgehandelt, die um durchschnittlich 7 % unter denen des Jahres 1962 liegen. Diese Preisermäßigung wird von schwedischer Seite mit den niedrigen Frachtraten für überseeische Anlieferungen nach Europa begründet. Für schwedische Erzlieferungen nach Belgien und Großbritannien werden gleichfalls Preissenkungen erwartet.

An den internationalen Eisen- und Stahlmärkten war trotz weltpolitischer Spannungen noch keine Nachfragebelebung zu erkennen. In Belgien soll

Anfang November Roheisen um etwa 3 - 5 % verbilligt worden sein. In den USA wurden erstmals seit Juli 1957 die Preise für Gießerei-Roheisen ermäßigt (- 4,5 %). Den Anstoß hierzu gaben billige Angebote aus Kanada. Zwischen Japan und der UdSSR kam es zu einem Handelsabkommen über den Austausch von russischem Roheisen (insgesamt 100 000 t zum Preise von 44 \$ je t cif jap. Häfen) gegen japanischen Maschinenbaustahl in Barrenform (zum Preis von 108 \$ je t fob). In Italien wurde der Preis für Hochofen-Ferromangan um etwa 7 % gesenkt.

Weiter rückläufig waren die Ausführpreise der Montanunion für Walzwerkserzeugnisse. Die Preissenkungen betrugen je nach Produkt 2 bis 3 %. In Italien wurden von verschiedenen Stahlwerken dagegen neuerliche Preiserhöhungen für Walzstahl angekündigt. Verbilligt haben sich Ende Oktober auch Drahterzeugnisse und legierte Stähle in den USA (um 5 bis 10 %). In Australien wurde erstmals seit Kriegsende eine Preisherabsetzung für warmgewalzte Qualitätsfeinbleche (um 4,4 %) bekanntgegeben. Die staatliche Kontrollbehörde in Indien hat mit Wirkung vom 6. Oktober 1962 Basis-Export-Höchstpreise für versch. Stahlerzeugnisse festgesetzt.

Beim Stahlschrott hielt die Flaute an allen Plätzen an. In Pittsburgh ist das Preisniveau für schweren Schmelzschrott Mitte November auf den niedrigsten Stand seit Kriegsende abgesunken (- 6 %). Auch in Belgien wurde Schrott um 1,8 % billiger. Die Ausfuhrlicenzen für Schrott aus Großbritannien wurden bis zum 31. 12. 1962 verlängert. Der Exportpreis für britischen Gußbruch lag Ende Oktober mit 12,50 £ je lt fob für Verschiffungen nach dem Kontinent erheblich unter dem britischen Inlandspreis von rd. 18 £ je lt. Die Schrottausgleichskasse der Montanunion soll Anfang 1963 endgültig liquidiert werden.

Unter den Preisen für NE-Metalle ist der Kupferpreis auch während der internationalen Krisentage im ganzen stabil geblieben. Auch ein bereits seit längerem andauernder Streik in einer chilenischen Kupfererzgrube hatte keinen sichtbaren Einfluß auf den Markt. Es wurden vielmehr weiterhin Stützungskäufe vorgenommen. Die UdSSR hat mit einer halbstaatlichen chilenischen Gesellschaft einen Kaufvertrag über 1 000 t Blasenkupfer abgeschlossen, das in Hamburg raffiniert werden soll. Bei Blei und Zink haben die Notierungen an der Londoner Börse im Verlauf der Kubakrise leicht angezogen (+ 3,5 % bzw. + 7 %). Nach der Entspannung waren die Preise zunächst rückläufig, so daß von den Produzenten Stützungskäufe vorgenommen werden mußten. Sie zogen aber dann erneut an, besonders für prompte Ware. Bei Zinn ist eine gewisse Verknappung eingetreten. Spekulative Käufe im Zusammenhang mit den internationalen Konflikten werden als Ursache für diese Verknappung genannt. Die kürzlich aus der strategischen US-Reserve abgegebenen Zinnmengen wurden daher vom Markt glatt aufgenommen. Nickel-Anodenschrott hat sich in London verteuert (+ 7,7 %). Aus Österreich wird über Preissenkungen für Aluminium-Ingots und -Legierungen berichtet. Italien hat in Japan 1 000 t Rohaluminium zu einem Preis von 21 \$-cts je lb fob gekauft. Der Preis für Wolfram-erz wurde von den weltpolitischen Ereignissen nicht beeinflußt. Bei nur schwacher Nachfrage hat es sich in London erneut verbilligt (- 9 %). In Frankreich wurde am 25. Oktober der Preis für Kadmium um 5 % erhöht.

Auf den Londoner Edelmetallmärkten erreichte Silber am 22. Oktober den bisher höchsten Preisstand. Da sich die Käufer aber zurückhielten, bildeten sich die Notierungen bis Mitte November wieder zurück und lagen damit um 1,3 % unter dem Stand von Mitte Oktober. Auch die Goldpreise erreichten in London am 29. Oktober infolge der Kubakrise einen absoluten Höhepunkt. Deutlich nachlassendes Kaufinteresse führte hier aber bis Mitte November die Preise wieder bis unter den Ausgangsstand zurück.

Am britischen Holzmarkt liegen nunmehr die ersten sowjetrussischen Angebote für 1963 vor. Im allgemeinen zeigen die neuen Listen nur geringfügige Preisunterschiede gegenüber dem Angebot vom April 1962: Während

sich Rotholz z.T. etwas verbilligt hat, werden für einzelne Weißholz-Sortimente höhere Preise verlangt. In Handelskreisen erwartet man einen zähen Konkurrenzkampf zwischen den russischen und den skandinavischen Abladern. Es wird aber nicht angenommen, daß sich dadurch das Preisgefüge selbst wesentlich verändert. Bei Tropenhölzern ist ein allgemeiner Trend zu Preiserhöhungen zu beobachten. Besonders weiße, rote und gemaserte Rundhölzer afrikanischer Herkunft für die Furnierherstellung finden an den europäischen Märkten gute Aufnahme. Der EWG-Außenzoll für Tropenhölzer soll mit Rücksicht auf die assoziierten afrikanischen Länder für 1963 ausgesetzt werden.

Die skandinavischen Zellstoffherzeuger haben mit Wirkung vom 1. November 1962 die Preise für Neuabschlüsse im Durchschnitt für Sulfat- und Sulfatzellstoff um etwa 5 % erhöht. Dies wird damit motiviert, daß der Preisverfall in den letzten Monaten selbst modernen und rationell arbeitenden skandinavischen Zellstoffwerken kaum noch eine Deckung der Selbstkosten erlaubte. Die gegenwärtigen Produktionskürzungen um 25 % sollen auch im Jahre 1963 beibehalten werden.

Für Papier und Pappe wird ebenfalls eine Festigung des Preisniveaus erwartet. Die EWG-Kommission hat dem Ministerrat eine Erhöhung des zollfreien Kontingentes der Bundesrepublik für Zeitungsdruckpapier von 325 000 t auf 370 000 t rückwirkend ab 1. Januar 1962 vorgeschlagen.

Bei den Chemikalien gingen in Großbritannien die Preise für Essigsäure Anfang November um 5,7 % zurück. Außerdem wurde die Notierung für Glyzerin am 12. November erneut zurückgenommen (- 5,7 %), wofür niedrigere Weltmarktpreise als Begründung angeführt werden. Die Preise für Aluminiumsulfat wurden in den USA am 12. November erhöht. Sein ständig erweiterter Verwendungsbereich erstreckt sich auf die Papier-, Seifen-, Fett- und Lederindustrie sowie auf die Textil- und Kunstgummiherstellung, ferner auf Pharmazeutika und Kunstharze. Schließlich wurde Ende Oktober importiertes Vitamin B 6 in den USA um 7,8 % verteuert, nachdem die die europäischen Erzeuger ihre Preisforderungen heraufgesetzt hatten.

-Anmerkungen


*) Lfd. Nr. 69 - 71 Umgerechnet in DM je 100 Stück
 195 - 212 " " " " 100 Liter
 281 - 282 " " " " kg
 283 - 285 " " " " g
 291 - 298 " " " " cbm

a) D aus weniger als 12 Monatspreisen berechnet.
 b) Preise zum Jahresende.- c) Notierungen vom Vortage.
 p = vorläufige Zahl.- r = berichtigte Zahl.

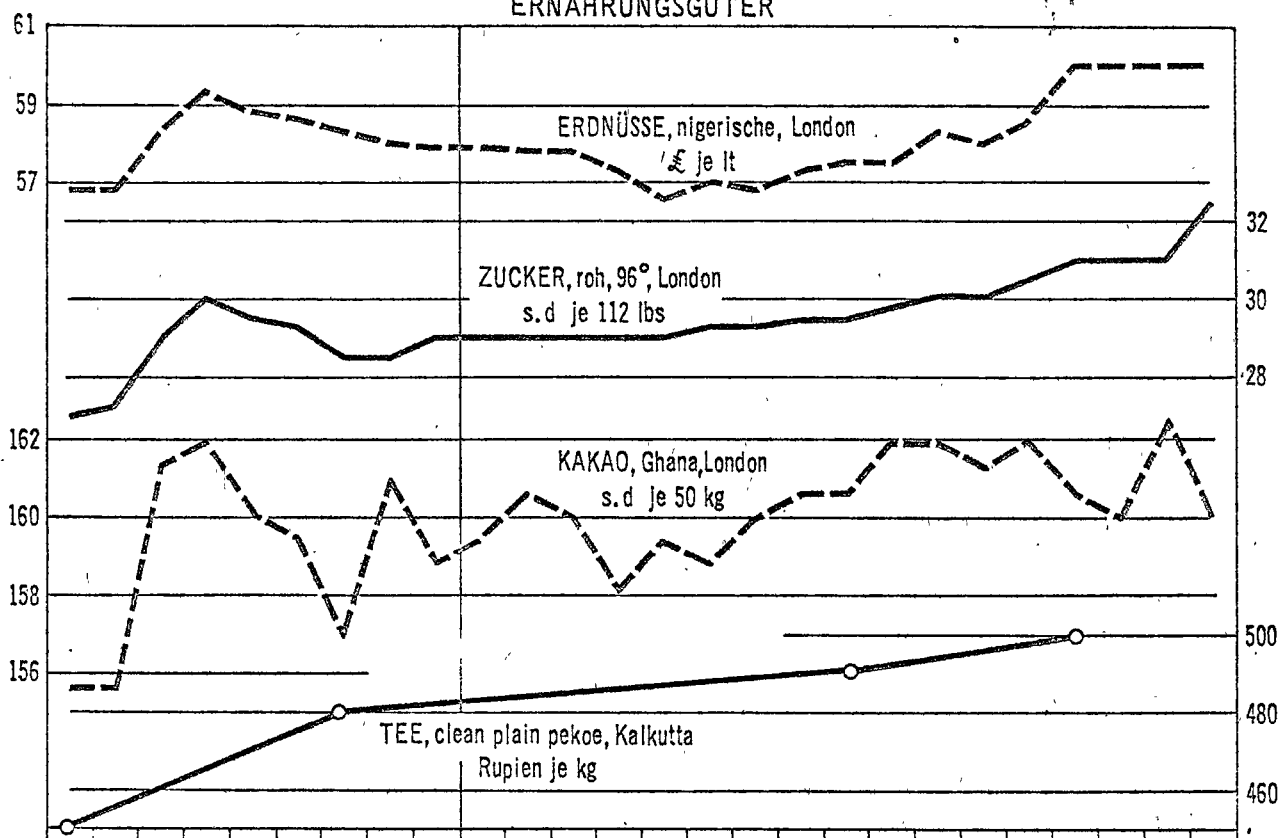
PREISENTWICKLUNG WICHTIGER WELTHANDELSGÜTER SEIT AUSBRUCH DER KUBA-KRISE

REUTER'S INDEX (Großbritannien)

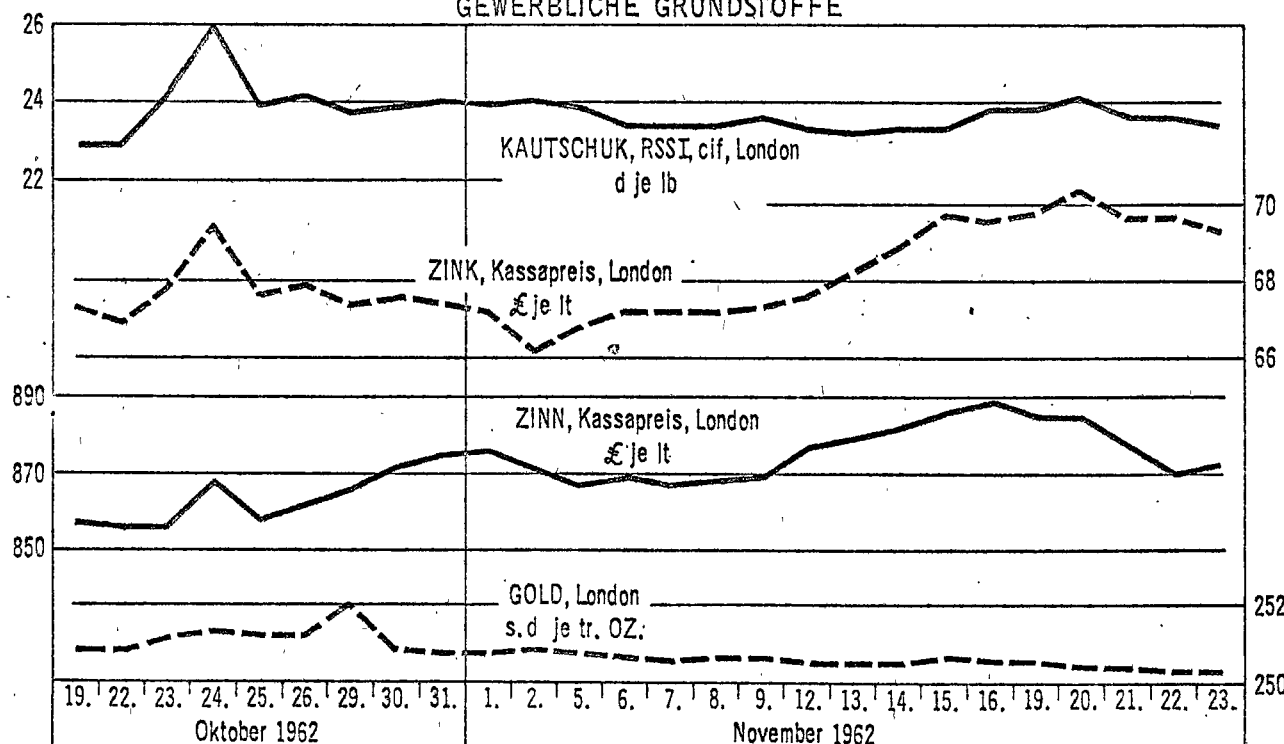
Basis: 18. September 1931 = 100



ERNÄHRUNGSGÜTER



GEWERBLICHE GRUNDSTOFFE



Lfd. Nr.	Ware	Markort	Währungs- und Mengeneinheit	Jahr	
				1960	1961
				Originalwährung	
Weizen					
1	Standard, erstnotierter Monat	Chicago	cts je 60 lbs	196,41	199,68
2	Hardwinter II, loco	New York	cts je 60 lbs	251,92	253,77
3	Redwinter II, cif domestic	New York	cts je 60 lbs	227,78	227,91
4	Northern Manitoba I, Exportpreis	Winnipeg	kan.cts je 60 lbs	165,93	175,79
5	Northern Manitoba I/II, ab kan. Atl.-Häfen, cif	London	£ je 2240 lbs	26.17.8	27.13.10
6	argentinischer, "UP RIVER", cif Terminlieferung	London	£ je 2240 lbs	24.16.8	25.17.1a)
7	australischer, lose, cif Terminlieferung	London	£ je 2240 lbs	24.5.10	24.19.9
Roggen					
8	Nr. II, erstnotierter Monat	Chicago	cts je 56 lbs	118,98	126,17
9	Western II, cif domestic	New York	cts je 56 lbs	156,73	166,41
10	kan. Western I/II, erstnotierter Monat	Winnipeg	kan.cts je 56 lbs	106,03	120,37
11	einheimischer, Börsennotierung	Kopenhagen	dkr je 100 kg	53,98a)	54,38a)
Hafer					
12	weiß II, erstnotierter Monat	Chicago	cts je 32 lbs	69,37	67,13
13	weiß II, loco	New York	cts je 32 lbs	91,23	88,49
14	kan. Western II, erstnotierter Monat	Winnipeg	kan.cts je 34 lbs	80,32	86,65
Futter-Gerste					
15	kan. Western I/II, erstnotierter Monat	Winnipeg	kan.cts je 48 lbs	100,33	113,42
16	australische Chevalier III/IV, cif Terminlieferung	London	£ je 2240 lbs	23.2.1a)	23.0.6a)
17	kanadische Western I/II, cif Terminlieferung	London	£ je 2240 lbs	21.0.9	22.0.8a)
18	versch. Typen, erstnot. Monat, cif-Basis	London	£ je 2240 lbs	20.11.9	19.11.7
19	zweizeilig, Börsennotierung	Kopenhagen	dkr je 100 kg	42,98a)	40,26a)
Mais					
20	mixed II, erstnotierter Monat	Chicago	cts je 56 lbs	113,49	111,85
21	gelb II, loco	New York	cts je 56 lbs	143,94	141,76
22	amerikan. gelb II, ab Atl.-Häfen, cif	London	£ je 2240 lbs	20.15.9	20.1.8
23	La Plata gelb, faq, cif	London	£ je 2240 lbs	21.12.6	21.2.1a)
24	versch. Typen, erstnotierter Monat, cif-Basis	London	£ je 2240 lbs	20.15.6	19.15.8
25	einheimischer, fein, ab Lager	Mailand	Lira je 100 kg	5095	5127a)
Reis					
26	Arkansas Perl-, extra fancy, ex dock	New York	cts je lb	9,62	10,07
27	Siam Patna I, in Partien, ab Lager	London	s.d. je 112 lbs	71.8 ⁴ /5	73.3 ³ /4
28	Vialone, I. Qualität, ab Mühle	Mailand	Lira je 100 kg	17 959	16 465
Weizenmehl					
29	Hardwinter straights, 72 %, Exportpreis fas	New York	\$ je 100 lbs	6,20	6,36
30	Spring short patents, 72 %, Exportpreis fas	New York	\$ je 100 lbs	6,44	6,63
31	Bakers ordinary (National), frei Käufer	London	s.d. je 280 lbs	97.6 ¹ /2	101.5 ¹ /4
32	australisches, 72 % Ausmahlung, cif	London	s.d. je 280 lbs	72.3 ² /5	76.9
33	kanadisches, 72 % Ausmahlung, cif	London	s.d. je 280 lbs	91.5 ² /3	93.9
Zucker					
34	Weltkontrakt Nr. IX, erstnotierter Monat	New York	cts je lb	3,08	2,91
35	Roh-, 96 ⁰ , verzollt, loco	New York	cts je lb	6,30	6,30
36	Roh-, raffiniert, prompte Verschiffung	New York	cts je lb	9,43	9,36
37	Roh-, 96 ⁰ , unverzollt, cif UK	London	s.d. je 112 lbs	28.5 ³ /5	25.8 ¹ /6
38	Kristall-, in Säcken, Exportpreis fas	London/Liverpool	s.d. je 112 lbs	36.4 ¹ /2	32.11 ¹ /8
Rohkaffee					
39	Santos IV, ex dock	New York	cts je lb	36,49	35,85
40	Columbia, Medellin, ex dock	New York	cts je lb	45,19	43,95
41	Santos, extra prime, fob Santos	London	s.d. je 50 kg	279.11 ² /5	273.3 ³ /8
42	Uganda Robusta, ungewaschen, fob Mombasa	London	s.d. je 112 lbs	142.2 ⁵ /6	132.2 ⁴ /5
43	Kenya A, Auktions-Höchstpreis, loco	Nairobi	s.d. je 112 lbs	516.10 ¹ /2a)	542.11 ¹ /5a)
Rohkakao					
44	Accra, main crop, loco	New York	cts je lb	28,54	22,60
45	Bahia, superior, loco	New York	cts je lb	26,95	22,38
46	Ghana, gut fermentiert, cif Term.-Verschiffung	London	s.d. je 50 kg	215,8	171,5
47	Kongo, I. Qualität, cif	Antwerpen	bfrs je kg	29,79a)	23,13

Monat				Stichtag						Lfd. Nr.
1961 Okt.	Sept. 1962	Okt. 1962	umger.in DM je 100 kg	Okt. 1962			Nov. 1962			
				12.	19.	26.	2.	9.	16.	
Originalwährung				Originalwährung						
203,49	205,53	205,08	30,18	204,00	205,25	207,25	207,88	208,63	206,00	1
256,94	268,55	270,71	39,84	269,75	270,25	271,63	272,75	275,00	272,63	2
227,63	238,47	238,35	35,08	237,88	239,63	242,75	243,38	244,00	241,38	3
183,61	198,90	197,47	27,01	197,25	197,25	197,25	196,75	197,00	197,25	4
28.6.3	28.2.6	27.17.4	30,78	27.15.6	27.15.0	28.5.6	28.11.3	28.11.6	29.1.6	5
27.5.0	25.19.9	25.16.9	28,53	25.17.6	25.15.0	-	-	-	24.18.9	6
25.6.10	25.10.9	25.5.10	27,93	25.5.0	25.5.0	25.5.0	25.5.0	25.5.0	25.5.0	7
138,13	119,36	120,05	18,93	117,13	118,50	122,38	122,50	121,50	121,75	8
177,35	160,66	163,59	25,80	161,75	163,00	164,75	165,00	164,00	165,25	9
142,17	124,33	129,26	18,94	124,38	123,00	136,50	128,75	125,38	127,00	10
51,34	50,48p	51,38p	29,73	51,15	51,60	51,60	52,05	52,05	52,50	11
68,19	64,85	64,15	17,70	64,88	63,75	64,63	64,63	65,38	66,88	12
86,22	86,44	85,30	23,54	85,25	85,00	85,75	86,25	87,13	88,63	13
94,89	81,29	77,32	18,66	77,50	77,50	77,50	77,62	78,00	78,50	14
131,88	124,29	125,97	21,54	125,00	126,88	127,13	123,25	123,63	124,75	15
-	-	21.10.0	23,74	-	-	21.10.0	21.10.0	21.10.0	21.10.0	16
-	22.15.5	22.8.11	24,79	22.7.6	22.3.9	22.10.0	23.17.6	-	23.5.0	17
21.15.7	20.16.6	21.3.3	23,37	20.19.0	21.6.6	21.11.0	21.4.6	21.1.6	21.14.0	18
38,25	45,50p	45,44p	26,29	45,50	45,50	45,25	45,25	44,75	44,75	19
109,96	107,68	106,91	16,86	105,63	105,13	109,75	107,38	105,25	106,75	20
138,28	140,12	141,27	22,28	140,25	139,25	143,25	140,88	138,75	140,88	21
20.2.4	19.0.0	19.3.11	21,20	19.0.0	18.17.0	19.14.6	19.5.0	19.0.0	19.6.3	22
-	20.7.10	-	-	-	-	-	25.10.0	-	20.17.6	23
19.15.11	19.5.1	19.3.11	21,20	19.3.6	19.7.0	19.5.9	18.17.0	18.14.0	19.10.6	24
4 950	5 800	5 730	36,98	5 800	5 750	5 650	5 650	5 650	5 750	25
10,25	10,00	10,25	90,51	10,25	10,25	10,25	10,25	10,25	10,25	26
74.6	83.6	83.7 1/5	92,33	83.6	83.6	83.6	84.0	84.0	84.0	27
15 420	14 175	13 600	87,76	13 500	13 500	13 750	13 850	14 000	14 150	28
6,55	7,35	7,19	63,49	7,17	7,17	7,22	7,17	7,17	7,17	29
6,68	7,05	7,47	65,96	7,45	7,45	7,50	7,50	7,50	7,45	30
104.0	106.0	105.0	46,38	106.0	106.0	104.0	104.0	104.0	104.0	31
78.6	81.7 1/5	80.10	35,71	80.6	80.6	80.6	79.6	79.6	79.6	32
94.9 2/7	97.6	97.6	43,07	97.6	97.6	97.6	97.6	97.6	97.6	33
2,67	3,25	3,18	28,08	3,18 ^{c)}	3,18	3,18	3,18	3,18	3,18	34
6,19	6,43	6,52	57,57	6,55	6,51	6,55	6,39	6,40	6,45	35
9,18	9,65	9,65	85,21	9,65	9,65	9,65	9,65	9,65	9,65	36
23.3 2/5	26.0 1/8	27.4 2/7	30,21	26.6	27.0	29.3	29.0	29.3	30.0	37
30.8 1/6	34.3 1/6	35.6 2/5	39,24	34.9	35.0	37.6	37.3	37.3	38.6	38
33,99	33,55	33,45	295,37	33,50	33,50	33,25	33,25	33,50	33,50	39
43,68	40,75	40,32	356,03	40,75	39,88	40,00	40,00	40,00	40,00	40
260.9 3/4	246.0	246.7 1/2	276,74	246.6	246.6	246.6	247.6	247.6	247.6	41
128.10 4/7	145.7 2/7	148.11 3/4	164,53	149.6	149.6	148.6	148.6	148.6	157.0	42
608.11 1/5	515.4 4/5	476.4 4/5	526,13	425.0	425.0	493.0	464.0	460.0	460.0	43
22,37	20,05	20,48	180,84	20,20 ^{c)}	20,05	20,63	21,00	20,87	20,84	44
21,65	21,00	21,48	189,67	21,20 ^{c)}	21,05	21,63	21,75	21,63	21,59	45
172.11 6/7	155.5	157.5 4/7	176,69	155.7. 1/2	155.7 1/2	157.6	160.7 1/2	160.0	161.3	46
22,75	21,06	21,83	175,75	22,00	22,00	22,00	22,00	22,00	22,25	47

Lfd. Nr.	Ware	Markort	Währungs- und Mengeneinheit	Jahr	
				1960	1961
				Originalwährung	
48	noch: Rohkakao, versch. Typen, erstnotierter Monat Tee	Amsterdam	hfl je 100 kg	220,42	167,74
49	Auktionsdurchschnittspreis	London	d je lb	55,37	52,67
50	Pekoe, clean black, Auktionshöchstpreis	Kalkutta	Rupien je kg	5,31a)	4,72a)
51	Orange Pekoe, good medium broken, Aukt.-Höchstpreis Pfeffer	Kolombo	Ceylon-cts je lb	234,60	218,83
52	Canton, schwarz, cif UK	London	d je lb	46,77	34,85
53	Muntok, weiß, loco Rinder	New York	cts je lb	87,07	58,62
54	Kühe, junge, I. Qualität, Lebendgewicht	Kopenhagen	dkr je kg	2,39	2,30
55	Schweine leichte, bis 220 lbs Lebendgewicht	Chicago	¢ je 100 lbs	16,66	17,32
56	Rindfleisch von ausgew. Stieren (600 - 700 lbs)	New York	¢ je 100 lbs	45,10	42,79
57	engl. longsides, I. Qualität	London	s.d. je 8 lbs	17,11	15,64/7
58	französisches, I. Qualität, ohne Knochen Schweinefleisch	La Villette	NF je kg	4,16	4,19
59	frische Lenden, 8 - 12 lbs schwer	New York	¢ je 100 lbs	47,54	47,76
60	frische Hälften, bis 100 lbs schwer	London	s.d. je 8 lbs	19,10 ⁴ /5	18,3 ⁵ /8
61	frische Hälften, 60-70 kg schwer, I. Qualität Speck	Kopenhagen	dkr je kg	3,99	3,80
62	polnischer, Standard, Kl. A, Importeur-VPr.	London	s.d. je 112 lbs	260,11 ¹ /4	246,04 ⁵ /5
63	dänischer, frische Seiten, Importeur-VPr. Schinken	London	s.d. je 112 lbs	308,1 ¹ /2	289,5 ¹ /5
64	Nr. 1, geräuchert, 16-20 lbs, ohne Schwarte	New York	cts je lb	44,08	45,29
65	gammons, green, inländisch Geflügel	London	s.d. je 112 lbs	382,7	385,4
66	junge Brathühner, 4-4 ¹ /2 lbs, gefroren	New York	cts je lb	35,19	29,23
67	Junghähnchen, extra Qual., ab 750 g Schlachtgew.	Randers	dkr je kg	3,65	3,13
68	Hühner, Klasse A, Schlachtgew. Eier	Mailand	Lire je kg	1024	1028
69	große, gemischte Farben, loco	Chicago	cts je 12 Stück	37,68	35,82
70	Standard/Large, frische inländ., Packer-VPr.	London	s.d. je 120 Stück	38,33 ³ /5	36,11 ¹ /8
71	Erz.-Preis bei Abgabe an Exportgenossenschaft Butter	Kopenhagen	dkr je kg	3,17	3,17
72	Molkerei-, A Qualität, 92 ⁰ , loco	New York	cts je lb	59,91	61,24
73	dänische Spitzensorte, ab Lager, Höchstpreis	London	s.d. je 112 lbs	348,9	322,52 ² /3
74	neuseeländ., beste Qual., Imp.-VPr.	London	s.d. je 112 lbs	310,10 ¹ /2	256,07 ⁸ /8
75	Molkerei-, I. Qualität, Abrechnungspreis Käse	Kopenhagen	dkr je kg	5,74	5,44
76	30 % Fett, Molkerei-VPr. für Export	Kopenhagen	dkr je kg	2,58	2,48
77	Gorgonzola, ab Großhandelslager Schmalz	Mailand	Lire je kg	300,74	300,03
78	Prime steam, in Fässern, erstnotierter Monat	Chicago	cts je lb	9,65	10,24
79	Prime western steam, loco	New York	cts je lb	10,96	11,50
80	importiertes, ab Lager	London	s.d. je 112 lbs	109,01 ¹ /2	121,11 ¹ /3
81	inländisches, ab Großhändler Tal	Mailand	Lire je kg	168,50	175,81
82	technisch, extra fancy, lose	New York	cts je lb	6,07	6,86
83	homo melt, good colour, lose, ab Werk Fischöl	London	£ je 2240 lbs	59,9,11	64,7,6
84	Walöl, roh Nr. 1, ex Tank Rotterdam	London	£ je 1000 kg	74,11,10	69,15,0
85	Heringöl, lose, ab Werk Leinsaat	Liverpool	£ je 2240 lbs	62,17,10	59,12,11
86	US-Standard I, loco, ab Lagerhaus	Minneapolis	cts je 56 lbs	310,92	333,29
87	kanad. Western I, Lfg. Ft. William	Winnipeg	kan.cts je 56 lbs	311,52	340,34

Monat				Stichtag						Lfd. Nr.
1961 Okt.	Sept. 1962	Okt. 1962		Okt. 1962			Nov. 1962			
				12.	19.	26.	2.	9.	16.	
Originalwährung			umger.in DM je 100 kg	Originalwährung						
167,53	154,95	157,43	175,01	156,50	155,50	157,00	159,50	159,50	163,00	48
56,50	58,57	57,96	597,43	59,17	56,63	57,60	57,81	58,50	59,15	49
4,40	4,60	4,57	383,88	4,40	4,50	4,50	4,80	4,80	4,90	50
218,40	218,50	227,80	421,86	226,00	226,00	226,00	228,00	226,00	224,00	51
32,85	26,93	27,60	284,49	27,00	27,25	29,25	28,50	27,25	25,50	52
55,20	49,13	50,05	441,95	50,00	47,20	49,00	52,00	48,00	45,00	53
2,13	2,01	1,92	111,09	1,90	1,90	1,90	1,90	1,90	1,90	54
17,11	19,10	17,28	152,59	17,50	17,20	17,00	17,25	17,13	17,25	55
41,97	50,21	48,00	423,85	48,25	47,75	48,75	48,25	48,75	49,25	56
15.7 ³ /5	17.3	16.8 ⁴ /5	258,72	16.8	16.8	16.8	17.0	57
4,13	4,37	4,31	352,33	4,32	4,30	4,30	4,30	4,40	4,40	58
50,41	55,32	49,46	436,74	50,50	49,50	50,50	47,50	46,50	46,50	59
17.8	15.2	17.2 ² /5	265,93	16.8	17.4	17.4	17.4	60
3,19	4,11p	4,02p	232,60	4,02	4,02	4,02	4,02	4,02	4,02	61
208.6	228.0	235.6	260,08	238.0	238.0	228.0	208.0	213.0	235.0	62
252.0	292.6	299.0	330,21	300.0	300.0	300.0	300.0	63
44,77	45,18	44,95	396,92	44,50	45,25	45,25	46,25	46,25	46,25	64
361.0	352.6	381.0	420,77	375.0	385.0	385.0	385.0	65
25,48	33,63	30,30	267,55	29,50	30,00	30,00	31,00	31,00	31,00	66
3,10	3,12	3,09	178,79	3,08	3,08	3,10	3,10	3,10	...	67
944	1 050	1 044	673,69	1 050	1 050	1 025	1 025	1 025	1 025	68
39,00	41,89	37,71	12,59)	40,50	36,00	35,50	36,50	40,50 ^{c)}	41,50	69
37.7 ⁴ /5	33.3	33.7 ⁴ /5	15,73)+	33.3	33.3	34.3	34.3	70
2,76	2,83p	2,68p	8,69)	2,50	2,70	2,90	2,90	2,90	3,10	71
61,35	59,64	58,68	518,15	58,63	58,63	58,63	58,63	58,88	59,88	72
295.0	354.6	367.0	405,31	365.0	365.0	365.0	375.0	73
250.0	305.0	305.0	336,84	305.0	305.0	305.0	315.0	315.0	315.0	74
4,80	5,70p	6,00p	347,17	6,00	6,00	6,00	6,00	6,00	6,00	75
2,48	2,43	2,74	158,54	2,75	2,75	2,75	2,75	2,75	2,80	76
313,50	317,50	342,50	221,02	330,00	352,50	352,50	352,50	357,50	357,50	77
8,13	8,66	8,93	78,85	8,80	9,00	9,62	8,52	8,60	9,60	78
9,43	9,84	10,20	90,07	10,10	10,20	10,92	9,82	9,90	8,75	79
112.4 ⁴ /5	107.9	107.7 ¹ /5	118,83	107.0	107.0	108.0	109.0	80
212,00	180,00	180,00	116,15	180,00	180,00	180,00	180,00	180,00	180,00	81
6,07	5,46	5,81	51,30	5,63	5,88	6,25	6,38	6,38	6,13	82
58.10.0	46.10.0	43.10.0	48,04	43.0.0	43.0.0	44.0.0	44.10.0	45.0.0	46.0.0	83
62.10.0	41.17.6	38.13.4	43,39	38.0.0	38.0.0	38.0.0	43.0.0	42.0.0	42.0.0	84
59.0.0	46.0.0	44.5.0	48,87	46.0.0	46.0.0	39.0.0	39.0.0	35.0.0	39.0.0	85
355,36	310,89	308,30	48,61	306,00	308,00	309,00	307,00	307,00	307,00	86
357,04	355,81	338,01	49,53	338,75	335,00	337,00	331,63	326,25	328,25	87

Lfd. Nr.	Ware	Markort	Mährungs- und Mengeneinheit	Jahr	
				1960	1961
				Originalwährung	
	noch: L e i n s a a t				
88	kanad. Nr. 1, lose, cif europ. Häfen, Terminlfg. K o p r a	London	l je 2240 lbs	52.14.9	54.12.7
89	philippinische, cif Kontinent	London	\$ je 2240 lbs	205,49	167,19
90	Mosambik, FM, cif Kontinent	London	Esc. je 1000 kg	6 107	4 914
91	Straits, FM, cif Kontinent E r d n ü s s e	London	l je 2240 lbs	75.4.0	61.8.8
92	nigerische, geschält, cif Kontinent	London	l je 2240 lbs	71.13.6	71.14.4a)
93	sudanesische, 3 %, geschält, cif Kontinent P a l m k e r n e	London	l je 1000 kg	72.9.11a)	67.18.9
94	malaiische, cif	London	l je 2240 lbs	59.3.9	48.14.8a)
95	kongolesische, cif S o j a b o h n e n	Antwerpen	bfrs je kg	8,10a)	6,53a)
96	gelb, I/II, in Wagenladungen, erstnot. Monat	Chicago	cts je 60 lbs	214,50	266,31
97	kanadische, Nr.2, gelb, lose, cif Terminlfg. R i z i n u s s a a t	London	l je 2240 lbs	35.4.0	41.14.9
98	ostafrikanische, cif Terminlieferung L e i n ö l	London	l je 2240 lbs	64.7.6	62.5.11
99	roh, in Tanks, loco	New York	cts je lb	14,08	15,30
100	roh, argentinisches, lose, cif Terminlieferung	London	l je 2240 lbs	91.19.8a)	101.15.2
101	belgisches, in Fässern, ab belg. Mühle B a u m w o l l s a a t ö l	London	bfrs je 1000 kg	13 091	13 789
102	Prime summer yellow, erstnotierter Monat	New York	cts je lb	11,77	14,64
103	roh, lose, Exportpreis, fob New Orleans	New York	cts je lb	10,98	14,00
104	gewaschen, netto, lose, ab Mühle O l i v e n ö l	Hull Area	l je 2240 lbs	109.1.8	125.18.11
105	spanisches, eßbar, in Fässern, loco	New York	\$ je 7,6 lbs	2,39	2,41
106	spanisches, eßbar, 1 % fr. Fettsäure, fob	London	l je 1000 kg	209.1.8	199.18.9
107	portugiesisches, geschwefelt, 3 % fr. Fettsäure, cif	London	l je 1000 kg	103.2.4	89.11.3
108	geschwefelt, 3-4 % fr. Fetts., unversteuert K o k o s ö l	Mailand	Lire je kg	274	186
109	Manila, roh, in Tanks, unversteuert	New York	cts je lb	14,26	11,44
110	Straits, 3,5 % fr. Fettsäure, cif Terminlieferung	London	l je 2240 lbs	108.11.2	86.11.4
111	westafrik., 3 % fr. Fettsäure, ab Mühle E r d n ü s ö l	Marseille	HF je kg	1,68	1,38
112	roh, in Tanks, fot	New York	cts je lb	15,14	16,11
113	roh, indisches, 2 % fr. Fettsäure, lose, cif Terminlfg. P a l e ö l	London	l je 2240 lbs	117.10.1a)	-
114	geklärt, in Tankwagen, fot	New York	cts je lb	11,48	11,82
115	kongolesisches, 6-8 % freie Fettsäure, cif S o j a ö l	Antwerpen	bfrs je 1000 kg	11 110a)	11 290
116	roh, in Tankwagen, fob Decatur	New York	cts je lb	8,72	11,46
117	roh, lose, Exportpreis, fob New York R i z i n u s ö l	New York	cts je lb	9,75	12,48
118	Nr. 3, techn., in Tanks, fot New York	New York	cts je lb	19,25	19,25
119	Indian first, cif Terminlieferung Ö l k u c h e n	London	l je 2240 lbs	129.10.5	130.19.3
120	von Baumwollsaat, burmes., 43 % Protein, cif UK	London	l je 2240 lbs	32.1.11a)	28.14.8
121	von Baumwollsaat, 46 % Protein, ab Lager	Aarhus	dkr je 100 kg	59,07	55,44
122	von Leinsaat, argentin., 38 % Protein, cif UK	London	l je 2240 lbs	31.16.10	30.18.2
123	von Leinsaat, frei Station W o l l e	Mailand	Lire je 100 kg	6 398	6 101
124	Schweiß-, 64's, ab Lager Groß-Boston, erstnot. Monat	New York	cts je lb	114,16	117,69
125	Low Crossbred-, argent., Vs 43/45, ungerein. in bond	New York	cts je lb	80,08	77,18
126	Merino-Vliese, 70's, australische, entfettet	London	d je lb	97,43	98,43
127	Crossbred-, II. Sorte, 56's, neuseel., entfattet	London	d je lb	64,07	61,85
128	Merino-, 3 inches, 64's, in Fell	Melbourne	dA je lb	38,04	40,37

Monat				Stichtag						Lfd. Nr.
1961	Sept. 1962	Okt. 1962	umger.in DM je 100 kg	Okt. 1962			Nov. 1962			
Okt.				12.	19.	26.	2.	9.	16.	
Originalwährung				Originalwährung						
56.19.4	53.8.4	50.3.8	55,42	49.16.3	50.0.0	50.0.0	49.0.0	48.10.0	49.10.0	88
164,18	164,20	168,09	66,26	167,50	166,00	171,00	171,00	170,00	172,50	89
4 793	4 788	4 868	68,12	4 850	4 800	4 950	4 900	5 000	5 000	90
59.0.8	59.5.6	61.8.9	67,85	61.10.0	61.10.0	-	-	-	-	91
63.17.6	62.10.0	57.3.7	63,15	57.0.0	56.15.0	58.12.6	57.15.0	56.15.0	58.0.0	92
60.15.3	58.6.6	54.11.2	61,22	54.0.0	54.10.0	55.0.0	53.15.0	53.15.0	54.0.0	93
46.2.3	48.11.9	50.1.11	55,32	49.0.0	50.0.0	52.0.0	52.0.0	52.10.0	54.0.0	94
6,26	-	-	-	-	-	-	-	-	-	95
240,08	237,47	240,15	35,34	236,63	237,75	243,63	242,50	239,63	245,63	96
37.4.4	36.6.11	37.3.5	41,05	37.1.3	37.0.0	37.15.0	37.13.9	38.1.3	38.17.6	97
56.0.11	48.1.6	47.14.3	52,69	47.5.0	47.10.0	49.0.0	47.5.0	47.10.0	47.0.0	98
16,58	14,19	13,73	121,24	13,58	13,58	14,08	14,08	14,08	14,08	99
105.12.6	87.13.9	84.8.6	93,24	84.0.0	83.10.0	84.10.0	82.15.0	81.0.0	80.15.0	100
14 536	12 050	11 713	94,30	11 650	11 650	11 650	11 650	11 500	11 400	101
13,87	12,52	12,57	111,00	12,52	12,39	12,78	12,25	12,13	12,13	102
13,13	11,60	11,66	102,96	11,50	11,50	12,00	11,50	11,38	11,13	103
119.12.0	106.10.0	104.0.0	114,86	104.0.0	104.0.0	104.0.0	104.0.0	106.0.0	106.0.0	104
2,41	2,81	2,86	332,29	2,85	2,85	2,90	2,95	2,95	3,00	105
195.0.0	248.10.0	250.10.5	281,11	250.0.0	250.0.0	251.10.0	251.10.0	282.10.0	282.10.0	106
85.0.0	70.0.0	72.3.6	80,99	70.0.0	73.0.0	75.0.0	75.0.0	75.0.0	75.0.0	107
158	165	165	106,47	165	165	165	165	165	165	108
11,07	10,70	11,06	97,66	11,00	10,88	11,50	11,25	11,13	11,25	109
80.8.2	83.7.6	87.18.3	97,08	84.0.0	88.0.0	99.15.0	98.0.0	99.0.0	99.0.0	110
1,34	1,30	1,33	108,72	1,33	1,33	1,34	1,36	1,35	1,35	111
18,42	16,71	15,45	136,43	15,00	15,00	15,75	15,50	15,50	15,50	112
109.7.8	nom.	nom.	-	nom.	nom.	nom.	nom.	nom.	nom.	113
12,00	11,25	11,25	99,34	11,25	11,25	11,25	11,25	11,25	11,25	114
11 200	10 051	9 810	78,98	9 740	9 750	9 850	10 060	-	10 430	115
10,69	8,03	8,64	76,29	8,47	8,71	9,21	8,68	8,51	8,70	116
11,75	9,03	9,70	85,65	9,34	9,53	10,18	9,63	9,50	9,72	117
19,25	18,88	18,86	166,54	18,88	18,75	18,75	18,75	18,75	18,75	118
121.18.8	112.6.0	115.7.10	127,44	113.10.0	115.10.0	120.0.0	119.10.0	119.10.0	117.0.0	119
28.17.0	33.8.9	33.14.4	37,24	33.12.6	33.12.6	34.5.0	34.5.0	34.5.0	34.10.0	120
55,18	61,18	63,92	36,98	63,30	63,30	64,40	65,30	65,80	66,80	121
32.16.6	36.17.6	37.7.0	41,25	37.0.0	37.7.6	37.7.6	38.0.0	122
6 410	-	-	-	-	-	-	-	-	-	123
118,31	126,46	128,25	1 132,47	127,50 ^{c)}	128,00	129,30	129,60	131,20	131,60	124
77,88	67,50	67,50	596,04	67,50	67,50	67,50	67,50	67,50	67,50	125
97,80	100,00	102,80	1 059,62	102,00	103,00	103,00	104,00	126
62,00	57,00	58,20	599,90	58,00	58,00	58,00	59,00	127
42,33	44,50	44,00	362,14	43,50	43,50	43,50	44,00	44,00	45,00	128

Lfd. Nr.	Ware	Markort	Währungs- und Mengeinheit	Jahr	
				1960	1961
				Originalwährung	
	noch: W o l l e				
129	Crossbred-, 3 1/2 inches, 56-60's, in Fell	Melbourne	dA je lb	35,30	36,90
130	Kammzüge, Tops 64's warp, ölgekämmt	Bradford/UK	d je lb	104,54	106,04
131	Kammzüge, Tops 64's Bradford "B", erstnot. Monat	London	d je lb	94,02	98,00
132	Kammzüge, ab belg. Lager, erstnot. Monat	Antwerpen	bfrs je kg	128,44	127,25
	B a u m w o l l e				
133	middling upland, 1 inch, loco	New York	cts je lb	33,16	34,30
134	middling upland, 1 inch, loco	New Orleans	cts je lb	30,86	31,93
135	amerik. middling, 1 inch, loco	Liverpool	d je lb	22,84	23,97
136	Menoufi, sehr gute Qualität, Exportpreis fob	Alexandria	Tal. je 99,05 lbs	93,00	84,80
137	Karnak, sehr gute Qualität, Exportpreis fob	Alexandria	Tal. je 99,05 lbs	91,89	85,85
138	Kontrakt Nr. 5, loco	Sao Paulo	Crz je kg	91,52	133,51
139	pakistanische 289 F. SG	Karachi	Rupien je 37,32 kg	95,83	98,19
140	Mischkontrakt 1 1/16 inch, erstnotierter Monat	Bremen	DM je 100 kg	270,80	266,80
	B a u m w o l l g a r n				
141	kardiert, weiß, 22/2's	New York	cts je lb	67,41	66,14
142	Ring Beams, 36's, loco	London	d je lb	62,69	64,64
	R o h s e i d e				
143	jap., weiß, 20-22 denier "AA", Kassapreis	New York	\$ je lb	4,59	5,18
144	gelb, 20-22 denier, extra, Exportnotierung	Mailand	Lire je kg	8 481a)	8 778a)
145	gelb, 20-22 denier "A", extra, Kassapreis	Yokohama	Yen je kg	3 410	3 891
146	weiß, 20-22 denier, cif	Hongkong	HK\$ je 133,3 lbs	3 228	3 738a)
	V i s k o s e - R e y o n				
147	150/40 denier, glänzend, auf Kegelspulen, fob	Ver. Staaten	cts je lb	82,00	82,00
148	150/40 denier, glänzend, auf Spinnkuchen	Großbritannien	d je lb	60,00	61,03
149	150/36 denier, glänzend, versteuert, auf Spinnk.	Mailand	Lire je kg	945	945
	V i s k o s e - Z e l l w o l l e				
150	1,5-3 den., 1,5-2 inches, fob	Ver. Staaten	cts je lb	31,33	27,69
151	ab 1 1/2 den., versch. Längen, 14 Tg. netto Kasse	Großbritannien	d je lb	22,75	22,75
	P r o t e i n - S t a p e l f a s e r				
152	"Fibrolane", Wolltyp, ab 1 1/2 den., versch. Längen	Großbritannien	d je lb	42,00	42,00
	N y l o n - S t a p e l f a s e r				
153	1,5 den., 1 1/8-4 1/2 inches, halbmatt, fob	Ver. Staaten	cts je lb	133,00	126,25
154	BNS-, 3-6-10-18 den., Kassapreis, ab Werk	Großbritannien	d je lb	117,00	116,67
	S c h w u n g f l a c h s				
155	flämischer "HC", Wasserröste, Exportprs., fr. Grenze	Courtrai	bfrs je 100 kg	4 163	4 150
156	flämischer "LDC", Tauröste, Exportprs., frei Grenze	Courtrai	bfrs je 100 kg	2 908	2 813
157	holländ. "TRH", Tauröste, Exportpreis, frei Grenze	Rotterdam	hfl je 100 kg	204,17	194,17
158	weißholländer "WD", Exportpreis, frei Grenze	Rotterdam	hfl je 100 kg	227,92	214,17
	R o h h a n f				
159	Terzo corpo, ab Lager des Hanfkonsortiums	Mailand	Lire je 100 kg	35 125	35 113
160	Secondo basso, Bologna, cif UK	London	£ je 2240 lbs	232.15.0	240.1.3
	M a n i l a h a n f				
161	Davao I, cif	New York	cts je lb	31,63	29,61
162	Non Davao J 2, cif Kontinent	London	£ je 2240 lbs	149.11.6	112.12.9
163	Non Davao S 2, versteuert, cif Kontinent	Frankreich	NF je kg	3,02	2,50
	S i s a l				
164	ostafrikanischer I, cif	New York	cts je lb	12,95	11,77
165	brasilianischer I, cif	New York	cts je lb	12,15	11,10
166	ostafrikanischer I, cif UK	London	£ je 2240 lbs	102.7.0	92.12.11
167	portugiesischer, versteuert, cif	Frankreich	NF je kg	1,31	1,17
	R o h j u t e				
168	indische, Mill Firsts, Offertenpreis, ex dock	New York	cts je lb	18,63	23,41a)
169	indische, LJA Firsts, cif Kontinent	London	£ je 2240 lbs	133.6.8	163.5.11
170	indische, Dundee Daisee 2-3, loco	Kalkutta	Rupien je 400 lbs	240,18	296,54
171	indische, First Grade, cif ital. Häfen	Mailand	£ je 2240 lbs	128.17.3	163.7.2

Monat				Stichtag						Lfd. Nr.
1961	Sept. 1962	Okt. 1962	umger.in DM je 100 kg	Okt. 1962			Nov. 1962			
Okt.				12.	19.	26.	2.	9.	16.	
Originalwährung				Originalwährung						
38,33	40,50	40,75	335,39	40,50	40,50	40,50	40,50	40,50	41,00	129
103,56	105,63	106,44	1 097,13	106,00	106,00	108,00	108,00	108,00	108,00	130
98,24	100,33	101,08	1 041,89	101,38	99,63	101,88	101,63	102,13	102,13 ^{c)}	131
125,74	130,29	127,70	1 028,11	127,50	127,00	127,50	128,00	128,50	129,75 ^{c)}	132
35,58	34,94	34,88	308,00	34,90	34,90	34,85	34,85	34,85	34,75	133
33,15	32,65	32,65	288,31	32,65	32,65	32,65	32,65	32,65	32,65	134
24,10	23,99	24,20	249,44	24,20	24,20 ^{c)}	24,20 ^{c)}	24,20 ^{c)}	24,20 ^{c)}	24,20 ^{c)}	135
82,53	94,75	94,75	-	94,75 ^{c)}	94,75 ^{c)}	94,75 ^{c)}	94,75 ^{c)}	94,75 ^{c)}	88,00 ^{c)}	136
83,27	94,75	94,75	-	94,75 ^{c)}	94,75 ^{c)}	94,75 ^{c)}	94,75 ^{c)}	94,75 ^{c)}	88,00 ^{c)}	137
149,30	208,82	213,70	185,75	213,70	213,70	213,70	213,70	213,70	215,70	138
93,71	91,97	85,80	193,10	87,50	87,50	81,00	87,75	84,30	84,30	139
265,40	250,40	250,70	250,70	250,00	249,60	251,50	254,00	254,80	255,40	140
67,50	67,03	66,20	584,56	66,50	66,50	65,50	65,50	65,50	65,50	141
61,70	55,50	55,50	572,07	55,50	55,50	55,50	55,50	142
5,21	5,96	6,33	5 589,50	6,46	6,37	6,26	6,36	6,53	6,87	143
9 000	10 363	10 350	6 678,86	10 375	10 350	10 350	10 350	10 400	10 300 ^{c)}	144
3 894	4 499	4 748	5 275,50	4 890	4 730	4 700	4 850	4 950	5 160 ^{c)}	145
3 795	-	4 466	5 169,07	4 470	-	4 458	4 458	4 458	4 458	146
82,00	82,00	82,00	724,07	82,00	82,00	82,00	82,00	82,00	82,00	147
61,50	61,50	61,50	633,91	61,50	61,50	61,50	61,50	61,50	61,50	148
945	1 005	1 005	648,53	1 005	1 005	1 005	1 005	1 005	1 005	149
27,00	27,00	27,00	238,41	27,00	27,00	27,00	27,00	27,00	27,00	150
22,75	22,75	22,75	234,50	22,75	22,75	22,75	22,75	22,75	22,75	151
42,00	42,00	42,00	432,92	42,00	42,00	42,00	42,00	42,00	42,00	152
124,00	124,00	124,00	1 094,94	124,00	124,00	124,00	124,00	124,00	124,00	153
117,00	109,00	109,00	1 123,52	109,00	109,00	109,00	109,00	109,00	109,00	154
4 150	4 100	4 100	330,09	4 100	4 100	4 100	4 100	4 100	4 100	155
2 750	2 775	2 800	225,43	2 800	2 800	2 800	2 850	2 850	2 850	156
190,00	190,00	190,00	211,22	190,00	190,00	190,00	200,00	200,00	200,00	157
210,00	205,00	205,00	227,89	205,00	205,00	205,00	215,00	215,00	215,00	158
38 840	35 085	35 085	226,40	35 085	35 085	35 085	35 085	35 085	35 085	159
262.0.0	262.0.0	262.0.0	289,35	262.0.0	262.0.0	262.0.0	160
27,88	21,50	21,38	188,79	21,38	21,38	21,38	21,25	21,25	21,25	161
111.5.0	105.5.0	107.0.0	118,17	105.0.0	109.0.0	109.0.0	109.0.0	109.0.0	111.0.0	162
2,37	1,84	1,89	154,50	1,87	1,91	1,90	-	1,88	1,87	163
10,81	12,66	13,34	117,79	13,25	13,38	13,63	13,88	14,13	14,38	164
10,28	12,58	13,35	117,88	-	13,50	13,50	14,50	14,75	14,75	165
84.10.0	100.4.0	106.3.6	117,26	106.0.0	106.0.0	108.0.0	110.0.0	112.0.0	114.0.0	166
1,07	1,32	1,39	113,63	1,37	1,41	-	-	1,49	1,59	167
21,88	16,06	17,75	156,74	18,00	18,00	18,00	18,00	18,00	18,00	168
135.10.0	106.3.11	106.15.11	117,94	105.0.0	107.0.0	107.0.0	107.0.0	108.0.0	108.0.0	169
237,14	230,00	230,00	106,48	230,00	230,00	230,00	230,00	230,00	230,00	170
136.8.0	106.10.0	107.0.0	118,17	107.10.0	107.0.0	107.0.0	106.10.0	107.0.0	108.10.0	171

Lfd. Nr.	Ware	Markort	Währungs- und Mengeneinheit	Jahr	
				1960	1961
				Originalwährung	
R i n d s h ä u t e					
172	Kuh-, leichte Packer-, naßges., erstnot. Monat	New York	cts je lb	16,64	17,06
173	Stier-, Packer-, über 58 lbs schwer	Chicago	cts je lb	13,70	14,86
174	Frigorificos, schwere Ochsen, 25 kg, gesalzen, c&f UK	London	d je lb	17,47	16,06
175	B.A. Americanos, trocken-gesalzen, c&f UK	London	d je lb	25,10	19,30
176	Kap-, trocken, 18-22 lbs, 1. Qualität, c&f UK	London	d je lb	22,79	20,03
K a l b f e l l e					
177	Collector, 9-12 lbs, ungeschoren	New York	\$ je Fell	7,48	8,61
178	Firsts, unter 8 lbs	Manchester	d je lb	52,45	54,40
N a t u r k a u t s c h u k					
179	RSS I, frei Fahrzeug, ex dock	New York	cts je lb	38,39	30,05
180	RSS I, cif Kontinent, erstnot. Monat	London	d je lb	31,57	24,61
181	RSS I, in Ballen, Erz.-VPr., Terminfg., fob	Singapur	M\$ -cts je lb	108,50	83,59
K u n s t k a u t s c h u k					
182	Butadien/Styren "S 1000", Grundprs.	Ver. Staaten	cts je lb	23,00	24,01
183	Neoprene "GN-A", Grundpreis	Ver. Staaten	cts je lb	41,00	41,00
184	Butyl, unverst., frei Waggon ab Importhäfen	Frankreich	NF je kg	2,75	2,75
185	Europrene 1500, Mengen von 10 t, frei Werk	Mailand	Lire je kg	.	344
S t e i n k o h l e					
186	Anthrazit Stove, ab Zeche	Pennsylvanien	\$ je 2000 lbs	14,20	13,42
187	Gasflam-, Stücke, ab Zeche Ruhrrevier	BR-Deutschland	DM je 1000 kg	64,50	64,50
188	Fett-, 50/80 mm, ab nordfranz. Zeche	Frankreich	NF je 1000 kg	75,00	75,00
189	Flamm-, polnische, 30/80 mm, in Wagenladungen	Mailand	Lire je 1000 kg	11 400	11 653
190	Gasflam-, amerikan., 50/75 mm, in Wagenladungen	Mailand	Lire je 1000 kg	12 852	12 226
K o k s					
191	Hütten-, fot Ofen, Standard	Connellsville	\$ je 2000 lbs	15,25	15,25
192	Hütten-, fot Ofen, Nordostküste	Durham	s.d. je 2240 lbs	164,5	177,6
193	Hütten-, 90 mm, grob, ab nordfranz. Zeche	Frankreich	NF je 1000 kg	96,25	97,00
194	Hütten-, 40-70 mm, in Wagenladungen	Mailand	Lire je 1000 kg	18 642	18 716
E r d ö l					
195	Pennsylvanien, 44,6° B6, ab Bohrfeld	Bradford/USA	\$ je 42 gals	4,69	4,79
196	Venezuela, Lia Juana Medium, 26-26 9° B6, fob Amuay	Venezuela	\$ je 42 gals	2,30	2,30
197	Aramco, 36-36,9° B6, fob Ras Tanura	Saudi Arabien	\$ je 42 gals	1,89	1,84
198	Kirkuk, 36-36,9° B6, fob Tripoli/Libanon	Irak	\$ je 42 gals	2,27	2,21
199	Iran 34-34,9° B6, fob Abadan	Iran	\$ je 42 gals	1,78	1,73
200	Kuweit, 31-31,9° B6, fob Mina-al-Ahmadi	Kuweit	\$ je 42 gals	1,64	1,59
201	Algerien, 40° B6, fob Bougie	Algerien	\$ je 42 gals	2,77a)	2,65a)
D i e s e l ö l					
202	53-57 Dieselindex, Exportpreis fob	Aruba	cts je gallon	8,51	8,59
203	53 Dieselindex Min., fob Abadan	Iran	cts je gallon	8,37	8,10
204	Marine-, ex wharf UK	Großbritannien	s.d. je 2240 lbs	230,72/5	229,31/2
205	Marine-, fob Abadan	Iran	\$ je 42 gals	3,11	3,00
B e n z i n					
206	80 Oktan "R", regulär, Exportpreis fob	Aruba	cts je gallon	9,25	8,42
207	98 Oktan "R", premium, Exportpreis fob	Aruba	cts je gallon	11,79	11,71
208	90 Oktan "R", fob Abadan	Iran	cts je gallon	9,80	9,23
H e i z ö l					
209	schwer, Grad C, Exportpreis fob	Aruba	\$ je 42 gals	2,00	2,00
210	schwer, Grad C, fob	New York Harbor	\$ je 42 gals	2,56	2,62
211	leicht, Nr. 2, Exportpreis fob	Aruba	cts je gallon	8,21	8,27
212	leicht, Nr. 2, fob Abadan	Iran	cts je gallon	7,97	7,70
E i s e n e r z					
213	Bessemer, Mesabi, 51,5 % Fe, ab Kai	US Lake Superior	\$ je 2240 lbs	11,60	11,60
214	Non-Bessemer, Mesabi, 51,5 % Fe, ab Kai	US Lake Superior	\$ je 2240 lbs	11,45	11,45
215	brasilian., 68-69 % Fe, fob brasil. Häfen	New York	cts je 1 % Fe	21,96	22,25
216	schwedisches, 60-68 % Fe, ab Kai Atlantikhäfen	New York	cts je 1 % Fe	24,50	24,50

Monat				Stichtag						Lfd. Nr.
1961 Okt.	Sept. 1962	Okt. 1962	umger.in DM je 100 kg	Okt. 1962			Nov. 1962			
				12.	19.	26.	2.	9.	16.	
Originalwährung				Originalwährung						
17,77	16,11	16,14	142,52	15,93	15,55	16,70	16,30	15,80	15,98	172
16,25	16,33	16,15	142,61	15,75	16,25	16,25	16,25	16,75	16,13	173
15,35	15,25	15,25	157,19	15,25	15,25	15,25	15,25	15,25	14,25	174
17,90	19,25	19,10	196,87	19,25	19,25	19,25	18,50	18,50	18,50	175
20,50	19,00	19,10	196,87	19,00	19,00	19,50	19,00	19,00	19,00	176
8,75	7,08	7,13	599,61	7,25	7,00	7,00	7,00	6,85	6,85	177
54,13	46,50	46,50	479,30	47,00	47,00	47,00	46,00	46,00	45,00	178
29,84	28,09	29,34	259,08	28,50	28,75	30,88	31,13	30,75	30,25	179
24,11	22,12	23,23	239,44	22,91	22,88	24,13	24,00	23,56	23,75	180
82,20	75,01	79,36	228,61	76,94	77,50	82,75	82,13	79,88	79,19	181
24,10	23,00	23,00	203,09	23,00	23,00	23,00	23,00	23,00	23,00	182
41,00	41,00	41,00	362,04	41,00	41,00	41,00	41,00	41,00	41,00	183
2,75	2,69	2,69	219,90	2,69	2,69	2,69	2,69	2,69	2,69	184
344	312	312	201,33	312	312	312	312	312	312	185
13,10	13,25	13,25	5,85	13,25	13,25	13,25	13,25	13,25	13,25	186
64,50	66,10	66,10	6,61	66,10	66,10	66,10	66,10	66,10	66,10	187
75,00	75,00	75,00	6,13	75,00	75,00	75,00	75,00	75,00	75,00	188
11 900	11 850	11 850	7,65	11 850	11 850	11 850	11 850	11 850	11 850	189
12 600	12 400	12 400	8,00	12 400	12 400	12 400	12 400	12 400	12 400	190
15,25	15,25	15,25	6,73	15,25	15,25	15,25	15,25	15,25	15,25	191
177,6	177,6	177,6	9,80	177,6	177,6	177,6	177,6	177,6	177,6	192
97,00	100,00	100,00	8,17	100,00	100,00	100,00	100,00	100,00	100,00	193
19 180	19 175	19 175	12,37	19 175	19 175	19 175	19 175	19 175	19 175	194
4,80	4,63	4,63	11,66)	4,63	4,63	4,63	4,63	4,63	4,63	195
2,30	2,30	2,30	5,79)	2,30	2,30	2,30	2,30	2,30	2,30	196
1,84	1,84	1,84	4,64)	1,84	1,84	1,84	1,84	1,84	1,84	197
2,21	2,21	2,21	5,57)	2,21	2,21	2,21	2,21	2,21	2,21	198
1,73	1,73	1,73	4,36)	1,73	1,73	1,73	1,73	1,73	1,73	199
1,59	1,59	1,59	4,01)	1,59	1,59	1,59	1,59	1,59	1,59	200
2,65	2,65	2,65	6,68)	2,65	2,65	2,65	2,65	2,65	2,65	201
8,40	8,20	8,20	8,68)	8,20	8,20	8,20	8,20	8,20	8,20	202
8,10	8,10	8,10	8,57)+	8,10	8,10	8,10	8,10	8,10	8,10	203
225,6	225,6	225,6	11,49)	225,6	225,6	225,6	225,6	225,6	225,6	204
3,00	3,00	3,00	7,56)	3,00	3,00	3,00	3,00	3,00	3,00	205
8,20	7,70	7,70	8,15)	7,70	7,70	7,70	7,70	7,70	7,70	206
11,70	11,40	11,40	12,06)	11,40	11,40	11,40	11,40	11,40	11,40	207
9,30	9,20	9,20	9,73)	9,20	9,20	9,20	9,20	9,20	9,20	208
2,00	2,00	2,00	5,04)	2,00	2,00	2,00	2,00	2,00	2,00	209
2,62	2,51	2,51	6,32)	2,51	2,51	2,51	2,51	2,51	2,51	210
8,10	7,90	7,90	8,36)	7,90	7,90	7,90	7,90	7,90	7,90	211
7,70	7,70	7,70	8,15)	7,70	7,70	7,70	7,70	7,70	7,70	212
11,60	10,80	10,80	4,26	10,80	10,80	10,80	10,80	10,80	10,80	213
11,45	10,65	10,65	4,20	10,65	10,65	10,65	10,65	10,65	10,65	214
22,25	22,25p	...	-	215
24,50	24,50p	...	-	216

Lfd. Nr.	Ware	Markort	Währungs- und Mengeneinheit	Jahr	
				1960	1961
				Originalwährung	
	noch: Eisen erz				
217	Minette, 32 % Fe, kalkhaltig, ab Grube La Nourière Gießereihoisen	Frankreich	NF je 1000 kg	17,30	17,30
218	Hämatit-, bis 3% Si, 0,08-0,12% P Frachtl. Oberhaus.-W.	BR.-Deutschland	DM je 1000 kg	295,50	295,50
219	Hämatit-, 2 % Si, 0,03-0,05 % P, ab 10 lts, fr. Käufer	Großbritannien	£ je 2240 lbs	24,0.7	24,1.6
220	Hämatit-, 2,5-3 % Si, 0,08-0,12 % P, Frachtl. Longwy	Frankreich	NF je 1000 kg	348,20	348,20
221	Hämatit-, 2,5-3 % Si, 0,06-0,08 % P, Frachtl. Seraing	Belgien	bfrs je 1000 kg	4 350	4 350
222	Hämatit-, 0,08-0,12 % P, frei Wagen Mailand Stahlschrott	Mailand	Lire je 1000 kg	43 490	43 750
223	schwer schmelzbar I, frei Käufer	Pittsburgh	\$ je 2240 lbs	32,87	35,22
224	schwerer, in 500-lts-Ladungen, N.O.-Küste	Großbritannien	£ je 2240 lbs	11,8.3	11,8.3
225	schwerer, Siemens-Martin, frei Verbraucher	Belgien	bfrs je 1000 kg	2 193	2 120
226	schwerer, 150x50x50, kompl. Wagenldg. Ankpr.	Frankreich	NF je 1000 kg	100,85	88,57
227	schwerer, 150x50x50, frei Wagen, ab Lager Halbzeug	Mailand	Lire je 100 kg	2 708	2 677
228	Walzknüppel, Bessemer-Güte, Inlandspreis, ab Werk	Pittsburgh	\$ je 2240 lbs	89,60	89,60
229	Walzknüppel, Thomas-Güte, in 100-lts-Ladungen	Großbritannien	£ je 2240 lbs	31,15.6	31,18.10
230	Vorblöcke, Thomas-Güte, Frachtlage Thionville	Frankreich	NF je 1000 kg	334,45	341,80
231	Walzknüppel, Thomas-Güte, Frachtlage Clabecq Stabstahl	Belgien	bfrs je 1000 kg	4 241	4 250
232	warmgewalzt, Bessemergüte, Exportpreis fob	Ver. Staaten	\$ je 100 lbs	6,44	6,44
233	rounds + squares, 5/8-2 3/4", Exportpreis fob	Großbritannien	£ je 2240 lbs	41,12.6	41,12.6
234	Betonrundstahl, Thomas-Güte, bis 1/2", Exportprs. fob	Montanunion	\$ je 1000 kg	97,98	87,17
235	Rundstahl, SM-Güte, 3/4-1", Exportpreis fob Formstahl	Japan	\$ je 1000 kg	102,96	98,75
236	Winkel und Träger, Bessemergüte, Exportpreis fob	Ver. Staaten	\$ je 100 lbs	5,98	5,76
237	Winkel und Träger, S.M.-Güte, Exportpreis fob	Großbritannien	£ je 2240 lbs	38,16.1	38,12.6
238	Winkel und Träger, Thomasgüte, Exportpreis fob	Montanunion	\$ je 1000 kg	96,82	93,36
239	Träger, S.M.-Güte, Exportpreis fob Grobbleche	Japan	\$ je 1000 kg	120,42	125,96
240	Behälter-, warmgewalzt, Exportpreis fob	Ver. Staaten	\$ je 100 lbs	5,75	5,43
241	3/16 inch und mehr, S.M.-Güte, Exportpreis fob	Großbritannien	£ je 2240 lbs	41,13.4	41,12.0
242	3/8 inch und stärker, Thomasgüte, Exportpreis fob	Montanunion	\$ je 1000 kg	102,95	94,89
243	1/8" x 4 ft x 8 ft, S.M.-Güte, Exportpreis fob Feinbleche	Japan	\$ je 1000 kg	124,13	119,67
244	18 gauge, warmgewalzt, Exportpreis fob	Ver. Staaten	\$ je 100 lbs	5,18	5,18
245	17-20 gauge, kaltgewalzt, Exportpreis fob	Großbritannien	£ je 2240 lbs	54,12.6	54,12.6
246	20 gauge, kaltgewalzt, SPO, Exportpreis fob Weißblech	Montanunion	\$ je 1000 kg	175,92	126,82
247	feuerverzinkt, 1,25 lbs-Auflage, Exportpreis fob	Pittsburgh	\$ je 107 lbs	10,87	10,87
248	feuerverzinkt, Mengen von 15-50 lts, fob Herst.-Werk	Großbritannien	£ je 108 lbs	3,6.9	3,7.3
249	feuerverzinkt, 14"x 20", 112 Tafeln, Exportpreis fob	Cardiff	£ je 108 lbs	3,17.4	3,16.0
250	feuerverzinkt, 1,25 lbs Auflage, Exportpreis fob Gezogener Draht	Japan	\$ je 1000 kg	223,33	210,42
251	geglüht, Exportpreis fob	Ver. Staaten	\$ je 100 lbs	9,03	9,03
252	geglüht, BWG 8, Exportpreis fob	Japan	\$ je 1000 kg	130,01a)	123,23
253	blanker Nagel-, Exportpreis fob	BR.-Deutschland	\$ je 1000 kg	125,00a)	107,35a)
254	galvan., Exportpreis fob Elektrolyt-Kupfer	Frankreich	\$ je 1000 kg	139,13a)	123,69
255	Drahtbarren, Grubenhüttenpreis, fr. Verbr.-Werk Ver.St.	Ver. Staaten	cts je lb	32,34	30,32
256	Drahtbarren, Lohnhüttenpreis, fr. Verbr.-Werk Ver.St.	Ver. Staaten	cts je lb	32,65	30,31
257	Drahtbarren, Exportpreis fas	New York	cts je lb	30,02	28,04
258	Drahtbarren, Kassapreis, Übernahme im Lagerhaus	London	£ je 2240 lbs	245,19.2	229,11.5
259	Drahtbarren, Erlösnotiz, cif europ. Häfen	London	£ je 2240 lbs	246,0.2	230,9.9
260	Drahtbarren, Grundpreis, ab Werk, unverst.	Belgien	bfrs je kg	33,79	31,75
261	Drahtbarren, 99,9 % Cu., ab Werk	Mailand	Lire je kg	486,99	450,00

Monat				Stichtag						Lfd. Nr.
1961 Okt.	Sept. 1962	Okt. 1962	umger.in DM je 100 kg	Okt. 1962			Nov. 1962			
				12.	19.	26.	2.	9.	16.	
Originalwährung				Originalwährung						
17,30	17,30	17,30	1,41	17,30	17,30	17,30	17,30	17,30	17,30	217
295,50	285,50	285,50	28,55	285,50	285,50	285,50	285,50	285,50	285,50	218
24.3.9	25.1.6	25.1.6	27,69	25.1.6	25.1.6	25.1.6	25.1.6	25.1.6	25.1.6	219
348,20	348,20	348,20	28,46	348,20	348,20	348,20	348,20	348,20	348,20	220
4 350	4 350	4 350	35,02	4 350	4 350	4 350	4 350	4 350	4 350	221
43 750	43 750	43 750	28,23	43 750	43 750	43 750	43 750	43 750	43 750	222
37,33	26,63	24,86	9,80	25,00	25,00	25,00	23,50	23,50	23,50	223
11.8.3	11.8.3	11.8.3	12,60	11.8.3	11.8.3	11.8.3	11.8.3	11.8.3	11.8.3	224
1 938	1 600	1 560	12,56	1 550	1 550	1 550	1 550	1 550	1 550	225
79,29	41,00	41,00	3,35	41,00	41,00	41,00	41,00	41,00	41,00	226
2 717	2 350	2 225	14,36	2 250	2 200	2 200	2 200	2 100	2 100	227
89,60	89,60	89,60	35,32	89,60	89,60	89,60	89,60	89,60	89,60	228
32.1.9	32.10.6	32.10.6	35,92	32.10.6	32.10.6	32.10.6	32.10.6	32.10.6	32.10.6	229
341,80	367,40	367,40	30,03	367,40	367,40	367,40	367,40	367,40	367,40	230
4 250	3 750	3 750	30,19	3 750	3 750	3 750	3 750	3 750	3 750	231
6,44	6,44	6,44	56,87	6,44	6,44	6,44	6,44	6,44	6,44	232
41.12.6	41.12.6	41.12.6	45,97	41.12.6	41.12.6	41.12.6	41.12.6	41.12.6	41.12.6	233
79,44	74,31	73,11	29,28	73,00	73,00	72,50	72,00	71,50	71,50	234
100,00	79,00	74,00	29,64	75,00	73,00	73,00	73,00	73,00	73,00	235
5,73	5,73	5,73	50,60	5,73	5,73	5,73	5,73	5,73	5,73	236
38.12.6	38.12.6	38.12.6	42,66	38.12.6	38.12.6	38.12.6	38.12.6	38.12.6	38.12.6	237
89,89	82,81	82,22	32,93	82,50	82,00	81,50	81,00	80,50	80,50	238
125,00	97,50	89,00	35,65	90,00	88,00	88,00	88,00	88,00	88,00	239
5,38	5,38	5,38	47,51	5,38	5,38	5,38	5,38	5,38	5,38	240
41.12.0	41.12.0	41.12.0	45,94	41.12.0	41.12.0	41.12.0	41.12.0	41.12.0	41.12.0	241
89,00	98,00	96,28	38,56	98,00	96,00	93,50	93,50	93,50	95,00	242
119,00	113,20	113,20	45,34	113,20	113,20	113,20	113,20	113,20	113,20	243
5,18	5,18	5,18	45,74	5,18	5,18	5,18	5,18	5,18	5,18	244
54.12.6	52.0.0	52.0.0	57,43	52.0.0	52.0.0	52.0.0	52.0.0	52.0.0	52.0.0	245
123,00	126,00	122,61	49,11	123,00	122,00	120,00	119,00	118,50	119,50	246
10,87	10,87	10,87	89,70	10,87	10,87	10,87	10,87	10,87	10,87	247
3.7.9	3.10.11	3.10.11	81,22	3.10.11	3.10.11	3.10.11	3.10.11	3.10.11	3.10.11	248
3.16.0	3.13.0	3.13.0	83,61	3.13.0	3.13.0	3.13.0	3.13.0	3.13.0	3.13.0	249
205,00	205,00	205,00	82,11	205,00	205,00	205,00	205,00	205,00	205,00	250
9,03	9,03	9,03	79,74	9,03	9,03	9,03	9,03	9,03	9,03	251
123,00	105,00	103,50	41,45	104,00	103,00	103,00	103,00	103,00	103,00	252
99,17	93,00	99,25	39,75	93,50	93,50	105,00	105,00	105,00	96,00	253
120,33	109,00	113,00	45,26	112,50	112,50	113,50	113,50	113,50	112,50	254
31,00	31,00	31,00	273,74	31,00	31,00	31,00	31,00	31,00	31,00	255
31,00	31,00	31,00	273,74	31,00	31,00	31,00	31,00	31,00	31,00	256
28,00	28,71	28,65	252,98	28,63	28,75	28,63	28,60	28,60	28,65	257
228.12.9	234.2.8	234.5.0	258,70	234.2.6	234.2.6	234.2.6	234.2.6	234.2.6	234.2.6	258
229.7.2	235.6.6	235.2.11	259,69	234.11.5	235.6.11	235.2.4	234.12.5	235.3.8	235.1.0	259
31,56	32,25	32,25	259,64	32,25	32,25	32,25	32,25	32,25	32,25	260
446,25	452,50	452,50	292,00	452,50	452,50	452,50	452,50	452,50	452,50	261

Lfd. Nr.	Ware	Markort	Währungs- und Mengeneinheit	Jahr	
				1960	1961
				Originalwährung	
	B l e i				
262	Grad A und B, 99,73-99,85 % Pb, Inlandspreis	New York	cts je lb	11,95	10,87
263	Virgin brands, common grades	Montreal	kan. cts je lb	10,68	10,21
264	Weich-, raff., 99,97% Pb, Kassaprs., Übern. i. Lagerhaus	London	£ je 2240 lbs	72.2.11	64.4.2
	Z i n k				
265	Prime Western, Inlandspreis	East St. Louis	cts je lb	12,95	11,54
266	99,85 % Zn, High Grade	Montreal	kan. cts je lb	13,35	12,58
267	98 % Zn, Ingots, Kassaprs., Übern. i. Lagerhaus	London	£ je 2240 lbs	89.6.4	77.15.2
268	Good ordinary brands, Grundpreis ab Werk	Belgien	bfrs je kg	12,69	11,15
	Z i n n				
269	malaisches, ab Werk	Singapur	M\$ je 60,479 kg	393,76	447,07
270	Straits, 99,8 % Sn	New York	cts je lb	101,44	113,31
271	99,75 % Sn, Kassapreis, Übern. i. Lagerhaus	London	£ je 2240 lbs	796.12.8	887.18.11
	N i c k e l				
272	Elektro-Kathoden, 99 % Ni, fob Pt. Colborne	New York	cts je lb	74,00	77,65
273	raffiniert, frei Käufer UK	London	£ je 2240 lbs	600.0.0	630.3.4
274	Anodenschrott, freier Marktpreis	London	£ je 2240 lbs	564.7.6	583.17.1
	A l u m i n i u m				
275	Virgin, mind. 99,5% Al, Ingots à 50 lbs, fr. Käuferwerk	New York	cts je lb	26,00	25,46
276	Ingots, mind. 99,5 % Al, frei Käuferwerk	London	£ je 2240 lbs	186.0.0	186.0.0
277	Primär-, 99,5 % Al, Exportpreis cif europ. Häfen	Montreal	US-cts je lb	23,25	23,25
	Q u e c k s i l b e r				
278	in Flaschen, loco	New York	\$ je 76 lbs	210,33	197,04
279	in Flaschen, loco	London	£ je 76 lbs	70.9.5	64.18.6
280	in Flaschen, loco	Mailand	Lire je kg	5 192	5 050
	S i l b e r				
281	fein, in Barren	New York	cts je 31,103 g	91,38	92,45
282	fein, in Barren	London	d je 31,103 g	79,38	80,28
	G o l d				
283	fein, in Barren	London	s.d. je 31,103 g	251227/8	250.115/6
	P l a t i n				
284	raffiniert	New York	\$ je 31,103 g	83,21	83,50
285	raffiniert	London	£ je 31,103 g	30.3.0	30.5.0
	Z e m e n t				
286	Portland-, in Säcken, frei N.Y.	New York	\$ je 170,55 kg	4,19	4,20
287	Portland-, in 6-lts-Ladg., ab Stat. Charing Cross	London	s.d. je 2240 lbs	110.2	114.51/3
	H o l z				
288	Rund-, Tiama, Ghana, cif	Liverpool	£ je 2240 lbs	16.5.3	16.12.2
289	Rund-, Iroko, Ghana, cif	Liverpool	£ je 2240 lbs	16.8.4	16.8.6
290	Rund-, Lagos Mahagoni, Ghana, cif	Liverpool	£ je 2240 lbs	26.3.6	27.16.3
291	Rund-, Iroko, Ø-Preis, Lfg. Elfenbeink., fob	Bingerville	CFA frs je cbm	8 254	9 704
292	Rund-, Makoré, Ø-Preis, Lfg. Elfenbeink., fob	Bingerville	CFA frs je cbm	9 250	9 548
293	Rund-, Limba, Lfg. Kongo, cif	Antwerpen	bfrs je cbm	2 944	2 704
294	Schnitt-, Kambala, Lfg. Kongo, cif	Antwerpen	bfrs je cbm	4 514a)	4 379
295	Schnitt-, Limba, Lfg. Kongo, cif	Antwerpen	bfrs je cbm	4 747a)	5 017
296	Bretter, Buchen-, slowenische, I. Qual., ab Lager	Mailand	Lire je cbm	73 500	71 634
297	Bretter, Eichen-, slowenische, I. Qual., ab Lager	Mailand	Lire je cbm	96 500	96 242
298	Bretter, Lärchen-, 4 m x 16 cm, 20-60 mm stark	Mailand	Lire je cbm	65 927	66 000
	H o l z s c h l i f f				
299	skandin., naß, Kontraktpreis, cif Ostküste UK	Großbritannien	£ je 2240 lbs	28.10.0	28.10.0
300	weiß, 90/100 trocken, Exportpreis nach UK	Norwegen	nkr je 1016 kg	571	570
301	skandin., Kontraktpreis, cif nordw.-europ. Häfen	Schweden	skr je 1000 kg	400	400
302	import. Tannen-, lufttrocken, frei Bahnstation	Mailand	Lire je 100 kg	6 171	6 451
	S u l f i t - Z e l l s t o f f				
303	ungebleicht, Kontraktpreis, cif Ostk. UK	Großbritannien	£ je 2240 lbs	46.5.0	48.5.1
304	ungebleicht und gebleicht	Österreich	S je 100 kg	450,00	450,00
305	ungebl., Kontraktpsr., cif nordw.-europ. Häfen	Schweden	skr je 1000 kg	656,25	686,50

Monat				Stichtag						Lfd. Nr.
1961 Okt.	Sept. 1962	Okt. 1962	umger.in DM je 100 kg	Okt. 1962			Nov. 1962			
				12.	19.	26.	2.	9.	16.	
Originalwährung				Originalwährung						
11,00	9,50	9,50	83,89	9,50	9,50	9,50	10,00	10,00	10,00	262
10,50	9,50	9,50	77,96	9,50	9,50	9,50	10,00	10,00	10,00	263
62.12.5	51.18.0	52.19.1	58,48	52.6.3	52.16.3	53.8.9	52.16.3	52.17.6	54.3.9	264
11,50	11,50	11,50	101,55	11,50	11,50	11,50	11,50	11,50	11,50	265
12,60	12,10	12,10	99,30	12,10	12,10	12,10	12,10	12,10	12,10	266
71.17.10	64.1.9	66.0.7	72,92	64.18.9	67.6.3	67.17.6	66.3.9	67.6.3	69.11.3	267
10,50	10,50	10,50	84,54	10,50	10,50	10,50	10,50	10,50	10,50	268
475,06	424,96	424,07	916,22	421,63	423,00	426,25	433,38	427,38	434,00	269
121,04	108,48	108,75	960,28	107,75 ^{c)}	109,00	111,00	111,37	110,75	112,00	270
945.6.7	851.6.0	855.13.11	945,01	849.15.0	857.5.0	861.10.0	870.10.0	869.0.0	888.10.0	271
81,25	79,00	79,00	697,58	79,00	79,00	79,00	79,00	79,00	79,00	272
660.0.0	642.0.0	642.0.0	709,01	642.0.0	642.0.0	642.0.0	642.0.0	642.0.0	642.0.0	273
603.15.0	555.0.0	561.0.0	619,56	555.0.0	565.0.0	565.0.0	565.0.0	597.10.0	597.10.0	274
24,00	24,00	24,00	211,92	24,00	24,00	24,00	24,00	24,00	24,00	275
186.0.0	180.0.0	180.0.0	198,79	180.0.0	180.0.0	180.0.0	180.0.0	180.0.0	180.0.0	276
23,25	22,50	22,50	198,68	22,50	22,50	22,50	22,50	22,50	22,50	277
188,00	192,00	192,00	2 230,78	192,00	192,00	192,00	192,00	192,00	192,00	278
61.5.5	61.10.0	61.10.0	2 001,83	61.10.0	61.10.0	61.10.0	61.10.0	61.10.0	61.10.0	279
4 750	4 750	4 750	3 065,18	4 750	4 750	4 750	4 750	4 750	4 750	280
91,38	115,46	120,61	155,31)	120,25	122,00	122,00	120,75	120,25	118,75	281
79,86	99,21	102,67	154,33)	102,88	104,00	104,00	102,50	102,50	101,00	282
250.0 ² /9	250.9 ⁷ /8	250.10 ¹ /4	4,53)+	250.9 ¹ /4	250.9	251.2	250.9	250.7	250.6 ¹ /2	283
83,50	83,50	83,50	10,75)	83,50	83,50	83,50	83,50	83,50	83,50	284
30.5.0	30.5.0	30.5.0	10,91)	30.5.0	30.5.0	30.5.0	30.5.0	30.5.0	30.5.0	285
4,20	4,30	4,30	10,10	4,30	4,30	4,30	4,30	4,30	4,30	286
116.0	116.0	116.0	6,41	116.0	116.0	116.0	116.0	287
18.13.0	17.6.6	18.5.6	20,18	18.5.6	18.5.6	18.5.6	288
16.7.6	16.14.2	16.7.6	18,08	16.7.6	16.7.6	16.7.6	289
28.10.6	27.12.3	27.9.1	30,32	27.9.1	27.9.1	27.9.1	290
9 250	8 750	8 500	137,73	8 500	8 500	8 500	291
9 500	9 500	9 000	145,84	9 000	9 000	9 000	292
2 675	2 700	2 700	217,38	2 700	2 700	2 700	293
4 325	4 325	4 325	348,21	4 325	4 325	4 325	294
5 000	4 950	4 950	398,52	4 950	4 950	4 950	295
71 500	71 500	71 500	461,39	71 500	71 500	71 500	71 500	71 500	71 500	296
96 000	98 500	98 500	635,62	98 500	98 500	98 500	98 500	98 500	98 500	297
66 000	66 000	66 000	425,90	66 000	66 000	66 000	66 000	66 000	66 000	298
28.10.0	28.10.0	28.10.0	31,47	28.10.0	28.10.0	28.10.0	28.10.0	28.10.0	28.10.0	299
570	570	570	31,43	570	570	570	570	570	570	300
400	400	400	31,10	400	400	400	400	400	400	301
6 450	6 500	6 500	41,94	6 500	6 500	6 500	6 500	6 500	6 500	302
48.0.3	47.0.0	47.0.0	51,91	47.0.0	47.0.0	47.0.0	47.0.0	47.0.0	47.0.0	303
450,00	461,50	461,50	71,62	461,50	461,50	461,50	304
683,00	655,00	...	-	305

Lfd. Nr.	Ware	Markort	Währungs- und Mengeinheit	Jahr	
				1960	1961
				Originalwährung	
306	noch: S u l f i t - Z e l l s t o f f ungebleicht, Importeur-Verkaufspreis A z e t o n	Mailand	Lire je 100 kg	8 126	9 477
307	Ladungen ab 10 lts, frei Käufer UK	London	£ je 2240 lbs	81.15.5	80.0.0
308	rein, 99 %, frei Verkäuferlager F o r m a l d e h y d	Mailand	Lire je kg	120,92	91,63
309	40 % in Behältern, frei Bahnstation	London	£ je 2240 lbs	35.11.2	31.0.0
310	36 %, frei Großhandelslager P h e n o l	Mailand	Lire je kg	65,00	65,00
311	90 - 92 %, methanolfrei, in Fässern, ab Werk	New York	cts je lb	17,81	17,90
312	B.P. rein, in 10-lts-Ladungen, frei UK E s s i g s ä u r e	London	d je lb	16,50	16,50
313	B.P. Eis-, 99-100 %, in 10-lts-Ladungen	London	£ je 2240 lbs	106.17.4	92.17.11
314	96 - 97 %, technisch rein, frei Großhandelslager S c h w e f e l s ä u r e	Mailand	Lire je kg	135,00	127,57
315	66 ^a B6, in Tanks, ab östliche Werke	New York	\$ je 2000 lbs	19,35	19,35
316	166 ^a Tw., ab Werk	London	£ je 2240 lbs	11.7.6	11.18.3
317	66 ^a B6, handelsübliche, frei Großhandelslager K u p f e r s u l f a t	Mailand	Lire je 100 kg	2 003	1 950
318	kristallin, in Wagenladungen, ab Werk	New York	\$ je 100 lbs	12,83	12,34
319	abzüglich 2 % Rabatt, fob	Liverpool	£ je 2240 lbs	80.15.2	77.18.3
320	grob, kristallin, unversteuert, frei Empfänger	Paris	NF je 100 kg	110,00	110,00
321	98-99 %, in Wagenladungen, frei Station Mailand S a l p e t e r	Mailand	Lire je 100 kg	14 233	13 677
322	Chile-, 16 % N, in 6-lts-Ladungen S c h w e f e l s . - A m m o n i a k	London	£ je 2240 lbs	24.19.9	23.13.10
323	21 % N, neutral, in 6-lts-Ladungen	London	£ je 2240 lbs	20.13.0	20.4.8
324	20-21 % N, ab Lager S u p e r p h o s p h a t	Mailand	Lire je 100 kg	2 934	3 134
325	18 % P ₂ O ₅ , wasserlöslich, 6-lts-Ladungen K a l k s t i c k s t o f f	London	£ je 2240 lbs	14.2.4	13.13.0
326	20-21 % N, in Wagenladungen, ab Lager K a l i d ü n g e r	Mailand	Lire je 75 kg	3 309	3 589
327	60 % K ₂ O, in 1 cwt-Säcken, ab Importeurlager T e r p e n t i n	London	£ je 2240 lbs	20.0.8	20.11.8
328	in galvanisierten Fässern, fob	Savannah	cts je 7,23 lbs	48,57	32,67
329	amerikanisches, ab Werk K u n s t s t o f f e	London	s.d. je 112 lbs	116.3	107.11 ¹ /6
330	Zellulose-Azetat, hellfarbig, ab Werk	New York	cts je lb	39,50	39,50
331	Zellulose-Azetat, "Aceloid", pol. Platten, ab Werk	Frankreich	NF je kg	5,00	5,29
332	Polyäthylen, naturfarben, ab Werk	New York	cts je lb	34,71	30,13
333	Polyäthylen "CCP", hellfarbig, ab Werk	Frankreich	NF je kg	4,50	3,69
334	Polystyren, hellfarbig, ab Werk	New York	cts je lb	21,20	18,60
335	Polystyren "Naxolen", Platten, ab Werk	Frankreich	NF je kg	6,40	6,38
336	Polyester, gen. purpose, ab Werk	New York	cts je lb	33,00	32,00
337	Polyvinylchlorid "Lucoflex", Barren, ab Werk	Frankreich	NF je kg	6,23	6,23

Monat				Stichtag						Lfd. Nr.
1961 Okt.	Sept. 1962	Okt. 1962	umger.in DM je 100 kg	Okt. 1962			Nov. 1962			
				12.	19.	26.	2.	9.	16.	
				Originalwährung						
9 500	9 550	9 550	61,63	9 550	9 550	9 550	9 550	9 550	9 550	306
80.0.0	80.0.0	70.0.0	77,31	70.0.0	70.0.0	70.0.0	70.0.0	70.0.0	70.0.0	307
75,00	85,00	85,00	54,85	85,00	85,00	85,00	85,00	85,00	85,00	308
31.0.0	31.0.0	31.0.0	34,24	31.0.0	31.0.0	31.0.0	31.0.0	31.0.0	31.0.0	309
65,00	60,00	60,00	38,72	60,00	60,00	60,00	60,00	60,00	60,00	310
17,75	14,15	14,15	124,95	14,15	14,15	14,15	14,15	14,15	14,15	311
16,50	16,50	16,50	170,07	16,50	16,50	16,50	16,50	16,50	16,50	312
93.0.0	88.0.0	87.10.4	96,65	88.0.0	88.0.0	88.0.0	83.0.0	83.0.0	83.0.0	313
120,00	105,00	105,00	67,76	105,00	105,00	105,00	105,00	105,00	105,00	314
19,35	19,35	19,35	8,54	19,35	19,35	19,35	19,35	19,35	19,35	315
12.0.0	12.0.0	12.0.0	13,25	12.0.0	12.0.0	12.0.0	12.0.0	12.0.0	12.0.0	316
1 950	1 950	1 950	12,58	1 950	1 950	1 950	1 950	1 950	1 950	317
12,50	12,50	12,50	110,38	12,50	12,50	12,50	12,50	12,50	12,50	318
77.10.0	79.0.0	79.0.0	87,25	79.0.0	79.0.0	79.0.0	79.0.0	79.0.0	79.0.0	319
110,00	114,00	114,00	93,19	114,00	114,00	114,00	114,00	114,00	114,00	320
13 700	13 150	12 950	83,57	12 950	12 950	12 950	12 950	12 950	12 950	321
23.8.0	23.8.0	22.8.0	24,74	22.8.0	22.8.0	22.8.0	22.8.0	22.8.0	22.8.0	322
19.3.0	18.16.8	19.2.3	21,11	19.1.6	19.1.6	19.1.6	19.5.0	19.5.0	19.5.0	323
3 090	3 010	3 050	19,68	3 050	3 050	3 050	3 090	3 090	3 090	324
13.10.0	13.10.0	13.10.0	14,91	13.10.0	13.10.0	13.10.0	13.10.0	13.10.0	13.10.0	325
3 540	3 440	3 500	30,11	3 500	3 500	3 500	3 540	3 540	3 540	326
20.17.0	20.13.0	20.14.7	22,89	20.13.0	20.13.0	20.13.0	21.1.0	21.1.0	21.1.0	327
22,56	19,03	19,60	23,94	19,75	19,75	19,50	-	-	21,25	328
97.0	83.3	82.3	90,84	82.3	82.3	82.3	82.3	82.3	82.3	329
39,50	39,50	39,50	348,79	39,50	39,50	39,50	39,50	39,50	39,50	330
5,35	5,35	5,35	437,34	5,35	5,35	5,35	5,35	5,35	5,35	331
26,00	25,50	25,50	225,17	25,50	25,50	25,50	25,50	25,50	25,50	332
3,25	3,25	3,25	265,67	3,25	3,25	3,25	3,25	3,25	3,25	333
18,53	18,50	18,50	163,36	18,50	18,50	18,50	18,50	18,50	18,50	334
6,40	6,30	6,30	515,00	6,30	6,30	6,30	6,30	6,30	6,30	335
32,00	32,00	32,00	282,57	32,00	32,00	32,00	32,00	32,00	32,00	336
6,23	6,23	6,23	509,28	6,23	6,23	6,23	6,23	6,23	6,23	337