

STATISTISCHES  
BUNDESAMT  
WIESBADEN

FACHSERIE **M**

# **PREISE LÖHNE WIRTSCHAFTSRECHNUNGEN**

**Reihe 9**

**Preise im Ausland**

**I. Großhandelspreise**

**Grundstoffe, Teil 1**

**4. Vierteljahr 1969**



Bestellnummer · 310911 - 690314  
VERLAG: W. KOHLHAMMER GMBH, STUTTGART UND MAINZ

# Inhaltsverzeichnis

|  | Seite |
|--|-------|
| Vorbemerkung .....   | 3     |
| Abkürzungen, Maße und Gewichte .....   | 3     |
| Schaubilder: Preisentwicklung wichtiger Welthandelsgüter seit 1950 .....     | 4     |
| 1. Indices der Großhandelspreise bzw. der industriellen Erzeugerpreise ..... | 8     |
| 2. Großhandelspreise .....   | 10    |

## Tabellenteil (alphabetisch geordnet)

|                                |    |                           |    |
|--------------------------------|----|---------------------------|----|
| Baumwollsaat .....             | 18 | Palmkerne .....           | 19 |
| Baumwollsaatöl .....           | 19 | Palmkernöl .....          | 21 |
| Bohnen (getrocknet) .....      | 17 | Palmöl .....              | 21 |
| Butter .....                   | 25 | Pfeffer .....             | 29 |
| Dari .....                     | 15 | Rapsöl .....              | 21 |
| Distelkernöl .....             | 20 | Rapssaat .....            | 19 |
| Eier, Hühner- .....            | 24 | Reis .....                | 15 |
| Erbsen (getrocknet) .....      | 17 | Reiskleie .....           | 16 |
| Erdnußkerne .....              | 18 | Rinder, Schlacht- .....   | 22 |
| Erdnußöl .....                 | 19 | Rindertalg .....          | 26 |
| Fisch, See- .....              | 26 | Rindfleisch .....         | 23 |
| Fischmehl .....                | 27 | Rizinusöl .....           | 21 |
| Fischöl .....                  | 27 | Rizinussaat .....         | 19 |
| Geflügel, Schlacht- .....      | 24 | Roggen .....              | 12 |
| Gerste .....                   | 14 | Roggenmehl .....          | 16 |
| Hafer .....                    | 13 | Sago .....                | 17 |
| Hammelfleisch .....            | 24 | Schweine, Schlacht- ..... | 22 |
| Hammel, Schlacht- .....        | 23 | Schweinefleisch .....     | 23 |
| Hirse .....                    | 15 | Schweineschmalz .....     | 26 |
| Holzöl .....                   | 21 | Senfsaat .....            | 19 |
| Kaffee, Roh- .....             | 28 | Sesamsaat .....           | 19 |
| Kakao, Roh- .....              | 28 | Sojabohnen .....          | 19 |
| Kälber, Schlacht- .....        | 22 | Sojaöl .....              | 21 |
| Kalbfleisch .....              | 23 | Sonnenblumensaat .....    | 19 |
| Kartoffeln, Speise- .....      | 16 | Sonnenblumenöl .....      | 21 |
| Käse .....                     | 26 | Sorghum .....             | 15 |
| Knochen- und Fleischmehl ..... | 24 | Speck, Schweine- .....    | 24 |
| Kokosöl .....                  | 20 | Spermöl .....             | 27 |
| Kopra .....                    | 18 | Tabak, Roh- .....         | 29 |
| Leinöl .....                   | 20 | Tapioka .....             | 17 |
| Leinsaat .....                 | 18 | Tee .....                 | 29 |
| Linsen (getrocknet) .....      | 17 | Walöl .....               | 27 |
| Mais .....                     | 14 | Weizen .....              | 12 |
| Maiskleie .....                | 16 | Weizenkleie .....         | 16 |
| Maisöl .....                   | 20 | Weizenmehl .....          | 16 |
| Manihot .....                  | 17 | Zucker .....              | 27 |
| Margarine .....                | 26 | Zwiebeln .....            | 18 |
| Melasse, Futter- .....         | 28 |                           |    |
| Ölkuchen .....                 | 21 |                           |    |
| Ölkuchenmehl .....             | 22 |                           |    |
| Olivensöl .....                | 20 |                           |    |

|   |    |
|---|----|
| 3. Index der Großhandelspreise in Italien ..... | 30 |
|---|----|

Abgeschlossen im März 1970

Erschienen im April 1970

Nachdruck - auch auszugsweise - nur mit Quellenangabe gestattet.

Preis: DM 3,--

## Vorbemerkung

Als Quellen dienen neben amtlichen preisstatistischen Veröffentlichungen die internationale Wirtschaftspresse und Fachveröffentlichungen. Nicht bei allen Waren liegen für eine laufende Berichterstattung verwendbare Preisunterlagen für die wichtigsten Marktorte vor. Um überhaupt ein Bild von der Preisentwicklung zu vermitteln, werden in solchen Fällen sekundäre Märkte mit herangezogen. Die Preisangaben dieser sekundären Märkte sowie die Preisindizes werden den nationalen statistischen Veröffentlichungen entnommen.

Die Reihenfolge der Märkte bzw. der Länder, zu denen die Marktorte gehören, entspricht im wesentlichen der Anordnung der Länder im amtlichen Länderverzeichnis für die Außenhandelsstatistik.

Die Monatspreise für "Welthandelsgüter" werden in der Regel aus den zumeist täglichen Notierungen an den internationalen Börsenplätzen als einfaches arithmetisches Mittel errechnet. Sie sind in den Tabellen nicht besonders gekennzeichnet.

Den Preisreihen, die sich aus den Terminnotierungen (erstnotierter Monat bzw. nächste Sicht) einer Warenterminbörse ergeben, werden in der Regel die offiziellen Schlusskurse für tatsächlich getätigte Abschlüsse in den jeweiligen Vormittagssitzungen zugrunde gelegt.

Preisreihen solcher Märkte, für die Preiserhebungen nur zu Monatsanfang (MA), Monatsmitte (MM) oder Monatsende (ME) durchgeführt bzw. deren Monatszahlen als einfaches arithmetisches Mittel aus wöchentlichen Stichtagen (Dw) berechnet werden, sind durch entsprechende Abkürzungen kenntlich gemacht.

Die monatlichen Preisangaben für die Bundesrepublik Deutschland beziehen sich in der Regel auf Preise aus Erhebungen zum 21. des jeweiligen Monats. In einigen Fällen wird auch das Mittel aus täglichen oder wöchentlichen Notierungen gebildet (z.B. bei Weizen, Roggen, Hafer, Gerste, Kartoffeln, Ochsen, Kälbern, Schweinen, Geflügel und Eiern). Bis Ende 1967 war die Umsatzsteuer in den Preisen einbegriffen. Ab Januar 1968 verstehen sich die Preisangaben ohne Mehrwertsteuer.

Die Jahrespreise (D) sind das einfache arithmetische Mittel der zwölf Monatspreise (sog. Zwölfmonatsmittel).

Die für eine bestimmte Warenart aufgeführten absoluten Preise sind von Land zu Land nicht immer voll vergleichbar. Trotz gleichlautender Bezeichnungen können Unterschiede vorhanden sein: in der Warenqualität, in den Handelsbedingungen, in der Berechnungsmethode und - nicht zuletzt - in der Abgrenzung des Warenbegriffs selbst.

## Abkürzungen, Maße und Gewichte

|            |  |                              |                                     |
|------------|--|------------------------------|-------------------------------------|
| c&f        | = Kosten und Fracht inbegriffen            | FVPr.                        | = Fabrikverkaufspreis               |
| cif        | = Kosten, Versicherung, Fracht inbegriffen | VPr.                         | = Verkaufspreis                     |
| fas        | = frei Längsseite des Schiffes             | A.O.                         | = Afrique occidentale               |
| fob        | = frei an Bord                             | I.W.A.                       | = Internationales Weizenabkommen    |
| fot        | = frei Fahrzeug                            | I.S.C.                       | = International Sugar Council       |
| faq        | = fair average quality                     | I.C.O.                       | = International Coffee Organization |
| fr.        | = frei, franko                             | Pt.                          | = Port                              |
| loco, spot | = sofort verfügbare Ware                   | F.M.                         | = fair merchantable                 |
| Erz.       | = Erzeuger                                 | H.A.D.                       | = hot air dried                     |
| Ldg.       | = Ladung                                   | Pol.                         | = Polarisation                      |
| Lfg.       | = Lieferung                                | B.A.                         | = Buenos Aires                      |
| Kl.        | = Güteklasse, Sorte oder ggf. Type         | N.Y.                         | = New York                          |
| Stat.      | = Station                                  | kan.                         | = kanadisch                         |
| F.M.C.     | = Fatstock Marketing Corporation           | nom.                         | = nominell                          |
| DM         | = Deutsche Mark                            | T.Sh                         | = Tansania Shilling                 |
| bfr        | = Belgischer Franc                         | \$A                          | = Australischer Dollar              |
| dkr        | = Dänische Krone                           | M\$                          | = Malaysischer Dollar               |
| FF         | = Französischer Franc                      | 1 lb (Pound)                 | = 453,59237 g                       |
| hfl        | = Holländischer Gulden                     | 1 cwt (UK 112 lbs)           | = 50,802 kg                         |
| nkr        | = Norwegische Krone                        | 1 cwt (USA 100 lbs)          | = 45,359 kg                         |
| sfr        | = Schweizer Franken                        | 1 picul (133,3 lbs)          | = 60,4774 kg                        |
| skr        | = Schwedische Krone                        | 1 bushel Weizen (60 lbs)     | = 27,216 kg                         |
| £          | = Pfund Sterling                           | 1 bushel Roggen (56 lbs)     | = 25,401 kg                         |
| s          | = Shilling                                 | 1 bushel Gerste (USA 48 lbs) | = 21,772 kg                         |
| d          | = Pence                                    | 1 bushel Hafer (Kan. 34 lbs) | = 15,422 kg                         |
| \$         | = US-Dollar                                | 1 bushel Hafer (USA 32 lbs)  | = 14,515 kg                         |
| kan.-\$    | = Kanadischer Dollar                       | 1 bushel Mais (56 lbs)       | = 25,401 kg                         |
|            |  | 1 bushel Leinsaat (56 lbs)   | = 25,401 kg                         |

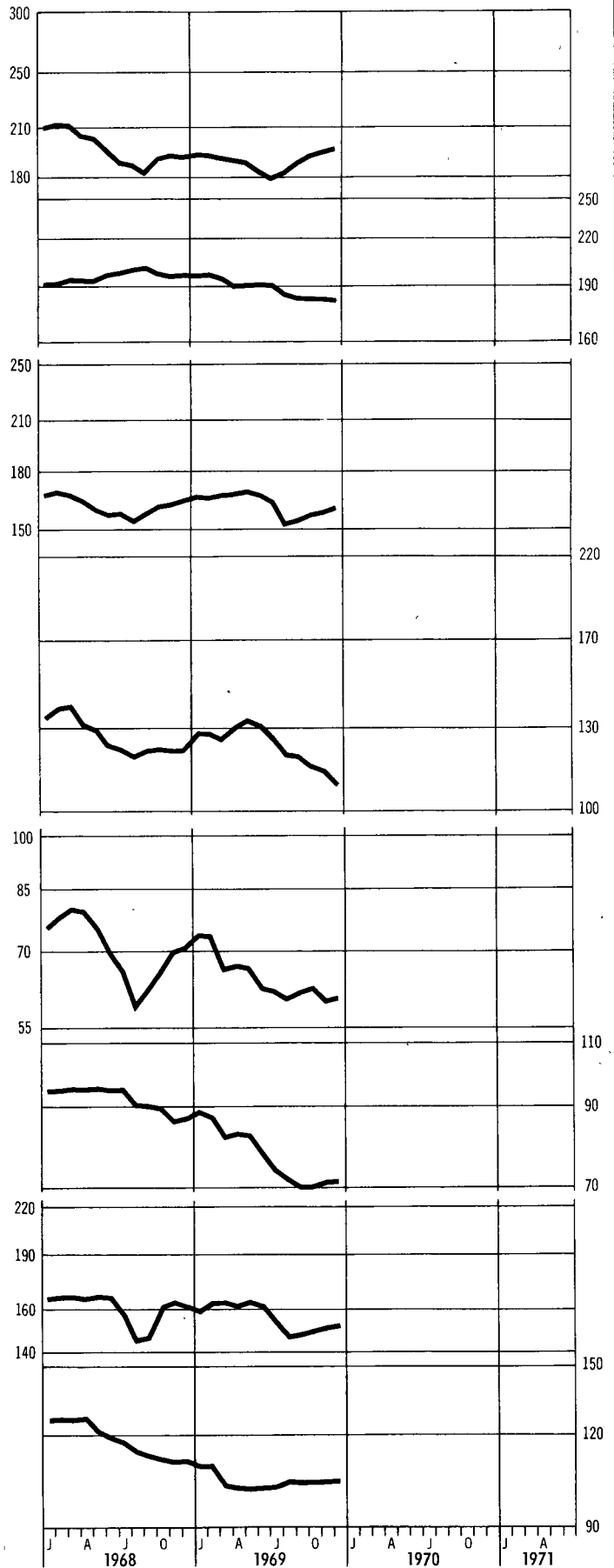
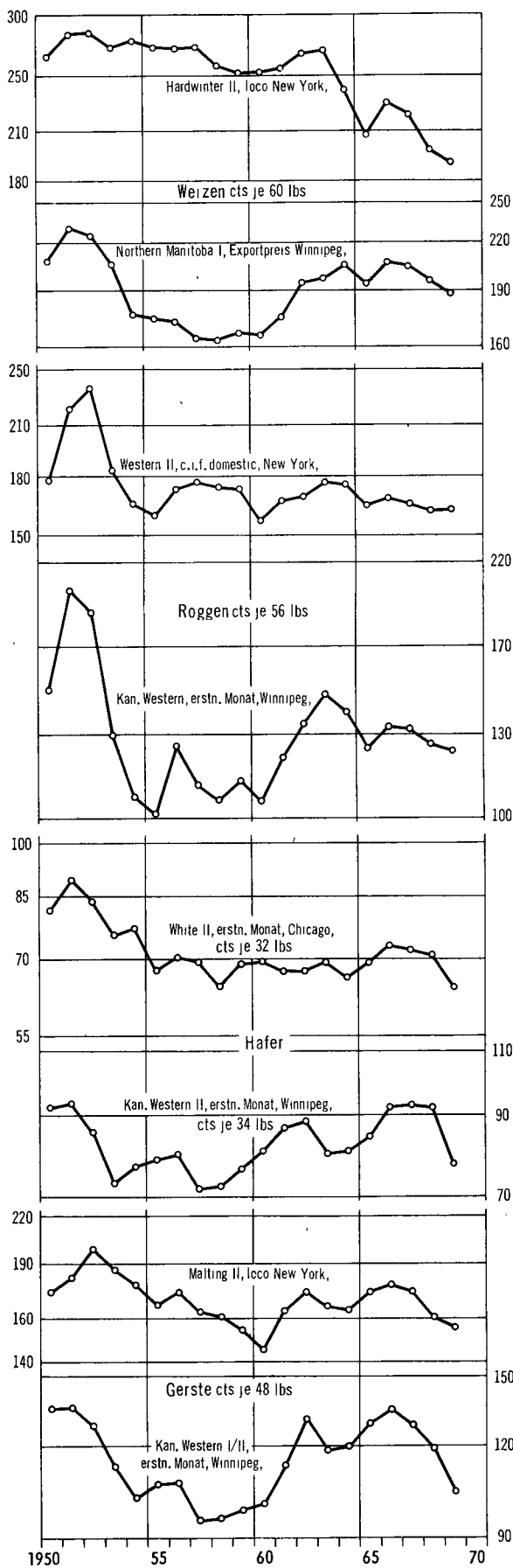
## Zeichenerklärung

- = keine Notierung  
• = keine Preisunterlagen  
... = Preisangaben liegen noch nicht vor

a) = Durchschnitt aus weniger als 12 Monatspreisen errechnet  
b) = Preise zum Jahresende  
p = vorläufige Zahlenangabe  
r = berichtigte Zahlenangabe

# PREISENTWICKLUNG WICHTIGER WELTHANDELSGUTER SEIT 1950

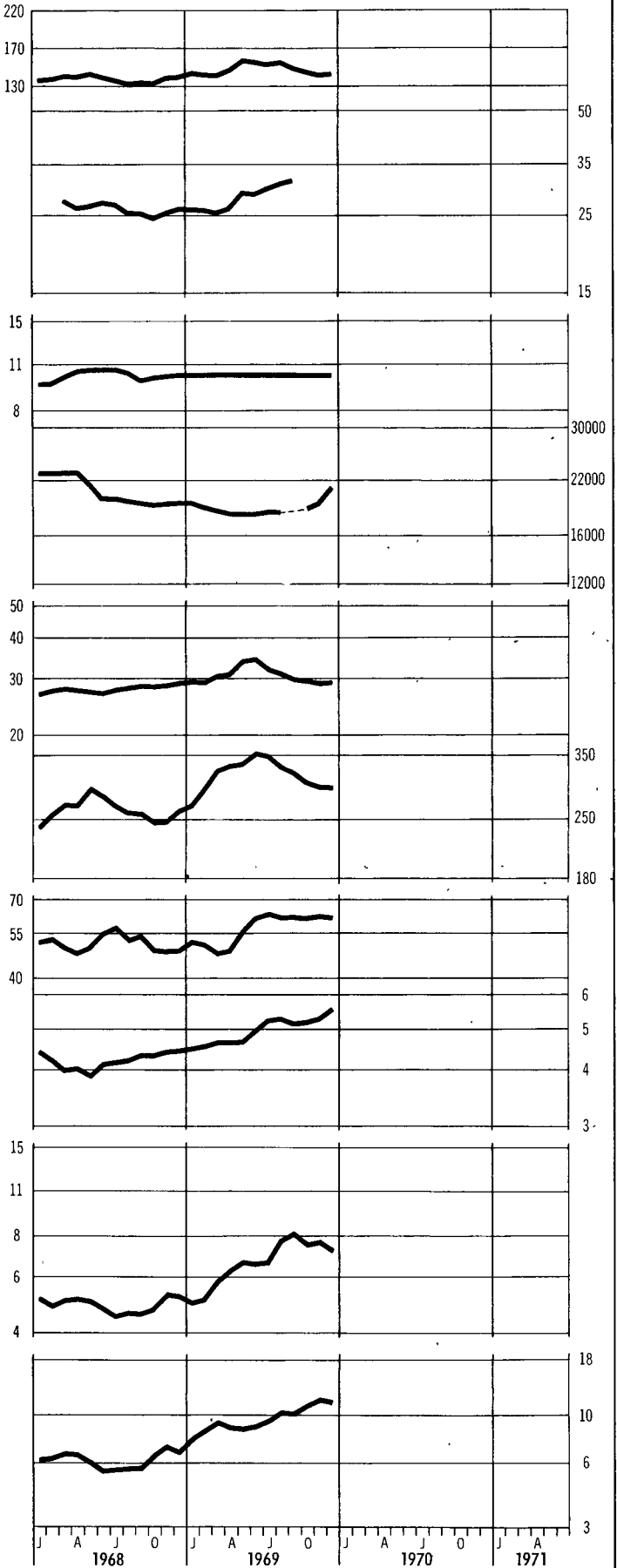
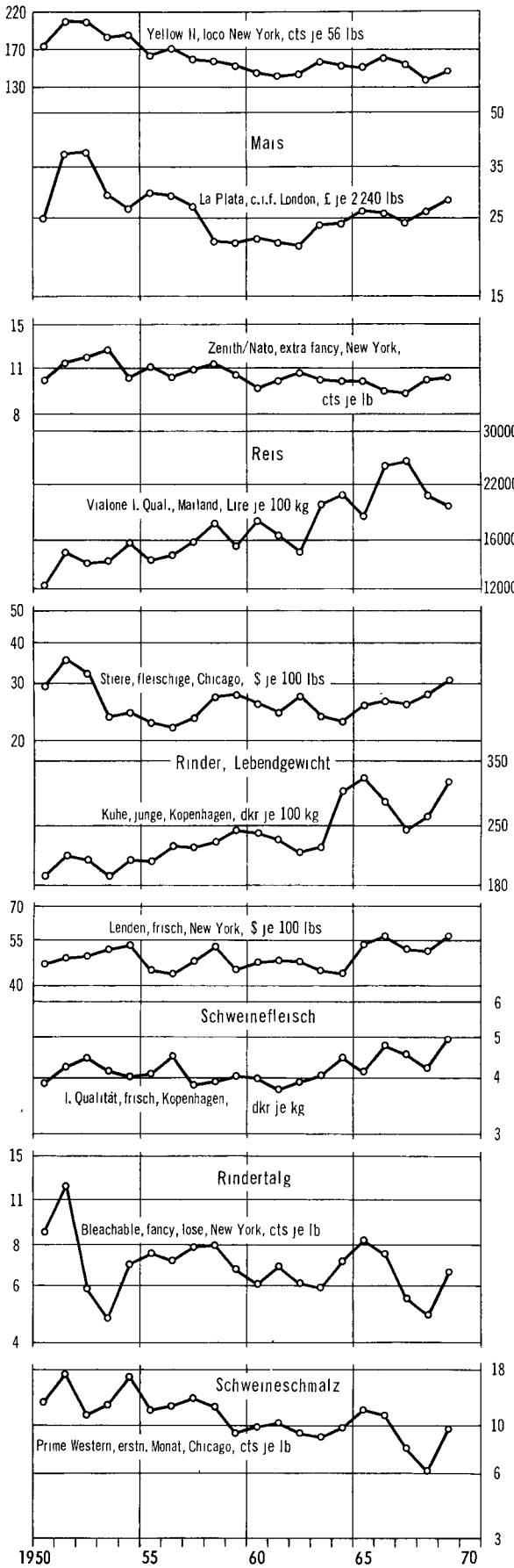
Originalpreise  
Logar. Maßstab



STAT. BUNDESAMT 9677

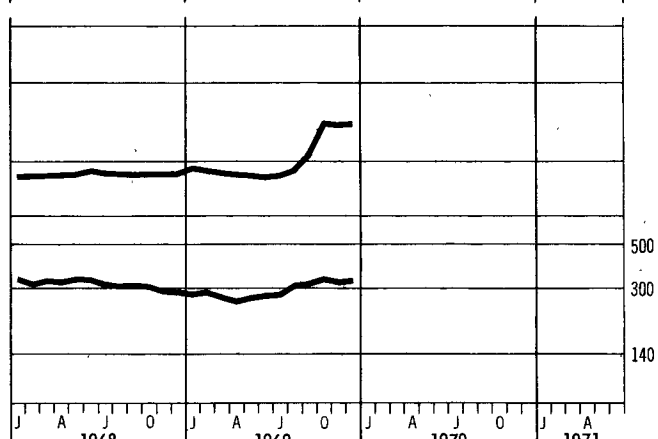
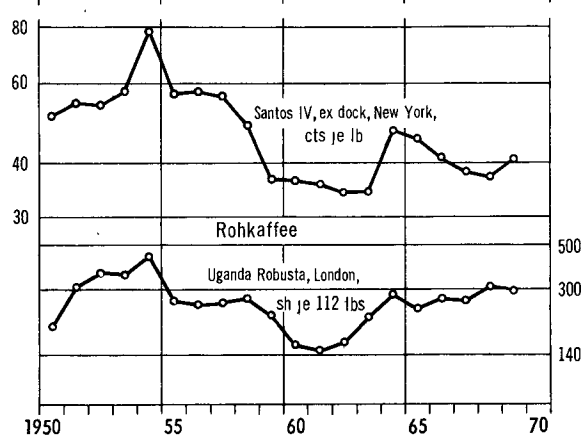
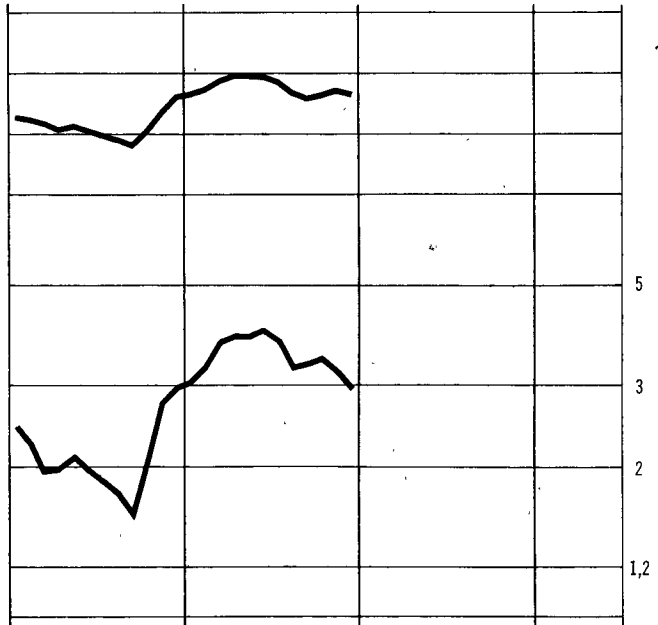
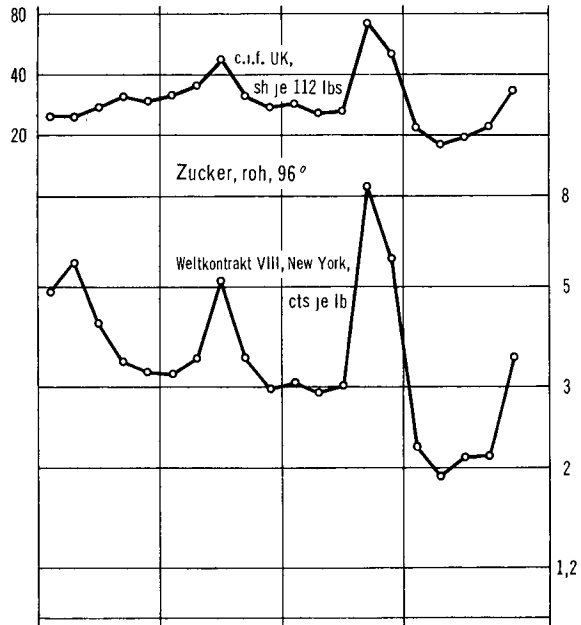
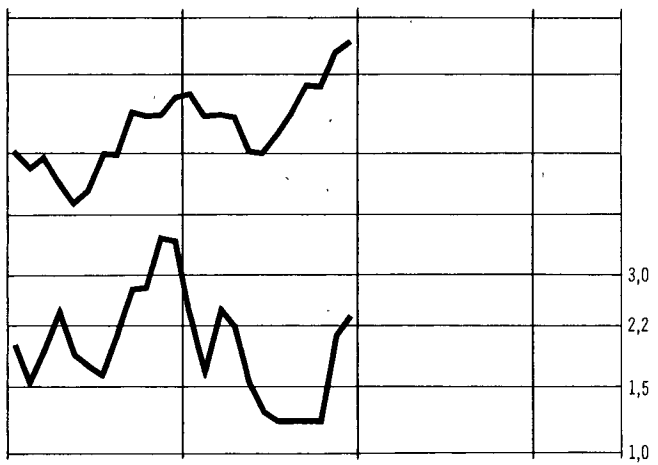
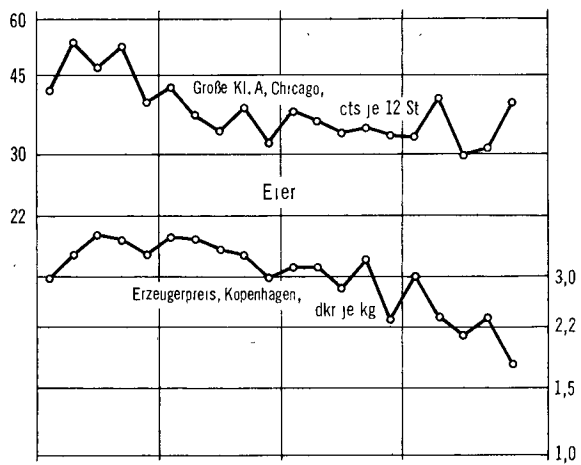
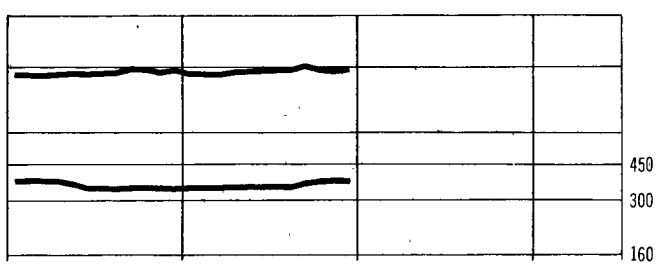
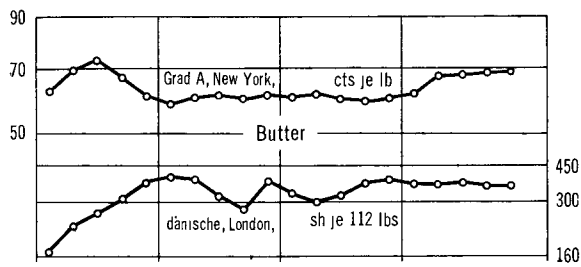
PREISENTWICKLUNG WICHTIGER WELTHANDELSGUTER SEIT 1950

Originalpreise  
Logar. Maßstab



PREISENTWICKLUNG WICHTIGER WELTHANDELSGÜTER SEIT 1950

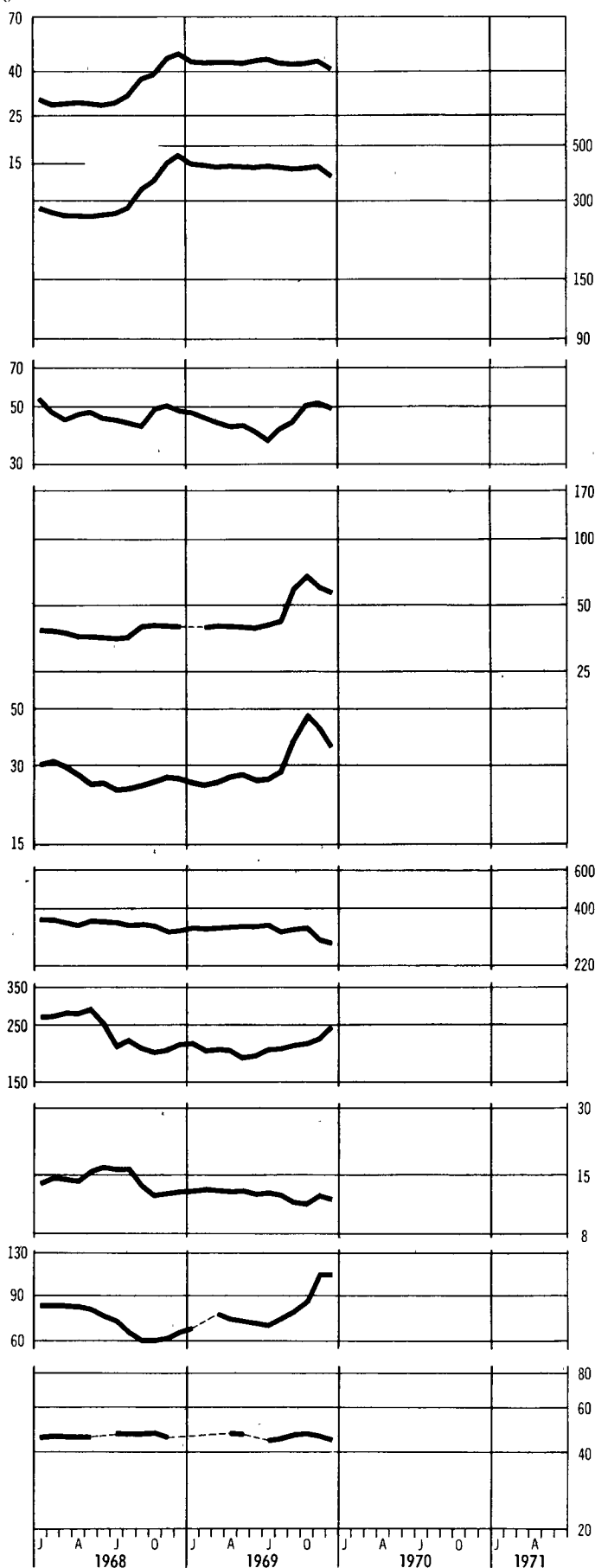
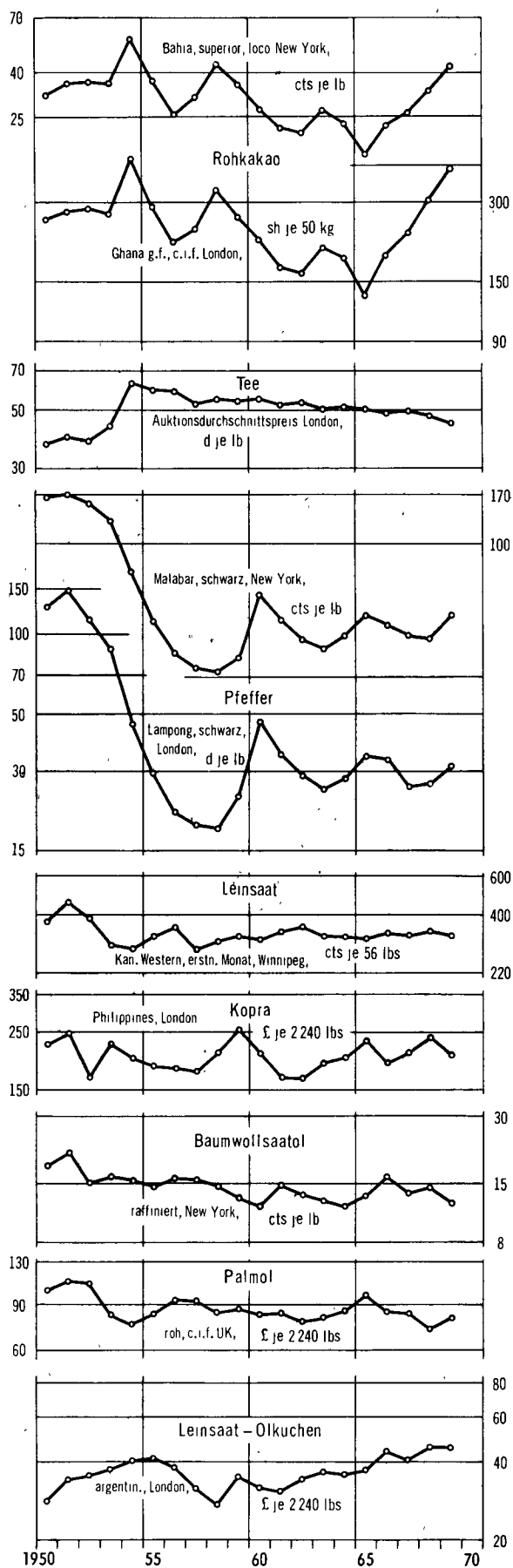
Originalpreise  
Logar. Maßstab



# DIE PREISENTWICKLUNG WICHTIGER WELTHANDELSGUTER SEIT 1950

Originalpreise

Logar. Maßstab



STAT BUNDESAMT 9680

## 1. Indices der Großhandelspreise

umbasiert auf

| Lfd. Nr.                          | Land (Berichtsort)                               | Warengruppen                     | Originalbasis        | Anzahl der Waren  | Erhebungszeitpunkt | Jahr |      |      |      |      |      |
|-----------------------------------|--|----------------------------------|----------------------|-------------------|--------------------|------|------|------|------|------|------|
|                                   |  |                                  |                      |                   |                    | 1956 | 1957 | 1958 | 1959 | 1960 | 1961 |
| <u>Europa</u>                     |  |                                  |                      |                   |                    |      |      |      |      |      |      |
| 1                                 | Bundesrepublik Deutschland <sup>1)</sup>         | Ba Be Mi E M Ma C Ho K Ha T N    | 1962                 | 1977 <sup>+</sup> | ME                 | 96   | 98   | 97   | 97   | 98   | 99   |
| 2                                 | Belgien  | La Ba Be Mi M C Ho K Ha T N      | 1936 - 1938          | 135 <sup>+</sup>  | MM                 | 101  | 103  | 99   | 98   | 99   | 99   |
| 3                                 | Dänemark   | La Ba Be Mi M Ma C Ho K Ha T N   | 1955                 | 135 <sup>+</sup>  | ME                 | 97   | 97   | 96   | 96   | 96   | 98   |
| 4                                 | Finnland   | La Ba Be Mi E M Ma C Ho K Ha T N | 1949                 | 426 <sup>+</sup>  | D                  | 80   | 87   | 94   | 94   | 98   | 99   |
| 5                                 | Frankreich                                       | La Ba Be Mi E M C Ho K Ha T N    | 1949                 | 478               | ME                 | 75   | 80   | 89   | 93   | 95   | 97   |
| 6                                 | Griechenland (Athen/Piräus)                      | La In R Be Mi N                  | 1952                 | 79 <sup>+</sup>   | D                  | 97   | 98   | 96   | 97   | 99   | 101  |
| 7                                 | Großbrit. u. Nordirl. 1)                         | M Ma C Ho Ha T N                 | 1963                 | 730 <sup>+</sup>  | D                  | 90   | 93   | 94   | 94   | 96   | 98   |
| 8                                 | Irland   | La M Ma C Ho K Ha T N            | 1953                 | 730 <sup>+</sup>  | D                  | 87   | 93   | 96   | 96   | 95   | 97   |
| 9                                 | Italien  | La Ba Be Mi M Ma C Ho K Ha T N   | 1966                 | 262 <sup>+</sup>  | D                  | 100  | 101  | 99   | 96   | 97   | 97   |
| 10                                | Jugoslawien <sup>1)</sup>                        | Ba Be Mi E M Ma C Ho K Ha T N    | 1968                 | 262 <sup>+</sup>  | D                  | 93   | 93   | 93   | 93   | 96   | 100  |
| 11                                | Niederlande <sup>2)</sup>                        | La Ba M C Ho K Ha T N            | 1948                 | 196 <sup>+</sup>  | ME                 | 101  | 104  | 101  | 102  | 100  | 99   |
| 12                                | Norwegen   | La Ba Be Mi E M Ma C Ho K Ha T N | 1961                 | 1700 <sup>+</sup> | MM                 | 94   | 98   | 96   | 96   | 97   | 98   |
| 13                                | Österreich                                       | La Ba Be Mi M Ma C Ho K Ha T N   | 1964                 | 218               | MM                 | 91   | 94   | 91   | 94   | 93   | 95   |
| 14                                | Portugal (Lissabon)                              | La Ba Be Mi M C Ho K Ha T N      | 1948                 | 236 <sup>+</sup>  | MM                 | 96   | 98   | 98   | 97   | 99   | 99   |
| 15                                | Schweden   | La Ba Be Mi M Ma C Ho K Ha T N   | 1949                 | 327 <sup>+</sup>  | D                  | 94   | 95   | 94   | 94   | 96   | 98   |
| 16                                | Schweiz  | La Ba Be Mi E M C Ho K Ha T N    | 1963                 | 800 <sup>+</sup>  | ME                 | 99   | 101  | 98   | 96   | 96   | 97   |
| 17                                | Spanien  | La Ba Be Mi E M Ma C Ho K Ha T N | 1955                 | 296 <sup>+</sup>  | D                  | 69   | 81   | 89   | 91   | 93   | 95   |
| 18                                | Türkei   | La Ba Be Mi M C Ho Ha T N        | 1963                 | 90                | D                  | 53   | 64   | 73   | 88   | 92   | 95   |
| <u>Afrika</u>                     |  |                                  |                      |                   |                    |      |      |      |      |      |      |
| 19                                | Algerien (Algier) <sup>3)</sup>                  | La Ba Be E Mi M C Ho K Ha T N    | 1959                 | 214               | D                  | 81   | 84   | 94   | 100  | 104  | 105  |
| 20                                | Gabun (Libreville)                               | La Ba Mi E M Ma C Ho Ha T N      | Juni 1966            | 113               | D                  | -    | -    | 81   | 85   | 89   | 95   |
| 21                                | Ghana <sup>3)</sup>                              | La Be Mi E Ma C Ho N             | 1961                 | 343               | D                  | -    | -    | -    | -    | -    | 100  |
| 22                                | Marokko (Casablanca)                             | La Ba Be M C Ho Ha T N           | 1939                 | 70 <sup>+</sup>   | MA                 | 74   | 80   | 83   | 84   | 92   | 98   |
| 23                                | Südafrika  | La Ba Be Mi E M Ma C Ho K Ha T N | Nov. 1960            | 40                | ME                 | 95   | 96   | 97   | 96   | 98   | 99   |
| 24                                | Tunesien (Tunis)                                 | La Be Mi Ho Ha N                 | 1962                 | 40                | ME                 | 95   | 95   | 99   | 95   | 98   | 100  |
| 25                                | Verein. Arab. Rep./Ägypten                       | La Ba Mi M C Ho Ha T N           | Juni - Aug. 1939     | 88                | D                  | 92   | 100  | 99   | 99   | 99   | 101  |
| 26                                | Zentralafrikan. Rep. (Bangui)                    |                                  | 1958                 | 54                | .                  | -    | -    | 82   | 87   | 92   | 96   |
| <u>Amerika</u>                    |  |                                  |                      |                   |                    |      |      |      |      |      |      |
| 27                                | Argentinien                                      | La Ba Be Mi M Ma C Ho K Ha T N   | 1956                 | 300 <sup>+</sup>  | D                  | 16   | 20   | 26   | 61   | 71   | 77   |
| 28                                | Brasilien  | La Ba Be Mi M C Ha T N           | 1953                 | 93                | D                  | 21   | 23   | 26   | 36   | 47   | 65   |
| 29                                | Chile (Santiago)                                 | La Ba Be T N                     | 1947                 | 96                | D                  | 38   | 53   | 67   | 87   | 92   | 92   |
| 30                                | Costa Rica (San José)                            | La In T N                        | 1936                 | 62                | D                  | 96   | 96   | 96   | 95   | 97   | 101  |
| 31                                | Dominikan. Rep. (San Domingo)                    | La R Mi N                        | 1941                 | 56                | D                  | 92   | 101  | 100  | 95   | 98   | 91   |
| 32                                | Ecuador  | La Be Mi M Ma C N                | 1954                 | 203               | MM                 | 94   | 97   | 97   | 96   | 94   | 99   |
| 33                                | El Salvador (San Salvador)                       |                                  | 1955                 | 91                | .                  | 121  | 116  | 110  | 103  | 103  | 100  |
| 34                                | Guatemala (Guatemala Stadt)                      | La Ba Mi T N                     | 1950                 | 71                | MM                 | 100  | 99   | 100  | 101  | 100  | 98   |
| 35                                | Kanada   | La Ba Be Mi M C Ho K Ha T N      | 1935 - 1939          | 603               | MM                 | 94   | 95   | 95   | 96   | 96   | 97   |
| 36                                | Kolumbien  | La Be Mi M Ma C Ho K Ha T N      | 1952                 | 269               | MM                 | 55   | 68   | 80   | 88   | 91   | 97   |
| 37                                | Mexiko (Mexiko Stadt)                            | La Ba Be E M C Ho N              | 1939                 | 210 <sup>+</sup>  | D                  | 82   | 87   | 91   | 92   | 98   | 99   |
| 38                                | Venezuela  | La Ba Be Mi E M Ma C Ho Ha T N   | 1956 - 1957          | 2170 <sup>+</sup> | D                  | 89   | 90   | 91   | 93   | 94   | 95   |
| 39                                | Vereinigte Staaten                               | La Ba Be Mi E M Ma C Ho K Ha T N | 1957 - 1959          | 2170 <sup>+</sup> | MM                 | 96   | 98   | 100  | 100  | 100  | 100  |
| <u>Asien</u>                      |  |                                  |                      |                   |                    |      |      |      |      |      |      |
| 40                                | China/Taiwan                                     | La Ba Be Mi E M Ma C Ho K Ha T N | 1963 - 1965          | 382 <sup>+</sup>  | D                  | 67   | 72   | 74   | 82   | 94   | 97   |
| 41                                | Indien   | La Be Mi E M Ma C T N            | April 1952-März 1953 | 112 <sup>+</sup>  | D                  | 81   | 85   | 87   | 91   | 97   | 99   |
| 42                                | Irak (Bagdad)                                    | La Ba Mi T N                     | Dez. 1938-Aug. 1939  | 57 <sup>+</sup>   | D                  | 97   | 101  | 91   | 100  | 103  | 102  |
| 43                                | Iran   | La Ba Be Mi M Ma C Ha T N        | März 1959-März 1960  | 160 <sup>+</sup>  | D                  | 97   | 97   | 94   | 96   | 98   | 99   |
| 44                                | Israel <sup>1)3)</sup>                           | Be Mi M Ma C Ho K Ha T N         | 1968                 | 1000 <sup>+</sup> | MM                 | -    | -    | -    | -    | -    | -    |
| 45                                | Japan  | La Ba Be Mi E M Ma C Ho K Ha T N | 1965                 | 806 <sup>+</sup>  | D                  | 102  | 105  | 99   | 100  | 101  | 102  |
| 46                                | Korea, Süd-                                      | La Ba Be Mi E M Ma C Ho K Ha T N | 1965                 | 471               | D                  | 65   | 76   | 71   | 73   | 81   | 91   |
| 47                                | Pakistan <sup>4)</sup>                           | La Be Mi E M Ma C Ho K Ha T N    | Juli 1959-Juni 1960  | 120               | D                  | 91   | 91   | 90   | 96   | 98   | 101  |
| 48                                | Philippinen (Manila)                             | La In R Be M Ma C N              | 1955                 | 226               | MM                 | 80   | 83   | 86   | 87   | 91   | 95   |
| 49                                | Syrien   | La Ba Mi M C Ho Ha T N           | 1962                 | 122               | MM                 | 104  | 100  | 98   | 104  | 108  | 107  |
| 50                                | Thailand (Bangkok)                               | La Ba Be Mi E C Ha T N           | 1948                 | 55                | D                  | 90   | 90   | 94   | 89   | 87   | 94   |
| 51                                | Vietnam, Süd- (Saigon)                           | La In R Be Mi N                  | 1949                 | 49                | D                  | 86   | 87   | 88   | 83   | 87   | 97   |
| <u>Australien und Ozeanien</u>    |  |                                  |                      |                   |                    |      |      |      |      |      |      |
| 52                                | Australien (Melbourne)                           | La Ba Be Mi M C K Ha T N         | Juli 1936-Juni 1939  | 80 <sup>+</sup>   | MM                 | 101  | 102  | 99   | 101  | 107  | 103  |
| 53                                | Neuseeland                                       | La In                            | 1958                 | 765 <sup>+</sup>  | VJ                 | 96   | 97   | 100  | 101  | 103  | 101  |
| Indices der                       |  |                                  |                      |                   |                    |      |      |      |      |      |      |
| <u>Großbritannien</u>             |  |                                  |                      |                   |                    |      |      |      |      |      |      |
| 54                                | Reuters Index                                    | La M K T                         | 18. Sept. 1931       | 17 <sup>5)</sup>  | tagl.              | 118  | 111  | 100  | 101  | 102  | 101  |
| <u>Vereinigte Staaten</u>         |  |                                  |                      |                   |                    |      |      |      |      |      |      |
| 55                                | Moodys Index                                     | La M K Ha T                      | 31. Dez. 1931        | 15 <sup>6)</sup>  | tagl.              | 114  | 112  | 108  | 104  | 100  | 100  |
| <u>Bundesrepublik Deutschland</u> |  |                                  |                      |                   |                    |      |      |      |      |      |      |
| 56                                | Index des Hamburgischen Welt-Wirtschafts-Archivs | La Be Mi M Ho K Ha T N           | 1952 - 1956          | 47                | tagl.              | 116  | 118  | 107  | 106  | 105  | 102  |

**Bemerkungen:** Die Indices der Großhandels- und Erzeugerpreise messen die zeitliche Veränderung der Preise für einen feststehenden Korb von ausgewählten Waren. Die für die Berechnung der Indices verwendeten Preise stellen meist Erzeuger- oder Börsenpreise dar, bei eingeführten Waren Importeureinkaufs- oder Verkaufspreise. Die den einzelnen Warengruppen bzw. Waren zugeteilten Gewichte ergeben sich aus dem anteiligen Wert einer Warengruppe oder Ware am Gesamtumsatz oder aus den anteiligen Produktionswerten. Die Abkürzungen in der Spalte "Warengruppen" geben die in den betreffenden Indices enthaltenen Waren oder Warengruppen nach der Gliederung des "Systematischen Warenverzeichnisses für die Industriestatistik" in der Bundesrepublik Deutschland an, die tatsächliche Gliederung in dem betreffenden Index nach Indexgruppen kann indes anders sein. Eine Vergleichbarkeit der Indices von Land zu Land ist infolge der Unterschiede in der Gewichtung, Warenauswahl und -qualität, Handelsstufe, Besteuerung der Waren, Erhebungs- und Berechnungsmethode u. a. m. selten gegeben.

**Erläuterungen:** Ein senkrechter Strich vor einer Zahlenangabe bedeutet, daß entweder in der Preisbasis, im Warenkorb bzw. in der Gewichtung Veränderungen eingetreten sind, die einen Vergleich der neuen mit den vorangegangenen Zahlen nur bedingt zulassen. Teilweise mußten Umbasierungen von Originalzahlen ohne Dezimalstellen vorgenommen werden, so daß geringfügige Abweichungen gegenüber andersartigen Umrechnungen auftreten können. Die Angaben über Originalbasiszeit, enthaltene Waren bzw. Warengruppen, Warenanzahl und Erhebungszeitpunkt werden unter Zugrundelegung der Indexbeschreibungen der einzelnen Länder und der UN überprüft und ergänzt, so daß sich von Fall zu Fall - ohne besonderen Hinweis - Änderungen ergeben können. Vorläufige oder berichtigte Zahlen werden nicht als solche gekennzeichnet; die letzten Zahlen einer Reihe sind in der Regel als vorläufig anzusehen. Ein Kreuz hinter der Anzahl der Waren bedeutet, daß im Index - soweit bekannt - Fertigwaren mit einem Gewicht von etwa 20 % und mehr des Gesamtgewichtes enthalten sind.



bzw. industriellen Erzeugerpreise

Basis 1962 = 100

| Jahr |      |      |      |      |      |      |      | 1969  |     |      |      |      |       |      |      |      |      | 1970  |     | Lfd. |
|------|------|------|------|------|------|------|------|-------|-----|------|------|------|-------|------|------|------|------|-------|-----|------|
| 1962 | 1963 | 1964 | 1965 | 1966 | 1967 | 1968 | 1969 | April | Mai | Juni | Juli | Aug. | Sept. | Okt. | Nov. | Dez. | Jan. | Febr. | Nr. |      |
| 100  | 101  | 102  | 104  | 106  | 105  | 1 99 | 102  | 100   | 101 | 101  | 101  | 102  | 102   | 103  | 104  | 104  | 106  | 106   | 1   |      |
| 100  | 103  | 107  | 108  | 111  | 110  | 110  | 115  | 115   | 115 | 115  | 115  | 116  | 116   | 117  | 118  | 119  | 120  |       | 2   |      |
| 100  | 103  | 106  | 109  | 112  | 113  | 117  | 119  | 119   | 119 | 122  | 121  | 122  | 122   |      |      |      |      |       | 3   |      |
| 100  | 103  | 111  | 116  | 119  | 122  | 135  | 140  | 139   | 139 | 139  | 140  | 140  | 141   | 142  | 143  | 143  |      |       | 4   |      |
| 100  | 104  | 105  | 107  | 109  | 108  | 110  | 119  | 117   | 120 | 117  | 117  | 119  | 121   | 122  | 124  | 127  | 128  |       | 5   |      |
| 100  | 105  | 109  | 114  | 118  | 117  | 117  | 119  | 120   | 120 | 119  | 120  | 120  | 120   | 120  | 120  | 120  | 121  |       | 6   |      |
| 100  | 102  | 104  | 108  | 111  | 113  | 118  | 123  | 122   | 122 | 122  | 123  | 123  | 124   | 124  | 125  | 125  | 125  |       | 7   |      |
| 100  | 101  | 107  | 111  | 113  | 116  | 123  | 132  | 132   | 133 | 133  | 133  | 132  | 133   |      |      |      |      |       | 8   |      |
| 100  | 105  | 109  | 110  | 112  | 112  | 112  | 117  | 115   | 115 | 116  | 117  | 118  | 119   | 119  | 120  | 121  | 122  |       | 9   |      |
| 100  | 101  | 106  | 121  | 135  | 137  | 137  | 140  | 140   | 140 | 140  | 141  | 141  |       |      |      |      |      |       | 10  |      |
| 100  | 102  | 109  | 112  | 118  | 118  | 119  | 118  | 119   | 119 | 119  | 119  | 119  | 119   | 121  | 123  |      |      |       | 11  |      |
| 100  | 101  | 105  | 108  | 110  | 112  | 113  | 117  | 115   | 115 | 115  | 116  | 117  | 118   | 119  | 119  | 120  | 122  |       | 12  |      |
| 100  | 98   | 104  | 106  | 108  | 111  | 112  | 115  | 114   | 114 | 115  | 115  | 115  | 115   | 116  | 116  | 117  | 117  |       | 13  |      |
| 100  | 101  | 102  | 105  | 109  | 113  | 118  | 122  | 122   | 123 | 121  | 120  | 119  | 122   | 121  |      |      |      |       | 14  |      |
| 100  | 103  | 108  | 112  | 116  | 116  | 117  | 121  | 120   | 120 | 121  | 121  | 121  | 123   | 124  | 125  | 126  |      |       | 15  |      |
| 100  | 104  | 105  | 106  | 108  | 108  | 108  | 111  | 110   | 111 | 111  | 111  | 111  | 112   | 113  | 114  | 114  | 115  |       | 16  |      |
| 100  | 104  | 107  | 118  | 121  | 122  | 125  | 130  | 132   | 129 | 127  | 125  | 127  | 126   | 127  |      |      |      |       | 17  |      |
| 100  | 104  | 106  | 114  | 120  | 129  | 135  | 143  | 144   | 141 | 140  | 142  | 142  | 143   |      |      |      |      |       | 18  |      |
|      |      |      |      |      |      |      |      |       |     |      |      |      |       |      |      |      |      |       |     |      |
|      |      |      |      |      |      |      |      |       |     |      |      |      |       |      |      |      |      |       |     |      |
|      |      |      |      |      |      |      |      |       |     |      |      |      |       |      |      |      |      |       |     |      |
|      |      |      |      |      |      |      |      |       |     |      |      |      |       |      |      |      |      |       |     |      |
|      |      |      |      |      |      |      |      |       |     |      |      |      |       |      |      |      |      |       |     |      |
|      |      |      |      |      |      |      |      |       |     |      |      |      |       |      |      |      |      |       |     |      |
|      |      |      |      |      |      |      |      |       |     |      |      |      |       |      |      |      |      |       |     |      |
|      |      |      |      |      |      |      |      |       |     |      |      |      |       |      |      |      |      |       |     |      |
|      |      |      |      |      |      |      |      |       |     |      |      |      |       |      |      |      |      |       |     |      |
|      |      |      |      |      |      |      |      |       |     |      |      |      |       |      |      |      |      |       |     |      |
|      |      |      |      |      |      |      |      |       |     |      |      |      |       |      |      |      |      |       |     |      |
|      |      |      |      |      |      |      |      |       |     |      |      |      |       |      |      |      |      |       |     |      |
|      |      |      |      |      |      |      |      |       |     |      |      |      |       |      |      |      |      |       |     |      |
|      |      |      |      |      |      |      |      |       |     |      |      |      |       |      |      |      |      |       |     |      |
|      |      |      |      |      |      |      |      |       |     |      |      |      |       |      |      |      |      |       |     |      |
|      |      |      |      |      |      |      |      |       |     |      |      |      |       |      |      |      |      |       |     |      |
|      |      |      |      |      |      |      |      |       |     |      |      |      |       |      |      |      |      |       |     |      |
|      |      |      |      |      |      |      |      |       |     |      |      |      |       |      |      |      |      |       |     |      |
|      |      |      |      |      |      |      |      |       |     |      |      |      |       |      |      |      |      |       |     |      |
|      |      |      |      |      |      |      |      |       |     |      |      |      |       |      |      |      |      |       |     |      |
|      |      |      |      |      |      |      |      |       |     |      |      |      |       |      |      |      |      |       |     |      |
|      |      |      |      |      |      |      |      |       |     |      |      |      |       |      |      |      |      |       |     |      |
|      |      |      |      |      |      |      |      |       |     |      |      |      |       |      |      |      |      |       |     |      |
|      |      |      |      |      |      |      |      |       |     |      |      |      |       |      |      |      |      |       |     |      |
|      |      |      |      |      |      |      |      |       |     |      |      |      |       |      |      |      |      |       |     |      |
|      |      |      |      |      |      |      |      |       |     |      |      |      |       |      |      |      |      |       |     |      |
|      |      |      |      |      |      |      |      |       |     |      |      |      |       |      |      |      |      |       |     |      |
|      |      |      |      |      |      |      |      |       |     |      |      |      |       |      |      |      |      |       |     |      |
|      |      |      |      |      |      |      |      |       |     |      |      |      |       |      |      |      |      |       |     |      |
|      |      |      |      |      |      |      |      |       |     |      |      |      |       |      |      |      |      |       |     |      |
|      |      |      |      |      |      |      |      |       |     |      |      |      |       |      |      |      |      |       |     |      |
|      |      |      |      |      |      |      |      |       |     |      |      |      |       |      |      |      |      |       |     |      |
|      |      |      |      |      |      |      |      |       |     |      |      |      |       |      |      |      |      |       |     |      |
|      |      |      |      |      |      |      |      |       |     |      |      |      |       |      |      |      |      |       |     |      |
|      |      |      |      |      |      |      |      |       |     |      |      |      |       |      |      |      |      |       |     |      |
|      |      |      |      |      |      |      |      |       |     |      |      |      |       |      |      |      |      |       |     |      |
|      |      |      |      |      |      |      |      |       |     |      |      |      |       |      |      |      |      |       |     |      |
|      |      |      |      |      |      |      |      |       |     |      |      |      |       |      |      |      |      |       |     |      |
|      |      |      |      |      |      |      |      |       |     |      |      |      |       |      |      |      |      |       |     |      |
|      |      |      |      |      |      |      |      |       |     |      |      |      |       |      |      |      |      |       |     |      |
|      |      |      |      |      |      |      |      |       |     |      |      |      |       |      |      |      |      |       |     |      |
|      |      |      |      |      |      |      |      |       |     |      |      |      |       |      |      |      |      |       |     |      |
|      |      |      |      |      |      |      |      |       |     |      |      |      |       |      |      |      |      |       |     |      |
|      |      |      |      |      |      |      |      |       |     |      |      |      |       |      |      |      |      |       |     |      |
|      |      |      |      |      |      |      |      |       |     |      |      |      | </    |      |      |      |      |       |     |      |

Weltmarktpreise

|     |     |     |     |     |     |     |     |     |     |     |     |     |     |     |     |     |     |     |    |
|-----|-----|-----|-----|-----|-----|-----|-----|-----|-----|-----|-----|-----|-----|-----|-----|-----|-----|-----|----|
| 100 | 112 | 115 | 110 | 109 | 106 | 120 | 129 | 128 | 129 | 130 | 129 | 129 | 129 | 132 | 123 | 135 | 135 | 136 | 54 |
| 100 | 101 | 100 | 104 | 107 | 100 | 99  | 107 | 103 | 107 | 108 | 108 | 109 | 111 | 111 | 112 | 113 | 116 | 117 | 55 |
| 100 | 109 | 113 | 110 | 110 | 106 | 105 | 113 | 110 | 112 | 113 | 114 | 114 | 115 | 117 | 118 | 119 | 120 | 120 | 56 |

Abkürzungen: La = landwirtschaftliche Erzeugnisse einschl. Fischerei- und Gartenbauerzeugnisse, In = industrielle Erzeugnisse (Warenzusammensetzung nicht näher bekannt), R = Rohstoffe und Halbwaren, ohne nähere Aufteilung nach Waren bzw. Warengruppen, Ba = Baumaterialien, Be = Bergbauerzeugnisse, Mi = Mineralölzeugnisse, E = Energieerzeugung, M = Metalle und -erzeugnisse, Ma = Maschinen und Fahrzeuge, C = Chemikalien, Pharmazeutika, Düngemittel, Ho = Holz, Holzwaren, Zellstoff und Papier, K = Kautschuk, Gummiwaren, Harze und Wachse, Ha = Haute und Felle, Leder und -erzeugnisse, T = Textilrohstoffe, Textilerzeugnisse einschl. Bekleidung, N = Nahrungsmittel, Genußmittel und Getränke, Futtermittel, MA = Monatsanfang, MM = Monatsmitte, ME = Monatsende, D = Durchschnitt (aus Stichtagspreisen oder wöchentlichen Notierungen), Vj = vierteljährlich.

1) Index der Erzeugerpreise industrieller Produkte. Die Angaben für die Bundesrepublik Deutschland verstehen sich bis 1959 ohne Saarland und Berlin, 1960 ohne Berlin, ab Januar 1968 ohne Umsatz- (Mehrwert-) Steuer. - 2) Ab Januar 1969 ohne Umsatz- (Mehrwert-) Steuer. - 3) Indexzahlen auf Originalbasis, nicht umbasiert. - 4) Die Indexzahlen für die Jahre 1956 bis 1961 beziehen sich auf Wirtschaftsjahresdurchschnitte beginnend mit Juli. - 5) Weizen, Mais, Reis, Zucker, Kakao, Kaffee, Rindfleisch, Erdnüsse, Kopra, Sojabohnen, Wolle, Baumwolle, Kautschuk, Kupfer, Blei, Zinn. - 6) Weizen, Mais, Schweine, Zucker, Kaffee, Kakao, Wolle, Baumwolle, Seide, Haute, Kautschuk, Stahlschrott, Kupfer, Blei, Silber.

## 2. Großhandelspreise

### Erläuterungen bzw. Anmerkungen

#### Getreide

1. Weizen: Die Exportpreise im Rahmen des "Internationalen Weizen-Übereinkommens" (I.W.A.) von 1967 beziehen sich auf Lieferungen fob amerikanische Golfhäfen. Die Basisqualität ist amerikanischer Weizen der Sorte Hard Red Winter Nr. 2. Der Mindestpreis für die Basisqualität beträgt 1,73 US-\$ je Bushel (60 lbs), für kanadischen Manitoba Nr. 1 1,955, für argentinischen Plata 1,73, für australischen FAQ 1,68 und für EWG-Standardweizen 1,50 US-\$ je Bushel. Die Höchstpreise liegen jeweils um 40 US-Cents je Bushel über den festgesetzten Mindestpreisen. Bei Verladungen in anderen Häfen werden Ab- bzw. Zuschläge von bzw. auf die jeweiligen Weizenpreise berechnet. Das Übereinkommen hat eine Laufzeit von 3 Jahren (ab Juli 1967). Für die Zeit vom August 1962 bis Juni 1967 legte das Übereinkommen einen Höchstpreis von 202,50 und einen Mindestpreis von 162,50 US-Cents je Bushel für die Basisqualität kanadischer Northern Manitoba Nr. 1, ab Lager Fort William/Port Arthur, fest. -
2. Frankreich: Weizen, Gerste und Mais: Von Januar bis Juli 1962 Verkaufspreis (Prix de rétrocession) ab Lagerhaus ONIC (Office interprofessionnel des céréales). Ab 1. August 1962 gewogener Durchschnitt der in der letzten Monatswoche in 25 ausgewählten Départements festgestellten Preise. Ab 1. 7. 1963 gewogener Durchschnitt der in der Mitte des Monats festgestellten Preise in 30 ausgewählten Départements. -
3. Großbritannien: Die Preise für einheimisches Getreide "Gazette average" stellen Wochendurchschnittserlöse aus Getreideverkäufen in 172 Städten dar, die vom Landwirtschaftsministerium veröffentlicht werden. -
4. Vereinigte Staaten: Terminnotierungen des Chicago Board of Trade. Lieferung in lizenziertem Lagerhaus in Chicago. Kontrakteinheit: 5 000 Bushel bzw. bei Job-Kontrakt: 1 000 Bushel (bei Hafer: 2 000 Bushel). -
5. Kanada: Terminnotierungen der Winnipeg Grain Exchange, Lieferung "in store" Fort William oder Port Arthur (Ontario). Kontrakteinheit bei Board-Lot: 5 000 Bushel bzw. bei Job-Lot: 1 000 Bushel oder ein Vielfaches davon. Die Gerstenpreise gelten für sechs- und zweizeilige Sorten. -
6. Großbritannien: Gerste: London: Terminnotierungen der London Corn Trade Association für inländische Ware, ab Lagerhaus. Bis einschließlich Mai 1965 beziehen sich die Preise auf Plata-, kanadische und australische sowie eine Anzahl anderer Herkünfte auf cif-Basis. Die Kontrakteinheit ist 100 lts (= 224 000 lbs). -  
Liverpool: Terminnotierungen der Liverpool Corn Trade Association für inländische und kanadische Gerste, ab Lagerhaus Liverpool oder Birkenhead. Bis 15. Oktober 1967 beziehen sich die Preise auf kanadische Futtergerste Nr. 1 und 2, australische Chevalier Nr. 4, westaustral. Cape- und auf eine Anzahl weiterer Herkünfte auf cif-Basis. -
7. Vereinigte Staaten: Reis: 1962 Arkansas Perlreis, ex dock.

#### Hack- und Hülsenfrüchte

8. Italien: Kartoffeln: 1962 Sorte Majestich. -
9. Großbritannien: Kartoffeln: 1962 Landesmittel für späte Sorten, gebildet aus den Marktpreisen in den Städten Birmingham, Bristol, Cardiff, Leeds, Liverpool, London (Covent Garden), Manchester, Newcastle und Nottingham.

#### Ölsaaten und Erzeugnisse der Ölmühlen

10. Frankreich: Erdnußkerne: Bis Ende 1967 Rufisque, Kontraktpreis. -
11. Großbritannien: Kopra, Straits und Mozambique: Loco-Preise des Kontrakts Nr. 2 (in Säcken), festgesetzt von der London Copra Association. Diese Preise gelten für alle Häfen in Großbritannien, ferner für Antwerpen, Rotterdam, Hamburg, Bremen, für skandinavische und italienische Häfen sowie für Marseille. 1962 cif-Preise. - Äthiopische Sesamsaat: Bis Ende 1965 ostafrikanische (Herkünfte Kenia, Uganda, Tansania). -
12. Kanada: Leinsaat: Terminnotierungen der Winnipeg Grain Exchange; Kontrakteinheit: 1 000 Bushel à 56 lbs, Lieferung ab registriertem Lagerhaus in Winnipeg oder "in store" Fort William bzw. Port Arthur (Ontario). -
13. Vereinigte Staaten: Sojabohnen: Terminnotierungen des Chicago Board of Trade; Kontrakteinheit: 5 000 Bushel bzw. bei Job-Kontrakt: 1 000 Bushel à 60 lbs, Lieferung ab Lagerhaus Chicago. -
14. Frankreich: Erdnußöl: Ab Januar 1968 verstehen sich die Preise abzüglich der Abgaben an die Ölverarbeitende Industrie. -
15. Großbritannien: Kokosöl: 1962 Straits, 3 1/2 % freie Fettsäure. - Rizinusöl: 1962 indisch, Qualität First, vom 1. 1. 1965 bis 31. 1. 1967 brasilian. BSS. -
16. Niederlande: Leinöl: 1962 erstnotierter Monat der Terminbörse. - Palmöl: Bis Ende 1966 Sumatra roh, ab Lager Amsterdam. -
17. Großbritannien: Sojaöl: Der Terminkontrakt der Londoner Produktenbörse bezieht sich auf garantiert ungebleichtes Sojaöl, gepreßt aus gelben Sojabohnen aus Kanada, den EWG-Ländern, den Vereinigten Staaten sowie aus Israel. Lieferung ab lizenzierten Tanks in Rotterdam, Kontrakteinheit = 20 lts (44 800 lbs). - Sonnenblumenöl: Der Terminkontrakt der Londoner Produktenbörse bezieht sich auf rohes Sonnenblumenöl guter, handelsüblicher Qualität folgender Herkünfte: Argentinien, EWG-Länder, SBZ, Bulgarien, CSSR, Ungarn, Rumänien, UdSSR und Jugoslawien. Lieferung ab lizenzierten Tanks, unter Zollverschluß, in Rotterdam; Kontrakteinheit = 20 lts (44 800 lbs). -

## Erläuterungen bzw. Anmerkungen

18. Vereinigte Staaten: Baumwollsaat- und Sojabohnen-Olkuchenmehl: 1962 Terminnotierungen des Board of Trade in Memphis. -

### Schlachtvieh und Fleisch

19. Großbritannien: Rinder: Die Preise beziehen sich auf die vom Landwirtschaftsministerium wochenweise festgestellten Auktionspreise auf 64 wichtigen Märkten für staatlich inspizierte Tiere mit einem Mindestgewicht von 7 cwt. 1962 Richtpreis der F.M.C. -
20. Bundesrepublik Deutschland: Kälber: Bis Ende 1966 Klasse B. -
21. Schweden: Die Jahrespreise für Fleisch stellen das gewogene arithmetische Mittel aus Monatspreisen (Zwölfmonatsmittel) dar und werden aus den Abrechnungspreisen der Großschlächtereien in Svealand und Götaland ermittelt. -
22. Frankreich: Schweinefleisch: Die Qualität "belle coupe" bezieht sich auf ganze Tiere mit einem Schlachtgewicht von 60 bis 77 kg; die Speckdicke darf 35 mm nicht überschreiten. -
23. Niederlande: Schweinefleisch: 1962 von der Qualität "Baconvarkens". -
24. Großbritannien: Schweinefleisch: Die Qualität "Guarantees" bezieht sich auf Schweine mit 110 bis 210 lbs Lebendgewicht. -

### Erzeugnisse tierischen Ursprungs

25. Großbritannien: Eier: Die Durchschnittspreise wurden aus den Klassen "Standard" und "Large" errechnet. -
26. Dänemark: Eier: Erzeugernotierung bei Abgabe an die dänische Eierexportgenossenschaft, festgesetzt unter Berücksichtigung der beim Export und auf dem Binnenmarkt erzielten Preise. Jahres- und Monatspreise stellen die nach den abgelieferten Mengen gewogenen Durchschnittspreise dar. In den Preisen sind die sog. Abrechnungszuschläge sowie die Abgaben für die staatliche Getreidekasse nicht enthalten. -
27. Bundesrepublik Deutschland: Butter und Margarine: Bis Ende 1965 nur für Hamburg geltende Preise. -
28. Belgien: Butter: Preise der "Commission des Mercuriales de beurre" des Landwirtschaftsministeriums. 1962 Erzeugerpreise. -
29. Dänemark: Butter: Abrechnungspreise der Molkereien einschl. der Abrechnungszuschläge. Die Jahres- und Monatspreise stellen nach der Buttererzeugung gewogene Durchschnittspreise dar. -
30. Vereinigte Staaten: Rindertalg: 1962 extra fancy, fob New York.- Schweineschmalz: 1962 Terminnotierungen des Chicago Board of Trade für "Prime Steam" oder "Dry Rendered", hergestellt aus Speck von inspizierten Schweinen, bei Lieferung ab regulärem Lagerhaus in Chicago. Kontrakteinheit: 40 000 lbs netto in Fässern oder Dosen. -
31. Großbritannien: Heringsöl: Bis einschl. Februar 1965 verschiedene Herkünfte, ab Werk Liverpool. -
32. Niederlande: Fischmehl: Bis einschl. August 1968 69 % Protein. -
33. Frankreich: Weißzucker: Terminnotierungen der Pariser Produktenbörse. Andienungshäfen für Paris sind alle wichtigen westeuropäischen Häfen. Kontrakteinheit: 50 000 kg, abgepackt in Jute- oder Baumwollsäcken zu 50 bis 100 kg; Notierungen auf fob-Basis. -
34. Vereinigte Staaten: Die Rohzuckerpreise des Kontraktes Nr. VIII (sog. Weltkontrakt) der New Yorker Kaffee- und Zuckerbörse verstehen sich für Zentrifugalrohrzucker mit durchschnittlich 96° Polarisationszahl, für den Verbrauch in allen Ländern (außer den USA) bestimmt. Der Kontrakt sieht die Lieferung von Zucker vor, der in Australien, Brasilien, der Dominikanischen Republik, Westindien, den Franz. Antillen, Haiti, Mauritius, Mexiko, Peru, den Philippinen, Réunion und Taiwan erzeugt wurde. Kolumbischer, ekuadorianischer und kubanischer Zucker können ggf. als andienungsfähig erklärt werden. Die Lieferbasis ist fob und gestaut in vom Empfänger gestellten Schiff oder ab Hafenlagerhaus. Kontrakteinheit: 50 lts (112 000 lbs) Handelsgewicht in neuen Säcken von nicht weniger als 130 lbs und nicht mehr als 260 lbs.  
Der International Sugar Council (ISC)-Preis für Rohzucker stellt ab Januar 1969 das einfache arithmetische Mittel aus den New Yorker loco-Notierungen des Weltkontraktes Nr. VIII und der Londoner Preise cif UK dar, berechnet auf der Basis fob and stowed karibischer Hafen, lose. Bis Ende 1968 bezog sich der ISC-Preis auf die Basis fas kubanischer Hafen, in Säcken. -
35. Großbritannien: Der Rohkaffee des Terminkontraktes an der Londoner Börse basiert auf der Sorte Uganda Robusta C.T.M.A.L.-Standard Nr. 2, ungewaschen und ohne Fehler, andienbar unter Zollverschluss oder verzollt ab lizenziertem Kai bzw. Lagerhaus in London. Kontrakteinheit: 5 lts (11 200 lbs). -
36. Vereinigte Staaten: Rohkaffee: Weltmarktpreise der Internationalen Kaffee-Organisation (I.C.O.): Indikator-Preise für die Durchführung des Internationalen Kaffee-Übereinkommens in US-Cents je lb auf der Basis ex dock New York. Selektive Exportquotenänderungen treten in Kraft, falls die Indikator-Preise an 15 aufeinanderfolgenden Tagen über oder unter den jeweiligen vom Internationalen Kaffeerat festgesetzten Preisgrenzen liegen (derzeitige Höchstpreise in US-Cents je lb: Columbia Mild Arabicas 43,25, unwashed Arabicas 39,25, Robustas 34,50). -
37. Frankreich: Der Terminkontrakt für Rohkakao der Pariser Börse bezieht sich auf die Qualität "good fermented" der Haupternte folgender Länder: Elfenbeinküste, Kamerun, Togo, Kongo und Gabun. Der Kakao ist lieferbar in lizenzierten Lagern in Frankreich und im Ausland. Kontrakteinheit: 10 t.

## 2. Großhandelspreise

| Jahr<br>Monat | Weizen <sup>1)</sup>                                      |   |  |                              |   |  |   |   |                               |
|---------------|---|---|--|------------------------------|---|--|---|---|-------------------------------|
|               | EWG   | BR Deutschland<br>Hannover  | Frankreich   | Belgien                      | Niederlande                                   |  | Italien<br>Mailand                                    | Großbritannien<br>London                        |                               |
|               | Weich-<br>aus Dritt-<br>Ländern<br>mittlerer<br>cif-Preis | Durchschnitts-<br>qualität<br>Erzeugerpreis<br>ab<br>Verladestation | Weich-<br>einheimisch<br>75 kg/hl<br>Verkaufspreis <sup>2)</sup><br>ab Lagerhaus | einheimisch<br>Erzeugerpreis | Durchschn. Qual.<br>17 % Feuchtigk.<br>ab Hof | Amerikan.<br>Hardwinter II<br>Offertenpreis<br>cif | Weich-<br>frei<br>Station<br>Mailand<br>o. Verpackung | einheimisch<br>gazette <sup>3)</sup><br>average | australisch<br>f.a.q.<br>lose |
|               | DM<br>100 kg  | DM<br>1 000 kg  | DM<br>100 kg   | DM<br>100 kg                 | hfl je 100 kg                                 |  | DM<br>100 kg  | £ s d<br>112 lbs                                | £ s d<br>2 240 lbs            |
| MM            |   |   |  |                              |   |  |   |   |                               |
| 1962 D        | 23,79 <sup>a)</sup>                                       | 440,1   | 49,09  | 472,36                       | 30,99 <sup>a)</sup>                           | 24,86  | 7 060   | 21. 9 <sup>4/7</sup>                            | 25.14. 7                      |
| 1965 D        | 22,42   | 456,1 <sup>a)</sup>   | 51,80  | 487,94                       | 36,89 <sup>a)</sup>                           | 23,72  | 7 417   | 21. 9 <sup>1/3</sup>                            | 25. 8.11                      |
| 1966 D        | 23,73   | 460,5 <sup>a)</sup>   | 51,94  | 476,15 <sup>a)</sup>         | 35,75 <sup>a)</sup>                           | 24,53  | 7 148   | 21. 7 <sup>2/8</sup>                            | 27. 2.10                      |
| 1967 D        | 25,04   | 428,2 <sup>a)</sup>   | 52,15  | 481,64                       | 35,66 <sup>a)</sup>                           | 25,75  | 7 217 <sup>a)</sup>                                   | 22. 5 <sup>2/7</sup>                            | 26.18. 9                      |
| 1968 D        | 23,28   | 395,5 <sup>a)</sup>   | 54,97  | 475,99                       | 35,52 <sup>a)</sup>                           | 24,32  | 6 851 <sup>a)</sup>                                   | 22. 16 <sup>7/7</sup>                           | 29. 0.10                      |
| 1969 D        | 21,65   | 395,9 <sup>a)</sup>   | 55,03  | 469,40                       |   | 23,87  | 6 683   | 23. 3 <sup>1/6</sup>                            | 28.12. 9                      |
| 1968 Okt.     | 23,62   | 380,0   | 52,85  | 455,58                       | 34,40   | 24,68  | 6 550   | 21.10 <sup>1/8</sup>                            | 29. 2. 6                      |
| Nov.          | 23,34   | 385,0   | 53,18  | 460,00                       | 34,90   | 24,67  | 6 600   | 23. 3 <sup>1/5</sup>                            | 28.18. 6                      |
| Dez.          | 23,25   | 390,0   | 54,06  | 465,00                       | 35,25   | 24,46  | 6 669   | 23. 8 <sup>1/5</sup>                            | 28.17. 6                      |
| 1969 Jan.     | 22,34   | 400,0   | 54,86  | 469,73                       | 36,40   | 24,35  | 6 763   | 23. 1 <sup>1/2</sup>                            | 28.17. 6                      |
| Febr.         | 22,34   | 405,0   | 55,30  | 475,00                       | 36,25   | 24,11  | 6 763   | 23. 7 <sup>3/8</sup>                            | 28.17. 6                      |
| März          | 23,11   | 410,0   | 55,71  | 479,56                       | 36,40   | 24,06  | 6 731   | 23. 3 <sup>3/8</sup>                            | 28.17. 6                      |
| April         | 22,82   | 415,0   | 56,00  | 379,00                       | 36,90   | 23,96  | 6 790   | 23.11 <sup>2/5</sup>                            | 28.17. 6                      |
| Mai           | 22,84   | 420,0   | 56,52  | 379,00                       |   | 24,25  | 6 875   | 23. 2 <sup>3/5</sup>                            | 28.17. 6                      |
| Juni          | 23,01   | 410,0   | 56,80  | 479,00                       | -   | 24,37  | 6 717   | 23. 3 <sup>3/5</sup>                            | 28.17. 6                      |
| Juli          | 22,10   | -   | 57,27  | 379,00                       | -   | 24,30  | 6 500   | 23. 0 <sup>1/3</sup>                            | 28.17. 6                      |
| Aug.          | 21,65   | 370,0   | 51,71  | 379,00                       | 33,75   | 23,74  | 6 500   | 22. 8 <sup>2/7</sup>                            | 28.10. 5                      |
| Sept.         | 20,47   | 375,0   | 52,52  | 479,00                       | 34,55   | 22,71  | 6 519   | 22. 6 <sup>6/7</sup>                            | 28. 5. 0                      |
| Okt.          | 19,10   | 380,0   | 53,46  | 464,20                       | 35,35   | 23,60  | 6 590   | 23. 2 <sup>6/7</sup>                            | 28. 5. 0                      |
| Nov.          | 18,48   | 385,0   | 54,55  | 471,40                       |   | 23,73  | 6 716   | 23. 6 <sup>4/2</sup>                            | 28. 5. 0                      |
| Dez.          | 19,59   | 385,0   | 55,59  | 476,77                       |   | 23,28  | 6 738   | 24. 7 <sup>4/5</sup>                            | 28. 5. 0                      |

| Jahr<br>Monat | Weizen <sup>1)</sup>  |                                      |                              |   |                          |                              |                               |                               |
|---------------|---|--------------------------------------|------------------------------|---|--------------------------|------------------------------|-------------------------------|-------------------------------|
|               | Großbritannien<br>London                                    |                                      |                              | Norwegen  | Schweden                 | Danemark<br>Kopenhagen       | Schweiz                       | Spanien                       |
|               | Northern<br>Manitoba I/II<br>ab kanadische<br>Atlantikhäfen | argentinisch<br>La Plata<br>Up River | russisch<br>Type 121<br>lose | 76-76,9 kg/hl<br>einschließlich<br>Lagergeld<br>ab Erz. Stat. | Winter-<br>Erzeugerpreis | I. Qualität<br>128 Pd. holl. | Klasse 1 - 5<br>Garantiepreis | Landesmittel<br>Erzeugerpreis |
|               | cif   | cif                                  | cif                          | Erzeugerpreis   | Börsenpreis              | Börsenpreis                  | Garantiepreis                 | Erzeugerpreis                 |
|               | £ s d je 2 240 lbs  |                                      |                              | nkr<br>100 kg   | skr<br>100 kg            | dkr<br>100 kg                | sfr<br>100 kg                 | Pesetas<br>100 kg             |
| MM            |   |                                      |                              |   |                          |                              |                               |                               |
| 1962 D        | 28. 5. 6  | 25.15. 9                             | 24.19. 1                     | 103,35  | 45,93                    | 56,83 <sup>a)</sup>          | 70,20                         | 558,37                        |
| 1965 D        | 29. 6. 1  | 25. 6. 5 <sup>a)</sup>               | -                            | 106,66  | 53,17                    | 57,76 <sup>a)</sup>          | 69,60                         | 670,17                        |
| 1966 D        | 30. 1. 4 <sup>a)</sup>                                      | 26. 5. 0 <sup>a)</sup>               | -                            | 109,88  | 54,96                    | 56,77 <sup>a)</sup>          | 69,60                         | 670,63                        |
| 1967 D        | 30.10. 5 <sup>a)</sup>                                      | -                                    | 28. 9. 2 <sup>a)</sup>       | 112,93  | 55,06                    | 53,91 <sup>a)</sup>          | 69,60                         | 672,79                        |
| 1968 D        | 33. 8.11  | 29.11. 8 <sup>a)</sup>               | 30. 3. 8 <sup>a)</sup>       | 114,59  | 51,44                    | 50,69 <sup>a)</sup>          | 69,60                         | 676,83                        |
| 1969 D        | 32.13. 7  | -                                    | 29.19.11                     | 115,23  |                          | 53,41 <sup>a)</sup> p        | 69,60                         |                               |
| 1968 Okt.     | 33. 9. 5  | 28.12. 5                             | 30.16. 9                     | 112,96  | 47,10                    | 46,92                        | 69,60                         | 666,00                        |
| Nov.          | 33.11.10  | 29. 0. 0                             | 30.14. 6                     | 114,69  | 47,85                    | 48,42                        | 69,60                         | 674,00                        |
| Dez.          | 33.14. 1  | 29.15. 6                             | 30.13. 0                     | 115,59  | 48,60                    | 48,60                        | 69,60                         | 680,00                        |
| 1969 Jan.     | 34. 7. 4  | 30. 4. 4                             | 30.12. 6                     | 116,52  | 49,35                    | 49,83                        | 69,60                         | 678,00                        |
| Febr.         | 33.18. 6  | 30. 5. 9                             | 30. 8. 3                     | 117,00  | 50,00                    | 51,93                        | 69,60                         | 686,00                        |
| März          | 33. 4. 4  | 30. 7. 6                             | 30. 2. 6                     | 117,00  | 50,60                    | 51,52                        | 69,60                         | 688,00                        |
| April         | 32. 0. 2  | 30. 7. 6                             | 30. 2. 6                     | 117,00  | 51,00                    | 51,66                        | 69,60                         | 691,00                        |
| Mai           | 32.11.10  | 30. 7. 6                             | 30. 3.11                     | 117,00  | 51,00                    | 54,01                        | 69,60                         | 666,00                        |
| Juni          | 32. 5. 2  | -                                    | 30. 4. 6                     | 117,00  | 51,00                    | 56,52                        | 69,60                         | 666,00                        |
| Juli          | 32. 3. 3  | -                                    | 30. 2. 1                     | 112,00  | 51,00                    | 57,00                        | 69,60                         | 666,00                        |
| Aug.          | 31.19. 5  | -                                    | 29.15. 0                     | 112,00  | 49,55                    | -                            | 69,60                         | 666,00                        |
| Sept.         | 31.16. 3  | -                                    | 29.12. 6                     | 112,00  | 47,10                    | -                            | 69,60                         | 666,00                        |
| Okt.          | 32. 3. 1  | -                                    | 29.10.11                     | 112,96  | 48,00                    | 54,78                        | 69,60                         | 666,00                        |
| Nov.          | 32.15. 4  | -                                    | 29.11. 5                     | 114,69  | 48,80                    | -                            | 69,60                         | 666,00                        |
| Dez.          | 32.18. 3  | -                                    | 29.12. 6                     | 117,59  |                          | -                            | 69,60                         | 666,00                        |

| Jahr<br>Monat | Weizen <sup>1)</sup>           |                         |                     |                       |                                     |                          |                                  | Roggen                   |
|---------------|--------------------------------|-------------------------|---------------------|-----------------------|-------------------------------------|--------------------------|----------------------------------|--------------------------|
|               | Vereinigte Staaten<br>New York |                         |                     | Kansas City           | Kanada<br>Winnipeg                  |                          | Argentinien<br>Buenos Aires      | Australien               |
|               | Hard<br>Redwinter<br>II        | Soft<br>Redwinter<br>II | Standard<br>4)      | Hardwinter II<br>dark | Northern<br>Manitoba I              | Western<br>Amber Durum I | Nr. 2<br>halbbhart               | f.a.q.<br>lose           |
|               | loco                           | loco                    | erstnotierter Monat | ab Lager              | Klasse 2<br>Exportpreis<br>ab Lager | Frei Will./Port Arthur   | Erzeugerpreis<br>waggonfrei B.A. | Exportpreis<br>fob       |
|               | Cents je 60 lbs                |                         |                     |                       | kan. Cents je 60 lbs                |                          | Pesos<br>100 kg                  | austral. Cents<br>60 lbs |
| 1962 D        | 267,29                         | 240,64                  | 208,07              | 210,84 <sup>a)</sup>  | 194,89                              | 320,99                   | 434,4                            | 147,0                    |
| 1965 D        | 206,70                         | 185,78                  | 151,50              | 150,09 <sup>a)</sup>  | 194,26                              | 193,31                   | 762,9                            | 136,0                    |
| 1966 D        | 229,30                         | 205,86                  | 173,27              | 173,54                | 207,12                              | 213,97                   | 809,6                            | 151,0                    |
| 1967 D        | 219,84                         | 188,47                  | 158,87              | 162,79                | 204,48                              | 225,94                   | 1 004,5                          | 149,0                    |
| 1968 D        | 197,36                         | 164,06                  | 133,58              | 141,61                | 195,90                              | 207,01                   | 1 271,7                          | 142,0                    |
| 1969 D        | 189,41                         | 163,73                  | 132,33              | 133,40                | 188,77                              | 211,60                   | 1 400,0                          |                          |
| 1968 Okt.     | 191,07                         | 153,98                  | 125,00              | 135,20                | 197,30                              | 209,44                   | 1 260,0                          | 142,0                    |
| Nov.          | 193,32                         | 161,44                  | 130,59              | 137,53                | 195,95                              | 214,05                   | 1 260,0                          | 143,0                    |
| Dez.          | 192,11                         | 161,96                  | 130,48              | 136,19                | 196,46                              | 214,12                   | 1 400,0                          | 143,0                    |
| 1969 Jan.     | 193,83                         | 167,05                  | 134,63              | 137,69                | 196,38                              | 214,00                   | 1 400,0                          | 143,0                    |
| Febr.         | 193,34                         | 165,58                  | 132,25              | 136,58                | 196,64                              | 214,35                   | 1 400,0                          | 143,0                    |
| März          | 191,26                         | 162,00                  | 128,85              | 135,20                | 194,18                              | 219,87                   | 1 400,0                          | 142,0                    |
| April         | 189,74                         | 161,44                  | 129,13              | 133,71                | 189,92                              | 220,59                   | 1 400,0                          | 141,0                    |
| Mai           | 188,18                         | 163,10                  | 131,55              | 132,27                | 190,29                              | 220,75                   | 1 400,0                          | 140,0                    |
| Juni          | 182,89                         | 157,51                  | 128,10              | 126,97                | 190,58                              | 221,20                   | 1 400,0                          | 138,0                    |
| Juli          | 179,53                         | 159,53                  | 126,09              | 123,54                | 190,06                              | 216,74                   | 1 400,0                          | 139,0                    |
| Aug.          | 182,52                         | 156,02                  | 125,38              | 125,42                | 185,10                              | 209,45                   | 1 400,0                          | 132,0                    |
| Sept.         | 188,50                         | 160,49                  | 132,23              | 132,63                | 183,50                              | 205,53                   | 1 400,0                          | 132,0                    |
| Okt.          | 192,27                         | 164,68                  | 135,82              | 136,57                | 183,46                              | 202,70                   | 1 400,0                          | 132,0                    |
| Nov.          | 194,28                         | 169,96                  | 138,98              | 138,36                | 183,01                              | 197,44                   | 1 400,0                          |                          |
| Dez.          | 196,54                         | 177,35                  | 144,99              | 140,86                | 182,14                              | 196,63                   | 1 400,0                          |                          |

## 2. Großhandelspreise

| Jahr<br>Monat | Roggen        |                      |                     |                      |   |   |               |                        |                               |
|---------------|---------------|----------------------|---------------------|----------------------|---|---|---------------|------------------------|-------------------------------|
|               | Frankreich    | Belgien              | Niederlande         |                      | Großbritannien                                  | Norwegen                                      | Schweden      | Dänemark<br>Kopenhagen | Ver. Staaten                  |
|               | einheimisch   |                      |                     | amerikan. II         | einheimisch                                     | 70-70,9 kg/hl.<br>einschließlich<br>Lagergeld |               | 118 Pd.holl.           |                               |
|               | Erzeugerpreis |                      |                     | Offertenpreis<br>cif | milling   | c. Verpackung<br>ab Erz. Station              | Erzeugerpreis | Börsenpreis            | Landesmittel<br>Erzeugerpreis |
|               | FF<br>100 kg  | bfrs<br>100 kg       | ab Hof              | hfl je 100 kg        | s d<br>112 lbs                                  | nkr<br>100 kg                                 | skr<br>100 kg | dkr<br>100 kg          | Cents<br>56 lbs               |
|               | ME            |                      |                     |                      | Dw  |   |               | MM                     |                               |
| 1962 D        | 33,85         | 379,66 <sup>a)</sup> | 24,29 <sup>a)</sup> |                      | 21. 5 <sup>2</sup> / <sub>8</sub> <sup>a)</sup> | 96,35   | 42,09         | 54,83 <sup>a)</sup>    | 98,7                          |
| 1965 D        | 36,72         | 389,07 <sup>a)</sup> | 28,49 <sup>a)</sup> | 20,50 <sup>a)</sup>  | 19. 0 <sup>1</sup> / <sub>8</sub> <sup>a)</sup> | 99,65   | 52,33         | 55,90                  | 96,3                          |
| 1966 D        | 37,32         | 401,89 <sup>a)</sup> | 30,18 <sup>a)</sup> | 21,67                | 19. 3 <sup>1</sup> / <sub>4</sub> <sup>a)</sup> | 102,88  | 54,65         | 56,76 <sup>a)</sup>    | 101,7                         |
| 1967 D        | 40,07         | 412,62 <sup>a)</sup> | 30,81 <sup>a)</sup> | 20,96                | 21. 5 <sup>1</sup> / <sub>8</sub> <sup>a)</sup> | 105,93  | 55,06         | 53,87 <sup>a)</sup>    | 104,5                         |
| 1968 D        | 46,70         | 420,50 <sup>a)</sup> | 31,34 <sup>a)</sup> | 19,96                | 22.10 <sup>2</sup> / <sub>8</sub> <sup>a)</sup> | 107,59  | 51,44         | 52,98 <sup>a)</sup>    | 100,7                         |
| 1969 D        | 47,25         | 409,58 <sup>a)</sup> |                     | 20,96                | 23.10 <sup>2</sup> / <sub>8</sub>               | 108,06  |               | 53,17 <sup>a)</sup>    | 100,9                         |
| 1968 Okt.     | 47,21         | 413,00               | 30,65               | 19,77                | 23. 8 <sup>2</sup> / <sub>5</sub>               | 105,96  | 47,10         | 48,94                  | 105,0                         |
| Nov.          | 46,84         | 415,00               | 30,85               | 21,01                | 24. 0   | 107,69  | 47,85         | 50,13                  | 105,0                         |
| Dez.          | 47,37         | 415,00               | 31,05               | 21,15                | 24. 0   | 108,59  | 48,60         | 50,20                  | 99,4                          |
| 1969 Jan.     | 47,66         | 415,00               | 32,05               | 22,01                | 24. 0   | 109,52  | 49,35         | 50,53                  | 98,0                          |
| Febr.         | 47,66         | 415,00               | 31,95               | 21,09                | 23. 7 <sup>1</sup> / <sub>2</sub>               | 110,00  | 50,00         | 51,74                  | 98,8                          |
| März          | 47,90         | 415,00               | 31,95               | 19,71                | 22. 6   | 110,00  | 50,60         | 51,79                  | 99,7                          |
| April         | 48,56         | 415,00               | 32,15               | 20,84                | 22. 6   | 110,00  | 51,00         | 53,14                  | 99,5                          |
| Mai           | 49,03         | 415,00               | -                   | 21,27                | 22. 6   | 110,00  | 51,00         | 54,39                  | 97,9                          |
| Juni          | 46,72         | -                    | -                   | 22,40                | 22. 9   | 110,00  | 51,00         | 54,50                  | 126,0                         |
| Juli          | 46,61         | -                    | -                   | 20,54                | 23. 6   | 105,00  | 51,00         | 54,50                  | 104,0                         |
| Aug.          | 45,83         | 376,25               | 30,50               | 20,05                | 25. 0   | 105,00  | 49,55         | -                      | 89,7                          |
| Sept.         | 46,49         | 385,00               | 31,25               | 20,16                | 25. 0   | 105,00  | 47,10         | -                      | 96,5                          |
| Okt.          | 46,83         | 410,00               | 31,65               | 20,44                | 25. 0   | 105,96  | 48,00         | 54,78                  | 100,0                         |
| Nov.          | 46,73         | 416,30               |                     | 21,51                | 25. 0   | 107,69  | 48,80         | -                      | 99,0                          |
| Dez.          | 46,98         | 422,50               |                     | 21,46                | 25. 0   | 108,59  |               | -                      | 102,0                         |

| Jahr<br>Monat | Roggen          |                               |             |                           | Hafer                               |                            |                |                      |                                    |
|---------------|-----------------|-------------------------------|-------------|---------------------------|-------------------------------------|----------------------------|----------------|----------------------|------------------------------------|
|               | New York        | Vereinigte Staaten<br>Chicago | Minneapolis | Kanada<br>Winnipeg        | EWG                                 | BR Deutschland<br>Hannover | Frankreich     | Belgien              | Niederlande                        |
|               | Western II      | Nr. II                        |             | Western<br>Nr. I/II       | US-Extra Heavy<br>White II (38 lbs) | Futter-<br>einheimisch     | einheimisch    | einheimisch          | Durchschn. Qual.<br>16% Feuchtigk. |
|               | cif domestic    | erstnotierter<br>Monat 4)     | loco        | erstnotierter<br>Monat 5) | cif Antwerpen/<br>Rotterdam         | ab<br>Verladestation       | ab Hof         | Erzeugerpreis        | ab Hof                             |
|               | Cents je 56 lbs |                               |             |                           | kan. Cents<br>56 lbs                | \$<br>1 000 kg             | DM<br>1 000 kg | FF<br>100 kg         | bfrs<br>100 kg                     |
|               |                 |                               |             |                           |                                     |                            |                |                      | hfl<br>100 kg                      |
| 1962 D        | 168,88          | 127,32                        | 120,36      | 134,58                    |                                     |                            | 37,33          | 380,76 <sup>a)</sup> | 26,09 <sup>a)</sup>                |
| 1965 D        | 163,58          | 119,70                        | 114,89      | 124,48                    | 60,81 <sup>a)</sup>                 | 357,1 <sup>a)</sup>        | 36,34          | 391,21 <sup>a)</sup> | 30,04 <sup>a)</sup>                |
| 1966 D        | 167,84          | 127,16                        | 118,98      | 133,12                    | 62,56                               | 356,9                      | 33,58          | 381,89 <sup>a)</sup> | 29,43 <sup>a)</sup>                |
| 1967 D        | 164,48          | 120,28                        | 117,03      | 132,14                    | 58,28                               | 332,14                     | 33,39          | 377,16 <sup>a)</sup> | 28,78 <sup>a)</sup>                |
| 1968 D        | 161,27          | 115,98                        | 113,65      | 126,12                    | 52,08                               | 318,6                      | 34,09          | 379,89               | 29,24 <sup>a)</sup>                |
| 1969 D        | 162,05          | 116,06                        | 115,58      | 123,60                    | 48,66                               | 309,0                      | 37,18          | 394,63               |                                    |
| 1968 Okt.     | 160,80          | 115,39                        | 115,00      | 121,24                    | 47,75                               | 302,5                      | 32,80          | 366,15               | 28,10                              |
| Nov.          | 161,58          | 117,16                        | 115,84      | 120,07                    | 49,28                               | 305,0                      | 35,30          | 380,00               | 29,30                              |
| Dez.          | 163,89          | 118,68                        | 118,28      | 120,35                    | 48,33                               | 310,0                      | 36,05          | 388,46               | 29,70                              |
| 1969 Jan.     | 165,57          | 122,93                        | 120,30      | 128,01                    | 48,70                               | 320,0                      | 36,55          | 392,92               | 30,70                              |
| Febr.         | 164,95          | 120,25                        | 118,67      | 127,77                    | 48,29                               | 320,0                      | 35,55          | 390,21               | 30,30                              |
| März          | 166,80          | 115,63                        | 121,05      | 125,38                    | 47,96                               | 320,0                      | 35,55          | 389,71               | 30,25                              |
| April         | 167,35          | 121,30                        | 121,50      | 130,47                    | 48,25                               | 322,5                      | 36,80          | 393,18               | 30,50                              |
| Mai           | 168,84          | 122,00                        | 122,07      | 132,75                    | 48,32                               | 325,0                      | 39,80          | 402,50               | -                                  |
| Juni          | 166,83          | 116,86                        | 120,07      | 130,08                    | 49,37                               | 320,0                      | 39,30          | 407,50               | -                                  |
| Juli          | 162,11          | 113,35                        | 115,55      | 124,69                    | 49,83                               | 310,0                      | 37,80          | 405,00               | -                                  |
| Aug.          | 151,58          | 110,60                        | 104,40      | 118,62                    | 51,03                               | 280,0                      | 33,55          | 386,88               | 26,80                              |
| Sept.         | 153,65          | 110,54                        | 106,50      | 118,25                    | 50,50                               | 290,0                      | 35,55          | 404,60               | 27,70                              |
| Okt.          | 157,41          | 113,74                        | 110,28      | 115,06                    | 47,00                               | 300,0                      | 37,30          | 417,60               | 28,75                              |
| Nov.          | 158,79          | 113,34                        | 112,00      | 113,42                    | 48,38                               | 300,0                      | 39,05          | 419,00               |                                    |
| Dez.          | 160,73          | 112,08                        | 113,63      | 108,73                    | 46,75                               | 300,0                      | 39,30          | 427,15               |                                    |

| Jahr<br>Monat | Hafer                                  |                                      |   |                        |                     |                                  |                       |                               |
|---------------|--|--------------------------------------|---|------------------------|---------------------|----------------------------------|-----------------------|-------------------------------|
|               | Italien<br>Mailand                     | Großbritannien<br>London             |   |                        | Schweden            | Dänemark<br>Kopenhagen           | Schweiz<br>Winterthur | Vereinigte Staaten<br>Chicago |
|               | frei<br>Stat. Mailand<br>o. Verpackung | einheimisch<br>gazette<br>average 3) | Futter-<br>australisch<br>Victoria<br>cif<br>Terminlfg. | Futter-<br>weiß        | 85 Pd. holl.        | Futter-<br>notierung             | ab Lager              | Landesmittel<br>Erzeugerpreis |
|               | Libre<br>100 kg                        | s d je 112 lbs                       | £ s d<br>2 240 lbs                                      | skr<br>100 kg          | dkr<br>100 kg       | dkr<br>100 kg                    | sfrs<br>100 kg        | erstnotierter<br>Monat 4)     |
|               | Dw                                     |                                      |   |                        | MM                  |                                  |                       |                               |
| 1962 D        | 4 755                                  | 23. 02 <sup>2</sup> / <sub>3</sub>   | 22. 62 <sup>2</sup> / <sub>7</sub>                      | 22. 7. 6               | 37,12 <sup>a)</sup> | 43,72 <sup>a)</sup>              |                       | 63,8                          |
| 1965 D        | 5 299 <sup>a)</sup>                    | 21.102 <sup>2</sup> / <sub>7</sub>   | 23. 32 <sup>3</sup> / <sub>8</sub>                      | .                      | 43,35 <sup>a)</sup> | 44,41 <sup>a)</sup>              | 47,20                 | 64,1                          |
| 1966 D        | 5 297                                  | 21. 72 <sup>3</sup> / <sub>5</sub>   | 21. 92 <sup>3</sup> / <sub>7</sub>                      | .                      | 44,79               | 49,81                            | 49,40                 | 65,5                          |
| 1967 D        | 5 258 <sup>a)</sup>                    | 20.111 <sup>1</sup> / <sub>8</sub>   | 21. 42 <sup>3</sup> / <sub>3</sub>                      | .                      | 46,05               | 48,87 <sup>a)</sup>              | 46,30                 | 66,8                          |
| 1968 D        | 5 505                                  | 19.101 <sup>2</sup> / <sub>2</sub>   | 20. 82 <sup>3</sup> / <sub>7</sub>                      | .                      | 47,80               | 44,17 <sup>a)</sup>              | 47,13                 | 63,4                          |
| 1969 D        | 5 727 <sup>a)</sup>                    | 20. 7                                | 20. 42 <sup>3</sup> / <sub>5</sub>                      | 23.13.11 <sup>a)</sup> |                     | 42,37 <sup>a)</sup> <sub>p</sub> | 41,00                 | 59,4                          |
| 1968 Okt.     | 5 600                                  | 19. 12 <sup>1</sup> / <sub>8</sub>   | 18. 14 <sup>1</sup> / <sub>5</sub>                      | -                      | 45,18               | 36,92                            | 48,50                 | 58,2                          |
| Nov.          | 5 733                                  | 19. 44 <sup>1</sup> / <sub>5</sub>   | 20. 42 <sup>1</sup> / <sub>2</sub>                      | -                      | 45,96               | 39,66                            | 49,10                 | 60,3                          |
| Dez.          | 5 838                                  | 20. 94 <sup>1</sup> / <sub>7</sub>   | 19. 92 <sup>1</sup> / <sub>4</sub>                      | 23.10. 0               | 46,71               | 39,75                            | 42,00                 | 60,7                          |
| 1969 Jan.     | 5 850                                  | 20. 33 <sup>1</sup> / <sub>4</sub>   | 19. 9   | 24.17. 4               | 47,48               | 41,08                            | 41,80                 | 62,5                          |
| Febr.         | 5 850                                  | 21. 11 <sup>1</sup> / <sub>2</sub>   | 20. 0   | 25.10. 0               | 48,12               | 42,50                            | 41,80                 | 64,4                          |
| März          | 5 850                                  | 21. 31 <sup>1</sup> / <sub>8</sub>   | 20. 42 <sup>1</sup> / <sub>2</sub>                      | 25.10. 0               | 48,82               | 42,50                            | 40,55                 | 62,1                          |
| April         | 5 850                                  | 21. 41 <sup>1</sup> / <sub>2</sub>   | 21. 51 <sup>1</sup> / <sub>4</sub>                      | 22.10. 0               | 48,82               | 42,35                            | 40,55                 | 61,1                          |
| Mai           | 5 850                                  | 21.101 <sup>2</sup> / <sub>5</sub>   | 22. 6   | 22.10. 0               | 48,82               | 42,20                            | 40,25                 | 62,4                          |
| Juni          | -                                      | 22.11                                | 22. 32 <sup>3</sup> / <sub>4</sub>                      | 22.10. 0               | 48,82               | 41,71                            | 40,90                 | 62,5                          |
| Juli          | -                                      | 20. 9                                | 21.101 <sup>2</sup> / <sub>2</sub>                      | 22.10. 0               | 48,82               | 40,47                            | 40,80                 | 58,0                          |
| Aug.          | 5 317                                  | 19.102 <sup>3</sup> / <sub>8</sub>   | 19. 6   | -                      | 46,22               | -                                | 40,80                 | 52,6                          |
| Sept.         | 5 575                                  | 18.111 <sup>1</sup> / <sub>7</sub>   | 18.111 <sup>1</sup> / <sub>4</sub>                      | -                      | 41,35               | -                                | 41,80                 | 54,6                          |
| Okt.          | 5 700                                  | 19. 32 <sup>3</sup> / <sub>7</sub>   | 19.104 <sup>1</sup> / <sub>5</sub>                      | -                      | 42,25               | 46,00                            | 41,25                 | 57,1                          |
| Nov.          | 5 700                                  | 19. 52 <sup>2</sup> / <sub>7</sub>   | 19. 6   | -                      | 42,99               | -                                | 41,25                 | 57,8                          |
| Dez.          | 5 725                                  | 19.101 <sup>2</sup> / <sub>5</sub>   | 19. 6   | -                      | -                   | -                                | 40,55                 | 58,0                          |

## 2. Großhandelspreise

| Jahr<br>Monat | Hafer   |   |   | Gerste                                     |  |   |   |                                   |                                      |
|---------------|---|---|---|--|--|---|---|-----------------------------------|--------------------------------------|
|               | Vereinigte Staaten<br>New York                                | Kanada  |   | EWG  | BR Deutschland<br>Hannover   | Frankreich  | Belgien                                     | Niederlande<br>Rotterdam          |                                      |
|               | weiß Nr. II   | Western Nr. II                                    | Winnipeg  | kan. Futter-I                              | Futter-<br>Durchschn. Qual.<br>Erzeugerpreis<br>ab<br>Verladestation | einheimisch   | Sommer-<br>zweizeilig                       | 17% Feuchthg.<br>Durchschn. Qual. | amerikan. III                        |
|               | Inlands- und<br>Exportpreis<br>ab Lager                       | erstnotierter<br>Monat 5)                         | cif Antwerpen/<br>Rotterdam                           | Importpreis<br>cif Antwerpen/<br>Rotterdam | Verkaufspreis <sup>2)</sup><br>ab Lagerhaus                          | Erzeugerpreis<br>ab Hof                                       | Offertenpreis<br>cif                        |                                   |                                      |
|               | loco<br>Cents<br>32 lbs                                       | kan. Cents je 34 lbs                              |   | \$<br>1 000 kg                             | DM<br>1 000 kg   | FF<br>100 kg  | bfrs<br>100 kg                              | hfl je 100 kg                     |                                      |
| MM            |   |   |   |  |  |   |   |                                   |                                      |
| 1962 D        | 88,24   | 89,73   | 88,53   | 65,65 <sup>a)</sup>                        | 397,1  | 37,63   | 403,50 <sup>a)</sup>                        | 27,77 <sup>a)</sup>               | 21,54                                |
| 1965 D        | 93,71   | 84,61   | 84,35   | 65,65 <sup>a)</sup>                        | 400,5 <sup>a)</sup>  | 39,73   | 413,58                                      | 31,63 <sup>a)</sup>               | 22,85                                |
| 1966 D        | 96,78   | 93,06   | 92,49   | 67,58 <sup>a)</sup>                        | 389,6  | 40,10   | 407,04                                      | 31,92 <sup>a)</sup>               | 23,74 <sup>a)</sup>                  |
| 1967 D        | 95,39   | 93,07   | 92,70   | 62,83                                      | 365,2  | 41,21   | 410,88                                      | 30,92 <sup>a)</sup>               | 22,76 <sup>a)</sup>                  |
| 1968 D        | 92,24   | 92,76   | 92,21   | 52,02                                      | 339,6  | 44,40   | 414,65                                      | 31,34 <sup>a)</sup>               | 18,99 <sup>a)</sup>                  |
| 1969 D        | 85,44   |   | 77,18   | 46,13                                      | 341,5  | 45,54   | 418,41                                      |                                   | 17,17 <sup>a)</sup>                  |
| 1968 Okt.     | 81,02   | 90,25   | 89,53   | 46,63                                      | 335,0  | 43,18   | 398,85                                      | 30,75                             | 17,13                                |
| Nov.          | 88,30   | 87,13   | 85,76   | 49,07                                      | 337,5  | 43,82   | 412,50                                      | 31,40                             | 18,00                                |
| Dez.          | 90,93   | 88,00   | 86,53   | 52,51                                      | 340,0  | 45,04   | 423,85                                      | 31,85                             | 18,64                                |
| 1969 Jan.     | 94,76   | 89,13   | 88,63   | 52,57                                      | 345,0  | 45,72   | 422,50                                      | 33,25                             | -                                    |
| Febr.         | 95,17   | 88,38   | 86,81   | 50,08                                      | 347,5  | 45,73   | 421,67                                      | 33,05                             | 17,91                                |
| Marz          | 88,00   | 83,13   | 81,54   | 50,02                                      | 347,5  | 45,90   | 417,86                                      | 32,75                             | 17,26                                |
| April         | 87,46   | 84,00   | 82,51   | 44,52                                      | 350,0  | 46,40   | 421,82                                      | 32,75                             | 16,71                                |
| Mai           | 87,90   | 83,00   | 82,10   | 46,50                                      | 352,5  | 46,97   | 424,17                                      | -                                 | 16,66                                |
| Juni          | 83,96   | 78,38   | 77,51   | 47,41                                      | 350,0  | 46,86   | 427,70                                      | -                                 | 17,00                                |
| Juli          | 83,05   | 74,00 <sup>p</sup>                                | 73,49   | 44,85                                      | 330,0  | 45,99   | 430,00                                      | -                                 | 17,14                                |
| Aug.          | 82,15   |   | 71,24   | 42,10                                      | 325,0  | 43,55   | 386,88                                      | 30,15                             | 16,27                                |
| Sept.         | 81,97   |   | 69,99   | 44,10                                      | 330,0  | 44,00   | 404,60                                      | 31,00                             | 17,61                                |
| Okt.          | 78,17   |   | 70,00   | 43,52                                      | 340,0  | 44,31   | 417,60                                      | 31,55                             | 18,00                                |
| Nov.          | 80,59   |   | 71,09   | 43,15                                      | 340,0  | 45,11   | 419,00                                      | -                                 | -                                    |
| Dez.          | 82,11   |   | 71,24   | 44,97                                      | 340,0  | 45,92   | 427,15                                      | -                                 | -                                    |
| Gerste        |   |   |   |  |  |   |   |                                   |                                      |
| Jahr<br>Monat | Italien<br>Grosseto   | Großbritannien<br>London                          |   |  |  | Liverpool   | Schweden                                    | Danemark<br>Kopenhagen            | Schweiz<br>Winterthur                |
|               | einheimisch<br>gazette <sup>3)</sup><br>average <sup>3)</sup> | kanadisch<br>Nr. I/II<br>cif Termin-<br>lieferung | Futter<br>(Chevalier 3-4<br>cif Termin-<br>lieferung) | einheimisch                                | versch. Typen  | Futter-<br>zweizeilig<br>115 Pd.holl.<br>Borsen-<br>notierung | ab Lager                                    |                                   |                                      |
|               | Erzeugerpreis   |   |   | erstnotierter Monat <sup>6)</sup>          |  | Erzeugerpreis   |   |                                   |                                      |
|               | Lire<br>100 kg  | s d<br>112 lbs                                    | £ s d je 2 240 lbs                                    |  |  |   | skr<br>100 kg                               | dkr<br>100 kg                     | sfrs<br>100 kg                       |
|               |   |   |   |  |  |   |   |                                   |                                      |
| 1962 D        | 4 529   | 23. 01/7  | 24. 9. 8 <sup>a)</sup>                                | 24.12. 7 <sup>a)</sup>                     | 22.16. 7   | 22. 6. 7  | 38,65 <sup>a)</sup>                         | 48,20 <sup>a)</sup>               |                                      |
| 1965 D        | 5 000 <sup>a)</sup>   | 22. 17/8  | 24. 9. 7 <sup>a)</sup>                                | 25. 9. 8 <sup>a)</sup>                     | 22. 7. 3   | 23.10. 8  | 44,78 <sup>a)</sup>                         | 46,69 <sup>a)</sup>               | 47,90                                |
| 1966 D        | 5 091 <sup>a)</sup>   | 21. 43/8  | 25. 7. 7 <sup>a)</sup>                                | -  | 21. 6. 0   | 22. 8. 9  | 46,92 <sup>a)</sup>                         | 51,02 <sup>a)</sup>               | 47,40                                |
| 1967 D        | 5 182 <sup>a)</sup>   | 21. 43/8  | 24. 3. 8 <sup>a)</sup>                                | -  | 21. 4. 6   | 22.17. 3  | 48,94 <sup>a)</sup>                         | 52,53 <sup>a)</sup>               | 45,60                                |
| 1968 D        | 5 479 <sup>a)</sup>   | 21. 24/7  | -   | -  | 20.16. 8   | 20.16.10  | 50,06 <sup>a)</sup>                         | 48,70 <sup>a)</sup>               | 46,15                                |
| 1969 D        |   | 22. 13/5  | 22. 4. 2 <sup>a)</sup>                                | 22.13. 0 <sup>a)</sup>                     | 20.17. 4   | 20.13.11  |   | 42,00 <sup>a)</sup> p             | 41,40                                |
| 1968 Okt.     | 5 700   | 21. 8   | 24. 0. 0  | 22.10. 0                                   | 21. 9. 4   | 21. 9. 6  | 48,53                                       | 40,56                             | 46,80                                |
| Nov.          | 5 700   | 22. 03/5  | nom.  | -  | 21.18. 3   | 21.18. 1  | 49,31                                       | 40,88                             | 47,70                                |
| Dez.          | -   | 22. 6   | 23. 1. 1  | -  | 22. 0.10   | 22. 1. 3  | 50,07                                       | 40,32                             | 42,20                                |
| 1969 Jan.     | -   | 22. 71/2  | 22.13. 8  | -  | 22. 1. 4   | 22. 3. 2  | 50,84                                       | 41,16                             | 42,30                                |
| Febr.         | -   | 22.10   | 23. 3. 9  | -  | 21.19. 6   | 21.19. 9  | 51,50                                       | 42,22                             | 42,30                                |
| Marz          | -   | 23. 03/8  | 21. 7. 5  | 21.13. 2                                   | 21.15. 5   | 21.15. 7  | 52,17                                       | 41,27                             | 40,80                                |
| April         | -   | 22. 93/4  | 22. 9. 0  | 23. 1. 2                                   | 22.16. 1   | 22. 6. 6  | -   | 41,70                             | 41,05                                |
| Mai           | -   | 22. 95/8  | 22.16.11  | 23.12. 6                                   | 22. 4. 3   | 22. 2. 0  | -   | 42,30                             | 41,55                                |
| Juni          | 5 250   | 22. 57/7  | 23. 0. 0  | 23.12. 6                                   | 19.18. 7   | 19.18. 9  | -   | 41,93                             | 41,60                                |
| Juli          | 5 250   | 21. 11/2  | 21.10. 0  | -  | 19.14. 6   | 19.14. 5  | -   | 40,03                             | 40,80                                |
| Aug.          | 5 250   | 21.111/8  | -   | -  | 19.11. 1   | 19.15. 6  | -   | -                                 | 41,40                                |
| Sept.         | 5 250   | 21. 81/8  | 21. 3. 3  | 22. 5. 0                                   | 20. 2. 3   | 20. 1. 7  | 44,62                                       | -                                 | 40,05                                |
| Okt.          | 5 250   | 21. 71  | 21.13. 4  | 22. 5. 0                                   | 20. 5. 1   | 20. 5. 0  | 45,52                                       | 45,50                             | 41,30                                |
| Nov.          | -   | 21. 63/4  | -   | 22. 6. 0                                   | 19.19.11   | 20. 1. 9  | -   | -                                 | 41,30                                |
| Dez.          | -   | 21. 27/5  | -   | 22. 8. 9                                   | 20. 0. 5   | 20. 1. 6  | -   | -                                 | 42,05                                |
| Gerste        |   |   |   |  |  |   |   |                                   |                                      |
| Jahr<br>Monat | Vereinigte Staaten<br>New York                                |   |   | Kanada                                     |  | EWG   | Frankreich                                  | Niederlande<br>Rotterdam          | Italien<br>Mailand                   |
|               |   | Futter-<br>Nr. II                                 | Brau-<br>Nr. II                                       | Futter-<br>Nr. I                           | Western<br>Nr. 1/II  | amerikanisch<br>gelb II                                       | Futter-<br>einheimisch                      | La Plata                          | einheimisch<br>fein<br>gelb und bunt |
|               | Landesmittel<br>Erzeugerpreis                                 |   |   | Inlands-/<br>Exportpreis<br>ab Lager       | erstnotierter<br>Monat 5)  | Importpreis<br>cif Antwerpen/<br>Rotterdam                    | Verkaufspreis <sup>2)</sup><br>ab Lagerhaus | Offertenpreis<br>cif              | ab Lager                             |
|               | Cents je 48 lbs   |   |   | kan. Cents je 48 lbs                       |  | \$<br>1 000 kg  | FF<br>100 kg                                | hfl<br>100 kg                     | Lire<br>100 kg                       |
|               |   |   |   |  |  |   |   |                                   |                                      |
| MM            |   |   |   |  |  |   |   |                                   |                                      |
| 1962 D        | 96,6  | 130,26  | 174,75  | 128,4                                      | 130,72   |   | 36,15                                       | 21,09                             | 5 643                                |
| 1965 D        | 99,7  | 125,00 <sup>a)</sup>                              | 174,55 <sup>a)</sup>                                  | 125,59                                     | 129,27   |   | 46,31                                       | 25,72                             | 6 378                                |
| 1966 D        | 105,7   | 131,38  | 178,72  | 131,27                                     | 134,89   | 64,65 <sup>a)</sup>   | 44,91                                       | 24,51                             | 6 893 <sup>a)</sup>                  |
| 1967 D        | 101,7   | 132,34  | 174,75  | 125,08                                     | 128,74   | 59,72   | 42,82                                       | 23,80                             | 7 079 <sup>a)</sup>                  |
| 1968 D        | 93,0  | 128,64  | 160,81  | 115,52                                     | 118,82   | 52,72   | 46,25                                       | 21,21                             | 7 017 <sup>a)</sup>                  |
| 1969 D        | 90,9  | 125,32  | 155,96  |  | 103,78   | 56,99   | 48,83                                       | 22,58                             | 7 731 <sup>a)</sup>                  |
| 1968 Okt.     | 88,1  | 128,09  | 161,97  | 108,88                                     | 111,75   | 48,29   | 45,46                                       | 19,72                             | 6 900                                |
| Nov.          | 89,1  | 127,00  | 163,00  | 106,75                                     | 110,41   | 54,42   | 45,54                                       | 20,61                             | 7 283                                |
| Dez.          | 90,2  | 124,95  | 160,48  | 107,50                                     | 110,78   | 54,86   | 46,51                                       | 21,50                             | 7 450                                |
| 1969 Jan.     | 89,8  | 124,29  | 158,38  | 106,88                                     | 109,05   | 55,50   | 47,36                                       | 21,44                             | 7 550                                |
| Febr.         | 90,9  | 128,00  | 163,00  | 106,00                                     | 109,45   | 55,40   | 48,22                                       | 20,94                             | 7 650                                |
| Marz          | 89,8  | 128,00  | 163,00  | 98,75                                      | 102,23   | 53,48   | 48,68                                       | 19,82                             | 7 725                                |
| April         | 92,2  | 126,36  | 161,36  | 98,50                                      | 101,97   | 54,58   | 48,90                                       | 20,41                             | 7 850                                |
| Mai           | 97,5  | 126,64  | 163,00  | 98,50                                      | 101,94   | 56,08   | 50,21                                       | 22,19                             | 8 317                                |
| Juni          | 104,0   | 125,76  | 161,33  | 98,50                                      | 101,98   | 58,51   | 51,39                                       | 22,58                             | -                                    |
| Juli          | 95,3  | 123,09  | 153,09  |  | 102,30   | 57,84   | 50,65                                       | 23,22                             | -                                    |
| Aug.          | 81,6  | 118,90  | 147,00  |  | 103,27   | 59,03   | 48,18                                       | 24,21                             | -                                    |
| Sept.         | 85,6  | 123,00  | 148,05  |  | 103,17   | 57,78   | 49,35                                       | 24,96                             | 7 500                                |
| Okt.          | 86,8  | 124,65  | 149,65  |  | 103,25   | 57,45   | 47,39                                       | 20,56                             | 7 530                                |
| Nov.          | 88,1  | 127,30  | 151,33  |  | 103,34   | 58,18   | 47,40                                       | 25,18                             | 7 683                                |
| Dez.          | 89,2  | 127,79  | 152,27  |  | 103,43   | 58,00   | 48,28                                       | 25,47                             | 7 775                                |

## 2. Großhandelspreise

| Jahr<br>Monat | Mais                     |                            |                       |                               |                    |                       |                   |                                |         |
|---------------|--------------------------|----------------------------|-----------------------|-------------------------------|--------------------|-----------------------|-------------------|--------------------------------|---------|
|               | Großbritannien<br>London |                            |                       | Schweden                      | Dänemark<br>Aarhus | Schweiz<br>Winterthur | Spanien           | Vereinigte Staaten<br>New York |         |
|               | amerikanisch<br>gelb III | La Plata<br>gelb<br>f.a.q. | Futter-<br>importiert | La Plata                      | Futter-<br>gelb    |                       |                   |                                | gelb II |
|               | cif                      |                            | ab Lager              | Abgabepreis in<br>Küstenorten |                    | ab Lager              |                   | Landesmittel<br>Erzeugerpreis  | loco    |
|               | £ s d je 2 240 lbs       |                            |                       | skr<br>100 kg                 | dkr<br>100 kg      | sfrs<br>100 kg        | Pesetas<br>100 kg | Cents je 56 lbs                |         |
|               | MM                       |                            |                       |                               |                    |                       |                   |                                |         |
| 1962 D        | 19.13. 0                 | 20.16. 5 <sup>a</sup>      | 21.13. 0              | 53,62                         | 45,16 <sup>a</sup> | .                     | 505,58            | 99,8                           | 141,99  |
| 1965 D        | 23. 7. 9                 | 25.17. 3 <sup>a</sup>      | 25. 2. 6              | 62,37                         | 51,83 <sup>a</sup> | 46,40                 | 528,08            | 115,7                          | 151,21  |
| 1966 D        | 23.15. 0                 | 25.12. 1 <sup>a</sup>      | 25. 1. 2              | 66,74                         | 55,73              | 46,70                 | 539,17            | 122,9                          | 158,66  |
| 1967 D        | 22.19. 5                 | 24. 1. 6 <sup>a</sup>      | 24. 5. 9              | 71,27                         | 57,14              | 45,00                 | 565,33            | 117,3                          | 152,28  |
| 1968 D        | 23.13. 8                 | 25.17. 7 <sup>a</sup>      | 25. 1. 2              | 79,12                         | 57,03              | 45,65                 | 587,17            | 103,9                          | 136,47  |
| 1969 D        | 25. 7. 3                 | 27.19.11 <sup>a</sup>      | 27.12. 6              |                               | 57,27              | 43,80                 |                   |                                |         |
| 1968 Okt.     | 22.17. 8                 | 24. 6. 7                   | 24. 7. 0              | 79,84                         | 55,40              | 47,70                 | 588,00            | 96,2                           | 131,35  |
| Nov.          | 24. 2.11                 | 25. 6. 3                   | 25.15. 0              | 79,67                         | 55,97              | 47,70                 | 585,30            | 104,0                          | 137,58  |
| Dez.          | 24.13. 8                 | 25.17. 6                   | 27. 0. 0              | 79,60                         | 56,55              | 42,20                 | 589,00            | 105,0                          | 138,93  |
| 1969 Jan.     | 24.17. 6                 | 25.15. 9                   | 27. 7. 6              | 79,50                         | 57,00              | 44,40                 | 599,00            | 108,0                          | 142,50  |
| Febr.         | 24. 0. 9                 | 25.14. 3                   | 28.10. 0              | 79,50                         | 57,48              | 44,40                 | 597,00            | 109,0                          | 140,81  |
| März          | 24.12.10                 | 25. 3. 5                   | 26. 2. 6              | 79,50                         | 57,73              | 43,80                 | 600,00            | 109,0                          | 140,54  |
| April         | 25. 1. 4                 | 25.18. 6                   | 25.16. 3              | 79,50                         | 63,68              | 44,80                 | 614,00            | 112,0                          | 146,19  |
| Mai           | 26.16. 0                 | 28.15. 5                   | 27.16.11              | 79,80                         | 59,70              | 45,55                 | 618,00            | 119,0                          | 154,83  |
| Juni          | 25.15. 9                 | 28.11.11                   | 27.10. 8              | 79,47                         | 57,50              | 45,55                 | 625,00            | 118,0                          | 153,89  |
| Juli          | 25. 6. 8                 | 29.17. 9                   | 27.15. 6              | 79,33                         | 57,50              | 43,05                 | 585,00            | 118,0                          | 151,48  |
| Aug.          | 25. 9. 6                 | 30.10. 7                   | 27.18. 9              | 79,00                         | 54,12              | 43,05                 |                   | 118,0                          | 152,53  |
| Sept.         | 25. 3. 2                 | 31.11. 6                   | 28. 6. 3              | 79,20                         | 54,88              | 43,05                 |                   | 115,0                          | 147,11  |
| Okt.          | 25.13.10                 | -                          | 28.12. 6              | 77,59                         | 55,65              | 42,55                 |                   | 112,0                          | 143,80  |
| Nov.          | 26. 2.10                 | -                          | 28. 8. 2              |                               | 56,00              | 42,55                 |                   | 107,0                          | 140,72  |
| Dez.          | 25. 6. 9                 | -                          | 27.15. 0              |                               | 56,00              | 42,80                 |                   | 109,0                          | 141,58  |

| Jahr<br>Monat | Mais                      |                                  | Hirse                       | Dari                    | Sorghum                       | Reis                                   |                          |                      |                         |
|---------------|---------------------------|----------------------------------|-----------------------------|-------------------------|-------------------------------|--|--------------------------|----------------------|-------------------------|
|               | Ver. Staaten<br>Chicago   | Argentinien<br>Buenos Aires      | Großbritannien<br>London    |                         | Ver. Staaten                  | BR Deutschland                         | Frankreich               | Italien              |                         |
|               | gelb II                   | Hart-<br>gelb od. bunt           | australisch/<br>französisch | sudanesisch<br>3 %      |                               | thailändischer<br>Langkorn-<br>halbroh | Mühlen-<br>5 % gebrochen | Paddy-<br>Originario | Mühlen-<br>Rundkopf     |
|               | erstnotierter<br>Monat 4) | Erzeugerpreis<br>waggonfrei B.A. | cif                         |                         | Landesmittel<br>Erzeugerpreis | Importpreis<br>cif nddt. Hafen         | ab Mühle                 | Erzeugerpreis        | Frei Waggon<br>ab Mühle |
|               | Cents<br>56 lbs           | Pesos<br>100 kg                  | £ s d je 2 240 lbs          |                         | \$<br>100 lbs                 | DM<br>100 kg                           | FF<br>100 kg             | Lire je 100 kg       |                         |
|               | MM                        |                                  |                             |                         |                               |  |                          |                      |                         |
| 1962 D        | 109,07                    | 303,3                            | 33. 8.10                    | 22.12. 4                | 1,67                          | 63,05                                  | 116,22                   | 6 126 <sup>a</sup> ) | 10 657                  |
| 1965 D        | 125,66                    | 600,0                            | 46.17. 2                    | 26. 6. 8 <sup>a</sup> ) | 1,89                          | 54,05                                  | 108,67                   | 6 848                | 12 502                  |
| 1966 D        | 133,85                    | 712,5                            | 36. 8. 2                    | 26. 6.11 <sup>a</sup> ) | 1,82                          | 65,22                                  | 110,67                   | 7 230                | 12 753                  |
| 1967 D        | 127,49                    | 825,0                            | 40. 2. 0                    | -                       | 1,88                          | 93,79                                  | 114,00                   | 7 484                | 12 130                  |
| 1968 D        | 113,36                    | 1 037,5                          | 47. 2. 3                    | 28.14.10 <sup>a</sup> ) | 1,74                          | 90,31                                  | 121,38                   | 7 853                | 14 217                  |
| 1969 D        | 120,83                    | 1 212,5                          | 65.14. 4                    | -                       | 1,84                          | 73,14                                  | 122,58                   |                      | 12 390                  |
| 1968 Okt.     | 106,15                    | 1 100,0                          | 44. 7.10                    | 28. 0. 0                | 1,60                          | 81,36                                  | 121,27                   | 7 813                | 13 130                  |
| Nov.          | 115,47                    | 1 100,0                          | 49. 5. 0                    | -                       | 1,68                          | 74,33                                  | 121,27                   | 7 813                | 13 100                  |
| Dez.          | 115,35                    | 1 100,0                          | 49.10. 0                    | -                       | 1,72                          | 72,53                                  | 122,58                   | 7 881                | 13 250                  |
| 1969 Jan.     | 117,71                    | 1 100,0                          | 48. 9. 2                    | -                       | 1,74                          | 74,60                                  | 122,58                   | 7 950                | 13 100                  |
| Febr.         | 115,58                    | 1 100,0                          | 48. 0. 0                    | -                       | 1,77                          | 72,83                                  | 122,58                   | 8 019                | 12 650                  |
| März          | 114,91                    | 1 100,0                          | 57.12. 5                    | -                       | 1,76                          | 72,69                                  | 122,58                   | 8 088                | 12 375                  |
| April         | 120,44                    | 1 250,0                          | 69. 0. 0                    | -                       | 1,76                          | 71,21                                  | 124,73                   | 8 156                | 12 310                  |
| Mai           | 128,06                    | 1 250,0                          | 75. 0. 0                    | -                       | 1,81                          | 72,01                                  | 124,73                   | 8 225                | 12 450                  |
| Juni          | 128,03                    | 1 250,0                          | 75. 0. 0                    | -                       | 1,81                          | 74,76                                  | 124,73                   | 8 294                | 12 350                  |
| Juli          | 126,07                    | 1 250,0                          | 75. 0. 0                    | -                       | 1,82                          | 75,62                                  | 124,73                   | 8 363                | 12 330                  |
| Aug.          | 122,57                    | 1 250,0                          | 75. 0. 0                    | -                       | 1,92                          | 75,68                                  | 124,73                   | 8 363                | 12 450                  |
| Sept.         | 119,70                    | 1 250,0                          | 75. 0. 0                    | -                       | 1,97                          | 75,61                                  | 124,73                   | 7 813                | 12 025                  |
| Okt.          | 118,65                    | 1 250,0                          | 75. 0. 0                    | -                       | 1,91                          | 73,50                                  | 118,28                   |                      | 12 025                  |
| Nov.          | 119,29                    | 1 250,0                          | 67. 0. 0                    | -                       | 1,94                          | 69,34                                  | 118,28                   | 7 813                | 12 020                  |
| Dez.          | 118,98                    | 1 250,0                          | 48.10. 0                    | -                       | 1,92                          | 69,82                                  | 118,28                   |                      | 12 150                  |

| Jahr<br>Monat | Reis                    |                                    |                                    |                       |                                 |                      |                                |                                   |
|---------------|-------------------------|------------------------------------|------------------------------------|-----------------------|---------------------------------|----------------------|--------------------------------|-----------------------------------|
|               | Italien<br>Mailand      | Großbritannien<br>London           |                                    | Spanien               | Vereinigte Staaten<br>New York  |                      | Pakistan<br>Chittagong         | Süd-Vietnam<br>Saigon             |
|               | Langkorn-<br>Vialone    | Mühlen-<br>Siam Patna<br>Nr. 1     | amerikan.<br>Langkorn-             | einheimisch           | Paddy-<br>Großhandels-<br>preis | Mühlen-<br>7)        | Langkorn-                      | Mühlen-<br>weiß Nr. I<br>geschält |
|               | I. Qualität<br>ab Mühle | ab Kai                             |                                    | Großhandels-<br>preis | Landesmittel<br>Erzeugerpreis   | ab Lagerhaus         | Paddy-<br>mittlere<br>Qualität |                                   |
|               | Lire<br>100 kg          | s d je 112 lbs                     |                                    | Pesetas<br>100 kg     | Cents je lb                     |                      | Rupien<br>82,29 lbs            | Piaster<br>100 kg                 |
|               | MM                      |                                    |                                    |                       |                                 |                      |                                |                                   |
| 1962 D        | 14 859                  | 81. 6 <sup>1</sup> / <sub>4</sub>  | 73.11 <sup>1</sup> / <sub>2</sub>  | 545,92                | 5,26                            | 10,69 <sup>a</sup> ) | 25,57                          | 520                               |
| 1965 D        | 18 320                  | 74. 1 <sup>1</sup> / <sub>4</sub>  | 82. 0 <sup>1</sup> / <sub>2</sub>  | 674,25                | 5,00                            | 10,09 <sup>a</sup> ) | 28,71                          | 679                               |
| 1966 D        | 24 656 <sup>a</sup> )   | 83. 2 <sup>1</sup> / <sub>2</sub>  | 93. 7 <sup>1</sup> / <sub>2</sub>  | 651,25                | 5,04                            | 9,43                 | 37,70                          | 1 050                             |
| 1967 D        | 25 331 <sup>a</sup> )   | 89.10 <sup>1</sup> / <sub>2</sub>  | 111. 2 <sup>1</sup> / <sub>2</sub> | 650,58                | 5,04                            | 9,34                 | 40,36                          | 2 030                             |
| 1968 D        | 20 702                  | 113. 6 <sup>1</sup> / <sub>4</sub> |                                    | 746,92                | 5,17                            | 10,24                | 36,26                          | 2 080p                            |
| 1969 D        | 18 404 <sup>a</sup> )   |                                    |                                    |                       | 4,79                            | 10,25                |                                |                                   |
| 1968 Okt.     | 18 950                  | 111. 6                             | -                                  | 755,00                | 4,92                            | 10,13                | 40,75                          | 2 063                             |
| Nov.          | 19 025                  | 111. 0                             | -                                  | 741,00                | 5,09                            | 10,16                | 41,80                          | 2 100                             |
| Dez.          | 19 250                  | 111. 0                             | -                                  | 744,00                | 4,91                            | 10,25                | 33,50                          | 2 265                             |
| 1969 Jan.     | 19 250                  | 110. 0                             | 112. 5                             | 745,00                | 4,71                            | 10,25                | 34,50                          | 2 206                             |
| Febr.         | 18 700                  | 111. 0                             | 114. 0                             | 756,00                | 4,84                            | 10,25                | 35,50                          | 2 292                             |
| März          | 18 400                  | 108. 4                             | 115. 0                             | 759,00                | 4,83                            | 10,25                | 40,25                          | 2 355                             |
| April         | 18 050                  | -                                  | 115. 0                             | 795,00                | 4,76                            | 10,25                | 42,00                          | 2 429                             |
| Mai           | 18 050                  | -                                  | 109. 0                             | 790,00                | 4,91                            | 10,25                | 43,50                          | 2 644                             |
| Juni          | 18 050                  | -                                  | 108. 0                             | 786,00r               | 4,81                            | 10,25                | 45,25                          | 2 692                             |
| Juli          | 18 380                  | -                                  | -                                  | 787,00                | 4,50                            | 10,25                | 44,75                          | 3 265                             |
| Aug.          | 18 350                  | -                                  | -                                  | 748,00                | 4,47                            | 10,25                | 41,40                          | 2 806                             |
| Sept.         | -                       | -                                  | -                                  | 749,00                | 4,81                            | 10,25                | 43,75                          |                                   |
| Okt.          | -                       | -                                  | -                                  | 760,00                | 4,94                            | 10,25                | 43,25                          |                                   |
| Nov.          | -                       | -                                  | -                                  |                       | 5,00                            | 10,25                |                                |                                   |
| Dez.          | -                       | -                                  | -                                  |                       | 4,93                            | 10,25                |                                |                                   |

## 2. Großhandelspreise

| Jahr<br>Monat | Reis   |  |   | Weizenmehl  |                               |  |   |  |  |
|---------------|--|--|---|---|-------------------------------|--|---|--|--|
|               | Birma<br>Rangun  | Thailand<br>Bangkok                                | Japan<br>Tokio  | BR Deutschland  | Frankreich<br>Paris           | Italien<br>Mailand   | Großbritannien<br>London  |  |  |
|               | Mühlen-<br>Nga-Sein I<br>5 % gebrochen<br>Exportpreis<br>fab | weiß Nr. 1   | Paddy-<br>Uruchi<br>3. Sorte<br>Groß-<br>handelspreis | Type 550<br>Mühlen-Vpr.<br>Mengen 5-15 t<br>frei Empfangs-<br>station | Brotmehl<br>frei<br>Empfänger | Type I<br>ab Mühle   | "Bakers<br>ordinary"<br>netto<br>frei Käufer                        | australisch<br>72 % Ausmahlung<br>in Säcken, cif | kanadisch 11)<br>"Basic Grade"                           |
|               | £ s d je 2 240 lbs   |  | Yen<br>60 kg  | DM<br>100 kg  | FF<br>100 kg                  | Lire<br>100 kg   |   | s d je 280 lbs                                   |  |
| 1962 D        | 33. 5. 0   | 55. 7. 0 <sup>a</sup>                              | 4 551   | .   | 70,83                         | 8 529  | 105. 7.   | 80. 9 <sup>1</sup> / <sub>8</sub>                | 98. 1 <sup>7</sup> / <sub>8</sub>                        |
| 1965 D        | 37. 6. 0   | 47. 6. 5 <sup>a</sup>                              | 5 824   | 65,93   | 74,50                         | 9 210  | 110. 6 <sup>4</sup> / <sub>5</sub>                                  | 88. 11 <sup>7</sup> / <sub>8</sub>               | 103. 0 <sup>6</sup>                                      |
| 1966 D        | 37. 6. 0   | 56. 9. 0   | 6 289   | 69,21   | 74,50                         | 9 053  | 111. 7 <sup>4</sup> / <sub>5</sub>                                  | 94. 4 <sup>1</sup>                               | 102. 11 <sup>3</sup> / <sub>7</sub> <sup>a</sup>         |
| 1967 D        | 43. 7. 0   | 80. 2. 0   | 6 514   | .   | 75,53                         | 9 046  | 121. 0.   | 97. 0 <sup>1</sup> / <sub>4</sub>                | 111. 5 <sup>1</sup> / <sub>8</sub> <sup>a</sup>          |
| 1968 D        | 63. 0. 0   | 85. 3. 0   | 7 372   | 63,05   | 84,12                         | 8 857  | 128. 0 <sup>4</sup> / <sub>5</sub>                                  | 109. 5 <sup>1</sup> / <sub>3</sub>               | 118. 5 <sup>1</sup> / <sub>8</sub> <sup>a</sup>          |
| 1969 D        | 58. 0. 0   |  |   | 61,89   | 84,95                         | 8 923  | 129. 0  | 111. 3   | 118. 9   |
| 1968 Okt.     | 63. 0. 0   | 77. 1. 0   | 7 214   | 61,30   | 84,04                         | 8 750  | 129. 0  | 111. 3   | 118. 9   |
| Nov.          | 63. 0. 0   | 74. 3. 0   | 7 799   | 61,26   | 84,04                         | 8 750  | 129. 0  | 111. 3   | 118. 9   |
| Dez.          | 63. 0. 0   | 75. 4. 0   | 7 799   | 61,13   | 84,95                         | 8 750  | 129. 0  | 111. 3   | 118. 9   |
| 1969 Jan.     | 58. 0. 0   | 76. 5. 0   | 7 799   | 60,80   | 84,95                         | 8 750  | 129. 0  | 111. 3   | 118. 9   |
| Febr.         | 58. 0. 0   | 75. 7. 0   | 7 799   | 61,18   | 84,95                         | 8 850  | 129. 0  | 111. 3   | 118. 9   |
| März          | 58. 0. 0   | 78. 5. 0   | 7 799   | 61,98   | 84,95                         | 8 850  | 129. 0  | 111. 3   | 118. 9   |
| April         | 58. 0. 0   | 77. 8. 0   | 7 749   | 62,34   | 84,95                         | 8 850  | 129. 0  | 111. 3   | 118. 9   |
| Mai           | 58. 0. 0   | 80. 3. 0   | 7 749   | 62,28   | 84,95                         | 8 850  | 129. 0  | 111. 3   | 118. 9   |
| Juni          | 58. 0. 0   | 83. 5. 0   | 7 749   | 62,15   | 84,95                         | 8 850  | 129. 0  | 111. 3   | 118. 9   |
| Juli          | 58. 0. 0   |  | 7 749   | 62,15   | 84,95                         | 8 850  | 129. 0  | 111. 3   | 118. 9   |
| Aug.          | 58. 0. 0   |  | 7 749   | 61,99   | 84,95                         | 8 850  | 129. 0  | 111. 3   | 118. 9   |
| Sept.         | 58. 0. 0   |  | 7 749   | 61,90   | 84,95                         | 8 925  | 129. 0  | 111. 3   | 118. 9   |
| Okt.          | 58. 0. 0   |  | 7 749   | 61,90   | 84,95                         | 9 150  | 129. 0  | 111. 3   | 118. 9   |
| Nov.          | 58. 0. 0   |  | 7 749   | 61,96   | 84,95                         | 9 150  | 129. 0  | 111. 3   | 118. 9   |
| Dez.          | 58. 0. 0   |  |   | 62,08   | 84,95                         | 9 150  | 129. 0  | 111. 3   | 118. 9   |
|               |  |  |   |   |                               |  |   |  |  |
| Jahr<br>Monat | Weizenmehl   |  |   |   |                               |  | Roggenmehl  |  |  |
|               | Schweden   | Spanien  | Vereinigte Staaten<br>New York                        |   | Kansas City                   | Kanada<br>Toronto  | BR-Deutschland  | Schweden   | Ver. Staaten<br>New York                                 |
|               | I. Qualität  | I. Qualität  | Hardwinter  | Spring<br>short patents   | Hardwinter                    | First patent   | Type 1 150<br>Mühlen-Vpr.<br>Mengen 5-15 t<br>frei<br>Empfangsstat. | Type 00<br>gebeutelt                             | weiß   |
|               | ab Mühle   |  | 72 % Ausmahlung<br>Exportpreis fas                    |   | lose<br>ab Mühle              |  |   |  | Exportpreis<br>fas                                       |
|               | skr<br>100 kg  | Pesetas<br>100 kg                                  | \$ je 100 lbs   |   |                               | kan\$<br>100 lbs   | DM<br>100 kg  | skr<br>100 kg                                    | \$<br>100 lbs  |
| 1962 D        | 87,08  | 660,35   | 6,91  | 7,03 <sup>a</sup>   | 5,62                          | 7,08   | .   | 80,83  | 5,49 <sup>a</sup>  |
| 1965 D        | 102,45   | 857,60   | 6,84  | 7,03 <sup>a</sup>   | 5,46                          | 7,67   | 57,83   | 96,13  | 4,87 <sup>a</sup>  |
| 1966 D        | 107,59   | 856,53   | 7,41  | 7,67  | 5,99                          | 7,88   | 58,55   | 101,16   | 5,05   |
| 1967 D        | 111,87   | 856,03   | 7,00  | 7,42  | 5,63                          | 8,12   | .   | 105,32   | 5,10   |
| 1968 D        | 114,06   | 855,09   | 6,45  | 6,96  | 5,45                          | 8,24   | 54,72   | 104,64   | 4,91   |
| 1969 D        |  |  | 6,53  | 6,95  |                               |  | 54,31   |  | 4,95   |
| 1968 Okt.     | 115,00   | 853,25   | 6,41  | 6,99  | 5,46                          | 8,41   | 53,95   | 105,50   | 4,86   |
| Nov.          | 117,25   | 854,06   | 6,47  | 7,02  | 5,51                          | 8,41   | 53,96   | 107,75   | 5,00   |
| Dez.          | 117,50   | 854,06   | 6,45  | 6,95  | 5,46                          | 8,41   | 53,77   | 108,00   | 5,00   |
| 1969 Jan.     | 117,50   | 857,05   | 6,45  | 6,95  | 5,40                          | 8,41   | 53,41   | 108,00   | 5,00   |
| Febr.         | 120,29   | 872,22   | 6,47  | 6,93  | 5,38                          | 8,41   | 53,80   | 110,79   | 5,00   |
| März          | 120,50   | 854,50   | 6,50  | 6,87  | 5,35                          | 8,41   | 54,20   | 111,00   | 4,94   |
| April         | 120,50   | 855,84   | 6,50  | 6,85  | 5,34                          | 8,41   | 54,54   | 111,00   | 4,90   |
| Mai           | 120,50   | 854,06   | 6,50  | 6,85  | 5,39                          | 8,41   | 54,52   | 111,00   | 4,90   |
| Juni          | 120,54   | 854,08   | 6,50  | 6,85  | 5,46                          | 8,41   | 54,50   | 111,04   | 4,90   |
| Juli          | 121,80   | 853,70   | 6,62  | 7,02  | 5,59                          | 8,41   | 54,48   | 112,30   | 4,90   |
| Aug.          | 121,80   | 854,32   | 6,63  | 6,98  | 5,49                          | 8,41   | 54,45   | 112,30   | 4,90   |
| Sept.         | 121,80   | 852,17   | 6,61  | 6,85  | 5,41                          | 8,41   | 54,42   | 112,30   | 4,90   |
| Okt.          | 121,80   | 853,27   | 6,44  | 6,99  |                               | 8,41   | 54,42   | 112,30   | 4,90   |
| Nov.          |  |  | 6,49  | 7,06  |                               |  | 54,47   |  | 4,92   |
| Dez.          |  |  | 6,59  | 7,24  |                               |  | 54,47   |  | 4,95   |
|               |  |  |   |   |                               |  |   |  |  |
| Jahr<br>Monat | Weizenkleie  |  |   |   |                               | Maiskleie  | Reiskleie   | Kartoffeln                                       |  |
|               | Frankreich   | Italien<br>Mailand                                 | Schweden  | Dänemark<br>Frederikshavn   | Ver. Staaten<br>New York      |  |   | BR Deutschland<br>München                        | Frankreich<br>Paris                                      |
|               | brutto f. netto<br>in Säcken<br>ab Mühle                     | o. Verpackung<br>unversteuert<br>fr. Stat. Mailand | inländisch<br>Verbraucher-<br>preis<br>in Küstenorten | bei Abnahme v.<br>mind. 1 000 kg                                      | in Säcken<br>loco             | inländisch<br>Farinetta   Farinaccio<br>frei Waggon<br>Station Mailand |   | gelbfl. Erzeugerpreis<br>frei<br>Verladestation  | "Bintje"<br>Norm 1<br>50 mm<br>in Säcken<br>ab Großmarkt |
|               | FF<br>100 kg   | Lire<br>100 kg                                     | skr<br>100 kg   | dkr<br>100 kg   | \$<br>2 000 lbs               | Lire je 100 kg   |   | DM<br>100 kg                                     | FF<br>100 kg   |
| 1962 D        | 33,38  | 4 188  | 40,66   | 45,62 <sup>a</sup>  | 54,51                         | 4 458  | 4 533   | 16,12 <sup>a</sup>                               | 35,00 <sup>a</sup>                                       |
| 1965 D        | 32,16  | 4 573  | 44,65   | 51,31   | 58,45 <sup>a</sup>            | 5 069  | 4 655   | 17,70 <sup>a</sup>                               | 36,00 <sup>a</sup>                                       |
| 1966 D        | 31,69  | 4 562  | 43,12   | 54,66   | 62,31                         | 4 782  | 4 531   | 17,19 <sup>a</sup>                               | 34,00 <sup>a</sup>                                       |
| 1967 D        | 33,34  | 4 751  | 45,04   | 54,81   | 58,81                         | 6 350 <sup>b</sup>   | 4 900 <sup>b</sup>  | 11,21 <sup>a</sup>                               | 33,00 <sup>a</sup>                                       |
| 1968 D        | 31,37  | 4 636  | 46,83   | 51,70   | 54,35                         | 5 525 <sup>b</sup>   | 4 850 <sup>b</sup>  | 9,28 <sup>a</sup>                                | 29,50 <sup>a</sup>                                       |
| 1969 D        | 30,53  | 4 437  |   | 50,42 <sup>p</sup>  | 54,62                         | 5 858  | 4 575   | 15,47 <sup>a</sup>                               | 44,69 <sup>a</sup>                                       |
| 1968 Okt.     | 24,82  | 4 590  | 46,30   | 43,08   | 50,51                         | 5 500  | 4 900   | 9,10   | 29,79  |
| Nov.          | 31,91  | 5 183  | 46,10   | 44,19   | 56,33                         | 5 500  | 4 400   | 10,26  | 29,79  |
| Dez.          | 34,68  | 5 138  | 46,10   | 44,50   | 63,73                         | 5 525  | 4 850   | 12,00  | 30,11  |
| 1969 Jan.     | 26,61  | 4 875  | 46,05   | 44,73   | 63,65                         | 5 675  | 5 125   | 13,44  | 30,11  |
| Febr.         | 25,99  | 4 475  | 45,65   | 46,50   | 58,10                         | 5 775  | 4 875   | 12,63  | 30,11  |
| März          | 29,84  | 4 213  | 45,30   | 46,66   | 54,25                         | 5 700  | 4 725   | 12,63  | 30,11  |
| April         | 31,64  | 4 420  | 45,30   | 45,20   | 57,00                         | 5 780  | 5 000   | 15,26  | 37,64  |
| Mai           | 29,75  | 4 088  | 45,25   | 45,71   | 52,97                         | 5 900  | 4 825   | 16,63  | -  |
| Juni          | 26,80  | 4 100  | 45,18   | 45,75   | 49,19                         | 5 900  | 4 475   | -  | -  |
| Juli          | 31,72  | 3 710  | 45,10   | 45,56   | 47,07                         | 5 900  | 4 460   | 20,18  | -  |
| Aug.          | 31,00  | 4 150  | 45,10   | 46,32   | 51,42                         | 5 900  | 4 400   | 17,61  | 46,24  |
| Sept.         | 30,91  | 4 450  | 45,70   | 50,20   | 51,57                         | 5 900  | 4 400   | 14,72  | 45,16  |
| Okt.          | 31,54  | 4 270  | 45,98   | 54,76   | 55,05                         | 5 940  | 4 120   | 14,88  | 43,01  |
| Nov.          | 32,35  | 5 083  |   | 49,00 <sup>p</sup>  | 58,35                         | 6 000  | 4 017   | 15,25  | 45,16  |
| Dez.          | 38,17  | 5 413  |   | 49,00 <sup>p</sup>  | 56,80                         | 5 925  | 4 475   | 16,94  | 48,39  |



## 2. Großhandelspreise

| Jahr<br>Monat | Kartoffeln                      |                     |                                   |                               |   |   |  |                     |                   |
|---------------|---------------------------------|---------------------|-----------------------------------|-------------------------------|---|---|--|---------------------|-------------------|
|               | Belgien                         | Italien<br>Mailand  | Großbritannien<br>London          | Norwegen<br>Oslo              | Schweden<br>Stockholm                             | Dänemark<br>Kopenhagen                            | Schweiz                                  | Österreich<br>Wien  | Spanien           |
|               | "Bintje" 8)                     | "King Edward" 9)    | weiß                              | frei<br>Großhandels-<br>lager | Klasse Ia<br>gutsortiert<br>Großhandels-<br>preis | "Bintje"<br>ab<br>Erzeuger-<br>station<br>Seeland | Erzeuger-<br>Verkaufspreis<br>an Händler | einheimisch         |                   |
|               | Erzeugerpreis<br>bfrs<br>100 kg | Lire<br>100 kg      | s d<br>112 lbs                    | nkr<br>100 kg                 | skr<br>100 kg                                     | dkr<br>100 kg                                     | sfrs<br>100 kg                           | Schilling<br>100 kg | Pesetas<br>100 kg |
|               | Dw                              | Dw                  |                                   |                               | Dw  |   | MM                                       |                     |                   |
| 1962 D        | 244,45                          | 5 727 <sup>a)</sup> | 37.11 <sup>3</sup> / <sub>7</sub> | 39,04                         | 46,28   | 29,01 <sup>a)</sup>                               | 28,92                                    | 165,83              | 325,17            |
| 1965 D        | 170,28                          | 5 650 <sup>a)</sup> | 24.10 <sup>2</sup> / <sub>7</sub> | 39,92                         | 35,24   | 25,35 <sup>a)</sup>                               | 30,10                                    | 164,58              | 448,33            |
| 1966 D        | 285,34                          | 6 852 <sup>a)</sup> | 30.11 <sup>1</sup> / <sub>8</sub> | 37,77                         | 39,99   | 30,82 <sup>a)</sup>                               | 30,00                                    | 114,46              | 486,25            |
| 1967 D        | 147,55                          | 5 877 <sup>a)</sup> | 33. 4 <sup>1</sup> / <sub>3</sub> | 43,66                         | 38,74   | 28,62 <sup>a)</sup>                               | 28,10                                    | 79,25               | 367,75            |
| 1968 D        | 72,37                           | 4 471 <sup>a)</sup> | 23. 0 <sup>1</sup> / <sub>7</sub> | 46,08                         | 36,64   | 27,35 <sup>a)</sup>                               | 26,99                                    | 101,88              | 447,58            |
| 1969 D        | 192,46                          | 6 170 <sup>a)</sup> | 28.10 <sup>1</sup> / <sub>2</sub> | 54,27                         |   | 32,64 <sup>a)</sup> p                             | 28,00                                    | 71,88               |                   |
| 1968 Okt.     | 85,32                           | 4 575               | 21. 6 <sup>1</sup> / <sub>2</sub> | 33,30                         | 27,89   | 25,00   | 25,20                                    | 60,00               | 433,00            |
| Nov.          | 86,25                           | 4 700               | 20. 4 <sup>1</sup> / <sub>2</sub> | 37,50                         | 27,28   | 25,00   | 26,10                                    | 55,00               | 442,00            |
| Dez.          | 92,33                           | 5 125               | 20. 9                             | 41,70                         | 28,13   | 25,00   | 27,30                                    | 50,00               | 447,00            |
| 1969 Jan.     | 100,60                          | 5 388               | 22. 1 <sup>1</sup> / <sub>5</sub> | 46,50                         | 32,28   | 25,00   | 28,90                                    | 65,00               | 463,00            |
| Febr.         | 100,00                          | 5 338               | 21. 9 <sup>3</sup> / <sub>4</sub> | 47,50                         | 32,44   | 25,00   | 29,60                                    | 55,00               | 494,00            |
| März          | 118,10                          | 5 170               | 21. 9 <sup>3</sup> / <sub>4</sub> | 47,50                         | 32,25   | 25,00   | 31,60                                    | 60,00               | 532,00            |
| April         | 226,10                          | 5 800               | 29. 9 <sup>1</sup> / <sub>2</sub> | 49,00                         | 32,38   | 25,00   | 32,20                                    | 72,50               | 666,00            |
| Mai           | 221,50                          | 6 938               | 30. 4 <sup>1</sup> / <sub>2</sub> | 51,00                         | 35,31   | -   | 33,30                                    | 70,00               | 769,00            |
| Juni          | 249,83                          | 6 800               | 60. 3                             | 56,50                         | 44,68   | -   | 39,30                                    | 92,50               | 588,00            |
| Juli          | 159,49                          | -                   | 32. 4 <sup>1</sup> / <sub>2</sub> | 109,40                        | 57,62   | -   | 23,70                                    | 70,00               | 446,00            |
| Aug.          | 138,00                          | -                   | 28. 2 <sup>1</sup> / <sub>5</sub> | 50,00                         | 54,59   | -   | 21,67                                    | 57,50               | 398,00            |
| Sept.         | 148,90                          | -                   | 24. 3                             | 40,10                         | 48,45   | 36,00   | 24,20                                    | 60,00               | 387,00            |
| Okt.          | 222,40                          | 6 100               | 23. 6 <sup>1</sup> / <sub>2</sub> | 44,00                         | 45,97   | 38,07   | 25,20                                    | 70,00               | 383,00            |
| Nov.          | 298,80                          | 6 200               | 26.10 <sup>1</sup> / <sub>2</sub> | 53,25                         |   | 47,44p  | 27,00                                    | 85,00               |                   |
| Dez.          | 325,75                          | 7 800               | 26. 0                             | 56,50                         |   | 53,00p  | 28,00                                    | 100,00              |                   |

| Jahr<br>Monat | Kartoffeln                                       |                    | Sago                        | Maniok                            | Tapioka                |                          | Bohnen<br>(getrocknet)                      |                                   |                    |
|---------------|--|--------------------|-----------------------------|-----------------------------------|------------------------|--------------------------|---|-----------------------------------|--------------------|
|               | Vereinigte Staaten<br>New York                   | Kanada<br>St. John | Großbritannien<br>Liverpool |                                   | Frankreich<br>Le Havre | Großbritannien<br>London | Frankreich<br>Paris                         |                                   |                    |
|               | weiß<br>US-Nr. 1a<br>"Eastern<br>Origin"<br>loco | Nr. 1              | Perl-                       | Madagaskar<br>Nossi Bé<br>Wurzeln | extra weiß<br>cif      | Penang Nr. 1             | nord-<br>französisch<br>weiß<br>frei Waggon |                                   |                    |
|               | Landesmittel<br>Erzeugerpreis<br>\$ je 100 lbs   | kan\$<br>75 lbs    | s d<br>112 lbs              |                                   | FF je 100 kg           | s d<br>112 lbs           | FF<br>kg                                    |                                   |                    |
|               | MM   |                    | Dw                          | Dw                                | Dw                     |                          |   |                                   |                    |
| 1962 D        | 1,63   | 2,80               | 1,83                        | 39. 5 <sup>1</sup> / <sub>5</sub> | 35,10                  | 90,50                    | 83,14 <sup>a)</sup>                         | 54. 4 <sup>7</sup> / <sub>8</sub> | 1,67 <sup>a)</sup> |
| 1965 D        | 3,45   | 4,91               | 3,78                        | 43. 4 <sup>1</sup> / <sub>3</sub> | 36,26 <sup>a)</sup>    | 97,50                    | 84,00                                       | 44.10 <sup>4</sup> / <sub>4</sub> | 1,94 <sup>a)</sup> |
| 1966 D        | 2,14   | 4,10               | 2,86                        | 44.11 <sup>1</sup> / <sub>2</sub> | 36,21 <sup>a)</sup>    | 99,50                    | 87,00                                       | 47. 7 <sup>7</sup> / <sub>7</sub> | 1,35 <sup>a)</sup> |
| 1967 D        | 2,04   | 3,26               | 2,09                        | 46. 3 <sup>3</sup> / <sub>8</sub> | 33,33 <sup>a)</sup>    | 103,20                   | 92,00                                       | 51. 9 <sup>2</sup> / <sub>8</sub> | 1,70 <sup>a)</sup> |
| 1968 D        | 2,90   | 3,18               | 2,24                        | 60. 2 <sup>2</sup> / <sub>8</sub> | 32,67 <sup>a)</sup>    | 104,50                   | 93,00                                       | 54. 5 <sup>5</sup> / <sub>5</sub> | 2,07 <sup>a)</sup> |
| 1969 D        | 2,90   |                    |                             | 56. 1                             | 34,46 <sup>a)</sup>    | 113,69                   | 93,00                                       | 49. 0 <sup>5</sup> / <sub>7</sub> | 1,89 <sup>a)</sup> |
| 1968 Okt.     | 2,04   | 2,78               | 2,35                        | 60. 4 <sup>4</sup> / <sub>5</sub> | 33,80                  | 104,50                   | 93,00                                       | 51. 8 <sup>3</sup> / <sub>5</sub> | -                  |
| Nov.          | 1,98   | 2,95               | 1,98                        | 60. 0                             | 34,00                  | 104,50                   | 93,00                                       | 51. 6                             | -                  |
| Dez.          | 2,04   | 2,90               | 1,90                        | 59. 9                             | 34,00                  | 104,50                   | 93,00                                       | 50. 6                             | 1,94               |
| 1969 Jan.     | 2,08   | 2,87               | 1,92                        | 59. 6 <sup>3</sup> / <sub>5</sub> | 34,00                  | 104,50                   | 93,00                                       | 49. 1 <sup>1</sup> / <sub>5</sub> | 1,67               |
| Febr.         | 2,30   | 2,87               | 1,98                        | 58. 3 <sup>3</sup> / <sub>5</sub> | 34,00                  | 105,75                   | 93,00                                       | 48. 0                             | 1,51               |
| März          | 2,46   | 4,24               | 1,95                        | 58. 0                             | -                      | 107,00                   | 93,00                                       | 49. 4 <sup>4</sup> / <sub>2</sub> | 1,56               |
| April         | 2,64   | 4,27               | 2,02                        | 58. 0                             | 36,00                  | 111,00                   | 93,00                                       | 51. 0                             | 1,56               |
| Mai           | 2,66   | 4,81               | 2,02                        | 58. 0                             | 36,25                  | 117,00                   | 93,00                                       | 51. 0                             | 1,56               |
| Juni          | 2,63   | 4,93               | 2,10                        | 55. 1 <sup>1</sup> / <sub>7</sub> | 35,81                  | 117,00                   | 93,00                                       | 47. 8                             | 1,56               |
| Juli          | 2,47   | 3,86               | 2,40                        | 54. 6                             | 34,50                  | 117,00                   | 93,00                                       | 47. 4                             | 1,56               |
| Aug.          | 2,45   | 4,68               | 2,22                        | 54. 66                            | 34,38                  | 117,00                   | 93,00                                       | 47. 0 <sup>5</sup> / <sub>5</sub> | 2,30               |
| Sept.         | 2,06   | 3,31               | 1,95                        | 53. 9 <sup>9</sup> / <sub>7</sub> | 36,50                  | 117,00                   | 93,00                                       | 48. 3 <sup>3</sup> / <sub>7</sub> | 2,30               |
| Okt.          | 1,89   | 2,98               | 1,70                        | 53. 9                             | 34,60                  | 117,00                   | 93,00                                       | 50. 4 <sup>1</sup> / <sub>2</sub> | 2,28               |
| Nov.          | 1,96   |                    |                             | 54. 2 <sup>2</sup> / <sub>5</sub> | 35,00                  | 117,00                   | 93,00                                       | 49. 7 <sup>4</sup> / <sub>5</sub> | 2,47               |
| Dez.          | 1,99   |                    |                             | 55. 2 <sup>2</sup> / <sub>7</sub> | 35,00                  | 117,00                   | 93,00                                       | 49.11                             | 2,80               |

| Jahr<br>Monat | Bohnen (getrocknet) |                            |                          | Erbsen (getrocknet)  |                     |                         | Linsen (getrocknet)      |                        |                        |
|---------------|---------------------|----------------------------|--------------------------|----------------------|---------------------|-------------------------|--------------------------|------------------------|------------------------|
|               | Belgien             | Großbritannien<br>London   | Ver. Staaten<br>New York | Belgien              | Niederlande         | Italien<br>Mailand      | Großbritannien<br>London |                        |                        |
|               | weiß                | chilenisch<br>Arroz<br>cif | Lima                     |                      | grün                |                         | neuseeländisch<br>Nr. 1  | syrisch<br>6 %         | äthiopisch             |
|               | Erzeugerpreis       | Terminlfg.                 | fot                      | Erzeugerpreis        | ab Hof              | frei Station<br>Mailand | cif Terminlieferung      |                        |                        |
|               | bfrs<br>100 kg      | £ s d<br>2 240 lbs         | Cents<br>lb              | bfrs<br>100 kg       | hfl<br>100 kg       | Lire<br>100 kg          | £ s d<br>2 240 lb        | £ s d je 1 000 kg      |                        |
|               |                     |                            |                          |                      |                     | Dw                      |                          |                        |                        |
| 1962 D        | 507,72              | -                          | 8,14                     | 479,60               | 39,86 <sup>a)</sup> | 12 687 <sup>a)</sup>    | 48.17.11                 | 37.15. 9               | 40.16. 1               |
| 1965 D        | 499,41              | 71.18. 3 <sup>a)</sup>     | 8,97                     | 513,69               | 43,30 <sup>a)</sup> | 16 471 <sup>a)</sup>    | 52. 7. 3                 | 37. 7. 3               | 40.12. 6 <sup>a)</sup> |
| 1966 D        | 499,91              | 79.10. 6 <sup>a)</sup>     | 9,50                     | 508,46               | 46,38 <sup>a)</sup> | 17 160 <sup>a)</sup>    | 45. 4. 0                 | 63. 2.11               | 61. 5. 1               |
| 1967 D        | 512,05              | 67. 6. 5 <sup>a)</sup>     | 8,79                     | 524,69 <sup>a)</sup> | 46,51 <sup>b)</sup> | 15 528 <sup>a)</sup>    | 47.11. 9                 | 54. 8. 0 <sup>a)</sup> | 64. 4. 2               |
| 1968 D        | 515,04              | 86. 3.10 <sup>a)</sup>     | 10,85                    | 526,37 <sup>a)</sup> | 58,70 <sup>b)</sup> | 14 250 <sup>a)</sup>    | 61. 3. 3                 | 74.15. 0 <sup>a)</sup> | 75.10.11               |
| 1969 D        | 577,94              | 90.11.11 <sup>a)</sup>     |                          | 676,60 <sup>a)</sup> |                     | 13 677 <sup>a)</sup>    | 53. 2. 8                 | 66.11. 8               | 68.10. 8               |
| 1968 Okt.     | 513,61              | -                          | 10,00                    | -                    | 53,65               | 14 000                  | 55.16. 7                 | 79. 0. 0               | 76.10. 0               |
| Nov.          | 513,57              | -                          | 10,25                    | -                    | 54,70               | 14 000                  | 56. 0. 0                 | 83. 7.10               | 79.10. 6               |
| Dez.          | 515,00              | -                          | 10,25                    | -                    | 58,70               | 14 000                  | 56.10. 0                 | 87. 0. 0               | 82. 0. 0               |
| 1969 Jan.     | 515,00              | -                          | 10,25                    | 695,00               | 62,90               | 14 000                  | 55. 2. 9                 | 87. 9. 2               | 79.13. 8               |
| Febr.         | 515,00              | 92. 0. 0                   | 10,25                    | 515,00               | 61,70               | 14 000                  | 52.14. 6                 | 87. 0. 0               | 79. 0. 0               |
| März          | 520,00              | 91.10. 6                   | 10,40                    | 571,67               | 60,30               | 14 000                  | 51. 3.10                 | 73. 5. 9               | 75.11. 6               |
| April         | 516,67              | 91. 0. 0                   | 10,40                    | -                    | -                   | 14 000                  | 54. 3. 0                 | 68. 8. 0               | 74. 0. 0               |
| Mai           | 515,00              | 90. 0. 0                   | 10,40                    | -                    | 64,05               | 14 000                  | 54.15. 3                 | 58. 0. 0               | 70. 0. 0               |
| Juni          | 518,00              | 90. 0. 0                   | 10,40                    | 698,33               | -                   | -                       | 56.14. 4                 | 58. 0. 0               | 70. 0. 0               |
| Juli          | 520,00              | 90. 0. 0                   | 10,60                    | 666,67               | -                   | -                       | 55.13.11                 | 57.14.10               | 64.10. 6               |
| Aug.          | 517,50              | 90. 0. 0                   | 11,00                    | 607,50               | 52,25               | -                       | 52. 7. 8                 | 61.14. 2               | 61.14. 2               |
| Sept.         | 698,75              | 90. 0. 0                   | 10,50                    | 700,00               | 53,70               | -                       | 52. 0. 0                 | 62. 5. 9               | 62.15. 3               |
| Okt.          | 700,00              | 90. 0. 0                   | 10,00                    | 750,00               | 57,95               | 13 000                  | 51. 7. 0                 | 62. 0. 0               | 63. 5. 3               |
| Nov.          | 699,40              | 90. 0. 0                   |                          | 786,90               |                     | 13 167                  | 51. 0. 0                 | 61.12. 0               | 61.17. 0               |
| Dez.          | 700,00              | 92. 0. 0                   |                          | 775,00               |                     | 13 250                  | 50.10. 0                 | 61.10. 0               | 60. 0. 0               |

## 2. Großhandelspreise

| Jahr<br>Monat | Zwiebeln                               |                       |                        | Baumwollsaat             |                               |                             | Erdnußkerne                               |                          |                          |
|---------------|--|-----------------------|------------------------|--------------------------|-------------------------------|-----------------------------|---|--------------------------|--------------------------|
|               | Italien<br>Mailand                     | Spanien               | Ver. Staaten           | Großbritannien<br>London | Ver. Staaten                  | Argentinien<br>Buenos Aires | Frankreich<br>Marseille                   | Niederlande<br>Rotterdam | Großbritannien<br>London |
|               | frei<br>Stat. Mailand<br>o. Verpackung | Großhandels-<br>preis | gelb, rund<br>US-Nr. 1 | sudanesisch<br>Gezira    | Landesmittel<br>Erzeugerpreis | Resistencia<br>- Chaco -    | kamerunisch/<br>dahomeisch<br>49 % Öl 10) | versch.<br>Herkünfte     | sudanesisch<br>3 %       |
|               | Lire<br>kg                             | Pesetas<br>kg         | loco                   | £ s d<br>2 240 lbs       | ¢<br>2 000 lbs                | frei Waggon                 | lose<br>cif                               | Offertenpreis<br>cif     | cif Kontinent            |
|               | Dw                                     |                       |                        |                          |                               |                             | FF<br>100 kg                              | hfl<br>100 kg            | £ s d<br>1 000 kg        |
| 1962 D        | 71,12 <sup>a)</sup>                    | 3,06                  | 2,70                   | 32. 5. 0                 | 48,9 <sup>a)</sup>            | 3 137 <sup>a)</sup>         | 105,00                                    |                          | 58.18. 0                 |
| 1965 D        | 71,66 <sup>a)</sup>                    | 5,37                  | 2,45                   | -                        | 47,1 <sup>a)</sup>            | 7 074 <sup>a)</sup>         | 105,00                                    | 73,99                    | 75.10.10 <sup>a)</sup>   |
| 1966 D        | 54,43 <sup>a)</sup>                    | 4,08                  | 3,02                   | 37. 9. 3 <sup>a)</sup>   | 58,6 <sup>a)</sup>            | 6 618 <sup>a)</sup>         | 105,00 <sup>a)</sup>                      | 67,59                    | 66. 3. 4 <sup>a)</sup>   |
| 1967 D        | 51,56 <sup>b)</sup>                    | 4,28                  | 3,00                   | -                        | 58,6 <sup>a)</sup>            | 7 892                       | 105,00 <sup>a)</sup>                      | 64,16                    | 63. 2. 4                 |
| 1968 D        | 56,58 <sup>a)</sup>                    | 3,64                  | 3,23                   | -                        | 53,5 <sup>a)</sup>            | 9 538                       | 80,19                                     | 59,72                    | 66.16.11                 |
| 1969 D        | 84,24                                  |                       |                        | 38. 7. 3                 | 43,9 <sup>a)</sup>            |                             | 103,85 <sup>a)</sup>                      | 74,56                    | 84. 2.11 <sup>a)</sup>   |
| 1968 Okt.     | 60,25                                  | 3,41                  | 2,18                   | nom.                     | 50,5                          | 9 900                       | 81,55                                     | 59,87                    | 66.18. 9                 |
| Nov.          | 63,83                                  | 3,98                  | 2,22                   | nom.                     | 50,5                          | 9 900                       | 86,00                                     | 63,50                    | 69.13.10                 |
| Dez.          | 73,50                                  | 3,93                  | 2,17                   | 39. 5. 0                 | 50,3                          | 9 900                       | 92,50                                     | 68,00                    | 79. 0. 0                 |
| 1969 Jan.     | 87,00                                  | 4,31                  | 2,14                   | 39. 5. 0                 | 49,9                          | 9 900                       | 96,96                                     | 70,90                    | 81. 5. 9                 |
| Febr.         | 87,88                                  | 4,89                  | 1,95                   | 39. 5. 0                 | 50,2                          | 10 478                      | 103,75                                    | 77,51                    | 86.15. 0                 |
| Marz          | 82,10                                  | 5,27                  | 1,60                   | 38.10. 9                 | 49,9                          | 11 311                      | 105,38                                    | 78,95                    | 87. 1.11                 |
| April         | 80,67                                  | 5,14                  | 2,14                   | 38.10. 0                 | -                             | 11 473                      | 105,00                                    | 78,28                    | 85. 2. 6                 |
| Mai           | 84,50                                  | 5,09                  | 2,05                   | 38.10. 0                 | -                             | 11 908                      | 105,50                                    | 78,81                    | 87. 0. 0                 |
| Juni          | 76,30                                  | 4,64                  | 2,60                   | 38. 6. 3                 | -                             | 12 138                      | 103,50                                    | 76,64                    | 85. 0. 0                 |
| Juli          | 79,50                                  | 4,57                  | 3,42                   | 38. 0. 0                 | -                             | 12 525                      | 100,80                                    | 75,36                    | 83. 9. 5                 |
| Aug.          | 85,20                                  | 3,11                  | 2,88                   | 38. 0. 0                 | 37,0                          | 12 637                      | 99,00                                     | 73,58                    | 82.13. 7                 |
| Sept.         | 77,63                                  | 3,66                  | 2,87                   | 38. 0. 0                 | 37,8                          | 13 102                      | -   | 68,89                    | nom.                     |
| Okt.          | 71,88                                  | 3,92                  | 2,66                   | 38. 0. 0                 | 40,2                          |                             | 104,50                                    | 70,69                    | 80. 9. 0                 |
| Nov.          | 90,80                                  |                       |                        | 38. 0. 0                 | 42,3                          |                             | 109,25                                    | 72,79                    | 82.10. 6                 |
| Dez.          | 107,38                                 |                       |                        | 38. 0. 0                 | 44,2                          |                             | 108,69                                    | 72,31                    | 83.14. 6                 |

| Jahr<br>Monat | Erdnußkerne              |   |                               |                          | Kopra                   |                          |  |                                |
|---------------|--------------------------|---|-------------------------------|--------------------------|-------------------------|--------------------------|--|--------------------------------|
|               | Großbritannien<br>London | Schweiz                                     | Vereinigte Staaten<br>Norfolk | Indien<br>Bombay         | Frankreich<br>Marseille | Niederlande<br>Rotterdam | Großbritannien<br>London                         |                                |
|               | nigerianisch             | Mengen v. 500 t<br>in Säcken<br>frei Grenze | Landesmittel<br>Erzeugerpreis | spanisch<br>Nr. 1<br>fob | Neue Hebriden           | philippinisch            | Straits<br>F.M.<br>Kontrakt<br>Nr. 2 11)<br>loco | philippinisch<br>cif Kontinent |
|               | cif Kontinent            |   | Cents je lb                   | Rupien<br>100 kg         | cif                     | Offertenpreis<br>cif     | hfl<br>100 kg                                    | £ s d<br>2 240 lbs             |
|               | £ s d<br>2 240 lbs       | sfrs<br>100 kg                              |                               |                          |                         |                          |  |                                |
| 1962 D        | 61.19. 6                 | 97,67                                       | 11,35 <sup>a)</sup>           | 18,38                    | 90,8                    | 81,4                     |  | 60. 2. 9 <sup>a)</sup>         |
| 1965 D        | 74.19. 1                 | 113,13                                      | 11,48 <sup>a)</sup>           | 20,19                    | 131,3                   | 109,7 <sup>a)</sup>      | 80,39  | 83. 9. 6                       |
| 1966 D        | 67.14. 6                 | -   | 11,42 <sup>a)</sup>           | 19,27                    | 194,1                   | 89,2                     | 68,16  | 66. 4. 5                       |
| 1967 D        | 65.19. 2                 | 112,50 <sup>a)</sup>                        | 11,41 <sup>a)</sup>           | 19,11                    | 177,2                   | 93,8                     | 72,23  | 75. 1.10                       |
| 1968 D        | 70. 6. 1                 | 110,92                                      | 11,70 <sup>a)</sup>           | 21,62                    | 142,0                   | 111,1                    | 83,28  | 98. 3. 1                       |
| 1969 D        | 87.10.10                 | 130,00                                      | 12,10 <sup>a)</sup>           |                          |                         | 103,3                    | 73,40  | 84.19. 5                       |
| 1968 Okt.     | 70. 6. 3                 | 111,00                                      | 12,10                         | 20,38                    | 178,0                   | 93,8                     | 69,44  | 81. 5. 9                       |
| Nov.          | 74. 5. 0                 | 116,00                                      | 11,90                         | 20,75                    | 151,0                   | 94,4                     | 70,40  | 83. 1. 8                       |
| Dez.          | 82. 1. 1                 | 123,00                                      | 12,00                         | 21,00                    | 146,0                   | 99,5                     | 73,72  | 86.14. 4                       |
| 1969 Jan.     | 83. 7. 9                 | 127,00                                      | 11,80                         | 21,50                    | 150,0                   | 102,4                    | 75,03  | 88. 0. 0                       |
| Febr.         | 90.17. 0                 | 135,00                                      | 11,90                         | 21,50                    | 180,0                   | 96,4                     | 72,13  | 83. 1. 8                       |
| Marz          | 92.16. 6                 | 134,00                                      | 11,80                         | 21,62                    | 194,0                   | 96,8                     | 71,69  | 82. 4. 0                       |
| April         | 91. 8. 6                 | 135,00                                      | -                             | 21,88                    | 188,0                   | 94,4                     | 70,31  | 80.16. 0                       |
| Mai           | 92.16. 6                 | 135,00                                      | -                             | 21,88                    | 205,0                   | 88,8                     | 66,15  | 77. 1. 6                       |
| Juni          | 89.19. 1                 | 132,00                                      | -                             | 21,88                    | 224,0                   | 91,0                     | 67,58  | 77. 5. 0                       |
| Juli          | 88. 1. 4                 | 130,00                                      | -                             | 21,88                    | 227,0                   | 96,4                     | 70,13  | 83. 4. 0                       |
| Aug.          | 84.11. 8                 | 128,00                                      | 12,00                         | 21,62                    | 229,0                   | 100,7                    | 71,31  | 83.15. 0                       |
| Sept.         | 81. 7. 5                 | 120,00                                      | 12,10                         | 21,50                    |                         | 107,0                    | 73,25  | 86. 8. 0                       |
| Okt.          | 85.10.11                 | 124,00                                      | 12,40                         | 21,50                    |                         | 112,8                    | 74,94  | 87.14. 6                       |
| Nov.          | 85. 5. 0                 | 130,00                                      | 12,30                         |                          |                         | 120,5                    | 80,06  | 91.13. 0                       |
| Dez.          | 84. 7. 6                 | 130,00                                      | 12,50                         |                          |                         | 132,9                    | 88,25  | 98.10. 0                       |

| Jahr<br>Monat | Kopra   |                                   |                       | Leinsaart   |                |                          |                                   |   |
|---------------|---|-----------------------------------|-----------------------|---|----------------|--------------------------|-----------------------------------|---|
|               | Großbritannien<br>London                            | Ver. Staaten<br>New York          | Philippinen<br>Manila | Frankreich  | Belgien        | Großbritannien<br>London | Vereinigte Staaten<br>Minneapolis | Kanada<br>Winnipeg                            |
|               | Mozambique<br>F.M.<br>Kontrakt<br>Nr. 2 11)<br>loco | philippinisch<br>cif Pazifikküste | Resecada<br>fob       | versch.<br>Herkünfte<br>importiert<br>30% Ölgehalt<br>frei Fahrzeug | Erzeugerpreis  | kanadisch I<br>cif       | Landesmittel<br>Erzeugerpreis     | US-Standard I<br>Lieferung<br>Ft. William 12) |
|               | Escudos<br>1 000 kg                                 | ¢<br>2 000 lbs                    | Pesos<br>1 000 kg     | FF<br>100 kg  | bfrs<br>100 kg | £ s d<br>2 240 lbs       | Cents je 56 lbs                   | kan.Cents<br>56 lbs                           |
|               |   |                                   |                       | ME  |                |                          | MM                                |   |
| 1962 D        | 4 856   | 151,35                            | 473,1                 | 74,00   | 647,80         | 53.17. 3                 | 301,0                             | 359,07  |
| 1965 D        | 6 597   | 203,29                            | 642,5                 | 69,00   | 603,62         | 48. 5. 4                 | 202,1                             | 316,10  |
| 1966 D        | 5 317   | 168,68                            | 555,7                 | 65,17   | 593,75         | 46. 9. 0                 | 285,4                             | 313,63  |
| 1967 D        | 5 789   | 182,48                            | 630,7                 | 62,00   | 616,29         | 50. 7. 0                 | 289,3                             | 317,94  |
| 1968 D        | 6 682   | 206,46                            | 762,0                 | 69,00   | 708,27         | 60. 8. 9                 | 287,2                             | 311,89  |
| 1969 D        | 5 986   | 182,58                            |                       | 69,74 <sup>a)</sup>   | 688,70         | 56.15. 9                 | 273,1                             | 299,98  |
| 1968 Okt.     | 5 421   | 165,83                            | 580,5                 | 68,50   | 731,67         | 58.14. 1                 | 281,0                             | 307,35  |
| Nov.          | 5 675   | 166,53                            | 578,1                 | 64,00   | 738,75         | 59. 4. 5                 | 279,0                             | 306,75  |
| Dez.          | 5 914   | 180,28                            | 630,0                 | 66,50   | 731,25         | 60.10. 6                 | 279,0                             | 306,00  |
| 1969 Jan.     | 6 350   | 189,90                            | 691,6                 | -   | 701,88         | 60.10. 2                 | 277,0                             | 304,00  |
| Febr.         | 5 825   | 178,81                            | 666,2                 | -   | 721,88         | 58.19. 5                 | 281,0                             | 306,00  |
| Marz          | 5 810   | 177,55                            | 660,0                 | 64,60   | 722,00         | 57.19. 2                 | 286,0                             | 311,14  |
| April         | 5 680   | 172,70                            |                       | 66,40   | 746,25         | 57.18. 3                 | 287,0                             | 313,55  |
| Mai           | 5 436   | 165,30                            |                       | 65,70   | 733,75         | 57. 3. 9                 | 279,0                             | 315,00  |
| Juni          | 5 483   | 172,10                            |                       | 65,20   | 650,63         | 57.14. 5                 | 282,0                             | 311,00  |
| Juli          | 5 860   | 175,25                            |                       | 64,00   | 643,33         | 54.16. 5                 | 273,0                             | 298,73  |
| Aug.          | 5 850   | 173,93                            |                       | 72,00   | 640,13         | 55. 3. 3                 | 266,0                             | 288,14  |
| Sept.         | 6 020   | 179,55                            |                       | 75,00   | 650,00         | 56.19.11                 | 257,0                             | 282,29  |
| Okt.          | 6 172   | 184,67                            |                       | 75,50   | 677,50         | 57. 2. 9                 | 264,0                             | 290,70  |
| Nov.          | 6 440   | 199,95                            |                       | 73,50   | 680,00         | 54.12. 0                 | 261,0                             | 288,43  |
| Dez.          | 6 900   | 225,02                            |                       | 75,50   | 647,00         | 52. 9. 6                 | 264,0                             | 290,81  |

## 2. Großhandelspreise

| Jahr<br>Monat | Palmkerne                      |                          |                             | Rapssaat                      |  | Rizinussaat                    |                                  | Senfsaat                                | Sesamsaat              |
|---------------|--------------------------------|--------------------------|-----------------------------|-------------------------------|--|--------------------------------|----------------------------------|---|------------------------|
|               | Frankreich<br>Marseille        | Niederlande<br>Rotterdam | Großbritannien<br>London    |                               |  | Tansania<br>Dar-es-Salaam      | Indien<br>Bombay                 | Großbritannien<br>London                |                        |
|               | Kamerun/A.O.                   | versch.<br>Herkunfte     | nigerianisch                | kanadisch<br>40 %             | ostafrikan.  |                                | Hyderabad and<br>Madras<br>ready | athiopisch<br>3 %                       |                        |
|               | cif                            | Offertenpreis<br>cif     | cif Terminlieferung         |                               |  | frei Kai                       |                                  | schwarz<br> <br>cif Terminlieferung 11) |                        |
|               | FF<br>100 kg                   | hfl<br>100 kg            | £ s d je 2 240 lbs          |                               |  | T.Sh<br>je 2 240 lbs           | Rupien<br>100 kg                 | £ s d je 1 000 kg                       |                        |
|               | Dw                             |                          |                             | Dw                            |  |                                |                                  |   |                        |
| 1962 D        | 66,70                          | .                        | 49.11.11                    | .                             | 51.17. 9   | 803 <sup>a)</sup>              | 64,5                             | 50. 7. 3                                | 83.11. 6 <sup>a)</sup> |
| 1965 D        | 88,59                          | 63,95                    | 65. 3.11                    | 44.15. 8 <sup>a)</sup>        | 49. 2. 0   | 662 <sup>a)</sup>              | 87,2                             | 63. 8.11                                | 78.11. 5 <sup>a)</sup> |
| 1966 D        | 76,48                          | 56,63                    | 56.12. 8                    | 47. 5.11                      | 49. 3. 0   | 822                            | 125,2                            | 61.17. 1                                | .                      |
| 1967 D        | 78,33                          | 57,98                    | 59.17. 2                    | 45. 6. 5 <sup>a)</sup>        | 61. 4. 2   | 996 <sup>a)</sup>              | 141,0                            | 59.19. 7                                | 96. 8. 2 <sup>a)</sup> |
| 1968 D        | 94,57 <sup>a)</sup>            | 65,81                    | 75.17. 3 <sup>a)</sup>      | 44. 4. 3 <sup>a)</sup>        | 79.11. 1   | 1 120 <sup>a)</sup>            | 105,4                            | 74.12.10 <sup>a)</sup>                  | 96. 6. 4 <sup>a)</sup> |
| 1969 D        | .                              | 55,25                    | 64.16. 3                    | 47. 3. 3 <sup>a)</sup>        | 68. 3.10   | .                              | .                                | .                                       | 95.19.11               |
| 1968 Okt.     | 78,00                          | 55,57                    | 64.15. 8                    | nom.                          | 77. 7. 0   | 1 104                          | 106,5                            | 75. 0. 0                                | 89.10. 0               |
| Nov.          | 78,75                          | 57,84                    | 67.13. 7                    | 45.10. 0                      | 75.15. 3   | 1 092                          | 100,5                            | 75. 0. 0                                | 88. 4. 4               |
| Dez.          | -                              | 60,10                    | 71. 1. 7                    | 44.11. 5                      | 73.19. 6   | 1 031                          | 105,0                            | 67. 0. 0                                | 89. 5. 0               |
| 1969 Jan.     | -                              | 59,95                    | 70. 5.10                    | 46. 7. 1                      | 75. 0. 0   | 1 047                          | 96,5                             | 78. 5. 0                                | 91. 1.10               |
| Febr.         | -                              | 56,34                    | 65.10.11                    | 47.15.11                      | 73.19. 0   | 1 045                          | 107,0                            | 82. 0. 0                                | 95. 7. 0               |
| März          | -                              | 55,69                    | 64.18.10                    | 46. 1. 1                      | 71. 1. 6   | 976                            | 109,0                            | 82. 0. 0                                | 100.12. 4              |
| April         | -                              | 54,60                    | 63.18.10                    | 45.10. 6                      | 70. 0. 0   | 975                            | 109,0                            | 79. 3. 4                                | 98. 8. 4               |
| Mai           | -                              | 49,42                    | 60. 7. 9                    | 45.10. 0                      | 67.11. 6   | .                              | .                                | 79. 3. 4                                | 96.16. 6               |
| Juni          | -                              | 51,33                    | 60. 3. 7                    | nom.                          | 64. 2. 5   | .                              | .                                | nom.                                    | 94. 3. 4               |
| Juli          | -                              | 52,01                    | 60.17. 8                    | nom.                          | 64.13. 4   | .                              | .                                | nom.                                    | 94.14. 3               |
| Aug.          | -                              | 50,22                    | 58.16. 3                    | nom.                          | 67. 3.10   | .                              | .                                | -                                       | 92. 6. 1               |
| Sept.         | -                              | 52,65                    | 61.19. 8                    | 45. 0.11                      | 66.13. 4   | .                              | .                                | -                                       | 91.13. 4               |
| Okt.          | 81,50                          | 55,84                    | 65. 1. 3                    | 47. 0. 0                      | 66. 5. 0   | .                              | .                                | -                                       | 91.17.10               |
| Nov.          | 91,25                          | 61,02                    | 71. 0. 3                    | nom.                          | 66. 0. 6   | .                              | .                                | -                                       | 96.17.11               |
| Dez.          | -                              | 63,87                    | 74.17. 1                    | 54. 0. 0                      | 65.15. 6   | .                              | .                                | -                                       | 108. 3.11              |
|               | Sesamsaat                      |                          | Sojabohnen                  |                               |  |                                | Sonnen-<br>blumensaat            | Baumwollsaatol                          |                        |
| Jahr<br>Monat | Großbritannien<br>London       | Niederlande<br>Rotterdam | Großbritannien<br>London    | Vereinigte Staaten<br>Chicago |  | Argentinien<br>Buenos Aires    | Großbritannien<br>Hull Area      | Ver.Staaten<br>New York                 |                        |
|               | sudanesisch<br>3 %             | versch.<br>Herkunfte     | amerikanisch<br>gelb Nr. 11 |                               | gelb II<br>in<br>Wagenladungen<br>erstnotierter<br>Monat 13) | gelb I                         | gewaschen                        | prime summer<br>yellow<br>bleachable    |                        |
|               | Termin-<br>lieferung           | Offertenpreis<br>cif     | Termin-<br>lieferung        | Landesmittel<br>Erzeugerpreis |  | loco                           | amtlicher<br>Erzeugerpreis       | netto, lose<br>ab Mühle                 | erstnot.Monat          |
|               | £ s d<br>1 000 kg              | hfl<br>100 kg            | £ s d<br>2 240 lbs          | Cents je 60 lbs               |  | Cents<br>60 lbs                | Pesos<br>100 kg                  | £ s d<br>2 240 lbs                      | Cents<br>1b            |
|               | MM                             |                          |                             |                               |  |                                |                                  |   |                        |
| 1962 D        | 81.17. 7                       | .                        | 56.10. 4                    | 232,5                         | 244,82   | 2,51                           | 618                              | 111.15. 3                               | 13,24                  |
| 1965 D        | 74. 9. 4                       | 41,74                    | 42. 7. 8                    | 161,8                         | 278,28   | 2,82                           | 1 325                            | 127.17. 4                               | 15,06                  |
| 1966 D        | 87. 7. 8 <sup>a)</sup>         | 45,20                    | 45.16. 5                    | 292,6                         | 308,75   | 3,13                           | 1 400                            | 124. 8. 0                               | 15,85                  |
| 1967 D        | 95. 2. 4                       | 40,59                    | 42. 5. 8                    | 261,9                         | 278,76   | 2,80                           | 1 625                            | 127. 6. 4                               | 13,45                  |
| 1968 D        | 93.12. 0                       | 38,58                    | 46.17. 0                    | 249,3                         | 265,17   | 2,66                           | 1 775                            | 146. 0. 4                               | 14,16                  |
| 1969 D        | 96. 2. 5                       | 37,81                    | 45. 4. 8                    | 242,9                         | 257,20   | 2,54 <sup>p<sup>a)</sup></sup> | 1 913                            | 155.15.10                               | 12,21                  |
| 1968 Okt.     | 89. 1. 9                       | 36,11                    | 44. 2. 5                    | 252,0                         | 250,72   | 2,46                           | 1 800                            | 155. 0. 0                               | 12,10                  |
| Nov.          | 88.11.11                       | 37,95                    | 45.19. 2                    | 240,0                         | 256,58   | 2,53                           | 1 800                            | 158. 0. 0                               | 12,36                  |
| Dez.          | 86.15. 6                       | 37,95                    | 47. 0. 5                    | 242,0                         | 258,78   | 2,59                           | 1 800                            | 149. 8. 0                               | 12,60                  |
| 1969 Jan.     | 89. 7. 4                       | 38,60                    | 47. 3. 4                    | 246,0                         | 261,42   | 2,63                           | 1 800                            | 151. 0. 0                               | 12,70                  |
| Febr.         | 90. 3. 0                       | 38,89                    | 46.12.11                    | 248,0                         | 245,26   | 2,64                           | 1 800                            | 157. 5. 0                               | 12,94                  |
| März          | 92.14.10                       | 38,86                    | 46.14.10                    | 248,0                         | 261,02   | 2,64                           | 1 800                            | 162.12. 0                               | 12,79                  |
| April         | 93. 3. 0                       | 38,85                    | 46.14. 6                    | 251,0                         | 265,55   | 2,69                           | 1 950                            | 155.15. 0                               | 12,59                  |
| Mai           | 95. 1. 6                       | 38,77                    | 47.14. 8                    | 256,0                         | 266,93   | 2,72                           | 1 950                            | 154.13. 4                               | 12,73                  |
| Juni          | 100. 0. 0                      | 38,03                    | 46. 9. 5                    | 252,0                         | 265,33   | .                              | 1 950                            | 157. 4. 0                               | 12,24                  |
| Juli          | 102. 0. 0                      | 38,23                    | 43. 1. 7                    | 252,0                         | 266,22   | .                              | 1 950                            | 157. 5. 0                               | 12,25                  |
| Aug.          | 99.10. 6                       | 37,55                    | 42. 0. 1                    | 251,0                         | 260,47   | 2,61                           | 1 950                            | 153. 0. 0                               | 12,16                  |
| Sept.         | 98. 9. 7                       | 36,17                    | 42.11.11                    | 228,0                         | 242,93   | 2,49                           | 1 950                            | 148. 0. 0                               | 11,27                  |
| Okt.          | 98. 5. 8                       | 36,19                    | 43.14. 5                    | 223,0                         | 242,32   | 2,38                           | 1 950                            | 149.15. 0                               | 11,06                  |
| Nov.          | 94.11. 6                       | 36,63                    | 45. 0. 9                    | 250,0                         | 245,41   | 2,30                           | 1 950                            | 163. 5. 0                               | 12,06                  |
| Dez.          | 100. 1. 6                      | 37,00                    | 44.17. 9                    | 250,0                         | 245,48   | 2,30                           | 1 950                            | 159.15. 0                               | 11,73                  |
|               | Baumwollsaatol                 |                          |                             | Erdnußol                      |  |                                |                                  |   |                        |
| Jahr<br>Monat | Vereinigte Staaten<br>New York |                          | Frankreich<br>Marseille     | Großbritannien<br>London      |  | Schweiz                        | Vereinigte Staaten<br>New York   |   | Indien<br>Bombay       |
|               | roh                            | raffiniert               | Senegal<br>3 %              | steril, essbar                | nigerianisch/<br>gambisch                                    | raffiniert                     | roh                              | raffiniert                              | Bold<br>ready          |
|               | in Tanks                       |                          | freie Fettsäure<br>14)      |                               | 3-5 % freie<br>Fettsäure, lose<br>cif                        | in Fassern<br>frei Empfänger   | in Tanks                         |   |                        |
|               | fob Valley                     | loco                     |                             | ab Werk                       |  |                                | Inlandspreis<br>fot Mühle        | loco                                    |                        |
|               | Cents je lb                    |                          | FF<br>100 kg                | £ s d je 2 240 lbs            |  | sfrs<br>100 kg                 | Cents je lb                      |   | Rupien<br>100 kg       |
|               | Dw                             |                          |                             |                               |  |                                |                                  |   |                        |
| 1962 D        | 11,44                          | 14,54                    | 187,62                      | 121.14. 8                     | 99.11. 6   | .                              | 16,38                            | 19,3                                    | 187,6                  |
| 1965 D        | 11,64                          | 14,22                    | 191,17                      | 141. 9.11                     | 117.16. 6  | .                              | 13,53                            | 16,2                                    | 270,7                  |
| 1966 D        | 14,13                          | 16,89                    | 191,17                      | 131.10. 7                     | 107.12. 0  | .                              | 13,75                            | 16,4                                    | 417,5                  |
| 1967 D        | 11,76                          | 14,49                    | 191,17                      | 128.19.11                     | 104. 3. 4  | 253,50 <sup>a)</sup>           | 11,89                            | 14,4                                    | 386,3                  |
| 1968 D        | 13,00                          | 16,01                    | 133,04                      | 139.12. 9                     | 114. 8. 5  | 240,94                         | 13,26                            | 15,9                                    | 302,2                  |
| 1969 D        | 10,83                          | 14,07                    | 181,71 <sup>a)</sup>        | 164.10. 3                     | 140. 6. 9  | 274,75                         | 13,74                            | 16,6                                    | .                      |
| 1968 Okt.     | 10,40                          | 13,40                    | 137,20                      | 140. 0. 0                     | 114. 3.11  | 240,50                         | 12,43                            | 15,1                                    | 403,0                  |
| Nov.          | 10,65                          | 13,88                    | 144,00                      | 144. 0. 0                     | 120. 2. 2  | 241,25                         | 12,04                            | 14,9                                    | 332,0                  |
| Dez.          | 10,64                          | 13,95                    | 159,00                      | 156. 4. 0                     | 134.11. 0  | 245,00                         | 12,15                            | 15,8                                    | 319,0                  |
| 1969 Jan.     | 10,50                          | 14,50                    | 161,40                      | 157.16. 0                     | 134.18. 2  | 265,75                         | 13,15                            | 15,9                                    | 324,0                  |
| Febr.         | 10,80                          | 14,54                    | 179,00                      | 168.10. 0                     | 145.12. 0  | 273,75                         | 13,69                            | 16,8                                    | 382,5                  |
| März          | 11,09                          | 14,42                    | 184,33                      | 171. 0. 0                     | 147.15. 9  | 280,50                         | 13,37                            | 16,1                                    | 417,5                  |
| April         | 11,18                          | 14,13                    | 181,20                      | 167. 5. 0                     | 144. 4. 6  | 279,25                         | 13,31                            | 16,0                                    | 404,0                  |
| Mai           | 11,38                          | 14,10                    | 185,00                      | 168. 6. 8                     | 146. 1. 7  | 280,00                         | 13,75                            | 16,3                                    | .                      |
| Juni          | 11,62                          | 14,37                    | 178,75                      | 160.12. 0                     | 134.16. 8  | 283,75                         | 13,27                            | 16,4                                    | .                      |
| Juli          | 11,17                          | 14,01                    | 175,00                      | 162. 5. 0                     | 136.11. 9  | 278,50                         | 13,47                            | 16,2                                    | .                      |
| Aug.          | 10,86                          | 14,10                    | 175,00                      | 156.15. 0                     | 131.12. 5  | 278,75                         | 13,48                            | 16,3                                    | .                      |
| Sept.         | 10,02                          | 13,38                    | 180,00                      | 156. 8. 0                     | 133.10.10  | 272,75                         | 14,00                            | 16,8                                    | .                      |
| Okt.          | 10,20                          | 13,57                    | -                           | 164. 0. 0                     | 140. 5. 6  | 266,25                         | 14,30                            | 17,2                                    | .                      |
| Nov.          | 10,80                          | 14,07                    | 201,88                      | 172.15. 0                     | 146.19. 0  | 271,50                         | 14,98                            | 17,9                                    | .                      |
| Dez.          | 10,29                          | 13,66                    | 197,25                      | 168. 0. 0                     | 141.13. 2  | 276,25                         | 14,07                            | 17,1                                    | .                      |

## 2. Großhandelspreise

| Jahr<br>Monat | Distelkernöl             | Kokosöl                 |                                       |                          |                          |  |   |                   |                  |
|---------------|--------------------------|-------------------------|---------------------------------------|--------------------------|--------------------------|--|---|-------------------|------------------|
|               | Ver. Staaten<br>New York | Frankreich<br>Marseille | Italien<br>Mailand                    | Niederlande<br>Rotterdam | Großbritannien<br>London |  | Ver. Staaten<br>New York                                    | Ceylon<br>Colombo | Singapur         |
|               | Saffloweroil<br>nonbreak | 3 %<br>freie            | 1 %<br>Fettsäure<br>frei              | versch.<br>Herkunfte     | malaysisch<br>15)        | ceylonesisch<br>1 % freie Fettsäure<br>cif Rotterdam | roh<br>unverteuert<br>in Tanks<br>fob Mühle<br>Pazifikküste | weiß              |                  |
|               | in Tanks                 |                         | Station Mailand<br>o. Verp. u. Steuer | Offertenpreis<br>cif     |                          | Terminlieferung                                      |   |                   | fob              |
|               | Cents<br>lb              | FF<br>kg                | Lire<br>kg                            | hfl<br>100 kg            | £ s d je 2 240 lbs       |  | Cents<br>lb   | \$<br>100 lbs     | M\$<br>133,3 lbs |
|               | Dw                       | Dw                      | Dw                                    | Dw                       |                          |  |   |                   |                  |
| 1962 D        | 18,89                    | 1,34 <sup>a)</sup>      | 189,18                                | -                        | 85. 6. 9                 | 91. 4. 3 <sup>a)</sup>                               | 10,77   | 9,72              | 42,05            |
| 1965 D        | 15,25                    | 1,69                    | 273,40                                | 114,08                   | -                        | 126. 0. 0 <sup>a)</sup>                              | 14,94   | 14,95             | 61,74            |
| 1966 D        | 15,92                    | 1,45                    | 245,07                                | 94,18                    | 104. 2. 10 <sup>a)</sup> | 113. 6. 11   | 12,18   | 12,57             | 48,23            |
| 1967 D        | 14,68                    | 1,50                    | 234,17                                | 103,11                   | 113. 14. 0               | 118. 15. 2   | 13,50   | 12,88             | 50,87            |
| 1968 D        | 14,57                    | 1,79                    | 284,31                                | 121,50                   | 154. 4. 7                | 164. 10. 11  | 16,74   | 15,77             | 57,82            |
| 1969 D        | 15,55                    | 1,65                    | 255,14                                | 102,93                   | 137. 0. 5                | 146. 13. 5   | 13,58   |                   |                  |
| 1968 Okt.     | 15,55                    | 1,48                    | 260,00                                | 97,30                    | 133. 0. 0                | 150. 18. 4   | 12,81   | 14,15             | 47,13            |
| Nov.          | 15,55                    | 1,52                    | 260,00                                | 99,19                    | 137. 9. 7                | 152. 5. 8  | 13,18   | 14,36             | 47,50            |
| Dez.          | 15,55                    | 1,62                    | 265,00                                | 102,17                   | 144. 9. 6                | 156. 4. 0  | 13,61   | 14,97             | 49,80            |
| 1969 Jan.     | 15,55                    | 1,66                    | 265,00                                | 104,83                   | 147. 13. 3               | 163. 18. 3   | 13,45   | 15,52             | 51,81            |
| Febr.         | 15,55                    | 1,54                    | 258,75                                | 100,04                   | 140. 0. 0                | 160. 1. 0  | 12,94   | 15,03             | 51,38            |
| Marz          | 15,55                    | 1,54                    | 257,50                                | 98,89                    | 132. 8. 2                | 155. 16. 3   | 12,94   | 14,75             | 50,75            |
| April         | 15,55                    | 1,51                    | 257,50                                | 98,66                    | 128. 12. 0               | 150. 9. 0  | 12,82   | 14,18             | 47,69            |
| Mai           | 15,55                    | 1,46                    | 252,50                                | 93,16                    | 127. 6. 8                | 141. 8. 7  | 12,58   | 13,41             | 50,13            |
| Juni          | 15,55                    | 1,44                    | 247,50                                | 95,81                    | 127. 12. 5               | 138. 10. 6   | 12,90   | 12,70             | 49,95            |
| Juli          | 15,55                    | 1,52                    | 247,50                                | 99,95                    | 127. 17. 5               | 131. 16. 5   | 13,42   | 12,17             | 49,63            |
| Aug.          | 15,55                    | 1,52                    | 247,50                                | 99,95                    | 127. 4. 10               | 133. 10. 0   | 13,20   | 12,42             | 49,63            |
| Sept.         | 15,55                    | 1,72                    | 247,50                                | 103,00                   | 135. 19. 10              | 135. 4. 10   | 13,56   | 12,57             | 51,40            |
| Okt.          | 15,55                    | 1,82                    | 249,17                                | 105,66                   | 139. 0. 11               | 138. 7. 10   | 13,94   | 13,26             | 54,13            |
| Nov.          | 15,55                    | 1,92                    | 261,25                                | 113,52                   | 146. 9. 0                | 146. 7. 0  | 14,85   | 14,58             |                  |
| Dez.          | 15,55                    | 2,14                    | 270,00                                | 121,65                   | 164. 0. 0                | 164. 10. 6   | 16,40   |                   |                  |

| Jahr<br>Monat | Kokosöl               | Leinöl                                      |                          |                             |                          | Maisöl                |                                | Olivenöl                |
|---------------|-----------------------|---|--------------------------|-----------------------------|--------------------------|-----------------------|--------------------------------|-------------------------|
|               | Philippinen<br>Manila | Frankreich<br>Paris                         | Niederlande<br>Rotterdam | Großbritannien<br>London    | Ver. Staaten<br>New York | Kanada<br>Montreal    | Vereinigte Staaten<br>New York | Frankreich<br>Marseille |
|               | roh                   | La Plata<br>roh                             | Offerten-<br>preis 16)   | argentinisch<br>lose<br>cif | roh                      |                       | roh                            | I. Qualität             |
|               | Exportpreis<br>fob    | in Kesselwagen<br>zu 15 t<br>frei Bahnstat. | cif                      | Termin-<br>lieferung        | in Tanks<br>loco         | fob                   | in Tanks<br>fob Mühle          | versteuert<br>ab Werk   |
|               | Pesos<br>100 kg       | FF<br>100 kg                                | hfl<br>100 kg            | £ s d<br>2 240 lbs          | Cents<br>lb              | kan. Cents<br>4,27 kg | Cents je lb                    | FF<br>100 kg            |
|               | ME                    | Dw  |                          |                             |                          |                       |                                | ME                      |
| 1962 D        | 79,0                  | 225,00                                      | 89,00                    | 92. 3. 9                    | 15,27                    | 148,6                 | 14,6                           | 357,00                  |
| 1965 D        | 112,0                 | 193,00                                      | 74,56                    | 77. 10. 0                   | 14,49                    | 115,9                 | 14,0                           | 419,58                  |
| 1966 D        | 97,5                  | 180,00                                      | 66,51                    | 69. 9. 8                    | 13,84                    | 110,1                 | 16,1                           | 434,58                  |
| 1967 D        | 109,0                 | 166,20                                      | 70,72                    | 75. 3. 1                    | 13,96                    | 116,0                 | 12,4                           | 482,50                  |
| 1968 D        | 130,0                 | 172,42                                      | 82,28                    | 99. 7. 10                   | 13,79                    | 125,0                 | 15,2                           | 489,17                  |
| 1969 D        |                       | 194,86                                      | 80,93                    | 100. 14. 8                  | 13,19                    |                       | 14,0                           | 498,08                  |
| 1968 Okt.     | 101,0                 | 177,60                                      | 82,16                    | 98. 11. 4                   | 12,98                    | 124,0                 | 14,8                           | 490,00                  |
| Nov.          | 100,0                 | 177,60                                      | 82,84                    | 99. 17. 6                   | 12,99                    | 118,0                 | 15,6                           | 490,00                  |
| Dez.          | 110,0                 | 180,25                                      | 79,72                    | 98. 5. 0                    | 13,04                    | 118,0                 | 15,9                           | 480,00                  |
| 1969 Jan.     | 115,0                 | 195,06                                      | 90,45                    | 109. 11. 10                 | 13,04                    | 127,0                 | 16,9                           | 470,00                  |
| Febr.         | 112,0                 | 180,25                                      | 84,08                    | 107. 11. 6                  | 13,06                    | 128,0                 | 16,6                           | 470,00                  |
| Marz          | 112,0                 | 166,67                                      | 74,36                    | 91. 9. 7                    | 13,07                    | 123,0                 | 14,2                           | 470,00                  |
| April         |                       | 182,71                                      | 77,79                    | 97. 0. 0                    | 13,07                    | 123,0                 | 12,9                           | 470,00                  |
| Mai           |                       | 179,01                                      | 78,22                    | 96. 12. 10                  | 13,07                    | 123,0                 | 12,6                           | 470,00                  |
| Juni          |                       | 187,65                                      | 79,80                    | 96. 19. 7                   | 13,07                    | 120,0                 | 12,6                           | 485,00                  |
| Juli          |                       | 197,53                                      | 82,45                    | 104. 19. 2                  | 13,07                    | 120,0                 | 12,9                           | 485,00                  |
| Aug.          |                       | 213,58                                      | 78,73                    | 104. 13. 10                 | 13,07                    | 137,0                 | 12,7                           | 485,00                  |
| Sept.         |                       | 213,58                                      | 82,86                    | 101. 9. 1                   | 13,07                    | 143,0                 | 12,7                           | 543,00                  |
| Okt.          |                       | 211,11                                      | 83,59                    | 101. 15. 0                  | 13,24                    |                       | 13,7                           | 543,00                  |
| Nov.          |                       | 207,41                                      | 81,23                    | 100. 11. 6                  | 13,70                    |                       | 14,8                           | 543,00                  |
| Dez.          |                       | 203,70                                      | 77,56                    | 96. 0. 0                    | 13,74                    |                       | 15,1                           | 543,00                  |

| Jahr<br>Monat | Olivenöl                              |   |  |                          |                                |               |                |   |                    |
|---------------|---------------------------------------|---|--|--------------------------|--------------------------------|---------------|----------------|---|--------------------|
|               | Italien                               |   | Großbritannien                                 |                          | Spanien                        | Griechenland  | Marokko        | Ver. Staaten                            |                    |
|               | Bari                                  | Mailand                                   | London   | London                   |                                | Athen         | Casablanca     | New York                                |                    |
|               | fein<br>max. 2,5 %<br>freie Fettsäure | extra fein<br>max. 1 %<br>freie Fettsäure | tunesisch<br>1 % freie Fettsäure<br>in Fässern | spanisch<br>eßbar        | andalusisch                    | III. Sorte    | roh            | spanisch<br>eßbar<br>in Fässern<br>loco |                    |
|               | Lire<br>100 kg                        | kg  | £ s d je 1 000 kg                              | fob                      | ex wharf<br>£ s d<br>2 240 lbs | Pesetas<br>kg | Drachmen<br>kg | Dirham<br>100 kg                        |                    |
|               |                                       |   |  |                          |                                |               | MA             | Dw                                      |                    |
| 1962 D        | 54 542                                | 695,25                                    |  | 234. 0. 8 <sup>a)</sup>  | 282. 6. 3                      | 30,00         | 16,85          | 296,3                                   | 2,67 <sup>a)</sup> |
| 1965 D        | 64 617                                | 839,50                                    | 249. 18. 8 <sup>a)</sup>                       | 245. 16. 3 <sup>a)</sup> | 295. 13. 4                     | 33,95         | 21,34          | 299,0                                   | 2,77 <sup>a)</sup> |
| 1966 D        | 66 279                                | 857,31                                    | 247. 11. 7 <sup>a)</sup>                       | 235. 14. 4               | 299. 9. 2                      | 33,78         | 21,55          | 281,5                                   | 2,87               |
| 1967 D        | 53 133                                | 749,52                                    | 253. 3. 1 <sup>a)</sup>                        | 250. 8. 9 <sup>a)</sup>  | 306. 19. 4                     | 35,66         | 22,14          | 282,6                                   | 3,00               |
| 1968 D        | 49 658                                | 717,96                                    | 290. 15. 8 <sup>a)</sup>                       | 283. 15. 6 <sup>a)</sup> | 350. 0. 0                      | 36,30         | 24,09          | 280,3                                   | 3,00               |
| 1969 D        |                                       | 749,67                                    |  |                          | 347. 3. 9                      |               | 24,74          |   | 2,98               |
| 1968 Okt.     | 50 000                                | 714,00                                    | 290. 0. 0                                      | 282. 0. 0                | 350. 0. 0                      | 36,66         | 26,08          | 285,0                                   | 3,00               |
| Nov.          | 50 000                                | 711,25                                    | 290. 0. 0                                      | 282. 0. 0                | 350. 0. 0                      | 36,75         | 25,44          | 270,0                                   | 3,00               |
| Dez.          | 50 500                                | 717,50                                    | nom.   | nom.                     | 350. 0. 0                      | 36,75         | 25,00          | 245,0                                   | 3,00               |
| 1969 Jan.     | 50 000                                | 720,00                                    | nom.   | nom.                     | 350. 0. 0                      | 36,75         | 25,61          | 253,0                                   | 3,00               |
| Febr.         | 48 000                                | 720,00                                    | nom.   | nom.                     | 350. 0. 0                      | 36,66         | 25,19          | 235,0                                   | 3,00               |
| März          | 48 000                                | 721,00                                    | nom.   | nom.                     | 350. 0. 0                      | 36,50         | 24,40          | 245,0                                   | 3,00               |
| April         | 48 000                                | 725,00                                    | nom.   | nom.                     | 350. 0. 0                      | 36,65         | 24,64          | 235,0                                   |                    |
| Mai           | 48 000                                | 750,00                                    | nom.   | nom.                     | 350. 0. 0                      | 36,66         | 24,50          | 235,0                                   | 3,00               |
| Juni          | 48 000                                | 760,00                                    | nom.   | nom.                     | 350. 0. 0                      | 36,75         | 24,25          | 238,0                                   | 3,00               |
| Juli          | 49 300                                | 765,00                                    | nom.   | nom.                     | 350. 0. 0                      | 36,83         | 24,68          |   | 2,96               |
| Aug.          | 50 500                                | 770,00                                    | nom.   | nom.                     | 350. 0. 0                      | 36,83         | 24,48          |   | 2,95               |
| Sept.         | 50 500                                | 770,00                                    | nom.   | nom.                     | 350. 0. 0                      | 36,96         | 24,58          |   | 2,95               |
| Okt.          |                                       | 770,00                                    | nom.   | nom.                     | 350. 0. 0                      |               | 24,19          |   | 2,95               |
| Nov.          |                                       | 765,00                                    | nom.   | 277. 10. 0               | 358. 15. 0                     |               | 25,12          |   | 2,95               |
| Dez.          |                                       | 760,00                                    | nom.   | 277. 10. 0               | 327. 10. 0                     |               | 25,20          |   | 2,95               |

## 2. Großhandelspreise

| Jahr<br>Monat | Palmkernöl              |                      |                               | Palmöl                    |                                      |                          | Rapsöl                      |            |                           |
|---------------|-------------------------|----------------------|-------------------------------|---------------------------|--------------------------------------|--------------------------|-----------------------------|------------|---------------------------|
|               | Frankreich<br>Marseille | Belgien<br>Antwerpen | Großbritannien<br>London Area | Niederlande<br>Rotterdam  | Großbritannien<br>London             | Ver. Staaten<br>New York | Großbritannien<br>Hull Area |            | Ver. Staaten<br>New York  |
|               | 3 % freie<br>Fettsäure  | kongoliesisch        | roh                           | verschiedene<br>Herkünfte | malaysisch<br>5 % freie<br>Fettsäure | geklärt                  | roh                         | raffiniert | raffiniert<br>denaturiert |
|               | ab Werk                 | in Fassern<br>cif    | netto, lose<br>ab Mühle       | hfl<br>2 240 lbs          | cif                                  | in Tanks<br>fot          | lose netto<br>oder ab Tank  | ab Mühle   | in Tanks                  |
|               | FF<br>kg                | bfrs<br>kg           | £ s d<br>2 240 lbs            | hfl<br>100 kg             | £ s d<br>2 240 lbs                   | Cents<br>lb              | £ s d je 2 240 lbs          |            | Cents<br>lb               |
|               | Dw                      | Dw                   |                               | Dw                        |                                      |                          |                             |            |                           |
| 1962 D        | 1,36                    | 11,38                | 92.10. 4                      | 78,50                     | 78. 7. 1                             | 11,63                    | 110. 4. 6                   | 125. 0. 7  | 14,57                     |
| 1965 D        | 1,71 <sup>a)</sup>      |                      | 129. 5. 11                    | 100,25                    | 98.19.11                             | 13,37                    | 109.13. 3                   | 124.10.11  | 15,37                     |
| 1966 D        | 1,46                    | 13,22                | 108. 2. 6                     | 85,42                     | 85.10. 1                             | 12,66                    | 105.10.10                   | 120.11. 8  | 15,40                     |
| 1967 D        | 1,50                    | 14,25 <sup>a)</sup>  | 114.11. 3                     | 80,09                     | 82. 0. 4                             | 11,06                    | 96. 6. 9                    | 111. 6. 9  | 15,24                     |
| 1968 D        | 1,80                    | 17,67 <sup>a)</sup>  | 161.11. 3                     | 58,44                     | 71. 5. 1                             | 12,09                    | 88. 5. 5                    | 104. 1. 7  | 14,50                     |
| 1969 D        | 1,70                    | 14,4 <sup>a)</sup>   |                               | 68,10                     | 79.12. 1 <sup>a)</sup>               | 11,29                    | 101. 9.10                   | 116. 9. 2  | 13,75                     |
| 1968 Okt.     | 1,49                    | 14,15                | 135. 0. 0                     | 48,59                     | 60. 0. 0                             | 12,00                    | 80. 0. 0                    | 95. 0. 0   | 13,75                     |
| Nov.          | 1,52                    | 14,58                | 142.10. 0                     | 50,15                     | 60. 9. 7                             | 12,00                    | 80. 0. 0                    | 95. 0. 0   | 13,75                     |
| Dez.          | 1,62                    | 15,13                | 142. 0. 0                     | 54,57                     | 64. 9. 0                             | 11,96                    | 92. 0. 0                    | 107. 0. 0  | 13,75                     |
| 1969 Jan.     | 1,66                    | 15,50                | nom.                          | 58,14                     | 67. 0. 0                             | 11,38                    | 95. 0. 0                    | 110. 0. 0  | 13,75                     |
| Febr.         | 1,61                    | 14,69                | nom.                          | 65,21                     | -                                    | 11,38                    | 95. 0. 0                    | 110. 0. 0  | 13,75                     |
| Marz          | 1,57                    | 14,20                | nom.                          | 64,66                     | 76. 0. 0                             | 11,38                    | 95. 0. 0                    | 110. 0. 0  | 13,75                     |
| April         | 1,52                    | 13,77                | nom.                          | 60,90                     | 72. 0. 0                             | 11,28                    | 92. 0. 0                    | 107. 0. 0  | 13,75                     |
| Mai           | 1,46                    | 12,98                | nom.                          | 58,45                     | 70. 5. 9                             | 11,25                    | 89. 0. 0                    | 104. 0. 0  | 13,75                     |
| Juni          | 1,44                    | -                    | nom.                          | 57,30                     | 69.18. 1                             | 11,25                    | 89. 0. 0                    | 103.12. 0  | 13,75                     |
| Juli          | 1,51                    | 13,10                | -                             | 58,12                     | 68. 8. 9                             | 11,25                    | 89. 0. 0                    | 104. 0. 0  | 13,75                     |
| Aug.          | 1,50                    | 13,00                | -                             | 62,12                     | 72.18. 7                             | 11,25                    | 89. 0. 0                    | 104. 0. 0  | 13,75                     |
| Sept.         | 1,57                    | 13,97                | -                             | 67,28                     | 76.11. 6                             | 11,25                    | 99. 8. 0                    | 114. 8. 0  | 13,75                     |
| Okt.          | 1,75                    | 14,70                | -                             | 76,33                     | 86.10. 0                             | 11,25                    | 113. 0. 0                   | 128. 0. 0  | 13,75                     |
| Nov.          | 1,91                    | 16,15                | -                             | 93,95                     | 108. 0. 0                            | 11,25                    | 135. 0. 0                   | 150. 0. 0  | 13,75                     |
| Dez.          | 2,07                    | 16,45                | -                             | 94,76                     | 108. 0. 0                            | 11,25                    | 137.10. 0                   | 152.10. 0  | 13,75                     |

| Jahr<br>Monat | Rizinusöl (technisch)   |                               |                          |                          | Sojaöl  |  | Sonnenblumenöl           |   |
|---------------|-------------------------|-------------------------------|--------------------------|--------------------------|---|--|--------------------------|---|
|               | Frankreich<br>Marseille | Italien<br>Mailand            | Großbritannien<br>London | Ver. Staaten<br>New York | Großbritannien<br>London                      | Vereinigte Staaten<br>New York Chicago | Niederlande<br>Rotterdam | Großbritannien<br>London                          |
|               | 1. Pressung             | halbraffiniert                | brasilianisch            | III. Sorte               | verschiedene<br>Herkünfte                     | roh                                    | verschiedene             | Herkünfte   |
|               | ab Werk                 | lose<br>frei<br>Stat. Mailand | Nr. 1 15)<br>cif         | in Tanks                 | 20 lts-Kontrakt<br>erstnotierter<br>Monat 17) | in Tankwagen<br>fob Decatur            | Offertenpreis<br>cif     | 20 lts-<br>Kontrakt<br>erstnotierter<br>Monat 17) |
|               | FF<br>kg                | Lire<br>kg                    | £ s d<br>2 240 lbs       | Cents<br>lb              | £ s d<br>2 240 lbs                            | Cents je lb                            | hfl<br>100 kg            | £ s d<br>2 240 lbs                                |
|               | Dw                      | Dw                            |                          |                          |   |  |                          |   |
| 1962 D        | 1,69                    | 334,13                        | 120. 8. 2                | 19,09                    | 80. 5. 5                                      | 9,02                                   | .                        | -   |
| 1965 D        | 1,59                    | 311,25                        | 87.14. 4                 | 14,08                    | 98. 6. 6                                      | 11,22                                  | 10,77                    | -   |
| 1966 D        | 1,61                    | 307,69                        | 106.10.11                | 14,56                    | 94.15. 1                                      | 11,59                                  | 11,48                    | -   |
| 1967 D        | 1,88                    | 322,97                        | 140.13. 4                | 18,29                    | 79. 7. 0                                      | 9,58                                   | 9,46                     | -   |
| 1968 D        | 2,42                    | 385,00                        | 148. 7. 0                | 20,78                    | 74.19. 2                                      | 8,18                                   | 8,00                     | 64,98   |
| 1969 D        | 1,42                    | 336,08                        | 114.14. 8                | 15,17                    | 83. 6. 2                                      | 9,14                                   | 8,69                     | 77,20   |
| 1968 Okt.     | 2,35                    | 385,00                        | 135. 1. 3                | 18,98                    | 70. 7. 8                                      | 7,25                                   | 7,12                     | 62,12   |
| Nov.          | 2,31                    | 385,00                        | 128.12. 7                | 17,87                    | 72. 5. 0                                      | 7,94                                   | 7,78                     | 64,74   |
| Dez.          | 2,20                    | 385,00                        | 123. 3. 4                | 16,89                    | 76. 8. 8                                      | 8,55                                   | 8,36                     | 67,08   |
| 1969 Jan.     | 1,43                    | 382,50                        | 121. 5. 10               | 16,80                    | 76. 3. 6                                      | 8,73                                   | 8,55                     | 67,61   |
| Febr.         | 1,39                    | 357,50                        | 119. 3. 0                | 16,75                    | 78. 5. 6                                      | 9,04                                   | 8,74                     | 69,38   |
| Marz          | 1,33                    | 355,00                        | 110.18. 1                | 16,75                    | 74.17.11                                      | 8,77                                   | 8,55                     | 63,94   |
| April         | 1,33                    | 345,00                        | 115. 4. 2                | 15,48                    | 70.10. 3                                      | 8,67                                   | 8,42                     | 59,88   |
| Mai           | 1,36                    | 326,25                        | 115. 1. 7                | 14,51                    | 70.18. 0                                      | 8,58                                   | 8,34                     | 60,92   |
| Juni          | 1,32                    | 325,00                        | 110. 6. 5                | 14,50                    | 73. 8. 4                                      | 7,82                                   | 7,59                     | 65,39   |
| Juli          | 1,34                    | 325,00                        | 116.10. 6                | 14,34                    | 75. 8. 5                                      | 8,13                                   | 7,84                     | 70,32   |
| Aug.          | 1,51                    | 325,00                        | 116.11. 0                | 14,45                    | 75. 1. 8                                      | 8,98                                   | 8,49                     | 71,02   |
| Sept.         | 1,54                    | 325,00                        | 115.16. 8                | 14,68                    | 85. 8.11                                      | 9,75                                   | 8,77                     | 82,72   |
| Okt.          | 1,51                    | 325,00                        | 112.10. 9                | 14,69                    | 101.10. 0                                     | 10,67                                  | 9,84                     | 105,20  |
| Nov.          | 1,48                    | 321,67                        | 110.16. 8                | 14,69                    | 111. 1. 9                                     | 10,84                                  | 9,89                     | 106,52  |
| Dez.          | 1,52                    | 320,00                        | 112.11. 8                | 14,38                    | 104.19. 8                                     | 9,74                                   | 9,29                     | 103,44  |

| Jahr<br>Monat | Holzöl   |                          | Ölkuchen  |  |                                     |  |                                      |   |
|---------------|--|--------------------------|---|--|-------------------------------------|--|--------------------------------------|---|
|               | Großbritannien<br>London Area                        | Ver. Staaten<br>New York | Frankreich<br>Marseille                                   | Italien<br>Mailand   | Großbritannien<br>London            |  | Schweden                             | Dänemark<br>Aarhus  |
|               | verschiedene<br>Herkünfte<br>netto, lose<br>ab Mühle | importiert               | Erdnuß-<br>53 % Protein<br>1 000 kg Ldg.<br>frei Fahrzeug | Leinsaat-<br>o. Verpackung<br>unversteuert<br>fr.Stat. Mailand | Baumwollsaat-<br>burmesisch<br>46 % | Erdnuß-<br>nigerianisch<br>54 %<br>Protein | Leinsaat-<br>argentinisch<br>37/38 % | gemischt  |
|               | £ s d<br>2 240 lbs                                   | Cents<br>lb              | FF<br>100 kg  | Lire<br>100 kg   | £ s d je 2 240 lbs                  |  | in Küstenorten                       | Baumwollsaat-<br>46 % Protein<br>1 000 kg Ldg.<br>frei Fahrzeug<br>ab Lager |
|               |  |                          | ME  | Dw   |                                     |  | skr<br>100 kg                        | dkr<br>100 kg   |
| 1962 D        | 302. 5.11  | 37,80                    | 46,46   | 6 428 <sup>a)</sup>  | 32. 9. 8 <sup>a)</sup>              | 37. 1. 3                                   | 34. 5. 0 <sup>a)</sup>               | 56,53   |
| 1965 D        | 187.19. 0  | 26,44                    | 47,00   | 7 189  | 34.10. 6 <sup>a)</sup>              | 43. 7. 2                                   | 37. 7. 9 <sup>a)</sup>               | 60,62   |
| 1966 D        | 144.14. 7  | 21,29                    | 48,50   | 8 754  | 33.11.11                            | 40. 6. 3                                   | 43.17. 3 <sup>a)</sup>               | 62,32   |
| 1967 D        | 107.15.11  | 14,83                    | 50,00   | 8 189  | 35. 6. 7 <sup>a)</sup>              | 41. 1. 7 <sup>a)</sup>                     | 40.11. 4 <sup>a)</sup>               | 67,76   |
| 1968 D        | 138.13. 4  | 12,16                    | 49,25   | 7 671  | 37. 9. 2 <sup>a)</sup>              | 44.17. 1 <sup>a)</sup>                     | 45.15.10 <sup>a)</sup>               | 72,92   |
| 1969 D        | 169.19. 7  | 15,37                    | 52,88   | 7 846  | 36.16.11 <sup>a)</sup>              | 46.14. 4 <sup>a)</sup>                     | 45.13.10 <sup>a)</sup>               | 67,87 <sup>p)</sup>   |
| 1968 Okt.     | 140. 0. 0  | 11,00                    | 48,50   | 7 470  | 38. 8. 5                            | 43.15. 6                                   | 47. 0. 0                             | 72,35   |
| Nov.          | 140. 0. 0  | 10,85                    | 47,00   | 7 563  | 38. 3. 0                            | 43.17.11                                   | 45. 2. 8                             | 72,30   |
| Dez.          | 144. 0. 0  | 11,83                    | 49,00   | 7 688  | nom.                                | 44.18. 3                                   | nom.                                 | 72,30   |
| 1969 Jan.     | 145. 0. 0  | 12,85                    | 48,00   | 8 013  | 37.10. 0                            | 45.12. 3                                   | nom.                                 | 72,30   |
| Febr.         | 145. 0. 0  | 13,00                    | 48,00   | 8 325  | 35. 2. 6                            | 45. 4.11                                   | nom.                                 | 72,53   |
| Marz          | 145. 0. 0  | 13,00                    | 49,00   | 8 300  | 36. 9. 1                            | 44. 3. 4                                   | nom.                                 | 73,20   |
| April         | 145. 0. 0  | 13,08                    | 50,50   | 7 930  | 35. 8. 6                            | 44.10. 8                                   | 46.13. 8                             | 72,93   |
| Mai           | 145. 0. 0  | 13,76                    | 51,00   | 7 713  | 36. 5. 6                            | 46.10. 8                                   | 46.11.10                             | 72,43   |
| Juni          | 149. 5. 0  | 15,32                    | 52,00   | 7 550  | 35. 4. 3                            | 46. 8. 6                                   | -                                    | 72,22   |
| Juli          | 150. 5. 0  | 16,10                    | 53,00   | 7 510  | 36. 5. 0                            | 46.16. 5                                   | 44. 0. 0                             | 72,85   |
| Aug.          | 151. 0. 0  | 16,25                    | 55,00   | 7 583  | -                                   | 47. 9. 7                                   | 44.18. 3                             | 72,25   |
| Sept.         | 164.18. 0  | 16,25                    | 58,00   | 7 775  | -                                   | 47.15. 9                                   | 46. 0. 0                             | 72,98   |
| Okt.          | 205.12. 6  | 16,25                    | 58,00   | 7 800  | -                                   | 49. 2. 2                                   | 47. 0. 9                             | 74,46   |
| Nov.          | 243.15. 0  | 16,25                    | 56,00   | 7 800  | 38.10. 0                            | 50. 3. 5                                   | 45.18.11                             | 69,92   |
| Dez.          | 250.19. 7  | 22,32                    | 56,00   | 7 850  | 38.17. 6                            | -  | 44. 7. 2                             | 70,60   |

## 2. Großhandelspreise

| Jahr<br>Monat | Olukuchenmehl  |  |   |                                 |  |                                 | Schlachtrinder            |                     |                  |
|---------------|--|--|---|---------------------------------|--|---------------------------------|---------------------------|---------------------|------------------|
|               | BR Deutschland   | Großbritannien<br>London                 |   | New York                        | Vereinigte Staaten<br>Decatur                              | Chicago                         | BR Deutschland<br>Hamburg | Belgien<br>Cureghem | Italien<br>Turin |
|               | Soja-<br>42-44 % Protein<br>Abn.v.50-500 kg<br>in Säcken<br>ab Lager | Palmkern-<br>24 %<br>Protein<br>ab Lager | Sojabohnen-<br>kanadisch<br>45 %<br>Protein<br>cif UK | Leinsaat-<br>eingesackt<br>loco | Baumwollsaat-<br>lose 18)<br>41 % Protein<br>erstnot.Monat | Sojabohnen-<br>lose 18)<br>44 % | Klasse A                  | Ochsen              | I. Qualität      |
|               | DM<br>50 kg  | s d<br>je 2 240 lbs                      |   |                                 |  |                                 | frei Marktort             | bfrs<br>kg          | Lire<br>kg       |
|               |  |  |   |                                 |  |                                 |                           |                     | Dw               |
| 1962 D        | 22,19  | 29. 1.11                                 | 38. 5. 7  | 96,13                           | 58,21  | 64,26                           | 239,6                     | 26,54               | 421,78           |
| 1965 D        | 23,82  | 30.12. 2                                 | 41.18. 3  | 88,27a)                         | 59,58a)  | 66,83a)                         | 288,1                     | 33,69               | 468,88           |
| 1966 D        | 25,15  | 32. 2. 7                                 | 44.17. 8  | 99,16                           | 76,62  | 78,44                           | 275,2                     | 32,74               | 506,42           |
| 1967 D        | 24,29  | 29.18.11                                 | 43,12. 3  | 96,82                           | 75,73  | 73,92                           | 272,5                     | 33,98               | 420,42           |
| 1968 D        | 23,59  | 35. 6. 5                                 | 51. 2. 5  | 100,21                          | 72,43  | 76,16                           | 277,3                     | 35,88               | 429,92           |
| 1969 D        | 23,59  | 34.12. 8a)                               | 49. 4. 10   | 96,24                           | 64,08  | 73,82                           | 285,6                     | 39,22               |                  |
| 1968 Okt.     | 24,07  | 35. 9. 0                                 | 50.15. 0  | 98,28                           | 63,39  | 76,41                           | 264,1                     | 34,50               | 431,00           |
| 1968 Nov.     | 23,97  | 35. 5. 4                                 | 50.19. 0  | 95,83                           | 61,05  | 73,12                           | 274,6                     | 33,50               | 448,00           |
| 1968 Dez.     | 23,81  | 34.17. 6                                 | 51. 0. 9  | 95,44                           | 65,33  | 71,09                           | 290,3                     | 34,90               | 495,00           |
| 1969 Jan.     | 23,80  | 35. 2. 6                                 | 50. 7. 6  | 94,25                           | 67,33  | 71,19                           | 294,7                     | 36,00               | 468,00           |
| 1969 Febr.    | 24,23  | 34. 1. 3                                 | 50. 0. 10   | 92,17                           | 62,62  | 71,29                           | 295,6                     | 36,88               | 450,00           |
| 1969 März     | 24,49  | 33.12. 6                                 | 49. 7. 4  | 90,68                           | 61,57  | 72,10                           | 292,7                     | 38,88               | 450,00           |
| 1969 April    | 23,88  | 34. 0. 0                                 | 49. 3. 0  | 91,05                           | 61,61  | 74,63                           | 290,4                     | 40,70               | 450,00           |
| 1969 Mai      | 23,68  | 34.10. 0                                 | 50. 0. 0  | 94,95                           | 59,09  | 77,27                           | 286,1                     | 42,00               | 450,00           |
| 1969 Juni     | 23,62  | 34. 0. 0                                 | 50.14.10  | 99,29                           | 58,62  | 78,05                           | 289,3                     | 42,38               | 450,00           |
| 1969 Juli     | 23,49  | 33.11. 8                                 | 50. 2. 8  | 101,10                          | 66,61  | 76,41                           | 291,0                     | 44,17               | 450,00           |
| 1969 Aug.     | 23,42  | 35. 1. 3                                 | 49. 2. 6  | 99,93                           | 69,40  | 74,88                           | 279,5                     | 39,50               | 464,00           |
| 1969 Sept.    | 23,43  | 36. 2. 6                                 | 48. 4. 10   | 96,70                           | 69,00  | 70,61                           | 273,3                     | 38,00               | 475,00           |
| 1969 Okt.     | 23,41  | 36. 5. 0                                 | 47.15. 8  | 96,90                           | 61,78  | 73,38                           | 272,7                     | 36,40               |                  |
| 1969 Nov.     | 23,06  | -  | 47.18. 3  | 98,30                           | 66,75  | 69,14                           | 275,9                     | 37,30               |                  |
| 1969 Dez.     | 22,55  | -  | 48. 0. 0  | 99,50                           | 74,60  | 76,94                           | 285,9                     | 38,40               |                  |

| Jahr<br>Monat | Schlachtrinder                                       |                        |                      |                      |               |                                |  |                                      |
|---------------|--|------------------------|----------------------|----------------------|---------------|--------------------------------|--|--------------------------------------|
|               | Großbritannien                                       | Dänemark<br>Kopenhagen |                      | Schweiz              | Spanien       | Kanada<br>Toronto              | Vereinigte Staaten<br>Chicago          | Argentinien<br>Liniere               |
|               | Ochsen/Stiere<br>7 - 11 cwt<br>Auktionspreis<br>(19) | junge Kühe             | Ochsen<br>und Farsen | fette<br>Ia Qualität | Kühe          | gute Qualität<br>alle Gewichte | Stiere<br>fleischig                    | Stiere<br>gute, leicht<br>380-410 kg |
|               | Lebendgewicht  | Lebendgewicht          | Lebendgewicht        | Lebendgewicht        | Lebendgewicht | Lebendgewicht                  | Ø-Preis aller Klassen<br>Lebendgewicht | Lebendgewicht<br>Exportpreis         |
|               | s d<br>112 lbs                                       | dkr je kg              |                      | sfrs<br>kg           | Pesos<br>kg   | kan\$<br>100 lbs               | \$ je 100 lbs                          | Pesos<br>100 kg                      |
| 1962 D        | 149.31/6   | 2,15                   | 2,61                 | 3,16                 | 21,62         | 26,04                          | 27,28                                  | 1 779                                |
| 1965 D        | 179.81/7   | 3,19                   | 3,65                 | 3,49                 | 32,63         | 24,03                          | 25,81                                  | 5 155                                |
| 1966 D        | 172.01/7   | 2,80                   | 3,24                 | 3,63                 | 31,61         | 26,05                          | 26,17                                  | 5 551                                |
| 1967 D        | 157.32/7   | 2,43                   | 2,89                 | 3,73                 | 30,37         | 27,66                          | 25,97                                  | 6 970                                |
| 1968 D        | 193.51/3   | 2,60                   | 3,95                 | 3,83                 | 31,87         | 26,97                          | 27,65                                  | 7 230                                |
| 1969 D        | 201.51/2   | 3,14                   | 3,57                 | 3,91                 |               |                                |  |                                      |
| 1968 Okt.     | 173.71/2   | 2,43                   | 2,75                 | 3,84                 | 32,80         | 27,50                          | 28,22                                  | 7 113                                |
| 1968 Nov.     | 179.62   | 2,44                   | 2,90                 | 3,88                 | 33,14         | 27,19                          | 28,38                                  | 6 938                                |
| 1968 Dez.     | 189.22/3   | 2,59                   | 3,25                 | 3,90                 | 33,28         | 27,00                          | 28,83                                  | 6 751                                |
| 1969 Jan.     | 204.44/5   | 2,67                   | 3,34                 | 3,90                 | 34,25         | 26,90                          | 29,10                                  | 6 972                                |
| 1969 Febr.    | 201.9  | 2,92                   | 3,35                 | 3,90                 | 37,75         | 27,00                          | 28,97                                  | 7 048                                |
| 1969 März     | 202.8  | 3,20                   | 3,33                 | 3,92                 | 36,05         | 27,71                          | 30,20                                  | 6 732                                |
| 1969 April    | 204.10   | 3,29                   | 3,37                 | 3,91                 | 35,24         | 30,12                          | 30,98                                  | 6 920                                |
| 1969 Mai      | 197.101/5  | 3,32                   | 3,42                 | 3,89                 | 34,53         | 34,35                          | 33,76                                  | 7 144                                |
| 1969 Juni     | 221. 41/2  | 3,51                   | 3,74                 | 3,92                 | 36,63         | 34,07                          | 34,20                                  | 7 735                                |
| 1969 Juli     | 216.104/5  | 3,45                   | 3,88                 | 3,91                 | 33,99         | 33,00                          | 31,57                                  | 7 955                                |
| 1969 Aug.     | 204. 3   | 3,24                   | 3,77                 | 3,90                 | 34,13         | 30,20                          | 30,97                                  | 7 647                                |
| 1969 Sept.    | 202. 41/2  | 3,17                   | 3,78                 | 3,91                 | 34,70         | 28,55                          | 29,85                                  | 7 370                                |
| 1969 Okt.     | 190. 81/5  | 3,01                   | 3,65                 | 3,93                 | 34,34         | 28,90                          | 29,85                                  | 7 384                                |
| 1969 Nov.     | 184. 0   | 2,96                   | 3,65                 | 3,96                 |               |                                |  | 7 118                                |
| 1969 Dez.     | 186. 4   | 2,96                   | 3,60                 | 3,97                 |               |                                |  |                                      |

| Jahr<br>Monat | Schlachtkalber            |                     |                  |               |               |                            | Schlachtschweine          |                               |                     |
|---------------|---------------------------|---------------------|------------------|---------------|---------------|----------------------------|---------------------------|-------------------------------|---------------------|
|               | BR Deutschland<br>Hamburg | Belgien<br>Cureghem | Italien<br>Turin | Schweiz       | Ver. Staaten  | Argentinien<br>Liniere     | BR Deutschland<br>Hamburg | Frankreich<br>Rungis          | Belgien<br>Cureghem |
|               | Klasse A 20)              | gut                 | I. Qualität      | Klasse AA/A   | Landesmittel  | spezial fett<br>150-200 kg | Klasse c                  | Klasse I                      | halbfett            |
|               | frei Marktort             | Lebendgewicht       | Lebendgewicht    | Lebendgewicht | Lebendgewicht | Lebendgewicht              | frei Marktort             | Lebendgewicht<br>unversteuert |                     |
|               | DM<br>100 kg              | bfrs<br>kg          | Lire<br>kg       | sfrs<br>kg    | \$<br>100 lbs | Pesos<br>100 kg            | DM<br>100 kg              | PF<br>kg                      | bfrs<br>kg          |
| 1962 D        | 324,6                     | 40,42               | 584,69           | 4,57          | 25,15         | 1 939                      | 247,2                     | 2,49                          | 22,11               |
| 1965 D        | 381,4                     | 48,57               | 650,00           | 5,18          | 21,94         | 6 288                      | 262,7                     | 2,91                          | 29,55               |
| 1966 D        | 379,0                     | 49,64               | 669,75           | 5,21          | 26,03         | 6 348                      | 286,9                     | 3,52                          | 31,62               |
| 1967 D        | 394,1                     | 48,03               | 640,00           | 5,34          | 26,46         | 7 602                      | 252,3                     | 2,99                          | 29,45               |
| 1968 D        | 405,0                     | 52,97               | 641,00           | 5,42ra)       | 27,70         | 8 594                      | 233,7                     | 2,94                          | 30,89               |
| 1969 D        | 407,2                     | 57,47               |                  | 5,70          | 31,55         |                            | 263,4                     | 3,52                          | 35,89               |
| 1968 Okt.     | 428,9                     | 57,40               | 655,00           | 5,50          | 27,30         | 9 156                      | 252,1                     | 3,18                          | 32,95               |
| 1968 Nov.     | 438,1                     | 59,94               | 655,00           | 5,61          | 27,50         | 9 070                      | 257,0                     | 3,32                          | 34,44               |
| 1968 Dez.     | 452,6                     | 59,69               | 663,00           | -             | 27,90         | 8 672                      | 264,7                     | 3,40                          | 36,40               |
| 1969 Jan.     | 431,1                     | 63,90               | 668,00           | 5,72          | 28,30         | 8 550                      | 264,6                     | 3,56                          | 37,85               |
| 1969 Febr.    | 420,5                     | 62,63               | 658,00           | 5,61          | 29,70         | 8 478                      | 261,1                     | 3,37                          | 36,38               |
| 1969 März     | 402,4                     | 56,06               | 650,00           | 5,46          | 30,70         | 8 275                      | 255,0                     | 3,35                          | 36,56               |
| 1969 April    | 380,4                     | 55,90               | 650,00           | 5,44          | 32,10         | 8 025                      | 234,3                     | 3,30                          | 35,40               |
| 1969 Mai      | 391,2                     | 57,19               | 645,00           | 5,55          | 33,40         | 8 556                      | 235,7                     | 3,31                          | 36,25               |
| 1969 Juni     | 389,2                     | 55,82               | 640,00           | 5,71          | 33,60         | 8 828                      | 249,8                     | 3,43                          | 37,13               |
| 1969 Juli     | 385,1                     | 52,00               | 639,00           | 5,65          | 32,20         | 9 166                      | 258,4                     | 3,48                          | 35,00               |
| 1969 Aug.     | 400,4                     | 56,07               | 650,00           | 5,61          | 31,40         | 9 528                      | 269,1                     | 3,49                          | 34,06               |
| 1969 Sept.    | 409,2                     | 56,10               | 660,00           | 5,74          | 31,60         | 9 742                      | 278,1                     | 3,77                          | 35,80               |
| 1969 Okt.     | 398,4                     | 58,90               |                  | 5,90          | 31,40         | 9 085                      | 277,6                     | 3,67                          | 35,50               |
| 1969 Nov.     | 437,9                     | 57,90               |                  | 5,90          | 31,40         | 8 914                      | 284,2                     | 3,72                          | 35,90               |
| 1969 Dez.     | 440,3                     | 62,25               |                  | 6,08          | 32,80         |                            | 292,5                     | 3,89                          | 34,80               |

## 2. Großhandelspreise

| Jahr<br>Monat | Schlachtschweine                      |                    |               |                               |        |                         | Schlachthammel      |               |                               |
|---------------|---------------------------------------|--------------------|---------------|-------------------------------|--------|-------------------------|---------------------|---------------|-------------------------------|
|               | Italien<br>Mailand                    | Schweiz            | Spanien       | Vereinigte Staaten<br>Chicago |        | Argentinien<br>Luniers  | Belgien<br>Cureghem | Spanien       | Ver. Staaten                  |
|               | fett 100-125 kg<br>Lebendgewicht      |                    | Mastschweine  | leicht                        | schwer | vollfleischig<br>leicht | I. Qualität         | Lebendgewicht |                               |
|               | Erzeugerpreis<br>frei Empfangsstation |                    | Erzeugerpreis | Lebendgewicht                 |        | Exportpreis             | Lebendgewicht       |               | Landesmittel<br>Erzeugerpreis |
|               | Lire<br>kg                            | sfrs<br>kg         | Pesetas<br>kg | \$ je 100 lbs                 |        | Pesos<br>100 kg         | bfrs<br>kg          | Pesetas<br>kg | \$<br>100 lbs                 |
|               | Dw                                    |                    |               |                               |        |                         |                     |               | MM                            |
| 1962 D        | 433,50                                | 3,47               | 33,88         | 17,50                         | 17,31  | 3 298                   | 17,41               | 16,04         | 5,80                          |
| 1965 D        | 427,03                                | 3,34               | 41,68         | 22,13                         | 22,13  | 6 211                   | 22,75               | 23,93         | 6,42                          |
| 1966 D        | 521,99                                | 3,48               | 39,29         | 24,81                         | 24,52  | 6 034                   | 21,65               | 25,45         | 7,05                          |
| 1967 D        | 487,24                                | 3,50               | 37,76         | 20,54 <sup>a)</sup>           | 20,19  | 9 546                   | 21,58               | 24,09         | 6,35                          |
| 1968 D        | 422,89                                | 3,22 <sup>a)</sup> | 39,11         | 20,20 <sup>a)</sup>           | 19,96  | 13 304                  | 26,51               | 23,55         | 6,70                          |
| 1969 D        | 532,80                                | 3,23               |               | 25,21                         | 25,06  |                         | 28,62               |               | 7,86                          |
| 1968 Okt.     | 440,00                                | 3,18               | 40,00         | 19,10                         | 18,95  | 14 355                  | 26,50               | 23,34         | 6,68                          |
| Nov.          | 480,67                                | 3,09               | 41,99         | 18,85                         | 18,64  | 13 473                  | 27,05               | 24,29         | 6,93                          |
| Dez.          | 516,00                                | -                  | 42,98         | 19,61                         | 20,00  | 14 408                  | 27,00               | 24,14         | 7,00                          |
| 1969 Jan.     | 503,75                                | 3,12               | 44,36         | 21,08                         | 21,01  | 14 359                  | 27,36               | 23,71         | 6,96                          |
| Febr.         | 494,50                                | 3,12               | 44,92         | 21,59                         | 21,49  | 15 253                  | 29,05               | 26,17         | 7,41                          |
| Marz          | 491,00                                | 3,10               | 44,78         | 21,96                         | 21,78  | 16 989                  | 28,87               | 23,91         | 7,99                          |
| April         | 499,00                                | 3,06               | 42,83         | 21,64                         | 21,45  | 15 974                  | 28,58               | 24,81         | 8,16                          |
| Mai           | 479,00                                | 3,02               | 39,79         | 24,76                         | 24,52  | 16 029                  | 28,23               | 23,42         | 8,02                          |
| Juni          | 488,50                                | 3,08               | 39,92         | 26,88                         | 26,61  | 14 487                  | 28,40               | 23,41         | 7,71                          |
| Juli          | 511,20                                | 3,16               | 39,36         | 27,27                         | 27,14  | 13 368                  | 28,39               | 23,70         | 7,89                          |
| Aug.          | 520,67                                | 3,27               | 40,71         | 27,76                         | 27,69  | 14 255                  | 28,10               | 23,66         | 8,16                          |
| Sept.         | 554,00                                | 3,39               | 41,01         | 26,71                         | 26,68  | 13 823                  | 27,90               | 23,14         | 7,98                          |
| Okt.          | 577,00                                | 3,41               | 39,37         | 26,83                         | 26,80  | 13 549                  | 28,60               | 23,56         | 7,92                          |
| Nov.          | 618,00                                | 3,41               |               | 27,33                         | 27,08  | 13 645                  | 29,00               |               | 7,72                          |
| Dez.          | 657,00                                | 3,57               |               | 28,76                         | 28,44  |                         | 31,30               |               | 8,36                          |

| Jahr<br>Monat | Rindfleisch               |                          |  |                         |             |                                  |                       |   | Kalbfleisch               |
|---------------|---------------------------|--------------------------|--|-------------------------|-------------|----------------------------------|-----------------------|---|---------------------------|
|               | Frankreich<br>La Villette | Niederlande<br>Amsterdam | Großbritannien<br>Smithfield               |                         | Norwegen    | Schweden                         | Österreich<br>Wien    | Ver. Staaten<br>New York                | Frankreich<br>La Villette |
|               | I. Qualität               | Klassen-<br>durchschnitt | argentinische<br>Hinterviertel<br>gefroren | einheimische<br>Hälften | von Stieren | von Kühen<br>Kl. I bis IV<br>21) | Großhandels-<br>preis | von ausgew.<br>Stieren<br>(600-700 lbs) | I. Qualität               |
|               | ab Großmarkt              |                          |  | I. Qualität             |             |                                  |                       |   | ab Großmarkt              |
|               | FF<br>kg                  | hfl<br>kg                | Pence je lb                                |                         | nkr<br>kg   | skr<br>100 kg                    | Schilling<br>kg       | \$<br>100 lbs                           | FF<br>kg                  |
|               | Dw                        |                          | Dw   | Dw                      | Dw          |                                  | MM                    |   |                           |
| 1962 D        | 4,55                      | 2,88                     | 28,67                                      | 26,20                   | 6,65        | 489                              | 18,51                 | 46,39                                   | 6,01                      |
| 1965 D        | 5,76                      | 4,01                     | 35,75                                      | 32,83                   | 6,75        | 652                              | 23,69                 | 43,36                                   | 7,84                      |
| 1966 D        | 5,84                      | 3,99                     | 33,33                                      | 31,13                   | 7,78        | 632                              | 25,72                 | 44,17                                   | 7,95                      |
| 1967 D        | 5,75                      | 4,09                     | 33,21                                      | 29,96 <sup>a)</sup>     | 8,44        | 638                              | 25,10                 | 45,13                                   | 7,34                      |
| 1968 D        | 5,90                      | 4,32                     | -  | 37,79                   | 9,01        | 676                              | 24,92                 | 47,47                                   | 7,91                      |
| 1969 D        | 6,53                      |                          | 39,10 <sup>a)</sup>                        | 40,56                   | 9,49        |                                  | 27,06                 | 53,59                                   | 8,52                      |
| 1968 Okt.     | 5,66                      | 4,35                     | -  | 32,83                   | 9,85        | 670                              | 24,50                 | 46,58                                   | 8,90                      |
| Nov.          | 5,63                      | 4,25                     | -  | -                       | 9,85        | 669                              | 25,25                 | 47,05                                   | 9,25                      |
| Dez.          | 5,85                      | 4,40                     | 44,33                                      | -                       | 9,85        | 701                              | 25,25                 | 48,48                                   | 9,28                      |
| 1969 Jan.     | 6,16                      | 4,57                     | 38,21                                      | 39,61                   | 9,70        | 711                              | 25,25                 | 49,30                                   | 9,35                      |
| Febr.         | 6,31                      | 4,72                     | 35,31                                      | 39,69                   | 9,65        | 707                              | 25,50                 | 48,44                                   | 8,90                      |
| Marz          | 6,50                      | 4,78                     | 37,33                                      | 40,59                   | 9,43        | 682                              | 25,50                 | 49,49                                   | 8,14                      |
| April         | 6,66                      | 4,84                     | 39,67                                      | 40,07                   | 9,25        | 698                              | 25,75                 | 51,41                                   | 8,03                      |
| Mai           | 6,81                      | 5,00                     | 41,07                                      | 39,88                   | 9,15        | 693                              | 26,00                 | 55,31                                   | 8,18                      |
| Juni          | 6,75                      | 4,85                     | 40,83                                      | 44,06                   | 9,15        | 693                              | 27,50                 | 57,11                                   | 8,10                      |
| Juli          | 6,66                      | 4,60                     | 38,21                                      | 43,31                   | 9,30        | 678                              | 27,50                 |   |                           |
| Aug.          | 6,62                      | 4,37                     | 38,94                                      | 40,50                   | 9,50        | 636                              | 27,50                 | 53,83                                   | 8,03                      |
| Sept.         | 6,51                      | 4,27                     | 40,78                                      | 40,06                   | 9,53        | 651                              | 27,50                 | 51,56                                   | 8,23                      |
| Okt.          | 6,44                      | 4,25                     | 40,67                                      | 39,26                   | 9,60        | 652                              | 28,50                 | 48,60                                   | 8,63                      |
| Nov.          | 6,38                      | 4,23                     | .  | 39,00                   | 9,80        |                                  | 28,75                 | 48,37                                   | 8,80                      |
| Dez.          | 6,61                      |                          | .  | 40,57                   | 9,80        |                                  | 29,50                 | 49,18                                   | 8,98                      |

| Jahr<br>Monat | Kalbfleisch           |           |   |                        |                       | Schweinefleisch  |                               |                                    |                               |
|---------------|-----------------------|-----------|---|------------------------|-----------------------|--|-------------------------------|------------------------------------|-------------------------------|
|               | Niederlande           | Norwegen  | Schweden                                    | Danemark<br>Kopenhagen | Österreich<br>Wien    | Frankreich<br>Rungis                                   | Niederlande                   | Großbritannien                     | Smithfield                    |
|               | von fetten<br>Kalbern |           | von Mast-<br>kalbern<br>Kl. I bis IV<br>21) | I. Qualität            |                       | Belle coupe<br>ganze Tiere<br>ab Halles <sup>22)</sup> | I. Qualität<br>63 - 66 kg 23) | Guarantees<br>24)                  | frische<br>Hälften            |
|               |                       |           |   |                        | Großhandels-<br>preis | ab Halles <sup>22)</sup>                               | ab Schlacht-<br>haus          | Abrechnungs-<br>preis              | bis zu 100 lbs<br>Höchstpreis |
|               | hfl<br>kg             | nkr<br>kg | skr<br>100 kg                               | dkr<br>kg              | Schilling<br>kg       | FF<br>kg   | hfl<br>kg                     | s d<br>20 lbs                      | Pence<br>lb                   |
|               | Dw                    |           |   | Dw                     | MM                    |  |                               |                                    | Dw                            |
| 1962 D        | 3,69                  | 9,11      | 693   | 4,55                   | 20,90                 | 4,36   | 2,16                          | 47. 0 <sup>2</sup> / <sub>5</sub>  | 24,20                         |
| 1965 D        | 5,36                  | 10,23     | 906   | 6,78                   | 28,21                 | 4,84   | 2,57                          | 43. 6 <sup>5</sup> / <sub>6</sub>  | 26,00                         |
| 1966 D        | 5,14                  | 10,67     | 935   | 6,40                   | 29,06                 | 5,41   | 2,73                          | 45. 3 <sup>4</sup> / <sub>7</sub>  | 31,13                         |
| 1967 D        | 4,83                  | 11,07     | 935   | 6,57                   | 28,46                 | 4,91   | 2,68                          | 48. 0 <sup>3</sup> / <sub>8</sub>  | 34,02                         |
| 1968 D        | 5,61                  | 11,70     | 1 002                                       | 7,08                   | 29,38                 | 4,65   | 2,77                          | 47. 7 <sup>5</sup> / <sub>7</sub>  | 33,01                         |
| 1969 D        |                       | 12,30     |   | 7,47                   | 32,96                 | 5,31   | 3,08                          | 49. 2                              | 33,43                         |
| 1968 Okt.     | 5,78                  | 12,10     | 1 051                                       | 7,28                   | 31,50                 | 4,95   | 2,89                          | 48. 5 <sup>1</sup> / <sub>4</sub>  | 33,00                         |
| Nov.          | 6,14                  | 12,20     | 1 082                                       | 7,48                   | 32,00                 | 5,20   | 2,98                          | 48. 9 <sup>1</sup> / <sub>4</sub>  | 34,47                         |
| Dez.          | 6,38                  | 12,30     | 1 122                                       | 7,48                   | 32,00                 | 5,22   | 3,07                          | 48. 0 <sup>1</sup> / <sub>4</sub>  | 35,06                         |
| 1969 Jan.     | 6,43                  | 12,30     | 1 129                                       | 7,54                   | 31,00                 | 5,22   | 3,06                          | 46. 9 <sup>1</sup> / <sub>2</sub>  | 33,36                         |
| Febr.         | 6,03                  | 12,30     | 1 034                                       | 7,41                   | 31,50                 | 5,00   | 3,06                          | 47. 1                              | 32,53                         |
| Marz          | 5,65                  | 12,30     | 1 033                                       | 7,36                   | 31,50                 | 4,96   | 3,08                          | 47. 4                              | 32,12                         |
| April         | 5,65                  | 12,30     | 1 025                                       | 7,33                   | 33,50                 | 4,88   | 3,01                          | 48. 0 <sup>1</sup> / <sub>2</sub>  | 32,27                         |
| Mai           | 5,88                  | 12,30     | 1 056                                       | 7,53                   | 35,00                 | 4,99   | 3,02                          | 48. 7 <sup>1</sup> / <sub>4</sub>  | 33,00                         |
| Juni          | 5,72                  | 12,30     | 1 041                                       | 7,45                   | 31,00                 | 5,15   | 3,12                          | 48. 8 <sup>4</sup> / <sub>5</sub>  | 32,53                         |
| Juli          | 5,43                  | 12,30     | 1 025                                       | 7,63                   | 32,50                 | 5,22   | 3,10                          | 48. 6 <sup>1</sup> / <sub>2</sub>  | 31,50                         |
| Aug.          | 5,65                  | 12,30     | 1 028                                       | 7,74                   | 33,00                 | 5,28   | 2,97                          | 48. 3 <sup>1</sup> / <sub>4</sub>  | 30,38                         |
| Sept.         | 5,65                  | 12,30     | 1 033                                       | 7,82                   | 33,00                 | 5,72   | 3,15                          | 50. 4 <sup>1</sup> / <sub>2</sub>  | 31,94                         |
| Okt.          | 5,38                  | 12,30     | 1 055                                       | 7,33                   | 33,50                 | 5,59   | 3,08                          | 51. 2 <sup>4</sup> / <sub>2</sub>  | 34,37                         |
| Nov.          | 5,80                  | 12,30     |   | 7,23                   | 34,50                 | 5,67   | 3,12                          | 51. 11 <sup>1</sup> / <sub>5</sub> | 38,27                         |
| Dez.          |                       | 12,30     |   | 7,24                   | 35,50                 | 5,91   | 3,24                          | 52. 11 <sup>1</sup> / <sub>4</sub> | 38,87                         |

## 2. Großhandelspreise

| Jahr<br>Monat | Schweinefleisch             |                    |                          |                       |                                |                           | Hammelfleisch             |  |             |
|---------------|-----------------------------|--------------------|--------------------------|-----------------------|--------------------------------|---------------------------|---------------------------|--|-------------|
|               | Norwegen                    | Schweden           | Danemark<br>Kopenhagen   | Österreich<br>Wien    | Ver. Staaten<br>New York       | Kanada<br>Toronto         | Frankreich<br>La Villette | Großbritannien<br>Smithfield                     | Norwegen    |
|               | I. Qualität<br>68,1 - 70 kg | 50 - 110 kg<br>21) | Klasse A I<br>57 - 63 kg |                       | frische Lenden<br>8 bis 14 lbs | Klasse B I<br>ohne Prämie | I. Qualität               | neuseeländ.<br>Lämmer<br>gefroren<br>Höchstpreis | I. Qualität |
|               |                             | Schlachtgewicht    | ab Schlachthaus          | Großhandels-<br>preis |                                |                           | ab Großmarkt              |  |             |
|               | nkr<br>kg                   | skr<br>100 kg      | dkr<br>kg                | Schilling<br>kg       | \$<br>100 lbs                  | kan\$<br>100 lbs          | FF<br>kg                  | Pence<br>lb                                      | nkr<br>kg   |
|               |                             |                    |                          | MM                    |                                |                           |                           |  | Dw          |
| 1962 D        | 5,49                        | 377                | 3,92                     | 17,68                 | 47,54                          | 28,45                     | 7,81                      | 24,20  | 6,98        |
| 1965 D        | 5,88                        | 433                | 4,15                     | 18,67                 | 53,34                          | 32,46                     | 8,66                      | 29,00  | 7,29        |
| 1966 D        | 6,27                        | 498                | 4,77                     | 22,41                 | 56,81                          | 35,05                     | 9,28                      | 28,43  | 7,57        |
| 1967 D        | 6,48                        | 445                | 4,55                     | 22,54                 | 51,48                          | 29,69                     | 9,21                      | 27,34  | 7,25        |
| 1968 D        | 6,70                        | 431                | 4,21                     | 21,94                 | 51,12                          | 30,30                     | 9,71                      | 29,77  | 7,73        |
| 1969 D        | 6,98                        |                    | 4,97                     | 22,25                 | 56,26                          |                           | 10,09                     | 34,37  | 8,13        |
| 1968 Okt.     | 7,10                        | 486                | 4,34                     | 22,50                 | 48,29                          | 31,86                     | 9,35                      | 32,08  | 8,00        |
| Nov.          | 7,20                        | 496                | 4,41                     | 21,75                 | 48,15                          | 32,50                     | 9,75                      | 32,00  | 8,00        |
| Dez.          | 7,03                        | 506                | 4,43                     | 21,75                 | 48,45                          | 34,62                     | 9,62                      | 32,17  | 8,00        |
| 1969 Jan.     | 6,70                        | 469                | 4,50                     | 22,00                 | 51,50                          | 34,04                     | 9,48                      | 35,00  | 8,00        |
| Febr.         | 6,70                        | 470                | 4,56                     | 19,75                 | 50,23                          | 33,91                     | 9,88                      | 34,58  | 8,00        |
| März          | 6,58                        | 447                | 4,66                     | 21,25                 | 47,60                          | 32,14                     | 10,16                     | 30,71  | 8,00        |
| April         | 6,65                        | 443                | 4,66                     | 21,00                 | 48,91                          | 30,73                     | 10,45                     | 30,06  | 8,00        |
| Mai           | 6,65                        | 445                | 4,66                     | 21,25                 | 56,13                          | 34,23                     | 10,55                     | 31,62  | 8,00        |
| Juni          | 6,45                        | 460                | 4,97                     | 21,25                 | 61,31                          | 38,43                     | 10,48                     | 34,68  | 8,00        |
| Juli          | 6,45                        | 459                | 5,23                     | 22,00                 | 63,02                          | 36,62                     | 10,23                     | 34,09  | 8,00        |
| Aug.          | 6,92                        | 473                | 5,28                     | 23,00                 | 60,98                          | 37,02                     | 10,43                     | 33,97  | 8,00        |
| Sept.         | 7,23                        | 498                | 5,11                     | 23,75                 | 61,50                          | 38,53                     | 10,40                     | 37,44  | 8,23        |
| Okt.          | 7,77                        | 508                | 5,20                     | 23,75                 | 60,88                          | 36,84                     | 9,80                      | 37,84  | 8,30        |
| Nov.          | 7,65                        |                    | 5,27                     | 23,75                 | 61,87                          |                           | 9,75                      | 36,75  | 8,50        |
| Dez.          | 7,43                        |                    | 5,58                     | 24,25                 | 61,14                          |                           | 9,48                      | 35,71  | 8,50        |

| Jahr<br>Monat | Hammelfleisch | Schweinespeck   |                                     |                      |  | Knochen-<br>u. Fleischmehl                          | Geflügel  |   |  |
|---------------|---------------|---|-------------------------------------|----------------------|--|---|---|---|--|
|               | Schweden      | Italien<br>Mailand  | Großbritannien<br>London            |                      | Dänemark<br>Kopenhagen                                   | Großbritannien<br>London                            | BR Deutschland  | Frankreich<br>Rungis  | Belgien  |
|               | I. Qualität   | in Seiten<br>von 15 kg<br>und mehr<br>Großhandels-<br>abgabepreis | polnisch<br>Klasse I                | dänisch<br>Klasse II | I. Qualität<br>Export-<br>durchschnitts-<br>preis<br>fob | max. 5 % Öl<br>48 % Protein<br>in Säcken<br>ab Werk | Jungmastgefl.<br>Qualität "A"<br>Lebendgewicht<br>Erzeugerpreis<br>ab Hof | Qualität<br>"extra"<br>Schlachtgewicht<br>ab Halles<br>de Paris | Brathähnchen<br>Lebendgewicht<br>Erzeugerpreis |
|               | skr<br>100 kg | Lire<br>kg  | s d je 112 lbs                      |                      | dkr<br>kg  | £ s d<br>2 240 lbs                                  | DM<br>kg  | FF<br>kg  | bfrs<br>kg                                     |
|               |               | Dw  | Dw                                  | Dw                   |  |   |   |   |  |
| 1962 D        | 553           | 172,00  | 231. 4 <sup>3</sup> / <sub>4</sub>  | 236. 1               | 4,58   | 37.13. 4  | 2,60  | 4,07  | 24,05  |
| 1965 D        | 725           | 164,42  | 259. 4 <sup>2</sup> / <sub>3</sub>  | 262. 45/6            | 5,03a)   | 43. 4. 5  | 2,32  | 3,76  | 23,96  |
| 1966 D        | 741           | 222,27  | 302. 10 <sup>1</sup> / <sub>8</sub> | 303. 21/6            | 5,23   | 42.13. 4  | 2,28  | 3,68  | 22,53  |
| 1967 D        | 712           | 188,08  | 301. 8 <sup>3</sup> / <sub>8</sub>  | 300. 11/2            | 5,63   | 40. 9.10  | 2,00  | 3,91  | 22,17  |
| 1968 D        | 727           | 144,83  | 304. 4 <sup>1</sup> / <sub>4</sub>  | 301. 21              | 5,28   | 43.14. 7  | 1,80  | 4,20  | 23,66  |
| 1969 D        |               | 198,40  | 327. 3 <sup>1</sup> / <sub>5</sub>  | 318. 11/4            |  | 52.11.10  | 1,81  | 4,59  | 24,91  |
| 1968 Okt.     | 721           | 165,00  | 308. 0                              | 305. 0               | 5,43   | 44.10. 0  | 1,80  | 4,15  | 22,30  |
| Nov.          | 741           | 165,00  | 307. 9                              | 298. 9               | 5,40   | 44.15. 0  | 1,80  | 4,21  | 24,00  |
| Dez.          | 742           | 165,00  | 327. 0                              | 315. 0               | 5,70   | 46. 0. 0  | 1,82  | 4,26  | 25,00  |
| 1969 Jan.     | 774           | 165,00  | 324. 2 <sup>2</sup> / <sub>5</sub>  | 314. 0               | 5,68   | 46.10. 0  | 1,82  | 4,61  | 23,00  |
| Febr.         | 812           | 165,00  | 302. 6                              | 292. 6               | 5,47   | 46.10. 0  | 1,80  | 4,68  | 26,38  |
| März          | 907           | 175,00  | 300. 0                              | 290. 0               | 5,46   | 48. 0. 0  | 1,82  | 4,80  | 28,63  |
| April         | 878           | 175,00  | 300. 0                              | 290. 0               | 5,44   | 50.10. 0  | 1,82  | 4,84  | 28,60  |
| Mai           | 703           | 175,00  | 304. 0                              | 293. 0               | 5,54   | 52. 9. 0  | 1,82  | 5,01  | 26,73  |
| Juni          | 660           | 192,50  | 350. 0                              | 330. 0               | 6,09   | 53.15. 0  | 1,82  | 4,83  | 26,75  |
| Juli          | 744           | 205,00  | 349. 0                              | 334. 0               | 6,02   | 54. 0. 0  | 1,82  | 4,67  | 23,80  |
| Aug.          | 712           | 208,33  | 320. 0                              | 330. 0               | 5,83   | 54. 8. 0  | 1,82  | 4,53  | 21,63  |
| Sept.         | 741           | 215,00  | 313. 9                              | 316. 6               | 5,62   | 55.15. 0  | 1,82  | 4,47  | 23,00  |
| Okt.          | 773           | 215,00  | 336. 4 4/5                          | 330. 0               | 5,80   | 56. 5. 0  | 1,82  | 4,17  | 23,70  |
| Nov.          |               | 220,00  | 352. 9                              | 341. 3               |  | 56. 7. 6  | 1,80  | 4,30  | 24,90  |
| Dez.          |               | 270,00  | 375. 0                              | 360. 0               |  | 56.11. 8  | 1,76  | 4,20  | 22,40  |

| Jahr<br>Monat | Geflügel  |   |                     |  |  | Eier  |  |   |
|---------------|---|---|---------------------|--|--|---|--|---|
|               | Niederlande   | Italien<br>Mailand  | Dänemark<br>Randers |  | Vereinigte Staaten<br>New York             | BR Deutschland<br>Hamburg                     | Frankreich<br>Paris  | Belgien   |
|               | Junghähnchen<br>800 - 1 400 g<br>Lebendgewicht<br>Erzeugerpreis | Hühner<br>I. Qualität<br>Schlachtgewicht<br>frei Großhdl. | Hühner<br>Klasse A  | Junghähnchen<br>extra Qualität<br>ab 750 g | Hühner<br>junge Brat-<br>gefroren<br>4 lbs | Klasse B<br>ab Kenn-<br>zeichnungs-<br>stelle | 56 - 60 g<br>Normandie/<br>Poitou/<br>Auvergne<br>ab Großmarkt | groß<br>Erzeugerpreis<br>in Lagen<br>à 26 Stück |
|               | hfl<br>kg   | Lire<br>kg  | dkr je kg           |  | Cents je lb                                | DM<br>100 Stück                               | FF<br>100 Stück  | bfrs<br>Stück                                   |
|               |   | Dw  | Dw                  | Dw   |  |   |  |   |
| 1962 D        | 1,67  |   | 2,50                | 3,22                                       | 31,63                                      | 6,0   | 14,20  | 1,47  |
| 1965 D        | 1,66  | 417,96  | 2,49                | 3,09                                       | 31,35a)                                    | 5,4   | 18,74  | 1,85  |
| 1966 D        | 1,70  | 453,92  | 2,66                | 3,30                                       | 32,74                                      | 6,4   | 16,44  | 1,49  |
| 1967 D        | 1,57  | 444,71  | 1,90                | 3,05                                       | 31,73                                      | 4,6   | 14,95  | 1,48  |
| 1968 D        | 1,59  | 437,22  | 2,07                | 3,12                                       | 33,42                                      | 4,5   | 14,28  | 1,62  |
| 1969 D        | 1,58  | 488,67  | 2,28                | 3,16                                       | 34,13                                      |   | 13,48  | 1,55  |
| 1968 Okt.     | 1,63  | 489,00  | 2,10                | 3,05                                       | 31,02                                      | 5,8   | 17,47  | 1,91  |
| Nov.          | 1,62  | 466,67  | 2,10                | 3,05                                       | 30,95                                      | 5,8   | 18,28  | 2,11  |
| Dez.          | 1,61  | 455,00  | 2,18                | 3,06                                       | 30,80                                      | 5,8   | 18,75  | 2,14  |
| 1969 Jan.     | 1,61  | 458,00  | 2,30                | 3,15                                       | 31,75                                      | 5,8   | 15,46  | 1,66  |
| Febr.         | 1,58  | 476,25  | 2,28                | 3,15                                       | 31,89                                      | 6,3   | 13,50  | 1,56  |
| März          | 1,57  | 581,25  | 2,20                | 3,15                                       | 34,93                                      | 6,5   | 16,42  | 1,96  |
| April         | 1,56  | 566,25  | 2,25                | 3,20                                       | 32,86                                      | 6,5   | 16,00  | 1,96  |
| Mai           | 1,56  | 586,00  | 2,25                | 3,20                                       | 33,20                                      | 6,9   | 12,17  | 1,75  |
| Juni          | 1,56  | 552,50  | 2,25                | 3,20                                       | 34,52                                      | 6,9   | 12,04  | 1,42  |
| Juli          | 1,57  | 488,00  | 2,25                | 3,20                                       | 37,48                                      | 7,3   | 11,33  | 1,40  |
| Aug.          | 1,58  | 508,75  | 2,33                | 3,20                                       | 35,71                                      | 7,8   | 13,13  | 1,51  |
| Sept.         | 1,58  | 446,25  | 2,35                | 3,15                                       | 36,67                                      | 7,9   | 13,63  | 1,50  |
| Okt.          | 1,59  | 402,00  | 2,31                | 3,11                                       | 34,43                                      | 8,1   | 12,21  | 1,40  |
| Nov.          | 1,59  | 391,25  | 2,30                | 3,10                                       | 33,44                                      |   | 12,79  | 1,50  |
| Dez.          | 1,59  | 407,50  | 2,30                | 3,10                                       | 32,69                                      |   | 13,08  | 1,50  |



## 2. Großhandelspreise

| Jahr<br>Monat | Eier                                 |   |                         |   |                      |                       |                        |                   |                        |
|---------------|--------------------------------------|---|-------------------------|---|----------------------|-----------------------|------------------------|-------------------|------------------------|
|               | Niederlande<br>Roermond              |   | Italien<br>Mailand      | Großbritannien<br>London                | Norwegen<br>Oslo     | Schweden              | Danemark<br>Kopenhagen | Schweiz           | Österreich<br>Wien     |
|               | Erzeuger-<br>durchschnitts-<br>preis | Gewichtsklasse<br>III<br>Exportpreis<br>frei<br>dtsh.Grenze | 65 g und mehr<br>frisch | (25)<br>Erzeugerdurch-<br>schnittspreis | kontrolliert         | frisch                | Erzeugerpreis<br>26)   | inländisch        | Großhandels-<br>preis  |
|               |                                      | hfl<br>kg   | frei<br>Großhändler     | s d<br>120 Stück                        | Börsen-<br>notierung | ab Hof<br>Sudschweden | dkr<br>kg              | afrs<br>100 Stück | Schilling<br>100 Stück |
|               |                                      | Dw  |                         | Dw                                      |                      |                       |                        | MM                |                        |
| 1962 D        | 1,63                                 | .   | 27,84                   | 31. 7 <sup>5</sup> / <sub>8</sub>       | 5,84                 | 3,35                  | 2,76                   | 28,49             | 103,88                 |
| 1965 D        | 2,26                                 | 14,93   | 29,51                   | 32. 1 <sup>6</sup> / <sub>7</sub>       | 6,33                 | 3,43                  | 3,00                   | 28,60             | 108,38                 |
| 1966 D        | 1,86                                 | 12,51   | 25,66                   | 29. 6                                   | 6,18                 | 3,42                  | 2,31                   | 28,00             | 104,83                 |
| 1967 D        | 1,91                                 | 12,58   | 25,89                   | 25. 3 <sup>1</sup> / <sub>5</sub>       | 6,22                 | 3,54                  | 2,06                   | 26,90             | 103,06                 |
| 1968 D        | 2,02                                 | 12,77   | 25,85                   | 26. 11 <sup>1</sup> / <sub>7</sub>      | 6,51                 | 2,99                  | 2,30                   | 28,20             | 103,29                 |
| 1969 D        | 1,86                                 | 12,15   | 26,83                   | 28. 4 <sup>7</sup> / <sub>8</sub>       | 6,45                 |                       | 1,75p                  | 28,50             | 114,00                 |
| 1968 Okt.     | 2,29                                 | 14,54   | 27,85                   | 26. 8 <sup>4</sup> / <sub>5</sub>       | 6,60                 | 2,79                  | 2,72                   | 30,40             | 104,00                 |
| Nov.          | 2,58                                 | 16,19   | 29,67                   | 31. 9 <sup>5</sup> / <sub>3</sub>       | 6,60                 | 2,95                  | 3,76                   | 31,20             | 112,50                 |
| Dez.          | 2,61                                 | 16,71   | 34,69                   | 36. 0 <sup>7</sup> / <sub>8</sub>       | 6,45                 | 3,00                  | 3,67                   | 32,30             | 122,50                 |
| 1969 Jan.     | 2,01                                 | 13,71   | 27,20                   | 30. 7 <sup>3</sup> / <sub>7</sub>       | 6,00                 | 2,95                  | 2,36                   | 29,00             | 122,50                 |
| Febr.         | 1,89                                 | 11,91   | 27,19                   | 28. 11 <sup>1</sup> / <sub>2</sub>      | 6,40                 | 2,90                  | 1,60                   | 29,40             | 122,50                 |
| Marz          | 2,37                                 | 14,58   | 27,81                   | 30. 11 <sup>1</sup> / <sub>3</sub>      | 6,88                 | 3,19                  | 2,47                   | 29,50             | 117,50                 |
| April         | 2,07                                 | 14,10   | 26,60                   | 32. 5                                   | 7,00                 | 3,13                  | 2,17                   | 28,60             | 119,50                 |
| Mai           | 1,67                                 | 11,07   | 24,75                   | 25. 1 <sup>4</sup> / <sub>5</sub>       | 6,76                 | 3,14                  | 1,53                   | 27,50             | 117,00                 |
| Juni          | 1,71                                 | 10,77   | 27,25                   | 22. 11                                  | 6,30                 | 3,25                  | 1,29                   | 26,80             | 108,00                 |
| Juli          | 1,67                                 | 10,60   | 25,70                   | 23. 8 <sup>1</sup> / <sub>8</sub>       | 6,00                 | 3,02                  | 1,20                   | 27,30             | 108,00                 |
| Aug.          | 1,83                                 | 11,78   | 27,13                   | 25. 10 <sup>1</sup> / <sub>2</sub>      | 6,00                 | 3,01                  | 1,20                   | 28,00             | 110,00                 |
| Sept.         | 1,81                                 | 12,05   | 29,25                   | 27. 10                                  | 6,00                 | 3,30                  | 1,20                   | 28,60             | 110,00                 |
| Okt.          | 1,70                                 | 10,88   | 26,25                   | 28. 9                                   | 6,40                 | 3,57                  | 1,20                   | 29,60             | 110,00                 |
| Nov.          | 1,83                                 | 11,48   | 26,75                   | 30. 0 <sup>3</sup> / <sub>4</sub>       | 6,80                 |                       | 2,07p                  | 28,60             | 110,00                 |
| Dez.          | 1,75                                 | 12,88   | 26,13                   | 33. 8 <sup>3</sup> / <sub>8</sub>       | 6,80                 |                       | 2,34p                  | 27,90             | 113,00                 |

| Jahr<br>Monat | Eier                 |                         |                       | Butter  |   |                         |   |                    |                  |
|---------------|----------------------|-------------------------|-----------------------|---|---|-------------------------|---|--------------------|------------------|
|               | Spanien              | Ver. Staaten<br>Chicago | Kanada<br>Montreal    | BR Deutschland  | Frankreich<br>Paris                       | Belgien<br>Hasselt      | Niederlande   | Italien<br>Mailand | Irland<br>Dublin |
|               |                      | Standard                | Klasse A<br>groß      | Marken-, 84 %, in 250g-Packg. Molke-<br>frei-<br>Empf.Stat. | Normandie<br>Molkerei-<br>ab<br>Großmarkt | Molkerei-<br>frisch 28) | 84 %<br>in Export-<br>verpackung<br>ab Molke-<br>frei | Molkerei-          | lose             |
|               | Erzeugerpreis        | loco                    |                       | frei  | Großmarkt                                 |                         |   |                    |                  |
|               | Pesetas<br>100 Stück | Cents<br>12 Stück       | kan.Cents<br>12 Stück | DM<br>100 kg  | FF<br>kg                                  | bfrs<br>kg              | hfl<br>kg   | Lire<br>kg         | s d<br>112 lbs   |
|               |                      |                         |                       | Dw  |   | Dw                      |   |                    |                  |
| 1962 D        | 215,09               | 33,58                   | 48,08                 | 639,90  | 8,21                                      | 83,90                   | 3,43  | 865,25             | 466. 6           |
| 1965 D        | 278,81               | 32,98                   | 48,50                 | 680,00  | 9,15                                      | 97,18                   | 4,70  | 944,33             | 466. 6           |
| 1966 D        | 246,82               | 40,37                   | 58,00                 | 691,02  | 8,97                                      | 97,18                   | 5,07  | 911,31             | 466. 6           |
| 1967 D        | 257,62               | 29,68                   | 48,00                 | 691,12  | 9,16                                      | 97,42                   | 5,69  | 942,10             | 491,11           |
| 1968 D        | 251,98               | 31,00                   | 50,00                 | 675,63  | 9,90                                      | 93,86                   | 6,10  | 1 091,00           | 497. 0           |
| 1969 D        |                      | 39,22                   |                       | 675,36  | 9,83                                      | 87,97                   | 6,08  | 1 142,25           | 497. 0           |
| 1968 Okt.     | 261,67               | 36,65                   | 61,00                 | 675,22  | 9,89                                      | 87,92                   | 6,32  | 1 169,00           | 497. 0           |
| Nov.          | 260,00               | 36,68                   | 57,00                 | 675,76  | 9,89                                      | 87,63                   | 6,32  | 1 183,00           | 497. 0           |
| Dez.          | 261,33               | 40,18                   | 63,00                 | 675,91  | 10,00                                     | 87,64                   | 6,32  | 1 178,00           | 497. 0           |
| 1969 Jan.     | 256,25               | 41,00                   | 62,00                 | 675,94  | 10,00                                     | 87,60                   | 6,23  | 1 141,00           | 497. 0           |
| Febr.         | 237,88               | 36,61                   | 53,00                 | 675,80  | 10,00                                     | 87,81                   | 6,10  | 1 145,00           | 497. 0           |
| Marz          | 228,75               | 36,67                   | 55,00                 | 675,93  | 9,84                                      | 87,68                   | 6,10  | 1 140,00           | 497. 0           |
| April         | 224,50               | 36,48                   | 59,00                 | 675,31  | 9,79                                      | 87,55                   | 6,10  | 1 130,00           | 497. 0           |
| Mai           | 211,25               | 30,11                   | 52,00                 | 675,04  | 9,79                                      | 87,83                   | 6,10  | 1 133,00           | 497. 0           |
| Juni          | 199,50               | 30,10                   | 50,00                 | 674,86  | 9,79                                      | 87,94                   | 6,10  | 1 153,00           | 497. 0           |
| Juli          | 211,17               | 33,61                   | 53,00                 | 674,73  | 9,79                                      | 88,05                   | 6,09  | 1 118,00           | 497. 0           |
| Aug.          | 230,17               | 37,10                   | 52,00                 | 674,72  | 9,79                                      | 88,19                   | 6,02  | 1 148,00           | 497. 0           |
| Sept.         | 235,67               | 43,00                   | 62,00                 | 675,33  | 9,79                                      | 88,30                   | 6,02  | 1 179,00           | 497. 0           |
| Okt.          | 239,00               | 42,38                   | 62,00                 | 675,49  | 9,79                                      | 88,20                   | 6,02  | 1 161,00           | 497. 0           |
| Nov.          |                      | 50,22                   |                       | 675,73  | 9,79                                      | 88,20                   | 6,02  | 1 130,00           | 497. 0           |
| Dez.          |                      | 53,31                   |                       | 675,40  | 9,79                                      | 88,20                   | 6,02  | 1 129,00           | 497. 0           |

| Jahr<br>Monat | Butter                             |                                     |                       |                           |                                  |                    |                       |                             |                    |
|---------------|------------------------------------|-------------------------------------|-----------------------|---------------------------|----------------------------------|--------------------|-----------------------|-----------------------------|--------------------|
|               | Großbritannien<br>London           |                                     | Schweden<br>Malmö     | Dänemark<br>Kopenhagen    | Schweiz                          | Österreich<br>Wien | Spanien               | Ver. Staaten<br>New York    | Kanada<br>Montreal |
|               | neuseeländisch<br>beste Qualität   | dänisch                             | Molkerei-<br>gesalzen | I. Qualität<br>frisch     | Vorzugstafel-                    | Molkerei-          |                       | Molkerei-                   |                    |
|               | Importeur-Verkaufspreis<br>ex qual | lose                                |                       | Abrechnungs-<br>preis 29) | Erzeugerpreis<br>b. Abn. v. 10 t | Erzeugerpreis      | Großhandels-<br>preis | Grad A (92°)<br>I. Qualität | I. Qualität        |
|               | s d je 112 lbs                     |                                     | skr<br>kg             | dkr<br>kg                 | afrs<br>kg                       | Schilling<br>kg    | Pesetas<br>kg         | Cents<br>lb                 | kan.Cents<br>lb    |
|               | Dw                                 | Dw                                  |                       |                           | MM                               |                    |                       |                             |                    |
| 1962 D        | 297,10                             | 325. 3                              | 5,26                  | 5,78                      | 10,21                            | 30,42              | 83,33                 | 59,38                       | 57,42              |
| 1965 D        | 333. 2 <sup>1</sup> / <sub>8</sub> | 368. 10 <sup>2</sup> / <sub>5</sub> | 6,67                  | 7,11                      | 10,27                            | 33,00              | 102,95                | 61,10                       | 56,67              |
| 1966 D        | 302. 4 <sup>1</sup> / <sub>3</sub> | 363. 0 <sup>2</sup> / <sub>7</sub>  | 5,80                  | 7,12                      | 10,80                            | 34,61              | 100,35                | 67,23                       | 62,00              |
| 1967 D        | 300. 0                             | 373. 0                              | 5,79                  | 7,37                      | 11,63                            | 34,71              | 108,79                | 67,57                       | 65,50              |
| 1968 D        | 300. 1 <sup>1</sup> / <sub>4</sub> | 359. 6 <sup>1</sup> / <sub>2</sub>  | 6,55                  | 7,31                      | 10,86                            | 34,71              | 111,66                | 67,75                       | 66,50              |
| 1969 D        | 300. 0                             | 356. 0 <sup>7</sup> / <sub>8</sub>  |                       | 7,64p                     | 10,69                            | 34,66              |                       | 68,54                       |                    |
| 1968 Okt.     | 300. 0                             | 347. 6                              | 6,95                  | 7,10                      | 10,89                            | 34,71              | 112,00                | 68,65                       | 68,00              |
| Nov.          | 300. 0                             | 347. 6                              | 6,95                  | 7,63                      | 10,69                            | 34,71              | 112,00                | 67,61                       | 68,00              |
| Dez.          | 300. 0                             | 347. 1 <sup>1</sup> / <sub>2</sub>  | 6,95                  | 7,80                      | 10,69                            | 34,71              | 108,00                | 68,95                       | 68,00              |
| 1969 Jan.     | 300. 0                             | 347. 6                              | 6,95                  | 7,80                      | 10,69                            | 34,51              | 108,00                | 67,59                       | 68,00              |
| Febr.         | 300. 0                             | 347. 6                              | 6,95                  | 7,80                      | 10,69                            | 34,51              | 108,00                | 67,35                       | 68,00              |
| Marz          | 300. 0                             | 347. 6                              | 6,95                  | 7,25                      | 10,69                            | 34,51              | 108,00                | 67,31                       | 68,00              |
| April         | 300. 0                             | 347. 10 1/2                         | 6,95                  | 6,90                      | 10,69                            | 34,51              | 108,00                | 68,27                       | 68,00              |
| Mai           | 300. 0                             | 348. 0                              | 6,95                  | 6,90                      | 10,69                            | 34,51              | 108,00                | 68,42                       | 68,00              |
| Juni          | 300. 0                             | 348. 0                              | 6,95                  | 6,90                      | 10,69                            | 34,51              | 108,00                | 68,44                       | 68,00              |
| Juli          | 300. 0                             | 348. 0                              | 6,95                  | 6,90                      | 10,69                            | 34,51              | 108,00                | 68,63                       | 68,00              |
| Aug.          | 300. 0                             | 348. 0                              | 6,95                  | 7,34                      | 10,69                            | 34,51              | 108,00                | 68,79                       | 68,00              |
| Sept.         | 300. 0                             | 363. 7 1/2                          | 6,95                  | 7,91                      | 10,69                            | 34,51              | 108,00                | 70,37                       | 68,00              |
| Okt.          | 300. 0                             | 375. 10 1/2                         | 6,95                  | 8,18                      | 10,69                            | 34,51              | 108,00                | 69,32                       | 68,00              |
| Nov.          | 300. 0                             | 376. 6                              |                       | 8,79p                     | 10,69                            | 34,51              |                       | 68,74                       |                    |
| Dez.          | 300. 0                             | 374. 6                              |                       | 8,95p                     | 10,69                            | 36,35              |                       | 69,24                       |                    |

## 2. Großhandelspreise

| Jahr<br>Monat | Butter   |   | Kase                                      |                           |                |                               |   |  | Margarine  |     |
|---------------|--|---|---|---------------------------|----------------|-------------------------------|---|--|--|-----|
|               | Australien<br>Melbourne                          | Frankreich<br>Paris                                 | Italien<br>Mailand                        | Niederlande<br>Leeuwarden |                | Großbritannien<br>London      | Danemark  | Ver. Staaten                                   | BR Deutschland                                     |     |
|               | lose<br>amtlicher<br>Hochstpreis<br>für Victoria | Emmentaler<br>"Est Central"<br>45 %<br>ab Großmarkt | Gorgonzola<br>ab<br>Großhandels-<br>lager | Gouda<br>vollfett         | Edamer<br>40 % | neuseeländisch<br>1. Qualität | 30 % Fett<br>für den Export<br>Molkerei-<br>Verkaufspreis | von Vollmilch<br>single daisies<br>ab Molkerei | Spitzensorte<br>FVPr.<br>frei Empfangs-<br>station | 27) |
|               | \$A<br>112 lbs                                   | FF<br>kg  | Lire<br>kg                                | hfl je kg                 |                | s d<br>112 lbs                | dkr<br>kg   | Cents<br>lb                                    | DM<br>50 kg  |     |
|               |  |   | Dw  |                           |                | Dw                            | Dw  |  |  |     |
| 1962 D        | 50,18  | 5,91  | 330,40                                    | 1,97                      | 1,86           | 250. 2 2/5                    | 2,46  | 40,94  | 87,50  |     |
| 1965 D        | 51,80  | 6,41  | 570,85                                    | 2,58                      | 2,43           | 266. 9 2/4                    | 3,03  | 43,51  | 97,71  |     |
| 1966 D        | 52,05  | 6,31  | 527,50                                    | 2,86                      | 2,78           | 265. 2 1/6                    | 3,24  | 52,18  | 95,18  |     |
| 1967 D        | 52,08  | 6,32  | 505,21                                    | 3,16                      | 2,96           | 265. 0 1/8                    | 3,20  | 52,29  | 94,96  |     |
| 1968 D        | 52,08  | 6,66  | 546,22                                    | 3,23                      | 3,06           | 242. 0 2/7                    | 3,07  | 54,97 <sup>a)</sup>                            | 91,18  |     |
| 1969 D        | 53,97  | 7,32  | 593,04                                    | 3,27                      | 3,13           | 226. 8a)                      | 3,38p   | 59,64  | 88,12  |     |
| 1968 Okt.     | 52,08  | 6,60  | 615,00                                    | 3,41                      | 3,28           | 225. 9 3/5                    | 3,28  | 56,30  | 88,47  |     |
| Nov.          | 52,08  | 6,60  | 618,33                                    | 3,46                      | 3,33           | 226. 0                        | 3,45  | 56,19  | 88,47  |     |
| Dez.          | 52,08  | 6,71  | 635,00                                    | 3,47                      | 3,33           | 225. 8                        | 3,45  | 57,04  | 88,47  |     |
| 1969 Jan.     | 52,08  | 6,83  | 626,25                                    | 3,46                      | 3,33           | 226. 0                        | 3,45  | 56,50  | 88,06  |     |
| Febr.         | 52,08  | 6,91  | 612,50                                    | 3,35                      | 3,21           | 226. 0                        | 3,44  | 56,88  | 88,06  |     |
| Marz          | 52,08  | 7,04  | 590,00                                    | 3,19                      | 3,05           | 226. 0                        | 3,25  | 58,22  | 88,13  |     |
| April         | 54,60  | 7,02  | 553,00                                    | 3,15                      | 3,02           | 226. 0                        | 3,15  | 58,42  | 88,13  |     |
| Mai           | 54,60  | 7,10  | 528,75                                    | 3,16                      | 3,03           | 225. 7 1/5                    | 3,15  | 58,63  | 88,13  |     |
| Juni          | 54,60  | 7,10  | 527,50                                    | 3,24                      | 3,11           | 225. 6                        | 3,15  | 60,35  | 88,13  |     |
| Juli          | 54,60  | 7,10  | 566,00                                    | 3,23                      | 3,11           | 225. 9 3/5                    | 3,15  | 60,58  | 88,13  |     |
| Aug.          | 54,60  | 7,08  | 587,50                                    | 3,23                      | 3,08           | 225. 0                        | 3,34  | 60,38  | 88,13  |     |
| Sept.         | 54,60  | 7,46  | 627,50                                    | 3,30                      | 3,15           | 226. 0r                       | 3,62r   | 60,13  | 88,13  |     |
| Okt.          | 54,60  | 7,73  | 630,00                                    | 3,30                      | 3,15           | 235. 4                        | 3,65  | 60,50  | 88,13  |     |
| Nov.          | 54,60  | 7,96  | 637,50                                    | 3,30                      | 3,15           | 226. 0                        | 3,65p   | 61,38  | 88,13  |     |
| Dez.          | 54,60  | 8,56  | 630,00                                    | 3,30                      | 3,15           | -                             | 3,65p   | 61,63  | 88,13  |     |

| Jahr<br>Monat | Margarine                    |  |                       |   |   | Rindertalg                     |  |                          |  |
|---------------|------------------------------|--|-----------------------|---|---|--------------------------------|--|--------------------------|--|
|               | Frankreich<br>Paris          | Italien<br>Mailand                     | Österreich            | Schweden  | Ver. Staaten<br>Chicago                       | Frankreich<br>Paris            | Italien<br>Mailand                                 | Großbritannien<br>London | Ver. Staaten<br>New York                               |
|               | versteuert<br>frei Empfänger | Tafel-<br>in 200 g-Pack.<br>versteuert | Großhandels-<br>preis | Pflanzen-<br>I. Qualität<br>bei Abgabe in<br>kleinen Mengen | Oleo-<br>gefärbt<br>wasserfrei<br>frei Käufer | unversteuert<br>frei Empfänger | einheimisch<br>I. Qualität<br>technisch<br>ab Werk | Grad 2                   | bleachable<br>fancy 30)<br>lose<br>frei<br>Käufer N.Y. |
|               | FF<br>kg                     | Lire<br>kg                             | Schilling<br>kg       | skr<br>kg   | Cents<br>lb                                   | FF<br>100 kg                   | Lire<br>kg   | £ s d<br>2 240 lbs       | Cents<br>lb  |
|               |                              | Dw                                     |                       |   |   | Dw                             | Dw   | Dw                       |  |
| 1962 D        | 2,76                         | 485,50                                 | 11,50                 | 3,65  | 25,7  | 70,31                          | 90,13  | 49. 0. 4                 | 6,08   |
| 1965 D        | 3,20                         | 505,08                                 | 11,56                 | 3,71  | 26,1  | 105,02                         | 153,47   | 80. 3. 4                 | 8,29   |
| 1966 D        | 3,24                         | 500,83                                 | 11,56                 | 3,84  | 26,6  | 95,69                          | 152,82   | 74.10. 6                 | 7,46   |
| 1967 D        | 3,24                         | 409,17                                 | 11,56                 | 3,92  | 25,7  | 76,56                          | 131,90   | 52. 1. 6                 | 5,49   |
| 1968 D        | 3,32                         | 405,00                                 | 11,89                 | 3,88  | 25,6  | 65,15                          | 117,78   | 55.18. 8                 | 4,88   |
| 1969 D        | 3,38                         | 405,00                                 | 11,92                 |   |   | 88,32                          | 127,38   | 69.15. 3                 | 6,67   |
| 1968 Okt.     | 3,31                         | 405,00                                 | 11,92                 | 3,90  | 25,6  | 65,33                          | 117,50   | 55.17. 6                 | 4,71   |
| Nov.          | 3,31                         | 405,00                                 | 11,92                 | 3,87  | 25,6  | 66,00                          | 117,50   | 54.16. 0                 | 5,30   |
| Dez.          | 3,37                         | 405,00                                 | 11,92                 | 3,83  | 25,6  | 66,00                          | 117,50   | 53. 6. 8                 | 5,19   |
| 1969 Jan.     | 3,35                         | 405,00                                 | 11,92                 | 3,86  | 25,6  | 66,00                          | 117,50   | 52. 0. 0                 | 4,92   |
| Febr.         | 3,35                         | 405,00                                 | 11,92                 | 3,80  | 25,6  | 66,75                          | 117,50   | 52. 7. 6                 | 5,04   |
| Marz          | 3,35                         | 405,00                                 | 11,92                 | 3,83  | 25,6  | 73,00                          | 117,50   | 57. 2. 6                 | 5,76   |
| April         | 3,35                         | 405,00                                 | 11,92                 | 3,88  | 25,7  | 82,40                          | 117,50   | 62. 5. 0                 | 6,28   |
| Mai           | 3,35                         | 405,00                                 | 11,92                 | 3,91  | 25,7  | 84,67                          | 117,50   | 63. 4. 0                 | 6,61   |
| Juni          | 3,35                         | 405,00                                 | 11,92                 | 3,95  | 25,7  | 85,00                          | 122,50   | 62. 7. 6                 | 6,52   |
| Juli          | 3,35                         | 405,00                                 | 11,92                 | 3,96  | 25,7  | 84,50                          | 127,50   | 64.12. 6                 | 6,60   |
| Aug.          | 3,35                         | 405,00                                 | 11,92                 | 3,96  | 25,7  | 89,00                          | 132,50   | 73. 8. 0                 | 7,74   |
| Sept.         | 3,35                         | 405,00                                 | 11,92                 | 3,96  | 25,7  | 104,50                         | 137,50   | 82.10. 0                 | 8,18   |
| Okt.          | 3,35                         | 405,00                                 | 11,92                 |   |   | 106,00                         | 137,50   | 85.12. 0                 | 7,48   |
| Nov.          | 3,53                         | 405,00                                 | 11,92                 |   |   | 110,00                         | 140,00   | 91. 0. 0                 | 7,68   |
| Dez.          | 3,53                         | 405,00                                 | 11,92                 |   |   | 108,00                         | 142,50   | 90.13. 4                 | 7,18   |

| Jahr<br>Monat | Schweineschmalz   |   |   |                          |          | Seefisch             |          |                       |                    |
|---------------|---|---|---|--------------------------|----------|----------------------|----------|-----------------------|--------------------|
|               | Frankreich  | Italien<br>Mailand                        | Großbritannien<br>London                      | Ver. Staaten<br>New York | Chicago  | Frankreich<br>Rungis |          | Belgien               |                    |
|               | einheimisch<br>raffiniert<br>in Kisten<br>versteuert<br>fr. Grhdt. Lag. | in Flasern<br>Großhandels-<br>abgabepreis | amerikanisch<br>Prime steam<br>lose<br>cif UK | Prime western<br>steam   | lose 30) | Seezunge             | Kabeljau | Schellfisch<br>frisch | Hering             |
|               | FF<br>kg  | Lire<br>kg                                | £ s d<br>112 lbs                              | Cents je lb              |          | FF je kg             |          | bfrs je kg            |                    |
|               |   | Dw  |   |                          |          |                      |          |                       |                    |
| 1962 D        | 2,02  | 181,25                                    | 3.19. 1                                       | 10,07                    | 9,06     | 6,75                 | 2,34     | 8,76                  | 8,68 <sup>a)</sup> |
| 1965 D        | 2,16  | 155,50                                    | 5. 6. 4                                       | 13,09                    | 11,68    | 10,69                | 2,15     | 8,47                  | 7,34 <sup>a)</sup> |
| 1966 D        | 2,13  | 188,43                                    | 5. 2. 7                                       | 12,60                    | 11,23    | 9,06                 | 2,16     | 9,57                  | 6,87 <sup>a)</sup> |
| 1967 D        | 2,01  | 145,87                                    | 3.15. 5                                       | 9,19                     | 7,79     | 8,63                 | 2,53     | 9,02                  | 7,15 <sup>a)</sup> |
| 1968 D        | 1,66  | 96,46                                     | 3.11. 9                                       | 7,59                     | 6,21     | 8,84                 | 3,02     | 8,27                  | 9,95 <sup>a)</sup> |
| 1969 D        | 1,81  | 147,56                                    | 4.12. 5a)                                     | 10,96                    | 9,67     | 10,41                | 3,24     |                       |                    |
| 1968 Okt.     | 1,70  | 98,00                                     | 3.10. 8                                       | 8,30                     | 6,58     | 10,00                | 3,36     | 7,99                  | 18,68              |
| Nov.          | 1,70  | 112,50                                    | 4. 0. 5                                       | 8,54                     | 7,19     | 10,24                | 3,33     | 8,47                  | 9,95               |
| Dez.          | 1,51  | 128,00                                    | 3.17. 4                                       | 7,96                     | 6,64     | 8,42                 | 3,01     | 8,59                  | 10,13              |
| 1969 Jan.     | 1,51  | 121,25                                    | 4. 1. 0                                       | 8,88                     | 7,75     | 10,09                | 3,58     | 11,52                 | 12,60              |
| Febr.         | 1,56  | 116,25                                    | nom.  | 10,09                    | 8,46     | 11,02                | 3,06     | 11,63                 | -                  |
| Marz          | 1,67  | 124,38                                    | 4. 8. 8                                       | 10,53                    | 9,21     | 9,68                 | 2,15     | 8,86                  | 12,43              |
| April         | 1,72  | 135,50                                    | 4. 0. 5                                       | 9,71                     | 8,56     | 9,41                 | 2,55     | 7,78                  | -                  |
| Mai           | 1,72  | 140,00                                    | 3.15. 0                                       | 9,88                     | 8,53     | 8,87                 | 2,44     | 5,90                  | -                  |
| Juni          | 1,72  | 160,00                                    | 3.15. 0                                       | 10,12                    | 8,73     | 9,28                 | 3,47     |                       |                    |
| Juli          | 1,88  | 159,50                                    | 3.18. 8                                       | 10,70                    | 9,30     | 9,36                 | 3,01     |                       |                    |
| Aug.          | 1,88  | 140,83                                    | 4.12. 2                                       | 11,59                    | 10,23    | 10,62                | 3,49     |                       |                    |
| Sept.         | 1,94  | 167,50                                    | 4.16. 4                                       | 11,31                    | 10,01    | 11,56                | 3,90     |                       |                    |
| Okt.          | 2,04  | 155,50                                    | 5.11.10                                       | 12,73                    | 11,46    | 10,32                | 3,83     |                       |                    |
| Nov.          | 2,04  | 157,50                                    | 6. 0. 8                                       | 13,35                    | 12,09    | 13,98                | 4,57     |                       |                    |
| Dez.          | 2,04  | 202,50                                    | 5.18. 5                                       | 12,62                    | 11,68    | 10,75                | 3,87     |                       |                    |

## 2. Großhandelspreise

| Jahr<br>Monat | Seefisch   |                       |                                   |                                   |                                 |        |                                       |  |      |
|---------------|--|-----------------------|-----------------------------------|-----------------------------------|---------------------------------|--------|---------------------------------------|--|------|
|               | Niederlande  |                       | Großbritannien                    |                                   | Schweden<br>Göteborg            |        | Vereinigte Staaten<br>Boston New York |  |      |
|               | Hering   | Schellfisch<br>frisch | Hering                            | Schellfisch                       | Dorsch                          | Hering | Schellfisch<br>ausgenommen            | Heilbutt<br>filiert Nr. 1<br>20 - 80 lbs |      |
|               | Fischerei-Abgabepreis bei<br>Anlandung in niederl. Häfen |                       | Ø aller Sorten<br>Anlandungspreis |                                   | Verkaufspreis ab Fischereihafen |        |                                       |  |      |
|               | Cents je kg  |                       | s d je 112 lbs                    |                                   | skr je kg                       |        | \$ je 100 lbs                         |  |      |
| 1962 D        | 48   | 58                    | 50. 7 <sup>2</sup> / <sub>3</sub> | 75. 4 <sup>2</sup> / <sub>3</sub> | 1,29                            | 1,06   | 0,54                                  | 12,02                                    | 42,7 |
| 1965 D        | 45   | 30                    | 51. 2 <sup>2</sup> / <sub>5</sub> | 90. 6 <sup>1</sup> / <sub>4</sub> | 1,16                            | 1,31   | 0,60                                  | 14,69                                    | 44,9 |
| 1966 D        | 47   | 40                    | 48. 9 <sup>1</sup> / <sub>8</sub> | 90. 3 <sup>1</sup> / <sub>4</sub> | 1,15                            | 1,21   | 0,62                                  | 15,38                                    | 47,8 |
| 1967 D        | 53   | 51                    | 58. 6 <sup>3</sup> / <sub>2</sub> | 96. 3 <sup>1</sup> / <sub>2</sub> | 1,16                            | 1,11   | 0,55                                  | 15,57                                    | 41,4 |
| 1968 D        | 57   | 54                    | 65. 2 <sup>3</sup> / <sub>5</sub> | 93. 6 <sup>3</sup> / <sub>5</sub> | 1,05                            | 1,02   | 0,64                                  | 18,33                                    | 38,2 |
| 1969 D        |  |                       |                                   |                                   |                                 |        |                                       |  |      |
| 1968 Okt.     | 65   | 48                    | 37. 2                             | 115. 3                            | 1,26                            | 1,53   | 0,72                                  | 19,65                                    | 45,2 |
| Nov.          | 59   | 45                    | 84. 1                             | 98. 8                             | 1,67                            | 1,44   | 0,66                                  | 25,94                                    | 38,5 |
| Dez.          | 44   | 39                    | 79. 6                             | 95. 7                             | 1,03                            | 1,02   | 0,70                                  | 29,00                                    | 39,0 |
| 1969 Jan.     | 59   | 84                    | 22. 4                             | 90. 5                             | 1,36                            | 1,14   | 0,68                                  | 28,28                                    | 41,3 |
| Febr.         | .  | .                     | .                                 | .                                 | 1,46                            | 1,12   | 0,70                                  | 30,12                                    | 41,3 |
| März          | 39   | 78                    | .                                 | .                                 | 1,43                            | 1,16   | 0,72                                  | 32,47                                    | 43,0 |
| April         | 42   | 76                    | 11. 1                             | 110. 4                            | 1,52                            | 1,66   | 0,64                                  | 13,39                                    | 47,0 |
| Mai           | 37   | 66                    | 22. 5                             | 117. 5                            | 1,13                            | 1,21   | 0,71                                  | 20,91                                    | 47,0 |
| Juni          |  |                       | 55. 4                             | 106. 0                            | 1,18                            | 1,00   | 0,60                                  | 13,71                                    | 39,0 |
| Juli          |  |                       | 42. 3                             | 101. 5                            | 1,08                            | 1,09   | 0,83                                  | 24,24                                    | 62,0 |
| Aug.          |  |                       | 30. 8                             | 94. 4                             | 0,87                            | 1,04   | 0,56                                  | 21,89                                    | 62,0 |
| Sept.         |  |                       | 27. 6                             | 95. 5                             | 1,22                            | 1,71   | 0,68                                  | 21,94                                    | 66,0 |
| Okt.          |  |                       |                                   |                                   |                                 |        |                                       | 24,00                                    | 60,0 |
| Nov.          |  |                       |                                   |                                   |                                 |        |                                       |  |      |
| Dez.          |  |                       |                                   |                                   |                                 |        |                                       |  |      |

| Jahr<br>Monat | Seefisch   | Heringol                     | Menhadenol                       | Spermol                            | Walöl                                      | Fischmehl   |  | Zucker   |  |
|---------------|--|------------------------------|----------------------------------|------------------------------------|--|---|--|--|--|
|               | Kanada<br>Halifax                                    | Großbritannien<br>London     | Ver. Staaten<br>New York         | Großbritannien<br>Liverpool        | London                                     | Niederlande   | Großbritannien<br>London                                     | BR Deutschland   | Frankreich<br>Paris  |
|               | Schellfisch<br>Verkaufspreis<br>ab<br>Fischereihafen | islandisch<br>lose<br>cif UK | roh<br>in Tanks<br>fob Baltimore | gefiltert<br>in Fassern<br>ab Werk | roh, Nr. 1<br>lose<br>ex Tank<br>Rotterdam | peruan./chilen.<br>67 % Protein<br>c&f Rotterdam<br>Importpreis | peruanisch<br>65 % Protein<br>c&f Rotterdam<br>Hambg./Bremen | einf. Sorte<br>(Grundsorte)<br>versteuert<br>in Papiersäcken<br>frei Empf. Stat. | Weiß- 33)<br>Kontrakt I/II<br>Mengen ab 50 t<br>erstnot. Monat |
|               | kan\$<br>100 lbs                                     | £ s d<br>1 000 kg            | Cents<br>lb                      | 2 240 lbs<br>£ s d                 | 1 000 kg                                   | hfl<br>100 kg   | \$<br>1 000 kg   | DM<br>100 kg   | FF<br>1 000 kg   |
|               | Dw   | Dw                           | Dw                               | Dw                                 | Dw   | Dw  | Dw   | Dw   | Dw   |
| 1962 D        | 6,67   | 47.16. 2                     | 4,60                             | 113.12.10                          | 47.18. 9                                   | .   | -  | 100,75   | -  |
| 1965 D        | 7,58 <sup>a</sup>                                    | 76. 8. 1                     | 9,20                             | 101. 5. 6 <sup>a</sup>             | 88. 8. 7                                   | 74,56   | -  | 96,75  | 329,42   |
| 1966 D        | 8,50 <sup>a</sup>                                    | 66.18.10                     | 9,48                             | 104.13. 0                          | 84.14.10 <sup>a</sup>                      | 70,66   | -  | 96,75  | 292,51   |
| 1967 D        | 8,50   | 47.10. 0                     | 7,42                             | 99.13. 0                           | 60. 1. 5 <sup>a</sup>                      | 58,76   | -  | 96,75  | 264,20   |
| 1968 D        | 9,00   | 42.10. 1                     | 5,53                             | 95. 2. 4                           | 53.17. 6 <sup>a</sup>                      | 56,64   | 135,17 <sup>a</sup>  | .  | 252,92   |
| 1969 D        |  | 62. 6. 1a)                   | 5,25                             | 102. 0. 0a)                        | 68. 5. 7                                   | 66,54   | 177,15   | 95,23  | 384,34   |
| 1968 Okt.     | 9,00   | 45. 0. 0                     | 5,25                             | 92. 0. 0                           | 52.10. 0                                   | 55,60   | 125,90   | 95,04  | 223,15   |
| Nov.          | 9,00   | 44. 2. 0                     | 5,25                             | 93. 4. 0                           | 54. 8. 0                                   | 55,28   | 131,75   | 95,00  | 285,82   |
| Dez.          | 9,00   | 43. 6. 8                     | 5,25                             | 94. 0. 0                           | 57.10. 0                                   | 53,89   | 135,75   | 94,95  | 327,98   |
| 1969 Jan.     | 9,00   | 47.13. 4                     | 5,25                             | 94. 0. 0                           | 57.18. 0                                   | 55,95   | 141,00   | 95,07  | 332,31   |
| Febr.         | 9,00   | 50. 5. 0                     | 5,25                             | 94. 0. 0                           | 58.10. 0                                   | 57,78   | 145,29   | 94,99  | 348,90   |
| März          | 9,00   | 47. 0. 0                     | 5,25                             | 94. 0. 0                           | 59.10. 0                                   | 55,48   | 138,05   | 95,01  | 406,50   |
| April         | 9,00   | 49.10. 0                     | 5,25                             | 94. 0. 0                           | 61.10. 0                                   | 57,54   | 146,43   | 95,06  | 426,14   |
| Mai           | 9,00   | 52.12. 0                     | 5,25                             | 97. 4. 0                           | 61.10. 0                                   | 63,87   | 168,43   | 95,12  | 422,05   |
| Juni          | 9,00   | 55. 0. 0                     | 5,25                             | 98. 0. 0                           | 61.10. 0                                   | 66,17   | 177,62   | 95,36  | 416,74   |
| Juli          | 9,00   | 55. 0. 0                     | 5,25                             | 101.15. 0                          | 61.15. 0                                   | 69,39   | 177,35   | 95,44  | 403,36   |
| Aug.          | 9,00   | 59. 4. 0                     | 5,25                             | 104. 0. 0                          | 64. 2. 0                                   | 70,20   | 178,29   | 95,32  | 346,84   |
| Sept.         | 9,75   | 61. 0. 0                     | 5,25                             | 107.15. 0                          | 66.10. 0                                   | 71,37   | 182,36   | 95,39  | 348,05   |
| Okt.          | 9,75   | nom.                         | 5,25                             | 115. 6. 8                          | 77. 8. 0                                   | 74,43   | 224,17   | 95,36  | 386,65   |
| Nov.          |  | 88. 0. 6                     | 5,25                             | -                                  | 91.13. 4                                   | 78,43   | 230,40   | 95,38  | 398,53   |
| Dez.          |  | 94. 7. 6                     | 5,25                             | 122. 0. 0                          | 97.10. 0                                   | 77,83   | 216,55   | 95,29  | 376,05   |

| Jahr<br>Monat | Zucker  |  |  |   |  |   |  |                     |       |
|---------------|---|--|--|---|--|---|--|---------------------|-------|
|               | Frankreich<br>Paris   | Niederlande<br>Amsterdam                           | Italien<br>Mailand                               | London  | Großbritannien<br>London/Liverpool             | Schweden<br>Skane   | Danemark   | Spanien             |       |
|               | Kristall-<br>weiß<br>versteuert<br>in Säcken<br>ab Raffinerie | Mellis I<br>raffiniert<br>einschließlich<br>Akzise | Kristall-<br>raffiniert<br>verpackt<br>ab Fabrik | Zentrifugal-<br>roh<br>96° Polarisation<br>unverzollt<br>cif UK | Expres. fas<br>weiß<br>Termin-<br>verschiffung | Kristall-<br>in 1 cwt-<br>"Two Crystals"<br>Papiersäcken<br>ab Raffinerie | Streu-, in Säcken<br>Herstellerpreis<br>nach Abzug des<br>Kassenrabatts<br>ab Fabrik | Rüben-<br>Hutzucker |       |
|               | FF<br>100 kg  | hfl<br>100 kg                                      | Lire<br>kg                                       | s d je 112 lbs  |  | skr<br>100 kg   | dkr<br>100 kg  | Pesetas<br>kg       |       |
|               | Dw  | Dw   | Dw   | Dw  | Dw   | Dw  | Dw   | Dw                  |       |
| 1962 D        | 94,29   | 87,25  | 181,88   | 26. 0 <sup>7</sup> / <sub>8</sub>                               | 34. 0 <sup>3</sup> / <sub>8</sub>              | 74. 4 <sup>5</sup> / <sub>8</sub>   | 93,18  | 125,00              | 11,46 |
| 1965 D        | 98,52   | 99,77  | 196,73   | 21. 9 <sup>2</sup> / <sub>7</sub>                               | 32. 2 <sup>2</sup> / <sub>7</sub>              | 76. 5 <sup>5</sup> / <sub>5</sub>   | 103,51   | 137,50              | 14,81 |
| 1966 D        | 98,99   | 102,62   | 205,17   | 17.11 <sup>1</sup> / <sub>4</sub>                               | 29. 5 <sup>4</sup> / <sub>5</sub>              | 73.11 <sup>5</sup> / <sub>5</sub>   | 107,47   | 158,33              | 14,81 |
| 1967 D        | 104,17  | 102,85   | 205,17   | 19. 5 <sup>1</sup> / <sub>5</sub>                               | 31. 7 <sup>4</sup> / <sub>7</sub>              | 75. 6 <sup>1</sup> / <sub>7</sub>   | 105,80   | 185,00              | 14,71 |
| 1968 D        | 109,38  | 108,89   | 205,17   | 21.11 <sup>1</sup> / <sub>7</sub>                               | 34. 9  | 78. 6 <sup>1</sup> / <sub>8</sub>   | 96,58  | 185,00              | 14,71 |
| 1969 D        | 115,48  |  | 205,17   | 33.10 <sup>1</sup> / <sub>2</sub>                               | 48. 0  | 93. 3 <sup>1</sup> / <sub>3</sub>   | 185,00   |                     |       |
| 1968 Okt.     | 114,41  | 110,64   | 205,17   | 20. 6 <sup>5</sup> / <sub>7</sub>                               | 33. 16   | 79. 9 <sup>1</sup> / <sub>3</sub>   | 98,36  | 185,00              | 14,71 |
| Nov.          | 114,41  | 110,64   | 205,17   | 25. 7 <sup>1</sup> / <sub>2</sub>                               | 38.11 <sup>5</sup> / <sub>7</sub>              | 80. 7 <sup>1</sup> / <sub>8</sub>   | 100,29   | 185,00              | 14,71 |
| Dez.          | 115,48  | 110,64   | 205,17   | 30. 1 <sup>1</sup> / <sub>8</sub>                               | 43.11 <sup>1</sup> / <sub>7</sub>              | 81. 6   | 99,82  | 185,00              | 14,71 |
| 1969 Jan.     | 115,48  | 110,64   | 205,17   | 30.10 <sup>3</sup> / <sub>8</sub>                               | 44. 9 <sup>2</sup> / <sub>7</sub>              | 80. 2 <sup>5</sup> / <sub>7</sub>   | 104,61   | 185,00              | 14,71 |
| Febr.         | 115,48  | 110,64   | 205,17   | 32.11 <sup>4</sup> / <sub>7</sub>                               | 47. 2 <sup>3</sup> / <sub>8</sub>              | 82. 1 <sup>1</sup> / <sub>8</sub>   | 104,77   | 185,00              | 14,71 |
| März          | 115,48  | 110,64   | 205,17   | 36. 6 <sup>4</sup> / <sub>7</sub>                               | 51. 2 <sup>1</sup> / <sub>7</sub>              | 80. 6   | 104,77   | 185,00              | 14,71 |
| April         | 115,48  | 110,64   | 205,17   | 38. 2 <sup>4</sup> / <sub>7</sub>                               | 53. 1 <sup>4</sup> / <sub>5</sub>              | 81.10 <sup>1</sup> / <sub>8</sub>   | 104,77   | 185,00              | 14,71 |
| Mai           | 115,48  | 110,64   | 205,17   | 37.11 <sup>5</sup> / <sub>7</sub>                               | 52.10 <sup>4</sup> / <sub>7</sub>              | 92. 4 <sup>1</sup> / <sub>5</sub>   | 107,64   | 185,00              | 14,71 |
| Juni          | 115,48  | 110,64   | 205,17   | 37. 9 <sup>2</sup> / <sub>7</sub>                               | 52. 7 <sup>4</sup> / <sub>7</sub>              | 100. 1 <sup>1</sup> / <sub>8</sub>  | 107,74   | 185,00              | 14,71 |
| Juli          | 115,48  |  | 205,17   | 36. 0 <sup>2</sup> / <sub>3</sub>                               | 50. 9  | 100. 4 <sup>1</sup> / <sub>8</sub>  | 104,77   | 185,00              | 14,71 |
| Aug.          | 115,48  |  | 205,17   | 31. 2 <sup>3</sup> / <sub>7</sub>                               | 45. 4 <sup>6</sup> / <sub>7</sub>              | 98. 6   | 101,80   | 185,00              | 14,71 |
| Sept.         | 115,48  |  | 205,17   | 29. 3 <sup>1</sup> / <sub>7</sub>                               | 43. 0 <sup>2</sup> / <sub>4</sub>              | 102. 0 <sup>2</sup> / <sub>4</sub>  | 99,82  | 185,00              | 14,71 |
| Okt.          | 115,48  |  | 205,17   | 31. 5 <sup>1</sup> / <sub>4</sub>                               | 45. 6 <sup>2</sup> / <sub>3</sub>              | 101. 7  | 100,47   | 185,00              | 14,71 |
| Nov.          | 115,48  |  | 205,17   | 32.10 <sup>1</sup> / <sub>1</sub>                               | 47. 0 <sup>3</sup> / <sub>4</sub>              | 99. 4 <sup>1</sup> / <sub>8</sub>   |  | 185,00              | 14,71 |
| Dez.          | 115,48  |  | 205,17   | 31. 4 <sup>1</sup> / <sub>7</sub>                               | 45. 4  | 100. 3  |  | 185,00              | 14,71 |

## 2. Großhandelspreise

| Jahr<br>Monat | Zucker  |      |  |                           |  | Puttermelasse                                |  | Rohkaffee                |   |                               |
|---------------|---|------|--|---------------------------|--|--|--|--------------------------|---|-------------------------------|
|               | Vereinigte Staaten<br>New York  |      |  |                           |  | Kanada<br>Montreal                           | Schweden                                 | Ver. Staaten<br>New York | Frankreich<br>Le Havre                          |                               |
|               | Roh-, geschleudert, 96° Polarisation<br>Weltkontrakt (Nr. VIII)<br>erstnotierter<br>Monat 34) |      | ISC - Preis<br>34)<br>fob and stowed<br>karib. Hafen | verzollt<br>loco New York | Rohr-<br>raffiniert<br>Raffinerie-Verp.<br>prompte<br>Verschiffung | Standard<br>granuliert<br>in<br>Papiersäcken | Verbraucher-<br>preis<br>ab Zuckerfabrik | in Tankwagen<br>fob      | Kamerun<br>Robusta<br>Sucrière<br>Grad I<br>cif | Santos IV<br>good<br>ab Lager |
|               | Cents je lb   |      |  |                           |  | kan. Cents<br>lb                             | skr<br>100 kg                            | Cents<br>lb              | FF je kg  |                               |
|               |   |      |  |                           |  |  |  |                          | Dw  | Dw                            |
| 1962 D        | 3,02  | 2,80 | 6,45   | 9,57                      | 7,20   | 33,14  |  | 3,39                     | 3,74  |                               |
| 1965 D        | 2,22  | 2,01 | 6,75   | 10,19                     | 6,83   | 38,29  | 12,45 <sup>a)</sup>                      | 3,47                     | 4,82  |                               |
| 1966 D        | 1,90  | 1,76 | 6,99   | 10,42                     | 6,38   | 38,42  | 13,79                                    | 3,93                     | 4,57  |                               |
| 1967 D        | 2,11  | 1,89 | 7,27   | 10,61                     | 6,62   | 42,25  | 17,48                                    | 3,88                     | 4,27  |                               |
| 1968 D        | 2,13  | 1,85 | 7,52   | 10,88                     | 6,68   | 40,12  | 15,47                                    | 3,73                     | 4,27  |                               |
| 1969 D        | 3,50  | 3,21 | 7,75   | 11,46                     |  |  | 15,72                                    | 3,93                     | 4,79  |                               |
| 1968 Okt.     | 2,06  | 1,72 | 7,66   | 11,05                     | 6,40   | 35,44  | 13,72                                    | 3,68                     | 4,32  |                               |
| Nov.          | 2,77  | 2,26 | 7,54   | 11,05                     | 7,00   | 35,38  | 13,03                                    | 3,64                     | 4,32  |                               |
| Dez.          | 3,00  | 2,68 | 7,62   | 11,04                     | 7,75   | 36,28  | 12,45                                    | 3,69                     | 4,32  |                               |
| 1969 Jan.     | 3,05  | 2,89 | 7,66   | 11,05                     | 7,85   | 37,38  | 12,00                                    | 3,66                     | 4,31  |                               |
| Febr.         | 3,32  | 3,13 | 7,69   | 11,10                     | 8,05   | 37,38  | 12,00                                    | 3,67                     | 4,29  |                               |
| März          | 3,79  | 3,60 | 7,76   | 11,15                     | 8,65   | 37,38  | 12,95                                    | 3,67                     | 4,31  |                               |
| April         | 3,88  | 3,65 | 7,81   | 11,28                     | 8,90   | 37,38  | 13,00                                    | 3,64                     | 4,31  |                               |
| Mai           | 3,87  | 3,66 | 7,82   | 11,50                     | 8,75   | 37,32  | 13,00                                    | 3,62                     | 4,30  |                               |
| Juni          | 4,01  | 3,64 | 7,74   | 11,50                     | 8,85   | 37,25  | 13,00                                    | 3,60                     | 4,29  |                               |
| Juli          | 3,78  | 3,46 | 7,51   | 11,60                     | 8,65   | 40,88  | 13,00                                    | 3,60                     | 4,29  |                               |
| Aug.          | 3,30  | 2,95 | 7,74   | 11,60                     | 7,90   | 41,75  | 13,50                                    | 3,70                     | 4,50  |                               |
| Sept.         | 3,37  | 2,74 | 7,83   | 11,60                     | 7,70   | 42,30  | 13,50                                    | 3,94                     | 4,95  |                               |
| Okt.          | 3,47  | 2,95 | 7,89   | 11,68                     | 7,85   | 42,75  | 15,76                                    | 4,49                     | 5,71  |                               |
| Nov.          | 3,20  | 3,05 | 7,80   | 11,70                     |  | 42,66  | 16,45                                    | 4,81                     | 6,08  |                               |
| Dez.          | 2,91  | 2,83 | 7,71   | 11,70                     |  |  | 16,50                                    | 4,80                     | 6,13  |                               |

| Jahr<br>Monat | Rohkaffee                 |         |                                     |  |                        |   |   |                      |
|---------------|---------------------------|---------|-------------------------------------|--|------------------------|---|---|----------------------|
|               | Italien<br>Mailand        |         | Großbritannien<br>London            |  | Spanien                | Kenia<br>Nairobi                                  | Vereinigte Staaten<br>New York            |                      |
|               | Santos<br>extra prima 2-3 | Kenia A | Santos<br>extra prima               | Uganda Robusta<br>ungewaschen<br>CTMAL<br>erstnotierter<br>Monat 35) | afrikanisch<br>Robusta | Kenia A<br>bold light<br>Auktions-<br>Hochstpreis | Santos IV<br>mild                         | Columbia<br>Medellin |
|               | ab<br>Großhandelslager    |         | fob Santos                          |  |                        |   | bei Lfg. von mehr als 100 Sack<br>ex dock |                      |
|               | Lire je kg                |         | s d<br>50 kg                        | s d<br>112 lbs   | Pesetas<br>100 kg      | s d<br>112 lbs                                    | Cents je lb                               |                      |
| 1962 D        | 1 282                     | 1 472   | 254. 6 <sup>2</sup> / <sub>7</sub>  | 164. 1 <sup>5</sup> / <sub>7</sub>                                   | 4 780                  | 511. 0 <sup>a)</sup>                              | 34,01                                     | 41,95                |
| 1965 D        | 1 480                     | 1 535   | 341. 9 <sup>2</sup> / <sub>8</sub>  | 240. 9 <sup>2</sup> / <sub>7</sub>                                   | 7 278                  | 407. 2 <sup>4</sup> / <sub>5</sub>                | 45,11                                     | 48,93                |
| 1966 D        | 1 426                     | 1 551   | 319. 4 <sup>7</sup> / <sub>8</sub>  | 266. 5 <sup>1</sup> / <sub>3</sub>                                   | 7 278                  | 390. 3 <sup>4</sup> / <sub>5</sub>                | 41,30                                     | 47,95                |
| 1967 D        | 1 382                     | 1 493   | 305. 10 <sup>2</sup> / <sub>8</sub> | 265. 8 <sup>1</sup> / <sub>3</sub>                                   | 7 278                  | 385. 5 <sup>3</sup> / <sub>8</sub>                | 38,37                                     | 42,53                |
| 1968 D        | 1 354                     | 1 486   | 350. 2 <sup>7</sup> / <sub>8</sub>  | 313. 8 <sup>1</sup> / <sub>2</sub>                                   | 7 278                  | 405. 9 <sup>1</sup> / <sub>5</sub>                | 37,41                                     | 43,14                |
| 1969 D        | 1 372                     | 1 495   | 377. 8 <sup>4</sup> / <sub>7</sub>  | 292. 2   |                        | 376. 1 <sup>1</sup> / <sub>5</sub>                | 40,71                                     | 45,23                |
| 1968 Okt.     | 1 360                     | 1 485   | 351. 3 <sup>1</sup> / <sub>4</sub>  | 301. 7 <sup>1</sup> / <sub>6</sub>                                   | 7 278                  | 395. 6 <sup>1</sup> / <sub>5</sub>                | 37,50                                     | 43,64                |
| Nov.          | 1 355                     | 1 488   | 346. 4 <sup>4</sup> / <sub>5</sub>  | 288. 9 <sup>1</sup> / <sub>7</sub>                                   | 7 278                  | 383. 2 <sup>2</sup> / <sub>5</sub>                | 37,50                                     | 43,33                |
| Dez.          | 1 350                     | 1 490   | 344. 0                              | 283. 1 <sup>1</sup> / <sub>5</sub>                                   | 7 278                  | 390. 9 <sup>3</sup> / <sub>5</sub>                | 37,50                                     | 42,93                |
| 1969 Jan.     | 1 350                     | 1 490   | 343. 3 <sup>3</sup> / <sub>4</sub>  | 278. 8 <sup>1</sup> / <sub>5</sub>                                   | 7 278                  | 395. 3 <sup>6</sup> / <sub>7</sub>                | 38,65                                     | 43,00                |
| Febr.         | 1 350                     | 1 490   | 346. 5 <sup>1</sup> / <sub>4</sub>  | 281. 9 <sup>3</sup> / <sub>4</sub>                                   | 7 278                  | 421. 6 <sup>6</sup> / <sub>7</sub>                | 38,50                                     | 42,83                |
| März          | 1 350                     | 1 490   | 346. 3                              | 265. 9 <sup>3</sup> / <sub>4</sub>                                   | 7 278                  | 401. 0  | 37,96                                     | 41,87                |
| April         | 1 350                     | 1 490   | 347. 0                              | 256. 1 <sup>1</sup> / <sub>2</sub>                                   | 7 278                  | 340. 10   | 37,56                                     | 43,07                |
| Mai           | 1 350                     | 1 480   | 347. 2                              | 265. 5 <sup>5</sup> / <sub>8</sub>                                   | 7 278                  | 309. 6  | 37,20                                     | 40,63                |
| Juni          | 1 351                     | 1 462   | 347. 0                              | 273. 5 <sup>4</sup> / <sub>7</sub>                                   | 7 278                  | 289. 0  | 37,00                                     | 41,01                |
| Juli          | 1 345                     | 1 445   | 346. 9 <sup>3</sup> / <sub>4</sub>  | 274. 3   | 7 278                  | 305. 0 <sup>1</sup> / <sub>5</sub>                | 37,29                                     | 40,39                |
| Aug.          | 1 339                     | 1 440   | 346. 6 <sup>3</sup> / <sub>4</sub>  | 306. 6 <sup>2</sup> / <sub>7</sub>                                   | 7 278                  | 342. 1 <sup>1</sup> / <sub>5</sub>                | 38,31                                     | 41,79                |
| Sept.         | 1 333                     | 1 455   | 396. 0                              | 313. 6 <sup>2</sup> / <sub>7</sub>                                   | 7 278                  | 389. 7 <sup>2</sup> / <sub>5</sub>                | 41,15                                     | 44,24                |
| Okt.          | 1 415                     | 1 498   | 460. 0                              | 339. 0 <sup>1</sup> / <sub>3</sub>                                   | 7 278                  | 425. 10 <sup>2</sup> / <sub>7</sub>               | 48,60                                     | 52,00                |
| Nov.          | 1 455                     | 1 578   | 450. 0                              | 320. 9 <sup>3</sup> / <sub>5</sub>                                   | 7 278                  | 435. 9  | 48,04                                     | 56,04                |
| Dez.          | 1 470                     | 1 620   | 456. 0                              | 333. 5 <sup>7</sup> / <sub>7</sub>                                   |                        | 456. 9  | 48,21                                     | 55,93                |

| Jahr<br>Monat | Rohkaffee                           |                     |                  |                             |                        | Rohkakao           |                                 |  |
|---------------|-------------------------------------|---------------------|------------------|-----------------------------|------------------------|--------------------|---------------------------------|--|
|               | Vereinigte Staaten<br>New York      |                     | Kanada           | El Salvador<br>San Salvador | Kolumbien<br>Medellin  | Venezuela          | Frankreich<br>Paris             | Niederlande<br>Amsterdam                   |
|               | Unwashed<br>Arabica                 | Robusta             | Santos II/III    | gewaschen                   | Pergamino<br>corriente | gewaschen          | good fermented<br>versch. Herk. | verschiedene<br>Herkunfte                  |
|               | ICO-Preis <sup>36)</sup><br>ex dock |                     |                  | Exportpreis<br>fob          |                        |                    | erstnotierter<br>Monat          | 5 000 kg-Abschl.<br>erstnotierter<br>Monat |
|               | Cents je lb                         |                     | kan. Cents<br>lb | \$<br>46 kg                 | Pesos<br>12,5 kg       | Bolivares<br>46 kg | 100 kg                          | hfl<br>100 kg                              |
| 1962 D        | -                                   | -                   | 39,42            | 36,3                        | 47,79                  | 158,00             | -                               | 161,52                                     |
| 1965 D        | 43,41 <sup>a)</sup>                 | 31,73 <sup>a)</sup> | 51,58            | 44,7                        | 71,70                  | 192,17             | 175,40                          | 127,71                                     |
| 1966 D        | 40,57                               | 33,54               | 48,00            | 41,8 <sup>a)</sup>          | 75,63                  | 179,58             | 256,06                          | 184,98                                     |
| 1967 D        | 37,74                               | 33,53               | 44,00            | 37,5 <sup>a)</sup>          | 75,92                  | 171,67             | 302,89                          | 213,74                                     |
| 1968 D        | 37,36                               | 33,86               | 41,00            | 38,3                        | 88,91                  | 178,00             | 372,98                          | 260,10                                     |
| 1969 D        | 40,90                               | 33,11               |                  |                             |                        |                    | 521,30                          | 335,45                                     |
| 1968 Okt.     | 37,52                               | 33,57               | 42,00            | 37,6                        | 92,40                  | 180,00             | 428,75                          | 301,51                                     |
| Nov.          | 37,65                               | 32,85               | 41,00            | 37,4                        | 92,88                  | 175,00             | 504,56                          | 349,89                                     |
| Dez.          | 37,50                               | 32,20               | 41,00            | 36,8                        | 92,88                  | 172,00             | 529,65                          | 376,89                                     |
| 1969 Jan.     | 37,51                               | 32,00               | 42,00            | 36,8                        | 92,88                  | 174,00             | 502,94                          | 349,58                                     |
| Febr.         | 37,70                               | 32,14               | 42,00            | 37,2                        | 92,88                  | 172,00             | 497,00                          | 343,80                                     |
| März          | 37,79                               | 31,24               | 42,00            | 36,8                        | 92,88                  | 172,00             | 499,31                          | 337,42                                     |
| April         | 37,23                               | 29,91               | 42,00            | 37,0                        | 90,76                  | 175,00             | 511,85                          | 336,64                                     |
| Mai           | 37,21                               | 29,47               | 42,00            | 35,7                        | 88,00                  | 172,00             | 507,00                          | 330,83                                     |
| Juni          | 37,16                               | 30,70               | 42,00            | 34,3                        |                        | 174,00             | 504,38                          | 334,69                                     |
| Juli          | 37,28                               | 31,17               | 42,00            | 33,8                        |                        | 174,00             | 493,60                          | 342,71                                     |
| Aug.          | 38,98                               | 32,87               | 43,00            | 34,8                        |                        | 175,00             | 528,88                          | 336,84                                     |
| Sept.         | 43,37                               | 34,61               | 43,00            | 36,6                        |                        | 178,00             | 530,62                          | 327,20                                     |
| Okt.          | 47,82                               | 38,38               | 53,00            |                             |                        |                    | 535,56                          | 328,45                                     |
| Nov.          | 49,35                               | 37,20               |                  |                             |                        |                    | 545,62                          | 343,70                                     |
| Dez.          | 49,43                               | 37,60               |                  |                             |                        |                    | 498,85                          | 317,50                                     |

## 2. Großhandelspreise

| Jahr<br>Monat | Rohkakao                            |                              |                               |                                |                   |                    | Tee  |                              |             |
|---------------|-------------------------------------|------------------------------|-------------------------------|--------------------------------|-------------------|--------------------|--|------------------------------|-------------|
|               | Großbritannien<br>London            | Schweiz                      | Spanien                       | Vereinigte Staaten<br>New York |                   | Venezuela          | Italien<br>Mailand   | Großbritannien<br>London     |             |
|               | Ghana<br>gut fermentiert            |                              | afrikanisch<br>(Fernando Póo) | Accra<br>main crop             | Bahia<br>superior | fermentiert        | Formosa<br>Orange Pekoe<br>Importeur-VPrs.<br>frei Groß-<br>handelslager | alle Sorten<br>und Herkünfte | nordindisch |
|               | cif Termin-<br>verschiffung         | Mengen ab 25 t<br>frei Basel |                               | loco                           |                   |                    |  | Auktionsdurchschnittspreis   |             |
|               | s d<br>50 kg                        | sfrs<br>100 kg               | Pesetas<br>100 kg             | Cents je lb                    |                   | Bolivares<br>50 kg | Lire<br>kg   | Pence je lb                  |             |
|               |                                     |                              |                               |                                |                   | ME                 | Dw   | Dw                           | Dw          |
| 1962 D        | 161. 3 <sup>7</sup> / <sub>8</sub>  | 222,92                       | 3 937                         | 21,01                          | 21,37             | 162,58             | 1 429  | 53,52                        | 59,24       |
| 1965 D        | 133. 2 <sup>5</sup> / <sub>8</sub>  | 185,67                       | 4 055                         | 17,28                          | 16,82             | 148,08             | 1 036  | 50,31                        | 51,67       |
| 1966 D        | 188. 1 <sup>3</sup> / <sub>6</sub>  |                              | 4 055                         | 24,42                          | 23,06             | 153,08             | 1 056  | 48,73                        | 51,86       |
| 1967 D        | 230. 11 <sup>5</sup> / <sub>7</sub> | 299,63 <sup>a)</sup>         | 3 993                         | 29,03                          | 26,35             | 139,08             | 1 050  | 49,88                        | 52,12       |
| 1968 D        | 310. 2 <sup>3</sup> / <sub>8</sub>  | 345,33                       | 4 040                         | 34,38                          | 33,00             | 143,83             | 1 050  | 47,18                        | 48,71       |
| 1969 D        | 405. 9 <sup>3</sup> / <sub>8</sub>  | 439,80                       |                               | 45,70                          | 43,58             |                    | 1 050  | 44,69                        | 45,71       |
| 1968 Okt.     | 359. 9 <sup>1</sup> / <sub>8</sub>  | 390,50                       | 3 993                         | 39,37                          | 38,48             | 152,00             | 1 050  | 49,21                        | 59,95       |
| Nov.          | 421. 2 <sup>5</sup> / <sub>7</sub>  | 467,50                       | 4 197                         | 45,94                          | 45,02             | 165,00             | 1 050  | 50,62                        | 55,04       |
| Dez.          | 451. 2 <sup>1</sup> / <sub>4</sub>  | 487,00                       | 4 353                         | 48,71                          | 47,63             | 172,00             | 1 050  | 48,74                        | 49,93       |
| 1969 Jan.     | 416. 7 <sup>5</sup> / <sub>8</sub>  | 437,15                       | 4 353                         | 44,72                          | 43,74             | 176,00             | 1 050  | 48,01                        | 48,21       |
| Febr.         | 412. 3 <sup>3</sup> / <sub>8</sub>  | 462,00                       | 4 353                         | 44,35                          | 43,33             | 160,00             | 1 050  | 45,62                        | 46,55       |
| März          | 408. 10 <sup>3</sup> / <sub>7</sub> | 442,00                       | 4 353                         | 44,38                          | 43,39             | 158,00             | 1 050  | 43,40                        | 43,95       |
| April         | 411. 0 <sup>1</sup> / <sub>3</sub>  | 452,00                       | 4 353                         | 44,63                          | 43,42             | 168,00             | 1 050  | 42,20                        | 42,21       |
| Mai           | 407. 10 <sup>3</sup> / <sub>3</sub> | 452,00                       | 4 353                         | 44,73                          | 43,07             | 175,00             | 1 050  | 42,80                        | 40,93       |
| Juni          | 405. 6 <sup>1</sup> / <sub>7</sub>  | 449,50                       | 4 353                         | 46,13                          | 44,61             | 175,00             | 1 050  | 40,38                        | 34,65       |
| Juli          | 411. 11 <sup>1</sup> / <sub>2</sub> | 455,00                       | 4 353                         | 47,73                          | 45,54             | 175,00             | 1 050  | 37,02                        | 29,06       |
| Aug.          | 406. 8 <sup>5</sup> / <sub>7</sub>  | 422,00                       | 4 353                         | 45,82                          | 43,37             | 175,00             | 1 050  | 41,21                        | 40,68       |
| Sept.         | 401. 0 <sup>6</sup> / <sub>7</sub>  | 437,00                       | 4 353                         | 45,30                          | 43,19             | 173,00             | 1 050  | 44,02                        | 59,43       |
| Okt.          | 401. 11 <sup>1</sup> / <sub>8</sub> | 429,00                       | 4 353                         | 47,03                          | 43,70             |                    | 1 050  | 50,59                        | 62,57       |
| Nov.          | 410. 3 <sup>3</sup> / <sub>8</sub>  | 439,00                       | 4 353                         | 48,57                          | 44,81             |                    | 1 050  | 51,24                        | 50,30       |
| Dez.          | 375. 2 <sup>6</sup> / <sub>7</sub>  | 401,00                       |                               | 44,97                          | 40,76             |                    | 1 050  | 49,50                        | 49,95       |

| Jahr<br>Monat | Tee                        |             |                                |                  |                        |                      | Pfeffer  |  |                    |
|---------------|----------------------------|-------------|--------------------------------|------------------|------------------------|----------------------|--|--|--------------------|
|               | Großbritannien<br>London   |             | Vereinigte Staaten<br>New York |                  | Pakistan<br>Chittagong | Indien<br>Kalkutta   | Ceylon<br>Colombo                                  | Frankreich<br>Bordeaux   |                    |
|               | ceylonisch                 | afrikanisch | Java<br>medium                 | Ceylon<br>broken | Broken<br>Orange Pekoe | Pekoe<br>clean black | Orange Pekoe<br>good medium   high grown<br>broken | kambodschan.<br>schwarz<br>cif<br>französische<br>Importthäfen |                    |
|               | Auktionsdurchschnittspreis |             | ab Lager                       |                  | Auktionspreis          |                      | Auktionshöchstpreis                                |  |                    |
|               | Pence je lb                |             | Cents je lb                    |                  | Pak. Rupien<br>lb      | Ind. Rupien<br>kg    | Ceylon-Cents je lb                                 | FF<br>kg   |                    |
|               | Dw                         | Dw          | Dw                             | Dw               |                        | Dw                   | Dw   | Dw   |                    |
| 1962 D        | 56,67                      | 39,30       | 56,08                          | 57,10            | 3,16 <sup>a)</sup>     | 4,24 <sup>a)</sup>   | 224,15   | 272,84   | 6,96               |
| 1965 D        | 51,78                      | 45,01       | 55,00                          | 65,00            | 3,47 <sup>a)</sup>     | 5,28 <sup>a)</sup>   | 234,02   | 299,86   | 4,68 <sup>a)</sup> |
| 1966 D        | 51,76                      | 42,47       | 55,00                          | 64,21            | 4,21 <sup>a)</sup>     | 5,63 <sup>a)</sup>   | 222,56   | 284,16   | 4,93 <sup>a)</sup> |
| 1967 D        | 53,07                      | 39,20       | 55,00                          | 63,00            | 3,05 <sup>a)</sup>     | 5,78 <sup>a)</sup>   | 226,20   | 278,00   | 4,19 <sup>a)</sup> |
| 1968 D        | 50,04                      | 40,35       | 55,00                          | 61,67            | 4,11 <sup>a)</sup>     | 6,24 <sup>a)</sup>   | 221,05   | 285,07 <sup>a)</sup>   | 4,12               |
| 1969 D        | 49,61                      | 40,37       | 48,63                          | 56,06            |                        | 6,37 <sup>a)</sup>   | 232,03 <sup>a)</sup>                               | .  | 4,40 <sup>a)</sup> |
| 1968 Okt.     | 47,84                      | 37,96       | 55,00                          | 60,00            | 4,67                   | 6,20                 | 226,33   | 290,00   | 4,10               |
| Nov.          | 49,61                      | 36,89       | 55,00                          | 60,00            | 4,44                   | 6,10                 | 206,67   | 280,00   | 4,10               |
| Dez.          | 49,71                      | 38,31       | 55,00                          | 60,00            | 4,07                   | -                    | 203,75   | .  | 4,10               |
| 1969 Jan.     | 51,05                      | 38,78       | 55,00                          | 60,00            | 3,89                   | -                    | 229,21   | .  | 4,10               |
| Febr.         | 44,10                      | 38,90       | 51,33                          | 60,00            | 3,72                   | -                    | 220,63   | .  | 4,10               |
| März          | 42,35                      | 38,11       | 50,00                          | 60,00            | 3,37                   | -                    | 200,63   | .  | 4,10               |
| April         | 43,62                      | 32,73       | 50,00                          | 60,00            | 3,32                   | -                    | 229,50   | .  | 4,10               |
| Mai           | 49,22                      | 28,53       | 50,00                          | 60,00            | .                      | -                    | 226,00   | .  | 4,10               |
| Juni          | 52,45                      | 24,77       | 49,25                          | 54,75            | 3,22                   | -                    | 253,81   | .  | 4,10               |
| Juli          | 51,01                      | 49,36       | 49,00                          | 53,00            | 2,92                   | 6,12                 | 244,46   | .  | 4,10               |
| Aug.          | 47,73                      | 48,31       | 49,00                          | 53,00            | 3,25                   | 6,62                 | .  | .  | 4,10               |
| Sept.         | 46,51                      | 44,59       | 45,00                          | 53,00            | 2,71                   | 6,70                 | .  | .  | 4,68               |
| Okt.          | 51,06                      | 45,07       | 45,00                          | 53,00            | 3,11                   | 6,30                 | .  | .  | 6,50               |
| Nov.          | 58,14                      | 45,94       | 45,00                          | 53,00            |                        | 6,23                 | .  | .  | -                  |
| Dez.          | 58,09                      | 49,39       | 45,00                          | 53,00            |                        | 6,22                 | .  | .  | -                  |

| Jahr<br>Monat | Pfeffer   |                          |       |                                | Rohtabak                      |                         |                                     |                       |                 |
|---------------|---|--------------------------|-------|--------------------------------|-------------------------------|-------------------------|-------------------------------------|-----------------------|-----------------|
|               | Frankreich<br>Bordeaux                                      | Großbritannien<br>London |       | Vereinigte Staaten<br>New York | Griechenland<br>Athen/Piraeus | Türkei                  | Ver. Staaten                        | Philippinen<br>Manila |                 |
|               | kambodschan.<br>weiß<br>cif<br>französische<br>Importthäfen | Sarawak<br>schwarz       | weiß  | Malabar<br>schwarz             | Muntok<br>weiß                | Typen 3,4 u. 5          | Blätter                             |                       |                 |
|               |   | cif UK                   |       | loco                           |                               | Durchschnitts-<br>preis | Durchschnitts-<br>preis<br>ab Lager | Exportpreis           |                 |
|               | FF<br>kg  | Pence je lb              |       | Cents je lb                    |                               | Drachmen<br>kg          | Kurus<br>je kg                      | Cents<br>lb           | Pesos<br>115 kg |
|               | Dw  |                          |       | Dw                             | Dw                            |                         |                                     |                       |                 |
| 1962 D        | 10,68 <sup>a)</sup>   | 28,87                    | 36,32 | 37,30                          | 47,87 <sup>a)</sup>           | 31,06                   | 972                                 | 62,2                  | 136,51          |
| 1965 D        | .   | 34,37                    | 41,43 | 47,80                          | 50,73 <sup>a)</sup>           | 44,42                   | 1 238                               | 59,4                  | 146,67          |
| 1966 D        | 5,94 <sup>a)</sup>  | 33,21                    | 46,29 | 43,14                          | 56,24                         | 44,80                   | 1 148                               | 64,5                  | 160,42          |
| 1967 D        | 5,60  | 26,37                    | 37,29 | 38,28 <sup>a)</sup>            | 41,14                         | 46,00                   | 1 176                               | 65,0                  | 180,21          |
| 1968 D        | 5,60 <sup>a)</sup>  | 26,99                    | 35,29 | 37,71                          | 35,43                         | 46,00                   | 1 068                               | 66,5                  | 216,67          |
| 1969 D        | 5,60 <sup>a)</sup>  | 31,36                    | 43,19 | 47,96 <sup>a)</sup>            | 45,09 <sup>a)</sup>           | 46,00                   |                                     |                       |                 |
| 1968 Okt.     | 5,60  | 26,08                    | 33,88 | 40,20                          | 35,45                         | 46,00                   | 894                                 | 66,7                  | 216,67          |
| Nov.          | 5,60  | 27,21                    | 35,83 | 40,13                          | 36,25                         | 46,00                   | 1 144                               | 66,7                  | 216,67          |
| Dez.          | 5,60  | 26,87                    | 35,75 | 40,00                          | 35,83                         | 46,00                   | 1 108                               | 68,3                  | 216,67          |
| 1969 Jan.     | 5,60  | 25,87                    | 32,64 | -                              | -                             | 46,00                   | 1 156                               | 67,2                  | 216,67          |
| Febr.         | 5,60  | 25,42                    | 32,40 | 40,00                          | 35,25                         | 46,00                   |                                     | 67,6                  | 216,67          |
| März          | 5,60  | 25,98                    | 32,67 | 40,19                          | 34,69                         | 46,00                   |                                     | 68,2                  | 216,67          |
| April         | 5,60  | 27,38                    | 34,05 | 40,13                          | 36,19                         | 46,00                   |                                     | 68,2                  |                 |
| Mai           | 5,60  | 27,58                    | 35,90 | 40,00                          | 37,44                         | 46,00                   |                                     | 68,3                  |                 |
| Juni          | 5,60  | 26,20                    | 35,10 | 39,63                          | 35,38                         | 46,00                   |                                     | 68,4                  |                 |
| Juli          | 5,60  | 26,48                    | 36,00 | 40,65                          | 36,40                         | 46,00                   |                                     | 69,3                  |                 |
| Aug.          | 5,60  | 28,41                    | 41,36 | 42,33                          | 41,75                         | 46,00                   |                                     | 71,0                  |                 |
| Sept.         | 5,60  | 37,44                    | 54,14 | 59,20                          | 56,90                         | 46,00                   |                                     | .                     |                 |
| Okt.          | -   | 47,42                    | 68,22 | 69,75                          | 67,50                         | 46,00                   |                                     | 71,5                  |                 |
| Nov.          | -   | 42,43                    | 63,98 | 59,38                          | 61,75                         | 46,00                   |                                     | 70,8                  |                 |
| Dez.          | -   | 35,74                    | 51,78 | 56,25                          | 52,75                         | 46,00                   |                                     |                       |                 |

### 3. Preisindices

#### Index der Großhandelspreise in Italien

1966=100

| Jahr<br>Monat | Ins-<br>gesamt | Land- u. forstwirtschaftliche Erzeugnisse |  |   |                         |               | Industrielle Erzeugnisse  |             |                       |                        |                     |       |
|---------------|----------------|---|--|---|-------------------------|---------------|---|-------------|-----------------------|------------------------|---------------------|-------|
|               |                | zu-<br>sammen                             | unbearbeitete<br>Nahrungsmittel<br>pflanzl. tier.<br>Ursprungs | Textil-<br>rohstoffe<br>Ölsaaten <sup>1)</sup><br>und Roh-<br>kautschuk | Rund-<br>und<br>Bauholz | zu-<br>sammen | Nahrungs-<br>Genuß-<br>mittel u.<br>Ge-<br>tränke <sup>2)</sup> | Ge-<br>webe | Häute<br>und<br>Felle | Papier<br>und<br>Pappe | Baumate-<br>rialien |       |
| 1958 D        | 88,2           | 84,9                                      | 88,1   | 76,4  | 99,6                    | 106,9         | 89,1  | 84,1        | 82,6                  | 80,5                   | 100,8               | 90,1  |
| 1959 D        | 85,6           | 79,2                                      | 78,0   | 76,3  | 99,6                    | 104,7         | 87,5  | 82,9        | 79,9                  | 94,1                   | 93,2                | 87,7  |
| 1960 D        | 86,4           | 80,5                                      | 79,2   | 76,1  | 108,8                   | 102,9         | 88,1  | 83,8        | 83,7                  | 94,4                   | 96,4                | 88,4  |
| 1961 D        | 86,5           | 81,9                                      | 81,5   | 76,5  | 104,7                   | 105,4         | 87,9  | 82,8        | 84,2                  | 91,3                   | 102,2               | 93,0  |
| 1962 D        | 89,2           | 89,0                                      | 92,5   | 79,8  | 100,6                   | 105,7         | 89,3  | 83,5        | 90,3                  | 87,6                   | 101,2               | 93,4  |
| 1963 D        | 93,8           | 94,6                                      | 96,4   | 88,4  | 103,5                   | 105,2         | 93,6  | 90,0        | 94,8                  | 83,3                   | 106,6               | 103,2 |
| 1964 D        | 96,9           | 94,5                                      | 92,0   | 95,7  | 102,8                   | 104,2         | 97,7  | 95,1        | 100,8                 | 86,0                   | 104,8               | 112,3 |
| 1965 D        | 98,5           | 98,3                                      | 96,7   | 100,3   | 98,9                    | 99,4          | 98,6  | 98,8        | 99,0                  | 87,7                   | 100,9               | 103,2 |
| 1966 D        | 100            | 100                                       | 100  | 100   | 100                     | 100           | 100   | 100         | 100                   | 100                    | 100                 | 100   |
| 1967 D        | 99,8           | 99,2                                      | 100,1  | 98,6  | 93,2                    | 100,4         | 100,0   | 97,1        | 101,5                 | 90,9                   | 102,0               | 101,0 |
| 1968 D        | 100,2          | 101,0                                     | 103,3  | 98,5  | 93,2                    | 97,8          | 100,0   | 95,9        | 102,4                 | 87,8                   | 101,7               | 104,8 |
| 1969 D        |                |   |  |   |                         |               |   |             |                       |                        |                     |       |
| 1968 Juli     | 99,3           | 98,7                                      | 102,2  | 93,8  | 92,6                    | 97,4          | 99,4  | 95,1        | 102,2                 | 85,9                   | 101,5               | 104,9 |
| August        | 99,3           | 99,1                                      | 99,9   | 99,0  | 92,8                    | 98,3          | 99,4  | 95,6        | 102,2                 | 83,1                   | 101,5               | 104,4 |
| September     | 99,7           | 99,4                                      | 99,1   | 101,2   | 94,1                    | 97,6          | 99,8  | 96,3        | 102,2                 | 89,0                   | 101,6               | 105,0 |
| Oktober       | 99,9           | 100,1                                     | 99,6   | 101,9   | 96,1                    | 96,6          | 99,9  | 96,5        | 102,1                 | 89,6                   | 101,4               | 105,5 |
| November      | 100,4          | 102,0                                     | 100,9  | 105,4   | 95,6                    | 96,9          | 100,0   | 96,9        | 102,3                 | 89,7                   | 101,6               | 105,8 |
| Dezember      | 100,9          | 103,9                                     | 102,2  | 109,1   | 95,2                    | 98,0          | 100,1   | 97,2        | 102,3                 | 90,1                   | 101,5               | 105,9 |
| 1969 Januar   | 101,0          | 103,8                                     | 103,4  | 106,4   | 95,5                    | 98,1          | 100,4   | 97,6        | 102,4                 | 92,4                   | 100,2               | 106,2 |
| Februar       | 101,4          | 104,1                                     | 104,5  | 105,3   | 95,9                    | 97,9          | 100,8   | 97,9        | 102,4                 | 93,6                   | 100,3               | 107,0 |
| März          | 101,7          | 105,2                                     | 106,1  | 105,5   | 97,1                    | 98,2          | 100,9   | 97,8        | 103,6                 | 94,2                   | 100,9               | 107,6 |
| April         | 102,1          | 106,2                                     | 107,6  | 105,7   | 98,2                    | 99,1          | 101,2   | 97,8        | 104,0                 | 95,0                   | 101,2               | 108,1 |
| Mai           | 102,1          | 106,1                                     | 108,4  | 103,9   | 98,1                    | 100,1         | 101,9   | 98,0        | 104,4                 | 96,9                   | 101,5               | 108,6 |
| Juni          | 103,5          | 106,6                                     | 108,0  | 105,6   | 97,8                    | 101,6         | 102,9   | 98,4        | 106,7                 | 96,4                   | 103,2               | 109,6 |
| Juli          | 104,2          | 106,3                                     | 107,5  | 105,9   | 98,0                    | 103,7         | 103,7   | 99,4        | 106,4                 | 96,2                   | 106,3               | 110,1 |
| August        | 105,0          | 107,5                                     | 109,2  | 106,5   | 98,1                    | 104,1         | 104,5   | 99,8        | 108,3                 | 95,8                   | 108,8               | 111,2 |
| September     | 105,7          | 108,3                                     | 109,6  | 108,5   | 96,4                    | 105,4         | 105,1   | 100,8       | 108,2                 | 97,6                   | 111,8               | 111,2 |
| Oktober       | 106,4          | 108,0                                     | 108,8  | 109,0   | 95,2                    | 106,4         | 106,0   | 101,1       | 108,8                 | 96,4                   | 116,3               | 111,7 |
| November      | 107,1          | 109,3                                     | 110,0  | 111,0   | 93,4                    | 107,7         | 106,6   | 101,9       | 109,1                 | 96,8                   | 118,8               | 112,3 |

| Jahr<br>Monat | Industrielle Erzeugnisse       |                                   |                |                                 |   |                           |   |                   | Spezialgruppen                          |                           |                             |                  |
|---------------|--------------------------------|-----------------------------------|----------------|---------------------------------|---|---------------------------|---|-------------------|---|---------------------------|-----------------------------|------------------|
|               | Metalle und Metallserzeugnisse |                                   |                |                                 |   |                           | Brenn-<br>stoffe,<br>Treib-<br>stoffe u.<br>Schmier-<br>öle | Chem. Erzeugnisse |   | Ver-<br>brauchs-<br>güter | Investi-<br>tions-<br>güter | Hilfs-<br>stoffe |
|               | zu-<br>sammen                  | Eisen,<br>Stahl<br>und<br>Schrott | NE-<br>Metalle | Ma-<br>schinen<br>und<br>Geräte | Elektro-<br>maschinen<br>und<br>-geräte | Trans-<br>port-<br>mittel |   | zu-<br>sammen     | darunter<br>Chemie-<br>grund-<br>stoffe |                           |                             |                  |
| 1958 D        | 91,2                           | 111,2                             | 70,1           | 85,6                            | 81,2                                    | 100,4                     | 105,0   | 94,8              | 99,7                                    | 86,5                      | 90,5                        | 96,0             |
| 1959 D        | 90,0                           | 108,9                             | 72,0           | 84,2                            | 82,3                                    | 98,2                      | 97,8  | 92,3              | 97,9                                    | 83,5                      | 89,3                        | 92,6             |
| 1960 D        | 91,3                           | 113,3                             | 75,8           | 84,3                            | 85,1                                    | 98,2                      | 93,4  | 89,9              | 97,2                                    | 84,2                      | 90,6                        | 93,0             |
| 1961 D        | 92,5                           | 113,0                             | 74,5           | 87,0                            | 86,6                                    | 98,1                      | 90,3  | 88,8              | 95,7                                    | 84,0                      | 92,3                        | 91,7             |
| 1962 D        | 93,4                           | 108,0                             | 72,9           | 90,1                            | 89,6                                    | 98,2                      | 91,6  | 88,3              | 94,2                                    | 87,7                      | 93,1                        | 90,9             |
| 1963 D        | 96,2                           | 105,4                             | 72,4           | 96,5                            | 94,3                                    | 98,8                      | 94,8  | 91,5              | 97,7                                    | 92,7                      | 97,2                        | 94,5             |
| 1964 D        | 97,5                           | 102,9                             | 79,4           | 98,9                            | 93,7                                    | 99,6                      | 99,2  | 96,2              | 98,9                                    | 95,8                      | 99,9                        | 97,9             |
| 1965 D        | 98,3                           | 102,1                             | 88,8           | 99,6                            | 92,9                                    | 99,9                      | 99,6  | 99,3              | 99,5                                    | 98,2                      | 99,1                        | 99,2             |
| 1966 D        | 100                            | 100                               | 100            | 100                             | 100                                     | 100                       | 100   | 100               | 100                                     | 100                       | 100                         | 100              |
| 1967 D        | 99,7                           | 98,9                              | 88,3           | 101,5                           | 99,1                                    | 100,1                     | 107,0   | 99,1              | 104,5                                   | 99,2                      | 99,9                        | 103,8            |
| 1968 D        | 100,3                          | 98,4                              | 89,6           | 102,8                           | 99,8                                    | 100,1                     | 110,2   | 95,1              | 100,7                                   | 99,0                      | 101,2                       | 105,1            |
| 1969 D        |                                |                                   |                |                                 |   |                           |   |                   |   |                           |                             |                  |
| 1968 Juli     | 100,0                          | 98,3                              | 85,4           | 102,9                           | 98,3                                    | 100,2                     | 108,4   | 94,2              | 100,7                                   | 98,1                      | 101,0                       | 103,1            |
| August        | 99,9                           | 98,4                              | 84,7           | 102,6                           | 98,6                                    | 100,2                     | 108,2   | 94,0              | 100,2                                   | 98,3                      | 100,8                       | 103,2            |
| September     | 100,1                          | 98,7                              | 86,3           | 102,6                           | 98,9                                    | 100,2                     | 109,4   | 94,0              | 99,5                                    | 98,6                      | 101,1                       | 104,4            |
| Oktober       | 100,1                          | 98,4                              | 86,3           | 102,8                           | 98,7                                    | 100,2                     | 109,3   | 93,9              | 98,6                                    | 98,8                      | 101,2                       | 103,8            |
| November      | 100,1                          | 98,4                              | 86,2           | 102,8                           | 99,0                                    | 100,2                     | 109,3   | 94,1              | 98,5                                    | 99,5                      | 101,2                       | 104,1            |
| Dezember      | 100,2                          | 98,4                              | 89,0           | 102,8                           | 98,9                                    | 100,3                     | 108,5   | 94,2              | 98,2                                    | 100,1                     | 101,5                       | 103,7            |
| 1969 Januar   | 100,7                          | 99,3                              | 91,1           | 103,1                           | 100,1                                   | 99,8                      | 108,7   | 94,4              | 97,7                                    | 100,1                     | 102,1                       | 103,9            |
| Februar       | 100,8                          | 99,4                              | 93,6           | 103,0                           | 100,1                                   | 99,8                      | 110,8   | 94,5              | 97,8                                    | 100,6                     | 102,4                       | 104,0            |
| März          | 100,8                          | 99,7                              | 93,7           | 103,0                           | 100,2                                   | 99,8                      | 110,7   | 94,8              | 97,7                                    | 101,2                     | 102,5                       | 102,7            |
| April         | 101,5                          | 101,4                             | 98,6           | 103,1                           | 101,2                                   | 99,8                      | 109,8   | 94,4              | 96,6                                    | 101,6                     | 103,4                       | 101,8            |
| Mai           | 103,2                          | 106,8                             | 101,7          | 104,3                           | 101,6                                   | 99,9                      | 110,2   | 94,1              | 96,7                                    | 101,8                     | 105,5                       | 101,3            |
| Juni          | 104,9                          | 114,5                             | 105,0          | 104,7                           | 101,9                                   | 99,9                      | 110,0   | 94,2              | 96,7                                    | 102,3                     | 107,7                       | 101,5            |
| Juli          | 106,2                          | 119,0                             | 105,8          | 105,5                           | 102,4                                   | 100,3                     | 109,6   | 94,5              | 97,3                                    | 102,7                     | 109,3                       | 101,2            |
| August        | 107,2                          | 121,2                             | 109,4          | 106,2                           | 103,4                                   | 100,3                     | 110,3   | 94,4              | 97,2                                    | 103,4                     | 110,6                       | 101,7            |
| September     | 107,9                          | 121,9                             | 114,2          | 106,9                           | 103,9                                   | 100,3                     | 110,0   | 95,0              | 97,7                                    | 104,0                     | 111,5                       | 101,9            |
| Oktober       | 108,7                          | 123,3                             | 114,2          | 108,0                           | 104,6                                   | 100,3                     | 110,1   | 96,0              | 98,1                                    | 104,7                     | 112,3                       | 102,3            |
| November      | 109,3                          | 123,5                             | 116,4          | 108,9                           | 105,4                                   | 100,4                     | 110,7   | 96,7              | 98,2                                    | 105,4                     | 113,2                       | 103,1            |

1) Nur Ölsaaten für industrielle Zwecke. - 2) Ausgenommen Wein.

# Veröffentlichungen

## über Auslandspreise, Preise für Außenhandelsgüter und Preise für Verkehrsleistungen

### in der Fachserie M „Preise, Löhne, Wirtschaftsrechnungen“

#### Reihe 1: Preise und Preisindices für Außenhandelsgüter

|            |         |   |                       |
|------------|---------|---|-----------------------|
| monatlich  | 1, – DM | } | Jahres-<br>abonnement |
| jährlich   |         |   |                       |
| Ausg. 1968 | 9, – DM |   |                       |
|            |         |   | 15, – DM              |

#### Reihe 7: Preise für Verkehrsleistungen

Preise im Eisenbahnverkehr, Schiffsverkehr, Luftverkehr, Post- und Fernmeldeverkehr des In- und Auslandes – Indices der internationalen Seefrachtraten

|                  |          |
|------------------|----------|
| vierteljährlich  | 4, – DM  |
| Jahresabonnement | 14, – DM |

#### Reihe 9: Preise im Ausland

##### I. Großhandelspreise

###### Grundstoffe

Teil 1: Preise für Getreide, Fleisch und Fette, Molkereiprodukte, Zucker, Genußmittel, Gewürze, Ölsaaten, pflanzliche Öle und andere Nahrungsmittel – Preisindices

|                  |          |
|------------------|----------|
| vierteljährlich  | 3, – DM  |
| Jahresabonnement | 10, – DM |

Teil 2: Preise für Textilien, Häute, Leder, Kautschuk, Mineralöle, Baustoffe, Zellstoff, Holz, Papier, Harze und Wachse – Preisindices

|                  |          |
|------------------|----------|
| vierteljährlich  | 3, – DM  |
| Jahresabonnement | 10, – DM |

Teil 3: Preise für Kohle, Erze und Mineralien, Eisen und Stahl, NE-Metalle, Chemikalien, Düngemittel, Kunststoffe – Preisindices

|                  |          |
|------------------|----------|
| vierteljährlich  | 3, – DM  |
| Jahresabonnement | 10, – DM |

Weltmarktpreise ausgewählter Waren

|                  |          |
|------------------|----------|
| monatlich        | 1, – DM  |
| Jahresabonnement | 10, – DM |

##### II. Einzelhandelspreise

Preise für Nahrungs- und Genußmittel, Bekleidung und Schuhwerk, Heiz- und Leuchtmittel, Hausrat und andere Bedarfsgüter – Preisindices der Lebenshaltung und Index der Einzelhandelspreise

|                  |          |
|------------------|----------|
| vierteljährlich  | 4, – DM  |
| Jahresabonnement | 14, – DM |

#### Reihe 10: Internationaler Vergleich der Preise für die Lebenshaltung

Berechnung von Verbrauchergeldparitäten zwischen der DM und Währungen des Auslandes, die Fort- und Rückberechnung der Ergebnisse sowie Devisenkurse in langjähriger Übersicht

|            |         |   |                       |
|------------|---------|---|-----------------------|
| monatlich  | 1, – DM | } | Jahres-<br>abonnement |
| jährlich   |         |   |                       |
| Ausg. 1969 | 7, – DM |   |                       |
|            |         |   | 15, – DM              |

---

Wöchentlich werden Stichtagpreise ausgewählter Waren des Welthandels auch im „Statistischen Wochendienst“ gebracht.

---

Bestellungen sind an den Buchhandel oder direkt an den Verlag W. Kohlhammer GmbH, 6500 Mainz 42, Siemensstraße 3, Postfach 120 zu richten.