

**STATISTISCHES
BUNDESAMT
WIESBADEN**

FACHSERIE M

PREISE LÖHNE WIRTSCHAFTSRECHNUNGEN

Reihe 9

Preise im Ausland

I. Großhandelspreise

Grundstoffe, Teil 1

1. Vierteljahr 1969



Bestellnummer : 310911 - 690311

VERLAG: W. KOHLHAMMER GMBH, STUTTGART UND MAINZ

Inhaltsverzeichnis

| | Seite |
|------------------------------------------------------------------------------|-------|
| Vorbemerkung | 3 |
| Abkürzungen, Maße und Gewichte | 3 |
| Schaubilder: Preisentwicklung wichtiger Welthandelsgüter seit 1950 | 4 |
| 1. Indices der Großhandelspreise bzw. der industriellen Erzeugerpreise | 8 |
| 2. Großhandelspreise | 10 |

Tabellenteil (alphabetisch geordnet)

| | | | |
|--------------------------------|----|---------------------------|----|
| Baumwollsaat | 18 | Palmkerne | 19 |
| Baumwollsaatöl | 19 | Palmkernöl | 21 |
| Bohnen (getrocknet) | 17 | Palmöl | 21 |
| Butter | 25 | Pfeffer | 29 |
| Dari | 15 | Rapsöl | 21 |
| Distelkernöl | 20 | Rapssaat | 19 |
| Eier, Hühner- | 24 | Reis | 15 |
| Erbsen (getrocknet) | 17 | Reiskleie | 16 |
| Erdnußkerne | 18 | Rinder, Schlacht- | 22 |
| Erdnußöl | 19 | Rindertalg | 26 |
| Fisch, See- | 26 | Rindfleisch | 23 |
| Fischmehl | 27 | Rizinusöl | 21 |
| Fischöl | 27 | Rizinussaat | 19 |
| Geflügel, Schlacht- | 24 | Roggen | 12 |
| Gerste | 14 | Roggenmehl | 16 |
| Hafer | 13 | Sago | 17 |
| Hammelfleisch | 24 | Schweine, Schlacht- | 22 |
| Hammel, Schlacht- | 23 | Schweinefleisch | 23 |
| Hirse | 15 | Schweineschmalz | 26 |
| Holzöl | 21 | Senfsaat | 19 |
| Kaffee, Roh- | 28 | Sesamsaat | 19 |
| Kakao, Roh- | 28 | Sojabohnen | 19 |
| Kälber, Schlacht- | 22 | Sojaöl | 21 |
| Kalbfleisch | 23 | Sonnenblumensaat | 19 |
| Kartoffeln, Speise- | 16 | Sonnenblumenöl | 21 |
| Käse | 26 | Sorghum | 15 |
| Knochen- und Fleischmehl | 24 | Speck, Schweine- | 24 |
| Kokosöl | 20 | Spermöl | 27 |
| Kopra | 18 | Tabak, Roh- | 29 |
| Leinöl | 20 | Tapioka | 17 |
| Leinsaat | 18 | Tee | 29 |
| Linsen (getrocknet) | 17 | Walöl | 27 |
| Mais | 14 | Weizen | 12 |
| Maiskleie | 16 | Weizenkleie | 16 |
| Maisöl | 20 | Weizenmehl | 16 |
| Manihot | 17 | Zucker | 27 |
| Margarine | 26 | Zwiebeln | 18 |
| Melasse, Futter- | 28 | | |
| Ölkuchen | 21 | | |
| Ölkuchenmehl | 22 | | |
| Olivensöl | 20 | | |

| | |
|---------------------------------------------------------------------------------------------|----|
| 3. Indices der Grundstoffpreise und der industriellen Erzeugerpreise in Großbritannien..... | 30 |
|---------------------------------------------------------------------------------------------|----|

Abgeschlossen im Mai 1969

Erschienen im September 1969

Nachdruck - auch auszugsweise - nur mit Quellenangabe gestattet.

Preis: DM 3,--

Vorbemerkung

Als Quellen dienen neben amtlichen preisstatistischen Veröffentlichungen die internationale Wirtschaftspresse und Fachveröffentlichungen. Nicht bei allen Waren liegen für eine laufende Berichterstattung verwendbare Preisunterlagen für die wichtigsten Markttorte vor. Um überhaupt ein Bild von der Preisentwicklung zu vermitteln, werden in solchen Fällen sekundäre Märkte mit herangezogen. Die Preisangaben dieser sekundären Märkte sowie die Preisindizes werden den nationalen statistischen Veröffentlichungen entnommen.

Die Reihenfolge der Märkte bzw. der Länder, zu denen die Markttorte gehören, entspricht im wesentlichen der Anordnung der Länder im amtlichen Länderverzeichnis für die Außenhandelsstatistik.

Die Monatspreise für "Welthandelsgüter" werden in der Regel aus den zumeist täglichen Notierungen an den internationalen Börsenplätzen als einfaches arithmetisches Mittel errechnet. Sie sind in den Tabellen nicht besonders gekennzeichnet.

Den Preisreihen, die sich aus den Terminnotierungen (erstnotierter Monat bzw. nächste Sicht) einer Warenterminbörse ergeben, werden in der Regel die offiziellen Schlußkurse für tatsächlich getätigte Abschlüsse in den jeweiligen Vormittagssitzungen zugrunde gelegt.

Preisreihen solcher Märkte, für die Preiserhebungen nur zu Monatsanfang (MA), Monatsmitte (MM) oder Monatsende (ME) durchgeführt bzw. deren Monatszahlen als einfaches arithmetisches Mittel aus wöchentlichen Stichtagen (Dw) berechnet werden, sind durch entsprechende Abkürzungen kenntlich gemacht.

Die monatlichen Preisangaben für die Bundesrepublik Deutschland beziehen sich in der Regel auf Preise aus Erhebungen zum 21. des jeweiligen Monats. In einigen Fällen wird auch das Mittel aus täglichen oder wöchentlichen Notierungen gebildet (z.B. bei Weizen, Roggen, Hafer, Gerste, Kartoffeln, Ochsen, Kälbern, Schweinen, Geflügel und Eiern). Bis Ende 1967 war die Umsatzsteuer in den Preisen einbegriffen. Ab Januar 1968 verstehen sich die Preisangaben ohne Mehrwertsteuer.

Die Jahrespreise (D) sind das einfache arithmetische Mittel der zwölf Monatspreise (sog. Zwölfmonatsmittel).

Die für eine bestimmte Warenart aufgeführten absoluten Preise sind von Land zu Land nicht immer voll vergleichbar. Trotz gleichlautender Bezeichnungen können Unterschiede vorhanden sein; in der Warenqualität, in den Handelsbedingungen, in der Berechnungsmethode und - nicht zuletzt - in der Abgrenzung des Warenbegriffs selbst.

Abkürzungen, Maße und Gewichte

| | | | |
|------------|--------------------------------------------|------------------------------|-------------------------------------|
| c&f | = Kosten und Fracht inbegriffen | FVPr. | = Fabrikverkaufspreis |
| cif | = Kosten, Versicherung, Fracht inbegriffen | VPr. | = Verkaufspreis |
| fas | = frei Längsseite des Schiffes | A.O. | = Afrique occidentale |
| fob | = frei an Bord | I.W.A. | = Internationales Weizenabkommen |
| fot | = frei Fahrzeug | I.S.C. | = International Sugar Council |
| faq | = fair average quality | I.C.O. | = International Coffee Organization |
| fr. | = frei, franko | Ft. | = Fort |
| loco, spot | = sofort verfügbare Ware | F.M. | = fair merchantable |
| Erz. | = Erzeuger | H.A.D. | = hot air dried |
| Ldg. | = Ladung | Pol. | = Polarisation |
| Lfg. | = Lieferung | B.A. | = Buenos Aires |
| Kl. | = Güteklasse, Sorte oder ggf. Type | N.Y. | = New York |
| Stat. | = Station | kan. | = kanadisch |
| F.M.C. | = Fatstock Marketing Corporation | nom. | = nominell |
| DM | = Deutsche Mark | T.Sh | = Tansania Shilling |
| bfr | = Belgischer Franc | \$A | = Australischer Dollar |
| dkr | = Dänische Krone | M\$ | = Malaysischer Dollar |
| FF | = Französischer Franc | 1 lb (Pound) | = 453,59237 g |
| hfl | = Holländischer Gulden | 1 cwt (UK 112 lbs) | = 50,802 kg |
| nkr | = Norwegische Krone | 1 cwt (USA 100 lbs) | = 45,359 kg |
| sfr | = Schweizer Franken | 1 picul (133,3 lbs) | = 60,4774 kg |
| skr | = Schwedische Krone | 1 bushel Weizen (60 lbs) | = 27,216 kg |
| £ | = Pfund Sterling | 1 bushel Roggen (56 lbs) | = 25,401 kg |
| s | = Shilling | 1 bushel Gerste (USA 48 lbs) | = 21,772 kg |
| d | = Pence | 1 bushel Hafer (Kan. 34 lbs) | = 15,422 kg |
| \$ | = US-Dollar | 1 bushel Hafer (USA 32 lbs) | = 14,515 kg |
| kan.-\$ | = Kanadischer Dollar | 1 bushel Mais (56 lbs) | = 25,401 kg |
| | | 1 bushel Leinsaat (56 lbs) | = 25,401 kg |

Zeichenerklärung

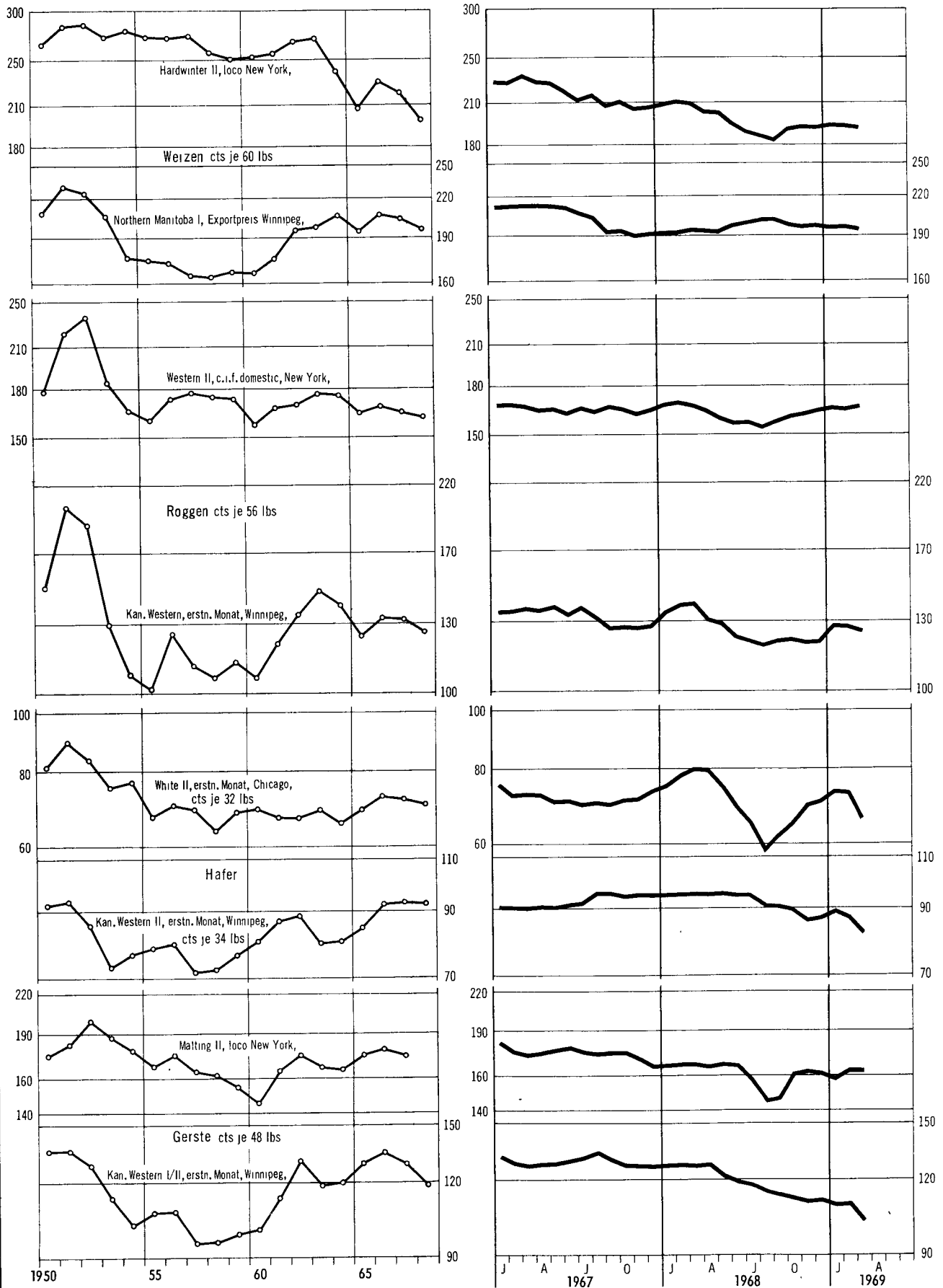
- = keine Notierung
.. = keine Preisunterlagen
... = Preisangaben liegen noch nicht vor

a) = Durchschnitt aus weniger als 12 Monatspreisen errechnet
b) = Preise zum Jahresende
p = vorläufige Zahlenangabe
r = berichtigte Zahlenangabe

PREISENTWICKLUNG WICHTIGER WELTHANDELSGÜTER SEIT 1950

Originalpreise

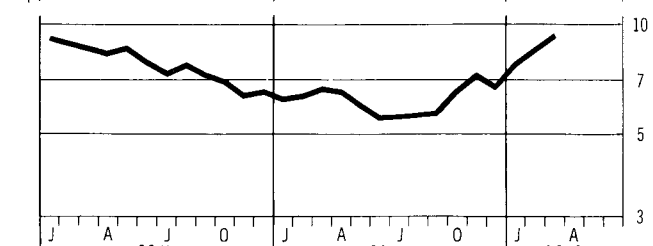
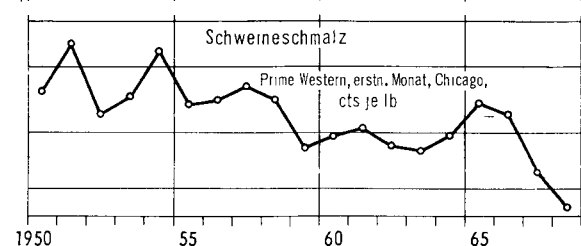
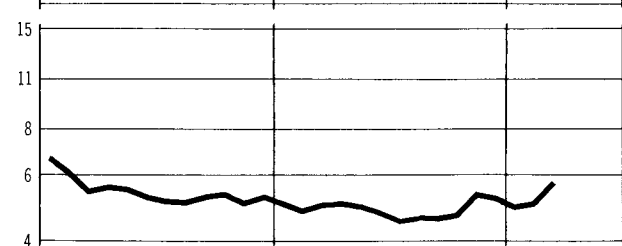
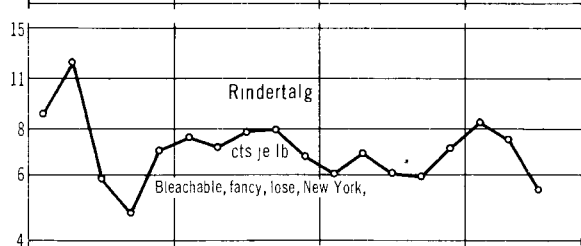
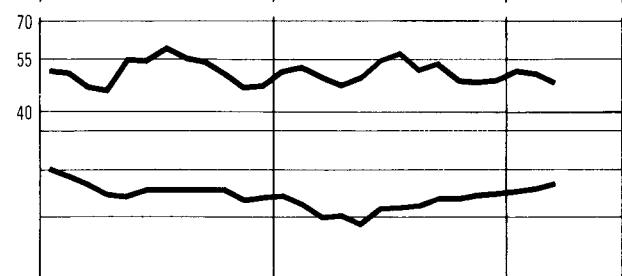
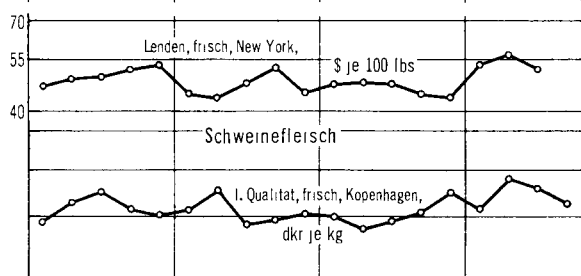
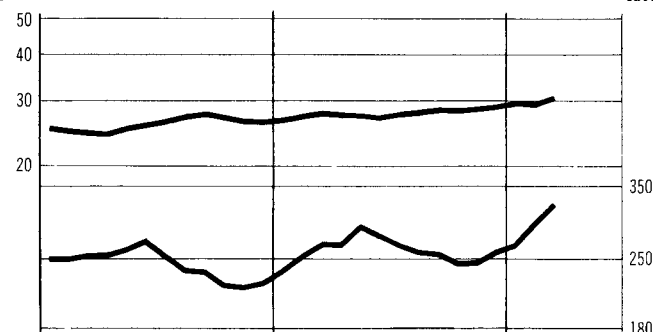
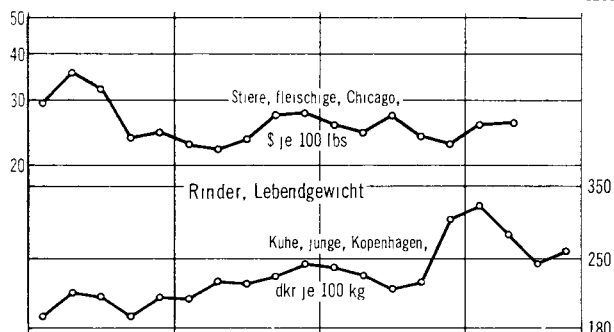
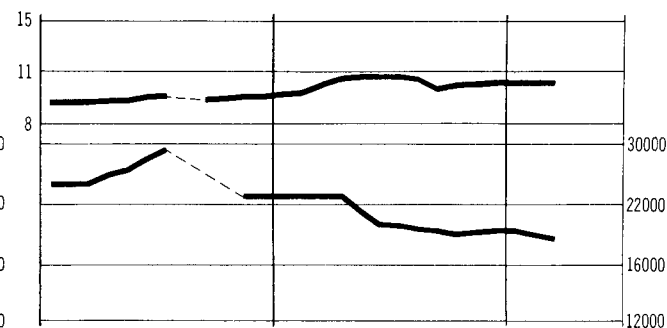
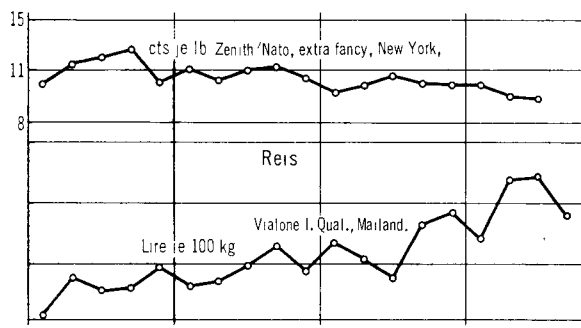
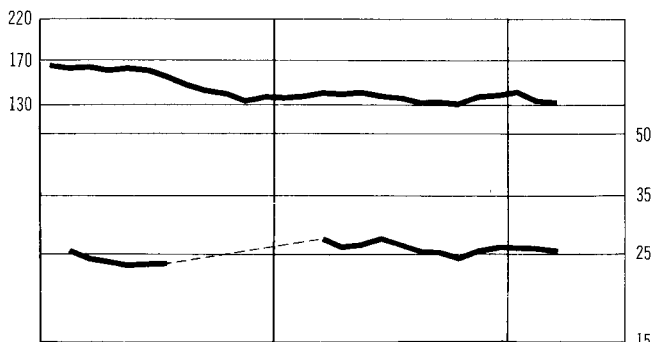
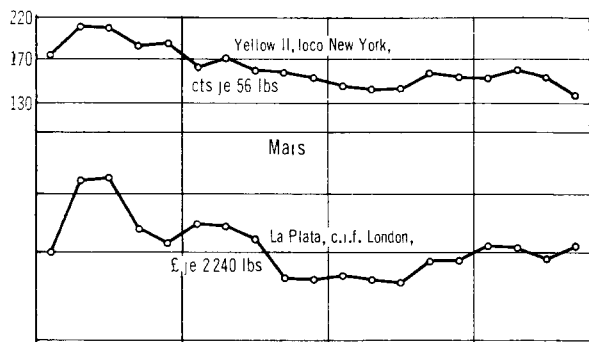
Logar. Maßstab



STAT. BUNDESAMT 8466

PREISENTWICKLUNG WICHTIGER WELTHANDELSGUTER SEIT 1950

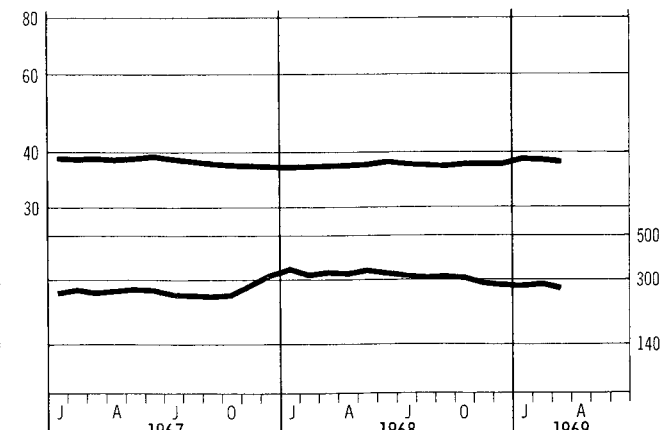
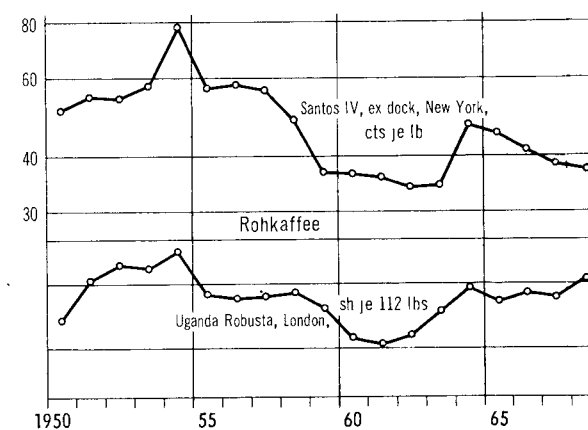
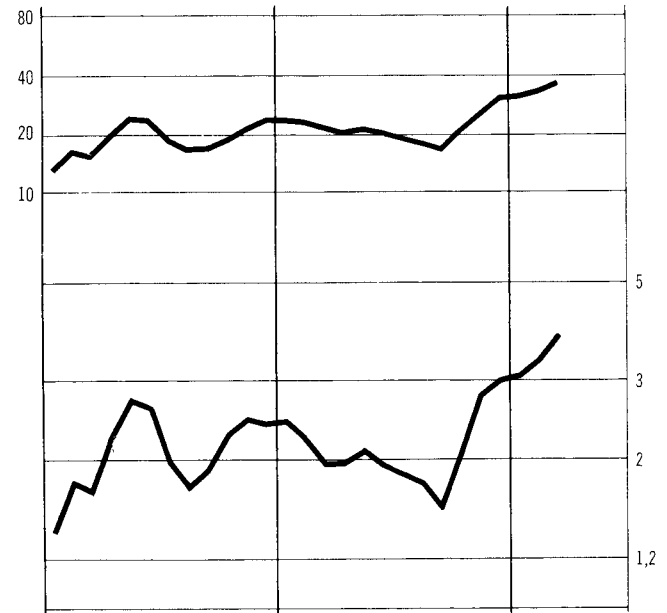
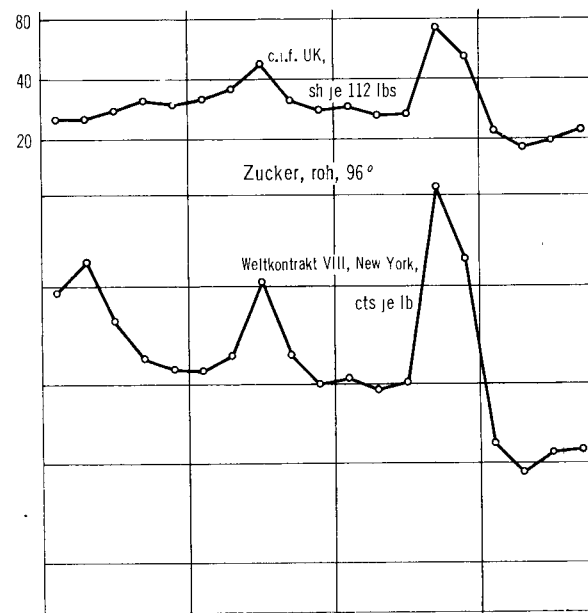
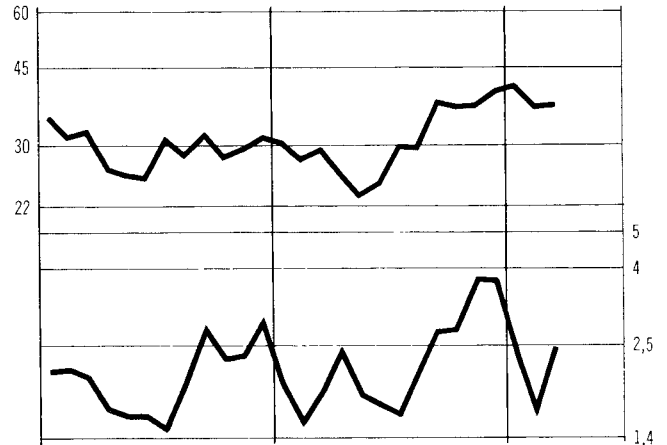
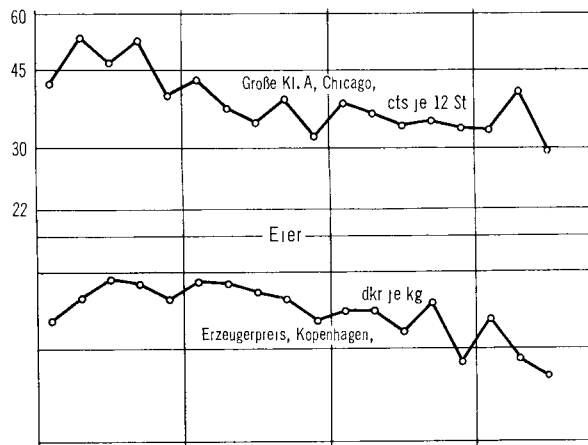
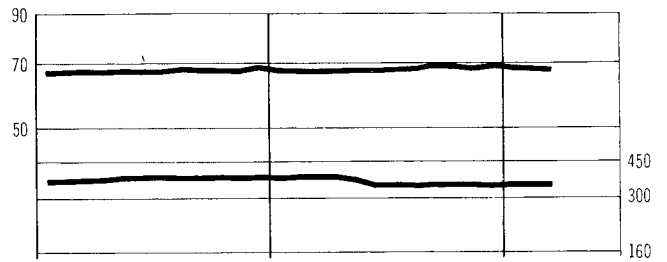
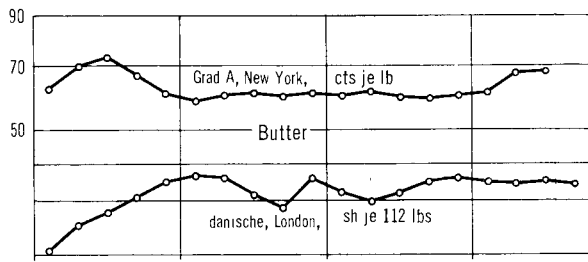
Originalpreise
Logar. Maßstab



STAT. BUNDESAMT 8467

PREISENTWICKLUNG WICHTIGER WELTHANDELSGUTER SEIT 1950

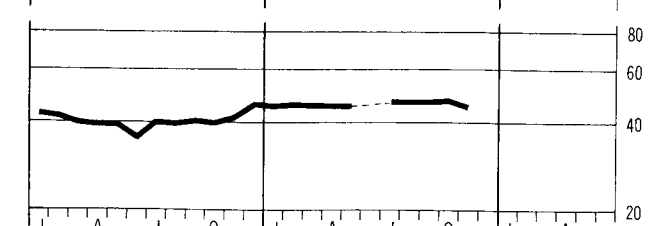
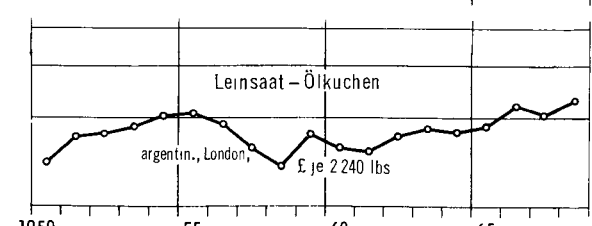




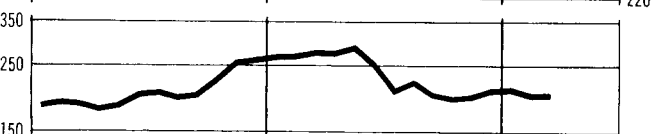
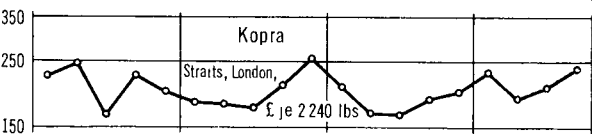

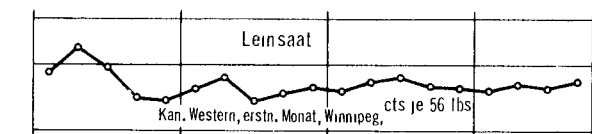
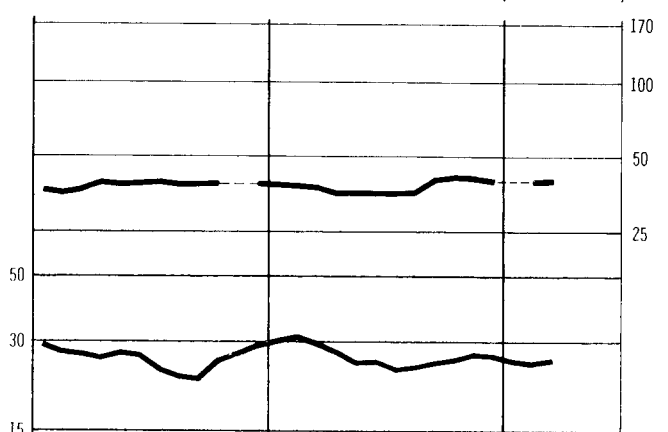
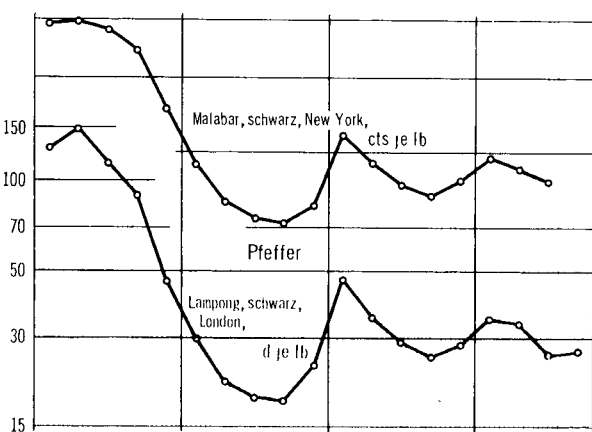
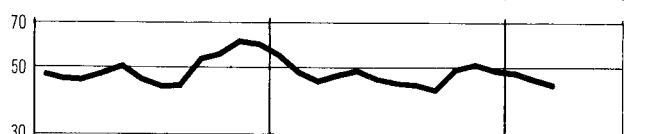
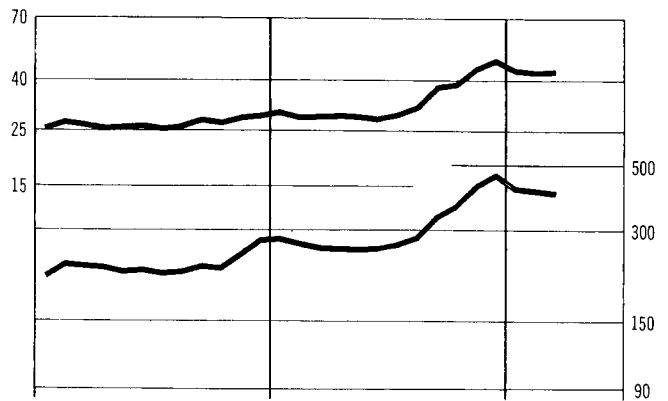
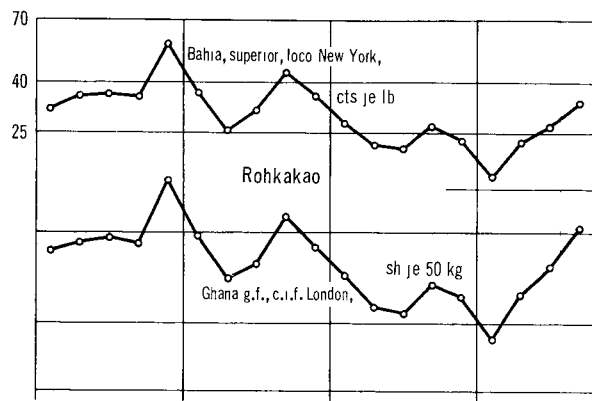
Originalpreise
Logar. Maßstab



STAT. BUNDESAMT 8468

PREISENTWICKLUNG WICHTIGER WELTHANDELSGÜTER SEIT 1950

Originalpreise
Logar. Maßstab



1. Indices der Großhandelspreise

umbasiert auf

| Lfd. Nr. | Land (Berichtsort) | Warengruppen | Originalbasis | Anzahl der Waren | Erhebungszeitpunkt | 1956 | 1957 | Jahr | | | | 1960 | 1961 |
|-----------------------------------|--------------------------------------------------|----------------------------------|----------------------|-------------------|--------------------|------|------|------|------|------|------|------|------|
| | | | | | | 1956 | 1957 | 1958 | 1959 | 1960 | 1961 | | |
| <u>Europa</u> | | | | | | | | | | | | | |
| 1 | Bundesrepublik Deutschland ¹⁾ | Ba Be Mi E M Ma C Ho K Ha T N | 1962 | 1977 ⁺ | ME | 96 | 98 | 97 | 97 | 98 | 99 | | |
| 2 | Belgien | La Ba Be Mi M C Ho K Ha T N | 1936 - 1938 | 135 ⁺ | MM | 101 | 103 | 99 | 98 | 99 | 99 | | |
| 3 | Danemark | La Ba Be Mi M Ma C Ho K Ha T N | 1955 | 135 ⁺ | ME | 97 | 97 | 96 | 96 | 96 | 98 | | |
| 4 | Finnland | La Ba Be Mi E M Ma C Ho K Ha T N | 1949 | 426 ⁺ | D | 80 | 87 | 94 | 94 | 98 | 99 | | |
| 5 | Frankreich | La Ba Be Mi E M C Ho K Ha T N | 1949 | 478 | ME | 75 | 80 | 89 | 93 | 95 | 97 | | |
| 6 | Griechenland (Athen/Piräus) | La In R Be Mi N | 1952 | 79 ⁺ | D | 97 | 98 | 96 | 97 | 99 | 101 | | |
| 7 | Großbrit. u. Nordirl. 1) | M Ma C Ho Ha T N | 1963 | 135 ⁺ | D | 90 | 93 | 94 | 94 | 96 | 98 | | |
| 8 | Irland | La M Ma C Ho K Ha T N | 1953 | 730 ⁺ | D | 87 | 93 | 96 | 96 | 95 | 97 | | |
| 9 | Italien | La Ba Be Mi M Ma C Ho K Ha T N | 1966 | 262 ⁺ | D | 100 | 101 | 99 | 96 | 97 | 97 | | |
| 10 | Jugoslawien ¹⁾ | Ba Be Mi E M Ma C Ho K Ha T N | 1968 | 196 ⁺ | D | 93 | 93 | 93 | 93 | 96 | 100 | | |
| 11 | Niederlande | La Ba M C Ho K Ha T N | 1948 | 196 ⁺ | ME | 101 | 104 | 101 | 102 | 100 | 99 | | |
| 12 | Norwegen | La Ba Be Mi E M Ma C Ho K Ha T N | 1961 | 1700 ⁺ | MM | 94 | 98 | 96 | 96 | 97 | 98 | | |
| 13 | Österreich | La Ba Be Mi M Ma C Ho K Ha T N | 1964 | 218 ⁺ | MM | 91 | 94 | 91 | 94 | 93 | 95 | | |
| 14 | Portugal (Lissabon) | La Ba Be Mi M C Ho K Ha T N | 1948 | 236 ⁺ | MM | 96 | 98 | 98 | 97 | 99 | 99 | | |
| 15 | Schweden | La Ba Be Mi M Ma C Ho K Ha T N | 1949 | 327 ⁺ | D | 94 | 95 | 94 | 94 | 96 | 98 | | |
| 16 | Schweiz | La Ba Be Mi E M C Ho K Ha T N | 1963 | 800 ⁺ | ME | 99 | 101 | 98 | 96 | 96 | 97 | | |
| 17 | Spanien | La Ba Be Mi E M Ma C Ho K Ha T N | 1955 | 296 ⁺ | D | 69 | 81 | 89 | 91 | 93 | 95 | | |
| 18 | Turkei | La Ba Be Mi M C Ho Ha T N | 1958 | 90 | D | 53 | 64 | 73 | 88 | 92 | 95 | | |
| <u>Afrika</u> | | | | | | | | | | | | | |
| 19 | Algerien (Algier) ²⁾ | La Ba Be E Mi M C Ho K Ha T N | 1959 | 214 | D | 81 | 84 | 94 | 100 | 104 | 105 | | |
| 20 | Gabun (Libreville) | La Ba Mi E M Ma C Ho Ha T N | Juni 1966 | 113 | D | - | - | 81 | 85 | 89 | 95 | | |
| 21 | Ghana ²⁾ | La Be Mi E Ma C Ho N | 1961 | 343 | D | - | - | - | - | - | 100 | | |
| 22 | Marokko (Casablanca) | La Ba Be M C Ho Ha T N | 1939 | 70 ⁺ | MA | 74 | 80 | 83 | 84 | 92 | 98 | | |
| 23 | Südafrika | La Ba Be Mi E M Ma C Ho K Ha T N | Nov. 1960 | 196 ⁺ | D | 95 | 96 | 97 | 96 | 98 | 99 | | |
| 24 | Tunesien (Tunis) | La Be Mi Ho Ha N | 1962 | 40 | ME | 95 | 95 | 99 | 95 | 98 | 100 | | |
| 25 | Verein. Arab. Rep./Ägypten | La Ba Mi M C Ho Ha T N | Juni - Aug. 1939 | 88 | D | 92 | 100 | 99 | 99 | 99 | 101 | | |
| 26 | Zentralafrikan. Rep. (Bangui) | La Ba Be Mi M C Ho Ha T N | 1958 | 54 | . | - | - | 82 | 87 | 92 | 96 | | |
| <u>Amerika</u> | | | | | | | | | | | | | |
| 27 | Argentinien | La Ba Be Mi M Ma C Ho K Ha T N | 1956 | 300 ⁺ | D | 16 | 20 | 26 | 61 | 71 | 77 | | |
| 28 | Brasilien | La Ba Be Mi M C Ha T N | 1953 | 93 | D | 21 | 23 | 26 | 36 | 47 | 65 | | |
| 29 | Chile (Santiago) | La Ba Be T N | 1947 | 96 | D | 38 | 53 | 67 | 87 | 92 | 92 | | |
| 30 | Costa Rica (San José) | La In T N | 1936 | 62 | D | 96 | 96 | 96 | 95 | 97 | 101 | | |
| 31 | Dominikan. Rep. (San Domingo) | R Mi N | 1941 | 56 | D | 32 | 101 | 100 | 95 | 98 | 91 | | |
| 32 | Ecuador | La Be Mi M Ma C N | 1954 | 203 | MM | 94 | 97 | 97 | 96 | 94 | 99 | | |
| 33 | El Salvador (San Salvador) | . | 1955 | 91 | . | 121 | 116 | 110 | 103 | 103 | 100 | | |
| 34 | Guatemala (Guatemala Stadt) | La Ba Mi T N | 1950 | 71 | MM | 100 | 99 | 100 | 101 | 100 | 98 | | |
| 35 | Kanada | La Ba Be Mi M C Ho K Ha T N | 1935 - 1939 | 603 | MM | 94 | 95 | 95 | 96 | 96 | 97 | | |
| 36 | Kolumbien | La Ba Be Mi M Ma C Ho K Ha T N | 1952 | 269 | MM | 55 | 68 | 80 | 88 | 91 | 97 | | |
| 37 | Mexiko (Mexiko Stadt) | La Ba Be E M C Ho N | 1939 | 210 ⁺ | D | 82 | 87 | 91 | 92 | 98 | 99 | | |
| 38 | Venezuela | La Ba Be Mi E M Ma C Ho Ha T N | 1956 - 1957 | 2170 ⁺ | D | 89 | 90 | 91 | 93 | 94 | 95 | | |
| 39 | Vereinigte Staaten | La Ba Be Mi E M Ma C Ho K Ha T N | 1957 - 1959 | 2170 ⁺ | MM | 96 | 98 | 100 | 100 | 100 | 100 | | |
| <u>Asien</u> | | | | | | | | | | | | | |
| 40 | China/Taiwan | La Ba Be Mi E M Ma C Ho K Ha T N | 1963 - 1965 | 382 ⁺ | D | 67 | 72 | 74 | 82 | 94 | 97 | | |
| 41 | Indien | La Be Mi E M Ma C T N | April 1952-März 1953 | 112 ⁺ | D | 81 | 85 | 87 | 91 | 97 | 99 | | |
| 42 | Irak (Bagdad) | La Ba Mi T N | Dez. 1938-Aug. 1939 | 57 ⁺ | D | 97 | 101 | 91 | 100 | 103 | 102 | | |
| 43 | Iran | La Ba Be Mi M Ma C Ha T N | März 1959-März 1960 | 160 ⁺ | D | 97 | 97 | 94 | 96 | 98 | 99 | | |
| 44 | Israel ¹⁾²⁾ | Be Mi M Ma C Ho K Ha T N | 1968 | 1000 ⁺ | MM | - | - | - | - | - | - | | |
| 45 | Japan | La Ba Be Mi E M Ma C Ho K Ha T N | 1965 | 806 ⁺ | D | 102 | 105 | 99 | 100 | 101 | 102 | | |
| 46 | Korea, Süd- | La Ba Be Mi E M Ma C Ho K Ha T N | 1965 | 471 ⁺ | D | 65 | 76 | 71 | 73 | 81 | 91 | | |
| 47 | Pakistan ²⁾ | La Be Mi E M Ma C Ho K Ha T N | Juli 1959-Juni 1960 | 120 ⁺ | D | 91 | 91 | 90 | 96 | 98 | 101 | | |
| 48 | Philippinen (Manila) | La In R Be M Ma C N | 1955 | 226 | MM | 80 | 83 | 86 | 87 | 91 | 95 | | |
| 49 | Syrien | La Ba Mi M C Ho Ha T N | 1962 | 122 | MM | 104 | 100 | 98 | 104 | 108 | 107 | | |
| 50 | Thailand (Bangkok) | La Ba Be Mi E C Ha T N | 1948 | 55 | D | 90 | 90 | 94 | 89 | 87 | 94 | | |
| 51 | Vietnam, Süd- (Saigon) | La In R Be Mi N | 1949 | 49 | D | 86 | 87 | 88 | 83 | 87 | 97 | | |
| <u>Australien und Ozeanien</u> | | | | | | | | | | | | | |
| 52 | Australien (Melbourne) | La Ba Be Mi M C K Ha T N | Juli 1936-Juni 1939 | 80 ⁺ | MM | 101 | 102 | 99 | 101 | 107 | 103 | | |
| 53 | Neuseeland | La In | 1958 | 763 ⁺ | VJ | 96 | 97 | 100 | 101 | 103 | 101 | | |
| <u>Großbritannien</u> | | | | | | | | | | | | | |
| 54 | Reuters Index | La M K T | 18. Sept. 1931 | 17 ⁴⁾ | tagl. | 118 | 111 | 100 | 101 | 102 | 101 | | |
| <u>Vereinigte Staaten</u> | | | | | | | | | | | | | |
| 55 | Moodys Index | La M K Ha T | 31. Dez. 1931 | 15 ⁵⁾ | tagl. | 114 | 112 | 108 | 104 | 100 | 100 | | |
| <u>Bundesrepublik Deutschland</u> | | | | | | | | | | | | | |
| 56 | Index des Hamburgischen Welt-Wirtschafts-Archivs | La Be Mi M Ho K Ha T N | 1952 - 1956 | 47 | tagl. | 116 | 118 | 107 | 106 | 105 | 102 | | |

Indices der

Bemerkungen: Die Indices der Großhandels- und Erzeugerpreise messen die zeitliche Veränderung der Preise für einen feststehenden Korb von ausgewählten Waren. Die für die Berechnung der Indices verwendeten Preise stellen meist Erzeuger- oder Borsenpreise dar, bei eingeführten Waren Importeureinkaufs- oder -verkaufspreise. Die den einzelnen Warengruppen bzw. Waren zugeordneten Gewichte ergeben sich aus dem anteiligen Wert einer Warengruppe oder Ware am Gesamtsatz oder aus den anteiligen Produktionswerten. Die Abkürzungen in der Spalte "Warengruppen" geben die in den betreffenden Indices enthaltenen Waren oder Warengruppen nach der Gliederung des "Systematischen Warenverzeichnisses für die Industriestatistik" in der Bundesrepublik Deutschland an, die tatsächliche Gliederung in dem betreffenden Index nach Indexgruppen kann indes anders sein. Eine Vergleichbarkeit der Indices von Land zu Land ist infolge der Unterschiede in der Gewichtung, Waren Auswahl und -qualität, Handelsstufe, Besteuerung der Waren, Erhebungs- und Berechnungsmethode u. a. m. selten gegeben.

Erläuterungen: Ein senkrechter Strich vor einer Zahlenangabe bedeutet, daß entweder in der Preisbasis, im Warenkorb bzw. in der Gewichtung Veränderungen eingetreten sind, die einen Vergleich der neuen mit den vorangegangenen Zahlen nur bedingt zulassen. Teilweise mußten Umbasierungen von Originalzahlen ohne Dezimalstellen vorgenommen werden, so daß geringfügige Abweichungen gegenüber andersartigen Umrechnungen auftreten können. Die Angaben über Originalbasiszeit, enthaltene Waren bzw. Warengruppen, Warenanzahl und Erhebungszeitpunkt werden unter Zugrundelegung der Indexbeschreibungen der einzelnen Länder und der UN überprüft und ergänzt, so daß sich von Fall zu Fall - ohne besonderen Hinweis - Änderungen ergeben können. Vorläufige oder berichtigte Zahlen werden nicht als solche gekennzeichnet; die letzten Zahlen einer Reihe sind in der Regel als vorläufig anzusehen. Ein Kreuz hinter der Anzahl der Waren bedeutet, daß im Index - soweit bekannt - Fertigwaren mit einem Gewicht von etwa 20 % und mehr des Gesamtgewichtes enthalten sind.

bzw. industriellen Erzeugerpreise

Basis 1962 = 100

| 1962 | 1963 | 1964 | Jahr | | | | 1968 | | | | | | 1969 | | | | | | Lfd. Nr. |
|------|------|------|------|------|------|-------|-------|-------|-------|-------|-------|-------|------|-------|------|-------|-----|------|----------|
| | | | 1965 | 1966 | 1967 | 1968 | Jul. | Aug. | Sept. | Okt. | Nov. | Dez. | Jan. | Febr. | Marz | April | Mai | Juni | |
| 100 | 101 | 102 | 104 | 106 | 105 | 99 | 99 | 99 | 99 | 99 | 99 | 100 | 100 | 100 | 100 | 100 | 101 | | 1 |
| 100 | 103 | 107 | 108 | 111 | 110 | 110 | 109 | 110 | 111 | 111 | 112 | 112 | 113 | 113 | 113 | 115 | | | 2 |
| 100 | 103 | 106 | 109 | 112 | 113 | 117 | 116 | 117 | 116 | 116 | 116 | 117 | 118 | 118 | 119 | | | | 3 |
| 100 | 103 | 111 | 116 | 119 | 122 | 135 | 136 | 136 | 137 | 137 | 137 | 137 | 138 | 139 | 138 | | | | 4 |
| 100 | 104 | 105 | 107 | 109 | 108 | 110 | 109 | 110 | 110 | 112 | 113 | 116 | 116 | 116 | 116 | 117 | | | 5 |
| 100 | 105 | 109 | 114 | 118 | 117 | 117 | 116 | 117 | 117 | 118 | 118 | 118 | 118 | 118 | 118 | 120 | | | 6 |
| 100 | 102 | 104 | 108 | 111 | 113 | 118 | 119 | 119 | 119 | 119 | 120 | 121 | 121 | 121 | 122 | 122 | | | 7 |
| 100 | 101 | 107 | 111 | 113 | 116 | 123 | 124 | 123 | 124 | 124 | 125 | 127 | | | | | | | 8 |
| 100 | 105 | 109 | 110 | 112 | 112 | 112 | 111 | 111 | 112 | 112 | 113 | 113 | 113 | 113 | 114 | | | | 9 |
| 100 | 101 | 106 | 121 | 135 | 137 | 137 | 137 | 138 | 136 | 138 | 138 | 138 | 138 | 140 | 140 | | | | 10 |
| 100 | 102 | 109 | 112 | 118 | 118 | 119 | 119 | 119 | 119 | 119 | 121 | 121 | | | | | | | 11 |
| 100 | 101 | 105 | 108 | 110 | 112 | 113 | 113 | 113 | 114 | 114 | 114 | 114 | 115 | 115 | | | | | 12 |
| 100 | 98 | 104 | 106 | 108 | 111 | 112 | 112 | 112 | 112 | 112 | 113 | 113 | 113 | 113 | 114 | 114 | | | 13 |
| 100 | 101 | 102 | 105 | 109 | 113 | 118 | 117 | 117 | 117 | 118 | 117 | 118 | 119 | 121 | | | | | 14 |
| 100 | 103 | 108 | 112 | 116 | 116 | 117 | 117 | 116 | 117 | 117 | 118 | 118 | 119 | 119 | 119 | 120 | | | 15 |
| 100 | 104 | 105 | 106 | 108 | 108 | 108 | 107 | 107 | 108 | 108 | 109 | 109 | 109 | 110 | 109 | 110 | 111 | | 16 |
| 100 | 104 | 107 | 118 | 121 | 122 | 125 | 122 | 123 | 122 | 122 | 123 | 124 | 126 | 127 | | | | | 17 |
| 100 | 104 | 104 | 112 | 118 | 124 | 128 | 126 | 126 | 127 | 129 | 131 | 133 | | | | | | | 18 |
| . | 110 | 117 | 122 | 122 | | | | | | | | | | | | | | | 19 |
| 100 | 105 | 112 | 116 | 122 | 125 | 130 | 131 | . | 132 | . | 132 | . | 135 | | | | | | 20 |
| . | 106 | 113 | 130 | 134 | | | | | | | | | | | | | | | 21 |
| 100 | 103 | 109 | 114 | 117 | 120 | 110 | 104 | 102 | 102 | 104 | 106 | 110 | 112 | 112 | 116 | | | | 22 |
| 100 | 101 | 104 | 107 | 111 | 114 | 115 | 115 | 115 | 115 | 116 | 117 | 117 | 117 | 116 | | | | | 23 |
| 100 | 105 | 111 | 125 | 129 | 134 | 138 | 138 | 138 | 139 | 139 | 139 | 141 | | | | | | | 24 |
| 100 | 99 | 104 | 112 | 121 | 130 | | 123 | 125 | 126 | 125 | 125 | . | 126 | | | | | | 25 |
| 100 | 105 | 114 | 122 | 122 | 128 | 131 | 131 | 128 | | | | | | | | | | | 26 |
| 100 | 129 | 162 | 201 | 242 | 303 | 331 | 333 | 336 | 338 | 337 | 334 | 335 | | | | | | | 27 |
| 100 | 174 | 335 | 503 | 688 | 862 | 1 067 | 1 076 | 1 087 | 1 112 | 1 140 | 1 149 | 1 158 | | | | | | | 28 |
| 100 | 154 | 231 | 288 | 353 | 423 | 550 | 566 | 577 | 586 | 589 | 584 | 586 | | | | | | | 29 |
| 100 | 103 | 104 | 103 | 104 | 107 | 115 | 110 | 110 | 109 | 109 | 111 | 112 | 112 | 117 | | | | | 30 |
| 100 | 108 | 109 | 118 | 112 | 115 | 123 | 124 | 123 | 119 | 122 | 126 | 125 | 124 | 120 | 117 | | | | 31 |
| 100 | 103 | 107 | 108 | 111 | 113 | 115 | 114 | 115 | 115 | 116 | 117 | 118 | | | | | | | 32 |
| 100 | 102 | 108 | 106 | 106 | 108 | 106 | 108 | 107 | 107 | 108 | 105 | 105 | | | | | | | 33 |
| 100 | 100 | 103 | 101 | 101 | 101 | 111 | 111 | 106 | 108 | 105 | | | | | | | | | 34 |
| 100 | 102 | 102 | 104 | 108 | 110 | 112 | 112 | 112 | 113 | 113 | 114 | 114 | 116 | 116 | | | | | 35 |
| 100 | 126 | 148 | 161 | 189 | 201 | 214 | 216 | 215 | 215 | 216 | 216 | 217 | | | | | | | 36 |
| 100 | 101 | 105 | 109 | 110 | 110 | 112 | 112 | 112 | 112 | | | | | | | | | | 37 |
| 100 | 103 | 108 | 111 | 113 | 114 | 116 | 116 | 116 | 117 | 117 | 117 | | | | | | | | 38 |
| 100 | 100 | 100 | 102 | 105 | 105 | 108 | 108 | 108 | 108 | 109 | 109 | 109 | 110 | 110 | 111 | 111 | 112 | | 39 |
| 100 | 106 | 109 | 104 | 106 | 108 | 111 | 112 | 113 | 113 | 114 | 112 | 112 | 112 | 111 | | | | | 40 |
| 100 | 104 | 117 | 127 | 144 | 166 | 165 | 162 | 170 | 174 | 173 | 167 | 162 | 163 | | | | | | 41 |
| 100 | 105 | 110 | 106 | 112 | | | | | | | | | | | | | | | 42 |
| 100 | 100 | 104 | 107 | 106 | 107 | 107 | 106 | 106 | 106 | 106 | 106 | 108 | | | | | | | 43 |
| 100 | 88 | 89 | 92 | 97 | 98 | 100 | 100 | 100 | 100 | 101 | 101 | 101 | 101 | 101 | | | | | 44 |
| 100 | 102 | 102 | 103 | 105 | 107 | 108 | 108 | 108 | 108 | 108 | 109 | 109 | 109 | 109 | | | | | 45 |
| 100 | 121 | 162 | 179 | 194 | 207 | 224 | 224 | 224 | 224 | 227 | 230 | 228 | | | | | | | 46 |
| 100 | 101 | 103 | 109 | 120 | 127 | 126 | 129 | 133 | 135 | 134 | 135 | 125 | 124 | 124 | | | | | 47 |
| 100 | 110 | 115 | 117 | 123 | 128 | 132 | 130 | 131 | 130 | 127 | 131 | 132 | | | | | | | 48 |
| 100 | 99 | 101 | 100 | 110 | 115 | | | | | | | | | | | | | | 49 |
| 100 | 93 | 88 | 91 | 104 | 111 | | 108 | 108 | 108 | 106 | | | | | | | | | 50 |
| 100 | 103 | 106 | 115 | 150 | 199 | 217 | 215 | 218 | 218 | 222 | 223 | 229 | 226 | | | | | | 51 |
| 100 | 102 | 104 | 108 | 112 | 115 | 115 | 118 | 116 | 115 | 114 | 114 | 114 | | | | | | | 52 |
| 100 | 103 | 110 | 111 | 112 | 110 | 116 | . | . | 116 | . | . | 120 | | | | | | | 53 |

Weltmarktpreise

| | | | | | | | | | | | | | | | | | | | |
|-----|-----|-----|-----|-----|-----|-----|-----|-----|-----|-----|-----|-----|-----|-----|-----|-----|-----|--|----|
| 100 | 112 | 115 | 110 | 109 | 106 | 120 | 117 | 116 | 116 | 119 | 122 | 124 | 126 | 126 | 127 | 128 | 129 | | 54 |
| 100 | 101 | 100 | 104 | 107 | 100 | 99 | 99 | 97 | 98 | 97 | 99 | 100 | 102 | 102 | 103 | 103 | | | 55 |
| 100 | 109 | 113 | 110 | 110 | 106 | 105 | 103 | 103 | 103 | 104 | 106 | 107 | 108 | 108 | 109 | 110 | 112 | | 56 |

Abkürzungen: La = landwirtschaftliche Erzeugnisse einschl. Fischerei- und Gartenbauerzeugnisse. In = industrielle Erzeugnisse (Warenzusammensetzung nicht näher bekannt), R = Rohstoffe und Halbwaren, ohne nähere Aufteilung nach Waren bzw. Warengruppen, Ba = Baumaterialien, Be = Bergbauerzeugnisse, Mi = Mineralerzeugnisse, E = Energieerzeugung, M = Metalle und -erzeugnisse, Ma = Maschinen und Fahrzeuge, C = Chemikalien, Pharmazeutika, Düngemittel, Ho = Holz, Holzwaren, Zellstoff und Papier, K = Kautschuk, Gummwaren, Harze und Wachse, Ha = Haute und Felle, Leder und -erzeugnisse, T = Textilrohstoffe, Textilerzeugnisse einschl. Bekleidung, N = Nahrungsmittel, Genußmittel und Getränke, Futtermittel, MA = Monatsanfang, MM = Monatsmitte, ME = Monatsende, D = Durchschnitt (aus Stichtagspreisen oder wochentlichen Notierungen), Vj = vierteljährlich.

1) Index der Erzeugerpreise industrieller Produkte. Die Angaben für die Bundesrepublik Deutschland verstehen sich bis 1959 ohne Saarland und Berlin, 1960 ohne Berlin, ab Januar 1968 ohne Umsatz- (Mehrwert-) Steuer. - 2) Indexzahlen auf Originalbasis, nicht umbasiert. - 3) Die Indexzahlen für die Jahre 1956 bis 1961 beziehen sich auf Wirtschaftsjahresdurchschnitte beginnend mit Juli. - 4) Weizen, Mais, Reis, Zucker, Kakao, Kaffee, Rindfleisch, Erdnüsse, Kopra, Sojabohnen, Wolle, Baumwolle, Kautschuk, Kupfer, Blei, Zink, Zinn. - 5) Weizen, Mais, Schweine, Zucker, Kaffee, Kakao, Wolle, Baumwolle, Seide, Haute, Kautschuk, Stahlschrott, Kupfer, Blei, Silber.

2. Großhandelspreise

Erläuterungen bzw. Anmerkungen

Getreide

1. Weizen: Die Exportpreise im Rahmen des "Internationalen Weizen-Übereinkommens" (I.W.A.) von 1967 beziehen sich auf Lieferungen von amerikanischen Golfhäfen. Die Basisqualität ist amerikanischer Weizen der Sorte Hard Red Winter Nr. 2. Der Mindestpreis für die Basisqualität beträgt 1,73 US-\$ je Bushel (60 lbs), für kanadischen Manitoba Nr. 1 1,955, für argentinischen Plata 1,73, für australischen FAQ 1,68 und für EWG-Standardweizen 1,50 US-\$ je Bushel. Die Höchstpreise liegen jeweils um 40 US-Cents je Bushel über den festgesetzten Mindestpreisen. Bei Verladungen in anderen Häfen werden Ab- bzw. Zuschläge von bzw. auf die jeweiligen Weizenpreise berechnet. Das Übereinkommen hat eine Laufzeit von 3 Jahren (ab Juli 1967). Für die Zeit vom August 1962 bis Juni 1967 legte das Übereinkommen einen Höchstpreis von 202,50 und einen Mindestpreis von 162,50 US-Cents je Bushel für die Basisqualität kanadischer Northern Manitoba Nr. 1, ab Lager Fort William/Port Arthur, fest. -
2. Frankreich: Weizen, Gerste und Mais: Von Januar bis Juli 1962 Verkaufspreis (Prix de rétrocession) ab Lagerhaus ONIC (Office interprofessionnel des céréales). Ab 1. August 1962 gewogener Durchschnitt der in der letzten Monatswoche in 25 ausgewählten Départements festgestellten Preise. Ab 1. 7. 1963 gewogener Durchschnitt der in der Mitte des Monats festgestellten Preise in 30 ausgewählten Départements. -
3. Großbritannien: Die Preise für einheimisches Getreide "Gazette average" stellen Wochendurchschnittserlöse aus Getreideverkäufen in 172 Städten dar, die vom Landwirtschaftsministerium veröffentlicht werden. -
4. Vereinigte Staaten: Terminnotierungen des Chicago Board of Trade. Lieferung in lizenziertem Lagerhaus in Chicago. Kontrakteinheit: 5 000 Bushel bzw. bei Job-Kontrakt: 1 000 Bushel (bei Hafer: 2 000 Bushel). -
5. Kanada: Terminnotierungen der Winnipeg Grain Exchange, Lieferung "in store" Fort William oder Port Arthur (Ontario). Kontrakteinheit bei Board-Lot: 5 000 Bushel bzw. bei Job-Lot: 1 000 Bushel oder ein Vielfaches davon. Die Gerstenpreise gelten für sechs- und zweizeilige Sorten. -
6. Großbritannien: Gerste: London: Terminnotierungen der London Corn Trade Association für inländische Ware, ab Lagerhaus. Bis einschließlich Mai 1965 beziehen sich die Preise auf Plata-, kanadische und australische Futtergerste sowie eine Anzahl anderer Herkünfte auf cif-Basis. Die Kontrakteinheit ist 100 lbs (= 224 000 lbs). -
Liverpool: Terminnotierungen der Liverpool Corn Trade Association für inländische und kanadische Gerste, ab Lagerhaus Liverpool oder Birkenhead. Bis 15. Oktober 1967 beziehen sich die Preise auf kanadische Futtergerste Nr. 1 und 2, australische Chevalier Nr. 4, westaustral. Cape- und auf eine Anzahl weiterer Herkünfte auf cif-Basis. -
7. Vereinigte Staaten: Reis: 1962 Arkansas Perlreis, ex dock.

Hack- und Hülserfrüchte

8. Italien: Kartoffeln: 1962 Sorte Majestich. -
9. Großbritannien: Kartoffeln: 1962 Landesmittel für späte Sorten, gebildet aus den Marktpreisen in den Städten Birmingham, Bristol, Cardiff, Leeds, Liverpool, London (Covent Garden), Manchester, Newcastle und Nottingham.

Olseaten und Erzeugnisse der Ölmühlen

10. Frankreich: Erdnußkerne: Bis Ende 1967 Rufisque, Kontraktpreis. -
11. Großbritannien: Kopra, Straits und Mozambique: Loco-Preise des Kontrakts Nr. 2 (in Säcken), festgesetzt von der London Copra Association. Diese Preise gelten für alle Häfen in Großbritannien, ferner für Antwerpen, Rotterdam, Hamburg, Bremen, für skandinavische und italienische Häfen sowie für Marseille. 1962 cif-Preise. - Äthiopische Sesamsaat: Bis Ende 1965 ostafrikanische (Herkünfte Kenia, Uganda, Tansania). -
12. Kanada: Leinsaat: Terminnotierungen der Winnipeg Grain Exchange; Kontrakteinheit: 1 000 Bushel à 56 lbs, Lieferung ab registriertem Lagerhaus in Winnipeg oder "in store" Fort William bzw. Port Arthur (Ontario). -
13. Vereinigte Staaten: Sojabohnen: Terminnotierungen des Chicago Board of Trade; Kontrakteinheit: 5 000 Bushel bzw. bei Job-Kontrakt: 1 000 Bushel à 60 lbs, Lieferung ab Lagerhaus Chicago. -
14. Frankreich: Erdnußöl: Ab Januar 1968 verstehen sich die Preise abzüglich der Abgaben an die ölverarbeitende Industrie. -
15. Großbritannien: Kokosöl: 1962 Straits, 3 1/2 % freie Fettsäure. - Rizinusöl: 1962 indisch, Qualität First, vom 1. 1. 1965 bis 31. 1. 1967 brasilian. BSS. -
16. Niederlande: Leinöl: 1962 erstnotierter Monat der Terminbörse. - Palmöl: Bis Ende 1966 Sumatra roh, ab Lager Amsterdam. -
17. Großbritannien: Sojaöl: Der Terminkontrakt der Londoner Produktenbörse bezieht sich auf garantiert ungebleichtes Sojaöl, gepreßt aus gelben Sojabohnen aus Kanada, den EWG-Ländern, den Vereinigten Staaten sowie aus Israel. Lieferung ab lizenzierten Tanks in Rotterdam, Kontrakteinheit = 20 lbs (44 800 lbs). - Sonnenblumenöl: Der Terminkontrakt der Londoner Produktenbörse bezieht sich auf rohes Sonnenblumenöl guter, handelsüblicher Qualität folgender Herkünfte: Argentinien, EWG-Länder, SBZ, Bulgarien, CSSR, Ungarn, Rumänien, UdSSR und Jugoslawien. Lieferung ab lizenzierten Tanks, unter Zollverschluß, in Rotterdam; Kontrakteinheit = 20 lbs (44 800 lbs). -

Erläuterungen bzw. Anmerkungen

18. Vereinigte Staaten: Baumwollsaat- und Sojabohnen-Ölkuchenmehl: 1962 Terminnotierungen des Board of Trade in Memphis. -

Schlachtvieh und Fleisch

19. Großbritannien: Rinder: Die Preise beziehen sich auf die vom Landwirtschaftsministerium wochenweise festgestellten Auktionspreise auf 64 wichtigen Märkten für staatlich inspizierte Tiere mit einem Mindestgewicht von 7 cwt. 1962 Richtpreis der F.M.C. -
20. Bundesrepublik Deutschland: Kälber: Bis Ende 1966 Klasse B. -
21. Schweden: Die Jahrespreise für Fleisch stellen das gewogene arithmetische Mittel aus Monatspreisen (Zwölfmonatsmittel) dar und werden aus den Abrechnungspreisen der Großschlächtereien in Svealand und Götaland ermittelt. -
22. Frankreich: Schweinefleisch: Die Qualität "belle coupe" bezieht sich auf ganze Tiere mit einem Schlachtgewicht von 60 bis 77 kg; die Speckdicke darf 35 mm nicht überschreiten. -
23. Niederlande: Schweinefleisch: 1962 von der Qualität "Baconvarkens". -
24. Großbritannien: Schweinefleisch: Die Qualität "Guarantees" bezieht sich auf Schweine mit 110 bis 210 lbs Lebendgewicht. -

Erzeugnisse tierischen Ursprungs

25. Großbritannien: Eier: Die Durchschnittspreise wurden aus den Klassen "Standard" und "Large" errechnet. -
26. Dänemark: Eier: Erzeugernotierung bei Abgabe an die dänische Eierexportgenossenschaft, festgesetzt unter Berücksichtigung der beim Export und auf dem Binnenmarkt erzielten Preise. Jahres- und Monatspreise stellen die nach den abgelieferten Mengen gewogenen Durchschnittspreise dar. In den Preisen sind die sog. Abrechnungszuschläge sowie die Abgaben für die staatliche Getreidekasse nicht enthalten. -
27. Bundesrepublik Deutschland: Butter und Margarine: Bis Ende 1965 nur für Hamburg geltende Preise. -
28. Belgien: Butter: Preise der "Commission des Mercuriales de beurre" des Landwirtschaftsministeriums. 1962 Erzeugerpreise. -
29. Dänemark: Butter: Abrechnungspreise der Molkereien einschl. der Abrechnungszuschläge. Die Jahres- und Monatspreise stellen nach der Buttererzeugung gewogene Durchschnittspreise dar. -
30. Vereinigte Staaten: Rindertalg: 1962 extra fancy, fob New York.- Schweineschmalz: 1962 Terminnotierungen des Chicago Board of Trade für "Prime Steam" oder "Dry Rendered", hergestellt aus Speck von inspizierten Schweinen, bei Lieferung ab regulärem Lagerhaus in Chicago. Kontrakteinheit: 40 000 lbs netto in Fässern oder Dosen. -
31. Großbritannien: Heringsöl: Bis einschl. Februar 1965 verschiedene Herkünfte, ab Werk Liverpool. -
32. Niederlande: Fischmehl: Bis einschl. August 1968 69 % Protein. -
33. Frankreich: Weißzucker: Terminnotierungen der Pariser Produktenbörse. Andienungshäfen für Paris sind alle wichtigen westeuropäischen Häfen. Kontrakteinheit: 50 000 kg, abgepackt in Jute- oder Baumwollsäcken zu 50 bis 100 kg, Notierungen auf fob-Basis. -
34. Vereinigte Staaten: Die Rohzuckerpreise des Kontraktes Nr. VIII (sog. Weltkontrakt) der New Yorker Kaffee- und Zuckerbörse verstehen sich für Zentrifugalrohrzucker mit durchschnittlich 96° Polarisation, für den Verbrauch in allen Ländern (außer den USA) bestimmt. Der Kontrakt sieht die Lieferung von Zucker vor, der in Australien, Brasilien, der Dominikanischen Republik, Westindien, den Franz. Antillen, Haiti, Mauritius, Mexiko, Peru, den Philippinen, Réunion und Taiwan erzeugt wurde. Kolumbischer, ekwadorianischer und kubanischer Zucker können ggf. als andienungsfähig erklärt werden. Die Lieferbasis ist fob und gestaut in vom Empfänger gestellten Schiff oder ab Hafenlagerhaus. Kontrakteinheit: 50 lbs (112 000 lbs) Handelsgewicht in neuen Säcken von nicht weniger als 130 lbs und nicht mehr als 260 lbs.
Der International Sugar Council (ISC)-Preis für Rohzucker stellt ab Januar 1969 das einfache arithmetische Mittel aus den New Yorker loco-Notierungen des Weltkontraktes Nr. VIII und der Londoner Preise cif UK dar, berechnet auf der Basis fob and stowed karibischer Hafen, lose. Bis Ende 1968 bezog sich der ISC-Preis auf die Basis fas kubanischer Hafen, in Säcken. -
35. Großbritannien: Der Rohkaffee des Terminkontraktes an der Londoner Börse basiert auf der Sorte Uganda Robusta C.T.M.A.L. Standard Nr. 2, ungewaschen und ohne Fehler, andienbar unter Zollverschluß oder verzollt ab lizenziertem Kai bzw. Lagerhaus in London. Kontrakteinheit: 5 lbs (11 200 lbs). -
36. Vereinigte Staaten: Rohkaffee: Weltmarktpreise der Internationalen Kaffee-Organisation (I.C.O.): Indikator-Preise für die Durchführung des Internationalen Kaffee-Übereinkommens in US-Cents je lb auf der Basis ex dock New York. Selektive Exportquotenänderungen treten in Kraft, falls die Indikator-Preise an 15 aufeinanderfolgenden Tagen über oder unter den jeweiligen vom Internationalen Kaffeerat festgesetzten Preisgrenzen liegen (derzeitige Höchstpreise in US-Cents je lb: Columbia Mild Arabicas 43,25, unwashed Arabicas 39,25, Robustas 34,50). -
37. Frankreich: Der Terminkontrakt für Rohkakao der Pariser Börse bezieht sich auf die Qualität "good fermented" der Haupternte folgender Länder: Elfenbeinküste, Kamerun, Togo, Kongo und Gabun. Der Kakao ist lieferbar in lizenzierten Lagern in Frankreich und im Ausland. Kontrakteinheit: 10 t.

2. Großhandelspreise

| Jahr Monat | Weizen ¹⁾ | | | | | | | | |
|---------------|-----------------------------------------------------------|---------------------------------------------------------------------|------------------------------------------------------------------------------------------------|-----------------------------------------------------------|---------------------|----------------------------------------------------|-------------------------------------------------------|-------------------------------------------------|--------------------------------------|
| | EWG | BR Deutschland Hannover | Frankreich | Belgien | Niederlande | | Italien Mailand | Großbritannien London | |
| | Weich- aus Dritt- Ländern mittlerer cif-Preis | Durchschnitts- qualität Erzeugerpreis ab Verladestation | Weich- einheimisch 75 kg/hl ²⁾ Verkaufspreis ²⁾ ab Lagerhaus | einheimisch Erzeugerpreis 17 % Feuchttgk. ab Hof | Durchschn. Qual. | amerikan. Hardwinter II Offertenpreis cif | Weich- frei Station Mailand o. Verpackung | einheimisch gazette ³⁾ average | australisch f.a.q. lose cif |
| | DM 100 kg | DM 1 000 kg | FF 100 kg | bfrs 100 kg | hfl je 100 kg | | Lire 100 kg | s d 112 lbs | £ s d 2 240 lbs |
| MM | | | | | | | | | |
| 1962 D | 23,79 ^{a)} | 440,1 ^{a)} | 49,09 | 472,36 | 30,99 ^{a)} | 24,86 | 7 060 | 21. 9 ⁴⁾ / ₇ | 25.14. 7 |
| 1965 D | 22,42 | 456,1 ^{a)} | 51,80 | 487,94 | 36,89 ^{a)} | 23,72 | 7 417 | 21. 9 ¹⁾ / ₃ | 25. 8.11 |
| 1966 D | 23,73 | 460,2 ^{a)} | 51,94 | 476,15 ^{a)} | 35,75 ^{a)} | 24,53 | 7 148 | 21. 7 ¹⁾ / ₈ | 27. 2.10 |
| 1967 D | 25,04 | 428,2 ^{a)} | 52,15 | 481,64 | 32,66 ^{a)} | 25,75 | 7 217 | 22. 5 ²⁾ / ₇ | 26.18. 9 |
| 1968 D | 23,28 | 399,5 ^{a)} | 54,97 | 475,99 | 35,52 ^{a)} | 24,32 | 6 851 ^{a)} | 22. 1 ⁶⁾ / ₇ | 29. 0.10 |
| 1969 D | | | | | | | | | |
| 1968 Okt. | 23,62 | 380,0 | 52,85 | 455,58 | 34,40 | 24,68 | 6 550 | 21.10 ¹⁾ / ₈ | 29. 2. 6 |
| Nov. | 23,34 | 385,0 | 53,18 | 460,00 | 34,90 | 24,67 | 6 600 | 23. 3 ²⁾ / ₅ | 28.18. 6 |
| Dez. | 23,25 | 390,0 | 54,06 | 465,00 | 35,25 | 24,46 | 6 669 | 23. 8 ¹⁾ / ₅ | 28.17. 6 |
| 1969 Jan. | 22,34 | 400,0 | 54,86 | 469,73 | 36,40 | 24,35 | 6 763 | 23. 1 ¹⁾ / ₂ | 28.17. 6 |
| Febr. | 22,34 | 405,0 | 55,30 | 475,00 | 36,25 | 24,11 | 6 763 | 23. 7 ³⁾ / ₈ | 28.17. 6 |
| Marz | 23,11 | 410,0 | 55,71 | 479,56 | 36,40 | 24,06 | 6 731 | 23. 3 ³⁾ / ₈ | 28.17. 6 |
| April | | | | | | | | | |
| Mai | | | | | | | | | |
| Juni | | | | | | | | | |
| Juli | | | | | | | | | |
| Aug. | | | | | | | | | |
| Sept. | | | | | | | | | |
| Okt. | | | | | | | | | |
| Nov. | | | | | | | | | |
| Dez. | | | | | | | | | |

| Jahr Monat | Weizen ¹⁾ | | | | | | | | |
|---------------|-------------------------------------------------------------|---------------------------------------------|------------------------------|--------------------------------------------------------------------------------|----------------------------------------------------------------------|---------------------------------------------|-------------------------------|-------------------|-------------------------------|
| | Großbritannien London | | | Norwegen | Schweden | Danemark Kopenhagen | Schweiz | Spanien | Ver. Staaten |
| | Northern Manitoba I/II ab kanadische Atlantikhafen | argentinisch La Plata Up River cif | russisch Type 121 lose | 76-76,9 kg/hl einschließlich Lagergeld ab Erz. Stat. Erzeugerpreis | Winter- Klasse 2 Exportpreis ab Lager Ft. Will./Port Arthur | I. Qualität 128 Fd. holl. Börsenpreis | Klasse 1 - 5 Garantiepreis | | Landesmittel Erzeugerpreis |
| | £ s d je 2 240 lbs | | | nkr 100 kg | skr 100 kg | dkr 100 kg | sfr 100 kg | Pesetas 100 kg | Cents 60 lbs |
| MM | | | | | | | | | |
| 1962 D | 28. 5. 6 | 25.15. 9 | 24.19. 1 | 103,35 | 45,93 | 56,83 ^{a)} | 70,20 | 558,37 | 195,8 |
| 1965 D | 29. 6. 1 | 25. 6. 5 ^{a)} | - | 106,66 | 53,17 | 57,76 ^{a)} | 69,60 | 670,17 | 134,8 |
| 1966 D | 30. 1. 4 ^{a)} | 26. 5. 0 ^{a)} | - | 109,88 | 54,96 | 56,77 ^{a)} | 69,60 | 670,63 | 155,2 |
| 1967 D | 30.10. 5 ^{a)} | - | 28. 9. 2 ^{a)} | 112,93 | 55,06 | 53,91 ^{a)} | 69,60 | 672,79 | 147,1 |
| 1968 D | 33. 8.11 | 29.11. 8 ^{a)} | 30. 3. 8 ^{a)} | 114,59 | 51,44 | 50,69 ^{a)} | 69,60 | 676,83 | 130,1 |
| 1969 D | | | | | | | | | |
| 1968 Okt. | 33. 9. 5 | 28.12. 5 | 30.16. 9 | 112,96 | 47,10 | 46,92 | 69,60 | 666,00 | 126,0 |
| Nov. | 33.11.10 | 29. 0. 0 | 30.14. 6 | 114,69 | 47,85 | 48,42 | 69,60 | 674,00 | 129,0 |
| Dez. | 33.14. 1 | 29.15. 6 | 30.13. 0 | 115,59 | 48,60 | 48,60 | 69,60 | 680,00 | 126,0 |
| 1969 Jan. | 34. 7. 4 | 30. 4. 4 | 30.12. 6 | 116,52 | 49,35 | 49,83 | 69,60 | 678,00 | 127,0 |
| Febr. | 33.18. 6 | 30. 5. 9 | 30. 8. 3 | 117,00 | 50,00 | 51,93 | 69,60 | 686,00 | 128,0 |
| Marz | 33. 4. 4 | 30. 7. 6 | 30. 2. 6 | 117,00 | 50,60 | 51,50 | 69,60 | 688,00 | 128,0 |
| April | | | | | | | | | |
| Mai | | | | | | | | | |
| Juni | | | | | | | | | |
| Juli | | | | | | | | | |
| Aug. | | | | | | | | | |
| Sept. | | | | | | | | | |
| Okt. | | | | | | | | | |
| Nov. | | | | | | | | | |
| Dez. | | | | | | | | | |

| Jahr Monat | Weizen ¹⁾ | | | | | | | Roggen | |
|-----------------|-------------------------|-------------------------|-----------------------------------|--------------------------------------|-------------------------------------------------------------------------------------|--------------------|-------------------------------------------------------|--------------------------------------|---------------------------------------------------------------------|
| | Vereinigte Staaten | | | Kanada Winnipeg | Argentinien Buenos Aires | Australien | BR Deutschland Hannover | | |
| | Hard Redwinter II | Soft Redwinter II | Chicago Standard ⁴⁾ | Kansas City Hardwinter II dark | Northern Manitoba I Klasse 2 Exportpreis ab Lager Ft. Will./Port Arthur | Western Durum I | Nr. 2 halbhart Erzeugerpreis waggonfrei B.A. | f.a.q. lose Exportpreis fob | Durchschnitts- qualität Erzeugerpreis ab Verladestation |
| | loco | | | erstnotierter Monat | | | | | |
| Cents je 60 lbs | | | | kan. Cents je 60 lbs | | Pesos 100 kg | austral. Cents 60 lbs | DM 1 000 kg | |
| 1962 D | 267,29 | 240,64 | 208,07 | 210,84 ^{a)} | 194,89 | 320,99 | 434,4 | 147,0 | 407,1 ^{a)} |
| 1965 D | 206,70 | 185,78 | 151,50 | 150,09 ^{a)} | 194,26 | 193,31 | 762,9 | 136,0 | 401,1 ^{a)} |
| 1966 D | 229,30 | 205,86 | 173,27 | 173,54 | 207,12 | 213,97 | 809,6 | 151,0 | 405,9 ^{a)} |
| 1967 D | 219,84 | 188,47 | 158,87 | 162,79 | 204,48 | 225,94 | 1 004,5 | 149,0 | 383,6 ^{a)} |
| 1968 D | 197,36 | 164,06 | 133,38 | 141,61 | 195,90 | 207,01 | 1 271,7 | 142,0 | 358,6 ^{a)} |
| 1969 D | | | | | | | | | |
| 1968 Okt. | 191,07 | 153,98 | 125,00 | 135,20 | 197,30 | 209,44 | 1 260,0 | 142,0 | 345,0 |
| Nov. | 193,32 | 161,44 | 130,59 | 137,53 | 195,95 | 214,05 | 1 260,0 | 143,0 | 355,0 |
| Dez. | 192,11 | 161,96 | 130,48 | 136,19 | 196,46 | 214,12 | 1 400,0 | 143,0 | 360,0 |
| 1969 Jan. | 193,83 | 167,05 | 134,63 | 137,69 | 196,38 | 214,00 | 1 400,0 | 143,0 | 370,0 |
| Febr. | 193,34 | 165,58 | 132,25 | 136,58 | 196,64 | 214,35 | 1 400,0 | 143,0 | 375,0 |
| Marz | 191,26 | 162,00 | 128,85 | 135,20 | 194,18 | 219,87 | 1 400,0 | 142,0 | 380,0 |
| April | | | | | | | | | |
| Mai | | | | | | | | | |
| Juni | | | | | | | | | |
| Juli | | | | | | | | | |
| Aug. | | | | | | | | | |
| Sept. | | | | | | | | | |
| Okt. | | | | | | | | | |
| Nov. | | | | | | | | | |
| Dez. | | | | | | | | | |

2. Großhandelspreise

| Jahr Monat | Roggen | | | | | | | | |
|---------------|---------------|----------------------|----------------------|---------------------|--------------------------------------------------|-----------------------------------------------------------------|---------------|------------------------|-------------------------------|
| | Frankreich | Belgien | Niederlande | | Großbritannien | Norwegen | Schweden | Danemark Kopenhagen | Ver. Staaten |
| | einheimisch | | | amerikan. II | einheimisch | 70-70,9 kg/hl. | | 118 Pd.holl. | |
| | Erzeugerpreis | | | Offertenpreis | milling | einschließlich Lagergeld o. Verpackung ab Erz. Station | Erzeugerpreis | Borsenpreis | Landesmittel Erzeugerpreis |
| | FF 100 kg | bfrs 100 kg | ab Hof | cif | ab Farm | | | | |
| | | | hfl je 100 kg | | s d 112 lbs | nkr 100 kg | skr 100 kg | dkr 100 kg | Cents 56 lbs |
| | ME | | | | Dw | | | | MM |
| 1962 D | 33,85 | 379,66 ^{a)} | -24,29 ^{a)} | | 21. 5 ² / ₅ ^{a)} | 96,35 | 42,09 | 54,83 ^{a)} | 98,7 |
| 1965 D | 36,72 | 389,07 ^{a)} | 28,49 ^{a)} | 20,50 ^{a)} | 19. 0 ¹ / ₈ ^{a)} | 99,65 | 52,33 | 55,90 | 96,3 |
| 1966 D | 37,32 | 401,89 ^{a)} | 30,18 ^{a)} | 21,67 | 19. 3 ¹ / ₄ ^{a)} | 102,88 | 54,65 | 56,76 | 101,7 |
| 1967 D | 40,07 | 412,62 ^{a)} | 30,81 ^{a)} | 20,96 | 21. 5 ¹ / ₈ ^{a)} | 105,93 | 55,06 | 53,87 ^{a)} | 104,5 |
| 1968 D | 46,70 | 420,50 ^{a)} | 31,34 ^{a)} | 19,96 | 22. 10 ¹ / ₃ ^{a)} | 107,59 | 51,44 | 52,98 ^{a)} | 100,7 |
| 1969 D | | | | | | | | | |
| 1968 Okt. | 47,21 | 413,00 | 30,65 | 19,77 | 23. 8 ² / ₅ | 105,96 | 47,10 | 48,94 | 105,0 |
| Nov. | 46,84 | 415,00 | 30,85 | 21,01 | 24. 0 | 107,69 | 47,85 | 50,13 | 105,0 |
| Dez. | 47,37 | 415,00 | 31,05 | 21,15 | 24. 0 | 108,59 | 48,60 | 50,20 | 99,4 |
| 1969 Jan. | 47,66 | 415,00 | 32,05 | 22,01 | 24. 0 | 109,52 | 49,35 | 50,53 | 98,0 |
| Febr. | 47,66 | 415,00 | 31,95 | 21,09 | 23. 7 ¹ / ₂ | 110,00 | 50,00 | 51,74 | 98,8 |
| Marz | 47,90 | 415,00 | 31,95 | 19,71 | 22. 6 | 110,00 | 50,60 | 51,79 | 99,7 |
| April | | | | | | | | | |
| Mai | | | | | | | | | |
| Juni | | | | | | | | | |
| Juli | | | | | | | | | |
| Aug. | | | | | | | | | |
| Sept. | | | | | | | | | |
| Okt. | | | | | | | | | |
| Nov. | | | | | | | | | |
| Dez. | | | | | | | | | |

| Jahr Monat | Roggen | | | | Hafer | | | | |
|---------------|--------------------|---------------------------|-------------|---------------------------|-----------------------------|----------------------------|--------------|----------------------|---------------------|
| | Vereinigte Staaten | | | Kanada | EWG | BR Deutschland Hannover | Frankreich | Belgien | Niederlande |
| | New York | Chicago | Minneapolis | Winnipeg | | | | | |
| | Western II | Nr. II | | Western | US-Extra Heavy | Durchschn. Qual. | einheimisch | einheimisch | Durchschn. Qual. |
| | cif domestic | erstnotierter Monat 4) | loco | erstnotierter Monat 5) | cif Antwerpen/ Rotterdam | ab Verladestation | ab Hof | Erzeugerpreis | ab Hof |
| | Cents je 56 lbs | | | kan. Cents 56 lbs | \$ 1 000 kg | DM 1 000 kg | FF 100 kg | bfrs 100 kg | hfl 100 kg |
| | | | | | | ME | | | |
| 1962 D | 168,88 | 127,32 | 120,36 | 134,58 | | 357,1 ^{a)} | 37,33 | 380,76 ^{a)} | 26,09 ^{a)} |
| 1965 D | 163,58 | 119,70 | 114,89 | 124,48 | 60,81 ^{a)} | 370,2 ^{a)} | 36,34 | 391,21 ^{a)} | 30,04 ^{a)} |
| 1966 D | 167,84 | 127,16 | 118,98 | 133,12 | 62,56 | 356,9 | 33,58 | 381,89 ^{a)} | 29,43 ^{a)} |
| 1967 D | 164,48 | 120,28 | 117,03 | 132,14 | 58,28 | 332,3 | 33,39 | 377,16 ^{a)} | 28,78 ^{a)} |
| 1968 D | 161,27 | 115,98 | 113,65 | 126,12 | 52,08 | 318,6 | 34,09 | 379,89 | 29,24 ^{a)} |
| 1969 D | | | | | | | | | |
| 1968 Okt. | 160,80 | 115,39 | 115,00 | 121,24 | 47,75 | 302,5 | 32,80 | 366,15 | 28,10 |
| Nov. | 161,58 | 117,16 | 115,84 | 120,07 | 49,28 | 305,0 | 35,30 | 380,00 | 29,30 |
| Dez. | 163,89 | 118,68 | 118,28 | 120,35 | 48,33 | 310,0 | 36,05 | 388,46 | 29,70 |
| 1969 Jan. | 165,57 | 122,93 | 120,30 | 128,01 | 48,70 | 320,0 | 36,55 | 392,92 | 30,70 |
| Febr. | 164,95 | 120,25 | 118,67 | 127,77 | 48,29 | 320,0 | 35,55 | 390,21 | 30,30 |
| Marz | 166,80 | 115,63 | 121,05 | 125,38 | 47,96 | 320,0 | 35,55 | 385,71 | 30,25 |
| April | | | | | | | | | |
| Mai | | | | | | | | | |
| Juni | | | | | | | | | |
| Juli | | | | | | | | | |
| Aug. | | | | | | | | | |
| Sept. | | | | | | | | | |
| Okt. | | | | | | | | | |
| Nov. | | | | | | | | | |
| Dez. | | | | | | | | | |

| Jahr Monat | Hafer | | | | | | | | |
|---------------|---------------------|------------------------------------|-----------------------------------|-------------|---------------------|---------------------|------------|--------------------|-------|
| | Italien | Großbritannien | | | Schweden | Danemark | Schweiz | Vereinigte Staaten | |
| | Mailand | London | | australisch | Futter- | 85 Pd. holl. | Winterthur | Chicago | |
| | frei | einheimisch | Futter- | Victoria | weiß | Borsen- | Futter- | weiß Nr. II | |
| | Stat. Mailand | gazette | | cif | | notierung | ab Lager | Landesmittel | |
| | o. Verpackung | average 3) | Terminlfg. | | Erzeugerpreis | | | Erzeugerpreis | |
| | Lire | s d je 112 lbs | £ s d | | skr | dkr | sfrs | erstnotierter | |
| | 100 kg | | 2 240 lbs | | 100 kg | 100 kg | 100 kg | Monat 4) | |
| | Dw | | Dw | | | | | MM | |
| 1962 D | 4 755 | 23. 0 ² / ₃ | 22. 6 ² / ₇ | 22. 7. 6 | 37,12 ^{a)} | 43,72 ^{a)} | | 63,8 | 67,09 |
| 1965 D | 5 299 ^{a)} | 21. 10 ² / ₇ | 23. 3 ¹ / ₈ | . | 43,35 ^{a)} | 44,41 ^{a)} | 47,20 | 64,1 | 69,21 |
| 1966 D | 5 297 ^{a)} | 21. 7 ² / ₅ | 21. 9 ² / ₇ | . | 44,79 | 49,81 ^{a)} | 49,40 | 65,5 | 72,83 |
| 1967 D | 5 258 ^{a)} | 20. 11 ¹ / ₈ | 21. 4 ¹ / ₃ | - | 46,05 | 48,87 ^{a)} | 46,30 | 66,8 | 71,81 |
| 1968 D | 5 505 | 19. 10 ¹ / ₂ | 20. 8 ⁶ / ₇ | . | 47,80 | 44,17 ^{a)} | 47,13 | 63,4 | 70,59 |
| 1969 D | | | | | | | | | |
| 1968 Okt. | 5 600 | 19. 1 ¹ / ₈ | 18. 1 ⁴ / ₅ | - | 45,18 | 36,92 | 48,50 | 58,2 | 65,16 |
| Nov. | 5 733 | 19. 4 ⁵ / ₅ | 20. 4 ³ / ₂ | - | 45,96 | 39,66 | 49,10 | 60,3 | 69,94 |
| Dez. | 5 838 | 20. 9 ⁴ / ₇ | 19. 9 ⁷ / ₄ | 23. 10. 0 | 46,71 | 39,75 | 42,00 | 60,7 | 70,82 |
| 1969 Jan. | 5 850 | 20. 3 ³ / ₄ | 19. 9 | 24. 17. 4 | 47,48 | 41,08 | 41,80 | 62,5 | 73,34 |
| Febr. | 5 850 | 21. 1 ¹ / ₂ | 20. 0 | 25. 10. 0 | 48,12 | 42,50 | 41,80 | 64,4 | 73,28 |
| Marz | 5 850 | 21. 3 ³ / ₈ | 20. 4 ¹ / ₂ | 25. 10. 0 | 48,82 | 42,50 | 40,55 | 62,1 | 65,86 |
| April | | | | | | | | | |
| Mai | | | | | | | | | |
| Juni | | | | | | | | | |
| Juli | | | | | | | | | |
| Aug. | | | | | | | | | |
| Sept. | | | | | | | | | |
| Okt. | | | | | | | | | |
| Nov. | | | | | | | | | |
| Dez. | | | | | | | | | |

2. Großhandelspreise

| Jahr Monat | Hafer | | | Gerste | | | | |
|---------------|------------------------------------------------------|---------------------------------------------------------------|---------------------------------------------------|--------------------------------------------------------------------|-------------------------------------------------------------------|---------------------------------------------------------------|---------------------------------------------------------------|---------------------------------------|
| | New York | Kanada | | EWG | BR Deutschland Hannover | Frankreich | Belgien | Niederlande Rotterdam |
| | | Ft. William | Winnipeg | | | | | |
| | weiß Nr. II | Western Nr. II | | kan. Futter-I | Futter- Durchschn. Qual. Erzeugerpreis ab Verladestation | einheimisch | Sommer- zweizeilig | 17% Feuchtigkeit, amerikan. III |
| | Erzeugerpreis ab Lager loco Cents 32 lbs | Inlands- und Exportpreis ab Lager | erstnotierter Monat 5) | Importpreis cif Antwerpen/ Rotterdam \$ 1 000 kg | | Verkaufspreis ²⁾ ab Lagerhaus DM 1 000 kg | Erzeugerpreis ab Hof bfrs 100 kg | Offertenpreis cif hfl je 100 kg |
| MM | | | | | | | | |
| 1962 D | 88,24 | 89,73 | 88,53 | | 397,1 | 37,63 | 403,50 ^{a)} | 27,77 ^{a)} |
| 1965 D | 93,71 | 84,61 | 84,35 | 65,65 ^{a)} | 400,5 ^{a)} | 39,73 | 413,58 | 31,63 ^{a)} |
| 1966 D | 96,78 | 93,06 | 92,49 | 67,58 ^{a)} | 389,6 | 40,10 | 407,04 | 31,92 ^{a)} |
| 1967 D | 95,39 | 93,07 | 92,70 | 62,83 | 369,2 | 41,21 | 410,88 | 30,92 ^{a)} |
| 1968 D | 92,24 | 92,76 | 92,21 | 52,02 | 339,6 | 44,40p | 414,65 | 31,34 ^{a)} |
| 1969 D | | | | | | | | 18,99 ^{a)} |
| 1968 Okt. | 81,02 | 90,25 | 89,53 | 46,63 | 335,0 | 43,18 | 398,85 | 30,75 |
| Nov. | 88,30 | 87,13 | 85,76 | 49,07 | 337,5 | 43,82 | 412,50 | 31,40 |
| Dez. | 90,93 | 88,00 | 86,53 | 52,51 | 340,0 | 45,04 | 423,85 | 31,85 |
| 1969 Jan. | 94,76 | 90,00p | 88,63 | 52,57 | 345,0 | 45,72 | 422,50 | 33,25 |
| Febr. | 95,17 | 89,00p | 86,81 | 50,08 | 347,5 | 45,73 | 421,67 | 33,05 |
| Marz | 88,00 | | 81,54 | 50,02 | 347,5 | 45,90 | 417,86 | 32,75 |
| April | | | | | | | | |
| Mai | | | | | | | | |
| Juni | | | | | | | | |
| Juli | | | | | | | | |
| Aug. | | | | | | | | |
| Sept. | | | | | | | | |
| Okt. | | | | | | | | |
| Nov. | | | | | | | | |
| Dez. | | | | | | | | |
| Gerste | | | | | | | | |
| Jahr Monat | Italien Grosseto | Großbritannien | | | | Schweden | Danemark Kopenhagen | Schweiz Winterthur |
| | | London | | Liverpool | | | | |
| | | einheimisch gazette ³⁾ average ³⁾ | kanadisch Nr. I/II cif Termin- lieferung | australisch Futter Chevalier 3-4 cif Termin- lieferung | einheimisch versch. Typen erstnotierter Monat ⁶⁾ | | Futter- zweizeilig 115 Pd.holl. Borsen- notierung | ab Lager |
| | Erzeugerpreis | | | | | Erzeugerpreis | | |
| | Lire 100 kg | s d 112 lbs | £ s d je 2 240 lbs | | | skr 100 kg | dkr 100 kg | sfrs 100 kg |
| 1962 D | 4 529 | 23. 0 ¹ / ₇ | 24. 9. 8 | 24.12. 7 ^{a)} | 22.16. 7 | 22. 6. 7 | 38,65 ^{a)} | 48,20 ^{a)} |
| 1965 D | 5 000 ^{a)} | 22. 1 ¹ / ₈ | 24. 9. 7 ^{a)} | 25. 9. 8 ^{a)} | 22. 7. 3 | 23.10. 8 | 44,78 ^{a)} | 46,69 ^{a)} |
| 1966 D | 5 091 ^{a)} | 21. 4 ³ / ₈ | 25. 7. 7 ^{a)} | - | 21. 6. 0 | 22. 8. 9 | 46,92 ^{a)} | 51,02 ^{a)} |
| 1967 D | 5 182 ^{a)} | 21. 4 ³ / ₈ | 24. 3. 8 ^{a)} | . | 21. 4. 6 | 22.17. 3 | 48,94 ^{a)} | 52,53 ^{a)} |
| 1968 D | 5 479 ^{a)} | 21. 2 ¹ / ₇ | . | . | 20.16. 8 | 20.16.10 | 50,06 ^{a)} | 48,70 ^{a)} |
| 1969 D | | | | | | | | 46,15 |
| 1968 Okt. | 5 700 | 21. 8 ³ / ₅ | 24. 0. 0 | 22.10. 0 | 21. 9. 4 | 21. 9. 6 | 48,53 | 40,56 |
| Nov. | 5 700 | 22. 0 ³ / ₅ | nom. | - | 21.18. 3 | 21.18. 1 | 49,31 | 40,88 |
| Dez. | - | 22. 6 | 23. 1. 1 | - | 22. 0.10 | 22. 1. 3 | 50,07 | 40,32 |
| 1969 Jan. | - | 22. 7 ¹ / ₂ | 22.13. 8 | - | 22. 1. 4 | 22. 3. 2 | 50,84 | 41,16 |
| Febr. | - | 22.10 ³ / ₈ | 23. 3. 9 | - | 21.19. 6 | 21.19. 9 | 51,50 | 42,22 |
| Marz | - | 23. 0 ³ / ₈ | 21. 7. 5 | 21.13. 2 | 21.15. 5 | 21.15. 7 | 52,17 | 41,27 |
| April | | | | | | | | |
| Mai | | | | | | | | |
| Juni | | | | | | | | |
| Juli | | | | | | | | |
| Aug. | | | | | | | | |
| Sept. | | | | | | | | |
| Okt. | | | | | | | | |
| Nov. | | | | | | | | |
| Dez. | | | | | | | | |
| Gerste | | | | | | | | |
| Jahr Monat | Vereinigte Staaten New York | | | | Mais | | | |
| | Futter- Nr. II | | Kanada | | EWG | Frankreich | Niederlande Rotterdam | Italien Mailand |
| | Brau- Nr. II | | Futter- Nr. I | Western Nr. I/II | amerikanisch gelb II | Futter- einheimisch ²⁾ | La Plata | einheimisch fein |
| | Landesmittel Erzeugerpreis | loco | Inlands-/ Exportpreis ab Lager | erstnotierter Monat 5) | Importpreis cif Antwerpen/ Rotterdam | Verkaufspreis ab Lagerhaus | Offertenpreis cif | gelb und bunt |
| | Cents je 48 lbs | | kan. Cents je 48 lbs | | \$ 1 000 kg | PF 100 kg | hfl 100 kg | Lire 100 kg |
| MM | | | | | | | | |
| 1962 D | 96,6 | 130,26 ^{a)} | 174,75 ^{a)} | 128,4 | 130,72 | 36,15 | 21,09 | 5 643 |
| 1965 D | 99,7 | 125,00 ^{a)} | 174,55 ^{a)} | 125,59 | 129,27 | 46,31 | 25,72 | 6 378 ^{a)} |
| 1966 D | 105,7 | 131,38 | 178,72 | 131,27 | 134,89 | 64,65 ^{a)} | 44,91 | 6 893 ^{a)} |
| 1967 D | 101,7 | 132,34 | 174,75 | 125,08 | 128,74 | 59,72 | 42,82 | 7 079 ^{a)} |
| 1968 D | 93,0 | 128,64 | 160,81 | 115,52 | 118,82 | 52,72 | 46,25 | 7 017 ^{a)} |
| 1969 D | | | | | | | | |
| 1968 Okt. | 88,10 | 128,09 | 161,57 | 108,88 | 111,75 | 48,29 | 45,46 | 19,72 |
| Nov. | 89,10 | 127,00 | 163,00 | 106,75 | 110,41 | 54,42 | 45,54 | 20,61 |
| Dez. | 90,20 | 124,95 | 160,48 | 107,50 | 110,78 | 54,86 | 46,51 | 21,50 |
| 1969 Jan. | 89,80 | 124,29 | 158,38 | 107,00p | 109,05 | 55,50 | 47,36 | 21,44 |
| Febr. | 90,90 | 128,00 | 163,00 | 106,00p | 109,45 | 55,40 | 48,22 | 20,94 |
| Marz | 89,80 | 128,00 | 163,00 | | 102,23 | 53,48 | 48,68 | 19,82 |
| April | | | | | | | | |
| Mai | | | | | | | | |
| Juni | | | | | | | | |
| Juli | | | | | | | | |
| Aug. | | | | | | | | |
| Sept. | | | | | | | | |
| Okt. | | | | | | | | |
| Nov. | | | | | | | | |
| Dez. | | | | | | | | |
| DW | | | | | | | | |

2. Großhandelspreise

| Jahr Monat | Mais | | | | | | | | |
|---------------|--------------------------|----------------------------|------------------------|---------------------------------|----------------------|-----------------------|-------------------|--------------------------------|---------|
| | Großbritannien London | | | Schweden | Danemark Aarhus | Schweiz Winterthur | Spanien | Vereinigte Staaten New York | |
| | amerikanisch gelb III | La Plata gelb f.a.q. | Futter-, importiert | La Plata | Futter- gelb | | | | gelb II |
| | cif | | ab Lager | Abgabepreis in Kustenenorten | ab Lager | | | Landesmittel Erzeugerpreis | loco |
| | £ s d je 2 240 lbs | | | skr 100 kg | dkr 100 kg | sfrs 100 kg | Pesetas 100 kg | Cents je 56 lbs | |
| | MM | | | | | | | | |
| 1962 D | 19.13. 0 | 20.16. 5 ^a) | 21.13. 0 | 53,62 | 45,16 ^a) | . | 505,58 | 99,8 | 141,99 |
| 1965 D | 23. 7. 9 | 25.17. 3 ^a) | 25. 2. 6 | 62,37 | 51,83 ^a) | 46,40 | 528,08 | 115,7 | 151,21 |
| 1966 D | 23.15. 0 | 25.12. 1 ^a) | 25. 1. 2 | 66,74 | 55,73 | 46,70 | 539,17 | 122,9 | 158,66 |
| 1967 D | 22.19. 5 | 24. 1. 6 ^a) | 24. 5. 9 | 71,27 | 57,14 | 45,00 | 565,33 | 117,3 | 152,28 |
| 1968 D | 23.13. 8 | 25.17. 7 ^a) | 25. 1. 2 | 79,12 | 57,03 | 45,65 | 587,17 | 103,9 | 136,47 |
| 1969 D | | | | | | | | | |
| 1968 Okt. | 22.17. 8 | 24. 6. 7 | 24. 7. 0 | 79,84 | 55,40 | 47,70 | 588,00 | 96,2 | 131,35 |
| Nov. | 24. 2. 11 | 25. 6. 3 | 25.15. 0 | 79,67 | 55,97 | 47,70 | 585,00 | 104,0 | 137,58 |
| Dez. | 24.13. 8 | 25.17. 6 | 27. 0. 0 | 79,60 | 56,55 | 42,20 | 589,00 | 105,0 | 138,93 |
| 1969 Jan. | 24.17. 6 | 25.15. 9 | 27. 7. 6 | 79,50 | 57,00 | 44,40 | 599,00 | 108,0 | 142,50 |
| Febr. | 24. 0. 9 | 25.14. 3 | 28.10. 0 | 79,50 | 57,48 | 44,40 | 597,00 | 109,0 | 140,81 |
| März | 24.12.10 | 25. 3. 5 | 26. 2. 6 | 79,50 | 57,73 | 43,80 | | 109,0 | 140,54 |
| April | | | | | | | | | |
| Mai | | | | | | | | | |
| Juni | | | | | | | | | |
| Juli | | | | | | | | | |
| Aug. | | | | | | | | | |
| Sept. | | | | | | | | | |
| Okt. | | | | | | | | | |
| Nov. | | | | | | | | | |
| Dez. | | | | | | | | | |

| Jahr Monat | Mais | | Hirse | Dari | Sorghum | Reis | | | |
|---------------|---------------------------|-----------------------------------|-----------------------------|--------------------------|-------------------------------|----------------------------------------|---------------|----------------------|-------------------------------------|
| | Ver. Staaten Chicago | Argentinien Buenos Aires | Großbritannien London | | Ver. Staaten | BR Deutschland | Frankreich | Italien | |
| | gelb II | Hart- gelb od. bunt | australisch/ französisch | sudanesisch | | thailändischer Langkorn- halbroh | 5 % gebrochen | Paddy- Originario | Mühlen- Rundkorn- frei waggon |
| | erstnotierter Monat 4) | Erzeugerpreis waggonfrei B. A. | weiß | 3 % | Landesmittel Erzeugerpreis | Importpreis cif addt. Hafen | ab Muhle | Erzeugerpreis | ab Muhle |
| | Cents 56 lbs | Pesos 100 kg | £ s d je 2 240 lbs | | \$ 100 lbs | DM 100 kg | FF 100 kg | Lire je 100 kg | |
| | MM | | | | | | | | |
| 1962 D | 109,07 | 303,3 | 33. 8.10 | 22.12. 4 | 1,67 | 63,05 | 116,22 | 6 126 ^a) | 10 657 |
| 1965 D | 125,66 | 600,0 | 46.17. 2 | 26. 6. 8 ^a) | 1,89 | 54,05 | 108,67 | 6 848 | 12 502 |
| 1966 D | 133,85 | 712,5 | 36. 8. 2 | 26. 6. 11 ^a) | 1,82 | 65,22 | 110,67 | 7 230 | 12 753 |
| 1967 D | 127,49 | 825,0 | 40. 2. 0 | - | 1,88 | 93,79 | 114,00 | 7 484 | 12 130 |
| 1968 D | 113,36 | 1 037,5 | 47. 2. 3 | 28.14.10 ^a) | 1,74 | 90,31 | 121,38 | 7 853 | 14 217 |
| 1969 D | | | | | | | | | |
| 1968 Okt. | 106,15 | 1 100,0 | 44. 7.10 | 28. 0. 0 | 1,60 | 81,36 | 121,27 | 7 813 | 13 130 |
| Nov. | 115,47 | 1 100,0 | 49. 5. 0 | - | 1,68 | 74,53 | 121,27 | 7 813 | 13 100 |
| Dez. | 115,35 | 1 100,0 | 49.10. 0 | - | 1,72 | 72,53 | 122,58 | 7 881 | 13 250 |
| 1969 Jan. | 117,71 | 1 100,0 | 48. 9. 2 | - | 1,74 | 74,60 | 122,58 | 7 950 | 13 100 |
| Febr. | 115,58 | 1 100,0 | 48. 0. 0 | - | 1,77 | 72,83 | 122,58 | 8 019 | 12 650 |
| März | 114,91 | 1 100,0 | 57.12. 5 | - | 1,76 | 72,69 | 122,58 | | 12 375 |
| April | | | | | | | | | |
| Mai | | | | | | | | | |
| Juni | | | | | | | | | |
| Juli | | | | | | | | | |
| Aug. | | | | | | | | | |
| Sept. | | | | | | | | | |
| Okt. | | | | | | | | | |
| Nov. | | | | | | | | | |
| Dez. | | | | | | | | | |

| Jahr Monat | Reis | | | | | | | |
|---------------|-------------------------|--------------------------------|--------------------------|-------------------------------|--------------------------------|----------------------|--------------------------------|-----------------------------------|
| | Italien Mailand | Großbritannien London | | Spanien | Vereinigte Staaten New York | | Pakistan Chittagong | Sud-Vietnam Saigon |
| | Langkorn- Vialone | Mühlen- Siam Patna Nr. 1 | amerikan. Langkorn- | einheimisch | Paddy- Landesmittel | Mittelnkorn- 7) | Mühlen- Langkorn- | Mühlen- weiß Nr. I geschalt |
| | I. Qualitat ab Muhle | ab Kai | Großhandels- preis | Landesmittel Erzeugerpreis | ab Lagerhaus | | Paddy- mittlere Qualitat | |
| | Lire 100 kg | s d je 112 lbs | Pesetas 100 kg | Cents je lb | | | | Rupien 82,29 lbs |
| | MM | | | | | | | |
| 1962 D | 14 859 | 81. 6 1/4 | | 545,92 | 5,26 | 10,69 ^a) | | 25,57 |
| 1965 D | 18 320 | 74. 1 1/4 | 73.11 1/5 | 674,25 | 5,00 | 10,09 ^a) | 11,69 | 28,71 |
| 1966 D | 24 656 ^a) | 83. 2 1/2 ^a) | 82. 0 1/5 ^a) | 651,25 | 5,04 | 9,43 | 11,48 | 37,70 |
| 1967 D | 25 331 ^a) | 89.10 1/2 ^a) | 93. 7 1/7 ^a) | 650,58 | 5,04 | 9,34 | 11,50 | 40,36 |
| 1968 D | 20 702 | 113. 6 1/7 ^a) | . | 746,92 | 5,17 | 10,24 | 12,07 | 36,26 |
| 1969 D | | | | | | | | 2 080p |
| 1968 Okt. | 18 950 | 111. 6 | - | 755,00 | 4,92 | 10,13 | 11,75 | 40,75 |
| Nov. | 19 025 | 111. 0 | - | 741,00 | 5,09 | 10,16 | 11,75 | 41,80 |
| Dez. | 19 250 | 111. 0 | - | 744,00 | 4,91 | 10,25 | 11,75 | 33,50 |
| 1969 Jan. | 19 250 | 110. 0 | 112. 5 | 745,00 | 4,71 | 10,25 | 11,75 | 34,50 |
| Febr. | 18 700 | 111. 0 | 114. 0 | 756,00 | 4,84 | 10,25 | 11,75 | 35,50 |
| März | 18 400 | 108. 4 | 115. 0 | | 4,83 | 10,25 | 11,75 | |
| April | | | | | | | | |
| Mai | | | | | | | | |
| Juni | | | | | | | | |
| Juli | | | | | | | | |
| Aug. | | | | | | | | |
| Sept. | | | | | | | | |
| Okt. | | | | | | | | |
| Nov. | | | | | | | | |
| Dez. | | | | | | | | |

2. Großhandelspreise

| Jahr Monat | Reis | | | Weizenmehl | | | | | |
|---------------|---------------------------------------------------------------|----------------------------------------------------|-------------------------------------------------------|-----------------------------------------------------------------------|-------------------------------|------------------------------------------------------------------------|---------------------------------------------------------------------|----------------------------------------------------------|----------------------------------------------------------|
| | Birma Rangun | Thailand Bangkok | Japan Tokio | BR Deutschland | Frankreich Paris | Italien Mailand | Großbritannien London | | |
| | Mühlen- Nga-Sein I 5 % gebrochen Exportpreis frei | weiß Nr. 1 | Paddy- Uruchi 3. Sorte Groß- handelspreis | Type 550 Mühlen-Vpr. Mengen 5-15 t frei Empfangs- station | Brotmehl frei Empfänger | Type I ab Mühle | "Bakers ordinary" netto frei Käufer | australisch 72 % Ausmahlung in Säcken, cif | kanadisch 11) "Basic Grade" in Säcken, cif |
| | £ s d je 2 240 lbs | | Yen 60 kg | DM 100 kg | FF 100 kg | Lire 100 kg | s d je 280 lbs | | |
| 1962 D | 33. 5. 0 | 55. 7. 0 | 4 551 | | 70,83 | 8 529 | 105. 7 ¹ / ₅ | 80. 9 ¹ / ₈ | 98. 1 ⁷ / ₈ |
| 1965 D | 37. 6. 0 | 47. 6. 5 ^a) | 5 824 | 65,93 | 74,50 | 9 210 | 110. 6 ⁴ / ₅ | 88. 11 ⁷ / ₈ | 103. 0 ⁶ / ₇ |
| 1966 D | 37. 6. 0 | 56. 9. 0 | 6 289 | 69,21 | 74,50 | 9 053 | 111. 7 ¹ / ₅ | 94. 4 ¹ / ₄ | 102. 11 ³ / ₇ |
| 1967 D | 43. 7. 0 | 80. 2. 0 | 6 514 | | 75,53 | 9 046 | 121. 0 ⁴ / ₅ | 97. 01 ¹ / ₄ | 111. 51 ³ / ₅ |
| 1968 D | 63. 0. 0 | 85. 3. 0 | 7 372 | 63,05 | 84,12 | 8 857 | 128. 0 ⁴ / ₅ | 109. 5 ¹ / ₃ | 118. 5 ¹ / ₈ |
| 1969 D | | | | | | | | | |
| 1968 Okt. | 63. 0. 0 | 77. 1. 0 | 7 214 | 61,30 | 84,04 | 8 750 | 129. 0 | 111. 3 | 118. 9 |
| Nov. | 63. 0. 0 | 74. 3. 0 | 7 799 | 61,26 | 84,04 | 8 750 | 129. 0 | 111. 3 | 118. 9 |
| Dez. | 63. 0. 0 | 75. 4. 0 | 7 799 | 61,13 | 84,95 | 8 750 | 129. 0 | 111. 3 | 118. 9 |
| 1969 Jan. | 58. 0. 0 | 76. 4. 0 | 7 799 | 60,80 | 84,95 | 8 750 | 129. 0 | 111. 3 | 118. 9 |
| Febr. | 58. 0. 0 | 75. 7. 0 | 7 799 | 61,18 | 84,95 | 8 850 | 129. 0 | 111. 3 | 118. 9 |
| März | 58. 0. 0 | 78. 5. 0 | 7 799 | 61,98 | 84,95 | 8 850 | 129. 0 | 111. 3 | 118. 9 |
| April | | | | | | | | | |
| Mai | | | | | | | | | |
| Juni | | | | | | | | | |
| Juli | | | | | | | | | |
| Aug. | | | | | | | | | |
| Sept. | | | | | | | | | |
| Okt. | | | | | | | | | |
| Nov. | | | | | | | | | |
| Dez. | | | | | | | | | |
| Jahr Monat | Weizenmehl | | | | | | Roggenmehl | | |
| | Schweden | Spanien | Vereinigte Staaten New York | | Kansas City | Kanada Toronto | BR-Deutschland | Schweden | Ver. Staaten New York |
| | I. Qualität | I. Qualität | Hardwinter | Spring short patents | Hardwinter | First patent | Type 1 150 Mühlen-Vpr. Mengen 5-15 t frei Empfangsstat. | Type 00 gebeutelt | weiß |
| | ab Mühle | | 72 % Ausmahlung Exportpreis fas | | lose a/ Mühle | | | | Exportpreis fas |
| | skr 100 kg | Pesetas 100 kg | \$ je 100 lbs | | | kan\$ 100 lbs | DM 100 kg | skr 100 kg | \$ 100 lbs |
| 1962 D | 87,08 | 660,35 | 6,91 | 7,03 ^a) | 5,62 | 7,08 | . | 80,83 | 5,49 ^a) |
| 1965 D | 102,45 | 857,60 | 6,84 | 7,03 ^a) | 5,46 | 7,67 | 57,83 | 96,13 | 4,87 |
| 1966 D | 107,59 | 856,53 | 7,41 | 7,67 | 5,99 | 7,88 | 58,55 | 101,16 | 5,05 |
| 1967 D | 111,87 | 856,03 | 7,00 | 7,42 | 5,63 | 8,12 | . | 105,32 | 5,10 |
| 1968 D | 114,06 | 855,09 | 6,45 | 6,96 | 5,45 | 8,22p | 54,72 | 104,64 | 4,91 |
| 1969 D | | | | | | | | | |
| 1968 Okt. | 115,00 | 853,25 | 6,41 | 6,99 | 5,46 | 8,41 | 53,95 | 105,50 | 4,86 |
| Nov. | 117,25 | 854,06 | 6,47 | 7,02 | 5,51 | 8,41 | 53,96 | 107,75 | 5,00 |
| Dez. | 117,50 | 854,06 | 6,45 | 6,95 | 5,46 | 8,41 | 53,77 | 108,00 | 5,00 |
| 1969 Jan. | 117,50 | 857,05 | 6,45 | 6,95 | 5,40 | 8,41 | 53,41 | 108,00 | 5,00 |
| Febr. | 120,29 | 872,22 | 6,47 | 6,93 | 5,38 | 8,41 | 53,80 | 110,79 | 5,00 |
| März | 120,50 | | 6,50 | 6,87 | | | 54,20 | 111,00 | 4,94 |
| April | | | | | | | | | |
| Mai | | | | | | | | | |
| Juni | | | | | | | | | |
| Juli | | | | | | | | | |
| Aug. | | | | | | | | | |
| Sept. | | | | | | | | | |
| Okt. | | | | | | | | | |
| Nov. | | | | | | | | | |
| Dez. | | | | | | | | | |
| Jahr Monat | Weizenkleie | | | | | Maiskleie | Reiskleie | Kartoffeln | |
| | Frankreich | Italien Mailand | Schweden | Danemark Frederikshavn | Ver. Staaten New York | Italien Mailand | | BR Deutschland München | Frankreich Paris |
| | brutto f. netto in Säcken ab Mühle | o. Verpackung unversteuert fr. Stat. Mailand | inländisch Verbraucher- preis in Küstenorten | bei Abnahme v. mind. 1 000 kg | in Säcken loco | inländisch Farinetta Farinaccio frei Waggon Station Mailand | | gelbfleischig Erzeugerpreis frei Verladestation | "Bintje" Norm 1 50 mm in Säcken ab Großmarkt |
| | FF 100 kg | Lire 100 kg | skr 100 kg | dkr 100 kg | \$ 2 000 lbs | Lire je 100 kg | | DM 100 kg | FF 100 kg |
| 1962 D | 33,38 | 4 188 | 40,66 | 45,62 ^a) | 54,51 | 4 458 | 4 533 | 16,12 ^a) | 35,00 ^a) |
| 1965 D | 32,16 | 4 573 | 44,65 | 51,31 | 58,45 ^a) | 5 069 | 4 655 | 17,70 ^a) | 36,00 ^a) |
| 1966 D | 31,69 | 4 562 | 43,12 | 54,66 | 62,31 | 4 782 | 4 531 | 17,19 ^a) | 34,00 ^a) |
| 1967 D | 33,34 | 4 751 | 45,04 | 54,81 | 58,81 | 6 350 ^b) | 4 900 ^b) | 11,21 ^a) | 33,00 ^a) |
| 1968 D | 31,37 | 4 636 | 46,83 | 51,70 | 54,35 | 5 525 | 4 850 ^b) | 9,28 | 29,50 ^a) |
| 1969 D | | | | | | | | | |
| 1968 Okt. | 24,82 | 4 590 | 46,30 | 43,08 | 50,51 | 5 500 | 4 900 | 9,10 | 29,79 |
| Nov. | 31,91 | 5 183 | 46,10 | 44,19 | 56,33 | 5 500 | 4 400 | 10,26 | 29,79 |
| Dez. | 34,68 | 5 138 | 46,10 | 44,50 | 63,73 | 5 525 | 4 850 | 12,00 | 30,11 |
| 1969 Jan. | 26,61 | 4 875 | 46,05 | 44,73 | 63,65 | 5 675 | 5 125 | 13,44 | 30,11 |
| Febr. | 25,99 | 4 475 | 45,65 | 46,50 | 58,10 | 5 775 | 4 875 | 12,63 | 30,11 |
| März | 29,84 | 4 213 | 45,30 | 46,66 | 54,25 | 5 700 | 4 725 | 12,63 | 30,11 |
| April | | | | | | | | | |
| Mai | | | | | | | | | |
| Juni | | | | | | | | | |
| Juli | | | | | | | | | |
| Aug. | | | | | | | | | |
| Sept. | | | | | | | | | |
| Okt. | | | | | | | | | |
| Nov. | | | | | | | | | |
| Dez. | | | | | | | | | |

2. Großhandelspreise

| Jahr Monat | Kartoffeln | | | | | | | | |
|---------------|--------------------------------------------------|-------------------------------------------|-------------------------------------------|-------------------------------------------------|---------------------------------------------------|---------------------------------------------------|------------------------------------------|-----------------------------------|---------------------------------------------|
| | Belgien | Italien Mailand | Großbritannien London | Norwegen Oslo | Schweden Stockholm | Danemark Kopenhagen | Schweiz | Österreich Wien | Spanien |
| | | "Bintje" 8) frei Station Mailand | "King Edward" 9) Großhandels- preis | weiß frei Großhandels- lager | Klasse Ia gutsortiert Großhandels- preis | "Bintje" ab Erzeuger- station Seeland | Erzeuger- Verkaufspreis an Händler | einheimisch Erzeugerpreis | |
| | bfrs 100 kg | Lire 100 kg | s d 112 lbs | nkr 100 kg | skr 100 kg | dkr 100 kg | sfrs 100 kg | Schilling 100 kg | Pesetas 100 kg |
| | | Dw | Dw | | | Dw | | MM | |
| 1962 D | 244,45 | 5 727 ^{a)} | 37.11 ³ / ₇ | 39,04 | 46,28 | 29,01 ^{a)} | 28,92 | 165,83 | 325,17 |
| 1965 D | 170,28 | 5 650 ^{a)} | 24.10 ² / ₇ | 39,92 | 35,24 | 25,35 ^{a)} | 30,10 | 164,58 | 448,33 |
| 1966 D | 285,34 | 6 852 ^{a)} | 30.11 ¹ / ₈ | 37,77 | 39,99 | 30,82 ^{a)} | 30,00 | 114,46 | 486,25 |
| 1967 D | 147,55 | 5 877 ^{a)} | 33. 4 ⁶ / ₃ | 43,66 | 38,74 | 28,62 ^{a)} | 28,10 | 79,25 | 367,75 |
| 1968 D | 72,37 | 4 471 ^{a)} | 23. 0 ⁷ / ₇ | 46,08 | 36,64 | 27,35 ^{a)} | 26,99 | 101,88 | 447,58 |
| 1969 D | | | | | | | | | |
| 1968 Okt. | 85,32 | 4 575 | 21. 6 ¹ / ₂ | 33,30 | 27,89 | 25,00 | 25,20 | 60,00 | 433,00 |
| Nov. | 86,25 | 4 700 | 20. 4 ¹ / ₂ | 37,50 | 27,28 | 25,00 | 26,10 | 55,00 | 442,00 |
| Dez. | 92,33 | 5 125 | 20. 9 | 41,70 | 28,13 | 25,00 | 27,30 | 50,00 | 447,00 |
| 1969 Jan. | 100,60 | 5 388 | 22. 1 ¹ / ₅ | 46,50 | 32,28 | 25,00 | 28,90 | 65,00 | 463,00 |
| Febr. | 100,00 | 5 338 | 21. 9 ¹ / ₅ | 47,50 | 32,44 | 25,00 | 29,60 | 55,00 | 494,00 |
| März | 118,10 | 5 170 | 21. 9 ³ / ₄ | 47,50 | 32,25 | 25,00 | 31,60 | 60,00 | |
| April | | | | | | | | | |
| Mai | | | | | | | | | |
| Juni | | | | | | | | | |
| Juli | | | | | | | | | |
| Aug. | | | | | | | | | |
| Sept. | | | | | | | | | |
| Okt. | | | | | | | | | |
| Nov. | | | | | | | | | |
| Dez. | | | | | | | | | |
| Jahr Monat | Kartoffeln | | | Sago | Maniok | Tapioka | | Bohnen (getrocknet) | |
| | Vereinigte Staaten New York | | Kanada St. John | Großbritannien Liverpool | Frankreich Le Havre | | Großbritannien London | Frankreich Paris | |
| | weiß US-Nr. 1a "Eastern Origin" loco | | Nr. 1 | Peri- | Madagaskar Nossi Bé Wurzeln | extra weiß cif | Togo Nr. 2 | Penang Nr. 1 | nord- französisch weiß frei Waggon |
| | Landesmittel Erzeugerpreis | | in Säcken | | | | | | |
| | \$ je 100 lbs | | kan\$ 75 lbs | s d 112 lbs | | FF je 100 kg | | s d 112 lbs | FF kg |
| | MM | | | | Dw | Dw | Dw | | |
| 1962 D | 1,63 | 2,80 | 1,83 | 39. 5 ¹ / ₅ | 35,10 ^{a)} | 90,50 | 83,14 ^{a)} | 54. 4 ⁷ / ₈ | 1,67 ^{a)} |
| 1965 D | 3,45 | 4,91 | 3,78 | 43. 4 ⁷ / ₃ | 36,26 ^{a)} | 97,50 | 84,00 | 44.10 ⁴ / ₄ | 1,94 ^{a)} |
| 1966 D | 2,14 | 4,10 | 2,86 | 44.11 ¹ / ₁ | 36,21 ^{a)} | 99,50 | 87,00 | 47. 7 ⁷ / ₇ | 1,35 ^{a)} |
| 1967 D | 2,04 | 3,26 | 2,09 | 46. 3 ³ / ₈ ^{a)} | 33,33 ^{a)} | 103,20 | 92,00 | 51. 9 ² / ₈ | 1,70 ^{a)} |
| 1968 D | 2,06 | 3,18 | 2,24 ^p | 60. 2 ⁷ / ₈ ^{a)} | 32,67 ^{a)} | 104,50 | 93,00 | 54. 5 ⁵ / ₅ | 2,07 ^{a)} |
| 1969 D | | | | | | | | | |
| 1968 Okt. | 2,04 | 2,78 | 2,35 | 60. 4 ⁴ / ₅ | 33,80 | 104,50 | 93,00 | 51. 8 ³ / ₅ | - |
| Nov. | 1,98 | 2,95 | 1,98 | 60. 0 | 34,00 | 104,50 | 93,00 | 51. 6 | - |
| Dez. | 2,04 | 2,90 | 1,90 | 59. 9 | 34,00 | 104,50 | 93,00 | 50. 6 | 1,94 |
| 1969 Jan. | 2,08 | 2,87 | 1,92 | 59. 6 ³ / ₅ | 34,00 | 104,50 | 93,00 | 49. 1 ¹ / ₅ | 1,67 |
| Febr. | 2,30 | 2,87 | 1,98 | 58. 3 ³ / ₅ | 34,00 | 105,75 | 93,00 | 48. 0 ¹ / ₂ | 1,51 |
| März | 2,46 | | | 58. 0 | - | 107,00 | 93,00 | 49. 4 ¹ / ₂ | 1,56 |
| April | | | | | | | | | |
| Mai | | | | | | | | | |
| Juni | | | | | | | | | |
| Juli | | | | | | | | | |
| Aug. | | | | | | | | | |
| Sept. | | | | | | | | | |
| Okt. | | | | | | | | | |
| Nov. | | | | | | | | | |
| Dez. | | | | | | | | | |
| Jahr Monat | Bohnen (getrocknet) | | | Erbsen (getrocknet) | | | Linsen (getrocknet) | | |
| | Belgien | Großbritannien London | Ver. Staaten New York | Belgien | Niederlande | Italien Mailand | Großbritannien London | | |
| | weiß | chilenisch Arroz cif | Lima - | | grun | | neuseeländisch Nr. 1 | syrisch 6 % | athiopisch |
| | Erzeugerpreis | Terminlfg. | tot | Erzeugerpreis | ab Hof | frei Station Mailand | cif Terminlieferung | | |
| | bfrs 100 kg | £ s d 2 240 lbs | Cents lb | bfrs 100 kg | hfl 100 kg | Lire 100 kg | £ s d 2 240 lbs | £ s d je 1 000 kg | |
| | | | | | | Dw | | | |
| 1962 D | 507,72 | - | 8,14 | 479,60 | 39,86 ^{a)} | 12 687 ^{a)} | 48.17.11 | 37.15. 9 | 40.16. 1 ^{a)} |
| 1965 D | 499,41 | 71.18. 3 ^{a)} | 8,97 | 513,69 | 43,30 ^{a)} | 16 471 ^{a)} | 52. 7. 3 | 37. 7. 3 | 40.12. 6 ^{a)} |
| 1966 D | 499,91 | 79.10. 6 ^{a)} | 9,50 | 508,46 | 46,38 ^{a)} | 17 160 ^{a)} | 45. 4. 0 | 63. 2.11 | 61. 5. 1 ^{a)} |
| 1967 D | 512,05 | 67. 6. 5 ^{a)} | 8,79 | 524,69 ^{a)} | 46,51 ^{a)} | 15 528 ^{a)} | 47.11. 9 | 54. 8. 0 ^{a)} | 64. 4. 2 |
| 1968 D | 515,04 | 86. 3.10 ^{a)} | 10,85 | 526,37 ^{a)} | 58,70 ^{b)} | 14 250 ^{a)} | 61. 3. 3 | 74.15. 0 ^{a)} | 75.10.11 |
| 1969 D | | | | | | | | | |
| 1968 Okt. | 513,61 | - | 10,00 | - | 53,65 | 14 000 | 55.16. 7 | 79. 0. 0 | 76.10. 0 |
| Nov. | 513,57 | - | 10,25 | - | 54,70 | 14 000 | 56. 0. 0 | 83. 7.10 | 79.10. 6 |
| Dez. | 515,00 | - | 10,25 | - | 58,70 | 14 000 | 56.10. 0 | 87. 0. 0 | 82. 0. 0 |
| 1969 Jan. | 515,00 | - | 10,25 | 695,00 | 62,90 | 14 000 | 55. 2. 9 | 87. 9. 2 | 79.13. 8 |
| Febr. | 515,00 | 92. 0. 0 | 10,25 | 515,00 | 61,70 | 14 000 | 52.14. 6 | 87. 0. 0 | 79. 0. 0 |
| März | 520,00 | 91.10. 6 | | 571,67 | 60,30 | 14 000 | 51. 3.10 | 73. 5. 9 | 75.11. 6 |
| April | | | | | | | | | |
| Mai | | | | | | | | | |
| Juni | | | | | | | | | |
| Juli | | | | | | | | | |
| Aug. | | | | | | | | | |
| Sept. | | | | | | | | | |
| Okt. | | | | | | | | | |
| Nov. | | | | | | | | | |
| Dez. | | | | | | | | | |

2. Großhandelspreise

| Jahr Monat | Zwiebeln | | | Baumwollsaat | | | Erdnußkerne | | |
|---------------|----------------------------------------|-----------------------|------------------------|--------------------------|-------------------------------|-----------------------------|----------------------------------------------------------|----------------------------------------------|-------------------------------------|
| | Italien Mailand | Spanien | Ver. Staaten | Großbritannien London | Ver. Staaten | Argentinien Buenos Aires | Frankreich Marseille | Niederlande Rotterdam | Großbritannien London |
| | frei Stat. Mailand o. Verpackung | Großhandels- preis | gelb, rund US-Nr. 1 | sudanesisch Gezira | Landesmittel Erzeugerpreis | Resistencia - Chaco - | kamerunisch/ dahomeisch 49 % Öl 10) lose cif | versch. Herkunfte Offertenpreis cif | sudanesisch 3 % cif Kontinent |
| | Lire kg | Pesetas kg | \$ 50 lbs | £ s d 2 240 lbs | \$ 2 000 lbs | Pesos 1 000 kg | FF 100 kg | hfl 100 kg | £ s d 1 000 kg |
| | Dw | | | | MM | | Dw | Dw | |
| 1962 D | 71,12 ^{a)} | 3,06 | 2,70 | 32. 5. 0 | 48,9 ^{a)} | 3 137 ^{a)} | 105,00 | . | 58.18. 0 ^{a)} |
| 1965 D | 71,66 ^{a)} | 5,37 | 2,45 | . | 47,1 ^{a)} | 7 074 ^{a)} | 105,00 | 73,99 | 75.10.10 ^{a)} |
| 1966 D | 54,43 ^{b)} | 4,08 | 3,02 | 37. 9. 3 ^{a)} | 58,6 ^{a)} | 6 618 ^{a)} | 105,00 ^{a)} | 67,59 | 66. 3. 4 ^{a)} |
| 1967 D | 51,50 ^{a)} | 4,28 | 3,00 | . | 58,0 ^{a)} | 7 892 | 105,00 ^{a)} | 64,16 | 63. 2. 4 |
| 1968 D | 56,58 ^{a)} | 3,64 | 3,23 | . | 53,5 ^{a)} | 9 538 | 80,19 | 59,72 | 66.16.11 |
| 1968 Okt. | 60,25 | 3,41 | 2,18 | nom. | 50,50 | 9 900 | 81,55 | 59,87 | 66.18. 9 |
| Nov. | 63,83 | 3,98 | 2,22 | nom. | 50,50 | 9 900 | 86,00 | 63,50 | 69.13.10 |
| Dez. | 73,50 | 3,93 | 2,17 | 39. 5. 0 | 50,30 | 9 900 | 92,50 | 68,00 | 79. 0. 0 |
| 1969 Jan. | 87,00 | 4,31 | 2,14 | 39. 5. 0 | 49,90 | 9 900 | 96,96 | 70,90 | 81. 5. 9 |
| Febr. | 87,88 | 4,89 | 1,95 | 39. 5. 0 | 50,20 | 10 478 | 103,75 | 77,51 | 86.15. 0 |
| Marz | 82,10 | | | 38.10. 9 | 49,90 | 11 311 | 105,38 | 78,95 | 87. 1.11 |
| April | | | | | | | | | |
| Mai | | | | | | | | | |
| Juni | | | | | | | | | |
| Juli | | | | | | | | | |
| Aug. | | | | | | | | | |
| Sept. | | | | | | | | | |
| Okt. | | | | | | | | | |
| Nov. | | | | | | | | | |
| Dez. | | | | | | | | | |

| Jahr Monat | Erdnußkerne | | | | Kopra | | | |
|---------------|--------------------------|--------------------------------------------|-------------------------------|------------------|-------------------------|--------------------------|------------------------------------------|------------------|
| | Großbritannien London | Schweiz | Vereinigte Staaten Norfolk | Indien Bombay | Frankreich Marseille | Niederlande Rotterdam | Großbritannien London | |
| | nigerianisch | Mengen v.500 t in Säcken frei Grenze | spanisch Nr. 1 | Bold ready | Neue Hebriden | philippinisch | Straits F.M. Kontrakt Nr. 2 11) | philippinisch |
| | cif Kontinent | Landesmittel Erzeugerpreis | fob Verschiffungspkt. | | cif | Offertenpreis cif | loco | cif Kontinent |
| | £ s d 2 240 lbs | sfrs 100 kg | Cents je lb | Rupien 100 kg | FF 100 kg | hfl 100 kg | £ s d 2 240 lbs | \$ |
| | | | MM | ME | Dw | | | |
| 1962 D | 61.19. 6 | 97,67 | 11,35 ^{a)} | 18,38 | 90,8 | 81,4 ^{a)} | 60. 2. 9 ^{a)} | 166,89 |
| 1965 D | 74.19. 1 | 113,13 | 11,48 ^{a)} | 20,19 | 131,3 | 109,7 ^{a)} | 83. 9. 6 | 230,35 |
| 1966 D | 67.14. 6 | . | 11,42 ^{a)} | 19,27 | 194,1 | 89,2 | 69,16 | 66. 4. 5 |
| 1967 D | 65.19. 2 | 112,50 ^{a)} | 11,41 ^{a)} | 19,11 | 177,2 | 93,6 | 72,23 | 75. 1.10 |
| 1968 D | 70. 6. 1 | 110,92 | 11,70 ^{a)} | 21,62 | 142,0p | 111,1 | 83,28 | 98. 3. 1 |
| 1969 D | | | | | | | | 237,06 |
| 1968 Okt. | 70. 6. 3 | 111,00 | 12,10 | 20,38 | 178,0 | 93,8 | 69,44 | 81. 5. 9 |
| Nov. | 74. 5. 0 | 116,00 | 11,90 | 20,75 | 151,0 | 94,4 | 70,40 | 83. 1. 8 |
| Dez. | 82. 1. 1 | 123,00 | 12,00 | 21,00 | 146,0 | 99,5 | 73,72 | 86.14. 4 |
| 1969 Jan. | 83. 7. 9 | 127,00 | 11,80 | 21,50 | 150,0 | 102,4 | 75,03 | 88. 0. 0 |
| Febr. | 90.17. 0 | 135,00 | 11,90 | 21,50 | | 96,4 | 72,13 | 83. 1. 8 |
| Marz | 92.16. 6 | 134,00 | 11,80 | | | 96,8 | 71,69 | 82. 4. 0 |
| April | | | | | | | | 209,41 |
| Mai | | | | | | | | 197,10 |
| Juni | | | | | | | | 199,62 |
| Juli | | | | | | | | |
| Aug. | | | | | | | | |
| Sept. | | | | | | | | |
| Okt. | | | | | | | | |
| Nov. | | | | | | | | |
| Dez. | | | | | | | | |

| Jahr Monat | Kopra | | | Leinsaat | | | | |
|---------------|-----------------------------------------------------|--------------------------------------|-----------------------|---------------------------------------------------------------------|----------------|--------------------------|-----------------------------------|-----------------------|
| | Großbritannien London | Ver. Staaten New York | Philippinen Manila | Frankreich | Belgien | Großbritannien London | Vereinigte Staaten Minneapolis | Kanada Winnipeg |
| | Mozambique F.M. Kontrakt Nr. 2 11) loco | philippinisch cif Pazifikküste | Resecada fob | versch. Herkunfte importiert 30% Ölgehalt frei Fahrzeug | Erzeugerpreis | kanadisch I cif | Landesmittel Erzeugerpreis | US-Standard I loco |
| | Escudos 1 000 kg | \$ 2 000 lbs | Pesos 1 000 kg | FF 100 kg | bfrs 100 kg | £ s d 2 240 lbs | Cents je 56 lbs | kan. Cents 56 lbs |
| | | | | ME | | | MM | |
| 1962 D | 4 856 | 151,35 | 473,1 | 74,00 | 647,80 | 53.17. 3 | 301,0 | 330,14 |
| 1965 D | 6 597 | 203,29 | 642,5 | 69,00 | 603,62 | 48. 5. 4 | 202,1 | 309,66 |
| 1966 D | 5 317 | 168,68 | 555,7 | 65,17 | 593,75 | 46. 9. 0 | 285,4 | 313,63 |
| 1967 D | 5 789 | 182,48 | 630,7 | 62,00 | 616,29 | 50. 7. 0 | 289,3 | 317,94 |
| 1968 D | 6 682 | 206,46 | 779,6n | 69,00 | 708,27 | 60. 8. 9 | 287,2 | 311,89 |
| 1969 D | | | | | | | | 340,03 |
| 1968 Okt. | 5 421 | 165,83 | 580,5 | 68,50 | 731,67 | 58.14. 1 | 281,0 | 307,35 |
| Nov. | 5 675 | 166,53 | 578,1 | 64,00 | 738,75 | 59. 4. 5 | 279,0 | 306,75 |
| Dez. | 5 914 | 180,28 | 630,0p | 66,50 | 731,25 | 60.10. 6 | 279,0 | 306,00 |
| 1969 Jan. | 6 350 | 189,90 | . | . | 701,88 | 60.10. 2 | 277,0 | 304,00 |
| Febr. | 5 825 | 178,81 | . | . | 721,88 | 58.19. 5 | 281,0 | 306,00 |
| Marz | 5 810 | 177,55 | . | 64,60 | 722,00 | 57.19. 2 | 286,0 | 311,14 |
| April | | | | | | | | 326,35 |
| Mai | | | | | | | | 323,79 |
| Juni | | | | | | | | 324,12 |
| Juli | | | | | | | | |
| Aug. | | | | | | | | |
| Sept. | | | | | | | | |
| Okt. | | | | | | | | |
| Nov. | | | | | | | | |
| Dez. | | | | | | | | |

2. Großhandelspreise

| Jahr Monat | Palmkerne | | | Rapssaar | Rizinussaat | | | Senfsaat | Sesamsaar |
|---------------|-------------------------|--------------------------|--------------------------|------------------------|-------------|---------------------------|----------------------------------|--------------------------|------------------------|
| | Frankreich Marseille | Niederlande Rotterdam | Großbritannien London | | | Tansania Dar-es-Salaam | Indien Bombay | Großbritannien London | |
| | Kamerun/A.O. | versch. Herkunfte | nigerianisch | kanadisch 40 % | ostafrikan. | | Hyderabad and Madras ready | äthiopisch 3 % | |
| | cif | Offertenpreis cif | cif Terminlieferung | | | frei Ka | | cif Terminlieferung 11) | |
| | FF 100 kg | hfl 100 kg | £ s d je 2 240 lbs | | | je 2 240 lbs | Rupien 100 kg | £ s d je 1 000 kg | |
| | Dw | | | Dw | | | | | |
| 1962 D | 66,70 | . | 49.11.11 | . | 51.17. 9 | 803 | 64,5 | 50. 7. 3 | 83.11. 6 ^{a)} |
| 1965 D | 88,59 | 63,95 | 65. 3.11 | 44.15. 8 ^{a)} | 49. 2. 0 | 662 ^{a)} | 87,2 | 63. 8.11 | 78.11. 5 ^{a)} |
| 1966 D | 76,48 | 56,63 | 56.12. 8 | 47. 5.11 | 49. 3. 0 | 822 | 125,2 | 61.17. 1 | . |
| 1967 D | 78,33 | 57,98 | 59.17. 2 | 45. 6. 5 | 61. 4. 2 | 996 ^{a)} | 141,0 | 59.19. 7 | 96. 8. 2 ^{a)} |
| 1968 D | 94,57 ^{a)} | 65,81 | 75.17. 3 ^{a)} | 44. 4. 3 ^{a)} | 79.11. 1 | 1 120 ^{a)} | 105,4 ^{p)} | 74.12.10 ^{a)} | 96. 6. 4 ^{a)} |
| 1969 D | | | | | | | | | |
| 1968 Okt. | 78,00 | 55,57 | 64.15. 8 | nom. | 77. 7. 0 | 1 104 | 106,5 | 75. 0. 0 | 89.10. 0 |
| Nov. | 78,75 | 57,84 | 67.13. 7 | 45.10. 0 | 75.15. 3 | 1 092 | 100,5 | 75. 0. 0 | 88. 4. 4 |
| Dez. | - | 60,10 | 71. 1. 7 | 44.11. 5 | 73.19. 6 | 1 031 | 105,0 | 67. 0. 0 | 89. 5. 0 |
| 1969 Jan. | - | 59,95 | 70. 5.10 | 46. 7. 1 | 75. 0. 0 | | 96,5 | 78. 5. 0 | 91. 1.10 |
| Febr. | - | 56,34 | 65.10.11 | 47.15.11 | 73.19. 0 | | | 82. 0. 0 | 95. 7. 0 |
| Marz | - | 55,69 | 64.18.10 | 46. 1. 1 | 71. 1. 6 | | | 82. 0. 0 | 100.12. 4 |
| April | | | | | | | | | |
| Mai | | | | | | | | | |
| Juni | | | | | | | | | |
| Juli | | | | | | | | | |
| Aug. | | | | | | | | | |
| Sept. | | | | | | | | | |
| Okt. | | | | | | | | | |
| Nov. | | | | | | | | | |
| Dez. | | | | | | | | | |

| Jahr Monat | Sesamsaar | Sojabohnen | | | | Sonnen- blumensaar | Baumwollsaarol | | |
|---------------|---------------------------------------------------|--------------------------|------------------------------------------------------------|-------------------------------|---------------------------------------------------|-----------------------|-----------------------------|--------------------------------------|-------------------------------------------------------|
| | Großbritannien London | Niederlande Rotterdam | Großbritannien London | Vereinigte Staaten Chicago | | Kanada Chatham | Argentinien Buenos Aires | Großbritannien Hull Area | Ver.Staaten New York |
| | sudanesisch 3 % cif Termin- lieferung | versch. Herkunfte | amerikanisch gelb Nr. II cif Termin- lieferung | Landesmittel Erzeugerpreis | in Wagenladungen erstnotierter Monat 13) | gelb II fob | amtlicher Erzeugerpreis | gewaschen netto, lose ab Mühle | prime summer yellow bleachable erstnot.Monat |
| | £ s d 1 000 kg | hfl 100 kg | £ s d 2 240 lbs | Cents je 60 lbs | | kan.Cents 60 lbs | Pesos 100 kg | £ s d 2 240 lbs | Cents lb |
| | MM | | | | | | | | |
| 1962 D | 81.17. 7 | . | 36.10. 4 | 232,3 | 244,82 | 255,11 | 618 | 111.15. 3 | 13,24 |
| 1965 D | 74. 9. 4 ^{a)} | 41,74 | 42. 7. 8 | 261,8 | 278,28 | 299,49 | 1 325 | 127.17. 4 | 13,06 |
| 1966 D | 87. 7. 8 ^{a)} | 45,20 | 45.16. 5 | 292,6 | 308,75 | 318,54 | 1 400 | 124. 8. 0 | 15,85 |
| 1967 D | 95. 2. 4 | 40,59 | 42. 5. 8 | 261,9 | 278,76 | 293,58 | 1 625 | 127. 6. 4 | 13,45 |
| 1968 D | 93.12. 0 | 38,58 | 46.17. 0 | 249,3 | 265,17 | | 1 775 | 136. 9. 4 | 14,16 |
| 1969 D | | | | | | | | | |
| 1968 Okt. | 89. 1. 9 | 36,11 | 44. 2. 5 | 232,0 | 250,72 | | 1 800 | 135. 0. 0 | 12,10 |
| Nov. | 88.11.11 | 37,95 | 45.19. 2 | 240,0 | 256,58 | | 1 800 | 138. 0. 0 | 12,36 |
| Dez. | 86.15. 6 | 37,95 | 47. 0. 3 | 242,0 | 258,78 | | 1 800 | 149. 8. 0 | 12,60 |
| 1969 Jan. | 89. 7. 4 | 38,60 | 47. 3. 4 | 246,0 | 261,42 | | 1 950 | 151. 0. 0 | 12,70 |
| Febr. | 90. 3. 0 | 38,89 | 46.12.11 | 248,0 | 243,26 | | 1 950 | 157. 5. 0 | 12,94 |
| März | 92.14.10 | 38,86 | 46.14.10 | 248,0 | 261,02 | | 1 950 | 162.12. 0 | 12,79 |
| April | | | | | | | | | |
| Mai | | | | | | | | | |
| Juni | | | | | | | | | |
| Juli | | | | | | | | | |
| Aug. | | | | | | | | | |
| Sept. | | | | | | | | | |
| Okt. | | | | | | | | | |
| Nov. | | | | | | | | | |
| Dez. | | | | | | | | | |

| Jahr Monat | Baumwollsaarol | | Erdnußol | | | | | | |
|---------------|--------------------------------|------------|------------------------------------------|--------------------------|-----------------------------------------------------------------|------------------------------|--------------------------------------------|------------|------------------|
| | Vereinigte Staaten New York | | Frankreich Marseille | Großbritannien London | | Schweiz | Vereinigte Staaten New York | | Indien Bombay |
| | roh | raffiniert | Senegal 3 % freie Fettsäure 14) | steril, eßbar | nigerisch/ gambisch 3-5 % freie Fettsäure, lose cif | raffiniert | roh | raffiniert | Bold ready |
| | in Tanks fob Valley loco | | ab Werk | | | in Fassern frei Empfänger | in Tanks Inlandspreis fot Mühle loco | | |
| | Cents je lb | | FF 100 kg | £ s d je 2 240 lbs | | sfrs 100 kg | Cents je lb | | Rupien 100 kg |
| | Dw | | | | | | | | |
| 1962 D | 11,44 | 14,54 | 187,62 | 121.14. 8 | 99.11. 6 | . | 16,38 | 19,3 | 187,6 |
| 1965 D | 11,64 | 14,22 | 191,17 | 141. 9.11 | 117.16. 6 | . | 13,53 | 16,2 | 270,7 |
| 1966 D | 14,13 | 16,89 | 191,17 | 131.10. 7 | 107.12. 0 | . | 13,75 | 16,4 | 417,5 |
| 1967 D | 11,76 | 14,49 | 191,17 | 128.19.11 | 104. 3. 4 | 253,50 ^{a)} | 11,89 | 14,4 | 386,3 |
| 1968 D | 13,00 | 16,01 | 133,04 | 139.12. 9 | 114. 8. 5 | 240,94 | 13,26 | 15,9 | 302,2 |
| 1969 D | | | | | | | | | |
| 1968 Okt. | 10,40 | 13,40 | 137,20 | 140. 0. 0 | 114. 3.11 | 240,50 | 12,43 | 15,1 | 403,0 |
| Nov. | 10,65 | 13,88 | 144,00 | 144. 0. 0 | 120. 2. 2 | 241,25 | 12,04 | 14,9 | 332,0 |
| Dez. | 10,64 | 13,95 | 155,00 | 156. 4. 0 | 134.11. 0 | 245,00 | 13,15 | 15,8 | 319,0 |
| 1969 Jan. | 10,50 | 14,50 | 161,40 | 157.16. 0 | 134.18. 2 | 265,75 | 13,15 | 15,9 | 324,0 |
| Febr. | 10,80 | 14,54 | 179,00 | 168.10. 0 | 145.12. 0 | 273,75 | 13,69 | 16,8 | |
| Marz | 11,09 | 14,42 | 184,33 | 171. 0. 0 | 147.15. 9 | 280,50 | 13,39 | 16,1 | |
| April | | | | | | | | | |
| Mai | | | | | | | | | |
| Juni | | | | | | | | | |
| Juli | | | | | | | | | |
| Aug. | | | | | | | | | |
| Sept. | | | | | | | | | |
| Okt. | | | | | | | | | |
| Nov. | | | | | | | | | |
| Dez. | | | | | | | | | |

2. Großhandelspreise

| Jahr Monat | Distelkernöl | Kokosöl | | | | | | | |
|---------------|---------------------------------------|---------------------------------------------|---------------------------------------|-----------------------------|---------------------------------------------------------|-------------------------|---------------------------------|-------------------|-------------------------|
| | Ver. Staaten New York | Frankreich Marseille | Italien Mailand | Niederlande Rotterdam | Großbritannien London | | Ver. Staaten New York | Ceylon Colombo | Singapur |
| | Saffloweroil nonbreak | 3 % freie Fettsäure | 1 % freie Fettsäure | versch. Herkünfte | malaysisch 15) | ceylonesisch 15) | roh unversteuert in Tanks | weiß | |
| | in Tanks | | Station Mailand o. Verp. u. Steuer | Offertenpreis cif | 1 % freie Fettsäure cif Rotterdam Terminlieferung | | fob Mühle Pazifikküste | fob | |
| | Cents lb | FF kg | Lire kg | hfl 100 kg | £ s d je 2 240 lbs | | Cents lb | \$ 100 lbs | M\$ 133,3 lbs |
| | | Dw | Dw | Dw | | | | | |
| 1962 D | 18,89 | 1,34 | 189,18 | . | 85. 6. 9 | 91. 4. 3 ^{a)} | 10,77 | 9,72 | 42,05 |
| 1965 D | 15,25 | 1,69 ^{a)} | 273,40 | 114,08 | - | 126. 0. 0 ^{a)} | 14,94 | 14,95 | 61,74 |
| 1966 D | 15,92 | 1,45 | 245,07 | 94,18 | 104. 2. 10 ^{a)} | 113. 6. 11 | 12,18 | 12,57 | 48,23 |
| 1967 D | 14,68 | 1,50 | 234,17 | 103,11 | 113. 14. 0 | 118. 15. 2 | 13,50 | 12,88 | 50,87 |
| 1968 D | 14,57 | 1,79 | 284,31 | 121,50 | 154. 4. 7 | 164. 10. 11 | 16,74 | 15,77 | 57,82 |
| 1969 D | | | | | | | | | |
| 1968 Okt. | 15,55 | 1,48 | 260,00 | 97,30 | 133. 0. 0 | 150. 18. 4 | 12,81 | 14,15 | 47,13 |
| Nov. | 15,55 | 1,52 | 260,00 | 99,19 | 137. 9. 7 | 152. 5. 8 | 13,18 | 14,36 | 47,50 |
| Dez. | 15,55 | 1,62 | 265,00 | 102,17 | 144. 9. 6 | 156. 4. 0 | 13,61 | 14,97 | 49,80 |
| 1969 Jan. | 15,55 | 1,66 | 265,00 | 104,83 | 147. 13. 3 | 163. 18. 3 | 13,45 | 15,52 | 51,81 |
| Febr. | 15,55 | 1,54 | 258,75 | 100,04 | 140. 0. 0 | 160. 1. 0 | 12,94 | 15,03 | 51,38 |
| März | 15,55 | 1,54 | 257,50 | 98,89 | 132. 8. 2 | 155. 16. 3 | 12,94 | 14,75 | 50,75 |
| April | | | | | | | | | |
| Mai | | | | | | | | | |
| Juni | | | | | | | | | |
| Juli | | | | | | | | | |
| Aug. | | | | | | | | | |
| Sept. | | | | | | | | | |
| Okt. | | | | | | | | | |
| Nov. | | | | | | | | | |
| Dez. | | | | | | | | | |
| Jahr Monat | Kokosöl | Leinol | | | | | Maisöl | | Olivendöl |
| | Philippinen Manila | Frankreich Paris | Niederlande Rotterdam | Großbritannien London | Ver. Staaten New York | Kanada Montreal | Vereinigte Staaten New York | | Frankreich Marseille |
| | roh | La Plata roh | | argentinisch lose | roh | | roh | raffiniert | I. Qualität |
| | Exportpreis fob | in Kesselwagen zu 15 t frei Bahnstat. | Offerten- preis 16) cif | cif Termin- lieferung | in Tanks loco | fob | in Tanks fob Mühle | loco | versteuert ab Werk |
| | Pesos 100 kg | FF 100 kg | hfl 100 kg | £ s d 2 240 lbs | Cents lb | kan. Cents 4,27 kg | Cents je lb | | FF 100 kg |
| | | ME | Dw | | | | | | ME |
| 1962 D | 79,0 | 225,00 | 89,00 | 92. 3. 9 | 15,27 | 148,6 | 14,6 | 18,2 | 357,00 |
| 1965 D | 112,0 | 193,00 | 74,56 | 77. 10. 0 | 14,49 | 115,9 | 14,0 | 16,8 | 419,58 |
| 1966 D | 97,5 | 180,00 | 66,51 | 69. 9. 8 | 13,84 | 110,1 | 16,1 | 19,2 | 434,58 |
| 1967 D | 109,0 | 166,20 | 70,72 | 75. 3. 1 | 13,96 | 116,0 | 12,4 | 15,4 | 482,50 |
| 1968 D | 132,2p | 172,42 | 82,28 | 99. 7. 10 | 13,79 | 125,0 | 15,2 | 18,5 | 489,17 |
| 1969 D | | | | | | | | | |
| 1968 Okt. | 101,0 | 177,60 | 82,16 | 98. 11. 4 | 12,98 | 124,0 | 14,8 | 18,2 | 490,00 |
| Nov. | 100,0 | 177,60 | 82,84 | 99. 17. 6 | 12,99 | 118,0 | 15,6 | 19,0 | 490,00 |
| Dez. | 110,0 | 180,25 | 79,72 | 98. 5. 0 | 13,04 | 118,0 | 15,9 | 19,2 | 480,00 |
| 1969 Jan. | | 195,06 | 90,45 | 109. 11. 10 | 13,04 | 127,0 | 16,9 | 20,4 | 470,00 |
| Febr. | | 180,25 | 84,08 | 107. 11. 6 | 13,06 | 128,0 | 16,6 | 19,7 | 470,00 |
| März | | 166,67 | 74,36 | 91. 9. 7 | 13,07 | | 14,2 | 17,8 | 470,00 |
| April | | | | | | | | | |
| Mai | | | | | | | | | |
| Juni | | | | | | | | | |
| Juli | | | | | | | | | |
| Aug. | | | | | | | | | |
| Sept. | | | | | | | | | |
| Okt. | | | | | | | | | |
| Nov. | | | | | | | | | |
| Dez. | | | | | | | | | |
| Jahr Monat | Olivendöl | | | | | | | | |
| | Italien | | Großbritannien | | | Spanien | Griechenland | Marokko | Ver. Staaten |
| | Bari | Mailand | London | | | | Athen | Casablanca | New York |
| | fein max. 2,5 % freie Fettsäure | extra fein max. 1 % freie Fettsäure | tunesisch 1 % freie Fettsäure | spanisch eßbar | | andalusisch | III. Sorte | roh | spanisch eßbar |
| | | | c&f in Fassern | fob | ex wharf | | | | in Fassern loco |
| | Lire 100 kg | kg | £ s d je 1 000 kg | | | Pesetas kg | Drachmen kg | Dirham 100 kg | \$ 7,6 lbs |
| | | | | | | | | MA | Dw |
| 1962 D | 54 542 | 695,25 | | 234. 0. 8 ^{a)} | 282. 6. 3 | 30,00 | 16,85 | 296,3 | 2,67 ^{a)} |
| 1965 D | 64 617 | 839,50 | 249. 18. 8 ^{a)} | 245. 16. 3 ^{a)} | 295. 13. 4 | 33,95 | 21,34 | 299,0 | 2,77 ^{a)} |
| 1966 D | 66 279 | 857,31 | 247. 11. 7 ^{a)} | 235. 14. 4 | 299. 9. 2 | 33,78 | 21,55 | 281,5 | 2,87 |
| 1967 D | 53 133 | 749,52 | 253. 3. 1 ^{a)} | 250. 8. 9 ^{a)} | 306. 19. 4 | 35,66 | 22,14 | 282,6 | 3,00 |
| 1968 D | 49 658 | 717,96 | 290. 15. 8 ^{a)} | 283. 15. 6 ^{a)} | 350. 0. 0 | 36,30 | 24,09 | 280,3 | 3,00 |
| 1969 D | | | | | | | | | |
| 1968 Okt. | 50 000 | 714,00 | 290. 0. 0 | 282. 0. 0 | 350. 0. 0 | 36,66 | 26,08 | 285,0 | 3,00 |
| Nov. | 50 000 | 711,25 | 290. 0. 0 | 282. 0. 0 | 350. 0. 0 | 36,75 | 25,44 | 270,0 | 3,00 |
| Dez. | 50 500 | 717,50 | nom. | nom. | 350. 0. 0 | 36,75 | 25,00 | 245,0 | 3,00 |
| 1969 Jan. | 50 000 | 720,00 | nom. | nom. | 350. 0. 0 | 36,75 | 25,61 | | 3,00 |
| Febr. | 48 000 | 720,00 | nom. | nom. | 350. 0. 0 | 36,66 | 25,19 | | 3,00 |
| März | | 721,00 | nom. | nom. | 350. 0. 0 | | 24,40 | | 3,00 |
| April | | | | | | | | | |
| Mai | | | | | | | | | |
| Juni | | | | | | | | | |
| Juli | | | | | | | | | |
| Aug. | | | | | | | | | |
| Sept. | | | | | | | | | |
| Okt. | | | | | | | | | |
| Nov. | | | | | | | | | |
| Dez. | | | | | | | | | |

2. Großhandelspreise

| Jahr Monat | Palmkernöl | | | Palmöl | | | Rapsöl | | |
|---------------|-------------------------|----------------------|-------------------------------|-------------------------------|--------------------------------------|--------------------------|----------------------------------------|------------|---------------------------|
| | Frankreich Marseille | Belgien Antwerpen | Großbritannien London Area | Niederlande Rotterdam | Großbritannien London | Ver. Staaten New York | Großbritannien Hull Area | | Ver. Staaten New York |
| | 3 % freie Fettsäure | kongolesisch | roh | verschiedene Herkünfte | malaysisch 5 % freie Fettsäure | geklart | roh | raffiniert | raffiniert denaturiert |
| | ab Werk | in Fassern cif | netto, lose ab Mühle | Offerten- preis 16) cif | cif | in Tanks fot | lose netto ab Mühle oder ab Tank | | in Tanks |
| | FF kg | bfrs kg | £ s d 2 240 lbs | hfl 100 kg | £ s d 2 240 lbs | Cents lb | £ s d je 2 240 lbs | | Cents lb |
| | Dw | Dw | | Dw | | | | | |
| 1962 D | 1,36 ^{a)} | 11,38 | 92.10. 4 | 78,50 | 78. 7. 1 | 11,63 | 110. 4. 6 | 125. 0. 7 | 14,57 |
| 1965 D | 1,71 ^{a)} | . | 129. 5.11 | 100,25 | 98.19.11 | 13,37 | 109.13. 3 | 124.10.11 | 15,37 |
| 1966 D | 1,46 | 13,22 | 108. 2. 6 | 85,42 | 85.10. 1 | 12,66 | 105.10.10 | 120.11. 8 | 15,40 |
| 1967 D | 1,50 | 14,25 ^{a)} | 114.11. 3 | 80,09 | 82. 0. 4 | 11,06 | 96. 6. 9 | 111. 6. 9 | 15,24 |
| 1968 D | 1,80 | 17,67 | 161.11. 3 | 58,44 | 71. 5. 1 | 12,09 | 88. 5. 5 | 104. 1. 7 | 14,50 |
| 1969 D | | | | | | | | | |
| 1968 Okt. | 1,49 | 14,15 | 135. 0. 0 | 48,59 | 60. 0. 0 | 12,00 | 80. 0. 0 | 95. 0. 0 | 13,75 |
| Nov. | 1,52 | 14,58 | 142.10. 0 | 50,15 | 60. 9. 7 | 12,00 | 80. 0. 0 | 95. 0. 0 | 13,75 |
| Dez. | 1,62 | 15,13 | 142. 0. 0 | 54,57 | 64. 9. 0 | 11,96 | 92. 0. 0 | 107. 0. 0 | 13,75 |
| 1969 Jan. | 1,66 | 15,50 | nom. | 58,14 | 67. 0. 0 | 11,38 | 95. 0. 0 | 110. 0. 0 | 13,75 |
| Febr. | 1,61 | 14,69 | nom. | 65,21 | - | 11,38 | 95. 0. 0 | 110. 0. 0 | 13,75 |
| März | 1,57 | 14,20 | nom. | 64,66 | 76. 0. 0 | 11,38 | 95. 0. 0 | 110. 0. 0 | 13,75 |
| April | | | | | | | | | |
| Mai | | | | | | | | | |
| Juni | | | | | | | | | |
| Juli | | | | | | | | | |
| Aug. | | | | | | | | | |
| Sept. | | | | | | | | | |
| Okt. | | | | | | | | | |
| Nov. | | | | | | | | | |
| Dez. | | | | | | | | | |

| Jahr Monat | Rizinusöl (technisch) | | | | Sojabl | | Sonnenblumenöl | |
|---------------|-------------------------|-------------------------------|--------------------------|--------------------------|-----------------------------------------------|----------------------------------------|--------------------------|---------------------------------------------------|
| | Frankreich Marseille | Italien Mailand | Großbritannien London | Ver. Staaten New York | Großbritannien London | Vereinigte Staaten New York Chicago | Niederlande Rotterdam | Großbritannien London |
| | 1. Pressung | halbraffiniert | brasilianisch | III. Sorte | verschiedene Herkünfte | roh | verschiedene | Herkünfte |
| | ab Werk | lose frei Stat. Mailand | Nr. 1 15) cif | in Tanks | 20 lts-Kontrakt erstnotierter Monat 17) | in Tankwagen fob Decatur | Offertenpreis cif | 20 lts- Kontrakt erstnotierter Monat 17) |
| | FF kg | Lire kg | £ s d 2 240 lbs | Cents lb | £ s d 2 240 lbs | Cents je lb | hfl 100 kg | £ s d 2 240 lbs |
| | Dw | Dw | | | | | | |
| 1962 D | 1,69 | 334,13 | 120. 8. 2 | 19,09 | 80. 5. 5 | 9,02 | . | - |
| 1965 D | 1,59 | 311,25 | 87.14. 4 | 14,08 | 98. 6. 6 | 11,22 | 10,77 | - |
| 1966 D | 1,61 | 307,69 | 106.10.11 | 14,56 | 94.15. 1 | 11,59 | 11,48 | - |
| 1967 D | 1,88 | 322,97 | 140.13. 4 | 18,29 | 79. 7. 0 | 9,58 | 9,46 | - |
| 1968 D | 2,42 | 385,00 | 148. 7. 0 | 20,78 | 74.19. 2 | 8,18 | 8,00 | 64,98 |
| 1969 D | | | | | | | | 72. 8. ^{a)} |
| 1968 Okt. | 2,35 | 385,00 | 135. 1. 3 | 18,98 | 70. 7. 8 | 7,25 | 7,12 | 62,12 |
| Nov. | 2,31 | 385,00 | 128.12. 7 | 17,87 | 72. 5. 0 | 7,94 | 7,78 | 64,74 |
| Dez. | 2,20 | 385,00 | 123. 3. 4 | 16,89 | 76. 8. 8 | 8,55 | 8,36 | 67,08 |
| 1969 Jan. | | 382,50 | 121. 5.10 | 16,80 | 76. 3. 6 | 8,73 | 8,55 | 67,61 |
| Febr. | | 357,50 | 119. 3. 0 | 16,75 | 78. 5. 6 | 9,04 | 8,74 | 69,38 |
| März | | 355,00 | 110.18. 1 | 16,75 | 74.17.11 | 8,77 | 8,55 | 63,94 |
| April | | | | | | | | |
| Mai | | | | | | | | |
| Juni | | | | | | | | |
| Juli | | | | | | | | |
| Aug. | | | | | | | | |
| Sept. | | | | | | | | |
| Okt. | | | | | | | | |
| Nov. | | | | | | | | |
| Dez. | | | | | | | | |

| Jahr Monat | Holzöl | | Ölkuchen | | | | | |
|---------------|-------------------------------|--------------------------|----------------------------------------------------------------------|-----------------------------------------------------------------|-------------------------------------|----------------------------------------------------------------------|-------------------------|-----------------------------------------------------|
| | Großbritannien London Area | Ver. Staaten New York | Frankreich Marseille | Italien Mailand | Großbritannien London | | Schweden | Danemark Aarhus |
| | roh | importiert | Erdsau- 53 % Protein 1 000 kg Ldg. frei Fahrzeug ab Werk | Leinsaat- o. Verpackung unversteuert fr. Stat. Mailand | Baumwollsaat- bunnesisch 46 % | Erdsau- nigerianisch 54 % Protein Terminlieferung cif UK | argentinisch 37/38 % | gemischt Verbraucher- preis in Küstenorten |
| | £ s d 2 240 lbs | Cents lb | FF 100 kg | Lire 100 kg | £ s d je 2 240 lbs | | skr 100 kg | dkr 100 kg |
| | ME | Dw | | Dw | | | | Dw |
| 1962 D | 302. 5.11 | 37,80 | 46,46 | 6 428 ^{a)} | 32. 9. 8 | 37. 1. 3 | 34. 5. 0 ^{a)} | 56,53 |
| 1965 D | 187.19. 0 | 26,44 | 47,00 | 7 189 | 34.10. 6 ^{a)} | 43. 7. 2 | 37. 7. 9 ^{a)} | 60,62 |
| 1966 D | 144.14. 7 | 21,29 | 48,50 | 8 754 | 33.11.11 | 40. 6. 3 | 43.17. 3 ^{a)} | 62,32 |
| 1967 D | 107.15.11 | 14,83 | 50,00 | 8 189 | 35. 6. 7 ^{a)} | 41. 1. 7 | 40.11. 4 | 67,76 |
| 1968 D | 138.13. 4 | 12,16 | 49,25 | 7 671 | 37. 9. 2 ^{a)} | 44.17. 1 ^{a)} | 45.15.10 ^{a)} | 72,92 |
| 1969 D | | | | | | | | 70,24 |
| 1968 Okt. | 140. 0. 0 | 11,00 | 48,50 | 7 470 | 38. 8. 5 | 43.15. 6 | 47. 0. 0 | 72,35 |
| Nov. | 140. 0. 0 | 10,85 | 47,00 | 7 563 | 38. 3. 0 | 43.17.11 | 45. 2. 8 | 72,30 |
| Dez. | 144. 0. 0 | 11,83 | 49,00 | 7 688 | nom. | 44.18. 3 | nom. | 72,30 |
| 1969 Jan. | 145. 0. 0 | 12,85 | 48,00 | 8 013 | 37.10. 0 | 45.12. 3 | nom. | 72,30 |
| Febr. | 145. 0. 0 | 13,00 | 48,00 | 8 325 | 35. 2. 6 | 45. 4.11 | nom. | 72,53 |
| März | 145. 0. 0 | 13,06 | 49,00 | 8 300 | 36. 9. 1 | 44. 3. 4 | nom. | 73,20 |
| April | | | | | | | | |
| Mai | | | | | | | | |
| Juni | | | | | | | | |
| Juli | | | | | | | | |
| Aug. | | | | | | | | |
| Sept. | | | | | | | | |
| Okt. | | | | | | | | |
| Nov. | | | | | | | | |
| Dez. | | | | | | | | |

2. Großhandelspreise

| Jahr Monat | Olkuchennmehl | | | | | | Schlachtrinder | | |
|---------------|----------------------------------------------------------------------|-------------------------------------------|-------------------------------------------------------|-------------------------|-------------------------------------------------|-------------------------------------------------------------|---------------------------|---------------------|------------------|
| | BR Deutschland | Großbritannien London | | New York | Vereinigte Staaten Decatur | | BR Deutschland Hamburg | Belgien Cureghem | Italien Turin |
| | Soja- 42-44 % Protein Abn.v.50-500 kg in Säcken ab Lager | Palmkern- 24 % Iprotein ab Lager | Sojabohnen- kanadisch 45 % Protein cif UK | Leinsaat- eingesackt | Haumwollsaat- 18) 41 % Protein loco | Sojabohnen- lose 18) 44 % Protein erstnot.Monat | Klasse A | Ochsen | I. Qualitet |
| | DM 50 kg | £ s d je 2 240 lbs | | \$ je 2 000 lbs | | | DM 100 kg | bfrs kg | Lire kg |
| | | | | | | | | | Dw |
| 1962 D | 22,19 | 29. 1.11 | 38. 5. 7 | 96,13 | 58,21 | 64,26 | 239,6 | 26,54 | 421,78 |
| 1965 D | 23,82 | 30.12. 2 | 41.18. 3 | 88,27a) | 59,58a) | 66,83a) | 288,1 | 33,69 | 468,88 |
| 1966 D | 25,15 | 32. 2. 7 | 44.17. 8 | 99,16 | 76,62 | 78,44 | 275,2 | 32,74 | 506,42 |
| 1967 D | 24,29 | 29.18.11 | 43,12. 3 | 96,82 | 75,73 | 73,92 | 272,5 | 33,98 | 420,42 |
| 1968 D | 23,59 | 35. 6. 5 | 51. 2. 5 | 100,21 | 72,43 | 76,16 | 277,3 | 35,88 | |
| 1969 D | | | | | | | | | |
| 1968 Okt. | 24,07 | 35. 9. 0 | 50.15. 0 | 98,28 | 63,39 | 76,41 | 264,1 | 34,50 | 431,00 |
| Nov. | 23,97 | 35. 5. 4 | 50.19. 0 | 95,83 | 61,05 | 73,12 | 274,6 | 33,50 | 448,00 |
| Dez. | 23,81 | 34.17. 6 | 51. 0. 9 | 95,44 | 65,53 | 71,09 | 290,5 | 34,90 | 495,00 |
| 1969 Jan. | 23,80 | 35. 2. 6 | 50. 7. 6 | 94,25 | 67,33 | 71,19 | 294,7 | 36,00 | 468,00 |
| Febr. | 24,23 | 34. 1. 3 | 50. 0.10 | 92,17 | 62,62 | 71,29 | 295,6 | 36,88 | 450,00 |
| Marz | 24,49 | 33.12. 6 | 49. 7. 4 | 90,68 | 61,57 | 72,10 | 292,7 | 38,88 | |
| April | | | | | | | | | |
| Mai | | | | | | | | | |
| Juni | | | | | | | | | |
| Juli | | | | | | | | | |
| Aug. | | | | | | | | | |
| Sept. | | | | | | | | | |
| Okt. | | | | | | | | | |
| Nov. | | | | | | | | | |
| Dez. | | | | | | | | | |

| Jahr Monat | Schlachtrinder | | | | | | | |
|---------------|-----------------------------------------------------|------------------------|----------------------|----------------------|---------------|--------------------------------|-------------------------------------------|--------------------------------------|
| | Großbritannien | Danemark Kopenhagen | | Schweiz | Spanien | Kanada Toronto | Vereinigte Staaten Chicago Kansas City | Argentinien Liniers |
| | Ochsen/Stiere 7 - 11 cwt Auktionspreis 19) | junge Kühe | Ochsen und Farsen | fette Ia Qualität | Kühe | gute Qualität alle Gewichte | Stiere fleischig | Stiere gute, leicht 380-410 kg |
| | Lebendgewicht | Lebendgewicht | | Erzeugerpreis | Lebendgewicht | Erzeugerpreis | €/Preis aller Klassen Lebendgewicht | Lebendgewicht Exportpreis |
| | s d 112 lbs | dkr je kg | | sfrs kg | Pesetas kg | kan\$ 100 lbs | \$ je 100 lbs | Pesos 100 kg |
| 1962 D | 149.3 ¹ / ₆ | 2,15 | 2,61 | 3,16 | 21,62 | 26,04 | 27,28 | 1 779 |
| 1965 D | 178.8 ¹ / ₇ | 3,19 | 3,65 | 2,49 | 32,63 | 24,03 | 25,81 | 5 155 |
| 1966 D | 172.0 ¹ / ₇ | 2,80 | 3,24 | 3,63 | 31,61 | 26,05 | 26,17 | 5 551 |
| 1967 D | 157.3 ¹ / ₇ | 2,43 | 2,89 | 3,73 | 30,37 | 27,66 | 25,97 | 6 970 |
| 1968 D | 193.5 ² / ₃ | 2,60 | 3,05 | 3,83 | 31,87 | 26,97 | 27,65 | 7 230 |
| 1969 D | | | | | | | | |
| 1968 Okt. | 173.7 ¹ / ₂ | 2,43 | 2,75 | 3,84 | 32,80 | 27,50 | 28,22 | 7 113 |
| Nov. | 179.6 ² / ₅ | 2,44 | 2,90 | 3,88 | 33,14 | 27,19 | 28,38 | 6 938 |
| Dez. | 189.2 ² / ₃ | 2,59 | 3,25 | 3,90 | 33,28 | 27,00 | 28,83 | 6 751 |
| 1969 Jan. | 204.4 ⁴ / ₅ | 2,67 | 3,34 | 3,90 | 34,25 | 26,90 | 29,10 | 6 972 |
| Febr. | 201.9 | 2,92 | 3,35 | 3,90 | 37,75 | 27,00 | 28,97 | 7 648 |
| Marz | 202.8 | 3,20 | 3,33 | 3,92 | | | 30,20 | 7 732 |
| April | | | | | | | | |
| Mai | | | | | | | | |
| Juni | | | | | | | | |
| Juli | | | | | | | | |
| Aug. | | | | | | | | |
| Sept. | | | | | | | | |
| Okt. | | | | | | | | |
| Nov. | | | | | | | | |
| Dez. | | | | | | | | |

| Jahr Monat | Schlachtkalber | | | | | | Schlachtschweine | | |
|---------------|---------------------------|---------------------|------------------|---------------|---------------|----------------------------|---------------------------|-------------------------------|---------------------|
| | BR Deutschland Hamburg | Belgien Cureghem | Italien Turin | Schweiz | Ver. Staaten | Argentinien Liniers | BR Deutschland Hamburg | Frankreich Rungis | Belgien Cureghem |
| | Klasse A 20) | gut | I. Qualität | Klasse AA/A | Landesmittel | spezial fett 150-200 kg | Klasse c | Klasse I | halbfett |
| | frei Marktort | Lebendgewicht | | Erzeugerpreis | | | frei Marktort | Lebendgewicht unversteuert | |
| | DM 100 kg | bfrs kg | Lire kg | sfrs kg | \$ 100 lbs | Pesos 100 kg | DM 100 kg | FF kg | bfrs kg |
| 1962 D | 324,6 | 40,42 | 584,69 | 4,57 | 25,15 | 1 939 | 247,2 | 2,49 | 22,11 |
| 1965 D | 381,4 | 48,57 | 650,00 | 5,18 | 21,94 | 6 288 | 262,7 | 2,91 | 29,55 |
| 1966 D | 375,0 | 49,64 | 669,75 | 5,21 | 26,03 | 6 348 | 286,9 | 3,52 | 31,62 |
| 1967 D | 394,1 | 48,03 | 640,00 | 5,34 | 26,46 | 7 602 | 252,3 | 2,99 | 29,45 |
| 1968 D | 405,0 | 52,97 | 641,00 | 5,39a) | 27,70 | 8 594 | 233,7 | 2,94 | 30,89 |
| 1969 D | | | | | | | | | |
| 1968 Okt. | 428,9 | 57,40 | 655,00 | 5,50 | 27,30 | 9 156 | 252,1 | 3,18 | 32,95 |
| Nov. | 438,1 | 59,94 | 655,00 | 5,61 | 27,50 | 9 070 | 257,0 | 3,32 | 34,44 |
| Dez. | 452,6 | 59,69 | 663,00 | - | 27,90 | 8 672 | 264,7 | 3,40 | 36,40 |
| 1969 Jan. | 431,1 | 63,90 | 668,00 | 5,72 | 28,30 | 8 550 | 264,6 | 3,56 | 37,85 |
| Febr. | 420,5 | 62,63 | 658,00 | 5,61 | 27,70 | 8 478 | 261,1 | 3,37 | 36,38 |
| Marz | 402,4 | 56,06 | | 5,46 | 30,70 | 8 275 | 255,0 | 3,35 | 36,56 |
| April | | | | | | | | | |
| Mai | | | | | | | | | |
| Juni | | | | | | | | | |
| Juli | | | | | | | | | |
| Aug. | | | | | | | | | |
| Sept. | | | | | | | | | |
| Okt. | | | | | | | | | |
| Nov. | | | | | | | | | |
| Dez. | | | | | | | | | |

2. Großhandelspreise

| Jahr Monat | Schlachtschweine | | | | | | Schlachthammel | | |
|---------------|-----------------------------|-------------------------------------|---------------|-------------------------------|--------|-------------------------|---------------------|---------------|-------------------------------|
| | Italien Mailand | Schweiz | Spanien | Vereinigte Staaten Chicago | | Argentinien Liniers | Belgien Cureghem | Spanien | Ver. Staaten |
| | 100-129 kg Lebendgewicht | fett 100-125 kg Lebendgewicht | Mastschweine | leicht | schwer | vollfleischig leicht | I. Qualität | | |
| | frei | Empfangsstation | Erzeugerpreis | Lebendgewicht | | Exportpreis | Lebendgewicht | | Landesmittel Erzeugerpreis |
| | Lire kg | sfrs kg | Pesetas kg | \$ je 100 lbs | | Pesos 100 kg | bfrs kg | Pesetas kg | \$ 100 lbs |
| | Dw | | | | | | | | MM |
| 1962 D | 473,50 | 3,47 | 33,88 | 17,50 | 17,31 | 3 298 | 17,41 | 16,04 | 5,80 |
| 1965 D | 427,03 | 3,34 | 41,68 | 22,13 | 22,13 | 6 211 | 22,75 | 23,93 | 6,42 |
| 1966 D | 521,39 | 3,48 | 39,29 | 24,81 | 24,52 | 6 034 | 21,65 | 25,45 | 7,05 |
| 1967 D | 487,24 | 3,50 | 37,76 | 20,54 ^{a)} | 20,19 | 9 546 | 21,58 | 24,09 | 6,35 |
| 1968 D | 422,89 | 3,23 ^{a)} | 39,11 | 20,20 ^{a)} | 19,96 | 13 304 | 26,51 | 23,55 | 6,70 |
| 1969 D | | | | | | | | | |
| 1968 Okt. | 440,00 | 3,18 | 40,00 | 19,10 | 18,95 | 14 355 | 26,50 | 23,34 | 6,68 |
| Nov. | 480,67 | 3,09 | 41,99 | 18,85 | 18,64 | 13 473 | 27,05 | 24,29 | 6,93 |
| Dez. | 516,00 | - | 42,98 | 19,61 | 20,00 | 14 408 | 27,00 | 24,14 | 7,00 |
| 1969 Jan. | 503,75 | 3,12 | 44,36 | 21,08 | 21,01 | 14 359 | 27,36 | 23,71 | 6,96 |
| Febr. | 494,50 | 3,12 | 44,92 | 21,59 | 21,49 | 15 253 | 29,05 | 26,17 | 7,41 |
| Marz | 491,00 | 3,10 | | 21,96 | 21,78 | 16 989 | 28,87 | . | 7,99 |
| April | | | | | | | | | |
| Mai | | | | | | | | | |
| Juni | | | | | | | | | |
| Juli | | | | | | | | | |
| Aug. | | | | | | | | | |
| Sept. | | | | | | | | | |
| Okt. | | | | | | | | | |
| Nov. | | | | | | | | | |
| Dez. | | | | | | | | | |

| Jahr Monat | Rindfleisch | | | | | | | | Kalbfleisch |
|---------------|---------------------------|--------------------------|--------------------------------|-------------------------|-------------|----------------------------------|-----------------------|-----------------------------------------|---------------------------|
| | Frankreich La Villette | Niederlande Amsterdam | Großbritannien Smithfield | | Norwegen | Schweden | Österreich Wien | Ver. Staaten New York | Frankreich La Villette |
| | I. Qualität | | argentinische Hinterviertel | einheimische Hälften | von Stieren | von Kühen Kl. I bis IV 21) | Großhandels- preis | von ausgew. Stieren (600-700 lbs) | I. Qualität |
| | ab Großmarkt | Klassen- durchschnitt | gefroren | I. Qualität | | | | | ab Großmarkt |
| | FF kg | hfl kg | Pence je lb | | nkr kg | skr 100 kg | Schilling kg | \$ 100 lbs | FF kg |
| | Dw | | Dw | Dw | Dw | | MM | | |
| 1962 D | 4,55 | 2,88 | 28,67 | 26,20 | 6,65 | 489 | 18,51 | 46,39 | 6,01 |
| 1965 D | 5,76 | 4,01 | 35,75 | 32,83 | 6,75 | 652 | 23,69 | 43,36 | 7,84 |
| 1966 D | 5,84 | 3,99 | 33,33 | 31,13 | 7,78 | 632 | 25,72 | 44,17 | 7,95 |
| 1967 D | 5,75 | 4,09 | 33,21 | 29,96 ^{a)} | 8,44 | 638 | 25,10 | 45,13 | 7,34 |
| 1968 D | 5,90 | 4,32 | - | 37,79 ^{a)} | 9,01 | 676 | 24,92 | 47,47 | 7,91 |
| 1969 D | | | | | | | | | |
| 1968 Okt. | 5,66 | 4,35 | - | 32,83 | 9,85 | 670 | 24,50 | 46,58 | 8,90 |
| Nov. | 5,63 | 4,25 | - | - | 9,85 | 669 | 25,25 | 47,05 | 9,25 |
| Dez. | 5,85 | 4,40 | 44,33 | - | 9,85 | 701 | 25,25 | 48,48 | 9,28 |
| 1969 Jan. | 6,16 | 4,57 | 38,21 | 39,61 | 9,70 | 711 | 25,25 | 49,30 | 9,35 |
| Febr. | 6,31 | 4,72 | 35,31 | 39,69 | 9,65 | 707 | 25,50 | 48,44 | 8,90 |
| Marz | 6,50 | 4,78 | 37,33 | 40,59 | 9,43 | 682 | 25,50 | 49,49 | 8,14 |
| April | | | | | | | | | |
| Mai | | | | | | | | | |
| Juni | | | | | | | | | |
| Juli | | | | | | | | | |
| Aug. | | | | | | | | | |
| Sept. | | | | | | | | | |
| Okt. | | | | | | | | | |
| Nov. | | | | | | | | | |
| Dez. | | | | | | | | | |

| Jahr Monat | Kalbfleisch | | | | | Schweinefleisch | | | |
|---------------|-----------------------|-----------|---------------------------------------------|------------------------|--------------------|--------------------------------------------------------------------|-------------------------------------------------------|-----------------------------------|-----------------------------------------------------|
| | Niederlande | Norwegen | Schweden | Danemark Kopenhagen | Österreich Wien | Frankreich Rungis | Niederlande | Großbritannien Smithfield | |
| | von fetten Kalbern | | von Mast- kalbern Kl. I bis IV 21) | I. Qualität | | Belle coupe ganze Tiere ab Halles ²²⁾ de Paris | I. Qualität 63 - 66 kg 23) ab Schlacht- haus | Guarantees 24) | frische Hälften bis zu 100 lbs Hochstpreis |
| | hfl kg | nkr kg | skr 100 kg | dkr kg | Schilling kg | FF kg | hfl kg | s d 20 lbs | Pence lb |
| | | Dw | | Dw | MM | | | | Dw |
| 1962 D | 3,69 | 9,11 | 693 | 4,55 | 20,90 | 4,36 | 2,16 | 47. 0 ² / ₅ | 24,20 |
| 1965 D | 5,36 | 10,23 | 906 | 6,78 | 28,21 | 4,84 | 2,57 | 43. 6 ⁴ / ₆ | 26,00 |
| 1966 D | 5,14 | 10,67 | 935 | 6,40 | 29,06 | 5,41 | 2,73 | 45. 3 ³ / ₇ | 31,13 |
| 1967 D | 4,83 | 11,07 | 935 | 6,57 | 28,46 | 4,91 | 2,68 | 48. 0 ⁵ / ₈ | 34,02 |
| 1968 D | 5,61 | 11,70 | 1 002 | 7,08 | 29,38 | 4,65 | 2,77 | 47. 7 ⁷ / ₇ | 33,01 |
| 1969 D | | | | | | | | | |
| 1968 Okt. | 5,78 | 12,10 | 1 051 | 7,28 | 31,50 | 4,95 | 2,89 | 48. 5 ¹ / ₄ | 33,00 |
| Nov. | 6,14 | 12,20 | 1 082 | 7,48 | 32,00 | 5,20 | 2,98 | 48. 9 ¹ / ₄ | 34,47 |
| Dez. | 6,38 | 12,30 | 1 122 | 7,48 | 32,00 | 5,22 | 3,07 | 48. 0 ¹ / ₄ | 35,06 |
| 1969 Jan. | 6,43 | 12,30 | 1 129 | 7,54 | 31,00 | 5,22 | 3,06 | 46. 9 ¹ / ₂ | 33,36 |
| Febr. | 6,03 | 12,30 | 1 034 | 7,41 | 31,50 | 5,00 | 3,06 | 47. 1 | 32,53 |
| Marz | | 12,30 | 1 033 | 7,36 | 31,50 | 4,96 | 3,08 | 47. 4 | 32,12 |
| April | | | | | | | | | |
| Mai | | | | | | | | | |
| Juni | | | | | | | | | |
| Juli | | | | | | | | | |
| Aug. | | | | | | | | | |
| Sept. | | | | | | | | | |
| Okt. | | | | | | | | | |
| Nov. | | | | | | | | | |
| Dez. | | | | | | | | | |

2. Großhandelspreise

| Jahr Monat | Schweinefleisch | | | | | | Hammelfleisch | | |
|---------------|-----------------------------|--------------------|--------------------------|-----------------------|--------------------------------|---------------------------|---------------------------|--------------------------------------------------|-------------|
| | Norwegen | Schweden | Danemark Kopenhagen | Osterreich Wien | Ver. Staaten New York | Kanada Toronto | Frankreich La Villette | Großbritannien Smithfield | Norwegen |
| | I. Qualität 68,1 - 70 kg | 50 - 110 kg 21) | Klasse A I 57 - 63 kg | Großhandels- preis | frische Lenden 8 bis 14 lbs | Klasse B I ohne Pramie | I. Qualität | neuseeland. Lammer gefroren Hochstpreis | I. Qualität |
| | Schlachtgewicht | | ab Schlachthaus | | ab Großmarkt | | ab Großmarkt | | |
| | nkr kg | skr 100 kg | dkr kg | Schilling kg | \$ 100 lbs | kan\$ 100 lbs | FF kg | Pence lb | nkr kg |
| | MM | | | | | | | | Dw |
| 1962 D | 5,49 | 377 | 3,92 | 17,68 | 47,54 | 28,45 | 7,81 | 24,20 | 6,98 |
| 1965 D | 5,88 | 433 | 4,15 | 18,67 | 53,34 | 32,46 | 8,66 | 29,00 | 7,29 |
| 1966 D | 6,27 | 498 | 4,77 | 22,41 | 56,81 | 35,05 | 9,28 | 28,43 | 7,57 |
| 1967 D | 6,48 | 445 | 4,55 | 22,54 | 51,48 | 29,69 | 9,21 | 27,34 | 7,25 |
| 1968 D | 6,70 | 431 | 4,21 | 21,94 | 51,12 | 30,30 | 9,71 | 29,77 | 7,73 |
| 1969 D | | | | | | | | | |
| 1968 Okt. | 7,10 | 486 | 4,34 | 22,50 | 48,29 | 31,86 | 9,35 | 32,08 | 8,00 |
| Nov. | 7,20 | 496 | 4,41 | 21,75 | 48,15 | 32,50 | 9,75 | 32,00 | 8,00 |
| Dez. | 7,03 | 506 | 4,43 | 21,75 | 48,45 | 34,62 | 9,62 | 32,17 | 8,00 |
| 1969 Jan. | 6,70 | 469 | 4,50 | 22,00 | 51,50 | 34,04 | 9,48 | 35,00 | 8,00 |
| Febr. | 6,70 | 470 | 4,56 | 19,75 | 50,23 | 33,91 | 9,88 | 34,58 | 8,00 |
| Marz | 6,58 | 447 | 4,66 | 21,25 | 47,60 | | 10,16 | 30,71 | 8,00 |
| April | | | | | | | | | |
| Mai | | | | | | | | | |
| Juni | | | | | | | | | |
| Juli | | | | | | | | | |
| Aug. | | | | | | | | | |
| Sept. | | | | | | | | | |
| Okt. | | | | | | | | | |
| Nov. | | | | | | | | | |
| Dez. | | | | | | | | | |

| Jahr Monat | Hammelfleisch | Schweinespeck | | | Knochen- u. Fleischmehl | Geflügel | | | |
|---------------|---------------|-------------------------------------------------------------------|-------------------------------------|------------------------------------|----------------------------------------------------------|-----------------------------------------------------|---------------------------------------------------------------------------|-----------------------------------------------------------------|------------------------------------------------|
| | Schweden | Italien Mailand | Großbritannien London | | Danemark Kopenhagen | Großbritannien London | BR Deutschland | Frankreich Rungis | Belgien |
| | I. Qualität | in Seiten von 15 kg und mehr Großhandels- abgabepreis | polnisch Klasse I | dnnisch Klasse II | I. Qualität Export- durchschnitts- preis fob | max. 5 % Öl 48 % Protein in Säcken ab Werk | Jungmastgefl. Qualität "A" Lebendgewicht Erzeugerpreis ab Hof | Qualität "extra" Schlachtgewicht ab Halles de Paris | Brathähnchen Lebendgewicht Erzeugerpreis |
| | skr 100 kg | Lire kg | s d je 112 lbs | | dkr kg | £ s d 2 240 lbs | DM kg | FF kg | bfrs kg |
| | | Dw | Dw | Dw | | | | | |
| 1962 D | 553 | 172,00 | 231. 4 ³ / ₄ | 236. 1 ¹ / ₂ | 4,58 | 37.13. 4 | 2,60 | 4,07 | 24,05 |
| 1965 D | 725 | 164,42 | 259. 4 ² / ₃ | 262. 4 ⁵ / ₆ | 5,03 ^a | 43. 4. 5 | 2,32 | 3,76 | 23,96 |
| 1966 D | 741 | 222,27 | 302. 10 ¹ / ₈ | 303. 2 ¹ / ₆ | 5,93 ^a | 42. 13. 4 | 2,38 | 3,88 | 22,53 |
| 1967 D | 712 | 188,08 | 301. 8 ³ / ₈ | 300. 1 ¹ / ₂ | 5,63 ^a | 40. 9. 10 | 2,00 | 3,91 | 22,17 |
| 1968 D | 727 | 144,83 | 304. 1 ¹ / ₄ | 301. 2 | 5,27 ^a | 43. 14. 7 | 1,80 | 4,20 | 23,66 |
| 1969 D | | | | | | | | | |
| 1968 Okt. | 721 | 165,00 | 308. 0 | 305. 0 | 5,43 | 44. 10. 0 | 1,80 | 4,15 | 22,30 |
| Nov. | 741 | 165,00 | 307. 9 | 298. 9 | - | 44. 15. 0 | 1,80 | 4,21 | 24,00 |
| Dez. | 742 | 165,00 | 327. 0 | 315. 0 | 5,70 | 46. 0. 0 | 1,82 | 4,26 | 25,00 |
| 1969 Jan. | 774 | 165,00 | 324. 2 ² / ₅ | 314. 0 | | 46. 10. 0 | 1,82 | 4,61 | 23,00 |
| Febr. | 812 | 165,00 | 302. 6 | 292. 6 | | 46. 10. 0 | 1,80 | 4,68 | 26,38 |
| Marz | 907 | 175,00 | 300. 0 | 290. 0 | | 48. 0. 0 | 1,82 | 4,80 | |
| April | | | | | | | | | |
| Mai | | | | | | | | | |
| Juni | | | | | | | | | |
| Juli | | | | | | | | | |
| Aug. | | | | | | | | | |
| Sept. | | | | | | | | | |
| Okt. | | | | | | | | | |
| Nov. | | | | | | | | | |
| Dez. | | | | | | | | | |

| Jahr Monat | Geflügel | | | | | Eier | | | |
|---------------|-------------------------------|-----------------------|---------------------|--------------------------------------------|--------------------------------------------|--------------------------------------------------|----------------------------------------------------------------|-------------------------------------------------|-------------------|
| | Niederlande | Italien Mailand | Danemark Randers | | Vereinigte Staaten New York | BR Deutschland Hamburg | Frankreich Paris | Belgien | |
| | Junghähnchen 800 - 1 400 g | Hühner I. Qualität | Hühner Klasse A | Junghähnchen extra Qualität ab 750 g | Hühner junge Brat- gefroren 4 lbs | Klasse B ab Kenn- zeichnungs- stelle | 56 - 60 g Normandie/ Poitou/ Auvergne ab Großmarkt | groß Erzeugerpreis in Lagen à 26 Stück | |
| | hfl kg | Lire kg | dkr je kg | | Cents je lb | DM 100 Stück | FF 100 Stück | bfrs Stück | |
| | | Dw | Dw | Dw | | | | | |
| 1962 D | 1,67 | . | 2,50 | 3,22 | 31,63 ^a | 6,0 | 14,20 | 19,68 | 1,47 |
| 1965 D | 1,66 | 417,96 | 2,49 | 3,09 | 31,35 ^a | 5,4 | 18,74 | 22,44 | 1,85 |
| 1966 D | 1,70 | 453,92 | 2,66 | 3,30 | 32,74 | 6,4 | 16,44 | 20,90 | 1,49 |
| 1967 D | 1,57 | 444,71 | 1,90 | 3,05 | 31,73 | 4,6 | 14,95 | 18,74 | 1,48 |
| 1968 D | 1,59 | 437,22 | 2,07 | 3,12 | 33,42 | 4,5 | 14,28 | 20,28 | 1,62 |
| 1969 D | | | | | | | | | |
| 1968 Okt. | 1,63 | 489,00 | 2,10 | 3,05 | 31,02 | 5,8 | 17,47 | 22,89 | 1,91 ¹ |
| Nov. | 1,62 | 466,67 | 2,10 | 3,05 | 30,95 | 5,8 | 18,28 | 25,63 | 2,11 |
| Dez. | 1,61 | 455,00 | 2,18 | 3,06 | 30,80 | 5,8 | 18,75 | 26,88 | 2,14 |
| 1969 Jan. | 1,61 | 458,00 | 2,30 | 3,15 | 31,75 | 5,8 | 15,46 | 21,32 | 1,66 |
| Febr. | 1,58 | 476,25 | 2,28 | 3,15 | 31,89 | 6,3 | 13,50 | 18,93 | 1,56 |
| Marz | 1,57 | 581,25 | 2,20 | 3,15 | 34,93 | 6,5 | 16,42 | 21,89 | 1,96 |
| April | | | | | | | | | |
| Mai | | | | | | | | | |
| Juni | | | | | | | | | |
| Juli | | | | | | | | | |
| Aug. | | | | | | | | | |
| Sept. | | | | | | | | | |
| Okt. | | | | | | | | | |
| Nov. | | | | | | | | | |
| Dez. | | | | | | | | | |

2. Großhandelspreise

| Jahr Monat | Eier | | | | | | | | |
|---------------|--------------------------------------|-------------------------------------------------------------|------------------------------------------------|-----------------------------------------------------|-------------------------------------------|------------------------------------|-------------------------------------------------|--------------------------|------------------------|
| | Niederlande | | Italien | Großbritannien | Norwegen | Schweden | Danemark | Schweiz | Osterreich |
| | Roermond | | Mailand | London | Oslo | | Kopenhagen | | Wien |
| | Erzeuger- durchschnitts- preis | Gewichtsklasse III Exportpreis frei dtsh.Grenze | 65 g und mehr frisch frei Großhändler | Erzeugerdurch- schnittspreis | kontrolliert | frisch | | | inländisch |
| | hfl kg | hfl 100 Stück | Lire Stück | s d 120 Stück | Borsen- notierung nkr kg | ab Hof Sudschweden skr kg | Erzeugerpreis 26) dkr kg | sfrs 100 Stück | Schilling 100 Stück |
| | | | Dw | Dw | | | | | MM |
| 1962 D | 1,63 | . | 27,84 | 31. 7 ⁵ / ₈ | 5,84 | 3,35 | 2,76 | 28,49 | 103,88 |
| 1965 D | 2,26 | 14,93 | 29,51 | 32. 1 ⁶ / ₇ | 6,33 | 3,43 | 3,00 | 28,60 | 108,38 |
| 1966 D | 1,86 | 12,51 | 25,66 | 29. 6 | 6,18 | 3,42 | 2,31 | 28,00 | 104,83 |
| 1967 D | 1,91 | 12,58 | 25,89 | 25. 3 ¹ / ₅ | 6,22 | 3,54 | 2,06 | 26,90 | 103,06 |
| 1968 D | 2,02 | 12,77 | 25,85 | 26. 11 ¹ / ₇ | 6,51 | 2,99 | 2,30 | 28,20 | 103,29 |
| 1969 D | | | | | | | | | |
| 1968 Okt. | 2,29 | 14,54 | 27,85 | 26. 8 ⁴ / ₅ | 6,60 | 2,79 | 2,72 | 30,40 | 104,00 |
| Nov. | 2,58 | 16,19 | 29,67 | 31. 9 ² / ₃ | 6,60 | 2,95 | 3,76 | 31,20 | 112,50 |
| Dez. | 2,61 | 16,71 | 34,69 | 36. 0 ⁷ / ₈ | 6,45 | 3,00 | 3,67 | 32,30 | 122,50 |
| 1969 Jan. | 2,01 | 13,71 | 27,20 | 30. 7 ³ / ₇ | 6,00 | 2,95 | 2,36 | 29,00 | 122,50 |
| Febr. | 1,89 | 11,91 | 27,19 | 28. 11 ¹ / ₂ | 6,40 | 2,90 | 1,60 | 29,40 | 122,50 |
| März | 2,37 | 14,58 | 27,81 | 30. 11 ¹ / ₃ | 6,88 | 3,19 | 2,47 | 29,50 | 117,50 |
| April | | | | | | | | | |
| Mai | | | | | | | | | |
| Juni | | | | | | | | | |
| Juli | | | | | | | | | |
| Aug. | | | | | | | | | |
| Sept. | | | | | | | | | |
| Okt. | | | | | | | | | |
| Nov. | | | | | | | | | |
| Dez. | | | | | | | | | |
| Jahr Monat | Eier | | | Butter | | | | | |
| | Spanien | Ver. Staaten Chicago | Kanada Montreal | BR Deutschland | Frankreich Paris | Belgien Hasselt | Niederlande | Italien Mailand | Irland Dublin |
| | Erzeugerpreis | Standard | Klasse A groß | Marken-, 84 % in 250g-Packg. Molkerei-VP. 27) | Normandie Molkerei- ab Großmarkt | Molkerei- frisch 28) | 84 % in Export- verpackung ab Molkerei | Molkerei- | lose |
| | | loco | | frei Empf.Stat. | | | | | |
| | | Pesetas 100 Stück | Cents 12 Stück | kan.Cents 12 Stück | DM 100 kg | FF kg | bfrs kg | hfl kg | Lire kg |
| | | | Dw | Dw | | | | | |
| 1962 D | 215,09 | 33,58 | 48,08 | 639,90 | 8,21 | 83,90 | 3,43 | 865,25 | 466. 6 |
| 1965 D | 278,81 | 32,98 | 48,50 | 680,00 | 9,15 | 97,18 | 4,70 | 944,33 | 466. 6 |
| 1966 D | 246,82 | 40,37 | 58,00 | 691,02 | 8,97 | 97,18 | 5,07 | 911,31 | 466. 6 |
| 1967 D | 257,62 | 29,68 | 48,00 | 691,12 | 9,16 | 97,42 | 5,69 | 942,10 | 491.11 |
| 1968 D | 251,98 | 31,00 | 50,00 | 675,63 | 9,90 | 93,86 | 6,10 | 1 091,00 | 497. 0 |
| 1969 D | | | | | | | | | |
| 1968 Okt. | 261,67 | 36,65 | 61,00 | 675,22 | 9,89 | 87,92 | 6,32 | 1 169,00 | 497. 0 |
| Nov. | 260,00 | 36,68 | 57,00 | 675,76 | 9,89 | 87,63 | 6,32 | 1 183,00 | 497. 0 |
| Dez. | 261,33 | 40,18 | 63,00 | 675,91 | 10,00 | 87,64 | 6,32 | 1 178,00 | 497. 0 |
| 1969 Jan. | 256,25 | 41,00 | 62,00 | 675,94 | 10,00 | 87,60 | 6,23 | 1 141,00 | 497. 0 |
| Febr. | 237,88 | 36,61 | 53,00 | 675,80 | 10,00 | 87,81 | 6,10 | 1 145,00 | 497. 0 |
| März | | 36,67 | | 675,93 | 9,84 | 87,68 | 6,10 | 1 140,00 | 497. 0 |
| April | | | | | | | | | |
| Mai | | | | | | | | | |
| Juni | | | | | | | | | |
| Juli | | | | | | | | | |
| Aug. | | | | | | | | | |
| Sept. | | | | | | | | | |
| Okt. | | | | | | | | | |
| Nov. | | | | | | | | | |
| Dez. | | | | | | | | | |
| Jahr Monat | Butter | | | | | | | | |
| | Großbritannien London | | Schweden Malmo | Danemark Kopenhagen | Schweiz | Osterreich Wien | Spanien | Ver. Staaten New York | Kanada Montreal |
| | neuseeländisch beste Qualität | danisch lose | Molkerei- gesalzen | I. Qualität frisch | Vorzugstafel- | Molkerei- | Molkerei- Grad A (92°) I. Qualität | | |
| | Importeur-Verkaufspreis ex qual | | | Abrechnungs- preis 29) | Erzeugerpreis b. Abn. v. 10 t | Erzeugerpreis | Großhandels- preis | loco | |
| | s d je 112 lbs | | skr kg | dkr kg | sfrs kg | Schilling kg | Pesetas kg | Cents lb | kan.Cents lb |
| | Dw | Dw | | | | | | | |
| 1962 D | 297.10 | 325. 3 ₃ | 5,26 | 5,78 | 10,21 | 30,42 | 83,33 | 59,38 | 57,42 |
| 1965 D | 333. 2 ¹ / ₈ | 368. 10 ² / ₅ | 6,67 | 7,11 | 10,27 | 33,00 | 102,95 | 61,10 | 56,67 |
| 1966 D | 302. 4 ¹ / ₃ | 363. 0 ² / ₇ | 5,80 | 7,12 | 10,80 | 34,61 | 100,35 | 67,23 | 62,00 |
| 1967 D | 300. 0 ¹ | 373. 0 ¹ | 5,79 | 7,37 | 11,63 | 34,71 | 108,79 | 67,57 | 65,50 |
| 1968 D | 300. 1 ¹ / ₄ | 359. 6 ¹ / ₂ | 6,55 | 7,31 | 10,86 | 34,71 | 111,66 | 67,75 | 66,50 |
| 1969 D | | | | | | | | | |
| 1968 Okt. | 300. 0 | 347. 6 | 6,95 | 7,10 | 10,89 | 34,71 | 112,00 | 68,65 | 68,00 |
| Nov. | 300. 0 | 347. 6 ₁ | 6,95 | 7,63 | 10,69 | 34,71 | 112,00 | 67,61 | 68,00 |
| Dez. | 300. 0 | 347. 1 ¹ / ₂ | 6,95 | 7,80 | 10,69 | 34,71 | 108,00 | 68,95 | 68,00 |
| 1969 Jan. | 300. 0 | 347. 6 | 6,95 | 7,80 | 10,69 | 34,51 | 108,00 | 67,59 | 68,00 |
| Febr. | 300. 0 | 347. 6 | 6,95 | 7,80 | 10,69 | 34,51 | 108,00 | 67,33 | 68,00 |
| März | 300. 0 | 347. 6 | 6,95 | 7,25 | 10,69 | 34,51 | | 67,31 | |
| April | | | | | | | | | |
| Mai | | | | | | | | | |
| Juni | | | | | | | | | |
| Juli | | | | | | | | | |
| Aug. | | | | | | | | | |
| Sept. | | | | | | | | | |
| Okt. | | | | | | | | | |
| Nov. | | | | | | | | | |
| Dez. | | | | | | | | | |

2. Großhandelspreise

[illegible]

2. Großhandelspreise

| Jahr Monat | Seefisch | | | | | | | | |
|---------------|----------------------------------------------------------|-----------------------|-----------------------------------|-----------------------------------|---------------------------------|--------|---------------------------------|------------------------------------------|------|
| | Niederlande | | Großbritannien | | Schweden Göteborg | | Vereinigte Staaten Boston | Staaten New York | |
| | Hering | Schellfisch frisch | Hering | Schellfisch | Dorsch | Hering | Schellfisch ausgenommen | Heilbutt filiiert Nr.1 20 - 80 lbs | |
| | Fischerei-Abgabepreis bei Anlandung in niederl. Hafen | | Ø aller Sorten Anlandungspreis | | Verkaufspreis ab Fischereihafen | | | | |
| | Cents je kg | | s d je 112 lbs | | skr je kg | | \$ je 100 lbs | | |
| 1962 D | 48 | 58 | 50. 7 ² / ₃ | 75. 4 ² / ₃ | 1,29 | 1,06 | 0,54 | 12,02 | 12,7 |
| 1965 D | 45 | 30 | 51. 2 ¹ / ₅ | 90. 6 ¹ / ₅ | 1,16 | 1,31 | 0,60 | 14,69 | 44,9 |
| 1966 D | 47 | 40 | 48. 9 ¹ / ₈ | 90. 3 ¹ / ₄ | 1,15 | 1,21 | 0,62 | 15,38 | 47,8 |
| 1967 D | 53 | 51 | 58. 6 ³ / ₂ | 96. 3 ³ / ₂ | 1,16 | 1,11 | 0,55 | 15,57 | 41,4 |
| 1968 D | 57 | 54 | 65. 2 ² / ₅ | 93. 6 ³ / ₅ | 1,05 | 1,02 | 0,64 | 18,33 | 38,2 |
| 1969 D | | | | | | | | | |
| 1968 Okt. | 65 | 48 | 37. 2 | 115. 3 | 1,26 | 1,53 | 0,72 | 19,65 | 45,2 |
| Nov. | 59 | 45 | 84. 1 | 98. 8 | 1,67 | 1,44 | 0,66 | 25,94 | 38,5 |
| Dez. | 44 | 39 | 79. 6 | 95. 7 | 1,03 | 1,02 | 0,70 | 29,00 | 39,0 |
| 1969 Jan. | 59 | 84 | 22. 4 | 90. 5 | 1,36 | 1,14 | 0,68 | 28,28 | 41,3 |
| Febr. | | | | | 1,46 | 1,12 | 0,70 | 30,12 | 41,3 |
| März | | | | | 1,43 | 1,16 | 0,72 | 32,47 | 43,0 |
| April | | | | | | | | | |
| Mai | | | | | | | | | |
| Juni | | | | | | | | | |
| Juli | | | | | | | | | |
| Aug. | | | | | | | | | |
| Sept. | | | | | | | | | |
| Okt. | | | | | | | | | |
| Nov. | | | | | | | | | |
| Dez. | | | | | | | | | |

| Jahr Monat | Seefisch | Heringol | Menhadenol | Spermol | Walol | Fischmehl | | Zucker | |
|---------------|------------------------------------------------------|----------------------------------|----------------------------------|------------------------------------|--------------------------------------------|-----------------------------------------------------------------|--------------------------------------------------------------|---------------------------------------------------------------------------------|----------------------------------------------------------------|
| | Kanada Halifax | Großbritannien London | Ver. Staaten New York | Großbritannien Liverpool | London | Niederlande | Großbritannien London | BR Deutschland | Frankreich Paris |
| | Schellfisch Verkaufspreis ab Fischereihafen | islandisch lose cif UK 31) | roh in Tanks fob Baltimore | gefiltert in Fassern ab Werk | roh, Nr. 1 lose ex Tank Rotterdam | peruan./chilen. 67 % Protein c&f Rotterdam Importpreis | peruanisch 65 % Protein c&f Rotterdam Hambg./Bremen | einf. Sorte (Grundsorte) versteuert in Papiersäcken frei Empf.Stat. | Weiß- 33) Kontrakt I/II Mengen ab 50 t erstnot. Monat |
| | kan\$ 100 lbs | £ s d 1 000 kg | Cents lb | £ s d 2 240 lbs | £ s d 1 000 kg | hfl 100 kg | \$ 1 000 kg | DM 100 kg | FF 1 000 kg |
| | Dw | Dw | Dw | Dw | Dw | Dw | Dw | Dw | Dw |
| 1962 D | 6,67 | 47.16. 2 | 4,60 | 113.12.10 | 47.18. 9 | - | - | 100,75 | - |
| 1965 D | 7,58 ^{a)} | 76. 8. 1 | 9,20 | 101. 5. 6 ^{a)} | 88. 8. 7 | 74,56 | - | 96,75 | 329,42 |
| 1966 D | 8,50 ^{a)} | 66.18.10 | 9,48 | 104.13. 0 | 84.14.10 ^{a)} | 70,66 | - | 96,75 | 292,51 |
| 1967 D | 8,50 | 47.10. 0 | 7,42 | 99.13. 0 | 60. 1. 5 ^{a)} | 58,76 | - | 96,75 | 264,20 |
| 1968 D | 9,00 | 42.10. 1 | 5,53 | 95. 2. 4 | 53.17. 6 ^{a)} | 56,64 | 135,17 ^{a)} | 96,75 | 252,92 |
| 1969 D | | | | | | | | | |
| 1968 Okt. | 9,00 | 45. 0. 0 | 5,25 | 92. 0. 0 | 52.10. 0 | 55,60 | 125,90 | . | 223,15 |
| Nov. | 9,00 | 44. 2. 0 | 5,25 | 93. 4. 0 | 54. 8. 0 | 55,28 | 131,75 | . | 285,82 |
| Dez. | 9,00 | 43. 6. 8 | 5,25 | 94. 0. 0 | 57.10. 0 | 53,89 | 135,75 | . | 327,98 |
| 1969 Jan. | 9,00 | 47.13. 4 | 5,25 | 94. 0. 0 | 57.18. 0 | 55,95 | 141,00 | . | 332,31 |
| Febr. | 9,00 | 50. 5. 0 | 5,25 | 94. 0. 0 | 58.10. 0 | 57,78 | 145,29 | . | 348,90 |
| März | 9,00 | 47. 0. 0 | 5,25 | 94. 0. 0 | 59.10. 0 | 55,48 | 138,05 | . | 406,50 |
| April | | | | | | | | | |
| Mai | | | | | | | | | |
| Juni | | | | | | | | | |
| Juli | | | | | | | | | |
| Aug. | | | | | | | | | |
| Sept. | | | | | | | | | |
| Okt. | | | | | | | | | |
| Nov. | | | | | | | | | |
| Dez. | | | | | | | | | |

| Jahr Monat | Zucker | | | | | | | |
|---------------|---------------------------------------------------------------|---------------------------------------------------|------------------------------------|-----------------------------------------------------------------|------------------------------------------------------------|--------------------------------------------------------------|--------------------------------------------------------------------------------------|------------------------------------------------------------------|
| | Frankreich Paris | Niederlande Amsterdam | Italien Mailand | London | Großbritannien London/Liverpool | Schweden Skane | Danemark | Spanien |
| | Kristall- weiß versteuert in Säcken ab Raffinerie | Melis I raffiniert einschließlich Akzise | Kristall- verpackt ab Fabrik | Zentrifugal- roh 96° Polarisation unverzollt cif UK | Kristall- weiß Expps. fas Termin- verschiffung | "Two Crystals" in 1 cwt- Papiersäcken ab Raffinerie | Streu-, in Säcken Herstellerpreis nach Abzug des Kassenrabatts ab Fabrik | Ruben- Hutzucker weiß gemahlen Großhandels- preis |
| | FF 100 kg | hfl 100 kg | Lire kg | s d je 112 lbs | s d je 112 lbs | skr 100 kg | dkr 100 kg | Pesetas kg |
| | Dw | Dw | Dw | Dw | Dw | Dw | Dw | Dw |
| 1962 D | 94,29 | 87,25 | 181,88 | 26. 0 ⁷ / ₈ | 34. 0 ³ / ₈ | 74. 4 ⁵ / ₈ | 93,18 | 11,46 |
| 1965 D | 98,52 | 99,77 | 196,73 | 21. 9 ⁴ / ₇ | 32. 2 ² / ₅ | 76. 5 ⁴ / ₅ | 103,51 | 14,81 |
| 1966 D | 98,99 | 102,62 | 205,17 | 17.11 ³ / ₄ | 29. 5 ² / ₅ | 73.11 ² / ₅ | 107,47 | 14,81 |
| 1967 D | 104,17 | 102,85 | 205,17 | 19. 5 ¹ / ₅ | 31. 7 ⁴ / ₇ | 75. 6 ¹ / ₇ | 105,60 | 14,71 |
| 1968 D | 109,38 | 108,89 | 205,17 | 21.11 ¹ / ₇ | 34. 9 | 78. 6 ¹ / ₈ | 96,58 | 14,71 |
| 1969 D | | | | | | | | |
| 1968 Okt. | 114,41 | 110,64 | 205,17 | 20. 6 ⁵ / ₇ | 33. 1 ⁶ / ₇ | 79. 9 ¹ / ₃ | 98,36 | 14,71 |
| Nov. | 114,41 | 110,64 | 205,17 | 25. 7 ¹ / ₂ | 38.11 ⁶ / ₇ | 80. 7 ¹ / ₈ | 100,29 | 14,71 |
| Dez. | 115,48 | 110,64 | 205,17 | 30. 1 ¹ / ₈ | 43.11 ² / ₇ | 81. 6 | 99,82 | 14,71 |
| 1969 Jan. | 115,48 | 110,64 | 205,17 | 30.10 ³ / ₈ | 44. 9 ² / ₇ | 80. 2 ⁵ / ₇ | 104,61 | 14,71 |
| Febr. | 115,48 | 110,64 | 205,17 | 32.11 ⁴ / ₇ | 47. 2 ¹ / ₈ | 82. 1 ¹ / ₈ | 104,77 | 14,71 |
| März | 115,48 | | 205,17 | 36. 6 ¹ / ₇ | 51. 2 ¹ / ₇ | 80. 6 | 104,77 | 14,71 |
| April | | | | | | | | |
| Mai | | | | | | | | |
| Juni | | | | | | | | |
| Juli | | | | | | | | |
| Aug. | | | | | | | | |
| Sept. | | | | | | | | |
| Okt. | | | | | | | | |
| Nov. | | | | | | | | |
| Dez. | | | | | | | | |

2. Großhandelspreise

| Jahr Monat | Zucker | | | | | Puttermelasse | | Rohkaffee | |
|---------------|-----------------------------------------------------------------------------------------------------|------------------------------------------------------|---------------------------|------------------------------------------------------------------|----------------------------------------------|------------------------------------------|--------------------------|--------------------------------------------------|-------------------------------|
| | Vereinigte Staaten New York | | | | Kanada Montreal | Schweden | Ver. Staaten New York | Frankreich Le Havre | |
| | Roh-, geschleudert, 96° Polarisation Weltkontrakt (Kontrakt Nr. VIII) erstnotierter Monat 33) | ISC - Preis 33) fob and stowed karib. Hafen | verzollt loco New York | Rohr- raffiniert Raffinerie-VR. prompte Verschiffung | Standard granuliert in Papiersäcken | Verbraucher- preis ab Zuckerfabrik | in Tankwagen tot | Kamerun Robusta Supérieur Grad I cif | Santos IV good ab Lager |
| | Cents je lb | | | | kan. Cents lb | skr 100 kg | Cents lb | FF je kg | |
| | | | | | | | | Dw | Dw |
| 1962 D | 3,02 | 2,80 | 6,45 | 9,57 | 7,20 | 33,14 | | 3,39 | 3,74 |
| 1965 D | 2,22 | 2,01 | 6,75 | 10,19 | 6,83 | 38,29 | 12,45 ^{a)} | 3,47 | 4,82 |
| 1966 D | 1,90 | 1,76 | 6,99 | 10,42 | 6,38 | 38,42 | 13,79 | 3,93 | 4,57 |
| 1967 D | 2,11 | 1,89 | 7,27 | 10,61 | 6,62 | 42,25 | 17,48 | 3,88 | 4,27 |
| 1968 D | 2,13 | 1,85 | 7,52 | 10,88 | 6,68 | 40,12 | 15,47 | 3,73 | 4,27 |
| 1969 D | | | | | | | | | |
| 1968 Okt. | 2,06 | 1,72 | 7,66 | 11,05 | 6,40 | 35,44 | 13,72 | 3,68 | 4,32 |
| Nov. | 2,77 | 2,26 | 7,54 | 11,05 | 7,00 | 35,38 | 13,03 | 3,64 | 4,32 |
| Dez. | 3,00 | 2,68 | 7,62 | 11,04 | 7,75 | 36,28 | 12,45 | 3,69 | 4,32 |
| 1969 Jan. | 3,05 | 2,89p | 7,66 | 11,05 | 7,85 | 37,38 | 12,00 | 3,66 | 4,31 |
| Febr. | 3,32 | 3,13p | 7,69 | 11,10 | 8,05 | 37,38 | 12,00 | 3,67 | 4,29 |
| März | 3,79 | 3,60p | 7,76 | 11,15 | | 37,38 | 12,95 | 3,67 | 4,31 |
| April | | | | | | | | | |
| Mai | | | | | | | | | |
| Juni | | | | | | | | | |
| Juli | | | | | | | | | |
| Aug. | | | | | | | | | |
| Sept. | | | | | | | | | |
| Okt. | | | | | | | | | |
| Nov. | | | | | | | | | |
| Dez. | | | | | | | | | |

| Jahr Monat | Rohkaffee | | | | | | | |
|---------------|---------------------------|---------|--------------------------|----------------------------------------------------------------------|------------------------|--------------------------------------------------|------------------------------------------|----------------------|
| | Italien Mailand | | Großbritannien London | | Spanien | Kenia Nairobi | Vereinigte Staaten New York | |
| | Santos extra prima 2-3 | Kenia A | Santos extra prima | Uganda Robusta ungewaschen CTMAL erstnotierter Monat 35) | afrikanisch Robusta | Kenia A bold ligt Auktions- Höchstpreis | Santos IV mild | Columbia Medellin |
| | ab Großhandelslager | | fob Santos | | | | bei Lfg.von mehr als 100 Sack ex dock | |
| | Lire je kg | | s d 50 kg | s d 112 lbs | Pesetas 100 kg | s d 112 lbs | Cents je lb | |
| | Dw | Dw | Dw | | | Dw | | |
| 1962 D | 1 282 | 1 472 | 254. 6 ⁵ /7 | 164. 1 ¹ /2 | 4 780 | 511. 0 ^{a)} | 34,01 | 41,95 |
| 1965 D | 1 480 | 1 535 | 341. 9 ⁵ /8 | 240. 9 ⁵ /7 | 7 278 | 407. 2 ¹ /2 | 45,11 | 48,93 |
| 1966 D | 1 426 | 1 551 | 319. 4 ³ /8 | 266. 5 ¹ /3 | 7 278 | 390. 3 ¹ /5 | 41,30 | 47,95 |
| 1967 D | 1 382 | 1 493 | 305. 10 ⁵ /8 | 265. 8 ¹ /8 | 7 278 | 385. 5 ¹ /8 | 38,37 | 42,53 |
| 1968 D | 1 354 | 1 486 | 350. 2 ⁵ /8 | 313. 8 ¹ /2 | 7 278 | 105. 9 | 37,41 | 43,14 |
| 1969 D | | | | | | | | |
| 1968 Okt. | 1 360 | 1 485 | 351. 3 | 301. 7 ¹ /6 | 7 278 | 395. 6 ⁵ /8 | 37,50 | 43,64 |
| Nov. | 1 355 | 1 488 | 346. 4 ¹ /5 | 288. 9 ¹ /7 | 7 278 | 383. 2 ⁵ /5 | 37,50 | 43,33 |
| Dez. | 1 350 | 1 490 | 344. 0 | 283. 1 ¹ /5 | 7 278 | 390. 9 ¹ /5 | 37,50 | 42,93 |
| 1969 Jan. | 1 350 | 1 490 | 343. 3 ³ /4 | 278. 8 ¹ /5 | 7 278 | 395. 3 ⁶ /7 | 38,65 | 43,00 |
| Febr. | 1 350 | 1 490 | 346. 5 ¹ /4 | 281. 9 ¹ /4 | 7 278 | 421. 6 ⁶ /7 | 38 50 | 42,83 |
| März | 1 350 | 1 490 | 346. 3 | 265. 9 | 7 278 | 401. 0 | 37,96 | 41,87 |
| April | | | | | | | | |
| Mai | | | | | | | | |
| Juni | | | | | | | | |
| Juli | | | | | | | | |
| Aug. | | | | | | | | |
| Sept. | | | | | | | | |
| Okt. | | | | | | | | |
| Nov. | | | | | | | | |
| Dez. | | | | | | | | |

| Jahr Monat | Rohkaffee | | | | | Rohkakao | | |
|---------------|-------------------------------------|---------------------|------------------|-----------------------------|------------------------|--------------------|--------------------------------|--------------------------------------------|
| | Vereinigte Staaten New York | | Kanada | El Salvador San Salvador | Kolumbien Medellin | Venezuela | Frankreich Paris | Niederlande Amsterdam |
| | Unwashed Arabica | Robusta | Santos II/III | gewaschen | Pergamino corriente | gewaschen | good fermented versch.Herk. | fair Kamerun |
| | ICO-Preis ³⁶⁾ ex dock | | | Exportpreis fob | Inlandspreis | | erstnotierter Monat | 5 000 kg-Abschl. erstnotierter Monat |
| | Cents je lb | | kan. Cents lb | \$ 46 kg | Pesos 12,5 kg | Bolivares 46 kg | 100 kg | FF kg |
| | | | | | | | Dw | Dw |
| 1962 D | - | | 39,42 | 36,3 | 47,79 | 158,00 | - | 2,27 |
| 1965 D | 43,41 ^{a)} | 31,73 ^{a)} | 51,58 | 44,7 | 71,70 | 192,17 | 175,40 | 1,76 |
| 1966 D | 40,57 | 33,54 | 48,00 | 41,8 ^{a)} | 75,63 | 179,58 | 256,06 | 2,56 |
| 1967 D | 37,74 | 33,53 | 44,00 | 37,5 ^{a)} | 75,92 | 171,67 | 302,89 | 3,04 |
| 1968 D | 37,36 | 33,86 | 41,00 | 38,3 | 88,91 | 178,00 | 372,98 | 3,75 |
| 1969 D | | | | | | | | |
| 1968 Okt. | 37,52 | 33,57 | 42,00 | 37,6 | 92,40 | 180,00 | 428,75 | 4,27 |
| Nov. | 37,65 | 32,85 | 41,00 | 37,4 | 92,88 | 175,00 | 504,56 | 5,05 |
| Dez. | 37,50 | 32,20 | 41,00 | 36,8 | 92,88 | 172,00 | 529,65 | 5,37 |
| 1969 Jan. | 37,51 | 32,00 | 42,00 | 36,8 | 92,88 | 174,00 | 502,94 | 5,15 |
| Febr. | 37,70 | 32,14 | 42,00 | | 92,88 | 172,00 | 497,00 | 4,99 |
| März | 37,79 | 31,24 | | | 92,88 | 172,00 | 499,31 | 5,06 |
| April | | | | | | | | |
| Mai | | | | | | | | |
| Juni | | | | | | | | |
| Juli | | | | | | | | |
| Aug. | | | | | | | | |
| Sept. | | | | | | | | |
| Okt. | | | | | | | | |
| Nov. | | | | | | | | |
| Dez. | | | | | | | | |

2. Großhandelspreise

| Jahr Monat | Rohkakao | | | | | | Tee | | |
|---------------|-------------------------------------|------------------------------|-------------------------------|--------------------------------|-------------------|--------------------|--------------------------------------------------------------------------|------------------------------|-------------|
| | Großbritannien London | Schweiz | Spanien | Vereinigte Staaten New York | | Venezuela | Italien Mailand | Großbritannien London | |
| | Ghana gut fermentiert | | afrikanisch (Fernando Póo) | Accra main crop | Bahia superior | fermentiert | Formosa Orange Pekoe Importeur-VPrs. frei Groß- handelslager | alle Sorten und Herkünfte | nordindisch |
| | cif Termin- verschiffung | Mengen ab 25 t frei Basel | | loco | | | | Auktionsdurchschnittspreis | |
| | s d 50 kg | sfrs 100 kg | Pesetas 100 kg | Cents je lb | | Bolivares 50 kg | Lire kg | Pence je lb | |
| | | | | | | ME | Dw | Dw | Dw |
| 1962 D | 161. 3 ⁷ / ₈ | 222,92 | 3 937 | 21,01 | 21,37 | 162,58 | 1 429 | 53,52 | 59,24 |
| 1965 D | 133. 2 ⁵ / ₆ | 185,67 | 4 055 | 17,28 | 16,82 | 148,08 | 1 036 | 50,31 | 51,67 |
| 1966 D | 188. 1 ³ / ₆ | . | 4 055 | 24,42 | 23,06 | 153,08 | 1 056 | 48,73 | 51,86 |
| 1967 D | 230. 11 ⁵ / ₇ | 299,63 ^{a)} | 3 993 | 29,03 | 26,35 | 139,08 | 1 050 | 49,88 | 52,12 |
| 1968 D | 310. 2 ⁵ / ₈ | 345,33 | 4 040 | 34,38 | 33,00 | 143,83 | 1 050 | 47,18 | 48,71 |
| 1969 D | | | | | | | | | |
| 1968 Okt. | 359. 9 ¹ / ₈ | 390,50 | 3 993 | 39,37 | 38,48 | 152,00 | 1 050 | 49,21 | 59,95 |
| Nov. | 421. 2 ⁵ / ₇ | 467,50 | 4 197 | 45,94 | 45,02 | 165,00 | 1 050 | 50,62 | 55,04 |
| Dez. | 451. 2 ¹ / ₄ | 487,00 | 4 353 | 48,71 | 47,63 | 172,00 | 1 050 | 48,74 | 49,93 |
| 1969 Jan. | 416. 7 ⁵ / ₈ | 437,15 | 4 353 | 44,72 | 43,74 | 176,00 | 1 050 | 48,01 | 48,21 |
| Febr. | 412. 3 | 462,00 | 4 353 | 44,35 | 43,33 | 160,00 | 1 050 | 45,62 | 46,55 |
| März | 408. 10 ³ / ₇ | 442,00 | | 44,38 | 43,39 | 158,00 | 1 050 | 43,40 | 43,95 |
| April | | | | | | | | | |
| Mai | | | | | | | | | |
| Juni | | | | | | | | | |
| Juli | | | | | | | | | |
| Aug. | | | | | | | | | |
| Sept. | | | | | | | | | |
| Okt. | | | | | | | | | |
| Nov. | | | | | | | | | |
| Dez. | | | | | | | | | |

| Jahr Monat | Tee | | | | | | Pfeffer | | |
|---------------|----------------------------|-------------|--------------------------------|------------------------|------------------------|----------------------|----------------------------------------------------|---------------------------------------------------------------|--------------------|
| | Großbritannien London | | Vereinigte Staaten New York | | Pakistan Chittagong | Indien Kalkutta | Ceylon Colombo | Frankreich Bordeaux | |
| | ceylonesisch | afrikanisch | Java medium broken | Ceylon Orange Pekoe | Broken Orange Pekoe | Pekoe clean black | Orange Pekoe good medium high grown broken | kambodschan. schwarz cif französische Importhäfen | |
| | Auktionsdurchschnittspreis | | ab Lager | | Auktionspreis | | Auktionshöchstpreis | | |
| | Pence je lb | | Cents je lb | | Pak. Rupien lb | Ind. Rupien kg | Ceylon-Cents je lb | FF kg | |
| | Dw | Dw | Dw | Dw | | Dw | Dw | Dw | |
| 1962 D | 56,67 | 39,30 | 56,08 | 57,10 | 3,16 ^{a)} | 4,24 ^{a)} | 224,15 | 272,84 | 6,96 |
| 1965 D | 51,78 | 45,01 | 55,00 | 65,00 | 3,47 ^{a)} | 5,28 ^{a)} | 234,02 | 299,86 | 4,68 ^{a)} |
| 1966 D | 51,76 | 42,47 | 55,00 | 64,21 | 4,21 ^{a)} | 5,63 ^{a)} | 222,56 | 284,16 | 4,93 ^{a)} |
| 1967 D | 53,07 | 39,20 | 55,00 | 63,00 | 3,05 ^{a)} | 5,78 ^{a)} | 226,20 | 278,00 ^{a)} | 4,19 ^{a)} |
| 1968 D | 50,04 | 40,35 | 55,00 | 61,67 | 4,11 ^{a)} | 6,24 ^{a)} | 221,05 | 285,07 ^{a)} | 4,12 |
| 1969 D | | | | | | | | | |
| 1968 Okt. | 47,84 | 37,96 | 55,00 | 60,00 | 4,67 | 6,20 | 226,33 | 290,00 | 4,10 |
| Nov. | 49,61 | 36,89 | 55,00 | 60,00 | 4,44 | 6,10 | 206,67 | 280,00 | 4,10 |
| Dez. | 49,71 | 38,31 | 55,00 | 60,00 | 4,07 | - | 203,75 | . | 4,10 |
| 1969 Jan. | 51,05 | 38,78 | 55,00 | 60,00 | 3,89 | - | 229,21 | . | 4,10 |
| Febr. | 44,10 | 38,90 | 51,33 | 60,00 | 3,72 | - | 220,63 | . | 4,10 |
| März | 42,35 | 38,11 | 50,00 | 60,00 | - | - | 200,63 | . | 4,10 |
| April | | | | | | | | | |
| Mai | | | | | | | | | |
| Juni | | | | | | | | | |
| Juli | | | | | | | | | |
| Aug. | | | | | | | | | |
| Sept. | | | | | | | | | |
| Okt. | | | | | | | | | |
| Nov. | | | | | | | | | |
| Dez. | | | | | | | | | |

| Jahr Monat | Pfeffer | | | | Rohtabak | | | | |
|---------------|------------------------------------------------------------|--------------------------|-------|--------------------------------|-------------------------------|-------------------------|-------------------------------------|-----------------------|-----------------|
| | Frankreich Bordeaux | Großbritannien London | | Vereinigte Staaten New York | Griechenland Athen/Piraeus | Turkei | Ver. Staaten | Philippinen Manila | |
| | kambodschan. weiß cif französische Importhafen | Sarawak schwarz | weiß | Malabar schwarz | Muntok weiß | Typen 3,4 u. 5 | Blätter | | |
| | | cif UK | | loco | | Durchschnitts- preis | Durchschnitts- preis ab Lager | Exportpreis | |
| | FF kg | Pence je lb | | Cents je lb | | Drachmen kg | Kurus je kg | Cents lb | Pesos 115 kg |
| | Dw | | | Dw | Dw | | | | |
| 1962 D | 10,68 ^{a)} | 28,87 | 36,32 | 37,30 ^{a)} | 47,87 ^{a)} | 31,06 | 972 | 62,2 | 136,51 |
| 1965 D | . | 34,37 | 41,43 | 47,80 ^{a)} | 50,73 ^{a)} | 44,42 | 1 258 | 59,4 | 146,67 |
| 1966 D | . | 33,21 | 46,29 | 43,14 ^{a)} | 56,24 | 44,80 | 1 148 | 64,5 | 160,42 |
| 1967 D | 5,94 ^{a)} | 26,37 | 37,29 | 38,28 ^{a)} | 41,14 | 46,00 | 1 176 | 65,0 | 180,21 |
| 1968 D | 5,60 | 26,99 | 35,29 | 37,71 | 35,43 | 46,00 | 1 068 | 66,5 | |
| 1969 D | | | | | | | | | |
| 1968 Okt. | 5,60 | 26,08 | 33,88 | 40,20 | 35,45 | 46,00 | 894 | 66,7 | |
| Nov. | 5,60 | 27,21 | 35,83 | 40,13 | 36,25 | 46,00 | 1 144 | 66,7 | |
| Dez. | 5,60 | 26,87 | 35,75 | 40,00 | 35,83 | 46,00 | 1 108 | 68,3 | |
| 1969 Jan. | 5,60 | 25,87 | 32,64 | - | - | 46,00 | 1 156 | 67,6 | |
| Febr. | 5,60 | 25,42 | 32,40 | 40,00 | 35,25 | 46,00 | | 68,2 | |
| März | 5,60 | 25,98 | 32,67 | 40,19 | 34,69 | 46,00 | | | |
| April | | | | | | | | | |
| Mai | | | | | | | | | |
| Juni | | | | | | | | | |
| Juli | | | | | | | | | |
| Aug. | | | | | | | | | |
| Sept. | | | | | | | | | |
| Okt. | | | | | | | | | |
| Nov. | | | | | | | | | |
| Dez. | | | | | | | | | |

3. Preisindices

Indices der Grundstoffpreise in Großbritannien

1963 = 100

| Jahr Monat | Grundstoffe, Brennstoffe und Energie bei Verwendung in der verarbeitenden Industrie | | | | Materialien für die | | | |
|---------------|----------------------------------------------------------------------------------------|-------------|----------------------------------|-----------------------------------------------|--------------------------|-----------------------------------------|---------------------|-----------------------|
| | insgesamt | Grundstoffe | Brennstoffe und Energie 1) | insgesamt o. Grundst. f.d. Ernähr.-Ind. | Ernährungs- industrie | Chemische u. verwandte Industrien | Stahl- industrie | Maschinen- bauind. |
| 1964 D | 104,1 | 104,4 | 101,8 | 103,9 | 104,3 | 103,8 | 102,0 | 103,1 |
| 1965 D | 105,4 | 104,9 | 108,6 | 106,8 | 103,0 | 107,6 | 105,9 | 106,8 |
| 1966 D | 108,0 | 107,3 | 112,9 | 110,2 | 104,2 | 108,7 | 108,4 | 112,3 |
| 1967 D | 107,5 | 106,3 | 115,4 | 108,4 | 106,0 | 108,4 | 110,0 | 112,0 |
| 1968 D | 117,3 | 117,0 | 119,7 | 120,6 | 110,6 | 115,1 | 114,4 | 117,1 |
| 1969 D | | | | | | | | |
| 1968 Jan. | 117,5 | 117,1 | 119,7 | 120,7 | 110,8 | 115,1 | 113,3 | 116,6 |
| Febr. | 118,6 | 118,4 | 119,7 | 123,5 | 108,6 | 115,4 | 115,5 | 118,3 |
| März | 119,4 | 119,3 | 119,7 | 124,5 | 109,1 | 115,9 | 115,6 | 119,3 |
| April | 116,4 | 116,0 | 119,6 | 120,3 | 108,8 | 115,6 | 115,2 | 117,2 |
| Mai | 115,9 | 115,4 | 119,6 | 118,4 | 110,6 | 115,6 | 113,8 | 116,0 |
| Juni | 117,0 | 116,6 | 119,6 | 119,9 | 110,8 | 115,6 | 114,0 | 116,6 |
| Juli | 116,1 | 115,6 | 119,6 | 119,2 | 109,8 | 114,7 | 114,1 | 116,3 |
| Aug. | 115,9 | 115,3 | 119,5 | 119,1 | 109,2 | 114,8 | 114,2 | 116,2 |
| Sept. | 116,3 | 115,7 | 119,9 | 119,7 | 109,3 | 114,7 | 114,2 | 116,6 |
| Okt. | 117,4 | 117,0 | 119,9 | 119,9 | 111,8 | 114,6 | 114,1 | 116,7 |
| Nov. | 118,5 | 118,3 | 119,9 | 120,4 | 113,9 | 114,5 | 114,5 | 117,0 |
| Dez. | 119,0 | 118,9 | 119,9 | 120,9 | 114,4 | 114,7 | 115,0 | 118,0 |
| 1969 Jan. | 119,7 | 119,7 | 119,9 | 122,0 | 114,5 | 114,9 | 115,3 | 118,8 |
| Febr. | 119,5 | 119,5 | 119,9 | 122,3 | 113,6 | 115,4 | 115,3 | 120,2 |
| März | 119,5 | 119,5 | 119,9 | 122,7 | 112,9 | 115,6 | 115,4 | 120,9 |
| April (p) | 120,0 | 120,1 | 119,8 | 123,7 | 112,3 | 115,9 | 115,4 | 121,8 |
| Mai (p) | 120,2 | 120,3 | 119,8 | 123,9 | 112,5 | 116,1 | 115,5 | 122,0 |
| Juni | | | | | | | | |
| Juli | | | | | | | | |
| Aug. | | | | | | | | |
| Sept. | | | | | | | | |
| Okt. | | | | | | | | |
| Nov. | | | | | | | | |
| Dez. | | | | | | | | |

| Jahr Monat | Materialien für die | | | | | | Baustoffe | |
|---------------|-------------------------------------|-------------------------------------|----------------------|-----------------------------------------|-------------------------------------|------------------------------------|-----------|--------------------------------|
| | Elektro- technische Industrie | Elektro- maschinen- industrie | Textil- Industrie | Bekleidungs- und Schuh- warenind. | Holzverar- beitende Industrie | Papier- und Pappe- industrie | Insgesamt | darunter für den Hochbau |
| 1964 D | 106,2 | 103,5 | 102,0 | 102,4 | 104,6 | 103,2 | 102,9 | 103,3 |
| 1965 D | 113,4 | 108,5 | 97,8 | 104,0 | 108,9 | 108,8 | 106,1 | 107,2 |
| 1966 D | 124,2 | 118,0 | 99,8 | 106,6 | 110,9 | 108,0 | 108,6 | 109,7 |
| 1967 D | 119,2 | 115,8 | 95,9 | 104,4 | 111,3 | 107,3 | 109,1 | 110,1 |
| 1968 D | 131,5 | 124,9 | 102,6 | 110,4 | 120,3 | 115,1 | 114,8 | 116,8 |
| 1969 D | | | | | | | | |
| 1968 Jan. | 132,8 | 124,8 | 100,6 | 108,0 | 117,4 | 113,1 | 113,1 | 114,7 |
| Febr. | 139,5 | 129,2 | 101,4 | 108,4 | 118,2 | 113,3 | 114,0 | 115,7 |
| März | 143,2 | 131,9 | 102,0 | 109,0 | 119,2 | 113,4 | 114,9 | 116,8 |
| April | 132,6 | 126,7 | 102,2 | 109,5 | 119,4 | 115,3 | 114,8 | 116,8 |
| Mai | 127,2 | 122,7 | 101,9 | 109,7 | 119,8 | 115,4 | 114,5 | 116,5 |
| Juni | 129,1 | 123,6 | 102,6 | 110,1 | 120,2 | 115,4 | 114,8 | 116,8 |
| Juli | 128,1 | 123,0 | 102,4 | 110,5 | 120,3 | 115,7 | 115,0 | 117,0 |
| Aug. | 127,3 | 122,4 | 102,1 | 110,7 | 120,5 | 115,7 | 114,7 | 116,8 |
| Sept. | 129,0 | 123,2 | 103,2 | 111,3 | 121,2 | 115,9 | 115,0 | 117,2 |
| Okt. | 128,7 | 123,2 | 104,3 | 111,8 | 121,6 | 115,7 | 115,3 | 117,5 |
| Nov. | 129,0 | 123,5 | 104,9 | 112,4 | 122,2 | 116,1 | 115,6 | 117,8 |
| Dez. | 132,2 | 125,2 | 103,5 | 113,0 | 123,1 | 116,2 | 115,9 | 118,1 |
| 1969 Jan. | 135,1 | 127,0 | 104,0 | 113,7 | 123,6 | 117,6 | 116,0 | 118,3 |
| Febr. | 137,4 | 128,5 | 103,6 | 114,2 | 124,5 | 118,1 | 116,7 | 119,0 |
| März | 137,7 | 129,0 | 103,5 | 114,8 | 125,2 | 118,4 | 117,1 | 119,5 |
| April (p) | 141,2 | 130,8 | 104,1 | 115,8 | 125,5 | 118,7 | 117,5 | 120,0 |
| Mai (p) | 142,3 | 131,3 | 104,5 | 116,0 | 125,8 | 119,1 | 117,9 | 120,4 |
| Juni | | | | | | | | |
| Juli | | | | | | | | |
| Aug. | | | | | | | | |
| Sept. | | | | | | | | |
| Okt. | | | | | | | | |
| Nov. | | | | | | | | |
| Dez. | | | | | | | | |

1) Kohle, Gas und elektrische Energie.

3. Preisindices

Index der Erzeugerpreise industrieller Produkte in Großbritannien 1963 = 100

| Jahr Monat | Insgesamt | | Insgesamt ohne Erzeugnisse d. Ernährungsindustrie | | Erzeug- nisse d. Ernäh- rungs- industrie Inlands- absatz | Chemische Erzeugnisse | | Eisen und Stahl | |
|---------------|----------------------------------------|--------------------|---------------------------------------------------------|--------------------|----------------------------------------------------------------------------|----------------------------------------|----------------------------------------|--------------------|-------|
| | Inlands- und Auslands- absatz | Inlands- absatz | Inlands- u. Auslands- absatz | Inlands- absatz | | Inlands- und Auslands- absatz | Inlands- und Auslands- absatz | Inlands- absatz | |
| 1964 D | 102,7 | 102,9 | 101,9 | 101,9 | 103,9 | 100,6 | 100,1 | 100,4 | 100,5 |
| 1965 D | 106,1 | 106,8 | 104,3 | 104,6 | 106,2 | 102,2 | 101,0 | 101,6 | 101,9 |
| 1966 D | 109,5 | 109,6 | 107,8 | 107,3 | 107,9 | 103,2 | 101,7 | 104,3 | 104,9 |
| 1967 D | 111,1 | 110,9 | 109,3 | 108,2 | 109,9 | 103,7 | 102,1 | 105,4 | 106,1 |
| 1968 D | 116,6 | 115,3 | 115,1 | 112,5 | 114,5 | 108,1 | 105,4 | 107,5 | 107,1 |
| 1969 D | | | | | | | | | |
| 1968 Jan. | 114,0 | 112,8 | 112,7 | 110,6 | 111,8 | 106,7 | 104,3 | 106,5 | 106,5 |
| Febr. | 114,7 | 113,6 | 113,4 | 111,4 | 113,3 | 107,1 | 104,8 | 106,8 | 106,8 |
| März | 115,5 | 114,5 | 114,2 | 112,2 | 113,8 | 107,8 | 105,5 | 107,2 | 107,1 |
| April | 116,0 | 115,1 | 114,5 | 112,5 | 113,9 | 108,0 | 105,7 | 107,3 | 107,2 |
| Mai | 116,7 | 115,1 | 115,4 | 112,4 | 114,4 | 107,9 | 105,8 | 107,6 | 107,2 |
| Juni | 116,9 | 115,4 | 115,6 | 112,7 | 114,8 | 108,3 | 105,6 | 107,6 | 107,2 |
| Juli | 117,1 | 115,6 | 115,6 | 112,7 | 115,1 | 108,4 | 105,7 | 108,0 | 107,2 |
| Aug. | 117,2 | 115,7 | 115,6 | 112,7 | 115,1 | 108,5 | 105,7 | 107,8 | 107,2 |
| Sept. | 117,3 | 115,8 | 115,7 | 112,8 | 115,0 | 108,9 | 105,8 | 108,0 | 107,1 |
| Okt. | 117,5 | 116,0 | 115,9 | 113,0 | 115,4 | 108,6 | 105,6 | 107,6 | 107,1 |
| Nov. | 118,0 | 116,4 | 116,2 | 113,1 | 115,6 | 108,3 | 105,4 | 107,6 | 107,2 |
| Dez. | 119,0 | 117,5 | 116,5 | 113,3 | 116,1 | 108,8 | 105,4 | 108,1 | 107,2 |
| 1969 Jan. | 119,3 | 117,9 | 116,8 | 113,7 | 116,7 | 109,0 | 105,5 | 108,6 | 107,4 |
| Febr. | 119,6 | 118,3 | 117,1 | 114,1 | 117,1 | 109,0 | 105,6 | 108,7 | 107,6 |
| März | 119,7 | 118,5 | 117,2 | 114,4 | 117,3 | 108,9 | 105,8 | 109,1 | 107,8 |
| April (p) | 119,9 | 118,7 | 117,4 | 114,6 | 117,6 | 109,1 | 106,0 | 109,1 | 107,8 |
| Mai (p) | 120,0 | 118,9 | 117,5 | 114,8 | 117,6 | 109,1 | 106,1 | 109,1 | 107,9 |
| Juni | | | | | | | | | |
| Juli | | | | | | | | | |
| Aug. | | | | | | | | | |
| Sept. | | | | | | | | | |
| Okt. | | | | | | | | | |
| Nov. | | | | | | | | | |
| Dez. | | | | | | | | | |

| Jahr Monat | Techn. Erzeugnisse und Erzeugnisse verwandter Industrien | | Maschinen- bau- erzeug- nisse | Elektro- technische Erzeug- nisse | Textilerzeugnisse | | Be- kleidung und Schuhwerk | Schnitt- holz und Holzwaren Kork | Papier- und Pappe- waren |
|---------------|----------------------------------------------------------------|--------------------|----------------------------------------|--------------------------------------------|----------------------------------------|--------------------|-------------------------------------|-------------------------------------------|-----------------------------------|
| | Inlands- und Auslands- absatz | Inlands- absatz | | | Inlands- und Auslands- absatz | Inlands- absatz | | | |
| | | | Inlandsabsatz | | | | Inlandsabsatz | | |
| 1964 D | 101,7 | 101,9 | 102,5 | 101,7 | 102,8 | 102,5 | 101,3 | 103,6 | 102,0 |
| 1965 D | 104,5 | 104,7 | 106,1 | 104,4 | 104,1 | 103,7 | 103,4 | 108,7 | 105,6 |
| 1966 D | 108,3 | 108,1 | 110,4 | 107,6 | 105,6 | 105,2 | 106,4 | 111,7 | 107,4 |
| 1967 D | 110,3 | 109,0 | 111,5 | 107,5 | 104,9 | 104,1 | 107,2 | 112,3 | 107,6 |
| 1968 D | 116,0 | 113,0 | 115,1 | 112,4 | 108,7 | 107,7 | 108,9 | 118,7 | 113,1 |
| 1969 D | | | | | | | | | |
| 1968 Jan. | 113,2 | 111,3 | 113,6 | 110,4 | 106,9 | 106,2 | 107,8 | 115,8 | 111,1 |
| Febr. | 113,8 | 112,0 | 114,2 | 111,9 | 107,4 | 106,5 | 108,0 | 117,0 | 112,5 |
| März | 114,3 | 112,7 | 114,7 | 113,2 | 107,6 | 106,8 | 108,3 | 118,2 | 113,1 |
| April | 114,9 | 113,1 | 114,9 | 113,7 | 107,8 | 107,0 | 108,4 | 118,6 | 113,4 |
| Mai | 116,5 | 113,0 | 115,2 | 112,4 | 108,3 | 107,2 | 108,6 | 118,9 | 113,4 |
| Juni | 116,6 | 113,2 | 115,3 | 112,5 | 108,6 | 107,5 | 108,9 | 119,1 | 113,4 |
| Juli | 116,6 | 113,3 | 115,4 | 112,3 | 108,9 | 107,8 | 109,0 | 119,1 | 113,5 |
| Aug. | 116,7 | 113,3 | 115,4 | 112,2 | 108,8 | 107,9 | 109,1 | 119,4 | 113,4 |
| Sept. | 116,8 | 113,4 | 115,4 | 112,2 | 109,3 | 108,3 | 109,2 | 119,5 | 113,4 |
| Okt. | 117,1 | 113,7 | 115,6 | 112,7 | 109,7 | 108,8 | 109,6 | 119,5 | 113,5 |
| Nov. | 117,5 | 113,8 | 115,7 | 112,8 | 110,1 | 109,2 | 109,7 | 119,8 | 113,2 |
| Dez. | 117,7 | 114,0 | 116,0 | 112,8 | 111,2 | 109,8 | 109,8 | 119,9 | 113,4 |
| 1969 Jan. | 117,8 | 114,4 | 116,6 | 113,1 | 111,1 | 110,2 | 110,4 | 120,7 | 115,1 |
| Febr. | 118,3 | 115,0 | 117,3 | 113,8 | 111,7 | 110,4 | 110,6 | 121,4 | 116,3 |
| März | 118,3 | 115,4 | 117,8 | 114,3 | 112,1 | 110,7 | 110,7 | 121,8 | 116,8 |
| April (p) | 118,4 | 115,6 | 118,0 | 114,3 | 112,3 | 111,0 | 110,9 | 122,0 | 116,9 |
| Mai (p) | 118,5 | 115,7 | 118,1 | 114,3 | 112,4 | 111,2 | 111,0 | 122,2 | 117,0 |
| Juni | | | | | | | | | |
| Juli | | | | | | | | | |
| Aug. | | | | | | | | | |
| Sept. | | | | | | | | | |
| Okt. | | | | | | | | | |
| Nov. | | | | | | | | | |
| Dez. | | | | | | | | | |

Veröffentlichungen

über Auslandspreise, Preise für Außenhandelsgüter und Preise für Verkehrsleistungen

in der Fachserie M „Preise, Löhne, Wirtschaftsrechnungen“

Reihe 1: Preise und Preisindices für Außenhandelsgüter

| | | |
|------------|---------|-------------------------|
| monatlich | 1, – DM | } Jahres- abonnement |
| jährlich | | |
| Ausg. 1967 | 9, – DM | |
| | | 15, – DM |

Reihe 7: Preise für Verkehrsleistungen

Preise im Eisenbahnverkehr, Schiffsverkehr, Luftverkehr, Post- und Fernmeldeverkehr des In- und Auslandes – Indices der internationalen Seefrachtraten

| | |
|------------------|----------|
| vierteljährlich | 4, – DM |
| Jahresabonnement | 14, – DM |

Reihe 9: Preise im Ausland

I. Großhandelspreise

Grundstoffe

Teil 1: Preise für Getreide, Fleisch und Fette, Molkereiprodukte, Zucker, Genußmittel, Gewürze, Ölsaaten, pflanzliche Öle und andere Nahrungsmittel – Preisindices

| | |
|------------------|----------|
| vierteljährlich | 3, – DM |
| Jahresabonnement | 10, – DM |

Teil 2: Preise für Textilien, Häute, Leder, Kautschuk, Mineralöle, Baustoffe, Zellstoff, Holz, Papier, Harze und Wachse – Preisindices

| | |
|------------------|----------|
| vierteljährlich | 3, – DM |
| Jahresabonnement | 10, – DM |

Teil 3: Preise für Kohle, Erze und Mineralien, Eisen und Stahl, NE-Metalle, Chemikalien, Düngemittel, Kunststoffe – Preisindices

| | |
|------------------|----------|
| vierteljährlich | 3, – DM |
| Jahresabonnement | 10, – DM |

Weltmarktpreise ausgewählter Waren

| | |
|------------------|----------|
| monatlich | 1, – DM |
| Jahresabonnement | 10, – DM |

II. Einzelhandelspreise

Preise für Nahrungs- und Genußmittel, Bekleidung und Schuhwerk, Heiz- und Leuchtmittel, Hausrat und andere Bedarfsgüter – Preisindices der Lebenshaltung und Index der Einzelhandelspreise

| | |
|------------------|----------|
| vierteljährlich | 4, – DM |
| Jahresabonnement | 14, – DM |

Reihe 10: Internationaler Vergleich der Preise für die Lebenshaltung

Berechnung von Verbrauchergeldparitäten zwischen der DM und Währungen des Auslandes, die Fort- und Rückberechnung der Ergebnisse sowie Devisenkurse in langjähriger Übersicht

| | | |
|------------|---------|-------------------------|
| monatlich | 1, – DM | } Jahres- abonnement |
| jährlich | | |
| Ausg. 1968 | 5, – DM | |
| | | 15, – DM |

Wöchentlich werden Stichtagpreise ausgewählter Waren des Welthandels auch im „Statistischen Wochendienst“ gebracht.

Bestellungen sind an den Buchhandel oder direkt an den Verlag W. Kohlhammer GmbH, 65 Mainz-Hechtsheim, Siemensstraße 3, Postfach 120 zu richten.