

STATISTISCHES
BUNDESAMT
WIESBADEN

FACHSERIE **M**

PREISE LÖHNE WIRTSCHAFTSRECHNUNGEN

Reihe 9

Preise im Ausland

I. Großhandelspreise

Grundstoffe, Teil 1

Frühjahr 1964



Bestellnummer: M 9/I/Teil 1 - vj 1/64

VERLAG: W. KOHLHAMMER GMBH, STUTTGART UND MAINZ

Inhaltsverzeichnis

| | Seite |
|---|-------|
| Schaubilder: Preisentwicklung wichtiger Welthandelsgüter seit 1961 | 3 |
| Preisentwicklung wichtiger Welthandelsgüter seit der Vorkriegszeit | 4 |
| Indices der Großhandelspreise bzw. der industriellen Erzeugerpreise | 6 |
| Ergänzende Angaben zum Tabellenteil: | |
| A. Allgemeine Vorbemerkungen | 8 |
| B. Abkürzungen, Maße und Gewichte | 8 |
| C. Erläuterungen bzw. Anmerkungen | 9 |

Tabellenteil (alphabetisch geordnet)

| | | | |
|--|----|---------------------------|----|
| Baumwollsaat..... | 17 | Palmkerne | 18 |
| Baumwollsaatöl | 18 | Palmkernöl | 19 |
| Bohnen | 16 | Palmöl | 20 |
| Butter | 24 | Pfeffer | 28 |
| Eier | 23 | Rapsöl | 20 |
| Erbsen | 16 | Rapssaat | 18 |
| Erdnüsse | 17 | Reis | 14 |
| Erdnußöl | 18 | Reiskleie | 15 |
| Fisch, See- | 25 | Rinder, Schlacht- | 21 |
| Fischmehl | 26 | Rindertalg | 25 |
| Futtergetreide, verschiedene | 15 | Rindfleisch | 21 |
| Geflügel | 23 | Rizinusöl | 20 |
| Gerste | 13 | Rizinussaat | 18 |
| Hafer | 12 | Roggen | 11 |
| Hammelfleisch | 23 | Roggenmehl | 15 |
| Hämmel, Schlacht- | 23 | Sago | 16 |
| Heringöl | 26 | Schinken | 23 |
| Kaffee, Roh- | 27 | Schweine, Schlacht- | 22 |
| Kakao, Roh- | 27 | Schweinefleisch | 22 |
| Kälber, Schlacht- | 21 | Schweineschmalz | 25 |
| Kalbfleisch | 21 | Senfsaat | 18 |
| Kartoffeln, Speise- | 15 | Sesamsaat | 18 |
| Käse | 24 | Sojabohnen | 18 |
| Knochen- und Fleischmehl | 23 | Sojaöl | 20 |
| Kokosöl | 19 | Sonnenblumensaat | 18 |
| Kopra | 17 | Speck | 23 |
| Leinöl | 19 | Spermöl | 26 |
| Leinsaat | 17 | Tabak, Roh- | 28 |
| Linsen | 16 | Tapioka | 16 |
| Mais | 13 | Tee | 28 |
| Maniok | 16 | Tungöl | 20 |
| Margarine | 25 | Walöl | 26 |
| Mehl | 15 | Weizen | 11 |
| Melasse, Futter- | 27 | Weizenkleie | 15 |
| Ölkuchen | 20 | Weizenmehl | 15 |
| Ölkuchenmehle | 20 | Zucker | 26 |
| Olivensöl | 19 | Zwiebeln | 17 |
| | | | |
| Index der Großhandelspreise in Belgien | | | 29 |

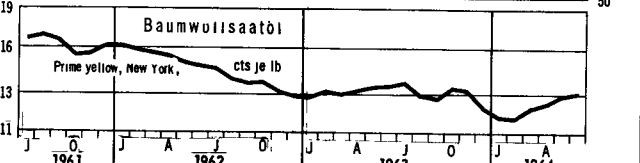
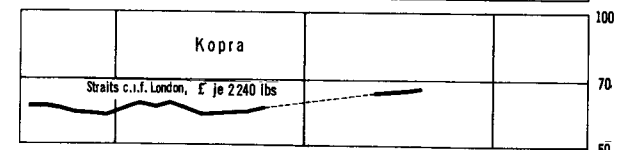

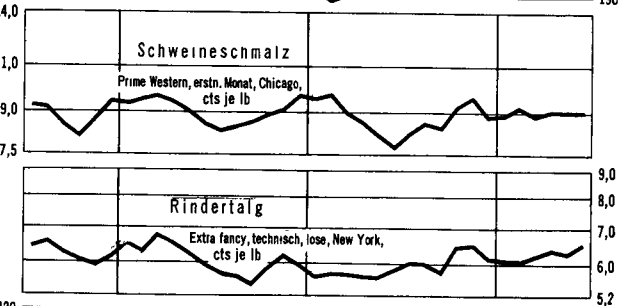
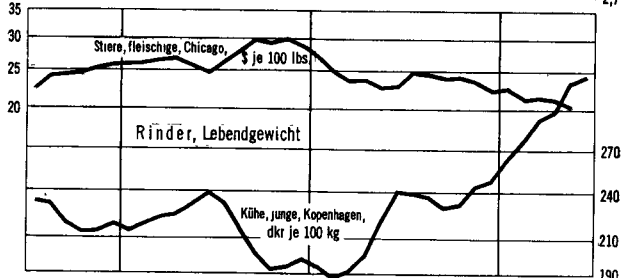
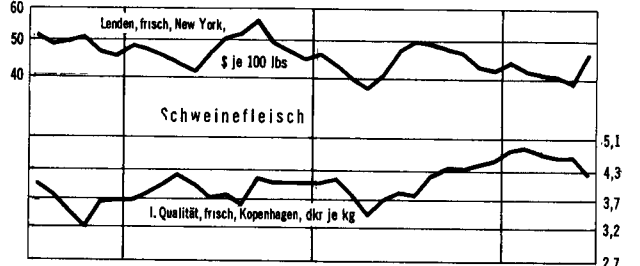
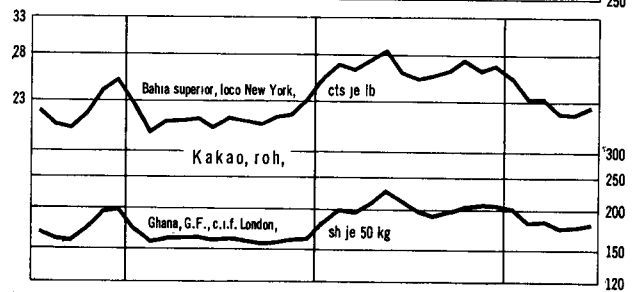
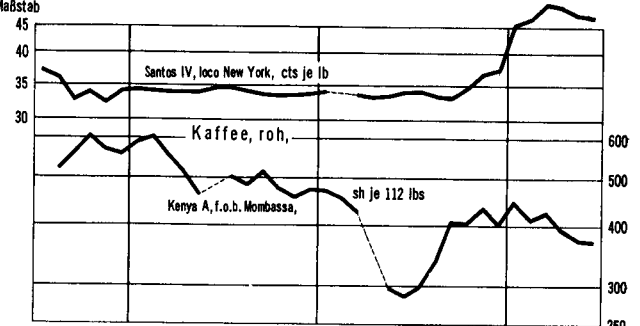
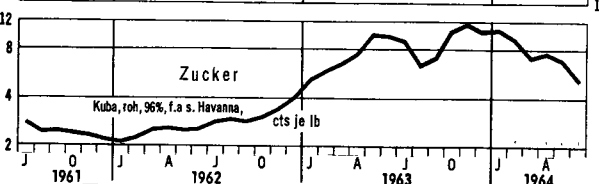
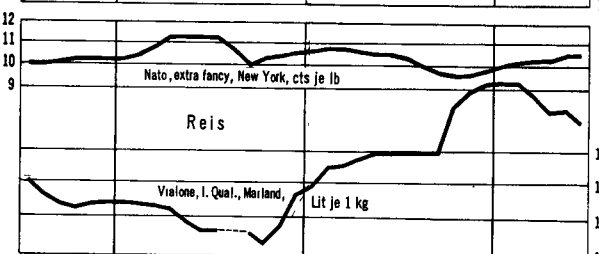
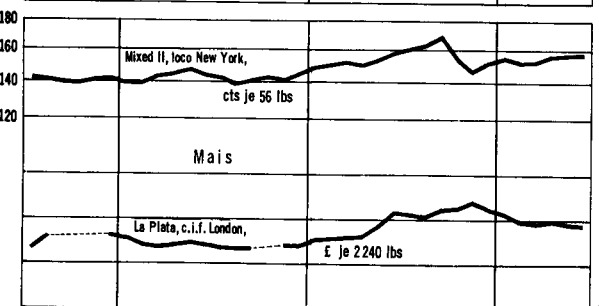
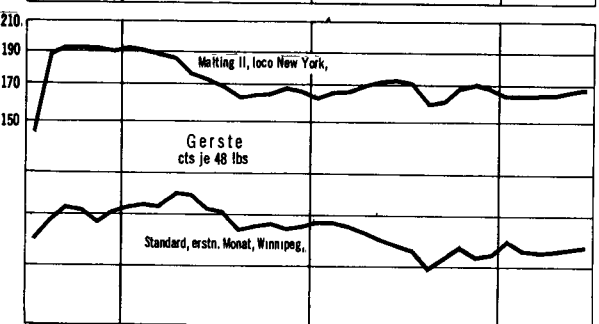
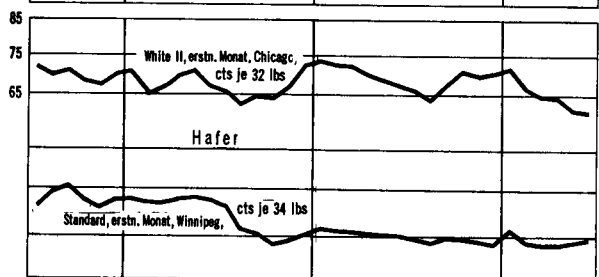
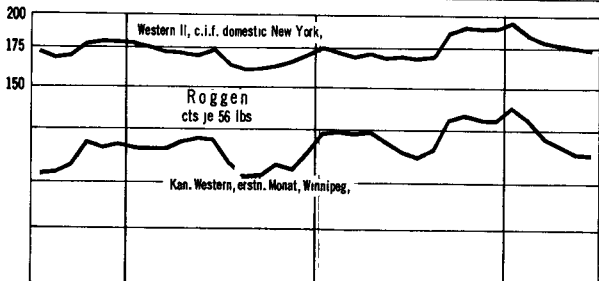
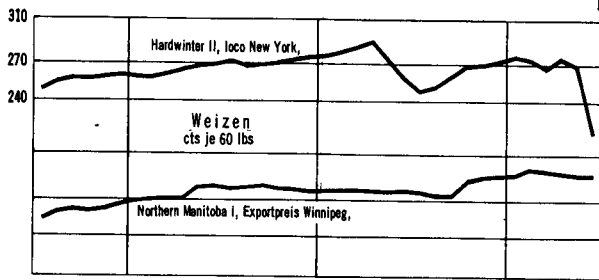
Erschienen im August 1964

Nachdruck - auch auszugsweise - nur mit Quellenangabe gestattet.

Preis DM 2,--

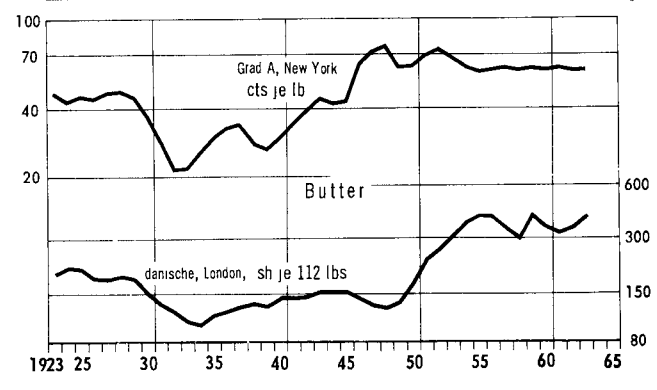
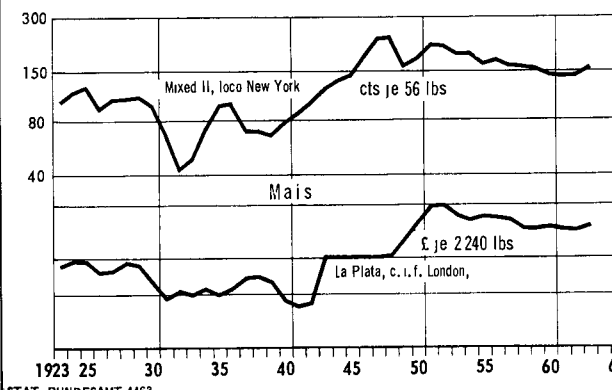
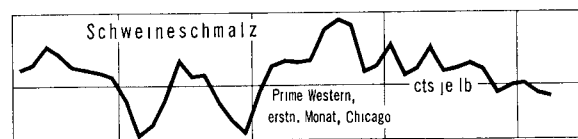
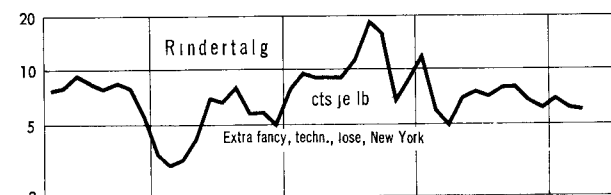
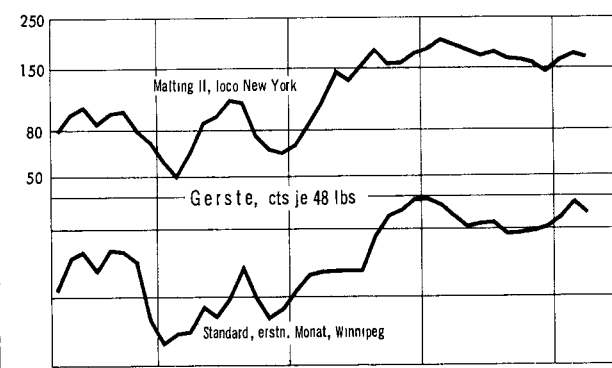
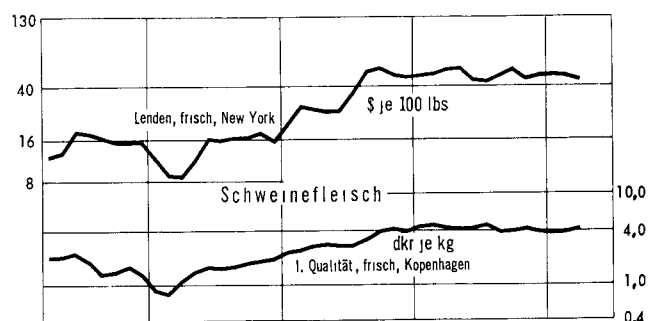
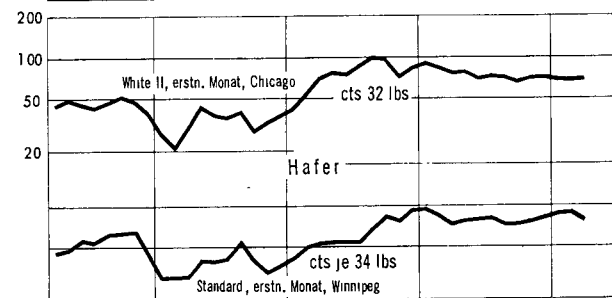
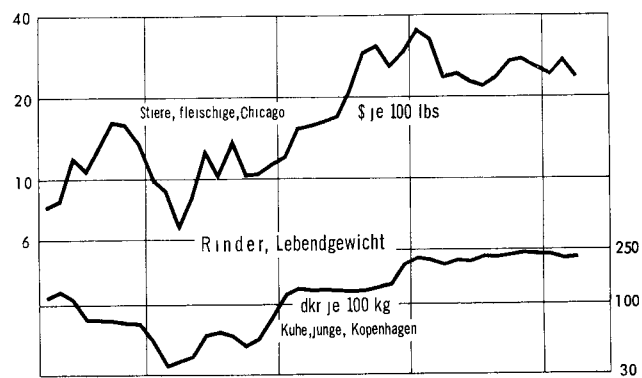
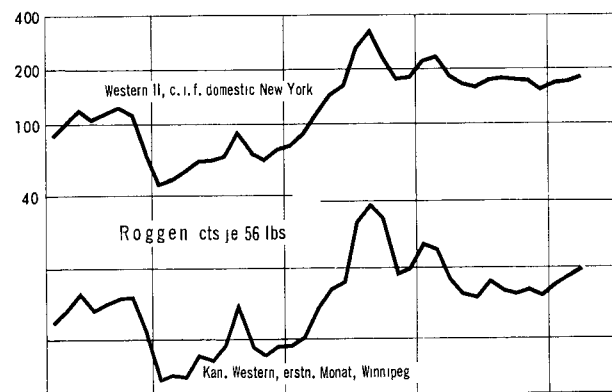
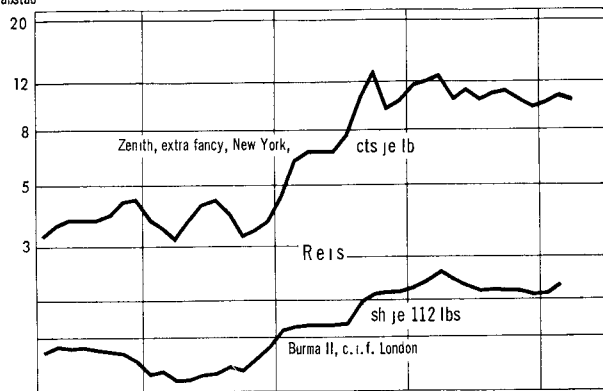
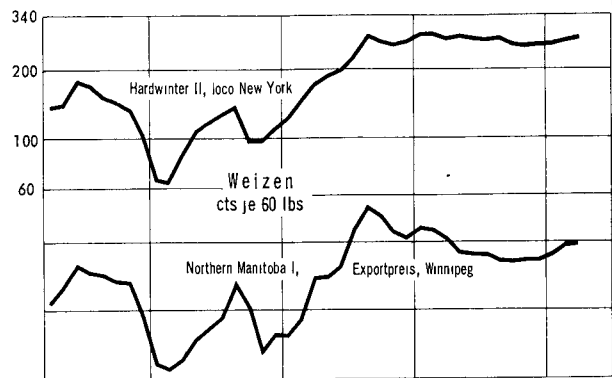
PREISENTWICKLUNG WICHTIGER WELTHANDELSGÜTER SEIT 1961 NACH MONATEN

Originalpreise
Logar. Maßstab



PREISENTWICKLUNG WICHTIGER WELTHANDELSGÜTER SEIT DER VORKRIEGSZEIT

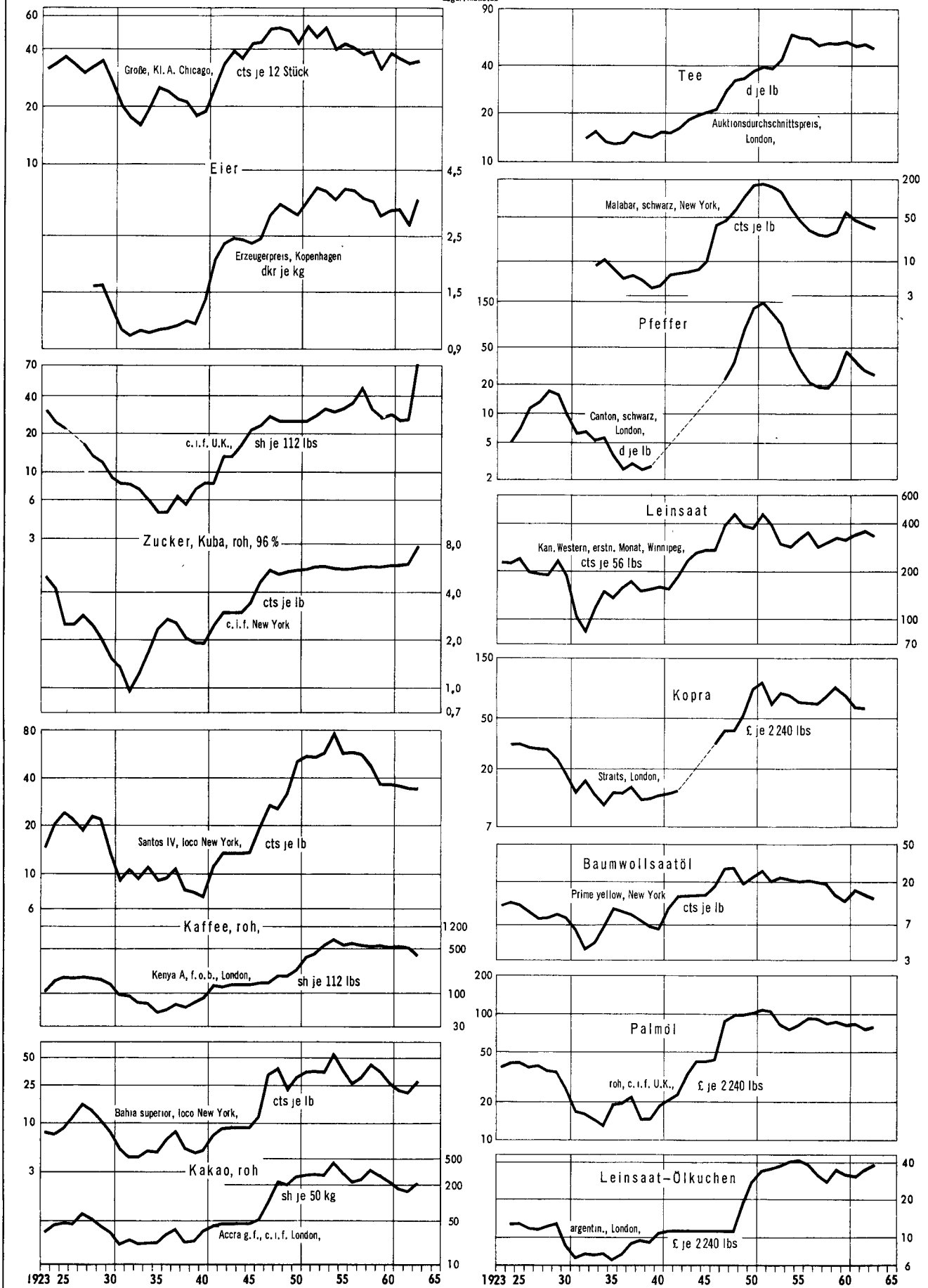
Originalpreise
Logar. Maßstab



STAT. BUNDESAMT 4463

NOCH: PREISENTWICKLUNG WICHTIGER WELTHANDELSGÜTER SEIT DER VORKRIEGSZEIT

Originalpreise
Logar. Maßstab



STAT. BUNDESAMT 4464

Indices der Großhandelspreise

umbasiert

| Lfd. Nr. | Land (Berichtsort) | Warengruppen | Originalbasis | Anzahl der Waren | Erhe- bungs- zeitpunkt | J a h r | | | | | | | |
|--------------------------------|--|----------------------------------|------------------------|------------------------|------------------------------|---------|------|------|------|------|------|------|--|
| | | | | | | 1950 | 1958 | 1959 | 1960 | 1961 | 1962 | 1963 | |
| <u>Europa</u> | | | | | | | | | | | | | |
| 1 | Bundesrepublik Deutschland ¹⁾ | Ba Be Mi E M Ma C Ho K Ha T N | 1958 | 1 884 ⁺ | ME | 82 | 100 | 99 | 100 | 102 | 103 | 104 | |
| 2 | Belgien | La Ba Be Mi M C Ho K Ha T N | 1936 - 1938 | 135 | MM | 92 | 100 | 100 | 101 | 100 | 101 | 104 | |
| 3 | Dänemark | La Ba Be Mi M Ma C Ho K Ha T N | 1955 | . | ME | 81 | 100 | 100 | 100 | 102 | 104 | 107 | |
| 4 | Finnland | La Ba Be Mi E M Ma C Ho K Ha T N | 1949 | 426 | D | 61 | 100 | 101 | 105 | 105 | 107 | 111 | |
| 5 | Frankreich | La Ba Be Mi E M C Ho K Ha T N | 1949 | 478 | ME | 65 | 100 | 105 | 107 | 110 | 113 | 117 | |
| 6 | Griechenland (Athen/Piräus) | La In R Be Mi N | 1952 | 79 | D | 56 | 100 | 102 | 104 | 106 | 105 | 110 | |
| 7 | Irland | La M Ma C Ho K Ha T N | 1953 | 730 | D | 72 | 100 | 100 | 99 | 101 | 104 | 106 | |
| 8 | Italien | La Ba Be Mi M Ma C Ho K Ha T N | 1953 | 212 | D | 92 | 100 | 97 | 98 | 98 | 101 | 106 | |
| 9 | Jugoslawien ¹⁾ | Ba Be Mi E M Ma C Ho K Ha T N | 1963 | 414 ⁺ | D | - | 100 | 100 | 102 | 106 | 106 | 108 | |
| 10 | Niederlande | La Ba M C Ho K Ha T N | 1948 | 196 | ME | 83 | 100 | 101 | 99 | 98 | 99 | 101 | |
| 11 | Norwegen | La Ba Be Mi E M Ma C Ho K Ha T N | 1961 | 1 700 | MM | 69 | 100 | 100 | 101 | 102 | 104 | 104 | |
| 12 | Österreich (Wien) | La Ba Be M C Ho K Ha T N | März 1938 | 44 | MM | 64 | 100 | 103 | 102 | 104 | 110 | 108 | |
| 13 | Portugal (Lissabon) | La Ba Be Mi M C Ho K Ha T N | 1948 | 236 | MM | 91 | 100 | 99 | 102 | 102 | 103 | 103 | |
| 14 | Schweden | La Ba Be Mi M Ma C Ho K Ha T N | 1949 | 327 ⁺ | D | 73 | 100 | 100 | 103 | 105 | 107 | 110 | |
| 15 | Schweiz | La Ba Be Mi M C K Ha T N | Aug. 1939 | 120 | ME | 94 | 100 | 98 | 99 | 99 | 103 | 107 | |
| 16 | Spanien | La Ba Be Mi E M Ma C Ho K Ha T N | 1955 | 296 | D | 49 | 100 | 102 | 104 | 107 | 112 | 117 | |
| 17 | Türkei | La Ba Be Mi M C Ho Ha T N | 1948 | 90 | D | 48 | 100 | 120 | 126 | 130 | 137 | 143 | |
| 18 | Vereinigtes Königreich ²⁾ | M Ma C Ho Ha T N | 1954 | + | D | 77 | 100 | 100 | 102 | 104 | 106 | 108 | |
| <u>Afrika</u> | | | | | | | | | | | | | |
| 19 | Algerien (Algier) | La Ba Be E Mi M C Ho K Ha T N | 1959 | 210 | D | 70 | 100 | 107 | 111 | 113 | | | |
| 20 | Marokko (Casablanca) | La Ba Be M C Ho Ha T N | 1939 | 70 | MA | 70 | 100 | 101 | 111 | 117 | 120 | 124 | |
| 21 | Südafrika | La Ba Be Mi M Ma C Ho K Ha T N | Nov. 1960 | . | D | 71 | 100 | 100 | 101 | 103 | 104 | 105 | |
| 22 | Sudan | La R Mi C T N | 1953 | 38 | D | 105 | 100 | 88 | 96 | 99 | 98 | | |
| 23 | Tunesien (Tunis) | La Be Mi Ho Ha N | 1940 | 41 | ME | 71 | 100 | 96 | 99 | 101 | 101 | 106 | |
| 24 | Verein. Arab. Rep. (Ägypten) | La Ba Mi M C Ho Ha T N | Juni - Aug. 1939 | 88 | D | 82 | 100 | 100 | 100 | 102 | 101 | | |
| <u>Nord- und Mittelamerika</u> | | | | | | | | | | | | | |
| 25 | Costa Rica (San José) | La In T N | 1936 | 62 | D | 105 | 100 | 99 | 101 | 105 | 104 | 108 | |
| 26 | Dominik. Republik (San Domingo) | La R Mi N | 1941 | 56 | D | 86 | 100 | 94 | 97 | 91 | 100 | 107 | |
| 27 | El Salvador (San Salvador) | . | 1955 | 91 | . | 101 | 100 | 94 | 94 | 92 | 91 | 93 | |
| 28 | Guatemala (Guatemala Stadt) | La Ba Mi T N | 1950 | 71 | MM | 94 | 100 | 101 | 99 | 98 | 100 | 99 | |
| 29 | Kanada | La Ba Be Mi M C Ho K Ha T N | 1935 - 1939 | 603 | MM | 93 | 100 | 101 | 101 | 102 | 105 | 107 | |
| 30 | Mexiko (Mexiko Stadt) | La Ba Be E M C Ho N | 1939 | 210 | D | 51 | 100 | 101 | 107 | 108 | 110 | 111 | |
| 31 | Vereinigte Staaten | La Ba Be Mi E M Ma C Ho K Ha T N | 1957 - 1959 | 2 000 ⁺ | MM | 86 | 100 | 100 | 100 | 100 | 100 | 100 | |
| <u>Südamerika</u> | | | | | | | | | | | | | |
| 32 | Argentinien | La Ba Be Mi M Ma C Ho K Ha T N | 1956 | 300 | D | - | 100 | 233 | 270 | 292 | 381 | 490 | |
| 33 | Brasilien | La Ba Be Mi M C Ha T N | 1948 | 93 | D | 30 | 100 | 138 | 180 | 250 | 383 | | |
| 34 | Chile (Santiago) | La Ba Be T N | 1947 | 96 | D | 6,2 | 100 | 130 | 137 | 138 | 149 | 229 | |
| 35 | Ecuador | La Be Mi M Ma C N | 1954 | 203 | MM | - | 100 | 99 | 97 | 102 | 103 | | |
| 36 | Kolumbien | La Be Mi M Ma C Ho K Ha T N | 1952 | 269 | MM | 52 | 100 | 110 | 114 | 122 | 125 | 158 | |
| 37 | Peru | La Ba Be M T N | 1934 - 1936 | 119 | MM | 55 | 100 | 121 | 136 | 141 | 144 | 148 | |
| 38 | Venezuela | La Ba Be Mi E M Ma C Ho Ha T N | 1956 - 1957 | . | D | 97 | 100 | 103 | 103 | 105 | 110 | 114 | |
| <u>Asien</u> | | | | | | | | | | | | | |
| 39 | Indien | La Be Mi E M Ma C T N | April 1952 - März 1953 | 112 ⁺ | D | 95 | 100 | 104 | 111 | 113 | 115 | 119 | |
| 40 | Irak (Bagdad) | La Ba Mi T N | Dez. 1938 - Aug. 1939 | 57 | D | 110 | 100 | 110 | 114 | 113 | 110 | 115 | |
| 41 | Iran | La Ba Be Mi M Ma C Ha T N | März 1959 - März 1960 | 160 | D | 59 | 100 | 103 | 105 | 106 | 107 | 107 | |
| 42 | Israel | N | Jan. 1959 | 52 | . | - | 100 | 100 | 102 | 109 | 115 | 124 | |
| 43 | Japan (Tokio) | La Ba Be Mi E M Ma C Ho K Ha T N | 1960 | 770 ⁺ | D | 72 | 100 | 101 | 103 | 104 | 102 | 104 | |
| 44 | Korea, Süd- | La Ba Be Mi E M Ma C Ho K T N | 1960 | 360 | D | - | 100 | 102 | 113 | 128 | 140 | 169 | |
| 45 | Philippinen (Manila) | La In R Be M Ma C N | 1955 | 226 | MM | 96 | 100 | 101 | 106 | 111 | 116 | 128 | |
| 46 | Syrien (Damaskus) | La Ba Be Mi M C Ho Ha T N | 1952 - 1954 | 63 | D | - | 100 | 106 | 111 | 110 | 102 | 102 | |
| 47 | Taiwan (Taipeh) | La Ba Be Mi E M Ma C Ho K Ha T N | 1956 | 179 | D | 32 | 100 | 111 | 126 | 131 | 135 | 143 | |
| 48 | Thailand (Bangkok) | La Ba Be Mi E C Ha T N | 1948 | 55 | D | 76 | 100 | 94 | 92 | 100 | 106 | 99 | |
| 49 | Vietnam, Süd- (Saigon) | La In R Be Mi N | 1949 | 49 | D | 52 | 100 | 95 | 99 | 111 | 114 | 118 | |
| <u>Australien</u> | | | | | | | | | | | | | |
| 50 | Austral. Bund (Melbourne) | La Ba Be Mi M C K Ha T N | Juli 1936 - Juni 1939 | 80 | MM | 67 | 100 | 101 | 107 | 103 | 101 | 102 | |
| 51 | Neuseeland ²⁾ | La In | 1958 | 763 ⁺ | Vj | 72 | 100 | 101 | 103 | 101 | 100 | 104 | |
| Indices der | | | | | | | | | | | | | |
| <u>Vereinigtes Königreich</u> | | | | | | | | | | | | | |
| 52 | Reuters Index | La M K T | 18. Sept. 1931 | 21 ³⁾ | tägl. | 124 | 100 | 101 | 102 | 100 | 100 | 112 | |
| 53 | Financial Times Index | La M K T | 1. Juli 1952 | 12 ⁴⁾ | tägl. | - | 100 | 102 | 101 | 98 | 96 | 102 | |
| <u>Vereinigte Staaten</u> | | | | | | | | | | | | | |
| 54 | Moodys Index | La M K Ha T | 31. Dez. 1931 | 15 ⁵⁾ | tägl. | 106 | 100 | 97 | 93 | 93 | 93 | 94 | |
| 55 | Journal of Commerce Daily Index | La M K Ha T N | 1947 - 1949 | 30 ⁶⁾ | tägl. | 100 | 100 | 106 | 102 | 98 | 97 | 95 | |

Indices der

Erläuterungen: Ein senkrechter Strich vor einer Zahlenangabe bedeutet, daß entweder im Basiszeitraum, in der Gewichtung oder im Warenkorb Veränderungen eingetreten sind, die einen Vergleich der neuen mit den vorangegangenen Zahlen nur bedingt zulassen. Teilweise mußten Umbasierungen von Originalzahlen ohne Dezimalstellen vorgenommen werden, so daß geringfügige Abweichungen gegenüber andersartigen Umrechnungen auftreten können. Die Angaben über Originalbasiszeit, enthaltene Waren bzw. Warengruppen, Warenanzahl und Erhebungszeitpunkt werden unter Zugrundelegung der Indexbeschreibungen der einzelnen Länder und der UN überprüft und ergänzt, so daß sich von Fall zu Fall ohne besonderen Hinweis Änderungen ergeben können. Vorläufige oder berichtigte Zahlen werden nicht besonders gekennzeichnet; die letzten Zahlen einer Reihe sind in der Regel als vorläufig anzusehen. Ein Kreuz hinter der Anzahl der Waren bedeutet, daß im Index - soweit bekannt - Fertigwaren mit einem Gewicht von etwa 20 % und mehr des Gesamtgewichtes enthalten sind.

Abkürzungen: La = landwirtschaftliche Erzeugnisse einschl. Fischerei- und Gartenbauerzeugnisse, In = industrielle Erzeugnisse (Warenzusammensetzung nicht näher bekannt), R = Rohstoffe und Halbwaren, ohne nähere Aufteilung nach Waren bzw. Warengruppen, Ba = Baumaterialien, Be = Bergbauerzeugnisse, Mi = Mineralerzeug-

bzw. industriellen Erzeugerpreise

auf Basis 1958 = 100

| 1963 | | | | | | | | | | | | 1964 | | | | | | | | | | | | Lfd. Nr. |
|-----------------|-------|------|-------|-----|------|------|------|-------|------|------|------|------|-------|------|-------|-----|------|------|------|-------|------|------|------|----------|
| Jan. | Febr. | März | April | Mai | Juni | Juli | Aug. | Sept. | Okt. | Nov. | Dez. | Jan. | Febr. | März | April | Mai | Juni | Juli | Aug. | Sept. | Okt. | Nov. | Dez. | |
| 103 | 103 | 104 | 104 | 104 | 104 | 104 | 104 | 104 | 104 | 104 | 104 | 104 | 104 | 105 | 105 | 105 | 105 | | | | | | | 1 |
| 103 | 103 | 103 | 104 | 104 | 106 | 107 | 107 | 107 | 108 | 108 | 108 | 107 | 107 | 108 | 108 | 108 | 108 | | | | | | | 2 |
| 108 | 107 | 107 | 107 | 107 | 107 | 107 | 107 | 107 | 108 | 108 | 108 | 108 | 108 | 109 | 109 | 110 | 110 | | | | | | | 3 |
| 109 | 110 | 111 | 112 | 113 | 114 | 114 | 114 | 116 | 117 | 117 | 118 | 117 | 118 | 118 | 117 | 119 | | | | | | | | 4 |
| 116 | 115 | 117 | 117 | 118 | 119 | 120 | 120 | 119 | 118 | 117 | 119 | | | | | | | | | | | | | 5 |
| 108 | 107 | 107 | 109 | 110 | 111 | 112 | 113 | 115 | 115 | 114 | 114 | 113 | | | | | | | | | | | | 6 |
| 105 | 106 | 106 | 106 | 105 | 106 | 106 | 108 | 109 | 110 | 110 | 109 | | | | | | | | | | | | | 7 |
| 106 | 106 | 106 | 107 | 108 | 109 | 109 | 110 | 110 | 110 | 110 | 109 | | | | | | | | | | | | | 8 |
| 108 | 108 | 108 | 108 | 108 | 109 | 109 | 109 | 109 | 110 | 110 | 110 | | | | | | | | | | | | | 9 |
| 99 | 100 | 100 | 101 | 103 | 104 | 105 | 106 | 106 | 106 | 107 | | | | | | | | | | | | | | 10 |
| 104 | 104 | 105 | 105 | 105 | 105 | 106 | 107 | 107 | 107 | 107 | | | | | | | | | | | | | | 11 |
| 112 | 106 | 105 | 105 | 108 | 108 | 112 | 112 | 111 | 112 | 111 | 111 | | | | | | | | | | | | | 12 |
| 103 | 102 | 102 | 103 | 103 | 104 | 104 | 104 | 104 | 104 | | | | | | | | | | | | | | | 13 |
| 110 | 110 | 110 | 110 | 112 | 113 | 113 | 113 | 114 | 114 | 114 | 115 | | | | | | | | | | | | | 14 |
| 106 | 105 | 104 | 106 | 108 | 108 | 108 | 108 | 108 | 107 | 109 | 109 | 108 | | | | | | | | | | | | 15 |
| 116 | 115 | 114 | 115 | 115 | 115 | 117 | 118 | 119 | 117 | 120 | | | | | | | | | | | | | | 16 |
| 145 | 141 | 139 | 138 | 137 | 141 | 142 | 145 | 146 | 143 | | | | | | | | | | | | | | | 17 |
| 107 | 108 | 108 | 108 | 109 | 109 | 109 | 109 | 109 | 110 | 110 | 111 | 111 | | | | | | | | | | | | 18 |
| | | | | | | | | | | | | | | | | | | | | | | | | 19 |
| 121 | 120 | 121 | 125 | 126 | 125 | 131 | 132 | 131 | 130 | 129 | 129 | | | | | | | | | | | | | 20 |
| 105 | 105 | 106 | 106 | 106 | 106 | 106 | 106 | 106 | 106 | 106 | | | | | | | | | | | | | | 21 |
| . | . | 95 | . | . | . | . | . | . | . | . | . | | | | | | | | | | | | | 22 |
| 105 | 106 | 107 | 107 | 108 | 106 | 107 | 109 | 109 | 108 | 109 | | | | | | | | | | | | | | 23 |
| | | | | | | | | | | | | | | | | | | | | | | | | 24 |
| | | | | | | | | | | | | | | | | | | | | | | | | 25 |
| 108 | 108 | 108 | 107 | 107 | 109 | 109 | 109 | 109 | 109 | | | | | | | | | | | | | | | 26 |
| 110 | 103 | 105 | 106 | 122 | 111 | 108 | 110 | 104 | 104 | | | | | | | | | | | | | | | 27 |
| 92 | 94 | 93 | 92 | 92 | 93 | 95 | 98 | 97 | | | | | | | | | | | | | | | | 28 |
| 100 | 101 | 99 | 97 | 99 | 101 | 101 | | | | | | | | | | | | | | | | | | 29 |
| 108 | 108 | 107 | 108 | 108 | 108 | 108 | 108 | 108 | 108 | 108 | 108 | | | | | | | | | | | | | 30 |
| 111 | 112 | 111 | 110 | 110 | 111 | 112 | 113 | 114 | 114 | 114 | | | | | | | | | | | | | | 31 |
| 100 | 100 | 100 | 100 | 100 | 100 | 100 | 100 | 100 | 100 | 100 | 100 | | | | | | | | | | | | | 32 |
| | | | | | | | | | | | | | | | | | | | | | | | | 33 |
| 481 | 491 | 491 | 504 | 522 | 540 | 552 | 570 | 569 | | | | | | | | | | | | | | | | 34 |
| 640 | 656 | 671 | 716 | 753 | 790 | | | | | | | | | | | | | | | | | | | 35 |
| 228 | 233 | 237 | 243 | 244 | 251 | 256 | | | | | | | | | | | | | | | | | | 36 |
| | | | | | | | | | | | | | | | | | | | | | | | | 37 |
| 161 | 161 | 161 | 164 | 166 | 169 | 172 | 173 | 176 | 181 | | | | | | | | | | | | | | | 38 |
| 145 | 148 | 150 | 150 | 151 | 152 | 154 | | | | | | | | | | | | | | | | | | 39 |
| 114 | 114 | 114 | 113 | 114 | 114 | 115 | 115 | | | | | | | | | | | | | | | | | 40 |
| | | | | | | | | | | | | | | | | | | | | | | | | 41 |
| 121 | 122 | 123 | 123 | 123 | 121 | 121 | 123 | 124 | 125 | 126 | 129 | | | | | | | | | | | | | 42 |
| 115 | 116 | 118 | 117 | 118 | 119 | 121 | 124 | 125 | | | | | | | | | | | | | | | | 43 |
| 108 | 106 | 105 | 105 | 106 | 106 | 107 | 108 | 111 | | | | | | | | | | | | | | | | 44 |
| 122 | 123 | 124 | 124 | 124 | 124 | 124 | 124 | 125 | 125 | 125 | 125 | | | | | | | | | | | | | 45 |
| 104 | 104 | 104 | 105 | 105 | 105 | 105 | 105 | 105 | 104 | 104 | 104 | | | | | | | | | | | | | 46 |
| 166 | 184 | 187 | 188 | 183 | 185 | 186 | 196 | 207 | 212 | | | | | | | | | | | | | | | 47 |
| 127 | 127 | 127 | 131 | 132 | 133 | 133 | 134 | 134 | 133 | | | | | | | | | | | | | | | 48 |
| 100 | 102 | 101 | 100 | 104 | 103 | 104 | 106 | | | | | | | | | | | | | | | | | 49 |
| 142 | 142 | 142 | 147 | 147 | 147 | 147 | 149 | 151 | 150 | | | | | | | | | | | | | | | 50 |
| 100 | 103 | 102 | 102 | 101 | 97 | 95 | 93 | 92 | | | | | | | | | | | | | | | | 51 |
| 122 | 122 | 123 | 122 | 121 | 121 | 120 | 120 | 120 | | | | | | | | | | | | | | | | 52 |
| | | | | | | | | | | | | | | | | | | | | | | | | 53 |
| 103 | 104 | 104 | 104 | 103 | 102 | 101 | 101 | 102 | 104 | | | | | | | | | | | | | | | 54 |
| 102 | . | . | 105 | . | . | 107 | . | . | 108 | | | | | | | | | | | | | | | 55 |
| Weltmarktpreise | | | | | | | | | | | | | | | | | | | | | | | | 56 |
| 113 | 112 | 108 | 109 | 116 | 118 | 117 | 118 | 117 | 115 | 115 | 114 | 112 | | | | | | | | | | | | 57 |
| 103 | 103 | 101 | 102 | 104 | 105 | 105 | 107 | 108 | 109 | 109 | 109 | 108 | | | | | | | | | | | | 58 |
| | | | | | | | | | | | | | | | | | | | | | | | | 59 |
| 95 | 94 | 91 | 91 | 94 | 94 | 94 | 96 | 95 | 93 | 95 | 95 | 93 | | | | | | | | | | | | 60 |
| 94 | 93 | 93 | 94 | 95 | 95 | 95 | 97 | 95 | 95 | 97 | 96 | 94 | | | | | | | | | | | | 61 |

nisse, E = Energieerzeugung, M = Metalle und -erzeugnisse, Ma = Maschinen und Fahrzeuge, C = Chemikalien, Pharmazeutika, Düngemittel, Ho = Holz, Holzwaren, Papier und Pappe, K = Kautschuk, -erzeugnisse, Harze und Wachse, Ha = Haute, Felle, Leder und -erzeugnisse, T = Textilrohstoffe, Textilerzeugnisse einschl. Bekleidung, N = Nahrungsmittel, Genußmittel und Getränke, Futtermittel, MA = Monatsanfang, MM = Monatsmitte, ME = Monatsende, D = Monatsdurchschnitt, VJ = vierjährlich.

1) Index der Erzeugerpreise industrieller Produkte. Die Angaben für die Bundesrepublik Deutschland beziehen sich auf das Bundesgebiet ohne Berlin. Bis 1959 Bundesgebiet (ohne Saarland und Berlin.- 2) Output-Index (industrielle Produkte).- 3) Weizen, Mais, Reis, Zucker, Kakao, Pfeffer, Sojabohnen, Leinsaat, Erdnüsse, Kopra, Baumwolle, Hanf, Jute, Kautschuk, Schellack, Kupfer, Blei, Zinn, Gold, Silber.- 4) Weizen, Mais, Kaffee, Kakao, Baumwollsaatbl, Wolle, Baumwolle, Sisal, Kautschuk, Kupfer, Blei, Zinn.- 5) Weizen, Mais, Schweine, Zucker, Kaffee, Kakao, Wolle, Baumwolle, Seide, Haute, Kautschuk, Stahlschrott Kupfer, Blei, Silber.- 6) Getreide, Nahrungsmittel, Textilien, Metalle.

Ergänzende Angaben zum Tabellenteil

A. Allgemeine Vorbemerkungen

Als Quellen dienen neben amtlichen preisstatistischen Veröffentlichungen Angaben aus der internationalen Wirtschaftspresse sowie Fachveröffentlichungen. Nicht bei allen Waren liegen für eine laufende Berichterstattung verwendbare Preisunterlagen der wichtigsten Markttorte vor. Um überhaupt ein Bild von der Preisentwicklung zu vermitteln, werden in solchen Fällen sekundäre Märkte mit herangezogen. Die Preisangaben dieser sekundären Märkte sowie die Indices werden den nationalen statistischen Veröffentlichungen entnommen.

Gegenüber der Darstellung in den bisher erschienenen Heften waren einige Änderungen erforderlich. Waren, die keine Bedeutung mehr haben oder für die keine Preisnotierungen mehr zur Verfügung stehen, sind entfallen. Die Waren wurden entsprechend der Gliederung der Außenhandelsstatistik nach Gütern der Ernährungswirtschaft und der gewerblichen Wirtschaft gruppiert. Die Reihenfolge der Märkte bzw. der Länder, zu denen die Markttorte gehören, wurde dem amtlichen Länderverzeichnis für die Außenhandelsstatistik angepaßt.

Die Monatspreise für "Welthandelsgüter" werden in der Regel aus den meist täglichen Notierungen an den internationalen Börsenplätzen als einfaches arithmetisches Mittel errechnet. Sie sind in den Tabellen nicht besonders gekennzeichnet.

Für Preisreihen, die aus Terminnotierungen (erstnotierter Monat bzw. nächste Sicht) einer Warenterminbörsen berechnet werden, sind in der Regel die offiziellen Schlusskurse für tatsächlich getätigte Abschlüsse in den jeweiligen Vormittagssitzungen zugrundegelegt.

Preisreihen solcher Märkte, für die Preiserhebungen nur zu Monatsanfang (MA), Monatsmitte (MM) oder Monatsende (ME) durchgeführt bzw. deren Monatszahlen als Mittel aus wöchentlichen Stichtagen (Dw) berechnet werden, sind durch Abkürzungen kenntlich gemacht.

Die monatlichen Preisangaben für die Bundesrepublik Deutschland sind Mittel täglicher oder wöchentlicher Notierungen oder aber arithmetisch gemittelte Preise aus Erhebungen zum 7. und 21. des jeweiligen Monats.

Die Jahrespreise (D) sind das einfache arithmetische Mittel der zwölf Monatspreise (sog. Zwölfmonatsmittel).

Die Originalpreise werden zu den amtlichen Devisenkursen (Mittel der Kassakurse) an der Frankfurter Devisenbörse in DM-Beträge umgerechnet. Bei Ländern mit differenziertem Kurssystem werden für die Umrechnung in DM-Beträge die von der Deutschen Bundesbank veröffentlichten Freimarktkurse (Ankauf) mit genereller Gültigkeit bzw. die speziellen Exportkurse für die jeweilige Ware verwandt.

B. Abkürzungen, Maße und Gewichte

| | | | |
|------------|--|--------|----------------------------------|
| c&f | = Kosten und Fracht inbegriffen | *VPr. | = Fabrikverkaufspreis |
| cif | = Kosten, Versicherung, Fracht inbegriffen | VPr. | = Verkaufspreis |
| fas | = frei Längsseite des Schiffes | A.O. | = Afrique occidentale |
| fob | = frei an Bord | I.W.A. | = Internationales Weizenabkommen |
| fot | = frei Fahrzeug | Ft. | = Fort |
| faq | = fair average quality | F.M. | = fair merchantable |
| fr. | = frei, franko | H.A.D. | = hot air dried |
| loco, spot | = sofort verfügbare Ware | Pol. | = Polarisation |
| Erz. | = Erzeuger | B.A. | = Buenos Aires |
| Ldg. | = Ladung | N.Y. | = New York |
| Lfg. | = Lieferung | kan. | = kanadisch |
| Kl. | = Güteklasse, Sorte oder ggf. Type | nom. | = nominell |
| Stat. | = Station | | |
| F.M.C. | = Fatstock Marketing Corporation | | |

| | | | |
|---------|-----------------------|------------------------------|-----------------------|
| DM | = Deutsche Mark | £A | = austral. Pfund |
| bfrs | = belgische Francs | M\$ | = malaysischer Dollar |
| dkr | = dänische Kronen | 1 lb (Pound) | = 453,59237 g |
| FF | = Französischer Franc | 1 cwt (UK 112 lbs) | = 50,802 kg |
| hfl | = holländische Gulden | 1 cwt (USA 100 lbs) | = 45,359 kg |
| nkr | = norwegische Kronen | 1 picul (133,3 lbs) | = 60,4774 kg |
| sfrs | = Schweizer Franken | 1 bushel Weizen (60 lbs) | = 27,216 kg |
| skr | = schwedische Kronen | 1 bushel Roggen (56 lbs) | = 25,401 kg |
| £ | = Pfund Sterling | 1 bushel Gerste (USA 48 lbs) | = 21,772 kg |
| s | = Shilling | 1 bushel Hafer (Kan. 34 lbs) | = 15,422 kg |
| d | = Pence | 1 bushel Hafer (USA 32 lbs) | = 14,515 kg |
| \$ | = US-Dollar | 1 bushel Mais (56 lbs) | = 25,401 kg |
| kan.-\$ | = kanadische Dollar | 1 bushel Leinsaat (56 lbs) | = 25,401 kg |

- an Stelle einer Zahl = keine Notierungen
- . an Stelle einer Zahl = keine Preisunterlagen
- ... an Stelle einer Zahl = Preisangaben liegen noch nicht vor

C. Erläuterungen bzw. Anmerkungen

Getreide und Getreideerzeugnisse

1. Weizen: Die Exportpreise im Rahmen des "Internationalen Weizen-Übereinkommens" (I.W.A.) beziehen sich auf Lieferungen ab Lager Port Arthur (Ontario) bzw. Fort William. Das Übereinkommen legt für die Zeit vom 1. August 1962 bis 31. Juli 1965 einen Höchstpreis von 202,50 US-Cents je Bushel (60 lbs) fest. Der Mindestpreis wurde für die Geltungsdauer des Übereinkommens auf 162,50 US-Cents je Bushel (60 lbs) festgesetzt. Für die Zeit vom 1. August 1959 bis 31. Juli 1962 galt ein Höchstpreis von 190 US-Cents und ein Mindestpreis von 150 US-Cents je Bushel (60 lbs).-
2. Frankreich: Weizen, Roggen, Gerste und Mais: Bis einschl. Erntejahr 1961/62 Grundpreise, ab Erntejahr 1962/63 Richtpreise für Überschußgebiete.-
3. Vereinigtes Königreich: Die Preise für einheimisches Getreide "Gazette average" beziehen sich auf die vom Landwirtschaftsministerium veröffentlichten Wochendurchschnittserlöse aus Getreideverkäufen in 174 Städten.-
4. Vereinigte Staaten: Terminnotierungen des Chicago Board of Trade. Lieferung in lizenziertem Lagerhaus in Chicago. Kontrakteinheit = 5000 Bushel bzw. bei Job-Kontrakt = 1000 Bushel (bei Hafer = 2000 Bushel).-
5. Bundesrepublik Deutschland: Die Roggenpreise für die Ernte 1958 enthalten eine Lieferprämie von 10 DM je 1000 kg.-
6. Kanada: Terminnotierungen der Winnipeg Grain Exchange, Lieferung "in store" Fort William oder Port Arthur (Ontario). Kontrakteinheit bei Board-Lot = 5000 Bushel bzw. Job-Lot = 1000 Bushel oder ein Vielfaches davon. Die Gerstenpreise gelten für sechs- und zweizeilige Sorten.-
7. Ver. Königreich: Gerste- und Mais-Terminnotierungen der London Corn Trade Association auf cif-Basis. Kontrakteinheit = 100 lts (224 000 lbs). Die Gerstenpreise gelten für irakische, iranische, türkische, nordafrikanische, Schwarzmeer- und Donau-, La Plata-, kanadische und australische Herkünfte. Den Notierungen für Mais liegen die Preise für La Plata-, Schwarzmeer- und Donaumaïs sowie für amerikanische und südafrikanische Sorten zugrunde.-
8. Ver. Königreich: Die Gerste- und Mais-Terminnotierungen am Getreideterminmarkt in Liverpool bauen auf folgenden Herkünften auf: Gerstekontrakt = kanad. Futtergerste Nr. 1 und Nr. 2, australische Chevalier Nr. 4, westaustral. Cape und eine Anzahl anderer Herkünfte. Maiskontrakt = Yellow american Nr. 1 und Nr. 2, Yellow La Plata, südafrik. Yellow Flint und Schwarzmeermais.-
9. Frankreich: Reis: Die Erzeugerpreise für Rund- und Langkornreis schließen ab September 1963 die Trocknungskosten mit ein.-
10. Vereinigte Staaten: Reis: Von 1958 bis Ende 1960 Zenith, von Januar 1961 bis Juli 1963 Arkansas Perlreis. Bis Januar 1964 ex dock.-
11. Vereinigtes Königreich: Kanadisches Weizenmehl "Basic Grade" = bis 24. Nov. 1959 Bezeichnung "Springs".-
12. Vereinigte Staaten: Weizenmehl = bis Ende 1958 in Baumwollsäcken.-

Hack- und Hülsenfrüchte

13. Italien: Kartoffeln = bis Ende 1963 Sorte Majestic.-
14. Vereinigtes Königreich: Kartoffeln = Landesmittel für späte Sorten, gebildet aus den Marktpreisen in den Städten Birmingham, Bristol, Cardiff, Leeds, Liverpool, London (Covent Garden), Manchester, Newcastle und Nottingham.-
15. Vereinigte Staaten: Kartoffeln = bis Ende 1960 weiße Nr. 1.-
16. Vereinigtes Königreich: Erbsen = bis Ende Juni 1960 tasmanische A.-

Ölsaaten und Erzeugnisse der Ölmühlen

17. Kanada: Leinsaat = Terminnotierungen der Winnipeg Grain Exchange; Kontrakteinheit = 1000 Bushel à 56 lbs, Lieferung ab registriertem Lagerhaus in Winnipeg oder "in store" Fort William bzw. Port Arthur (Ontario).-
18. Vereinigte Staaten: Sojabohnen = Terminnotierungen des Chicago Board of Trade; Kontrakteinheit = 5000 Bushel bzw. Job-Kontrakt = 1000 Bushel à 60 lbs, Lieferung ab Lagerhaus Chicago.-
19. Vereinigtes Königreich: Belgisches Leinöl = bis August 1960 fob - Notierungen. Tungöl = bis Ende 1960 chinesisches (Hongkong).-
20. Spanien: Olivenöl = bis Ende 1958 Tortosa fein.-
21. Vereinigte Staaten: Palmöl = bis Ende 1959 roh, in Fässern.-
22. Vereinigtes Königreich: Palmkern-Ölkuchenmehl = bis Ende Juli 1959 französisches, 18 % Protein, Terminlieferung cif.-
23. Vereinigte Staaten: Baumwollsaat- und Sojabohnen-Ölkuchenmehl = bis Mai 1963 Terminnotierung des Board of Trade in Memphis.-

Schlachtvieh und Fleisch

24. Italien: Ochsen = bis einschl. Dezember 1960, Kälber = bis einschl. Juni 1961 Notierungen in Mailand.-
25. Vereinigtes Königreich: Die Schlachtviehpreise beziehen sich auf die von der "Fatstock Marketing Corporation" (F.M.C.) wochenweise festgelegten Richtpreise.-
26. Schweden: Die Jahrespreise für Fleisch stellen das gewogene arithmetische Mittel aus Monatspreisen dar und werden aus den Abrechnungspreisen der Großschlächtereien in Svealand und Götaland ermittelt.-
27. Niederlande: Schweine = von Januar 1962 bis Oktober 1963 "Baconvarkens".-
28. Dänemark: Schweinefleisch = bis Ende 1958 gewogener Durchschnittspreis f.o.b. der Exportkontrakte.-

Erzeugnisse tierischen Ursprungs

29. Eier: Die umgerechneten Preise in DM gelten für 100 Stück.-
30. Frankreich: Die Eierpreise beziehen sich auf die Herkünfte Normandie, Poitou und Auvergne.-
31. Vereinigtes Königreich: Eier: Die Durchschnittspreise wurden aus den Klassen "Standard" und "Large" errechnet.-
32. Dänemark: Eierpreise = Erzeugernotierung bei Abgabe an die dänische Eierexportgenossenschaft, festgesetzt unter Berücksichtigung der beim Export und auf dem Binnenmarkt zu erzielenden Preise. Jahres- und Monatspreise stellen die nach den abgelieferten Mengen gewogenen Durchschnittspreise dar. In den Preisen sind nicht enthalten die sog. Abrechnungszuschläge sowie die Abgaben für die staatliche Getreidekasse.-

noch: C. Erläuterungen bzw. Anmerkungen

33. Belgien: Butter = ab Februar 1963 Preise der "Commission des Mercuriales de beurre" des Landwirtschaftsministeriums.-
34. Dänemark: Butter = Jahres- und Monatspreise stellen die nach der Buttererzeugung gewogenen Durchschnittspreise dar.-
35. Vereinigte Staaten: Rindertalg = bis einschl. März 1963 extra fancy, fob New York.-
36. Vereinigtes Königreich: Schmalz = bis Ende 1961 ohne nähere Herkunfts- und Sortenbezeichnung, ab Lager.-
37. Vereinigte Staaten: Schmalz = bis 8. März 1963 Terminnotierungen des Chicago Board of Trade für "Prime Steam" oder "Dry Rendered", hergestellt aus Speck von inspizierten Schweinen, Lieferung ab regulärem Lagerhaus in Chicago. Kontrakteinheit = 40 000 lbs netto in Fässern oder Dosen. Vom 11. März bis 15. Mai 1963 loco-Notierungen, ab 16. Mai 1963 lose, in Tankwagen.-

Zucker, Genußmittel

38. Bundesrepublik Deutschland: Zucker = bis September 1958 ohne Sack.-
 39. Vereinigte Staaten: Die Rohzuckerpreise des Kontraktes Nr. VIII (sog. Weltkontrakt) der New Yorker Kaffee- und Zuckerbörse verstehen sich ab Januar 1961 für Zentrifugalrohrzucker mit durchschnittlich 96° Polarisierung, für den Verbrauch in allen Ländern (außer den USA) bestimmt. Der Kontrakt sieht die Lieferung von Zucker vor, der in Australien, Brasilien, der Dominikanischen Republik, der Westindischen Föderation, den Franz. Antillen, Haiti, Mauritius, Mexiko, Peru, den Philippinen, Réunion und Taiwan erzeugt wurde. Kolumbischer, ekwadorianischer und kubanischer Zucker können ggf. als andienungsfähig erklärt werden. Die Lieferbasis ist fob und gestaut in vom Empfänger gestelltem Schiff oder ab Hafengelagerhaus. Kontrakteinheit = 50 lts (112 000 lbs) Handelsgewicht in neuen Säcken von nicht weniger als 130 lbs und nicht mehr als 260 lbs. - Bis Ende 1960 bezogen sich die Preise auf den Kontrakt Nr. IV und galten für Zucker kubanischer Herkunft. - Der International Sugar Council (ISC) - Preis für Rohzucker stellt ab Januar 1961 das einfache arithmetische Mittel aus den New-Yorker Loco-Notierungen des Weltkontraktes Nr. VIII und der Londoner Preise cif UK, berechnet auf der Basis fas kubanische Häfen in US-Cents je lb Handelsgewicht, dar. Bis August 1960 Loco-Notierungen in New York des Weltkontraktes Nr. IV, von September bis Dezember 1960 offizieller Exportmindestpreis, Basis fas kubanische Häfen. - Rohzucker cif New York = bis Ende 1960 kubanischer, verzollt. Rohrzuckerraffinade ab Raffinerie New York ist für prompte Verschiffung bestimmt; bei Bezahlung innerhalb 10 Tagen 2 % Rabatt.-
 40. Vereinigtes Königreich: Santos-Kaffee = bis 16. Februar 1958 unter Zollverschluß ab Lager London. - Der Rohkaffee des Terminkontraktes an der Londoner Börse basiert auf der Sorte Uganda Robusta C.T.M.A.L. Standard Nr. 2, ungewaschen und ohne Fehler, andienbar unter Zollverschluß oder verzollt ab lizenziertem Kai oder Lagerhaus in London. Kontrakteinheit = 5 lts (11 200 lbs).-
 41. Kenia: Rohkaffee = bis einschl. Juli 1959 Notierungen fob Mombasa.-
 42. Vereinigte Staaten: Der Terminkontrakt für Rohkaffee Santos B der New York Coffee and Sugar Exchange basiert auf der Sorte Santos IV strictly soft. Andienbar mit entsprechenden Zu- bzw. Abschlägen auf den oder vom Grundpreis sind auch die Sorten III (+ 30 Punkte), II (+ 45 Punkte), V (- 50 Punkte) und VI (- 100 Punkte), wobei ein Punkt 0,01 US-Cents je lb entspricht. Bei Lieferung der Qualitäten "soft" und "softish" werden Abschläge von 50 bzw. 125 Punkten berechnet. Lieferung ab lizenzierten Docks oder Lagerhäusern; Kontrakteinheit 250 Sack à 60 kg (= 15000 kg).-
 43. Brasilien: Rohkaffee des Kontraktes "Santos D" bezieht sich auf feste Bohnen der Typen Santos Nr. 3 - 5, ohne Rio-Geschmack, einheitlicher Farbe, ohne Feuchtigkeitsgehalt, ohne Trockenfehler und ohne Erdflecke, nicht mehr als 5 % Schwundverlust. Börsenzertifikat gültig für 90 Tage. Kontrakteinheit = 250 Sack à 60 kg (= 15 000 kg). Von August 1960 bis Ende Dezember 1961 loco-Notierungen für Santos IV.-
 44. Frankreich: Der Terminkontrakt für Rohkakao der Pariser Börse bezieht sich auf die Qualität "good fermented" der Haupternte folgender Länder: Elfenbeinküste, Kamerun, Togo, Kongo und Gabun. Der Kakao ist lieferbar in lizenzierten Lagern in Frankreich und im Ausland. Kontrakteinheit = 10 t.-
 45. Frankreich: Pfeffer = bis Juni 1961 Saigon.-
 46. Rhodesien: Die Auktionsdurchschnittspreise für Rohtabak beziehen sich auf die Auktionen in Nord- und Südrhodesien. Die Jahrespreise sind aus den Auktionspreisen der Monate März bis Oktober errechnet.-
- a) D aus weniger als 12 Monatspreisen berechnet.- p = vorläufige Zahlenangaben.- r = berichtigte Zahlenangaben.

| Jahr Monat | Weizen ¹⁾ | | | | | | | | |
|--------------------------------------|----------------------------|-----------------------------------|------------------------------|--|----------------------------------|--|------------------------|--------------------------------|-----------------------------|
| | BR-Deutschland Hannover | Frankreich Chartres | Belgien | Niederlande Groningen | Italien Mailand | Vereinigtes Königreich London | | | |
| | Durchschnitts- qualität | Récolte métropolitaine | einheimischer | rot und weiß | Weich- frei | einheimischer gazette ³⁾ | australischer lose | Northern Manitoba I/II | argentinischer Up River |
| | ab Verladestation | Richtpreis f. 2) Überschußgeb. | o. Subsidien oder Prämien | | Station Mailand o. Verpackung | average ³⁾ | | ab kanadische Atlantikhäfen | La Plata (63,5 lbs/bush) |
| | DM 1000 kg | FF 100 kg | bfrs 100 kg | hfl 100 kg | Lire 100 kg | s.d. 112 lbs | £ s.d. je 2240 lbs | | |
| Originalpreise | | | | | | | | | |
| 1958 D | 432,7 | 34,53 | 471,93 | 27,28 ^{a)} | 7 139 | 21. 8 ^{4/5} | 25. 3. 0 ^{a)} | 27.11. 2 | 24.19. 0 |
| 1959 D | 433,5 | 36,81 | 466,95 ^{a)} | 29,73 ^{a)} | 6 767 | 21. 0 | 23.19. 6 | 27.12. 1 | 24. 4.11 ^{a)} |
| 1960 D | 433,1 | 38,83 | 467,59 ^{a)} | 28,18 ^{a)} | 7 249 | 21. 4 ^{1/2} | 24. 5.10 | 26.17. 8 | 24.16. 8 ^{a)} |
| 1961 D | 431,6 | 40,27 | 469,41 | 26,90 ^{a)} | 7 053 | 20. 6 ^{1/2} | 24.19. 9 | 27.13.10 | 25.17. 1 ^{a)} |
| 1962 D | 440,1 | 42,31 | 472,36 | 28,56 ^{a)} | 7 060 | 21. 9 ^{1/7} | 25.14. 7 | 28. 5. 6 | 25.15. 9 ^{a)} |
| 1963 D | 445,4 | 45,01 | 471,99 | 29,91 ^{a)} | 7 389 | 20.11 | 28.11. 6 | 28.15. 9 | 26. 4. 5 ^{a)} |
| 1963 Aug. | 420,0 | 45,52 | 455,00 | - | 7 233 | 21. 0 ^{3/7} | 24.17. 6 | 27.12. 1 | 24.12. 8 |
| 1963 Sept. | 425,0 | 45,52 | 453,21 | 28,80 | 7 250 | 20. 5 ^{2/7} | 25. 9. 8 | 27.12. 6 | 26. 4. 0 |
| 1963 Okt. | 445,0 | 45,52 | 458,43 | 30,68 | 7 340 | 22. 1 ^{2/7} | 27. 5. 1 | 30. 3. 9 | 28. 7. 0 |
| 1963 Nov. | 455,0 | 45,52 | 464,92 | 30,50 | 7 500 | 24. 2 ^{1/7} | 28. 0. 0 | 30.16. 3 | 28. 8. 0 |
| 1963 Dez. | 460,0 | 45,52 | 471,24 | 30,55 | 7 550 | 23.11 | 28. 2. 6 | 30.13. 9 | 28. 8. 9 |
| 1964 Jan. | 465,0 | 45,52 | 480,15 | 30,80 | 7 688 | 24. 6 ^{3/5} | 28. 6. 8 | - | 28. 9.11 |
| 1964 Febr. | 465,0 | 45,52 | 482,30 | 30,30 | 7 744 | 24. 3 ^{4/5} | 28. 6. 3 | 29.11.10 | - |
| 1964 März | 465,0 | 45,52 | 482,62 | 30,05 | 7 700 | 22. 3 ^{4/7} | 28. 1. 0 | 29. 7. 5 | - |
| 1964 April | 470,0 | 45,52 | 494,24 | - | 7 700 | 20. 8 ^{3/7} | 27. 5. 4 | 29. 7. 6 | 27.10. 3 |
| 1964 Mai | 470,0 | 45,52 | 501,56 | - | 7 488 | 20. 03 ⁴ | 26.19. 9 | 29. 5. 9 | 27.10. 0 |
| 1964 Juni | - | - | - | - | - | - | - | - | - |
| 1964 Juli | - | - | - | - | - | - | - | - | - |
| 1964 Aug. | - | - | - | - | - | - | - | - | - |
| 1964 Sept. | - | - | - | - | - | - | - | - | - |
| 1964 Okt. | - | - | - | - | - | - | - | - | - |
| Ungerechnete Preise für 100 kg in DM | | | | | | | | | |
| 1958 D | 42,37 | 34,31 | 39,66 | 30,17 | 47,95 | 25,06 | 29,00 | 31,78 | 28,77 |
| 1963 Dez. | 46,00 | 36,91 | 37,58 | 33,71 | 48,20 | 26,16 | 30,76 | 33,56 | 31,10 |
| 1964 März | 47,00 | 36,91 | 38,50 | 33,12 | 49,0 ^c | 24,40 | 30,70 | 32,14 | - |
| 1964 Juni | - | - | - | - | - | - | - | - | - |
| 1964 Sept. | - | - | - | - | - | - | - | - | - |
| noch: Weizen | | | | | | | | | |
| Jahr Monat | Ver.Königreich London | Schweden | Dänemark Kopenhagen | Schweiz | | Österreich | Spanien | Vereinigte Staaten New York | |
| | russischer lose | Winter- | I. Qualität 128 Pd.holl. | ausländischer | einheimischer | | | Landesmittel | Hardwinter II |
| | c.i.f. | Erzeugerpreis | Börsenpreis | verzollt frei | Verkaufspreis d.eidgenöss. | einschl. Subventionen | | Erzeugerpreis | loco |
| | £ s.d. 2240 lbs | skr 100 kg | dkr 100 kg | afrs je 100 kg | Getreideverw. | Schilling 100 kg | Pesetas 100 kg | Cents je 60 lbs | |
| Originalpreise | | | | | | | | | |
| 1958 D | 24. 4. 0 ^{a)} | 39,72 | 50,55 ^{a)} | 41,03 | 40,38 | 201,50 | 506,33 | 179,4 | 256,01 |
| 1959 D | 23.15. 2 ^{a)} | 41,05 | 54,92 ^{a)} | 41,54 | 40,86 | 202,83 | 510,50 | 174,6 | 250,64 |
| 1960 D | 23.18. 0 ^{a)} | 44,05 | 55,98 ^{a)} | 42,88 | 42,09 | 202,83 | 513,00 | 176,1 | 251,92 |
| 1961 D | 24.15. 1 ^{a)} | 45,35 | 56,38 ^{a)} | 43,38 | 42,85 | 203,63 | 539,50 | 180,5 | 253,77 |
| 1962 D | 24.19. 1 | 45,93 | 56,83 ^{a)} | 44,30 | 43,33 | 203,63 | 558,37 | 195,8 | 267,29 |
| 1963 D | 24.16. 2 ^{a)} | 50,56 | 57,35 ^{a)} | 45,40 | 44,00 | 204,65 | 593,38 | 194,2 | 269,01 |
| 1963 Aug. | 25. 0. 6 | 51,00 | - | 44,39 | 44,00 | 193,05 | 616,00 | 177,0 | 251,75 |
| 1963 Sept. | 25. 3. 6 | 49,35 | 52,70 | 46,00 | 44,00 | 198,11 | 616,00 | 184,0 | 258,93 |
| 1963 Okt. | - | 49,95 | 53,38 | 47,43 | 44,04 | 202,11 | 616,00 | 194,0 | 269,39 |
| 1963 Nov. | - | 50,55 | 54,28 | 45,80 | 44,17 | 205,11 | 617,00 | 195,0 | 269,97 |
| 1963 Dez. | - | 51,15 | 55,17 | 47,28 | 44,17 | 209,11 | 619,00 | 197,0 | 271,89 |
| 1964 Jan. | - | 51,75 | 56,09 | 47,03 | 44,17 | 211,11 | 620,00 | 200,0 | 275,28 |
| 1964 Febr. | - | 52,25 | 56,97 | 46,93 | 44,22 | 212,11 | 622,00 | 199,0 | 273,11 |
| 1964 März | - | 52,70 | 57,85 | 46,54 | 44,22 | 213,11 | 623,00 | 185,0 | 267,23 |
| 1964 April | - | 53,00 | 58,76 | 46,19 | 44,22 | 213,11 | 623,00 | 194,0 | 275,39 |
| 1964 Mai | - | 53,00 | 59,72 ^p | - | - | 213,11 | 623,00 | 188,0 | 269,03 |
| 1964 Juni | - | - | - | - | - | - | - | - | - |
| 1964 Juli | - | - | - | - | - | - | - | - | - |
| 1964 Aug. | - | - | - | - | - | - | - | - | - |
| 1964 Sept. | - | - | - | - | - | - | - | - | - |
| 1964 Okt. | - | - | - | - | - | - | - | - | - |
| Ungerechnete Preise für 100 kg in DM | | | | | | | | | |
| 1958 D | 27,90 | 32,13 | 30,62 | 40,12 | 39,48 | 32,54 | - | 27,69 | 39,51 |
| 1963 Dez. | - | 39,13 | 31,77 | 43,53 | 40,67 | 32,17 | 41,10 | 28,76 | 39,70 |
| 1964 März | - | 40,69 | 33,30 | 42,75 | 40,62 | 32,77 | 41,36 | 27,01 | 39,02 |
| 1964 Juni | - | - | - | - | - | - | - | - | - |
| 1964 Sept. | - | - | - | - | - | - | - | - | - |
| noch: Weizen | | | | | | | | | |
| Jahr Monat | Vereinigte Staaten | | | Kanada | | Argentinien | Australien | Roggen | |
| | New York | Chicago | Kansas City | Winnipeg | Western | Buenos Aires | | BR-Deutschland | Frankreich |
| | Redwinter II (Eastern) | Standard 4) | Hardwinter II dark | Northern Manitoba I | Amber Durum I | Nr. 2 halbhart | lose | Hannover | Orléans |
| | cif domestic | erstnotierter Monat | | Klasse 2 Exportpreis ab Lager Ft.Will./Port Arthur | | Erzeugerpreis waggonfrei B.A. | Exportpreis f.o.b. | Durchschnitts- qualität | Récolte métropolitaine |
| Cents je 60 lbs | | | | kan. Cents je 60 lbs | | Pesos 100 kg | d.A. 60 lbs | DM 1000 kg | FF 100 kg |
| Originalpreise | | | | | | | | | |
| 1958 D | 232,13 | 200,97 | 198,39 | 163,26 | 192,60 | 112,5 | 174,0 | 411,7 | 27,62 |
| 1959 D | 223,73 | 195,77 | 194,81 | 166,61 | 184,61 | 208,3 ^r | 160,0 | 402,5 | 29,45 |
| 1960 D | 227,78 | 196,41 | 197,25 | 165,93 | 178,35 | 305,8 | 160,0 | 397,1 | 31,07 |
| 1961 D | 227,91 | 199,68 | 198,02 | 175,79 | 253,40 | 374,2 | 164,0 | 395,6 | 32,22 |
| 1962 D | 240,64 | 208,07 | 210,84 | 194,89 | 320,99 | 437,5 | 175,0 | 407,1 ^{a)} | 33,85 |
| 1963 D | 234,87 | 201,56 | 208,82 | 196,92 | 233,32 | 644,2 | 173,0 | 408,3 | 36,06 |
| 1963 Aug. | 208,66 | 179,39 | 194,32 | 192,73 | 226,54 | 630,0 | 171,0 | 380,0 | 36,42 |
| 1963 Sept. | 222,24 | 192,96 | 200,70 | 192,81 | 208,31 | 630,0 | 173,0 | 390,0 | 36,42 |
| 1963 Okt. | 242,39 | 211,77 | 211,16 | 200,70 | 216,65 | 630,0 | 175,0 | 390,0 | 36,42 |
| 1963 Nov. | 244,97 | 214,37 | 212,20 | 204,00 | 221,95 | 630,0 | 177,0 | 400,0 | 36,42 |
| 1963 Dez. | 251,66 | 217,24 | 213,91 | 204,49 | 222,49 | 800,0 | 186,0 | 400,0 | 36,42 |
| 1964 Jan. | 255,70 | 221,57 | 216,31 | 205,79 | 222,83 | 800,0 | 187,0 | 402,5 | 36,42 |
| 1964 Febr. | 251,96 | 218,90 | 214,90 | 210,10 | 220,07 | 820,0 | 188,0 | 405,0 | 36,42 |
| 1964 März | 236,75 | 199,79 | 202,41 | 208,02 | 218,30 | 840,0 | 188,0 | 405,0 | 36,42 |
| 1964 April | 247,00 | 180,60 | 193,91 | 206,73 | 215,73 | 860,0 | 185,0 | 410,0 | 36,42 |
| 1964 Mai | 236,71 | 151,56 | 179,73 | 206,25 | 214,17 | 860,0 | 185,0 | 410,0 | 36,42 |
| 1964 Juni | - | - | - | - | - | - | - | - | - |
| 1964 Juli | - | - | - | - | - | - | - | - | - |
| 1964 Aug. | - | - | - | - | - | - | - | - | - |
| 1964 Sept. | - | - | - | - | - | - | - | - | - |
| 1964 Okt. | - | - | - | - | - | - | - | - | - |
| Ungerechnete Preise für 100 kg in DM | | | | | | | | | |
| 1958 D | 35,82 | 31,01 | 30,62 | 25,91 | 30,57 | - | 25,06 | 41,17 | 27,44 |
| 1963 Dez. | 36,74 | 31,72 | 31,23 | 27,66 | 30,10 | 23,52 | 25,51 | 40,00 | 29,53 |
| 1964 März | 34,57 | 29,17 | 29,55 | 28,11 | 29,50 | 24,87 | 25,79 | 40,50 | 29,53 |
| 1964 Juni | - | - | - | - | - | - | - | - | - |
| 1964 Sept. | - | - | - | - | - | - | - | - | - |

| | | noch: Roggen | | | | | | | |
|--------------------------------------|---|--------------------------|------------------------------------|---|---------------|-------------------------------|--------------------------------------|---------|--------|
| Jahr Monat | Belgien | Niederlande Groningen | Ver.Königreich | Norwegen | Schweden | Dänemark Kopenhagen | Vereinigte Staaten | | |
| | einheimischer | | milling s.d. ab Farm | 70-70,9 kg/hl. einschließlich Lagergeld o.Verpackung ab Erz.Station | Erzeugerpreis | 118 Pd.holl. | Western II | Chicago | |
| | Erzeugerpreis ohne Subsidien oder Prämien | | | Börsenpreis | | Landesmittel Erzeugerpreis | erstnotierter Monat ⁴⁾ | | |
| | bfrs 100 kg | hfl 100 kg | | dkr 100 kg | | cif domestic | | | |
| | Cents je 56 lbs | | | | | | | | |
| Dw. | | | | | | | | | |
| Originalpreise | | | | | | | | | |
| 1958 D | 328,73 ^{a)} | 19,78 ^{a)} | 21. 0 ¹ / ₃ | 84,16 | 35,94 | 44,88 ^{a)} | 95,8 | 174,10 | 129,17 |
| 1959 D | 345,10 ^{a)} | 21,34 ^{a)} | 20. 3 ¹ / ₂ | 84,93 | 37,24 | 52,34 | 98,6 | 173,03 | 133,12 |
| 1960 D | 337,57 ^{a)} | 17,78 ^{a)} | 21. 7 ¹ / ₂ | 84,93 | 40,18 | 53,98 ^{a)} | 90,3 | 156,73 | 118,98 |
| 1961 D | 360,35 ^{a)} | 19,78 ^{a)} | 20. 10 ² / ₅ | 89,93 | 41,50 | 54,38 ^{a)} | 93,6 | 166,41 | 126,17 |
| 1962 D | 379,66 ^{a)} | 21,66 ^{a)} | 21. 5 ² / ₇ | 96,35 | 42,09 | 54,83 ^{a)} | 98,7 | 168,88 | 127,32 |
| 1963 D | 372,12 ^{a)} | 23,53 ^{a)} | 19. 8 ² / ₇ | 97,35 | 47,03 | 55,35 | 103,8 | 176,89 | 136,15 |
| 1963 Aug. | 362,50 | - | 19. 0 | 95,00 | 47,00 | - | 98,3 | 169,39 | 127,75 |
| 1963 Sept. | 359,44 | 23,05 | 19. 0 | 95,00 | 46,95 | 50,70 | 109,0 | 185,33 | 143,79 |
| 1963 Okt. | 355,29 | 23,05 | 19. 9 ² / ₅ | 95,72 | 47,45 | 51,38 | 116,0 | 192,21 | 153,07 |
| 1963 Nov. | 354,64 | 22,68 | 20. 2 ² / ₅ | 96,65 | 47,90 | 52,28 | 118,0 | 190,00 | 150,11 |
| 1963 Dez. | 359,06 | 23,30 | 20. 6 | 97,55 | 48,35 | 53,17 | 119,0 | 190,48 | 147,63 |
| 1964 Jan. | 363,13 | 23,80 | 21. 0 ¹ / ₃ | 98,48 | 48,80 | 54,09 | 117,0 | 194,12 | 153,08 |
| 1964 Febr. | 356,43 | 23,05 | 20. 7 ¹ / ₂ | 98,96 | 49,25 | 54,97 | 114,0 | 185,43 | 142,38 |
| 1964 März | 353,75 | - | 20. 0 | 98,96 | 49,70 | 55,85 | 107,0 | 180,08 | 131,29 |
| 1964 April | 353,77 | - | 19. 3 | 98,96 | 50,00 | 56,78 | 104,0 | 177,28 | 130,48 |
| 1964 Mai | 359,00 | - | 19. 6 | 98,96 | 50,00 | 57,60 ^p | 91,5 | 175,03 | 125,55 |
| 1964 Juni | | | | | | | | | |
| 1964 Juli | | | | | | | | | |
| 1964 Aug. | | | | | | | | | |
| 1964 Sept. | | | | | | | | | |
| 1964 Okt. | | | | | | | | | |
| Umgerechnete Preise für 100 kg in DM | | | | | | | | | |
| 1958 D | 27,63 | 21,89 | 24,25 | 49,29 | 29,08 | 27,18 | 15,84 | 28,79 | 21,36 |
| 1963 Dez. | 28,64 | 25,96 | 22,42 | 54,17 | 36,99 | 30,62 | 18,62 | 29,80 | 23,09 |
| 1964 März | 28,22 | - | 21,88 | 54,96 | 38,37 | 32,15 | 16,74 | 28,17 | 20,54 |
| 1964 Juni | | | | | | | | | |
| 1964 Sept. | | | | | | | | | |

| Jahr Monat | noch: Roggen | | Hafer | | | | | | |
|--------------------------------------|----------------------------|--------------------------------------|--|---------------------------|--|--------------------------|--|---|--|
| | Ver.Staaten Minneapolis | Kanada Winnipeg | BR-Deutschland Hannover | Frankreich | Belgien | Niederlande Groningen | Italien Mailand | Vereinigtes Königreich London | |
| | Nr. II | Kan. Western Nr. I/II | Futter- Durchschn. Qual. Erzeugerpreis ab Verladestation | Reçolte métropolitaine | einheimischer Erzeugerpreis ohne Subsidien oder Prämien | weiß | frei Station Mailand o. Verpackung | einheimischer gazette ³⁾ average | australischer Futter- Victoria c.i.f. Terminlfg. |
| | loco | erstnotierter Monat ⁶⁾ | DM | FF | bfrs 100 kg | hfl 100 kg | lire 100 kg | s.d. 112 lbs | £.s.d. 2240 lbs |
| | Cents 56 lbs | kan.Cents 56 lbs | 1000 kg | 100 kg | 100 kg | 100 kg | 100 kg | 112 lbs | 2240 lbs |
| ME. | | | | | | | | | |
| Originalpreise | | | | | | | | | |
| 1958 D | 126,61 | 106,18 | 337,3 | 27,35 | 320,59 | 25,59 ^{a)} | 4 136 ^{a)} | 23,10 | - |
| 1959 D | 124,30 | 112,59 | 350,4 | 28,58 | 373,56 | 24,45 | 5 210 ^{a)} | 22. 7 ⁵ / ₆ | 22.10. 6 ^{a)} |
| 1960 D | 111,93 | 106,03 | 326,5 | 25,33 | 366,58 | 23,46 | 5 240 ^{a)} | 22. 5 ¹ / ₆ | 23. 6. 2 |
| 1961 D | 118,01 | 120,37 | 332,9 | 25,00 | 322,34 | 21,59 ^{a)} | 4 483 ^{a)} | 19. 3 ² / ₅ | 20.13. 8 |
| 1962 D | 120,36 | 134,58 | 357,1 | 37,33 | 380,76 | 24,91 ^{a)} | 4 755 ^{a)} | 23. 0 ¹ / ₂ | 22. 7. 5 |
| 1963 D | 128,45 | 147,68 | 355,6 | 31,38 | 359,84 | 24,91 | 5 207 ^{a)} | 21. 0 ¹ / ₇ | 22.17.10 ^{a)} |
| 1963 Aug. | 120,92 | 138,19 | 330,0 | 28,00 | 345,77 | 25,30 | 4 700 | 20. 2 ¹ / ₄ | 23.15. 0 |
| 1963 Sept. | 137,58 | 156,08 | 335,0 | 28,00 | 340,65 | 22,55 | 4 931 | 19. 6 ¹ / ₃ | 22.10. 0 |
| 1963 Okt. | 143,78 | 158,85 | 345,0 | 28,00 | 342,00 | 24,43 | 5 135 | 19.11.1/4 | 22.14. 4 |
| 1963 Nov. | 141,35 | 156,47 | 350,0 | 27,00 | 344,83 | 23,55 | 5 238 | 20. 8 ¹ / ₇ | 23. 1. 0 |
| 1963 Dez. | 141,87 | 156,26 | 355,0 | 27,50 | 349,76 | 25,30 | 5 470 | 21. 2 ¹ / ₆ | 23. 0. 0 |
| 1964 Jan. | 145,88 | 164,83 | 367,5 | 25,00 | 354,50 | 24,05 | 5 625 | 21. 5 ² / ₃ | 22. 5. 0 |
| 1964 Febr. | 137,31 | 155,73 | 357,5 | 21,50 | 347,25 | 22,30 | 5 650 | 21.10.1/3 | - |
| 1964 März | 132,05 | 145,56 | 360,0 | 21,50 | 342,86 | 24,05 | 5 575 | 21. 3 ¹ / ₃ | - |
| 1964 April | 129,23 | 141,45 | 370,0 | 23,50 | 342,86 | - | 5 550 | 20. 5 | - |
| 1964 Mai | 126,79 | 136,76 | 387,5 | 24,50 | 342,50 | - | 5 550 | 21. 13/8 | 20.18. 2 |
| 1964 Juni | | | | | | | | | |
| 1964 Juli | | | | | | | | | |
| 1964 Aug. | | | | | | | | | |
| 1964 Sept. | | | | | | | | | |
| 1964 Okt. | | | | | | | | | |
| Umgerechnete Preise für 100 kg in DM | | | | | | | | | |
| 1958 D | 20,93 | 18,11 | 33,73 | 27,17 | 26,94 | 28,32 | 34,99 | 27,48 | 25,97 |
| 1963 Dez. | 22,19 | 22,65 | 35,50 | 22,30 | 27,89 | 27,92 | 34,92 | 23,17 | 25,16 |
| 1964 März | 20,66 | 21,08 | 36,00 | 17,43 | 27,35 | 26,51 | 35,52 | 23,28 | - |
| 1964 Juni | | | | | | | | | |
| 1964 Sept. | | | | | | | | | |

| Jahr Monat | noch: Hafer | | | | | | | | Kanada Pt. William | |
|--------------------------------------|-----------------------------------|---------------------|------------------------|--|----------------------|-------------------------------|--------------------------------------|-------|-----------------------|--|
| | Ver.Königreich London | Schweden | Dänemark Kopenhagen | Schweiz | Österreich Wien | Vereinigte Staaten | | | | |
| | einheimischer Futter- | Futter- weiß | 88 Pd.holl. | Mahl- verzoilt frei Mühlenstation | einheimischer | Landesmittel Erzeugerpreis | erstnotierter Monat ⁴⁾ | loco | | |
| | Erzeugerpreis | Erzeugerpreis | Börsen- notierung | sfms | Börsen- notierung | Landesmittel Erzeugerpreis | erstnotierter Monat ⁴⁾ | loco | | |
| | s.d. 112 lbs | skr 100 kg | dkr 100 kg | 100 kg | Schilling 100 kg | Cents je 32 lbs | | | | |
| Dw. | | | | | | | | | | |
| ME. | | | | | | | | | | |
| Originalpreise | | | | | | | | | | |
| 1958 D | 21. 9 ² / ₅ | 31,98 ^{a)} | 41,89 | 29,88 | 217,50 | 58,9 | 63,97 | 89,58 | 77,8 | |
| 1959 D | 21. 0 ⁵ / ₆ | 39,14 ^{a)} | 45,09 ^{a)} | 33,91 | 217,50 | 61,9 | 68,63 | 91,95 | 78,8 | |
| 1960 D | 21. 4 ¹ / ₆ | 40,51 ^{a)} | 43,99 ^{a)} | 33,98 | 217,50 | 63,9 | 69,37 | 91,23 | 83,2 | |
| 1961 D | 17. 8 ² / ₆ | 35,64 ^{a)} | 36,04 ^{a)} | 31,42 | 217,50 | 61,9 | 67,13 | 88,49 | 87,5 | |
| 1962 D | 22. 6 ⁵ / ₇ | 37,12 ^{a)} | 43,72 ^{a)} | 35,49 | 217,50 | 63,8 | 67,09 | 88,24 | 89,7 | |
| 1963 D | 19. 7 ² / ₇ | 39,97 ^{a)} | 45,57 ^{a)} | 34,55 | 217,50 | 63,6 | 69,21 | 91,49 | 80,4 | |
| 1963 Aug. | 19. 0 ³ / ₄ | - | - | 33,55 | 217,50 | 58,2 | 63,64 | 85,20 | 77,6 | |
| 1963 Sept. | 18. 0 ³ / ₄ | 37,79 | 41,50 | 33,70 | 217,50 | 61,6 | 67,53 | 89,23 | 79,6 | |
| 1963 Okt. | 18. 9 ⁴ / ₅ | 38,67 | 42,46 | 33,70 | 217,50 | 63,1 | 70,81 | 91,01 | 79,5 | |
| 1963 Nov. | 19. 4 ⁴ / ₅ | 39,24 | 43,60 | 34,60 | 217,50 | 63,4 | 69,74 | 90,15 | 78,6 | |
| 1963 Dez. | 19. 6 ³ / ₄ | 39,81 | 43,21 | 33,55 | 217,50 | 63,9 | 70,19 | 92,16 | 78,5 | |
| 1964 Jan. | 20. 0 ³ / ₄ | 40,38 | 43,72 | 32,40 | 217,50 | 64,6 | 71,37 | 92,26 | 78,6 | |
| 1964 Febr. | 19. 7 ¹ / ₂ | 40,71 | 42,94 | 31,70 | 217,50 | 63,8 | 66,48 | 87,27 | 76,9 | |
| 1964 März | 19. 4 ⁴ / ₅ | 41,17 | 42,75 | 31,00 | 217,50 | 63,1 | 64,79 | 86,14 | 77,3 | |
| 1964 April | 19. 9 | 41,34 | 43,33 | 31,50 | 217,50 | 63,2 | 64,33 | 85,51 | 77,9 | |
| 1964 Mai | 20. 6 | - | 44,25 ^p | - | 217,50 | 62,8 | 61,73 | 84,52 | 78,4 | |
| 1964 Juni | | | | | | | | | | |
| 1964 Juli | | | | | | | | | | |
| 1964 Aug. | | | | | | | | | | |
| 1964 Sept. | | | | | | | | | | |
| 1964 Okt. | | | | | | | | | | |
| Umgerechnete Preise für 100 kg in DM | | | | | | | | | | |
| 1958 D | 25,12 | 25,87 | 25,59 | 29,22 | 35,13 | 17,04 | 18,51 | 25,92 | 21,85 | |
| 1963 Dez. | 21,40 | 30,46 | 24,88 | 30,89 | 33,46 | 17,49 | 19,22 | 25,23 | 18,74 | |
| 1964 März | 21,23 | 31,79 | 24,61 | 28,47 | 33,45 | 17,28 | 17,74 | 23,58 | 18,43 | |
| 1964 Juni | | | | | | | | | | |
| 1964 Sept. | | | | | | | | | | |

| Jahr Monat | noch: Hafer | Gerste | | | | | | | |
|--------------------------------------|---------------------------------------|----------------------------|--|--------------------------------------|--------------------------------|----------------------------------|--|--------------------------------------|--|
| | Kanada Winnipeg | BR-Deutschland Hannover | Frankreich Chartres | Belgien | Niederlande Groningen | Italien Groasetto | Vereinigtes Königreich London | | |
| | kanadisch Western II | Futter- Durchschn.Qual | Récolte métropolitaine | Sommer- zweizeilige | Winter- einheimische | | einheimische gazette ³⁾ average ³⁾ | kanadische Nr. I/II | australische Futter- Chevalier 3-4 |
| | erstnotierter Monat 6) | ab Verladestation | Erzeugerpreis Richtpreis f. 2) Überschußgeb. | | | Erzeugerpreis | | c.i.f. Terminlieferung | |
| | kan.Cents 34 lbs | DM 1000 kg | FF 100 kg | bfrs 100 kg | hfl 100 kg | Lire 100 kg | s.d. 112 lbs | £.s.d. je 2240 lbs | |
| ME. | | | | | | | | | |
| Originalpreise | | | | | | | | | |
| 1958 D | 72,06 | 380,0 | 27,43 | 338,84 | 24,60 ^{a)} | 4 400 | 22.10 ^{2/5} | 21. 0. 8 | 27. 2. 0 ^{a)} |
| 1959 D | 76,23 | 385,8 | 30,54 | 370,67 | 24,39 | 5 004 | 22. 6 ^{1/4} | 21. 4. 3 ^{a)} | 24.13. 5 |
| 1960 D | 80,32 | 368,5 | 32,79 | 354,87 ^{a)} | 23,82 ^{a)} | 4 979 | 21. 4 ^{1/5} | 21. 0. 9 | 23. 2. 1 ^{a)} |
| 1961 D | 86,65 | 377,1 | 32,78 | 368,74 | 24,29 ^{a)} | 4 500 | 20. 5 ^{1/4} | 22. 0. 8 ^{a)} | 23. 0. 6 ^{a)} |
| 1962 D | 88,53 | 397,1 | 33,63 | 403,50 ^{a)} | 25,58 ^{a)} | 4 529 | 23. 0 ^{1/7} | 24. 9. 8 | 24.12. 7 ^{a)} |
| 1963 D | 79,89 | 390,8 | 36,09 | 387,26 | 25,78 | 4 927 ^{a)} | 20. 7 ^{1/8} | 22. 6.10 | 22.17. 4 ^{a)} |
| 1963 Aug. | 77,37 | 370,0 | 36,72 | 367,53 | 23,10 | 4 900 | 19. 0 ^{1/8} | 20.11.11 | 21. 0. 0 |
| Sept. | 79,35 | 375,0 | 36,72 | 373,91 | 23,80 | 4 900 | 21. 0 ^{1/7} | 20.16. 8 | - |
| Okt. | 79,08 | 385,0 | 36,72 | 378,10 | 25,50 | 4 900 | 21. 8 ^{1/3} | - | - |
| Nov. | 78,60 | 385,0 | 36,72 | 380,22 | 25,50 | 5 000 | 21.10 ^{1/8} | 23. 0.10 | - |
| Dez. | 77,15 | 390,0 | 36,72 | 387,62 | 26,30 | 5 100 | 21. 8 ^{1/7} | 22.18. 3 | - |
| 1964 Jan. | 80,81 | 402,5 | 36,72 | 392,00 | 26,30 | 5 100 | 22. 0 ^{1/5} | 23.12. 8 | - |
| Febr. | 78,04 | 400,0 | 36,72 | 387,00 | 25,18 | 5 100 | 21.10 ^{1/3} | 21. 4. 4 | 28. 0. 0 |
| März | 77,45 | 405,0 | 36,72 | 387,62 | 26,43 | 5 100 | 20. 8 ^{1/8} | 20.14. 0 | 26.13. 0 |
| April | 77,54 | 410,0 | 36,72 | 393,33 | | 5 100 | 20. 6 ^{3/4} | 21.15. 0 | 26.10. 0 |
| Mai | 78,06 | 417,5 | 36,72 | 394,44 | | | 20.11 ^{5/8} | 21.18.10 | 24.15. 0 |
| Juni | | | | | | | | | |
| Juli | | | | | | | | | |
| Aug. | | | | | | | | | |
| Sept. | | | | | | | | | |
| Okt. | | | | | | | | | |
| Umgerechnete Preise für 100 kg in DM | | | | | | | | | |
| 1958 D | 20,24 | 38,00 | 27,25 | 28,48 | 27,22 | 29,55 | 26,37 | 24,25 | 31,25 |
| 1963 Dez. | 18,42 | 39,00 | 29,78 | 30,91 | 29,02 | 32,56 | 23,74 | 25,06 | - |
| 1964 März | 18,47 | 40,50 | 29,78 | 30,92 | 29,13 | 32,50 | 22,65 | 22,65 | 29,16 |
| Juni | | | | | | | | | |
| Sept. | | | | | | | | | |
| noch: Gerste | | | | | | | | | |
| Jahr Monat | Vereinigtes Königreich London | Königreich Liverpool | Schweden | Dänemark Kopenhagen | Schweiz | Österreich Wien | Ver. Staaten | Vereinigte Staaten New York | |
| | versch. Typen 100 ts-Abschl. 7) | versch. Typen 8) | Futter- zweizeilige | 115 Pd.holl. Börsen- notierung | Brau- frei Mühlenstation | Börsen- notierung | Landesmittel Erzeugerpreis | Futter- Nr. II | Brau- cif domestic |
| | erstnotierter Monat cif.-Basis | | Erzeugerpreis | | | | | | |
| | £.s.d. je 2240 lbs | | skr 100 kg | dkr 100 kg | sfrs 100 kg | Schilling 100 kg | | | Cents je 48 lbs |
| ME. | | | | | | | | | |
| Originalpreise | | | | | | | | | |
| 1958 D | 20.14. 4 | - | 33,01 ^{a)} | 44,62 | 34,58 | 244,71 | 87,7 | 124,07 | 161,74 |
| 1959 D | 20.16. 3 | 21. 5. 3 ^{a)} | 39,12 ^{a)} | 45,78 | 35,09 | 242,88 | 88,4 | 123,13 | 154,61 |
| 1960 D | 20.11. 9 | 20.15. 7 | 40,24 ^{a)} | 42,98 ^{a)} | 33,60 | 219,38 | 83,9 | 115,86 | 145,84 |
| 1961 D | 19.11. 7 | 19. 6. 1 | 36,30 ^{a)} | 40,26 ^{a)} | 33,53 | 216,67 | 91,3 | 118,66 | 164,26 |
| 1962 D | 22.16. 7 | 22. 6. 7 | 38,65 ^{a)} | 48,20 ^{a)} | 37,47 | 228,33 | 96,6 | 130,26 | 174,75 |
| 1963 D | 21.11. 8 | 20.13. 7 | 45,52 ^{a)} | 45,52 ^{a)} | 32,03 | 219,67 | 91,2 | 119,39 | 166,83 |
| 1963 Aug. | 19.13. 5 | 18.17. 5 | - | - | 28,75 | 213,50 | 84,8 | 115,00 | 159,27 |
| Sept. | 20.15. 4 | 19.10. 2 | 39,02 | 43,50 | 30,65 | 215,00 | 85,3 | 116,70 | 161,30 |
| Okt. | 23. 0. 0 | 22. 2. 0 | 39,61 | 45,00 | 32,90 | 219,00 | 91,4 | 121,78 | 168,87 |
| Nov. | 22.11. 6 | 21. 4. 7 | 40,19 | 45,64 | 34,05 | 221,00 | 93,6 | 120,67 | 170,00 |
| Dez. | 22.12. 3 | 21. 9. 1 | 40,76 | 45,51 | 34,15 | 223,00 | 94,6 | 118,19 | 168,00 |
| 1964 Jan. | 22. 5. 7 | 21.11. 3 | 41,33 | 46,47 | 34,70 | 223,00 | 92,5 | 124,99 | 164,00 |
| Febr. | 21. 2. 1 | 20.11. 2 | 41,65 | 45,81 | 33,95 | 223,00 | 90,1 | 125,25 | 164,00 |
| März | 20.16. 2 | 20.13.11 | | 45,33 | 31,95 | 223,00 | 90,2 | 122,77 | 163,55 |
| April | 21. 9. 1 | 21.11. 4 | | 45,92 | 31,80 | 223,00 | 90,6 | 121,09 | 163,64 |
| Mai | 21.10. 1 | 21.16. 9 | | 46,90p | | 223,00 | 92,3 | 120,38 | 166,00 |
| Juni | | | | | | | | | |
| Juli | | | | | | | | | |
| Aug. | | | | | | | | | |
| Sept. | | | | | | | | | |
| Okt. | | | | | | | | | |
| Umgerechnete Preise für 100 kg in DM | | | | | | | | | |
| 1958 D | 23,89 | - | 26,71 | 27,03 | 33,82 | 39,52 | 16,92 | 23,93 | 31,20 |
| 1963 Dez. | 24,73 | 23,47 | 31,18 | 26,21 | 31,44 | 34,31 | 17,27 | 21,57 | 30,66 |
| 1964 März | 22,77 | 22,65 | | 26,09 | 29,35 | 34,30 | 16,46 | 22,41 | 29,85 |
| Juni | | | | | | | | | |
| Sept. | | | | | | | | | |
| noch: Gerste | | | | | | | | | |
| Jahr Monat | Kanada Ft. William | Kanada Winnipeg | Frankreich Châteaudun | Niederlande Rotterdam | Italien Mailand | Vereinigtes Königreich London | | | |
| | Futter- Nr. I | kanadisch Western II | Récolte métropolitaine | La Plata | einheimischer fein, farbig | amerikanischer gelb II | La Plata gelb f.a.q. | Futter- importierter in Säcken | versch. Typen/ 100 ts-Abschl. erstnotierter Monat |
| | Exportpreis ab Lager | erstnotierter Monat | Erzeugerpreis Richtpreis f. 2) Überschußgeb. | | ab Lager | Atlantikküste | c.i.f. | ab Lager | cif.-Basis |
| | kan.Cents je 48 lbs | | FF 100 kg | Hfl 100 kg | Lire 100 kg | | | | £.s.d. je 2240 lbs |
| ME. | | | | | | | | | |
| Originalpreise | | | | | | | | | |
| 1958 D | 92,8 | 95,59 | 36,92 | 25,95 | 5 311 ^{a)} | 20.19. 3 | 21. 4. 6 | 23.17. 7 | 20.13. 3 |
| 1959 D | 95,9 | 98,69 | 39,39 | 25,35 | 5 289 | 21. 9. 8 | 21. 4. 1 | 23. 2.10 ^{a)} | 20.17.11 |
| 1960 D | 97,4 | 100,33 | 38,08 | 26,02 | 5 095 | 20.15. 9 | 21.12. 6 | 22.15. 1 | 20.15. 6 |
| 1961 D | 110,0 | 113,42 | 36,31 | 28,65 | 5 127 ^{a)} | 20. 1. 8 | 21. 2. 1 ^{a)} | 22. 1. 3 | 19.15. 8 |
| 1962 D | 128,4 | 130,72 | 36,15 | 27,90 | 5 643 | 19.13. 0 | 20.16. 5 ^{a)} | 21.13. 0 | 19.12. 8 |
| 1963 D | 115,2 | 118,49 | 40,17 | 29,77 | 6 133 ^{a)} | 21.19. 5 | 23.15.10 | 24. 1. 3 | 21.11. 2 |
| 1963 Aug. | 105,8 | 108,76 | 40,05 | 30,25 | - | 22. 8. 5 | 24. 5.11 | 24. 1. 0 | 20. 8. 0 |
| Sept. | 109,3 | 113,04 | 40,05 | 29,30 | 6 050 | 22.14. 1 | 25. 1. 0 | 25.11. 3 | 21.10. 8 |
| Okt. | 112,8 | 116,46 | 40,05 | 28,30 | 5 990 | 23. 2.10 | 25. 6. 1 | 26. 7. 6 | 22.11.10 |
| Nov. | 109,6 | 113,04 | 40,51 | 28,35 | 6 050 | 22. 8. 4 | 26. 2. 8 | 24.11. 0 | 21.16. 6 |
| Dez. | 111,0 | 114,15 | 40,97 | 29,25 | 6 100 | 22. 9.10 | 25. 4. 9 | 23.19. 4 | 22. 7. 7 |
| 1964 Jan. | 113,5 | 119,39 | 41,43 | 28,75 | 6 500 | 22.10. 0 | 24.11. 5 | 24. 3. 2 | 22. 6. 1 |
| Febr. | 110,8 | 115,62 | 41,89 | 28,70 | 6 750 | 21.13. 4 | 23.17. 8 | 23. 3. 8 | 21. 9. 8 |
| März | 111,5 | 115,38 | 42,35 | 30,50 | 6 650 | 21.16.11 | 23.11. 1 | 23. 9. 0 | 21. 9. 9 |
| April | 112,4 | 115,84 | 42,81 | | 6 600 | 22. 2. 1 | 23.18. 4 | 23.19. 4 | 21.17. 0 |
| Mai | | 116,27 | 43,27 | | 6 600 | 22. 4.11 | 23.10. 4 | 24. 0. 6 | 22. 5. 8 |
| Juni | | | | | | | | | |
| Juli | | | | | | | | | |
| Aug. | | | | | | | | | |
| Sept. | | | | | | | | | |
| Okt. | | | | | | | | | |
| Umgerechnete Preise für 100 kg in DM | | | | | | | | | |
| 1958 D | 18,41 | 18,96 | 36,68 | 28,72 | 35,67 | 24,17 | 24,47 | 27,53 | 23,83 |
| 1963 Dez. | 18,77 | 19,30 | 33,22 | 32,28 | 38,94 | 24,60 | 27,60 | 26,21 | 24,48 |
| 1964 März | 18,84 | 19,19 | 34,34 | 33,61 | 42,37 | 23,91 | 25,78 | 25,66 | 23,51 |
| Juni | | | | | | | | | |
| Sept. | | | | | | | | | |

| | | noch: Mais | | | | | | | |
|--------------------------------------|------------------------|-------------------------------|-------------------------------|--------------------------------|--|-------------------------------|-----------------------------------|---|-----------------------|
| | | Ver.Konigreich Liverpool | Schweden | Danemark Aarhus | Schweiz | Spanien | Vereinigte Staaten | | Kanada Chatham |
| | | versch Typen ⁸⁾ | Futter- | | Speise- | | New York | Chicago | |
| Jahr Monat | | La Plata | gelb | verzollt frei | Speise- | Landesmittel Erzeugerpreis | loco | gelb II | Ontario gedarrt |
| | erstnotierter Monat | Abgabepreis in Küstenorten | ab Lager | Mühlenstation | | | | erstnotierter Monat ⁴⁾ | f.o.b. |
| | cif-Basis | | | | | | | | |
| | £.s.d. | skr | dkr | sfrs | Pesetas | Cents je 56 lbs | | | kan.Cents 56 lbs |
| | 2240 lbs | 100 kg | 100 kg | 100 kg | 100 kg | | | | |
| ME. Originalpreise | | | | | | | | | |
| 1958 D | - | 45,70 | 43,92 | 33,86 | 537,25 | 107,0 | 156,06 | 120,22 | 122,73 |
| 1959 D | 20. 9. 1 ^{a)} | 47,30 | 44,24 | 33,36 | 516,42 | 107,0 | 150,71 | 117,70 | 120,53 |
| 1960 D | 20.12. 6 | 50,18 | 44,08 | 33,68 | 509,58 | 101,3 | 143,94 | 113,49 | 119,41 |
| 1961 D | 20. 1. 6 | 52,34 | 42,79 | 34,43 | 503,75 | 100,2 | 141,76 | 111,85 | 122,66 |
| 1962 D | 19.15. 4 | 53,62 | 45,16 | 34,39 | 505,58 | 99,8 | 141,99 | 109,07 | 128,11 |
| 1963 D | 22. 6. 9 | 56,22 | 50,45 | 37,33 | 559,17 | 110,4 | 154,72 | 120,15 | 132,22 |
| 1963 Aug. | 22.11.11 | 56,25 | 48,00 | 37,40 | 577,00 | 119,0 | 162,41 | 123,24 | 115,00 |
| Sept. | 24. 7. 9 | 57,25 | 48,00 | 38,40 | 560,00 | 121,0 | 167,74 | 125,10 | 124,95 |
| Okt. | 23.10. 8 | 57,81 | 48,80 | 37,90 | 546,00 | 108,0 | 154,11 | 118,26 | 129,77 |
| Nov. | 21.18. 3 | 58,08 | 49,00 | 37,40 | 529,00 | 102,0 | 146,80 | 117,41 | 131,25 |
| Dez. | 22. 8.10 | 58,47 | 48,50 | 37,55 | 551,00 | 107,0 | 152,51 | 118,56 | 138,75 |
| 1964 Jan. | 22. 9. 7 | 59,70 | 48,50 | 37,50 | 518,00 | 109,0 | 154,11 | 120,68 | 142,95 |
| Febr. | 21.14. 8 | 59,80 | 48,50 | 36,60 | 507,00 | 108,0 | 151,71 | 118,63 | 137,75 |
| März | 21.16.10 | 59,80 | 48,50 | 36,50 | 497,00 | 111,0 | 153,73 | 120,13 | 138,19 |
| April | 22. 6. 2 | | 48,50 | 36,40 | 491,00 | 114,0 | 155,98 | 123,12 | 140,91 |
| Mai | 22.14. 0 | | 48,50 | | | 116,0 | 157,08 | 124,36 | 143,57 |
| Juni | | | | | | | | | |
| Juli | | | | | | | | | |
| Aug. | | | | | | | | | |
| Sept. | | | | | | | | | |
| Okt. | | | | | | | | | |
| Umgerechnete Preise für 100 kg in DM | | | | | | | | | |
| 1958 D | - | 36,97 | 26,60 | 33,11 | - | 17,69 | 25,80 | 19,88 | 20,87 |
| 1963 Dez. | 24,55 | 44,73 | 27,93 | 34,57 | 36,59 | 16,74 | 23,86 | 18,55 | 20,11 |
| 1964 März | 23,90 | 46,17 | 27,92 | 33,53 | 33,00 | 17,37 | 24,05 | 18,79 | 20,01 |
| Juni | | | | | | | | | |
| Sept. | | | | | | | | | |
| Reis | | | | | | | | | |
| | | Frankreich | | Pavia/Novara | Italien | Vereinigtes Königreich | | Schweiz | |
| | | Paddy- | | Paddy- | Mailand | London | | | |
| Jahr Monat | | Rundkorn- | Langkorn- | Mühlen- 5 % gebrochen | Originario | Vialone | Mühlen- Siam Patna | italienischer | |
| | | ohne Subsidien oder Prämien | Erzeugerpreis 9) | ab Mühle | festgesetzter Erzeugerpreis | I. Qualität | 1. Sorte | "jap.Type" feinster | Importpreis |
| | | | | | frei Waggon ab Mühle | | ab Lager | | sfrs 100 kg |
| | | FF je 100 kg | | | | Lire je 100 kg | s.d. je 112 lbs | | |
| ME. Originalpreise | | | | | | | | | |
| 1958 D | 58,00 | | 95,00 | 6 000 | 10 707 | 17 574 | 79. 4 ¹ / ₇ | 64. 0 ¹ / ₂ ^{a)} | 94,54 |
| 1959 D | 60,00 | 77,00 | 113,00 | 6 000 | 10 517 | 15 458 | 75. 5 ¹ / ₂ | 61. 7 ² / ₅ ^{a)} | 80,56 |
| 1960 D | 62,00 | 81,33 | 113,00 | 6 000 | 10 608 | 17 959 | 71. 8 ³ / ₅ | 55. 8 ³ / ₅ ^{a)} | 74,51 |
| 1961 D | 61,35 | 82,20 | 120,40 | 6 105 ^{a)} | 10 800 | 16 465 | 73. 3 ¹ / ₄ | 57. 3 ¹ / ₄ ^{a)} | 73,38 |
| 1962 D | 61,75 | 82,05 | 116,22 | 6 126 ^{a)} | 10 657 | 14 859 | 81. 6 ² / ₄ | 71. 1 ¹ / ₂ ^{a)} | 86,04 |
| 1963 D | 62,82 | 82,92 | 113,33 | 6 245 ^{a)} | 10 835 | 19 660 | 78. 6 ² / ₃ | 71. 7 ⁶ / ₈ ^{a)} | 86,49 |
| 1963 Aug. | 62,00 | 82,00 | 114,00 | 6 310 | 10 717 | 18 900 | 78. 0 | 71. 6 | 86,57 |
| Sept. | 64,45 | 84,75 | 112,00 | 6 310 | 10 800 | 18 900 | 78. 0 | 70. 9 | 82,64 |
| Okt. | 64,45 | 84,75 | 112,00 | - | 11 070 | 22 330 | 78. 0 | 70. 0 | 84,86 |
| Nov. | 64,45 | 84,75 | 112,00 | 6 300 | 11 263 | 23 500 | 78. 0 | 71. 4 | 91,00 |
| Dez. | 64,45 | 84,75 | 112,00 | 6 340 | 11 410 | 24 200 | 77. 6 | - | 92,14 |
| 1964 Jan. | 64,45 | 84,75 | 112,00 | 6 360 | 11 700 | 24 250 | 77. 0 ² / ₅ | 75. 4 | 95,14 |
| Febr. | 64,45 | 84,75 | 112,00 | 6 390 | 11 750 | 24 250 | - | - | 95,14 |
| März | 64,45 | 84,75 | 112,00 | 6 420 | 11 700 | 23 313 | 75. 0 | - | 95,14 |
| April | 64,45 | 84,75 | 112,00 | 6 450 | 11 760 | 22 000 | 76. 9 | - | 98,14 |
| Mai | 64,45 | 84,75 | 108,00 | | 12 350 | 22 150 | 77. 0 | - | |
| Juni | | | | | | | | | |
| Juli | | | | | | | | | |
| Aug. | | | | | | | | | |
| Sept. | | | | | | | | | |
| Okt. | | | | | | | | | |
| Umgerechnete Preise für 100 kg in DM | | | | | | | | | |
| 1958 D | 57,62 | | 94,38 | 40,30 | 71,91 | 118,03 | 91,50 | 73,80 | 92,45 |
| 1963 Dez. | 52,26 | 68,72 | 90,82 | 40,47 | 72,84 | 154,49 | 84,77 | - | 84,84 |
| 1964 März | 52,26 | 68,72 | 90,82 | 40,91 | 74,55 | 148,55 | 82,08 | - | 87,39 |
| Juni | | | | | | | | | |
| Sept. | | | | | | | | | |
| noch: Reis | | | | | | | | | |
| | | Spanien | Vereinigte Staaten | Pakistan | Birma | Thailand | Vietnam | Japan | |
| | | | New York | Chittagong | Rangun | Bangkok | Saigon | Tokio | |
| Jahr Monat | | Paddy- einheimischer | Nato 10) extra fancy | Paddy- mittlere Qualität | Nga-Sein I | Mühlen- weiß Nr. I | geschält | Paddy- mittl. Qual. Erzeugerpreis einschließlich Strohsäcke | poliert |
| | | Großhandels- preis | Landesmittel Erzeugerpreis | ab Lagerhaus | 5 % gebrochen Exportpreis f.o.b. | | | | Großhandels- preis |
| | | Pesetas 100 kg | Cents je lb | | Rupien 82,29 lbs | £.s.d. je 2240 lbs | Plaster 100 kg | Yen kg | Yen 1,425 kg |
| ME. Originalpreise | | | | | | | | | |
| 1958 D | | | 4,92 | 11,31 | 23,61 | 37. 0. 0 ^{a)} | 53. 2. 0 | 483,52 ^{a)} | 68,80 |
| 1959 D | 501,33 | | 4,81 | 10,47 | 25,89 | 32.18. 0 ^{a)} | 47.14. 0 | 384,55 | 68,82 |
| 1960 D | 454,25 | | 4,67 | 9,62 | 26,85 | 32. 6. 0 ^{a)} | 44.16. 0 | 396,62 | 68,98 |
| 1961 D | 512,08 | | 4,93 | 10,07 | 24,69 | 33. 0. 0 | 49. 0. 0 | 519,20 | 70,12 |
| 1962 D | 545,92 | | 5,26 | 10,69 | 25,57 | 33. 5. 0 | 55. 7. 0 | 520,02 ^{a)} | 74,95 |
| 1963 D | 565,58 | | 5,08 | 10,22 | 28,95 | 34. 7. 0 | 52. 3. 0 | 529,39 ^{a)} | 128 |
| 1963 Aug. | 525,00 | | 4,97 | 10,00 | 31,60 | 34. 0. 0 | 52. 8. 0 | . | 81,20 |
| Sept. | 549,00 | | 4,92 | 9,64 | 30,00 | 36. 0. 0 | 52. 3. 0 | . | 81,20 |
| Okt. | 565,00 | | 5,01 | 9,58 | 29,12 | 36. 0. 0 | 52. 0. 0 | . | 81,20 |
| Nov. | 584,00 | | 5,01 | 9,55 | 29,50 | 36. 0. 0 | 50. 8. 0 | . | 130 |
| Dez. | 634,00 | | 4,92 | 9,74 | 28,15 | 36. 0. 0 | 47. 8. 0 | . | 130 |
| 1964 Jan. | 621,00 | | 5,07 | 10,02 | 25,75 | 36. 0. 0 | 46. 8. 0 | . | 130 |
| Febr. | 619,00 | | 5,13 | 10,20 | 24,50 | 36. 0. 0 | 48. 3. 0 | . | 131 |
| März | 620,00 | | 5,17 | 10,20 | | 36. 0. 0 | 47. 8. 0 | . | 133 |
| April | 620,00 | | 5,27 | 10,28 | | 36. 0. 0 | 48. 9. 0 | . | 137 |
| Mai | | | 5,23 | 10,50 | | | | | |
| Juni | | | | | | | | | |
| Juli | | | | | | | | | |
| Aug. | | | | | | | | | |
| Sept. | | | | | | | | | |
| Okt. | | | | | | | | | |
| Umgerechnete Preise für 100 kg in DM | | | | | | | | | |
| 1958 D | - | 45,56 | 104,72 | 55,79 | 42,66 | 61,23 | 42,62 | 80,29 | 101,36 |
| 1963 Dez. | 42,10 | 43,10 | 85,33 | 63,35 | 39,37 | 51,84 | . | | 103,70 |
| 1964 März | 41,16 | 45,29 | 89,36 | | 39,40 | 51,87 | . | | |
| Juni | | | | | | | | | |
| Sept. | | | | | | | | | |

| Jahr Monat | Weizenmehl | | | | | | | | |
|--------------------------------------|---|---|--|--|--|---|---|---|---|
| | Frankreich Paris | Italien Mailand | Vereinigtes Königreich London | | Schweden | Österreich Wien | Spanien | Ver.Staaten New York | |
| | 80 % Ausmahlung frei Empfänger | Type I ab Mühle | "Bakers ordinary" netto frei Käufer | australisches 72 % Ausmahlung in Säcken, cif | kanadisches ¹¹⁾ "Basic Grade" 72 % Ausmahlung in Säcken, cif | I. Qualität ab Mühle | Mühlenpreis einschließlich Frachtausgl. | I. Qualität ab Lager | Hardwinter straights 72 % Ausmahlung Exportpre. fas |
| | FF 100 kg | Lire 100 kg | s.d. je 280 lbs | | | skr 100 kg | Schilling 100 kg | Pesetas 100 kg | \$ 100 lbs |
| ME. | | Dw. | Originalpreise | | | MM. | | | |
| 1958 D | 57,20 | 8 567 | 98. 3 ⁴ / ₅ | 80. 3 ² / ₅ | 90. 4 ¹ / ₃ | 74,50 | 369,3 | 625,20 | 6,19 ^{a)} |
| 1959 D | 61,74 | 7 952 | 96. 4 ¹ / ₂ | 73.10 ² / ₅ ^{a)} | 89. 0 ² / ₅ ^{a)} | 75,95 | 369,3 | 658,58 | 6,02 ^{a)} |
| 1960 D | 65,30 | 8 198 | 97. 6 ¹ / ₂ | 72. 3 ² / ₅ | 91. 5 ² / ₃ | 78,60 | 369,3 | 659,67 | 6,20 |
| 1961 D | 69,67 | 8 591 | 101. 5 ¹ / ₄ | 76. 9 ¹ / ₈ | 93. 9 ¹ / ₈ | 83,93 | 383,0 | 658,65 | 6,36 |
| 1962 D | 70,83 | 8 529 | 105. 7 ⁴ / ₅ | 80. 9 ¹ / ₈ | 98. 1 ⁵ / ₈ | 87,08 | 383,0 | 660,35 | 6,91 |
| 1963 D | 74,23 | 8 973 | 105. 6 ⁴ / ₅ | 81.10 ¹ / ₅ | 98. 7 ⁵ / ₈ | 93,99 | 394,2 | 718,70 | 6,76 |
| 1963 Aug. | 76,80 | 8 950 | 106. 0 | 78. 3 ⁴ / ₅ | 97. 6 ¹ / ₃ | 95,00 | 383,0 | 797,85 | 6,33 |
| 1963 Sept. | 76,80 | 8 950 | 106. 0 | 79. 9 ² / ₇ | 97. 7 ² / ₇ | 95,05 | 416,6 | 802,52 | 6,62 |
| 1963 Okt. | 76,80 | 9 030 | 106. 0 ³ / ₅ | 86. 3 ² / ₅ | 102. 1 ² / ₇ | 96,50 | 416,6 | 787,59 | 6,79 |
| 1963 Nov. | 76,80 | 9 175 | 107. 9 ² / ₅ | 94.10 ³ / ₇ | 104. 6 | 96,50 | 416,6 | 801,25 | 6,78 |
| 1963 Dez. | 76,80 | 9 250 | 109. 0 | 96.11 ³ / ₄ | 104. 6 | 96,50 | 416,6 | 802,47 | 6,74 |
| 1964 Jan. | 76,80 | 9 475 | 112. 0 | 97. 7 ³ / ₇ | 104. 6 | 96,50 | 416,6 | 801,96 | 6,73 |
| 1964 Febr. | 76,80 | 9 550 | 112. 0 | 96. 9 | 104. 6 | 96,50 | 416,6 | 800,18 | 6,73 |
| 1964 März | 76,80 | 9 550 | 112. 0 | 96. 9 | 104. 6 | 96,50 | 416,6 | | 6,48 |
| 1964 April | 77,40 | 9 550 | 112. 0 | 94. 9 | 104. 6 | | 416,6 | | 6,66 |
| 1964 Mai | 77,90 | 9 450 | 112. 0 | 93. 9 | 104. 6 | | 416,6 | | 6,40 |
| 1964 Juni | | | | | | | | | |
| 1964 Juli | | | | | | | | | |
| 1964 Aug. | | | | | | | | | |
| 1964 Sept. | | | | | | | | | |
| 1964 Okt. | | | | | | | | | |
| Ungerechnete Preise für 100 kg in DM | | | | | | | | | |
| 1958 D | 56,83 | 57,54 | 45,45 | 37,03 | 41,67 | 60,27 | 59,64 | - | 57,32 |
| 1963 Dez. | 62,28 | 59,05 | 47,69 | 42,43 | 45,72 | 73,83 | 64,08 | 53,28 | 59,05 |
| 1964 März | 62,28 | 60,85 | 49,05 | 42,35 | 45,74 | 74,51 | | | 56,77 |
| 1964 Juni | | | | | | | | | |
| 1964 Sept. | | | | | | | | | |
| Jahr Monat | noch: Weizenmehl | | Roggenmehl | | Weizenkleie | | | | |
| | Vereinigte Staaten New York | | Kanada Toronto | Schweden | Ver.Staaten New York | Frankreich | Italien Mailand | Schweden | Dänemark Frederikshavn |
| | Spring short patents 72 % Ausmahlung Exportpre. fas | Hardwinter short patents lose 12) ab Mühle | First patent Nr. I | Type 00 gebeutel | weiß | brutto f.netto in Säcken ab Mühle | o.Verpackung unversteuert fr.Stat.Mailand | Verbraucher- preis in Küstenorten | bei Abnahme v. mind. 1000 kg ab Lager |
| | \$ je 100 lbs | | kan. \$ 100 lbs | skr 100 kg | \$ 100 lbs | FF 100 kg | Lire 100 kg | skr 100 kg | dkr 100 kg |
| | Originalpreise | | | | | ME. | Dw. | | Dw. |
| 1958 D | 6,64 | 5,42 | 5,88 | 68,75 | 5,62 | 20,15 | 3 464 | 36,87 | 39,18 ^{a)} |
| 1959 D | 6,43 ^{a)} | 5,06 | 6,16 | 70,20 | 5,42 ^{a)} | 24,29 | 3 732 | 39,29 | 44,66 |
| 1960 D | 6,44 | 4,99 | 6,35 | 73,14 | 5,13 | 21,25 | 3 274 | 41,18 | 44,57 |
| 1961 D | 6,63 | 5,17 | 6,49 | 77,70 | 5,41 | 22,96 | 3 477 | 37,11 | 39,47 |
| 1962 D | 7,03 | 5,62 | 7,08 | 80,83 | 5,49 | 33,38 | 4 188 | 40,66 | 45,62 ^{a)} |
| 1963 D | 6,92 | 5,37 | 7,25 | 87,87 | 5,48 | 25,59 | 4 343 | 40,43 | 47,98 |
| 1963 Aug. | 6,36 | 4,90 | 7,25 | 88,75 | 5,11 | 21,00 | 4 617 | 38,88 | 47,38 |
| 1963 Sept. | 6,78 | 5,28 | 7,25 | 88,82 | 5,52 | 21,00 | 4 413 | 38,33 | 47,50 |
| 1963 Okt. | 6,97 | 5,47 | 7,25 | 90,75 | 5,69 | 17,50 | 3 945 | 38,50 | 48,00 |
| 1963 Nov. | 6,91 | 5,45 | 7,50 | 90,75 | 5,71 | 21,50 | 4 163 | 38,70 | 48,50 |
| 1963 Dez. | 6,82 | 5,23 | 7,50 | 90,75 | 5,69 | 29,80 | 4 150 | 39,10 | 48,50 |
| 1964 Jan. | 6,84 | 5,25 | 7,50 | 90,25 | 5,74 | 23,00 | 4 475 | 40,40 | 48,88 |
| 1964 Febr. | 6,89 | 5,30 | 7,50 | 90,75 | 5,58 | 19,75 | 4 050 | 41,15 | 49,00 |
| 1964 März | 6,68 | 5,15 | 7,70 | 90,75 | 5,44 | 19,50 | 4 325 | 41,52 | 49,00 |
| 1964 April | 6,84 | 5,40 ^p | | | 5,47 | 21,50 | 4 660 | 38,70 | 49,00 |
| 1964 Mai | 6,81 | | | | 5,33 | 23,00 | 4 825 | 39,10 | 49,50 |
| 1964 Juni | | | | | | | | | |
| 1964 Juli | | | | | | | | | |
| 1964 Aug. | | | | | | | | | |
| 1964 Sept. | | | | | | | | | |
| 1964 Okt. | | | | | | | | | |
| Ungerechnete Preise für 100 kg in DM | | | | | | | | | |
| 1958 D | 61,48 | 50,19 | 55,90 | 55,62 | 52,04 | 20,02 | 23,30 | 29,83 | 23,73 |
| 1963 Dez. | 59,75 | 45,82 | 60,88 | 69,43 | 49,85 | 24,16 | 26,49 | 29,91 | 27,93 |
| 1964 März | 58,52 | 45,12 | 62,43 | 70,07 | 47,66 | 15,81 | 27,56 | 32,06 | 28,21 |
| 1964 Juni | | | | | | | | | |
| 1964 Sept. | | | | | | | | | |
| Jahr Monat | noch: Weizenkleie | Reiskleie | Versch. Futtergetreide | | | Kartoffeln | | | |
| | Ver.Staaten New York | Vereinigtes Königreich London | | | Ver.Staaten | BR-Deutschland Hamburg | Frankreich Paris | Belgien | Italien Mailand |
| | inländische | burmesische | Hirse australische franz. weiß | Dari sudanes. 3 % | Sorghum | gelbfleischige runde | "Bintje" Norm 1 | Erzeugerpreis ohne Prämien | "Bintje" ¹³⁾ frei Station Mailand |
| | in Säcken loco | Terminlfg. | o.i.f. | | Landesmittel Erzeugerpreis | ab Verladestation | in Säcken ab Großmarkt | | |
| | \$ 2000 lbs | | £ s.d. je 2240 lbs | | \$ 100 lbs | DM 100 kg | FF 100 kg | bfrs 100 kg | Lire 100 kg |
| Originalpreise | | | | MM. | ME. | | | Dw. | |
| 1958 D | 51,58 | 23. 6. 0 | 34.11. 6 | 23. 9. 8 | 1,69 | 14,02 ^{a)} | 36,61 | 153,92 | 4 113 ^{a)} |
| 1959 D | 50,59 | 24. 0. 5 ^{a)} | 26.10. 6 | 24. 6. 0 ^{a)} | 1,68 | 19,44 ^{a)} | 35,76 | 227,29 | 3 253 ^{a)} |
| 1960 D | 50,67 | 23.16. 3 ^{a)} | 32.19. 9 | 21.14. 7 | 1,50 | 13,85 | 32,33 ^{a)} | 168,66 | 3 637 ^{a)} |
| 1961 D | 51,46 | 25. 2. 7 ^{a)} | 41.11. 5 | 25. 2. 8 | 1,59 | 12,62 ^{a)} | 26,28 | 115,55 | 4 087 ^{a)} |
| 1962 D | 54,51 | 26. 4. 6 ^{a)} | 33. 8.10 | 22.12. 4 | 1,67 | 17,46 ^{a)} | 46,95 | 244,45 | 5 727 ^{a)} |
| 1963 D | 55,49 | 22.19.11 | 36.18.10 | 25.15.11 | 1,73 | 11,40 ^{a)} | 26,63 ^{a)} | 146,90 | - |
| 1963 Aug. | 51,79 | 23.10. 0 | 40. 3. 7 | 25. 1.11 | 1,76 | 10,08 | | 85,28 | - |
| 1963 Sept. | 55,17 | 23.10. 0 | 39. 5. 3 | 26. 2.10 | 1,78 | 9,26 | 20,00 | 106,02 | - |
| 1963 Okt. | 51,12 | 23. 6. 1 | 40. 1. 6 | 26. 2. 8 | 1,73 | 8 90 | 22,00 | 139,22 | - |
| 1963 Nov. | 54,74 | 23. 0. 0 | 40. 7. 2 | 26. 0. 0 | 1,73 | 8,80 | 22,00 | 141,06 | - |
| 1963 Dez. | 58,84 | 23. 0. 3 | 34.11. 0 | 27. 7.11 | 1,76 | 9,88 | 24,00 | 144,54 | - |
| 1964 Jan. | 55,20 | 23. 2. 5 | 34. 2. 8 | 28.10. 0 | 1,76 | 11,62 | 22,17 | 138,14 | 4 310 |
| 1964 Febr. | 52,01 | 22.18. 9 | 37. 1. 3 | 30.10. 0 | 1,75 | 10,36 | 21,00 | 95,32 | 3 950 |
| 1964 März | 52,50 | 23. 0. 0 | 36.16. 6 | 29.11. 2 | 1,75 | 9,44 | 20,00 | 109,10 | 3 650 |
| 1964 April | 53,70 | 24. 3. 8 | 33.14. 4 | 29. 3.11 | 1,74 | 9,28 | 22,00 | 123,75 | 3 710 |
| 1964 Mai | 49,22 | 24.15. 0 | 33.12. 0 | 29.10. 8 | 1,76 | 9,40 | | 116,50 | 4 463 |
| 1964 Juni | | | | | | | | | |
| 1964 Juli | | | | | | | | | |
| 1964 Aug. | | | | | | | | | |
| 1964 Sept. | | | | | | | | | |
| 1964 Okt. | | | | | | | | | |
| Ungerechnete Preise für 100 kg in DM | | | | | | | | | |
| 1958 D | 23,88 | 26,87 | 39,87 | 27,08 | 15,65 | 14,02 | 36,37 | 12,94 | 27,62 |
| 1963 Dez. | 25,77 | 25,17 | 37,79 | 30,44 | 15,42 | 9,88 | 19,46 | 11,53 | - |
| 1964 März | 23,40 | 25,17 | 40,30 | 32,35 | 15,33 | 9,44 | 16,22 | 8,70 | 23,26 |
| 1964 Juni | | | | | | | | | |
| 1964 Sept. | | | | | | | | | |

| noch: Kartoffeln | | | | | | | | | |
|--------------------------------------|---|-------------------------------------|--|---|--|----------------------------------|---------------------------------------|--|-------------------------------|
| Jahr Monat | Ver.Königreich | Norwegen Oslo | Schweden Stockholm | Danemark Kopenhagen | Schweiz | Österreich Wien | Spanien | Kanada St. John | Ver.Staaten |
| | I. Qualität ¹⁴⁾ | weiße | Klasse Ia gutsortierte | "Bintje" "Seeland" ab Erzeuger- station | Erzeuger- Verkaufspreis an Händler | einheimische | | Nr. 1 | |
| | Landesmittel Höchstpreis | frei Großhandels- lager | Großhandels- preis | | | Erzeugerpreis | | in Säcken | Landesmittel Erzeugerpreis |
| | s.d. 112 lbs | nkr 100 kg | skr 100 kg | dkr 100 kg | sfrs 100 kg | Schilling 100 kg | Pesetas 100 kg | kan.\$ 75 lbs | \$ 100 lbs |
| | Dw. | | Dw. | | MM. | | | | MM. |
| 1958 D | 32. 1 ² / ₅ | 35,83 | 38,63 | 22,01 ^{a)} | 23,62 | 70,75 | 274,00 | 1,72 | 1,82 |
| 1959 D | 31. 9 | 33,75 | 42,48 | 29,07 ^{a)} | 24,36 | 109,17 | 192,17 | 2,12 | 1,86 |
| 1960 D | 20. 6 ⁵ / ₇ | 30,00 | 32,91 | 22,57 ^{a)} | 24,39 | 90,25 | 212,00 | 2,78 | 2,35 |
| 1961 D | 24. 3 ⁵ / ₇ | 30,40 | 29,45 | 18,34 ^{a)} | 24,89 | 92,08 | 217,75 | 1,85 | 1,61 |
| 1962 D | 27. 11 ³ / ₇ | 39,04 | 46,28 | 29,01 ^{a)} | 28,92 | 165,83 | 325,17 | 1,83 | 1,63 |
| 1963 D | 28. 1 ⁷ / ₈ | 41,47 | 40,32 | 38,36 ^{a)} | 26,83 | 107,38 | 309,92 | 2,05p | 1,64 |
| 1963 Aug. | 14. 9 | 35,25 | 33,75 | - | 19,00 | 72,50 | 195,00 | 2,38 | 2,35 |
| Sept. | 19. 6 ² / ₅ | 28,50 | 30,78 | 19,84 | 20,00 | 77,50 | 200,00 | 1,78 | 1,78 |
| Okt. | 23. 2 ⁵ / ₅ | 25,00 | 26,75 | 24,81 | 26,00 | 100,00 | 190,00 | 1,70 | 1,43 |
| Nov. | 25. 3 ¹ / ₂ | 26,50 | 25,61 | 26,00 | 27,00 | 97,50 | 185,00 | 1,70 | 1,42 |
| Dez. | 25. 10 ¹ / ₂ | 28,50 | 25,04 | 26,00 | 28,50 | 100,00 | 194,00 | 1,70 | 1,38 |
| 1964 Jan. | 27. 0 ¹ / ₁ | 30,00 | 23,61 | 25,62 | 30,00 | 95,00 | 343,00 | 1,87 | 1,48 |
| Febr. | 25. 10 ¹ / ₂ | 31,50 | 19,97 | 21,60 | 32,00 | 95,00 | 425,00 | 1,90 | 1,55 |
| März | 25. 3 ³ / ₅ | 31,50 | 19,13 | 18,63 | 32,50 | 95,00 | | 1,90 | 1,74 |
| April | 25. 3 | 31,50 | | 17,25 | 33,00 | 100,00 | | | 2,08 |
| Mai | | 31,50 | | - | | 80,00 | | | 2,97 |
| Juni | | | | | | | | | |
| Juli | | | | | | | | | |
| Aug. | | | | | | | | | |
| Sept. | | | | | | | | | |
| Okt. | | | | | | | | | |
| Umgerechnete Preise für 100 kg in DM | | | | | | | | | |
| 1958 D | 37,05 | 21,04 | 31,25 | 13,33 | 23,10 | 11,83 | - | 21,71 | 16,85 |
| 1963 Dez. | 28,30 | 15,83 | 19,16 | 14,97 | 26,24 | 15,38 | 12,88 | 18,40 | 12,09 |
| 1964 März | 27,69 | 17,50 | 14,77 | 10,72 | 29,85 | 14,61 | | 20,54 | 15,24 |
| 1964 Juni | | | | | | | | | |
| 1964 Sept. | | | | | | | | | |
| Jahr Monat | noch: Kartoffeln | Sago | | Maniok | | Tapioka | | Bohnen (getrocknete) | |
| | Ver.Staaten New York | Vereinigtes Königreich Liverpool | | Frankreich Le Havre | | Ver.Königreich London | | Frankreich Paris | |
| | weiß 15) US-Nr. 1a "Eastern Origin" | Perl- | -Mehl Singapore I Liverpool Qual | Hochgewächs Cosettes/ Rondelles | Madagaskar Nossi Bé extra weiß | Togo Nr. 2 | Penang Nr. 1 | nord- französische weiße frei Wagon | |
| | loco | s.d. je 112 lbs | | | c.i.f. | | | | |
| | \$ 100 lbs | | | | FF je 100 kg | | s.d. 112 lbs | FF kg | |
| | Dw. | Dw. | Dw. | Dw. | ME. | | | | |
| 1958 D | 3,89 | 39. 4 ³ / ₅ | 27. 0 | 35,47 | 33,29 | 96,95a) | 78,35a) | 50. 3 ¹ / ₄ | 1,37a) |
| 1959 D | 3,80 | 38. 4 ⁴ / ₅ | 25. 2a) | 36,89a) | 35,38a) | 102,06a) | 87,48a) | 49. 5 ¹ / ₂ | 1,82a) |
| 1960 D | 4,54 | 38. 2 ¹ / ₅ | 24. 10 ⁷ / ₈ | 32,93a) | 29,37a) | 102,00a) | 88,00 | 42. 3 ¹ / ₅ | 1,36a) |
| 1961 D | 2,77 | 38. 7 ¹ / ₃ | 26. 3 ⁷ / ₈ | 35,18a) | 33,24a) | 98,69a) | 83,83a) | 47. 6 ¹ / ₇ | 1,13 |
| 1962 D | 2,80 | 39. 5 ¹ / ₅ | 25. 10 | 36,41a) | 35,10a) | 90,50 | 83,14a) | 54. 4 ¹ / ₈ | 1,62a) |
| 1963 D | 2,89 | 39. 11 ³ / ₇ | 26. 7 | 34,75a) | 32,53a) | 92,72 | 83,32a) | 45. 11 ¹ / ₅ | 2,12a) |
| 1963 Aug. | 2,83 | 38. 5 ¹ / ₈ | 23. 6 ² / ₇ | 33,15 | 30,63 | 94,50 | 83,50 | 44. 3 ⁶ / ₇ | - |
| Sept. | 2,73 | 38. 6 ² / ₅ | 24. 4 ¹ / ₅ | 34,25 | 31,19 | 94,50 | 84,00 | 42. 3 ¹ / ₇ | - |
| Okt. | 2,73 | 41. 1 ³ / ₇ | 27. 0 ¹ / ₃ | 31,90 | 29,83 | 94,50 | 84,00 | 43. 5 ¹ / ₅ | 2,00 |
| Nov. | 2,84 | 43. 2 ¹ / ₇ | 29. 25 ⁷ / ₈ | 31,50 | 29,00 | 94,50 | 83,00 | 43. 4 ¹ / ₇ | 2,05 |
| Dez. | 2,83 | 43. 0 | 30. 9 ³ / ₅ | - | 30,00 | 96,13 | 84,00 | 41. 10 ¹ / ₅ | 2,05 |
| 1964 Jan. | 2,88 | 43. 0 ⁷ / ₈ | 33. 1 ⁷ / ₈ | - | 32,50 | 101,00 | 85,00 | 39. 5 ² / ₃ | 1,65 |
| Febr. | 2,97 | 44. 1 ¹ / ₅ | 33. 6 | - | 33,00 | 101,00 | 86,00 | 42. 9 ² / ₇ | 1,20 |
| März | 2,73 | 44. 8 ² / ₅ | 33. 6 | - | 33,00 | 101,00 | 86,00 | 47. 6 | 1,25 |
| April | | 43. 9 ² / ₇ | 33. 2 ³ / ₇ | - | 33,00 | 95,50 | 85,00 | 46. 4 ³ / ₈ | 1,28 |
| Mai | | 43. 14 ⁵ / ₅ | 32. 6 | 34,00 | 32,25 | 95,83 | 84,00 | 45. 8 ¹ / ₈ | 1,27p |
| Juni | | | | | | | | | |
| Juli | | | | | | | | | |
| Aug. | | | | | | | | | |
| Sept. | | | | | | | | | |
| Okt. | | | | | | | | | |
| Umgerechnete Preise für 100 kg in DM | | | | | | | | | |
| 1958 D | 36,02 | 45,41 | 31,13 | 35,24 | 33,07 | 96,32 | 77,84 | 57,92 | 135,81 |
| 1963 Dez. | 24,82 | 47,03 | 33,69 | - | 24,33 | 77,95 | 68,11 | 45,77 | 166,23 |
| 1964 März | 23,87 | 48,92 | 36,66 | - | 26,76 | 81,90 | 69,74 | 52,02 | 101,36 |
| 1964 Juni | | | | | | | | | |
| 1964 Sept. | | | | | | | | | |
| Jahr Monat | noch: Bohnen (getrocknete) | | | Erbsen | | | Linsen | | |
| | Belgien | Ver.Königreich London | Ver. Staaten New York | Belgien | Niederlande Groningen | Vereinigtes Königreich London | | | |
| | weiße | chilenische Arroz | Lima ausgewählte | | grüne | Neu-Seeland Nr. 1 | australische Brunswick weiß 16) | syrische 6 % | Äthiopische |
| | Erzeugerpreis | c.i.f. Terminlfg. | f.o.t. | Erzeugerpreis | Höchstpreis | c.i.f. Terminlieferung | | | |
| | bfrs 100 kg | £.s.d. 2240 lbs | Cents lb | bfrs 100 kg | hfl 100 kg | £.s.d. je 2240 lbs | £.s.d. je 1000 kg | | |
| 1958 D | 688,21 | 73. 3. 6a) | 10,13 | 561,13 | 29,59a) | 60. 4. 6 | 62.17. 9a) | 58.13. 6a) | 58. 5. 3a) |
| 1959 D | 541,90 | 68.13. 3a) | 8,09 | 541,83 | 33,82a) | 55.11. 0 | 60. 9. 8a) | 67.18.10a) | 71. 4. 8a) |
| 1960 D | 519,04 | 58. 7.11a) | 7,46 | 478,19 | 32,66a) | 48.15. 5 | 53. 3. 8a) | 65.16. 6a) | 64. 1. 5 |
| 1961 D | 501,10 | 60. 1. 4a) | 7,76 | 430,89 | 27,17a) | 47. 0. 8 | 56.18. 2a) | 45.19. 9a) | 45. 5. 7 |
| 1962 D | 507,72 | - | 8,14 | 479,60 | 38,19a) | 48.17.11 | 52. 9. 5 | 37.15. 9 | 40.16. 1 |
| 1963 D | 507,84 | 66.13. 4a) | 8,12 | 565,34 | 46,19a) | 62.17. 5 | 61.14. 4 | 34. 4. 5 | 36.14. 7 |
| 1963 Aug. | 500,00 | 63. 0. 0 | 8,25 | 551,39 | - | 71. 1.11 | 59. 0. 0 | 31. 8.10 | 34. 3.10 |
| Sept. | 504,44 | 63.19. 1 | 8,25 | 573,33 | 42,35 | 63. 9. 6 | 59. 0. 0 | 31. 3. 7 | 33. 5. 8 |
| Okt. | 512,50 | - | 8,00 | 593,75 | 45,85 | 60.15. 8 | 65. 6. 6 | 36. 6. 1 | 34.16. 1 |
| Nov. | 520,00 | - | 8,00 | 576,25 | 46,60 | 59.19. 1 | 65. 6. 2 | 34. 0. 9 | 35. 7. 8 |
| Dez. | 508,89 | - | 8,00 | 561,25 | 46,60 | 59.13. 0 | 63. 6. 0 | 32.15. 0 | 35.12. 0 |
| 1964 Jan. | 507,86 | - | 7,90 | 549,64 | - | 59.19. 2 | 63.13. 1 | 32.15. 8 | 36. 6. 1 |
| Febr. | 500,00 | 68.10. 0 | 7,90 | 530,62 | 41,10 | 61. 6. 0 | - | 32.13. 6 | 36. 5. 0 |
| März | 503,75 | 65.15. 8 | 8,10 | 503,75 | - | 60.15. 8 | - | 31.14. 0 | 36. 0. 0 |
| April | 503,33 | 62. 6.10 | 8,25p | 529,38 | - | 63. 8. 8 | 67.15. 0 | 30. 0.11 | 34. 1.10 |
| Mai | 500,00 | 60.17. 0 | | 512,50 | - | 68.19. 0 | 68.14. 8 | 30. 7. 0 | 33. 0. 0 |
| Juni | | | | | | | | | |
| Juli | | | | | | | | | |
| Aug. | | | | | | | | | |
| Sept. | | | | | | | | | |
| Okt. | | | | | | | | | |
| Umgerechnete Preise für 100 kg in DM | | | | | | | | | |
| 1958 D | 57,84 | 84,38 | 93,80 | 47,16 | 32,74 | 71,78 | 72,51 | 68,74 | 68,26 |
| 1963 Dez. | 40,58 | | 70,08 | 44,76 | 51,42 | 65,24 | 69,23 | 36,40 | 39,56 |
| 1964 März | 40,18 | 71,99 | 70,96 | 40,18 | - | 66,48 | - | 35,27 | 40,06 |
| 1964 Juni | | | | | | | | | |
| 1964 Sept. | | | | | | | | | |

| Jahr Monat | Zwiebeln | | | Baumwollsaat | | | | Erdnüsse | |
|--------------------------------------|--|-----------------------|-------------------------------|----------------------------|-------------------------|----------------------------------|---------------------------------|---------------------------|------------------------------------|
| | Italien Mailand | Spanien | Ver.Staaten | Ver.Königreich London | Türkei Adana | Ver.Staaten | Argentinien Buenos Aires | Frankreich Marseille | Ver.Königreich London |
| | frei Stat. Mailand o. Verpackung | Großhandels- preis | gelbe, runde US-Nr. 1 | Sudan Gezira | Akala | Landesmittel Erzeugerpreis | Resistencia - Chaco - | Rufisque | sudanesische 3 % geschält |
| | Libre kg | Pesetas kg | unsortiert loco | £.s.d. 2240 lbs | Kurus kg | \$ 2000 lbs | frei Waggon Pesos 1000 kg | Schiffsladungen c.i.f. | cif. Kontinent £.s.d. 1000kg |
| | Dw. | | 50 lbs | | | MM. | | | Dw. |
| Originalpreise | | | | | | | | | |
| 1958 D | 40,73 | . | 2,45 | 32. 2. 1 | 49,35 | 46,7 ^a) | 871 | 0,98 | 60. 0.10 ^a) |
| 1959 D | 35,52 | 2,39 | 2,80 | 32.13.10 | 52,35 | 41,4 ^a) | 2 996 ^a) | 0,99 ^a) | 65. 1. 6 ^a) |
| 1960 D | 58,58 ^a) | 2,63 | 1,76 | 34.18.11 | 58,13 | 40,8 ^a) | 2 114 ^a) | 1,02 | 72. 9.11 ^a) |
| 1961 D | 74,36 ^a) | 2,76 | 2,31 | 35. 2. 5 ^a) | 57,04 ^a) | 48,4 ^a) | 3 393 ^a) | 1,05 | 67.18. 9 |
| 1962 D | 71,12 ^a) | 3,06 | 2,70 | 32. 5. 0 | 61,71 | 48,9 ^a) | 3 137 ^a) | 1,05 | 58.18. 0 |
| 1963 D | 46,24 ^a) | 3,17 | 2,47 | 33.10.11 | | 49,9 ^a) | 5 992 ^a) | 1,05 | 59.19. 3 |
| 1963 Aug. | 46,40 | 2,57 | 3,13 | 34. 3. 7 | 52,71 | 50,6 | 6 587 | 1,05 | 58. 3. 8 |
| Sept. | 54,75 | 2,49 | 2,58 | 33.10. 3 | 66,85 | 49,6 | 6 367 | 1,05 | 58.14. 6 |
| Okt. | 46,50 | 2,61 | 2,25 | 34.15. 8 | 70,74 | 51,5 | 6 536 | 1,05 | 61.10. 0 |
| Nov. | 47,00 | 2,58 | 2,71 | 34. 8. 1 | 70,49 | 51,8 | 6 100 | 1,05 | 61. 5. 8 |
| Dez. | 46,88 | 2,73 | 2,20 | 34. 1. 9 | | 50,7 | 6 100 | 1,05 | 61. 1. 8 |
| 1964 Jan. | 44,40 | 2,79 | 2,32 | 34. 5. 0 | | 49,0 | - | 1,05 | 61.12. 9 |
| Febr. | 34,88 | 2,47 | 2,09 | 33.15. 8 | | 48,7 | - | 1,05 | 60.13. 5 |
| März | 27,75 | 2,62 | 3,19 | 33.15. 8 | | 46,3 | - | 1,05 | 61. 0. 0 |
| April | 40,10 | 2,36 | 2,16p | 34. 0. 0 | | - | 6 390 | 1,05 | 61.15. 6 |
| Mai | 60,00 | | | | | - | 7 205 | 1,05 | - |
| Juni | | | | | | | | | |
| Juli | | | | | | | | | |
| Aug. | | | | | | | | | |
| Sept. | | | | | | | | | |
| Okt. | | | | | | | | | |
| Umgerechnete Preise für 100 kg in DM | | | | | | | | | |
| 1958 D | 27,35 | - | 45,37 | 37,02 | - | 21,62 | - | 97,79 | 70,34 |
| 1963 Dez. | 29,93 | 18,13 | 38,60 | 37,28 | - | 22,21 | 17,93 | 85,14 | 67,88 |
| 1964 März | 17,68 | 17,39 | 55,89 | 36,97 | - | 20,28 | - | 85,14 | 67,87 |
| 1964 Juni | | | | | | | | | |
| Sept. | | | | | | | | | |
| noch: Erdnüsse | | | | | | | | | |
| Jahr Monat | Ver.Königreich London | Schweiz | Vereinigte Staaten Norfolk | Indien Bombay | Frankreich Marseille | Vereinigtes Königreich London | Kopra | | |
| | nigerische geschält | | spanische Nr. 1 | Bold ready | Tahiti | Neue Hebriden | Straits F.M. | philippinische | |
| | cif. Kontinent | Importpreis | Landesmittel Erzeugerpreis | f.o.b. Verschiffungspr. | c.i.f. | | c.i.f. Kontinent | | |
| | £.s.d. 2240 lbs | sfrs 100 kg | Cents je lb | Rupien 100 kg | FF je 100 kg | £.s.d. 2240 lbs | \$ 2240 lbs | | |
| | ME. | MM. | ME. | Dw. | Dw. | | | | |
| Originalpreise | | | | | | | | | |
| 1958 D | 60. 7. 2 | 86,1 | 10,48 | 20,47 | 69,09 | 89,0 | 88,9 | 74.13. 2 | 207,10 |
| 1959 D | 66. 2. 1 | 94,6 | 10,36 ^a) | 15,83 | 75,65 | 122,4 ^a) | 121,8 | 90. 2. 6 | 252,28 |
| 1960 D | 71.13. 6 | 99,7 | 10,42 ^a) | 17,59 | 91,63 | 101,0 ^a) | 102,0 | 75. 4. 0 | 205,49 |
| 1961 D | 71.14. 4 ^a) | 104,5 | 10,75 ^a) | 18,12 | 98,17 | 85,0 | 83,0 | 61. 8. 8 | 167,19 |
| 1962 D | 61.19. 6 | 97,7 | 11,35 ^a) | 18,38 | 90,79 | 83,2 ^a) | 80,5 | 60. 2. 9 ^a) | 166,89 |
| 1963 D | 62. 4. 4 | 98,8 | 11,26 ^a) | 19,00 | 89,58 | 94,4 ^a) | 91,9 | - | 186,83 |
| 1963 Aug. | 61.13. 1 | 98,0 | 11,00 | 18,12 | 101,00 | - | 92,0 | 67.10. 0 | 186,57 |
| Sept. | 60.14. 6 | 101,0 | 11,30 | 18,12 | 98,00 | - | 94,4 | - | 188,26 |
| Okt. | 63. 8. 8 | 100,0 | 11,40 | 18,38 | 89,50 | 105,0 | 100,7 | - | 199,33 |
| Nov. | 63. 3. 8 | 99,0 | 11,20 | 19,12 | 85,50 | 99,0 | 98,9 | - | 200,07 |
| Dez. | 62.14. 4 | 100,0 | 11,10 | 19,12 | 88,50 | 98,0 | 94,4 | - | 195,93 |
| 1964 Jan. | 62.19. 7 | 98,0 | 11,20 | 19,50 | 93,50 | 95,5 | 95,3 | - | 195,91 |
| Febr. | 61. 0. 3 | 98,0 | 11,60 | 20,25 | 98,00 | 89,6 | 87,3 | - | 188,40 |
| März | 63. 2. 3 | 100,0 | 11,40 | 21,12 | | 92,0 | 88,5 | - | 190,95 |
| April | 64.19. 6 | 106,0 | 11,20 | 21,50 | | 91,4 | 89,5 | - | 192,41 |
| Mai | 68.17. 4 | | 11,30 | | | 94,1 | 92,5 | - | 194,48 |
| Juni | | | | | | | | | |
| Juli | | | | | | | | | |
| Aug. | | | | | | | | | |
| Sept. | | | | | | | | | |
| Okt. | | | | | | | | | |
| Umgerechnete Preise für 100 kg in DM | | | | | | | | | |
| 1958 D | 69,60 | 84,20 | 97,04 | 189,54 | 60,94 | 88,37 | 88,29 | 86,09 | 85,61 |
| 1963 Dez. | 68,60 | 92,08 | 97,24 | 167,50 | 74,34 | 79,47 | 76,53 | - | 76,63 |
| 1964 März | 69,07 | 91,85 | 99,87 | 185,03 | | 74,60 | 71,76 | - | 74,68 |
| 1964 Juni | | | | | | | | | |
| Sept. | | | | | | | | | |
| noch: Kopra | | | | | | | | | |
| Jahr Monat | Ver.Königreich London | Schweiz | Ver. Staaten New York | Malaysia Singapur | Philippinen Manila | Frankreich | Belgien | Ver.Königreich London | Ver. Staaten Minneapolis |
| | Mozambique H.A.D. | | philippinische | Straits F.M. | Resecada | versch.Herkünfte Importiert | | kanadische I lose | |
| | cif Kontinent | Importpreis | c.i.f. Pazifikküste | loco | f.o.b. | frei Fahrzeug | Erzeugerpreis | c.i.f. Termillieferung | Landesmittel Erzeugerpreis |
| | Escudos 1000 kg | sfrs 100 kg | \$ 2000 lbs | M\$ 133,33 lbs | Pesos 1000 kg | FF 100 kg | bfrs 100 kg | £.s.d. 2240 lbs | Cents 56 lbs |
| | ME. | ME. | ME. | ME. | ME. | ME. | ME. | ME. | ME. |
| Originalpreise | | | | | | | | | |
| 1958 D | 5 861 | 107,9 | 195,65 | 33,89 | 377,0 | 64,67 | 659,50 | 52.11.11 | 269,1 |
| 1959 D | 7 155 | 125,0 | 241,86 | 40,89 | 466,6 | 69,75 | 730,09 | 56.11. 3 | 283,6 |
| 1960 D | 6 107 | 107,3 | 192,71 | 33,10 | 399,2 | 73,50 | 659,10 | 52.14. 9 | 277,5 |
| 1961 D | 4 914 | 101,4 | 155,48 | 26,29 | 381,4 | 73,00 | 619,38 | 54.12. 7 | 297,9 |
| 1962 D | 4 856 | 104,0 | 151,35 | 27,82 | 473,1 | 74,00 | 647,80 | 53.17. 3 | 301,0 |
| 1963 D | - | 112,1 | 169,85 | | 540,9 | 71,25 | 573,25 | 49. 6. 9 | 275,1 |
| 1963 Aug. | - | 114,0 | 169,74 | 30,38 | 545,6 | 71,00 | 542,69 | 47.13. 4 | 271,0 |
| Sept. | - | 115,0 | 169,73 | 31,33 | 548,8 | 71,00 | 545,83 | 48. 6. 1 | 258,0 |
| Okt. | - | 117,0 | 178,46 | - | 552,0 | 71,00 | 568,08 | 50. 5. 10 | 271,0 |
| Nov. | - | 117,0 | 182,50 | - | 561,2 | 71,00 | 574,38 | 50. 4. 7 | 274,0 |
| Dez. | - | 117,0 | 180,21 | - | 566,2 | 71,00 | 585,00 | 50.15. 8 | 277,0 |
| 1964 Jan. | - | 119,0 | 178,63 | - | 565,0 | 71,00 | 594,55 | 50.17. 3 | 283,0 |
| Febr. | - | 112,0 | 170,13 | - | 532,5 | 71,00 | 554,09 | 49.17.11 | 279,0 |
| März | - | 113,0 | 173,41 | - | 550,0 | 71,00 | 551,43 | 49. 8. 8 | 285,0 |
| April | - | 115,0 | 180,11 | - | | 71,00 | 580,00 | 47.17. 5 | 281,0 |
| Mai | - | | 180,12 | - | | | 600,83 | 47. 6.11 | 277,0 |
| Juni | | | | | | | | | |
| Juli | | | | | | | | | |
| Aug. | | | | | | | | | |
| Sept. | | | | | | | | | |
| Okt. | | | | | | | | | |
| Umgerechnete Preise für 100 kg in DM | | | | | | | | | |
| 1958 D | 85,62 | 105,52 | 90,58 | 76,88 | 79,17 | 64,25 | 55,42 | 60,65 | 44,49 |
| 1963 Dez. | - | 107,73 | 78,94 | - | 69,15 | 57,57 | 46,65 | 55,54 | 43,33 |
| 1964 März | - | 103,79 | 75,36 | - | 67,77 | 57,57 | 43,99 | 54,10 | 44,59 |
| 1964 Juni | | | | | | | | | |
| Sept. | | | | | | | | | |

| Jahr Monat | noch: Leinsaat | | Palmkerne | | | Rapssaat | | Rizinussaat | |
|--------------------------------------|----------------------------------|--|----------------------------------|----------------------------------|-----------------------------------|----------------------------------|--|------------------------------------|-----------------------------|
| | Ver.Staaten Minneapolis | Kanada Winnipeg | Frankreich Marseille | Vereinigtes Königreich London | | Frankreich | Italien Udine | Ver.Königreich London | Tanganjika Dar-es-Salaam |
| | US-Standard I | kanadische Western I | Kamerun/A.O. | westafri- kanische | malaisische | einheimische | | ostafrikan. | |
| | loco | Lieferung Ft.William 17) | | c.i.f. | | Erzeugerpreis | | ab Schiff | frei Kai |
| | Cents 56 lbs | kan.Cents 56 lbs | FF 100 kg | £.s.d. je 2240 lbs | | FF 100 kg | Lire kg | £.s.d. je 2240 lbs | |
| | Dw. | | Originalpreise | | | | | | |
| 1958 D | 306,43 | 304,56 | 67,75 | 56. 3. 0 a) | 69. 0. 11 a) | 70,83 | 102,35 | 52. 1. 2 | 41. 4. 9 |
| 1959 D | 320,22 | 322,26 | 93,03 | 70. 3. 2 a) | 59. 3. 9 a) | 72,48 | 98,88 | 55. 6. 6 | 44. 13. 0 |
| 1960 D | 310,92 | 311,52 | 78,50 | 60. 1. 6 a) | 48. 14. 8 a) | 73,78 | 114,33 | 64. 7. 6 | 52. 19. 2 |
| 1961 D | 333,29 | 340,34 | 65,00 | 49. 12. 9 a) | 49. 3. 9 a) | 75,50 | 115,92 a) | 62. 5. 11 | 50. 1. 7 |
| 1962 D | 330,14 | 359,07 | 66,70 | 49. 11. 11 | 55. 11. 10 a) | 76,70 | 114,00 | 51. 17. 9 | 40. 16. 1 |
| 1963 D | 303,92 | 325,25 | 75,89 | 55. 8. 8 | 57. 14. 0 | 77,18 | 106,58 | 50. 13. 10 | 40. 6. 7 |
| 1963 Aug. | 294,86 | 318,44 | 75,67 | 55. 9. 9 | 55. 10. 0 | 77,85 | 106,00 | 49. 0. 0 | 39. 2. 0 |
| 1963 Sept. | 288,40 | 321,19 | 76,67 | 56. 4. 1 | 55. 16. 8 | 77,85 | 106,00 | 51. 8. 3 | 41. 8. 0 |
| 1963 Okt. | 300,35 | 318,40 | 79,58 | 59. 8. 2 | - | 77,85 | 106,75 | 52. 12. 3 | 42. 3. 0 |
| 1963 Nov. | 303,00 | 314,67 | 83,00 | 59. 14. 4 | 59. 10. 0 | 77,85 | 107,00 | 51. 11. 7 | 40. 5. 0 |
| 1963 Dez. | 306,19 | 316,08 | 78,13 | 57. 19. 0 | 57. 14. 0 | 77,85 | 107,50 | 52. 0. 11 | 42. 8. 0 |
| 1964 Jan. | 310,00 | 329,05 | 77,75 | 56. 18. 3 | 57. 0. 11 | 77,85 | 106,75 | 53. 1. 3 | 43. 2. 0 |
| 1964 Febr. | 307,95 | 327,28 | 73,00 | 53. 15. 7 | 54. 8. 11 | 77,85 | 106,75 | 54. 6. 0 | 44. 0. 0 |
| 1964 März | 310,57 | 326,48 | 72,19 | 52. 6. 9 | 53. 0. 0 | 77,85 | 107,00 | 54. 19. 3 | |
| 1964 April | 310,27 | 316,97 | 72,30 | 53. 2. 3 | 53. 4. 1 | 77,85 | 155,50 | 53. 17. 1 | |
| 1964 Mai | 311,67 | 314,02 | 72,17 | 52. 18. 11 | 53. 6. 0 | 77,85 | | 54. 5. 8 | |
| 1964 Juni | | | | | | | | | |
| 1964 Juli | | | | | | | | | |
| 1964 Aug. | | | | | | | | | |
| 1964 Sept. | | | | | | | | | |
| 1964 Okt. | | | | | | | | | |
| Ungerechnete Preise für 100 kg in DM | | | | | | | | | |
| 1958 D | 50,67 | 51,79 | 67,31 | 64,75 | - | 70,37 | 73,16 | 60,03 | 47,55 |
| 1963 Dez. | 47,90 | 45,82 | 63,35 | 63,38 | 63,11 | 63,13 | 68,63 | 56,93 | 46,37 |
| 1964 März | 48,59 | 47,27 | 58,54 | 52,27 | 58,00 | 63,13 | 68,18 | 60,15 | |
| 1964 Juni | | | | | | | | | |
| 1964 Sept. | | | | | | | | | |
| Jahr Monat | noch: Rizinussaat | Senfsaat | Sesamsaat | | | Sojabohnen | | Sonnenblumen- saat | |
| | Indien Bombay | Ver.Königreich London | Vereinigtes Königreich London | | | Vereinigte Staaten Chicago | Kanada Chatham | Ver.Königreich London | |
| | Hyderabad and Madras readv | äthiopische 3 % schwarz c.i.f. Kontinent | ostafrikan. rein | sudanesische 3 % | kanadische Nr. 2 gelb | Landesmittel Erzeugerpreis | gelb I/II in Wagenladungen erstnotierter Monat 18) | gelb II | ostafrikan. |
| | Rupien 100 kg | £.s.d. je 2240 lbs | £.s.d. 1000 kg | £.s.d. 2240 lbs | £.s.d. 2240 lbs | Cents je 60 lbs | kan.Cents 60 lbs | £.s.d. 2240 lbs | |
| | Dw. | | Originalpreise | | | | | | |
| 1958 D | 58,54 | 55. 12. 3 | 81. 19. 11 | 80. 11. 7 | 35. 7. 1 | 205,1 | 222,09 | 200,52 | 34. 10. 1 |
| 1959 D | 61,59 a) | 51. 13. 5 a) | 73. 14. 0 a) | 67. 2. 7 | 35. 9. 5 | 202,5 | 219,28 | 194,01 | 39. 14. 6 |
| 1960 D | 66,79 | 54. 12. 9 | 70. 13. 10 a) | 65. 14. 0 | 35. 4. 0 | 198,3 | 214,50 | 195,38 | 37. 16. 8 |
| 1961 D | 66,10 | 54. 1. 0 | 78. 17. 3 | 73. 15. 9 | 41. 14. 9 | 249,6 | 266,31 | 243,87 | 38. 10. 10 |
| 1962 D | 64,50 | 50. 7. 3 | 83. 11. 6 a) | 81. 17. 7 | 38. 4. 0 a) | 232,3 | 244,82 | 255,11 | 38. 11. 7 |
| 1963 D | 61,52 | 51. 2. 11 | 82. 6. 1 a) | 76. 0. 11 | 41. 17. 6 a) | 249,6 | 264,93 | 281,65 | 39. 0. 11 |
| 1963 Aug. | 60,24 | 54. 16. 8 | 82. 18. 1 | 74. 17. 4 | 41. 3. 11 | 245,0 | 258,49 | 275,05 | 37. 12. 5 |
| 1963 Sept. | 61,50 | 55. 8. 5 | 81. 10. 6 | 72. 5. 9 | 42. 5. 8 | 244,0 | 263,91 | 281,71 | 36. 17. 2 |
| 1963 Okt. | 61,50 | 53. 10. 0 | 80. 0. 0 | 75. 11. 9 | 43. 8. 5 | 256,0 | 277,20 | 297,17 | 37. 17. 8 |
| 1963 Nov. | 63,00 | 53. 0. 0 | - | 72. 6. 2 | - | 266,0 | 278,96 | 295,39 | 38. 1. 2 |
| 1963 Dez. | 63,50 | 53. 0. 0 | - | 72. 0. 0 | - | 258,0 | 275,27 | 292,18 | 37. 10. 0 |
| 1964 Jan. | 65,50 | 49. 16. 10 | - | 71. 19. 1 | - | 265,0 | 273,83 | 288,00 | 37. 7. 1 |
| 1964 Febr. | 69,20 | 48. 10. 0 | 80. 0. 0 | 70. 16. 0 | - | 257,0 | 266,05 | 276,55 | 36. 10. 0 |
| 1964 März | | 50. 17. 0 | 81. 12. 0 | 69. 13. 0 | 40. 12. 9 | 255,0 | 264,50 | 275,32 | 36. 6. 0 |
| 1964 April | | 52. 10. 0 | 82. 5. 8 | 69. 10. 0 | - | 245,0 | 256,83 | 271,97 | 35. 10. 0 |
| 1964 Mai | | 52. 6. 0 | 80. 0. 0 | 69. 0. 6 | - | | 250,70 | 267,21 | 35. 10. 6 |
| 1964 Juni | | | | | | | | | |
| 1964 Juli | | | | | | | | | |
| 1964 Aug. | | | | | | | | | |
| 1964 Sept. | | | | | | | | | |
| 1964 Okt. | | | | | | | | | |
| Ungerechnete Preise für 100 kg in DM | | | | | | | | | |
| 1958 D | 51,63 | 64,13 | 94,55 | 94,41 | 40,77 | 31,65 | 34,27 | 31,83 | 39,79 |
| 1963 Dez. | 53,34 | 58,90 | - | 80,01 | - | 37,67 | 40,19 | 39,53 | 41,02 |
| 1964 März | | 55,65 | 89,30 | 77,50 | 44,47 | 37,23 | 38,62 | 37,40 | 39,72 |
| 1964 Juni | | | | | | | | | |
| 1964 Sept. | | | | | | | | | |
| Jahr Monat | noch: Sonnen- blumensaar | Baumwollsaatbl | | | Erbsenöl | | | | |
| | Argentinien Buenos Aires | Ver.Königreich Hull Area | Vereinigte Staaten New York | | Frankreich Marseille | Vereinigtes Königreich London | Vereinigte Staaten New York | | |
| | | gewaschen | prime summer yellow | roh lose | Senegal 3 % freie Fettsäure | steril, essbar | indisches roh lose | roh lose | |
| | amtlicher Erzeugerpreis | netto, lose ab Mühle | in Lagertanks fob.N.Y.Harbor | Exportpreis fob.N.Orleans | ab Werk | c.i.f. | in Tanks Inlandspreis fot. Mühle | Exportpreis fob. New Orleans | |
| | Pesos 100 kg | £.s.d. 2240 lbs | Cents je lb | | FF 100 kg | £.s.d. je 2240 lbs | Cents je lb | | |
| | Dw. | | Originalpreise | | | | | | |
| 1958 D | 172,1 | 107. 18. 7 | 14,57 | 13,69 a) | 194,48 a) | 124. 0. 9 | 118. 2. 8 a) | 16,47 | |
| 1959 D | 280,0 | 108. 8. 1 | 12,84 | 11,77 a) | 194,64 a) | 131. 13. 2 | 112. 4. 6 a) | 12,67 | |
| 1960 D | 450,0 | 109. 1. 8 | 11,77 | 10,98 | 194,00 a) | 141. 4. 10 | 117. 10. 1 a) | 15,14 | |
| 1961 D | 515,0 | 125. 18. 11 | 14,64 | 14,00 | 200,49 | 143. 10. 0 | - | 16,11 | |
| 1962 D | 617,5 | 111. 15. 3 | 13,24 | 12,55 | 187,62 | 121. 14. 8 | 106. 4. 11 | 16,38 | |
| 1963 D | 717,5 | 111. 10. 2 | 12,45 | 11,44 | 186,63 | 118. 17. 9 | 100. 7. 8 | 11,79 | |
| 1963 Aug. | 740,0 | 111. 0. 0 | 12,32 | 11,18 | 191,17 | 117. 13. 4 | 103. 0. 0 | 11,11 | |
| 1963 Sept. | 740,0 | 111. 5. 0 | 12,23 | 10,92 | 191,17 | 118. 5. 0 | 102. 12. 0 | 10,95 | |
| 1963 Okt. | 740,0 | 111. 5. 0 | 12,98 | 11,60 | 191,17 | 121. 15. 0 | 101. 13. 11 | 11,38 | |
| 1963 Nov. | 740,0 | 112. 0. 0 | 12,75 | 12,38 | 191,17 | 121. 15. 0 | 100. 13. 7 | 11,31 | |
| 1963 Dez. | 740,0 | 110. 0. 0 | 11,02 | 10,50 | 191,17 | 121. 0. 0 | 100. 4. 0 | 10,67 | |
| 1964 Jan. | 740,0 | 110. 0. 0 | 10,82 | 10,13 | 191,17 | 120. 10. 0 | 98. 12. 10 | 9,98 | |
| 1964 Febr. | 740,0 | 108. 0. 0 | 10,73 | 10,19 | 191,17 | 115. 15. 0 | 96. 18. 9 | 10,00 | |
| 1964 März | 740,0 | 108. 0. 0 | 11,10 | 10,63 | 191,17 | 116. 12. 0 | - | 10,56 | |
| 1964 April | 1 100,0 | 109. 10. 0 | 10,98 | 11,01 | 191,17 | 119. 15. 0 | - | 11,22 | |
| 1964 Mai | 1 100,0 | 116. 0. 0 | 11,36 | 11,50 | 191,17 | 127. 5. 0 | - | 11,75 | |
| 1964 Juni | | | | | | | | | |
| 1964 Juli | | | | | | | | | |
| 1964 Aug. | | | | | | | | | |
| 1964 Sept. | | | | | | | | | |
| 1964 Okt. | | | | | | | | | |
| Ungerechnete Preise für 100 kg in DM | | | | | | | | | |
| 1958 D | - | 124,45 | 134,91 | 126,76 | 193,22 | 143,03 | 136,22 | 152,50 | 163,34 |
| 1963 Dez. | 21,75 | 120,31 | 96,54 | 91,99 | 155,02 | 132,34 | 109,59 | 93,47 | 101,88 |
| 1964 März | 21,91 | 118,19 | 97,24 | 93,13 | 155,02 | 127,60 | - | 92,51 | 102,59 |
| 1964 Juni | | | | | | | | | |
| 1964 Sept. | | | | | | | | | |

| Jahr Monat | noch: Erdnußöl | | Kokosöl | | | | | | |
|--------------------------------------|--|---|---|----------------------------------|--|----------------------------------|--------------------------|---|---------------------------------|
| | Ver.Staaten New York | Indien Bombay | Frankreich Marseille | Italien Mailand | Vereinigtes Königreich London | | Ver.Staaten New York | Ceylon Colombo | Malaysia Singapur |
| | raff. Speise- in Drums Exportpreis f.o.b. Mobile | Bold ready | 3 % freie Fettsäure | 1 % freie Fettsäure | Straits 3 1/2 % | Ceylon 1 % freie Fettsäure | Manila roh | weiß | roh |
| | Cents lb | Rupien 100 kg | FF kg | Lire kg | c.i.f. Terminlieferung | | in Tanks unversteuert | f.o.b. | |
| | Dw. | | Dw. | Dw. | £.s.d. je 2240 lbs | | Cents lb | \$ 100 lbs | Ms 133,3 lbs |
| Originalpreise | | | | | | | | | |
| 1958 D | 20,28 | 147,90 | 1,50 | 225,35 | 115,15. 1 | 113,11,10 | 14,71 | 12,81 | 53,96 |
| 1959 D | 16,37 | 157,82 ^{a)} | 1,97 | 279,67 | 133. 6. 3 | 138. 4. 1 | 18,51 | 15,53 | 65,13 |
| 1960 D | 18,89 | 186,00 ^{a)} | 1,68 | 241,84 | 108,11. 2 | 113,16. 6 | 14,26 | 12,67 | 52,58 |
| 1961 D | 19,76 | 207,88 | 1,38 | 193,36 | 86,11. 4 | 91,13. 6 | 11,44 | 9,92 | 41,22 |
| 1962 D | 19,91 | 187,63 | 1,34 | 189,18 | 85. 6. 9 ^{a)} | 91. 4. 3 | 10,77 | 9,72 | 42,05 |
| 1963 D | 15,46 | 178,62 | 1,49 ^{a)} | 213,29 | 97. 1. 7 ^{a)} | 104. 3. 8 | 11,83 | 11,36 | 48,39 |
| 1963 Aug. | 14,90 | 197,00 | 1,52 | 215,00 | 98,17. 7 | 105,13,10 | 11,79 | 11,77 | 48,13 |
| Sept. | 14,88 | 193,00 | 1,55 | 225,00 | 99,13. 4 | 108. 0. 0 | 11,90 | 12,07 | 49,63 |
| Okt. | 15,32 | 183,00 | 1,55 | 226,67 | - | 110,12. 3 | 12,41 | 12,20 | 53,38 |
| Nov. | 15,00 | 169,00 | - | 227,50 | 105. 6. 5 | 110. 5. 9 | 12,77 | 12,09 | 53,30 |
| Dez. | 13,96 | 178,00 | 1,55 | 225,00 | - | 105,10. 6 | 12,60 | 11,36 | 53,30 |
| 1964 Jan. | 13,78 | 187,00 | 1,55 | 225,00 | - | 105. 6.10 | 12,37 | 11,55 | 53,19 |
| Febr. | 13,82 | 194,00 | 1,49 | 225,00 | - | 100,11. 6 | 11,99 | - | 50,13 |
| März | 13,59 | - | 1,51 | 225,00 | - | 102. 4. 6 | 12,25 | - | 50,50 |
| April | 14,88 | - | 1,52 | 225,00 | - | 103. 7. 6 | 12,97 | - | - |
| Mai | 15,58 | - | 1,54 | 225,00 | - | 103,15. 6 | 13,23 | - | - |
| Juni | - | - | - | - | - | - | - | - | - |
| Juli | - | - | - | - | - | - | - | - | - |
| Aug. | - | - | - | - | - | - | - | - | - |
| Sept. | - | - | - | - | - | - | - | - | - |
| Okt. | - | - | - | - | - | - | - | - | - |
| Ungerechnete Preise für 100 kg in DM | | | | | | | | | |
| 1958 D | 187,78 | 130,45 | 149,30 | 151,43 | 133,48 | 130,99 | 136,21 | 118,91 | 122,41 |
| 1963 Dez. | 122,30 | 149,52 | 125,69 | 143,64 | - | 115,42 | 110,38 | 99,52 | 115,16 |
| 1964 März | 119,06 | - | 122,45 | 143,37 | - | 111,87 | 107,32 | - | 109,11 |
| 1964 Juni | - | - | - | - | - | - | - | - | - |
| 1964 Sept. | - | - | - | - | - | - | - | - | - |
| Jahr Monat | noch: Kokosöl | | Leinol | | | | | | Olivenöl |
| | Philippinen Manila | Niederlande Rotterdam Amsterdam | | Vereinigtes Königreich London | | Österreich Wien | Ver.Staaten New York | Kanada Montreal | Frankreich Marseille |
| | roh | | roh | La Plata | belgisches | | roh | | I. Qualitat |
| | f.o.b. | erstnotierter Monat | ab Werk | c.i.f. | in Fassern ¹⁹⁾ Terminlfg. ab belg.Mühle | netto ohne Faß | in Tanks | f.o.b. | versteuert ab Werk |
| | Pesos 100 kg | | hfl je 100 kg | £.s.d. 2240 lbs | bfrs 1000 kg | Schilling 100 kg | Cents lb | kan.Cents 4,27 kg | FF 100 kg |
| Originalpreise | | | | | | | | | |
| 1958 D | 65,0 | 97,58 | 97,19 | 96,19. 3 | 13 073 | 785 | 15,31 | 130,3 | 282,92 |
| 1959 D | 80,0 | 90,84 | 94,50 | 88. 7. 8 ^{a)} | 12 742 ^{a)} | 746 | 14,56 | 135,8 | 339,17 |
| 1960 D | 70,0 | 95,51 | 98,17 | 91,19. 8 ^{a)} | 13 091 | 774 | 14,08 | 124,0 | 348,75 |
| 1961 D | 66,4 | 99,42 | 101,83 | 101,15. 2 | 13 789 | 826 | 15,30 | 140,0 | 320,00 |
| 1962 D | 79,0 | 89,00 | 93,96 | 92. 3. 9 | 13 081 | 762 | 15,27 | 148,6 | 357,00 |
| 1963 D | 88,6 | 74,25 | 80,75 | 77. 6. 4 | 10 835 | 655 | 13,74 | 127,8 | 547,00 |
| 1963 Aug. | 88,0 | 69,54 | 75,50 | 73. 3. 1 | 10 213 | 620 | 13,53 | 126,0 | 550,00 |
| Sept. | 90,0 | 70,68 | 79,00 | 73,18,11 | 10 300 | 615 | 13,38 | 121,0 | 510,00 |
| Okt. | 91,0 | 73,05 | 81,00 | 76. 3,10 | 10 900 | 640 | 13,75 | 123,0 | 480,00 |
| Nov. | 94,0 | 74,17 | 81,50 | 77. 6. 8 | 11 063 | 658 | 13,88 | 124,0 | 420,00 |
| Dez. | 93,0 | 77,23 | 86,50 | 80. 8. 2 | 11 280 | 680 | 13,88 | 123,0 | 350,00 |
| 1964 Jan. | 93,0 | 79,94 | 88,50 | 82,16. 2 | 11 750 | 695 | 13,88 | 123,0 | 350,00 |
| Febr. | 90,0 | 81,57 | 90,00 | 84. 7. 3 | - | 703 | 13,88 | 126,0 | 350,00 |
| März | 91,0 | 84,57 | 88,50 | 87. 5. 0 | 11 950 | 740 | 13,88 | 126,0 | 340,00 |
| April | - | 80,09 | - | 82,19. 1 | 11 400 | 710 | 13,88 | - | 335,00 |
| Mai | - | 81,71 | - | 84. 0. 3 | 11 363 | 702 | 13,88 | - | - |
| Juni | - | - | - | - | - | - | - | - | - |
| Juli | - | - | - | - | - | - | - | - | - |
| Aug. | - | - | - | - | - | - | - | - | - |
| Sept. | - | - | - | - | - | - | - | - | - |
| Okt. | - | - | - | - | - | - | - | - | - |
| Ungerechnete Preise für 100 kg in DM | | | | | | | | | |
| 1958 D | 136,50 | 107,98 | 107,55 | 111,81 | 109,84 | 126,78 | 141,76 | 131,84 | 281,08 |
| 1963 Dez. | 113,58 | 85,22 | 95,45 | 87,95 | 89,96 | 104,61 | 121,60 | 106,06 | 283,81 |
| 1964 März | 111,14 | 93,21 | 97,54 | 95,48 | 95,33 | 113,80 | 121,60 | 108,53 | 275,71 |
| 1964 Juni | - | - | - | - | - | - | - | - | - |
| 1964 Sept. | - | - | - | - | - | - | - | - | - |
| Jahr Monat | noch: Olivenöl | | | | | | | | Palmkernöl |
| | Italien Bari | Vereinigtes Königreich London | | | Spanien | Griechenland Athen | Marokko Casablanca | Ver.Staaten New York | Frankreich Marseille |
| | fein max. 2,5 % | portugies. 3 % freie Fettsäure geschwefelt c.i.f. | spanisches 1 % in Fassern f.o.b. | eßbar | andalusisches 20) | III. Sorte | roh | spanisches eßbar in Fassern loco | 3 % fr. Fettsäure ab Werk |
| | Lire 100 kg | £.s.d. je 1000 kg | | £.s.d. 2240 lbs | Pesetas kg | Drachmen kg | Dirham 100 kg | \$ 7,6 lbs | FF kg |
| Originalpreise | | | | | | | | | |
| 1958 D | 44 958 | 108. 6. 5 | 231,16. 6 ^{a)} | 283,11. 7 ^{a)} | 17,38 | 15,63 | 243,3 | 2,65 | 1,47 |
| 1959 D | 51 083 | 108. 9. 1 ^{a)} | 210. 3. 1 | 266. 9. 1 | 22,92 | 16,79 | 228,3 | 2,53 | 1,96 |
| 1960 D | 50 042 | 103. 2. 4 | 209. 1. 8 | 251,15. 0 | 23,04 | 17,63 | 275,8 | 2,39 | 1,67 |
| 1961 D | 47 467 | 89,11. 3 | 199,18. 9 | 247. 2. 1 | 24,68 | 17,60 | 257,1 | 2,41 | 1,39 |
| 1962 D | 54 542 | 72,17. 4 | 234. 0. 8 | 282. 6. 3 | 30,00 | 16,85 | 296,3 | 2,67 | 1,36 ^{a)} |
| 1963 D | 65 675 | 98,19,10 ^{a)} | 327,18. 2 | 423. 8. 6 | 33,25 | 20,34 | 377,9 | 3,77 | 1,51 ^{a)} |
| 1963 Aug. | 61 000 | 100,12. 4 | 298,11. 5 | 440. 0. 0 | 32,52 | 20,00 | 400,0 | 3,75 | 1,52 |
| Sept. | 62 700 | 98. 0. 0 | 281. 6. 2 | 392. 7. 6 | 32,02 | 19,05 | 380,0 | 3,37 | 1,55 |
| Okt. | 59 500 | 98. 0. 0 | 248. 3. 1 | 342,10. 0 | 30,04 | 18,38 | 360,0 | 3,31 | 1,55 |
| Nov. | 56 000 | 98. 0. 0 | 237,10. 0 | 325. 0. 0 | 30,17 | 18,47 | 280,0 | 3,20 | - |
| Dez. | 55 000 | 92. 8. 0 | 200. 5. 0 | 290. 0. 0 | 29,97 | 18,51 | 260,0 | 2,80 | 1,55 |
| 1964 Jan. | 53 000 | 90. 0. 0 | 192. 6. 3 | 257,10. 0 | 27,72 | 18,65 | 255,0 | 2,57 | 1,55 |
| Febr. | 52 000 | 88,13. 0 | 189. 5. 0 | 250. 0. 0 | 27,49 | 19,20 | 255,0 | 2,49 | 1,53 |
| März | 50 500 | 89,14. 7 | 190. 0. 0 | 240. 0. 0 | - | 19,25 | - | 2,45 | 1,53 |
| April | 50 500 | - | 190. 0. 0 | 240. 0. 0 | - | 19,25 | - | 2,33 | 1,54 |
| Mai | - | - | 190. 0. 0 | 240. 0. 0 | - | 20,20 | - | 2,30 | 1,54 |
| Juni | - | - | - | - | - | - | - | - | - |
| Juli | - | - | - | - | - | - | - | - | - |
| Aug. | - | - | - | - | - | - | - | - | - |
| Sept. | - | - | - | - | - | - | - | - | - |
| Okt. | - | - | - | - | - | - | - | - | - |
| Ungerechnete Preise für 100 kg in DM | | | | | | | | | |
| 1958 D | 301,94 | 126,91 | 271,61 | 326,99 | - | 218,82 | 243,33 | 322,86 | 145,86 |
| 1963 Dez. | 351,12 | 102,68 | 222,54 | 317,19 | 199,00 | 246,80 | 205,50 | 322,76 | 125,69 |
| 1964 März | 321,79 | 99,77 | 211,26 | 262,64 | - | 256,66 | - | 282,42 | 124,07 |
| 1964 Juni | - | - | - | - | - | - | - | - | - |
| 1964 Sept. | - | - | - | - | - | - | - | - | - |

| Jahr Monat | noch: Palmkernöl | | Palmöl | | | | | Rapsöl | |
|--------------------------------------|---|--|---------------------------------------|--------------------------------|-------------------------------------|-----------------------------------|--|-------------------------------------|----------------------------------|
| | Belgien Antwerpen | Ver.Königreich London Area | Frankreich Bordeaux | Niederlande Amsterdam | Vereinigtes Königreich London | | Ver.Staaten New York | Vereinigtes Königreich Hull Area | Vereinigtes Königreich London |
| | 6 - 8 % fr. Fettsäure | roh | Dahomé roh | Sumatra roh | Malaya 5 % | Nigeria | geklärt | roh | raffiniert geruchlos |
| | in Fassern c.i.f. | netto, lose ab Mühle | 16 %, Nr. 3 B c.i.f. | ab Lager | lose c.i.f. | | in Tanks ²¹⁾ f.o.t. | lose, netto oder ab Tank | ab Mühle oder ab Tank |
| | bfrs 1000 kg | £.s.d. 2240 lbs | PF 100 kg | hfl 100 kg | £.s.d. je 2240 lbs | | Cents lb | £.s.d. je 2240 lbs | |
| | Dw. | | ME. | | Originalpreise | | | | |
| 1958 D | 14 330 | 110. 2. 0 | 125,30 | 84,25 | 84. 5. 5 | 82.17. 2 | 14,92 | 114. 8. 0 | 134. 8. 0 |
| 1959 D | 17 130 | 133. 6. 1 | 127,95 ^{a)} | 91,08 | 89. 5. 7 ^{a)} | 85.19. 3 | 15,48 | 100. 9. 7 | 120. 6.10 |
| 1960 D | 14 790 ^{a)} | 115. 5. 8 | 126,60 ^{a)} | 84,92 | 82.13. 5 | 81. 6. 6 | 11,48 | 103. 2. 9 | 118. 2. 9 |
| 1961 D | 11 770 | 95.18.10 ^{a)} | 117,71 | 83,00 | 84. 5. 8 | 82.16.10 | 11,82 | 126.16. 8 | 141.15. 4 |
| 1962 D | 11 380 | 92.10. 4 | 120,00 | 78,50 | 78. 7. 1 | 76. 4. 3 | 11,63 | 110. 4. 6 | 125. 0. 7 |
| 1963 D | 13 150 ^{a)} | 103.19.10 | 116,30 ^{a)} | 80,92 | 80.12. 4 | 79.15.10 ^{a)} | 11,57 | 102. 8. 5 | 117. 2. 5 |
| 1963 Aug. | 13 570 | 104. 0. 0 | 116,00 | 82,00 | 81.10. 0 | 80. 9. 4 | 11,50 | 101. 0. 0 | 116. 0. 0 |
| 1963 Sept. | 13 590 | 104.15. 0 | 116,00 | 82,00 | 81.10. 0 | 80.10. 0 | 11,50 | 99. 0. 0 | 114. 0. 0 |
| 1963 Okt. | 13 640 | 108.15. 0 | 115,00 | 85,00 | 82. 3. 6 | - | 11,87 | 102. 0. 0 | 114. 0. 0 |
| 1963 Nov. | - | 111. 5. 0 | - | 85,00 | 83. 4. 6 | 82. 8. 1 | 11,82 | 104. 5. 0 | 119. 5. 0 |
| 1963 Dez. | - | 109.15. 0 | - | 85,00 | 84. 0. 6 | 82.16. 5 | 12,00 | 105. 0. 0 | 120. 0. 0 |
| 1964 Jan. | - | 108.10. 0 | 114,50 | 85,00 | 84.10. 0 | 83. 7. 6 | 12,00 | 105. 0. 0 | 120. 0. 0 |
| 1964 Febr. | - | 104. 0. 0 | 114,50 | 85,00 | 84.10. 0 | 82.11. 0 | 11,98 | 105. 0. 0 | 120. 0. 0 |
| 1964 März | - | 103. 0. 0 | 114,50 | 85,00 | 84.10. 0 | 82.10. 0 | 11,88 | 107. 0. 0 | 122. 0. 0 |
| 1964 April | - | 103. 0. 0 | 114,50 | 85,00 | 84.10. 0 | 82.10. 0 | 11,97 | 107. 0. 0 | 122. 0. 0 |
| 1964 Mai | - | 103. 0. 0 | 114,50 | 85,00 | 84.10. 0 | 82.12. 6 | 12,00 | 107. 0. 0 | 122. 0. 0 |
| 1964 Juni | - | - | - | - | - | - | - | - | - |
| 1964 Juli | - | - | - | - | - | - | - | - | - |
| 1964 Aug. | - | - | - | - | - | - | - | - | - |
| 1964 Sept. | - | - | - | - | - | - | - | - | - |
| 1964 Okt. | - | - | - | - | - | - | - | - | - |
| Umgerechnete Preise für 100 kg in DM | | | | | | | | | |
| 1958 D | 120,43 | 126,96 | 124,49 | 93,23 | 97,17 | 95,54 | 138,15 | 131,91 | 154,98 |
| 1963 Dez. | - | 120,04 | - | 93,79 | 91,90 | 90,59 | 105,13 | 114,84 | 131,25 |
| 1964 März | - | 112,72 | 92,85 | 93,68 | 92,47 | 90,28 | 104,08 | 117,09 | 133,51 |
| 1964 Juni | - | - | - | - | - | - | - | - | - |
| 1964 Sept. | - | - | - | - | - | - | - | - | - |
| Jahr Monat | noch: Rapsöl | Rizinusöl (technisch) | | | Sojaöl | | Tungöl | | |
| | Ver.Staaten New York | Frankreich Marseille | Italien Mailand | Ver.Königreich London | Vereinigte Staaten New York | | Ver.Königreich London Area | Ver.Staaten New York | |
| | raffiniert denaturiert | 1. Pressung | halbraffiniert | Indian first | III. Sorte | lose | roh | versch.Herkünfte ¹⁹⁾ | importiert |
| | in Tanks | ab Werk | lose frei Stat.Mailand | in Fassern c.i.f. | in Tanks | in Tankwagen | Exportpreis fob. New York | netto, lose ab Mühle | in Tanks ab Werk |
| | Cents lb | PF kg | Lire kg | £.s.d. 2240 lbs | Cents je lb | | | £.s.d. 2240 lbs | Cents lb |
| | Dw. | | Dw. | | Originalpreise | | Dw. | | |
| 1958 D | 15,70 | 1,62 | 342,58 | 125. 5.11 | 20,26 | 10,57 ^{a)} | 12,11 | 98.15. 5 ^{a)} | 21,42 |
| 1959 D | 13,56 | 1,71 | 324,17 | 116. 2. 8 | 19,25 | 9,04 | 10,62 | 124. 5. 8 ^{a)} | 22,83 |
| 1960 D | 12,98 | 1,97 | 376,03 | 129.10. 5 | 19,25 | 8,72 | 9,75 | 138. 0. 4 | 22,41 |
| 1961 D | 16,46 | 1,87 | 362,95 | 130.19. 3 | 19,25 | 11,46 | 12,48 | 231.18. 3 | 28,11 |
| 1962 D | 14,57 | 1,69 | 334,13 | 120. 8. 2 | 19,09 | 9,02 | 10,04 | 302. 5.11 | 37,80 |
| 1963 D | 13,50 | 1,59 | 325,73 | 111. 7. 6 | 19,05 | 8,91 | 9,93 | 290. 1. 0 | 37,93 |
| 1963 Aug. | 13,50 | 1,56 | 325,00 | 108. 5. 3 | 19,25 | 8,20 | 9,25 | 290. 0. 0 | 38,23 |
| 1963 Sept. | 13,50 | 1,56 | 327,00 | 111. 5. 4 | 19,25 | 8,45 | 9,29 | 270.15. 0 | 35,43 |
| 1963 Okt. | 13,50 | 1,56 | 327,00 | 113.14. 5 | 19,25 | 9,35 | 10,27 | 262. 0. 0 | 34,42 |
| 1963 Nov. | 13,50 | 1,56 | 327,00 | 113.12. 5 | 19,25 | 9,02 | 10,71 | 255. 0. 0 | 34,19 |
| 1963 Dez. | 13,48 | 1,55 | 327,80 | 113.12. 6 | 19,25 | 8,21 | 9,19 | 239. 3. 0 | 32,71 |
| 1964 Jan. | 13,17 | 1,54 | 333,00 | 113. 9. 1 | 19,02 | 8,12 | 9,16 | 220. 0. 0 | 31,65 |
| 1964 Febr. | 13,91 | 1,54 | 338,00 | 115. 5. 0 | 18,25 | 7,95 | 8,94 | 211.15. 0 | 29,50 |
| 1964 März | 14,00 | 1,62 | 338,00 | 113. 8. 0 | 18,25 | 7,96 | 9,00 | 203. 0. 0 | 28,32 |
| 1964 April | 14,00 | 1,64 | 343,00 | 112. 9. 1 | 18,25 | 7,91 | 8,91 | 197. 0. 0 | 26,80 |
| 1964 Mai | 14,00 | 1,64 | 343,00 | 111.17. 0 | 18,25 | 8,37 | 9,38 | 180. 0. 0 | 25,36 |
| 1964 Juni | - | - | - | - | - | - | - | - | - |
| 1964 Juli | - | - | - | - | - | - | - | - | - |
| 1964 Aug. | - | - | - | - | - | - | - | - | - |
| 1964 Sept. | - | - | - | - | - | - | - | - | - |
| 1964 Okt. | - | - | - | - | - | - | - | - | - |
| Umgerechnete Preise für 100 kg in DM | | | | | | | | | |
| 1958 D | 145,37 | 161,34 | 230,08 | 144,48 | 187,60 | 97,87 | 112,13 | 113,89 | 198,34 |
| 1963 Dez. | 118,09 | 125,69 | 209,27 | 124,28 | 168,64 | 71,92 | 80,51 | 261,57 | 286,56 |
| 1964 März | 122,65 | 131,37 | 215,37 | 124,10 | 159,88 | 69,74 | 78,85 | 222,15 | 248,10 |
| 1964 Juni | - | - | - | - | - | - | - | - | - |
| 1964 Sept. | - | - | - | - | - | - | - | - | - |
| Jahr Monat | Ölkuchen | | | | | | | Ölkuchenmehl | |
| | Frankreich Marseille | Italien Mailand | Vereinigtes Königreich London | | | Schweden | Dänemark Aarhus | Schweiz | Ver.Königreich London |
| | Erdnuß- 53 % Protein 1000 kg Ldg. frei Fahrzeug ab Werk | Leinsaat- o.Verpackung unversteuert fr.Stat.Mailand | Baumwollsaat- burmesischer 46 % | Erdnuß- nigerischer 54 % | Leinsaat- argentinischer 39 % | gemischt | Baumwollsaat- 46 % Protein 1000 kg Ldg. frei Fahrzeug ab Lager | Erdnuß- | Palmkern- |
| | PF 100 kg | Lire 100 kg | Terminlieferung c.i.f. UK. | | | Verbraucherpr. in Kustentorten | frei Fahrzeug ab Lager | sfrs 100 kg | £.s.d. 2240 lbs |
| | ME. | Dw. | Originalpreise | | | Dw. | ME. | | |
| 1958 D | 31,04 | 5 520 | 25. 0.11 | 31.10. 2 | 27. 5. 8 | 52,67 | 45,99 | 40,13 | 21.11. 1 |
| 1959 D | 41,63 | 7 082 | 30.19. 7 ^{a)} | 36. 9. 9 | 35. 5. 9 | 53,56 | 60,37 | 44,99 | - |
| 1960 D | 38,21 | 6 398 | 32. 1.11 ^{a)} | 35.13. 0 | 31.16.10 | 52,22 | 59,07 | 48,43 | 27. 0. 5 |
| 1961 D | 38,81 | 6 101 | 28.14. 8 | 33.10. 6 | 30.18. 2 | 53,82 | 55,44 | 47,98 | 25. 7. 1 |
| 1962 D | 46,46 | 6 428 ^{a)} | 32. 9. 8 | 37. 1. 3 | 34. 5. 6 ^{a)} | 56,53 | 61,55 | 49,92 | 29. 1.11 |
| 1963 D | 47,79 | 7 157 | 31.17.10 | 38.12. 1 | 36.17. 1 | 58,42 | 67,42 | 52,00 | 31. 7. 7 |
| 1963 Aug. | 47,00 | 6 883 | 32. 8. 4 | 38.15. 3 | 37.15. 0 | 58,06 | 65,73 | 52,00 | 30.16. 0 |
| 1963 Sept. | 47,00 | 6 956 | 31.15.11 | 38. 4. 1 | 38.13. 4 | 58,21 | 67,13 | 52,00 | 30. 2. 6 |
| 1963 Okt. | 47,00 | 7 135 | 32. 5. 6 | 39. 0. 0 | 39. 5. 0 | 58,97 | 68,96 | 52,00 | 30. 0. 0 |
| 1963 Nov. | 47,00 | 7 225 | 32.18. 8 | 39. 9. 9 | 38.13. 2 | 59,46 | 69,98 | 52,00 | 29. 2. 0 |
| 1963 Dez. | 46,00 | 7 250 | 32.10. 0 | 39. 0. 5 | 38. 1. 9 | 59,50 | 69,70 | 52,00 | 28. 0. 4 |
| 1964 Jan. | 45,50 | 7 350 | 32.10. 0 | 39. 9. 4 | 38. 1. 5 | 59,67 | 70,58 | 52,00 | 27. 5. 0 |
| 1964 Febr. | 44,00 | 7 325 | - | 38.14. 4 | 34. 1. 0 | 59,59 | 69,35 | 52,00 | 26.15. 0 |
| 1964 März | 43,00 | 7 113 | - | 37. 5. 0 | 33. 9. 3 | 59,10 | 67,58 | 52,00 | 26. 5. 0 |
| 1964 April | 44,00 | 7 070 | 31. 3. 7 | 37.16. 7 | 34. 0. 0 | - | 66,33 | 52,00 | 25.15. 0 |
| 1964 Mai | 45,00 | 7 050 | 31.13. 3 | 40. 0. 9 | 34. 0. 6 | - | 64,10 | - | 25.15. 0 |
| 1964 Juni | - | - | - | - | - | - | - | - | - |
| 1964 Juli | - | - | - | - | - | - | - | - | - |
| 1964 Aug. | - | - | - | - | - | - | - | - | - |
| 1964 Sept. | - | - | - | - | - | - | - | - | - |
| 1964 Okt. | - | - | - | - | - | - | - | - | - |
| Umgerechnete Preise für 100 kg in DM | | | | | | | | | |
| 1958 D | 30,84 | 37,07 | 28,88 | 36,33 | 31,46 | 42,61 | 27,86 | 39,24 | 24,85 |
| 1963 Dez. | 37,30 | 46,28 | 35,55 | 42,66 | 41,66 | 45,52 | 40,14 | 47,88 | 30,64 |
| 1964 März | 34,87 | 45,32 | - | 40,76 | 36,62 | 45,63 | 38,90 | 47,76 | 28,73 |
| 1964 Juni | - | - | - | - | - | - | - | - | - |
| 1964 Sept. | - | - | - | - | - | - | - | - | - |

| Jahr Monat | noch: Ölkuchennmehl | | | | Schlachtrinder und Rindfleisch | | | | |
|--------------------------------------|---|---------------------------------|---|---|--|---|-------------------------|---|---|
| | Ver.Königreich London | New York | Vereinigte Staaten | | BR-Deutschland Hamburg | Frankreich La Villette | Belgien Cureghem | Niederlande Amsterdam | Italien Turin |
| | Sojabohnen- kanadisches 45 % Protein c.l.f. UK. | Leinsaat- eingesackt 1000 | Baumwollsaat- 23) 41 % Protein | Sojabohnen- lose 23) 44 % Protein erstnot.Monat | Ochsen Klasse A Lebendgewicht frei Marktort | Rindfleisch einheimisches I. Qualität ohne Knochen unversteuert | Ochsen Lebendgewicht | Rindfleisch Klassen- durchschnitt | Ochsen I. Qualität Lebendgewicht 24) |
| | £ s.d. 2240 lbs | | \$ je 2000 lbs | | DM 50 kg | FF kg | bfrs kg | hfl kg | Lire kg |
| Originalpreise | | | | | | | | | |
| 1958 D | 33.19. 2 | 75.78 | 54.29 | 53.53 | 113.6 | 3.95 | 23.24 | 2.97 | 356.48 |
| 1959 D | 34. 4. 3 | 95.16 | 56.29 | 55.73 | 119.7 | 3.92 | 24.73 | 3.12 | 309.68 ^{a)} |
| 1960 D | 32.15. 7 | 79.83 | 51.59 | 52.92 | 117.7 | 4.16 | 24.93 | 2.99 | 328.60 |
| 1961 D | 36. 7. 8 | 81.20 | 54.91 | 61.33 | 119.3 | 4.19 | 26.44 | 3.06 | 377.71 |
| 1962 D | 38. 5. 7 | 96.13 | 58.21 | 64.26 | 119.8 | 4.55 | 26.54 | 2.88 | 421.78 |
| 1963 D | 40.16. 9 | 90.05 | 67.16 | 70.29 | 119.5 | 4.88 | 27.71 | 3.04 | 441.67 |
| 1963 Aug. | 40. 1. 9 | 91.73 | 70.55 | 71.81 | 117.3 | 5.16 | 28.38 | 3.03 | 417.00 |
| 1963 Sept. | 40.12.11 | 93.60 | 68.25 | 70.91 | 118.1 | 4.99 | 28.38 | 3.00 | 425.00 |
| 1963 Okt. | 42. 2.10 | 94.34 | 67.28 | 71.67 | 116.6 | 4.59 | 27.20 | 3.13 | 443.00 |
| 1963 Nov. | 43.11. 1 | 90.97 | 69.67 | 72.97 | 120.1 | 4.54 | 27.25 | 3.23 | 445.00 |
| 1963 Dez. | 43.10. 6 | 88.02 | 70.36 | 73.41 | 133.3 | 4.75 | 30.30 | 3.55 | 452.50 |
| 1964 Jan. | 43.18. 5 | 84.85 | 69.80 | 73.13 | 136.0 | 5.28 | 30.25 | 3.65 | 465.00 |
| 1964 Febr. | 42.12. 8 | 78.60 | 63.50 | 69.68 | 135.8 | 5.60 | 30.25 | 3.68 | 442.00 |
| 1964 März | 41. 3. 2 | 75.75 | 60.33 | 67.15 | 136.0 | 5.57 | 33.75 | 3.90 | 438.80 |
| 1964 April | 39. 5. 3 | 75.52 | 58.48 | 65.47 | 134.5 | 5.62 | 35.20 | | 432.00 |
| 1964 Mai | 38. 9. 8 | 73.05 | 52.64 | 61.54 | 139.4 | 5.76 | 36.00 | | |
| 1964 Juni | | | | | | | | | |
| 1964 Juli | | | | | | | | | |
| 1964 Aug. | | | | | | | | | |
| 1964 Sept. | | | | | | | | | |
| 1964 Okt. | | | | | | | | | |
| Umgerechnete Preise für 100 kg in DM | | | | | | | | | |
| 1958 D | 39.15 | 35.08 | 25.13 | 24.78 | 227.20 | 392.46 | 195.31 | 328.66 | 239.41 |
| 1963 Dez. | 47.61 | 38.55 | 30.82 | 32.16 | 266.60 | 385.17 | 241.64 | 391.72 | 288.88 |
| 1964 März | 45.04 | 33.18 | 26.43 | 29.41 | 272.00 | 451.67 | 269.22 | 429.83 | 279.60 |
| 1964 Juni | | | | | | | | | |
| 1964 Sept. | | | | | | | | | |

| Jahr Monat | noch: Schlachtrinder und Rindfleisch | | | | | | | |
|--------------------------------------|--|---|--|---------------|-----------------------------|----------------------|---|------------------------------------|
| | Vereinigtes Königreich London | | Norwegen | Schweden | Dänemark Kopenhagen | | Schweiz | Österreich Wien |
| | Ochsen schw.Klasse A Lebendgewicht F.M.C. 25) | argentinisches Hinterviertel gefroren | Rindfleisch einheimisches I. Qualität longsides | Stiere | Kuhe Kl. I bis IV 26) | junge I. Qualität | Ochsen und Farsen. extra Ia Qualität | Rindfleisch |
| | Verkaufspreis s.d. 112 lbs | Smithfield s.d. je lb | Lebendgewicht | Lebendgewicht | Lebendgewicht | Lebendgewicht | Lebendgewicht | Großhandels- preis Schilling |
| Originalpreise | | | | | | | | |
| 1958 D | 148.11 ³ / ₄ | 2. 2 ³ / ₄ | 2. 3 ¹ / ₄ | 6.24 | 433 | 2.28 | 2.70 | 18.94 |
| 1959 D | 158. 7 ¹ / ₃ | 2. 4 ⁷ / ₈ | 2. 4 ⁷ / ₈ | 6.26 | 446 | 2.44 | 2.89 | 19.10 |
| 1960 D | 151.10 ⁶ / ₇ | 2. 4 ² / ₈ | 2. 2 ¹ / ₈ | 6.40 | 470 | 2.39 | 2.87 | 19.30 |
| 1961 D | 132. 6 ¹ / ₇ | 2. 3 ² / ₅ | 1.11 ¹ / ₃ | 6.48 | 487 | 2.30 | 2.73 | 19.19 |
| 1962 D | 149. 3 ² / ₅ | 2. 4 ¹ / ₃ | 2. 2 ¹ / ₅ | 6.65 | 489 | 2.15 | 2.61 | 18.51 |
| 1963 D | 141. 1 ¹ / ₃ | 2. 2 ¹ / ₂ | 2. 1 | 6.69 | 528 | 2.22 | 2.73 | 19.31 |
| 1963 Aug. | 150. 9 ³ / ₅ | 2. 8 ⁵ / ₆ | 2. 3 ³ / ₄ | 6.90 | 567 | 2.37 | 2.87 | 19.50 |
| 1963 Sept. | 147. 6 ³ / ₄ | 2. 3 ³ / ₄ | 2. 1 ³ / ₄ | 6.90 | 551 | 2.29 | 2.84 | 19.00 |
| 1963 Okt. | 143. 0 ³ / ₄ | 2. 2 ⁵ / ₄ | 2. 1 | 6.90 | 524 | 2.31 | 2.83 | 19.88 |
| 1963 Nov. | 141. 0 ¹ / ₂ | 2. 1 ³ / ₆ | 2. 0 ¹ / ₈ | 6.90 | 540 | 2.43 | 2.97 | 20.25 |
| 1963 Dez. | 148.10 ¹ / ₂ | 2. 3 ³ / ₄ | 2. 1 ³ / ₅ | 6.90 | 540 | 2.47 | 3.13 | 21.00 |
| 1964 Jan. | 150. 0 ³ / ₄ | 2. 5 ² / ₇ | 2. 3 ¹ / ₆ | 6.75 | 556 | 2.63 | 3.24 | 22.25 |
| 1964 Febr. | 154. 9 ³ / ₅ | 2. 8 ¹ / ₆ | 2. 4 ¹ / ₅ | 6.75 | 580 | 2.78 | 3.32 | 21.63 |
| 1964 März | 159.10 ¹ / ₂ | 2. 8 ¹ / ₃ | 2. 5 ⁴ / ₇ | 6.75 | 590 | 2.95 | 3.35 | 21.63 |
| 1964 April | 164. 3 ¹ / ₅ | 2. 8 ² / ₃ | 2. 6 ¹ / ₃ | 6.75 | | 3.03 | 3.41 | 21.63 |
| 1964 Mai | 173. 4 ¹ / ₅ | 2.10 ¹ / ₆ | 2. 7 ³ / ₄ | 6.75 | | 3.27 | 3.63 | 21.75 |
| 1964 Juni | | | | | | | | |
| 1964 Juli | | | | | | | | |
| 1964 Aug. | | | | | | | | |
| 1964 Sept. | | | | | | | | |
| 1964 Okt. | | | | | | | | |
| Umgerechnete Preise für 100 kg in DM | | | | | | | | |
| 1958 D | 171.79 | 287.89 | 293.27 | 365.43 | 350.30 | 138.14 | 163.66 | 305.88 |
| 1963 Dez. | 162.83 | 283.28 | 261.33 | 383.14 | 413.12 | 142.24 | 180.24 | 323.06 |
| 1964 März | 174.96 | 330.19 | 302.04 | 374.90 | 455.56 | 169.81 | 192.84 | 332.65 |
| 1964 Juni | | | | | | | | |
| 1964 Sept. | | | | | | | | |

| Jahr Monat | noch: Schlachtrinder und Rindfleisch | | | | | Schlachtkalber und Kalbfleisch | | | |
|--------------------------------------|--------------------------------------|-------------------------------------|---|--------------------|--|---------------------------------------|---|--|-----------------------------|
| | Spanien | Kanada Toronto | Chicago | Vereinigte Staaten | | Argentinien Liniers | BR-Deutschland Hamburg | Frankreich La Villette | Belgien Cureghem |
| | Kuhe | gute Qualität alle Gewichte | Stiere | fleischige | ausgew.Stiere in Häften von 600-700lbs | Frigorificos Spezial 460-490 kg | Klasse B | Kalbfleisch I. Qualität ohne Knochen unversteuert | gute |
| | Erzeugerpreis Pesetas kg | Lebendgewicht kan. \$ 100 lbs | Lebendgewicht Ø-Preis aller Klassen Lebendgewicht | Lebendgewicht | Schlachtgewicht | Exportpreis 100 kg | Lebendgewicht frei Marktort DM 50 kg | Lebendgewicht FF kg | Lebendgewicht bfrs kg |
| Originalpreise | | | | | | | | | |
| 1958 D | 17.49 | 23.20 | 27.13 | 25.50 | 46.64 | 394 | 162.8 | 5.41 | 35.77 |
| 1959 D | 18.70 | 25.09 | 27.57 | 26.04 | 47.34 | 1 360 | 166.3 | 5.30 | 35.44 |
| 1960 D | 17.46 | 22.72 | 25.95 | 23.20 | 45.10 | 1 480 | 167.6 | 5.50 | 39.54 |
| 1961 D | 18.32 | 22.85 | 24.54 | 23.17 | 42.79 | 1 462 | 167.6 | 5.82 | 43.28 |
| 1962 D | 21.62 | 26.04 | 27.28 | 24.36 | 46.39 | 1 779 | 162.3 | 6.08 | 40.42 |
| 1963 D | 21.81 | 23.84 | 23.81 | 22.98 | 41.74 | 2 507 | 160.5 | 6.96 | 44.38 |
| 1963 Aug. | 21.41 | 25.50 | 24.47 | 23.67 | 42.11 | 2 264 | 160.1 | 6.40 | 42.00 |
| 1963 Sept. | 21.45 | 25.00 | 23.80 | 22.71 | 42.55 | 2 371 | 169.2 | 7.24 | 44.57 |
| 1963 Okt. | 22.10 | 23.76 | 23.97 | 22.38 | 41.77 | 2 569 | 184.2 | 7.60 | 47.80 |
| 1963 Nov. | 21.32 | 23.50 | 23.38 | 21.53 | 40.44 | 2 893 | 199.1 | 8.20 | 50.75 |
| 1963 Dez. | 20.55 | 22.33 | 22.16 | 20.06 | 39.08 | 3 024 | 183.7 | 8.40 | 51.63 |
| 1964 Jan. | 22.98 | 21.83 | 22.38 | 21.17 | 40.04 | 3 282 | 156.4 | 8.20 | 52.60 |
| 1964 Febr. | 23.24 | 22.11 | 21.18 | 21.57 | 38.15 | 3 465 | 166.7 | 7.20p | 46.38 |
| 1964 März | 24.81 | 22.28 | 21.38 | 21.42 | 37.77 | 3 895 | 158.9 | 6.10 | 42.69 |
| 1964 April | 26.39 | | 21.03 | 20.91 | 37.73 | 4 279 | 167.7 | 6.50 | 45.25 |
| 1964 Mai | | | | | 36.56 | | 173.9 | 7.30 | 46.63 |
| 1964 Juni | | | | | | | | | |
| 1964 Juli | | | | | | | | | |
| 1964 Aug. | | | | | | | | | |
| 1964 Sept. | | | | | | | | | |
| 1964 Okt. | | | | | | | | | |
| Umgerechnete Preise für 100 kg in DM | | | | | | | | | |
| 1958 D | - | 220.94 | 251.21 | 236.12 | 431.86 | - | 325.60 | 536.99 | 300.61 |
| 1963 Dez. | 136.45 | 181.26 | 194.13 | 175.74 | 342.36 | 88.89 | 367.40 | 681.15 | 411.75 |
| 1964 März | 164.71 | 180.65 | 187.30 | 187.65 | 330.89 | 115.31 | 317.80 | 494.65 | 340.54 |
| 1964 Juni | | | | | | | | | |
| 1964 Sept. | | | | | | | | | |

| Jahr Monat | noch: Schlachtkälber und Kalbfleisch | | | | | | | | |
|--------------------------------------|--|-------------------------------|-------------------------------|-----------------------------------|----------------------------------|----------------------------------|--|---|---|
| | Niederlande | Italien Turin | Norwegen | Schweden | Danemark Kopenhagen | Schweiz | Österreich Wien | Spanien | Ver.Staaten |
| | fette | Kalber I. Qualität 24) | | Mastkälber Kl. I bis IV 26) | I. Qualität | IIa Qualität | Kalbfleisch | | Landes- mittel |
| | Schlachtgewicht | Lebendgewicht | | Schlachtgewicht | | Lebendgewicht | Großhandels- preis | | Lebendgewicht Erzeugerpreis |
| | hfl kg | Lire kg | nkr kg | skr 100 kg | dkr kg | sfrs kg | Schilling kg | Pesetas kg | \$ 100 lbs |
| | Dw. | Dw. | | Dw. | | ME. | MM. | | MM. |
| 1958 D | . | 558,10 | 8,00 | 590 | 4,81 | 3,74 | 23,52 | 26,81 | 25,03 |
| 1959 D | . | 570,28 | 8,00 | 625 | 4,69 | 3,74 | 21,80 | 23,59 | 27,12 |
| 1960 D | 4,47 | 583,18 | 8,00 | 648 | 5,13 | 3,72 | 21,83 | 26,64 | 23,02 |
| 1961 D | 4,43 | 584,83 | 8,75 | 676 | 4,02 | 3,44 | 22,62 | 29,32 | 23,63 |
| 1962 D | 3,69 | 584,69 | 9,11 | 693 | 4,55 | 4,00 | 20,90 | 32,98 | 25,15 |
| 1963 D | 4,63 | 581,30 | 9,49 | 743 | 6,06 | 4,20 | 22,84 | 34,77 | 24,34 |
| 1963 Aug. | 4,56 | 575,60 | 9,55 | 712 | 6,36 | 4,45 | 23,44 | 34,13 | 24,40 |
| Sept. | 4,74 | 560,00 | 9,55 | 781 | 6,25 | 4,65 | 22,19 | 35,02 | 24,00 |
| Okt. | 5,16 | 575,00 | 9,55 | 804 | 6,38 | 4,80 | 24,06 | 34,53 | 23,40 |
| Nov. | 5,42 | 585,00 | 9,55 | 859 | 6,35 | 4,60 | 24,06 | 34,55 | 23,00 |
| Dez. | 5,98 | 585,00 | 9,55 | 913 | 6,42 | 4,55 | 26,00 | 33,73 | 22,40 |
| 1964 Jan. | 5,82 | 585,00 | 9,55 | 843 | 6,64 | 4,50 | 24,06 | 35,91 | 23,00 |
| Febr. | 5,44 | 585,00 | 9,55 | 835 | 6,50 | 4,30 | 23,50 | 34,26 | 23,30 |
| März | 4,79 | 585,00 | 9,55 | 865 | 6,43 | 4,25 | 26,75 | 35,52 | 23,30 |
| April | | 585,00 | 9,55 | | 6,52 | 4,35 | 26,94 | 35,80 | 22,30 |
| Mai | | | 9,55 | | 7,33 | | 29,50 | | 21,20 |
| Juni | | | | | | | | | |
| Juli | | | | | | | | | |
| Aug. | | | | | | | | | |
| Sept. | | | | | | | | | |
| Okt. | | | | | | | | | |
| Ungerechnete Preise für 100 kg in DM | | | | | | | | | |
| 1958 D | . | 374,82 | 468,50 | 477,32 | 291,43 | 365,75 | 379,85 | - | 231,76 |
| 1963 Dez. | 659,85 | 373,46 | 530,29 | 698,47 | 369,70 | 418,94 | 399,98 | 223,97 | 196,24 |
| 1964 März | 527,93 | 372,76 | 530,42 | 667,89 | 370,14 | 390,36 | 411,39 | 235,82 | 204,12 |
| Juni | | | | | | | | | |
| Sept. | | | | | | | | | |
| Jahr Monat | Schlachtschweine und Schweinefleisch | | | | | | | | |
| | Argentinien Liniars | BR-Deutschland Hamburg | Frankreich La Villette | Belgien Cureghem | Niederlande | Italien Mailand | Vereinigtes Königreich London | | |
| | spezial fett 150-200 kg | Klasse C | Klasse I | halbfett | Schweine fette | I. Qualität 63-66 kg 27) | fette 100 - 129 kg Schlachtgewicht | Baconers Klasse A Schlachtgewicht P.M.C. 25) | Schweinefleisch frische Hälften bis zu 100 lbs |
| | frei Marktort | Lebendgewicht unversteuert | Lebendgewicht unversteuert | Erzeugerpreis ab Schlachthaus | Erzeugerpreis ab Schlachthaus | Erzeugerpreis ab Schlachthaus | Erzeugerpreis ab Schlachthaus | Verkaufspreis | |
| | Pesos 100 kg | DM 50 kg | FF kg | bfrs kg | hfl je kg | Lire kg | Lire kg | s.d. 20 lbs | s.d. lb |
| | ME. | | | | | Dw. | | | |
| 1958 D | 411 | 115,9 | 2,44 | 22,13 | 1,73 | 2,17 | 406,58 | 45,53/4 | 2,31/5 |
| 1959 D | 1 530 | 127,3 | 2,33 | 24,37 | 1,74 | 2,18 | 411,98 | 45,82/3a) | 2,41/8 |
| 1960 D | 1 717a) | 123,7 | 2,62 | 21,22 | 1,51 | 1,95 | 348,79 | 45,81/8 | 2,53/7 |
| 1961 D | 1 692a) | 126,5 | 2,77 | 26,27 | 1,81 | 2,18 | 412,71 | 44,82/8 | 2,37/7 |
| 1962 D | 1 939 | 123,6 | 2,49 | 22,11 | 1,69 | 2,16 | 433,50 | 47,05/5 | 2,01/5 |
| 1963 D | 2 637 | 133,2 | 3,25 | 31,17 | 2,43 | 2,43 | 476,21 | 42,47/4 | 2,14/5 |
| 1963 Aug. | 2 740 | 144,6 | 3,65 | 34,25 | 1,95 | 2,39 | 444,25 | 43,11/7 | 2,03/8 |
| Sept. | 2 832 | 141,7 | 3,50 | 32,63 | 2,12 | 2,57 | 471,25 | 43,47/7 | 2,14/8 |
| Okt. | 3 097 | 144,8 | 3,57 | 32,30 | 2,63 | 2,63 | 488,00 | 41,62/5 | 2,51/8 |
| Nov. | 3 410 | 150,9 | 3,84 | 37,06 | 2,95 | 2,95 | 488,33 | 41,36/7 | 2,62/5 |
| Dez. | 3 512 | 150,8 | 3,90 | 39,20 | 3,05 | 3,05 | 497,00 | 42,31/6 | 2,62/5 |
| 1964 Jan. | 3 708 | 159,5 | 3,73 | 37,06 | 3,05 | 3,05 | 507,00 | 43,45/6 | 2,42/7 |
| Febr. | 3 849 | 149,9 | 3,50 | 32,69 | 3,04 | 3,04 | 483,75 | 44,01/2 | 2,41/4 |
| März | 4 104 | 127,3 | 3,23 | 28,90 | 2,80 | 2,80 | 458,50 | 43,03/7 | 2,13/2 |
| April | | 114,2 | 2,85 | 27,00 | 2,62 | 2,62 | 408,80 | 43,51/2 | 2,13/4 |
| Mai | | 117,4 | 3,05 | 28,88 | 2,52 | 2,52 | 392,25 | 44,7 | 2,23/7 |
| Juni | | | | | | | | | |
| Juli | | | | | | | | | |
| Aug. | | | | | | | | | |
| Sept. | | | | | | | | | |
| Okt. | | | | | | | | | |
| Ungerechnete Preise für 100 kg in DM | | | | | | | | | |
| 1958 D | - | 231,80 | 242,41 | 185,98 | 191,44 | 240,13 | 273,06 | 293,67 | 292,72 |
| 1963 Dez. | 103,23 | 301,60 | 316,25 | 312,62 | 336,25 | 336,25 | 317,28 | 258,87 | 310,33 |
| 1964 März | 121,49 | 254,60 | 261,92 | 230,54 | 308,59 | 308,59 | 292,16 | 263,74 | 291,09 |
| Juni | | | | | | | | | |
| Sept. | | | | | | | | | |
| Jahr Monat | noch: Schlachtschweine und Schweinefleisch | | | | | | | | |
| | Norwegen | Schweden | Dänemark Kopenhagen | Schweiz | Österreich Wien | Spanien | Vereinigte Staaten Chicago | | |
| | I. Qualität | 50 - 110 kg 26) | I. Qualität 60 - 70 kg | fette Schweine | Schweinefleisch | Mastschweine | leichte Schweine | schwere Schweine | |
| | Schlachtgewicht | Lebendgewicht | Lebendgewicht | Lebendgewicht | Großhandels- preis | Erzeugerpreis | Lebendgewicht | | |
| | nkr kg | skr 100 kg | dkr je kg | sfrs kg | Schilling kg | Pesetas kg | \$ je 100 lbs | | |
| | Dw. | | | ME. | | MM. | | | |
| 1958 D | 5,46 | 377 | 3,94 | 4,69 | 3,15 | 17,33 | 25,70 | 19,78a) | 20,07 |
| 1959 D | 5,57 | 375 | 4,04 | 4,59 | 3,28 | 17,58 | 25,09 | 15,18 | 14,46a) |
| 1960 D | 5,41 | 374 | 3,99 | 4,66 | 3,11 | 17,28 | 24,20 | 16,66 | 15,49 |
| 1961 D | 5,49 | 386 | 3,80 | 4,81 | 3,17 | 17,10 | 27,95 | 17,32 | 17,08 |
| 1962 D | 5,47 | 377 | 3,92 | 4,64 | 3,49 | 17,68 | 33,88 | 17,50 | 17,31 |
| 1963 D | 5,55 | 439 | 4,06 | 5,04 | 3,44 | 17,87 | 31,23 | 16,10 | 15,99 |
| 1963 Aug. | 5,65 | 455 | 4,23 | 5,33 | 3,37 | 17,63 | 29,37 | 17,79 | 17,79 |
| Sept. | 5,62 | 475 | 4,36 | 5,64 | 3,55 | 17,25 | 29,93 | 16,13 | 16,13 |
| Okt. | 5,65 | 473 | 4,39 | 5,72 | 3,50 | 18,50 | 29,72 | 15,85 | 15,81 |
| Nov. | 5,65 | 478 | 4,47 | 5,84 | 3,55 | 18,00 | 28,33 | 15,14 | 15,10 |
| Dez. | 6,05 | 484 | 4,54 | 5,84 | 3,53 | 19,63 | 29,02 | 15,12 | 14,91 |
| 1964 Jan. | 5,60 | 471 | 4,74 | 5,84 | 3,50 | 19,13 | 28,56 | 15,47 | 15,21 |
| Febr. | 5,60 | 469 | 4,86 | 5,67 | 3,50 | 18,50 | 28,02 | 15,28 | 15,09 |
| März | 5,55 | 449 | 4,68 | 5,19 | 3,50 | 18,50 | 27,71 | 15,05 | 14,90 |
| April | 5,50 | | 4,60 | 5,19 | 3,50 | 17,25 | 27,92 | 14,95 | 14,61 |
| Mai | 5,50 | | 4,60 | 5,19 | | 18,00 | | 15,76 | 15,52 |
| Juni | | | | | | | | | |
| Juli | | | | | | | | | |
| Aug. | | | | | | | | | |
| Sept. | | | | | | | | | |
| Okt. | | | | | | | | | |
| Ungerechnete Preise für 100 kg in DM | | | | | | | | | |
| 1958 D | 319,75 | 305,00 | 238,65 | 284,08 | 308,05 | 279,88 | - | 183,15 | 185,84 |
| 1963 Dez. | 335,94 | 370,27 | 261,44 | 336,30 | 325,02 | 301,91 | 192,69 | 132,46 | 130,62 |
| 1964 März | 308,25 | 346,69 | 269,40 | 298,75 | 321,48 | 284,51 | 183,97 | 131,85 | 130,53 |
| Juni | | | | | | | | | |
| Sept. | | | | | | | | | |

| Jahr Monat | noch: Schlachtschweine und Schweinefleisch | | | Schlachthammel und Hammelfleisch | | | | | |
|--------------------------------------|--|---------------------------------------|---------------------------------------|----------------------------------|---------------------|---|-------------|---------------|---------------|
| | Ver.Staaten New York | Kanada Toronto | Argentinien Liniars | Frankreich La Villette | Belgien Cureghem | Ver.Königreich London | Norwegen | Schweden | Spanien |
| | frische Lenden 8-12 lbs | Schweine Klasse B I ohne Prämie | vollfleischige Schweine leichte | I. Qualität | | Lammfleisch neuseeländ. Gefrierfleisch ganze Tiere | I. Qualität | | Schafe |
| | \$ 100 lbs | kan. \$ 100 lbs | Pesos 100 kg | unversteuert ohne Knochen | Lebendgewicht | s.d. lb | nkr kg | skr 100 kg | Pesetas kg |
| ME. | | | | | | | | | |
| Originalpreise | | | | | | | | | |
| 1958 D | 52,27 | 28,44 | 842 | 6,18 | 13,62 | 2. 3 ³ / ₇ | 6,04 | 507 | 14,60 |
| 1959 D | 44,74 | 23,76 | 1 668 | 5,71 | 14,90 | 1.10 ² / ₃ | 6,57 | 480 | 14,29 |
| 1960 D | 47,54 | 24,00 | 1 714 | 6,39 | 14,02 | 2. 2 ² / ₃ | 6,42 | 555 | 12,67 |
| 1961 D | 47,76 | 27,36 | 2 043 | 7,03 | 17,06 | 1.10 ³ / ₈ | 6,62 | 538 | 14,35 |
| 1962 D | 47,54 | 28,45 | 3 298 | 7,80 | 17,41 | 2. 0 ¹ / ₅ | 6,98 | 553 | 16,04 |
| 1963 D | 44,29 | 26,89 | 4 417 | 8,71 | 19,03 | 2. 0 ⁴ / ₇ | 7,18 | 613 | 18,45 |
| 1963 Aug. | 49,43 | 27,99 | 3 843 | - | 18,50 | 2. 4 ¹ / ₈ | 7,15 | 619 | 19,17 |
| 1963 Sept. | 47,50 | 27,60 | 3 853 | 9,00 | 18,57 | 2. 3 ¹ / ₈ | 7,15 | 603 | 18,01 |
| 1963 Okt. | 46,26 | 25,57 | 4 655 | 8,80 | 20,10 | 2. 3 ¹ / ₈ | 7,15 | 600 | 19,29 |
| 1963 Nov. | 42,83 | 25,32 | 4 808 | 8,70 | 20,25 | 2. 2 ¹ / ₄ | 7,30 | 608 | 18,00 |
| 1963 Dez. | 41,70 | 25,88 | 5 056 | 8,00 | 20,25 | 2. 0 ⁵ / ₈ | 7,30 | 658 | 18,27 |
| 1964 Jan. | 44,04 | 25,85 | 5 089 | 8,20 | 21,57 | 2. 1 ² / ₈ | 7,30 | 685 | 19,82 |
| 1964 Febr. | 41,33 | 26,61 | 4 826 | 8,10 | 22,00 | 1.11 ⁵ / ₈ | 7,20 | 711 | 20,50 |
| 1964 März | 40,81 | 24,92 | 4 772 | 8,50 | 25,00 | 2. 1 ¹ / ₂ | 7,20 | 760 | 20,62 |
| 1964 April | 40,31 | | 4 752 | 9,00 | 25,00 | 2. 8 ¹ / ₂ | 7,20 | | 21,13 |
| 1964 Mai | 39,45 | | | 9,50 | | | 7,20 | | |
| 1964 Juni | | | | | | | | | |
| 1964 Juli | | | | | | | | | |
| 1964 Aug. | | | | | | | | | |
| 1964 Sept. | | | | | | | | | |
| 1964 Okt. | | | | | | | | | |
| Ungerechnete Preise für 100 kg in DM | | | | | | | | | |
| 1958 D | 483,99 | 270,84 | - | 614,28 | 114,46 | 295,15 | 353,72 | 410,17 | - |
| 1963 Dez. | 365,31 | 210,07 | 148,62 | 648,71 | 161,49 | 253,93 | 405,35 | 503,39 | 121,31 |
| 1964 März | 357,53 | 206,06 | 141,27 | 689,27 | 199,43 | 255,35 | 399,90 | 586,82 | 136,90 |
| 1964 Juni | | | | | | | | | |
| 1964 Sept. | | | | | | | | | |

| Jahr Monat | noch: | Schinken | | Speck | | | Knochen- u. Fleischmehl | Geflügel | |
|--------------------------------------|-------------------------------|------------------------------------|--|---|-------------------------------------|-------------------------------------|---|--|---|
| | Ver.Staaten | Ver.Königreich London | Ver.Staaten Chicago | Italien Mailand | Vereinigtes Königreich London | Dänemark Kopenhagen | Ver.Königreich London | Niederlande | |
| | Landesmittel Erzeugerpreis | einheimischer gammens green | geraucht I ohne Schwarte 12 - 16 lbs Inlandspreis | in Seiten von 15 kg und mehr Großhandels- abgabepreis | polnischer Standard Kl. A | dänischer frische Seiten | I. Qualität Export- durchschnitts- preis f.o.b. | max. 5 % Öl 48 % Protein in Säcken ab Werk | Junghähnchen 800-1400 g Lebendgewicht |
| | \$ 100 lbs | s.d. 112 lbs | Cents lb | Lire kg | s.d. je 112 lbs | | dkr kg | £.s.d. 2240 lbs | hfl kg |
| ME. | | | | | | | | | |
| Originalpreise | | | | | | | | | |
| 1958 D | 7,48 | 384. 0 ³ / ₄ | 56,2 | 208,83 | 273. 8 | 315. 7 ¹ / ₂ | 4,77 ^{a)} | | |
| 1959 D | 6,16 | 390. 1 ¹ / ₄ | 47,8 | 225,42 | 271. 3 ¹ / ₄ | 310. 5 ⁵ / ₆ | 38. 0. 5 | | |
| 1960 D | 5,46 | 382. 7 | 47,2 | 126,54 | 260. 11 ¹ / ₄ | 308. 1 ¹ / ₂ | 31. 1. 6 | | |
| 1961 D | 5,28 | 385. 4 | 47,1 | 170,25 | 246. 04 ⁵ / ₅ | 289. 5 ⁵ / ₅ | 33. 8. 1 | | |
| 1962 D | 5,80 | 366. 7 ¹ / ₅ | 49,3 | 172,00 | 231. 4 ³ / ₄ | 287. 12 ⁷ / ₇ | 37. 15. 6 | | 1,67 |
| 1963 D | 5,90 | 391. 2 ¹ / ₂ | 46,4 | 251,28 | 258. 10 | 308. 9 ⁴ / ₅ | 36. 8. 4 | | 1,66 |
| 1963 Aug. | 5,49 | 446. 3 | 48,8 | 225,00 | 277. 9 | 317. 3 | 36. 0. 0 | | 1,66 |
| 1963 Sept. | 5,41 | 402. 6 | 46,5 | 250,00 | 291. 0 | 339. 6 | 36. 0. 0 | | 1,68 |
| 1963 Okt. | 5,34 | 428. 0 | 46,4 | 255,00 | 290. 9 | 344. 0 | 36. 0. 0 | | 1,68 |
| 1963 Nov. | 5,52 | 461. 3 | 47,2 | 248,33 | 308. 0 | 352. 0 | 37. 15. 0 | | 1,68 |
| 1963 Dez. | 5,88 | 480. 0 | 48,0 | 262,50 | 308. 0 | 352. 0 | 39. 0. 0 | | 1,68 |
| 1964 Jan. | 5,97 | 402. 6 | 45,8 | 265,00 | 300. 0 | 352. 0 | 39. 12. 0 | | 1,69 |
| 1964 Febr. | 6,10 | 390. 0 | 45,7 | 260,00 | 398. 6 | 352. 0 | 40. 0. 0 | | 1,69 |
| 1964 März | 6,40 | 380. 0 | 45,2 | 230,00 | 268. 4 | 320. 0 | 40. 0. 0 | | 1,70 |
| 1964 April | 6,13 | 365. 0 | 43,6p | 199,00 | 254. 3 | 317. 0 | 40. 0. 0 | | 1,70 |
| 1964 Mai | 5,80 | | | 182,50 | 254. 8 | | 40. 0. 0 | | 1,70 |
| 1964 Juni | | | | | | | | | |
| 1964 Juli | | | | | | | | | |
| 1964 Aug. | | | | | | | | | |
| 1964 Sept. | | | | | | | | | |
| 1964 Okt. | | | | | | | | | |
| Ungerechnete Preise für 100 kg in DM | | | | | | | | | |
| 1958 D | 69,26 | 442,86 | 520,38 | 140,25 | 315,56 | 363,95 | 288,92 | | |
| 1963 Dez. | 51,51 | 525,00 | 420,50 | 167,58 | 336,87 | 385,00 | 331,12 | 42,66 | 185,38 |
| 1964 März | 56,07 | 415,85 | 395,98 | 146,56 | 293,65 | 350,19 | 294,15 | 43,77 | 187,36 |
| 1964 Juni | | | | | | | | | |
| 1964 Sept. | | | | | | | | | |

| Jahr Monat | noch: Geflügel | | | | Eier | | | |
|--------------------------------------|---------------------|--|---|-------------------------------------|---------------------------|-----------------|---|--------------------------------------|
| | Italien Mailand | Danemark Randers | Vereinigte Staaten New York | BR-Deutschland Hamburg | Frankreich Paris | Belgien | Niederlande Roermond | |
| | Hühner Klasse A | Junghähnchen extra Qualität ab 750 g | Hühner | Klasse B | mittlere 30) | große | Erzeugerpreis in Lagen à 26 Stück | Erzeuger- durchschnitts- preis |
| | frei Großhandler | Schlachtgewicht | junge Brut-, gefroren 4-4 ¹ / ₂ lbs | ab Erzeugerpreis ab Farm Iowa | Kennzeichnungs- stelle | ab Großmarkt | bfrs Stück | hfl kg |
| | Lire kg | dkr je kg | Cents je lb | | DM 100 Stück | FF 100 Stück | | |
| ME. | | | | | | | | |
| Originalpreise | | | | | | | | |
| 1958 D | 1 036 | 3,78 | | 26,49 | 11,5 | 17,34 | 18,51 | 2,13 |
| 1959 D | 1 006 | 3,24 | 3,86 | 35,06 | 7,1 | 14,55 | 17,69 | 1,86 |
| 1960 D | 1 024 | 3,25 | 3,65 | 35,19 | 8,8 | 15,36 | 19,36 | 1,62 |
| 1961 D | 1 028 | 2,89 | 3,13 | 29,23 | 6,4 | 14,97 | 19,64 | 1,67 |
| 1962 D | 1 102 | 2,50 | 3,22 | 31,63 | 6,0 | 14,20 | 19,73 | 1,47 |
| 1963 D | 1 135a) | 2,84 | 3,11 | 29,83 | 6,2 | 18,93 | 22,67 | 1,70 |
| 1963 Aug. | 1 090 | 2,74 | 3,14 | 29,16 | 6,5 | 18,17 | 25,50 | 1,80 |
| 1963 Sept. | 1 008 | 2,71 | 3,19 | 29,91 | 6,0 | 19,80 | 23,50 | 1,95 |
| 1963 Okt. | - | 2,69 | 3,16 | 27,79 | 5,5 | 19,13 | 26,50 | 1,65 |
| 1963 Nov. | - | 2,78 | 3,17 | 29,78 | 5,5 | 18,77 | 23,50 | 1,50 |
| 1963 Dez. | - | 2,80 | 3,20 | 26,36 | 5,5 | 16,59 | 21,00 | 1,43 |
| 1964 Jan. | - | 2,83 | 3,20 | 28,25 | 5,5 | 14,25 | 14,50 | 1,15 |
| 1964 Febr. | - | 2,60 | 3,20 | 30,25 | 5,5 | 12,96 | 16,50 | 1,16 |
| 1964 März | - | 2,58 | 3,18 | 31,08 | 5,5 | 16,87 | 14,80 | 1,53 |
| 1964 April | - | 2,74 | 3,23 | 27,68 | 5,5 | 16,63 | 13,00 | 1,26 |
| 1964 Mai | - | 2,85 | 3,25 | 27,55 | | 12,42 | 12,00 | 1,00 |
| 1964 Juni | | | | | | | | |
| 1964 Juli | | | | | | | | |
| 1964 Aug. | | | | | | | | |
| 1964 Sept. | | | | | | | | |
| 1964 Okt. | | | | | | | | |
| Ungerechnete Preise für 100 kg in DM | | | | | | | | |
| 1958 D | 695,78 | 228,84 | - | 245,28 | 106,48 | 17,34 | 18,39 | 13,78 |
| 1963 Dez. | - | 161,24 | 184,28 | 230,93 | 48,18 | 16,59 | 17,03 | 11,40 |
| 1964 März | - | 148,52 | 183,05 | 272,28 | 48,18 | 16,87 | 12,00 | 12,20 |
| 1964 Juni | | | | | | | | |
| 1964 Sept. | | | | | | | | |

| Jahr Monat | noch: Eier | | | | | | | | |
|---------------|---|--|------------------------------|--|------------------------|--|--|--|--|
| | Italien Mailand | Ver.Königreich London | Norwegen Oslo | Schweden | Danemark Kopenhagen | Schweiz | Österreich Wien | Spanien | Ver.Staaten Chicago |
| | Klasse A frische | frische | kontrollierte | frische | Trink- | frische | | | Klasse A große |
| | frei Großhändler | Durch-31) schnittspreis | Borsen- notierung | Erzeugerpreis ab Hof Südschweden | 32) | | Erzeugerpreis | | |
| | Lire Stück | s.d. 120 Stück | nkr kg | skr kg | dkr kg | sfrs 100 Stück | Schilling 100 Stück | Pesetas 12 Stück | Cents 12 Stück |
| | Dw. | Dw. | Dw. | Originalpreise | | | ME. | MM. | |
| 1958 D | 30,85 | 36. 4 ³ / ₄ | 5,57 | 3,07 | 3,40 | 24,6 | 104,00 | 27,16 | 38,63 |
| 1959 D | 30,68 | 34. 0 ³ / ₄ | 5,56 | 2,90 | 2,96 | 23,4 | 99,63 | 27,16 | 31,83 |
| 1960 D | 31,26 | 38. 3 ¹ / ₅ | 5,60 | 3,08 | 3,17 | 23,7 | 103,21 | 26,05 | 37,68 |
| 1961 D | 29,82 | 36. 11 ¹ / ₈ | 5,59 | 3,29 | 3,17 | 23,8 | 107,75 | 26,33 | 35,82 |
| 1962 D | 27,84 | 31. 7 ¹ / ₈ | 5,84 | 3,35 | 2,76 | 22,3 | 103,88 | 25,80 | 33,58 |
| 1963 D | 29,02 | 39. 2 ¹ / ₃ | 5,98 | 3,77 | 3,33 | 22,5 | 113,33 | 28,18 | 34,53 |
| 1963 Aug. | 28,60 | 36. 3 ¹ / ₄ | 6,60 | 3,85 | 3,54 | 20,5 | 107,50 | 28,96 | 34,66 |
| Sept. | 31,88 | 40. 0 ³ / ₄ | 6,60 | 3,92 | 3,91 | 24,0 | 108,50 | 29,70 | 39,35 |
| Okt. | 30,30 | 40. 6 | 6,20 | 4,05 | 3,45 | 24,0 | 120,00 | 29,82 | 38,04 |
| Nov. | 28,13 | 41. 9 ¹ / ₄ | 5,72 | 3,69 | 2,94 | 24,0 | 120,00 | 29,35 | 37,79 |
| Dez. | 25,83 | 40. 9 ¹ / ₄ | 5,60 | 3,25 | 2,50 | 24,0 | 115,00 | 29,11 | 37,21 |
| 1964 Jan. | 19,55 | 31. 0 | 5,60 | 3,19 | 2,03 | 19,0 | 115,00 | 26,07 | 39,10 |
| Febr. | 20,50 | 28. 3 ¹ / ₄ | 5,87 | 2,84 | 1,51 | 19,5 | 95,00 | 20,97 | 32,22 |
| März | 20,19 | 28. 7 ¹ / ₅ | 6,00 | 3,05 | 2,01 | 21,5 | 92,50 | 20,50 | 32,62 |
| April | 19,25 | 29. 0 | 6,12 | | 2,33 | 20,0 | 95,00 | 21,60 | 29,17 |
| Mai | 18,50 | | 6,30 | | 2,08p | | 95,00 | | 27,79 |
| Juni | | | | | | | | | |
| Juli | | | | | | | | | |
| Aug. | | | | | | | | | |
| Sept. | | | | | | | | | |
| Okt. | | | | | | | | | |
| | Ungerechnete Preise für 100 Stück in DM | | | | | | | | |
| 1958 D | 20,72 | 17,85 | 18,27 | 13,91 | 11,54 | 24,06 | 16,80 | - | 13,52 |
| 1963 Dez. | 16,49 | 18,90 | 17,42 | 13,93 | 8,07 | 22,10 | 17,69 | 16,11 | 12,32 |
| 1964 März | 12,86 | 13,27 | 18,67 | 13,19 | 6,48 | 19,75 | 14,23 | 11,34 | 10,80 |
| 1964 Juni | | | | | | | | | |
| Sept. | | | | | | | | | |
| | noch: Eier | | | | | | | | |
| | Butter | | | | | | | | |
| | Kanada Montreal | BR-Deutschland Hamburg | Frankreich Paris | Belgien Hasselt | Niederlande | Italien Mailand | Vereinigtes Königreich London | Irland Dublin | |
| | Klasse A große | inländische Marken- Molkerei- Abgabepreis franko Grhdst. | Molkerei- ab Großmarkt | frisch 33) | 34 % lose | Molkerei- ab Molkerei | neuseeländische beste Qualität Importeur-Verkaufspreis ab Lager | dänische lose Höchstpreis | lose |
| | kan.Cents 12 Stück | DM 50 kg | FF kg | sfrs kg | hfl kg | Lire kg | s.d. je 112 lbs | | |
| | ME. | | | Originalpreise | | | Dw. | Dw. | Dw. |
| 1958 D | 53,10 | 306,27 | 6,80 | 80,28 | 3,46 | 822,17 | 236. 7 | 292. 7 | 438. 6 |
| 1959 D | 49,00 | 312,02 | 8,02 | 82,21 | 4,22 | 794,73 | 344,11 | 406,10 ¹ / ₅ | 438. 6 |
| 1960 D | 49,30 | 286,08 | 7,63 | 82,35 | 3,65 | 730,11 | 310,10 ¹ / ₂ | 348. 92 | 459. 6 |
| 1961 D | 50,75 | 304,06 | 7,66 | 82,17 | 3,48 | 799,06 | 256. 0 ¹ / ₈ | 322. 51 ¹ / ₃ | 466. 6 |
| 1962 D | 48,08 | 319,95 | 3,27 | 83,90 | 3,43 | 865,25 | 297,10 | 348. 41 ¹ / ₇ | 466. 6 |
| 1963 D | 52,67 | 325,73 | 3,89 | 88,19 | 3,59 | 881,83 | 326. 3 | 399. 51 ¹ / ₃ | 466. 6 |
| 1963 Aug. | 55,00 | 322,50 | 9,00 | 85,99 | 3,75 | 908,75 | 335. 0 | 398. 0 | 466. 6 |
| Sept. | 67,00 | 331,25 | 8,85 | 86,93 | 3,83 | 941,25 | 335. 0 | 407. 0 | 466. 6 |
| Okt. | 62,00 | 332,50 | 8,83 | 88,36 | 3,83 | 908,00 | 335. 0 | 420. 0 | 466. 6 |
| Nov. | 54,00 | 332,50 | 8,83 | 90,30 | 3,89 | 900,00 | 335. 0 | 428. 0 | 466. 6 |
| Dez. | 50,00 | 332,50 | 8,90 | 91,20 | 3,90 | 888,00 | 335. 0 | 428. 0 | 466. 6 |
| 1964 Jan. | 46,00 | 332,50 | 8,80 | 93,70 | 3,90 | 903,75 | 335. 0 | 428. 0 | 466. 6 |
| Febr. | 45,00 | 332,50 | 8,70 | 94,38 | 3,90 | 912,50 | 335. 0 | 428. 04 ¹ / ₅ | 466. 6 |
| März | 44,00 | 332,50 | 8,80 | 95,23 | 4,16 | 879,00 | 335. 0 | 422. 44 ¹ / ₅ | 466. 6 |
| April | 43,00 | 332,50 | 8,85 | 94,62 | 4,23 | 915,00 | 335. 0 | 401. 0 | 466. 6 |
| Mai | | 332,50 | 8,80 | 94,45 | 4,23 | 930,00 | 335. 0 | | 466. 6 |
| Juni | | | | | | | | | |
| Juli | | | | | | | | | |
| Aug. | | | | | | | | | |
| Sept. | | | | | | | | | |
| Okt. | | | | | | | | | |
| | Ungerechnete Preise für 100 kg in DM | | | | | | | | |
| 1958 D | 19,12 29) | 612,54 | 675,83 | 674,67 | 382,89 | 552,17 | 272,80 | 337,38 | 505,63 |
| 1963 Dez. | 15,34 29) | 665,00 | 721,69 | 727,32 | 430,34 | 566,90 | 366,41 | 468,12 | 510,23 |
| 1964 März | 13,49 | 665,00 | 713,59 | 759,65 | 458,48 | 560 10 | 366,60 | 462,25 | 510,51 |
| 1964 Juni | | | | | | | | | |
| Sept. | | | | | | | | | |
| | noch: Butter | | | | | | | | |
| | Schweden Malmö | Danemark Kopenhagen | Schweiz | Österreich Wien | Spanien | Ver.Staaten New York | Kanada Montreal | Australien Melbourne | Frankreich Paris |
| | Molkerei- gesalzen | I. Qualität frisch | Ia Tafel- | Molkerei- | | Molkerei- Grad A (92 ⁰) | I. Qualität | lose amtlicher Höchstpreis für Victoria | Gruyère (Emmentaler) 45 % ab Großmarkt |
| | Abrechnungs- preis 34) | Erzeugerpreis | Erzeugerpreis | Erzeugerpreis | Erzeugerpreis | Erzeugerpreis | Erzeugerpreis | Erzeugerpreis | Erzeugerpreis |
| | skr kg | dkr kg | sfrs kg | Schilling kg | Pesetas kg | Cents lb | kan.Cents lb | s.d.A. 112 lbs | FF kg |
| | ME. | | | MM. | | | Originalpreise | | |
| 1958 D | 5,13 | 4,49 | 9,60 | 30,42 | 61,57 | 59,62 | 64,49 | 476. 0 | 4,38 |
| 1959 D | 5,47 | 6,52 | 9,60 | 30,42 | 62,39 | 60,62 | 64,92 | 485. 4 | 5,04 |
| 1960 D | 5,41 | 5,74 | 9,60 | 30,42 | 62,29 | 59,91 | 64,91 | 493. 6 | 5,18 |
| 1961 D | 5,80 | 5,44 | 9,79 | 30,42 | 56,27 | 61,24 | 64,83 | 501. 8 | 4,78 |
| 1962 D | 5,26 | 5,78 | 10,21 | 30,42 | 62,09 | 59,38 | 57,42 | 501. 8 | 5,98 |
| 1963 D | 5,96 | 6,96 | 10,21 | 31,45 | 66,87 | 59,01 | 53,83r | 501. 8 | 6,43 |
| 1963 Aug. | 5,92 | 7,18 | 10,21 | 31,96 | 61,14 | 59,01 | 54,00 | 501. 8 | 6,20 |
| Sept. | 6,20 | 7,47 | 10,21 | 31,96 | 64,75 | 60,17 | 54,00 | 501. 8 | 6,40 |
| Okt. | 6,20 | 7,62 | 10,21 | 31,96 | 66,11 | 59,88 | 54,00 | 501. 8 | 6,40 |
| Nov. | 6,70 | 7,70 | 10,21 | 31,96 | 67,82 | 59,27 | 54,00 | 501. 8 | 6,40 |
| Dez. | 6,70 | 7,70 | 10,21 | 31,96 | 68,09 | 59,25 | 50,00 | 501. 8 | 6,40 |
| 1964 Jan. | 6,70 | 7,70 | 10,21 | 31,96 | 67,99 | 58,74 | 54,00 | 501. 8 | 6,50 |
| Febr. | 6,70 | 7,69 | 10,21 | 31,96 | 67,63 | 58,67 | 54,00 | 501. 8 | 6,40 |
| März | 6,70 | 7,55 | 10,21 | 31,96 | 68,45 | 58,66 | 54,00 | 501. 8 | 6,40 |
| April | 6,65 | 7,32 | 10,21 | 31,96 | 67,95 | 58,63 | 54,00 | 501. 8 | 6,50 |
| Mai | | 6,75p | | 31,96 | | 58,67 | | 501. 8 | 6,50 |
| Juni | | | | | | | | | |
| Juli | | | | | | | | | |
| Aug. | | | | | | | | | |
| Sept. | | | | | | | | | |
| Okt. | | | | | | | | | |
| | Ungerechnete Preise für 100 kg in DM | | | | | | | | |
| 1958 D | 415,02 | 271,96 | 938,82 | 491,28 | - | 552,05 | 614,14 | 440,75 | 434,66 |
| 1963 Dez. | 512,57 | 443,41 | 940,09 | 491,67 | 452,12 | 519,06 | 405,86 | 442,39 | 518,97 |
| 1964 März | 517,33 | 434,61 | 937,79 | 491,51 | 454,44 | 513,90 | 437,85 | 442,39 | 518,98 |
| 1964 Juni | | | | | | | | | |
| Sept. | | | | | | | | | |

| Jahr Monat | nooch: Käse | | | | | | Margarine | | |
|--------------------------------------|-------------------------------|---------------------------------|--------------------------------|--------------------------------------|--------------------------------|---------------------------------|--|--|--|
| | Niederlande Leeuwarden | | Italien Mailand | Ver.Königreich London | Dänemark | Ver.Staaten | BR-Deutschland Hamburg | Frankreich Paris | Niederlande |
| | Gouda vollfett | Edamer 40 % | Gorgonzola | neusee- ländischer I. Qualität | 30 % Fett | von Vollmilch single daisies | sog. Spitzensorte FVPr. | Tafel- versteuert | I. Qualität |
| | Molkerei-Verkaufspreis | | ab Großhandels- lager | ab Molkerei | | | frei Empfangs- station | frei Empfänger | frei Haus |
| | nfl je kg | | Lire kg | s.d. 112 lbs | dkr kg | Cents lb | DM 50 kg | FF kg | nfl kg |
| Originalpreise | | | | | | | | | |
| 1958 D | 1,82 | 1,68 | 316,48 | 218,6 | 2,42 | 39,04 | 81,50 | 2,49 | 1,32 |
| 1959 D | 2,05 | 1,92 | 296,81 | 316,11 | 2,77 | 38,75 | 86,25 | 2,84 | 1,35 |
| 1960 D | 1,80 | 1,68 | 300,74 | 257,7 1/2 | 2,58 | 41,09 | 87,50 | 2,76 | 1,33 |
| 1961 D | 1,88 | 1,76 | 300,03 | 249,10 1/2 | 2,48 | 41,99 | 87,50 | 2,76 | 1,26 |
| 1962 D | 1,97 | 1,86 | 330,40 | 250,2 1/5 | 2,46 | 40,94 | 87,50 | 2,76 | 1,21 |
| 1963 D | 2,17 | 2,05 | 422,64 | 251,9 1/2 | 2,96 | 41,23 | 87,50 | 2,84 | 1,25 |
| 1963 Aug. | 2,17 | 2,04 | 410,00 | 250,0 | 2,86 | 41,07 | 87,50 | 2,90 | 1,26 |
| 1963 Sept. | 2,27 | 2,13 | 483,13 | 253,6 | 3,03 | 41,63 | 87,50 | 2,90 | 1,26 |
| 1963 Okt. | 2,31 | 2,17 | 586,50 | 256,0 | 3,13 | 41,50 | 87,50 | 2,90 | 1,30 |
| 1963 Nov. | 2,44 | 2,29 | 600,00 | 256,0 | 3,14 | 42,19 | 87,50 | 2,90 | 1,30 |
| 1963 Dez. | 2,45 | 2,30 | 540,50 | 256,0 | 3,15 | 42,25 | 87,50 | 2,90 | 1,30 |
| 1964 Jan. | 2,55 | 2,36 | 500,00 | 256,0 | 3,20 | 42,25 | 87,50 | 2,90 | 1,30 |
| 1964 Febr. | 2,44 | 2,23 | 455,00 | 256,0 | 3,25 | 42,56 | 92,00 | 2,90 | 1,30 |
| 1964 März | 2,48 | 2,34 | 403,00 | 262,4 4/5 | 3,25 | 41,95 | 92,00 | 2,90 | 1,30 |
| 1964 April | 2,52 | 2,39 | 371,25 | 264,9 | 3,12 | 41,13 | 92,00 | 2,90 | |
| 1964 Mai | 2,50 | 2,38 | 355,00 | | 3,03 | 40,81 | 92,00 | 2,90 | |
| 1964 Juni | | | | | | | | | |
| 1964 Juli | | | | | | | | | |
| 1964 Aug. | | | | | | | | | |
| 1964 Sept. | | | | | | | | | |
| 1964 Okt. | | | | | | | | | |
| Ungerechnete Preise für 100 kg in DM | | | | | | | | | |
| 1958 D | 201,31 | 185,95 | 212,55 | 251,95 | 146,52 | 361,49 | 163,00 | 246,92 | 146,07 |
| 1963 Dez. | 270,34 | 253,79 | 345,06 | 280,00 | 181,40 | 370,13 | 175,00 | 235,16 | 143,45 |
| 1964 März | 273,33 | 257,90 | 256,79 | 287,15 | 187,08 | 367,51 | 184,00 | 235,16 | 143,28 |
| 1964 Juni | | | | | | | | | |
| 1964 Sept. | | | | | | | | | |
| Jahr Monat | Margarine | | | | Rindertalg | | | | Schweine- schmalz |
| | Ver.Königreich London | Schweden | Österreich Wien | Ver.Staaten Chicago | Frankreich Paris | Italien Mailand | Ver.Königreich London | Ver.Staaten New York | Frankreich Le Havre |
| | feinste Tafel- | Pflanzen- I. Qualität | Tafel- | Oleo- gefärbt wasserfrei | 43 1/2 % einheimischer | I. Qualität technisch | home melt good colour | bleachable fancy 35) | einheimisches raffiniert in Kisten versteuert |
| | Großhandels- verkaufspreis | bei Abgabe in kleinen Mengen | Großhandels- Einstandspreis | frei Käufer | unversteuert frei Empfänger | | "Town" lose | frei Empfänger | fr.Grhd.Lag. |
| | s.d. 24 lbs | skr kg | Schilling 100 kg | Cents lb | FF 100 kg | Lire kg | £.s.d. 2240 lbs | Cents lb | FF kg |
| Originalpreise | | | | | | | | | |
| 1958 D | 35,6 | 3,48 | 1 150 | 26,9 | 87,57 | 132,15 | 75,13, 7 | 7,96 | 2,25 |
| 1959 D | 39,1 | 3,47 | 1 150 | 25,0 | 85,40 | 115,97 | 71,15, 5 | 6,77 | 2,20 |
| 1960 D | 34,8 | 3,60 | 1 150 | 24,0 | 79,36 | 94,76 | 59,9, 11 | 6,07 | 2,12 |
| 1961 D | 42,8 | 3,59 | 1 150 | 26,8 | 78,16 | 101,24 | 64,7, 6 | 6,86 | 2,17 |
| 1962 D | 46,8 | 3,65 | 1 169 | 25,7 | 70,31 | 90,13 | 49,0, 4 | 6,08 | 2,02 |
| 1963 D | 46,8 | 3,48 | 1 175 | 23,8 | 73,65 ^{a)} | 95,89 | 55,12, 11 | 5,93 | 1,93 |
| 1963 Aug. | 46,8 | 3,47 | 1 175 | 23,8 | 77,00 | 94,75 | 56,8, 0 | 6,01 | 1,90 |
| 1963 Sept. | 46,8 | 3,54 | 1 175 | 23,8 | 79,50 | 95,50 | 58,2, 6 | 5,83 | 1,95 |
| 1963 Okt. | 46,8 | 3,56 | 1 175 | 23,8 | - | 102,17 | 60,2, 0 | 6,43 | 1,95 |
| 1963 Nov. | 46,8 | 3,55 | 1 175 | 23,8 | - | 110,00 | 65,12, 6 | 6,48 | 2,00 |
| 1963 Dez. | 46,8 | 3,52 | 1 175 | 23,8 | 78,00 | 112,50 | 68,0, 0 | 6,11 | 2,00 |
| 1964 Jan. | 48,4 | 3,54 | 1 175 | 23,8 | 76,67 | 112,50 | 66,14, 0 | 6,07 | 2,05 |
| 1964 Febr. | 48,4 | 3,54 | 1 175 | 23,8 | 75,00 | 111,50 | 65,0, 0 | 6,06 | 2,05 |
| 1964 März | 48,4 | 3,54 | 1 175 | 23,8 | 77,50 | 107,00 | 66,7, 6 | 6,23 | 2,05 |
| 1964 April | 48,4 | | 1 175 | 23,8 | - | 99,63 | 69,4, 0 | 6,38 | 2,00 |
| 1964 Mai | | | 1 175 | | - | 98,00 | 70,0, 0 | 6,29 | 2,00 |
| 1964 Juni | | | | | | | | | |
| 1964 Juli | | | | | | | | | |
| 1964 Aug. | | | | | | | | | |
| 1964 Sept. | | | | | | | | | |
| 1964 Okt. | | | | | | | | | |
| Ungerechnete Preise für 100 kg in DM | | | | | | | | | |
| 1958 D | 191,03 | 281,54 | 183,73 | 249,08 | 87,00 | 88,75 | 87,27 | 73,70 | 223,12 |
| 1963 Dez. | 238,19 | 269,29 | 180,76 | 208,50 | 63,25 | 71,82 | 74,37 | 53,53 | 162,18 |
| 1964 März | 246,83 | 273,33 | 180,70 | 208,51 | 62,84 | 68,18 | 72,64 | 54,58 | 166,23 |
| 1964 Juni | | | | | | | | | |
| 1964 Sept. | | | | | | | | | |
| Jahr Monat | nooch: Schweineschmalz | | | | | Seefisch | | | |
| | Italien Mailand | Ver.Königreich London | Schweiz | Österreich Wien | Ver.Staaten New York | Belgien | | Ver.Königreich England u.Wales | |
| | einheimisches | amerika- nisches 36) | einheimisches | | Prime western steam | Prime steam lose 37) | Schellfisch | Heringe | |
| | Großhandels- abgabepreis | Prime steam lose cif UK | | Großhandels- Einstandspreis | loco | in Tankwagen | Fischerei-Abgabepreis bei Anlandung in belgischen Hafen | ø aller Sorten Anlandungs- preis | |
| | Lire kg | £.s.d. 112 lbs | sfrs kg | Schilling kg | Cents je lb | | bfrs je kg | s.d. 112 lbs | |
| Originalpreise | | | | | | | | | |
| 1958 D | 269,17 | 6.11.10 | 1,99 | 13,10 | 13,63 | 12,15 | 7,45 | 6,32 ^{a)} | |
| 1959 D | 266,08 | 6.12.6 | 1,97 | 13,10 | 10,11 | 9,00 | 8,92 | 4,98 ^{a)} | |
| 1960 D | 168,50 | 5,9, 1 | 1,87 | 13,10 | 10,96 | 9,65 | 9,78 | 4,17 ^{a)} | |
| 1961 D | 175,81 | 5.10, 3 | 1,66 | 13,10 | 11,50 | 10,24 | 8,83 | 4,11 ^{a)} | |
| 1962 D | 181,25 | 3.19, 1 | 1,65 | 13,10 | 10,07 | 9,06 | 9,53 | 7,95 ^{a)} | |
| 1963 D | 233,13 | 3.17, 8 | 1,72 | 13,02 | 10,09 | 8,79 | 9,04 | 4,74 ^{a)} | |
| 1963 Aug. | 210,00 | 4,0, 1 | 1,69 | 12,90 | 9,91 | 8,57 | 7,93 | 4,41 | |
| 1963 Sept. | 230,00 | 3.17, 2 | 1,74 | 12,90 | 9,82 | 8,43 | 8,26 | 4,35 | |
| 1963 Okt. | 230,00 | 4,5, 3 | 1,74 | 12,90 | 10,59 | 9,19 | 7,89 | 6,00 | |
| 1963 Nov. | 230,00 | 4.13, 5 | 1,74 | 12,90 | 11,14 | 9,64 | 10,64 | 4,77 | |
| 1963 Dez. | 257,50 | 4,6, 3 | 1,74 | 12,90 | 10,09 | 8,82 | 8,58 | 6,04 | |
| 1964 Jan. | 254,00 | 4,7, 2 | 1,74 | 12,90 | 10,26 | 8,87 | 11,37 | 3,28 | |
| 1964 Febr. | 247,50 | 4,9, 8 | 1,74 | 12,90 | 10,61 | 9,20 | 12,03 | 3,40 | |
| 1964 März | 225,00 | 4,2, 11 | 1,74 | 12,90 | 10,28 | 8,90 | | | |
| 1964 April | 199,00 | 4,4, 9 | 1,74 | 12,90 | 10,48 | 9,09 | | | |
| 1964 Mai | 195,00 | 4,5, 0 | | 12,90 | 10,47 | 9,08 | | | |
| 1964 Juni | | | | | | | | | |
| 1964 Juli | | | | | | | | | |
| 1964 Aug. | | | | | | | | | |
| 1964 Sept. | | | | | | | | | |
| 1964 Okt. | | | | | | | | | |
| Ungerechnete Preise für 100 kg in DM | | | | | | | | | |
| 1958 D | 180,77 | 144,19 | 194,61 | 211,57 | 126,21 | 112,50 | 62,61 | 53,11 | |
| 1963 Dez. | 164,39 | 94,34 | 160,21 | 198,45 | 88,39 | 77,27 | 68,43 | 48,17 | |
| 1964 März | 143,37 | 90,74 | 159,82 | 198,39 | 90,06 | 77,97 | | | |
| 1964 Juni | | | | | | | | | |
| 1964 Sept. | | | | | | | | | |

| noch: Seefisch | | | | | | | Heringöl | Spermöl |
|--------------------------------------|--|--|--|---|--|---|---|--|
| Jahr Monat | Ver.Königreich England u.Wales | Schweden Göteborg | | Vereinigte Staaten Boston New York | | Kanada Halifax | Vereinigtes Königreich Liverpool | |
| | Schellfisch | Dorsch | Heringe | Schellfisch ausgenommen | Heilbutt filiert Nr. 1 20 - 80 lbs | Schellfisch | lose | gefiltert |
| | Ø aller Sorten Anlandungs- preis | Verkaufspreis ab Fischereihafen | | | | Verkaufspreis ab Fischereihafen | ex tank | in Fässern ab Werk |
| | s.d. 112 lbs | skr je kg | | | \$ je 100 lbs | | kan.\$ 100 lbs | £ s.d. je 2240 lbs |
| Originalpreise | | | | | | | | |
| 1958 D | 75. 5 ² / ₃ | 0,98 | 0,88 | 0,50 | 13,42 | 34,9 | 5,56 ^{a)} | 72. 0. 0 |
| 1959 D | 79. 10 ² / ₃ | 1,14 | 1,05 | 0,44 | 14,23 | 33,0 | 4,93 ^{a)} | 63. 17. 0 |
| 1960 D | 76. 3 ² / ₈ | 1,22 | 1,16 | 0,47 | 11,58 | 31,1 | 5,45 ^{a)} | 62. 17. 10 |
| 1961 D | 77. 8 ² / ₅ | 1,15 | 1,20 | 0,48 | 10,01 | 34,8 | 5,73 ^{a)} | 59. 12. 11 |
| 1962 D | 75. 4 ² / ₃ | 1,29 | 1,06 | 0,54 | 12,02 | 42,7 | 6,67 | 47. 16. 2 |
| 1963 D | 86. 5 ² / ₅ | 1,20 | 1,19 | 0,48 | 13,06 | 38,8 | 7,00 | 59. 14. 10 |
| 1963 Aug. | 87. 5 | 1,11 | 0,98 | 0,52 | 10,83 | 38,5 | 7,00 | 67. 0. 0 |
| 1963 Sept. | 84. 8 | 1,00 | 1,32 | 0,46 | 12,61 | 43,5 | 7,00 | 67. 0. 0 |
| 1963 Okt. | 95. 9 | 1,22 | 1,72 | 0,46 | 13,32 | 43,9 | 7,00 | 67. 0. 0 |
| 1963 Nov. | 104. 4 | 1,59 | 1,71 | 0,39 | 15,97 | 32,8 | 7,00 | 67. 0. 0 |
| 1963 Dez. | 90. 9 | 1,03 | 1,26 | 0,40 | 17,03 | 32,5 | 7,00 | 70. 0. 0 |
| 1964 Jan. | 99. 9 | 1,25 | 1,18 | 0,48 | 18,06 | 32,50 | 7,25 | 73. 0. 0 |
| 1964 Febr. | | 1,48 | 1,10 | 0,57 | 20,52 | 30,50 | 7,25 | 73. 0. 0 |
| 1964 März | | 1,32 | 1,16 | | 7,91 | 30,20 | 7,25 | 73. 0. 0 |
| 1964 April | | | | | 8,63p | 28,03p | | nom. |
| 1964 Mai | | | | | | | | nom. |
| 1964 Juni | | | | | | | | |
| 1964 Juli | | | | | | | | |
| 1964 Aug. | | | | | | | | |
| 1964 Sept. | | | | | | | | |
| 1964 Okt. | | | | | | | | |
| Ungerechnete Preise für 100 kg in DM | | | | | | | | |
| 1958 D | 86,96 | 79,28 | 71,19 | 40,50 | 124,26 | 323,15 | 52,95 | 84,36 |
| 1963 Dez. | 99,26 | 78,80 | 96,39 | 30,60 | 149,19 | 284,37 | 56,82 | 76,56 |
| 1964 März | | 101,92 | 89,57 | | 69,30 | 264,57 | 58,79 | 79,89 |
| 1964 Juni | | | | | | | | |
| 1964 Sept. | | | | | | | | |
| Zucker | | | | | | | | |
| Jahr Monat | Waldöl | Fischmehl | Zucker | | | | | |
| | Vereinigtes Königreich London | BR-Deutschland Hamburg | Frankreich Paris | Niederlande Amsterdam | Italien Mailand | Vereinigtes Königreich London | | |
| | roh, Nr. 1 lose ex tank Rotterdam | weiß 3 - 4 % Öl 66 % Protein in Säcken ab Werk | einf. Sorte (Grundsorte) versteuert 38 in Papiersäcken frei Empf.Stat. | Kristall- weiß versteuert in Säcken ab Raffinerie | Meliss I raffiniert einschließlich Akzise | Kristall- unverollt c.i.f. UK. | Zentrifugal- roh 96° Polarisation unverollt ab Raffinerie | Kristall- weiß Expprs. fas. Termin- verschiffung |
| | £ s.d. 1000 kg | £ s.d. 2240 lbs | DM 100 kg | FF 100 kg | hfl 100 kg | Lire kg | s.d. je 112 lbs | |
| ME. Originalpreise | | | | | | | | |
| 1958 D | 77.19. 8 | | 100,42 | 79,61 | 85,82 | 220,00 | 31. 4 ³ / ₈ | 68. 0 |
| 1959 D | 78. 0. 6 | 71.15. 2 | 100,75 | 86,28 | 89,00 | 218,96 | 27. 5 ² / ₈ | 70. 02 ² / ₅ a) |
| 1960 D | 74.11.10 | 57. 5. 0 | 100,75 | 90,05 | 88,25 | 206,10 | 28. 5 ² / ₈ | 71. 9 ¹ / ₄ |
| 1961 D | 69.15. 0 | 58. 2. 9 | 100,75 | 90,59 | 87,83 | 181,88 | 25. 6 ¹ / ₈ | 70. 7 ¹ / ₅ |
| 1962 D | 47.18. 9 | 61. 5. 8 | 100,75 | 94,29 | 87,25 | 181,88 | 26. 0 ¹ / ₈ | 74. 4 ⁵ / ₈ |
| 1963 D | 73. 3. 2 ^{a)} | 61.18. 4 | 100,75 | 98,52 | 90,00 | 182,42 | 71. 8 ¹ / ₈ | 81. 8 |
| 1963 Aug. | 80. 7. 6 | 60. 0. 0 | 100,75 | 98,52 | 91,00 | 181,88 | 56. 6 ¹ / ₈ | 60. 3 ⁵ / ₈ |
| 1963 Sept. | 80.10. 0 | 60. 0. 0 | 100,75 | 98,52 | 91,00 | 181,88 | 62. 6 ¹ / ₈ | 78. 7 ¹ / ₂ |
| 1963 Okt. | 80.15. 0 | 61. 0. 0 | 100,75 | 98,52 | 92,00 | 184,02 | 89. 8 ¹ / ₈ | 102. 7 ¹ / ₂ |
| 1963 Nov. | 82. 0. 0 | 62.17. 6 | 100,75 | 98,52 | 92,00 | 184,02 | 99. 7 ¹ / ₈ | 83. 2 ³ / ₄ |
| 1963 Dez. | 83.18. 4 | 63.10. 0 | 100,75 | 98,52 | 92,00 | 184,02 | 88. 5 ¹ / ₈ | 83. 0 ⁵ / ₈ |
| 1964 Jan. | 85. 0. 0 | 63.10. 0 | 100,75 | 98,52 | 95,68 | 184,02 | 90. 0 ¹ / ₈ | 86. 0 ² / ₈ |
| 1964 Febr. | 83. 7. 6 | 63.10. 0 | 100,75 | 98,52 | 96,05 | 184,02 | 79. 5 ¹ / ₈ | 82. 0 ² / ₈ |
| 1964 März | 83. 5. 0 | 63.10. 0 | 100,75 | 98,52 | 96,05 | 184,02 | 65. 0 ¹ / ₈ | 84.11 ⁵ / ₈ |
| 1964 April | 82.10. 0 | 63.12. 6 | 100,75 | 98,52 | | 184,02 | 67. 4 ¹ / ₈ | 88. 0 ⁵ / ₈ |
| 1964 Mai | 81.10. 0 | 64. 0. 0 | 100,75 | 98,52 | | 184,02 | 63. 1 ¹ / ₅ | 85. 6 ⁵ / ₈ |
| 1964 Juni | | | | | | | | |
| 1964 Juli | | | | | | | | |
| 1964 Aug. | | | | | | | | |
| 1964 Sept. | | | | | | | | |
| 1964 Okt. | | | | | | | | |
| Ungerechnete Preise für 100 kg in DM | | | | | | | | |
| 1958 D | 91,37 | | 100,42 | 79,09 | 94,97 | 147,75 | 36,17 | 78,41 |
| 1963 Dez. | 93,26 | 69,45 | 100,75 | 79,89 | 101,52 | 117,48 | 96,77 | 90,84 |
| 1964 März | 92,57 | 69,49 | 100,75 | 79,89 | 105,86 | 117,26 | 71,21 | 92,96 |
| 1964 Juni | | | | | | | | |
| 1964 Sept. | | | | | | | | |
| noch: Zucker | | | | | | | | |
| Jahr Monat | Schweden Skane | Dänemark | Schweiz | Österreich Wien | Spanien | Vereinigte Staaten New York | | |
| | Streu- in Säcken Herstellerpreis nach Abzug des Kassensrabatts ab Fabrik | Rüben- Hutzucker | Kristall- einheimischer und importierter | Großhandels- Einstandspreis | weiß gemahlen Großhandels- preis | Roh-, geschleudert, 96° Polarisation Weltkontrakt (Kontrakt Nr. VIII) erstnotierter Monat 39) | ISC - Preis fas. kuban. 39) Häfen | Rohr-, 39) raffiniert Raffinerie-VPr. prompte Verschiffung |
| | skr 100 kg | dkr 100 kg | sfrs 100 kg | Schilling 100 kg | Pesetas kg | Cents je lb | | |
| | ME. Originalpreise | | | | | | | |
| 1958 D | 92,87 | 96,23 | 79,14 | 516,0 | 11,15 | 3,49 | 3,50 | 6,26 |
| 1959 D | 88,74 | 105,00 | 72,63 | 534,2 | 12,40 | 2,99 | 2,97 | 6,24 |
| 1960 D | 90,41 | 105,00 | 72,97 | 535,0 | 11,46 | 3,08 | 3,14 | 6,30 |
| 1961 D | 85,34 | 110,00 | 66,60 | 535,0 | 11,46 | 2,91 | 2,70 | 6,30 |
| 1962 D | 93,80 | 125,00 | 66,16 | 535,0 | 11,46 | 3,02 | 2,80 | 6,45 |
| 1963 D | 126,47 | 119,42 | 124,30 | 580,0 | 11,98 | 8,36 | 8,31 | 8,18 |
| 1963 Aug. | 117,46 | 115,00 | 105,57 | 595,0 | 11,46 | 6,54 | 6,41 | 6,62 |
| 1963 Sept. | 112,63 | 115,00 | 121,43 | 595,0 | 11,46 | 7,67 | 7,29 | 7,45 |
| 1963 Okt. | 139,05 | 115,00 | 150,64 | 595,0 | 12,68 | 10,58 | 10,45 | 9,42 |
| 1963 Nov. | 160,38 | 115,00 | 157,29 | 595,0 | 13,96 | 11,49 | 11,53 | 9,34 |
| 1963 Dez. | 160,38 | 115,00 | 156,64 | 595,0 | 13,96 | 10,17 | 10,26 | 8,79 |
| 1964 Jan. | 160,38 | 115,00 | 154,00 | 595,0 | 13,96 | 10,45 | 10,48 | 9,32 |
| 1964 Febr. | 143,11 | 115,00 | 135,00 | 595,0 | 13,96 | 8,93 | 9,03 | 8,03 |
| 1964 März | 121,04 | 115,00 | 114,50 | 595,0 | | 7,35 | 7,31 | 7,33 |
| 1964 April | | 115,00 | 115,43 | 595,0 | | 7,98 | 7,76 | 7,43 |
| 1964 Mai | | 115,00 | | 595,0 | | 6,92 | 6,99p | 6,63 |
| 1964 Juni | | | | | | | | |
| 1964 Juli | | | | | | | | |
| 1964 Aug. | | | | | | | | |
| 1964 Sept. | | | | | | | | |
| 1964 Okt. | | | | | | | | |
| Ungerechnete Preise für 100 kg in DM | | | | | | | | |
| 1958 D | 75,13 | 58,29 | 77,39 | 83,33 | - | 32,32 | 32,41 | 57,96 |
| 1963 Dez. | 122,70 | 66,22 | 144,23 | 91,53 | 92,89 | 89,09 | 89,88 | 77,00 |
| 1964 März | 93,46 | 66,20 | 105,17 | 91,51 | | 64,39 | 64,04 | 64,22 |
| 1964 Juni | | | | | | | | |
| 1964 Sept. | | | | | | | | |

| Jahr Monat | noch: Zucker | | Futtermelasse | | | | Rohkaffee | | | |
|---------------|------------------------|---------------------------|-----------------------|---------------------------|--------------------------------------|--------------------|--------------------------|----------|---|--|
| | Kanada Montreal | Ver.Königreich London | Schweden | Dänemark Frederikshavn | Frankreich Le Havre | Italien Mailand | Ver.Königreich London | | | |
| | Standard granuliert | Rohrzucker- lose | Verbraucher- preis | ab Lager | Kamerun Robusta | Santos IV good | Santos superior | Kenia A | Santos | |
| | in Papierböcken | in Tankfahrz. ab Depot | ab Zuckerfabrik | ab Lager | c.i.f. | ab Lager | ab Großhandelslager | | extra prima ⁴⁰⁾ f.o.b. Santos | |
| | kan.Cents lb | £.s.d. 2240 lbs | skr 100 kg | dkr 100 kg | FF je kg | | Lire je kg | | s.d. 50 kg | |
| | | | | | Dw. | Dw. | Dw. | Dw. | Dw. | |
| | | | | | Originalpreise | | | | | |
| 1958 D | 7,74 | 12.13. 0 | 36,30 | 36,81 | 3,89 | 4,56 | 1 530 | 1 676 | 379. 3 ^{1/4} a) | |
| 1959 D | 6,86 | 11.16. 9 | 39,42 | 39,27a) | 3,58 | 4,04 | 1 392 | 1 580 | 280. 1 ² | |
| 1960 D | 7,12 | 9. 6. 0 | 39,49 | 40,04 | 3,47 | 3,99 | 1 359 | 1 586 | 279.11 ^{3/5} | |
| 1961 D | 7,04 | 9.17. 5 | 32,42 | 36,42 | 3,29 | 3,95 | 1 302 | 1 476 | 273. 3 ^{5/8} | |
| 1962 D | 7,20 | 9.17. 6 | 33,14 | 39,90 | 3,39 | 3,74 | 1 282 | 1 472 | 254. 6 ^{5/7} | |
| 1963 D | 13,75 | 13.10. 1 | 42,19 | 41,26 | 3,22 | 3,73 | 1 285 | 1 425 | 260.10 ^{7/7} | |
| 1963 Aug. | 11,85 | 14. 0. 0 | 42,50 | 41,00 | 3,14 | 3,69 | 1 275 | 1 405 | 251. 1 ^{1/5} | |
| 1963 Sept. | 12,30 | 14. 1. 6 | 42,50 | 40,98 | 3,16 | 3,70 | 1 278 | 1 405 | 250. 6 | |
| 1963 Okt. | 16,60 | 16. 5. 0 | 43,39 | 41,56 | 3,19 | 3,79 | 1 285 | 1 410 | 271. 9 | |
| 1963 Nov. | 18,65 | 16. 5. 0 | 43,59 | 42,20 | 3,22 | 3,95 | 1 305 | 1 428 | 291. 0 | |
| 1963 Dez. | 16,15 | 16. 5. 0 | 43,87 | 42,50 | 3,35 | 4,09 | 1 318 | 1 428 | 308. 0 | |
| 1964 Jan. | 17,10 | 16. 5. 0 | 45,50 | 42,70 | 3,55 | 4,44 | 1 368 | 1 475 | 386. 1 ^{1/5} | |
| 1964 Febr. | 15,10 | 16. 5. 0 | 45,60 | 42,80 | 3,66 | 4,71 | 1 415 | 1 525 | 401. 3 | |
| 1964 März | 12,75 | 16. 5. 0 | 45,59 | 42,86 | 3,98 | 5,01 | - | 1 555 | 416. 8 | |
| 1964 April | 13,15 | 15. 0. 0 | - | 42,90 | 4,11 | 5,16 | - | 1 560 | 403. 3 | |
| 1964 Mai | - | 15. 0. 0 | - | 43,28 | 4,13 | 5,12 | - | 1 560 | 399. 3 | |
| 1964 Juni | - | - | - | - | - | - | - | - | - | |
| 1964 Juli | - | - | - | - | - | - | - | - | - | |
| 1964 Aug. | - | - | - | - | - | - | - | - | - | |
| 1964 Sept. | - | - | - | - | - | - | - | - | - | |
| 1964 Okt. | - | - | - | - | - | - | - | - | - | |
| | | | | | Ungerechnete Preise für 100 kg in DM | | | | | |
| 1958 D | 72,85 | 14,59 | 29,37 | 22,30 | 386,47 | 453,04 | 1 027,55 | 1 125,60 | 444,35 | |
| 1963 Dez. | 131,09 | 17,77 | 33,56 | 24,47 | 271,65 | 331,65 | 841,09 | 911,32 | 342,28 | |
| 1964 März | 103,38 | 17,78 | 35,20 | 24,67 | 322,74 | 406,26 | - | 990,85 | 463,29 | |
| 1964 Juni | - | - | - | - | - | - | - | - | - | |
| 1964 Sept. | - | - | - | - | - | - | - | - | - | |

| Jahr Monat | noch: Rohkaffee | | | | | | | |
|---------------|---|--|--------------------------|--|--------------------------------|--|----------------------|----------------------|
| | Vereinigtes Königreich London | Schweiz | Spanien | Kenia Nairobi | Vereinigte Staaten New York | Kanada | | |
| | Uganda Robusta ungewaschen f.a.q. | Santos superior verzollt ab Grenzstation | afrikanischer Robusta | Kenia A bold light Auktions- Höchstpreis ⁴¹⁾ | Santos B | Santos IV mild | Columbia Medellin | Santos II/III |
| | prompte Versch. erstnotierter f.o.b. Mombasa Monat ⁴⁰⁾ | Monat ⁴⁰⁾ | Monat ⁴⁰⁾ | Monat ⁴⁰⁾ | erstn.Monat ⁴²⁾ | bei Lfg.von mehr als 100 Sack ex dock | Monat ⁴⁰⁾ | Monat ⁴⁰⁾ |
| | s.d. je 112 lbs | sfrs kg | Pesetas 100 kg | s.d. 112 lbs | Cents je lb | Cents je lb | kan.Cents lb | |
| | | ME. | | Dw. | | | | |
| | | Originalpreise | | | | | | |
| 1958 D | 269. 4 ^{1/5} | 270. 1 ^{1/8} a) | 5,58 | 6 977 | 557.10 ^{2/5} a) | 48,16 | 52,74 | 50,92 |
| 1959 D | 205.11 ^{5/2} | 224. 2 ¹ | 4,46 | 8 042 | 575.11 ^{1/3} a) | 36,83 | 45,60 | 38,58 |
| 1960 D | 142. 2 ^{1/6} | 158. 01 ² | 4,42 | 8 000 | 516.10 ^{1/2} a) | 36,49 | 45,19 | 39,00 |
| 1961 D | 132. 2 ^{1/5} | 146. 9 ^{2/3} | 4,29 | 6 576 | 542.11 ^{1/5} | 35,99 | 43,95 | 40,00 |
| 1962 D | 149. 4 ^{1/4} | 164. 1 ¹ | 4,09 | 4 780 | 511. 08 ^{1/5} | 33,76 | 41,95 | 39,42 |
| 1963 D | 216. 0 ^{1/6} | 219. 1 ^{1/8} | 4,15 | 4 780 | 383. 1 ^{1/8} a) | 34,52 | 39,88 | 40,08 |
| 1963 Aug. | 192.11 ^{5/7} | 200. 2 ^{1/8} | 4,04 | 4 780 | 338. 8 | 33,31 | 39,75 | 39,00 |
| 1963 Sept. | 203. 1 ^{1/7} | 214. 3 ^{7/7} | 4,08 | 4 780 | 405. 3 | 33,11 | 39,75 | 40,00 |
| 1963 Okt. | 227. 1 ^{2/7} | 237.11 ^{4/8} | 4,20 | 4 780 | 404. 9 | 35,92 | 40,01 | 41,00 |
| 1963 Nov. | 290.10 ^{5/7} | 275. 7 ^{3/7} | 4,44 | 4 780 | 433. 0 | 37,37 | 36,78 | 40,51 |
| 1963 Dez. | 288. 5 ^{5/5} | 278. 4 ^{3/4} | 4,59 | 4 780 | 401. 8 | 39,07 | 37,35 | 39,94 |
| 1964 Jan. | 332. 3 ^{2/7} | 323. 3 ^{5/7} | 5,48 | 4 780 | 448. 6 | 46,24 | 45,39 | 45,81 |
| 1964 Febr. | 332. 8 ^{2/5} | 321.11 ^{5/7} | 5,49 | 4 780 | 409.10 | 47,48 | 46,71 | 46,18 |
| 1964 März | 337. 0 ¹ | 333. 3 ^{1/5} | 5,66 | - | 427. 9 ^{1/5} | 50,25 | 49,87 | 50,44 |
| 1964 April | 335.11 ^{1/7} | 321. 2 ^{1/8} | 5,71 | - | 392. 7 ^{1/5} | 48,97 | 48,90 | 48,99 |
| 1964 Mai | 312. 0 | 298. 5 | - | - | 372. 3 | 47,07 | 47,54 | 49,46 |
| 1964 Juni | - | - | - | - | - | - | - | - |
| 1964 Juli | - | - | - | - | - | - | - | - |
| 1964 Aug. | - | - | - | - | - | - | - | - |
| 1964 Sept. | - | - | - | - | - | - | - | - |
| 1964 Okt. | - | - | - | - | - | - | - | - |
| | | | | Ungerechnete Preise für 100 kg in DM | | | | |
| 1958 D | 310,64 | 311,44 | 545,69 | - | 643,27 | 445,93 | 468,34 | 484,92 |
| 1963 Dez. | 315,49 | 304,50 | 422,62 | 317,37 | 439,32 | 327,20 | 349,89 | 357,16 |
| 1964 März | 368,79 | 364,74 | 519,87 | - | 468,10 | 440,23 | 436,90 | 478,39 |
| 1964 Juni | - | - | - | - | - | - | - | - |
| 1964 Sept. | - | - | - | - | - | - | - | - |

| Jahr Monat | noch: Rohkaffee | | | | | Rohkakao | | |
|---------------|-----------------------|-----------------------------|---------------|--------------------------------------|------------------------|---------------------|---------------------------------------|---|
| | Guatemala | El Salvador San Salvador | Costa Rica | Kolumbien Medellin | Venezuela | Brasilien Santos | Frankreich Paris | Niederlande Amsterdam |
| | Oro | gewaschen | Strictly Hard | Pergamino corriente | gewaschen | D-Kontrakt 43) | good fermented versch.Herk. 44) | verschiedene Typen |
| | Exportpreis f.o.b. | Offertenpreis | Offertenpreis | Inlandspreis | erstnotierter Monat | erstn.Monat | c.i.f. | 5000 kg-Abschl. erstnotierter Monat |
| | \$ 100 kg | \$ 46 kg | \$ 50 kg | Pesos 12,5 kg | Bolivares 46 kg | Cruzeiros kg | FF 100 kg | FF kg |
| | | | | | | | Dw. | Dw. |
| | | | | Originalpreise | | | | |
| 1958 D | 49,77 | 45,30 | . | 46,74 | 154,29 | 49,60 | - | 4,30 |
| 1959 D | 41,56 | 40,60 | . | 38,75 | 140,75 | 46,36 ^{a)} | - | 3,78 |
| 1960 D | 42,19 | 40,30 ^{a)} | . | 42,93 | 138,29 | 55,85 | - | 2,99 |
| 1961 D | 38,32 | 38,20 | 53,29 | 47,13 | 159,13 | 71,97 | - | 2,36 |
| 1962 D | 36,90 ^{a)} | 36,30 | 54,10 | 47,79 | 158,00 | 102,50 | - | 2,27 |
| 1963 D | 35,89 | 35,40 ^{a)} | 52,04 | 55,55 | 152,08 | 139,60 | 273,42 ^{a)} | 2,75 |
| 1963 Aug. | 35,72 | 35,00 | 49,50 | 56,50 | 150,00 | 135,60 | 258,00 | 2,63 |
| 1963 Sept. | 32,57 | 32,50 | 49,50 | 56,50 | 145,00 | 140,20 | 260,50 | 2,63 |
| 1963 Okt. | 34,01 | 35,70 | 51,75 | 56,50 | 148,00 | 159,70 | 286,60 | 2,84 |
| 1963 Nov. | 35,13 | 36,40 | 51,75 | 56,50 | 155,00 | 165,10 | 277,06 | 2,82 |
| 1963 Dez. | 36,08 | 38,10 | 54,75 | 56,50 | 165,00 | 173,80 | 275,60 | 2,78 |
| 1964 Jan. | . | 43,40 | 53,50 | - | 180,00 | 201,10 | 271,25 | 2,78 |
| 1964 Febr. | . | 44,80 | 51,83 | - | 190,00 | 216,20 | 246,31 | 2,57 |
| 1964 März | . | 49,30 | 59,00 | - | 210,00 | 231,20 | 247,31 | 2,52 |
| 1964 April | . | 44,30 | 60,25 | - | - | 248,00 | 240,80 | 2,46 |
| 1964 Mai | - | - | - | - | - | 263,10p | 235,13 | 2,43 |
| 1964 Juni | - | - | - | - | - | - | - | - |
| 1964 Juli | - | - | - | - | - | - | - | - |
| 1964 Aug. | - | - | - | - | - | - | - | - |
| 1964 Sept. | - | - | - | - | - | - | - | - |
| 1964 Okt. | - | - | - | - | - | - | - | - |
| | | | | Ungerechnete Preise für 100 kg in DM | | | | |
| 1958 D | 209,03 | 413,61 | - | - | - | 562,13 | - | 388,74 |
| 1963 Dez. | 143,37 | 329,13 | 435,12 | 254,66 | 298,91 | 115,10 | 223,48 | 224,28 |
| 1964 März | - | 425,89 | 468,91 | - | 407,17 | 153,11 | 200,54 | 198,43 |
| 1964 Juni | - | - | - | - | - | - | - | - |
| 1964 Sept. | - | - | - | - | - | - | - | - |

| Jahr Monat | noch: Rohkakao | | | | | | Tee | | |
|--------------------------------------|---|----------------------|---------------------------------|--------------------------------|-------------------|--------------------|---|----------------------------------|---------------|
| | Ver.Königreich London | Schweiz | Spanien | Vereinigte Staaten New York | | Venezuela | Italien Mailand | Vereinigtes Königreich London | |
| | Ghana gut fermentiert Accra cif. Termin- verschiebung | mittlere Qualität | afrikanischer (Fernando Póo) | Accra main crop | Bahia superior | fermentiert | Formosa Orange Pekoe Importeur- frei Groß- handelslager | alle Sorten und Herkunft | nordindischer |
| | s.d. 50 kg | sfrs 100 kg | Pesetas 100 kg. | Cents je lb | | Bolivares 50 kg | Lire kg | Pence je lb | |
| ME. | | | | | | | | | |
| Originalpreise | | | | | | | | | |
| 1958 D | 336,11 | 408,92 | 3 666 | 44,29 | 43,35 | 147,42 | 1 736 | 55,24 | 60,65 |
| 1959 D | 269,5 1/6 | 337,16 | 3 786 | 36,17 | 35,34 | 144,50 | 1 537 | 54,78 | 57,42 |
| 1960 D | 215,8 | 267,42 | 4 028 | 28,54 | 26,95 | 146,53 | 1 525 | 55,37 | 61,19 |
| 1961 D | 171,5 7/8 | 216,67 | 3 940 | 22,60 | 22,38 | 159,91 | 1 496 | 52,67 | 55,20 |
| 1962 D | 161,3 3/8 | 222,92 | 3 937 | 21,01 | 21,37 | 162,58 | 1 429 | 53,52 | 59,24 |
| 1963 D | 202,6 7/8 | 279,58 | 3 944 | 25,31 | 26,52 | 139,33 | 1 375 | 50,41 | 54,72 |
| 1963 Aug. | 191,0 5/5 | 260,00 | 3 940 | 23,79 | 25,57 | 136,00 | 1 375 | 49,71 | 59,79 |
| 1963 Sept. | 199,10 1/7 | 273,00 | 3 940 | 25,35 | 26,10 | 136,00 | 1 375 | 53,97 | 65,33 |
| 1963 Okt. | 204,3 6/2 | 294,00 | 3 940 | 26,95 | 27,40 | 135,00 | 1 375 | 61,37 | 69,43 |
| 1963 Nov. | 207,6 1/7 | 290,00 | 3 940 | 25,92 | 26,29 | 134,00 | 1 375 | 53,41 | 56,64 |
| 1963 Dez. | 206,2 1/5 | 292,00 | 3 993 | 26,57 | 26,81 | 139,00 | 1 375 | 52,18 | 55,30 |
| 1964 Jan. | 202,0 1/8 | 265,00 | 3 993 | 25,70 | 25,57 | 140,00 | 1 200 | 49,80 | 52,89 |
| 1964 Febr. | 183,7 1/5 | 255,00 | 3 993 | 23,58 | 23,19 | 138,00 | 1 025 | 47,15 | 47,83 |
| 1964 März | 185,11 4/7 | 254,00 | | 23,76 | 23,30 | 140,00 | 1 038 | 46,73 | 46,73 |
| 1964 April | 177,4 5/8 | 249,00 | | 22,15 | 21,90 | | 1 038 | 46,99 | 46,63 |
| 1964 Mai | 175,11 1/8 | | | 22,30 | 21,89 | | 1 038 | 48,36 | 49,26 |
| 1964 Juni | | | | | | | | | |
| 1964 Juli | | | | | | | | | |
| 1964 Aug. | | | | | | | | | |
| 1964 Sept. | | | | | | | | | |
| 1964 Okt. | | | | | | | | | |
| Ungerechnete Preise für 100 kg in DM | | | | | | | | | |
| 1958 D | 394,73 | 399,90 | - | 410,10 | 401,40 | - | 1 165,90 | 594,51 | 652,73 |
| 1963 Dez. | 229,13 | 268,86 | 265,16 | 232,77 | 234,87 | 261,65 | 877,80 | 532,67 | 564,57 |
| 1964 März | 206,77 | 233,30 | | 208,15 | 204,12 | 249,73 | 661,41 | 477,29 | 477,29 |
| 1964 Juni | | | | | | | | | |
| 1964 Sept. | | | | | | | | | |

| Jahr Monat | noch: Tee | | | | | | Pfeffer | | |
|--------------------------------------|----------------------------------|---------------|--------------------------------|--------|------------------------|----------------------|-----------------------------|----------------------|---|
| | Vereinigtes Königreich London | | Vereinigte Staaten New York | | Pakistan Chittagong | Indien Kalkutta | Ceylon Colombo | | Frankreich Bordeaux |
| | ceylonischer | afrikanischer | Java | Ceylon | Broken Orange Pekoe | Pekoe clean black | Orange Pekoe good medium | high grown broken | Kambodscha ⁴⁵⁾ schwarz c.i.f. französische Importhäfen |
| | Auktionsdurchschnittspreis | | ab Lager | | Auktionspreis | Auktionshöchstpreis | | | |
| | Pence je lb | | Cents je lb | | Rupien lb | Rupien kg | Ceylon-Cents je lb | | FF kg |
| Dw. | | | | | | | | | |
| Originalpreise | | | | | | | | | |
| 1958 D | 60,45 | 40,18 | 52,22 | 56,09 | 2,42 ^{a)} | 4,83 ^{a)} | 231,05 ^{a)} | 328,13 ^{a)} | 6,11 |
| 1959 D | 61,66 | 39,50 | 48,85 | 55,54 | 2,51 ^{a)} | 4,48 ^{a)} | 238,79 | 317,89 | 5,07 |
| 1960 D | 60,71 | 43,87 | 49,41 | 57,98 | 2,98 ^{a)} | 5,31 ^{a)} | 234,60 | 313,36 | 7,17 |
| 1961 D | 56,30 | 42,93 | 56,19 | 59,52 | 2,23 ^{a)} | 4,72 ^{a)} | 218,83 | 265,52 | 7,64 |
| 1962 D | 56,67 | 39,30 | 56,08 | 57,10 | 3,16 ^{a)} | 4,24 ^{a)} | 224,15 | 272,84 | 6,96 |
| 1963 D | 52,45 | 40,24 | 57,13 | 63,33 | 3,12 ^{a)} | 5,01 ^{a)} | 215,67 | 284,97 | 4,78 |
| 1963 Aug. | 52,84 | 39,63 | 58,00 | 65,00 | 3,18 | 5,43 | 230,00 | 330,00 | 4,41 |
| 1963 Sept. | 55,91 | 39,00 | 56,50 | 65,00 | 2,72 | 5,40 | 214,50 | 311,25 | 4,20 |
| 1963 Okt. | 59,49 | 41,33 | 55,00 | 65,00 | 2,78 | 5,30 | 224,75 | 326,67 | 4,52 |
| 1963 Nov. | 53,76 | 39,59 | 55,00 | 65,00 | 2,59 | 5,32 | 216,00 | 295,00 | 4,45 |
| 1963 Dez. | 50,45 | 41,72 | 55,00 | 65,00 | 2,32 | 5,20 | 212,00 | 290,00 | 4,10 |
| 1964 Jan. | 51,65 | 44,66 | 55,00 | 65,00 | 2,42 | 5,40 | 221,00 | 292,00 | 4,00 |
| 1964 Febr. | 51,54 | 43,38 | 55,00 | 65,00 | 2,42 | 5,38 | 237,00 | 324,00 | - |
| 1964 März | 52,38 | 40,71 | 55,00 | 65,00 | - | 5,20 | 230,00 | 322,00 | 4,15 |
| 1964 April | 54,41 | 37,13 | 55,00 | 65,00 | - | - | 228,00 | 307,50 | 4,12 |
| 1964 Mai | 56,23 | 35,85 | 55,00 | 65,00 | - | - | 219,00 | 275,00 | 4,03 |
| 1964 Juni | | | | | | | | | |
| 1964 Juli | | | | | | | | | |
| 1964 Aug. | | | | | | | | | |
| 1964 Sept. | | | | | | | | | |
| 1964 Okt. | | | | | | | | | |
| Ungerechnete Preise für 100 kg in DM | | | | | | | | | |
| 1958 D | 650,58 | 432,43 | 483,53 | 519,36 | 470,56 | 426,01 | 449,27 | 638,04 | 607,03 |
| 1963 Dez. | 515,01 | 425,89 | 481,83 | 569,43 | 429,64 | 436,80 | 392,60 | 284,97 | 332,46 |
| 1964 März | 535,00 | 415,81 | 481,84 | 569,45 | - | 436,80 | 425,93 | 596,31 | 336,52 |
| 1964 Juni | | | | | | | | | |
| 1964 Sept. | | | | | | | | | |

| Jahr Monat | noch: Pfeffer | | | | Rohtabak | | | | |
|--------------------------------------|--|----------------------------------|--------------------------------|----------------|-------------------------------|---|-------------------------------------|-----------------------|--------|
| | Frankreich Bordeaux | Vereinigtes Königreich London | Vereinigte Staaten New York | | Griechenland Athen/Piraeus | Rhodesien | Ver.Staaten | Philippinen Manila | |
| | Kambodscha weiß ⁴⁵⁾ c.i.f. französische Importhäfen | Canton schwarz | Malabar schwarz | Muntok weiß | Typen 3, 4 u. 5 | flue-cured | Blätter | | |
| | FF kg | c.i.f. UK | loco | | Durchschnitts- preis | Auktions- durchschnitts- preis ⁴⁶⁾ | Durchschnitts- preis ab Lager | Exportpreis | |
| | Pence je lb | Cents je lb | | Drachmen kg | Pence lb | Cents lb | Pesos 115 kg | | |
| Dw. | | | | | | | | | |
| Originalpreise | | | | | | | | | |
| 1958 D | 8,75 | 18,20 | 29,50 | 26,06 | 38,96 | 28,94 | 36,45 ^{a)} | 56,9 | 110,85 |
| 1959 D | 8,49 | 24,00 | 38,13 | 30,42 | 49,80 | 28,29 | 34,44 ^{a)} | 59,3 | 112,16 |
| 1960 D | 11,72 | 46,77 | 66,48 | 58,62 | 87,07 | 28,25 | 34,16 ^{a)} | 58,3 | 114,06 |
| 1961 D | 11,96 ^{a)} | 34,85 | 42,95 | 45,27 | 58,62 | 29,20 | 33,82 ^{a)} | 61,5 | 126,09 |
| 1962 D | 10,68 ^{a)} | 28,87 | 36,32 | 37,30 | 47,87 | 31,06 | 34,10 ^{a)} | 62,2 | 136,51 |
| 1963 D | - | 25,69 | 34,09 | 33,71 | 43,01 | 38,13 | 39,82 ^{a)} | 58,0 | |
| 1963 Aug. | 7,25 | 22,70 | 32,15 | 32,50 | 40,50 | 38,93 | 33,02 | 57,8 | 137,94 |
| 1963 Sept. | 6,68 | 25,01 | 32,71 | 34,50 | 42,25 | 40,37 | - | 58,2 | 137,94 |
| 1963 Okt. | 6,80 | 27,70 | 33,90 | 37,20 | 44,00 | 41,20 | - | 58,1 | 137,94 |
| 1963 Nov. | 6,63 | 27,30 | 33,37 | 35,31 | 42,50 | 43,02 | - | 56,5 | 137,94 |
| 1963 Dez. | - | 26,71 | 33,26 | 34,50 | 41,50 | 42,85 | - | 57,1 | 137,94 |
| 1964 Jan. | - | 26,97 | 33,77 | 35,00 | 42,00 | 45,64 | - | 57,2 | 137,94 |
| 1964 Febr. | - | 27,83 | 35,71 | 33,56 | 44,00 | 45,64 | - | 57,3 | 137,94 |
| 1964 März | - | 29,15 | 37,98 | 37,45 | 45,90 | 47,45 | 31,04 | 57,3 | 146,67 |
| 1964 April | - | 30,23 | 36,24 | 42,19 | 45,31 | 46,90 | 28,14 | | |
| 1964 Mai | 6,10 | 27,42 | 33,71 | 39,38 | 42,69 | 46,40 | 27,29 | | |
| 1964 Juni | | | | | | | | | |
| 1964 Juli | | | | | | | | | |
| 1964 Aug. | | | | | | | | | |
| 1964 Sept. | | | | | | | | | |
| 1964 Okt. | | | | | | | | | |
| Ungerechnete Preise für 100 kg in DM | | | | | | | | | |
| 1958 D | 869,31 | 195,87 | 317,49 | 241,30 | 360,75 | 405,16 | 392,28 | 526,86 | 202,27 |
| 1963 Dez. | - | 272,66 | 339,53 | 302,24 | 363,56 | 571,33 | - | 500,23 | 146,50 |
| 1964 März | - | 297,73 | 387,92 | 328,09 | 402,12 | 632,65 | 317,04 | 501,99 | 155,77 |
| 1964 Juni | | | | | | | | | |
| 1964 Sept. | | | | | | | | | |

Index der Großhandelspreise in Belgien

1958 = 100 ¹⁾

| Jahr Monat | Insgesamt | Ernährungsgüter | | zusammen | Mineralien | | | | zusammen | Chemische Erzeugnisse | |
|---------------|-----------------------|-----------------------------|----------------------------|------------------------------|------------|-----------------------------|------------------------|--------------------------------------|-----------------------|-----------------------------|------------------|
| | | tie- rischer Herkunft | pflanz- licher | | darunter: | | | | | Chemie- Grund- stoffe | Dünge- mittel |
| | | | | | Kohle | Mineral- öle | Erze und Rohmetalle | Stein- bruch- erzeug- nisse | | | |
| 1950 D | 92 | 103 | 97 | 82 | 79 | 79 | 87 | 94 | 88 | 84 | 97 |
| 1951 D | 112 | 116 | 104 | 98 | 81 | 89 | 131 | 96 | 109 | 111 | 102 |
| 1952 D | 105 | 112 | 103 | 104 | 83 | 100 | 130 | 98 | 106 | 107 | 102 |
| 1953 D | 98 | 108 | 101 | 95 | 83 | 97 | 102 | 97 | 93 | 90 | 101 |
| 1954 D | 97 | 107 | 97 | 93 | 82 | 96 | 100 | 96 | 93 | 91 | 99 |
| 1955 D | 99 | 105 | 91 | 95 | 82 | 98 | 105 | 94 | 97 | 96 | 99 |
| 1956 D | 102 | 109 | 94 | 100 | 85 | 102 | 114 | 96 | 98 | 97 | 99 |
| 1957 D | 105 | 111 | 96 | 106 | 98 | 110 | 114 | 99 | 101 | 101 | 100 |
| 1958 D | 100 | 100 | 100 | 100 | 100 | 100 | 100 | 100 | 100 | 100 | 100 |
| 1959 D | 100 | 103 | 95 | 98 | 94 | 109 | 97 | 100 | 100 | 100 | 98 |
| 1960 D | 101 | 106 | 88 | 96 | 92 | 113 | 98 | 100 | 99 | 100 | 96 |
| 1961 D | 100 | 119 | 82 | 94 | 91 | 117 | 93 | 99 | 97 | 98 | 94 |
| 1962 D | 101 | 115 | 96 | 92 | 92 | 115 | 89 | 101 | 97 | 96 | 98 |
| 1963 D | 104 | 127 | 99 | 94 | 96 | 115 | 89 | 106 | 97 | 96 | 100 |
| 1963 April | 103 | 119 | 100 | 94 | 95 | 117 | 87 | 106 | 99 | 96 | 105 |
| 1963 Mai | 103 | 112 | 97 | 94 | 95 | 115 | 89 | 106 | 98 | 96 | 102 |
| 1963 Juni | 103 | 125 | 97 | 94 | 95 | 115 | 90 | 107 | 96 | 96 | 96 |
| 1963 Juli | 103 | 125 | 95 | 94 | 96 | 112 | 88 | 107 | 96 | 96 | 96 |
| 1963 Aug. | 103 | 129 | 93 | 94 | 96 | 112 | 89 | 106 | 96 | 96 | 96 |
| 1963 Sept. | 104 | 130 | 96 | 94 | 96 | 112 | 90 | 109 | 96 | 96 | 97 |
| 1963 Okt. | 104 | 130 | 98 | 95 | 97 | 112 | 91 | 109 | 97 | 96 | 98 |
| 1963 Nov. | 106 | 134 | 97 | 96 | 99 | 113 | 92 | 109 | 97 | 97 | 99 |
| 1963 Dez. | 107 | 140 | 99 | 97 | 99 | 113 | 95 | 109 | 98 | 98 | 100 |
| 1964 Jan. | 107 | 140 | 99 | 97 | 99 | 115 | 95 | 109 | 100 | 98 | 104 |
| 1964 Febr. | 107 | 133 | 95 | 98 | 99 | 115 | 96 | 110 | 100 | 98 | 105 |
| 1964 März | 108 | 135 | 95 | 97 | 98 | 115 | 96 | 110 | 100 | 98 | 106 |
| 1964 April | 108 | 134 | 100 | 97 | 98 | 110 | 98 | 110 | 101 | 99 | 106 |
| 1964 Mai | 108 | 136 | 99 | 98 | 99 | 109 | 102 | 110 | 100 | 100 | 102 |
| Jahr Monat | Häute und Felle | Holz | Zellstoff und Papier | Textilrohstoffe u. -erzeugn. | | | Baustoffe | Metalle und -erzeugnisse | | | |
| | | | | zusammen | darunter: | | | zusammen | darunter: | | |
| | | | | | Flachs | Synthe- tische Fasern | | | Eisen und Stahl | Metall- erzeug- nisse | NE-Metalle |
| 1950 D | 128 | 89 | 87 | 128 | 138 | 108 | 80 | 72 | 62 | 71 | 114 |
| 1951 D | 152 | 111 | 146 | 162 | 194 | 123 | 83 | 95 | 87 | 87 | 156 |
| 1952 D | 110 | 105 | 103 | 123 | 139 | 110 | 86 | 99 | 94 | 92 | 144 |
| 1953 D | 112 | 101 | 88 | 114 | 124 | 104 | 87 | 91 | 87 | 88 | 112 |
| 1954 D | 104 | 102 | 96 | 113 | 122 | 102 | 90 | 89 | 85 | 86 | 111 |
| 1955 D | 99 | 110 | 101 | 112 | 119 | 98 | 92 | 96 | 94 | 90 | 125 |
| 1956 D | 100 | 109 | 103 | 110 | 114 | 95 | 93 | 102 | 102 | 94 | 131 |
| 1957 D | 100 | 107 | 105 | 112 | 113 | 98 | 97 | 105 | 109 | 99 | 113 |
| 1958 D | 100 | 100 | 100 | 100 | 100 | 100 | 100 | 100 | 100 | 100 | 100 |
| 1959 D | 119 | 96 | 96 | 97 | 102 | 97 | 100 | 100 | 99 | 99 | 107 |
| 1960 D | 115 | 106 | 97 | 105 | 111 | 96 | 106 | 101 | 100 | 99 | 109 |
| 1961 D | 113 | 105 | 99 | 107 | 107 | 95 | 106 | 100 | 99 | 98 | 104 |
| 1962 D | 119 | 104 | 98 | 103 | 115 | 94 | 109 | 99 | 97 | 100 | 102 |
| 1963 D | 107 | 104 | 100 | 109 | 124 | 93 | 113 | 100 | 95 | 102 | 105 |
| 1963 April | 110 | 104 | 99 | 107 | 122 | 94 | 113 | 99 | 96 | 101 | 101 |
| 1963 Mai | 107 | 104 | 100 | 108 | 122 | 94 | 113 | 99 | 95 | 101 | 103 |
| 1963 Juni | 106 | 104 | 100 | 109 | 122 | 94 | 113 | 99 | 95 | 102 | 103 |
| 1963 Juli | 103 | 104 | 100 | 108 | 119 | 94 | 113 | 100 | 95 | 102 | 104 |
| 1963 Aug. | 104 | 104 | 100 | 108 | 118 | 92 | 113 | 100 | 95 | 102 | 104 |
| 1963 Sept. | 102 | 104 | 100 | 108 | 120 | 92 | 113 | 100 | 95 | 102 | 106 |
| 1963 Okt. | 103 | 106 | 100 | 110 | 126 | 92 | 114 | 101 | 95 | 102 | 109 |
| 1963 Nov. | 107 | 106 | 101 | 113 | 131 | 92 | 114 | 101 | 94 | 102 | 113 |
| 1963 Dez. | 107 | 109 | 101 | 114 | 131 | 92 | 115 | 101 | 94 | 102 | 116 |
| 1964 Jan. | 108 | 110 | 101 | 115 | 132 | 94 | 115 | 102 | 95 | 103 | 117 |
| 1964 Febr. | 109 | 111 | 101 | 116 | 131 | 95 | 118 | 104 | 96 | 104 | 122 |
| 1964 März | 110 | 114 | 101 | 115 | 130 | 96 | 120 | 104 | 97 | 104 | 122 |
| 1964 April | 113 | 115 | 101 | 113 | 129 | 96 | 120 | 105 | 97 | 104 | 126 |
| 1964 Mai | 113 | 115 | 101 | 112 | 129 | 96 | 120 | 105 | 97 | 104 | 129 |

1) Umbasiert von Originalbasis 1936/38

Ferner liegen Indices von folgenden Warengruppen vor: Fette und Öle, Kohlennebenprodukte, Kautschuk, Wolle, Baumwolle, Jute.

Veröffentlichungen über Auslandspreise sowie Einfuhrpreise und Preise für Verkehrsleistungen in der Fachserie M „Preise, Löhne, Wirtschaftsrechnungen“

- | | | |
|----------|---|--|
| Reihe 1 | Einfuhrpreise und Index der Einkaufspreise für Auslandsgüter | 12 Monatshefte 1 Jahreshaft |
| | | |
| Reihe 7 | Preise für Verkehrsleistungen Eisenbahnverkehr, Schiffsverkehr, Luftverkehr, Post- und Fernmeldeverkehr – Indices der Seefrachten | 4 Vierteljahreshefte |
| | | |
| Reihe 9 | Preise im Ausland I. Großhandelspreise Grundstoffe Teil 1: Preise für: Getreide, Fleisch und Fette, Molkereiprodukte, Zucker, Genußmittel, Gewürze, Ölsaaten, pflanzliche Öle und andere Nahrungsmittel – Indices der Großhandelspreise bzw. industriellen Erzeugerpreise Grundstoffe Teil 2: Preise für: Textilien, Häute, Leder, Kautschuk, Mineralöle, Baustoffe, Zellstoff, Holz, Papier, Harze und Wachse Grundstoffe Teil 3: Preise für: Kohle, Erze und Mineralien, Eisen und Stahl, NE-Metalle, Chemikalien und Düngemittel Weltmarktpreise ausgewählter Waren | 4 Vierteljahreshefte 4 Vierteljahreshefte 4 Vierteljahreshefte 12 Monatshefte |
| | | |
| | II. Einzelhandelspreise Preise für: Nahrungs- und Genußmittel, Bekleidung und Schuhwerk, Heiz- und Leuchtmittel, Hausrat und andere Bedarfsgüter, sowie Preisindexziffern der Lebenshaltung und Indexziffern der Einzelhandelspreise | 4 Vierteljahreshefte |
| | | |
| Reihe 10 | Internationaler Vergleich der Preise für die Lebenshaltung Berechnungen der Verbrauchergeldparitäten zwischen der DM und Währungen des Auslandes, die Fort- und Rückberechnung der Ergebnisse sowie Devisenkurse in langjähriger Übersicht | 12 Monatshefte 1 Jahreshaft |

Wöchentlich werden Stichtagpreise ausgewählter Waren des Welthandels auch im „Statistischen Wochendienst“ gebracht.

Auszugsweise erscheinen ferner in „Wirtschaft und Statistik“ Monatsdurchschnittspreise wichtiger Waren aus der Fachserie M, Reihe 9.

