

**STATISTISCHES
BUNDESAMT
WIESBADEN**

FACHSERIE M

PREISE LÖHNE WIRTSCHAFTSRECHNUNGEN

Reihe 9

Preise im Ausland

I. Großhandelspreise

Grundstoffe, Teil 1

Herbst 1962



Bestellnummer: M 9/1/ Teil 1 - vj 3/62

VERLAG: W. KOHLHAMMER GMBH, STUTTGART UND MAINZ

Inhaltsverzeichnis

| | Seite |
|---|-------|
| Schaubilder: Preisentwicklung wichtiger Welthandelsgüter seit 1960 | 3 |
| Preisentwicklung wichtiger Welthandelsgüter seit der Vorkriegszeit | 4 |
| Indices der Großhandelspreise bzw. der industriellen Erzeugerpreise | 6 |
| Ergänzende Angaben zum Tabellenteil: | |
| A. Allgemeine Vorbemerkungen | 8 |
| B. Abkürzungen, Maße und Gewichte | 8 |
| C. Erläuterungen bzw. Anmerkungen | 9 |

Tabellenteil (alphabetisch geordnet)

| | | | |
|--------------------------------|----|---------------------------|----|
| Baumwollsaat | 26 | Palmkerne | 27 |
| Baumwollsaatöl | 29 | Palmkernöl | 28 |
| Bohnen | 16 | Palmöl | 28 |
| Butter | 20 | Pfeffer | 25 |
| Eier | 21 | Rapsöl | 29 |
| Erbsen | 16 | Rapssaat | 27 |
| Erdnüsse | 26 | Reis | 14 |
| Erdnußöl | 28 | Reiskleie | 30 |
| Fisch, See- | 22 | Rinder, Schlacht- | 17 |
| Fischmehl | 30 | Rindertalg | 20 |
| Futtergetreide | 29 | Rindfleisch | 17 |
| Geflügel | 22 | Rizinusöl | 29 |
| Gerste | 13 | Rizinussaat | 27 |
| Hafer | 12 | Roggen | 12 |
| Hammelfleisch | 19 | Roggenmehl | 15 |
| Hämmel, Schlacht- | 19 | Sago | 17 |
| Heringöl | 29 | Schinken | 20 |
| Kaffee, Roh- | 23 | Schweine, Schlacht- | 18 |
| Kakao, Roh- | 24 | Schweinefleisch | 18 |
| Kälber, Schlacht- | 18 | Schweineschmalz | 20 |
| Kalbfleisch | 18 | Senfsaat | 27 |
| Kartoffeln, Speise- | 16 | Sesamsaat | 27 |
| Käse | 21 | Sojabohnen | 26 |
| Knochen- und Fleischmehl | 30 | Sojaöl | 28 |
| Kokosöl | 28 | Sonnenblumensaat | 26 |
| Kopra | 26 | Speck | 20 |
| Leinöl | 27 | Spermöl | 29 |
| Leinsaat | 25 | Tabak, Roh- | 25 |
| Linzen | 17 | Tapioka | 17 |
| Mais | 14 | Tee | 24 |
| Maniok | 17 | Tungöl | 29 |
| Margarine | 21 | Walöl | 29 |
| Mehl | 15 | Weizen | 11 |
| Melasse, Futter- | 30 | Weizenkleie | 30 |
| Ölkuchen | 30 | Weizenmehl | 15 |
| Ölkuchenmehle | 30 | Zucker | 23 |
| Olivöl | 29 | Zwiebeln | 17 |

| | |
|--|----|
| Index der Großhandelspreise in Argentinien | 31 |
|--|----|

Erschienen im November 1962

Nachdruck - auch auszugsweise - nur mit Quellenangabe gestattet.

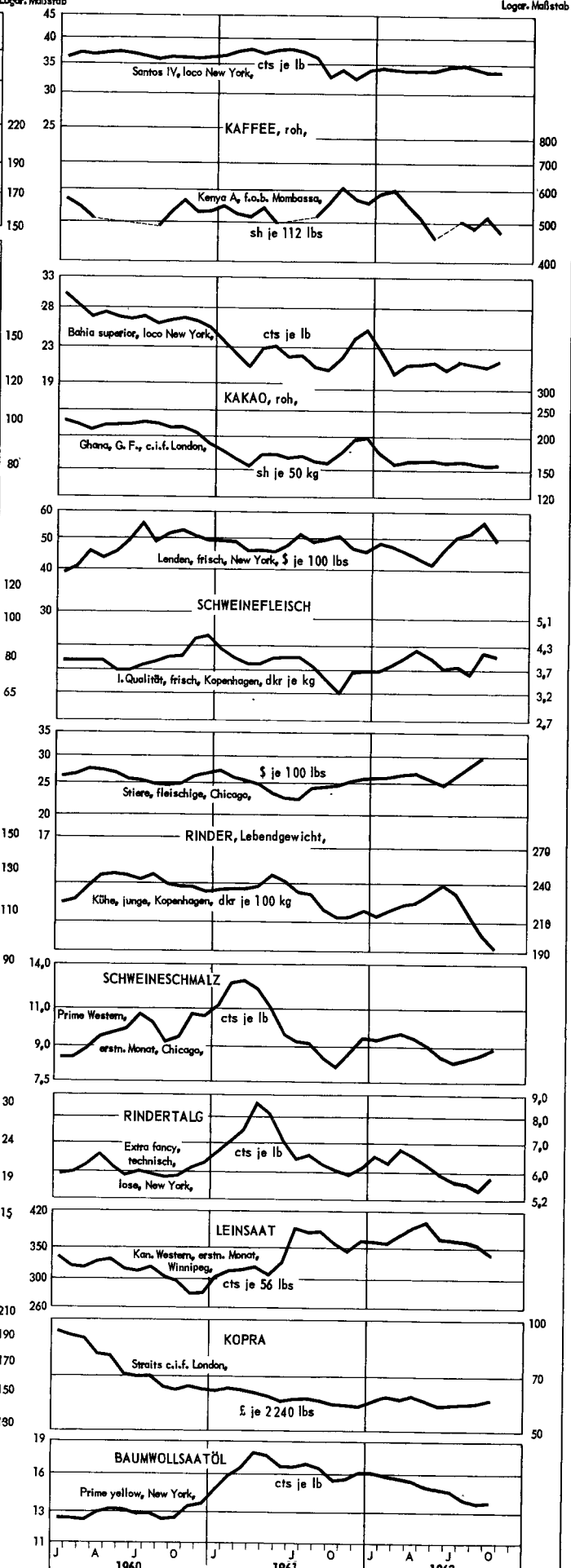
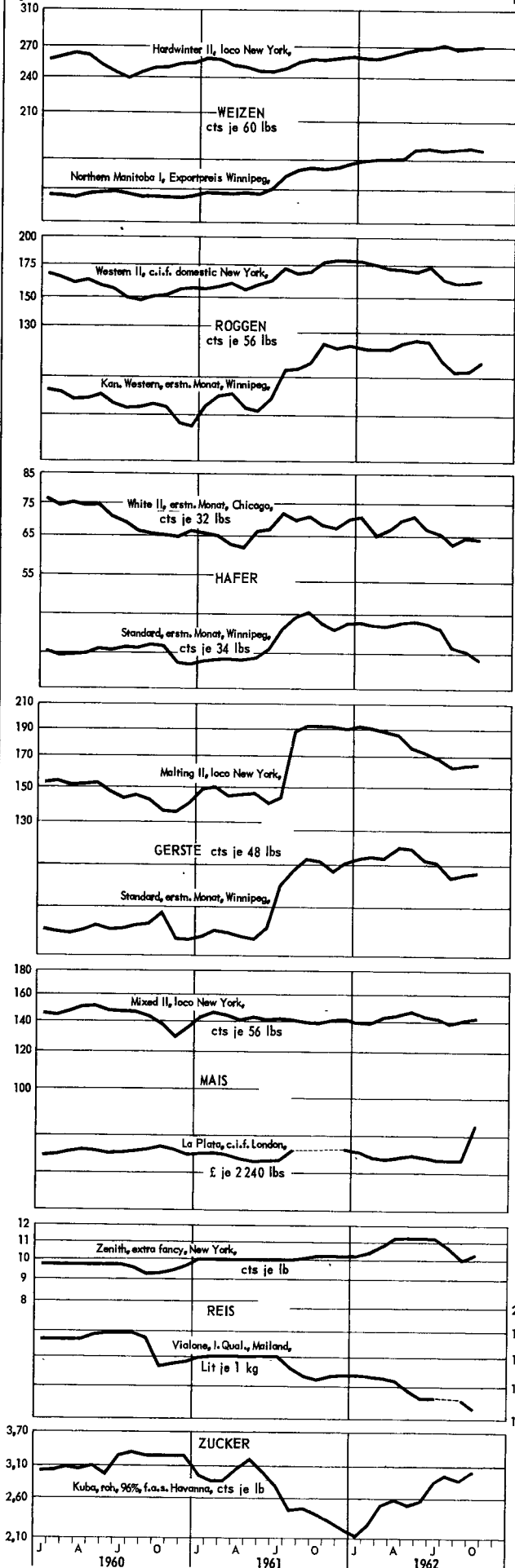
Einzelpreis DM 2,--

PREISENTWICKLUNG WICHTIGER WELTHANDELSGÜTER SEIT 1960 NACH MONATEN

Originalpreise
Logar. Maßstab

Logar. Maßstab

Logar. Maßstab

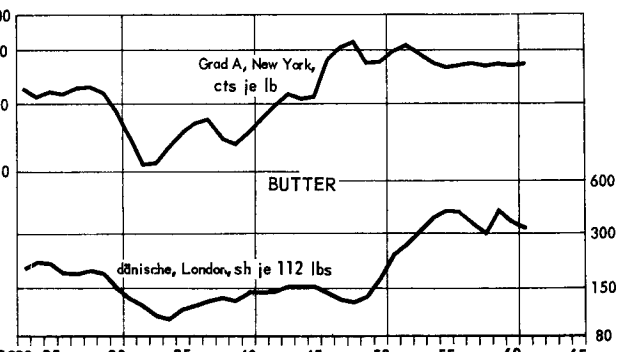
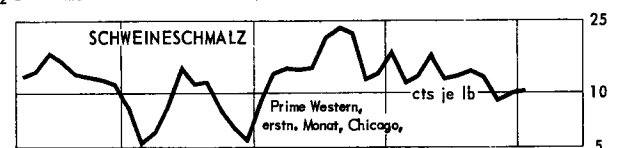
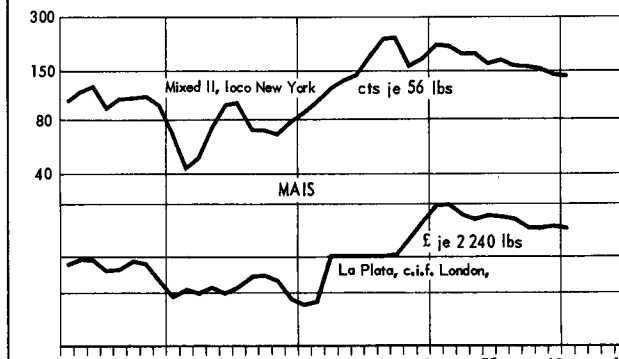
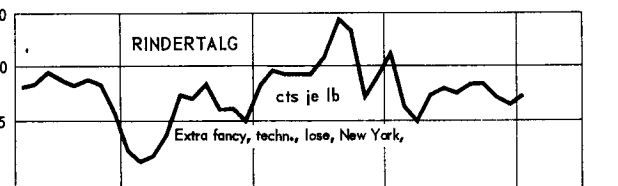
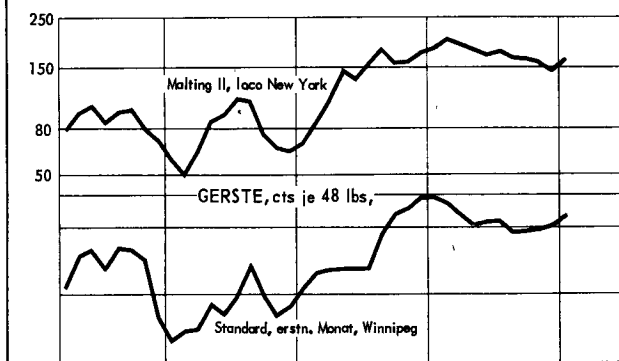
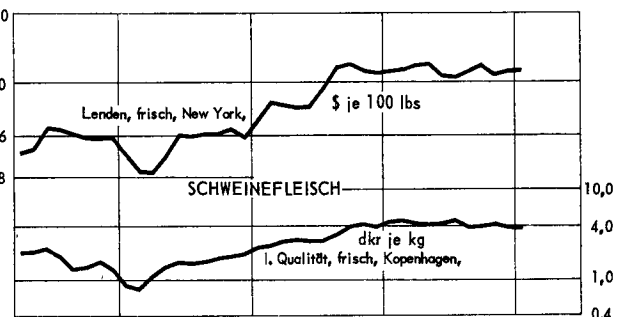
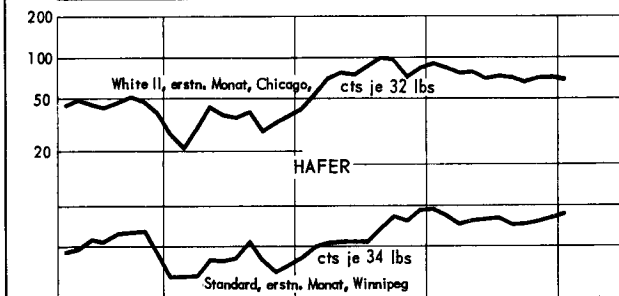
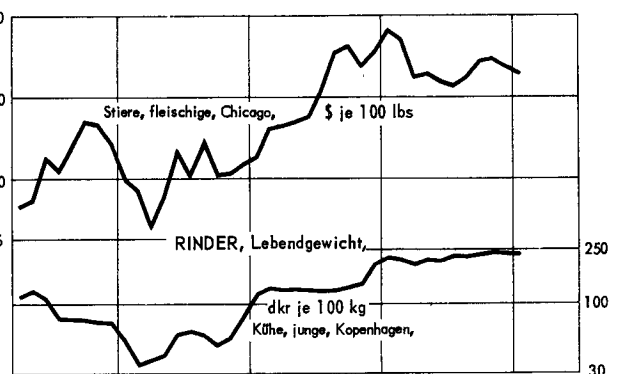
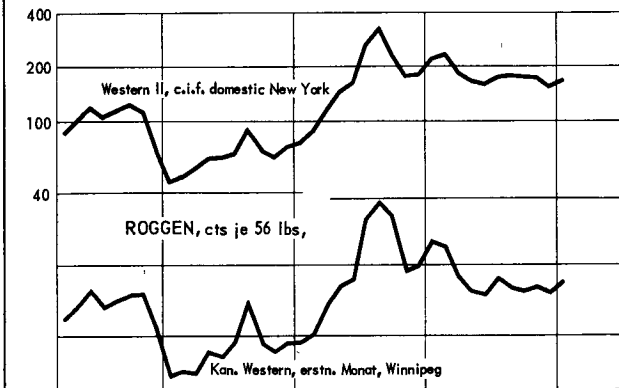
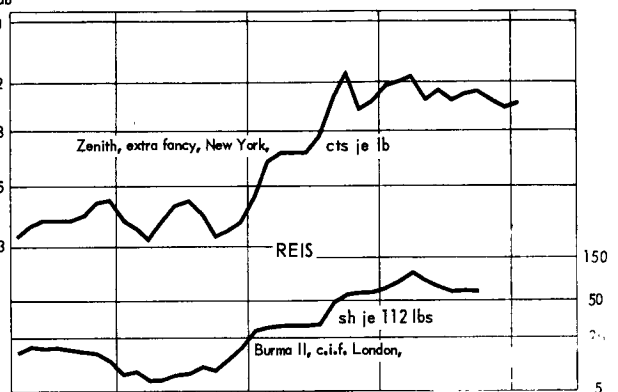
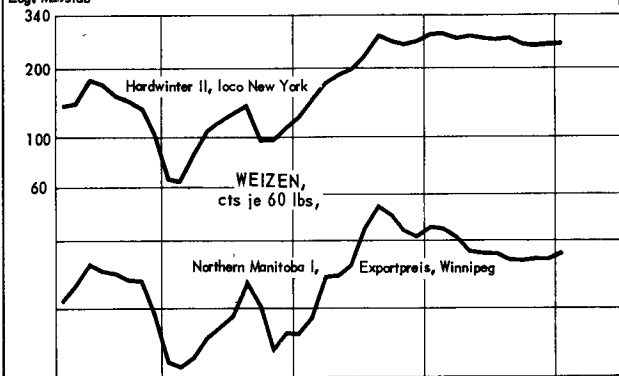


PREISENTWICKLUNG WICHTIGER WELTHANDELSGÜTER SEIT DER VORKRIEGSZEIT

Originalpreise
Log. Maßstab

Log. Maßstab

Log. Maßstab

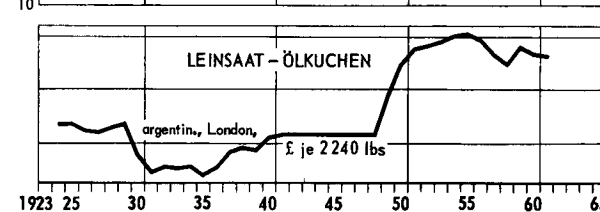
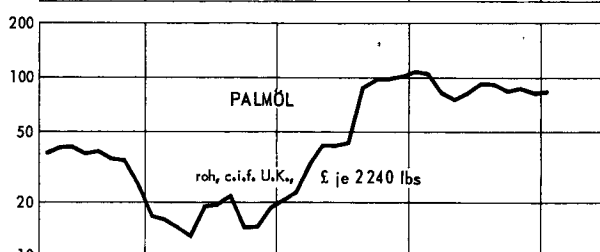

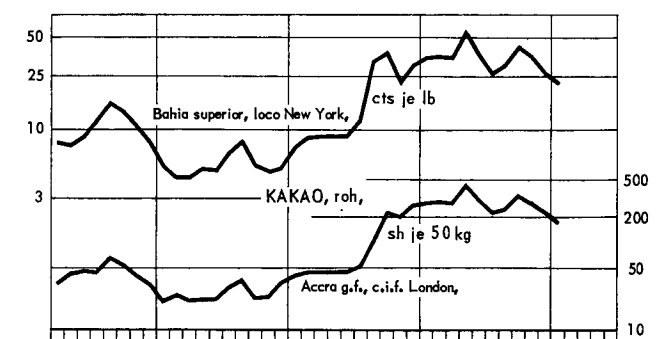
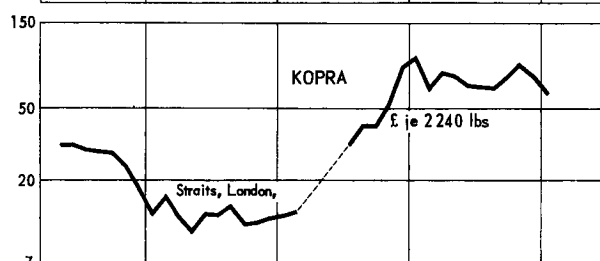
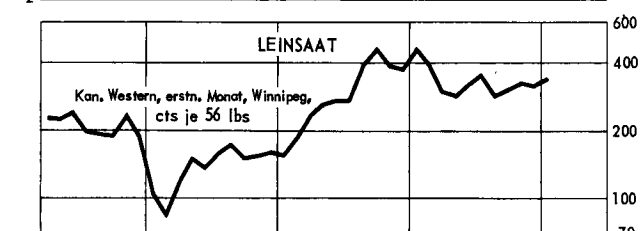
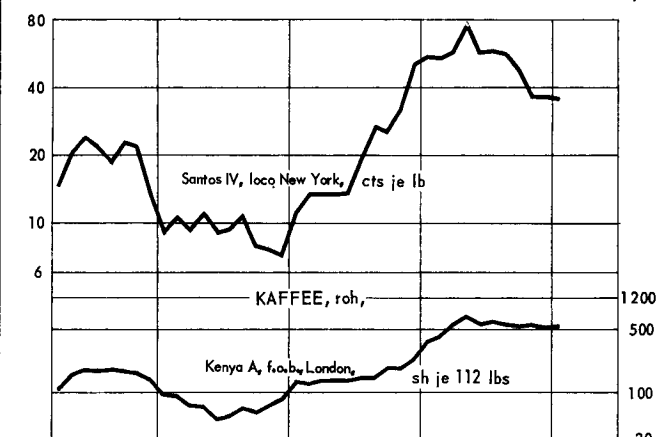
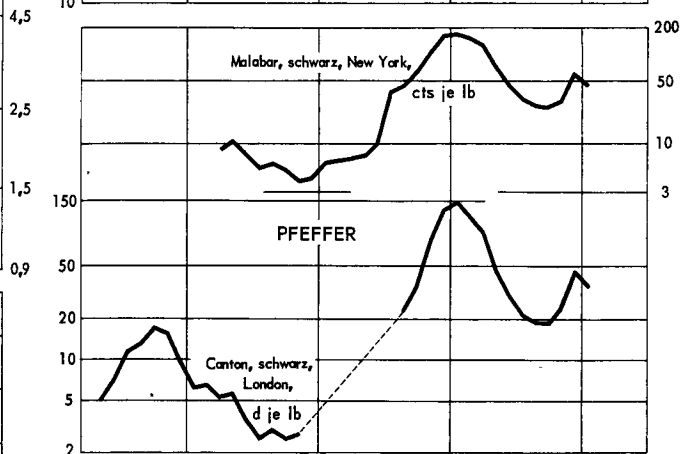
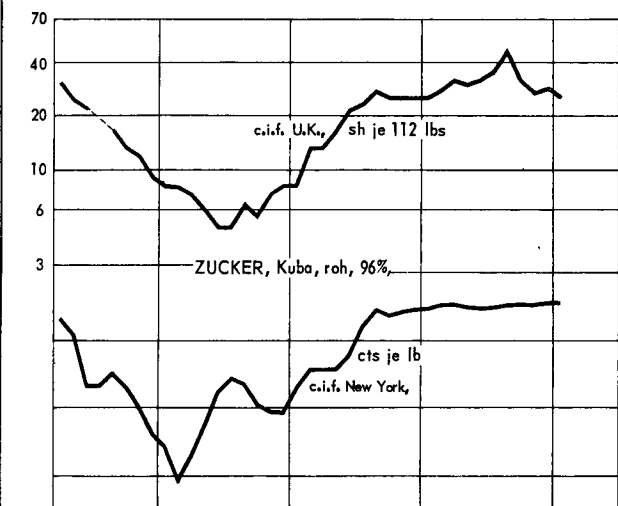

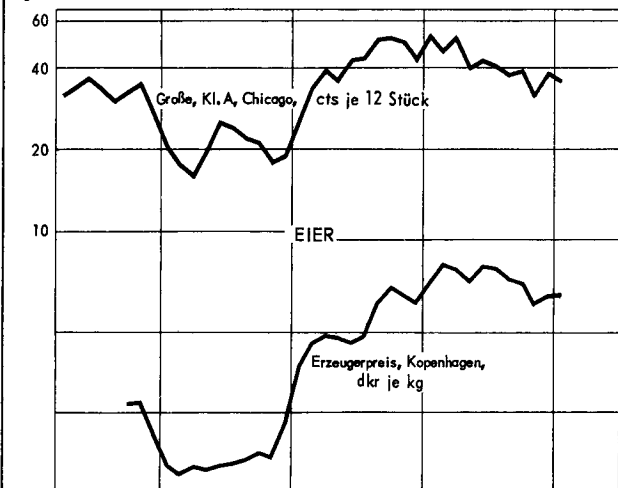


NOCH: PREISENTWICKLUNG WICHTIGER WELTHANDELSGÜTER SEIT DER VORKRIEGSZEIT

Originalpreise
Log. Maßstab

Log. Maßstab

Log. Maßstab



STAT. BUNDESAMT 60-579

Indizes der Großhandelspreise

umbasiert

| Lfd. Nr. | Land (Berichtsort) | Warengruppen | Originalbasiszeit | Anzahl der Waren | Erhebungszeitpunkt | J a h r | | | | | | | | | |
|-------------------------|--|---------------------------------------|------------------------|--------------------|--------------------|---------|------|------|------|------|------|------|--|--|--|
| | | | | | | 1950 | 1955 | 1956 | 1957 | 1959 | 1960 | 1961 | | | |
| Europa | | | | | | | | | | | | | | | |
| 1 | Bundesrepublik Deutschland ¹⁾ | Ba Be Mi E M Ma C Ho K Ha T N | 1958 | 1 884 ⁺ | ME | 82 | 97 | 99 | 100 | 99 | 100 | 102 | | | |
| 2 | Belgien | La Ba Be Mi M C Ho K Ha T N | 1936 - 1938 | 135 | MM | 92 | 99 | 102 | 105 | 100 | 101 | 100 | | | |
| 3 | Danemark | La Ba Be Mi M Ma C Ho K Ha T N | 1955 | . | ME | 81 | 98 | 101 | 101 | 100 | 100 | 102 | | | |
| 4 | Finnland | La Ba Be Mi E M Ma C Ho K Ha T N | 1949 | 426 | D | 60 | 81 | 85 | 93 | 101 | 105 | 105 | | | |
| 5 | Frankreich | La Ba Be Mi E M C Ho K Ha T N | 1949 | 478 | ME | 65 | 81 | 85 | 90 | 105 | 107 | 110 | | | |
| 6 | Griechenland (Athen/Piraeus) | La In R Be Mi N | 1952 | 79 | D | 56 | 94 | 102 | 103 | 102 | 104 | 106 | | | |
| 7 | Irland | La M Ma C Ho K Ha T N | 1953 | 730 | D | 72 | 90 | 91 | 97 | 100 | 99 | 101 | | | |
| 8 | Italien | La Ba Be Mi M Ma C Ho K Ha T N | 1953 | 212 | D | 92 | 99 | 101 | 102 | 97 | 98 | 98 | | | |
| 9 | Jugoslawien ¹⁾ | Ba Be Mi E M Ma C Ho K Ha T N | 1961 | 414 ⁺ | D | - | 98 | 99 | 99 | 100 | 102 | 106 | | | |
| 10 | Niederlande | La Ba M C Ho K Ha T N | 1948 | 196 | ME | 83 | 97 | 99 | 102 | 101 | 99 | 98 | | | |
| 11 | Norwegen | La Ba Be Mi E M Ma C Ho K Ha T N | 1952 | 577 | MM | 69 | 94 | 98 | 102 | 100 | 101 | 102 | | | |
| 12 | Osterreich (Wien) | La Ba Be M C Ho K Ha T N | Marz 1938 | 44 | MM | 64 | 98 | 99 | 103 | 103 | 102 | 104 | | | |
| 13 | Portugal (Lissabon) | La Ba Be Mi M C Ho K Ha T N | 1948 | 236 | MM | 91 | 95 | 98 | 100 | 99 | 102 | 102 | | | |
| 14 | Schweden | La Ba Be Mi M Ma C Ho K Ha T N | 1949 | 327 ⁺ | D | 73 | 96 | 101 | 102 | 100 | 103 | 105 | | | |
| 15 | Schweiz | La Ba Be Mi M C K Ha T N | Aug. 1939 | 120 | ME | 94 | 99 | 102 | 103 | 98 | 99 | 99 | | | |
| 16 | Spanien | La Ba Be Mi E M Ma C Ho Ha T N | 1955 | 296 | D | 49 | 71 | 78 | 91 | 102 | 104 | 107 | | | |
| 17 | Turkei | La Ba Be Mi M C Ho Ha T N | 1948 | 90 | D | 48 | 63 | 73 | 87 | 120 | 126 | 130 | | | |
| 18 | Vereinigtes Konigreich ²⁾ | M Ma C Ho Ha T N | 1954 | . ⁺ | D | 77 | 93 | 96 | 99 | 100 | 102 | 104 | | | |
| Afrika | | | | | | | | | | | | | | | |
| 19 | Algerien (Algier) | La Ba Be E Mi M C Ho K Ha T N | 1959 | 210 | D | 70 | 83 | 87 | 90 | 107 | 111 | 113 | | | |
| 20 | Marokko (Casablanca) | La Ba Be M C Ho Ha T N | 1939 | 70 | MA | 70 | 87 | 89 | 97 | 101 | 111 | 117 | | | |
| 21 | Sudafrrika | La Ba Be Mi E M Ma C Ho K Ha T N | Nov. 1960 | . | D | 71 | 97 | 98 | 100 | 100 | 101 | 103 | | | |
| 22 | Sudan | La R Mi C T N | 1953 | 38 | D | 105 | 104 | 110 | 117 | 88 | 96 | | | | |
| 23 | Tunesien (Tunis) | La Be Mi Ho Ha N | 1940 | 41 | ME | 71 | 86 | 96 | 96 | 96 | 99 | 101 | | | |
| 24 | Verein. Arab. Rep. (Agypten) | La Ba Mi M C Ho Ha T N | Juni - Aug. 1939 | 88 | D | 82 | 84 | 93 | 101 | 100 | 100 | 102 | | | |
| Nord- und Mittelamerika | | | | | | | | | | | | | | | |
| 25 | Costa Rica (San José) | La In T N | 1936 | 62 | D | 105 | 99 | 100 | 100 | 99 | 101 | 105 | | | |
| 26 | Dominik. Republik (San Domingo) | La R Mi N | 1941 | 56 | D | 86 | 93 | 92 | 101 | 94 | 97 | 91 | | | |
| 27 | El Salvador (San Salvador) | . | 1955 | 91 | . | 101 | 110 | 110 | 106 | 94 | 94 | 92 | | | |
| 28 | Guatemala (Guatemala Stadt) | La Ba Mi T N | 1950 | 71 | MM | 94 | 100 | 100 | 99 | 101 | 99 | 98 | | | |
| 29 | Kanada | La Ba Be Mi M C Ho K Ha T N | 1935 - 1939 | 603 | MM | 93 | 96 | 99 | 100 | 101 | 101 | 102 | | | |
| 30 | Mexiko (Mexiko Stadt) | La Ba Be E M C Ho N | 1939 | 210 | D | 51 | 85 | 90 | 96 | 101 | 107 | 108 | | | |
| 31 | Vereinigte Staaten | La Ba Be Mi E M Ma C Ho K Ha T N | 1957 - 1959 | 2 000 ⁺ | MM | 86 | 93 | 96 | 99 | 100 | 100 | 100 | | | |
| Sudamerika | | | | | | | | | | | | | | | |
| 32 | Argentinien | La Ba Be Mi M Ma C Ho K Ha T N | 1956 | 300 | D | - | - | 61 | 76 | 233 | 270 | 292 | | | |
| 33 | Brasilien | La Ba Be Mi M C Ha T N | 1948 | 93 | D | 30 | 66 | 79 | 89 | 138 | 180 | 249 | | | |
| 34 | Chile (Santiago) | La Ba Be T N | 1947 | 96 | D | 6,2 | 34 | 56 | 80 | 130 | 137 | 138 | | | |
| 35 | Ecuador | La Be Mi M Ma C N | 1954 | 203 | MM | - | 98 | 97 | 100 | 99 | 97 | 102 | | | |
| 36 | Kolumbien | La Be Mi M Ma C Ho K Ha T N | 1952 | 269 | MM | 52 | 63 | 69 | 85 | 110 | 114 | 122 | | | |
| 37 | Paraguay (Asunción) | La Ba Be Mi M Ma C T N | 1938 | 59 | D | 7,2 | 57 | 77 | 92 | 118 | 133 | | | | |
| 38 | Peru | La Ba Be M T N | 1934 - 1936 | 119 | MM | 55 | 82 | 89 | 93 | 121 | 136 | 141 | | | |
| 39 | Venezuela | La Ba Be Mi E M Ma C Ho Ha T N | 1956 - 1957 | . | MM | 97 | 100 | 98 | 99 | 103 | 103 | 105 | | | |
| Asien | | | | | | | | | | | | | | | |
| 40 | Indien | La Be Mi E M Ma C T N | April 1952 - Marz 1953 | 112 ⁺ | D | 95 | 82 | 92 | 98 | 104 | 111 | 113 | | | |
| 41 | Irak (Bagdad) | La Ba Mi T N | Dez. 1938 - Aug. 1939 | 57 | D | 110 | 101 | 108 | 111 | 110 | 114 | 113 | | | |
| 42 | Iran | La Ba Be Mi M Ma C Ha T N | Marz 1959 - Marz 1960 | 160 | D | 59 | 97 | 103 | 104 | 103 | 105 | 106 | | | |
| 43 | Israel | La Be Mi N | Juni 1936 | 52 | D | 24 | 81 | 86 | 98 | 100 | 98 | | | | |
| 44 | Japan (Tokio) | La Ba Be Mi E M Ma C Ho K Ha T N | 1952 | 436 ⁺ | D | 72 | 99 | 104 | 107 | 101 | 103 | 107 | | | |
| 45 | Korea, Sud- | La Ba Be Mi E M Ma C Ho K T N | 1955 | 199 | D | - | 70 | 92 | 107 | 103 | 114 | 135 | | | |
| 46 | Libanon (Beirut) | La In R Ba Be Mi C T N | 1950 | 90 | D | 96 | 93 | 97 | 99 | 101 | | | | | |
| 47 | Philippinen (Manila) | La In R Be M Ma C N | 1955 | 226 | MM | 96 | 90 | 93 | 97 | 101 | 106 | 111 | | | |
| 48 | Syrien (Damasus) | La Ba Be Mi M C Ho Ha T N | 1952 - 1954 | 63 | D | - | 101 | 106 | 102 | 106 | 111 | 110 | | | |
| 49 | Thailand (Bangkok) | La Ba Be Mi E C Ha T N | 1948 | 55 | D | 76 | 92 | 95 | 95 | 94 | 92 | 100 | | | |
| 50 | Taiwan (Taipeh) | La Ba Be Mi E M Ma C Ho K Ha T N | 1956 | 179 | D | 32 | 80 | 90 | 97 | 111 | 126 | 131 | | | |
| 51 | Vietnam, Sud- (Saigon) | La In R Be Mi N | 1949 | 46 | D | 52 | 94 | 98 | 99 | 95 | 99 | 111 | | | |
| Australien | | | | | | | | | | | | | | | |
| 52 | Austral. Bund (Melbourne) | La Ba Be, Mi M C K Ha T N | Juli 1936 - Juni 1939 | 80 | MM | 67 | 98 | 101 | 102 | 101 | 107 | 103 | | | |
| 53 | Neuseeland ²⁾ | La In | 1958 | 763 ⁺ | Vj | 72 | 93 | 96 | 97 | 101 | 103 | 101 | | | |
| Vereinigtes Konigreich | | | | | | | | | | | | | | | |
| 54 | Reuters Index | { Stapelwaren ³⁾ | 18. Sept. 1931 | 21 | tagl. | 124 | 119 | 117 | 111 | 101 | 102 | 100 | | | |
| 55 | Financial Times Index | { Stapelwaren ⁴⁾ | 1. Juli 1952 | 12 | tagl. | - | 113 | 111 | 105 | 102 | 101 | 98 | | | |
| Vereinigte Staaten | | | | | | | | | | | | | | | |
| 56 | Moodys Index | { Stapelwaren ⁵⁾ | 31. Dez. 1931 | 15 | tagl. | 106 | 102 | 106 | 104 | 97 | 93 | 93 | | | |
| 57 | Journal of Commerce Daily Index | Rohstoffe und Halbwaren ⁶⁾ | 1947 - 1949 | 30 | tagl. | 100 | 111 | 115 | 108 | 106 | 102 | 98 | | | |

Erläuterungen: Ein senkrechter Strich vor einer Zahlenangabe bedeutet, daß entweder im Basiszeitraum, in der Gewichtung oder im Warenkorb Veränderungen eingetreten sind, die einen Vergleich der neuen mit den vorangegangenen Zahlen nur bedingt zulassen. Teilweise mußten Umbasierungen von Originalzahlen ohne Dezimalstellen vorgenommen werden, so daß geringfügige Abweichungen gegenüber andersartigen Umrechnungen auftreten können. Die Angaben über Originalbasiszeit, enthaltene Waren bzw. Warengruppen, Warenanzahl und Erhebungszeitpunkt werden unter Zugrundelegung der Indexbeschreibungen der einzelnen Länder und der UN-Werft und ergänzt, so daß sich von Fall zu Fall ohne besonderen Hinweis Änderungen ergeben können. Vorläufige oder berichtigte Zahlen werden nicht besonders gekennzeichnet; die letzten Zahlen einer Reihe sind in der Regel als vorläufig anzusehen. Ein Kreuz hinter der Anzahl der Waren bedeutet, daß in Index - soweit bekannt - Fertigwaren mit einem Gewicht von etwa 20 % und mehr des Gesamtgewichtes enthalten sind.

Abkürzungen: La = landwirtschaftliche Erzeugnisse einschl. Fischerei- und Gartenbauerzeugnisse, In = industrielle Erzeugnisse (Warenzusammensetzung nicht näher bekannt), R = Rohstoffe und Halbwaren, ohne nähere Aufteilung nach Waren- bzw. Warengruppen, Ba = Baumaterialien, Be = Bergbauerzeugnisse, Mi = Mineralerzeugnisse, E = Energieerzeugung, M = Metalle und -erzeugnisse, Ma = Maschinen und Fahrzeuge, C = Chemikalien, Pharmazeutika, Dingenmittel, Ho = Holz, Holzwaren, Papier und Pappe, K = Kautschuk, -erzeugnisse, Harze und Wachse, Ha = Haute, Felle, Leder und -erzeugnisse, T = Textilrohstoffe, Textil-erzeugnisse einschl. Bekleidung, N = Nahrungsmittel, Genußmittel und Getränke, Futtermittel, MA = Monatsanfang, MM = Monatsmitte, ME = Monatsende, D = Monatsdurchschnitt, Vj = vierteljährlich.

bzw. industriellen Erzeugerpreise

auf Basis 1958 = 100

| 1 9 6 1 | | | | | | 1 9 6 2 | | | | | | | | | | | Lfd. | |
|-----------------|------|-------|------|------|------|---------|-------|------|-------|-----|------|------|------|-------|------|------|------|-----|
| Jul. | Aug. | Sept. | Okt. | Nov. | Dez. | Jan. | Febr. | März | April | Mai | Juni | Juli | Aug. | Sept. | Okt. | Nov. | Dez. | Nr. |
| 102 | 102 | 102 | 102 | 102 | 102 | 103 | 103 | 103 | 103 | 103 | 103 | 103 | 103 | 103 | 103 | | | 1 |
| 100 | 100 | 100 | 100 | 101 | 101 | 101 | 102 | 102 | 102 | 102 | 102 | 101 | 100 | 100 | | | | 2 |
| 102 | 102 | 101 | 102 | 103 | 103 | 102 | 103 | 104 | 105 | 105 | 106 | 104 | 104 | | | | | 3 |
| 105 | 105 | 105 | 105 | 106 | 106 | 106 | 107 | 107 | 107 | 106 | 106 | 107 | 107 | | | | | 4 |
| 108 | 109 | 110 | 111 | 112 | 113 | 112 | 112 | 113 | 112 | 116 | 112 | 111 | 112 | 112 | 112 | | | 5 |
| 105 | 104 | 104 | 104 | 103 | 104 | 103 | 103 | 103 | 103 | 103 | 104 | 104 | 104 | 105 | | | | 6 |
| 101 | 101 | 101 | 101 | 101 | 102 | 103 | 103 | 103 | 104 | 105 | 105 | 105 | | | | | | 7 |
| 98 | 98 | 98 | 98 | 99 | 99 | 99 | 100 | 100 | 101 | 101 | 101 | 101 | 101 | 101 | | | | 8 |
| 106 | 106 | 106 | 106 | 106 | 107 | 106 | 106 | 106 | 106 | 106 | 106 | 106 | 106 | 106 | | | | 9 |
| 99 | 98 | 97 | 98 | 98 | 98 | 98 | 98 | 99 | 100 | 101 | 101 | 99 | 97 | | | | | 10 |
| 101 | 102 | 103 | 103 | 103 | 103 | 103 | 103 | 103 | 103 | 103 | 103 | 104 | 104 | | | | | 11 |
| 105 | 105 | 105 | 106 | 106 | 107 | 107 | 107 | 108 | 108 | 110 | 116 | 114 | 112 | 110 | | | | 12 |
| 102 | 102 | 102 | 103 | 103 | 103 | 102 | 103 | 103 | 103 | 104 | 103 | 103 | 103 | | | | | 13 |
| 105 | 105 | 105 | 105 | 106 | 106 | 106 | 106 | 106 | 106 | 107 | 107 | 107 | 106 | | | | | 14 |
| 99 | 100 | 100 | 100 | 101 | 101 | 101 | 101 | 102 | 102 | 102 | 103 | 104 | 103 | 102 | 102 | | | 15 |
| 105 | 106 | 106 | 107 | 108 | 109 | 109 | 109 | 110 | 113 | 113 | 113 | 112 | | | | | | 16 |
| 129 | 130 | 128 | 130 | 132 | 134 | 137 | 140 | 143 | 144 | 139 | | | | | | | | 17 |
| 104 | 105 | 105 | 105 | 105 | 105 | 106 | 106 | 106 | 106 | 106 | 106 | 106 | 106 | 107 | 107 | | | 18 |
| | | | | | | | | | | | | | | | | | | |
| 112 | 112 | 113 | 113 | 114 | 114 | 114 | 115 | 115 | 115 | | | | | | | | | 19 |
| 115 | 117 | 118 | 119 | 121 | 124 | 128 | 128 | 126 | 121 | 119 | 115 | 114 | 115 | | | | | 20 |
| 103 | 103 | 103 | 103 | 103 | 103 | 103 | 103 | 103 | 103 | 103 | 103 | 104 | 104 | 104 | | | | 21 |
| | | | | | | | | | | | | | | | | | | 22 |
| 100 | 100 | 101 | 101 | 101 | 101 | 100 | 102 | 100 | 100 | 100 | 99 | 98 | | | | | | 23 |
| 103 | 103 | 102 | 102 | 102 | 102 | 102 | 103 | 101 | 101 | 100 | 100 | 101 | | | | | | 24 |
| | | | | | | | | | | | | | | | | | | |
| 106 | 104 | 104 | 103 | 103 | 104 | 105 | 103 | 103 | 104 | 105 | 105 | 103 | | | | | | 25 |
| 85 | 83 | 86 | 90 | 92 | 91 | 94 | 99 | 97 | 99 | 101 | 101 | 101 | | | | | | 26 |
| 93 | 90 | 93 | 90 | 93 | 91 | 91 | 93 | 94 | 92 | 92 | 93 | 92 | | | | | | 27 |
| 98 | 99 | 100 | 98 | 99 | 99 | 98 | 100 | 102 | 101 | 100 | 100 | 101 | | | | | | 28 |
| 103 | 103 | 103 | 103 | 103 | 104 | 104 | 104 | 104 | 104 | 105 | 105 | 106 | 106 | 106 | | | | 29 |
| 107 | 106 | 107 | 106 | 106 | 108 | 107 | 108 | 107 | 108 | 109 | 109 | 110 | 110 | | | | | 30 |
| 100 | 100 | 100 | 100 | 100 | 100 | 100 | 100 | 100 | 100 | 100 | 100 | 100 | 100 | 101 | 100 | | | 31 |
| | | | | | | | | | | | | | | | | | | |
| 293 | 304 | 307 | 306 | 313 | 313 | 316 | 319 | 316 | 336 | 363 | 378 | | | | | | | 32 |
| 238 | 253 | 265 | 290 | 301 | 312 | 317 | 327 | 331 | 334 | 347 | 357 | 373 | | | | | | 33 |
| 138 | 138 | 141 | 140 | 140 | 139 | 141 | 140 | 139 | 140 | 140 | | | | | | | | 34 |
| 102 | 102 | 102 | 102 | 102 | 102 | 103 | 102 | 102 | | | | | | | | | | 35 |
| 124 | 122 | 121 | 122 | 122 | 123 | 122 | 123 | 124 | 125 | 124 | 125 | 124 | | | | | | 36 |
| 154 | 154 | 155 | 156 | 163 | | | | | | | | | | | | | | 37 |
| 142 | 141 | 143 | 142 | 143 | 144 | 145 | 146 | 146 | 145 | 145 | 144 | 144 | | | | | | 38 |
| 105 | 108 | 107 | 108 | 107 | 107 | 107 | 108 | 107 | 109 | | | | | | | | | 39 |
| | | | | | | | | | | | | | | | | | | |
| 116 | 115 | 112 | 112 | 112 | 111 | 111 | 112 | 111 | 112 | 114 | 115 | 117 | 119 | | | | | 40 |
| 118 | 114 | 112 | 111 | 111 | 112 | 112 | 112 | 112 | 113 | | | | | | | | | 41 |
| 105 | 103 | 103 | 103 | 104 | 105 | 107 | 107 | 108 | 108 | 109 | 108 | 108 | 108 | | | | | 42 |
| | | | | | | | | | | | | | | | | | | 43 |
| 107 | 108 | 109 | 108 | 108 | 107 | 107 | 107 | 107 | 107 | 106 | 106 | 106 | 106 | | | | | 44 |
| 134 | 136 | 137 | 138 | 136 | 136 | 142 | 146 | 147 | 149 | 152 | 153 | 154 | 156 | | | | | 45 |
| | | | | | | | | | | | | | | | | | | 46 |
| 111 | 112 | 112 | 111 | 111 | 111 | 112 | 113 | 114 | 114 | 115 | 116 | 116 | | | | | | 47 |
| 108 | 106 | 108 | 108 | 108 | 106 | 105 | 105 | 104 | 103 | 101 | 99 | 98 | | | | | | 48 |
| 99 | 99 | 102 | 103 | 109 | 110 | 101 | 103 | 103 | 106 | 108 | 106 | 107 | | | | | | 49 |
| 129 | 131 | 133 | 133 | 132 | 131 | 132 | 132 | 131 | 132 | 135 | 134 | 132 | | | | | | 50 |
| 112 | 113 | 113 | 113 | 112 | 112 | 111 | 113 | 112 | 114 | 117 | 116 | | | | | | | 51 |
| | | | | | | | | | | | | | | | | | | |
| 104 | 102 | 101 | 99 | 99 | 99 | 100 | 100 | 99 | 99 | 100 | 101 | | | | | | | 52 |
| . | . | 101 | . | . | 101 | . | . | 100 | . | . | 100 | | | | | | | 53 |
| | | | | | | | | | | | | | | | | | | |
| Weltmarktpreise | | | | | | | | | | | | | | | | | | |
| 101 | 100 | 100 | 99 | 99 | 100 | 99 | 99 | 100 | 100 | 99 | 99 | 99 | 99 | 99 | 99 | | | 54 |
| 99 | 98 | 97 | 96 | 96 | 97 | 97 | 96 | 97 | 98 | 97 | 96 | 95 | 94 | 93 | 95 | | | 55 |
| | | | | | | | | | | | | | | | | | | |
| 94 | 95 | 95 | 94 | 92 | 94 | 95 | 93 | 93 | 93 | 92 | 93 | 93 | 93 | 93 | 92 | | | 56 |
| 98 | 100 | 100 | 100 | 97 | 98 | 99 | 99 | 98 | 98 | 96 | 95 | 95 | 96 | 95 | 95 | | | 57 |

1) Index der Erzeugerpreise industrieller Produkte. Die Angaben für die Bundesrepublik Deutschland beziehen sich auf das Bundesgebiet ohne Berlin. Bis 1959 Bundesgebiet (ohne Saarland und Berlin).- 2) Output-Index (industrielle Produkte).- 3) Weizen, Mais, Reis, Zucker, Kakao, Pfeffer, Sojabohnen, Leinsaat, Erdnüsse, Koprä, Baumwolle, Hanf, Jute, Kautschuk, Schellack, Kupfer, Blei, Zink, Zinn, Gold, Silber.- 4) Weizen, Mais, Kaffee, Kakao, Baumwollsaatöl, Wolle, Baumwolle, Sisal, Kautschuk, Kupfer, Blei, Zinn.- 5) Weizen, Mais, Schweine, Zucker, Kaffee, Kakao, Wolle, Baumwolle, Seide, Häute, Kautschuk, Stahlschrott, Kupfer, Blei, Silber.- 6) Getreide, Nahrungsmittel, Textilien, Metalle.

Ergänzende Angaben zum Tabellenteil

A. Allgemeine Vorbemerkungen

Als Quellen dienen neben amtlichen preisstatistischen Veröffentlichungen Angaben aus der internationalen Wirtschaftspresse sowie Fachveröffentlichungen. Nicht bei allen Waren liegen für eine laufende Berichterstattung verwendbare Preisunterlagen der wichtigsten Markttorte vor. Um überhaupt ein Bild von der Preisentwicklung zu vermitteln, werden in solchen Fällen sekundäre Märkte mit herangezogen. Die Preisangaben dieser sekundären Märkte sowie die Indices werden den nationalen statistischen Veröffentlichungen entnommen.

Die Monatspreise für "Welthandelsgüter" werden in der Regel aus den meist täglichen Notierungen an den internationalen Börsenplätzen als einfaches arithmetisches Mittel errechnet. Sie sind in den Tabellen nicht besonders gekennzeichnet.

Für Preisreihen, die aus Terminnotierungen (erstnotierter Monat bzw. nächste Sicht) einer Warenterminbörse berechnet werden, sind in der Regel die offiziellen Schlusskurse für tatsächlich getätigte Abschlüsse in den jeweiligen Vormittagssitzungen zugrundegelegt.

Preisreihen solcher Märkte, für die Preiserhebungen nur zu Monatsanfang (MA), Monatsmitte (MM) oder Monatsende (ME) durchgeführt bzw. deren Monatszahlen als Mittel aus wöchentlichen Stichtagen (DW) berechnet werden, sind durch Abkürzungen kenntlich gemacht.

Die monatlichen Preisangaben für die Bundesrepublik Deutschland sind Mittel täglicher oder wöchentlicher Notierungen oder aber arithmetisch gemittelte Preise aus Erhebungen zum 7. und 21. des jeweiligen Monats.

Die Jahrespreise (D) sind das einfache arithmetische Mittel der zwölf Monatspreise (sog. Zwölfmonatsmittel).

Die Originalpreise werden zu den amtlichen Devisenkursen (Mittel der Kassakurse) an der Frankfurter Devisenbörse in DM-Beträge umgerechnet. Bei Ländern mit differenziertem Kurssystem werden für die Umrechnung in DM-Beträge die von der Deutschen Bundesbank veröffentlichten Freimarktkurse (Ankauf) mit genereller Gültigkeit bzw. die speziellen Exportkurse für die jeweilige Ware verwandt.

B. Abkürzungen, Maße und Gewichte

| | | | |
|------------|--|--------|----------------------------------|
| c&f | = Kosten und Fracht inbegriffen | FVPr. | = Fabrikverkaufspreis |
| cif | = Kosten, Versicherung, Fracht inbegriffen | VPr. | = Verkaufspreis |
| fas | = frei längseits des Schiffes | A.O. | = Afrique occidentale |
| fob | = frei an Bord | I.W.A. | = Internationales Weizenabkommen |
| fot | = frei Fahrzeug | Ft. | = Fort |
| faq | = fair average quality | F.M. | = fair merchantable |
| fr. | = frei, franko | H.A.D. | = hot air dried |
| loco, spot | = sofort verfügbare Ware | S.D.A. | = sundried average |
| Erz. | = Erzeuger | Pol. | = Polarisation |
| Ldg. | = Ladung | B.A. | = Buenos Aires |
| Lfg. | = Lieferung | N.Y. | = New York |
| Kl. | = Güteklasse, Sorte oder ggf. Type | kan. | = kanadisch |
| Stat. | = Station | nom. | = nominell |
| F.M.C. | = Patstock Marketing Corporation | | |

| | | | |
|---------|-----------------------|-----------------------|------------------|
| DM | = Deutsche Mark | £A | = austral. Pfund |
| bfrs | = belgische Francs | 1 lb (Pound) | = 453,59237 g |
| dkr | = dänische Kronen | 1 gallon (USA) | = 3,78531 l |
| NF | = Nouveaux Francs | 1 cwt (112 lbs) | = 50,802 kg |
| hfl | = holländische Gulden | 1 ounce (oz) | = 28,3495 g |
| nkr | = norwegische Kronen | 1 picul | = 60,4789 kg |
| sfrs | = Schweizer Franken | 1 bushel Weizen | = 27,216 kg |
| skr | = schwedische Kronen | 1 bushel Roggen | = 25,401 kg |
| £ | = Pfund Sterling | 1 bushel Gerste (USA) | = 21,772 kg |
| s | = Shilling | 1 bushel Hafer (kan.) | = 15,422 kg |
| d | = Pence | 1 bushel Hafer (USA) | = 14,515 kg |
| \$ | = US-Dollar | 1 bushel Mais | = 25,401 kg |
| kan.-\$ | = kanadische Dollar | 1 bushel Leinsaat | = 25,401 kg |

- an Stelle einer Zahl = keine Notierungen
- . an Stelle einer Zahl = keine Preisunterlagen
- ... an Stelle einer Zahl = Preisangaben liegen noch nicht vor

C. Erläuterungen bzw. Anmerkungen

Getreide

1. Weizen: Die Exportpreise im Rahmen des "Internationalen Weizenabkommens" (I.W.A.) beziehen sich auf Lieferungen ab Lager Port Arthur (Ontario) bzw. Fort William. Das Abkommen bzw. seine Verlängerung legte für die Zeit vom 1. August 1949 bis 31. Juli 1953 einen Höchstpreis von 180 US-Cents, vom 1. August 1953 bis 31. Juli 1956 von 205 US-Cents, vom 1. August 1956 bis 31. Juli 1959 200 US-Cents, vom 1. August 1959 bis 31. Juli 1962 190 US-Cents und vom 1. August 1962 bis 31. Juli 1965 202,50 US-Cents je Bushel (60 lbs). Die Mindestpreise betrugen für die Erntejahre (jeweils vom 1. August bis 31. Juli) 1949/50 = 100 US-Cents, 1950/51 = 140 US-Cents, 1951/52 = 120 US-Cents, 1952/53 = 155 US-Cents, 1953/54 = 150 US-Cents und 1954/55 162,50 US-Cents je Bushel (60 lbs).-
2. Bundesrepublik Deutschland: Effektivpreise. Die Roggenpreise für die Ernten 1954 bis 1957 enthalten die dem Erzeuger gezahlte Ablieferungsprämie von DM 20,00 je 1000 kg, für die Ernte 1958 = DM 10,00.-
3. Vereinigte Staaten: Terminnotierungen des Chicago Board of Trade. Lieferung in lizenziertem Lagerhaus in Chicago. Kontrakteinheit = 5000 Bushel bzw. bei Job-Kontrakt=1000 Bushel (bei Hafer = 2000 Bushel).-
4. Großbritannien: Die Preise für einheimisches Getreide "Gazette average" beziehen sich auf die vom Landwirtschaftsministerium veröffentlichten Wochendurchschnittserlöse. Bis 14. Mai 1954=D aus 108 Städten in England und Wales, ab 15. Mai 1954 = D aus 174 Städten.-
5. Großbritannien: Australischer Weizen = 1950 fob-Notierungen.-
6. Österreich: Weizen und Roggen = ohne die dem Erzeuger ab 1. Juni 1956 gezahlte Subvention in Höhe von S 55,- je 100 kg.-
7. Schweden: Bis August 1954 amtlich festgesetzte Erzeugerpreise, ab September 1954 Ankaufspreise der landwirtschaftlichen Genossenschaften.-
8. Kanada: Terminnotierungen der Winnipeg Grain Exchange, Lieferung "in store" Fort William oder Port Arthur (Ontario). Kontrakteinheit Board-Lot = 5000 Bushel bzw. Job-Lot = 1000 Bushel oder ein Vielfaches davon. Die Gerstenpreise gelten für sechs- und zweizeilige Sorten.
9. Großbritannien: Gerste- und Mais-Terminnotierungen der London Corn Trade Association auf cif-Basis, Kontrakteinheit = 100 lts (224 000 lbs). Die Gerstenpreise gelten für irakische, iranische, türkische, nordafrikanische, Schwarzmeer- und Donau-, La Plata-, kanadische und australische Herkünfte. Den Notierungen für Mais liegen die Preise für La Plata-, Schwarzmeer- und Donaumais sowie für amerikanische und südafrikanische Sorten zugrunde.-
10. Großbritannien: Die Gerste- und Mais-Terminnotierungen am Getreideterminmarkt in Liverpool bauen auf folgenden Herkünften auf: Gerstekontrakt = kanad. Futtergerste Nr. 1 und Nr. 2, australische Chevalier Nr. 4, westaustral. Cape und eine Anzahl anderer Herkünfte. Maiskontrakt = Yellow american Nr. 1 und Nr. 2, Yellow La Plata, südafrik. Yellow Flint und Schwarzmeermais.-
11. Vereinigte Staaten: Reis = bis 15. Dezember 1960 Zenith.-

Getreideerzeugnisse

12. Vereinigte Staaten: Weizenmehl = bis Ende 1958 in Baumwollsäcken.-
13. Großbritannien: Weizenmehl "Bakers ordinary" = 1950 und 1954 Bezeichnung "National", kanadisches "Basic Grade" = bis 24. November 1959 Bezeichnung "Springs".-

Hackfrüchte

14. Bundesrepublik Deutschland: Speisekartoffeln = bis einschl. Januar 1958 lange und runde Sorten.-
15. Vereinigte Staaten: Speisekartoffeln = bis Ende 1960 weiße US Nr. 1.-
16. Großbritannien: Kartoffeln = Landesmittel, gebildet aus den Städten Birmingham, Bristol, Leeds, Liverpool, London (Covent Garden), Manchester, Newcastle und Evesham (Central-Market).-
17. Schweden: Speisekartoffeln = 1950 Klasse II.-
18. Norwegen: Die Kartoffelpreise gelten für weiße Speisekartoffeln, ohne Verpackung, frei Lieferung Großhändler in Oslo.-
19. Großbritannien: Erbsen = bis Ende Juni 1960 tasmanische A. Linsen = 1950 und 1954 türkische, 5 %.
20. Vereinigte Staaten: Zwiebeln = bis Ende 1959 Terminnotierungen der Chicago Mercantile Exchange für Sorte "Yellow Globe US-No. 1, Northern Grown", Mindestdurchmesser 1,5 inches, Lieferung ab Lagerhaus in Chicago oder Blue Island. Frachtausgleich zwischen anderen Einlagerungsarten und Chicago wird gewährt. Kontrakteinheit eine Wagenladung = 30 000 lbs in 600 Einheitssäcken à 50 lbs.-

Schlachtvieh und Fleisch

21. Kanada: Stiere = 1950 und 1954 nur Tiere bis zu 1000 lbs Lebendgewicht.-
22. Großbritannien: Die Schlachtviehpreise beziehen sich seit Aufhebung der ministeriellen Höchstpreisanordnungen im Juni 1954 auf die von der "Fatstock Marketing Corporation" (F.M.C.) wochenweise festgelegten Richtpreise.-
23. Großbritannien: Ab Juni 1954 Notierungen am Londoner Zentralmarkt in Smithfield. Bis Mai 1954 Anordnungspreise des Ministry of Food bzw. des Ministry of Supply.-
24. Schweden: Die Jahrespreise stellen das gewogene arithmetische Mittel aus Monatspreisen dar und werden aus den Abrechnungspreisen der Großschlächtereien in Svealand und Götaland ermittelt.-
25. Italien: Ochsen = bis einschl. Dezember 1960, Kälber = bis einschl. Juni 1961 Notierungen in Mailand.-
26. Frankreich: Schweine = bis April 1954 Klasse I.-
27. Bundesrepublik Deutschland: Bis einschließlich Juni 1962 Preisklasse B.
28. Dänemark: Speck = 1950 und 1954 Durchschnitt der Exportkontrakte nach Großbritannien.-

Erzeugnisse tierischen Ursprungs

29. Vereinigte Staaten: Schmalz = Terminnotierungen des Chicago Board of Trade für "Prime Steam" oder "Dry Rendered", hergestellt aus Speck von inspizierten Schweinen, Lieferung ab regulärem Lagerhaus in Chicago. Kontrakteinheit = 40 000 lbs netto in Fässern oder Dosen.-
30. Bundesrepublik Deutschland: Butter = 1950 Preise ab Verladestation. Die Verpackungskosten sind in den Preisen miteingeschlossen.-
31. Großbritannien: Die Großhandelspreise für Käse galten bis 8. Mai 1954 für die Sorten Cheddar, Cheshire und Lancashire (ausgenommen Wensleydale), vom 9. Mai 1954 bis 7. Dezember 1954 Spitzensorten der Preisgruppe I, ab Januar 1955 beste und erste Qualität, neuseeländischer Herkunft.-

noch: Erzeugnisse tierischen Ursprungs

32. Großbritannien: Den Eierpreisen liegen die von der "National Egg Marketing Organisation" (N.E.M.O.) festgestellten Wochennotierungen für inländische Ware, Abgabepreis der Packer an Großhändler, zugrunde. Die Preiskontrolle wurde am 25. März 1953 aufgehoben. Bis Februar 1954 Durchschnitt der Klassen "A" und "B", ab März Durchschnitt aus "Standard" und "Large".-
33. Frankreich: Die Eierpreise beziehen sich auf die Herkünfte Normandie, Poitou und Auvergne.-
34. Eier: Die umgerechneten Preise in DM gelten für 100 Stück.-
35. Dänemark: Eierpreise = Erzeugernotierung bei Abgabe an die dänische Eierexportgenossenschaft, festgesetzt unter Berücksichtigung der beim Export und auf dem Binnenmarkt zu erzielenden Preise.-

Zucker

36. Das Internationale Zuckerabkommen trat in Neufassung am 1. Januar 1959 in Kraft. Es hat eine Laufzeit von 5 Jahren und endet am 31. Dezember 1963. Dem Abkommen waren bis Ende Dezember 1960 die Loco-Preise in US-Cents je lb Handelsgewicht für Weltkontrakt (Nr. IV) auf der Basis "fas kubanische Häfen" zugrunde gelegt. Ab Januar 1961 dient als Grundlage der Preisbestimmungen des Internationalen Zuckerabkommens das arithmetische Mittel aus den New Yorker Loco-Notierungen des Weltkontraktes Nr. VIII und der Londoner Preise cif UK, berechnet auf der Basis fas kubanische Häfen in US-Cents je lb Handelsgewicht (sog. International Sugar Council (ISC)-Preis). Das Abkommen sieht eine "neutrale" Preiszone von 3,25 - 3,45 US-Cents je lb vor. Erhöhungen bzw. Herabsetzungen der Exportquoten treten in Kraft, falls der Preis 7 Tage unter 3,25 bzw. über 3,75 US-Cents je lb liegt. Für die Zeit vom 1. Januar 1954 bis zum 31. Dezember 1956 galt ein Mindestpreis von 3,25 US-Cents und ein Höchstpreis von 4,35 US-Cents je lb. Im sog. Genfer Änderungsprotokoll wurden für die Zeit vom 1. Januar 1957 bis 31. Dezember 1958 drei Preiszonen vorgesehen, darunter eine mittlere "Stabilisierungszone" von 3,25 bis 3,45 US-Cents. Die untere Preisgrenze lag bei 3,15 US-Cents und die obere bei 4,00 US-Cents je lb.
37. Bundesrepublik Deutschland: Bis September 1958 ohne Sack. Die Zuckersteuer betrug 1950 DM 30,50, 1954 DM 26,50 und ab 1958 DM 10,00 je 100 kg.-
38. Vereinigte Staaten: Die Rohzuckerpreise des Kontraktes Nr. VIII (sog. Weltkontrakt) der New Yorker Kaffee- und Zuckerbörse verstehen sich ab Januar 1961 für Zentrifugalrohrzucker mit durchschnittlich 96° Polarisation, für den Verbrauch in allen Ländern (außer den USA) bestimmt. Der Kontrakt sieht die Lieferung von Zucker vor, der in Australien, Brasilien, der Dominikanischen Republik, der Westindischen Föderation, den Franz. Antillen, Haiti, Mauritius, Mexiko, Peru, den Philippinen, Réunion und Taiwan erzeugt wurde. Kolumbischer, ekwadorianischer und kubanischer Zucker können ggf. als andienfähig erklärt werden. Die Lieferbasis ist fob und gestaut im vom Empfänger gestellten Schiff oder ab Hafenlagerhaus. Kontrakteinheit = 50 lbs (112 000 lbs) Handelsgewicht in neuen Säcken von nicht weniger als 130 lbs und nicht mehr als 260 lbs. Ab Januar 1962 Kontrakt Nr. IX. Zusätzlich zu den innerhalb des Kontr. Nr. VIII andienbaren Herkünften gestattet der neue Kontrakt die Andienung von europäischem Rübenrohrzucker auf der Basis f.o.b. und gestaut Dänkeirohen, Antwerpen oder Hamburg sowie Rohrohrzucker aus Argentinien, Indien und Südafrika. Für Rübenzucker wird ein Abschlag von 10 Punkten berechnet. Bis Ende Dezember 1960 bezogen sich die Preise auf den Kontrakt Nr. IV und galten für Zucker kubanischer Herkunft.- Rohzucker fas kuban. Häfen = Sept. - Dez. 1960 offizieller Exportmindestpreis, ab Januar 1961 ISC-Preis.- Rohzucker cif New York = bis Ende Dezember 1960 kubanischer, verzollt; ab Januar 1961 einheimischer.- Rohzucker raffiniert ab Raffinerie New York ist für prompte Verschiffung bestimmt, bei Bezahlung innerhalb 10 Tagen 2 % Rabatt.
39. Niederlande: Die Preise ohne Steuer betrugen 1950 = 33,75 hfl, 1954 = 52,00 hfl, ab April 1960 = 62,10 hfl und ab 6. 11. 1961 61,20 hfl je 100 kg.
40. Dänemark: Die Preise gelten für fertigverarbeiteten Hutzucker. 1950 wurde den Preisen eine Zuckersteuer von 5 Öre je kg zugeschlagen. Die Zuckerrationierung wurde am 23. Oktober 1952 aufgehoben. Der Exportgewinn bei Zuckerexporten fließt einem Fonds zur Stabilisierung des Inlandspreises zu.-

Genußmittel

41. Großbritannien: Der Rohkaffee des Terminkontraktes an der Londoner Börse basiert auf der Sorte Uganda Robusta C.T.M.A.L. Standard Nr. 2, ungewaschen und ohne Fehler, andienbar unter Zolllverschluss oder verzollt ab lizenziertem Kai oder Lagerhaus in London, Kontrakteinheit = 5 lbs (11 200 lbs).- Kenia-Kaffee = bis einschließlich September 1957 Notierungen am Londoner Markt, danach Notierungen in Nairobi auf Basis fob Mombasa. Ab August 1959 loco-Notierungen.- Santos-Kaffee = bis 16. Februar 1958 in bond, ab Lager London.-
42. Brasilien: Rohkaffee des Kontraktes "Santos D" bezieht sich auf feste Bohnen der Typen Santos Nr. 3 - 5, ohne Rio-Geschmack, einheitlicher Farbe, ohne Feuchtigkeitsgehalt, ohne Trockenfehler und ohne Erdflecke, nicht mehr als 5 % Schwundverlust. Börsenzertifikat gültig für 90 Tage. Kontrakteinheit = 250 Sack à 60 kg (32 500 lbs). 1950 und 1954 C-Contract. Von August 1960 bis Ende Dezember 1961 loco-Notierungen für Santos IV.-
43. Indien: Tee = 1950 Pekoe medium, 1954 Pekoe clean common broken.-
44. Frankreich: Pfeffer = bis Juni 1961 Saigon.-
45. Rhodesien: Die Auktionsdurchschnittspreise für Rohtabak beziehen sich auf die Auktionen in Nord- und Südrhodesien. Die Jahrespreise sind aus den Auktionspreisen der Monate März bis Oktober errechnet.-

Ölsaaten und Öle

46. Leinsaat: Minneapolis Grain Exchange; Kontrakteinheit = 500 oder 1000 Bushel à 56 lbs. Lieferung ab Lagerhaus Minneapolis, Duluth (Minnesota) oder Superior (Wisconsin).- Winnipeg Grain Exchange; Kontrakteinheit 1000 Bushel à 56 lbs. Lieferung ab registriertem Lagerhaus in Winnipeg oder "in store" Fort William bzw. Port Arthur (Ontario).-
47. Vereinigte Staaten: Sojabohnen = Terminnotierungen des Chicago Board of Trade, Kontrakteinheit = 5000 bsh bzw. Job-Kontrakt = 1000 Bushel à 60 lbs. Lieferung ab Lagerhaus Chicago auf "in-store-Basis".-
48. Italien: Rapssaat = bis Ende 1961 Notierungen in Mailand, frei Bahnstation, ohne Verpackung.-
49. Belgien: Leinöl = bis August 1960 fob - Notierungen. Palmöl = bis Ende Mai 1960 A-Kontrakt.-
50. Großbritannien: Nach Aufhebung der Rationierung für Öle zum 8. Mai 1954 handelt es sich (nach einer Übergangszeit von fünf Wochen) ab 13. Juni 1954 um die freien Preise der Ölmühlen des Gebietes um London bzw. um Hull.- Tungöl = bis Ende 1960 chinesisches (Hongkong).-
51. Vereinigte Staaten: Palmöl = bis Ende 1959 roh, in Fässern.-
52. Spanien: Olivenöl = bis Ende 1958 Tortosa fein.-

Futtermittel

53. Vereinigte Staaten: Weizenkleie = bis Februar 1958 Terminnotierung des Board of Trade in Kansas City.-
 54. Großbritannien: Palmkern-Ölkuchenmehl = bis Ende Juli 1959 französisches, 18 % Protein, Terminlieferung cif.-
- a) D aus weniger als 12 Monatspreisen berechnet.- b) Pfeffer: D 1950 Lampung, schwarz bzw. Muntok, weiß.-
c) Frankreich: Am 1. Januar 1960 Währungsumstellung; dabei entsprechen 100 frs = 1 Nouveau Franc (NF).
Zum Zwecke der besseren Vergleichbarkeit wurde deshalb bei den Preisangaben bis einschl. Dezember 1959 das Komma um 2 Stellen nach links versetzt.- p = vorläufige Zahlenangaben.- r = berichtigte Zahlenangaben.

| Weizen ¹⁾ | | | | | | | | | | |
|--------------------------------------|---|--------------------------------------|---|---|--|--------------------------------------|-----------------------------------|--|---|--|
| Jahr Monat | BR-Deutschland Hannover | | Vereinigte Staaten New York | | Chicago | Kansas City | Kanada Winnipeg | | Australien | |
| | Durchschnitts- qualität | | Hardwinter II | Redwinter II (Eastern) | Standard | Hardwinter II dark | Northern Manitoba I | Western Amber Durum I | | |
| | Erzeugerpreis ab ²⁾ | | loco | cif domestic | erstnotierter Monat | | Klasse 2 Exportpreis | | lose | |
| | Verladestation | | | | | | a.J.Pt. William - Port Arthur | | f.o.b. | |
| | DM je 1000 kg | | Cents je bushel (60 lbs) | | | | kan. Cents je 60 lbs | | d.A. je 60 lbs | |
| Originalpreise | | | | | | | | | | |
| 1950 D | 291,0 | 196,6 | 264,22 | 237,97 | 224,17 | 223,87 | 207,59 | 207,53 | 224,6 | |
| 1954 D | 419,8 | 204,8 | 277,58 | 242,44 | 213,38 | 224,54 | 176,10 | 276,90 | 184,0 | |
| 1958 D | 423,7 | 179,4 | 256,01 | 232,13 | 200,97 | 198,39 | 163,26 | 192,60 | 174,0 | |
| 1959 D | 433,5 | 174,6 | 250,64 | 223,73 | 195,77 | 194,81 | 166,61 | 184,61 | 160,0 | |
| 1960 D | 433,1 | 176,1 | 251,92 | 227,78 | 196,41 | 197,25 | 165,93 | 178,35 | 160,0 | |
| 1961 D | 431,6 | 180,5 | 253,77 | 227,91 | 199,68 | 198,02 | 175,79 | 253,40 | 164,0 | |
| 1961 Sept. | 415,5 | 186,0 | 257,29 | 226,48 | 201,43 | 200,75 | 184,23 | 322,07 | 165,0 | |
| 1961 Okt. | 420,0 | 187,0 | 256,94 | 227,63 | 203,49 | 202,26 | 183,61 | 346,05 | 168,0 | |
| 1961 Nov. | 424,5 | 187,0 | 259,52 | 234,55 | 203,59 | 203,16 | 185,22 | 347,03 | 170,0 | |
| 1961 Dez. | 429,0 | 189,0 | 259,95 | 236,82 | 205,84 | 203,61 | 187,80 | 348,46 | 173,0 | |
| 1962 Jan. | 433,5 | 187,0 | 258,00 | 234,61 | 204,38 | 202,97 | 189,75 | 348,93 | 174,0 | |
| 1962 Febr. | 438,0 | 188,0 | 258,47 | 233,65 | 201,87 | 202,72 | 190,64 | 349,63 | 174,0 | |
| 1962 März | 442,5 | 190,0 | 261,17 | 237,52 | 204,55 | 204,43 | 190,77 | 349,77 | 174,0 | |
| 1962 April | 447,0 | 192,0 | 264,25 | 241,80 | 210,05 | 208,56 | 190,87 | 349,87 | 175,0 | |
| 1962 Mai | 451,5 | 199,0 | 267,68 | 247,45 | 214,57 | 211,80 | 196,89 | 355,89 | 176,0 | |
| 1962 Juni | 456,0 | 199,0 | 269,78 | 245,60 | 213,96 | 214,35 | 197,64 | 357,12 | 176,0 | |
| 1962 Juli | - | 198,0 | 271,51 | 243,51 | 212,61 | 215,33 | 196,38 | 355,38 | 177,0 | |
| 1962 Aug. | - | 199,0 | 268,32 | 239,92 | 208,59 | 212,51 | 197,12 | 311,48 | 177,0 | |
| 1962 Sept. | 428,0 | 199,0 | 268,55 | 238,47 | 205,53 | 211,90 | 198,90 | 284,48 | 174,0 | |
| 1962 Okt. | 431,0 | 197,0 | 270,71 | 238,35 | 205,08 | 212,78 | 197,47 | 261,92 | | |
| Umgerechnete Preise für 100 kg in DM | | | | | | | | | | |
| 1958 D | 42,37 | 27,69 | 39,51 | 35,82 | 31,01 | 30,62 | 25,91 | 30,57 | 25,06 | |
| 1961 Dez. | 42,90 | 27,77 | 38,20 | 35,09 | 30,25 | 29,92 | 26,47 | 49,11 | 23,73 | |
| 1962 März | 44,25 | 27,91 | 38,37 | 34,89 | 30,05 | 30,03 | 26,71 | 48,97 | 23,87 | |
| 1962 Juni | 45,60 | 29,20 | 39,58 | 36,04 | 31,39 | 31,45 | 26,66 | 48,17 | 24,14 | |
| 1962 Sept. | 42,80 | 29,25 | 39,47 | 35,05 | 30,21 | 31,15 | 27,15 | 38,83 | 23,87 | |
| noch: Weizen | | | | | | | | | | |
| Jahr Monat | Großbritannien London | | | | Südafrika | Argentinien Buenos Aires | Frankreich Chartres | Belgien | | |
| | einheimischer gasette average ⁴⁾ | australischer loose ⁵⁾ | Northern Manitoba I/II ab kanadische Atlantikhäfen | argentinischer Rosafé/La Plata (63,5 lbs/bush.) c.i.f. | russischer loose | Mühlen-, Klasse B, Grad 1 | Nr. 2 halbhart | Récolte métropolitaine Erzeugerpreis Richtpreis f. Überschußgeb. | einheimischer ohne Subsidien oder Prämien | |
| | s.d. je 112 lbs | | | | | f.o.b. | waggonfrei B.A. | Pesos NP ⁶⁾ | bfrs | |
| | | | | | | je 200 lbs | je 100 kg | je 100 kg | je 100 kg | |
| Originalpreise | | | | | | | | | | |
| 1950 D | 25.10 ^{1/2} | 28.1.4 | 27.1.4a) | 27.16.1a) | | 4,40 | 24,1 | 25,10 | 422,39 | |
| 1954 D | 28.11 ^{1/2} | 26.16.9 | 29.14.6 | 26.7.6 | | 5,48 | 50,0 | 35,17 | 471,08 | |
| 1958 D | 21.84/5 | 25.3.0a) | 27.11.2 | 24.19.0 | 24.4.0a) | 5,38 | 112,5 | 34,53 | 471,93 | |
| 1959 D | 21.0 | 23.19.6 | 27.12.1 | 24.4.1a) | 23.15.2a) | 5,41 | 216,7 | 36,81 | 466,95 | |
| 1960 D | 21.41/2 | 24.5.10 | 26.17.8 | 24.16.8 | 23.18.0 | 5,50 | 305,8 | 38,83 | 467,59 | |
| 1961 D | 20.61/2 | 24.19.9 | 27.13.10 | 25.17.1a) | 24.15.1a) | 5,46 | 374,2 | 40,27 | 469,41 | |
| 1961 Sept. | 19.10 | 25.1.5 | 27.18.0 | 26.11.8 | 24.13.9 | 5,45 | 370,0 | 40,65 | 451,56 | |
| 1961 Okt. | 21.23/5 | 25.6.10 | 28.6.3 | 27.5.0 | 24.18.10 | 5,45 | 370,0 | 40,65 | 458,70 | |
| 1961 Nov. | 22.101/4 | 25.11.7 | 29.2.0 | 26.8.1 | 25.2.11 | 5,52 | 370,0 | 40,65 | 461,20 | |
| 1961 Dez. | 23.71/2 | 25.16.4 | 29.5.3 | 26.0.9 | 25.10.0 | 5,52 | 420,0 | 40,65 | 472,94 | |
| 1962 Jan. | 23.117/8 | 25.17.6 | 29.0.2 | 25.16.9 | 25.7.2 | 5,52 | 420,0 | 40,65 | 480,31 | |
| 1962 Febr. | 23.83/8 | 25.17.6 | 28.8.10 | 25.11.8 | 25.2.6 | 5,52 | 420,0 | 40,65 | 483,50 | |
| 1962 März | 23.63/5 | 25.17.6 | 28.6.4 | 26.1.9 | 25.2.11 | 5,52 | 420,0 | 40,65 | 483,43 | |
| 1962 April | 24.4 | 25.18.5 | 28.3.11 | 26.3.2 | 25.7.6 | 5,52 | 420,0 | 40,65 | 484,84 | |
| 1962 Mai | 24.2/7 | 26.0.0 | 28.1.1 | 26.5.11 | 25.9.3 | 5,52 | 420,0 | 40,65 | 484,10 | |
| 1962 Juni | 23.111/2 | 26.0.0 | 27.17.2 | 25.19.9 | 25.2.6 | 5,52 | 420,0 | 40,65 | 482,50 | |
| 1962 Juli | 24.12/7 | 26.0.0 | 27.17.10 | 26.5.0 | 24.16.10 | 5,52 | 420,0 | 40,65 | 481,79 | |
| 1962 Aug. | 21.83/4 | 25.17.5 | 27.18.6 | 26.2.1 | 24.15.0 | 5,52 | 420,0 | 44,63 | 467,90 | |
| 1962 Sept. | 18.57/7 | 25.10.9 | 28.2.6 | 25.19.9 | 24.13.4 | 5,52 | 420,0 | 44,63 | 450,52 | |
| 1962 Okt. | | 25.5.10 | 27.17.4 | 25.16.9 | 24.10.10 | 5,52 | 420,0 | 44,63 | | |
| Umgerechnete Preise für 100 kg in DM | | | | | | | | | | |
| 1958 D | 25,06 | 29,00 | 31,78 | 28,77 | 27,90 | 34,89 | - | 34,31 | 39,66 | |
| 1961 Dez. | 26,13 | 28,55 | 32,36 | 28,79 | 28,20 | 34,07 | 20,31 | 33,17 | 38,00 | |
| 1962 März | 26,09 | 28,66 | 31,77 | 28,90 | 27,65 | 34,07 | 20,34 | 33,17 | 38,83 | |
| 1962 Juni | 26,44 | 28,70 | 30,75 | 28,68 | 27,73 | 34,07 | 14,46 | 33,13 | 38,74 | |
| 1962 Sept. | 20,35 | 28,16 | 31,02 | 28,66 | 27,20 | 34,07 | 13,26 | 36,44 | 36,23 | |
| noch: Weizen | | | | | | | | | | |
| Jahr Monat | Niederlande Groningen | Dänemark Kopenhagen | Österreich Wien | Schweden | Norwegen | Schweiz | | Italien Mailand | Spanien | |
| | rot und weiß | I. Qualität 128 Pd.holl. | einheimischer | Winter- | 76-76,9 kg/hl einschließlich Lagergeld ohne Verpackung ab Erz. Stat. | einheimischer | ausländischer | Weich- | einheimischer | |
| | Erzeugerpreis | Börsenpreis | 6) Erzeugerpreis | 7) Erzeugerpreis | | Ankaufspreis frei d.eidgenöss. | versollt frei Mühlenstation | frei Station Mailand ohne Verpackung | | |
| | hfl je 100 kg | dkr je 100 kg | Schilling je 100 kg | skr je 100 kg | nkr je 100 kg | sfrs je 100 kg | sfrs je 100 kg | Lire je 100 kg | Pesetas je 100 kg | |
| Originalpreise | | | | | | | | | | |
| 1950 D | 22,88a) | 55,40 | 101,43 | 30,85 | 60,56 | 63,25 | 49,05 | 6 846 | 331,08 | |
| 1954 D | 26,38a) | 47,48a) | 206,13 | 46,72 | 87,33 | 65,25 | 47,80 | 7 624 | 395,10 | |
| 1958 D | 27,28a) | 50,55a) | 201,50 | 39,72 | 91,16 | 66,97 | 41,03 | 7 139 | 506,33 | |
| 1959 D | 29,73a) | 54,92 | 202,83 | 41,05 | 91,93 | 67,36 | 41,54 | 6 767 | 510,50 | |
| 1960 D | 28,18a) | 55,98a) | 202,83 | 44,05 | 91,93 | 67,62 | 42,88 | 7 249 | 513,00 | |
| 1961 D | 26,90a) | 56,58a) | 203,63 | 45,35 | 96,93 | 67,66 | 43,38 | 7 053 | 539,50 | |
| 1961 Sept. | 27,05 | 52,59 | 195,05 | 41,81 | 100,00 | 67,70 | 43,47 | 6 950 | 556,00 | |
| 1961 Okt. | 27,68 | 53,34 | 199,05 | 42,40 | 100,72 | 67,70 | 44,12 | 6 963 | 556,00 | |
| 1961 Nov. | 28,80 | 54,22 | 202,05 | 42,90 | 101,65 | 67,70 | 44,32 | 7 025 | 557,00 | |
| 1961 Dez. | 28,80 | 55,11 | 206,05 | 43,35 | 102,55 | 67,70 | 44,62 | 7 025 | 559,00 | |
| 1962 Jan. | 29,20 | 56,04 | 208,05 | 43,80 | 103,48 | 67,70 | 44,57 | 7 023 | 560,00 | |
| 1962 Febr. | 29,48 | 56,91 | 209,05 | 44,25 | 103,96 | 67,80 | 44,46 | 7 000 | 562,00 | |
| 1962 März | 29,55 | 57,83 | 210,05 | 44,70 | 103,96 | 67,80 | 44,55 | 7 038 | 563,00 | |
| 1962 April | 29,80 | 58,69 | 210,05 | 45,00 | 103,96 | 67,80 | 44,95 | 7 163 | 563,00 | |
| 1962 Mai | 29,68 | 59,61 | 210,05 | 45,00 | 103,96 | 67,80 | 44,46 | 7 215 | 556,00 | |
| 1962 Juni | 29,55 | 60,54 | 210,05 | 45,00 | 103,96 | 67,80 | 43,89 | 7 350 | 556,00 | |
| 1962 Juli | - | - | 191,05 | 45,00 | 102,00 | 67,80 | 43,86 | 6 788 | 556,00 | |
| 1962 Aug. | - | - | 193,05 | 45,00 | 102,00 | | 44,12 | 6 780 | | |
| 1962 Sept. | - | 52,48p | 195,05 | | 102,00 | | 43,96 | 6 888 | | |
| 1962 Okt. | - | 53,38p | | | 102,72p | | | 7 075 | | |
| Umgerechnete Preise für 100 kg in DM | | | | | | | | | | |
| 1958 D | 30,17 | 30,62 | 32,54 | 32,13 | 53,39 | 65,49 | 40,12 | 47,95 | - | |
| 1961 Dez. | 32,00 | 32,06 | 31,92 | 33,54 | 57,58 | 62,74 | 41,35 | 45,28 | 37,27 | |
| 1962 März | 32,72 | 33,61 | 32,52 | 34,70 | 58,35 | 62,46 | 41,04 | 45,32 | 37,53 | |
| 1962 Juni | 32,82 | 35,09 | 32,51 | 34,93 | 58,18 | 62,74 | 40,62 | 47,30 | 37,07 | |
| 1962 Sept. | | 30,33 | 30,24 | | 57,06 | | 40,68 | 44,40 | | |

| R o g g e n | | | | | | | | | |
|--------------------------------------|--|--------------------------|--|---------------------------------------|--|---------------------------------------|----------------------------------|------------------------------------|---|
| Jahr Monat | BR-Deutschland Hannover | | Vereinigte Staaten New York Chicago Minneapolis | | | Kanada Winnipeg | Großbritannien | Frankreich Orleans | Belgien |
| | Durchschnitts- qualität | | Western II | Nr. II | | Kan. Western Nr. I/II | einheimischer milling | Récolite métropolitaine | einheimischer |
| | ab ²) Erzeugerpreis | | cif domestic | erstnotierter Monat ³) | | erstnotierter Monat ⁸) | ab Farm | Richtpreis f. Überschußgeb. | Erzeugerpreis ohne Subsidien oder Prämien |
| | Verladestation | | | loco | | | | | |
| DM je 1000 kg | | Cents je bushel (56 lbs) | | | | kan.Cents je 56 lbs | s.d. je 112 lbs | NFC ⁹) je 100 kg | bfrs je 100 kg |
| MM. | | | | | | | | | |
| Originalpreise | | | | | | | | | |
| 1950 D | 263,4 | 125,5 | 178,52 | 139,63 | 142,24 | 149,37 | | 21,00 | 325,29 |
| 1954 D | 401,3 | 111,6 | 165,12 | 118,47 | 121,77 | 107,38 | 21. 6 1/5 | 23,92 | 268,62 |
| 1958 D | 411,7 | 95,8 | 174,10 | 129,17 | 126,61 | 106,18 | 21. 0 1/3 | 27,62 | 328,73 |
| 1959 D | 402,5 | 98,6 | 173,03 | 133,12 | 124,30 | 112,59 | 20. 3 1/5 | 29,45 | 345,10a) |
| 1960 D | 397,1 | 90,3 | 156,73 | 118,98 | 111,93 | 106,03 | 21. 7 1/5a) | 31,07 | 337,57a) |
| 1961 D | 395,6 | 93,6 | 166,41 | 126,17 | 118,01 | 120,37 | 20.10 4/5 | 32,22 | 360,35a) |
| 1961 Sept. | 379,5 | 102,0 | 169,93 | 129,68 | 121,66 | 129,58 | 20. 5 2/5 | 32,52 | 373,06 |
| Okt. | 384,0 | 104,0 | 177,35 | 138,13 | 128,81 | 142,17 | 21. 6 | 32,52 | 411,94 |
| Nov. | 388,5 | 105,0 | 179,83 | 139,72 | 131,21 | 138,18 | 22. 3 | 32,52 | 423,44 |
| Dez. | 393,0 | 105,0 | 179,05 | 139,40 | 129,95 | 140,09 | 22. 4 4/5 | 32,52 | 419,00 |
| 1962 Jan. | 397,5 | 102,0 | 178,43 | 135,62 | 129,84 | 138,31 | 23. 0 | 32,52 | 418,24 |
| Febr. | 402,0 | 104,0 | 176,31 | 134,61 | 127,79 | 138,32 | 21. 4 1/2 | 32,52 | 398,44 |
| März | 406,5 | 99,5 | 173,31 | 131,77 | 124,64 | 137,39 | 21. 4 4/5 | 32,52 | 383,12 |
| April | 411,0 | 99,1 | 172,13 | 129,35 | 123,56 | 141,47 | 22. 4 1/2 | 32,52 | 387,50 |
| Mai | 415,5 | 96,6 | 169,81 | 126,72 | 121,09 | 144,73 | 21.10 1/2 | 32,52 | - |
| Juni | 420,0 | 114,0 | 172,74 | 133,76 | 124,25 | 143,95 | 20. 6 | 32,52 | - |
| Juli | - | 96,9 | 163,65 | 125,41 | 115,17 | 130,22 | nom. | 32,52 | - |
| Aug. | - | 91,8 | 160,29 | 120,43 | 111,83 | 124,14 | nom. | 35,70 | 370,00 |
| Sept. | 398,0 | 93,7 | 160,66 | 119,36 | 111,85 | 124,33 | 19. 2 3/4 | 35,70 | 355,17 |
| Okt. | 403,0 | 94,5 | 163,59 | 120,05 | 115,13 | 129,26 | 18. 3 3/4 | 35,70 | - |
| Umgerechnete Preise für 100 kg in DM | | | | | | | | | |
| 1958 D | 41,17 | 15,84 | 28,79 | 21,36 | 20,93 | 18,11 | 24,25 | 27,44 | 27,63 |
| 1961 Dez. | 39,30 | 16,53 | 28,19 | 21,95 | 20,46 | 21,15 | 24,77 | 26,53 | 33,67 |
| 1962 März | 40,65 | 15,66 | 27,28 | 20,74 | 19,62 | 20,61 | 23,71 | 26,53 | 30,77 |
| Juni | 42,00 | 17,92 | 27,16 | 21,03 | 19,53 | 20,81 | 22,63 | 26,50 | - |
| Sept. | 39,80 | 14,76 | 25,30 | 18,80 | 17,62 | 18,18 | 21,14 | 29,15 | 28,56 |
| noch: R o g g e n | | | | | | | | | |
| H a f e r | | | | | | | | | |
| Jahr Monat | Niederlande Groningen | Dänemark Kopenhagen | Österreich Wien | Schweden | Norwegen | Spanien | Argentinien Buenos Aires | BR-Deutschland Hannover | Vereinigte Staaten Chicago |
| | einheimischer | 118 P.d.holl. | einheimischer | | 70-70,9 kg/hl. einschließlich Lagergeld ohne Verpackung ab Erz.Station | einheimischer | | Futter- Durchschn.Qual. | |
| | Erzeugerpreis | Börsenpreis | 6) Erzeugerpreis | 7) Erzeugerpreis | | | Erzeugerpreis waggonfrei B.A. | ab ²) Erzeugerpreis | Landes- mittel |
| | hfl je 100 kg | dkr je 100 kg | Schilling je 100 kg | skr je 100 kg | nkr je 100 kg | Pesetas je 100 kg | Pesos je 100 kg | DM je 1000 kg | Cents je 32 lbs |
| MM. | | | | | | | | | |
| Originalpreise | | | | | | | | | |
| 1950 D | 25,42a) | 46,67 | 87,29 | 30,39 | 60,56 | 208,20 | 17,08 | 246,3 | 75,6 |
| 1954 D | 21,27a) | 41,24a) | 185,38 | 43,82 | 83,83 | 278,24 | 42,00 | 336,8 | 74,5 |
| 1958 D | 19,78a) | 44,88a) | 180,75 | 35,94 | 84,16 | 403,75 | 71,67 | 337,3 | 58,9 |
| 1959 D | 21,34a) | 52,34 | 182,08 | 37,24 | 84,93 | 429,00 | 124,17 | 350,0 | 61,9 |
| 1960 D | 17,78a) | 53,98a) | 182,08 | 40,18 | 84,93 | 469,67 | 175,83 | 326,5 | 63,9 |
| 1961 D | 19,78a) | 54,38a) | 182,83 | 41,50 | 89,93 | 510,67 | 240,00 | 332,9 | 61,9 |
| 1961 Sept. | 20,30 | 50,59 | 174,25 | 38,25 | 93,00 | 517,00 | 240,00 | 330,0 | 64,0 |
| Okt. | 20,43 | 51,34 | 178,25 | 38,70 | 93,72 | 536,00 | 240,00 | 340,0 | 63,7 |
| Nov. | 21,30 | 52,22 | 181,25 | 39,15 | 94,65 | 517,00 | 240,00 | 350,0 | 64,5 |
| Dez. | 21,93 | 53,11 | 185,25 | 39,60 | 95,55 | 495,00 | 240,00 | 355,0 | 65,9 |
| 1962 Jan. | 21,81 | 54,04 | 187,25 | 40,05 | 96,48 | 490,00 | 240,00 | 360,0 | 66,5 |
| Febr. | 21,55 | 54,91 | 188,25 | 40,48 | 96,96 | 487,00 | 240,00 | 360,0 | 64,8 |
| März | - | 55,83 | 189,25 | 40,80 | 96,96 | 488,00 | 240,00 | 365,0 | 65,2 |
| April | - | 56,69 | 189,25 | 41,00 | 96,96 | 484,00 | 240,00 | 365,0 | 64,4 |
| Mai | - | 57,61 | 189,25 | 41,00 | 96,96 | 484,00 | 240,00 | 375,0 | 66,7 |
| Juni | - | 58,54 | 189,25 | 41,00 | 96,96 | 478,00 | 240,00 | 385,0 | 68,4 |
| Juli | - | - | 170,25 | 41,00 | 95,00 | 476,00 | 240,00 | 365,0 | 62,1 |
| Aug. | 20,55 | - | 172,25 | 41,00 | 95,00 | 476,00 | 240,00 | 335,0 | 57,2 |
| Sept. | - | 50,48p | 174,25 | - | 95,00 | 476,00 | 240,00 | 330,0 | 60,4 |
| Okt. | - | 51,38p | - | - | 95,72p | 476,00 | 240,00 | 345,0 | 61,6 |
| Umgerechnete Preise für 100 kg in DM | | | | | | | | | |
| 1958 D | 21,89 | 27,18 | 29,19 | 29,08 | 49,29 | - | - | 33,73 | 17,04 |
| 1961 Dez. | 24,37 | 30,90 | 28,69 | 30,64 | 53,65 | 33,00 | 11,61 | 35,50 | 18,16 |
| 1962 März | - | 32,45 | 29,30 | 31,66 | 54,42 | 32,53 | 11,62 | 36,50 | 17,96 |
| Juni | - | 33,93 | 29,29 | 31,83 | 54,26 | 31,87 | 8,26 | 38,50 | 18,82 |
| Sept. | - | 29,17 | 27,02 | - | 53,14 | - | 7,57 | 33,00 | 16,65 |
| noch: H a f e r | | | | | | | | | |
| Jahr Monat | Vereinigte Staaten Chicago New York | | Kanada Ft. William Winnipeg | | Großbritannien London | | Frankreich | Belgien | |
| | weiß Nr. II | | kanadisch Western II | | einheimischer gassette average ⁴) | australischer Victoria | einheimischer Futter- | Récolte métropolitaine | einheimischer |
| | erstnotierter Monat ³) | loco | Inlands-/ Exportpreis ab Lager | erstnotierter Monat ⁸) | s.d. je 112 lbs | c.i.f. Terminlieferung | s.d. je 112 lbs | Marktpreis | Erzeugerpreis ohne Subsidien oder Prämien |
| | Cents je bushel (32 lbs) | | kan. Cents je bushel (34 lbs) | | je 112 lbs | £.s.d. je 2240 lbs | je 112 lbs | NFC ⁹) je 100 kg | bfrs je 100 kg |
| MM. | | | | | | | | | |
| Originalpreise | | | | | | | | | |
| 1950 D | 81,43 | 101,90 | 96,8 | 92,23 | 21. 7 1/5 | 21.12. 5 | 20. 5 1/4 | 17,53 | 306,30 |
| 1954 D | 76,82 | 100,35 | 80,3 | 76,74 | 22. 7 1/4 | 24.18. 2 | 22. 2 | 20,83 | 298,68 |
| 1958 D | 63,97 | 89,58 | 77,8 | 72,06 | 23. 10 | - | 21. 9 2/5 | 27,35 | 320,59 |
| 1959 D | 68,63 | 91,95 | 78,8 | 76,23 | 22. 7 | 22.10. 6a) | 21. 0 5/6 | 28,58 | 373,56 |
| 1960 D | 69,37 | 91,23 | 83,2 | 80,32 | 22. 5 5/6 | 23. 6. 2 | 21. 4 | 25,33 | 366,58 |
| 1961 D | 67,13 | 88,49 | 87,5 | 86,65 | 19. 3 3/5 | 20.13. 8 | 17. 8 1/6 | 25,00 | 322,34 |
| 1961 Sept. | 70,53 | 88,58 | 102,5 | 101,79 | 18. 3 4/5 | 21. 6. 4 | 17. 0 | 26,00 | 326,79 |
| Okt. | 68,19 | 86,22 | 95,8 | 94,89 | 18. 9 4/5 | 21. 6.10 | 18. 3 | 28,00 | 338,37 |
| Nov. | 67,10 | 89,54 | 92,3 | 91,59 | 19. 6 7/8 | 21.10.11 | 19. 0 | 30,00 | 348,21 |
| Dez. | 69,63 | 92,47 | 96,6 | 94,64 | 20.10 3/5 | 20.14. 4 | 20. 4 4/5 | 30,00 | 361,67 |
| 1962 Jan. | 70,26 | 91,89 | 94,5 | 95,13 | 21.10 1/5 | 21.12. 2 | 21. 1 1/2 | 32,00 | 379,36 |
| Febr. | 64,88 | 87,20 | 94,3 | 94,13 | 22. 4 3/4 | 21.18. 9 | 22. 0 | 37,00 | 376,35 |
| März | 66,90 | 89,02 | 94,1 | 93,64 | 22. 9 | 22. 2. 3 | 21. 9 3/5 | 35,00 | 380,71 |
| April | 69,52 | 91,48 | 96,0 | 95,06 | 24. 3 3/5 | 22. 1. 7 | 25. 1 1/2 | 39,00 | 423,75 |
| Mai | 70,66 | 93,95 | 96,6 | 95,93 | 26. 6 1/5 | 22.18. 2 | 26. 7 1/2 | 40,00 | 435,00 |
| Juni | 66,97 | 89,75 | 95,8 | 94,97 | 26. 4 5/6 | 22.12. 6 | 26. 4 4/5 | 41,50 | - |
| Juli | 65,25 | 85,57 | 95,5 | 92,44 | 26. 7 1/7 | 23. 4. 8 | 25. 9 3/4 | 41,50 | - |
| Aug. | 62,51 | 84,34 | 88,5 | 87,81 | 23. 7 | 23. 0. 0 | 23. 7 1/2 | 36,00 | 363,33 |
| Sept. | 64,85 | 86,44 | 82,5 | 81,29 | 20. 3 3/4 | 22. 7. 0 | 18. 4 1/5 | 36,00 | 349,21 |
| Okt. | 64,15 | 85,30 | - | 77,32 | - | 21.15. 1 | 19. 9 | - | - |
| Umgerechnete Preise für 100 kg in DM | | | | | | | | | |
| 1958 D | 18,51 | 25,92 | 21,85 | 20,24 | 27,48 | 25,97 | 25,12 | 27,17 | 26,94 |
| 1961 Dez. | 19,18 | 25,48 | 24,02 | 23,54 | 23,09 | 22,91 | 22,56 | 24,48 | 29,06 |
| 1962 März | 18,43 | 24,52 | 23,25 | 23,13 | 25,20 | 24,49 | 24,15 | 28,56 | 30,58 |
| Juni | 18,42 | 24,69 | 22,81 | 22,61 | 25,06 | 29,14 | 29,24 | 33,82 | - |
| Sept. | 17,87 | 23,82 | 19,87 | 19,58 | 22,40 | 24,65 | 20,24 | 29,34 | 28,08 |

| Jahr Monat | noch: H a f e r | | | | | | | Gerste | |
|--------------------------------------|--------------------------|---|--|---|---|--|---|---|--------------------|
| | Niederlande Groningen | Danemark Kopenhagen | Schweden | Norwegen | Österreich Wien | Schweiz | Italien Mailand | BR-Deutschland Hannover | Ver.Staaten |
| | weiß | 88 Pd.holl. Börsen- notierung | Futter- weiß 7) Erzeugerpreis | 50-50,9 kg/hl einschließlich Lagergeld ohne Verpackung ab Erz.Station | einheimischer Börsen- notierung | Mahl- verzollt frei Mühlenstation | einheimischer frei Station Mailand ohne Verpackung | Futter- Durchschn.Qual. ab2) Erzeugerpreis Verladestation | Landes- mittel |
| | hfl je 100 kg | dkr je 100 kg | skr je 100 kg | nkr je 100 kg. | Schilling je 100 kg | sfre je 100 kg | Lire je 100 kg | DM je 1000 kg | Cents je 48 lbs |
| Originalpreise | | | | | | | | | |
| 1950 D | 25,87a) | 43,54 | 23,42 | 45,56 | 110,58 | 32,70 | 4 437 | 262,0 | 112,5 |
| 1954 D | 23,87a) | 46,91a) | 29,93a) | 61,83 | 184,63 | 33,74 | 4 548 | 367,5 | 108,3 |
| 1958 D | 25,59a) | 41,89 | 31,98a) | 62,16 | 217,50 | 29,88 | 4 136 | 380,0 | 87,7 |
| 1959 D | 24,45 | 45,09a) | 39,14a) | 62,93 | 217,50 | 33,91 | 5 210a) | 385,8 | 88,4 |
| 1960 D | 23,46 | 43,99a) | 40,51a) | 62,93 | 217,50 | 33,98 | 5 240a) | 368,5 | 83,9 |
| 1961 D | 21,59 | 36,04a) | 35,64a) | 64,43 | 217,50 | 31,42 | 4 483a) | 377,1 | 91,3 |
| 1961 Sept. | 21,90 | 35,48 | 32,55 | 64,00 | 217,50 | 32,70 | 4 238 | 375,0 | 96,8 |
| 1961 Okt. | 23,28 | 34,76 | 32,93 | 64,72 | 217,50 | 32,80 | 4 300 | 370,0 | 98,6 |
| 1961 Nov. | 24,18 | 36,63 | 33,40 | 65,65 | 217,50 | 33,65 | 4 600 | 375,0 | 100,0 |
| 1961 Dez. | 24,05 | 38,25 | 33,75 | 66,55 | 217,50 | 33,45 | 4 650 | 375,0 | 101,0 |
| 1962 Jan. | 24,50 | 37,59 | 34,23 | 67,48 | 217,50 | 33,60 | 4 600 | 385,0 | 103,0 |
| 1962 Febr. | 24,40 | 37,25 | 34,58 | 67,96 | 217,50 | 34,35 | 4 538 | 390,0 | 104,0 |
| 1962 März | 26,43 | 38,23 | 34,95 | 67,96 | 217,50 | 35,25 | 4 450 | 395,0 | 105,0 |
| 1962 April | 28,43 | 46,02 | 36,01 | 67,96 | 217,50 | 36,95 | 4 525 | 397,5 | 101,0 |
| 1962 Mai | 28,80 | 50,70 | 37,11 | 67,96 | 217,50 | 37,30 | 4 670 | 397,5 | 102,0 |
| 1962 Juni | - | 49,53 | 38,25 | 67,96 | 217,50 | 35,30 | 4 775 | 400,0 | 98,0 |
| 1962 Juli | - | - | - | 66,00 | 217,50 | 36,20 | 4 800 | 400,0 | 98,6 |
| 1962 Aug. | 22,18 | - | - | 66,00 | 217,50 | 35,05 | 4 480 | 400,0 | 89,8 |
| 1962 Sept. | - | 44,00p | - | 66,00 | 217,50 | 35,15 | 4 925 | 390,0 | 88,9 |
| 1962 Okt. | - | 44,00p | - | 66,72p | - | - | 5 100 | 400,0 | 88,9 |
| Umgerechnete Preise für 100 kg in DM | | | | | | | | | |
| 1958 D | 28,32 | 25,59 | 25,87 | 36,40 | 35,13 | 29,22 | 34,99 | 38,00 | 16,92 |
| 1961 Dez. | 26,72 | 22,25 | 26,11 | 37,37 | 37,69 | 31,00 | 29,27 | 37,50 | 18,55 |
| 1962 März | 29,26 | 22,22 | 27,12 | 38,14 | 33,68 | 32,48 | 28,66 | 39,50 | 18,91 |
| 1962 Juni | - | 28,71 | 29,69 | 38,03 | 33,67 | 32,67 | 30,73 | 40,00 | 17,27 |
| 1962 Sept. | - | 25,43 | - | 36,92 | 33,72 | 32,53 | 31,75 | 39,00 | 16,32 |

| Jahr Monat | noch: G e r s t e | | | | | | | Gerste | |
|--------------------------------------|--------------------------------|---------------------------|---------------------------|--------------------------|--------------------------------------|--------------------------|-------------------------------|-----------------------------------|------------------------|
| | Vereinigte Staaten New York | | Kanada Pt. William | Winnipeg | Großbritannien London | | | Liverpool | |
| | Futter- Nr. II | Brau- Nr. I | Futter- Nr. I | kanadisch Nr. I/II | einheimische gasette average4) | kanadische Nr. I/II | australische Chevalier 3-4 | versch. Typen9) 100 ts-Abschl. | versch. Typen10) |
| | cif domestic | Erstnotierter ab Lager | Erstnotierter ab Lager | erstnotierter Monat8) | c.i.f. Terminvershiffung | c.i.f. Terminvershiffung | c.i.f. Terminvershiffung | erstnotierter cif.-Basis | erstnotierter Monat |
| Originalpreise | | | | | | | | | |
| 1950 D | 137,00 | 175,00 | 137,3 | 135,57 | 27.114/5 | 29.17.3a) | - | - | - |
| 1954 D | 130,54 | 178,44 | 101,2 | 102,17 | 25.88/9 | 26.9.0a) | 20.10.1 | - | - |
| 1958 D | 124,07 | 161,74 | 92,8 | 95,59 | 22.102/5 | 27.2.0a) | 20.14.4 | - | - |
| 1959 D | 123,13 | 154,61 | 95,9 | 98,69 | 22.67/4 | 21.4.3a) | 20.16.3 | 21.5.3a) | - |
| 1960 D | 115,86 | 145,84 | 97,4 | 100,33 | 21.41/5 | 21.0.9 | 20.11.9 | 20.15.7 | - |
| 1961 D | 118,66 | 164,26 | 110,0 | 113,42 | 20.51/4 | 22.0.8a) | 19.11.7 | 19.6.1 | - |
| 1961 Sept. | 117,00 | 192,00 | 129,8 | 133,12 | 19.51/5 | - | 20.10.7 | 19.3.6 | - |
| 1961 Okt. | 124,00 | 192,00 | 128,1 | 131,88 | 19.67/5 | - | 21.15.7 | 20.5.6 | - |
| 1961 Nov. | 128,69 | 191,33 | 124,6 | 126,68 | 20.43/5 | 25.17.6 | 22.15.9 | 21.12.6 | - |
| 1961 Dez. | 132,90 | 190,00 | 128,9 | 130,92 | 21.95/7 | 26.4.3 | 22.19.4 | 22.7.8 | - |
| 1962 Jan. | 136,18 | 192,45 | 129,5 | 133,63 | 22.94/5 | 26.0.0 | 23.9.8 | 23.4.8 | - |
| 1962 Febr. | 138,16 | 190,44 | 131,4 | 134,53 | 24.37/8 | 25.16.6 | 24.13.11 | 23.19.3 | - |
| 1962 März | 137,22 | 188,00 | 131,1 | 133,59 | 24.72/3 | 25.7.9 | 24.6.3 | 24.3.6 | - |
| 1962 April | 135,95 | 186,10 | 137,6 | 140,07 | 25.83/4 | 26.10.3 | 25.18.11 | 25.19.8 | - |
| 1962 Mai | 134,82 | 174,64 | 136,4 | 139,14 | 26.81/4 | 25.9.11 | 25.2.3 | 25.2.10 | - |
| 1962 Juni | 127,86 | 172,00 | 131,1 | 132,34 | 25.75/7 | 24.6.9 | 21.14.3 | 22.5.4 | - |
| 1962 Juli | 124,48 | 169,05 | 129,8 | 131,45 | 24.17/4 | 24.13.6 | 21.17.4 | 23.12.3 | - |
| 1962 Aug. | 127,11 | 162,52 | 123,4p | 123,95 | 22.07/7 | 22.17.6 | 21.2.1 | 20.13.3 | - |
| 1962 Sept. | 125,50 | 163,68 | 121,6 | 124,29 | 21.07/7 | 22.15.5 | 20.16.6 | 19.13.8 | - |
| 1962 Okt. | 122,22 | 164,17 | - | 125,97 | - | 22.8.11 | 21.10.0 | 19.17.5 | - |
| Umgerechnete Preise für 100 kg in DM | | | | | | | | | |
| 1958 D | 23,93 | 31,20 | 18,41 | 18,96 | 26,37 | 24,25 | 31,25 | 23,89 | - |
| 1961 Dez. | 24,41 | 34,90 | 22,71 | 23,06 | 24,12 | 28,99 | 27,47 | 25,40 | 24,75 |
| 1962 März | 25,20 | 34,52 | 22,94 | 23,38 | 27,29 | 28,12 | 27,91 | 26,93 | 26,78 |
| 1962 Juni | 23,45 | 31,55 | 22,11 | 22,32 | 28,50 | 26,86 | 27,59 | 23,96 | 24,58 |
| 1962 Sept. | 23,06 | 30,07 | 20,75 | 21,21 | 23,20 | 25,12 | - | 22,97 | 21,71 |

| Jahr Monat | noch: G e r s t e | | | | | | | Gerste | |
|--------------------------------------|--|-------------|--------------------------|---|------------------------------------|---|-------------------------------|-------------------------|---------------------|
| | Frankreich Chartres | Belgien | Niederlande Groningen | Danemark Kopenhagen | Schweden | Norwegen | Österreich Wien | Schweiz | Italien Grosseto |
| | Récolte métropolitaine | zweizeilige | Winter- einheimische | Futter- 115 Pd.holl. Börsen- notierung | zweizeilige ?) Erzeugerpreis | 62-62,9 kg/hl einschließlich Lagergeld ohne Verpackung ab Erz.Station | Brau- Börsen- notierung | verzollt frei Grenze | Erzeugerpreis |
| | Richtpreis f. Überschußgeb. NFC) | bfre | hfl | dkr | skr | nkr | Schilling je 100 kg | sfre | Lire |
| Originalpreise | | | | | | | | | |
| 1950 D | 18,63 | 350,77 | 28,05a) | 50,78 | 25,09 | 52,06 | 147,33 | 37,31 | 4 465 |
| 1954 D | 23,58 | 307,28 | 22,98a) | 47,92a) | 31,50a) | 71,02 | 245,83 | 35,96 | 4 250 |
| 1958 D | 27,43 | 338,84 | 24,60a) | 44,62 | 33,01a) | 71,16 | 244,71 | 34,58 | 4 400 |
| 1959 D | 30,54 | 370,67 | 24,39 | 45,78 | 39,12a) | 71,93 | 242,88 | 35,09 | 5 004 |
| 1960 D | 32,79 | 354,87 | 23,82a) | 42,98a) | 40,24a) | 71,93 | 219,38 | 33,60 | 4 979 |
| 1961 D | 32,78 | 368,74 | 24,29a) | 40,26a) | 36,30a) | 73,43 | 216,67 | 33,53 | 4 500 |
| 1961 Sept. | 32,20 | 395,83 | 25,72 | 38,23 | 33,62 | 73,00 | 215,00 | 34,85 | 4 000 |
| 1961 Okt. | 32,20 | 425,23 | 28,43 | 38,25 | 34,09 | 73,72 | 217,50 | 35,20 | 4 000 |
| 1961 Nov. | 32,20 | 438,00 | 26,05 | 42,69 | 34,57 | 74,65 | 220,00 | 37,20 | 4 000 |
| 1961 Dez. | 32,20 | 432,78 | 26,10 | 46,00 | 34,88 | 75,55 | 227,50 | 36,00 | 4 000 |
| 1962 Jan. | 32,20 | 420,91 | 26,98 | 46,25 | 35,61 | 76,48 | 230,00 | 38,45 | 4 000 |
| 1962 Febr. | 32,20 | 415,25 | 26,80 | 46,25 | 36,16 | 76,96 | 230,00 | 39,55 | 4 000 |
| 1962 März | 32,20 | 409,84 | - | 47,23 | 36,90 | 76,96 | 232,50 | 40,15 | 4 000 |
| 1962 April | 32,20 | 420,00 | - | 52,06 | 38,17 | 76,96 | 232,50 | 41,45 | 4 000 |
| 1962 Mai | 32,20 | - | - | 54,64 | 38,95 | 76,96 | 232,50 | 40,40 | 4 900 |
| 1962 Juni | 32,20 | - | - | 52,47 | 39,74 | 76,96 | 232,50 | 37,70 | 4 900 |
| 1962 Juli | 32,20 | - | - | - | - | 75,00 | 232,50 | 38,50 | 4 750 |
| 1962 Aug. | 35,64 | 407,00 | 23,80 | - | - | 75,00 | 219,00 | 35,70 | 4 750 |
| 1962 Sept. | 35,64 | 380,56 | - | 45,50p | - | 75,00 | 222,50 | 36,00 | - |
| 1962 Okt. | 35,64 | - | - | 45,44p | - | 75,72p | - | - | - |
| Umgerechnete Preise für 100 kg in DM | | | | | | | | | |
| 1958 D | 27,25 | 28,48 | 27,22 | 27,03 | 26,71 | 41,67 | 39,52 | 33,82 | 29,55 |
| 1961 Dez. | 26,27 | 34,77 | 29,00 | 26,76 | 26,99 | 42,43 | 35,24 | 35,21 | 25,78 |
| 1962 März | 26,27 | 32,92 | - | 27,45 | 28,63 | 43,19 | 36,00 | 36,99 | 25,76 |
| 1962 Juni | 26,24 | - | - | 30,41 | 30,85 | 43,07 | 35,99 | 34,89 | 31,53 |
| 1962 Sept. | 29,10 | 30,60 | - | 26,29 | - | 41,95 | 34,50 | 33,31 | - |

| Jahr Monat | noch: Gerste | | Mais | | | | | | |
|--------------------------------------|------------------------------------|--------------------------|--------------------|---------|--------------------------------------|------------------------|--------------------------------|------------|---------------------------|
| | Argentinien | | Vereinigte Staaten | | Chicago | Kanada | Großbritannien | | |
| | Futter- waggonfrei Buenos Aires | Brau- Erzeugerpreis | New York | gelb | mixed | Ontario | Amerikanisch. | La Plata | Futter-, |
| | | | Landes- mittel | II loco | erstnotierter Monat ³⁾ | gedarrt | gelb II ab Atlantikküste | f.a.q. | importierter in Säcken |
| | | | | | | f.o.b. | c.i.f. | | ab Lager |
| Pesos je 100 kg | | Cents je bushel (56 lbs) | | | | kan.Cents je 56 lbs | £.s.d. je 2240 lbs | | |
| Originalpreise | | | | | | | | | |
| 1950 D | 16,24 | 17,54 | 133,1 | 173,87 | 146,40 | . | 26.18. 3 | 23. 7. 6 | |
| 1954 D | 39,50 | 43,00 | 145,6 | 185,61 | 155,84 | 151,11 | | 26. 3. 1 | 29. 7. 9 |
| 1958 D | 61,71 | 66,67 | 107,0 | 156,06 | 120,22 | 122,73 | 20.19. 3 | 21. 4. 6 | 23.17. 7 |
| 1959 D | 135,75 | 144,17 | 107,0 | 150,71 | 117,70 | 120,53 | 21. 9. 8 | 21. 4. 1 | 23. 2.10 ^{a)} |
| 1960 D | 180,00 | 195,00 | 101,3 | 143,94 | 113,49 | 119,41 | 20.15. 9 | 21.12. 6 | 22.15. 1 |
| 1961 D | 235,00 | 250,00 | 100,2 | 141,76 | 111,85 | 122,66 | 20. 1. 8 | 21. 2. 1a) | 22. 1. 3 |
| 1961 Sept. | 235,00 | 250,00 | 104,0 | 139,56 | 108,91 | 125,50 | 20. 7. 4 | - | 22. 5. 6 |
| 1961 Okt. | 235,00 | 250,00 | 102,0 | 138,28 | 109,96 | 111,81 | 20. 2. 4 | - | 22. 9. 3 |
| 1961 Nov. | 235,00 | 250,00 | 93,8 | 140,44 | 109,67 | 112,73 | 20.11. 0 | - | 22.19. 4 |
| 1961 Dez. | 235,00 | 250,00 | 94,7 | 141,33 | 108,35 | 123,42 | 20. 7. 1 | 22. 0.10 | 22. 3. 0 |
| 1962 Jan. | 235,00 | 250,00 | 95,1 | 139,01 | 107,58 | 126,22 | 19.16. 3 | 21.15. 7 | 21.18. 9 |
| 1962 Febr. | 235,00 | 250,00 | 95,6 | 138,77 | 105,93 | 125,00 | 19.11. 2 | 20.16. 4 | 21. 9. 4 |
| 1962 März | 235,00 | 250,00 | 96,8 | 143,00 | 109,72 | 129,09 | 19.17. 6 | 20.13. 9 | 21.10. 0 |
| 1962 April | 235,00 | 250,00 | 98,8 | 144,34 | 112,45 | 131,15 | 20. 5.11 | 20.19. 2 | 22.13. 9 |
| 1962 Mai | 235,00 | 250,00 | 103,0 | 147,24 | 113,46 | 137,59 | 20. 6. 3 | 21. 2. 0 | 22.19. 2 |
| 1962 Juni | 235,00 | 250,00 | 103,0 | 143,40 | 111,61 | 137,14 | 19.14. 6 | 20.18. 0 | 21.16. 6 |
| 1962 Juli | 235,00 | 250,00 | 104,0 | 141,88 | 109,39 | 141,14 | 19. 7. 3 | 20. 7. 9 | 21. 4. 4 |
| 1962 Aug. | 235,00 | 250,00 | 102,0 | 139,48 | 106,67 | 121,59 | 18.17. 3 | 20. 6. 1 | 20.15. 0 |
| 1962 Sept. | 235,00 | 250,00 | 104,0 | 140,12 | 107,68 | 115,00 | 19. 0. 0 | 20. 7.10 | 20.15. 0 |
| 1962 Okt. | 235,00 | 250,00 | 102,0 | 141,27 | 106,91 | 115,00 | 19. 3.11 | - | 21. 5. 0 |
| Ungerechnete Preise für 100 kg in DM | | | | | | | | | |
| 1958 D | - | - | 17,69 | 25,80 | 19,88 | 20,87 | 24,17 | 24,47 | 27,53 |
| 1961 Dez. | 11,36 | 12,09 | 14,91 | 22,25 | 17,06 | 18,64 | 22,51 | 24,37 | 24,49 |
| 1962 März | 11,38 | 12,11 | 15,24 | 22,51 | 17,27 | 19,36 | 22,02 | 22,92 | 23,82 |
| 1962 Juni | 8,09 | 8,61 | 16,21 | 22,57 | 17,57 | 19,82 | 21,77 | 23,07 | 24,09 |
| 1962 Sept. | 7,42 | 7,89 | 16,38 | 22,07 | 16,96 | 16,82 | 20,95 | 22,49 | 22,88 |

| Jahr Monat | noch: Mais | | | | | | | | |
|--------------------------------------|---------------------------|--------------------------------|------------------|------------------|------------------|----------------------------|-------------------|-------------------|---------------------|
| | Großbritannien | | Frankreich | Dänemark | Niederlande | Schweden | Österreich | Schweiz | Italien |
| | London | Liverpool | Récolte | Aarhus | Rotterdam | La Plata | Wien | Speise- | Mailand |
| | versch.Type ⁹⁾ | versch.Type ¹⁰⁾ | métropolitaine | Futter- | Futter- | Futter- | Körner- | verzollt | einheimischer |
| | 100 ts-Abschl. | erstnotierter Monat | Erzeugerpreis | ab Lager | c.i.f. | Abgabepreis in Küstenorten | Börsen- | Muhlenstation | fein, farbig |
| £.s.d. je 2240 lbs | | NFC ¹⁾ je 100 kg | dkr je 100 kg | hfl je 100 kg | skr je 100 kg | Schilling je 100 kg | sfrs je 100 kg | Lire je 100 kg | |
| Originalpreise | | | | | | | | | |
| 1950 D | - | - | 19,57 | 54,22 | 23,15 | 29,01 | 115,20 | 39,13 | 5 750 |
| 1954 D | 26.12. 4 | - | 36,00 | 56,24 | 30,53 | 50,07 | 189,21 | 40,00 | 5 283 |
| 1958 D | 20.13. 3 | - | 36,92 | 43,92 | 25,95 | 45,70 | 190,00 | 33,86 | 5 311 ^{a)} |
| 1959 D | 20.17.11 | 20. 9. 1a) | 39,39 | 44,24 | 25,35 | 47,30 | 190,00 | 33,36 | 5 289 |
| 1960 D | 20.15. 6 | 20.12. 6 | 38,08 | 44,08 | 26,02 | 50,18 | 189,50 | 33,68 | 5 095 ^{a)} |
| 1961 D | 19.15. 8 | 20. 1. 6 | 36,31 | 42,79 | 28,65 | 52,34 | 190,21 | 34,43 | 5 127 ^{a)} |
| 1961 Sept. | 19.19. 5 | 20. 7. 2 | 36,80 | 42,88 | 29,60 | 52,67 | 192,50 | 36,10 | 5 013 |
| 1961 Okt. | 19.15.11 | 20. 3. 1 | 34,85 | 42,00 | 29,15 | 52,77 | 192,50 | 36,20 | 4 950 |
| 1961 Nov. | 20.11. 6 | 20.14. 8 | 34,85 | 42,63 | 29,35 | 52,96 | 192,50 | 37,10 | 5 150 |
| 1961 Dez. | 19.16. 9 | 20. 3.11 | 34,85 | 43,50 | 29,35 | 52,94 | 192,50 | 37,10 | 5 200 |
| 1962 Jan. | 19.12. 9 | 19.15.10 | 34,85 | 43,50 | 30,90 | 53,05 | 192,50 | 37,15 | 5 263 |
| 1962 Febr. | 19. 5. 9 | 19.13. 2 | 34,85 | 41,63 | 29,15 | 53,38 | 192,50 | 37,40 | 5 213 |
| 1962 März | 19.17. 5 | 20. 3. 5 | 34,85 | 41,38 | 28,30 | 53,42 | 192,50 | 34,90 | 5 219 |
| 1962 April | 20.11. 4 | 20.12. 8 | 34,85 | 42,75 | 26,65 | 53,25 | 192,50 | 34,00 | 5 425 |
| 1962 Mai | 20.13. 1 | 20.15. 0 | 34,85 | 43,40 | 27,40 | 53,28 | 192,50 | 33,75 | 5 600 |
| 1962 Juni | 19. 9. 3 | 19.14.11 | 34,85 | 43,25 | 27,40 | 53,50 | 192,50 | 33,50 | 5 875 |
| 1962 Juli | 19. 6. 8 | 19. 8. 5 | 34,85 | 42,88 | 27,55 | 53,77 | 192,50 | 34,20 | 6 075 |
| 1962 Aug. | 19. 2. 5 | 18.18. 5 | 34,85 | 48,10 | 26,85 | 53,85 | 192,50 | 33,10 | 6 085 |
| 1962 Sept. | 19. 5. 1 | 19. 0. 3 | 34,85 | 47,25 | | | 192,50 | 32,60 | 5 800 |
| 1962 Okt. | 19. 3.11 | 19. 5. 8 | | 48,60 | | | 192,50 | | 5 730 |
| Ungerechnete Preise für 100 kg in DM | | | | | | | | | |
| 1958 D | 23,83 | - | 36,68 | 26,60 | 28,72 | 36,97 | 31,17 | 33,11 | 35,67 |
| 1961 Dez. | 21,94 | 22,33 | 28,43 | 25,30 | 32,61 | 40,96 | 29,82 | 34,38 | 33,51 |
| 1962 März | 22,01 | 22,34 | 28,44 | 24,05 | 31,33 | 41,45 | 29,81 | 32,15 | 33,61 |
| 1962 Juni | 21,48 | 21,79 | 28,40 | 25,07 | 30,43 | 41,53 | 29,80 | 31,00 | 31,81 |
| 1962 Sept. | 21,23 | 20,97 | 28,45 | 27,30 | | | 29,85 | 30,17 | 37,39 |

| Jahr Monat | noch: Mais | | | | Reis | | | | |
|--------------------------------------|--------------|---------------------|--------------------|--------------------|-----------------|--------------------------------|-------------------|--------|-------|
| | Spanien | Portugal | Argentinien | Vereinigte Staaten | Großbritannien | Frankreich | Italien | | |
| | Lissabon | Lissabon | Hart- | New York | London | Marseille | Pavia/Novara | | |
| | Speise- | Speise- | gelb | Paddy- | Arkansas Perl- | Muhlen- | Paddy- | | |
| | waggonfrei | waggonfrei | Erzeugerpreis | extra fancy | 1. Sorte | italienischer | Maximum | | |
| Buenos Aires | Buenos Aires | Landes- | ex dock | ab Lager | 5 % gebrochen | festgesetzter | | | |
| Pesetas je 100 kg | | Escudos je 10 kg | Pesos je 100 kg | Cents je lb | s.d. je 112 lbs | NFC ¹⁾ je 100 kg | Lire je 100 kg | | |
| Originalpreise | | | | | | | | | |
| 1950 D | 263,00 | 27,67 | 15,88 | 4,62 | 10,16 | | 100,00 | | |
| 1954 D | 362,15 | 25,13 ^{a)} | 45,00 | 4,66 | 10,33 | 103. 2 ² /3 | 119,35 | | 6 245 |
| 1958 D | 537,25 | 23,48 ^{a)} | 100,00 | 4,92 | 11,31 | 79. 4 ¹ /7 | 95,00 | | 6 000 |
| 1959 D | 516,42 | 23,15 ^{a)} | 190,00 | 4,81 | 10,47 | 75. 5 ¹ /2 | 113,00 | | 6 000 |
| 1960 D | 509,58 | 23,72 ^{a)} | 227,50 | 4,67 | 9,62 | 71. 8 ² /5 | 113,00 | | 6 000 |
| 1961 D | 503,75 | 23,28 ^{a)} | 282,50 | 4,93 | 10,07 | 73. 3 ³ /4 | 120,40 | | 6 000 |
| 1961 Sept. | 489,00 | 23,10 | 300,00 | 4,91 | 10,13 | 74. 9 | 122,87 | | 6 000 |
| 1961 Okt. | 475,00 | 23,20 | 300,00 | 5,19 | 10,25 | 74. 6 | 122,87 | | 6 000 |
| 1961 Nov. | 482,00 | 23,20 | 300,00 | 5,36 | 10,25 | 75. 0 | 122,87 | | 6 000 |
| 1961 Dez. | 481,00 | 23,00 | 300,00 | 5,23 | 10,25 | 76. 0 | 122,87 | | 6 000 |
| 1962 Jan. | 467,00 | 22,70 | 300,00 | 5,31 | 10,25 | 76. 0 | 122,87 | | 6 000 |
| 1962 Febr. | 473,00 | 22,50 | 300,00 | 5,45 | 10,43 | 76. 0 | 122,87 | | 6 000 |
| 1962 März | 479,00 | 21,70 | 300,00 | 5,70 | 10,80 | 74. 9 ³ /5 | 122,87 | | 6 000 |
| 1962 April | 476,00 | 21,50 | 340,00 | 5,60 | 11,25 | 76. 0 | 114,00 | | 6 000 |
| 1962 Mai | 478,00 | 21,60 | 340,00 | 5,48 | 11,25 | 83. 4 ⁴ /5 | 114,00 | | 6 000 |
| 1962 Juni | 486,00 | 21,60 | 340,00 | 5,48 | 11,25 | 87. 6 | 114,00 | | 6 000 |
| 1962 Juli | 501,00 | 22,20 | 340,00 | 5,34 | 11,25 | 85.10 ⁴ /5 | 114,00 | | 6 210 |
| 1962 Aug. | | 23,00 | 340,00 | 4,67 | 10,65 | 84. 1 ¹ /5 | 114,00 | | 6 210 |
| 1962 Sept. | | | 340,00 | 4,73 | 10,00 | 83. 6 | 114,00 | | |
| 1962 Okt. | | | 340,00 | 5,12 | 10,25 | 83. 71/5 | 114,00 | | |
| Ungerechnete Preise für 100 kg in DM | | | | | | | | | |
| 1958 D | - | - | - | 45,56 | 104,72 | 91,50 | 73,80 | 94,38 | 40,30 |
| 1961 Dez. | 32,07 | 32,23 | 14,51 | 46,11 | 90,37 | 83,89 | 67,34 | 100,25 | 38,67 |
| 1962 März | 31,93 | 30,45 | 14,53 | 50,24 | 95,19 | 82,86 | - | 100,25 | 38,64 |
| 1962 Juni | 32,40 | 30,22 | 11,70 | 48,24 | 99,04 | 96,57 | 83,88 | 92,91 | 38,61 |
| 1962 Sept. | | | 10,73 | 41,72 | 88,19 | 92,08 | 79,95 | 93,07 | |

| | | noch: R e i s | | | | | | | |
|--------------------------------------|-----------------------------------|--|------------------------------|--|-------------------------------------|---|--------------------------|---|--|
| | | Italien Mailand | Schweiz | Spanien | Syrien Damaskus | Agypten Kairo | Indien Kalkutta | Birma Rangun | Thailand Bangkok |
| Jahr Monat | Originario | Mühlen- Vialone I. Qualität frei Waggon ab Mühle | italienischer Importpreis | Paddy- einheimischer | | Mühlen- einheimischer geschält, poliert | Medium Aman | Mühlen- Nga-Sein I 5 % gebrochen Exportpreis f.o.b. | Mühlen- weiß Nr. I Exportpreis f.o.b. |
| | Lire je 100 kg | | sfrs je 100 kg | Pesetas je 100 kg | syr.£ je 100 kg | Piaster je 200 kg | Rupien je 37,32 kg | £.s.d. je 2240 lbs | |
| | Dw. | Dw. | ME. | Originalpreise | | | Dw. | | |
| 1950 D | 9 053 | 12 223 | 86,21 | . | | 609 | 16,13 | 40. 0. 0 | 45. 0. 0 |
| 1954 D | 10 039 | 15 720 | 116,33 | . | 85 | 587 | 16,68 | 49. 0. 0 | 57. 3. 0 |
| 1958 D | 10 707 | 17 574 | 94,54 | | 50 | 606 | 24,75 | 37. 0. 0a) | 53. 2. 0 |
| 1959 D | 10 517 | 15 458 | 80,56 | 501,33 | 51 | 606 | 23,36a) | 32.18. 0 | 47.14. 0 |
| 1960 D | 10 608 | 17 959 | 74,51 | 454,25 | 54 | 606 | 25,39 | 32. 6. 0a) | 44.16. 0 |
| 1961 D | 10 800 | 16 465 | 73,38 | 512,08 | 61a) | 606 | | 33. 0. 0 | 49. 0. 0 |
| 1961 Sept. | 10 875 | 15 600 | 72,93 | 501,00 | 63 | 606 | | 33. 0. 0 | 50. 1. 0 |
| 1961 Okt. | 10 750 | 15 420 | 75,00 | 514,00 | 62 | 606 | | 33. 0. 0 | 49. 6. 0 |
| 1961 Nov. | 10 750 | 15 650 | 75,57 | 521,00 | - | 606 | | 33. 0. 0 | 50. 9. 0 |
| 1961 Dez. | 10 750 | 15 700 | 75,29 | 525,00 | - | 606 | | 33. 0. 0 | 49. 3. 0 |
| 1962 Jan. | 10 750 | 15 700 | 76,00 | 537,00 | - | 606 | | 33. 0. 0 | 49. 0. 0 |
| 1962 Febr. | 10 750 | 15 650 | 81,43 | 546,00 | - | 606 | | 33. 0. 0 | 50. 6. 0 |
| 1962 März | 10 750 | 15 500 | 82,00 | 558,00 | - | 606 | | 33. 0. 0 | 51. 6. 0 |
| 1962 April | 10 850 | 15 375 | 84,29 | 551,00 | - | 606 | | 33. 0. 0 | 54. 7. 0 |
| 1962 Mai | 10 870 | 14 770 | 91,86 | 564,00 | - | 606 | | 33. 0. 0 | 63. 0. 0 |
| 1962 Juni | 10 800 | 14 250 | 91,57 | 565,00 | - | 606 | | 33. 0. 0 | 60. 0. 0 |
| 1962 Juli | 10 800 | 14 250 | 91,71 | 566,00 | - | 606 | | 33. 0. 0 | 58. 4. 0 |
| 1962 Aug. | 10 800 | 14 250 | 91,43 | | - | 606 | | 33. 0. 0 | 58. 0. 0 |
| 1962 Sept. | 10 650 | 14 175 | 89,43 | | - | | | | |
| 1962 Okt. | 10 340 | 13 600 | | | - | | | | |
| Ungerechnete Preise für 100 kg in DM | | | | | | | | | |
| 1958 D | 71,91 | 118,03 | 92,45 | - | 58,66 | - | 58,49 | 42,66 | 61,23 |
| 1961 Dez. | 69,28 | 101,19 | 69,77 | 35,00 | - | - | - | 36,49 | 54,35 |
| 1962 März | 69,23 | 99,82 | 75,55 | 37,20 | - | - | - | 36,55 | 57,05 |
| 1962 Juni | 69,50 | 91,70 | 84,74 | 37,67 | - | - | - | 36,42 | 66,22 |
| 1962 Sept. | 68,66 | 91,39 | 82,75 | | - | - | - | | |
| noch: R e i s | | | | Weizenmehl | | | | | |
| Jahr Monat | Vietnam Saigon | Japan Tokio | Indonesien Djakarta | Vereinigte Staaten New York | | Kansas City | Kanada Toronto | Großbritannien London | |
| | Mühlen- weiß Nr. I geschält | Paddy- mittl. Qual. Erzeugerpreis einschließlich Strohacke | Mühlen- Type B.D.A. | Hardwinter straights 72 % Ausmahlung | Spring short patents lose 12) | Hardwinter short patents lose 12) | First patent Nr. I | "Bakers ordinary" 13) netto frei Käufer | australisches 72 % Ausmahlg. 66,22 |
| | ab Mühle | | Exportpreis f.a.s. | | ab Mühle | | cif. in Säcken | | |
| | Piaster je 100 kg | Yen je kg | Rupiahs je 100 kg | \$ je 100 lbs | | kan. \$ je 100 lbs | | s.d. je 280 lbs | |
| Originalpreise | | | | | | | | | |
| 1950 D | 219,67 | 41,00 | 103 | 5,88 | 6,38 | 5,21 | 5,66 | 52. 0 | 91. 2 1/2 |
| 1954 D | 335,58 | 56,30 | 245 | 6,75 | 7,19 | 6,14 | 5,91 | 92. 5 1/3 | 81. 8 1/3 |
| 1958 D | 483,52a) | 68,80 | 773 | 6,19 | 6,64 | 5,42 | 5,88 | 98. 3 4/5 | 80. 3 2/5 |
| 1959 D | 384,55 | 68,80 | 723 | 6,02a) | 6,43a) | 5,06 | 6,16 | 96. 4 1/2 | 73. 10 3/4a) |
| 1960 D | 396,62 | 68,98 | 775 | 6,20 | 6,44 | 4,99 | 6,35 | 97. 6 1/2 | 72. 3 2/5 |
| 1961 D | 519,20 | 70,12 | 1 327 | 6,36 | 6,63 | 5,17 | 6,49 | 101. 5 1/4 | 76. 9 |
| 1961 Sept. | . | 69,40 | 1 231 | 6,55 | 6,75 | 5,33 | 6,70 | 104. 0 | 77. 2 1/2 |
| 1961 Okt. | . | 69,40 | 1 717 | 6,55 | 6,68 | 5,32 | 6,70 | 104. 0 | 78. 6 |
| 1961 Nov. | . | 73,70 | 2 725 | 6,55 | 6,70 | 5,30 | 6,70 | 105. 0 | 78. 6 4/5 |
| 1961 Dez. | . | 73,70 | 3 296 | 6,55 | 6,73 | 5,27 | 6,70 | 106. 0 | 79. 5 2/3 |
| 1962 Jan. | 482,00 | 73,70 | 4 775 | 6,42 | 6,74 | 5,27 | 6,85 | 106. 0 | 80. 2 1/5 |
| 1962 Febr. | 510,08 | 73,70 | 5 192 | 6,42 | 6,76 | 5,27 | 6,85 | 106. 0 | 80. 3 |
| 1962 März | 503,09 | 73,70 | 6 250 | 6,55 | 6,80 | 5,35 | 7,00 | 106. 0 | 80. 3 |
| 1962 April | 503,00 | 73,70 | 4 675 | 6,59 | 6,80 | 5,48 | 7,00 | 106. 0 | 80. 3 |
| 1962 Mai | 531,06 | 73,70 | 4 083 | 6,74 | 6,99 | 5,63 | 7,00 | 106. 0 | 80. 5 1/5 |
| 1962 Juni | 533,00 | 73,70 | | 6,99 | 6,85 | 5,68 | 7,15 | 106. 0 | 81. 9 |
| 1962 Juli | 566,43 | 73,70 | | 7,12 | 6,90 | 5,82 | 7,15 | 106. 0 | 82. 6 |
| 1962 Aug. | | 73,70 | | 7,25 | 7,05 | 5,93p | 7,15 | 106. 0 | 82. 6 |
| 1962 Sept. | | 73,70 | | 7,35 | 7,05 | | | 106. 0 | 81. 7 1/5 |
| 1962 Okt. | | | | 7,19 | 7,47 | | | 105. 0 | 80.10 |
| Ungerechnete Preise für 100 kg in DM | | | | | | | | | |
| 1958 D | 42,62 | 80,29 | 107,15 | 57,32 | 61,48 | 50,19 | 55,90 | 45,35 | 37,03 |
| 1961 Dez. | 81,89 | 81,89 | - | 57,75 | 59,33 | 46,44 | 59,07 | 46,89 | 35,15 |
| 1962 März | 57,50 | 81,89 | - | 57,73 | 59,94 | 47,16 | 58,80 | 46,97 | 35,56 |
| 1962 Juni | 60,91 | 81,89 | - | 61,54 | 60,31 | 50,01 | 58,56 | 46,80 | 36,09 |
| 1962 Sept. | | 81,89 | - | 64,82 | 62,18 | | | 46,76 | 36,00 |
| noch: Weizenmehl | | | | | | | Roggenmehl | | Speise- Kartoffeln |
| Jahr Monat | Großbritannien London | Frankreich Paris | Schweden | Österreich Wien | Italien Mailand | Spanien | Ver. Staaten New York | Schweden | BR-Deutschland Hamburg |
| | kanadisches "Basic Grade"13) | Brotmehl 80 % Ausmahlung frei | I. Qualität | Mühlenpreis einschließlich Frachtausgleich | Brotmehl Type I | I. Qualität | weiß | Type 00 gebeutel | gelbfleischige runde14) |
| | cif. in Säcken | Empfänger | ab Mühle | ab Mühle | | Exportpreis f.a.s. | | ab Verladestation | |
| | s.d. je 280 lbs | NP ^{c)} je 100 kg | skr je 100 kg | Schilling je 100 kg | Lire je 100 kg | Pesetas je 100 kg | \$ je 100 lbs | skr je 100 kg | DM je 100 kg |
| ME. MM. Dw. Originalpreise | | | | | | | | | |
| 1950 D | 53. 0 | 38,84 | 48,14 | 179,7 | 8 170 | 411,48 | 4,80 | 43,07 | 10,66 |
| 1954 D | 94. 63/5 | 53,86 | 74,75 | 369,3 | 9 348 | 500,51 | 5,07 | 68,02 | 12,08 |
| 1958 D | 90. 41/3 | 57,20 | 74,50 | 369,3 | 8 567 | 625,20 | 5,62 | 68,75 | 14,02 |
| 1959 D | 89. 02/5a) | 61,74 | 75,95 | 369,3 | 7 952 | 658,58 | 5,42a) | 70,20 | 19,44a) |
| 1960 D | 91. 56/3 | 65,30 | 78,60 | 369,3 | 8 198 | 659,67 | 5,13 | 73,14 | 13,85 |
| 1961 D | 93. 9 | 69,67 | 83,93 | 383,0 | 8 591 | 658,65 | 5,41 | 77,70 | 12,62a) |
| 1961 Sept. | 94. 6 | 71,40 | 84,00 | 383,0 | 8 450 | 658,37 | 5,56 | 77,75 | 12,84 |
| 1961 Okt. | 94. 92/7 | 71,40 | 84,00 | 383,0 | 8 450 | 656,54 | 5,76 | 77,75 | 12,82 |
| 1961 Nov. | 98. 25/7 | 71,00 | 84,00 | 383,0 | 8 450 | 659,66 | 5,83 | 77,75 | 13,86 |
| 1961 Dez. | 98. 6 | 71,00 | 84,00 | 383,0 | 8 450 | 659,37 | 5,77 | 77,75 | 14,20 |
| 1962 Jan. | 99. 43/7 | 71,00 | 85,10 | 383,0 | 8 450 | 655,26 | 5,68 | 78,85 | 16,72 |
| 1962 Febr. | 100. 6 | 71,00 | 86,00 | 383,0 | 8 450 | 661,35 | 5,64 | 79,75 | 16,88 |
| 1962 März | 100. 6 | 71,00 | 86,00 | 383,0 | 8 450 | 660,94 | 5,60 | 79,75 | 20,58 |
| 1962 April | 97. 6 | 71,00 | 86,00 | 383,0 | 8 450 | 659,90 | 5,57 | 79,75 | 23,88 |
| 1962 Mai | 97. 6 | 70,50 | 86,00 | 383,0 | 8 450 | 659,95 | 5,51 | 79,75 | 25,86 |
| 1962 Juni | 97. 6 | 70,50 | 86,00 | 383,0 | 8 550 | 654,70 | 5,52 | 79,75 | 26,30 |
| 1962 Juli | 97. 6 | 70,50 | 86,00 | 383,0 | 8 550 | | 5,32 | 79,75 | - |
| 1962 Aug. | 97. 6 | 70,50 | 86,00 | 383,0 | 8 550 | 661,15 | 5,35 | 79,75 | 26,84 |
| 1962 Sept. | 97. 6 | 70,50 | | 383,0 | 8 550 | | 5,34 | | 25,24 |
| 1962 Okt. | 97. 6 | 70,50 | | 383,0 | 8 550 | | 5,41 | | 24,44 |
| Ungerechnete Preise für 100 kg in DM | | | | | | | | | |
| 1958 D | 41,67 | 56,83 | 60,27 | 59,64 | 57,54 | - | 52,04 | 55,62 | 14,02 |
| 1961 Dez. | 43,57 | 57,93 | 65,00 | 59,32 | 54,46 | 43,96 | 50,87 | 60,16 | 14,20 |
| 1962 März | 44,53 | 57,93 | 66,74 | 59,30 | 54,42 | 44,06 | 49,36 | 61,89 | 20,58 |
| 1962 Juni | 43,04 | 57,45 | 66,76 | 55,28 | 55,02 | 43,65 | 48,60 | 61,91 | 26,30 |
| 1962 Sept. | 43,01 | 57,56 | | 59,38 | 55,12 | | 47,10 | | 25,24 |

| Jahr Monat | noch: S p e i s e - K a r t o f f e l n | | | | | | | | |
|---------------|---|---|--|---|--------------------------------------|--|--------------------------------|---|---|
| | Vereinigte Staaten New York | | Kanada St. John | Großbritannien | Frankreich Paris | Belgien | Niederlande Amsterdam | Dänemark Kopenhagen | Schweden Stockholm |
| | Erzeugerpreis Landes- mittel | weiße US-Nr. 1a ¹⁵⁾ "Eastern Origin" Loco | Nr. 1 | I. Qualität Landesmittel ¹⁶⁾ Höchstpreis | "Bintje" Norm 1 | "Gelderse muis" | einheimische bunte u. blaue | "Bintje" "Seeland" ab Erzeuger- station | Klasse Ia ¹⁷⁾ gutsortierte Großhandels- preis |
| | \$ je 100 lbs | | kan.\$ je 75 lbs | s.d. je 112 lbs | ME. je 100 kg | bfrs je 100 kg | hfl je 100 kg | dkr je 100 kg | skr je 100 kg |
| | | | | Dw. | Originalpreise | | | Dw. | |
| 1950 D | 1,95 | 3,38 | 1,24 | 15. 61/2 | 21,99 | 154,42 | 14,66A) | 19,73 | 22,05 |
| 1954 D | 1,75 | 3,55 | 1,61 | 17. 11/2 | 17,84 | 136,40 | 21,00A) | 21,81A) | 29,16 |
| 1958 D | 1,82 | 3,89 | 1,72 | 32. 13/5 | 36,61 | 153,92 | 19,22A) | 22,01A) | 38,63 |
| 1959 D | 1,86 | 3,80 | 2,12 | 31. 9 | 35,76 | 227,29 | 21,74A) | 29,07A) | 42,48 |
| 1960 D | 2,35 | 4,54 | 2,78 | 20. 6 | 32,33A) | 168,66 | 19,79A) | 22,57A) | 32,91 |
| 1961 D | 1,61 | 2,77 | 1,85 | 24. 35/7 | 26,28 | 115,55 | 20,01A) | 18,34A) | 29,45 |
| 1961 Sept. | 1,50 | 1,98 | 1,71 | 22. 6 | 30,00 | 96,74 | 20,90 | 19,75 | 27,46 |
| Okt. | 1,28 | 1,95 | 1,52 | 21. 74/5 | 30,00 | 95,74 | 21,00 | 21,00 | 27,75 |
| Nov. | 1,24 | 1,98 | 1,50 | 22. 83/4 | 25,00 | 96,05 | - | 21,85 | 28,53 |
| Dez. | 1,17 | 1,90 | 1,50 | 22. 21/3 | 26,00 | 96,19 | - | 22,00 | 31,03 |
| 1962 Jan. | 1,13 | 1,87 | 1,50 | 24. 8 | 26,00 | 115,14 | - | 22,00 | 37,28 |
| Febr. | 1,11 | 2,84 | 1,50 | 24. 51/4 | 28,33 | 127,11 | - | 23,00 | 38,96 |
| März | 1,21 | 3,23 | 1,50 | 31. 0 | 46,83 | 237,86 | - | 27,00 | 43,00 |
| April | 1,27 | 3,12 | 1,50 | 44. 11/4 | 46,83 | 346,67 | - | 36,50 | 49,83 |
| Mai | 2,04 | 4,26 | 1,60 | 54. 44/5 | 133,00 | 520,00 | - | - | 55,00 |
| Juni | 2,49 | 3,10 | 1,84 | 106. 2 | 54,17 | 627,81 | - | - | 61,23 |
| Juli | 2,35 | 2,75 | 2,87 | 60. 0 | - | 306,85 | - | - | 73,69 |
| Aug. | 1,94 | 2,65p | 3,02 | 27. 31 | 45,00 | 139,00 | - | - | 41,83 |
| Sept. | 1,64 | - | - | 20. 4 1/2 | 34,33 | 112,32 | - | 28,00p | - |
| Okt. | 1,45 | - | - | - | - | - | - | 29,89p | - |
| | | | | | Ungerechnete Preise für 100 kg in DM | | | | |
| 1958 D | 16,85 | 36,02 | 21,71 | 37,05 | 36,37 | 12,94 | 21,27 | 13,33 | 31,25 |
| 1961 Dez. | 10,32 | 16,75 | 17,63 | 24,54 | 21,21 | 7,73 | - | 12,80 | 24,01 |
| 1962 März | 10,67 | 28,47 | 16,80 | 34,34 | 38,21 | 19,10 | - | 15,69 | 33,37 |
| Juni | 21,92 | 27,29 | 20,09 | 117,17 | 44,15 | 50,40 | - | - | 47,53 |
| Sept. | 14,46 | - | - | 22,47 | 28,03 | 9,03 | - | 16,18 | - |
| | | | | | | | | | |
| Jahr Monat | noch: S p e i s e - K a r t o f f e l n | | | | | B o h n e n (getrocknete) | | | |
| | Norwegen Oslo | Österreich Wien | Schweiz | Italien Mailand | Spanien | Ver. Staaten New York | Großbritannien London | Frankreich Paris | Belgien |
| | weiße frei Großhandels- lager | einheimische Erzeugerpreis | Erzeuger- verkaufspreis an Händler | "Majestic" frei Station Mailand | einheimische | Lima ausgewählte | chilenische Arroz | nord- französische weiße | weiße Erzeugerpreis |
| | nkr je 100 kg | Schilling je 100 kg | sfrs je 100 kg | Lire je 100 kg | Pesetas je 100 kg | f.o.t. je lb | f.s.d. je 2240 lbs | NF ^o je kg | bfrs je 100 kg |
| | | MM. | ME. | Dw. | Originalpreise | | | ME. | |
| 1950 D | 21,36 | 60,50 | 22,89 | 4 687A) | 163,00 | 8,51 | 54. 4. 4 | 0,87 | 786,65 |
| 1954 D | 28,40 | 57,33 | 24,26 | 3 446A) | 129,00 | 10,21 | 65. 6. 10 | 1,12 | 927,83 |
| 1958 D | 35,83 | 70,75 | 23,62 | 4 113A) | 274,00 | 10,13 | 73. 3. 6 | 1,37A) | 688,21 |
| 1959 D | 32,75 | 109,17 | 24,36 | 3 253A) | 192,17 | 8,09 | 68. 13. 3A) | 1,82A) | 541,90 |
| 1960 D | 30,00 | 90,25 | 24,39 | 3 637A) | 122,00 | 7,46 | 58. 7. 11A) | 1,38A) | 519,04 |
| 1961 D | 30,40 | 92,08 | 24,89 | 4 087A) | 217,75 | 7,76 | 60. 1. 4A) | 1,13 | 501,10 |
| 1961 Sept. | 23,00 | 100,00 | 23,80 | - | 181,00 | 8,00 | 59. 8. 1 | 1,13 | 481,25 |
| Okt. | 22,50 | 110,00 | 22,00 | 3 960 | 195,00 | 8,00 | 59. 10. 11 | 1,15 | 488,00 |
| Nov. | 23,83 | 115,00 | 24,93 | 4 150 | 210,00 | 7,85 | 54. 8. 0 | 1,35 | 502,52 |
| Dez. | 26,50 | 120,00 | 25,25 | 4 480 | 219,00 | 7,85 | - | 1,30 | 510,00 |
| 1962 Jan. | 28,90 | 125,00 | 25,96 | 4 425 | 243,00 | 7,85 | 65. 0. 0 | 1,27 | 510,00 |
| Febr. | 30,50 | 140,00 | 26,75 | 4 788 | 259,00 | 7,85 | 65. 0. 0 | 1,27 | 510,00 |
| März | 32,00 | 155,00 | 28,18 | 5 750 | 272,00 | 8,00 | 65. 0. 0 | 1,55 | 510,00 |
| April | 37,00 | 150,00 | 29,54 | 6 750 | 317,00 | 8,00 | 65. 0. 0 | - | 510,00 |
| Mai | 38,75 | 185,00 | 29,89 | 7 233 | 394,00 | 8,25 | 64. 18. 2 | 1,67 | 510,00 |
| Juni | 44,75 | 270,00 | 31,06 | - | 411,00 | 8,25 | - | 1,67 | 508,75 |
| Juli | 68,10 | 230,00 | 35,00 | - | 358,00 | 8,25 | - | 1,67 | 510,00 |
| Aug. | 43,50 | 185,00 | 30,00 | - | - | 9,00p | - | - | 510,00 |
| Sept. | 35,88 | 160,00 | 27,00 | - | - | - | - | - | 510,00 |
| Okt. | 32,60 | - | - | 5 725 | - | - | - | - | 510,00 |
| | | | | | Ungerechnete Preise für 100 kg in DM | | | | |
| 1958 D | 21,04 | 11,43 | 23,10 | 27,62 | - | 93,80 | 84,38 | 135,81 | 57,84 |
| 1961 Dez. | 14,88 | 18,59 | 23,40 | 26,94 | 14,60 | 69,21 | - | 106,07 | 40,98 |
| 1962 März | 25,04 | 24,00 | 25,96 | 37,03 | 18,13 | 70,51 | 72,00 | 126,47 | 40,96 |
| Juni | 20,07 | 41,79 | 28,74 | - | 27,40 | 72,63 | - | 136,10 | 40,84 |
| Sept. | - | 24,81 | 24,98 | - | - | - | - | - | 41,01 |
| | | | | | | | | | |
| Jahr Monat | noch: B o h n e n (getrocknete) | | | | E r b s e n (getrocknete) | | | | |
| | Niederlande Rotterdam | Österreich Wien | Schweiz | Italien Mailand | Großbritannien London | Belgien | Niederlande Groningen | Norwegen | |
| | braune Kidney | weiße | weiße | Borlotti Vigevano | Neu-Seeland Nr. 1 | australische ¹⁹⁾ Brunswick weiß | grüne | grüne u. gelbe einschließlich Lagergeld | |
| | frei Bord Inland | Börsen- notierung | frei Stat. Mailand | frei Stat. Mailand | c.i.f. Terminlieferung | Erzeugerpreis | Höchstpreis | Grundp. fr. Kai oder Bahnstat. | |
| | hfl je 100 kg | Schilling je 100 kg | sfrs je 100 kg | Lire je 100 kg | f.s.d. je 2240 lbs | bfrs je 100 kg | hfl je 100 kg | nkr je 100 kg | |
| | | MM. | ME. | Dw. | Originalpreise | | | | |
| 1950 D | 59,40 | 125,0 | 67,17 | 26 122 | 38. 4. 7 | 41. 3. 2 | 509,27 | 36,79A) | 88,56 |
| 1954 D | 95,89A) | 600,0 | 76,27 | 22 736A) | 45. 16. 2 | 47. 10. 2 | 656,61 | 50,80A) | 93,83 |
| 1958 D | 65,88A) | 593,0 | 68,14 | 23 879A) | 60. 4. 6 | 62. 17. 9 | 561,13 | 29,59A) | 94,16 |
| 1959 D | 104,25A) | 700,4 | 89,09 | 21 313A) | 55. 11. 0 | 60. 9. 8 | 541,83 | 39,82A) | 94,93 |
| 1960 D | 98,93A) | 823,3 | 89,41 | 22 895A) | 48. 15. 5 | 53. 3. 8 | 479,19 | 32,66A) | 94,93 |
| 1961 D | 44,81A) | 703,8 | 87,23 | 28 068A) | 47. 0. 8 | 56. 18. 2A) | 430,89 | 27,17A) | 94,93 |
| 1961 Sept. | - | 680,0 | 89,41 | 27 813 | 43. 19. 6 | 53. 14. 1 | 444,38 | 28,18 | 93,00 |
| Okt. | 57,50 | 680,0 | 89,41 | 28 300 | 43. 17. 3 | - | 425,68 | 28,43 | 93,72 |
| Nov. | 57,50 | 705,0 | 90,82 | 30 125 | 43. 4. 6 | 56. 3. 10 | 425,00 | 29,43 | 94,65 |
| Dez. | - | 705,0 | 86,94 | 30 750 | 44. 5. 6 | 54. 13. 4 | 446,43 | 29,43 | 95,55 |
| 1962 Jan. | 45,00 | 715,0 | 86,58 | 32 100 | 47. 8. 3 | 53. 6. 1 | 438,33 | 29,13 | 96,48 |
| Febr. | 41,25 | 740,0 | 86,24 | 32 500 | 49. 1. 3 | 53. 15. 6 | 432,19 | 29,00 | 96,96 |
| März | 45,00 | 740,0 | 85,15 | 32 500 | 47. 6. 10 | 52. 6. 10 | 422,18 | 31,68 | 96,96 |
| April | - | 750,0 | 85,50 | 32 500 | 48. 3. 2 | 52. 4. 9 | 435,00 | 35,85 | 96,96 |
| Mai | - | 755,0 | 84,40 | 32 500 | 47. 14. 9 | 51. 13. 6 | 472,00 | - | 96,96 |
| Juni | - | 755,0 | 86,24r | - | 46. 17. 6 | 51. 10. 0 | 457,50 | - | 96,96 |
| Juli | - | 760,0 | 87,64 | - | 47. 0. 0 | 51. 0. 0 | 458,13 | - | 93,00 |
| Aug. | - | 760,0 | 92,92 | - | 46. 12. 9 | 49. 13. 2 | 461,25 | 36,10 | 93,00 |
| Sept. | - | 760,0 | 90,81 | 36 167 | 46. 2. 6 | 48. 19. 0 | 493,59 | - | 93,00 |
| Okt. | - | - | - | 36 700 | 47. 8. 3 | 50. 0. 0 | - | - | 93,72p |
| | | | | | Ungerechnete Preise für 100 kg in DM | | | | |
| 1958 D | 72,90 | 95,77 | 66,64 | 160,37 | 71,78 | 72,51 | 47,16 | 32,74 | 55,14 |
| 1961 Dez. | - | 109,20 | 80,57 | 198,18 | 48,96 | 60,45 | 35,87 | 32,70 | 53,65 |
| 1962 März | 49,82 | 114,58 | 78,45 | 209,30 | 52,44 | 57,98 | 33,91 | 35,07 | 54,42 |
| Juni | - | 116,87 | 79,81 | - | 51,74 | 56,84 | 36,73 | - | 54,26 |
| Sept. | - | 117,83 | 84,03 | 194,49 | 50,87 | 53,98 | 39,69 | - | 52,02 |

| Jahr Monat | noch: Erbsen (getrocknete) | | | Linsen | | | | | |
|--------------------------------------|----------------------------|--|--|---|---|--|-----------------------------|--|-----------------------|
| | Österreich Wien | Schweiz | Italien Mailand | Großbritannien London | | Frankreich Paris | Österreich Wien | Italien Mailand | Argentinien |
| | | gelbe ganze | frei Stat. Mailand ohne Verpackung | syrische 6 % | äthiopische 19) | algerische 6 mm | | frei Stat. Mailand ohne Verpackung | einheimische |
| | Börsen- notierung | | | c.i.f. Terminnotierungen | | c.i.f. Importhafen | Börsen- notierung | | Großhandels- preis |
| | Schilling je 100 kg | sfrs je 100 kg | Lire je 100 kg | £.s.d. je 1000 kg | | NP ^{c)} je kg | Schilling je 100 kg | Lire je 100 kg | Pesos je 10 kg |
| | MM. | ME. | Dw. | Originalpreise | | | | | |
| 1950 D | 108,0 | 83,90 | 7 869 | 40. 1. 7 | 44. 3. 7 | 0,86 | 445 | 17 456 | 8,37 |
| 1954 D | 500,0 | 73,57 | 7 937 | 36.13. 1 | 39.11. 5 | 0,86 | 600 | 12 188a) | |
| 1958 D | 734,0 | 88,99 | 9 518a) | 58.13. 6a) | 58. 5. 3a) | 1,40a) | 1 056 | 18 525a) | 84,60 |
| 1959 D | 760,8 | 95,13 | 8 533a) | 67.18.10a) | 71. 4. 8a) | 1,77a) | 1 415 | 26 291a) | 324,29 |
| 1960 D | 767,5 | 91,08 | 8 060a) | 65.16. ga) | 64. 1. 5 | 1,40 | 1 512 | 23 209 | 370,08 |
| 1961 D | 739,6 | 92,04 | 9 519a) | 45.19. 6a) | 45. 5. 7 | 1,11 | 1 257 | 20 447a) | 214,46 |
| 1961 Sept. | 725,0 | 94,11 | 10 250 | 46. 2.10 | 47.16. 5 | 1,12 | 1 140 | 19 250 | 172,50 |
| Okt. | 725,0 | 96,22 | 10 600 | 43.12. 8 | 43.19. 6 | 1,13 | 1 120 | 19 150 | 129,00 |
| Nov. | 725,0 | 95,79 | 10 875 | 44. 4. 0 | 42. 0.11 | 1,22 | 1 120 | 18 500 | 130,00 |
| Dez. | 725,0 | 95,79 | 11 250 | 44.10. 0 | 41.16. 1 | 1,25 | 1 120 | 18 500 | 130,00 |
| 1962 Jan. | 725,0 | 95,79 | 11 700 | 45. 8. 8 | 40.13.11 | 1,27 | 1 080 | 18 500 | 136,00 |
| Febr. | 725,0 | 95,79 | 12 250 | 47. 3. 0 | 44. 5. 9 | 1,33 | 1 080 | - | 157,50 |
| März | 725,0 | 95,79 | 13 000 | 45.19. 7 | 45. 7. 0 | 1,32 | 1 080 | - | 173,75 |
| April | 725,0 | 95,79 | 13 000 | 41. 4. 9 | 43. 6.10 | 1,20 | 1 080 | - | 173,75 |
| Mai | 725,0 | 95,79 | 13 000 | 38.16. 1 | 42. 7.10 | 1,10 | 1 170 | - | 184,00 |
| Juni | 725,0 | 95,79 | - | 34. 7. 3 | 40.13. 0 | - | 1 170 | - | 235,00 |
| Juli | 725,0 | 95,79 | - | 36. 3. 1 | 39.16. 4 | - | 1 170 | 19 000 | 242,50 |
| Aug. | 725,0 | 95,79 | - | 34.10. 5 | 42.18. 2 | - | 1 170 | 19 000 | 238,00 |
| Sept. | 725,0 | 96,21 | 12 667 | 33.12. 3 | 39. 3. 6 | - | 1 170 | 21 375 | 200,00 |
| Okt. | 725,0 | - | 13 000 | 32. 4. 4 | 38.10. 0 | - | - | 22 200 | - |
| Ungerechnete Preise für 100 kg in DM | | | | | | | | | |
| 1958 D | 118,54 | 87,03 | 63,92 | 68,74 | 68,26 | 139,35 | 170,54 | 124,41 | - |
| 1961 Dez. | 112,30 | 88,77 | 72,51 | 48,88 | 46,23 | 101,99 | 173,48 | 119,23 | 62,87 |
| 1962 März | 112,26 | 88,25 | 83,72 | 51,75 | 51,04 | 107,70 | 167,25 | - | 84,14 |
| Juni | 112,22 | 88,65 | - | 38,53 | 45,58 | - | 181,10 | - | 80,25 |
| Sept. | 112,40 | 89,03 | 81,66 | 37,66 | 43,90 | - | 181,40 | 137,80 | 63,12 |
| Jahr Monat | Zwiebeln | | | S a g o | | M a n i o c k | | T a p i o k a | |
| | Ver. Staaten Chicago | Italien Mailand | Spanien | Großbritannien Liverpool | Niederlande | Frankreich Le Havre | Madagaskar | Großbritannien London | |
| | gelbe, runde US-Nr. 1 | frei Stat. Mailand ohne Verpackung | Großhandels- preis | Perl- Singapore I Liverpool Qual. | Perl- I. Sorte | Höchgewächs Cosselles/ Rondelles | Nossi Bé | Penang Nr. 1 | |
| | unsortiert loco20) | | | c.i.f. | frei Empfänger | c.i.f. | | | |
| | \$ je 50 lbs | Lire je kg | Pesetas je kg | £.s.d. je 112 lbs | hfl je 100 kg | NP ^{c)} je 100 kg | s.d. je 112 lbs | | |
| | Dw. | Dw. | Dw. | Originalpreise | | | | | |
| 1950 D | 1,25 | 39,46 | . | 44.11 3/4 | 40. 1 | 65,33 | | 49. 7 | |
| 1954 D | 1,45 | 38,09 | . | 45. 8 1/2 | 35. 4 1/5 | 92,00 | 31,82a) | 29,70a) | 52. 7 1/3 |
| 1958 D | 1,95 | 40,73 | . | 39. 4 3/5 | 27. 0 | 93,50 | 35,47 | 33,29 | 50. 2 3/4 |
| 1959 D | 1,82a) | 35,52 | 2,39 | 38. 4 4/5 | 25. 2a) | 93,50 | 36,89 | 35,38 | 49. 5 1/2 |
| 1960 D | 1,76 | 38,58 | 2,63 | 38. 2 | 24.10 | 93,50 | 32,93a) | 29,37a) | 42. 3 1/3 |
| 1961 D | 2,31 | 74,36a) | 2,76 | 38. 7 1/3 | 26. 3 7/8 | 93,50 | 35,18a) | 33,24a) | 43. 6 |
| 1961 Sept. | 1,95 | 53,00 | 2,35 | 39. 0 | 26. 6 | 93,50 | 35,25 | 33,25 | 45. 2 |
| Okt. | 2,41 | 58,40 | 2,46 | 38. 4 3/8 | 26. 6 | 93,50 | 34,63 | 33,25 | 44. 8 6/7 |
| Nov. | 2,46 | 65,25 | 2,59 | 38. 5 1/3 | 26. 3 2/3 | 93,50 | 35,50 | 34,05 | 44. 5 5/6 |
| Dez. | 2,82 | 78,10 | 2,69 | 38. 3 2/5 | 26. 7 3/4 | 93,50 | 36,00 | 34,75 | 44. 6 |
| 1962 Jan. | 3,46 | 85,50 | 2,60 | 38. 3 | 24. 9 | 93,50 | - | 34,50 | 44. 3 2/7 |
| Febr. | 5,12 | 85,25 | 2,75 | 38. 3 1/2 | 24. 7 1/2 | 93,50 | 35,00 | 34,38 | 46.10 1/2 |
| März | 4,35 | 137,40 | 3,29 | 38. 6 4/7 | 24.10 3/4 | 93,50 | 36,10 | 34,80 | 52. 5 5/7 |
| April | 2,92 | 147,50 | 3,57 | 38. 6 | 25. 0 | 93,50 | 36,25 | 35,00 | 54. 4 1/8 |
| Mai | 2,84 | - | 3,67 | 38. 5 4/7 | 24. 7 5/8 | 93,50 | 35,80 | 34,80 | 55. 4 2/7 |
| Juni | 2,96 | - | 3,23 | 40. 4 1/5 | 27. 5 1/8 | 93,50 | 36,00 | 35,00 | 64. 5 5/7 |
| Juli | 2,19 | 36,75 | 3,24 | 40. 9 | 26. 9 3/4 | 93,50 | 36,88 | 35,25 | 60. 4 7/8 |
| Aug. | 2,33p | 33,00 | - | 40. 5 6/7 | 26. 7 3/4 | 100,50 | 37,50 | 36,35 | 54. 4 7/8 |
| Sept. | 36,75 | 36,75 | - | 40. 2 8/8 | 25.11 1/8 | - | 38,00 | 36,63 | 56. 5 2/5 |
| Okt. | 44,25 | 44,25 | - | 39.11 2/5 | 26. 5 1/2 | - | 37,00 | 35,50 | 54. 6 |
| Ungerechnete Preise für 100 kg in DM | | | | | | | | | |
| 1958 D | 36,11 | 27,35 | - | 45,41 | 31,13 | 103,47 | 35,24 | 33,07 | 57,92 |
| 1961 Dez. | 49,74 | 50,33 | 17,93 | 42,35 | 29,47 | 103,88 | 29,37 | 28,35 | 49,21 |
| 1962 März | 76,68 | 88,49 | 21,93 | 42,70 | 27,58 | 103,52 | 29,46 | 28,39 | 58,14 |
| Juni | 52,12 | - | 21,53 | 44,56 | 30,27 | 103,85 | 29,34 | 28,52 | 71,16 |
| Sept. | - | 23,69 | - | 44,31 | 28,59 | - | 31,02 | 29,91 | 62,25 |
| Jahr Monat | noch: T a p i o k a | | | Schlachtrinder und Rindfleisch | | | | | |
| | Frankreich Le Havre | Südafrika | BR-Deutschland Hamburg | Chicago | Vereinigte Staaten Kansas City | New York | Kanada Toronto | Großbritannien London | |
| | Madagaskar extra weiß | Togo Nr. 2 | Ochsen Klasse A | Stiere fleischige | ausgew. Stiere in Hälften von 600-700 lbs | Stiere gute Qualität alle Gewichte ²⁾ | Ochsen, schwere Klasse A | Ochsen, schwere Klasse A | |
| | c.i.f. | Großhandels- preis | Lebendgewicht frei Markttort | ø-Preis aller Klassen Lebendgewicht | Schlachtgewicht | Lebendgewicht | Lebendgewicht | Verkaufspreis | |
| | NP ^{c)} je 100 kg | Cents je lb | DM je 50 kg | \$ je 100 lbs | | | kan. \$ je 100 lbs | s.d. je 112 lbs | |
| | Dw. | Dw. | Originalpreise | | | | | | |
| 1950 D | 57,33 | | 0,76 | 75,7 | 29,35 | 26,67 | 47,43 | 25,84 | 106,11 |
| 1954 D | 93,40 | 78,36a) | 1,03 | 97,6 | 24,33 | 18,97 | 42,06 | 19,52 | 135.10 1/2 |
| 1958 D | 96,95 | 78,35 | 0,96 | 113,6 | 27,13 | 25,50 | 46,64 | 23,20 | 148.11 3/4 |
| 1959 D | 102,06a) | 87,48a) | 0,94 | 119,7 | 27,57 | 26,04 | 47,34 | 25,09 | 158. 7 2/3 |
| 1960 D | 102,00 | 88,00 | 0,86 | 117,7 | 25,95 | 23,20 | 45,10 | 22,72 | 151.10 1/7 |
| 1961 D | 98,69a) | 83,83 | - | 119,3 | 24,54 | 23,17 | 42,79 | 22,85 | 132. 6 6/7 |
| 1961 Sept. | 100,50 | 84,00 | - | 116,0 | 24,21 | 22,61 | 41,21 | 22,95 | 118. 4 1/5 |
| Okt. | 100,50 | 84,00 | - | 113,5 | 24,46 | 22,97 | 41,97 | 23,50 | 124. 3 |
| Nov. | 100,10 | 84,00 | - | 113,2 | 25,44 | 23,03 | 42,81 | 24,15 | 130. 2 3/4 |
| Dez. | 96,38 | 84,00 | - | 120,8 | 25,84 | 23,06 | 44,10 | 25,40 | 153. 6 |
| 1962 Jan. | 90,50 | 84,00 | - | 124,7 | 25,90 | 22,80 | 44,91 | 25,17 | 160. 8 1/4 |
| Febr. | 90,50 | 83,00 | - | 124,5 | 26,04 | 23,16 | 44,94 | 23,83 | 156. 8 1/4 |
| März | 90,50 | 83,00 | - | 124,6 | 26,65 | 24,56 | 45,44 | 23,85 | 149. 6 |
| April | 90,50 | 83,00 | - | 124,8 | 26,80 | 25,11 | 45,21 | 24,13 | 143. 2 1/4 |
| Mai | 90,50 | 83,00 | - | 125,6 | 25,62 | 24,18 | 44,34 | 24,27 | 144. 3 |
| Juni | 90,50 | 83,00 | - | 126,2 | 24,91 | 23,23 | 44,05 | 24,80 | 154. 3 3/5 |
| Juli | 90,50 | 83,00 | - | 118,0 | 26,12 | 23,75 | 44,55 | 26,36 | 148. 3 3/4 |
| Aug. | 90,50 | - | - | 114,2 | 27,88 | 23,91 | 47,84 | 27,95 | 148. 7 1/2 |
| Sept. | 90,50 | - | - | 112,4 | 29,63 | 25,21 | 50,21 | - | 147. 9 |
| Okt. | 90,50 | - | - | 111,9 | - | - | 48,00 | - | 145. 5 |
| Ungerechnete Preise für 100 kg in DM | | | | | | | | | |
| 1958 D | 96,32 | 77,84 | 124,23 | 227,20 | 251,21 | 236,12 | 431,86 | 220,94 | 171,79 |
| 1961 Dez. | 78,64 | 68,54 | - | 241,60 | 227,81 | 203,30 | 388,80 | 223,93 | 169,75 |
| 1962 März | 73,84 | 67,72 | - | 249,20 | 234,90 | 216,47 | 400,51 | 200,34 | 169,60 |
| Juni | 73,75 | 67,64 | - | 252,40 | 219,30 | 204,51 | 387,80 | 200,73 | 170,30 |
| Sept. | 73,89 | - | - | 224,80 | 261,32 | 222,34 | 442,82 | - | 162,94 |

| noch: Schlachtrinder und Rindfleisch | | | | | | | | | |
|--------------------------------------|---|------------------------------|---------------------|--------------------------|----------------------------|---|-----------------------|------------------------------|-----------------------|
| Jahr Monat | Großbritannien London | Frankreich La Villette | Belgien Cureghem | Niederlande Amsterdam | Dänemark Kopenhagen | | Norwegen | Schweden | Österreich Wien |
| | Rindfleisch einheimisches I. Qualität | | Ochsen | Rindfleisch | Kühe, junge I. Qualität | Ochsen und Färsen, extra "Oxexport" | Stiere I. Qualität | Kühe Kl. I bis IV (24) | Rindfleisch |
| | longsides (23) | ohne Knochen unversteuert | Lebendgewicht | Klassen- durchschnitt | Lebendgewicht | | Schlachtgewicht | | Großhandels- preis |
| | s.d. je 8 lbs | NFC) je kg | bfrs je kg | hfl je kg | dkr je kg | | nkr je kg | skr je 100 kg | Schilling je kg |
| Originalpreise | | | | | | | | | |
| 1950 D | 9. 6 | 2,03 | 23,92 | 2,51 | 1,90 | 2,19 | 4,09 | 274 | 10,54 |
| 1954 D | 15. 7 ⁵ /6 | 2,29 | 23,84 | 2,62 | 2,06 | 2,51 | 5,90 | 363 | 17,25 |
| 1958 D | 18. 2 | 3,95 | 23,24 | 2,97 | 2,28 | 2,70 | 6,24 | 433 | 18,94 |
| 1959 D | 18.10 ⁵ /6 | 3,92 | 24,73 | 3,12 | 2,44 | 2,89 | 6,26 | 446 | 19,10 |
| 1960 D | 17.11 | 4,16 | 24,93 | 2,99 | 2,39 | 2,87 | 6,40 | 470 | 19,30 |
| 1961 D | 15. 6 ⁴ /7 | 4,19 | 26,44 | 3,06 | 2,30 | 2,73 | 6,48 | 487 | 19,19 |
| 1961 Sept. | 14. 6 | 4,07 | 26,00 | 3,10 | 2,19 | 2,63 | 6,58 | 468 | 19,20 |
| 1961 Okt. | 15. 7 ⁵ /6 | 4,13 | 25,00 | 2,90 | 2,13 | 2,60 | 6,65 | 454 | 18,80 |
| 1961 Nov. | 15. 5 | 4,21 | 24,00 | 2,85 | 2,14 | 2,51 | 6,65 | 455 | 18,70 |
| 1961 Dez. | 16. 6 ³ /5 | 4,28 | 25,63 | 3,18 | 2,18 | 2,58 | 6,65 | 469 | 18,65 |
| 1962 Jan. | 18. 8 | 4,44 | 27,00 | 3,05 | 2,14 | 2,61 | 6,58 | 468 | 18,50 |
| 1962 Febr. | 18. 5 | 4,38 | 27,00 | 3,05 | 2,18 | 2,66 | 6,45 | 478 | 18,25 |
| 1962 März | 17. 7 | 4,46 | 27,50 | 2,95 | 2,23 | 2,70 | 6,30 | 481 | 18,00 |
| 1962 April | 16. 8 | 4,74 | 28,88 | 3,05 | 2,25 | 2,68 | 6,30 | 495 | 18,25 |
| 1962 Mai | 18. 8 | 5,11 | 29,30r | 3,10 | 2,31 | 2,70 | 6,20 | 488 | 18,00 |
| 1962 Juni | 17.11 | 4,95 | 29,25 | 3,05 | 2,39 | 2,73 | 6,20 | 505 | 18,75 |
| 1962 Juli | 17. 6 ² /5 | 4,54 | 27,25 | 2,98 | 2,31 | 2,69 | 6,85 | 512 | 19,25 |
| 1962 Aug. | 17. 6 | 4,48 | 26,50 | 2,85 | 2,15 | 2,65 | 7,00 | 503 | 19,25 |
| 1962 Sept. | 17. 3 | 4,37 | 24,63 | | 2,01 | 2,58 | 7,00 | | 19,10 |
| 1962 Okt. | | 4,31 | | | 1,92 | 2,47 | | | |
| Umgerechnete Preise für 100 kg in DM | | | | | | | | | |
| 1958 D | 293,27 | 392,46 | 195,31 | 328,66 | 138,14 | 163,66 | 365,43 | 350,30 | 305,88 |
| 1961 Dez. | 256,23 | 349,21 | 205,94 | 353,31 | 126,81 | 150,08 | 373,38 | 362,89 | 288,87 |
| 1962 März | 272,68 | 363,91 | 220,88 | 326,60 | 129,60 | 156,92 | 353,57 | 373,26 | 278,71 |
| 1962 Juni | 276,84 | 403,41 | 234,82 | 338,76 | 138,53 | 158,23 | 346,97 | 392,03 | 290,23 |
| 1962 Sept. | 266,33 | 356,77 | 198,05 | | 116,15 | 149,09 | 391,57 | | 296,13 |

| Jahr Monat | noch: Schlachtrinder und Rindfleisch | | | | Schlachtälber und Kalbfleisch | | | | |
|--------------------------------------|--------------------------------------|--------------------------------------|---------------------------------------|---------------------------|------------------------------------|--|---------------------|------------------------|--------------|
| | Schweiz | Italien Turin | Argentinien Luniers | BR-Deutschland Hamburg | Ver. Staaten | Frankreich La Villette | Belgien Cureghem | Dänemark Kopenhagen | Niederlande |
| | Ochsen, fette Ia Qualität | Ochsen I. Qualität ²⁵⁾ | Frigorificos Spezial 460-490 kg | Klasse B | Landes- mittel Erzeugerpreis | Kalbfleisch I. Qualität ohne Knochen unversteuert | gute Kalber | I. Qualität | fette Kalber |
| | Lebendgewicht | | Exportpreis | Lebendgewicht | | Lebendgewicht | | Schlachtgewicht | |
| | sfrs je kg | Lire je kg | Pesos je 100 kg | DM je 50 kg | \$ je 100 lbs | NFC) je kg | bfrs je kg | dkr je kg | hfl je kg |
| Originalpreise | | | | | | | | | |
| 1950 D | 2,87 | 311,93 | 74 | 92,6 | 26,27 | 2,75 | 30,51 | | |
| 1954 D | 2,89 | 311,90 | 198 | 136,2 | 16,90 | 3,62 | 27,83 | 4,16 | |
| 1958 D | 3,14 | 356,48 | 394 | 162,8 | 25,03 | 5,41 | 35,77 | 4,81 | |
| 1959 D | 3,15 | 309,68 ^{a)} | 1 360 | 166,3 | 27,12 | 5,30 | 35,44 | 4,87 | |
| 1960 D | 3,14 | 328,60 | 1 480 | 167,6 | 23,02 | 5,50 | 39,54 | 5,13 | 4,47 |
| 1961 D | 3,15 | 377,71 | 1 462 | 167,6 | 23,63 | 5,82 | 43,28 | 4,02 | 4,43 |
| 1961 Sept. | 3,15 | 387,50 | 1 499 | 175,1 | 23,40 | 6,20 | 43,63 | 3,84 | 4,42 |
| 1961 Okt. | 3,17 | 380,00 | 1 605 | 186,5 | 23,60 | 5,96 | 45,60 | 3,47 | 4,23 |
| 1961 Nov. | 3,17 | 380,00 | 1 598 | 188,6 | 23,70 | 6,10 | 45,63 | 3,49 | 4,63 |
| 1961 Dez. | 3,17 | 400,00 | 1 547 | 184,8 | 24,10 | 6,50 | 46,94 | 3,38 | 4,77 |
| 1962 Jan. | 3,18 | 410,00 | 1 584 | 164,7 | 24,70 | 6,60 | 47,75 | 3,01 | 4,33 |
| 1962 Febr. | 3,19 | 425,00 | 1 540 | 158,8 | 25,20 | 6,30 | 48,25 | 3,55 | 4,20 |
| 1962 März | 3,19 | 417,50 | 1 466 | 157,4 | 25,30 | 5,60 | 45,35 | 4,12 | 3,90 |
| 1962 April | 3,20 | 410,00 | 1 499 | 154,7 | 25,40 | 5,06 | 39,69 | 4,44 | 3,53 |
| 1962 Mai | 3,20 | 410,00 | 1 563 | 149,0 | 25,20 | 5,50 | 36,60 | 4,40 | 3,82 |
| 1962 Juni | 3,21 | 410,00 | 1 671 | 153,8 | 24,80 | 6,00 | 38,75 | 4,81 | 3,97 |
| 1962 Juli | 3,19 | 417,50 | 1 775 | 155,4 | 24,80 | 6,30 | 38,50 | 4,64 | 3,58 |
| 1962 Aug. | 3,14 | 415,00 | 1 984 | 160,7 | 24,90 | 6,30 | 39,44 | 5,04 | |
| 1962 Sept. | 3,13 | | | 171,4 | 25,30 | 6,40 | 37,00 | 4,98 | |
| 1962 Okt. | | | | 175,2 | 25,20 | | | 5,81 | |
| Umgerechnete Preise für 100 kg in DM | | | | | | | | | |
| 1958 D | 307,07 | 239,41 | - | 325,60 | 231,76 | 536,99 | 300,61 | 291,43 | |
| 1961 Dez. | 293,76 | 257,80 | 74,81 | 369,60 | 212,47 | 530,34 | 377,16 | 196,62 | 529,97 |
| 1962 März | 293,90 | 268,87 | 70,99 | 314,80 | 223,00 | 456,93 | 364,25 | 239,45 | 431,78 |
| 1962 Juni | 297,06 | 263,84 | 57,07 | 307,60 | 218,33 | 488,98 | 311,09 | 278,79 | 440,94 |
| 1962 Sept. | 289,64 | | | 342,80 | 223,13 | 522,50 | 297,52 | 287,77 | |

| Jahr Monat | noch: Schlachtälber und Kalbfleisch | | | | | | | Schlachtschweine und Schweinefleisch | |
|--------------------------------------|-------------------------------------|---------------------------|------------------------------------|-----------------------|---------------|-------------------------------|----------------------------|---|-------------------------|
| | Norwegen | Schweden | | Österreich Wien | Schweiz | Italien Turin | Argentinien Luniers | BR-Deutschland Hamburg | Ver. Staaten Chicago |
| | Kälber | Saugkälber I. Qualität | Mastkälber Kl. I bis IV (24) | Kalbfleisch | IIa Qualität | Kälber I. Qualität (25) | spezial fett 150-200 kg | Klasse C | leichte |
| | Schlachtgewicht | | | Großhandels- preis | Lebendgewicht | | | Lebendgewicht | |
| | nkr je kg | skr je 100 kg | | Schilling je kg | sfrs je kg | Lire je kg | Pesos je 100 kg | DM je 50 kg | \$ je 100 lbs |
| Originalpreise | | | | | | | | | |
| 1950 D | 4,06 | 264 | 335 | 11,58 | 3,34 | 480,99 | 82 | 117,1 | 18,84 |
| 1954 D | 6,75 | 388 | 501 | 16,92 | 3,70 | 490,25 | 204 | 125,8 | 22,56 |
| 1958 D | 8,00 | 433 | 590 | 23,52 | 3,74 | 558,10 | 411 | 115,9 | 19,78 ^{a)} |
| 1959 D | 8,00 | 442 | 625 | 21,80 | 3,74 | 570,28 | 1 530 | 127,3 | 15,18 |
| 1960 D | 8,00 | 489 | 648 | 21,83 | 3,72 | 583,18 | 1 717 ^{a)} | 123,7 | 16,66 |
| 1961 D | 8,75 | 506 | 676 | 22,62 | 3,84 | 584,83 | 1 692 ^{a)} | 126,5 | 17,32 |
| 1961 Sept. | 9,50 | 625 | 715 | 21,10 | 4,40 | 585,00 | 1 821 | 130,1 | 18,24 |
| 1961 Okt. | 9,50 | 609 | 690 | 22,70 | 4,28 | 585,00 | 1 822 | 129,7 | 17,11 |
| 1961 Nov. | 9,50 | 511 | 711 | 20,45 | 4,15 | 585,00 | 1 856 | 129,1 | 16,10 |
| 1961 Dez. | 9,50 | 546 | 751 | 21,60 | 3,92 | 585,00 | 1 780 | 123,0 | 16,81 |
| 1962 Jan. | 9,17 | 461 | 693 | 20,20 | 3,96 | 585,00 | 1 803 | 122,5 | 17,55 |
| 1962 Febr. | 9,00 | 451 | 691 | 21,45 | 3,78 | 585,00 | 1 710 | 124,2 | 17,13 |
| 1962 März | 9,25 | 470 | 700 | 22,20 | 3,93 | 585,00 | 1 627 | 119,0 | 16,70 |
| 1962 April | 9,25 | 451 | 721 | 21,65 | 4,05 | 585,00 | 1 584 | 112,8 | 16,54 |
| 1962 Mai | 9,25 | 459 | 648 | 21,10 | 4,13 | 585,00 | 1 658 | 112,4 | 16,24 |
| 1962 Juni | 9,25 | 489 | 668 | 23,20 | 4,30 | 585,00 | 1 691 | 115,1 | 17,71 |
| 1962 Juli | 9,13 | 510 | 625 | 21,95 | 4,20 | 585,00 | 1 891 | 117,1 | 18,79 |
| 1962 Aug. | 8,75 | 525 | 665 | 21,60 | 4,00 | 585,00 | 2 310 | 126,2 | 18,83 |
| 1962 Sept. | 8,94 | | | 19,60 | 3,80 | | | 133,2 | 19,10 |
| 1962 Okt. | 9,00 | | | | | | | 134,4 | 17,28 |
| Umgerechnete Preise für 100 kg in DM | | | | | | | | | |
| 1958 D | 468,50 | 350,30 | 477,32 | 379,85 | 369,75 | 374,82 | - | 231,80 | 183,15 |
| 1961 Dez. | 533,41 | 422,47 | 581,09 | 334,56 | 363,26 | 377,03 | 86,08 | 246,00 | 148,20 |
| 1962 März | 519,14 | 364,72 | 543,20 | 343,74 | 362,07 | 376,74 | 78,79 | 238,00 | 147,20 |
| 1962 Juni | 517,66 | 379,61 | 518,56 | 359,11 | 397,93 | 376,45 | 97,75 | 230,20 | 155,91 |
| 1962 Sept. | 500,09 | | | 303,88 | 351,64 | | | 266,40 | 168,45 |

| | | noch: Schlachtschweine und Schweinefleisch | | | | | | | |
|--|--|--|-----------------------------------|-------------------------------------|---------------------------------------|--------------------------------|---------------------------------------|----------------------------|------------------------------------|
| Jahr Monat | Vereinigte Staaten Chicago New York | | Kanada Toronto | Großbritannien London | | Frankreich La Villette | Belgien Cureghem | Niederlande Amsterdam | |
| | schwere | frische Lenden 8-12 lbs | Klasse B I ohne Prämie | Baconers Klasse A | Schweinefleisch frische Hälften | Klasse II ²⁶⁾ | halb fett | Schweine fette | |
| | Lebendgewicht | | Schlachtgewicht | Schlachtgewicht F.M.C.-22) | bis zu 100 lbs 23) | unversteuert | Lebendgewicht | Marktpreis | Schlachtgewicht ab Schlachthaus |
| | \$ je 100 lbs | | kan. \$ je 100 lbs | s.d. je 20 lbs | je 8 lbs | NFC) je kg | bfrs je kg | hfl je kg | |
| Dw. Originalpreise | | | | | | | | | |
| 1950 D | 18,81 | 46,63 | 29,05 | 46. 12 ⁵ / ₅ | 12. 0 ⁷ / ₈) | 1,94 | 21,06 | 1,62 | 2,03 |
| 1954 D | 22,24 | 53,20 | 31,02 | 50.10 ⁵ / ₅ | 16. 4 ⁷ / ₈) | 2,11 | 26,58 | 1,79 | 2,31 |
| 1958 D | 20,07 | 52,27 | 28,44 | 45. 5 ² / ₄) | 18. 1 ³ / ₄) | 2,31 | 22,13 | 1,73 | 2,17 |
| 1959 D | 14,46 ^{a)} | 44,74 | 23,76 | 45. 8 ⁵ / ₈) | 18. 9 ¹ / ₈) | 2,23 | 24,37 | 1,74 | 2,18 |
| 1960 D | 15,49 ^{a)} | 47,54 | 24,00 | 45. 8 ¹ / ₈) | 19.10 ⁵ / ₅) | 2,49 | 21,22 | 1,51 | 1,95 |
| 1961 D | 17,08 | 47,76 | 27,36 | 44. 8 ¹ / ₈) | 18. 3 ⁵ / ₈) | 2,67 | 26,27 | 1,81 | 2,18a) |
| 1961 Sept. | 18,23 | 49,63 | 28,40 | 44. 8 ¹ / ₃) | 17. 7 | 2,75 | 25,06 | 1,72 | 2,01 |
| 1961 Okt. | 17,04 | 50,41 | 27,67 | 45. 3 ⁴ / ₈) | 17. 8 | 2,75 | 22,40 | 1,64 | 1,90 |
| 1961 Nov. | 15,85 | 46,70 | 26,61 | 45. 4 ⁴ / ₅) | 17.11 | 2,67 | 24,88 | 1,64 | 2,03 |
| 1961 Dez. | 16,56 | 45,20 | 26,16 | 44.11 ⁷ / ₇) | 18. 5 | 2,70 | 23,63 | 1,63 | 2,09 |
| 1962 Jan. | 17,43 | 48,67 | 25,63 | 46. 8 ² / ₇) | 17. 1 ³ / ₅) | 2,60 | 23,00 | 1,62 | 2,06 |
| 1962 Febr. | 16,91 | 46,87 | 25,83 | 47. 2 ⁵ / ₇) | 15.11 | 2,47 | 21,38 | 1,62 | 2,08 |
| 1962 März | 16,51 | 45,01 | 25,88 | 47. 6 ¹ / ₂) | 16. 2 | 2,35 | 20,88 | 1,66 | 2,12 |
| 1962 April | 16,29 | 42,94 | 26,23 | 47.11 | 16. 1 | 2,25 | 20,00 | 1,60 | 2,15 |
| 1962 Mai | 15,97 | 42,47 | 26,92 | 48. 4 ¹ / ₄) | 15.10 ¹ / ₇) | 2,25 | 20,38 | 1,63 | 2,19 |
| 1962 Juni | 17,43 | 46,10 | 30,09 | 48. 8 ⁷ / ₈) | 15. 0 | 2,20 | 23,50 | 1,72 | 2,20 |
| 1962 Juli | 18,73 | 50,64 | 32,07 | 49. 3 ⁵ / ₇) | 14. 0 | 2,38 | 21,35 | | |
| 1962 Aug. | 18,79 | 51,78 | 31,80 | 48. 7 ⁴ / ₇) | 13.10 | 2,33 | 21,33 | | |
| 1962 Sept. | 19,03 | 55,32 | | 47. 4 ⁷ / ₇) | 15. 2 | | 22,00 | | |
| 1962 Okt. | 17,13 | 49,46 | | 45. 6 ⁷ / ₈) | | | | | |
| Umgerechnete Preise für 100 kg in DM | | | | | | | | | |
| 1958 D | 185,84 | 483,99 | 270,84 | 293,67 | 292,93 | 229,30 | 185,98 | 191,44 | 240,13 |
| 1961 Dez. | 146,00 | 398,50 | 230,63 | 278,53 | 285,13 | 220,30 | 189,87 | 181,10 | - |
| 1962 März | 145,52 | 396,72 | 217,39 | 294,91 | 250,72 | 191,75 | 167,71 | 183,78 | 234,71 |
| 1962 Juni | 153,45 | 405,85 | 243,54 | 301,24 | 231,77 | 179,29 | 188,66 | 191,04 | 243,24 |
| 1962 Sept. | 167,83 | 487,89 | | 293,03 | 234,16 | | 176,90 | | |
| noch: Schlachtschweine und Schweinefleisch | | | | | | | | | |
| Jahr Monat | Dänemark Kopenhagen | | Norwegen | Schweden | Österreich Wien | Schweiz | Italien Mailand | Argentinien Liniere | Südafrika |
| | I. Qualität 60 - 70 kg | Durchschnitt der | I. Qualität | 50 - 110 kg ²⁴⁾ | Schweinefleisch | fette Schweine 100 - 129 kg | vollfleischige Schweine leichte | Schweinefleisch | |
| | Schlachtgewicht ab Schlachthaus | Exportkontrakte f.o.b. | Schlachtgewicht | Großhandels- preis | Lebendgewicht frei Empfangestation | Exportpreis | | | |
| | dkr je kg | | nkr je kg | skr je 100 kg | Schilling je kg | frs je kg | Lire je kg | Pesos je 100 kg | Cents je lb |
| Dw. Originalpreise | | | | | | | | | |
| 1950 D | 3,91 | 4,16 | 4,13 | 252 | 13,20 | 3,01 | 425,95 ^{a)} | 164 | 11,5 |
| 1954 D | 4,01 | 4,51 | 5,54 | 329 | 18,13 | 3,37 | 478,87 | 354 | 15,2 |
| 1958 D | 3,94 | 4,69 | 5,46 | 377 | 17,33 | 3,15 | 406,58 | 842 | 15,8 |
| 1959 D | 4,04 | 4,59 | 5,57 | 375 | 17,58 | 3,28 | 411,98 | 1 668 | 18,9 |
| 1960 D | 3,99 | 4,66 | 5,41 | 374 | 17,28 | 3,11 | 348,79 | 1 714 | 19,8 |
| 1961 D | 3,80 | 4,61 | 5,49 | 386 | 17,10 | 3,17 | 412,71 | 2 043 | |
| 1961 Sept. | 3,45 | 3,93 | 5,59 | 360 | 17,50 | 3,40 | 411,00 | 2 015 | |
| 1961 Okt. | 3,19 | 4,02 | 5,82 | 366 | 17,60 | 3,45 | 405,60 | 2 276 | |
| 1961 Nov. | 3,67 | 4,67 | 5,75 | 407 | 16,90 | 3,45 | 404,50 | 2 526 | |
| 1961 Dez. | 3,69 | 4,72 | 5,60 | 403 | 17,40 | 3,43 | 408,00 | 2 813 | |
| 1962 Jan. | 3,68 | 4,91 | 5,38 | 378 | 16,90 | 3,50 | 426,00 | 2 783 | |
| 1962 Febr. | 3,80 | 5,01 | 5,30 | 376 | 16,90 | 3,48 | 438,25 | 2 879 | |
| 1962 März | 4,06 | 5,01 | 5,30 | 371 | 16,75 | 3,48 | 431,50 | 2 901 | |
| 1962 April | 4,20 | 4,78 | 5,30 | 373 | 16,90 | 3,45 | 436,00 | 2 996 | |
| 1962 Mai | 4,01 | 4,15 | 5,20 | 367 | 16,65 | 3,48 | 432,40 | 3 015 | |
| 1962 Juni | 3,70 | 4,18 | 5,20 | 356 | 17,25 | 3,49 | 419,25 | 3 100 | |
| 1962 Juli | 3,78 | 4,29 | 5,35 | 360 | 18,10 | 3,50 | 409,75 | 3 165 | |
| 1962 Aug. | 3,60 | 4,17 | 5,46 | 349 | 19,10 | 3,50 | 419,00 | 3 294 | |
| 1962 Sept. | 4,11p | | 5,76 | | 19,00 | 3,50 | 426,75 | | |
| 1962 Okt. | 4,02p | | 5,90 | | | | 445,60 | | |
| Umgerechnete Preise für 100 kg in DM | | | | | | | | | |
| 1958 D | 238,65 | 284,08 | 319,75 | 305,00 | 279,88 | 308,05 | 273,06 | - | 205,03 |
| 1961 Dez. | 214,65 | 274,57 | 314,43 | 311,82 | 269,51 | 317,85 | 262,96 | 136,04 | |
| 1962 März | 235,96 | 291,17 | 297,45 | 287,90 | 259,56 | 320,62 | 277,59 | 140,48 | |
| 1962 Juni | 214,46 | 242,28 | 291,01 | 276,36 | 267,01 | 322,97 | 269,79 | 105,87 | |
| 1962 Sept. | 237,50 | | 322,21 | | 294,58 | 323,88 | 275,13 | | |
| Schlachthammeln und Hammelfleisch | | | | | | | | | |
| Jahr Monat | BR-Deutschland Hamburg | Ver. Staaten | Großbritannien London | Frankreich La Villette | Belgien Cureghem | Norwegen | Schweden | Argentinien Avellaneda | Südafrika |
| | Klasse A 27) | Landes- mittel | Lammfleisch neuseeländ. | I. Qualität | | | fette Hammeln | Hammelfleisch | |
| | Lebendgewicht frei Marktort | Erzeugerpreis | Gefrierfleisch ganze Tiere | unversteuert ohne Knochen | Lebendgewicht | Schlachtgewicht ²⁴⁾ | | bis 59 kg Lebendgewicht | |
| | DM je 50 kg | \$ je 100 lbs | s.d. je 8 lbs | NFC) je kg | bfrs je kg | nkr je kg | skr je 100 kg | Pesos je Kopf | Cents je lb |
| Dw. Originalpreise | | | | | | | | | |
| 1950 D | 62,3 | 11,33 | 9,10 | 3,36 | 12,13 | 4,58 | 311 | 33,86 | 9,8 |
| 1954 D | 82,7 | 6,44 | 17. 6 | 5,06 | 13,99 | 5,51 | 472 | 57,04 | 20,6 |
| 1958 D | 91,9 | 7,48 | 18. 5 ² / ₅ | 6,18 | 13,62 | 6,04 | 507 | 141,61 | 21,6 |
| 1959 D | 91,8 | 6,16 | 15. 1 ¹ / ₅ | 5,71 | 14,90 | 6,57 | 480 | 552,76 | 20,3 |
| 1960 D | 97,5 | 5,46 | 17. 9 ¹ / ₂ | 6,39 | 14,02 | 6,42 | 555 | 499,51 | 20,3 |
| 1961 D | 100,1 | 5,28 | 14.11 | 7,03 | 17,06 | 6,62 | 538 | 457,46 | |
| 1961 Sept. | 93,1 | 4,79 | 15. 0 | 6,60 | 16,70 | 6,70 | 540 | 659,93 | |
| 1961 Okt. | 101,1 | 4,92 | 16.10 ² / ₅ | 7,60 | 18,82 | 6,70 | 540 | 566,41 | |
| 1961 Nov. | 97,6 | 5,14 | 15.11 | 7,50 | 18,88 | 6,80 | 509 | 535,00 | |
| 1961 Dez. | 99,9 | 5,37 | 15. 3 | 8,00 | 17,75 | 6,90 | 515 | 376,17 | |
| 1962 Jan. | 99,5 | 5,83 | 14. 0 ⁴ / ₅ | 8,30 | 18,25 | 6,90 | 541 | 338,87 | |
| 1962 Febr. | 109,0 | 5,94 | 14. 5 | 8,00 | 21,75 | 6,90 | 556 | 376,86 | |
| 1962 März | 110,9 | 6,12 | 13.10 | 7,80 | 20,55 | 6,90 | 643 | 358,27 | |
| 1962 April | 116,4 | 5,99 | 14. 1 | 7,70 | 19,13 | 6,90 | 649 | 419,43 | |
| 1962 Mai | 110,2 | 5,51 | 15.10 ² / ₅ | 8,00 | 17,75 | 6,90 | 651 | 480,17 | |
| 1962 Juni | 102,0 | 5,44 | 18. 5 | 7,40 | 15,62 | 6,90 | 662 | 353,27 | |
| 1962 Juli | 120,7 | 5,56 | 17. 8 | 7,30 | 14,00 | 6,95 | 598 | 524,00 | |
| 1962 Aug. | 107,4 | 5,46 | 17. 3 | 7,50 | 14,00 | 7,10 | 574 | 666,26 | |
| 1962 Sept. | 108,4 | 5,90 | 18. 0 | 7,80 | 15,25 | 7,00 | | | |
| 1962 Okt. | 114,5 | 5,79 | | | | | | | |
| Umgerechnete Preise für 100 kg in DM | | | | | | | | | |
| 1958 D | 183,80 | 69,26 | 295,15 | 614,28 | 114,46 | 353,72 | 410,17 | - | 279,68 |
| 1961 Dez. | 199,80 | 47,34 | 236,10 | 652,73 | 142,62 | 387,42 | 398,48 | - | |
| 1962 März | 221,80 | 53,94 | 214,53 | 636,43 | 165,06 | 387,25 | 498,97 | - | |
| 1962 Juni | 204,00 | 47,89 | 284,57 | 603,07 | 125,40 | 386,14 | 513,90 | - | |
| 1962 Sept. | 216,80 | 52,03 | 277,91 | 636,80 | 122,63 | 391,57 | | - | |

| Jahr Monat | Schinken | | Speck | | | | Rindertalg | | |
|--------------------------------------|--|-----------------------------------|---|--------------------------------|--|---|----------------------------------|---|---|
| | Ver. Staaten Chicago | Großbritannien London | | Dänemark Kopenhagen | Italien Mailand | Ver. Staaten New York | Großbritannien London | Frankreich Paris | |
| | geraucht I ohne Schwarte 12 - 16 lbs Inlandspreis | einheimischer gammons green | polnischer Standard Kl. A Importeur-Verkaufspreis ab Kal | dänischer frische Seiten | I. Qualität Export- durchschnitts- preis ²⁸⁾ f.o.b. | in Seiten von 15 kg und mehr Großhandels- abgabepreis | extra fancy technisch lose | home melt good colour "Town" ab Werk | einheimischer 43 1/2 % unversteuert frei Empfänger |
| | Cents je lb | s.d. je 112 lbs | | dkr je kg | Lire je kg | Cents je lb | £s.d. je 2240 lbs | fr. je 100 kg | |
| Originalpreise | | | | | | | | | |
| 1950 D | 52,4 | 185. 3 1/4 | 174. 9 1/3 | 4,16 | 334,04 | 8,77 | 80.17. 7 | 119,92 | |
| 1954 D | 61,5 | 380. 1 1/7 | 302.11 5/9 | 4,45 | 338,40 | 6,99 | 68.11.10 | 89,63 | |
| 1958 D | 56,2 | 384. 0 3/4 | 273. 8 | 315. 7 1/2 | 208,83 | 7,96 | 75.13. 7 | 87,57 | |
| 1959 D | 47,8 | 390. 1 1/4 | 271. 3 | 310. 5 1/6 | 225,42 | 6,77 | 71.15. 5 | 85,40 | |
| 1960 D | 47,2 | 382. 7 | 260.11 1/4 | 308. 1 1/2 | 126,54 | 6,07 | 59. 9.11 | 79,36 | |
| 1961 D | 47,1 | 385. 4 | 246. 0 4/5 | 289. 5 1/5 | 170,25 | 6,86 | 64. 7. 6 | 78,16 | |
| 1961 Sept. | 46,4 | 333. 3 | 208. 6 | 250. 6 | 182,50 | 6,24 | 64. 5. 0 | 81,50 | |
| Okt. | 46,2 | 361. 0 | 208. 6 | 252. 0 | 195,00 | 6,07 | 58.10. 0 | 75,60 | |
| Nov. | 48,3 | 386. 3 | 232. 3 | 288. 0 | 187,50 | 5,92 | 55.16. 0 | 75,00 | |
| Dez. | 50,4 | 417. 6 | 232. 0 | 288. 0 | 185,00 | 6,12 | 55.10. 0 | 75,75 | |
| 1962 Jan. | 50,8 | 350. 0 | 241. 0 | 298. 0 | 179,00 | 6,55 | 55.10. 0 | 79,30 | |
| Febr. | 49,0 | 341. 3 | 244. 0 | 303. 0 | 170,00 | 6,21 | 52.16. 0 | 76,50 | |
| Marz | 49,5 | 352. 6 | 248. 8 | 303. 0 | 165,00 | 6,70 | 51. 2. 6 | 73,25 | |
| April | 48,8 | 355. 0 | 242. 6 | 296. 0 | 165,00 | 6,48 | 53. 0. 0 | 73,67 | |
| Mai | 46,5 | 347. 2 2/5 | 211. 3 | 272. 9 3/5 | 165,00 | 6,27 | 52.10. 0 | 71,50 | |
| Juni | 46,7 | 365. 0 | 211. 7 1/5 | 257. 6 | 165,00 | 5,91 | 48. 5. 0 | 68,00 | |
| Juli | 47,0 | 371. 2 2/5 | 222. 3 | 271. 0 | 165,00 | 5,76 | 45.10. 0 | 67,00 | |
| Aug. | 49,3p | 345. 0 | 198. 7 1/5 | 255. 0 | 165,00 | 5,66 | 46.12. 6 | 66,00 | |
| Sept. | | 352. 6 | 228. 0 | 292. 6 | 165,00 | 5,46 | 46.40. 0 | 63,25 | |
| Okt. | | | 235. 6 | | 185,00 | 5,81 | 43.10. 0 | 66,00p | |
| Umgerechnete Preise für 100 kg in DM | | | | | | | | | |
| 1958 D | 520,38 | 442,86 | 315,56 | 363,95 | 288,92 | 140,25 | 73,70 | 87,00 | |
| 1961 Dez. | 444,34 | 461,69 | 256,56 | 318,49 | 269,34 | 119,23 | 53,96 | 61,80 | |
| 1962 Marz | 436,30 | 390,47 | 275,45 | 335,64 | 285,36 | 106,26 | 59,05 | 59,77 | |
| Juni | 411,13 | 402,85 | 233,54 | 284,20 | 238,22 | 106,18 | 52,03 | 55,42 | |
| Sept. | | 388,74 | 251,44 | 322,57 | | 106,38 | 48,15 | 51,64 | |

| Jahr Monat | Schinken | | Speck | | | | Rindertalg | | |
|--------------------------------------|--|-----------------------------------|---|--------------------------------|--|---|----------------------------------|---|---|
| | Ver. Staaten Chicago | Großbritannien London | | Dänemark Kopenhagen | Italien Mailand | Ver. Staaten New York | Großbritannien London | Frankreich Paris | |
| | geraucht I ohne Schwarte 12 - 16 lbs Inlandspreis | einheimischer gammons green | polnischer Standard Kl. A Importeur-Verkaufspreis ab Kal | dänischer frische Seiten | I. Qualität Export- durchschnitts- preis ²⁸⁾ f.o.b. | in Seiten von 15 kg und mehr Großhandels- abgabepreis | extra fancy technisch lose | home melt good colour "Town" ab Werk | einheimischer 43 1/2 % unversteuert frei Empfänger |
| | Cents je lb | s.d. je 112 lbs | | dkr je kg | Lire je kg | Cents je lb | £s.d. je 2240 lbs | fr. je 100 kg | |
| Originalpreise | | | | | | | | | |
| 1950 D | 52,4 | 185. 3 1/4 | 174. 9 1/3 | 4,16 | 334,04 | 8,77 | 80.17. 7 | 119,92 | |
| 1954 D | 61,5 | 380. 1 1/7 | 302.11 5/9 | 4,45 | 338,40 | 6,99 | 68.11.10 | 89,63 | |
| 1958 D | 56,2 | 384. 0 3/4 | 273. 8 | 315. 7 1/2 | 208,83 | 7,96 | 75.13. 7 | 87,57 | |
| 1959 D | 47,8 | 390. 1 1/4 | 271. 3 | 310. 5 1/6 | 225,42 | 6,77 | 71.15. 5 | 85,40 | |
| 1960 D | 47,2 | 382. 7 | 260.11 1/4 | 308. 1 1/2 | 126,54 | 6,07 | 59. 9.11 | 79,36 | |
| 1961 D | 47,1 | 385. 4 | 246. 0 4/5 | 289. 5 1/5 | 170,25 | 6,86 | 64. 7. 6 | 78,16 | |
| 1961 Sept. | 46,4 | 333. 3 | 208. 6 | 250. 6 | 182,50 | 6,24 | 64. 5. 0 | 81,50 | |
| Okt. | 46,2 | 361. 0 | 208. 6 | 252. 0 | 195,00 | 6,07 | 58.10. 0 | 75,60 | |
| Nov. | 48,3 | 386. 3 | 232. 3 | 288. 0 | 187,50 | 5,92 | 55.16. 0 | 75,00 | |
| Dez. | 50,4 | 417. 6 | 232. 0 | 288. 0 | 185,00 | 6,12 | 55.10. 0 | 75,75 | |
| 1962 Jan. | 50,8 | 350. 0 | 241. 0 | 298. 0 | 179,00 | 6,55 | 55.10. 0 | 79,30 | |
| Febr. | 49,0 | 341. 3 | 244. 0 | 303. 0 | 170,00 | 6,21 | 52.16. 0 | 76,50 | |
| Marz | 49,5 | 352. 6 | 248. 8 | 303. 0 | 165,00 | 6,70 | 51. 2. 6 | 73,25 | |
| April | 48,8 | 355. 0 | 242. 6 | 296. 0 | 165,00 | 6,48 | 53. 0. 0 | 73,67 | |
| Mai | 46,5 | 347. 2 2/5 | 211. 3 | 272. 9 3/5 | 165,00 | 6,27 | 52.10. 0 | 71,50 | |
| Juni | 46,7 | 365. 0 | 211. 7 1/5 | 257. 6 | 165,00 | 5,91 | 48. 5. 0 | 68,00 | |
| Juli | 47,0 | 371. 2 2/5 | 222. 3 | 271. 0 | 165,00 | 5,76 | 45.10. 0 | 67,00 | |
| Aug. | 49,3p | 345. 0 | 198. 7 1/5 | 255. 0 | 165,00 | 5,66 | 46.12. 6 | 66,00 | |
| Sept. | | 352. 6 | 228. 0 | 292. 6 | 165,00 | 5,46 | 46.40. 0 | 63,25 | |
| Okt. | | | 235. 6 | | 185,00 | 5,81 | 43.10. 0 | 66,00p | |
| Umgerechnete Preise für 100 kg in DM | | | | | | | | | |
| 1958 D | 520,38 | 442,86 | 315,56 | 363,95 | 288,92 | 140,25 | 73,70 | 87,00 | |
| 1961 Dez. | 444,34 | 461,69 | 256,56 | 318,49 | 269,34 | 119,23 | 53,96 | 61,80 | |
| 1962 Marz | 436,30 | 390,47 | 275,45 | 335,64 | 285,36 | 106,26 | 59,05 | 59,77 | |
| Juni | 411,13 | 402,85 | 233,54 | 284,20 | 238,22 | 106,18 | 52,03 | 55,42 | |
| Sept. | | 388,74 | 251,44 | 322,57 | | 106,38 | 48,15 | 51,64 | |

| Jahr Monat | Schinken | | Speck | | | | Rindertalg | | |
|--------------------------------------|--|-----------------------------------|---|--------------------------------|--|---|----------------------------------|---|---|
| | Ver. Staaten Chicago | Großbritannien London | | Dänemark Kopenhagen | Italien Mailand | Ver. Staaten New York | Großbritannien London | Frankreich Paris | |
| | geraucht I ohne Schwarte 12 - 16 lbs Inlandspreis | einheimischer gammons green | polnischer Standard Kl. A Importeur-Verkaufspreis ab Kal | dänischer frische Seiten | I. Qualität Export- durchschnitts- preis ²⁸⁾ f.o.b. | in Seiten von 15 kg und mehr Großhandels- abgabepreis | extra fancy technisch lose | home melt good colour "Town" ab Werk | einheimischer 43 1/2 % unversteuert frei Empfänger |
| | Cents je lb | s.d. je 112 lbs | | dkr je kg | Lire je kg | Cents je lb | £s.d. je 2240 lbs | fr. je 100 kg | |
| Originalpreise | | | | | | | | | |
| 1950 D | 52,4 | 185. 3 1/4 | 174. 9 1/3 | 4,16 | 334,04 | 8,77 | 80.17. 7 | 119,92 | |
| 1954 D | 61,5 | 380. 1 1/7 | 302.11 5/9 | 4,45 | 338,40 | 6,99 | 68.11.10 | 89,63 | |
| 1958 D | 56,2 | 384. 0 3/4 | 273. 8 | 315. 7 1/2 | 208,83 | 7,96 | 75.13. 7 | 87,57 | |
| 1959 D | 47,8 | 390. 1 1/4 | 271. 3 | 310. 5 1/6 | 225,42 | 6,77 | 71.15. 5 | 85,40 | |
| 1960 D | 47,2 | 382. 7 | 260.11 1/4 | 308. 1 1/2 | 126,54 | 6,07 | 59. 9.11 | 79,36 | |
| 1961 D | 47,1 | 385. 4 | 246. 0 4/5 | 289. 5 1/5 | 170,25 | 6,86 | 64. 7. 6 | 78,16 | |
| 1961 Sept. | 46,4 | 333. 3 | 208. 6 | 250. 6 | 182,50 | 6,24 | 64. 5. 0 | 81,50 | |
| Okt. | 46,2 | 361. 0 | 208. 6 | 252. 0 | 195,00 | 6,07 | 58.10. 0 | 75,60 | |
| Nov. | 48,3 | 386. 3 | 232. 3 | 288. 0 | 187,50 | 5,92 | 55.16. 0 | 75,00 | |
| Dez. | 50,4 | 417. 6 | 232. 0 | 288. 0 | 185,00 | 6,12 | 55.10. 0 | 75,75 | |
| 1962 Jan. | 50,8 | 350. 0 | 241. 0 | 298. 0 | 179,00 | 6,55 | 55.10. 0 | 79,30 | |
| Febr. | 49,0 | 341. 3 | 244. 0 | 303. 0 | 170,00 | 6,21 | 52.16. 0 | 76,50 | |
| Marz | 49,5 | 352. 6 | 248. 8 | 303. 0 | 165,00 | 6,70 | 51. 2. 6 | 73,25 | |
| April | 48,8 | 355. 0 | 242. 6 | 296. 0 | 165,00 | 6,48 | 53. 0. 0 | 73,67 | |
| Mai | 46,5 | 347. 2 2/5 | 211. 3 | 272. 9 3/5 | 165,00 | 6,27 | 52.10. 0 | 71,50 | |
| Juni | 46,7 | 365. 0 | 211. 7 1/5 | 257. 6 | 165,00 | 5,91 | 48. 5. 0 | 68,00 | |
| Juli | 47,0 | 371. 2 2/5 | 222. 3 | 271. 0 | 165,00 | 5,76 | 45.10. 0 | 67,00 | |
| Aug. | 49,3p | 345. 0 | 198. 7 1/5 | 255. 0 | 165,00 | 5,66 | 46.12. 6 | 66,00 | |
| Sept. | | 352. 6 | 228. 0 | 292. 6 | 165,00 | 5,46 | 46.40. 0 | 63,25 | |
| Okt. | | | 235. 6 | | 185,00 | 5,81 | 43.10. 0 | 66,00p | |
| Umgerechnete Preise für 100 kg in DM | | | | | | | | | |
| 1958 D | 520,38 | 442,86 | 315,56 | 363,95 | 288,92 | 140,25 | 73,70 | 87,00 | |
| 1961 Dez. | 444,34 | 461,69 | 256,56 | 318,49 | 269,34 | 119,23 | 53,96 | 61,80 | |
| 1962 Marz | 436,30 | 390,47 | 275,45 | 335,64 | 285,36 | 106,26 | 59,05 | 59,77 | |
| Juni | 411,13 | 402,85 | 233,54 | 284,20 | 238,22 | 106,18 | 52,03 | 55,42 | |
| Sept. | | 388,74 | 251,44 | 322,57 | | 106,38 | 48,15 | 51,64 | |

| Jahr Monat | Schinken | | Speck | | | | Rindertalg | | |
|--------------------------------------|--|-----------------------------------|---|--------------------------------|--|---|----------------------------------|---|---|
| | Ver. Staaten Chicago | Großbritannien London | | Dänemark Kopenhagen | Italien Mailand | Ver. Staaten New York | Großbritannien London | Frankreich Paris | |
| | geraucht I ohne Schwarte 12 - 16 lbs Inlandspreis | einheimischer gammons green | polnischer Standard Kl. A Importeur-Verkaufspreis ab Kal | dänischer frische Seiten | I. Qualität Export- durchschnitts- preis ²⁸⁾ f.o.b. | in Seiten von 15 kg und mehr Großhandels- abgabepreis | extra fancy technisch lose | home melt good colour "Town" ab Werk | einheimischer 43 1/2 % unversteuert frei Empfänger |
| | Cents je lb | s.d. je 112 lbs | | dkr je kg | Lire je kg | Cents je lb | £s.d. je 2240 lbs | fr. je 100 kg | |
| Originalpreise | | | | | | | | | |
| 1950 D | 52,4 | 185. 3 1/4 | 174. 9 1/3 | 4,16 | 334,04 | 8,77 | 80.17. 7 | 119,92 | |
| 1954 D | 61,5 | 380. 1 1/7 | 302.11 5/9 | 4,45 | 338,40 | 6,99 | 68.11.10 | 89,63 | |
| 1958 D | 56,2 | 384. 0 3/4 | 273. 8 | 315. 7 1/2 | 208,83 | 7,96 | 75.13. 7 | 87,57 | |
| 1959 D | 47,8 | 390. 1 1/4 | 271. 3 | 310. 5 1/6 | 225,42 | 6,77 | 71.15. 5 | 85,40 | |
| 1960 D | 47,2 | 382. 7 | 260.11 1/4 | 308. 1 1/2 | 126,54 | 6,07 | 59. 9.11 | 79,36 | |
| 1961 D | 47,1 | 385. 4 | 246. 0 4/5 | 289. 5 1/5 | 170,25 | 6,86 | 64. 7. 6 | 78,16 | |
| 1961 Sept. | 46,4 | 333. 3 | 208. 6 | 250. 6 | 182,50 | 6,24 | 64. 5. 0 | 81,50 | |
| Okt. | 46,2 | 361. 0 | 208. 6 | 252. 0 | 195,00 | 6,07 | 58.10. 0 | 75,60 | |
| Nov. | 48,3 | 386. 3 | 232. 3 | 288. 0 | 187,50 | 5,92 | 55.16. 0 | 75,00 | |
| Dez. | 50,4 | 417. 6 | 232. 0 | 288. 0 | 185,00 | 6,12 | 55.10. 0 | 75,75 | |
| 1962 Jan. | 50,8 | 350. 0 | 241. 0 | 298. 0 | 179,00 | 6,55 | 55.10. 0 | 79,30 | |
| Febr. | 49,0 | 341. 3 | 244. 0 | 303. 0 | 170,00 | 6,21 | 52.16. 0 | 76,50 | |
| Marz | 49,5 | 352. 6 | 248. 8 | 303. 0 | 165,00 | 6,70 | 51. 2. 6 | 73,25 | |
| April | 48,8 | 355. 0 | 242. 6 | 296. 0 | 165,00 | 6,48 | 53. 0. 0 | 73,67 | |
| Mai | 46,5 | 347. 2 2/5 | 211. 3 | 272. 9 3/5 | 165,00 | 6,27 | 52.10. 0 | 71,50 | |
| Juni | 46,7 | 365. 0 | 211. 7 1/5 | 257. 6 | 165,00 | 5,91 | 48. 5. 0 | 68,00 | |
| Juli | 47,0 | 371. 2 2/5 | 222. 3 | 271. 0 | 165,00 | 5,76 | 45.10. 0 | 67,00 | |
| Aug. | 49,3p | 345. 0 | 198. 7 1/5 | 255. 0 | 165,00 | 5,66 | 46.12. 6 | 66,00 | |
| Sept. | | 352. 6 | 228. 0 | 292. 6 | 165,00 | 5,46 | 46.40. 0 | 63,25 | |
| Okt. | | | 235. 6 | | 185,00 | 5,81 | 43.10. 0 | 66,00p | |
| Umgerechnete Preise für 100 kg in DM | | | | | | | | | |
| 1958 D | 520,38 | 442,86 | 315,56 | 363,95 | 288,92 | 140,25 | 73,70 | 87,00 | |
| 1961 Dez. | 444,34 | 461,69 | 256,56 | 318,49 | 269,34 | 119,23 | 53,96 | 61,80 | |
| 1962 Marz | 436,30 | 390,47 | 275,45 | 335,64 | 285,36 | 106,26 | 59,05 | 59,77 | |
| Juni | 411,13 | 402,85 | 233,54 | 284,20 | 238,22 | 106,18 | 52,03 | 55,42 | |
| Sept. | | 388,74 | 251,44 | 322,57 | | 106,38 | 48,15 | 51,64 | |

| Jahr Monat | Schinken | | Speck | | | | Rindertalg | | |
|----------------|--|-----------------------------------|---|--------------------------------|--|---|----------------------------------|---|---|
| | Ver. Staaten Chicago | Großbritannien London | | Dänemark Kopenhagen | Italien Mailand | Ver. Staaten New York | Großbritannien London | Frankreich Paris | |
| | geraucht I ohne Schwarte 12 - 16 lbs Inlandspreis | einheimischer gammons green | polnischer Standard Kl. A Importeur-Verkaufspreis ab Kal | dänischer frische Seiten | I. Qualität Export- durchschnitts- preis ²⁸⁾ f.o.b. | in Seiten von 15 kg und mehr Großhandels- abgabepreis | extra fancy technisch lose | home melt good colour "Town" ab Werk | einheimischer 43 1/2 % unversteuert frei Empfänger |
| | Cents je lb | s.d. je 112 lbs | | dkr je kg | Lire je kg | Cents je lb | £s.d. je 2240 lbs | fr. je 100 kg | |
| Originalpreise | | | | | | | | | |
| 1950 D | 52,4 | 185. 3 1/4 | 174. 9 1/3 | 4,16 | 334,04 | 8,77 | 80.17. 7 | 119,92 | |
| 1954 D | 61,5</ | | | | | | | | |

| Jahr Monat | noch: B u t t e r | | | | | | | | |
|---------------|--|--|-------------------------------|------------------------------|-----------------------------|---------------------------------|--------------------------------|--|--|
| | Niederlande Leeuwarden | Danemark Kopenhagen | Schweden Malmö | Norwegen | Österreich Wien | Schweiz | Italien Mailand | Australien Melbourne | Südafrika |
| | 84 % lose ab Molkerei | I. Qualität frisch Abrechnungs- preis | Molkerei- gesalzen | Land- frisch | Molkerei- | Ia Tafel- | Molkerei- | lose amtlicher Höchstpreis für Victoria | Molkerei- I. Qualität |
| | Erzeugerpreis | | | | | | ab Molkerei | | einschließlich Subsidien |
| | hfl je kg | dkr je kg | skr je kg | nkr je kg | Schilling je kg | sfrs je kg | Lire je kg | s.d.A. je 112 lbs | Cents je lb |
| | ME. | | | | MM. | ME. | Dw. | | |
| | Originalpreise | | | | | | | | |
| 1950 D | 4,19 | 5,71 | 4,95 | 8,51 | 18,80 | 8,70 | 837,50 | 215,10 | 23,9 |
| 1954 D | 3,95 | 6,56 | 6,05 | 10,54 | 30,42 | 9,10 | 795,81 | 417,8 | 30,4 |
| 1958 D | 3,46 | 4,49 | 5,13 | 12,49 | 30,42 | 9,60 | 822,17 | 476,0 | 30,4 |
| 1959 D | 4,22 | 6,52 | 5,47 | 13,58 | 30,42 | 9,60 | 794,73 | 485,4 | 30,6 |
| 1960 D | 3,65 | 5,74 | 5,41 | 13,38 | 30,42 | 9,60 | 730,11 | 493,6 | 32,0 |
| 1961 D | 3,48 | 5,44 | 5,80 | 13,95 | 30,42 | 9,79 | 799,06 | 501,8 | |
| 1961 Sept. | 3,43 | 4,80 | 5,70 | 14,43 | 30,42 | 9,79 | 833,75 | 501,8 | |
| Okt. | 3,45 | 4,80 | 5,66 | 14,60 | 30,42 | 9,79 | 849,00 | 501,8 | |
| Nov. | 3,62 | 5,35 | 5,45 | 15,29 | 30,42 | 10,21 | 887,50 | 501,8 | |
| Dez. | 3,82 | 5,70 | 5,84 | 15,49 | 30,42 | 10,21 | 901,25 | 501,8 | |
| 1962 Jan. | 3,42 | 5,84 | 5,95 | | 30,42 | 10,21 | 863,00 | 501,8 | |
| Febr. | 3,42 | 5,77 | 5,05 | | 30,42 | 10,21 | 861,25 | 501,8 | |
| März | 3,42 | 5,80 | 5,05 | | 30,42 | 10,21 | 850,00 | 501,8 | |
| April | 3,42 | 5,80 | 5,05 | | 30,42 | 10,21 | 855,00 | 501,8 | |
| Mai | 3,42 | 5,45 | 5,05 | | 30,42 | 10,21 | 838,00 | 501,8 | |
| Juni | 3,42 | 5,42 | 5,05 | | 30,42 | 10,21 | 845,00 | 501,8 | |
| Juli | 3,42 | 5,70 | 5,05 | | 30,42 | 10,21 | 838,00 | 501,8 | |
| Aug. | 3,42 | 5,70 | 5,05 | | 30,42 | 10,21 | 847,50 | 501,8 | |
| Sept. | 3,42 | 5,70p | | | 30,42 | 10,21 | 885,00 | 501,8 | |
| Okt. | | 6,00p | | | | | 904,00 | | |
| | Umgerechnete Preise für 100 kg in DM | | | | | | | | |
| 1958 D | 382,89 | 271,96 | 415,02 | 731,45 | 491,28 | 938,82 | 552,17 | 440,75 | 394,30 |
| 1961 Dez. | 424,42 | 331,58 | 451,87 | 869,73 | 471,18 | 946,14 | 580,86 | 442,39 | |
| 1962 März | 378,64 | 337,08 | 391,88 | | 471,02 | 940,66 | 547,40 | 442,39 | |
| Juni | 379,85 | 314,15 | 392,03 | | 470,87 | 944,84 | 543,76 | 442,39 | |
| Sept. | 379,79 | 329,37 | | | 471,63 | 944,79 | 570,56 | 442,39 | |
| | M a r g a r i n e | | | | | | | | |
| | BR-Deutschland Hamburg | Ver. Staaten Chicago | Großbritannien London | Frankreich Paris | Niederlande | Schweden | Österreich Wien | Ver. Staaten New York | Großbritannien London |
| | Tafel- | Oleo- gefärbt wasserfrei | feinste Tafel- | Tafel- | I. Qualität | Pflanzen- | Tafel- | von Vollmilch single daisies | neusee- ländischer I. Qualität (31) |
| | FVP bei Abgabe a.d. Großhandel fr. Empfänger | frei Käufer | Großhandels- verkaufspreis | versteuert frei Empfänger | frei Haus | bei Abgabe in kleinen Mengen | Großhandels- Einstandspreis | ab Molkerei | |
| | DM je 100 kg | Cents je lb | s.d. je 24 lbs | NFC) je kg | hfl je kg | skr je kg | Schilling je 100 kg | Cents je lb | s.d. je 112 lbs |
| | Dw. | | | | | | | | |
| | Originalpreise | | | | | | | | |
| 1950 D | 171,51 | 25,3 | . | 2,23 | 1,20 | 2,60 | 550 | 36,74 | 107,8 |
| 1954 D | 111,09 | 27,7 | 34,3 | 2,55 | 1,51 | 3,85 | 1 200 | 38,74 | 201,07/9 |
| 1958 D | 134,00 | 26,9 | 35,6 | 2,49 | 1,32 | 3,48 | 1 150 | 39,04 | 218,6 |
| 1959 D | 122,08 | 25,0 | 39,1 | 2,84 | 1,35 | 3,47 | 1 150 | 38,75 | 316,11 |
| 1960 D | 120,00 | 24,0 | 34,8 | 2,76 | 1,33 | 3,60 | 1 150 | 41,09 | 257,71/2 |
| 1961 D | 120,00 | 26,8 | 42,8 | 2,76 | 1,26 | 3,59 | 1 150 | 41,99 | 249,101/2 |
| 1961 Sept. | 120,00 | 27,0 | 46,8 | 2,76 | 1,26 | 3,59 | 1 150 | 43,00 | 250,0 |
| Okt. | 120,00 | 27,0 | 46,8 | 2,76 | 1,26 | 3,58 | 1 150 | 42,70 | 250,0 |
| Nov. | 120,00 | 27,0 | 46,8 | 2,76 | 1,23 | 3,56 | 1 150 | 42,00 | 250,0 |
| Dez. | 120,00 | 27,0 | 46,8 | 2,76 | 1,23 | 3,50 | 1 150 | 41,63 | 250,0 |
| 1962 Jan. | 120,00 | 27,0 | 46,8 | 2,76 | 1,23 | 3,63 | 1 150 | 41,50 | 250,0 |
| Febr. | 120,00 | 27,0 | 46,8 | 2,76 | 1,23 | 3,62 | 1 150 | 42,50 | 250,0 |
| März | 120,00 | 27,0 | 46,8 | 2,76 | 1,23 | 3,63 | 1 150 | 42,50 | 250,0 |
| April | 120,00 | 27,0 | 46,8 | 2,76 | 1,23 | 3,75 | 1 175 | 41,44 | 250,0 |
| Mai | 120,00 | 27,0 | 46,8 | 2,76 | 1,23 | 3,80 | 1 175 | 40,75 | 250,0 |
| Juni | 120,00 | 25,8 | 46,8 | 2,76 | 1,23 | 3,80 | 1 175 | 40,63 | 251,0 |
| Juli | 120,00 | 24,6 | 46,8 | 2,76 | 1,19 | 3,81 | 1 175 | 40,00 | 250,93/5 |
| Aug. | 120,00 | 24,6p | 46,8 | 2,76 | 1,19 | 3,81 | 1 175 | 40,00 | 250,0 |
| Sept. | 120,00 | | 46,8 | 2,76 | | | 1 175 | 40,00 | 250,0 |
| Okt. | 120,00 | | 46,8 | 2,76 | | | | 40,70 | |
| | Umgerechnete Preise für 100 kg in DM | | | | | | | | |
| 1958 D | 134,00 | 249,08 | 191,03 | 246,92 | 146,07 | 281,54 | 183,73 | 361,49 | 251,95 |
| 1961 Dez. | 120,00 | 238,04 | 240,83 | 225,19 | 136,66 | 270,81 | 178,12 | 367,02 | 276,46 |
| 1962 März | 120,00 | 237,95 | 241,24 | 225,20 | 136,18 | 281,69 | 178,07 | 374,60 | 276,93 |
| Juni | 120,00 | 227,14 | 240,36 | 224,93 | 136,61 | 294,99 | 181,88 | 357,70 | 277,03 |
| Sept. | 120,00 | | 240,16 | 225,33 | | | 182,17 | 352,77 | 275,70 |
| | noch: K ä s e | | | | | | | | |
| | Frankreich Paris | Niederlande Leeuwarden | Danemark | Italien Mailand | BR-Deutschland Hamburg | Ver. Staaten Chicago | Kanada Montreal | Großbritannien London | |
| | Gruyère (Emmentaler) 45 % ab Großmarkt | Gouda vollfett | Edamer 40 % | 30 % Fett | Gorgonzola | Klasse B | Klasse A große | frische (32) Durch- schnittspreis | |
| | Molkerei-Verkaufspreis | | | | ab Großhandels- lager | ab Kennzeichnungs- stelle | | | |
| | NFC) je kg | hfl je 100 kg | dkr je 100 kg | Lire je kg | DM je 100 Stück | Cents je 12 Stück | kan.Cents je 12 Stück | s.d. je 120 Stück | |
| | ME. | | Dw. | | Originalpreise | | | Dw. | |
| 1950 D | 3,80 | 199,56 | 186,75 | 222,22 | 251,54 | 18,93 | 42,00 | 51,88 | 33,33/4 |
| 1954 D | 3,50 | 202,17 | 182,38 | 264,85 | 266,71 | 17,72 | 39,50 | 52,10 | 37,103/4 |
| 1958 D | 4,38 | 181,92 | 168,04 | 241,90 | 316,48 | 17,34 | 38,63 | 53,10 | 36,43/4 |
| 1959 D | 5,04 | 204,75 | 191,58 | 276,95 | 296,81 | 14,55 | 31,83 | 49,00 | 34,0 |
| 1960 D | 5,18 | 180,46 | 167,63 | 257,50 | 300,74 | 15,36 | 37,68 | 49,30 | 38,53/5 |
| 1961 D | 4,78 | 187,96 | 176,42 | 248,33 | 300,03 | 14,97 | 35,82 | 50,75 | 36,111/8 |
| 1961 Sept. | 4,60 | 187,50 | 175,50 | 214,00 | 305,00 | 14,58 | 39,48 | 62,00 | 40,111/4 |
| Okt. | 4,80 | 198,50 | 186,50 | 248,00 | 313,50 | 13,83 | 39,00 | 64,00 | 37,745 |
| Nov. | 5,30 | 189,50 | 179,50 | 267,50 | 334,38 | 14,92 | 35,74 | 58,00 | 42,03/4 |
| Dez. | 5,60 | 192,50 | 181,50 | 262,50 | 351,25 | 13,75 | 33,70 | 45,00 | 37,11 |
| 1962 Jan. | 5,70 | 192,50 | 181,50 | 250,00 | 354,00 | 11,50 | 35,66 | 42,00 | 32,74/5 |
| Febr. | 5,90 | 197,50 | 184,50 | 240,00 | 342,50 | 10,17 | 32,95 | 46,00 | 27,9 |
| März | 5,90 | 197,50 | 186,50 | 251,00 | 338,75 | 11,92 | 31,11 | 46,00 | 26,0 |
| April | 5,90 | 194,50 | 184,50 | 256,00 | 317,50 | 13,50 | 30,43 | 44,00 | 26,9 |
| Mai | 6,00 | 194,50 | 181,50 | 228,00 | 305,00 | 13,50 | 27,27 | 40,00 | 27,0 |
| Juni | 5,80 | 194,50 | 180,50 | 223,00 | 305,63 | 12,25 | 26,81 | 41,00 | 28,6 |
| Juli | 5,80 | 195,00 | 182,00 | 215,00 | 309,50 | 12,42 | 28,21 | 43,00 | 31,44/5 |
| Aug. | 6,00 | 195,00 | 183,00 | 215,00 | 306,25 | 14,17 | 34,59 | 56,00 | 33,11/2 |
| Sept. | 6,00 | | | 243,00 | 317,50 | 15,92 | 41,89 | | 33,3 |
| Okt. | | | | 274,00 | 342,50 | 16,67 | 37,71 | | |
| | Umgerechnete Preise für 100 kg in DM | | | | | | | | |
| 1958 D | 434,66 | 201,31 | 185,95 | 146,52 | 212,55 | 17,34 | 13,52 | 19,12 | 17,85 |
| 1961 Dez. | 456,91 | 213,88 | 201,65 | 152,70 | 226,38 | 13,75 | 11,23 | 14,38 | 17,75 |
| 1962 März | 481,40 | 218,66 | 206,48 | 145,88 | 218,16 | 11,92 | 10,36 | 14,61 | 12,19 |
| Juni | 472,68 | 216,03 | 200,48 | 129,25 | 196,67 | 12,25 | 8,92 | 12,54 | 13,32 |
| Sept. | 489,85 | | | 140,42 | 204,69 | 15,92 | 13,96 | | 15,52 |

| Jahr Monat | noch: Eier | | | | | | | | |
|---|----------------------|---|-------------------------------|------------------------|----------------------|-------------------------|---------------------------|----------------------|---------------------|
| | Frankreich Paris | Belgien | Niederlande Roermond | Dänemark Kopenhagen | Norwegen Oslo | Schweden | Österreich Wien | Schweiz | Italien Mailand |
| | mittlere 33) | große | Durchschnitt aller Klassen | 35) | kontrollierte | einheimische frische | | Trink- | Klasse A frische |
| | ab Großmarkt | Erzeugerpreis in Lagen à 26 Stück | ab Versteigerung | Erzeugerpreis | Börsen- notierung | ab Hof Südschweden | Erzeugerpreis | | frei Großhändler |
| | NFC) je 100 Stück | bfrs je Stück | hfl je 100 Stück | dkr je kg | nkr je kg | skr je kg | Schilling je 100 Stück | sfra je 100 Stück | Lire je Stück |
| | ME. | | | Dw. | Originalpreise | | MM. | ME. | Dw. |
| 1950 D | 13,93 | 2,06 | 15,07 | 2,98 | 4,07 | 2,59 | 82,0 | 24,8 | 29,68 |
| 1954 D | 16,68 | 2,18 | 14,15 | 3,41 | 4,78 | 2,91 | 95,6 | 29,2 | 31,68 |
| 1958 D | 18,51 | 1,64 | 12,95 | 3,40 | 5,57 | 3,07 | 104,0 | 24,6 | 30,85 |
| 1959 D | 17,69 | 1,56 | 11,47 | 2,96 | 5,56 | 2,90 | 99,6 | 23,4 | 30,68 |
| 1960 D | 19,36 | 1,62 | 11,96 | 3,17 | 5,60 | 3,08 | 103,21 | 23,7 | 31,26 |
| 1961 D | 19,64 | 1,67 | 11,53 | 3,17 | 5,59 | 3,29 | 107,75 | 23,8 | 29,82 |
| 1961 Sept. | 21,50 | 1,54 | 8,95 | 3,08 | 6,30 | 3,48 | 115,00 | 28,0 | 33,50 |
| Okt. | 24,00 | 1,74 | 11,95 | 2,76 | 6,30 | 3,20 | 122,50 | 28,0 | 38,13 |
| Nov. | 26,00 | 1,70 | 11,49 | 3,20 | 5,33 | 3,20 | 122,50 | 28,0 | 41,00 |
| Dez. | 25,00 | 1,66 | 10,15 | 2,72 | 5,00 | 3,00 | 122,50 | 24,0 | 37,38 |
| 1962 Jan. | 18,00 | 1,42 | 10,13 | 2,49 | 5,00 | 2,98 | 125,00 | 20,0 | 28,69 |
| Febr. | 15,00 | 1,22 | 8,44 | 2,10 | 5,00 | 2,83 | 102,50 | 19,0 | 23,88 |
| März | 16,50 | 1,40 | 11,27 | 2,32 | 5,60 | 3,05 | 92,50 | 20,0 | 22,00 |
| April | 16,00 | 1,57 | 10,97 | 3,15 | 5,80 | 3,71 | 92,50 | 21,0 | 23,19 |
| Mai | 16,70 | 1,41 | 10,41 | 2,86 | 6,10 | 3,47 | 96,50 | 22,0 | 24,38 |
| Juni | 18,50 | 1,37 | 9,38 | 2,50 | 6,20 | 3,40 | 97,50 | 23,0 | 26,20 |
| Juli | 19,00 | 1,38 | 8,75 | 2,66 | 6,47 | 3,40 | 98,00 | 26,0 | 27,19 |
| Aug. | 20,00 | 1,37 | 9,72 | 2,88 | 6,50 | 3,47 | 105,00 | 25,5 | 28,45 |
| Sept. | 20,50 | 1,32 | | 2,83p | 6,50 | | 107,00 | 24,5 | 30,69 |
| Okt. | | | | 2,68p | 5,90 | | | | 31,19 |
| Umgerechnete Preise für 100 Stück in DM | | | | | | | | | |
| 1958 D | 18,39 | 13,78 | 14,33 | 11,54 | 18,27 | 13,91 | 16,80 | 24,06 | 20,72 |
| 1961 Dez. | 20,40 | 13,34 | 11,28 | 8,86 | 15,73 | 13,00 | 18,97 | 22,24 | 24,09 |
| 1962 März | 13,46 | 11,24 | 12,48 | 7,55 | 17,61 | 13,26 | 14,32 | 18,43 | 14,17 |
| Juni | 15,08 | 11,00 | 10,42 | 8,12 | 19,39 | 14,79 | 15,09 | 21,28 | 16,86 |
| Sept. | 16,74 | 10,61 | | 9,16 | 20,37 | | 16,59 | 22,67 | 19,79 |

| Jahr Monat | G e f l ü g e l | | | | S e e f i s c h | | | |
|--------------------------------------|---|--|---|---------------------|------------------------------|--------|---|--|
| | Vereinigte Staaten New York | | Dänemark Randers | Italien Mailand | Vereinigte Staaten Boston | | Kanada Halifax | Großbritannien England u. Wales |
| | Hühner | | Jungghähnchen extra Qualität ab 750 g | Hühner Klasse A | Schellfisch ausgenommen | | Heilbutt fillet Nr. 1 20 - 80 lbs | Schellfisch |
| | junge Brut-, gefroren 4-4 1/2 lbs | schwere Erzeugerpreis ab Farm Iowa | Schlachtgewicht | frei Großhändler | | | Verkaufspreis ab Fischereihafen | Ø aller Sorten Anlandungs- preis |
| | Cents je lb | | dkr je kg | Lire je kg | \$ je 100 lbs | | kan.\$ je 100 lbs | s.d. je 112 lbs |
| | | | Dw. | Dw. | Originalpreise | | | |
| 1950 D | 35,96 | . | . | 3,50 | 901 | 11,39 | 36,4 | 5,90 |
| 1954 D | 29,87 | . | . | 3,74 | 1 090 | 11,34 | 32,4 | 5,19 |
| 1958 D | 26,49 | 11,5 | . | 3,78 | 1 036 | 13,42 | 34,9 | 5,56 |
| 1959 D | 35,06 | 7,1 | 3,86 | 3,24 | 1 006 | 14,23 | 33,0 | 4,93a) |
| 1960 D | 35,19 | 8,8 | 3,65 | 3,25 | 1 024 | 11,58 | 31,1 | 5,45a) |
| 1961 D | 29,23 | 6,4 | 3,13 | 2,89 | 1 028 | 10,01 | 34,8 | 5,73a) |
| 1961 Sept. | 27,17 | 5,5 | 3,07 | 2,61 | 950 | 9,40 | 39,0 | 5,00 |
| Okt. | 25,48 | 4,0 | 3,10 | 2,30 | 944 | 10,58 | 34,7 | 5,00 |
| Nov. | 25,38 | 4,5 | 3,16 | 2,30 | 925 | 9,72 | 35,0 | 6,00 |
| Dez. | 29,13 | 5,5 | 3,13 | 2,32 | 975 | 14,00 | 35,5 | 6,00 |
| 1962 Jan. | 32,89 | 5,5 | 3,10 | 2,30 | 950 | 10,00 | 37,3 | 7,00 |
| Febr. | 37,11 | 5,5 | 3,19 | 2,35 | 1 038 | 13,75 | 39,7 | 7,00 |
| März | 34,49 | 5,5 | 3,31 | 2,39 | 1 235 | 15,88 | 39,5 | 7,00 |
| April | 29,81 | 5,5 | 3,50 | 2,75 | 1 263 | 11,73 | 45,0 | 7,00 |
| Mai | 28,22 | 5,5 | 3,50 | 2,87 | 1 225 | 8,41 | 41,3 | 7,00 |
| Juni | 30,00 | 5,5 | 3,50 | 3,00 | 1 155 | 7,62 | 44,0 | 7,00 |
| Juli | 32,31 | 6,0 | 3,25 | 2,63 | 1 144 | 12,63 | 45,0 | 7,00 |
| Aug. | 32,11 | 6,5p | 3,18 | 2,40 | 1 115 | 14,06p | 47,0p | |
| Sept. | 33,63 | | 3,12 | 2,40 | 1 050 | | | |
| Okt. | 30,30 | | 3,09 | 2,39 | 1 044 | | | |
| Umgerechnete Preise für 100 kg in DM | | | | | | | | |
| 1958 D | 245,28 | 106,48 | . | 228,84 | 695,78 | 124,26 | 323,15 | 52,95 |
| 1961 Dez. | 256,82 | 48,49 | 182,08 | 134,96 | 628,39 | 123,43 | 312,98 | 50,73 |
| 1962 März | 304,00 | 48,48 | 192,37 | 138,90 | 795,34 | 139,97 | 348,16 | 58,80 |
| Juni | 264,11 | 48,42 | 202,86 | 173,88 | 743,24 | 67,08 | 387,36 | 61,76 |
| Sept. | 296,60 | | 180,29 | 138,68 | 676,94 | | | 67,69 |

| Jahr Monat | noch: S e e f i s c h | | | | | | |
|--------------------------------------|--|---------------------|------------|--|--------------------|---------------------------------|----------------------|
| | Großbritannien England u. Wales | Frankreich Paris | Belgien | Schweden Göteborg | Italien Mailand | | |
| | Heringe | Heilbutt | Seehecht | Schellfisch | Heringe | Schellfisch | Thunfisch in Öl |
| | Ø aller Sorten Anlandungs- preis | ab Großmarkt | | Fischerei-Abgabepreis bei Anlandung in belgischen Häfen | | Verkaufspreis ab Fischereihäfen | frei Empfangstat. |
| | s.d. je 112 lbs | NFC) je kg | bfrs je kg | skr je kg | | | Lire je kg |
| | | Dw. | Dw. | Originalpreise | | | Dw. |
| 1950 D | | | | 3,13 | 0,77 | 0,51 | 900 |
| 1954 D | 28. 3a) | 2,61 | 3,53 | 2,58a) | 0,96 | 0,89 | 824 |
| 1958 D | 41. 1 | 3,63 | 4,24 | 6,32a) | 0,98 | 0,88 | 816 |
| 1959 D | 34.111/6 | 3,74 | 4,64 | 4,98a) | 1,14 | 1,05 | 788 |
| 1960 D | 36.105/6 | 3,63 | 5,25 | 4,17a) | 1,22 | 1,16 | 829 |
| 1961 D | 36. 82/3 | 3,63a) | 4,73a) | 8,83 | 1,15 | 1,20 | 947 |
| 1961 Sept. | 32. 2 | 3,50 | 5,63 | 8,26 | 1,04 | 1,18 | 955 |
| Okt. | 30. 8 | | 5,60 | 9,72 | 1,36 | 1,50 | 964 |
| Nov. | 30. 2 | 3,75 | | 11,06 | 1,09 | 1,23 | 968 |
| Dez. | 32. 3 | 3,75 | - | 10,84 | 2,82 | 1,38 | 1 050 |
| 1962 Jan. | 19. 1 | 3,98 | 5,90 | 11,86 | 3,75 | 1,31 | 1 125 |
| Febr. | 43. 5 | 3,55 | 5,15 | 11,64 | | 1,41 | 1 135 |
| März | 52. 0 | 3,48 | 5,36 | 8,59 | | 1,31 | 1 125 |
| April | 48. 5 | 4,19 | 5,44 | 8,70 | | 1,38 | 1 125 |
| Mai | 76. 4 | 3,13 | | 8,95 | | 1,18 | 1 125 |
| Juni | 87. 0 | 3,14 | | 6,77 | | 1,03 | 1 115 |
| Juli | | 3,80 | 4,50 | | | 1,48 | 1 170 |
| Aug. | | 2,97 | 4,43 | | | 1,27 | 1 170 |
| Sept. | | 3,87 | 5,57 | | | 1,05 | 1 160 |
| Okt. | | 3,00 | 5,15 | | | | 1 140 |
| Umgerechnete Preise für 100 kg in DM | | | | | | | |
| 1958 D | 47,37 | 360,64 | 421,24 | 62,61 | 53,11 | 71,19 | 548,03 |
| 1961 Dez. | 35,66 | 305,97 | | 87,10 | 22,66 | 106,78 | 676,73 |
| 1962 März | 57,60 | 283,95 | 437,34 | 68,99 | | 93,62 | 724,50 |
| Juni | 96,02 | 255,90 | | 54,35 | | 60,53 | 717,50 |
| Sept. | | 315,95 | 454,74 | | | 79,36 | 747,85 |

| Z u c k e r ³⁶⁾ | | | | | | | | | |
|--------------------------------------|--|---|--|--|---|--|---|---|--|
| Jahr Monat | BR-Deutschland Hamburg | Vereinigte Staaten New York | | | | Kanada Montreal | Großbritannien London | | |
| | einf. Sorte (Grundsorte) unverteuert in Papiersäcken frei Empf.Stat. | Roh-, geschleudert, 96 ⁰ Weltkontrakt (Kontrakt Nr.VIII) erstnotierter Monat | ISC - Preis 36) fas. kuban. Häfen | Polarisation ³⁸⁾ verzollt cif. New York | Rohr-, ³⁸⁾ raffiniert Raffinerie-VFr. prompte Verschiffung | Standard granuliert in Papiersäcken | Zentrifugal- roh 96 ⁰ Polarisation unverzollt c.i.f. UK. | Kristall- "Two Crystals" in 1 cwt- Papiersäcken ab Raffinerie | "London" granuliert in 2 cwt- Jutesäcken ab Raffinerie |
| | DM je 100 kg | Cents je lb | | | | kan.Cents je lb | s.d. je 112 lbs | | |
| | Originalpreise | | | | | | | | |
| 1950 D | 67,00 | 4,87 | 4,97 | 5,93 | 7,98 | 8,71 | 40. 4 1/2 | 58. 8 | 59. 2 1/2 |
| 1954 D | 86,00 | 3,25 | 3,26 | 6,09 | 8,72 | 7,11 | 29.10 4/5 | 63. 9 1/2 | 61. 3 1/2 |
| 1958 D | 90,23 | 3,49 | 3,50 | 6,26 | 9,26 | 7,74 | 31. 4 3/8 | 68. 0 2/5 | 64.10 1/5 |
| 1959 D | 90,75 | 2,99 | 2,97 | 6,24 | 9,34 | 6,86 | 27. 3 5/6 | 70. 0 1/5 | 67. 4 1/5 |
| 1960 D | 90,75 | 3,08 | 3,14 | 6,30 | 9,43 | 7,12 | 28. 5 1/5 | 71. 9 1/4 | 68. 5 1/2 |
| 1961 D | 90,75 | 2,91 | 2,70 | 6,30 | 9,36 | 6,86 | 25. 8 1/6 | 70. 7 1/5 | 66.10 1/6 |
| 1961 Sept. | 90,75 | 2,69 | 2,46 | 6,06 | 9,25 | 6,85 | 23.11 2 | 70. 7 1/2 | 66. 7 1/2 |
| 1961 Okt. | 90,75 | 2,67 | 2,39 | 6,19 | 9,18 | 6,86 | 23. 3 5/5 | 69.11 5/2 | 66. 4 |
| 1961 Nov. | 90,75 | 2,56 | 2,31 | 6,29 | 9,25 | 6,75 | 22. 8 3/8 | 69. 2 5/8 | 65. 0 1 |
| 1961 Dez. | 90,75 | 2,55 | 2,21 | 6,30 | 9,32 | 6,65 | 21. 9 7/7 | 68. 1 | 63. 8 1/2 |
| 1962 Jan. | 90,75 | 2,34 | 2,11 | 6,45 | 9,42 | 6,55 | 20. 9 3/4 | 71.11 1/8 | 68. 1 4/5 |
| 1962 Febr. | 90,75 | 2,45 | 2,26 | 6,37 | 9,43 | 6,60 | 22. 3 7/7 | 73. 7 7/8 | 69. 6 3/8 |
| 1962 März | 90,75 | 2,74 | 2,53 | 6,43 | 9,48 | 6,85 | 24. 0 | 75. 3 3/8 | 71.10 7/8 |
| 1962 April | 90,75 | 2,68 | 2,59 | 6,43 | 9,55 | 7,00 | 24. 9 4/5 | 74. 2 5/8 | 69.10 1/8 |
| 1962 Mai | 90,75 | 2,62 | 2,51 | 6,43 | 9,55 | 7,10 | 24. 2 1/2 | 70.11 5/8 | 66. 6 3/8 |
| 1962 Juni | 90,75 | 2,59 | 2,55 | 6,45 | 9,56 | 7,10 | 24. 5 | 71. 3 3/8 | 67. 1 1/8 |
| 1962 Juli | 90,75 | 2,88 | 2,82 | 6,38 | 9,55 | 7,20 | 26. 1 5/7 | 72. 9 1/2 | 68. 4 1/2 |
| 1962 Aug. | 90,75 | 3,24 | 2,93 | 6,54 | 9,58 | 7,30 | 26. 8 7/7 | 73. 7 1/2 | 69. 2 1/8 |
| 1962 Sept. | 90,75 | 3,25 | 2,85 | 6,43 | 9,65 | | 26. 0 2/8 | 72.11 5/8 | 68. 7 1/8 |
| 1962 Okt. | 90,75 | 3,18 | 3,00 | 6,52 | 9,65 | | 27. 4 7/7 | 74.10 1/2 | 70. 1 1/2 |
| Umgerechnete Preise für 100 kg in DM | | | | | | | | | |
| 1958 D | 90,23 | 32,32 | 32,41 | 57,96 | 85,74 | 72,85 | 36,17 | 78,41 | 74,76 |
| 1961 Dez. | 90,75 | 22,48 | 19,48 | 55,54 | 82,17 | 56,23 | 24,09 | 75,29 | 70,36 |
| 1962 März | 90,75 | 24,15 | 22,30 | 56,67 | 83,56 | 57,54 | 26,59 | 83,25 | 79,52 |
| 1962 Juni | 90,75 | 22,80 | 22,45 | 56,78 | 84,16 | 57,47 | 26,95 | 78,67 | 74,12 |
| 1962 Sept. | 90,75 | 28,66 | 25,14 | 56,71 | 85,11 | | 28,75 | 80,47 | 75,65 |

| n o o h : Z u c k e r ³⁶⁾ | | | | | | | | | |
|--------------------------------------|---|--|----------------------------|--|--------------------------------|---|-------------------------------------|---|---------------|
| Jahr Monat | Großbritannien London | Frankreich Paris | Niederlande Amsterdam | Dänemark | Schweden Skane | Österreich Wien | Schweiz | Italien Mailand | Spanien |
| | Kristall- weis | Melis I raffiniert 39) | Rüben- Hutzucker 40) | Streu-in Säcken Herstellerepreis nach Abzug des Kassensrabatts ab Fabrik | Großhandels- Einstandspreis | Kristall- einheimischer und importierter | raffiniert verpackt ab Fabrik | weiß gemahlen Großhandels- preis | |
| | Exprrs. fas. Termin- verschiffung | versteuert in Säcken ab Raffinerie | einschließlich Akkise | hfl | dkr | skr | Schilling je 100 kg | afra je 100 kg | Lire je kg |
| | je 112 lbs | je 100 kg | je 100 kg | je 100 kg | je 100 kg | je 100 kg | MM. | ME. | Dw. |
| Originalpreise | | | | | | | | | |
| 1950 D | 51.11 1/2 | 76,29 | 64,90 | 36,00 | 64,53 | 386,9 | 93,03 | 229,90 | 6,16 |
| 1954 D | 37. 4 4/5 | 85,38 | 71,00 | 81,17 | 88,29 | 558,0 | 77,86 | 232,50 | 10,23 |
| 1958 D | 38. 7 3/4 | 79,61 | 85,82 | 96,23 | 92,87 | 516,0 | 79,14 | 220,00 | 11,15 |
| 1959 D | 34.11 1/3 | 86,28 | 89,00 | 105,00 | 88,74 | 534,2 | 72,63 | 218,96 | 12,40 |
| 1960 D | 36. 4 1/2 | 90,05 | 88,25 | 105,00 | 90,41 | 535,0 | 72,97 | 206,10 | 11,46 |
| 1961 D | 32.11 1/8 | 90,59 | 87,83 | 110,00 | 85,34 | 535,0 | 66,60 | 181,88 | 11,46 |
| 1961 Sept. | 31. 2 1/2 | 89,92 | 88,00 | 105,00 | 85,14 | 535,0 | 64,57 | 181,88 | 11,46 |
| 1961 Okt. | 30. 8 1/6 | 89,92 | 88,00 | 125,00 | 85,75 | 535,0 | 64,04 | 181,88 | 11,46 |
| 1961 Nov. | 29. 8 1/7 | 93,91 | 87,00 | 125,00 | 84,15 | 535,0 | 63,64 | 181,88 | 11,46 |
| 1961 Dez. | 28. 9 1/6 | 93,91 | 87,00 | 125,00 | 84,15 | 535,0 | 63,54 | 181,88 | 11,46 |
| 1962 Jan. | 27.10 | 93,91 | 87,00 | 125,00 | 83,32 | 535,0 | 62,18 | 181,88 | 11,46 |
| 1962 Febr. | 29. 9 | 93,91 | 87,00 | 125,00 | 84,50 | 535,0 | 63,61 | 181,88 | 11,46 |
| 1962 März | 31. 5 1/8 | 93,91 | 87,00 | 125,00 | 89,77 | 535,0 | 65,06 | 181,88 | 11,46 |
| 1962 April | 32. 8 1/2 | 93,91 | 87,00 | 125,00 | 93,72 | 535,0 | 65,08 | 181,88 | 11,46 |
| 1962 Mai | 32. 5 1/5 | 93,91 | 87,00 | 125,00 | 93,09 | 535,0 | 64,96 | 181,88 | 11,46 |
| 1962 Juni | 32. 9 | 93,91 | 87,00 | 125,00 | 93,06 | 535,0 | 64,80 | 181,88 | 11,46 |
| 1962 Juli | 34. 3 1/3 | 93,91 | 87,00 | 125,00 | 95,10 | 535,0 | 64,26 | 181,88 | 11,46 |
| 1962 Aug. | 34.10 3/7 | 93,91 | 87,00 | 125,00 | 96,03 | 535,0 | 64,89 | 181,88 | |
| 1962 Sept. | 34. 3 1/6 | 93,91 | 87,00 | 125,00 | | 535,0 | 64,43 | 181,88 | |
| 1962 Okt. | 35. 6 5/5 | | 87,32 | 125,00 | | | | 181,88 | |
| Umgerechnete Preise für 100 kg in DM | | | | | | | | | |
| 1958 D | 44,56 | 79,09 | 94,97 | 58,29 | 75,13 | 83,33 | 77,39 | 147,75 | - |
| 1961 Dez. | 31,81 | 76,62 | 96,66 | 72,72 | 65,11 | 82,87 | 58,88 | 117,22 | 76,40 |
| 1962 März | 34,88 | 76,62 | 96,32 | 72,65 | 69,66 | 82,84 | 59,94 | 117,13 | 76,40 |
| 1962 Juni | 36,15 | 76,53 | 96,63 | 72,45 | 72,24 | 82,81 | 59,97 | 117,04 | 76,40 |
| 1962 Sept. | 37,79 | 76,67 | 96,61 | 72,23 | | 82,95 | 59,62 | 117,26 | |

| R o h k a f f e e | | | | | | | | |
|--------------------------------------|---------------------------------------|----------------------|-------------------------------------|---|---|---------------------------------------|---|-------------------------|
| Jahr Monat | Vereinigte Staaten New York | | | Kanada | Großbritannien London | | Nairobi | Frankreich Le Havre |
| | Santos IV mild | Columbia Medellin | Salvador High grown gewaschen | Santos II/III | Santos | Uganda Robusta ungewaschen | Kenia A bold light Auktions- 41) Höchstpreis | Kamerun Robusta |
| | bei Lieferung von mehr als ex dock | 100 Sack | | extra prima ⁴¹⁾ f.o.b. Santos | f.a.q. prompte Versch. f.o.b. Mombasa | erstnotierter Monat ⁴¹⁾ | | c.i.f. NFC) je kg |
| | Cents je lb | kan.Cents je lb | s.d. je 50 kg | s.d. je 112 lbs | | | | |
| Originalpreise | | | | | | | | |
| 1950 D | 50,81 | 53,59 | 52,98 | 57,37 | 195. 3 2/3 | - | 532. 0 5/5 | 3,35 |
| 1954 D | 78,12 | 80,17 | 72,00 | 90,00 | 436. 1 2/3 | - | 710. 5 2/5 | 4,43 |
| 1958 D | 48,16 | 52,74 | 50,56 ^{a)} | 50,92 | 269. 4 1/5 | 270. 1 1/8 ^{a)} | 557.10 2/5 | 3,89 |
| 1959 D | 36,83 | 45,60 | 42,73 ^{a)} | 38,58 | 280. 1 | 224. 2 | 575.11 1/3 | 3,58 |
| 1960 D | 36,49 | 45,19 | 41,77 ^{a)} | 39,00 | 279.11 3/5 | 142. 2 4/6 | 516.10 4/5 | 3,47 |
| 1961 D | 35,85 | 43,95 | 37,78 ^{a)} | 40,00 | 273. 3 7/8 | 132. 2 1/5 | 542.11 1/5 | 3,29 |
| 1961 Sept. | 32,73 | 43,75 | 36,58 | 39,00 | 265. 8 1/5 | 128. 1 1/4 | 556. 0 1/2 | 3,28 |
| 1961 Okt. | 33,99 | 43,68 | 35,60 | 38,00 | 260. 9 7/4 | 128.10 7/7 | 608. 1 1/5 | 3,29 |
| 1961 Nov. | 32,26 | 43,25 | 36,32 | 39,00 | 257. 6 1 | 135. 0 5/3 | 569. 0 | 3,30 |
| 1961 Dez. | 34,05 | 43,09 | 36,78 | 39,00 | 253.10 1/2 | 138.10 7/7 | 557. 4 | 3,30 |
| 1962 Jan. | 34,26 | 43,00 | 36,59 | 39,00 | 255. 0 | 137.11 1/6 | 587. 8 | 3,31 |
| 1962 Febr. | 34,10 | 43,00 | 37,25 | 39,00 | 256. 5 | 140. 9 7/8 | 600. 6 | 3,37 |
| 1962 März | 34,00 | 42,48 | 37,50 | 40,00 | 258. 0 | 152. 7 | 552. 2 2/5 | 3,38 |
| 1962 April | 34,00 | 41,82 | 36,94 | 40,00 | 261. 7 1/2 | 151.11 3/8 | 516. 0 | 3,38 |
| 1962 Mai | 34,00 | 41,24 | 36,75 | 41,00 | 263. 6 | 150. 1 | 165. 2 1/2 | 3,36 |
| 1962 Juni | 34,68 | 39,95 | 36,43 | 42,00 | 258. 7 4/5 | 148. 6 1/3 | 162. 8 1/8 | 3,39 |
| 1962 Juli | 34,76 | 40,18 | 35,61 | 40,00 | 253. 9 2 | 147. 7 5/8 | 502. 0 | 3,39 |
| 1962 Aug. | 34,21 | 40,26 | 35,36 | 39,00 | 254.11 2/5 | 146. 7 2/7 | 485. 1 1/5 | 3,39 |
| 1962 Sept. | 33,55 | 40,75 | 35,25 | | 246. 0 1 | 145. 6 1/8 | 515. 4 1/5 | 3,39 |
| 1962 Okt. | 33,45 | 40,32 | 35,25 | | 246. 7 1/2 | 148.11 1/4 | 476. 4 4/5 | 3,37 |
| Umgerechnete Preise für 100 kg in DM | | | | | | | | |
| 1958 D | 445,93 | 488,34 | 468,16 | 484,92 | 444,35 | 310,64 | 643,27 | 386,47 |
| 1961 Dez. | 300,19 | 379,89 | 324,26 | 329,78 | 285,25 | 153,60 | 616,33 | 269,25 |
| 1962 März | 299,68 | 374,42 | 330,53 | 336,00 | 290,38 | 169,02 | 611,69 | 275,79 |
| 1962 Juni | 305,81 | 351,71 | 320,72 | 339,94 | 290,05 | 163,93 | 179,54 | 276,27 |
| 1962 Sept. | 295,89 | 359,39 | 310,88 | | 275,64 | 160,54 | 568,38 | 276,76 |

| Jahr Monat | noch: Rohkaffee | | | | | | | | |
|--------------------------------------|---------------------------|------------------------|--------------------------------|--------------------------------|------------------------|--------------------------|-----------------------|-----------------------|--------|
| | Frankreich Le Havre | Belgien Antwerpen | Österreich Wien | Schweiz | Italien Mailand | Spanien | Griechenland Athen | Marokko Casablanca | |
| | Santos IV good | Robusta W 2 B Kongo | | Santos superior | Kenia A | afrikanischer Robusta | Nr. 3, 4, 5 | | |
| | ab Lager | cif | Großhandels- Einstandspreis | versollt ab Grenzstation | ab Großhandelslager | | | | |
| | NR ^{c)} je kg | bfrs je kg | Schilling je 100 kg | sfrs je kg | Lire je kg | Pesetas je 100 kg | Drachmen je kg | Dirham je 100 kg | |
| | Dw. | Dw. | MM. | ME. | Dw. | Dw. | | | |
| 1950 D | 3,84 | 44,25 | 4 133 | 5,61 | Originalpreise | 1 410 ^{a)} | 3 314 | 25,07 | 335,80 |
| 1954 D | 6,34 | 36,50 | 7 533 | 8,36 | 1 310 | 2 015 | 6 823 | 62,11 | 501,88 |
| 1958 D | 4,56 | 38,22 | 7 400 | 5,58 | 1 530 | 1 676 | 6 977 | 46,35 | 512,17 |
| 1959 D | 4,04 | 29,65 ^{a)} | 6 850 | 4,46 | 1 392 | 1 580 | 8 042 | 46,20 | 446,67 |
| 1960 D | 3,99 | 23,64 ^{a)} | 6 605 | 4,42 | 1 359 | 1 586 | 8 000 | 48,33 | 381,98 |
| 1961 D | 3,95 | 17,67 | 6 175 | 4,29 | 1 302 | 1 476 | 6 576 | 50,48 | 271,23 |
| 1961 Sept. | 3,95 | 16,47 | 5 925 | 4,28 | 1 300 | 1 455 | 7 175 | 50,25 | 262,50 |
| 1961 Okt. | 3,86 | 16,38 | 5 925 | 4,20 | 1 292 | 1 471 | 4 780 | 51,00 | 275,00 |
| 1961 Nov. | 3,79 | 16,25 | 5 925 | 4,16 | 1 290 | 1 479 | 4 780 | 51,00 | 273,50 |
| 1961 Dez. | 3,72 | 16,25 | 5 925 | 4,14 | 1 285 | 1 470 | 4 780 | 51,00 | 280,00 |
| 1962 Jan. | 3,71 | 16,38 | 5 925 | 4,11 | 1 281 | 1 470 | 4 780 | 51,00 | 278,50 |
| 1962 Febr. | 3,71 | 16,50 | 5 905 | 4,11 | 1 280 | 1 460 | 4 780 | 50,50 | 305,00 |
| 1962 März | 3,72 | 16,55 | 5 905 | 4,11 | 1 282 | 1 472 | 4 780 | 50,50 | 330,67 |
| 1962 April | 3,74 | 16,88 | 5 905 | 4,13 | 1 285 | 1 472 | 4 780 | 50,38 | 323,33 |
| 1962 Mai | 3,74 | 18,38 | 5 905 | 4,15 | 1 283 | 1 475 | 4 780 | 50,38 | 328,67 |
| 1962 Juni | 3,79 | 19,06 | 5 905 | 4,14 | 1 280 | 1 490 | 4 780 | 50,38 | 325,00 |
| 1962 Juli | 3,79 | 18,50 | 5 905 | 4,10 | 1 280 | 1 449 | 4 780 | 50,75 | 330,00 |
| 1962 Aug. | 3,79 | 17,77 | 5 915 | 4,08 | 1 280 | 1 480 | | 53,28 | 330,00 |
| 1962 Sept. | 3,79 | 17,50 | 5 915 | 4,04 | 1 280 | 1 480 | | 53,12 | |
| 1962 Okt. | 3,70 | 17,50 | | | 1 280 | 1 475 | | | |
| Ungerechnete Preise für 100 kg in DM | | | | | | | | | |
| 1958 D | 453,04 | 321,20 | 1 195,10 | 545,69 | 1 027,55 | 1 125,60 | - | 648,90 | 512,17 |
| 1961 Dez. | 303,52 | 130,57 | 917,72 | 385,65 | 828,18 | 947,42 | 318,67 | 679,98 | 232,40 |
| 1962 März | 303,53 | 132,93 | 914,33 | 378,66 | 825,61 | 947,75 | 318,65 | 673,52 | 261,36 |
| 1962 Juni | 308,87 | 159,23 | 914,03 | 383,12 | 823,68 | 958,82 | 318,65 | 671,72 | 256,88 |
| 1962 Sept. | 309,42 | 140,72 | 917,06 | 373,85 | 825,22 | 954,16 | | 708,26 | |

| Jahr Monat | noch: Rohkaffee | | | | | | Rohkakao | | |
|--------------------------------------|-------------------------|------------------------|------------------------|-----------------------------|---------------------|------------------------|--------------------------------|--------------------------|--------|
| | Costa Rica | Brasilien Santos | Kolumbien Medellin | El Salvador San Salvador | Venezuela | Indonesien Djakarta | Vereinigte Staaten New York | Brasilien Bahia | |
| | Strictly Hard | D-Kontrakt 42) | Pergamino corriente | gewaschener | | Lampung Robusta | Accra main crop | Bahia Superior | |
| | Offertenpreis f.o.b. | erstnotierter Monat | Inlandspreis | Exportpreis f.o.b. | Inlandspreis | | loco | | |
| | \$ je 50 kg | Cruzeiros je kg | Pesos je 12,5 kg | \$ je 46 kg | Bolivar je 46 kg | Rupiahs je 100 kg | Cents je lb | Cruzeiros je 14,69 kg | |
| | | | | | | | | | |
| 1950 D | . | 19,57 | 20,15 | 50,91 | 158,38 | 508 | 32,18 | 136,1 | |
| 1954 D | . | 44,95 | 38,41 | 76,98 | 256,17 | 1 026 | 58,05 | 407,1 | |
| 1958 D | . | 49,60 | 46,74 | 45,30 | 154,29 | 2 169 | 44,29 | 398,0 | |
| 1959 D | . | 46,36 ^{a)} | 38,75 | 40,60 | 140,75 | 1 779 | 36,17 | 585,6 | |
| 1960 D | . | 55,85 | 42,93 | 40,30 ^{a)} | 141,25 | 1 342 | 28,54 | 449,0 | |
| 1961 D | 53,29 | 71,97 | 47,13 | 38,20 | 159,13 | 1 561 | 22,60 | 1003,0 | |
| 1961 Sept. | 53,95 | 82,65 | 46,50 | 36,00 | 165,00 | 1 585 | 20,32 | 833,0 | |
| 1961 Okt. | 53,85 | 81,00 | 47,06 | 35,80 | 162,00 | 1 750 | 22,37 | 1060,0 | |
| 1961 Nov. | 52,53 | 81,10 | 50,00 | 37,20 | 160,00 | 2 375 | 25,13 | 1289,0 | |
| 1961 Dez. | 53,90 | 81,70 | 50,00 | 36,20 | 160,00 | 2 800 | 26,18 | 1403,0 | |
| 1962 Jan. | 54,00 | 84,20 | 50,00 | 36,50 | 167,00 | 5 613 | 23,04 | 1224,0 | |
| 1962 Febr. | 54,75 | 84,40 | 50,00 | 37,40 | 163,00 | 5 705 | 20,10 | 1055,0 | |
| 1962 März | 55,00 | 84,50 | 50,00 | 37,60 | 165,00 | 6 900 | 21,32 | 1102,0 | |
| 1962 April | 55,00 | 86,00 | 47,14 | 37,70 | 163,00 | | 20,98 | 1116,0 | |
| 1962 Mai | 55,25 | 87,90 | 46,50 | 37,00 | | | 21,61 | 1127,0 | |
| 1962 Juni | 55,25 | 101,30 | 46,50 | 36,70 | | | 20,64 | 1087,0 | |
| 1962 Juli | 54,00 | 102,40 | | 35,70 | | | 20,81 | 1068,0 | |
| 1962 Aug. | 53,66 | 114,40 | | 35,60 | | | 20,15 | 1049,0 | |
| 1962 Sept. | 53,00 | 118,80 | | | | | 20,05 | | |
| 1962 Okt. | | | | | | | 20,48 | | |
| Ungerechnete Preise für 100 kg in DM | | | | | | | | | |
| 1958 D | . | 562,13 | - | 413,61 | - | 300,62 | 410,10 | 401,40 | 263,97 |
| 1961 Dez. | 431,09 | 106,69 | 279,72 | 314,70 | 289,85 | - | 230,81 | 223,32 | 124,73 |
| 1962 März | 439,78 | 108,96 | 253,97 | 326,79 | 298,91 | - | 187,92 | 185,71 | 96,73 |
| 1962 Juni | 441,26 | 115,71 | 234,33 | 319,16 | | | 181,71 | 180,04 | 84,52 |
| 1962 Sept. | 424,04 | 106,23 | | | | | 176,53 | 185,21 | |

| Jahr Monat | noch: Rohkakao | | | | | | | | |
|--------------------------------------|---------------------|-------------------------------------|------------------------------|----------------------|---|--------------------------------|----------------------|--|---------------------------------|
| | Venezuela | Großbritannien London | Frankreich Le Havre | Belgien Antwerpen | Niederlande Amsterdam | Österreich Wien | Schweiz | Italien Mailand | Spanien |
| | fermentiert | Ghana gut fermentiert | Kamerun gut fermentiert | Kongo I. Qualität | verschiedene Typen | | mittlere Qualität | Sao Thomé | afrikanischer (Fernando Póo) |
| | | Accra | cif. Termin- verschiffung | c.i.f. | 5000 kg-Abschl. erstnotierter Monat | Großhandels- Einstandspreis | | Importeur- Verkaufspreis frei Waggon | |
| | Bolivar je 50 kg | s.d. je 50 kg | NR ^{c)} je kg | bfrs je kg | hfl je 100 kg | Schilling je 100 kg | sfrs je 100 kg | Lire je kg | Pesetas je 100 kg |
| | ME. | | Dw. | Dw. | | MM. | ME. | Dw. | |
| 1950 D | 134,67 | 259. 9 ² / ₃ | 2,42 | 36,44 | - | 2 642 | 325,75 | 815,42 | 1 000 |
| 1954 D | 190,40 | 447. 3 ¹ / ₃ | 4,43 | 61,33 | 471,49 ^{a)} | 3 192 | 560,25 | 1 124,21 | 2 986 |
| 1958 D | 147,42 | 336,11 | 4,30 | 45,96 | 351,29 | 3 300 | 408,92 | 970,27 | 3 666 |
| 1959 D | 144,50 | 269. 5 ¹ / ₆ | 3,78 | 37,30 | 284,12 | 3 300 | 337,16 | 872,18 | 3 786 |
| 1960 D | 146,58 | 215. 8 | 2,99 | 29,79 ^{a)} | 220,42 | 3 300 | 267,42 | 733,71 | 4 028 |
| 1961 D | 159,92 | 171. 5 | 2,36 | 23,13 | 167,74 | 3 244 | 216,67 | 635,98 | 3 940 |
| 1961 Sept. | 158,00 | 158. 4 ⁵ / ₆ | 2,28 | 22,13 | 155,13 | 3 100 | 203,00 | 610,00 | 3 925 |
| 1961 Okt. | 155,00 | 172. 11 ¹ / ₄ | 2,34 | 22,75 | 167,53 | 3 375 | 234,00 | 619,00 | 3 923 |
| 1961 Nov. | 155,00 | 195. 5 ¹ / ₄ | 2,57 | 27,00 | 187,94 | 3 375 | 268,00 | 647,50 | 3 923 |
| 1961 Dez. | 165,00 | 199. 6 ³ / ₇ | 2,75 | 27,33 | 195,09 | 3 275 | 295,00 | 683,00 | 3 923 |
| 1962 Jan. | 168,00 | 172. 8 ⁶ / ₇ | 2,47 | 24,56 | 172,65 | 3 275 | 209,00 | 670,00 | 3 923 |
| 1962 Febr. | 168,00 | 156. 5 ⁴ / ₇ | 2,25 | 20,90 | 156,11 | 3 275 | 199,00 | 653,75 | 3 923 |
| 1962 März | 178,00 | 161. 2 ² / ₇ | 2,26 | 21,68 | 162,33 | 3 075 | 220,00 | 641,00 | 3 940 |
| 1962 April | 178,00 | 161. 5 ² / ₃ | 2,24 | 22,56 | 162,06 | 3 075 | 229,00 | 635,00 | 3 940 |
| 1962 Mai | | 164. 5 ¹ / ₂ | 2,26 | 22,63 | 164,19 | 3 075 | 225,00 | 630,00 | 3 940 |
| 1962 Juni | | 161. 5 ⁵ / ₈ | 2,26 | 22,53 | 162,00 | 3 050 | 228,00 | 610,00 | 3 940 |
| 1962 Juli | | 161. 11 ³ / ₇ | 2,30 | 22,38 | 162,27 | 3 050 | 228,00 | 618,75 | 3 940 |
| 1962 Aug. | | 159. 5 ² / ₅ | 2,29 | 22,25 | 159,73 | 3 050 | 225,00 | 620,00 | |
| 1962 Sept. | | 155. 5 ⁴ / ₇ | 2,24 | 21,06 | 154,95 | 3 050 | 220,00 | 608,75 | |
| 1962 Okt. | | 157. 5 ⁴ / ₇ | 2,20 | 21,83 | 157,43 | | | 605,00 | |
| Ungerechnete Preise für 100 kg in DM | | | | | | | | | |
| 1958 D | - | 394,73 | 427,21 | 386,25 | 388,74 | 532,95 | 399,90 | 651,63 | - |
| 1961 Dez. | 310,59 | 224,17 | 224,38 | 219,60 | 216,75 | 217,77 | 217,77 | 440,19 | 261,56 |
| 1962 März | 335,06 | 181,42 | 184,40 | 174,13 | 179,72 | 476,13 | 202,69 | 412,80 | 262,67 |
| 1962 Juni | | 181,07 | 184,18 | 180,87 | 179,93 | 472,11 | 210,99 | 392,54 | 262,67 |
| 1962 Sept. | | 174,14 | 182,88 | 169,34 | 172,07 | 472,87 | 203,58 | 392,46 | |

| Jahr Monat | T e e | | | | | | | | |
|--------------------------------------|--|--|--------------------------------|--------------------------------|-------------------------------|--------------------------|-----------------------------------|------------------------------------|-----------------------------|
| | Vereinigte Staaten New York | | Großbritannien London | | | | Indien Kalkutta | Ceylon Colombo | |
| | Java | Ceylon | alle Sorten | nordindischer | ceylonesischer | afrikanischer | Pekoe 43) clean black | Orange Pekoe good medium | high grown broken |
| | ab Lager | | Auktionsdurchschnittspreis | | | | Auktionshöchstpreis | | |
| | Cents je lb | | Pence je lb | | | | Rupien je kg | Ceylon-Cents je lb | |
| | Dw. | Dw. | Dw. | Dw. | Dw. | Dw. | Dw. | Dw. | Dw. |
| 1950 D | 63,55 | 74,38 | 37,37 | 63,54 | 65,06 | 58,92 | 4,10 | 234,43 | 274,56 |
| 1954 D | 75,09a) | 78,13a) | 63,13 | 63,54 | 65,06 | 58,92 | 6,15a) | 273,69 | 293,69 |
| 1958 D | 52,22 | 56,09 | 55,24 | 60,65 | 60,45 | 40,18 | 4,83a) | 231,05a) | 328,13 |
| 1959 D | 48,85 | 55,54 | 54,78 | 57,42 | 61,66 | 39,50 | 4,48a) | 238,79 | 317,89 |
| 1960 D | 49,41 | 57,98 | 55,37 | 61,19 | 60,71 | 43,87 | 5,31a) | 234,60 | 313,36 |
| 1961 D | 56,19 | 59,52 | 52,67 | 55,20 | 56,30 | 42,93 | 4,72a) | 218,83 | 265,52 |
| 1961 Sept. | 56,50 | 60,00 | 53,11 | 60,22 | 54,21 | 38,65 | 4,42 | 207,40 | 263,32 |
| 1961 Okt. | 56,50 | 60,00 | 56,50 | 60,28 | 58,40 | 41,37 | 4,40 | 218,40 | 262,60 |
| 1961 Nov. | 55,30 | 57,90 | 53,98 | 56,77 | 60,91 | 39,42 | 3,96 | 215,00 | 265,00 |
| 1961 Dez. | 54,50 | 56,38 | 50,90 | 52,17 | 58,39 | 37,87 | 3,60 | 210,66 | 270,00 |
| 1962 Jan. | 54,50 | 56,50 | 51,59 | 54,02 | 55,94 | 38,90 | 3,65 | 212,75 | 277,50 |
| 1962 Febr. | 55,63 | 57,25 | 52,62 | 55,62 | 58,43 | 38,65 | 3,85 | 234,50 | 299,50 |
| 1962 März | 56,00 | 57,50 | 54,56 | 58,82 | 61,76 | 40,68 | 3,80 | 240,16 | 296,50 |
| 1962 April | 56,00 | 57,50 | 53,96 | 58,43 | 58,59 | 39,93 | - | 243,00 | 283,00 |
| 1962 Mai | 56,00 | 57,50 | 51,69 | 57,56 | 58,50 | 33,78 | - | 224,20 | 264,60 |
| 1962 Juni | 56,00 | 57,50 | 49,86 | 55,96 | 56,01 | 37,03 | - | 205,50 | 253,25 |
| 1962 Juli | 56,00 | 57,50 | 46,58 | 52,33 | 51,77 | 37,80 | 4,10 | 217,25 | 268,50 |
| 1962 Aug. | 56,00 | 57,50 | 49,46 | 58,28 | 49,83 | 37,36 | 4,47 | 216,75 | 267,25 |
| 1962 Sept. | 56,00 | 57,50 | 58,57 | 71,55 | 53,74 | 36,31 | 4,60 | 218,50 | 263,50 |
| 1962 Okt. | 56,00 | 57,50 | 57,96 | 62,84 | 59,39 | 37,12 | 4,57 | 227,80 | 275,40 |
| Umgerechnete Preise für 100 kg in DM | | | | | | | | | |
| 1958 D | 483,53 | 519,36 | 594,51 | 652,73 | 650,58 | 432,43 | 426,01 | 449,27 | 638,04 |
| 1961 Dez. | 480,49 | 497,06 | 525,33 | 538,44 | 602,64 | 390,85 | 302,40 | 390,12 | 500,01 |
| 1962 März | 493,59 | 506,81 | 564,08 | 608,13 | 638,52 | 420,58 | 519,20 | 444,75 | 549,08 |
| 1962 Juni | 493,01 | 506,21 | 513,61 | 576,45 | 576,96 | 381,45 | - | 380,56 | 468,99 |
| 1962 Sept. | 493,88 | 507,11 | 602,85 | 736,45 | 553,14 | 373,73 | 386,40 | 404,64 | 487,97 |
| Jahr Monat | noch: T e e | | | P f e f f e r | | | | | |
| | Hongkong | Italien Mailand | Österreich Wien | Vereinigte Staaten New York | | Großbritannien London | | Frankreich Bordeaux | |
| | chinesischer Kung Mei grün beste Qualität ab Lager | Formosa Orange Pekoe Importeur-VPrs. frei Groß- handelslager | Großhandels- Einstandspreis | Malabar schwarz | Muntok weiß | Canton | | Kambodscha44) schwarz | weiß |
| | HK-\$ je 133,3 lbs | lire je kg | Schilling je 100 kg | loco | | c.i.f. UK | | c.i.f. französische Importhäfen | |
| | Cents je lb | | | Pence je lb | | Pence je lb | | NFC) je kg | |
| | Dw. | MM. | Dw. | Dw. | Dw. | Dw. | Dw. | Dw. | Dw. |
| 1950 D | . | 2 058 | 5 892 | 163,62 | Originalpreise 254,15a) | 128,03b) | 200,00b) | 16,06 | 24,73 |
| 1954 D | . | 1 804 | 6 000 | 74,54 | 81,66 | 45,88 | 57,30 | 10,40 | 17,56 |
| 1958 D | . | 1 736 | 6 000 | 26,06 | 38,96 | 18,20 | 29,50 | 6,11 | 8,75 |
| 1959 D | . | 1 537 | 6 000 | 30,42 | 49,80 | 24,00 | 38,13 | 5,07 | 8,49 |
| 1960 D | 1 483 | 1 525 | 6 064 | 58,62 | 87,07 | 46,77 | 66,48 | 7,17 | 11,72 |
| 1961 D | 1 502 | 1 496 | 6 070 | 45,27 | 58,62 | 34,85 | 42,95 | 7,64 | 11,96 |
| 1961 Sept. | 1 571 | 1 475 | 6 070 | 45,88 | 54,13 | 34,70 | 41,19 | 8,25 | 12,05 |
| 1961 Okt. | 1 577 | 1 475 | 6 070 | 42,60 | 55,20 | 32,85 | 39,55 | 7,67 | 11,68 |
| 1961 Nov. | 1 572 | 1 525 | 6 070 | 39,50 | 52,00 | 30,58 | 38,00 | 7,41 | 11,09 |
| 1961 Dez. | 1 575 | 1 468 | 6 070 | 38,00 | 50,25 | 31,14 | 38,84 | 7,30 | 11,50 |
| 1962 Jan. | 1 529 | 1 463 | 6 070 | 36,75 | 49,75 | 34,27 | 39,80 | 7,22 | 10,97 |
| 1962 Febr. | 1 576 | 1 464 | 6 070 | 36,63 | 51,38 | 33,33 | 39,88 | 7,16 | 10,90 |
| 1962 März | 1 667 | 1 435 | 6 070 | 37,88 | 51,75 | 32,61 | 39,93 | 7,47 | 11,32 |
| 1962 April | 1 633 | 1 442 | 6 070 | 36,06 | 49,44 | 30,17 | 37,76 | 7,60 | 11,45 |
| 1962 Mai | 1 622 | 1 444 | 6 070 | 36,45 | 47,65 | 28,88 | 35,96 | 7,48 | 11,33 |
| 1962 Juni | 1 531 | 1 444 | 6 070 | 37,44 | 46,25 | 28,80 | 36,39 | 7,20 | 11,10 |
| 1962 Juli | 1 534 | 1 438 | 6 070 | 34,88 | 44,81 | 26,85 | 35,55 | 7,14 | 10,50 |
| 1962 Aug. | 1 516 | 1 438 | 6 070 | 35,56 | 45,19 | 26,63 | 34,86 | 7,10 | 10,45 |
| 1962 Sept. | 1 525 | 1 438 | 6 070 | 43,00 | 49,13 | 26,93 | 34,26 | - | - |
| 1962 Okt. | 1 525 | 1 383 | 6 070 | 43,60 | 50,05 | 27,60 | 34,99 | - | - |
| Umgerechnete Preise für 100 kg in DM | | | | | | | | | |
| 1958 D | . | 1165,90 | 969,00 | 241,30 | 360,75 | 195,87 | 317,49 | 607,03 | 869,31 |
| 1961 Dez. | 1822,95 | 946,13 | 940,18 | 335,02 | 443,02 | 321,39 | 400,86 | 595,61 | 938,30 |
| 1962 März | 1929,43 | 923,06 | 939,88 | 333,88 | 456,13 | 337,15 | 412,83 | 609,51 | 923,64 |
| 1962 Juni | 1771,51 | 929,05 | 939,58 | 329,61 | 407,17 | 296,67 | 374,86 | 586,77 | 904,61 |
| 1962 Sept. | 1765,08 | 926,76 | 941,09 | 379,23 | 433,30 | 277,19 | 352,63 | - | - |
| Jahr Monat | R o h t a b a k | | | | | | L e i n s a a t | | |
| | Ver. Staaten | Rhodesien | Philippinen Manila | Türkei Istanbul | Griechenland Athen/Piraeus | Algerien Algier | Vereinigte Staaten Minneapolis | | Kanada Winnipeg |
| | Blätter | flue-cured | Blätter | Typen 3, 4 u. 5 | Kabylon in Ballen | Regiesankaufs- preis | Landes- mittel | US-Standard I | kanadische Western I |
| | Durchschnitts- preis ab Lager | Auktions-45) durchschnitts- preis | Exportpreis | | Durchschnitts- preis | NFC) je 100 kg | Erzeugerpreis | loco46) | Lieferung Ft. William46) |
| | Cents je lb | Pence je lb | Pesos je 115 kg | Kurus je kg | Drachmen je kg | | Cents je bushel (56 lbs) | kan.Cents je 56 lbs | |
| | Dw. | Dw. | Dw. | Dw. | Dw. | Dw. | Dw. | Dw. | Dw. |
| 1950 D | 48,2 | 37,65a) | 132,33 | 345 | 13,88 | 161,00 | 343,9 | 376,59 | 375,92 |
| 1954 D | 51,8 | 38,35a) | 98,12 | 382 | 18,40 | 229,90 | 331,2 | 366,73 | 286,40 |
| 1958 D | 56,9 | 36,45a) | 110,77 | 466a) | 28,94 | 311,22 | 269,1 | 306,43 | 304,56 |
| 1959 D | 59,3 | 34,44a) | 112,16 | 389 | 28,29 | 311,22 | 283,6 | 320,22 | 322,26 |
| 1960 D | 58,3 | 34,16a) | 114,06 | 507 | 28,25 | 311,22 | 277,5 | 310,92 | 311,52 |
| 1961 D | 61,5 | 33,82a) | 126,09 | 913 | 29,20 | 311,22 | 297,9 | 333,29 | 340,34 |
| 1961 Sept. | 63,7 | 21,44 | 125,36 | 719 | 29,75 | 311,22 | 335,0 | 363,75 | 375,73 |
| 1961 Okt. | 63,1 | - | 128,86 | 1 132 | 30,04 | 311,22 | 323,0 | 355,36 | 357,04 |
| 1961 Nov. | 62,3 | - | 132,62 | 890 | 30,30 | 311,22 | 312,0 | 342,29 | 344,78 |
| 1961 Dez. | 64,0 | - | 133,43 | 963 | 30,96 | 311,22 | 316,0 | 346,75 | 361,94 |
| 1962 Jan. | 63,0 | - | 133,43 | 978 | 30,86 | 311,22 | 314,0 | 345,73 | 361,27 |
| 1962 Febr. | 63,5 | - | 135,09 | 663 | 30,46 | 311,22 | 313,0 | 351,58 | 359,26 |
| 1962 März | 63,5 | 40,72 | 135,09 | 738 | 30,97 | 311,22 | 321,0 | 355,64 | 371,24 |
| 1962 April | 63,5 | 41,46 | 135,71 | 920 | 31,33 | 311,22 | 327,0 | 359,10 | 387,09 |
| 1962 Mai | 63,5 | 35,70 | - | 1 054 | 31,74 | 311,22 | 320,0 | 347,86 | 396,43 |
| 1962 Juni | 63,5 | 34,07 | - | - | 30,58 | 311,22 | 302,0 | 329,80 | 366,13 |
| 1962 Juli | 63,4 | 33,77 | - | - | 30,96 | 311,22 | 305,0 | 327,14 | 365,49 |
| 1962 Aug. | - | 29,32 | - | - | 30,51 | 311,22 | 293,0 | 318,35 | 362,18 |
| 1962 Sept. | - | - | - | - | 30,78 | 311,22 | 284,0 | 310,89 | 355,81 |
| 1962 Okt. | - | - | - | - | - | 311,22 | 278,0 | 308,30 | 338,01 |
| Umgerechnete Preise für 100 kg in DM | | | | | | | | | |
| 1958 D | 526,86 | 392,28 | 202,27 | - | 405,16 | 309,20 | 44,49 | 50,67 | 51,79 |
| 1961 Dez. | 564,24 | - | 194,14 | 428,00 | 412,80 | 253,94 | 49,75 | 54,59 | 54,65 |
| 1962 März | 559,69 | 420,99 | 196,56 | 328,00 | 412,92 | 253,63 | 50,52 | 55,98 | 55,69 |
| 1962 Juni | 559,04 | 376,03 | - | - | 407,73 | - | 47,48 | 51,85 | 52,92 |
| 1962 Sept. | - | - | - | - | 410,40 | - | 44,73 | 48,96 | 52,04 |

| Jahr Monat | noch: Leinsaat | | | | | Baumwollsaat | | | | |
|--------------------------------------|--------------------------|-------------------------------|--------------------------------|--------------------------|-----------------------------|------------------------------------|--------------------------|-----------------------------|-----------------------------|--|
| | Großbritannien London | | Frankreich | Belgien | Argentinien Buenos Aires | Ver. Staaten | Großbritannien London | Türkei Adana | Argentinien Buenos Aires | |
| | kanadische I lose | äthiopische 3-5 % | versch.Herkünfte importiert | | | | Sudan Gezira | Akala | Resistencia - Chaco - | |
| | cif Terminlieferung | c and f | frei Fahrzeug | Erzeugerpreis | amtlicher Erzeugerpreis | Landes- mittel Erzeugerpreis | c.i.f. | | frei Waggon | |
| | £.s.d. je 2240 lbs | je 1000 kg | NFC je 100 kg | bfrs je 100 kg | Pesos je 100 kg | \$ je 2000 lbs | £.s.d. je 2240 lbs | Kurus je kg | Pesos je 1000 kg | |
| ME. | | | | | | | | | | |
| Originalpreise | | | | | | | | | | |
| 1950 D | . | 59. 3. 0 | 78,00 | 611,29 | 34,58 | 62,5 | . | 13,50 | 104 | |
| 1954 D | 49.19. 6 | 51. 8. 7 | 56,88 | 668,31 | 65,83 | 55,3 | 35. 0. 5 | 28,30 | 220 | |
| 1958 D | 52.11.11 | 51.15. 0a) | 64,67 | 659,50 | 184,58 | 46,7a) | 32. 2. 1 | 46,09 | 871 | |
| 1959 D | 56.11. 3 | 54. 2.11a) | 69,75 | 730,09 | 408,33 | 41,4a) | 32.13.10 | 53,74 | 2 996a) | |
| 1960 D | 52.14. 9 | 56. 8. 1a) | 73,50 | 659,10 | 508,33 | 40,8a) | 34.18.11 | 56,64 | 2 114a) | |
| 1961 D | 54.12. 7 | 53. 3. 7a) | 73,00 | 619,38 | 607,50 | 48,4a) | 35. 2. 5a) | 58,85a) | 3 393a) | |
| 1961 Sept. | 58. 3.10 | 56.17. 3 | 74,00 | 642,50 | 600,00 | 47,5 | 34. 4. 9 | 56,20 | 3 650 | |
| Okt. | 56.19. 4 | - | 74,00 | 645,28 | 600,00 | 51,5 | 33. 1. 6 | 56,02 | 3 650 | |
| Nov. | 54.11. 1 | - | 74,00 | 662,22 | 600,00 | 52,4 | 32.18. 4 | 58,03 | 3 650 | |
| Dez. | 56.17. 4 | - | 74,00 | 655,00 | 690,00 | 51,5 | - | 58,24 | 3 650 | |
| 1962 Jan. | 55.18. 6 | 54.11. 9 | 74,00 | 651,94 | 690,00 | 50,9 | 35.19. 9 | 59,31 | - | |
| Febr. | 55. 6. 3 | 53.10. 0 | 74,00 | 644,38 | 690,00 | 51,5 | 34.10. 6 | 62,34 | - | |
| März | 56.14. 3 | 52.15. 0 | 74,00 | 675,00 | 690,00 | 50,9 | 34. 3. 2 | 62,78 | 2 350 | |
| April | 58.19. 8 | - | 74,00 | 705,00 | 690,00 | - | 32.12. 4 | 61,37 | 2 392 | |
| Mai | 56.18.10 | - | 74,00 | 700,55 | 690,00 | - | 32. 3. 0 | 59,69 | 2 566 | |
| Juni | 53.14.11 | - | 74,00 | 686,11 | 690,00 | - | 31.18. 6 | - | 2 826 | |
| Juli | 53.11. 7 | - | 74,00 | 692,86 | 690,00 | 49,0 | 31.19.11 | - | 3 210 | |
| Aug. | 53.17. 4 | - | 74,00 | 656,11 | 690,00 | 47,4 | 31.10. 6 | - | 3 327 | |
| Sept. | 53. 8. 4 | - | 74,00 | 625,00 | 690,00 | 47,3 | 30.16. 2 | - | - | |
| Okt. | 50. 3. 8 | 53.16.10 | - | - | - | 47,8 | 29. 7. 3 | - | - | |
| Umgerechnete Preise für 100 kg in DM | | | | | | | | | | |
| 1958 D | 60,65 | 59,67 | 64,25 | 55,42 | - | 21,62 | 37,02 | - | - | |
| 1961 Dez. | 62,89 | - | 60,38 | 52,63 | 33,37 | 22,70 | - | 25,88 | 17,65 | |
| 1962 März | 62,82 | 59,37 | 60,38 | 54,22 | 33,41 | 22,43 | 37,84 | 27,90 | 11,38 | |
| Juni | 59,32 | - | 60,31 | 55,08 | 23,75 | - | 35,24 | - | 9,65 | |
| Sept. | 58,91 | - | 60,41 | 50,26 | 21,78 | 20,86 | 33,98 | - | - | |
| Jahr Monat | Sonnenblumensaat | | K o p r a | | | | | | | |
| | Großbritannien London | Argentinien Buenos Aires | Ver. Staaten New York | Großbritannien London | | Frankreich Marseille | | Schweiz | | |
| | ostafrikanische | | philippinische | Straits F.M. | philippinische | Mozambique H.A.D. | Tahiti | Neue Hebriden | | |
| | c.i.f. | amtlicher Erzeugerpreis | c.i.f. Pazifikküste | c.i.f. Kontinent | | c.i.f. | | | | |
| | £.s.d. je 2240 lbs | Pesos je 100 kg | \$ je 2000 lbs | £.s.d. je 2240 lbs | \$ je 2240 lbs | Escudos je 1000 kg | NFC) je 100 kg | sfra je 100 kg | | |
| ME. | | | | | | | | | | |
| Originalpreise | | | | | | | | | | |
| 1950 D | 41.10. 0a) | 29,3 | 200,66 | 91. 1. 7 | 223,54 | 7 336 | 93,1 | | 117,8 | |
| 1954 D | 41. 8. 9 | 56,0 | 178,24 | 75. 4. 6 | 198,35 | 6 064 | 83,2 | 81,5 | 104,3 | |
| 1958 D | 34.10. 1 | 172,1 | 195,65 | 74.13. 2 | 207,10 | 5 861 | 89,0 | 88,9 | 107,9 | |
| 1959 D | 39.14. 6 | 280,0 | 241,86 | 90. 2. 6 | 255,28 | 7 155 | 122,4a) | 121,8 | 125,0 | |
| 1960 D | 37.16. 8 | 450,0 | 192,71 | 75. 4. 0 | 205,49 | 6 107a) | 101,0a) | 102,0 | 107,3 | |
| 1961 D | 38.10.10 | 515,0 | 155,48 | 61. 8. 8 | 167,19 | 4 914 | 85,0 | 83,0 | 101,4 | |
| 1961 Sept. | 36.11. 2 | 520,0 | 154,05 | 60. 8.10 | 165,81 | 4 900 | 83,0 | 83,0 | 104,0 | |
| Okt. | 35. 3. 8 | 520,0 | 150,70 | 59. 0. 8 | 164,18 | 4 793 | 83,0 | 80,0 | 104,0 | |
| Nov. | 36. 5.11 | 520,0 | 151,43 | 58.17. 3 | 155,73 | 4 759 | 79,0 | 78,0 | 103,0 | |
| Dez. | 36.10. 6 | 520,0 | 149,48 | 58. 6.10 | 161,13 | 4 765 | 81,0 | 78,0 | 103,0 | |
| 1962 Jan. | 36.16. 8 | 520,0 | 149,34 | 60. 6.10 | 163,23 | 4 783 | 82,0 | 79,0 | 102,0 | |
| Febr. | 37.10. 0 | 520,0 | 146,36 | 61.11. 2 | 161,53 | 4 753 | 82,8 | 80,0 | 102,0 | |
| März | 37. 5. 4 | 520,0 | 146,73 | 60. 5. 5 | 164,80 | 4 776 | 82,0 | 80,0 | 105,0 | |
| April | 39.17.11 | 650,0 | 156,00 | 61. 9. 7 | 171,32 | 4 857 | 84,5 | 82,0 | 104,0 | |
| Mai | 39.12. 8 | 650,0 | 152,39 | 60. 7. 5 | 165,89 | 4 843 | 84,4 | 82,0 | 102,0 | |
| Juni | 37.18. 6 | 650,0 | 145,52 | 58. 9. 3 | 159,00 | 4 715 | 80,8 | 77,8 | 101,0 | |
| Juli | 36.15. 8 | 650,0 | 149,31 | 58.19. 4 | 162,20 | 4 727 | 82,3 | 79,2 | 103,0 | |
| Aug. | 38. 4. 7 | 650,0 | 149,78 | 59. 3. 8 | 163,36 | 4 761 | 83,8 | 80,5 | 102,0 | |
| Sept. | 38. 3. 3 | 650,0 | 149,03 | 59. 5. 6 | 164,20 | 4 788 | 82,6 | 79,3 | 103,0 | |
| Okt. | 38.15. 0 | 650,0 | 152,70 | 61. 8. 9 | 168,09 | 4 868 | 83,8 | 81,2 | | |
| Umgerechnete Preise für 100 kg in DM | | | | | | | | | | |
| 1958 D | 39,79 | - | 90,58 | 86,09 | 85,61 | 85,62 | 88,37 | 88,29 | 105,52 | |
| 1961 Dez. | 40,39 | 25,15 | 65,89 | 64,52 | 66,42 | 66,77 | 66,09 | 65,64 | 95,45 | |
| 1962 März | 41,28 | 25,18 | 64,66 | 66,76 | 64,85 | 67,02 | 66,91 | 65,28 | 96,74 | |
| Juni | 41,86 | 22,20 | 64,06 | 64,52 | 62,49 | 65,96 | 65,86 | 63,41 | 93,47 | |
| Sept. | 42,09 | 20,51 | 65,72 | 65,37 | 64,65 | 66,91 | 67,40 | 64,75 | 95,31 | |
| Jahr Monat | noch: Kopro | | E r d n ü s s e | | | | | | Sojabohnen | |
| | Philippinen Manila | Vereinigte Staaten Norfolk | Großbritannien London | Frankreich Marseille | | Schweiz | Indien Bombay | Ver. Staaten | | |
| | Resecada | Landes- mittel | spanische Nr. 1 | sudanische 3 % | nigerische geschält | Rufisque | Bold ready | Landes- mittel | | |
| | f.o.b. | Erzeugerpreis | f.o.b. Verschiffgspr. | cif. Kontinent | | Schiffsladungen c.i.f. | Importpreis | Erzeugerpreis | | |
| | Pesos je 1000 kg | Cents je lb | £.s.d. je 1000 kg | je 2240 lbs | NFC) je kg | sfra je 100 kg | Rupien je 100 kg | Cents je bushel (60 lbs) | | |
| ME. | | | | | | | | | | |
| Originalpreise | | | | | | | | | | |
| 1950 D | 358,3 | 10,76 | 17,33 | . | 0,75 | 102,0 | 84,88 | 244,5 | | |
| 1954 D | 307,6 | 11,43 | 20,39 | . | 78.18.10 | 0,97 | 106,6 | 303,9 | | |
| 1958 D | 377,0 | 10,48 | 20,47 | 60. 0.10 | 60. 7. 2 | 0,98 | 86,1 | 69,09 | 205,1 | |
| 1959 D | 466,6 | 10,36a) | 15,83 | 65. 1. 6a) | 66. 2. 1 | 0,99 | 94,6 | 75,65 | 202,5 | |
| 1960 D | 399,2 | 10,42a) | 17,59 | 72. 9.11a) | 71.13. 6 | 1,02 | 99,7 | 91,63 | 198,3 | |
| 1961 D | 361,4 | 10,75a) | 18,12 | 67.18. 9 | 71.14. 4a) | 1,05 | 104,5 | 98,17 | 249,6 | |
| 1961 Sept. | 381,9 | 10,70 | 18,38 | 65. 1.11 | 70. 0. 0 | 1,05 | 99,0 | 91,00 | 224,0 | |
| Okt. | 384,4 | 10,80 | 18,25 | 60.15. 3 | 63.17. 6 | 1,05 | 100,0 | 86,00 | 220,0 | |
| Nov. | 392,0 | 11,20 | 18,12 | 62.16. 8 | - | 1,05 | 104,0 | 88,00 | 227,0 | |
| Dez. | 392,5 | 11,40 | 18,25 | 64.14. 6 | 67. 5. 3 | 1,05 | 106,0 | 91,50 | 230,0 | |
| 1962 Jan. | 406,0 | 11,00 | 18,50 | 65.13. 1 | 69. 8.10 | 1,05 | 105,0 | 92,00 | 232,0 | |
| Febr. | 421,2 | 12,10 | 18,75 | 63. 5. 9 | 64.12. 0 | 1,05 | 100,0 | 94,00 | 232,0 | |
| März | 450,0 | 11,40 | 19,00 | 60. 4. 8 | 61. 3. 1 | 1,05 | 99,0 | 90,00 | 234,0 | |
| April | 496,2 | 11,20 | 18,88 | 59.13.11 | 61. 8. 2 | 1,05 | 99,0 | 91,00 | 238,0 | |
| Mai | - | 12,10 | 18,75 | 57.18. 3 | 63. 0. 0 | 1,05 | 96,0 | - | 236,0 | |
| Juni | - | 12,10 | 18,75 | 57.10. 9 | 61. 4. 0 | 1,05 | 98,0 | - | 234,0 | |
| Juli | - | - | 18,50 | 57.15.11 | 62. 0. 0 | 1,05 | 98,0 | - | 235,0 | |
| Aug. | 10,60 | - | - | 58.10.10 | 62. 4. 6 | 1,05 | 99,0 | - | 233,0 | |
| Sept. | 10,50 | - | - | 58. 6. 6 | 62.10. 0 | 1,05 | 96,0 | - | 225,0 | |
| Okt. | 10,90 | - | - | 54.11. 2 | 57. 3. 7 | 1,05 | - | - | 223,0 | |
| Umgerechnete Preise für 100 kg in DM | | | | | | | | | | |
| 1958 D | 79,17 | 97,04 | 189,54 | 70,34 | 69,60 | 97,79 | 84,20 | 60,94 | 31,65 | |
| 1961 Dez. | 57,11 | 100,51 | 160,86 | 72,85 | 74,33 | 85,67 | 98,23 | 76,86 | 33,80 | |
| 1962 März | 65,48 | 100,48 | 167,47 | 67,79 | 67,74 | 85,67 | 91,74 | 75,60 | 34,37 | |
| Juni | - | 106,52 | 165,07 | 64,52 | 67,55 | 85,57 | 90,69 | - | 34,33 | |
| Sept. | - | 92,60 | - | 65,35 | 68,93 | 85,72 | 88,83 | - | 33,07 | |

| Jahr Monat | noch: Sojabohnen | | | | Rizinus sa at | | | | Sesam sa at |
|--------------------------------------|--|-------------------------|--------------------------|---------------------|-----------------------------|--------------------------|--|----------------------------------|---------------------------|
| | Ver. Staaten Chicago | Kanada Chatham | Großbritannien London | | Tanganjika Dar-es-Salaam | Großbritannien London | Italien Mailand | Indien Bombay | Großbritannien London |
| | gelb I/II in Wagenladungen erstnotierter Monat(47) | gelb II | chinesische | kanadische Nr. 2 | | ostafrikanische | geschält | Hyderabad and Madras ready | ostafrikanische rein |
| | Cents je bushel (60 lbs) | kan. Cents je 60 lbs | Terminlieferung c.i.f. | | frei Kai | ab Schiff | frei Station Mailand ohne Verpackung | | c.i.f. Terminlieferung |
| Originalpreise | | | | | | | | | |
| 1950 D | 271,90 | | 38.15. 3 | | | | 124,46 | 63,09 | 77.15. 0a) |
| 1954 D | 326,78 | 300,19 | 46. 4. 9a) | 45. 3. 7 | | | 101,03 | 42,22 | 86. 5. 9a) |
| 1958 D | 222,09 | 200,52 | 32.11. 0a) | 35. 7. 1 | 41. 4. 9 | 52. 1. 2 | 108,44 | 58,54 | 81.19.11 |
| 1959 D | 219,28 | 194,01 | 33. 4. 6 | 35. 9. 5 | 44.13. 0 | 55. 6. 6 | 112,93 | 61,59a) | 73.14. 0a) |
| 1960 D | 214,50 | 195,38 | 32.16.11 | 35. 4. 0 | 52.19. 2 | 64. 7. 6 | 128,68 | 66,79 | 70.13.10a) |
| 1961 D | 266,31 | 243,87 | 37. 7. 9a) | 41.14. 9 | 50. 1. 7 | 62. 5. 11 | 137,11 | 66,10 | 78.17. 3 |
| 1961 Sept. | 241,03 | 222,04 | 36.11. 4 | 37. 7.10 | 46. 0. 0 | 58.17. 5 | - | 63,00 | 82. 0. 0 |
| 1961 Okt. | 240,08 | 230,87 | 34.17. 9 | 37. 4. 4 | 44. 0. 0 | 56. 0.11 | - | 63,00 | 79.11. 3 |
| 1961 Nov. | 242,39 | 232,72 | 35. 9. 5 | 37. 4. 9 | 41. 5. 0 | 53.14. 7 | - | 63,50 | 79. 0. 0 |
| 1961 Dez. | 243,94 | 239,67 | 35.17. 4 | 38.16. 5 | 46. 1. 0 | 55.19. 9 | 115,00 | 65,50 | 85. 0. 0 |
| 1962 Jan. | 243,87 | 241,55 | 36. 0. 0 | 38.12. 6 | 47. 3. 0 | 58.16. 5 | - | 71,50 | 85. 0. 0 |
| 1962 Febr. | 242,73 | 248,10 | 36. 0. 0 | 38.12. 6 | 43. 8. 0 | 56.19.11 | - | 68,00 | 84. 9. 6 |
| 1962 März | 244,49 | 252,26 | - | 38.15. 9 | 42. 0. 0 | 54.10. 5 | - | 62,00 | 79.12. 6 |
| 1962 April | 250,05 | 260,46 | - | 39.17. 2 | 42. 5. 0 | 54. 9. 6 | - | 64,00 | 81.10. 0 |
| 1962 Mai | 248,72 | 272,13 | - | 40. 1.11 | 42. 3. 0 | 53.10. 2 | - | - | 81. 0. 0 |
| 1962 Juni | 248,19 | 274,90 | - | 37.12.10 | 41. 3. 0 | 52. 5. 9 | - | - | 80.11. 0 |
| 1962 Juli | 250,58 | 256,38 | - | 37. 6. 9 | - | 52. 7. 3 | - | - | 80.15. 0 |
| 1962 Aug. | 241,24 | 242,67 | - | 35.18.11 | - | 49.17. 6 | - | - | 86. 6. 4 |
| 1962 Sept. | 237,47 | - | - | 36. 6.11 | - | 48. 1. 6 | - | - | 91. 7. 6 |
| 1962 Okt. | 240,15 | - | 35.18. 0 | 37. 3. 5 | - | 47.14. 3 | - | - | 85. 3. 4 |
| Umgerechnete Preise für 100 kg in DM | | | | | | | | | |
| 1958 D | 34,27 | 31,83 | 37,53 | 40,77 | 47,55 | 60,03 | 72,83 | 51,63 | 94,55 |
| 1961 Dez. | 35,84 | 33,78 | 39,66 | 42,93 | 50,92 | 61,91 | 74,12 | 55,02 | 94,00 |
| 1962 März | 35,92 | 35,32 | - | 42,97 | 46,35 | 60,39 | - | 52,08 | 88,20 |
| 1962 Juni | 36,42 | 37,08 | - | 41,54 | 45,42 | 57,71 | - | - | 88,90 |
| 1962 Sept. | 34,91 | - | - | 40,08 | - | 53,02 | - | - | 100,77 |

| Jahr Monat | noch: Sesam sa at | | Senf sa at | Rapssaat | | Palmkerne | | | |
|--------------------------------------|---------------------------|--------------------|--------------------------------|----------------------|---------------------|--------------------------|--------------------|-------------|--------|
| | Großbritannien London | Syrien Damaskus | Großbritannien London | Frankreich | Italien Vdine | Großbritannien London | | | |
| | sudanische 3 % | "Deiry" | abessinische 3 % | einheim. | einheimische 48) | westafri- kanische | malaisische | liberische | |
| | c.i.f. Terminlieferung | c.i.f. | schwarz c.i.f. Kontinent | c.i.f. | Erzeugerpreis | Erzeugerpreis | c.i.f. | | |
| | £.s.d. je 1000 kg | syf £ je 100 kg | £.s.d. je 2240 lbs | £.s.d. je 1000 kg | NP C) je 100 kg | Lire je kg | £.s.d. je 2240 lbs | je 2240 lbs | |
| Originalpreise | | | | | | | | | |
| 1950 D | . | . | 52.14. 7 | 53.11.10 | . | 119,54 | 68.15. 9 | 69. 0. 0a) | . |
| 1954 D | 84. 1. 2a) | 85 | 57. 2. 2 | 53. 6. 2 | . | 114,64 | 53. 1.11 | 52.17. 2 | 142,89 |
| 1958 D | 80.11. 7 | 87 | 55.12. 3a) | 46.10. 0a) | 70,83 | 108,93 | 56. 3. 0a) | - | 154,45 |
| 1959 D | 67. 2. 7 | 88 | 51.13. 5 | 47. 4. 5a) | 72,48 | 106,63a) | 70. 3. 2a) | 69. 0.11a) | 188,52 |
| 1960 D | 65.14. 0 | 80 | 54.12. 9 | 49.18. 2a) | 73,78 | 106,25a) | 60. 1. 6a) | 59. 3. 9 | 161,66 |
| 1961 D | 73.15. 9 | 100 | 54. 1. 0 | 48. 8. 1a) | 75,50 | 115,92a) | 49.12. 9a) | 48.14. 8a) | 133,07 |
| 1961 Sept. | 66.16. 2 | 91 | 54.16. 2 | 48. 0. 0 | 76,70 | 116,50 | - | 48. 6. 8 | 133,57 |
| 1961 Okt. | 65.12. 3 | 98 | 54.16. 2 | 48. 0. 0 | 76,70 | 115,00 | 47.17. 2 | 46. 2. 3 | 128,98 |
| 1961 Nov. | 70.19. 1 | 96 | 51.10. 0 | 48. 0. 0 | 76,70 | 115,50 | 45. 8. 6 | 46. 8. 8 | 126,28 |
| 1961 Dez. | 77. 7. 4 | 94 | 51.18. 8 | 51.11. 3 | 76,70 | 117,50 | 46.11.10 | 45.19. 5 | 125,73 |
| 1962 Jan. | 79.15. 6 | - | 51.11. 4 | 46. 0. 0 | 76,70 | 118,50 | 47.19. 3 | 47. 1. 9 | - |
| 1962 Febr. | 84.18. 0 | - | 50. 7. 3 | 43.10. 0 | 76,70 | 118,50 | 47.18.11 | 47. 5. 0 | 129,00 |
| 1962 März | 86. 4. 6 | - | 50.18. 7 | 43. 0. 0 | 76,70 | 118,00 | 47.14. 6 | 47. 9. 1 | 129,00 |
| 1962 April | 87. 7.11 | - | 53.15. 3 | 43. 3. 2 | 76,70 | 117,00 | 48.18.11 | 49. 1.10 | 135,73 |
| 1962 Mai | 89.19. 7 | - | 51.15. 0 | 44.10. 0 | 76,70 | 116,00 | 48.16. 6 | 49. 3. 8 | 133,19 |
| 1962 Juni | 84. 1. 5 | - | 50.10. 6 | - | 76,70 | 115,00 | 47. 5. 4 | 47. 5. 0 | - |
| 1962 Juli | 82. 0. 0 | - | 48.13. 8 | 37.18. 6 | 76,70 | 112,50 | 47.16. 7 | 47. 0. 0 | - |
| 1962 Aug. | 86. 1. 1 | - | 49. 9. 4 | 37. 4. 6 | 76,70 | 112,50 | 49. 1. 2 | 48. 4. 4 | - |
| 1962 Sept. | 80. 8. 0 | - | 51.16. 6 | 36.19. 0 | 76,70 | - | 49. 0. 3 | 48.11. 9 | - |
| 1962 Okt. | 74. 3. 6 | - | 49. 8.11 | 36. 0. 0 | 76,70 | - | 50.15. 5 | 50. 1.11 | - |
| Umgerechnete Preise für 100 kg in DM | | | | | | | | | |
| 1958 D | 94,41 | 102,07 | 64,13 | 54,48 | 70,37 | 73,16 | 64,75 | - | 63,84 |
| 1961 Dez. | 86,93 | 105,20 | 57,43 | 57,94 | 62,58 | 75,67 | 51,53 | 50,84 | 49,49 |
| 1962 März | 97,05 | - | 56,42 | 48,40 | 62,58 | 75,99 | 52,87 | 52,57 | 50,76 |
| 1962 Juni | 94,28 | - | 55,76 | - | 62,51 | 74,00 | 52,17 | 52,15 | - |
| 1962 Sept. | 90,09 | - | 57,15 | 41,40 | 62,62 | - | 54,05 | 53,58 | - |

| Jahr Monat | noch: Palmkerne | | Leinöl | | | | | | |
|--------------------------------------|------------------------|----------------------|--------------------------|--------------------------|--------------------------|---|--------------------------|-----------|------------------------|
| | Frankreich Bordeaux | Belgien Antwerpen | Ver. Staaten New York | Kanada Montreal | Großbritannien London | | Niederlande Rotterdam | | Österreich Wien |
| | Kamerun/A.O. | Kongo | roh in Tanks | roh | La Plata | belgisches | rot | rot | netto ohne Paß |
| | c.i.f. | c.i.f. | loco | f.o.b. | c.i.f. | in Fässern Terminlieferung ab Belg. Mühle 49) | erstnotierter Monat | ab Werk | Schilling je 100 kg |
| | NP C) je 100 kg | bfrs je 1000 kg | Cents je lb | kan. Cents je 4,27 kg | £.s.d. je 2240 lbs | bfrs je 1000 kg | hfl je 100 kg | je 100 kg | je 100 kg |
| Originalpreise | | | | | | | | | |
| 1950 D | 50,53 | 9 196 | 17,20 | 178,7 | . | 18 531 | - | 173,30 | 1 092 |
| 1954 D | 57,24 | 7 260 | 15,78 | 114,4 | 65.10. 5 | 9 857 | - | 89,93 | 783 |
| 1958 D | 67,75 | 7 540 | 15,31 | 130,3 | 96.19. 3 | 13 073 | 97,58 | 97,19 | 785 |
| 1959 D | 93,03 | 9 300a) | 14,56 | 135,8 | 88. 7. 8a) | 12 742 | 90,84 | 94,50 | 746 |
| 1960 D | 78,50 | 8 100a) | 14,08 | 124,0 | 91.19. 8a) | 13 091 | 95,51 | 98,17 | 774 |
| 1961 D | 65,00 | 6 530a) | 15,30 | 140,0 | 101.15. 2 | 13 789 | 99,42 | 101,83 | 826 |
| 1961 Sept. | 64,00 | 6 350 | 16,09 | 159,0 | 107. 0.11 | 14 700 | 104,00 | 106,50 | 870 |
| 1961 Okt. | 62,60 | 6 260 | 16,58 | 154,0 | 105.12. 6 | 14 536 | 103,55 | 103,50 | 865 |
| 1961 Nov. | 61,80 | 6 230 | 16,35 | 142,0 | 102.16. 4 | 13 975 | 100,47 | 104,00 | 835 |
| 1961 Dez. | 61,50 | 6 165 | 16,28 | 152,0 | 104.14. 5 | 14 188 | 102,72 | 106,00 | 853 |
| 1962 Jan. | 62,60 | 6 390 | 16,28 | 150,0 | 102.11. 1 | 14 030 | 99,87 | 101,00 | 840 |
| 1962 Febr. | 64,50 | 6 320 | 16,28 | 148,0 | 98. 2. 3 | 13 550 | 95,20 | 99,50 | 799 |
| 1962 März | 64,50 | 6 431 | 16,28 | 153,0 | 100.15. 5 | 14 225 | 97,79 | 104,00 | 810 |
| 1962 April | 66,44 | 6 585 | 16,28 | 160,0 | 99.16. 8 | 14 613 | 96,71 | 102,00 | 810 |
| 1962 Mai | 65,45 | 6 550 | 16,17 | 162,0 | 96. 7. 7 | 14 260 | 97,50 | 98,00 | 795 |
| 1962 Juni | 62,94 | 6 408 | 15,74 | 152,0 | 93. 0. 6 | 13 675 | 89,96 | 94,00 | 767 |
| 1962 Juli | 65,17 | 6 510 | 15,58 | 152,0 | 92.15. 3 | 13 375 | 89,23 | 95,00 | 760 |
| 1962 Aug. | 65,85 | 6 585 | 14,90 | 156,0 | 91. 0. 0 | 13 038 | 87,80 | 92,50 | 756 |
| 1962 Sept. | 66,25 | - | 14,19 | - | 87.13. 9 | 12 050 | 84,02 | - | 730 |
| 1962 Okt. | 67,50 | - | 13,73 | - | 84. 8. 6 | 11 713 | 80,80 | - | - |
| Umgerechnete Preise für 100 kg in DM | | | | | | | | | |
| 1958 D | 67,31 | 63,37 | 141,76 | 131,84 | 111,81 | 109,84 | 107,98 | 107,55 | 126,78 |
| 1961 Dez. | 50,18 | 49,54 | 143,53 | 142,35 | 115,81 | 114,00 | 114,13 | 112,12 | 125,12 |
| 1962 März | 52,63 | 51,65 | 143,49 | 136,52 | 111,63 | 114,26 | 108,27 | 115,14 | 125,12 |
| 1962 Juni | 51,29 | 51,44 | 138,57 | 130,69 | 102,67 | 109,78 | 99,92 | 104,40 | 118,72 |
| 1962 Sept. | 54,09 | - | 125,15 | - | 96,70 | 96,89 | 93,30 | - | 113,18 |

| K o k o s ö l | | | | | | | | | | |
|--------------------------------------|--------------------------|--------------------------|---------------|-------------------------|--------------------------------------|-------------------|-----------------------------|-----------------------|----------------------|--|
| Jahr Monat | Ver. Staaten New York | Großbritannien London | | Frankreich Marseille | Italien Mailand | Ceylon Colombo | Staat Singapo- Singapore | Philippinen Manila | Indien Cochin | |
| | Manilla roh | Straits 3 1/2 % | Ceylon 1 % | 3 % freie Fettsäure | 1 % frei | weiß | roh | | ready | |
| | in Tanks unversteuert | c.i.f. Terminlieferung | | ab Werk | Station Mailand o. Verp.u. Steuer | | f.o.b. | | f.a.q. | |
| | Cents je lb | £.s.d. je 2240 lbs | | NP(C) je kg | Lire je kg | \$ je 100 lbs | | Pesos je 100 kg | Rupien je 100 kg | |
| Dw. Dw. Originalpreise | | | | | | | | | | |
| 1950 D | 15,39 | 135.16. 9 | 106. 0. 0 | 1,51 | 274,06 | 15,56 | 15,94 | 67,0 | 220,49 | |
| 1954 D | 13,24 | 113.19. 4 | 115. 4. 9 | 1,27 | 235,94 ^{a)} | 12,50 | 13,48 | 57,0 | 480,77 | |
| 1958 D | 14,71 | 115.15. 1 | 113.11.10 | 1,50 | 225,35 | 12,81 | 13,22 | 65,0 | 225,24 ^{a)} | |
| 1959 D | 18,51 | 133. 6. 3 | 138. 4. 1 | 1,97 | 279,67 | 15,53 | 15,98 | 80,0 | 221,11 ^{a)} | |
| 1960 D | 14,26 | 108.11. 2 | 113.16. 6 | 1,68 | 241,84 | 12,67 | 12,62 | 70,0 | 242,10 | |
| 1961 D | 11,44 | 86.11. 4 | 91.13. 6 | 1,38 | 193,36 | 9,92 | 10,10 | 66,4 | 230,64 ^{a)} | |
| 1961 Sept. | 11,24 | 82. 9. 6 | 87. 2. 5 | 1,38 | 190,50 | 9,39 | 9,54 | 64,0 | 224,75 | |
| 1961 Okt. | 11,07 | 80. 8. 2 | 85. 0. 5 | 1,34 | 185,00 | 9,12 | 9,31 | 65,0 | 230,00 | |
| 1961 Nov. | 10,93 | 81. 5. 0 | 86. 3. 2 | 1,32 | 185,00 | 9,16 | 9,30 | 68,0 | 235,00 | |
| 1961 Dez. | 10,74 | 80.10. 0 | 86. 6. 0 | 1,30 | 185,00 | 9,14 | 9,46 | 68,0 | 217,50 | |
| 1962 Jan. | 10,59 | 82. 6. 6 | 89.10. 5 | 1,32 | 186,67 | 9,47 | 10,11 | 71,0 | 226,00 | |
| 1962 Febr. | 10,20 | 82. 8. 0 | 90. 3. 0 | 1,32 | 187,50 | 9,67 | 9,91 | 74,0 | 226,75 | |
| 1962 März | 10,39 | 82.14. 6 | 91. 3. 8 | 1,33 | 187,50 | 9,80 | 10,02 | 75,0 | 227,50 | |
| 1962 April | 10,75 | 86.13. 8 | 95. 1. 7 | 1,37 | 195,00 | 10,08 | 10,59 | 82,0 | 250,25 | |
| 1962 Mai | 10,72 | 83.13. 0 | 91. 0.10 | 1,36 | 192,67 | 9,78 | 10,36 | | | |
| 1962 Juni | 10,32 | 79.15. 0 | 86.15. 0 | 1,30 | 187,50 | 9,18 | 10,36 | | | |
| 1962 Juli | 10,74 | 79.18. 2 | 87. 2. 3 | 1,30 | 185,00 | 9,36 | | | | |
| 1962 Aug. | 10,81 | 83. 0. 8 | 88. 9. 4 | 1,31 | 185,00 | 9,50 | | | | |
| 1962 Sept. | 10,70 | 83. 7. 6 | 89.15. 0 | 1,30 | 187,50 | | | | | |
| 1962 Okt. | 11,06 | 87.18. 3 | 92. 6.11 | 1,33 | 188,33 | | | | | |
| Ungerechnete Preise für 100 kg in DM | | | | | | | | | | |
| 1958 D | 136,21 | 133,48 | 130,99 | 149,30 | 151,43 | 118,91 | 122,41 | 136,50 | 198,66 | |
| 1961 Dez. | 94,69 | 89,02 | 95,44 | 106,07 | 119,23 | 80,58 | 83,40 | 98,94 | 182,70 | |
| 1962 März | 91,58 | 91,64 | 101,01 | 108,52 | 120,75 | 86,38 | 89,32 | 109,13 | 191,10 | |
| 1962 Juni | 90,85 | 88,02 | 95,75 | 105,94 | 120,66 | 80,82 | 91,21 | | | |
| 1962 Sept. | 94,37 | 91,95 | 98,98 | 106,13 | 120,88 | | | | | |

| E r d n u s s ö l | | | | | | | | | | P a l m ö l |
|--------------------------------------|--|-----------------------------------|---------------------------|-------------------------|-------------------------|-----------------------|-----------------------------------|----------------------|-----------------------------------|-------------|
| Jahr Monat | Vereinigte Staaten New York | | Großbritannien London | | Frankreich Marseille | Indien Bombay | Ver. Staaten New York | | | |
| | roh | lose | raff. Speise- in Drums | indisches roh | südafrikan. lose | steril, essbar 50) | Senegal 3 % freie Fettsäure | Bold ready | geklärt | |
| | in Tanks Inlandspreis fot. Mühle | Exportpreis f.o.b. New Orleans | Mobile | c.i.f. | | ab Werk | NP(C) | Rupien | f.o.b. in Tanks ⁵¹⁾ | |
| | Cents je lb | £.s.d. je 2240 lbs | | | | | je 100 kg | je 100 kg | Cents je lb | |
| Dw. Dw. Originalpreise | | | | | | | | | | |
| 1950 D | 17,38 | | | 150. 3. 3 | | 114. 0. 0 | | 180,59 | 14,64 | |
| 1954 D | 18,31 | 19,39 | 21,95 | 123. 3. 6 | 137. 2.11 | 163. 1. 0 | 180,22 | 122,99 | 12,55 | |
| 1958 D | 16,47 | 17,64 | 20,28 | 118. 2. 8 ^{a)} | 99. 8. 8 ^{a)} | 124. 0. 9 | 194,48 ^{a)} | 147,90 | 14,92 | |
| 1959 D | 12,67 | 13,76 | 16,37 | 112. 4. 6 ^{a)} | 113. 2.10 ^{a)} | 131.13. 2 | 157,82 ^{a)} | 157,82 ^{a)} | 15,48 | |
| 1960 D | 15,14 | 16,26 | 18,89 | 117.10. 1 ^{a)} | 122. 7. 4 ^{a)} | 141. 4.10 | 194,00 ^{a)} | 186,00 ^{a)} | 11,48 | |
| 1961 D | 16,11 | 17,12 | 19,76 | 117.10. 1 ^{a)} | 123. 6.10 ^{a)} | 143.10. 0 | 200,49 ^{a)} | 207,88 | 11,82 | |
| 1961 Sept. | 17,89 | 18,55 | 21,13 | 109.14. 3 | 116.16. 8 | 134.15. 0 | - | 187,00 | 12,00 | |
| 1961 Okt. | 18,42 | 19,01 | 22,08 | 109. 7. 8 | - | 131. 0. 5 | - | 185,00 | 12,00 | |
| 1961 Nov. | 18,79 | 20,19 | 22,81 | 108.12. 6 | 110. 0. 0 | 133.10. 0 | - | 190,00 | 12,00 | |
| 1961 Dez. | 18,43 | 19,51 | 22,13 | 114. 5. 6 | 111.10. 0 | 136.13. 4 | 202,00 | 189,00 | 11,94 | |
| 1962 Jan. | 19,13 | 19,92 | 22,29 | 121.10. 9 | - | 140. 0. 0 | 193,00 | 195,00 | 11,90 | |
| 1962 Febr. | 19,06 | 20,19 | 22,88 | 117. 0. 0 | - | 133.10. 0 | 191,13 | 197,50 | 12,10 | |
| 1962 März | 17,67 | 18,68 | 21,30 | 107. 4. 1 | - | 128.15. 0 | 191,00 | 190,00 | 12,07 | |
| 1962 April | 16,32 | 17,21 | 19,83 | 104. 3.10 | - | 125.10. 0 | 190,75 | 190,00 | 11,99 | |
| 1962 Mai | 15,34 | 16,60 | 19,03 | 103.12. 6 | - | 120.12. 0 | 188,60 | 188,60 | 11,88 | |
| 1962 Juni | 15,51 | 16,58 | 19,25 | 103.10. 0 | - | 117.10. 0 | 187,75 | 187,75 | 11,79 | |
| 1962 Juli | 15,99 | 17,07 | 19,69 | 97. 0. 0 | - | 119. 5. 0 | 186,75 | 186,75 | 11,61 | |
| 1962 Aug. | 16,27 | 17,48 | 19,80 | 95.18. 2 | - | 118. 8. 0 | 186,00 | 186,00 | 11,25 | |
| 1962 Sept. | 16,71 | 17,88 | 20,50 | nom. | - | 119. 5. 0 | 186,00 | 186,00 | 11,25 | |
| 1962 Okt. | 15,45 | 16,44 | 19,06 | nom. | - | 112.16. 0 | 183,50 | 183,50 | 11,25 | |
| Ungerechnete Preise für 100 kg in DM | | | | | | | | | | |
| 1958 D | 152,50 | 163,34 | 187,78 | 136,22 | 114,64 | 143,03 | 193,22 | 130,45 | 138,15 | |
| 1961 Dez. | 162,48 | 172,01 | 195,10 | 126,27 | 123,30 | 151,13 | 164,81 | 158,76 | 105,27 | |
| 1962 März | 155,74 | 164,65 | 187,74 | 118,75 | - | 142,62 | 155,84 | 159,60 | 106,39 | |
| 1962 Juni | 136,55 | 145,97 | 169,47 | 114,23 | - | 129,68 | 153,01 | 153,01 | 103,80 | |
| 1962 Sept. | 147,37 | 157,69 | 180,80 | - | - | 131,51 | 151,85 | 151,85 | 99,22 | |

| Jahr Monat | noch: P a l m ö l | | | | P a l m k e r n ö l | | | S o j a ö l | | |
|--------------------------------------|--------------------------|-------------------------------|-------------------------------------|--------------------------|--|-------------------------|----------------------|--------------------------------|------------------------------|--|
| | Großbritannien London | Frankreich Bordeaux | Belgien Antwerpen | Niederlande Amsterdam | Großbritannien London Area | Frankreich Marseille | Belgien Antwerpen | Vereinigte Staaten New York | | |
| | Nigeria lose | Dahomé roh 16 %,Nr. 3 B | 6-8 1/2 % freie Fettsäure 49) | Sumatra | roh | 3 % freie Fettsäure | 6 - 8 % | roh | roh lose | |
| | c.i.f. | | | ab Lager | netto, lose ⁵⁰⁾ ab Mühle | ab Werk | in Fässern c.i.f. | in Tankwagen | Exportpreis fob. New York | |
| | £.s.d. je 2240 lbs | NP(C) je 100 kg | bfrs je 1000 kg | hfl je 100 kg | £.s.d. je 2240 lbs | NP(C) je kg | bfrs je 1000 kg | Cents je lb | | |
| Dw. Dw. Originalpreise | | | | | | | | | | |
| 1950 D | 100.10. 0 | 114,33 ^{a)} | 14 763 | 105,08 | 105.10. 0 | . | 18 552 | 14,39 | . | |
| 1954 D | 74.12. 8 ^{a)} | 90,16 | 11 084 | 80,25 | 108. 4.10 | 1,24 | 14 190 | 12,85 | 14,57 | |
| 1958 D | 82.17. 2 | 125,30 | 11 088 | 84,25 | 110. 2. 0 | 1,47 | 14 330 | 10,57 ^{a)} | 12,11 | |
| 1959 D | 85.19. 3 | 127,95 ^{a)} | 11 808 | 91,08 | 133. 6. 1 | 1,96 | 17 130 ^{a)} | 9,04 | 10,62 | |
| 1960 D | 81. 6. 6 | 126,60 ^{a)} | 11 110 ^{a)} | 84,92 | 115. 5. 8 | 1,67 | 14 790 ^{a)} | 8,72 | 9,75 | |
| 1961 D | 82.16.10 | 117,71 | 11 290 | 83,00 | 95.18.10 ^{a)} | 1,39 | 11 770 | 11,46 | 12,48 | |
| 1961 Sept. | 82. 0. 0 | 118,00 | 11 200 | 81,00 | 94. 5. 0 | 1,39 | 11 480 | 10,51 | 11,55 | |
| 1961 Okt. | 82. 0. 0 | 118,00 | 11 200 | 80,00 | - | 1,34 | 11 070 | 10,69 | 11,75 | |
| 1961 Nov. | 82. 0. 0 | 120,00 | 11 230 | 80,00 | - | 1,32 | 10 820 | 10,40 | 11,43 | |
| 1961 Dez. | 82. 0. 0 | 120,00 | 11 230 | 80,00 | 90. 0. 0 | 1,30 | 10 800 | 10,50 | 11,46 | |
| 1962 Jan. | 82. 4. 4 | 120,00 | 11 340 | 84,00 | 91.12. 0 | 1,33 | 11 300 | 10,47 | 11,54 | |
| 1962 Febr. | 83. 0. 0 | 120,00 | 11 640 | 84,00 | 92. 0. 0 | 1,34 | 11 550 | 10,23 | 11,25 | |
| 1962 März | 78.10. 6 | 120,00 | 11 390 | 82,00 | 91.10. 0 | 1,34 | 11 380 | 10,09 | 11,13 | |
| 1962 April | 77. 0. 6 | 120,00 | 11 060 | 81,00 | 93. 0. 0 | 1,37 | 11 490 | 9,90 | 10,88 | |
| 1962 Mai | 76.18. 3 | 120,00 | 10 950 | 81,00 | 93. 8. 0 | 1,36 | 11 440 | 9,15 | 10,19 | |
| 1962 Juni | 76. 0. 0 | 120,00 | 10 720 | 77,00 | 88.15. 0 | 1,32 | 10 890 | 8,39 | 9,33 | |
| 1962 Juli | 75. 0. 0 | 120,00 | 10 580 | 77,00 | 88. 8. 0 | 1,32 | 10 490 | 7,98 | 9,02 | |
| 1962 Aug. | 74.12. 9 | 120,00 | 10 370 | 75,00 | 91. 0. 0 | 1,33 | 10 690 | 8,16 | 9,13 | |
| 1962 Sept. | 73. 0. 0 | 120,00 | 10 050 | | | 1,33 | 10 650 | 8,03 | 9,03 | |
| 1962 Okt. | 69.19. 2 | 120,00 | 9 810 | | | 1,35 | 11 120 | 8,64 | 9,70 | |
| Ungerechnete Preise für 100 kg in DM | | | | | | | | | | |
| 1958 D | 95,54 | 124,49 | 93,18 | 93,23 | 126,96 | 145,86 | 120,43 | 97,87 | 112,13 | |
| 1961 Dez. | 90,68 | 97,91 | 90,23 | 88,88 | 99,53 | 106,07 | 86,78 | 92,57 | 101,03 | |
| 1962 März | 86,98 | 97,91 | 91,48 | 84,92 | 90,78 | 101,36 | 91,40 | 88,93 | 98,10 | |
| 1962 Juni | 83,88 | 97,80 | 86,06 | 85,52 | 97,95 | 107,57 | 87,42 | 73,86 | 82,14 | |
| 1962 Sept. | 80,50 | 97,97 | 80,81 | | | 108,58 | 85,64 | 70,82 | 79,64 | |

| Jahr Monat | Baumwollsaatöl | | | Rapsöl | | | Rizinusöl (techn.) | |
|--------------------------------------|---|---|--|---------------------------------------|---|-------------------------------------|-----------------------------------|-------------------------------|
| | Vereinigte Staaten New York | | Großbritannien Hull Area | Ver. Staaten New York | Großbritannien Hull Area London | | Japan Tokio | Ver. Staaten New York |
| | prime summer yellow bleachable in Lagertanks fob. N.Y. Harbor | roh lose Exportpreis fob. N. Orleans | gewaschen netto, lose ab Mühle 50) | raffiniert denaturiert in Tanks | roh lose, netto ⁵⁰⁾ oder ab Tank | raffiniert geruchlos ab Mühle | f.a.q. in Dosen frei Käufer | III. Sorte in Tanks |
| | | | | | | | | Indian first |
| | Cents je lb | | £.s.d. je 2240 lbs | Cents je lb | £.s.d. je 2240 lbs | | Yen je 16,5 kg | Cents je lb |
| Originalpreise | | | | | | | | |
| 1950 D | 18,07 | | 109. 0. 0 | 18,03 | 139. 3. 0 | | 2 908 | 20,94 |
| 1954 D | 15,52 | 14,47 | 130.18. 8 | 16,92 | 148. 1. 2 | 167.18.10 | 3 082 | 18,45 |
| 1958 D | 14,57 | 13,69 ^{a)} | 107.18. 7 | 15,70 | 114. 8. 0 | 134. 8. 0 | 2 412 | 20,26 |
| 1959 D | 12,84 | 11,77 | 108. 8. 1 | 13,56 | 100. 9. 7 | 120. 6. 10 | 2 731 | 19,25 |
| 1960 D | 11,77 | 10,98 | 109. 1. 8 | 12,98 | 103. 2. 9 | 118. 2. 9 | 2 666 | 19,25 |
| 1961 D | 14,64 | 14,00 | 125.18.11 | 16,46 | 126.16. 8 | 141.15. 4 | 2 369 | 19,25 |
| 1961 Sept. | 14,37 | 14,35 | 121.10. 0 | 17,50 | 130. 0. 0 | 145. 0. 0 | 2 233 | 19,25 |
| 1961 Okt. | 13,87 | 13,13 | 119.12. 0 | 17,30 | 122.16. 0 | 137.16. 0 | 2 260 | 19,25 |
| 1961 Nov. | 14,07 | 13,41 | 120. 5. 0 | 15,67 | 119. 5. 0 | 134. 5. 0 | 2 383 | 19,25 |
| 1961 Dez. | 14,55 | 13,72 | 123. 0. 0 | 15,45 | 117. 0. 0 | 132. 0. 0 | 2 367 | 19,25 |
| 1962 Jan. | 14,52 | 13,92 | 123. 4. 0 | 15,00 | 117. 0. 0 | 132. 0. 0 | 2 313 | 19,25 |
| 1962 Febr. | 14,31 | 13,63 | 116.10. 0 | 15,00 | 117. 0. 0 | 132. 0. 0 | 2 357 | 19,25 |
| 1962 März | 14,16 | 13,50 | 114. 0. 0 | 15,00 | 115. 0. 0 | 130. 0. 0 | 2 393 | 19,25 |
| 1962 April | 14,01 | 13,44 | 113. 0. 0 | 14,75 | 115. 0. 0 | 130. 0. 0 | 2 413 | 19,25 |
| 1962 Mai | 13,34 | 13,10 | 115.16. 0 | 14,75 | 114.12. 0 | 129.12. 0 | 2 420 | 19,25 |
| 1962 Juni | 13,28 | 12,88 | 114.10. 0 | 14,75 | 113.15. 0 | 127.15. 0 | 2 420 | 19,25 |
| 1962 Juli | 13,32 | 12,55 | 111. 0. 0 | 14,75 | 111.10. 0 | 126.10. 0 | 2 393 | 19,25 |
| 1962 Aug. | 12,67 | 12,00 | 109. 8. 0 | 14,75 | 110. 0. 0 | 125. 0. 0 | 2 420 | 19,14 |
| 1962 Sept. | 12,52 | 11,60 | 106.10. 0 | 14,43 | 105. 5. 0 | 119.10. 0 | | 18,88 |
| 1962 Okt. | 12,57 | 11,66 | 104. 0. 0 | 14,25 | 102.12. 0 | 117. 0. 0 | | 18,86 |
| Umgerechnete Preise für 100 kg in DM | | | | | | | | |
| 1958 D | 134,91 | 126,76 | 124,45 | 145,37 | 131,91 | 154,98 | 170,59 | 187,60 |
| 1961 Dez. | 128,28 | 120,96 | 136,02 | 136,21 | 129,38 | 145,97 | 159,39 | 169,71 |
| 1962 März | 124,81 | 118,99 | 126,28 | 132,21 | 127,39 | 144,00 | 161,16 | 169,67 |
| 1962 Juni | 116,91 | 113,39 | 126,37 | 129,85 | 125,54 | 141,00 | 162,96 | 169,47 |
| 1962 Sept. | 110,42 | 102,30 | 117,45 | 127,26 | 116,07 | 131,78 | | 166,51 |
| noch: Rizinusöl (techn.) | | | | | | | | |
| Jahr Monat | Frankreich Marseille | Italien Mailand | Großbritannien London | | Liverpool | Ver. Staaten New York | Großbritannien London Aera | Ver. Staaten New York |
| | 1. Pressung | halbraffiniert | roh, Nr. 1 | norwegisches max. 2 % | gefiltert | roh ⁵⁰⁾ | versch. Herkunft | spanisches esbar |
| | | lose frei | lose, frei europäische Häfen | c.i.f. | in Fässern ab Werk | in Tankwagen | netto, lose ab Mühle | in Fässern loco |
| | ab Werk | Station Mailand | | | | ab Werk | | |
| | NFC ¹⁾ je kg | Lire je kg | £.s.d. je 1000 kg | | £.s.d. je 2240 lbs | Cents je lb | £.s.d. je 2240 lbs | \$ je gallon (7,6 lbs) |
| Originalpreise | | | | | | | | |
| 1950 D | | 355,74 | 160. 0. 0 ^{a)} | | | 26,88 | 218.12. 3 | 2,59 |
| 1954 D | 1,34 | 325,24 | 83.15. 0 | 74.10. 7 | | 22,38 | 133. 4. 7 | 2,30 |
| 1958 D | 1,62 | 342,58 | 77.19. 8 | 72. 0. 0 | 99.12. 2 | 21,42 | 98.15. 5 ^{a)} | 2,65 |
| 1959 D | 1,71 | 324,17 | 78. 0. 6 | 63.17. 0 | 81. 4. 9 | 22,83 | 124. 5. 8 ^{a)} | 2,53 |
| 1960 D | 1,97 | 376,03 | 74.11.10 | 62.17.10 | 97.15.10 | 22,41 | 138. 0. 4 | 2,39 |
| 1961 D | 1,87 | 362,95 | 69.15. 0 | 59.12.11 | 106. 6. 8 | 28,11 | 231.18. 3 | 2,41 |
| 1961 Sept. | 1,86 | 356,25 | 66. 2. 6 | 59. 0. 0 | 107. 0. 0 | 28,91 | 243. 6. 8 | 2,40 |
| 1961 Okt. | 1,75 | 345,00 | 62.10. 0 | 57. 0. 0 | 107. 0. 0 | 30,43 | 247. 0. 0 | 2,41 |
| 1961 Nov. | 1,71 | 335,00 | 60.16. 0 | 57. 0. 0 | 107. 0. 0 | 29,91 | 243.10. 0 | 2,41 |
| 1961 Dez. | 1,70 | 336,25 | 60. 0. 0 | 54. 0. 0 | 107. 0. 0 | 29,78 | 246. 0. 0 | 2,40 |
| 1962 Jan. | 1,76 | 347,00 | 59. 3. 9 | 54. 0. 0 | 108.10. 0 | 31,91 | 256. 4. 0 | 2,43 |
| 1962 Febr. | 1,72 | 348,75 | 57. 2. 6 | 54. 0. 0 | 112. 0. 0 | 31,97 | 257. 0. 0 | 2,48 |
| 1962 März | 1,67 | 345,00 | 56. 4. 0 | 50. 0. 0 | 114. 0. 0 | 33,97 | 270. 0. 0 | 2,50 |
| 1962 April | 1,68 | 345,00 | 50.17. 6 | 50. 0. 0 | 114. 0. 0 | 36,82 | 299. 5. 0 | 2,49 |
| 1962 Mai | 1,68 | 343,00 | 50.18. 0 | 48.16. 0 | 114. 0. 0 | 39,27 | 317.12. 0 | 2,50 |
| 1962 Juni | 1,67 | 335,00 | 46. 2. 6 | 48. 0. 0 | 114. 0. 0 | 40,00 | 321.10. 0 | 2,54 |
| 1962 Juli | 1,68 | 331,25 | 45.10. 0 | 48. 0. 0 | 114. 0. 0 | 40,00 | 322. 5. 0 | 2,58 |
| 1962 Aug. | 1,67 | 328,00 | 44.12. 0 | 47. 4. 0 | 114. 0. 0 | 39,62 | 315. 4. 0 | 2,64 |
| 1962 Sept. | 1,65 | 317,50 | 41.17. 6 | 46. 0. 0 | 114. 0. 0 | 40,11 | 314. 0. 0 | 2,81 |
| 1962 Okt. | 1,69 | 319,00 | 38.13. 4 | 44. 5. 0 | 114. 0. 0 | 40,50 | 314.16. 0 | 2,86 |
| Umgerechnete Preise für 100 kg in DM | | | | | | | | |
| 1958 D | 161,34 | 230,08 | 91,37 | 84,36 | 114,86 | 198,34 | 113,89 | 322,86 |
| 1961 Dez. | 138,70 | 216,71 | 67,42 | 60,67 | 118,33 | 262,55 | 272,04 | 278,41 |
| 1962 März | 136,26 | 222,18 | 63,25 | 55,39 | 126,28 | 299,41 | 299,09 | 289,94 |
| 1962 Juni | 136,10 | 215,57 | 51,72 | 53,83 | 125,82 | 352,15 | 354,84 | 294,23 |
| 1962 Sept. | 134,71 | 204,69 | 46,92 | 51,54 | 125,72 | 352,75 | 346,28 | 326,08 |
| noch: Olivenöl | | | | | | | | |
| Jahr Monat | Großbritannien London | | Frankreich Marseille | Italien Bari | Spanien | Griechenland Athen | Marokko Casablanca | Ver. Staaten New York |
| | spanisches | esbar | I. Qualität | fein max. 2,5 % fr. Pettensäure | andalusisches 52) | III. Sorte | roh | Sorghum |
| | 1 % freie Pettensäure in Fässern | 1 % freie Pettensäure in Fässern | versteuert ab Werk | | | | | Milokorn |
| | f.o.b. | ex wharf | | | | | | US-Yellow II |
| | £.s.d. je 1000 kg | £.s.d. je 2240 lbs | NFC ¹⁾ je 100 kg | Lire je 100 kg | Pesetas je kg | Drachmen je kg | Dinar je 100 kg | Landesmittel Erzeugerpreis |
| Originalpreise | | | | | | | | |
| 1950 D | 212.18. 6 | 321. 1.11 | 258.33 | 38 133 | 9,18 | 8,85 | 188,0 | 1,87 |
| 1954 D | 214.10. 0 | 265.19. 2 | 251,67 | 38 858 | 13,85 | 12,85 | 195,0 | 2,28 |
| 1958 D | 231.16. 6 ^{a)} | 283.11. 7 ^{a)} | 282,92 | 44 958 | 17,38 | 15,63 | 243,3 | 1,69 |
| 1959 D | 210. 3. 7 ^{a)} | 266. 9. 1 ^{a)} | 339,17 | 51 083 | 22,92 | 16,79 | 228,3 | 1,68 |
| 1960 D | 209. 1. 8 | 251.15. 0 | 348,75 | 50 042 | 23,04 | 17,63 | 275,8 | 1,50 |
| 1961 D | 199.18. 9 | 247. 2. 1 | 320,00 | 47 467 | 24,68 | 17,60 | 257,1 | 1,59 |
| 1961 Sept. | 195. 0. 0 | 237.10. 0 | 320,00 | 47 500 | 24,92 | 17,61 | 255,0 | 1,65 |
| 1961 Okt. | 195. 0. 0 | 241. 0. 0 | 320,00 | 47 500 | 25,13 | 17,50 | 255,0 | 1,61 |
| 1961 Nov. | 195. 0. 0 | 240. 0. 0 | 320,00 | 48 000 | 25,34 | 16,50 | 255,0 | 1,63 |
| 1961 Dez. | 198.18.11 | 245. 0. 0 | 320,00 | 48 000 | 25,81 | 16,25 | 255,0 | 1,65 |
| 1962 Jan. | 201.10. 5 | 249. 0. 0 | 330,00 | 48 500 | 25,98 | 16,00 | 275,0 | 1,65 |
| 1962 Febr. | 209. 5. 0 | 260. 0. 0 | 340,00 | 49 000 | 27,07 | 16,00 | 275,0 | 1,67 |
| 1962 März | 210. 0. 0 | 260. 0. 0 | 325,00 | 49 000 | 27,66 | 16,00 | 275,0 | 1,67 |
| 1962 April | 210. 0. 0 | 260. 0. 0 | 325,00 | 50 500 | 27,66 | 16,50 | 275,0 | 1,68 |
| 1962 Mai | 218. 7. 5 | 267. 0. 0 | 335,00 | 52 000 | 28,53 | 16,74 | 275,0 | 1,71 |
| 1962 Juni | 230. 0. 0 | 273.15. 0 | 340,00 | 52 500 | 28,57 | 16,50 | 275,0 | 1,71 |
| 1962 Juli | 230. 0. 0 | 275. 0. 0 | 345,00 | 53 000 | 30,55 | 16,60 | 275,0 | 1,74 |
| 1962 Aug. | 239. 1.10 | 280. 0. 0 | 345,00 | 53 500 | | 16,78 | 310,0 | 1,70 |
| 1962 Sept. | 248.10. 0 | 288.15. 0 | 355,00 | | | 17,15 | | 1,68 |
| 1962 Okt. | 250.10. 5 | 293. 0. 0 | | | | | | 1,62 |
| Umgerechnete Preise für 100 kg in DM | | | | | | | | |
| 1958 D | 271,61 | 326,99 | 281,08 | 301,94 | — | 218,82 | 243,33 | 15,65 |
| 1961 Dez. | 223,54 | 270,93 | 261,10 | 309,36 | 172,07 | 216,67 | 201,55 | 14,55 |
| 1962 März | 236,36 | 288,01 | 265,18 | 312,56 | 184,40 | 213,33 | 217,36 | 20,62 |
| 1962 Juni | 257,92 | 302,13 | 277,09 | 337,84 | 190,47 | 218,90 | 217,36 | 19,88 |
| 1962 Sept. | 278,44 | 318,43 | 289,83 | | | 228,87 | | 19,68 |

| Jahr Monat | noch: Futtergetreide | | Weizenkleie | | | | | Reiskleie | Ölkuchen |
|--------------------------------------|--------------------------------------|-------------------------------------|------------------------------------|--|---|---|--|--------------------------------------|---|
| | Großbritannien London | | Ver. Staaten New York | Frankreich | Dänemark Frederikshavn | Schweden | Italien Mailand | Großbritannien London | |
| | Hirse australische franz. weiß | Dari sudanesische 3% | in l ä n d i s c h e | | | | | burmesische | Baumwollsaat- burmesischer 46 % Protein |
| | c.i.f. | | in Säcken loco 53) | brutto f.netto in Säcken ab Mühle | bei Abnahme v. mind. 1000 kg ab Lager | Verbraucher- preis in Küstenorten | ohne Verpackung unversteuert fr.Stat.Mailand | Terminlieferung c.i.f. U.K. | |
| | £.s.d. je 2240 lbs | | je 2000 lbs | je 100 kg | je 100 kg | je 100 kg | je 100 kg | £.s.d. je 2240 lbs | |
| ME. Dw. Originalpreise ME. Dw. | | | | | | | | | |
| 1950 D | 20. 0. 0 ^a) | . | 43,38 | 11,50 | 40,86 ^a) | 25,49 | 2 819 | . | . |
| 1954 D | 42.15.10 | 21.15. 3 | 42,65 | 13,04 | 40,04 | 36,33 | 2 683 | . | . |
| 1958 D | 34.11. 6 | 23. 9. 8 ^a) | 51,58 | 20,15 | 39,18 ^a) | 36,87 | 3 470 | 23. 6. 0 ^a) | 25. 0.11 ^a) |
| 1959 D | 26.10. 6 | 24. 6. 0 ^a) | 50,59 | 24,29 | 44,66 | 39,29 | 3 732 | 24. 0. 5 ^a) | 30.19. 7 ^a) |
| 1960 D | 32.19. 9 | 21.14. 7 | 50,67 | 21,25 | 44,57 | 41,18 | 3 974 | 23.16. 3 ^a) | 32. 1.11 ^a) |
| 1961 D | 41.11. 5 | 25. 2. 8 | 51,46 | 22,96 | 39,47 | 37,11 | 3 477 | 25. 2. 7 ^a) | 28.14. 8 |
| 1961 Sept. | 41.19. 6 | 26. 9. 5 | 48,25 | 24,00 | 39,50 | 37,96 | 4 075 | - | 28.19. 5 |
| 1961 Okt. | 41.10. 0 | 22. 0. 3 | 50,91 | 26,50 | 39,20 | 37,95 | 3 930 | 26.10. 0 | 28.17. 0 |
| 1961 Nov. | 35. 6.10 | 22. 7. 8 | 56,15 | 31,75 | 39,38 | 37,22 | 4 013 | 26.10. 0 | 29. 9. 8 |
| 1961 Dez. | 37. 3. 8 | 21.18. 8 | 58,30 | 33,25 | 41,38 | 36,97 | 3 900 | 26.10. 0 | 31. 2.10 |
| 1962 Jan. | 37. 3. 8 | 21.14. 9 | 60,57 | 33,25 | 42,00 | 37,37 | 3 880 | 28. 1. 5 | 31. 8.11 |
| 1962 Febr. | 36. 5. 6 | 21.12. 6 | 54,06 | 31,00 | 42,00 | 38,04 | 3 600 | 26.10. 0 | 29. 1. 5 |
| 1962 März | 39. 9. 6 | 21.14. 6 | 53,75 | 39,75 | 42,00 | 38,23 | 3 744 | 26.10. 0 | 29.13. 6 |
| 1962 April | 35. 9. 5 | 21.15. 6 | 48,92 | 36,00 | 42,50 | 39,63 | 3 925 | 26.10. 0 | 31. 9. 1 |
| 1962 Mai | 33.13. 1 | 23. 5. 0 | 48,35 | 31,00 | - | 40,22 | 3 780 | 26.10. 0 | 31.17.10 |
| 1962 Juni | 32.17. 6 | 23. 5. 0 | 46,70 | 33,00 | - | 40,71 | 3 850 | - | 32. 3. 4 |
| 1962 Juli | 30.17. 9 | 23. 5. 0 | 51,57 | 33,00 | 47,50 | 41,05 | 3 938 | 26.15. 0 | 33. 5. 0 |
| 1962 Aug. | 29.10.11 | 24. 2. 3 | 52,10 | 33,50 | 47,70 | 41,27 | 4 250 | 26.15. 0 | 33.16. 3 |
| 1962 Sept. | 29.13. 9 | 24. 3. 0 | 51,33 | 33,50 | 48,50 | - | 4 750 | 26.15. 0 | 33. 8. 9 |
| 1962 Okt. | 31. 5. 5 | 23.18. 3 | 57,57 | - | 48,40 | - | 4 770 | 25.17. 5 | 33.14. 4 |
| Ungerechnete Preise für 100 kg in DM | | | | | | | | | |
| 1958 D | 39,87 | 27,08 | 23,88 | 20,02 | 23,73 | 29,83 | 23,30 | 26,87 | 28,88 |
| 1961 Dez. | 41,12 | 24,26 | 25,70 | 27,13 | 24,07 | 28,61 | 25,14 | 29,31 | 34,44 |
| 1962 März | 43,73 | 24,07 | 23,69 | 29,17 | 24,41 | 29,67 | 24,11 | 29,35 | 32,87 |
| 1962 Juni | 36,28 | 26,07 | 20,56 | 26,89 | - | 24,77 | 24,77 | 29,59 | 32,87 |
| 1962 Sept. | 32,74 | 27,40 | 22,63 | 27,35 | 28,03 | 31,60 | 30,62 | 29,50 | 36,39 |
| noch: Ö l k u c h e n | | | | | | | | | |
| Jahr Monat | Großbritannien London | | Frankreich Marseille | Dänemark Aarhus | Schweden | Schweiz Aarnhus | Italien Mailand | Vereinigte Staaten Memphis | |
| | Erdnuß- nigerischer 54 % | Leinsaat- argentinischer 39 % | Erdnuß- 53 % Protein | Baumwollsaat- 46 % Protein | gemischt | Erdnuß- | Leinsaat- | Baumwollsaat- 41 % Protein, lose | Sojabohnen- fob. Decatur |
| | Terminlieferung c.i.f. UK. | | Mengen ab 1000 kg frei Fahrzeug | ab Werk | ab Lager | Verbraucherpreis in Küstenorten | ohne Verpackung unversteuert fr.Stat.Mailand | frei Fahrzeug erstnotierter Monat | |
| | £.s.d. je 2240 lbs | | ab Werk NFC) | je 100 kg | je 100 kg | je 100 kg | je 100 kg | je 100 kg | \$ je 2000 lbs |
| ME. Dw. Originalpreise ME. Dw. | | | | | | | | | |
| 1950 D | 28.12. 0 | 28. 0. 9 | 19,70 | . | 38,98 | 37,59 | 4 788 | 65,95 | 65,74 |
| 1954 D | 42. 0. 7 | 40. 6. 7 | 31,77 | 64,15 | 51,71 | 46,08 | 6 767 | 63,28 | 76,93 |
| 1958 D | 31.10. 2 | 27. 5. 8 | 31,04 | 45,99 | 52,67 | 40,13 | 5 520 | 54,29 | 53,53 |
| 1959 D | 36. 9. 9 | 35. 5. 9 | 41,63 | 60,37 | 53,56 | 44,99 | 7 082 | 56,29 | 55,73 |
| 1960 D | 35.13. 0 | 31.16.10 | 38,21 | 59,07 | 52,22 | 48,43 | 6 398 | 51,59 | 52,92 |
| 1961 D | 33.10. 6 | 30.18. 2 | 38,81 | 55,44 | 53,82 | 47,98 | 6 101 | 54,91 | 61,33 |
| 1961 Sept. | 33.14. 3 | 33. 2. 6 | 39,25 | 56,13 | 54,58 | 48,00 | 6 600 | 51,03 | 51,51 |
| 1961 Okt. | 33. 8. 5 | 32.16. 6 | 39,00 | 55,18 | 54,58 | 48,25 | 6 410 | 50,59 | 51,91 |
| 1961 Nov. | 34.11. 7 | 32.11. 5 | 41,00 | 55,50 | 54,58 | 48,25 | 6 450 | 57,64 | 55,72 |
| 1961 Dez. | 36. 7. 6 | 31.13. 9 | 43,00 | 57,88 | 54,92 | 48,25 | 6 500 | 60,25 | 59,02 |
| 1962 Jan. | 38. 3. 5 | 31.12. 0 | 45,00 | 59,00 | 55,52 | 48,25 | 6 530 | 58,60 | 56,74 |
| 1962 Febr. | 34.11. 4 | 31. 9. 4 | 45,00 | 58,25 | 55,75 | 48,25 | 6 550 | 55,63 | 56,08 |
| 1962 März | 34. 2. 4 | 31.16.10 | 46,00 | 57,50 | 55,83 | 48,50 | 6 294 | 55,73 | 59,95 |
| 1962 April | 35. 6. 2 | 32.19. 1 | 45,00 | 61,88 | 56,06 | 48,50 | 6 325 | 55,49 | 60,96 |
| 1962 Mai | 36. 0. 5 | 32. 7. 6 | 46,50 | 59,50 | 56,58 | 48,50 | 6 015 | 56,23 | 63,26 |
| 1962 Juni | 36.15. 0 | 32. 3. 9 | 45,00 | 59,93 | 56,79 | 49,00 | 6 313 | 56,50 | 66,50 |
| 1962 Juli | 37. 7. 8 | 34. 9. 0 | 46,00 | 61,43 | 57,67 | 50,00 | 6 625 | 56,10 | 67,52 |
| 1962 Aug. | 37.15. 9 | 36. 2. 6 | 46,00 | 60,80 | 56,79 | 50,00 | 6 775 | 54,88 | 66,06 |
| 1962 Sept. | 37.13. 6 | 36.17. 6 | 49,00 | 61,18 | - | 52,00 | - | 57,21 | 68,67 |
| 1962 Okt. | 38. 6.11 | 37. 7. 0 | - | 63,92 | - | - | - | 58,95 | 66,79 |
| Ungerechnete Preise für 100 kg in DM | | | | | | | | | |
| 1958 D | 36,33 | 31,46 | 30,84 | 27,86 | 42,61 | 39,24 | 37,07 | 25,13 | 24,78 |
| 1961 Dez. | 40,23 | 35,04 | 35,09 | 33,67 | 42,49 | 44,71 | 41,89 | 26,56 | 26,02 |
| 1962 März | 37,79 | 35,27 | 37,53 | 33,30 | 43,32 | 44,68 | 40,53 | 24,56 | 26,42 |
| 1962 Juni | 40,56 | 35,52 | 36,67 | 34,74 | 44,09 | 45,35 | 40,62 | 24,87 | 29,27 |
| 1962 Sept. | 41,55 | 40,67 | 40,00 | 35,46 | - | 48,12 | - | 25,23 | 30,28 |
| noch: Ö l k u c h e n m e h l | | | | | | | | | |
| Jahr Monat | Ver. Staaten New York | Großbritannien London | | Schweden | Hull | Großbritannien London | | Dänemark Frederikshavn | Schweden |
| | Leinsaat- eingesackt loco | Palmkern- 24 % | Sojabohnen- kanadisches 45 % | Leinsaat- Verbraucher- preis in Küstenorten | weiß 3 - 4 % Öl 66 % Protein | max. 5 % Öl 48 % | Rohrzucker- lose in Tankfahrz. ab Depot | ab Lager | Verbraucher- preis ab Zuckerfabrik |
| | £.s.d. je 2240 lbs | ab Lager 54) | c.i.f. UK. | je 100 kg | in Säcken, ab Werk | ab Werk | in Tankfahrz. ab Depot | je 100 kg | je 100 kg |
| | je 2000 lbs | £.s.d. je 2240 lbs | | je 100 kg | £.s.d. je 2240 lbs | | | je 100 kg | je 100 kg |
| ME. Dw. Originalpreise ME. Dw. | | | | | | | | | |
| 1950 D | 80,92 | . | 33.10. 0 ^a) | 40,61 | . | . | 10. 5. 0 | 36,84 | 21,88 |
| 1954 D | 85,72 | . | 40.11. 5 | 58,75 | . | . | 11.16. 9 | 36,81 | 27,66 |
| 1958 D | 75,78 | 21.11. 1 | 33.19. 2 | 60,93 | 71.15. 2 ^a) | 38. 0. 5 | 12.13. 0 | 39,27 ^a) | 36,30 |
| 1959 D | 95,16 | 34. 4. 3 | 67,27 | 67,27 | 56.10. 0 ^a) | 31. 1. 6 | 9. 6. 0 | 40,04 ^a) | 39,42 |
| 1960 D | 79,83 | 27. 0. 5 | 32.15. 7 | 64,32 | 58. 2. 9 | 33. 8. 1 | 9.17. 5 | 36,42 | 32,42 |
| 1961 D | 81,20 | 25. 7. 1 | 36. 7. 8 | - | 62. 6. 0 | 39. 8. 0 | 10. 5. 0 | 36,35 | 32,81 |
| 1961 Sept. | 82,13 | 25. 0. 0 | 34. 8. 2 | 65,25 | 63. 0. 0 | 39. 0. 0 | 10. 5. 0 | 36,18 | 28,05 |
| 1961 Okt. | 84,05 | 24.15. 0 | 34. 5. 4 | 65,58 | 63. 0. 0 | 40. 0. 0 | 10. 5. 0 | 36,05 | 27,95 |
| 1961 Nov. | 85,54 | 24.15. 6 | 35. 8. 2 | 66,33 | 63. 0. 0 | 40. 0. 0 | 10. 5. 0 | 37,00 | 28,95 |
| 1961 Dez. | 87,98 | 25.18. 9 | 36. 4. 8 | - | 63. 0. 0 | 40. 0. 0 | 10. 5. 0 | 37,50 | 30,95 |
| 1962 Jan. | 91,82 | 26. 1.11 | 36. 3. 6 | - | 63. 0. 0 | 40. 0. 0 | 10. 5. 0 | 37,50 | 30,95 |
| 1962 Febr. | 90,50 | 25.13. 9 | 35.13.11 | - | 62.10. 0 | 38. 5. 0 | 10. 5. 0 | 37,50 | 30,95 |
| 1962 März | 91,98 | 25.12. 6 | 35.15. 1 | - | 62. 0. 0 | 38. 0. 0 | 10. 5. 0 | 37,50 | 30,95 |
| 1962 April | 93,29 | 26.15. 0 | 36.14. 3 | - | 62. 0. 0 | 38. 0. 0 | 9.15. 0 | 39,70 | 30,95 |
| 1962 Mai | 97,73 | 28.11. 3 | 37.12. 5 | - | 59.10. 0 | 37.12. 6 | 9.15. 0 | 42,20 | 30,95 |
| 1962 Juni | 99,79 | 27.13. 0 | 37.18. 5 | - | 59.10. 0 | 36. 0. 0 | 9.15. 0 | 41,35 | 33,10 |
| 1962 Juli | 101,76 | 28.10. 0 | 39. 0. 1 | - | 59.10. 0 | 35.10. 0 | 9.15. 0 | 40,30 | 33,10 |
| 1962 Aug. | 99,17 | 29. 6. 0 | 39. 6.10 | - | 60. 7. 6 | 36.12. 6 | 9.15. 0 | 40,32 | 33,10 |
| 1962 Sept. | 97,08 | 31. 0. 0 | 39.12. 8 | - | 61.10. 0 | 38.10. 0 | 9.15. 0 | 40,80 | - |
| 1962 Okt. | 98,67 | 32. 5. 0 | 40. 7. 3 | - | 61.10. 0 | 38.10. 0 | 9.15. 0 | 40,74 | - |
| Ungerechnete Preise für 100 kg in DM | | | | | | | | | |
| 1958 D | 35,08 | 24,85 | 39,15 | 49,29 | 69,67 | 44,23 | 14,59 | 22,30 | 29,37 |
| 1961 Dez. | 38,78 | 28,68 | 40,07 | - | 69,79 | 42,09 | 11,33 | 21,52 | 22,40 |
| 1962 März | 40,54 | 28,39 | 39,61 | - | 65,67 | 42,77 | 11,35 | 21,79 | 24,02 |
| 1962 Juni | 43,93 | 30,52 | 41,85 | - | 67,82 | 42,46 | 10,75 | 23,77 | 29,70 |
| 1962 Sept. | 42,81 | 34,19 | 43,71 | - | - | - | - | 23,58 | - |

Index der Großhandelspreise in Argentinien

1956 = 100 ¹⁾

| Jahr Monat | Insgesamt ²⁾ | Erzeugnisse der Landwirtschaft und Fischerei | | | | | | | | | | |
|---------------|-------------------------|--|---|---|--|---------------------------------|--------------------------------------|---|----------------------------|--------------------------------|--------------------------------------|-------------------------|
| | | zusammen | Erzeugnisse pflanzlichen Ursprungs | | | | Erzeugnisse tierischen Ursprungs | | | | Fische | |
| | | | zusammen | Getreide und LeinSaat | Obst | Gemüse | zusammen | davon | | | | |
| | | | | | | | | Lebendvieh | Wolle | Milch, Eier und Geflügel | | |
| 1956 D | 61 | 60 | 59 | 61 | 70 | 45 | 61 | 59 | 76 | 61 | 66 | |
| 1957 D | 76 | 75 | 78 | 75 | 66 | 77 | 70 | 66 | 99 | 74 | 80 | |
| 1959 D | 233 | 250 | 218 | 220 | 121 | 203 | 295 | 326 | 276 | 211 | 213 | |
| 1960 D | 270 | 283 | 248 | 295 | 222 | 172 | 333 | 356 | 304 | 274 | 256 | |
| 1961 D | 292 | 299 | 282 | 348 | 237 | 169 | 324 | 338 | 288 | 295 | 267 | |
| 1961 Jan. | 272 | 280 | 261 | 333 | 324 | 104 | 305 | 324 | 286 | 256 | 273 | |
| Febr. | 277 | 284 | 242 | 337 | 252 | 114 | 317 | 337 | 297 | 263 | 253 | |
| März | 277 | 279 | 252 | 322 | 262 | 106 | 317 | 334 | 281 | 277 | 243 | |
| April | 278 | 274 | 251 | 320 | 223 | 120 | 307 | 318 | 283 | 283 | 242 | |
| Mai | 282 | 283 | 259 | 321 | 206 | 143 | 318 | 307 | 296 | 354 | 245 | |
| Juni | 287 | 289 | 271 | 333 | 187 | 174 | 314 | 303 | 300 | 351 | 261 | |
| Juli | 293 | 303 | 295 | 354 | 188 | 215 | 315 | 313 | 286 | 329 | 280 | |
| Aug. | 304 | 320 | 311 | 362 | 204 | 242 | 333 | 344 | 271 | 318 | 303 | |
| Sept. | 307 | 324 | 323 | 365 | 207 | 286 | 326 | 351 | 228 | 280 | 280 | |
| Okt. | 306 | 314 | 291 | 368 | 236 | 158 | 347 | 378 | 286 | 273 | 265 | |
| Nov. | 313 | 322 | 303 | 385 | 277 | 167 | 350 | 380 | 319 | 269 | 263 | |
| Dez. | 313 | 321 | 308 | 379 | 273 | 197 | 339 | 360 | 301 | 290 | 292 | |
| 1962 Jan. | 316 | 324 | 314 | 379 | 247 | 231 | 339 | 362 | 305 | 282 | 299 | |
| Febr. | 319 | 325 | 317 | 378 | 266 | 245 | 336 | 352 | 304 | 299 | 319 | |
| März | 316 | 314 | 306 | 376 | 295 | 214 | 327 | 335 | 297 | 315 | 263 | |
| April | 336 | 335 | 328 | 402 | 293 | 259 | 344 | 353 | 350 | 315 | 299 | |
| Mai | 363 | 362 | 357 | 454 | 262 | 295 | 371 | 365 | 332 | 398 | 274 | |
| Juni | 378 | 387 | 387 | 505 | 255 | 299 | 387 | 378 | 364 | 420 | 279 | |
| Jahr Monat | | Industrielle Erzeugnisse | | | | | | | | | | |
| | | zusammen | Nahrungsmittel und Getränke | | | | | | Schnitt- tabak | Textilien | | Bekleidung |
| | | | zusammen | darunter | | | | zusammen | | darunter | | |
| | | | | Fleischwaren und -konserven ³⁾ | Mehl und andere Mühlen- erzeugnisse | Fischwaren und -konserven | Milch- erzeugnisse | | | Getränke ⁴⁾ | Garne und Rohgewebe | |
| 1956 D | 62 | 51 | 58 | 52 | 72 | 52 | 42 | 92 | 60 | 59 | 58 | |
| 1957 D | 77 | 71 | 70 | 71 | 85 | 71 | 68 | 93 | 80 | 78 | 77 | |
| 1959 D | 227 | 232 | 270 | 237 | 244 | 220 | 145 | 177 | 193 | 197 | 253 | |
| 1960 D | 265 | 275 | 287 | 356 | 312 | 267 | 169 | 315 | 224 | 231 | 311 | |
| 1961 D | 290 | 298 | 301 | 414 | 358 | 286 | 210 | 368 | 251 | 261 | 347 | |
| 1961 Jan. | 270 | 276 | 286 | 391 | 320 | 240 | 193 | 335 | 226 | 235 | 316 | |
| Febr. | 274 | 285 | 303 | 395 | 324 | 241 | 194 | 345 | 231 | 238 | 321 | |
| März | 277 | 287 | 288 | 396 | 346 | 269 | 193 | 370 | 234 | 241 | 324 | |
| April | 279 | 288 | 302 | 397 | 356 | 290 | 205 | 370 | 240 | 247 | 330 | |
| Mai | 282 | 288 | 287 | 394 | 370 | 300 | 212 | 381 | 245 | 253 | 335 | |
| Juni | 286 | 291 | 286 | 418 | 370 | 301 | 209 | 374 | 248 | 256 | 352 | |
| Juli | 290 | 292 | 286 | 418 | 361 | 308 | 210 | 372 | 250 | 258 | 357 | |
| Aug. | 298 | 306 | 296 | 418 | 365 | 319 | 210 | 377 | 260 | 271 | 357 | |
| Sept. | 301 | 310 | 296 | 435 | 363 | 315 | 210 | 379 | 264 | 277 | 360 | |
| Okt. | 303 | 312 | 296 | 436 | 374 | 297 | 211 | 366 | 267 | 280 | 366 | |
| Nov. | 310 | 325 | 327 | 436 | 376 | 281 | 237 | 366 | 272 | 286 | 367 | |
| Dez. | 310 | 318 | 357 | 438 | 375 | 269 | 239 | 377 | 275 | 289 | 375 | |
| 1962 Jan. | 314 | 321 | 339 | 440 | 411 | 284 | 240 | 377 | 282 | 299 | 389 | |
| Febr. | 316 | 323 | 338 | 443 | 411 | 325 | 240 | 395 | 283 | 299 | 390 | |
| März | 317 | 319 | 345 | 444 | 409 | 340 | 240 | 399 | 285 | 300 | 392 | |
| April | 336 | 326 | 354 | 452 | 430 | 336 | 244 | 401 | 289 | 304 | 453 | |
| Mai | 363 | 343 | 355 | 518 | 436 | 341 | 245 | 402 | 306 | 319 | 477 | |
| Juni | 374 | 358 | 367 | 530 | 475 | 371 | 259 | 423 | 315 | 330 | 484 | |
| Jahr Monat | | noch: Industrielle Erzeugnisse | | | | | | | | | | |
| | | Holz, Holzwaren, Kork | Holzschliff, Zellstoff, Papier und Pappe | Chemische Erzeugnisse | Mineralöle | Gummiwaren | Häute, Felle, Leder und -waren | Steine, Glas- und Glaswaren, keramische Erzeugnisse | Metalle und Metallwaren | Maschinen und Fahrzeuge | Elektro- maschinen und -geräte | Bergbau- erzeugnisse |
| | | | | | | | | | | | | |
| | | | | | | | | | | | | |
| 1956 D | 78 | 65 | 70 | 91 | 69 | 57 | 65 | 71 | 69 | 74 | 50 | |
| 1957 D | 77 | 74 | 81 | 98 | 79 | 72 | 77 | 79 | 81 | 81 | 71 | |
| 1959 D | 242 | 184 | 221 | 321 | 207 | 239 | 226 | 250 | 193 | 202 | 151 | |
| 1960 D | 251 | 210 | 260 | 345 | 285 | 259 | 261 | 273 | 241 | 211 | 179 | |
| 1961 D | 283 | 259 | 284 | 338 | 312 | 292 | 306 | 294 | 269 | 239 | 184 | |
| 1961 Jan. | 259 | 226 | 267 | 353 | 314 | 275 | 272 | 274 | 248 | 222 | 179 | |
| Febr. | 262 | 227 | 273 | 336 | 314 | 277 | 276 | 275 | 251 | 224 | 179 | |
| März | 268 | 235 | 273 | 335 | 313 | 280 | 281 | 278 | 253 | 226 | 189 | |
| April | 270 | 239 | 275 | 335 | 312 | 282 | 282 | 282 | 252 | 229 | 180 | |
| Mai | 280 | 249 | 276 | 335 | 310 | 282 | 303 | 286 | 253 | 233 | 180 | |
| Juni | 284 | 257 | 278 | 335 | 311 | 284 | 308 | 290 | 257 | 235 | 180 | |
| Juli | 293 | 261 | 286 | 335 | 311 | 292 | 319 | 300 | 266 | 240 | 180 | |
| Aug. | 283 | 267 | 290 | 338 | 311 | 300 | 324 | 303 | 280 | 248 | 180 | |
| Sept. | 283 | 283 | 293 | 338 | 312 | 300 | 327 | 304 | 285 | 250 | 179 | |
| Okt. | 292 | 285 | 296 | 338 | 310 | 310 | 326 | 309 | 291 | 255 | 180 | |
| Nov. | 305 | 290 | 299 | 338 | 313 | 311 | 328 | 313 | 294 | 252 | 179 | |
| Dez. | 312 | 290 | 301 | 338 | 311 | 312 | 330 | 316 | 295 | 252 | 218 | |
| 1962 Jan. | 300 | 294 | 303 | 353 | 316 | 314 | 331 | 316 | 299 | 255 | 218 | |
| Febr. | 301 | 295 | 307 | 353 | 314 | 329 | 329 | 318 | 298 | 257 | 259 | |
| März | 317 | 296 | 310 | 353 | 314 | 328 | 330 | 318 | 301 | 258 | 258 | |
| April | 345 | 321 | 335 | 415 | 321 | 338 | 341 | 346 | 335 | 279 | 261 | |
| Mai | 376 | 339 | 378 | 426 | 378 | 379 | 394 | 384 | 361 | 292 | 340 | |
| Juni | 390 | 341 | 388 | 426 | 390 | 385 | 398 | 388 | 371 | 303 | 342 | |

1) Umbasiert von Originalbasis 1956 = 100.- 2) Einschließlich importierte Waren.- 3) Nur industrielle Erzeugnisse.- 4) Ohne Tee und Yerba Mate.

Veröffentlichungen über Auslandspreise sowie Einfuhrpreise und Preise für Verkehrsleistungen in der Fachserie M „Preise, Löhne, Wirtschaftsrechnungen“

**Reihe 1 Einfuhrpreise und Index der Einkaufspreise
 für Auslandsgüter**

12 Monatshefte
1 Jahreshaft

Reihe 7 Preise für Verkehrsleistungen

Eisenbahnverkehr, Schiffsverkehr, Luftverkehr, Post- und
Fernmeldeverkehr – Indices der Seefrachten

4 Vierteljahres-
hefte

Reihe 9 Preise im Ausland

I. Großhandelspreise

Grundstoffe Preise für: Getreide, Fleisch und Fette, Molkereiprodukte,
Teil 1: Zucker, Genußmittel, Gewürze, Ölsaaten, pflanzliche Öle
 und andere Nahrungsmittel – Indices der Großhandels-
 preise bzw. industriellen Erzeugerpreise

4 Vierteljahres-
hefte

Grundstoffe Preise für: Textilien, Häute, Leder, Kautschuk, Mineralöle,
Teil 2: Baustoffe, Zellstoff, Holz, Papier, Harze und Wachse

4 Vierteljahres-
hefte

Grundstoffe Preise für: Kohle, Erze und Mineralien, Eisen und Stahl,
Teil 3: NE-Metalle, Chemikalien und Düngemittel

4 Vierteljahres-
hefte

Weltmarktpreise ausgewählter Waren

12 Monatshefte

II. Einzelhandelspreise

Preise für: Nahrungs- und Genußmittel, Bekleidung und
Schuhwerk, Heiz- und Leuchtmittel, Hausrat und andere
Bedarfgüter, sowie Preisindexziffern der Lebenshaltung
und Indexziffern der Einzelhandelspreise

4 Vierteljahres-
hefte

Reihe 10 Internationaler Vergleich der Preise für die Lebenshaltung

Berechnungen der Verbrauchergeldparitäten zwischen der
DM und Währungen des Auslandes, die Fort- und Rück-
berechnung der Ergebnisse sowie Devisenkurse in lang-
jähriger Übersicht

12 Monatshefte
1 Jahreshaft

Wöchentlich werden Stichtagpreise ausgewählter Waren des Welthandels auch im „Statistischen Wochendienst“ gebracht.

Auszugsweise erscheinen ferner in „Wirtschaft und Statistik“ Monatsdurchschnittspreise wichtiger Waren aus
der Fachserie M, Reihe 9.