

STATISTISCHES
BUNDESAMT
WIESBADEN

FACHSERIE **M**

PREISE LÖHNE WIRTSCHAFTSRECHNUNGEN

Reihe 8

Großhandelspreise im Ausland

Grundstoffe, Teil II

Frühjahr 1962



Bestellnummer : M 8/Teil II - vj 1/62

VERLAG: W. KOHLHAMMER GMBH, STUTTGART UND MAINZ

Inhaltsverzeichnis

	Seite
Schaubilder: Preisentwicklung wichtiger Welthandelsgüter seit 1960	3
Preisentwicklung wichtiger Welthandelsgüter seit der Vorkriegszeit	4
Indices der Großhandelspreise bzw. der industriellen Erzeugerpreise.....	6
Ergänzende Angaben zum Tabellenteil:	
A. Allgemeine Vorbemerkungen	8
B. Abkürzungen, Maße und Gewichte	8
C. Erläuterungen bzw. Anmerkungen	9
Tabellenteil (alphabetisch geordnet)	
Abaca, Manila-	17
Bastfasern, verschiedene	19
Baumwolle	13
Baumwollgarn, -stoff und -Linters	14
Benzin	22
Bienenwachs	30
Chemiefasern	15
Dachziegel	24
Dieselöl	22
Erdöl	21
Farbstoffe	24
Flachs, Roh-	17
Gasöl	22
Glas	24
Gips	24
Gummi, Regenerier-	29
Hanf, Roh-	17
Hanfgarn	18
Heizöl	21
Holz	25
Holzschliff	26
Jute, roh, und Jutegarn	18
Jutegewebe	18
Kalbfelle	20
Kalbleder	20
Kalk, Bau-	24
Kapok	19
Karnaubawachs	30
Kautschuk, Kunst-	29
Kautschuk, Natur-	28
Kolophonium	29
Krepp, Plantagen-.....	29
Latex, Hevea-	29
Leinengarn	17
Leuchtöl	21
Marmor	24
Mauersteine	23
Montanwachs	30
Myrobalanen	21
Paraffinwachs	30
Quebracho	21
Rindshäute	19
Rindsleder	20
Schellack	29
Schmieröl	23
Seide, Natur-	15
Sisalfasern	18
Teer, Straßen-	24
Terpentin	30
Wolle	11
Wollgarn	12
Zeitungsdruckpapier	27
Zellstoff, Kraft-	27
Zellstoff, Sulfit-	26
Zellstoff, Viskose-	27
Zement	23
Index der Großhandelspreise in Italien	31

Erschienen im Juli 1962

Nachdruck - auch auszugsweise - nur mit Quellenangabe gestattet.

Einzelpreis DM 2,--

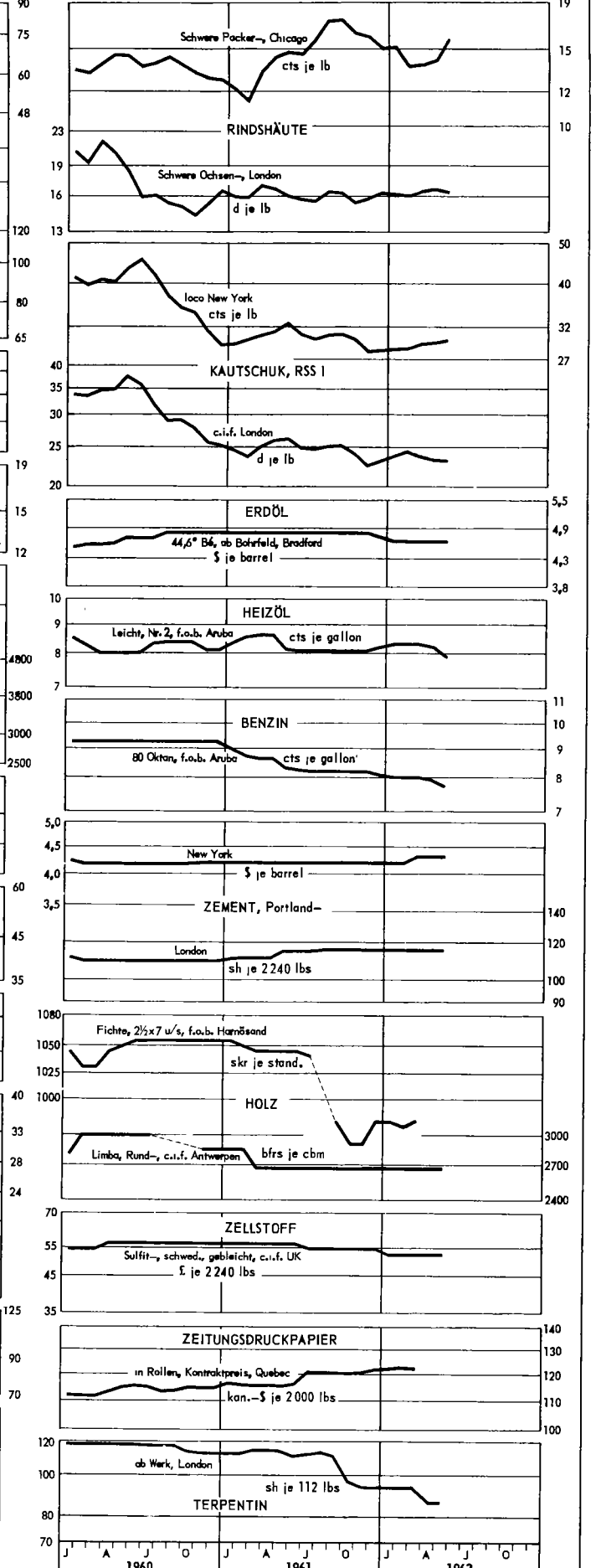
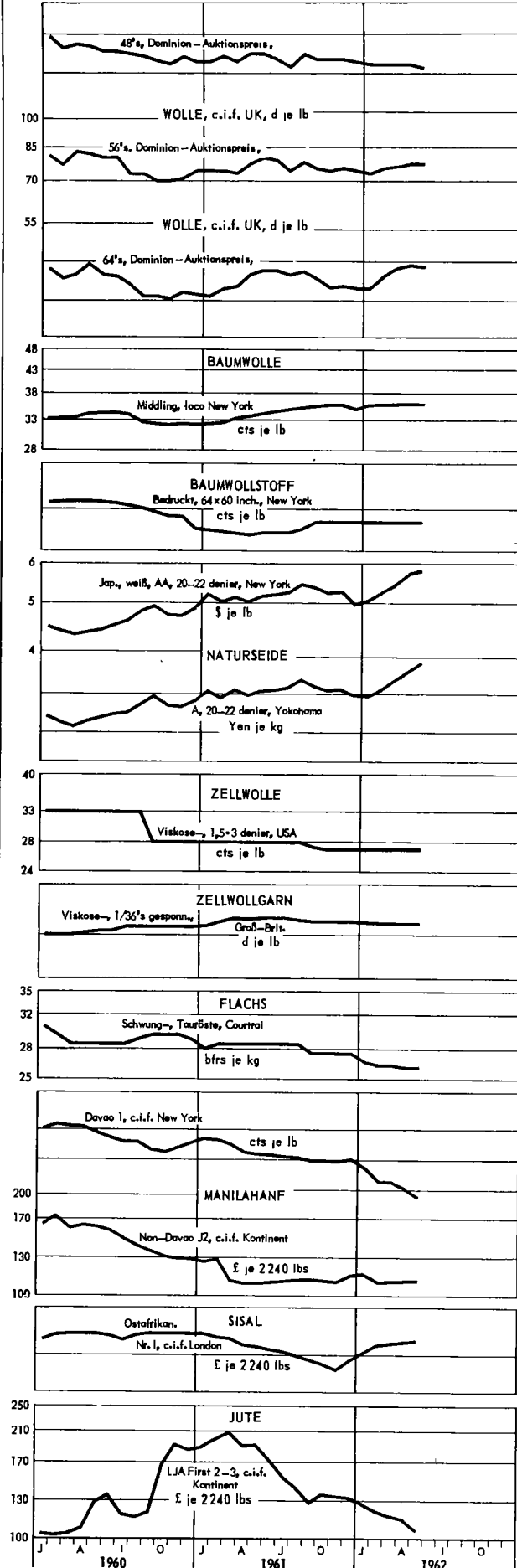
PREISENTWICKLUNG WICHTIGER WELTHANDELSGÜTER SEIT 1960 NACH MONATEN

Originalpreise

Log. Maßstab

Log. Maßstab

Log. Maßstab



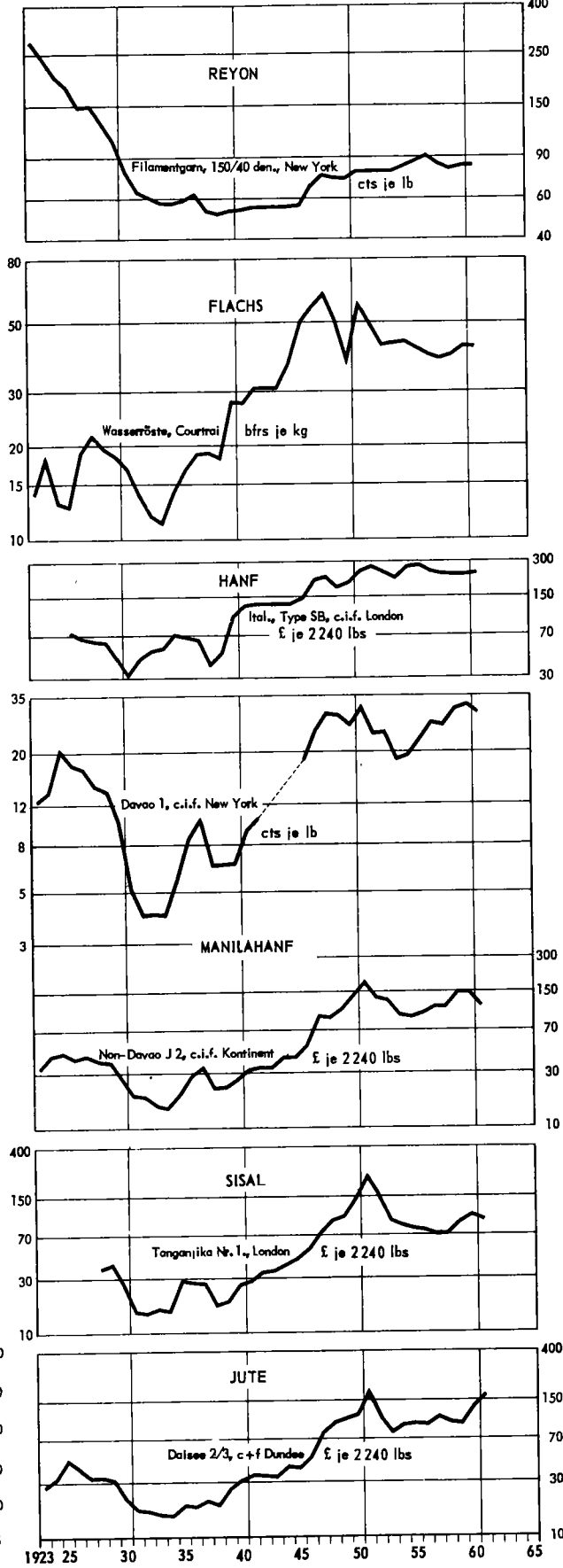
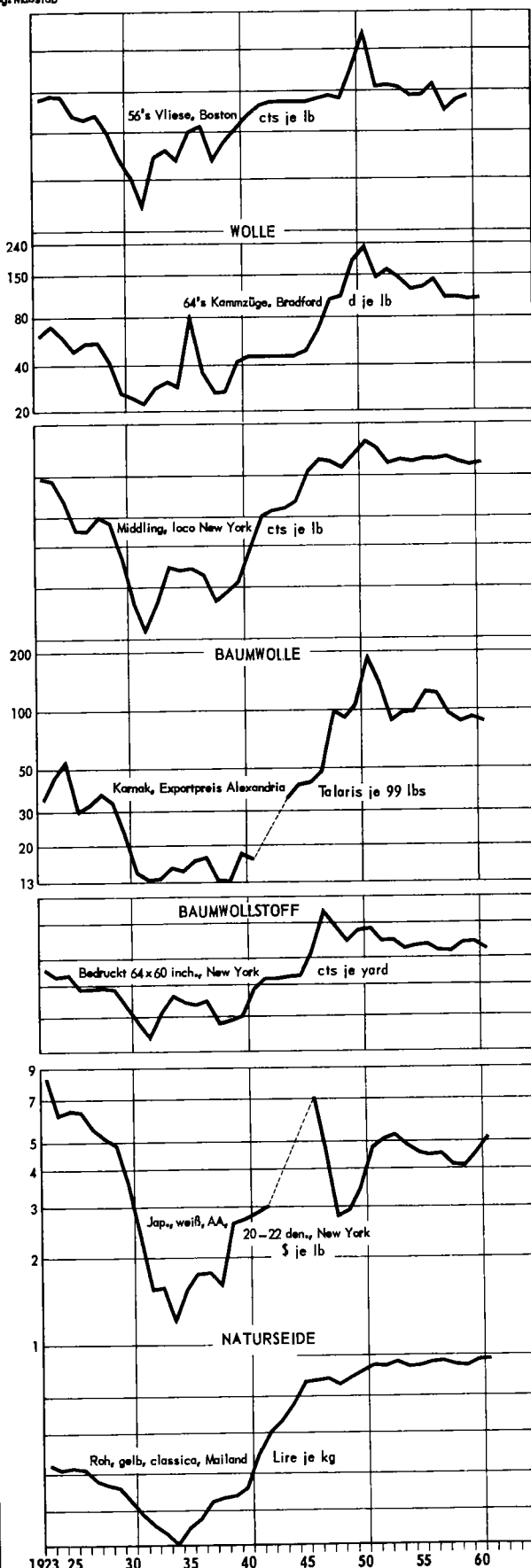
PREISENTWICKLUNG WICHTIGER WELTHANDELSGÜTER SEIT DER VORKRIEGSZEIT

Originalpreise

Log. Maßstab

Log. Maßstab

Log. Maßstab



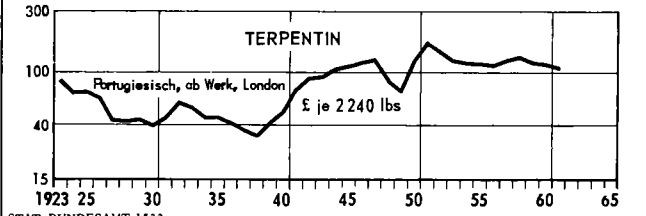
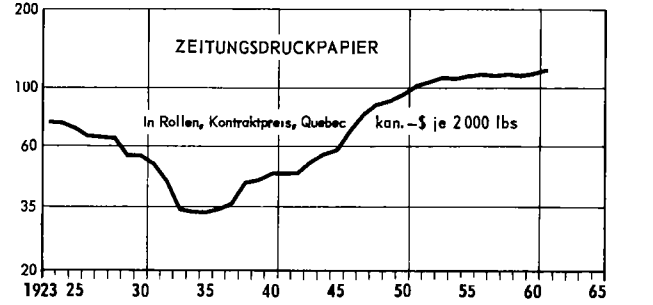
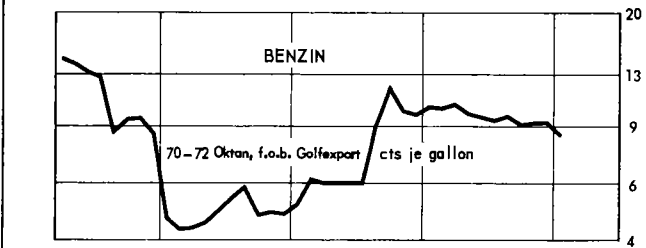
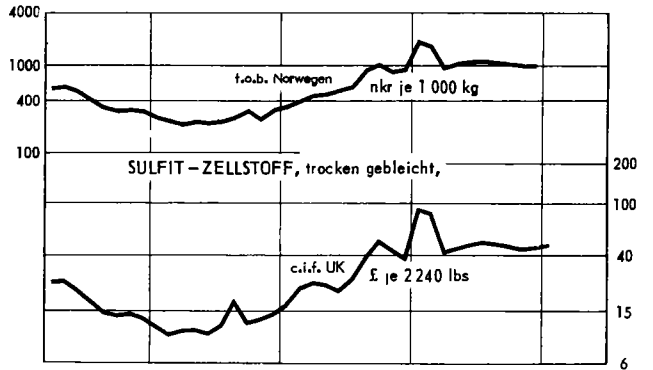
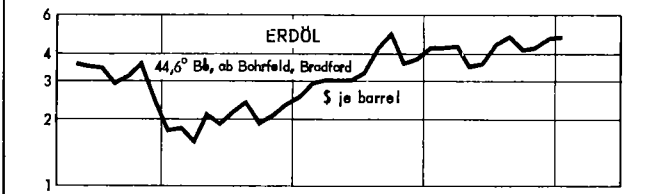
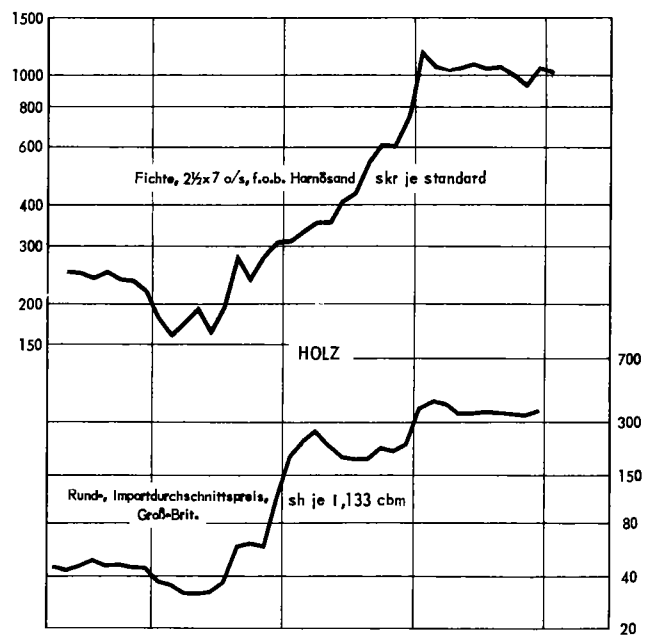
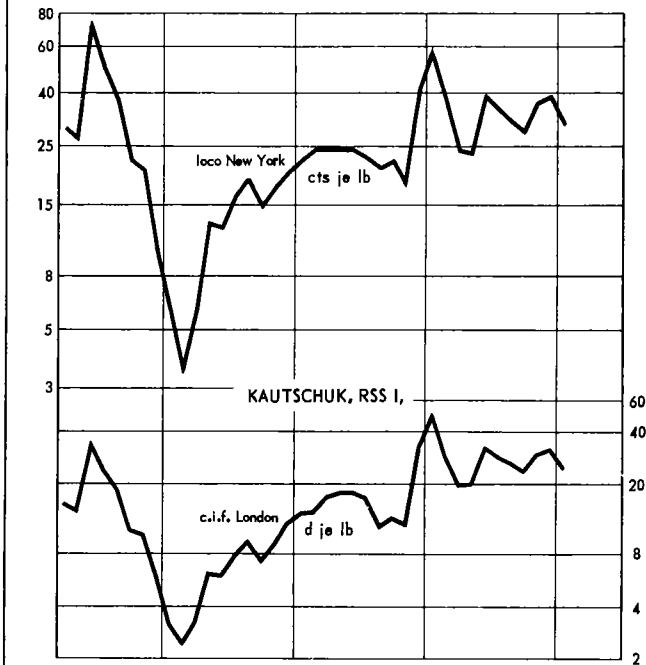
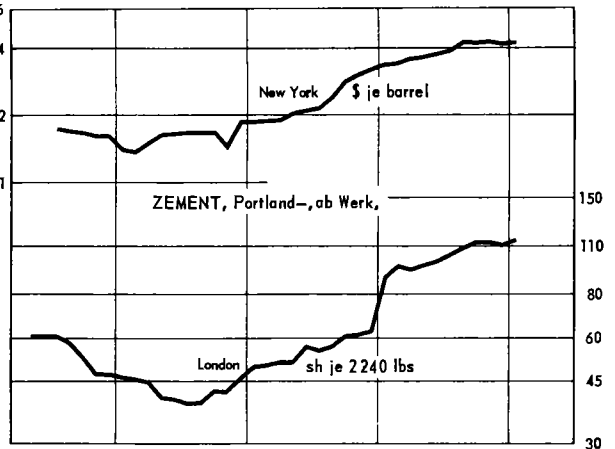
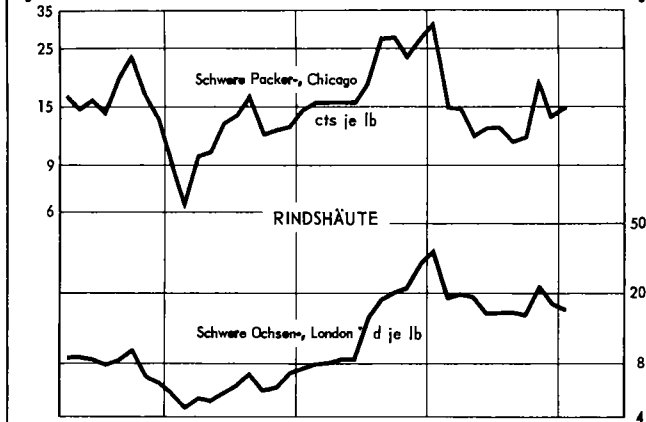
STAT. BUNDESAMT 1932

NOCH: PREISENTWICKLUNG WICHTIGER WELTHANDELSGÜTER SEIT DER VORKRIEGSZEIT

Log. Maßstab

Originalpreise
Log. Maßstab

Log. Maßstab



STAT. BUNDESAMT 1533

Indices der Großhandelspreise

umbasiert

Lfd. Nr.	Land (Berichtsort)	Warengruppen	Originalbasiszeit	Anzahl der Waren	Erhebungszeitpunkt	J a h r									
						1950	1955	1956	1957	1959	1960	1961			
<u>Europa</u>															
1	Bundesrepublik Deutschland ¹⁾	Ba Be Mi E M Ma C Ho K Ha T N	1958	1 884 ⁺	ME	82	97	99	100	99	100	102			
2	Belgien	La Ba Be Mi M C Ho K Ha T N	1936 - 1938	135	MM	92	99	102	105	100	101	100			
3	Dänemark	La Ba Be Mi M Ma C Ho K Ha T N	1955	.	ME	81	98	101	101	100	100	102			
4	Finnland	La Ba Be Mi E M Ma C Ho K Ha T N	1949	426	D	60	81	85	93	101	105	105			
5	Frankreich	La Ba Be Mi E M C Ho K Ha T N	1949	478	ME	65	81	85	90	105	107	110			
6	Griechenland (Athen/Piräus)	La In R Be Mi N	1952	79	D	56	94	102	103	102	104	106			
7	Großbritannien u. Nordirland ²⁾	M Ma C Ho Ha T N	1954	1 ⁺	D	77	93	96	99	100	102	104			
8	Irland	La M Ma C Ho K Ha T N	1953	730	D	72	90	91	97	100	99	101			
9	Italien	La Ba Be Mi M Ma C Ho K Ha T N	1953	212	D	92	99	101	102	97	98	98			
10	Jugoslawien ¹⁾	Ba Be Mi E M Ma C Ho K Ha T N	1961	414 ⁺	D	-	98	99	99	100	102	106			
11	Niederlande	La Ba M C Ho K Ha T N	1948	196	ME	83	97	99	102	101	99	98			
12	Norwegen (Oslo)	La Ba Be Mi E M Ma C Ho K Ha T N	1952	577	MM	69	94	98	102	100	101	102			
13	Österreich (Wien)	La Ba Be M C Ho K Ha T N	Marz 1938	44	MM	64	98	99	103	103	102	104			
14	Portugal (Lissabon)	La Ba Be Mi M C Ho K Ha T N	1948	236	MM	91	95	98	100	99	102	102			
15	Schweden	La Ba Be Mi M Ma C Ho K Ha T N	1949	327 ⁺	D	73	96	101	102	100	103	105			
16	Schweiz	La Ba Be Mi M C K Ha T N	Aug. 1939	120	ME	94	99	102	103	98	99	99			
17	Spanien	La Ba Be Mi E M Ma C Ho Ha T N	1955	296	D	49	71	78	91	102	104	107			
18	Türkei	La Ba Be Mi M C Ho Ha T N	1938	90	D	48	63	73	87	120	126	130			
<u>Afrika</u>															
19	Algerien (Algier)	La Ba Be E Mi M C Ho K Ha T N	1959	210	D	70	83	87	90	107	111	113			
20	Marokko (Casablanca)	La Ba Be M C Ho Ha T N	1939	70	MA	70	87	89	97	101	111	117			
21	Südafrika	La Ba Be Mi E M Ma C Ho K Ha T N	Nov. 1960	.	D	71	97	98	100	100	101	103			
22	Sudan	La R Mi C T N	1953	38	D	105	104	110	117	88	96				
23	Syrien (Damaskus)	La Ba Be Mi M C Ho Ha T N	1952 - 1954	63	D	-	101	106	102	106	111	110			
24	Tunesien (Tunis)	La Be Mi Ho Ha N	1940	41	ME	71	86	96	96	96	99	101			
25	Verein. Arab. Rep. (Ägypten)	La Ba Mi M C Ho Ha T N	Juni - Aug. 1939	88	D	82	84	93	101	99	100	102			
<u>Nord- und Mittelamerika</u>															
26	Costa Rica (San José)	La In T N	1936	62	D	105	99	100	100	99	101	106			
27	Domink. Republik (San Domingo)	La R Mi N	1941	56	D	86	93	92	101	94	97	90			
28	Guatemala (Guatemala Stadt)	La Ba Mi T N	1950	71	MM	94	100	100	99	101	99	98			
29	Kanada	La Ba Be Mi M C Ho K Ha T N	1935 - 1939	603	MM	93	96	99	100	101	101	102			
30	Mexiko (Mexiko Stadt)	La Ba Be E M C Ho N	1939	210	D	51	85	90	96	101	107	108			
31	Salvador (San Salvador)	.	1955	91	.	101	111	111	106	95	95	93			
32	Vereinigte Staaten	La Ba Be Mi E M Ma C Ho K Ha T N	1957 - 1959 ⁺	2 000	MM	86	93	96	99	100	100	100			
<u>Südamerika</u>															
33	Argentinien	La Ba Be Mi M Ma C Ho K Ha T N	1956	300	D	-	-	61	76	233	270				
34	Brasilien	La Ba Be Mi M C Ha T N	1948	93	D	30	66	79	89	138	180	247			
35	Chile (Santiago)	La Ba Be T N	1947	96	D	6,2	34	56	80	130	137	138			
36	Ecuador	La Be Mi M Ma C N	1954	203	MM	-	98	97	99	99	97	102			
37	Kolumbien	La Be Mi M Ma C Ho K Ha T N	1952	269	MM	52	63	69	85	110	114	122			
38	Paraguay (Asunción)	La Ba Be Mi M Ma C T N	1938	59	D	7,2	57	77	92	118	133				
39	Peru	La Ba Be M T N	1934 - 1936	119	MM	55	82	89	93	121	136	141			
40	Venezuela	La Ba Be Mi E M Ma C Ho Ha T N	1956 - 1957	.	MM	97	100	98	99	103	103	105			
<u>Asien</u>															
41	Indien	La Be Mi E M Ma C T N	April 1952 - März 1953	112 ⁺	D	95	82	92	98	104	111	113			
42	Irak (Bagdad)	La Ba Mi T N	Dez. 1938 - Aug. 1939	57	D	110	100	107	111	109	113	112			
43	Iran	La Ba Be Mi M Ma C Ha T N	Marz 1959 - Marz 1960	160	D	59	97	103	104	103	105	106			
44	Israel	La Be Mi N	Juni 1936	52	D	24	81	86	98	100	98				
45	Japan (Tokio)	La Ba Be Mi E M Ma C Ho K Ha T N	1952	436 ⁺	D	72	99	104	107	101	103	107			
46	Korea, Süd-	La Ba Be Mi E M Ma C Ho K T N	1955	199	D	-	70	92	107	103	114	135			
47	Libanon (Beirut)	La In R Ba Be Mi C T N	1950	90	D	96	93	97	99	101					
48	Philippinen (Manila)	La In R Be M Ma C N	1955	226	MM	96	90	93	97	101	106	111			
49	Thailand (Bangkok)	La Ba Be Mi E C Ha T N	1948	55	D	76	93	95	96	93	92	100			
50	Taiwan (Taipeh)	La Ba Be Mi E M Ma C Ho K Ha T N	1956	179	D	32	80	90	97	111	126	131			
51	Vietnam, Süd- (Saigon)	La In R Be Mi N	1949	46	D	52	94	98	99	95	99	111			
<u>Australien</u>															
52	Austral. Bund (Melbourne)	La Ba Be Mi M C K Ha T N	Juli 1936 - Juni 1939	80	MM	67	98	101	102	101	107	103			
53	Neuseeland ²⁾	La In	1958	763 ⁺	Vj	72	93	96	97	101	103	102			
Indices der															
<u>Großbritannien</u>															
54	Reuters Index	Stapelwaren ³⁾	18. Sept. 1931	21	tagl.	124	119	117	111	101	102	100			
55	Financial Times Index	Stapelwaren ⁴⁾	1. Juli 1952	12	tagl.	-	113	111	105	102	101	98			
<u>Vereinigte Staaten</u>															
56	Moody's Index	Stapelwaren ⁵⁾	31. Dez. 1931	15	tagl.	106	102	106	104	97	93	93			
57	Journal of Commerce Daily Index	Rohstoffe und Halbwaren ⁶⁾	1947 - 1949	30	tagl.	100	111	115	108	106	102	98			

Erläuterungen: Ein senkrechter Strich vor einer Zahlenangabe bedeutet, daß entweder im Basiszeitraum, in der Gewichtung oder im Warenkorb Veränderungen eingetreten sind, die einen Vergleich der neuen mit den vorangegangenen Zahlen nur bedingt zulassen. Teilweise mußten Umbasierungen von Originalzahlen ohne Dezimalstellen vorgenommen werden, so daß geringfügige Abweichungen gegenüber andersartigen Umrechnungen auftreten können. Die Angaben über Originalbasiszeit, enthaltene Waren bzw. Warengruppen, Warenanzahl und Erhebungszeitpunkt werden unter Zugrundelegung der Indexbeschreibungen der einzelnen Länder und der UN ständig überprüft und ergänzt, so daß sich von Fall zu Fall ohne besonderen Hinweis Änderungen ergeben können. Ein Kreuz hinter der Anzahl der Waren bedeutet, daß im Index - soweit bekannt - Fertigwaren mit einem Gewicht von etwa 20 vH und mehr des Gesamtgewichtes enthalten sind.

Abkürzungen: La = landwirtschaftliche Erzeugnisse einschl. Fischerei- und Gartenbauerzeugnisse, In = industrielle Erzeugnisse (Warenzusammensetzung nicht näher bekannt), R = Rohstoffe und Halbwaren, ohne nähere Aufteilung nach Waren- bzw. Warengruppen, Ba = Baumaterialien, Be = Bergbauerzeugnisse, Mi = Mineralöl-erzeugnisse, E = Energieerzeugung, M = Metalle und -erzeugnisse, Ma = Maschinen und Fahrzeuge, C = Chemikalien, Pharmazeutika, Düngemittel, Ho = Holz, Holzwaren, Papier und Pappe, K = Kautschuk, -erzeugnisse, Harze und Wachse, Ha = Haute, Felle, Leder und -erzeugnisse, T = Textilrohstoffe, Textil-erzeugnisse einschl. Bekleidung, N = Nahrungsmittel, Genußmittel und Getränke, Futtermittel, MA = Monatsanfang, MM = Monatsmitte, ME = Monatsende, D = Monatsdurchschnitt, Vj = vierteljährlich.

bzw. industriellen Erzeugerpreise
auf Basis 1958 = 100

1 9 6 1						1 9 6 2											Lfd. Nr.	
Juli	Aug.	Sept.	Okt.	Nov.	Dez.	Jan.	Febr.	Marz	April	Mai	Juni	Juli	Aug.	Sept.	Okt.	Nov.	Dez.	
102	102	102	102	102	102	103	103	103	103	103							1	
100	100	100	100	101	101	101	102	102	102								2	
102	102	101	102	103	103	103	104	105	106	106							3	
105	105	105	105	106	106	106	107	107	107								4	
108	109	110	111	112	113	112	112	113	112	116							5	
105	104	104	104	103	104	103	103	103	103	107							6	
104	105	105	105	105	105	106	106	106	106	106							7	
101	101	101	101	101	102												8	
98	98	98	98	99	99	99	100	100	101								9	
106	106	106	106	106	107	106	106	106	106	106							10	
99	98	97	98	98	98	98	98	99									11	
101	102	103	103	103	103	103	103	103									12	
105	105	105	106	106	107	107	107	108	108	110							13	
102	102	102	103	103	103	102	103	103									14	
105	105	105	105	106	106	106	106	106	107								15	
99	100	100	100	101	101	101	101	102	102	102							16	
105	106	106	107	108	109	109	109	110									17	
129	130	128	130	132	134												18	
112	112	113	113	114	114	114											19	
115	117	118	119	121	124	128	128	126									20	
103	103	103	103	103	103	103	103	103									21	
																		22
108	106	109	108	108	106												23	
100	100	101	101	101	101	101	102	100									24	
103	103	102	102	102	102												25	
106	104	104	103	103	105	105	104	103									26	
85	83	86	90	91	90												27	
98	99	100	98	99	99												28	
103	103	103	103	103	104	104	104	104	104	105							29	
107	106	107	106	106	108	107	108	107	108								30	
94	90	93	90	94	91	93	94										31	
100	100	100	100	100	100	100	100	100	100	100							32	
293	304	307	306	313													33	
238	251	264	283	297	306												34	
138	138	141	140	140	139												35	
102	102	102	102	102	102												36	
124	122	121	122	122	123	122	123										37	
154	154	155	156	163													38	
142	141	143	142	143	144	145	146										39	
105	108	107	108	107	107	107											40	
116	115	112	112	112	111	111	112	111	112								41	
118	113	111	110	111	111	111	111										42	
105	103	103	103	104	105												43	
																		44
107	109	109	108	108	107	107	107	107	107	107							45	
134	136	137	138	136	136	143	146										46	
																		47
111	112	112	111	111	111	112	113										48	
99	98	102	104	109	111	102	103	103									49	
129	131	133	133	132	131	132	132	131									50	
112	113	113	113	112	112	111	113										51	
104	102	101	99	99	99	100	100	100									52	
.	.	101	.	.	101	.	.	100									53	
Stapelwarenpreise																		
101	100	100	99	99	100	99	99	100	100	99	99						54	
99	98	97	96	96	97	97	96	97	98	97	96						55	
94	95	95	94	92	94	95	93	93	93	92	93						56	
98	100	100	100	97	98	99	99	98	98	96							57	

1) Index der Erzeugerpreise industrieller Produkte. Die Angaben für die Bundesrepublik Deutschland beziehen sich auf das Bundesgebiet ohne Berlin. Bis 1959 Bundesgebiet (ohne Saarland und Berlin). - 2) Output-Index (industrielle Produkte). - 3) Weizen, Mais, Reis, Zucker, Kakao, Pfeffer, Soja, bohnen, Leinsaat, Erdnüsse, Kopro, Baumwolle, Hanf, Jute, Kautschuk, Schellack, Kupfer, Blei, Zink, Zinn, Gold, Silber. - 4) Weizen, Mais, Kaffee, Kakao, Baumwollsaat, Wolle, Baumwolle, Sisal, Kautschuk, Kupfer, Blei, Zinn. - 5) Weizen, Mais, Schweine, Zucker, Kaffee, Kakao, Wolle, Baumwolle, Seide, Haute, Kautschuk, Stahlschrott, Kupfer, Blei, Silber. - 6) Getreide, Nahrungsmittel, Textilien, Metalle.

Ergänzende Angaben zum Tabellenteil

A. Allgemeine Vorbemerkungen

Als Quellen dienen neben amtlichen preisstatistischen Veröffentlichungen Angaben aus der internationalen Wirtschaftspresse sowie Fachveröffentlichungen. Nicht bei allen Waren liegen für eine laufende Berichterstattung verwendbare Preisunterlagen der wichtigsten Markttorte vor. Um überhaupt ein Bild von der Preisentwicklung zu vermitteln, werden in solchen Fällen sekundäre Märkte mit herangezogen. Die Preisangaben für diese sekundären Märkte sowie die Indices werden den nationalen statistischen Veröffentlichungen entnommen.

Die Monatspreise für "Welthandels-güter" werden in der Regel aus den meist täglichen Notierungen an den internationalen Börsenplätzen als einfaches arithmetisches Mittel errechnet. Sie sind in den Tabellen nicht besonders gekennzeichnet.

Für Preisreihen, die aus Terminnotierungen (erstnotierter Monat bzw. nächste Sicht) einer Warenterminbörse berechnet werden, sind in der Regel die offiziellen Schlusskurse für tatsächlich getätigte Abschlüsse in den jeweiligen Vormittagssitzungen zugrundegelegt.

Preisreihen solcher Märkte, für die Preiserhebungen nur zu Monatsanfang (MA), Monatsmitte (MM) oder Monatsende (ME) durchgeführt bzw. deren Monatszahlen als Mittel aus wöchentlichen Stichtagen (Dw) berechnet werden, sind durch Abkürzungen kenntlich gemacht.

Die monatlichen Preisangaben für die Bundesrepublik Deutschland sind Mittel täglicher oder wöchentlicher Notierungen oder aber arithmetisch gemittelte Preise aus Erhebungen zum 7. und 21. des jeweiligen Monats.

Die Jahrespreise (D) sind das einfache arithmetische Mittel der zwölf Monatspreise (sog. Zwölfmonatsmittel).

Die Originalpreise werden zu den amtlichen Devisenkursen (Mittel der Kassakurse) an der Frankfurter Devisenbörse in DM-Beträge umgerechnet. Bei Ländern mit differenziertem Kurssystem werden für die Umrechnung in DM-Beträge die von der Deutschen Bundesbank veröffentlichten Freimarktkurse (Ankauf) mit genereller Gültigkeit bzw. die speziellen Exportkurse für die jeweilige Ware verwandt.

B. Abkürzungen, Maße und Gewichte

loco, spot	= sofort verfügbare Ware	API	= American Petroleum Institute
fob	= frei an Bord	MA	= Monatsanfang
fas	= frei Längsseite des Schiffes	ME	= Monatsende
fot	= frei Lastwagen	MM	= Monatsmitte
cif	= Kosten, Versicherung, Fracht einbegriffen	Dw	= Monatsmittel aus Wochenpreisen
c & f	= Kosten und Fracht einbegriffen	D	= Zwölfmonatsmittel
FVPr	= Fabrikverkaufspreis	DM	= Deutsche Mark
VPr	= Verkaufspreis	bfrs	= belgische Francs
GPr	= Großhandelspreis	dkr	= dänische Kronen
°Bé	= Baumégrade	NF	= Nouveaux Francs
°F	= Fahrenheitgrade	hfl	= holländische Gulden
°C	= Celsiusgrade	nkr	= norwegische Kronen
den.	= denier	sfr	= Schweizer Franken
fil.	= filament	skr	= schwedische Kronen
di.	= Dieselindex	£	= Pfund Sterling
cet.	= Cetanzahl	s	= Shilling
Visc.	= Viskosität	d	= Pence
u/s	= unsortiert	HK-\$	= Hongkong-Dollar
ROZ	= Richtoktanzahl	CFA-frs	= Communauté Financière d'Afrique-Francs
faq	= fair average quality	\$	= US-Dollar
Kont.	= Kontinent	kan.-\$	= kanadischer Dollar
UK	= Vereinigtes Königreich	M-\$	= malaiischer Dollar

1 lb (Pound)	= 453,59237 g	1 gallon	= 7,23 lbs (Terpentin)
1 yard	= 91,4402 cm	1 imperial gallon (UK)	= 4,545963 l
1 inch	= 2,54 cm	1 Barrel	= 158,984 l (Mineralöl)
1 square foot	= 929,03 cm ²	1 board foot	= 2,36 dm ³
1 Quadratfuß	= ca. 985 cm ²	1 Standard	= 4,6723 m ³
1 gallon (US)	= 3,78533 l (Mineralöl)	1 cwt (112 lbs)	= 50,802 kg

- an Stelle einer Zahl = keine Notierung erfolgt.-
 . an Stelle einer Zahl = keine Preisangaben vorhanden.-
 ... an Stelle einer Zahl = Preisangaben lagen bei Drucklegung nicht vor.-

C. Erläuterungen bzw. Anmerkungen

Textilrohstoffe und -halbwaren

1. Bundesrepublik Deutschland: Wolle = ab Lager Wollverwertung, Preisbasis rein gewaschen, ohne Spesen (Waschkosten). Aufgrund einer Änderung im Berichtsstellenkreis sind die Preisangaben ab Januar 1960 mit den vorhergehenden Zahlen nur bedingt vergleichbar.-
2. Vereinigte Staaten: Rohwolle = Landesmittel der örtlich von den Erzeugern erzielten Marktpreise. Ab 1958 ohne Berücksichtigung von Ausgleichszahlungen zu Erzielung eines Saisondurchschnittspreises von 62 cts je lb.-
3. Terminnotierungen: Wolle der Wollgesellschaft an der New Yorker Baumwollbörse. Lieferung in lizenziertem Lagerhaus in Groß-Boston/Mass.- Schweißwolle: Basisqualität 64's, 2 1/2 inches lang, reinfarbig, gekräuselt. Ferner zulässig 70's, 3 1/4 inches bis 60's 2 1/4 inches lang bei entsprechenden Zu- (+ 7 %) bzw. Abschlägen (- 9 %) auf den oder vom Grundpreis. Kontrakteinheit = 6 000 lbs (Basis gereinigt). Kammzüge: Basisqualität 64's Merino-Wolle ölgekämmt, gewaschen und kardiert. Ferner zulässig 80's-58's bei entsprechenden Zu- (+ 4 %) bzw. Abschlägen (- 16 %) auf den oder vom Grundpreis. Kontrakteinheit = 5 000 lbs netto.-
4. Kanada: Rohwolle: 1950 und 1954 bezogen sich die Notierungen auf die Sorte Eastern Bright, 7/4 blood.-
5. Großbritannien: Kammzüge: hergestellt von lizenzierten Kammzugmachern im UK aus australischer Merino-Wolle, 19 % Feuchtigkeitsgehalt, 3 1/2 % Fettgehalt brutto, Kontrakteinheit = 5 000 lbs netto.-
6. Frankreich und Belgien: Kammzüge - Kontrakteinheit = 2 250 kg. Basis trockengekämmt Tops aus australischer Merino-Wolle; andere Herkünfte wie Südafrika und Südamerika (in Frankreich auch franz. und spanische Tops) können ebenfalls gehandelt werden.-
7. Osterreich: Durchschnittspreis aus A-Wolle (für Kammgarnspinnereien) und B-Wolle (für Streichgarnspinnereien). A-Wolle: a) 64's good pieces, b) 56's feine Crossbred-Vliese, c) 48's Crossbred-Vliese.- B-Wolle: a) Carbonised Merino pieces + bellies. b) Average lock. c) Schur-Kapwolle 6 - 8 Monate.-
8. Italien: Rohwolle = Preise bei Abgabe ausländischer Erzeuger an italienische Spinnereien oder Händler, Mindestmenge 1 Ballen, frei Station Mailand.- Kammzüge bei Abgabe industrieller Erzeuger an Feinspinnereien oder Händler bei Mindestmengen von 100 kg.-
9. Südafrika: Diese Schurwollpreise stellen das arithmetische Mittel der Auktionspreise in Port Elisabeth, East London, Kapstadt und Durban dar und verstehen sich reingewaschen, frei Bradford (UK). Sie bezogen sich bis Ende 1959 auf die Type 12.-
10. Großbritannien: Die Wollgarnpreise gelten für die ungefähren Kammgarn-Notierungen des inländischen Handels. Kosten für Verpackung, Fracht, Liefertermindifferenzen und dgl. sind in den Preisen nicht enthalten, ebenso nicht evtl. Zuschläge für Export-Risiken.-
11. Bundesrepublik Deutschland: Baumwolle des Terminkontraktes der Bremer Baumwollbörse. Kontrakteinheit = 11 350 kg netto. Lieferung ab Lager Bremen oder Hamburg. Der Baumwollterminkontrakt baut sich auf den Provenienzen Vereinigte Staaten, Zentralamerika, Iran, Türkei, Syrien und Rußland auf. Die Basis-Stapellänge ist 1 1/16 inch, bei russischer Baumwolle 1 1/32 bis 1 1/16 inch und bei syrischer Baumwolle 1 1/32 inch.-
12. Vereinigte Staaten: Baumwolle der New York bzw. New Orleans Cotton Exchange. Kontrakteinheit = 5 000 lbs brutto in 100-110 Ballen bei Lieferung ab Lagerhaus in anerkannten Golf- und Atlantikhäfen. Preiszu- oder abschläge richten sich nach den Stapellängen 7/8 inch bis 1 1/16 inch im Verhältnis zur Grundlänge 1 inch, 1950 und 1954 15/16 inch.-
13. Brasilien: Baumwolle = 1950 B-Kontrakt.-
14. Indien: Baumwolle = 1950 und 1954 loco - Notierungen für Jarilla MGF.-
15. Großbritannien: Baumwolle der Liverpool Cotton Association.- Kontrakteinheit = 48 000 lbs netto in 100 Ballen. Lieferung ab Liverpool, Manchester oder Salford.- 1950 und 1954 amerikanische middling 15/16 inches.- Sudan Lambert Six = 1950 und 1954 Ashmouni Type SWAN.- Baumwollgarn: 36's Cop Weft = bis 30. September 1959 Ring Beams; ägyptisches 42's = bis 30. September 1959 42's Cop Weft.-
16. Frankreich: Für Baumwolle, Rohhanf, Manila-Abaca, Sisal, Rohjute vom 1. 1. 1958 bis 31. 7. 1958 einschließlich Importeurabgabe von 20 %.-
17. Italien: Baumwollgarn: 1950 ohne Fabrikationssteuer. Ab 13. August 1951 beträgt die Fabrikationssteuer für amerikanisches 80 Lire je kg und für indisches Baumwollgarn 44 Lire je kg.-
18. Baumwollstoff, Seidenstoff (Frankreich) und Jutegewebe: Umgerechnet in DM je 100 m.
19. Bundesrepublik Deutschland: Vistra = Fabrikverkaufspreis frei Spinnerei-Station. Ab Januar 1953 sind glänzende und matte Ware preisgleich. Vom 1. Februar bis 31. August 1958 wurde ein Rabatt von DM 0,40 DM je kg berücksichtigt.-
20. Vereinigte Staaten: Die Stapelfaserpreise verstehen sich im allgemeinen für Lieferung in Ballen, fob. Verschiffungspunkt oder frei Wagen. Zahlungsziel 30 Tage netto, ohne Abzug. Niedrigste Frachtkosten bis Käuferstation oder -kai (östlich des Mississippi) werden vergütet. Transporte gehen auf Käufers Risiko.-
21. Italien: Viskose-Reyon: 1950 ohne Fabrikationssteuer. Bei Kaufen für Exportzwecke sind die gleichen Preise wie für den Inlandsmarkt (einschl. Fabrikationssteuer) zu zahlen. Nach Durchführung des Exports werden 250 Lire je kg rückvergütet. Die Fabrikationssteuer betrug für 150/30 den. bis 14. Januar 1954 = 210 Lire, ab 15. Jan. 1954 = 71 Lire je kg.-

Haute, Felle, Leder, Gerbstoffe

22. Vereinigte Staaten: Packerhäute der Commodity Exchange Inc. New York. Kontrakteinheit = 40 000 lbs. Ungebrannte Kuh- oder Stierhäute erster Wahl, 52 - 54 lbs Durchschnittsgewicht, aus Juli/September-Schlachtungen in den Vereinigten Staaten oder Kanada stammend. Gleichfalls können Frigorificos-Stierhäute argentinischer oder uruguayischer Herkunft, 22-29 kg Verschiffungsgewicht, aus Dezember/Februar-Schlachtungen zum Grundpreis angeboten werden. Auslieferungspunkte sind Chicago, New York (Hafengebiet), Lydonville, Medina oder Middleport.-
23. Rindsleder bzw. Kalbleder: Umgerechnete Preise in DM je m².-

Erdöl und Erdölerzeugnisse

24. Nahost-Erdöl: Die Preise verstehen sich ohne evtl. lokale Hafengebühren oder sonstige ~~Regierungsabgaben~~ (Royalties), Verkaufssteuern und dergleichen. Zu- bzw. Abschlag bei Abweichungen der Gradation = 2 Cents je vollen API-Grad bei einem barrel.-
25. Vereinigte Staaten: Erdöl und Schmieröl: Umgerechnet für 100 Liter in DM.-
26. Die Mineralölexportpreise f.o.b. Aruba (Niederländische Antillen) gelten gleichfalls für Verschiffungen ab Karibischem Meer. Sie bezogen sich bis Ende Dezember 1954 auf die Notierungen f.o.b. Golfhäfen (New Orleans).- Benzin fob Aruba 80 Oktan Regular: 1950 bis Mai 1961 verbleibt 70-72 Oktan.-
27. Schweden: Heiz- und Gasöl: Die Preise verstehen sich unverzollt, einschl. Verbrauchsteuer, ab Einfuhrhäfenlager. Die Verbrauchsteuer beträgt ab 1. Juli 1957 25 skr je 1000 Liter. Der Einfuhrzoll wird nur für Gasöl erhoben und beträgt ab Januar 1962 310 skr je 1000 Liter. 1950 und 1954 Einfuhrdurchschnittspreis cif, unverzollt und unversteuert.-
28. Bundesrepublik Deutschland: Benzin: Von April 1951 bis 17. Januar 1960 und ab 6. Mai 1961 gelten die Preise für die Preiszone III und entsprechen annähernd dem Bundesdurchschnitt. Vom 18. Januar 1960 bis 5. Mai 1961 galten die Preise für alle sechs Preis-zonen. Die Oktanzahl ist häufig Veränderungen unterworfen. Seit Januar 1962 beträgt sie 91 ROZ.-

Baustoffe

29. Mauersteine bzw. Dachziegel: Umgerechnet für 1000 Stück in DM.-
30. Formsteine (Österreich) und Farbstoffe: Umgerechnet für 100 kg in DM.- Marmor: Umgerechnet für 1 cbm in DM.-
31. Bundesrepublik Deutschland: Baukalk: Bis einschließlich Dezember 1959 Schachtofenkalk, ab Januar 1960 Ringofenkalk.-
32. Italien: Fensterglas: Bis Ende Dezember 1959 3 bis 8 mm stark in Platten zu 9,30 qm.-

Erzeugnisse der Forst- und Plantagenwirtschaft, Wachse

33. Bundesrepublik Deutschland: Schnittholz, Güteklasse III, parallel besäumt, 3-6 mm lang, 8-18 cm breit, 21 - 34 mm stark.-
34. Vereinigte Staaten: Eichendielen: Bis Ende 1960 Notierungen in New York.-
35. Großbritannien und Frankreich: Holz = umgerechnet in DM je 1 000 kg.-
36. Kanada: Kiefern Schnittholz: Common Nr. 1 und Nr. 2, 1" x 8", 8/16'.-
37. Bundesrepublik Deutschland: Sulfit-Zellstoff: Bruttopreis bei Abgabe an inländische Papierfabriken. Von April 1953 bis 15. Februar 1954 unter Abzug der von der Zellstoff-Industrie gewährten Rabatte.-
38. Vereinigte Staaten: Kautschuk-Terminnotierungen der Commodity Exchange Inc. New York, für Hevea Standard Plantagen-Kautschuk, Kontrakteinheit = 22 400 lbs netto, Lieferung "on dock" oder in lizenziertem Lagerhaus des New Yorker Hafengebiets, ohne Importzoll, Steuern und Abgaben, jedoch unter Zollverschluß.-
39. Frankreich: Hevea-Latex: Umgerechnete Preise für 100 Liter in DM.-
40. Vereinigte Staaten: Kunstkautschuk: Bis einschließlich Februar 1955 verstanden sich die Preise für Lieferung ab Erzeugerwerk. Ihnen wäre ein durchschnittlicher Frachtsatz von 1,1 Cents je lb bis zum Käuferwerk hinzuzurechnen gewesen. Anlässlich des Verkaufes regierungseigener Werke an Privatunternehmer erfolgte im März 1955 eine Umstellung der Handelsbedingung, so daß die Preise ab diesem Zeitpunkt für Lieferung frei Käuferwerk gelten.
41. Vereinigte Staaten: Die Exportpreise für Kolophonium und Terpentin stellen den nach den umgesetzten Mengen gewogenen Preisdurchschnitt dar. Preise gelten für Nettogewicht (Ware in Leihfassern).- Kolophonium Grad "WG" = bis Ende 1960 "K".-
42. Großbritannien: Kolophonium: Bis Ende November 1959 Grad "F"; bis Ende Dezember 1960 Grad "FF".-
43. Frankreich: Kolophonium: Bis Ende März 1959 Grad "FM".-
44. Großbritannien: Terpentin: 1950 und 1954 portugiesische Ware.-
45. Vereinigte Staaten: Paraffinwachs: 1950 und 1954 Exportpreis f.a.s.-
- a) Daus weniger als 12 Monatspreisen berechnet.- b) Frankreich: Währungsumstellung am 1. Januar 1960. Dabei entsprechen 100 ffcs = 1 Nouveau Franc (NF). Zum Zwecke der besseren Vergleichbarkeit wurde deshalb bei den Preisangaben bis einschließlich Dezember 1959 das Komma um 2 Stellen nach links versetzt.- c) Preise zum Jahresende.- p = vorläufige Zahlenangabe.- r = Berichtigung.

Jahr Monat	W o l l e								
	BR-Deutschland Paderborn		Vereinigte Staaten						Kanada
			New York		Boston				
	inländische Roh-,A-Feinheit vollschürig ¹⁾ Auktionspreis	Roh- Landes- mittel Erzeugerpreis ²⁾	Schweiß- 64's erstnotierter Monat ³⁾ ab Lager in Groß-Boston	Kammzüge 64-70's	franz. Type feine Stapel- 64-70's gekämmt,entf.	inl. Vlies- 3/8 blood gereinigt loco	Montevideo grease basis 56's (1 s)	Buenos Aires low crossbred clean basis 40's (V s) grease	Roh- Low med. staple Eastern dom. 4)
	DM je kg		Cents je lb						kan. Cents je lb
		DM.		Dw.	Dw.	Dw.			
				Originalpreise					
1950 D	17,67	58,3	181,14	235,12	199,4	140,80	136,4	105,5	62,9
1954 D	13,26	53,1	153,45	192,79	170,6	117,23	119,4	80,9	51,3
1958 D	8,14	38,5	117,04	151,34	118,5	91,12	99,9	67,6	39,9
1959 D	7,77	40,6	121,68	158,07	121,7	101,15	98,7	77,2	37,6
1960 D	7,35	42,1	114,16	146,83	116,5	107,51	94,2	80,1	41,5
1961 D	6,78	40,9	117,69	157,65	118,4	104,11	85,8	77,2	41,7
1961 Sept.	6,77	41,0	120,44	164,17	123,0	107,00	87,5	79,0	43,0
1961 Okt.	6,50	40,6	118,31	161,52	120,8	108,30	87,5	77,9	43,0
1961 Nov.	6,50	40,5	121,53	161,61	120,0	107,80	87,5	76,2	43,0
1961 Dez.	6,54	40,8	121,96	160,61	120,0	107,50	87,5	76,0	43,0
1962 Jan.	6,57r	41,1	122,46	161,54	120,0	107,50	86,0	75,0	43,0
1962 Febr.	6,97	42,1	122,83	161,58	120,0	107,50	86,0	75,0	43,0
1962 März	6,97	42,7	124,96	162,55	120,0	107,50	89,0p	74,8	43,0
1962 April	7,26	45,0	125,41	163,06	122,4p	107,88		76,3	
1962 Mai	7,31	46,3	127,87	165,55		108,25		72,8	
1962 Juni									
1962 Juli									
1962 Aug.									
1962 Sept.									
1962 Okt.									
				Ungerechnete Preise für 100 kg in DM					
1958 D	814,00	356,48	1 083,72	1 401,32	1 097,24	843,72	925,02	625,54	373,51
1961 Dez.	654,00	359,70	1 075,23	1 415,98	1 057,97	947,75	771,43	670,04	363,60
1962 März	697,00	376,36	1 101,41	1 432,73	1 057,69	947,51	784,45	658,85	361,20

Jahr Monat	noch: W o l l e								
	Großbritannien								
	britische Vlies- Lincolnwethers gewaschen ab Lager Bradford	neusel. Crossb. 56's II. Sorte entfettet	südafr. Kap- schneeweiß	austral. Merino- 70's Vliese	Merino-, 70's Super bis mittlere Qualität, gekämmt, fehlerfrei	Merino-, 64's	Crossbred-, 56's	Crossbred-, 48's	Bradford Tops ⁵⁾ "B" 64's erstnotierter Monat ab Lg. Bradford
	Durchschnittspreise der Dominion-Auktionen Basis reingewaschen, ohne Waschepesen, frei UK.								
	Pence je lb								
	Dw.	Dw.	Dw.	Dw.	Originalpreise				
1950 D	70,66	95,82	133,77 ^{a)}	174,29	172,5 ^{a)}	163,5 ^{a)}	109,9 ^{a)}	89,0 ^{a)}	-
1954 D	59,44	74,85	118,59	144,38	143,3 ^{a)}	128,1 ^{a)}	92,6 ^{a)}	74,7 ^{a)}	140,71
1958 D	49,30	55,89	82,91	98,35	97,6 ^{a)}	88,9 ^{a)}	71,6 ^{a)}	56,3 ^{a)}	98,65
1959 D	53,93	62,32	75,40	98,65	95,3	90,7	73,8	65,8	99,42
1960 D	57,42	64,07	81,60	97,43	94,3	88,7	76,2	67,5	94,02
1961 D	55,27	61,85	80,31	98,43	95,0	89,6	75,6	65,1	98,00
1961 Sept.	54,00	62,00	80,00	100,00	97,0	91,0	75,0	65,0	100,14
1961 Okt.	54,00	62,00	81,40	97,80	93,0	86,0	74,0	65,0	98,24
1961 Nov.	54,00	62,50	84,50	100,75	93,0	87,0	75,0	65,0	98,22
1961 Dez.	54,00	62,75	85,50	101,50	93,0	86,0	74,0	64,0	97,41
1962 Jan.	54,00	62,40	84,60	100,00	93,0	86,0	73,0	63,0	98,25
1962 Febr.	54,00	62,25	85,75	100,00	98,0	92,0	75,0	63,0	100,22
1962 März	55,25	60,50	86,25	101,25	101,0	96,0	76,0	63,0	99,48
1962 April	55,25	60,00	87,25	103,75	103,0	98,0	77,0	63,0	100,12
1962 Mai	56,50	60,00	85,80	104,80	103,0	97,0	77,0	62,0	99,72
1962 Juni									
1962 Juli									
1962 Aug.									
1962 Sept.									
1962 Okt.									
				Ungerechnete Preise für 100 kg in DM					
1958 D	530,56	601,50	892,30	1 058,47	1 050,39	956,76	770,58	605,91	1 061,69
1961 Dez.	557,33	647,64	882,44	1 047,57	959,84	887,60	763,75	660,54	1 005,36
1962 März	571,22	625,49	891,72	1 046,80	1 044,21	992,52	785,75	651,34	1 028,50

Jahr Monat	noch: W o l l e								
	Großbritannien Bradford			Frankreich Roubaix-Tourcoing		Belgien Antwerpen	Österreich Wien	Schweiz	
	Kammzüge Merino- 64's warp	Crossbred-, Kammlinge kardiert 56's super	48's average	Kammwolle nbg. 100/105 gewaschen frei	Kammzüge ⁶⁾ australische Merino- "Type unique" erstnotierter Monat ab Lager R.T. ab belg. Lager		Kamm- und Streichwolle Durchschnitts- preis 7)	Merino- Mittelgenre für Reinephner	Kammzug- Type B Bradford 60's
	olgekammte Tops für den Binnenhandel			Wollkammerei					
	Pence je lb			NPb) je kg		birs je kg	Schilling je 100 kg	sfr je kg	
				MM.			MM.	ME.	ME.
				Originalpreise					
1950 D	186,11	120,17	94,23	17,87		217,26	6 609	19,81	18,12
1954 D	145,10	102,59	83,23	13,29	13,25	178,83	7 230	16,56	14,50
1958 D	107,61	82,03	65,98	11,38	10,58	125,27	5 153	11,40	11,49
1959 D	107,74	83,55	73,93	13,37	12,75	127,09	5 217	11,64	11,55
1960 D	104,54	85,48	76,26	13,89	12,71	128,44	5 399	11,33	11,18
1961 D	106,04	87,77	74,37	13,60	12,70	127,25	5 305	11,54	11,21
1961 Sept.	108,50	89,00	74,50	14,17	12,88	127,73	5 531	11,50	11,00
1961 Okt.	103,56	88,00	73,44	13,64	12,80	125,74	5 367	11,33	11,00
1961 Nov.	104,00	87,28	73,00	13,11	12,98	125,58	5 207	11,33	11,00
1961 Dez.	104,00	87,00	72,43	13,00	12,67	124,32	5 196	10,83	11,00
1962 Jan.	103,50	86,25	72,00	13,00	12,91	125,98	5 136	11,33	11,00
1962 Febr.	107,00	87,88	71,88	13,48	12,87	127,29	5 115	11,67	11,50
1962 März	107,78	87,22	71,00	13,64	12,96	127,51	5 315	12,00	11,50
1962 April	109,00	88,00	71,00	13,64p	13,15	128,59	5 417	12,00	11,50
1962 Mai	108,00	88,00	71,00		13,09	128,07			
1962 Juni									
1962 Juli									
1962 Aug.									
1962 Sept.									
1962 Okt.									
				Ungerechnete Preise für 100 kg in DM					
1958 D	1 158,12	882,83	710,09	1 130,60	1 051,12	1 052,77	832,21	1 114,85	1 123,65
1961 Dez.	1 073,37	897,92	747,54	1 060,68	1 033,76	998,91	804,81	1 003,59	1 019,35
1962 März	1 114,31	901,75	734,05	1 112,94	1 057,46	1 024,96	823,30	1 112,02	1 065,68

noch: W o l l e									
Jahr Monat	Italien				Spanien		Marokko	Argentinien	
	Rom	Mailand					Casablanca	Buenos Aires	
	Roh- inländische Lazio da Tosa	australische Merino-8) 64-70's Vliese gewaschen	Roh- Kap-8) 64-70's	Kammzüge 64-70's Merino- medio	gewöhnliche Burgos	weiße Merino- Extremadura	inländische Schweiß- 64-70's	feine Crossbr. 56's	feine Madre Höchstpreis
Lire je kg				Pesetas je kg		Dirham je 100 kg	Pesos je 10 kg		
Originalpreise									
1950 D		3 272	3 185	3 664	47,5	86,2	256,04	61,71	71,81
1954 D	678	2 625	2 500	3 050	85,4	162,3	256,67	78,85	84,79
1958 D	587	1 903	1 783	2 212	154,6	250,4	218,75	260,42	277,88
1959 D	478	1 872	1 745	2 183	125,0	197,8	244,98	612,58	622,75
1960 D	508	1 851	1 751	2 193	113,2a)	181,3	307,33	714,38	714,38
1961 D	461	1 821	1 746	2 112	119,1	213,2	310,63	705,21	716,04
1961 Sept.	425	1 881	1 772	2 138	127,5	212,5	325,00	700,00	720,00
1961 Okt.	445	1 795	1 725	2 105	122,5	205,0	327,50	700,00	720,00
1961 Nov.	445	1 769	1 717	2 069	120,5	201,3	327,50	770,00	775,00
1961 Dez.	445	1 785	1 725	2 070	120,5	197,5	327,50	780,00	780,00
1962 Jan.	450	1 756	1 731	2 063	120,5	192,5	280,00	780,00	780,00
1962 Febr.	475	1 806	1 756	2 119	120,5	188,5	285,00	780,00	780,00
1962 März	475	1 850	1 754	2 129				780,00	780,00
1962 April		1 900	1 783	2 167				780,00	780,00
1962 Mai		1 913	1 789	2 163				780,00p	780,00p
1962 Juni									
1962 Juli									
1962 Aug.									
1962 Sept.									
1962 Okt.									
Ungerechnete Preise für 100 kg in DM									
1958 D	394,23	1 278,05	1 197,46	1 485,58	-	-	218,75	-	-
1961 Dez.	286,80	1 150,43	1 111,89	1 334,12	803,33	1316,73	258,86	377,22	377,22
1962 März	305,90	1 191,40	1 129,68	1 371,18				377,71	377,71

noch: W o l l e									
Jahr Monat	Südafrika			Australien					
	Fort Elisabeth	Sydney		Melbourne				Sydney	
	Spinner- Type Nr. 79)	Kamm- langstapelig im Fell	Schweiß- Basisqualität Type 78	Merino- 64's Basis reingewaschen	Crossbred- 56's	Merino- 64's und mehr 3"	Crossbred- im Fell 56-60's rein 3 1/2"	Merino- Vollwolle im Fell	Crossbred- Vollwolle im Fell
	Auktionsdurchschnittspreise			erstnot. Monat	ab Versteigerungsumraum				
australische Pence je lb									
Originalpreise									
1950 D		41,48	-		76,72	63,37	76,89	63,06	
1954 D	127,36a)	32,25	-	156,46a)	118,76a)	61,70	48,15	58,08	45,42
1958 D	83,10a)	16,99	-	105,87a)	87,26a)	39,16	33,26	38,09	30,60
1959 D	84,15a)	20,18a)	-	107,49	90,42	40,89	37,28	39,22	34,78
1960 D	96,81a)	19,02	101,07a)	106,18	89,81	38,04	35,30	37,13	33,04a)
1961 D	94,24a)	18,56	107,19	107,06a)	92,22a)	40,37	36,90	40,74a)	35,34
1961 Sept.	95,38	19,52	109,20	109,67	96,25	43,63	38,88	44,00	39,25
1961 Okt.	94,80	19,65	104,75	103,75	93,75	42,33	38,33	42,88	36,63
1961 Nov.	93,42	19,30	104,38	103,75	90,00	43,00	39,00	43,50	39,00
1961 Dez.	93,72	19,60	101,86	103,75	86,25	43,00	39,17	42,50	36,50
1962 Jan.	95,13	19,80	103,28	103,75	86,25r	41,67	38,00	42,75	36,75
1962 Febr.	97,42	20,15	108,59	108,75	88,75	42,72	39,19	44,92	39,00
1962 März	100,00	20,45	111,19	112,75	91,25	42,70	39,40	43,63	38,50
1962 April	-	21,25	114,32	117,50	92,50	43,13	40,25	-	-
1962 Mai	-	21,52	115,23	117,55p		43,50	40,70	-	-
1962 Juni									
1962 Juli									
1962 Aug.									
1962 Sept.									
1962 Okt.									
Ungerechnete Preise für 100 kg in DM									
1958 D	894,34	219,44	-	914,94	754,11	338,43	287,44	329,18	264,45
1961 Dez.	967,27	239,73	838,37	853,92	709,89	33,92	322,39	349,80	300,42
1962 März	1 033,88	252,47	915,15	936,22	751,03	351,44	324,28	359,10	316,87

W o l l g a r n									
Jahr Monat	Vereinigte Staaten		Großbritannien			Frankreich	Schweden	Italien	
	Boston		London					Turin	Mailand
	2/20's, weiß	2/32's, fein Bradford-System	2/20's, 48's weiß ¹⁰)	2/32's, 60's	2/48's, 64's durchschnittl. 10)	2/28's gekämmt versteuert ab Werk	2/36's Kammgarn ungebleicht	2/40's, 64 + 60's Merino-Type Spinnerei- Verkaufspreis	frei Käuferstation
	\$ je lb		s.d. je lb			NFB) je kg	skr je kg	Lire je kg	
Originalpreise									
1950 D	2,32	3,33	10. 51/5		19. 71/8	21,16	36,23	4 820	4 363
1954 D	2,03	3,04	9. 23/4	13. 102/3	16. 111/3	21,16	28,13	4 808	4 025
1958 D	1,79	2,59	8. 01/2	11. 95/6	14. 52/5	17,33	22,03	3 820	3 558
1959 D	1,92	2,69	8. 75	11. 87/7	14. 51/2	18,65	19,69	3 757	3 229
1960 D	1,95	2,57	8. 111/8	11. 71	14. 33/2	18,22	19,39	3 885	3 450
1961 D	1,88	2,56	9. 01/2	12. 01/3	14. 77/8	17,95	19,39a)	3 850	3 354
1961 Sept.	1,90	2,67	9. 11	12. 31	14. 111/4	18,00	19,30	3 875	3 350
1961 Okt.	1,88	2,67	9. 01/4	11. 102/2	14. 51/2	18,15	20,50	3 875	3 360
1961 Nov.	1,88	2,67	8. 101	11. 113/5	14. 73	18,15	21,60	3 875	3 394
1961 Dez.	1,85	2,67	8. 91/4	11. 101/4	14. 61/4	17,75	21,95	3 847	3 465
1962 Jan.	1,87	2,67	8. 9	11. 101/4	14. 61/4	18,00	21,80	3 820	3 550
1962 Febr.	1,91	2,67	8. 10	12. 1	14. 91	17,90	22,70	3 853	3 550
1962 März	1,91p	2,67	8. 9	12. 2	14. 101/5	18,20	22,28	3 887	3 563
1962 April			8. 91	12. 3	15. 0	18,20p			3 550
1962 Mai			8. 91/5	12. 2	14. 11				3 556
1962 Juni									
1962 Juli									
1962 Aug.									
1962 Sept.									
1962 Okt.									
Ungerechnete Preise für 100 kg in DM									
1958 D	1 657,44	2 735,23	1 038,56	1 519,27	1 866,17	1 721,74	1 782,25	2 565,51	2 389,55
1961 Dez.	1 631,01	2 357,48	1 086,32	1 473,37	1 803,65	1 448,24	1 698,38	2 479,39	2 233,19
1962 März	1 683,49	2 356,89	1 085,57	1 509,46	1 842,37	1 485,01	1 728,93	2 503,23	2 294,25

Jahr Monat	B a u m w o l l e								
	BR-Deutschland Bremen	Vereinigte Staaten					Mexiko Matamoros	Brasilien Sao Paulo	
	Mischkontrakt 1 1/16 inch erstnotierter Monat ¹¹⁾	Landes- mittel Erzeugerpreis	New York			New Orleans	1 1/32 inch middling	National- Kontrakt erstnotierter Monat 13)	Nr. 5 loco
			middling upland, 1 inch ¹²⁾			erstnotierter Monat			
			loco	erstnotierter Monat	loco				
DM je 100 kg	Cents je lb					US-Cents je lb	Cruzeiros je kg		
MM.									
Originalpreise									
1950 D	-	33,31	37,06	36,13	35,98	35,90	36,20	17,05	17,09
1954 D	-	32,40	35,10	34,27	33,95	34,25	34,84	24,50	24,11
1958 D	293,5	29,91	36,18	35,70	34,83	35,74	28,94	48,70 ^{a)}	49,95
1959 D	259,3	31,25	34,57	33,94	32,88	33,93	25,63	65,44	66,03
1960 D	270,8	29,99	33,16	32,25	30,86	32,24	26,88	88,89 ^{a)}	91,52
1961 D	266,8	30,70	34,30	33,57	31,93	33,54	26,94	128,80	133,51
1961 Sept.	265,3	32,76	35,38	34,53	33,12	34,51	27,29	141,13	141,01
1961 Okt.	265,4	33,89	35,58	34,65	33,15	34,62	26,97	152,67	149,30
1961 Nov.	257,4	33,11	35,63	34,25	33,15	34,37	26,52	165,14	161,61
1961 Dez.	259,7	31,79	34,93	34,10	33,19	34,13	26,48	-	175,05
1962 Jan.	263,9	30,40	35,53	34,21	33,25	34,34	26,51	-	177,00
1962 Febr.	261,0	29,13	35,55	33,62	33,35	33,72	26,55	168,17	168,04
1962 März	259,6	29,35	35,65	34,17	33,49	34,29	-	164,00	164,42
1962 April	260,1	31,75	35,69	34,25	33,75	34,36	-	162,00	153,77
1962 Mai	258,0	32,67	35,73	34,58	33,75	34,67	-	163,88	158,94
1962 Juli									
1962 Aug.									
1962 Sept.									
1962 Okt.									
Ungerechnete Preise für 100 kg in DM									
1958 D	293,50	276,95	335,06	330,56	322,51	330,93	267,97	-	-
1961 Dez.	259,70	280,27	307,95	300,64	292,61	300,90	233,46	-	228,60
1962 März	259,60	258,69	314,22	301,18	295,18	302,23	-	211,47	212,01

Jahr Monat	noch: B a u m w o l l e								
	Argentinien Buenos Aires	Peru Lima		Vereinigte Arabische Republik (Ägypten) Alexandria			Türkei Adana	Izmir	Syrien Damaskus
	Type C 22,22 mm	Tanguis Nr. 5	Pima Nr. 1	Ashmouni	Giza 30 sehr gute Qualität	Karnak	Akala I		amerikanische Typen
	Pesos je kg	loco		Exportpreis f.o.b.			Inlandspreis	Exportpreis	
				Talaris je 99,05 lbs			Kurus je kg		
Dw.									
Originalpreise									
1950 D	3,82	442,1	512,9	110,99	111,45	107,79 ^{a)}	285,1	256,0	-
1954 D	7,30	613,6	746,7	78,59	83,86	97,29 ^{a)}	240,7	244,0	268
1958 D	19,60	690,0	751,8 ^{a)}	80,98	86,63	96,12	431,8	182,0	199
1959 D	37,98	824,0 ^{a)}	867,7 ^{a)}	80,20	84,16	87,23	470,1	154,3	165
1960 D	46,49	871,8 ^{a)}	1098,9 ^{a)}	83,93	87,87 ^{a)}	91,89	507,8	280,4	192
1961 D	43,75	757,3 ^{a)}		75,68 ^{a)}	76,66 ^{a)}	85,85	518,9 ^{a)}	560,2	209
1961 Sept.	43,00	750,68	924,00	73,21	-	82,24	492,1	542,0	230
1961 Okt.	43,00	750,68	971,87	73,38	-	83,27	495,5	556,0	230
1961 Nov.	43,00	767,44	1 009,58	-	-	83,25	507,5	553,0	210
1961 Dez.	43,00	772,03	1 018,78	-	-	82,57	520,2	567,0	205
1962 Jan.	43,00	754,03	991,97	-	-	81,42	-	-	-
1962 Febr.	43,00	759,25	951,75	-	-	81,25	-	-	-
1962 März	43,00			-	-	81,25	-	-	-
1962 April				-	-	81,25	-	-	-
1962 Mai				-	-	81,25	-	-	-
1962 Juni				-	-	81,25	-	-	-
1962 Juli				-	-	81,25	-	-	-
1962 Aug.				-	-	81,25	-	-	-
1962 Sept.				-	-	81,25	-	-	-
1962 Okt.				-	-	81,25	-	-	-
Ungerechnete Preise für 100 kg in DM									
1958 D	-	254,49	277,29	-	-	-	-	-	233,79
1961 Dez.	207,95	250,44	325,00	-	-	-	231,17	251,97	229,44
1962 März	208,22			-	-	-			

Jahr Monat	noch: B a u m w o l l e								
	Indien Bombay	Pakistan Karachi		Großbritannien Liverpool			Frankreich Le Havre		
	Jarilla, fein 25/32 inch erstnotierter Monat ¹⁴⁾	Sind NT	Punjab S.G. Fine 289 F	1 inch ¹⁵⁾ amerikanische middling	Sudan ¹⁵⁾ Lambert six	ostafrikan. Uganda BP 52, Nr. 2	1 inch ¹⁵⁾ amerikanische middling	1 inch ¹⁶⁾ ägyptische ¹⁶⁾ Ashmouni 2	
	Rupien je 300 kg			ab Lager			erstnotierter Monat	versteuert ab Importeurlager	
				Pence je lb				NF ^{b)} je kg	
Dw.									
Originalpreise									
1950 D	649,58	87,44	97,51 ^{a)}	35,81	52,57	38,25	31,95 ^{a)}	3,30	4,46
1954 D	617,58	77,18	82,66	32,71	39,85	30,64	24,52	3,28	4,07
1958 D	555,80	86,34	92,17	25,81	31,13	28,77	22,32	3,25	4,68
1959 D	591,75	76,36	79,61	22,96	28,01	32,21	22,64	3,19	4,56
1960 D	626,88 ^{a)}	91,16	95,83	22,84	35,33	30,50	23,94	3,36	5,21
1961 D	598,13	94,56	98,19	23,97	32,92	30,50	23,94	3,36	4,78
1961 Sept.	610,47	92,27	92,40	24,10	32,15	29,59	24,27	3,34	4,53
1961 Okt.	627,93	96,32	93,71	24,10	32,43	28,70	23,96	3,35	4,42
1961 Nov.	650,09	94,25	102,96	24,10	32,65	28,90	23,96	3,35	4,51
1961 Dez.	672,29	94,39	106,32	24,20	32,65	30,65	24,24	3,38	4,55
1962 Jan.	684,34	95,67	111,51	24,27	32,62	30,84	24,54	3,38	4,51
1962 Febr.	691,24	98,42	111,15	24,47	32,19	31,40	24,36	3,40	4,51
1962 März	692,92	88,89	99,49	24,45	30,56	31,40	24,08	3,39	4,51
1962 April	-	86,67	98,03	24,45	30,25	31,60	23,84	3,40	4,51
1962 Mai	717,37	84,58	97,28	24,45	30,25	31,60	23,97	3,42	4,51
1962 Juni									
1962 Juli									
1962 Aug.									
1962 Sept.									
1962 Okt.									
Ungerechnete Preise für 100 kg in DM									
1958 D	163,40	212,41	217,82	277,77	335,03	329,76	263,89	322,89	464,96
1961 Dez.	188,24	212,43	239,28	249,77	336,98	316,33	250,18	275,78	371,24
1962 März	194,02	200,05	223,91	252,78	315,95	324,64	248,96	276,60	367,99

Jahr Monat	noch: Baumwolle					Linters		Baumwollgarn	
	Frankreich	Italien	Niederlande Rotterdam	Österreich Wien	Spanien	Vereinigte Staaten Memphis		BR-Deutschland Stuttgart	Ver. Staaten New York
	A.E.F. Allen I	15/16 inch	amerikanische middling 1 inch excl. Import- abgaben	Borsenpreis	15/16 inch	Grad 2 z. Papierherst. gebleicht	Grad 6 73 % Zellulose ungepreßt in Wagenladungen ab Mühle	Nm 34 Trossel und Pincops beste Qualität Börsenpreis	20/2 kardiert weiß, Southern
	fob afrikan. Hafen NFB) je kg	cif ital. Hafen je lb	hfl je 100 kg	Schilling je 100 kg	Pesetas je kg	Cents je lb		DM je kg	Cents je lb
	Dw.		MM.		Originalpreise				
1950 D	.	40,06	347,00	1 909	.	14,73	8,29	.	71,9
1954 D	3,02	38,21	334,29	2 249	.	8,95	3,00	.	63,5
1958 D	3,29 ^{a)}	28,34	285,27	1 877	.	8,41	4,84	5,08	66,1
1959 D	2,80 ^{a)}	24,97	259,88	1 610	48,50	-	4,15	4,34	67,6
1960 D	3,01	25,50	246,17	1 605	46,11	8,03 ^{a)}	5,00	4,94	66,5
1961 D	3,00	28,15	243,25	1 686	48,13	7,97 ^{a)}	5,15	4,80	64,7
1961 Sept.	3,00	28,32	243,00	1 653	46,89	8,00	5,38	4,61	66,0
Okt.	3,00	28,16	243,00	1 669	49,33	8,00	5,43	4,48	66,5
Nov.	3,00	28,38	242,00	1 654	47,76	8,16	5,83	4,49	66,5
Dez.	2,98	28,50	242,00	1 668	52,22	8,25	6,13	4,40	66,5
1962 Jan.	2,99	28,42	242,50	1 713	50,57	8,45	6,44	4,36	66,9p
Febr.	3,03	28,41	243,00	1 698	51,85	8,50	6,69	4,32	
Marz	3,06	28,34		1 682				4,30	
April	3,06	28,36		1 668				4,31	
Mai	3,06	28,54						4,33	
Juni									
Juli									
Aug.									
Sept.									
Okt.									
	Ungerechnete Preise für 100 kg in DM								
1958 D	326,86	262,41	315,68	303,14	-	77,87	44,82	508,00	612,05
1961 Dez.	243,14	251,26	268,87	258,39	348,14	72,73	54,04	440,00	586,14
1962 Marz	249,68	249,79		260,60				430,00	
Jahr Monat	noch: Baumwollgarn								
	Vereinigte Staaten New York		Kanada	Großbritannien London			Frankreich	Niederlande	Schweden
	30/1 kardiert Kettentwist	50/1 gekammter Twist	10's weiß	36's Cop Weft	42's ägyptisches	60's ägyptischer Twist	56's versteuert	32's	20's inlandisches kardiert
	Cents je lb		kan. Cents je lb	Pence je lb			NFB) je kg	hfl je kg	sfr je kg
	Dw.		Dw.	Dw.	Dw.	Dw.	ME.		
1950 D	80,00	110,4	73,2	65,10	59,49	81,69	5,39	5,60	5,65
1954 D	70,46	101,6	64,5	63,24	59,15	85,11	6,61	5,50	7,11
1958 D	71,69	106,1	69,8	63,12 ^{a)}	50,59	76,97	7,32	5,06	7,10
1959 D	72,73	105,0	69,9	56,06	53,46	70,69	6,26	4,64	6,14
1960 D	73,70	105,0	69,0	62,69	58,21	85,17	6,87	4,84	6,11
1961 D	72,32	104,3	70,7	64,64	62,00	82,19	6,93	4,87	6,15
1961 Sept.	74,00	104,5	73,0	63,25	62,25	78,92	6,85	4,71	6,15
Okt.	74,00	104,5	73,0	61,70	60,02	78,85	6,73	4,71	6,15
Nov.	74,00	104,5	73,0	61,00	58,00	78,85	6,66	4,71	6,15
Dez.	74,50	104,5	73,0	59,38	57,50	78,85	6,60	4,71	6,10
1962 Jan.	74,50	104,5	73,0	58,50	56,55	78,87	6,60	4,71	6,10
Febr.	73,89	104,5	73,0	57,70	55,70	78,58	6,60	4,71	6,10
Marz	73,50	104,5	73,0	56,50	53,75	77,87	6,60		6,10
April	72,55	104,5		56,50	52,90	77,03			
Mai	72,50	104,5		56,05	52,85	76,89			
Juni									
Juli									
Aug.									
Sept.									
Okt.									
	Ungerechnete Preise für 100 kg in DM								
1958 D	666,31	982,42	664,71	679,31	544,46	828,37	727,24	559,94	574,40
1961 Dez.	656,81	921,30	617,28	612,85	593,45	813,80	538,50	523,30	471,99
1962 Marz	647,83	921,07	613,20	584,14	555,71	805,08	538,52		473,36
Jahr Monat	noch: Baumwollgarn					Baumwollstoff			
	Österreich Wien	Schweiz	Italien Mailand	Japan Tokio		Vereinigte Staaten New York		Großbritannien	
	20's	20's Ia Louisiana	20/1 amerikanisches kardiert frei Weberei ¹⁷⁾ einschl. Fabrikationssteuer	12/1 indisches	20's, einfach	Kattun 64 x 60 58 1/2 inches loco	Bettuch ungebleicht 48 x 44-48 40 inches	Kattun 64 x 64 31 inches 36's bis 42's	
	Schilling je 100 kg	sfr je kg	Lire je kg		Yen je 400 lbs je lb	Cents je yard		Pence je yard	
	MM.	ME.	Dw.	Dw.	Originalpreise				
1950 D	2 905	6,45	943,4	783,6	67 605	257,5	18,10	20,2	11,86
1954 D	3 796	6,16	932,2	763,5	81 556	191,0	13,72	16,6	11,33
1958 D	3 550	5,46	791,3	692,7	72 190	182,3	13,28	15,6	11,83
1959 D	3 550	4,48	744,1	646,0	71 597	163,0	15,07	17,2	10,90
1960 D	3 550	4,94	789,4	688,7	65 069	162,5	15,10	17,2	12,94
1961 D	3 550	5,12	764,2	670,3	62 926	162,0	13,54	16,3	13,67
1961 Sept.	3 550	5,15	761,8	685,3	65 971	162,0	14,00	16,5	13,48
Okt.	3 550	5,15	756,6	649,8	60 597	162,0	14,00	16,8	13,21
Nov.	3 550	5,10	752,5	662,5	55 969	162,0	14,00	16,8	13,05
Dez.	3 550	5,10	750,6	678,6	52 140	162,0	14,00	16,8	12,93
1962 Jan.	3 550	5,10	758,0	664,0	54 466	161,8	14,00	17,0	12,79
Febr.	3 550	5,10	763,3	-	56 473	161,6	14,00	17,0	12,63
Marz	3 550	5,10	773,4	691,4	55 718	160,7	14,00	17,0p	12,43
April	3 550	5,10	776,3	707,3			14,07		12,35
Mai			787,0	715,0			14,09		12,31
Juni									
Juli									
Aug.									
Sept.									
Okt.									
	Ungerechnete Preise für 100 kg in DM								
1958 D	573,33	533,96	531,44	465,22	464,21	478,76	61,00	71,65	63,16
1961 Dez.	549,86	472,61	483,76	437,36	319,30	396,83	61,23	73,47	66,20
1962 Marz	549,68	469,87	498,07	445,26	341,21	393,59	61,21	74,33	63,75

Jahr Monat	noch: Baumwollstoff			Naturseide						
	Großbritannien	Frankreich		Ver. Staaten New York	Großbritannien London		Frankreich	Italien Mailand		
	Drillich 52 x 50 38 1/2 inches 16" bis 22"s	Kaliko 90 cm	Kretonne 80 cm	japan., weiß	chinesische 20-22 denier, Grad AA	japanische 20-22 denier, Grad AA	jap. Organsin AAA 20-22 denier	Seidenstoff "Grège de Chine" 105 cm breit versteuert ab Werk	gelb 20-22 den. extra Export- notierung	
	Pence je yard	NF ^{b)} je m		\$ je lb	s.d. je lb		je kg	NF ^{b)} je m	Lire je kg	
	Dw.	ME.	ME.		Originalpreise	Dw.	Dw.	ME.	ME.	Dw.
1950 D	19,13	0,78	1,14	3,46		28. 4 1/4			6,24	5 843
1954 D	18,57	0,87	1,20	4,87		38. 4 1/7			7,74	6 573
1958 D	18,10	0,94	1,34	4,12	28. 5 4/7	29. 6 1/3	70,35 ^{a)}		8,63	7 116
1959 D	16,43	0,81	1,09	4,10	28. 11 4/7	29. 5 5/6	73,17 ^{a)}		8,67	7 083 ^{a)}
1960 D	19,71	0,99	1,26	4,59	32. 1 2/3 ^{a)}	33. 6	87,19		9,21	8 481 ^{a)}
1961 D	21,29	0,98	1,25	5,18	37. 3 1/8	37. 11 1/8	92,43		9,79	8 778
1961 Sept.	21,06	0,98	1,23	5,35	38. 5	38. 5	92,71		10,81	9 000
Okt.	20,65	0,97	1,19	5,21	38. 5	37. 9	91,92		10,08	9 000
Nov.	20,30	0,94	1,19	5,24	38. 0	38. 0	92,08		10,08	-
Dez.	20,04	0,89	1,19	4,99	36. 3	36. 1	89,57		10,08	8 859
1962 Jan.	19,75	0,89		5,05	37. 7	37. 6	89,88		10,08	8 779
Febr.	18,98	0,89		5,22	37. 1	37. 9	91,48		10,08	8 783
Marz	18,15	0,89		5,40	39. 3	39. 9	93,65		13,30	8 781
April	18,00			5,68	40. 7	42. 5	96,17p		17,30p	8 813
Mai	17,92			5,75						9 231
Juni										
Juli										
Aug.										
Sept.										
Okt.										
Ungerechnete Preise für 100 kg ¹⁸⁾ in DM										
1958 D	96,63	93,39	133,13	3 814,88	3 676,07	3 813,42	6 989,27	857,39	4 779,11	
1961 Dez.	102,60	72,62	97,09	4 399,33	4 489,77	4 469,13	7 308,11	822,44	5 709,63	
1962 Marz	93,08	72,62		4 759,60	4 869,56	4 931,59	7 641,28	1 085,20	5 654,96	

Jahr Monat	noch: Naturseide				Chemiefasern				
	Italien Mailand	Schweiz	Japan		Hongkong Victoria	Bundesrepublik Deutschland		Vereinigte Staaten ²⁰⁾	
	gelb 20-22 denier grand exquise Export- notierung	20 - 22 denier grège	Yokohama Grad A 2-8 denier Kassapreis	Tokio gesponnenes Garn, 72's verpackt ab Werk	Kanton (Kwangtung) weiß 20-22 denier c.i.f. Hongkong	Viskose-Baum- wolltype 1,5 den. 30-40 mm glanzend FVPr., frei Empfangestation	Viskose-Rayon 1e Schußware 150/40 denier matt	Viskose- Zellwolle 1,5-3 denier 1,5-2 inch.lg. f.o.b. Verschiffungspunkt	Azetat- Zellwolle 12 - 17 denier alle Längen f.o.b. Verschiffungspunkt
	Lire je kg	sfr je kg	Yen je kg		HK-\$ je 133,3 lbs	DM je kg		Cents je lb	
	Dw.	ME.	Dw.		Originalpreise				
1950 D	6 047	36,67	2 551	2 132		2,78	7,60	36,1	
1954 D	7 010	46,45	3 785	3 114	3 006	2,95	7,85	34,0	
1958 D	7 486	38,35	2 971	2 187	2 876	2,58	7,65	31,0	
1959 D	7 414	39,19	2 980	2 831	2 769	2,55	7,36	32,5	
1960 D	8 684 ^{a)}	43,65	3 410	2 320	3 228	2,55	7,25	31,3	
1961 D	8 994 ^{a)}	49,46	3 891	2 842	3 738 ^{a)}	2,55	7,20	27,7	
1961 Sept.	9 000	50,50	3 994	3 089	3 828	2,55	7,20	27,3	
Okt.	-	50,00	3 894	3 043	3 795	2,55	7,20	27,0	
Nov.	-	50,00	3 906	2 995	3 775	2,55	7,20	27,0	
Dez.	9 117	48,50	3 759	2 960	3 752	2,55	7,20	27,0	
1962 Jan.	9 138	50,00	3 755	2 996	3 750	2,55	7,00	27,0	
Febr.	9 125	50,50	3 903	3 067	3 732	2,55	7,00	27,0	
Marz	9 166	53,00	4 129	3 067	3 728	2,55	7,00	27,0	
April	9 234	55,00	4 405		3 918	2,55	7,00	27,0	
Mai	9 338		4 607		3 961	2,55	7,00	27,0	
Juni									
Juli									
Aug.									
Sept.									
Okt.									
Ungerechnete Preise für 100 kg in DM									
1958 D	5 027,60	3 750,40	3 467,16	2 551,57	3 495,20	258,00	765,00	287,04	
1961 Dez.	5 875,91	4 494,40	4 176,66	3 288,89	4 342,67	255,00	720,00	238,04	
1962 Marz	5 902,90	4 882,94	4 587,73	3 407,74	4 314,89	255,00	700,00	237,98	

Jahr Monat	noch: Chemiefasern								
	Vereinigte Staaten ²⁰⁾								
	Corval 1 1/2, 3 u. 5 den. gekrauselt f.o.b. Le Moyne	Vinyon N 3-5,5 denier 1/4-3/2 inch.lg. netto 30 Tage fob. Verschiffsp.	Verel A matt u. glanz 2-8 denier alle Längen f.o.b. fob. Kingsport	Dynel, ungefärbt 3,6 u. 24 denier alle Längen f.o.b. South Charleston	Dacron, glanz. 3 - 6 denier 1,5-4,5 inches f.o.b. Verschiffungspunkt	Nylon 66 halbmatt 1,5 denier 1 1/8-2 1/2"	Orlon 4,5-10 denier	Acrilan, glanz. 2,5-8 denier	Zefran glanz.u.halb. 3 denier
Cents je lb									
	Originalpreise								
1950 D	-	86,3	-	125,0	-	175,0	-	-	-
1954 D	-	90,0	-	128,0	160,0	155,0	150,0	141,0	-
1958 D	40,0	90,0	109,0	110,0	140,6	133,0	120,0	116,0	128,0
1959 D	40,0	90,0	102,0	110,0	136,0	133,0	118,0	118,0	128,0
1960 D	39,8	90,0	102,0	110,0	136,0	133,0	118,0	118,0	128,0
1961 D	37,0	90,0	88,5	104,2	127,0	126,3	116,9	120,8	123,0
1961 Sept.	37,0	90,0	75,0	110,0	124,0	124,0	117,0	120,0	118,0
Okt.	37,0	90,0	75,0	110,0	124,0	124,0	114,0	118,0	118,0
Nov.	37,0	90,0	75,0	75,0	124,0	124,0	114,0	118,0	118,0
Dez.	37,0	90,0	75,0	75,0	124,0	124,0	114,0	118,0	118,0
1962 Jan.	37,0	90,0	75,0	75,0	121,7	124,0	114,0	118,0	118,0
Febr.	37,0	90,0	75,0	75,0	114,0	124,0	114,0	118,0	118,0
Marz	37,0	90,0	75,0	75,0	114,0	124,0	114,0	118,0	118,0
April	37,0	90,0	75,0	75,0	114,0	124,0	114,0	118,0	118,0
Mai	37,0	90,0	75,0	75,0	114,0	124,0	114,0	118,0	118,0
Juni									
Juli									
Aug.									
Sept.									
Okt.									
Ungerechnete Preise für 100 kg in DM									
1958 D	370,38	833,75	1 009,28	1 018,54	1 301,87	1 231,50	1 111,13	1 074,09	1 185,21
1961 Dez.	326,20	793,47	661,22	661,22	1 093,22	1 093,22	1 005,06	1 040,32	1 040,32
1962 Marz	326,12	793,27	661,06	661,06	1 004,81	1 092,95	1 004,81	1 040,06	1 040,06

noch: Chemiefasern										
Jahr Monat	Vereinigte Staaten ²⁰⁾						Kanada	Großbritannien		
	Viskose-, glänzend	Azetat- Filamentgarn	Viskose-Zellw. gesponnenes Garn 1/30's	Nylongarn, 1/4-1 turn je inoh glänzend	100/34 denier	30/10 denier	Dacrongarn halbmatt 70/34 denier	Viskose- matt 150/40 denier auf Kegelspulen	1,5-50 denier 17/16 inch.ig. in Ballen. 14 Tage netto	Azetat- 2 - 35 denier alle Längen
	auf Bobinen f.o.b. Verschiffungsort									
	Cents je lb						kan. Cents je lb	Pence je lb		
Originalpreise										
1950 D	73,2	74,8	68,6	195,0	270,0	.	70,8	18,60	30,6	
1954 D	78,0	73,0	75,3	195,0	270,0	225,0	80,3	24,00	33,0	
1958 D	84,4	77,0	69,5	170,0	236,0	200,0	88,0	24,00	34,8	
1959 D	80,1	74,8	72,4	170,0	236,0	191,0	89,0	23,06	36,0	
1960 D	82,0	73,7	72,2	170,0	236,0	191,0	89,0	22,75	36,0	
1961 D	82,0	74,0	65,1	170,0	236,0	197,0	90,8	22,75	36,0	
1961 Sept.	82,0	74,0	65,0	170,0	236,0	197,0	91,0	22,75	36,0	
1961 Okt.	82,0	74,0	65,0	170,0	236,0	197,0	91,0	22,75	36,0	
1961 Nov.	82,0	74,0	65,0	170,0	236,0	197,0	91,0	22,75	36,0	
1961 Dez.	82,0	74,0	65,5	170,0	236,0	197,0	91,0	22,75	36,0	
1962 Jan.	82,0	74,0	65,9	170,0	236,0	197,0	91,0	22,75	36,0	
1962 Febr.	82,0	74,0	66,4	170,0	236,0	197,0	91,0	22,75	36,0	
1962 März	82,0	74,0	66,4	170,0	236,0	197,0	91,0	22,75	36,0	
1962 April	82,0	74,0		170,0	236,0	197,0		22,75	36,0	
1962 Mai	82,0	74,0		170,0	236,0	197,0		22,75	36,0	
1962 Juni										
1962 Juli										
1962 Aug.										
1962 Sept.										
1962 Okt.										
Umgerechnete Preise für 100 kg in DM										
1958 D	781,49	712,98	643,52	1 574,10	2 185,22	1 851,88	838,03	258,29	374,53	
1961 Dez.	722,94	652,41	577,47	1 498,77	2 080,64	1 736,81	769,48	234,80	371,55	
1962 März	722,75	652,24	585,25	1 498,39	2 080,12	1 736,37	764,40	235,21	372,20	

noch: Chemiefasern										
Jahr Monat	Großbritannien									
	Tricel (Triasetat-) 3 u.4 1/2 den.	Fibrolan (Kasein-Prot.) Wolltype in Ballen ab Werk, 14 Tage netto ohne Abzug, spätere Verfrachtung	B.N.S. Nylon (Polyamid) 3 - 18 denier	Terylen (Polyester) 11/2-6 denier	Viskose- Filamentgarn 150/40 denier auf Spinnkuchen	Azetat- Garn 150/27 denier auf Pirns	Viskose-Zellw. gesponnenes Garn 1/36's tubes	Nylongarn 15 denier 0,5 turn auf Bobinen	10 den.	10 ml
	Pence je lb									
	Originalpreise									
1950 D	.	.	126,5	144,0	44,0	52,9	39,4	561,0		
1954 D	.	42,0	126,5	144,0	54,0	68,0	48,4	501,5	223,8	
1958 D	54,0	42,0	117,0	120,0	60,0	74,0	47,6	431,0	190,0	
1959 D	54,0	42,0	117,0	120,0	60,0	74,0	43,8	431,0	190,0	
1960 D	54,0	42,0	117,0	120,0	60,0	74,0	46,2	372,8	190,0	
1961 D	54,0	42,0	116,7	115,0	61,0	74,0	48,8	342,0	186,0	
1961 Sept.	54,0	42,0	117,0	110,0	61,5	74,0	48,5	342,0	183,0	
1961 Okt.	54,0	42,0	117,0	110,0	61,5	74,0	48,5	342,0	183,0	
1961 Nov.	54,0	42,0	117,0	110,0	61,5	74,0	48,5	342,0	183,0	
1961 Dez.	54,0	42,0	113,0	110,0	61,5	74,0	48,5	342,0	179,5	
1962 Jan.	54,0	42,0	109,0	110,0	61,5	74,0	48,4	342,0	176,0	
1962 Febr.	54,0	42,0	109,0	110,0	61,5	80,0	48,3r	342,0	176,0	
1962 März	54,0	42,0	109,0	110,0	61,5	80,0	48,0	342,0	176,0	
1962 April	54,0	42,0	109,0	110,0	61,5	80,0	48,0	342,0	176,0	
1962 Mai	54,0	42,0	109,0	110,0	61,5	80,0	48,0	342,0	176,0	
1962 Juni										
1962 Juli										
1962 Aug.										
1962 Sept.										
1962 Okt.										
Umgerechnete Preise für 100 kg in DM										
1958 D	581,16	452,01	1 259,18	1 291,47	645,73	796,41	511,85	4 638,53	2 044,83	
1961 Dez.	557,33	433,48	1 166,26	1 135,30	634,73	763,75	500,56	3 529,74	1 852,60	
1962 März	558,29	434,23	1 126,92	1 137,26	635,83	827,10	496,26	3 535,85	1 819,62	

noch: Chemiefasern										
Jahr Monat	Frankreich		Belgien		Schweden		Schweiz	Italien		
	Viskose- glänzend Baumwolltype 120 denier unversteuert frei Empfänger		Viskose- Baumwolltype 150/45 denier normal denier auf Kegelspulen glänzend frei Empfänger		Viskose-, glänzend Baumwolltype 120 denier normal denier		Viskose- 150 denier 1a Qualität	Azetat- 150/36 denier, glänzend ohne Verpackung versteuert ²¹⁾ Fabrikverkaufspreis an Webereien		
	NF ^{b)} je kg		bfrs je kg		skr je kg		sfr je kg	Lire je kg		
	Originalpreise									
1950 D	2,26	4,29	.	86,0	2,51	7,00	6,37	1 040	1 355	
1954 D	2,68	6,05	33,3		3,38	8,80	7,65	1 255	1 188	
1958 D	2,78	6,23	33,0	81,8	2,93	9,50	7,60	962	1 120	
1959 D	2,78	6,39	33,0	81,8	2,70	9,00	7,60	914	1 126	
1960 D	2,78	6,40	33,0	81,8	2,70	9,00	7,58	945	1 145	
1961 D	2,78	6,60	33,0	81,8	2,65	9,00	7,60	945	1 145	
1961 Sept.	2,78	6,55	33,0	81,8	2,60	9,00	7,60	945	1 145	
1961 Okt.	2,78	6,95	33,0	81,8	2,60	9,00	7,60	945	1 145	
1961 Nov.	2,78	6,95	33,0	81,8	2,60	9,00	7,60	945	1 145	
1961 Dez.	2,78	6,95	33,0	81,8	2,60	9,00	7,60	945	1 145	
1962 Jan.	2,92	6,95	33,0	81,8	2,60	9,00	7,60	945	1 145	
1962 Febr.	2,92	6,95	33,0	81,8	2,60	9,00	7,60	1 005	1 145	
1962 März	2,92	6,95	33,0	81,8	2,60	9,00	7,60	1 005	1 145	
1962 April	2,92	6,95						1 005	1 145	
1962 Mai										
1962 Juni										
1962 Juli										
1962 Aug.										
1962 Sept.										
1962 Okt.										
Umgerechnete Preise für 100 kg in DM										
1958 D	276,19	618,95	277,33	687,48	237,04	768,56	743,23	646,08	752,19	
1961 Dez.	226,82	567,06	265,16	657,26	201,18	696,38	704,28	609,05	737,95	
1962 März	238,25	567,08	265,06	657,02	201,76	698,40	700,20	647,22	737,38	

Jahr Monat		noch: Chemiefasern			F l a c h s					
		Spanien		Japan Tokio	BR-Deutschland Bielefeld	Großbritannien		Frankreich		Belgien
		Viskose- Zellwolle gesponnenes Garn- Nr. Tex 25		120 denier I. Qualität 30's einfach Exportpreis f.o.b.	russischer Slanetz- Basis Nr. 11 c.i.f. Hbg./Brem.	Courtrai mittlerer Wasserrüste c.i.f. UK.		bretonischer, Type 3 Erdrüste Wasserrüste gepocht versteuert ab Werk		Stroh- Landes- mittel Erzeugerpreis
		Pesetas je kg		Yen je lb	DM je 100 kg	£ s.d. je 2240 lbs		NF ^{b)} je 100 kg		bfrs je 100 kg
		Originalpreise								
1950 D	.	.	253,8	.	351. 0. 0	159,20	.	.	314,40	
1954 D	.	141,6	209,8r	.	319,16. 0	184,82	239,27	.	266,89	
1958 D	.	114,1	150,8	134,50	113.17. 6 a)	241. 4. 1	161,82	197,82	189,99	
1959 D	54,45	128,5	148,2	132,17	112.10.11	241. 4. 2	176,49	216,89	237,84	
1960 D	55,03	121,6	147,0	187,33 a)	167. 1. 8	244. 8. 4	219,77	255,68	273,18	
1961 D	60,70	118,8	147,0	179,58	164. 0. 0	250. 0. 0	216,89	246,16	246,80	
1961 Sept.	59,05	120,0	147,0	172,00	159. 0. 0	250. 0. 0	212,83	243,00	241,07	
Okt.	59,90	118,7	147,0	177,00	163. 0. 0	250. 0. 0	210,50	243,00	258,08	
Nov.	60,74	118,0	147,0	177,00	163. 0. 0	250. 0. 0	207,83	240,33	262,50	
Dez.	60,70	118,0	147,0	177,00	166. 0. 0	250. 0. 0	202,76	238,00	272,92	
1962 Jan.	61,48	117,0	147,0	180,00	166. 0. 0	250. 0. 0	200,50	238,00	275,00	
Febr.	61,48	115,0	147,0	180,00	162. 0. 0	247.10. 0	203,00	238,00	294,41	
März		115,0	147,0	176,00	162. 0. 0	245. 0. 0	205,50	238,00	330,56	
April				176,00	-	245. 0. 0	202,83	238,00	334,38	
Mai				176,00	-	245. 0. 0	200,50	235,26		
Juni										
Juli										
Aug.										
Sept.										
Okt.										
Umgerechnete Preise für 100 kg in DM										
1958 D	-	293,48	388,05	134,50	131,31	278,13	160,77	196,53	15,97	
1961 Dez.	404,67	289,06	360,08	177,00	183,57	276,46	165,43	194,19	21,93	
1962 März		281,70	360,08	176,00	179,45	271,39	167,68	194,19	26,55	

Jahr Monat	noch: F l a c h s			L e i n e n g a r n						
	Belgien Courtrai		Niederlande Rotterdam	Österreich Wien	BR-Deutschland Nordrh.-Westf.	Frankreich Paris	Schweiz	Italien Mailand		
	S c h w u n g - Wasserrüste "H" Taurüste "LDC" weißholl. "WD" Taurüste "TRH" β holl.u.belg			inländisches Nr. 30		Nr. 18	belgisches I a Qualität	einheimisches Nr. 30		
	Exportpreis einschließlich Verpackung, frei Grenze			ab Grenze		versteuert ab Werk		Fabrik.-VPr. frei Station		
	bfrs je 100 kg		hfl je 100 kg	Schilling je 100 kg	DM je kg	NF ^{b)} je kg	sfr je 9,1 kg	Lire je kg		
Originalpreise										
1950 D	3 656	3 283	251,0	227,9	1 258	8,78	6,13	85,58	1 626	
1954 D	4 273	3 431	273,3	250,4	1 768	8,67	8,34	75,50	1 477	
1958 D	3 823	2 629	197,7	186,5	1 326	8,60	9,08	70,63	1 367	
1959 D	3 942	2 660	198,3	184,2	1 401	8,02	8,36	68,75	1 409	
1960 D	4 163	2 908	227,9	204,2	1 422	7,92	8,90	70,67	1 446	
1961 D	4 150	2 813	214,2	194,2	1 380	7,19	9,34	70,00	1 446	
1961 Sept.	4 150	2 750	215,0	195,0	1 373	7,07	9,40	70,00	1 446	
Okt.	4 150	2 750	210,0	190,0	1 376	6,98	9,40	70,00	1 446	
Nov.	4 150	2 750	205,0	185,0	1 376	7,13	9,40	70,00	1 446	
Dez.	4 150	2 750	205,0	185,0	1 377	7,13	9,40	70,00	1 446	
1962 Jan.	4 150	2 650	205,0	180,0	1 377	7,13	9,40	70,00	1 470	
Febr.	4 100	2 625	205,0	180,0	1 374	7,13	9,40	70,00	1 470	
März	4 100	2 625	200,0	180,0	1 374	7,13	9,40	70,00	1 470	
April	4 100	2 600	200,0	180,0	1 332	7,13	9,40	70,00	1 470	
Mai	4 100	2 600	195,0	180,0		7,13		70,00	1 483	
Juni									1 483	
Juli										
Aug.										
Sept.										
Okt.										
Umgerechnete Preise für 100 kg in DM										
1958 D	321,28	220,94	218,78	206,38	214,15	860,00	902,10	759,03	918,21	
1961 Dez.	333,45	220,96	227,76	205,54	213,24	713,00	766,96	712,83	931,95	
1962 März	329,31	210,84	221,43	199,28	212,72	713,00	766,98	708,70	946,68	

Jahr Monat	noch: Leinengarn		R o h h a n f						Manila-Abaca	
	Italien Mailand		Frankreich Beaune/Sarthe	Großbritannien London		Österreich Wien	Spanien	Philippinen Manila		
	ausländisches Nr. 30	secondo basso	IIIo corpo	einheimischer S.A. II	italienischer secondo basso	jugoslawischer Schwung-, Nr.1	italienischer frei	einheimischer 2. Sorte	Grad G	
	Importeur-VPr. frei Station	ab Lager des Hanfkonsortiums	ab Depot Sarthe frei Fahrzeug	c.i.f. UK.	Bologna	frei	österreichische Grenze	good cleaning f.o.b.	Soft second mixed colours good cleaning f.o.b.	
	Lire je 100 kg		NF ^{b)} je 100 kg	£ s.d. je 2240 lbs		Schilling je 100 kg	Pesetas je kg	Pesos je 62,25 kg		
Originalpreise										
1950 D	1 824	28 278	27 059	155,56	195.13. 4	1 100	.	.	53,67	
1954 D	1 717	30 324	27 964	90,83	215. 1. 3	1 334	.	.	28,79	
1958 D	1 507	38 840	35 125	140,00	232.15.10	163. 5. 0	1 445	.	39,20	
1959 D	1 378	38 840	35 125	134,00	232.15. 0	155.10. 5	1 412	27,50	57,60	
1960 D	1 397	38 840	35 125	130,00	232.15. 0	163.14. 2	1 416	26,58	61,60	
1961 D	1 398	38 840	35 113r	140,00	240. 1. 3	208. 8. 9	1 474	30,92	60,50	
1961 Sept.	1 403	38 840	35 105r	140,00	232.15. 0	216.10. 0	1 408	31,00	61,80	
Okt.	1 403	38 840	35 085r	140,00	262. 0. 0	216.10. 0	1 409	33,00	59,50	
Nov.	1 378	38 840	35 085r	140,00	262. 0. 0	216.10. 0	1 767	35,00	59,20	
Dez.	1 370	38 840	35 085r	140,00	262. 0. 0	216.10. 0	1 768	35,00	59,50	
1962 Jan.	1 370	38 840	35 085r	140,00	262. 0. 0	216.10. 0	1 768	35,00		
Febr.	1 363	38 840	35 085r	140,00	262. 0. 0	216.10. 0	1 767	34,00		
März	1 363	-	35 085	140,00	262. 0. 0	216.10. 0	1 768			
April	1 383	-	35 085	140,00	262. 0. 0	216.10. 0	1 766			
Mai	1 383	-	35 085	140,00	262. 0. 0	216.10. 0				
Juni					262. 0. 0	216.10. 0				
Juli										
Aug.										
Sept.										
Okt.										
Umgerechnete Preise für 100 kg in DM										
1958 D	1 012,12	260,85	235,90	139,09	268,43	188,24	233,37	-	130,15	
1961 Dez.	882,97	250,32	226,12	114,23	289,73	239,42	273,64	233,13	136,87	
1962 März	879,06	-	225,95	114,23	290,22	239,82	273,73			

Jahr Monat	noch: Manila - Abaca				Sisalfasern			
	Vereinigte Staaten New York		Frankreich	Großbritannien London	Vereinigte Staaten New York			
	Davao 1 Fair current light brown good cleaning	Non-Davao S2 Streaky two excellent cleaning o.i.f.	Non-Davao J2 Fair cleaning super.seconds o.i.f. Kontinenthäfen	Non-Davao S2 Streaky two exc. cleaning o.i.f. Kontinenthäfen	ostafrikanisch I	Haiti A maschinen- getrocknet	Henequen Mexico Grad A	Brasilien I
	Cents je lb		NF ^{b)} je kg	£.s.d. je 2240 lbs	Cents je lb			
	Dw.	Dw.	Dw.	ME.	Dw.	Dw.	Dw.	Dw.
1950 D	26,59	25,91	2,77 ^{c)}	135.17. 3	Originalpreise	18,45	17,04	12,62
1954 D	18,49	18,56	1,32	94. 7. 4	204. 8. 4	11,11	11,21	8,60
1958 D	25,66	22,33	1,91	113. 7. 0	166.11. 8	9,51	9,49	7,40
1959 D	30,59	28,14	2,97	149.12. 9	222.11. 8	11,52	11,47	9,58
1960 D	31,63	29,12	3,02	149.11. 6	219. 0. 0	12,95	12,90	10,07
1961 D	29,01	24,88	2,50	112.12. 9	184. 0. 0	11,77	11,66	8,97
1961 Sept.	27,88	24,81	2,44	112. 0. 0	178. 0. 0	11,06	11,25	9,00
1961 Okt.	27,88	23,00	2,37	111. 5. 0	174. 0. 0	10,81	10,96	8,72
1961 Nov.	27,80	23,65	2,38	109. 8. 0	175. 0. 0	10,30	10,38	8,23
1961 Dez.	28,06	21,00	2,38	114. 5. 0	174. 0. 0	11,00	11,00	8,59
1962 Jan.	27,00	18,38	2,27	116. 0. 0 ^r	162. 0. 0	11,53	11,38	8,75
1962 Febr.	25,25	20,88	2,21	110. 0. 0 ^r	162. 0. 0	12,09	11,56	9,00
1962 März	25,30	20,18	2,12	110. 8. 0	151. 0. 0	12,34	12,28	9,20
1962 April	24,25	19,50	2,03	111. 0. 0	144. 0. 0	12,38	12,38	9,25
1962 Mai	23,03	18,85	1,97	111. 0. 0	145. 0. 0	12,48	12,38	9,20
1962 Juni								
1962 Juli								
1962 Aug.								
1962 Sept.								
1962 Okt.								
Umgerechnete Preise für 100 kg in DM								
1958 D	237,60	206,76	189,76	130,70	192,09	88,06	87,87	68,52
1961 Dez.	247,39	185,14	194,19	126,34	192,42	96,98	96,98	75,73
1962 März	223,00	177,87	172,98	122,29	167,27	108,77	108,19	81,09
1962 März								75,83
1962 März								89,31
1962 März								98,28
Jahr Monat	noch: Sisalfasern				Hanfgarn		Rohjute	
	Großbritannien London		Frankreich	ostafrik. I	portugiesisch	Madagaskar	Ver. Staaten New York	Italien Mailand
	Brasilien I	ostafrikan. Br. I	Portg. Afrika Br. I	ostafrik. I	portugiesisch	Madagaskar	Binde- Standard	langfaserig Nr. 10
	Kontinenthäfen	o.i.f. UK.	Antwerpen	o.i.f. versteuert ¹⁶⁾	nächste Verschiffung o.i.f.	frei Fahrzeug ab Werk	frei Station Mailand	Mill firsts indische
	je 1000 kg	£.s.d. je 2240 lbs	NF ^{b)} je kg	£.s.d. je 2240 lbs	NF ^{b)} je kg	je 50 lbs	je 50 lbs	Offertenpreis ex dock
1950 D	138.10. 8	141.10.10	149. 8.11	1,40	1,47	1,32	10,10	781,2
1954 D	71.19. 4	85.12.10	81.11. 2	0,83	0,76	0,83	9,74	748,9
1958 D	58.18. 2	72. 7. 7	70.19. 8	0,83	0,77	0,80	8,96	881,3
1959 D	83. 8. 9	89.18. 3	89. 9. 1	1,22	1,16	1,24	8,97	893,5
1960 D	90.12. 6 ^{a)}	102. 7. 0	100.12. 2	1,39	1,31	1,44	9,05	907,2
1961 D	82. 8. 2 ^{a)}	92.12.11	90. 4. 7	1,26	1,17	1,29	8,80	989,2
1961 Sept.	77.10. 0	87. 8. 0	85. 0. 0	1,18	1,11	1,22	8,83	975,5
1961 Okt.	75.10. 0	84.10. 0	80. 0. 0	1,14	1,07	1,18	9,17	1 023,5
1961 Nov.	75.10. 0	80.15. 6	83. 2. 0	1,10	1,02	1,13	8,60	1 035,5
1961 Dez.	77. 0. 0	86.13. 2	84. 2. 0	1,18	1,16	1,21	8,67	1 044,3
1962 Jan.	79.10. 0	91. 2. 9	93. 0. 0	1,24	1,18	1,27	8,67	1 072,5
1962 Febr.	82. 0. 0	96. 5. 0	95. 0. 0	1,31	1,29	1,44	8,67	1 072,5
1962 März	81.10. 0	97.10. 5	95. 0. 0	1,32	1,26	1,48	8,67p	1 072,5
1962 April	83. 0. 0	98. 0. 0	95. 0. 0	1,33	1,26	1,49		1 072,5
1962 Mai	81.10. 0	98.16.11	95. 3. 0	1,34	1,26	1,43		1 072,5
1962 Juni								
1962 Juli								
1962 Aug.								
1962 Sept.								
1962 Okt.								
Umgerechnete Preise für 100 kg in DM								
1958 D	69,02	83,46	81,85	82,46	76,50	79,48	165,93	591,89
1961 Dez.	86,52	95,83	93,00	96,28	94,65	98,73	152,82	673,05
1962 März	91,73	108,03	105,23	107,70	102,81	120,76	152,78	690,69
1962 März								133,34
1962 März								185,14
1962 März								163,94
Jahr Monat	noch: Rohjute				Jutegarn		Jutegewebe	
	Großbritannien London	Indien Kalkutta	Frankreich Paris	Österreich Wien	Italien Mailand	Ver. Staaten New York	Großbritannien London	Frankreich Paris
	LJA First 2-3 ready	First Grade LJA 2/3 ¹⁶⁾	indische	First Grade	einheimisches Nr. II	Cops handelsübliche 8-lbs-Spindeln	metrisch Nr. 3,6 versteuert ab Werk	Burlaps 40 inches, 10 ounces loco
	c.i.f. Kontinent	loco	frei Waggon ab Werk	c.i.f. Kontinenthäfen	ital. Hafen	ab Werk	ab Werk	ab Werk
	£.s.d. je 2240 lbs	Rupien je 400 lbs	NF ^{b)} je 100 kg	Schilling je 100 kg	£.s.d. je 2240 lbs	Cents je lb	Pence je lb	NF ^{b)} je kg
1950 D	114.15. 2	200,00	114,00	693,30	112. 6. 5	30,2	17,13	2,09
1954 D	92.17. 1	164,88	97,02	673,00	91. 8. 2	26,8	16,27	2,22
1958 D	97. 8. 5	157,95	117,61	694,32	95. 5. 4	29,4	14,92	2,42
1959 D	93. 4. 9	166,64	131,25	663,95	92. 0. 1	29,8	14,36	2,76
1960 D	131.11. 9	245,90	182,36	940,85	128.17. 3	30,6	18,79	3,41
1961 D	164.10. 6	296,63	228,18	1 199,08	165. 7. 2	31,8	21,39	3,89
1961 Sept.	127.17. 6	250,53	177,60	887,12	127. 0. 0	31,8	19,02	3,33
1961 Okt.	135. 7. 6	239,64	188,00	976,12	136. 8. 0	31,8	18,87	3,33
1961 Nov.	132.18. 0	228,81	188,00	983,58	131. 5. 0	31,8	18,13	3,33
1961 Dez.	132. 0. 0	225,00	188,00	945,23	128.14. 0	31,8	18,07	3,33
1962 Jan.	127. 0. 0	225,00	188,00	946,43	127.15. 0	31,8	18,41	3,33
1962 Febr.	120.10. 0	225,00	181,93	903,77	121.17. 6	31,8	18,36	3,19
1962 März	116.14. 6	225,00	175,68	874,53	118. 2. 0	31,8	18,22	3,17
1962 April	114.10. 6	225,00	166,00	830,01	115. 5. 0		18,08	3,17p
1962 Mai	105. 9. 7	225,00	158,74p		109. 2. 6		17,39	
1962 Juni								
1962 Juli								
1962 Aug.								
1962 Sept.								
1962 Okt.								
Umgerechnete Preise für 100 kg in DM								
1958 D	112,34	76,78	116,85	112,13	109,85	272,23	160,57	240,43
1961 Dez.	145,97	104,17	153,39	146,41	142,32	280,36	186,50	271,70
1962 März	129,30	104,17	143,34	135,41	130,82	280,29	188,37	258,65
1962 März								48,0018)
1962 März								61,8818)
1962 März								60,8218)

Jahr Monat	noch: J u t e g e w e b e			Verschiedene Bastfasern				Kapok	
	Großbritannien	Frankreich	Indien	Großbritannien		Belgien		Großbritannien	Frankreich
	London	Paris	Kalkutta	London		Antwerpen		London	Marseille
	Hessians 40 inches 10 ounces f.o.b. Kalkutta s.d. je 100 yards Dw.	C.S. 370 122cm versteuert ab Werk NF ^{b)} je m ME.	Hessians 40 inch., 10 oz. 11 porter loco Rupien je 100 yards ME.	Phormium St. Helena I. Qualität c.i.f. UK £ s.d. je 2240 lbs	ind. Hanf Benares II I. Qualität c.i.f. UK ME.	Punga (Malve) I. Qualität bfrs je 1000 kg Dw.	Uréna Lobata c.i.f. ME.	Kalkutta Superfine Termin- lieferung Pence je lb	Kambodscha Marseille NF ^{b)} je kg Dw.
1950 D	107. 5 1/3	1,17	55,00	115. 0. 0	80. 8. 4	15 229	17 885		3,11
1954 D	72. 8 1/2	1,33	48,97	71.16. 8	67.11. 8	11 900	15 280	32,00 ^{a)}	3,69
1958 D	60. 5 3/4	1,46	41,73	54. 3. 4	60.16. 8	11 250	14 800	17,72	2,07
1959 D	60.11	1,58	41,20	75.16. 8	62.15.10	9 530	14 170	16,56 ^{a)}	1,81
1960 D	72.11 5/6	1,92	48,76	86. 0.10	72.18. 4	10 020 ^{a)}	15 870 ^{a)}	16,35	1,68
1961 D	83. 0	2,13	56,66	77. 2. 6	98.18. 4	14 740 ^{a)}	21 070	20,44	1,84
1961 Sept.	74. 5 1/4	1,84	51,92	72. 0. 0	76. 0. 0	8 380	17 750	21,50	1,95
1961 Okt.	75. 8 1/2	1,84	54,63	72. 0. 0	78. 0. 0	9 380	18 880	21,50	1,90
1961 Nov.	73. 0	1,84	51,88	69. 0. 0	76. 0. 0	8 550	17 900	21,50	1,90
1961 Dez.	77. 0	1,84	54,36	67. 0. 0	78. 0. 0	-	17 500	21,50	1,90
1962 Jan.	79. 6 3/5	1,84	56,32	75. 0. 0	77. 0. 0	-	17 125	20,80	1,90
1962 Febr.	79. 6 1/4	1,80	55,17	75. 0. 0	76. 0. 0	-	16 750	20,75	1,90
1962 März	81. 8 1/4	1,79	56,57	75. 0. 0	80. 0. 0	-	16 300	20,61	1,90
1962 April	79. 7 1/2	1,79p	53,93	75. 0. 0	80. 0. 0	-	16 000	19,99	1,90
1962 Mai	80. 1 1/5		55,66	75. 0. 0	80. 0. 0	-	15 050	19,75	1,90
1962 Juni									
1962 Juli									
1962 Aug.									
1962 Sept.									
1962 Okt.									
Ungerechnete Preise für 100 kg ¹⁸⁾ in DM									
1958 D	38,74	145,05	40,25	62,46	70,15	95,55	124,38	190,71	205,65
1961 Dez.	47,31	150,13	49,94	74,09	86,26	-	140,61	221,90	155,02
1962 März	50,27	145,65	51,97	83,08	88,62	-	130,92	213,08	155,03

Jahr Monat	R i n d s h ä u t e								
	BR-Deutschland	Vereinigte Staaten			Kanada	Großbritannien			
	Stuttgart	New York	Chicago			London			
	Ochsen-, grün gesalzen, rote ohne Kopf 15-24,5 kg Auktionspreis DM je kg	Kuh-, leichte Packertyp 22 naßgesalzen erstnotierter Monat	Stier- Packertyp über 58 lbs 30-35 lbs schwer	Kuh- Packertyp, ungebrannte über 58 lbs 30-35 lbs schwer	Stier-, leichte einheimische Packertyp	Frigorificos schwere Ochsen- 25 kg, gesalzen	Americanos troocken 10 kg, gesalzen	Frigorificos B.A. Ochsen naßgesalzen 24-26 kg	südafrik.Kap- getrocknet I. Qualität 18-22 lbs
					kan. Cents je lb			c & f U K.	
1950 D	3,84	23,69	27,05	29,30	30,1	29,21	35,46	24,84	32,05
1954 D	2,52	13,85	11,68	14,30	13,9	19,12	22,45	16,34	25,65
1958 D	2,08	13,00	11,39	16,43	15,0	15,07	18,16	14,22	21,00
1959 D	2,74	23,23	18,96	25,22	23,2	22,23	26,73	20,97	24,82
1960 D	2,71	16,64	13,70	18,75	18,0	17,47	25,10	16,38	22,79
1961 D	2,49	17,06	14,66	19,48	19,5	16,06	19,30	15,19	20,03
1961 Sept.	2,35	18,78	17,45	21,15	22,0	16,33	18,50	15,08	20,50
1961 Okt.	2,31	17,77	16,25	21,13	21,0	15,35	17,90	14,50	20,50
1961 Nov.	2,30	17,95	16,00	21,56	20,0	15,75	18,00	14,94	18,63
1961 Dez.	2,20	18,21	15,00	21,45	20,0	16,25	18,00	15,50	18,00
1962 Jan.	2,23	18,63	15,13	21,44	22,0	16,13	18,00	15,35	18,00
1962 Febr.	2,25	18,34	13,75	21,25	22,0	16,00	18,00	15,00	18,00
1962 März	2,19	18,16	13,88	21,31	22,0	16,50	18,00	15,21	18,00
1962 April	2,13	17,67	14,20	19,60	22,0	16,65	19,70	15,50	18,00
1962 Mai	2,10	17,29	15,69	19,44		16,47	20,50	15,50	18,00
1962 Juni									
1962 Juli									
1962 Aug.									
1962 Sept.									
1962 Okt.									
Ungerechnete Preise für 100 kg in DM									
1958 D	208,00	120,37	105,46	152,13	142,85	162,19	195,44	153,04	226,01
1961 Dez.	220,00	160,54	132,24	189,11	169,12	167,71	185,78	159,97	185,78
1962 März	219,00	160,06	122,34	187,83	184,80	170,59	186,10	158,29	186,10

Jahr Monat	noch: R i n d s h ä u t e							
	Großbritannien			Frankreich			Niederlande	
	London	Manchester	Paris	Marseille	Amsterdam			
	neuseeländ. Kuh-, Freezers naßgesalzen 40-50 lbs c & f UK.	ostafri. "Firsta" 30/40/30 8-12 lbs, getrocknet c & f UK.	nigerische 70/30 saubere 60-69 lbs Auktionspreis NF ^{b)} je kg	Ochsen- trocken 32,5-40 kg über 31,5 kg versteuert Auktionspreis NF ^{b)} je kg	Kuh- trocken über 31,5 kg c.i.f.	Madagaskar Arsenik- trocken c.i.f.	erstnotierter Monat	Kuh- einheimische frei Gerberei je 1/2 kg
1950 D	27,33	30,90	31,21	20,00 ^{a)}	1,39			1,01
1954 D	18,00	32,09	27,89	16,28	0,87	0,94		0,72
1958 D	14,98	30,70	25,77	12,36	0,99	1,06	1,67	0,57
1959 D	22,46	43,12	41,30	19,30	1,66	1,76	2,83	0,88
1960 D	18,22	34,79	37,00	15,75	1,39	1,39	2,85	0,68
1961 D	17,31	30,47	33,85	15,13	1,25	1,29	2,26	0,65
1961 Sept.	18,38	30,63	33,00	14,57	1,42	1,46	2,25	0,66
1961 Okt.	17,70	29,10	33,00	14,44	1,32	1,41	2,25	0,65
1961 Nov.	16,88	30,13	33,25	13,87	1,23	1,28	2,22	0,65
1961 Dez.	16,75	30,75	33,50	13,56	1,30	1,31	2,20	0,65
1962 Jan.	16,50	30,80	33,50	13,94	1,30	1,31	2,16	0,65
1962 Febr.	16,50	31,00	33,50	13,82	1,35	1,34	2,15	0,65
1962 März	16,25	30,88	32,38	13,50	1,35	1,33	2,15	0,65
1962 April	16,25	31,00	32,40	13,94	1,34	1,27	2,15	0,65
1962 Mai	16,10	30,60	33,00	13,31			2,14	0,65
1962 Juni								
1962 Juli								
1962 Aug.								
1962 Sept.								
Ungerechnete Preise für 100 kg in DM								
1958 D	161,22	330,40	277,34	133,02	98,36	105,31	165,91	126,15
1961 Dez.	172,87	317,37	345,75	139,95	106,07	106,88	179,50	144,44
1962 März	168,00	319,26	334,77	139,57	110,15	108,52	175,43	

		noch: Rinds häute									
		Dänemark Kopenhagen	Norwegen	Schweiz	Italien Mailand				Marokko Casablanca	Sudafrika Port Elisabeth	
Jahr Monat		Bullen- bis 26 kg Abrechnungspreis fr. Schlachthof	Ochsen- grüne, bis 20 kg Erzeuger- fr. Schlachthof	kurze 35-39,5 kg	Ochsen- 30-40 kg	Kap-, trocken gesalzen 80/20 30-40 lbs frei Käuferlager	Buenos Aires Americanos 70/30 10-11 kg	Addis Abeba 40/50/10 8-12 lbs	naßgesalzen	sonnen- getrocknet I. Qualität 10-19 lbs	
		Öre je kg	nkr je kg	sfr je kg	Lire je kg				Dirham je 100 kg	Cents je lb	
		Dw.	ME.	Dw.	Dw.	Dw.	Dw.	Dw.	MA.		
		Originalpreise									
1950 D	288 ^{a)}	1,89	1,85	375,1	573,9	599,3 ^{a)}	-	112,50	16,1		
1954 D	288 ^{a)}	3,80	2,02	260,4	387,5	438,3 ^{a)}	384,7	95,31	16,2		
1958 D	258 ^{a)}	3,18	1,47	342,5	317,0	394,6	349,2	84,77	10,1		
1959 D	367	5,07 ^{a)}	2,33	319,3	421,6	487,8	361,5	138,69	13,4		
1960 D	330	4,44	2,19	302,1	407,0	448,1 ^{a)}	429,9	167,29	12,9		
1961 D	386	4,71	2,12	267,2	386,9	387,4 ^{a)}	363,5	139,58			
1961 Sept.	386	5,05	2,13	270,0	405,0	-	365,0	125,00			
1961 Okt.	382	5,05	2,00	261,7	385,0	-	345,0	125,00			
1961 Nov.	371	4,93	2,00	247,5	360,0	-	335,0	150,00			
1961 Dez.	356	4,90	2,04	255,0	360,0	-	340,0	160,00			
1962 Jan.	362	4,90	1,98	258,3	360,0	431,7	335,0	140,00			
1962 Febr.	351	4,75	1,98	255,0	370,0	425,0	345,0	140,00			
1962 März	338	4,52	1,86	255,0	370,0	425,0	345,0				
1962 April	336	4,50	1,86	257,5	385,0	447,5	345,0				
1962 Mai	328	4,34		255,8	390,0	453,3	345,0				
1962 Juni											
1962 Juli											
1962 Aug.											
1962 Sept.											
1962 Okt.											
Umgerechnete Preise für 100 kg in DM											
1958 D	156,27	186,23	143,76	230,02	212,91	265,01	234,54	84,77	59,39		
1961 Dez.	207,09	275,13	189,04	164,35	232,02	-	219,13	126,46			
1962 März	196,44	253,68	171,36	164,22	238,28	273,70	222,18				

		Kalbfelle									
		Argentinien Buenos Aires	BR-Deutschland Stuttgart	Vereinigte Staaten New York	Großbritannien Manchester	Frankreich Paris	Dänemark Kopenhagen	Norwegen	Italien Mailand		
Jahr Monat		Frigorificos Küh- gesalzen f.o.b.	süddeutsche rote, ohne Kopf bis 4,5 kg Auktionspreis	Collector 9 - 12 lbs ungeschoren	Packertyp 9,5-15 lbs	Firsta 9 - 16 lbs	I. Qualität bis 5,9 kg versteuert Auktionspreis:	8,5-13 kg	4 - 6 kg getrocknete o. Kopf, o. Füße frei Käuferlager		
		Pesos je 10 kg	DM je kg	\$ je 10 lb	Cents je lb	Pence je lb	fr. Schlachthof	Abrechnungspreis fr. Schlachthof	Lire je kg		
		Dw.	Dw.	Dw.	Dw.	Dw.	Dw.	Dw.	Dw.		
		Originalpreise									
1950 D	35,20	6,53	7,62	66,90	60,00 ^{a)}	3,73	2,96	899,3	899,3		
1954 D	38,44	5,06	5,29	39,23	42,38 ^{a)}	2,91	5,34	715,0	715,0		
1958 D	93,49	5,85	6,43	48,27	35,55 ^{a)}	4,60	2,05 ^{a)}	848,4 ^{a)}	848,4 ^{a)}		
1959 D	327,40	7,84	8,63	63,40	46,97 ^{a)}	6,69	3,21 ^{a)}	1055,2 ^{a)}	1055,2 ^{a)}		
1960 D	297,33	6,41	7,48	55,89	36,82 ^{a)}	4,89	2,65	844,2 ^{a)}	844,2 ^{a)}		
1961 D	247,83	7,36	8,61	62,29	42,50	6,43	2,93	931,7	931,7		
1961 Sept.	250,00	7,71	9,00	65,50	44,75	6,94	3,25	1001,7	1001,7		
1961 Okt.	244,00	7,65	8,75	67,50	44,25	6,63	3,10	1000,0	1000,0		
1961 Nov.	240,00	7,73	8,50	64,38	44,50	6,71	2,98	950,0	950,0		
1961 Dez.	240,00	7,76	8,95	67,00	46,00	7,90	2,96	855,0	855,0		
1962 Jan.	240,00	7,70	9,05	67,50	46,00	7,20	2,93	1025,0	1025,0		
1962 Febr.	247,50	7,38	9,00	68,75	46,00	6,78	2,86	1003,8	1003,8		
1962 März	250,00	7,22	9,00	70,00	46,00	6,78	2,80	970,0	970,0		
1962 April	250,00	7,08	8,75	70,00	46,00	6,78	2,75	955,0	955,0		
1962 Mai		6,83	8,25	66,25	-	6,35	2,68	924,0	924,0		
1962 Juni											
1962 Juli											
1962 Aug.											
1962 Sept.											
1962 Okt.											
Umgerechnete Preise für 100 kg in DM											
1958 D	-	585,00	567,03	446,95	382,60	457,01	248,34	350,21	569,79		
1961 Dez.	116,07	776,00	751,48	590,69	474,76	644,57	344,38	468,84	551,05		
1962 März	121,06	722,00	755,49	616,99	475,58	553,21	325,46	461,33	624,68		

		Rindsleder								Kalbleder	
		Ver. Staaten Boston	Frankreich	Niederlande	Österreich Wien		Schweiz		Italien Mailand	Ver. Staaten Boston	
Jahr Monat		schwarze Seiten chromgegerbt Nr. 3	Sohl-, II. Wahl Crouppons gegältet 3/4 & 4	Vaache- Crouppons	Sohl-, Crouppons lohgegerbt Rotstempel einschließlich Schuhhautumlage	schwarz, D chromgegerbt	Zahnwache Crouppons	Sohl- Boden- schnellgegerbt, in Hälften	Sohl- 3 - 4 mm	schwarze Seiten B- und C-Wahl chromgegerbt	
		ab Gerberei	verst. ab Werk	ab Gerberei	Schilling je 100 kg	sfr je kg	Lire je kg	Cents je squ.foot			
		je squ.foot	NPB) je kg	hfl je 1/2 kg	ME.	ME.	ME.	Dw.			
		Originalpreise									
1950 D	53,9	6,34	3,38	3 974	5 521	8,04	8,10	889,74	106,9		
1954 D	31,8	6,51	5,97	4 345	8 713	7,47	7,96	762,92	94,2		
1958 D	34,7 ^{a)}	7,75	5,17	4 482	8 840	7,78	8,23	744,25	118,9		
1959 D	47,5 ^{a)}	9,86	7,27	5 535	12 038	9,85	10,49	853,65	134,2		
1960 D	37,5	9,48	5,58	5 233	11 888	10,25	11,06	849,17	131,9		
1961 D	41,3	9,37	5,00	5 264	12 532	9,08	9,20	845,00	140,1		
1961 Sept.	45,0	9,81	5,00	5 250	12 875	9,08	9,20	845,00	139,8		
1961 Okt.	45,0	9,75	5,00	5 250	12 875	9,08	9,20	845,00	141,2		
1961 Nov.	44,0	9,38	5,00	5 250	12 875	9,08	9,20	845,00	138,7		
1961 Dez.	44,0	9,38	5,00	5 250	12 875	9,08	9,20	845,00	139,7		
1962 Jan.	43,0	9,43	5,00	5 250	12 875	9,08	9,20	845,00	138,0		
1962 Febr.	43,0	9,43	5,00	5 250	12 875	9,08	9,20	845,00	138,0		
1962 März	42,5p	9,43	5,00	5 250	12 875	9,08	9,20	845,00	133,0p		
1962 April		9,31		5 250	12 875	9,08	9,20	830,00			
1962 Mai											
1962 Juni											
1962 Juli											
1962 Aug.											
1962 Sept.											
1962 Okt.											
Umgerechnete Preise für 100 kg in DM											
1958 D	15,69 ²³⁾	769,96	1144,23	723,84	1427,66	760,84	804,84	499,84	53,75 ²³⁾		
1961 Dez.	18,94 ²³⁾	765,32	1111,04	813,17	1994,21	841,43	852,55	544,60	60,13 ²³⁾		
1962 März	18,29 ²³⁾	769,43		812,91	1993,57	836,55	847,61	540,96	57,23 ²³⁾		

Jahr Monat	noch: K a l b l e d e r			Quebracho		Myrobalanen		E r d o l		
	Frankreich Paris	Österreich Wien	Italien Mailand	Ver. Staaten New York	Großbritannien London	Ver. Staaten New York	Großbritannien London	Vereinigte Staaten Bradford	West-Texas	
	Boxcalf B-Ware	schwarz, glatt D-Wahl	Chrom-, schwarz fein gefärbt 9 Qu.F. je Fell frei	63 % Tannin in Stücken unverzollt ab Kai	Extrakt argentinischer wasserlöslich f.o.b. Buenos Aires	Nüsse Nr. 1 zerquetscht loco		44,6° BÉ Appalachian	36-36,9° BÉ	
	NFB) je Qu.Fuß	Schilling je m ²	Lire je Qu. Fuß	Cents je lb	£ s.d. je 1000 kg	\$ je 2000 lbs	£ s.d. je 1000 kg	ab Bohrfeld		
	ME.	MM.	Dw.	Dw.	Dw.	Dw.	Dw.	\$ je barrel (42 gallons)		
Originalpreise										
1950 D	2,61	141,0	607	8,32	62,16. 3	51,84	26. 0. 9	3,80	2,44	
1954 D	3,23	199,1	528	11,43	80,15. 3	46,29	22. 5. 9	3,45	2,69	
1958 D	3,90	256,7	590	9,92	66. 1. 5	55,75	20. 1. 0	4,14	2,94	
1959 D	5,28	321,1	802	9,92	66. 1. 5	48,00	22. 7. 0	4,24	2,82	
1960 D	4,84	280,8	631	9,20	-	50,67	23,18. 0	4,69	2,81	
1961 D	5,57	324,9	616	6,61	42. 1. 5 ^a)	57,50	26. 7. 8	4,79	2,85	
1961 Sept.	5,81	339,9	610	6,55	43. 2. 6	57,50	27. 7. 6	4,80	2,86	
1961 Okt.	5,69	339,9	623	6,69	43. 2. 6	57,50	27,12. 0	4,80	2,86	
1961 Nov.	5,69	339,9	610	6,69	43. 2. 6	57,50	28. 0. 0	4,80	2,86	
1961 Dez.	5,94	339,9	610	6,69	43. 2. 6	57,50	28. 0. 0	4,71	2,86	
1962 Jan.		339,9	610	6,69	43. 2. 6	57,50	28. 2. 0	4,63	2,86	
1962 Febr.		339,9	610	7,27	50. 0. 0	57,50	30. 5. 0	4,63	2,86	
1962 März		339,9	590	7,94	50. 0. 0	57,50	31. 0. 0	4,63	2,86	
1962 April		339,9	590	7,94	50. 0. 0	57,50	30. 4. 0	4,63	2,86	
1962 Mai			590	7,94	50. 0. 0	60,00	29,15. 0	4,63	2,86	
1962 Juni										
1962 Juli										
1962 Aug.										
1962 Sept.										
1962 Okt.										
Ungerechnete Preise für 100 kg in DM										
1958 D	36,71 ²³)	41,46 ²³)	44,05 ²³)	91,85	77,42	25,81	23,49	10,94 ²⁵)	7,77 ²⁵)	
1961 Dez.	45,94 ²³)	52,65 ²³)	43,68 ²³)	58,98	48,46	25,36	31,46	11,85 ²⁵)	7,19 ²⁵)	
1962 März		52,63 ²³)	42,22 ²³)	69,98	56,28	25,34	34,89	11,64 ²⁵)	7,19	

Jahr Monat	noch: E r d o l ²⁴⁾								
	Saudi - Arabien		Irak		Iran	Kuwait	Arabien Neutrale Zone	Katar	Libyen
	36-36,9° BÉ		Baara 36-36,9° BÉ	Kirkuk 36-36,9° BÉ	34-34,9° BÉ Light	31-31,9° BÉ	Burghan 23,5-24,4° BÉ	39-39,9° BÉ	Zelten 39-39,9° BÉ
	f.o.b. Ras Tanura		f.o.b. Pao (Irak)		f.o.b. Abadah	f.o.b. Mena el Amadi	f.o.b. Mina Saud	f.o.b. Umm Said	f.o.b. Marsa el Brega
	Sidon (Liban)		Tripoli (Liban)						
\$ je barrel (42 gallons)									
Originalpreise									
1950 D	1,75	2,41 ^a)	1,75 ^a)	2,33 ^a)	1,68	-	1,77 ^a)	-	-
1954 D	1,97	2,39	1,92	2,39	1,86 ^o)	1,72	2,06	-	-
1958 D	2,12	2,50	2,00	2,50	1,99	1,85	1,61	2,19	-
1959 D	1,95	2,33	1,84	2,33	1,83	1,69	1,52	2,03	-
1960 D	1,89	2,27	1,79	2,27	1,78	1,64	1,50	1,97	-
1961 D	1,84	2,21	1,74	2,21	1,73	1,59	1,48	1,91	2,21
1961 Sept.	1,84	2,21	1,74	2,21	1,73	1,59	1,48	1,91	2,21
1961 Okt.	1,84	2,21	1,74	2,21	1,73	1,59	1,48	1,91	2,21
1961 Nov.	1,84	2,21	1,74	2,21	1,73	1,59	1,48	1,91	2,21
1961 Dez.	1,84	2,21	1,74	2,21	1,73	1,59	1,48	1,91	2,21
1962 Jan.	1,84	2,21	1,74	2,21	1,73	1,59	1,48	1,91	2,21
1962 Febr.	1,84	2,21	1,74	2,21	1,73	1,59	1,48	1,91	2,21
1962 März	1,84	2,21	1,74	2,21	1,73	1,59	1,48	1,91	2,21
1962 April	1,84	2,21	1,74	2,21	1,73	1,59	1,48	1,91	2,21
1962 Mai	1,84	2,21	1,74	2,21	1,73	1,59	1,48	1,91	2,21
1962 Juni									
1962 Juli									
1962 Aug.									
1962 Sept.									
1962 Okt.									
Ungerechnete Preise für 100 Liter in DM									
1958 D	5,60	6,60	5,28	6,60	5,26	4,89	4,25	5,79	-
1961 Dez.	4,63	5,56	4,38	5,56	4,35	4,00	3,72	4,80	5,56
1962 März	4,63	5,56	4,38	5,56	4,35	4,00	3,72	4,80	5,56

Jahr Monat	noch: E r d o l ²⁴⁾				Leuchtol		Heizol		
	Algerien Hassi Messaoud	Venezuela Tia Juana	Kanada Alberta	Ndl. Antillen Aruba ²⁵⁾	Großbritannien London	Niederländische Antillen Aruba ²⁶⁾	Iran Abadan		
	40° BÉ	26-26,9° BÉ Medium	Flatpreis	41-43° BÉ waterwhite "Illuminating" f.o.b.	Kerosin burning oil	schweres Grad C	leichtes Nr. 2		
	Bougie	f.o.b. Amuay	Las Piedras	ab Bohrfeld	Zone England/Wales	in Schiffsladungen f.o.b.			
	\$ je barrel (42 gallons)				kan.\$ je barrel (35 imp.gall.)	Cents je gallon	Pence je imp.gallon	\$ je 42 gallons	Cents je gallon
Originalpreise									
1950 D	-	2,30	.	.	8,55	14,27	1,74	8,00 ^a)	.
1954 D	-	2,30	.	2,63	9,42	16,83	1,77	8,29	.
1958 D	2,90	2,55	2,07	2,54	9,10	17,19	2,21	8,49	.
1959 D	2,79 ^a)	2,34	1,89	2,42	9,43	18,07	2,00	8,68	8,79
1960 D	2,77 ^a)	2,30	1,88	2,38	9,32	18,50	2,00	8,21	7,97
1961 D	2,65 ^a)	2,30	1,88	2,41	9,60	19,98	2,00	8,27	7,70
1961 Sept.	2,65	2,30	1,88	2,48	9,50	20,70	2,00	8,10	7,70
1961 Okt.	2,65	2,30	1,88	2,48	9,50	20,70	2,00	8,10	7,70
1961 Nov.	2,65	2,30	1,88	2,48	9,50	20,70	2,00	8,10	7,70
1961 Dez.	2,65	2,30	1,88	2,48	9,62	20,70	2,00	8,22	7,70
1962 Jan.	2,65	2,30	1,88	2,48	9,70	20,70	2,00	8,30	7,70
1962 Febr.	2,65	2,30	1,88	2,48	9,70	20,70	2,00	8,30	7,70
1962 März	2,65	2,30	1,88	2,48	9,70	20,70	2,00	8,30	7,70
1962 April	2,65	2,30	1,88	2,48	9,65	20,60	2,00	8,21	7,70
1962 Mai	2,65	2,30	1,88	2,55	9,50	20,50	2,00	7,90	7,70
1962 Juni									
1962 Juli									
1962 Aug.									
1962 Sept.									
1962 Okt.									
Ungerechnete Preise für 100 Liter in DM									
1958 D	7,66	6,74	5,47	6,90	10,10	18,47	5,84	9,42	-
1961 Dez.	6,67	5,79	4,73	5,98	10,16	21,33	5,03	8,68	8,13
1962 März	6,66	5,78	4,73	5,94	10,24	21,35	5,03	8,77	8,13

H e i z ö l									
Jahr Monat	BR-Deutschland Dusseldorf	Vereinigte Staaten New York Harbor	Kansas/Oklah.	Großbritannien		Frankreich		Niederlande	Schweden
	schweres	Grad C	Nr. 6	schweres	leichtes	schweres, Nr. 2	leichtes		I. Qualität Zone 0
	Mengen ab 15 t versteuert fr. Verbraucher	in Schiffsladungen f.o.b.	in Ladungen ab Raffinerie	Zone England und Wales		in Tankwagen bis zu 12 t frei Empfänger		ex Tankwagen	versteuert 27) Verkaufspreis ab Hafenslager
	DM je 1000 kg	\$ je barrel (42 gallons)		Pence je imperial gallon		Nr ^{b)} je 1000 kg		hfl je 100 Liter	skr je 1000 Liter MA.
MM. Dw. Originalpreise									
1950 D	.	2,08	1,55	8,90	9,47	92,66	113,23	11,43	158,66
1954 D	.	2,25	1,37	10,75	11,63	112,98	135,90	12,20	167,25
1958 D	.	2,62	1,74	12,45	13,77	142,48	172,47	13,26	209,75
1959 D	88,52	2,47	1,96	11,94	13,33	148,11	187,86	13,18	196,00
1960 D	81,46	2,56	1,90	12,75	13,87	145,80	180,79	12,55	182,00
1961 D	81,63	2,62	1,88	14,23	15,36	142,81	179,66	12,67	178,25
1961 Sept.	80,72	2,62	1,85	14,95	16,08	141,30	178,50	12,28	165,00
Okt.	82,77	2,62	1,85	14,95	16,08	141,30	176,80	12,28	165,00
Nov.	83,64	2,62	1,85	14,95	16,08	141,30	176,80	12,28	181,00
Dez.	84,77	2,62	1,85	14,95	16,08	141,30	176,80	12,28	181,00
1962 Jan.	84,03	2,62	1,85	14,95	16,08	141,30	176,80	13,28	181,00
Febr.	84,23	2,62	1,90	14,95	16,08	136,90	176,80	13,28	181,00
Marz	84,23	2,62	1,90	14,95	16,08	136,90	176,80		
April	86,01	2,52	1,90	14,85	15,98	135,50	176,80		
Mai	86,01	2,51	1,90	14,75	15,88	135,50	176,80		
Juni									
Juli									
Aug.									
Sept.									
Okt.									
Ungerechnete Preise für 100 Liter in DM									
1958 D	.	6,92	4,60	13,38	14,80	13,07	14,82	14,67	16,97
1961 Dez.	7,82	6,59	4,65	15,41	16,57	10,64	12,48	13,64	14,00
1962 Marz	7,77	6,59	4,78	15,42	16,58	10,31	12,48		14,05

Jahr Monat	noch: Heizöl		D i e s e l- und G a s ö l					
	Italien Mailand	Japan Tokio	Niederländische Antillen Aruba ²⁶⁾	Ver. Staaten New York	Großbritannien		Frankreich Paris	Niederlande
	Viscosität 3-70 E/500 C	Grad B Nr. 2	43 - 47 Dieselindex	53 - 57 Dieselindex	45 cet. 45 dl. leichtes	Gasöl automotive	Dieselöl	Gasöl
		frei Empfänger	in Schiffsladungen f.o.b.		incl. Verladek.	Zone England und Wales	versteuert frei Tankstelle Paris	ex Tank
	Lire je 100 kg	Yen je 1000 Liter	Cents je gallon		\$ je 42 gallons	Pence je imperial gallon	NPB je 100 Liter	hfl je 100 Liter
MM. Dw. Originalpreise								
1950 D	1 814	8 667	7,49	7,74	3,66	27,84	12,01	33,09
1954 D	1 994	10 400	8,45	8,71	4,10	44,79	14,41	33,54
1958 D	2 057	10 144	8,61	8,86	4,09 ^{a)}	46,73	15,94	61,58
1959 D	1 937	10 300	8,80	9,05	4,23 ^{a)}	47,56	16,39	64,22
1960 D	1 846	10 378	8,26	8,51	4,20	47,89	16,66	63,06
1961 D	1 744	9 125	8,37	8,59	4,57	49,02	18,34	63,09
1961 Sept.	1 705	8 500	8,20	8,40	4,52	50,75	19,08	62,75
Okt.	1 813	8 300	8,20	8,40	4,52	50,75	19,08	62,75
Nov.	1 813	8 300	8,20	8,40	4,52	50,75	19,08	62,75
Dez.	1 818	8 233	8,32	8,52	4,73	50,75	19,08	62,75
1962 Jan.	1 839	8 200	8,40	8,60	4,73	50,75	19,08	62,75
Febr.	1 863	8 200	8,40	8,60	4,73	50,75	19,08	63,25
Marz	1 835	8 100	8,40	8,60	4,60	50,75	19,08	63,25
April			8,31	8,51	4,18	50,75	18,98	63,25
Mai			8,00	8,20		50,75	18,88	63,25
Juni								
Juli								
Aug.								
Sept.								
Okt.								
Ungerechnete Preise für 100 Liter in DM								
1958 D	11,95	11,84	9,55	9,83	10,80	50,21	17,13	61,18
1961 Dez.	10,14	9,15	8,79	9,00	11,90	52,29	19,66	51,20
1962 Marz	10,22	9,00	8,87	9,08	11,57	52,35	19,68	51,61

Jahr Monat	noch: Diesel- u. Gasöl		B e n z i n					
	Schweden	Italien	BR-Deutschland	Niederländische Antillen Aruba ²⁶⁾	Iran Abadan	Ver. Staaten New York	Kanada Toronto	Großbritannien
	Gasöl Zone 0 27)	Dieselöl 50 Dieselindex	Marken-28)	80 R	93 R Oktan	90 R	reguläre Grade	Motoren- Standard
	Verkaufspreis ab Hafenslager	Verkaufspreis ab Lager	Vr. bei Abnahme in Kesselwagen frei Empfangestation	Regular	Premium in Schiffsladungen f.o.b.	Regular	Händler - VPr. bei Abnahme in Tankwagen	unversteuert in Tankwagen England/Wales
	skr je 1000 Liter	Lire je 100 Liter	DM je 100 Liter	Cents je gallon		kan. Cents je imp. gallon		Pence je imp. gallon
MA. Dw. Originalpreise								
1950 D	185,2	6 707	50,25	9,75	-	-	15,57	22,88
1954 D	202,9	7 850	49,21	9,83	-	-	15,57	22,60
1958 D	250,8	8 073	48,24	9,10	10,85	10,12	15,99	22,80
1959 D	253,0	8 008	45,50	9,22	10,98	10,12	16,00	22,43
1960 D	216,4	7 436	48,39	9,25	11,00	9,80	16,20	22,30
1961 D	217,5	7 100	47,13	8,42	10,71	9,23	16,22	22,30
1961 Sept.	210,0	7 100	46,50	8,20	10,60	9,30	16,20	22,30
Okt.	210,0	7 100	47,00	8,20	10,60	9,30	16,20	22,30
Nov.	230,0	7 100	47,00	8,20	10,60	9,30	16,20	22,30
Dez.	230,0	7 100	47,00	8,08	10,60	9,30	16,20	22,30
1962 Jan.	230,0	7 100	47,00	8,00	10,60	9,30	16,20	22,30
Febr.	230,0	7 100	47,00	8,00	10,60	9,30	16,20	22,30
Marz	230,0	7 100	47,00	8,00	10,47	9,30	16,20	22,30
April		7 100	47,00	7,93	10,30	9,30	16,20	22,30
Mai		7 100	47,00	7,70	10,30	9,28	16,20	22,30
Juni								
Juli								
Aug.								
Sept.								
Okt.								
Ungerechnete Preise für 100 Liter in DM								
1958 D	20,29	54,22	48,24	10,10	12,04	9,83	17,74	21,68
1961 Dez.	17,80	45,76	47,00	8,54	11,20	9,82	17,11	18,83
1962 Marz	17,85	45,72	47,00	8,45	11,06		17,11	18,70

Jahr Monat	noch: B e n z i n								Schmieröl
	Frankreich Paris	Schweden	Österreich Wien	Schweiz	Italien Mailand	Spanien	Marokko Casablanca	Japan Tokio	Ver. Staaten West-Pennsylv.
	Essence tourisme versteuert		in Kesselwagen ab Raffinerie oder Lager		70/72 MM freier Marktpreis			frei Empfänger	Zylinder- Flamm. 6000 F. neutral
	NpB) je 100 Liter	skr je 100 Liter	Schilling je 100 kg MM.	sfr je 100 kg ME.	Lire je 100 Liter Dw.	Pesetas je Liter	Dirham je 100 Liter	Yen je 1000 Liter	ab Raffinerie Cents je gallon Dw.
1950 D	43,38	72,8	218,5	61,36	10 691	.	19,50	15 023	20,04
1954 D	59,15	58,0	483,2	56,11	11 619	.	28,02	30 928	13,92
1958 D	89,94	71,0	367,1	50,47	13 175	6,52	61,25	30 442	17,34 ^{a)}
1959 D	94,66	72,3	367,1	47,67	11 883	7,96	61,58	35 711	17,36 ^{a)}
1960 D	94,75	73,0	367,1	46,73	10 349	7,96	63,25	37 192	20,25
1961 D	94,00	72,3	380,3	46,73	9 068	7,96	63,25	36 939	22,38
1961 Sept.	93,93	72,0	380,3	46,73	9 000	7,96	63,25	36 400	23,00
1961 Okt.	93,93	72,0	380,3	46,73	9 000	7,96	63,25	36 100	23,00
1961 Nov.	93,93	72,0	380,3	46,73	9 000	7,96	63,25	36 300	23,00
1961 Dez.	93,93	72,0	380,3	46,73	9 000	7,96	63,25	36 700	23,00
1962 Jan.	93,93	77,0	380,3	53,42	9 000	7,96	63,25	36 567	24,00
1962 Febr.	93,93	77,0	380,3	53,42	9 000	7,96	63,25	36 500	24,00
1962 März	93,93	77,0	380,3	53,42	9 000			36 500	24,00
1962 April	93,93	77,0	380,3	53,42	9 000				24,00
1962 Mai	93,93	77,0	380,3	53,42	9 000				24,00
1962 Juni									
1962 Juli									
1962 Aug.									
1962 Sept.									
1962 Okt.									
1958 D	89,36	57,44	43,34	36,08	88,48	-	61,25	35,53	19,25
1961 Dez.	76,64	55,71	43,05	31,66	58,01	53,07	49,99	40,78	24,30
1962 März	76,64	59,75	43,04	35,98	57,96			40,56	25,35
Ungerechnete Preise für 100 Liter in DM									
Jahr Monat	noch: Schmieröl				Z e m e n t				
	Ver. Staaten Houston	Frankreich	Italien Mailand	BR-Deutschland Hamburg	Ver. Staaten New York	Großbritannien London	Frankreich Paris	Niederlande	
	red oil Nr. 5 - 6 Visc. 500	Spindel-Nr. 1 Visc. 1,5-2,5	Turbinen- dampfereinigt	Großhandelsprei bei Abn. von 10 t fr. Empfängerstat.	Portland- frei N.Y.	wasserabstoßend	Portland- Type 250/315 mit Papiersack	frei Kai	belgischer A
	Exportpreis fob. Süd-Texas	frei Empfänger	Station Mailand	DM je 10 t	\$ je 170,55 kg	Lieferung von 61ts und mehr in Jutesäcken ab Station Charing-Cross	versteuert frei Bau	frei Kai	hfl
1950 D	13,10	55,26	34 175	600,14	3,16	62. 6	94. 0	.	42,33
1954 D	14,73	75,20	33 000	783,33	3,60	96. 3	128. 9	.	53,81
1958 D	18,00	97,90	36 479	800,00	4,23	112. 0	144. 6	93,25	60,00
1959 D	18,10	102,40	36 158	800,00	4,29	112. 0	144. 6	100,41	58,75
1960 D	19,54	103,13	35 514	800,00	4,19	110. 2 1/3	142. 8 2/5	101,15	57,88
1961 D	20,00	103,80	35 500	800,00	4,20	114. 5 1/3	147. 1 1/5	101,87	57,56
1961 Sept.	20,00	103,80	35 800	800,00	4,20	116. 0	148. 6	101,87	57,50
1961 Okt.	20,00	103,80	35 500	800,00	4,20	116. 0	148. 6	101,87	57,50
1961 Nov.	20,00	103,80	35 500	800,00	4,20	116. 0	148. 6	101,87	57,50
1961 Dez.	20,00	103,80	36 000	800,00	4,20	116. 0	148. 6	101,87	57,50
1962 Jan.	20,00	103,80	36 500	800,00	4,20	116. 0	148. 6	102,59	57,50
1962 Febr.	20,00	103,80	36 500	800,00	4,20	116. 0	148. 6	105,10	57,50
1962 März	20,00	103,80	36 500	800,00	4,30	116. 0	148. 6	102,62	
1962 April	20,00	103,80	37 000	800,00	4,30	116. 0	148. 6		
1962 Mai	20,00	103,80	37 000	800,00	4,30	116. 0	148. 6		
1962 Juni									
1962 Juli									
1962 Aug.									
1962 Sept.									
1962 Okt.									
1958 D	19,97 ²⁵	97,26	244,99	8,00	10,42	6,46	8,33	9,26	6,64
1961 Dez.	21,12 ²⁵	84,69	232,02	8,00	9,85	6,41	8,21	8,31	6,39
1962 März	21,12 ²⁵	84,69	235,06	8,00	10,08	6,42	8,22	8,37	
Ungerechnete Preise für 100 kg in DM									
Jahr Monat	noch: Z e m e n t						Mauersteine .		
	Österreich Wien	Schweiz	Italien Mailand	Spanien	Marokko Casablanca	Algerien Algier	Japan Tokio	Ver. Staaten New York	Frankreich Paris
	Type 225	ohne Verpackg. nach Abzug von Rabatt u. Skonto	Portland- Type 500 Fabrik- verkaufspreis frei Fahrzeug		Type 200/250	Pointe pesade versteuert	Portland- in Säcken c.i.f. Jap. Empf. Hafen	normal	60x110x220 mm normal versteuert frei Bau
	Schilling je 100 kg MM.	sfr je 10 t ME.	Lire je 100 kg Dw.	Pesetas je 1000 kg	Dirham je 1000 kg	NpB) je 1000 kg	Yen je 1000 kg	\$ je 1000 Stück	NpB) je 1000 Stück
1950 D	28,67	543,72	961,0	.	62,39	71,28	5 006	25,67	.
1954 D	43,50	567,40	1094,5	.	68,24	89,11	8 743	28,22	.
1958 D	46,80	645,80	1034,4	.	72,42	95,29	7 149	30,97	119,92
1959 D	46,80	636,00	960,2	925,65	72,60	95,81	6 733	31,67	128,74
1960 D	46,80	624,17	883,3	949,08	72,60	96,01	6 546	28,69	131,06
1961 D	46,80	606,62	894,5	765,06	72,60	96,07	6 311	28,96	140,33
1961 Sept.	46,80	601,72	895,0	765,06	72,60	96,15	6 483	29,11	144,12
1961 Okt.	46,80	601,72	895,0	765,06	72,60	95,81	6 633	29,20	144,12
1961 Nov.	46,80	601,72	895,0	765,06	72,60	95,81	6 650	29,18	144,12
1961 Dez.	46,80	601,72	895,0	765,06	72,60	95,81	6 733	29,18	144,12
1962 Jan.	46,80	601,72	895,0	776,80	75,13	95,80	6 783	29,20	144,12
1962 Febr.	46,80	601,72	895,0	776,80	75,13		6 900	29,40	144,12
1962 März	46,80	601,72	895,0				6 950	29,46p	144,12
1962 April	46,80	601,72	895,0						
1962 Mai									
1962 Juni									
1962 Juli									
1962 Aug.									
1962 Sept.									
1962 Okt.									
1958 D	7,56	6,32	6,95	-	6,03	9,47	8,34	130,07 ²⁹	119,14 ²⁹
1961 Dez.	7,25	5,58	5,77	5,10	5,74	7,82	7,48	116,69 ²⁹	117,59 ²⁹
1962 März	7,25	5,54	5,76				7,72	117,76 ²⁹	117,59 ²⁹
Ungerechnete Preise für 100 kg in DM									

Jahr Monat	noch: Mauersteine						Dachziegel		
	Österreich Wien		Schweiz	Italien Mailand	Spanien	Japan Tokio	Frankreich Paris	Niederlande	Österreich
	normal	Formsteine feuerfeste Ziegel	normal	6x11x23	normal 25 x 12 x 5	gewöhnliche 1. Qualität	Tuiles mécaniques versteuert frei Bau	rote holländische	Falzziegel
	Großhandelspre- einschließlich Lagerzuschlag			Ziegelei- Verkaufspreis frei Empfänger			ab Werk		Großhandelspre- zuzüglich Lagerzuschlag
	Schilling je 100 Stück	je 1000 kg	sfr je 1000 Stück	Lire je 1000 Stück	Pesetas je 100 Stück	Yen je Stück	NFb) je 1000 Stück	hfl je 1000 Stück	Schilling je 100 Stück
	MM.	MM.	ME.	Dw.	Originalpreise		MA.	ME.	MM.
1950 D	31,00	1 139	92,8	7 535		4,89	.	122,50	78,6
1954 D	45,00	1 656	97,0	8 445	.	6,00	.	151,83	117,0
1958 D	51,30	1 904	107,0	8 788		6,79	431,15	162,50	130,0
1959 D	51,30	1 936	107,0	8 542	63,09	6,70	466,79	165,13	130,0
1960 D	51,53	2 094	107,0	9 602	61,42	7,07	479,42	164,75	130,6
1961 D	53,58	2 094	118,0	11 911	58,99	7,88	509,67	168,83	134,9
1961 Sept.	54,00	2 094	118,0	11 250	58,99	8,00	515,76	168,00	135,0
1961 Okt.	54,00	2 094	118,0	11 250	58,99	8,00	515,76	168,00	135,0
1961 Nov.	54,00	2 094	118,0	11 250	58,99	8,50	515,76	168,00	135,0
1961 Dez.	56,80	2 094	118,0	11 250	58,99	8,50	515,76	178,00	142,2
1962 Jan.	56,80	2 094	118,0	11 250	58,99	8,50	564,74	178,00	142,2
1962 Febr.	56,80	2 094	118,0	11 500r	58,99	8,50	564,74	178,00	142,2
1962 März	56,80	2 094	118,0	11 750		8,50	564,74		142,2
1962 April	54,00	2 094	118,0	11 750					135,0
1962 Mai				11 800					
1962 Juni									
1962 Juli									
1962 Aug.									
1962 Sept.									
1962 Okt.									
Umgerechnete Preise für 1000 Stück in DM									
1958 D	82,85	30,75 ³⁰⁾	104,64	59,02	-	79,24	428,35	179,89	209,95
1961 Dez.	87,98	32,43 ³⁰⁾	109,35	72,51	39,33	94,44	420,81	197,77	220,25
1962 März	87,95	32,42 ³⁰⁾	108,71	75,67		94,44	460,79		220,18

Jahr Monat	noch: Dachziegel		Baukalk				Teer	Marmor	Gips
	Schweiz	Italien Mailand	BR-Deutschland Bayern	Ver. Staaten New York	Frankreich Paris	Spanien	Frankreich Paris	Italien Massa/Carrara	Frankreich Paris
	Biberschwänze	Marseiller Brg 13 1/2 St. je m ²	Weißstück- 31)	pulverisiert	Lösch-, 30/60 versteuert in Papiersäcken	einheimischer	Straßen- halbflüssig 120-3000 Visc. versteuert ab Werk	gelbweiß, 1 & in Blöcken von 15x24x9 mm frei Waggon Abgangstation	Bau-, fein versteuert in Säcken frei Bau
	ab Ziegelei	ab Werk	frei Bau						
	sfr je 1000 Stück	Lire je 1000 Stück	DM je 1000 kg	\$ je 2000 lbs	NFb) je 1000 kg	Pesetas je 30 kg	NFb) je 1000 kg	Lire je m ³	NFb) je 1000 kg
	ME.	Dw.	ME.						
1950 D	135,7	21 585	37,00	25,00	.	.	131,23	74 500	.
1954 D	153,0	28 113	48,00	25,00	.	.	144,65	82 000	.
1958 D	168,0	24 183	53,50	26,41	77,68	.	163,60	86 000	65,08
1959 D	168,0	23 708	53,50	26,12	83,63	7,22	183,38	86 000	72,92
1960 D	168,0	29 417	65,38	24,83	84,34	6,83	181,92	86 000	73,57
1961 D	196,0	33 038	67,00	37,00	85,04	6,75	181,25	100 000	76,85
1961 Sept.	196,0	31 000	68,00	38,00	85,04	6,72	181,25	100 000	76,96
1961 Okt.	196,0	31 000	68,00	38,00	85,04	6,72	181,25	100 000	76,96
1961 Nov.	196,0	32 000	68,00	38,00	85,04	6,72	181,25	100 000	76,96
1961 Dez.	196,0	33 000	68,00	38,00	85,04	6,72	181,25	100 000	81,25
1962 Jan.	196,0	33 000	68,00	38,00	85,64	6,72	181,25	100 000	81,25
1962 Febr.	196,0	33 000	68,00	38,00	86,94	6,72	181,25	100 000	81,25
1962 März	196,0	33 000	68,00	38,00	85,66		181,25	100 000	81,25
1962 April	196,0	33 000	68,00	38,00			181,25		
1962 Mai		33 000	68,00	38,00			181,25		
1962 Juni									
1962 Juli									
1962 Aug.									
1962 Sept.									
1962 Okt.									
Umgerechnete Preise für 100 kg in DM									
1958 D	164,25 ²⁹⁾	162,41 ²⁹⁾	5,35	12,23	7,72	-	16,25	577,58 ³⁰⁾	6,47
1961 Dez.	181,63 ²⁹⁾	212,69 ²⁹⁾	6,80	16,75	6,94	14,93	14,79	644,50 ³⁰⁾	6,63
1962 März	180,58 ²⁹⁾	212,52 ²⁹⁾	6,80	16,75	6,99		14,79	644,00 ³⁰⁾	6,63

Jahr Monat	G l a s s					F a r b s t o f f e		
	BR-Deutschland	Vereinigte Staaten New York		Frankreich Paris	Italien Mailand	Vereinigte Staaten New York		
	Fenster- DIN. 1249 2. Sorte Erzeugerpreis	einfaches Fenster- Grad B 40 inches ab Werk	Platten poliert 1/4 inch 25/50 sq.ft.	einf. Fenster- weiß versteuert frei Bau	Fenster- 2 - 4 mm stark weiß "St. Gobain" ab Werk	Kristall- 4 - 8 mm stark fein ³²⁾ 6,96 qm-Platten ab Werk	Lithopone einfach in Wagenladungen ab Werk	Mennige rot ungepreßt
	DM je m ²	\$ je 50 sq. feet	Cents je sq. foot	NFb) je m ²	Lire je m ²		\$ je 100 lbs	
		Dw.	Dw.	ME.	ME.	Originalpreise	Dw.	Dw.
1950 D	1,48	5,70	41,20	.	683	6 000	.	11,98
1954 D	1,80	6,75	47,70	.	595	5 000	8,00	10,63
1958 D	1,79	7,19	49,55	5,36	548	5 000	8,75	10,63
1959 D	1,79	7,90	49,25	5,69	537	5 000	8,75	10,63
1960 D	1,79	7,88	49,25	5,72	528	5 500	8,75	11,43
1961 D	1,79	7,85	47,62	6,02	537	5 042	8,75	11,25
1961 Sept.	1,79	7,88	46,45	6,03	537	5 000	8,75	11,25
1961 Okt.	1,79	7,88	46,45	6,03	537	5 000	8,75	11,25
1961 Nov.	1,79	7,88	46,45	6,03	537	5 000	8,75	11,25
1961 Dez.	1,79	7,88	46,45	6,03	537	5 000	8,75	11,25
1962 Jan.	1,79	7,88	46,45	6,03	537	5 167	8,75	11,25
1962 Febr.	1,79	7,88	46,45	6,28	537	5 638r	8,75	11,25
1962 März	1,79	8,63	46,45p	6,54	537	5 831	8,75	11,25
1962 April	1,79	8,63				6 125	8,75	11,25
1962 Mai	1,79	8,63				6 125	8,75	11,25
1962 Juni								
1962 Juli								
1962 Aug.								
1962 Sept.								
1962 Okt.								
Umgerechnete Preise für 100 m ² in DM								
1958 D	179,00	650,11	2275,89	532,52	368,04	3358,00	81,02 ³⁰⁾	133,15 ³⁰⁾
1961 Dez.	179,00	678,40	1999,47	491,99	346,10	3222,50	77,14 ³⁰⁾	126,78 ³⁰⁾
1962 März	179,00	742,77	1998,94	533,62	345,83	3755,45	77,12 ³⁰⁾	126,75 ³⁰⁾

H o l z									
Jahr Monat	BR-Deutschland Bayern		Vereinigte Staaten				New York	Schweden	
	Fichten- und Tannenbretter 33)	Douglastanne Common Nr. 1 troocken 2"x4"x16'a,s4s	Weißfichte Nr. 3 Ponderosa 1"x12", RL	Gelbfichte Nr. 2 Southern 1"x6",s4s	Eiche Dielen34) Select RD	Fichte Southern	Kiefer 2 1/2x7 u/s	Kiefer und Fichte 2 1/2 x 7 V	Fichte 2 1/2x7 u/s
	ab Werk	ab Sägwerk				loco	Exportnotierung, f.o.b. Harnösand-Distrikt		
	DM je m ³	\$ je 1000 board feet (2,36 m ³)					skr je standard (4,672 m ³)		
Originalpreise									
1950 D	89,04	76,99	71,27	74,36	198,23	75,39		705	740
1954 D	140,26	74,22	71,08	73,91	177,75	81,22	1 158	999	1 048
1958 D	157,64	77,89	68,70	76,08	169,60	92,95	1 162	901	1 009
1959 D	151,55	85,85	78,41	80,67	177,33	95,75	1 163	832	930
1960 D	152,60	81,13	74,95	77,84	184,99	93,94	1 255	961	1 049
1961 D	161,81	78,43	69,63	72,43	168,55	85,33	1 251	942	1 018 ^{a)}
1961 Sept.	163,69	78,95	66,68	72,86	165,67	85,00	1 250	915	980
Okt.	164,08	76,85	66,83	72,86	164,47	85,00	1 215	880	960
Nov.	164,08	76,66	66,03	72,80	164,42	85,00	1 190	865	960
Dez.	164,08	75,53	65,74	72,40	163,26	85,00	1 215	885	980
1962 Jan.	168,88	75,20	64,67	73,19	159,64	85,00	1 205	900	980
Febr.	168,66	76,18	65,69	73,11	160,15	85,00	1 200	905	975
Marz	168,50	78,05p	67,37p	73,35p	160,83	85,00	1 200	900	980
April	168,69					85,00			
Mai	168,69					85,00			
Juni									
Juli									
Aug.									
Sept.									
Okt.									
Ungerechnete Preise für 1 m ³ in DM									
1958 D	157,64	138,63	122,28	135,42	301,87	165,44	201,21	156,02	174,72
1961 Dez.	164,08	127,99	111,41	122,70	276,67	144,05	201,22	142,09	162,30
1962 Marz	168,50	132,23	114,15	124,27		144,01	199,31	149,48	162,77

noch: H o l z									
Jahr Monat	Finnland		Großbritannien Liverpool			Frankreich			
	Gruben-	Fichte Bretter ungehobelt	Tiana Goldküste	Iroko	Mahagoni Legos Handels- qualität	Gruben- geschalt I. Klasse	Fichte u.Tanne zur Papier- herstellung	Tanne geschnitten	Eiche
	Erzeugerdurchschnittspreis fob.					frei Waggon versteuert			
	je 6,1163 m ³ Fmk	je standard	£.s.d. je 2240 lbs			NF ^{b)} je m ³			
Originalpreise									
1950 D	9 000	28 000	16.10. 0 ^{c)}	19.10. 0 ^{c)}		18,31	14,64	48,74	89,75
1954 D	12 900	45 100	22. 9. 7	18.17. 3	22. 7.10	37,35	44,10	140,20	173,95
1958 D	19 567	58 408	17. 8. 8	17. 1. 6	24.13. 0	46,19	49,40	186,91	233,83
1959 D	16 917	50 558	15. 3.11	15.14. 6	23. 4. 2	48,95	50,00	180,17	230,66
1960 D	15 625	56 583	16. 5. 3	16. 8. 4	26. 3. 6	50,28	50,55	190,33	235,92
1961 D	17 133	60 808	16.12. 2	16. 8. 6	27.16. 3	51,95	58,04	226,19	254,27
1961 Sept.	18 100	61 700	18. 3. 0	16. 4. 0	27.10. 0	52,30	57,74	234,53	259,53
Okt.	17 500	60 700	18.13. 0	16. 7. 6	28.10. 6	52,30	57,74	238,10	259,53
Nov.	17 200	59 800	18. 5. 6	16.17. 7	28. 2. 3	52,30	59,53	240,48	263,10
Dez.	17 000	57 600	18. 3. 0	16.11. 0	27.15. 2	52,30	59,53	240,48	263,10
1962 Jan.	18 000	58 000	18. 5. 6	16.17. 7	28.10. 6	53,41	59,53	240,48	263,10
Febr.	17 100	56 000	18.13. 0	16. 7. 6	28. 2. 3	53,41	59,53	238,10	263,10
Marz	17 200	59 800	18. 3. 0	16.17. 7	28.10. 6	53,41	59,53	235,72	263,10
April			18. 5. 6	16.17. 7	28. 2. 3	54,42	59,53	235,72	263,10
Mai			18.13. 0	16. 7. 6	28.10. 6				
Juni									
Juli									
Aug.									
Sept.									
Okt.									
Ungerechnete Preise für 1 m ³ in DM									
1958 D	41,99	164,08	201,02 ³⁵⁾	196,89 ³⁵⁾	284,24 ³⁵⁾	45,89	49,08	185,70	232,31
1961 D	34,74	154,11	205,06 ³⁵⁾	185,96 ³⁵⁾	311,89 ³⁵⁾	42,67	48,57	196,21	214,67
1962 Marz	35,15	159,99	201,05 ³⁵⁾	186,97 ³⁵⁾	317,09 ³⁵⁾	43,58	48,57	192,33	214,67

noch: H o l z									
Jahr Monat	Frankreich				Belgien Antwerpen		Österreich Wien	Schweiz	
	Acajou mit Rinde	Tiana	Iroko	Mahagoni I. Qualität	Makoré	Limba	Bauholz		
	ab Westafrika c.i.f.	f.o.b. Elfenbeinküste				Stamm mit Rinde	Fichte u.Tanne	und Nutzholz	
	NPb)	CPA-frs je m ³				ab Republik Kongo c.i.f.	waggonverladen ab Sägwerk	ab Wald	
Originalpreise									
1950 D	170,66	5 500 ^{c)}	6 300 ^{c)}	7 900 ^{c)}	5 750 ^{c)}	1 935		292,7	58,83
1954 D	243,98	4 897	7 198	8 660	6 589	2 304		704,2	79,43
1958 D	286,23	5 360	6 663	6 954	7 777	2 525	4 394	869,2	101,28
1959 D	300,10	5 152	6 756	7 575	8 406	2 621	4 244	827,5	97,04
1960 D	328,15	5 698	8 254	9 708	9 250	2 944 ^{a)}	4 747 ^{a)}	83,7	100,16
1961 D	349,39	6 388	9 704	9 521	9 548	2 704	5 017	915,6	106,43
1961 Sept.	357,15	6 450	10 000	9 250	9 625	2 675	5 000	930,0	107,74
Okt.	345,25	6 000	9 250	8 750	9 500	2 675	5 000	940,0	107,74
Nov.	345,25	6 400	8 750	9 000	9 500	2 675	5 000	945,0	107,74
Dez.	345,25	6 400	8 750	9 000	9 500	2 675	5 000	945,0	109,24
1962 Jan.	333,34	6 400	8 750	9 000	9 500	2 675	4 950	950,0	109,24
Febr.	333,34	6 625	9 000	9 000	9 500	2 675	4 950	950,0	113,94
Marz	333,34	6 625	8 750	9 000	9 500	2 675	4 950	950,0	113,95
April	333,34	6 625	8 750	9 000	9 500	2 675	4 950	950,0	113,95
Mai		6 625	8 750	9 000	9 500	2 675	4 950	950,0	113,95
Juni									
Juli									
Aug.									
Sept.									
Okt.									
Ungerechnete Preise für 1 m ³ in DM									
1958 D	284,37 ³⁵⁾	107,20	133,26	139,08	155,54	212,20	369,27	140,38	99,05
1961 Dez.	281,69 ³⁵⁾	103,71	141,79	145,84	153,94	214,94	401,75	146,37	101,23
1962 Marz	271,99 ³⁵⁾	107,35	141,79	145,84	153,94	214,86	397,58	147,10	104,98

noch: H o l z										
Jahr Monat	Italien							Kanada		
	Belluno	Turin			Malland	Nußbaum-	Kastan'en-			
	Tannen- I a Bretter 4 m lang, 20-60 mm stark frei Verladestation	Lärchen- Ia, 4 mm lang 20-60 mm stark	Buchen- slowenische prima Qualität	Eichen- slowenische Importware	Tannen- Bretter	Bretter inländische	Bretter	Kiefer- Common 1 1"x8", 8/16' 36)	Fichte handelsüblich 1" x 6/7"	
	ab Lager							kan. \$ je 1000 bd. ft.		
Lire je m ³										
	Dw.	Dw.	Originalpreise			Dw.	Dw.			
1950 D	28 125	38 750	53 225	68 000	38 458	44 838	24 083	165,00	67,08	
1954 D	43 344	53 990	73 716	89 900	51 472	57 500	29 855	180,00	81,92	
1958 D	47 500	60 000	73 500	96 063	57 000	62 500	31 500	184,67	84,83	
1959 D	47 625	60 000	73 500	96 500	57 000	62 292	31 500	187,00	85,50	
1960 D	47 813	60 750	73 500	96 500	58 667	60 000	32 500	185,00	85,50	
1961 D	48 258	62 667	71 634	96 242	59 208	60 000	32 500	185,00	85,50	
1961 Sept.	48 250	63 000	71 500	96 000	59 000	60 000	32 500	185,00	85,50	
1961 Okt.	48 250	63 000	71 500	96 000	59 000	60 000	32 500	185,00	85,50	
1961 Nov.	48 250	63 000	71 500	96 000	59 000	60 000	32 500	185,00	85,50	
1961 Dez.	48 250	63 000	71 500	98 500	61 500	60 000	32 500	185,00	85,50	
1962 Jan.	48 250	63 000	71 500	98 500	61 500	60 000	32 500	185,00	85,50	
1962 Febr.	48 250	63 000	71 500	98 500	61 500	60 000	32 500	185,00	85,50	
1962 März	48 250	63 000	71 500	98 500	61 500	60 000	32 500	185,00	85,50	
1962 April			71 500	98 500	61 500	60 000	32 500			
1962 Mai			71 500	98 500	61 500	60 000	32 500			
1962 Juni										
1962 Juli										
1962 Aug.										
1962 Sept.										
1962 Okt.										
Umgerechnete Preise für 1 m ³ in DM										
1958 D	319,01	402,96	493,63	645,16	382,81	419,75	211,55	329,51	155,29	
1961 Dez.	310,97	406,04	460,82	634,83	396,37	386,70	209,46	298,92	138,15	
1962 März	310,73	405,72	460,46	634,34	396,06	386,40	209,30	298,71	138,05	

H o l z s c h l i f f										
Jahr Monat	BR-Deutschland	Ver. Staaten	Großbritannien	Frankreich Rouen	Norwegen	Schweden	Finnland	Italien Malland		
	normaler Handels- 100/100 Fabrikverkprr. in Verladestat.	einheimischer Nr. 1 lufttrocken frei Empfänger	skandinavischer Kontraktpreis cif Ostküste UK Trockengewicht	importierter mechanisch getrocknet c.i.f.	weiß 50/100 trocken nkr nach UK	naß Exportpreis f.o.b.	getrocknet	importierter Tannen- lufttrocken frei Station Malland	einheimischer Pappel-	
	DM je 100 kg	\$ je 2000 lbs	£s.d. je 2240 lbs	NFB) je 100 kg	je 1016 kg	skr je 1000 kg	Fmk je 1000 kg	Lire je 100 kg		
	Dw.	Dw.	ME.			Dw.	Dw.			
1950 D	32,90	69,23	22.18. 5	23,00	344,4	254	14 450	5 474	6 692	
1954 D	42,50	81,25	27.10. 0	28,85	550,0	342	20 167	6 198	6 948	
1958 D	43,64	86,25	29.12. 6	35,44	592,7	354	18 558	6 517	6 732	
1959 D	39,86	86,25	28.10. 0	42,22	571,0	334	18 975	5 997	6 304	
1960 D	39,94	86,25	28.10. 0	41,58	570,8	331	18 792	6 171	6 502	
1961 D	40,82	86,25	28.10. 0	41,10	570,0	333	18 600	6 451	6 775	
1961 Sept.	40,75	86,25	28.10. 0	41,10	570,0	332	18 700	6 450	6 750	
1961 Okt.	40,75	86,25	28.10. 0	41,10	570,0	331	18 800	6 450	6 750	
1961 Nov.	40,75	86,25	28.10. 0	41,10	570,0	334	18 900	6 450	6 750	
1961 Dez.	40,75	86,25	28.10. 0	41,10	570,0	331	18 800	6 450	6 750	
1962 Jan.	40,75	87,50	28.10. 0	41,02	570,0	329	18 700	6 450	6 750	
1962 Febr.	40,75	87,50	28.10. 0	41,02	570,0	342	18 900	6 450	6 750	
1962 März	40,75	87,50	28.10. 0	41,02	570,0	341		6 450	6 750	
1962 April	40,75		28.10. 0		570,0			6 450	6 750	
1962 Mai	40,75		28.10. 0		570,0			6 450	6 750	
1962 Juni										
1962 Juli										
1962 Aug.										
1962 Sept.										
1962 Okt.										
Umgerechnete Preise für 100 kg in DM										
1958 D	43,64	39,93	34,16	35,21	34,16	28,64	27,06	43,77	45,55	
1961 Dez.	40,75	38,02	31,52	33,53	31,50	25,61	23,63	41,57	43,50	
1962 März	40,75	38,56	31,57	33,47	31,49	26,46	23,63	41,54	43,47	

S u l f i t - Z e l l s t o f f										
Jahr Monat	BR-Deutschland	Vereinigte Staaten		Kanada	Großbritannien	Frankreich Rouen	Niederlande			
	Ia ungebleicht absolut trocken Großhandelspre. frei37)	ungebleicht lufttrocken	gebleicht lufttrocken	ungebleicht trocken ab ostkanadische Muhlen	skandinavischer ungebleicht gebleicht Kontraktpreis c.i.f. Ostküste UK. Trockengewicht	importiert ungebleicht gebleicht c.i.f.	ab Werk			
	Empfangsstat.	frei Verbrauchermuhlen einschließlich Basisfrachten		kan. \$ je 2000 lbs	£s.d. je 2240 lbs	NFB) je 100 kg	hfl je 100 kg			
	DM je 100 kg	Dw.	Dw.	Dw.	ME.	ME.				
1950 D	55,17	106,2	122,8	115,03	37. 7. 7	59.15. 0	42,39	50,70	48,58	
1954 D	76,49	120,6	140,0	116,69	47. 0. 0	57. 1. 3	46,10	56,38	56,17	
1958 D	82,25	135,0	155,0	130,88	47. 6. 3	57.10. 0	53,13	68,53	58,01	
1959 D	69,50	135,0	155,0	129,50	45. 0. 0	55. 0. 0	65,69	80,45	52,56	
1960 D	70,25	134,0	153,1	130,19	46. 5. 0	56. 0. 0	67,14	81,33	51,80	
1961 D	74,00	125,0	140,0	123,61	48. 5. 1	55.15. 0	69,38	80,20	52,34	
1961 Sept.	74,00	125,0	140,0	124,80	48. 0. 3	54.16. 0	69,00	78,90	52,22	
1961 Okt.	74,00	125,0	140,0	124,60	48. 0. 3	54.16. 0	69,00	78,30	52,22	
1961 Nov.	74,00	125,0	140,0	125,10	48. 0. 3	54.16. 0	69,00	78,90	51,38	
1961 Dez.	74,00	125,0	140,0	126,20	48. 0. 3	54.16. 0	69,00	78,90	51,38	
1962 Jan.	74,00	125,0	140,0	126,00	47. 0. 0	52.10. 0	67,69	75,25	51,13	
1962 Febr.	74,00	125,0	140,0	127,10	47. 0. 0	52.10. 0	67,69	75,25	51,13	
1962 März	74,00	125,0	140,0	126,90	47. 0. 0	52.10. 0	67,69	75,25		
1962 April	74,00	125,0	140,0		47. 0. 0	52.10. 0				
1962 Mai	74,00	125,0	140,0		47. 0. 0	52.10. 0				
1962 Juni					47. 0. 0	52.10. 0				
1962 Juli										
1962 Aug.										
1962 Sept.										
1962 Okt.										
Umgerechnete Preise für 100 kg in DM										
1958 D	82,25	62,50	71,76	62,32	54,56	66,30	52,78	68,08	64,19	
1961 Dez.	74,00	55,10	61,71	53,26	53,09	60,60	56,30	64,38	57,08	
1962 März	74,00	55,09	61,70	53,30	52,06	58,16	55,23	61,40		

Holzschliff									
Jahr Monat	BR-Deutschland	Ver. Staaten	Großbritannien	Frankreich Rouen	Norwegen	Schweden	Finnland	Italien Mailand	
	normaler Handels- 100/100 Fabrikverkspr. frei Verladestation	einheimischer Nr. 1 Lufttrocken frei Empfänger	skandinavischer Kontaktpreis cif Ostküste UK Trockengewicht	importierter mechanisch getrocknet c.i.f. NFB ^d	weiß 50/100 trocken nach UK nkr	naß Exportpreis f.o.b. skr	getrocknet 18 975 18 792 18 600 18 700 18 800 18 900	importierter Tannen- Lufttrocken frei Station Mailand	einheimischer Pappel- Fichte
	DM je 100 kg	\$ je 2000 lbs	£ s.d. je 2240 lbs	DM je 100 kg	DM je 100 kg	DM je 1000 kg	DM je 1000 kg	Lire je 100 kg	
	Dw.	Dw.	ME.	Dw.	Dw.	Dw.	Dw.	Dw.	Dw.
1950 D	32,90	69,23	22.18. 5	23,00	344,4	254	5 474	6 692	6 692
1954 D	42,30	81,25	27.10. 0	28,85	550,0	342	6 198	6 948	6 948
1958 D	43,64	86,25	29.12. 6	35,44	592,7	354	20 167	6 517	6 732
1959 D	39,86	86,25	28.10. 0	42,22	571,0	334	18 558	5 997	6 304
1960 D	39,94	86,25	28.10. 0	41,58	570,8	331	18 975	6 171	6 502
1961 D	40,82	86,25	28.10. 0	41,10	570,0	333	18 792	6 451	6 775
1961 Sept.	40,75	86,25	28.10. 0	41,10	570,0	332	18 600	6 450	6 750
1961 Okt.	40,75	86,25	28.10. 0	41,10	570,0	331	18 700	6 450	6 750
1961 Nov.	40,75	86,25	28.10. 0	41,10	570,0	334	18 800	6 450	6 750
1961 Dez.	40,75	86,25	28.10. 0	41,10	570,0	331	18 900	6 450	6 750
1962 Jan.	40,75	87,50	28.10. 0	41,02	570,0	329	18 800	6 450	6 750
1962 Febr.	40,75	87,50	28.10. 0	41,02	570,0	342	18 700	6 450	6 750
1962 März	40,75	87,50	28.10. 0	41,02	570,0	341	18 900	6 450	6 750
1962 April	40,75		28.10. 0		570,0			6 450	6 750
1962 Mai	40,75		28.10. 0		570,0			6 450	6 750
1962 Juni									
1962 Juli									
1962 Aug.									
1962 Sept.									
1962 Okt.									
Umgerechnete Preise für 100 kg in DM									
1958 D	43,64	39,93	34,16	35,21	34,16	28,64	27,06	43,77	45,55
1961 Dez.	40,75	38,02	31,52	33,53	31,50	25,61	23,63	41,57	43,50
1962 März	40,75	38,56	31,57	33,47	31,49	26,46	23,63	41,54	43,47

Sulfat-Zellstoff									
Jahr Monat	BR-Deutschland	Vereinigte Staaten	Kanada	Großbritannien	Frankreich Rouen	Niederlande			
	Ia ungebleicht absolut trocken Großhandelspre. frei Verladestation	ungebleicht Lufttrocken frei Verbraucher- mühlen einschließlich Basisfrachten	gebleicht Lufttrocken ab ostkanadische Mühlen	skandinavischer ungebleicht gebleicht Kontaktpreis c.i.f. Ostküste UK Trockengewicht	importiert ungebleicht gebleicht c.i.f.	ab Werk			
	DM je 100 kg	\$ je 2000 lbs	kan. \$ je 2000 lbs	£ s.d. je 2240 lbs	NFB ^d je 100 kg	hfl je 100 kg			
	Dw.	Dw.	ME.	ME.	ME.	ME.			
1950 D	55,17	106,2	122,8	115,03	37. 7. 7	59.15. 0	42,39	50,70	48,58
1954 D	76,49	120,6	140,0	116,69	47. 0. 0	57. 1. 3	46,10	56,38	56,17
1958 D	82,25	135,0	155,0	130,88	47. 6. 3	57.10. 0	53,13	68,53	58,01
1959 D	69,50	135,0	155,0	129,50	45. 0. 0	55. 0. 0	65,69	80,45	52,56
1960 D	70,25	134,0	153,1	130,19	46. 5. 0	56. 0. 0	67,14	81,33	51,80
1961 D	74,00	125,0	140,0	123,61	48. 5. 1	55.13. 0	69,38	80,20	52,34
1961 Sept.	74,00	125,0	140,0	124,80	48. 0. 3	54.16. 0	69,00	78,90	52,22
1961 Okt.	74,00	125,0	140,0	124,60	48. 0. 3	54.16. 0	69,00	78,90	52,22
1961 Nov.	74,00	125,0	140,0	125,10	48. 0. 3	54.16. 0	69,00	78,90	51,38
1961 Dez.	74,00	125,0	140,0	126,20	48. 0. 3	54.16. 0	69,00	78,90	51,38
1962 Jan.	74,00	125,0	140,0	126,00	47. 0. 0	52.10. 0	67,69	75,25	51,13
1962 Febr.	74,00	125,0	140,0	127,10	47. 0. 0	52.10. 0	67,69	75,25	51,13
1962 März	74,00	125,0	140,0	126,90	47. 0. 0	52.10. 0	67,69	75,25	
1962 April	74,00	125,0	140,0		47. 0. 0	52.10. 0			
1962 Mai	74,00	125,0	140,0		47. 0. 0	52.10. 0			
1962 Juni					47. 0. 0	52.10. 0			
1962 Juli									
1962 Aug.									
1962 Sept.									
1962 Okt.									
Umgerechnete Preise für 100 kg in DM									
1958 D	82,25	62,50	71,76	62,32	54,56	66,30	52,78	68,08	64,19
1961 Dez.	74,00	55,10	61,71	53,36	53,09	60,60	56,30	64,38	57,08
1962 März	74,00	55,09	61,70	53,30	52,06	58,16	55,23	61,40	

Jahr Monat	noch: Sulfat-Zellstoff								
	Norwegen	Schweden		Finnland		Österreich Wien	Italien Mailand		Japan
	Papier- Exportpreis nach UK.	gebleicht Kontraktpreis cif.nordwest- europ.Hafen		ungebleicht trocken Exportdurchschnittspreis f.o.b.	gebleicht	ungebleicht und gebleicht Durchschnitts- preis	gebleicht importierter prima Importeurverkaufspreis frei Station	ungebleicht	
	nkr je 1016 kg	skr je 1000 kg		Fmk je 1000 kg		Schilling je 100 kg	Lire je 100 kg		Yen je kg
	Originalpreise								
1950 D	878		650			226,8	7 583	10 871	35,98
1954 D	1 139	821,9	781	26 883	33 792	398,2	8 396	11 448	63,56
1958 D	1 149	810,0	752	35 100	44 275	450,0	6 980	11 470	58,62
1959 D	1 102	780,0	696	31 583	40 158	450,0	7 265	11 442	60,00
1960 D	1 121	797,5	717	32 545 ^{a)}	40 458	450,0	8 126	10 342	60,50
1961 D	1 113	792,5	714	34 608	40 933	450,0	9 477	10 229	61,63
1961 Sept.	1 096	780,0	694	33 900	40 100	450,0	9 513	10 150	62,00
Okt.	1 096	780,0	694	33 900	39 900	450,0	9 500	10 150	62,00
Nov.	1 096	780,0	692	34 300	40 200	450,0	9 500	10 138	62,00
Dez.	1 096	780,0	686	33 900	39 900	450,0	9 500	10 110	62,00
1962 Jan.	1 050	730,0	671	33 600	37 100	461,5	9 500	10 150	62,00
Febr.	1 050	730,0	672	32 600	37 300	461,5	9 525	10 150	62,00
Marz	1 050	730,0	685	33 400	38 000	461,5	9 533	10 133	61,00
April	1 050	730,0				461,5	9 550	10 125	
Mai	1 050	730,0					9 575	10 150	
Juni									
Juli									
Aug.									
Sept.									
Okt.									
Umgerechnete Preise für 100 kg in DM									
1958 D	66,23	65,53	60,84	46,07	58,11	72,68	46,88	77,03	68,41
1961 Dez.	60,57	60,35	53,08	42,28	49,88	69,70	61,23	65,16	68,89
1962 Marz	58,00	56,65	53,16	41,75	47,50	71,46	61,39	65,26	67,78

Jahr Monat	Kraft-Zellstoff								
	Vereinigte Staaten			Großbritannien		Schweden	Finnland	Frankreich Rouen	Italien Mailand
	Sulfat- ungebleicht	Natron- gebleicht	Lufttrocken	skandinavischer ungebleicht	gebleicht	ungebleicht	trocken	Natron- ungebleicht	
	frei Verbraucherwerk			Kontraktpreis c.i.f. Ostküste UK.		Exportdurchschnittspreis f.o.b.		c.i.f.	Importeur-VPr frei Station Mailand
	\$ je 2000 lbs			£.s.d. je 2240 lbs		skr je 100 kg	Fmk je 1000 kg	NPB) je 100 kg	Lire je 100 kg
	Originalpreise			Originalpreise					
	MA.	MA.	MA.					ME.	Dw.
1950 D	92,81	126,25	119,92	36.11. 7	44.14. 0	486	19 700	39,39	7 551
1954 D	100,63	145,00	140,00	43. 6. 3	58. 2. 6	560	24 567	42,42	8 927
1958 D	125,75	157,00	150,00	44.15. 0	58. 3. 9	553	33 633	57,71	8 371
1959 D	122,17	157,00	150,00	41.15. 0	55.17. 6	503	30 292	58,44	8 074
1960 D	117,50	149,88	148,96	43. 0. 0	57. 0. 0	541	31 108	59,30	8 930
1961 D	115,58	136,20	133,75	45. 0. 0	56.18. 6	563	32 642	60,94	9 260
1961 Sept.	113,50	137,50	132,50	45. 0. 0	56. 7. 0	563	33 700	60,94	9 300
Okt.	113,50	137,50	132,50	45. 0. 0	56. 7. 0	538	32 800	60,94	9 300
Nov.	113,50	137,50	132,50	45. 0. 0	56. 7. 0	549	27 900	60,94	9 288
Dez.	113,50	137,50	132,50	45. 0. 0	56. 7. 0	528	31 800	60,94	9 440
1962 Jan.	113,50	137,50	132,50	43. 0. 0	54. 0. 0	508	31 400	58,08	9 400
Febr.	113,50	137,50	132,50	43. 0. 0	54. 0. 0	533	30 600	58,08	9 400
Marz	113,50	137,50	132,50	43. 0. 0	54. 0. 0	528	31 600	58,08	9 383
April	113,50	137,50		43. 0. 0	54. 0. 0			58,08	9 375
Mai	113,50	137,50		43. 0. 0	54. 0. 0				9 400
Juni									
Juli									
Aug.									
Sept.									
Okt.									
Umgerechnete Preise für 100 kg in DM									
1958 D	58,22	72,69	69,45	51,60	67,10	44,74	44,14	57,33	56,22
1961 Dez.	50,03	60,61	58,41	49,76	62,31	40,85	39,75	49,72	60,84
1962 Marz	50,02	60,60	58,39	47,63	59,82	40,97	39,50	47,39	60,43

Jahr Monat	Viskose-Zellstoff							Zeitungsdruckpapier	
	Ver. Staaten	Großbritannien	Norwegen	Schweden		Finnland	Japan	BR-Deutschland	Ver. Staaten New York
	für regulären Viskoseprozeß frei	skandinavischer Normalqualität	für regulären Viskoseprozeß	Normalqualität			91,5 %	in Rollen	kanadisches
	Verbraucher- mühlen	Kontraktpreis cif.Ostküste UK	Exportpreis nach UK	Kontraktpreis cif.nordwest- europ.Hafen	Exportdurchschnittspreis f.o.b.			Abgabe an Großhandel frei	Kontraktpreis in Rollen frei
	\$ je 2000 lbs	£.s.d. je 2240 lbs	nkr je 1016 kg	skr je 1000 kg	Fmk je 1000 kg		Yen je kg	fr.EMPfangestat. je 100 kg	Importthafen je 2000 lbs
	Originalpreise							Originalpreise	
1950 D	158,25		878		586		48,26	51,49	100,92
1954 D	185,00	63.10. 0	1 270	902,5	913	41 442	81,15	64,51	125,75
1958 D	185,00	63. 7. 6	1 268	901,9	885	54 283	79,70	69,57	134,40
1959 D	185,00	60. 0. 0	1 202	855,0	832	49 708	79,70	66,45	134,40
1960 D	168,96 ^r	61. 0. 0	1 221	870,0	845	50 691	79,70	66,02	134,40
1961 D	170,83	61.10. 8	1 231	878,4	860	52 108	64,20	67,13	134,40
1961 Sept.	172,50	62. 0. 0	1 240	885,0	859	52 800	65,20	67,13	134,40
Okt.	172,50	60. 2. 9	1 203	858,5	837	51 800	65,20	67,13	134,40
Nov.	172,50	60. 2. 9	1 203	858,5	838	52 600	65,20	67,13	134,40
Dez.	172,50	60. 2. 9	1 203	858,5	832	53 100	65,20	67,13	134,40
1962 Jan.	172,50	57. 0. 0	1 140	810,0	819	52 000	65,20	67,13	134,40
Febr.	172,50	57. 0. 0	1 140	810,0	790	50 100	65,20	67,13	134,40
Marz	172,50	57. 0. 0	1 140	810,0	-	49 600	65,20	67,13	134,40
April	172,50	57. 0. 0	1 140	810,0				67,13	134,40
Mai	172,50	57. 0. 0	1 140	810,0				67,13	134,40
Juni								67,13p	134,40
Juli									
Aug.									
Sept.									
Okt.									
Umgerechnete Preise für 100 kg in DM									
1958 D	85,65	73,08	73,09	72,96	71,60	71,25	92,99	69,57	62,22
1961 Dez.	76,04	66,50	66,48	66,43	64,38	66,38	72,44	67,13	59,25
1962 Marz	76,02	63,14	62,97	62,86	-	62,00	72,44	67,13	59,23

noch: Zeitungsdruckpapier									
Jahr Monat	Kanada Quebec	Großbritannien London	Frankreich Paris	Norwegen	Schweden	Finnland	Österreich Wien	Italien Mailand	Spanien
	Standard- Kontrakt in Rollen f.o.b. Süd-Quebec	Leichtgewicht maschinenglatt 14 lbs demi 500's ab Mühle	Afnor I/1 50 - 52 gr. in 5-t-Ladg. unversteuert ab Werk	Exportpreis nach UK.	in Rollen Exportdurchschnittspreis f.o.b.		A-Stoff frei Druckerei	einheimisches in Rollen ab Station	
	kan. \$ je 2000 kg	£ s. d. je 2240 lbs	NFB) je 100 kg	nkr je 1016 kg	\$ je 2000 lbs	Fmk je 1000 kg	Schilling je 100 kg	Lire je 100 kg	Pesetas je 100 kg
	ME.				Originalpreise		MM.	Dw.	
1950 D	95,24	41.16. 7	37,19	695	90,6	20 641	184,0	10 267	548,2
1954 D	108,68	53. 5. 0	58,70	885	117,4	28 949	331,7	10 798	575,0
1958 D	113,06	59. 3. 9	61,41	1 100	127,8	42 250	420,0	11 180	650,0
1959 D	112,04	58.10. 0	74,00	1 062	120,0	41 117	410,0	10 495	650,0
1960 D	113,78	58.10. 0	74,00	1 061	120,4	40 725	390,0	10 450	752,3
1961 D	118,29	58.10. 0	74,13	1 060	121,0	40 250	390,0	11 077	752,3
1961 Sept.	120,45	58.10. 0	74,00	1 060	121,6	40 300	390,0	11 120	752,3
1961 Okt.	120,30	58.10. 0	74,52	1 060	120,5	40 300	390,0	11 120	752,3
1961 Nov.	120,78	58.10. 0	74,52	1 060	120,6	40 100	390,0	11 120	752,3
1961 Dez.	121,84	58.10. 0	74,52	1 060	120,7	39 900	390,0	11 120	752,3
1962 Jan.	122,17	58.10. 0	74,52	1 060	122,2	39 600	391,1	11 120	752,3
1962 Febr.	122,68	58.10. 0	74,52	1 060		40 000	391,1	11 020	752,3
1962 März	122,49	58.10. 0	74,52	1 060		40 800	391,1	11 020	
1962 April		58.10. 0	74,52	1 060			391,1	11 020	
1962 Mai		58.10. 0		1 060				11 020	
1962 Juni									
1962 Juli									
1962 Aug.									
1962 Sept.									
1962 Okt.									
Ungerechnete Preise für 100 kg in DM									
1958 D	53,83	68,25	61,01	63,40	59,17	55,45	67,83	75,08	
1961 Dez.	51,51	64,69	60,80	58,58	53,21	49,88	60,41	71,67	50,15
1962 März	51,45	64,80	60,80	58,55		51,00	60,55	70,97	

Naturkautschuk									
Jahr Monat	Vereinigte Staaten New York			Großbritannien London			Staat Singapur Singapur		
	Ribbed smoked sheets Nr. 1			Ribbed smoked sheets Nr. 1			Ribbed smoked sheets Nr. 1		
	frei Fahrzeug ex dock	erstnotierter Monat(38)	frei Fahrzeug ex dock	frei Fahrzeug ex dock	erstnotierter Monat	c.i.f. London	frei Fahrzeug ex dock	erstnotierter Monat	c.i.f. London
	Cents je lb								
Originalpreise									
1950 D	41,31	40,07	40,19	33,04	38,25	30,28	108,84	106,76	104,92
1954 D	23,59	23,74	23,32	20,23	19,95	19,41	67,17	66,62	65,60
1958 D	28,12	28,04	26,38	23,58	23,65	21,78	80,38	78,04	74,55
1959 D	36,70	36,04	35,56	30,15	29,67	28,94	101,56	100,50	99,57
1960 D	38,39	37,95	37,64	32,15	31,57	30,59	108,50	107,25	105,54
1961 D	30,05	29,57	29,15	24,84	24,61	23,97	83,59	82,99	82,01
1961 Sept.	30,69	30,00	29,94	25,44	25,31	24,53	85,87	85,41	83,79
1961 Okt.	29,84	29,29	29,00	24,39	24,11	23,31	82,20	81,20	79,41
1961 Nov.	27,94	27,99	27,02	22,57	22,42	21,56	75,43	74,36	73,11
1961 Dez.	28,15	27,88	27,42	23,39	23,03	22,28	77,87	76,90	75,90
1962 Jan.	28,33	28,00	28,09	24,02	23,73	23,06	80,04	79,40	78,50
1962 Febr.	28,47	28,25	28,22	24,69	24,49	23,75	82,75	82,40	81,08
1962 März	29,05	28,38	28,80	23,73	23,66	23,25	80,18	79,80	79,06
1962 April	29,44	27,87	29,19	23,93	23,21		76,63	76,31	75,63
1962 Mai	29,69	28,06	29,32	23,58	23,16		78,52	78,13	77,50
1962 Juni									
1962 Juli									
1962 Aug.									
1962 Sept.									
1962 Okt.									
Ungerechnete Preise für 100 kg in DM									
1958 D	260,37	259,63	244,26	253,77	254,53	234,40	243,13	236,05	225,49
1961 Dez.	248,18	245,80	241,74	241,41	237,69	229,95	224,32	221,53	218,65
1962 März	256,05	250,14	253,85	245,34	244,61	240,38	230,98	229,88	227,75

noch: Naturkautschuk									
Jahr Monat	Indonesien Djarkarta	Thailand Bangkok	Süd-Vietnam Saigon	Ceylon Colombo	Frankreich Marseille	Belgien Antwerpen	Niederlande Amsterdam	Österreich Wien	Italien Mailand
	RSS I		Ribbed smoked sheets Nr. 1		R.S.S. Standard	Hevea smoked sheets Nr. 1	RSS	Ribbed smoked sheets Nr. 1	Importeur-VPr. frei Station Mailand
	mit Export- steuer ohne Zoll ab Hafen	loco	unverzollt f.o.b.		versteuert frei Wagen	c.i.f.	erstnotierter Monat	Börsen- notierung	
	Rupiahs je 100 kg	Baht je 1000 kg	Piaster je kg	Ceylon-Cents je lb	NFB) je kg	bfrs je 100 kg	hfl je kg	Schilling je 100 kg	Lire je kg
Originalpreise									
1950 D	594	12 071	15,89	155,0	3,04	4 245	-	1 756	571,70
1954 D	618	8 003	18,78	110,9	2,30	2 538	1,95	1 416	405,32
1958 D	1 961	9 519	19,59	93,5	3,33	2 996	2,28	1 649	456,03
1959 D	3 165	12 244	23,97	126,2	4,80	3 578	2,88	2 035	541,70
1960 D	4 018	12 848	27,05a)	123,7	5,06	4 120	3,11	2 190	592,95
1961 D		9 563p	20,60	100,4	3,98	3 149	2,34	1 730	460,04
1961 Sept.	3 644	9 638	21,46	104,1	4,04	3 235	2,39	1 763	471,25
1961 Okt.	3 545	9 288	20,65	98,6	3,68	3 143	2,31	1 696	454,00
1961 Nov.		8 557	18,80	89,1	3,66	2 871	2,16	1 587	424,00
1961 Dez.		8 908	19,28	98,1	3,89	2 942	2,20	1 638	427,50
1962 Jan.		9 243	19,74	99,4	4,05	2 996	2,25	1 657	438,75
1962 Febr.		9 382	20,56	100,3	3,90	3 172	2,32	1 701	457,50
1962 März				99,1	3,88	3 051	2,23	1 642	447,50
1962 April					3,80	2 938	2,21	1 625	430,00
1962 Mai						2 958	2,20		426,25
1962 Juni									
1962 Juli									
1962 Aug.									
1962 Sept.									
1962 Okt.									
Ungerechnete Preise für 100 kg in DM									
1958 D	271,79	191,29	172,67	182,78	330,84	251,78	252,31	266,31	306,27
1961 Dez.		170,62	160,23	181,67	317,39	236,39	244,43	253,71	275,52
1962 März				183,52	316,58	245,06	246,89	254,25	288,19

Jahr Monat	nooh: Natur- kautschuk	P l a n t a g e n - K r e p p						Hevea-Latex		
	Japan Tokio	Ver. Staaten New York	Großbritannien London		Staat Singapur Singapur		Italien Mailand	Ver. Staaten	Frankreich	
	RSS 3	Blanket Crêpe Nr. 5	Blanket "C"	Crêpe Nr. 1 dünn	Blanket "C"	Crêpe Nr. 1 fein gebleicht	Importeur-VPr. frei Station Mailand	Konzentrat geschleudert in Wagenladg. ab Ost- küstenhäfen	60 % malaisch c.i.f. franz. Häfen	
	ab Lager	ex dock	c.i.f.	ab Werk	Erzeuger-Verkaufspreis f.o.b.					
	Yen je lb	Cents je lb	Pence je lb		M \$-Cents je lb		Lire je kg	Cents je lb	NFB) je Liter	
			Originalpreise						MA.	Dw.
1950 D	.	37,25	26,50	33,33	90,95	116,87	652,62a)	.	1,51	
1954 D	80,36	22,68	18,02	22,62	62,11	76,85	470,11	.	1,51	
1958 D	92,52	23,55	18,97	25,31	66,32	86,20	483,15	34,79	1,70	
1959 D	122,36	34,43a)	27,84	32,30	96,62	108,20	579,11	41,92a)	2,70	
1960 D	128,93	34,88	28,56	34,63	99,05	117,40	636,18	44,09a)	2,68	
1961 D	101,68	26,30	20,34	27,13	71,50	90,94	497,95	36,58	1,97	
1961 Sept.	104,00	28,28	21,75	28,47	77,42	95,61	528,75	37,50	2,03	
1961 Okt.	99,50	27,77	21,13	27,39	73,95	91,64	515,00	35,50	1,95	
1961 Nov.	91,50	26,69	20,75	25,61	72,08	86,04	487,75	34,50	1,80	
1961 Dez.	95,17	27,79	21,59	25,98	75,12	86,31	484,00	35,50	1,85	
1962 Jan.	98,50	28,03	21,84	26,21	76,16	87,39	480,63	35,50	1,91	
1962 Febr.	101,83	28,11	21,94	26,44	76,72	88,20	481,88	35,50	1,94	
1962 März	99,50	27,74	21,50	25,48	74,98	85,08	466,50	35,50	1,91	
1962 April		27,14		24,99	73,67	83,13	453,13	35,75	1,87	
1962 Mai				24,88	72,54	82,61	455,63		1,88	
1962 Juni										
1962 Juli										
1962 Aug.										
1962 Sept.										
1962 Okt.										
			Umgerechnete Preise für 100 kg in DM							
1958 D	237,97	218,06	204,16	272,39	200,60	260,73	324,48	322,14	168,90 ³⁹⁾	
1961 Dez.	232,76	245,00	222,83	268,14	216,40	248,63	311,94	312,98	150,94 ³⁹⁾	
1962 März	243,73	244,50	222,28	263,43	216,00	245,09	300,43	312,90	155,84 ³⁹⁾	

Jahr Monat	nooh: Hevea- Latex	K u n s t k a u t s c h u k						Regeneriergummi		
	Italien Mailand	Vereinigte Staaten New York			Frankreich		Ver. Staaten New York	Großbritannien London		
	60 % geschleudert Importeur-VPr. frei Station Mailand	Butadien Chemigum N3 in Wagenladg. frei Fracht vorausbez.	Neoprene GN-A kleinere Ldg. Fracht extra Grundpreise für Inland und Export	Butadien/Styren S 1000 in Wagenladungen frei Fracht vorausbez.	Butyl- Enjay 035u.150 in Wagenladungen frei Fracht extra	Neoprene FN-GNA unversteuert frei Wagen ab Importhäfen	Peel Nr. 1 alle Distrikte außer Kalifornien	Ankaufspreis		
	Lire je kg	Cents je lb			NFB) je kg		Cents je lb	Pence je lb		
			Originalpreise							
1950 D	554,93	46,15	34,00	19,00	18,65	.	9,19	6,13		
1954 D	352,91	58,50	41,00	23,00	22,50	.	10,50	7,75		
1958 D	359,94	58,00	41,00	23,00	23,00	2,35	11,00	8,63		
1959 D	433,03	58,00	41,00	23,00	23,00	2,72	11,00	8,51		
1960 D	453,10	58,00	41,00	23,00	23,00	2,75	11,00	8,75		
1961 D	350,56	58,00	41,00	24,01	23,00	2,75	11,50	8,88		
1961 Sept.	344,38	58,00	41,00	24,10	23,00	2,75	11,50	9,00		
1961 Okt.	345,50	58,00	41,00	24,10	23,00	2,75	11,50	9,00		
1961 Nov.	330,00	58,00	41,00	24,10	23,00	2,75	11,50	9,00		
1961 Dez.	344,00	58,00	41,00	24,10	23,00	2,75	11,50	9,00		
1962 Jan.	348,75	58,00	41,00	23,00	23,00	2,75	11,50	9,00		
1962 Febr.	356,25	58,00	41,00	23,00	23,00	2,75	11,50	9,00		
1962 März	338,00	58,00	41,00	23,00	23,00	2,75	11,50	9,00		
1962 April	335,00	58,00	41,00	23,00	23,00	2,75	11,50	9,00		
1962 Mai	332,50	58,00	41,00	23,00	23,00	2,69	11,50	9,00		
1962 Juni						2,69	11,50			
1962 Juli										
1962 Aug.										
1962 Sept.										
1962 Okt.										
			Umgerechnete Preise für 100 kg in DM							
1958 D	241,74	537,05	379,64	212,97	212,97	233,47	437,14	101,85	92,88	
1961 Dez.	221,71	511,34	361,47	212,47	202,77	224,38	402,24	101,39	92,89	
1962 März	217,67	511,22	361,38	202,72	202,72	224,38	402,26	101,36	93,05	

Jahr Monat	S c h e l l a a k			K o l o p h o n i u m				
	Ver. Staaten New York	Großbritannien London	Indien Kalkutta	Vereinigte Staaten Savannah		Großbritannien London		Frankreich
	Truly native orange			Grad "WW"	Grad "WG"41)	Grad "WW"	Grad "WG"42)	Grad "GN"43)
	in Säcken f.o.t. N.Y.u.Chicago	arsenfrei ab Lager UK.	loco	in drums41) Exportpreis f.a.s.s. südliche Häfen	f.o.b. in drums	amerikanisches verzollt ab Lager		unversteuert ab Werk Landes oder Gironde
	Cents je lb	s.d. je 112 lbs	Rupien je 82,28 lbs	Cents je lb		s.d. je 112 lbs		NFB) je 100 kg
				Originalpreise			Dw.	Dw.
1950 D	41,41	285. 4 1/3	125,46		6,78		77. 6 1/2	48,83
1954 D	41,99	307. 0 5/5	128,80	8,27	7,99	6,32	77. 4	83,98
1958 D	32,07	172. 2 5/5	67,57	8,71	8,50	7,74	73. 1 3/8	89,00
1959 D	31,00	174. 2 5/6	67,53	9,68a)	9,48	8,94	84. 1a)	98,07
1960 D	31,50	206. 9 3/4	69,76	14,71a)	15,09	13,53a)	129. 9a)	128,27
1961 D	31,87	202. 6 3/4	62,43	13,15	13,04	12,95	122. 6 6/7	147,35
1961 Sept.	32,50	201. 7 1/7	59,60	12,04	12,04	11,87	114. 0	148,00
1961 Okt.	32,50	201. 2 1/5	60,00	12,07	12,09	11,92	112. 10 1/2	148,00
1961 Nov.	32,50	202. 10 1/3	60,38	12,09	11,86	11,77	112. 8 3/5	145,17
1961 Dez.	32,50	203. 4 1/2	62,78	12,08	11,89	11,84	113. 0	143,00
1962 Jan.	32,50	186. 10 2/3	58,80	12,11	11,93	11,95	113. 0	143,00
1962 Febr.	32,50	186. 0 6/8	58,11	12,05	11,94	11,75	112. 4 4/5	143,00
1962 März	32,50	184. 0 1/7	56,33	11,98	11,77	11,74	112. 0	138,00
1962 April	32,50	178. 3 5/2	44,21	11,78	12,03	11,95	112. 0	136,53
1962 Mai	32,50	176. 4 7/7	43,59	11,53	11,72	11,73	112. 0	134,00
1962 Juni								
1962 Juli								
1962 Aug.								
1962 Sept.								
1962 Okt.								
		Umgerechnete Preise für 100 kg in DM						
1958 D	296,95	198,60	159,68	80,65	78,71	71,67	84,31	88,42
1961 Dez.	286,53	224,90	141,29	106,50	104,83	104,38	124,96	116,68
1962 März	286,46	203,90	126,77	105,59	103,74	103,48	124,07	112,60

Jahr Monat	noch: Kolophonium				Terpentin					
	Frankreich	Italien Mailand			Vereinigte Staaten Savannah	Großbritannien London		Frankreich	Italien Mailand	
	Grad "WW"		Grad "FGH"		in galvanisierten Fassern 41)	russisches	amerikan. 44)		Lärchen-	
	unversteuert ab Werk Landes oder Gironde	Importeur-Verkaufspreis frei Station Mailand			Exportpreis f.a.s. sudliche Häfen	f.o.b.	in Leihfassern ex wharf	netto ab Hersteller	ohne Behälter frei ab Werk Landes oder Gironde Station Mailand	
	NFB) je 100 kg	Lire je kg			Cents je gallon (7,23 lbs)		s.d. je 1'2 lbs		NFB) je 100 kg	Lire je kg
		Dw.	Dw.		Dw.	Originalpreise				
1950 D	.	153,31	137,72		53,04		122. 5 4/7	83,90	.	
1954 D	86,48	163,85	155,45	69,31 ^{a)}	51,99	104. 3 1/2	116. 7 5/7	89,19	.	
1958 D	90,50	153,46	139,17	66,74 ^{a)}	51,24	109. 1 1/5	131. 7 3/2	107,00	645	630
1959 D	98,06	169,41	151,03	70,74 ^{a)}	53,28	105. 3 1/2	119. 6 3/4	107,00	630	630
1960 D	130,74	266,31	239,12	68,77 ^{a)}	48,57	104. 11 1/2	116. 3	100,54	630	630
1961 D	149,85	252,60	225,35	48,98 ^{a)}	32,67	95. 8	107. 11 1/6	89,34	630	630
1961 Sept.	150,50	236,25	200,00	44,50	23,25	95. 9	109. 9	81,20	630	630
Okt.	150,50	235,00	195,00	46,00	22,56	90. 6 3/5	97. 0	80,00	630	630
Nov.	147,67	235,00	195,00	-	21,70	87. 0 3/5	94. 3	81,13	630	630
Dez.	145,50	220,00	187,50	40,55	20,53	85. 3	94. 3	82,00	630	630
1962 Jan.	145,50	215,00	187,50	36,00	19,41	84. 9 4/5	94. 3	82,00	630	630
Febr.	145,50	213,75	187,50	38,38	18,45	82. 7 4/5	94. 3	82,00	630	630
März	140,50	211,25	186,50	-	18,35	82. 3	94. 3	71,13	630	630
April	138,67	207,50	185,00	37,75	19,31	82. 3	86. 3	67,17	630	630
Mai	135,50	207,50	180,00	35,50	19,41	82. 3	86. 3	64,00	630	630
Juni										
Juli										
Aug.										
Sept.										
Okt.										
Umgerechnete Preise für 100 kg in DM										
1958 D	89,91	103,06	93,47	85,47	65,62	125,80	151,78	106,30	433,18	
1961 Dez.	118,71	141,79	120,84	49,45	25,03	94,27	104,23	66,90	406,35	
1962 März	114,64	136,05	120,11	-	22,37	91,11	104,40	58,04	405,72	

Jahr Monat	noch: Terpentin	Montanwachs		Paraffinwachs						
	Österreich Wiener Neustadt	Ver. Staaten	Italien Mailand	Ver. Staaten New York	Großbritannien		Niederlande Amsterdam	Österreich Wien	Italien Mailand	
		roh	Riebeck	roh, weiß 124-130° F. in Säcken ⁴⁵⁾ oder Kartons ⁴⁵⁾	Kategorie A 100-1150 F. ab Werk	Kategorie B 150-1550 F. ab Lager	roh 135-140° F.	Tafelware 50-52° C.	raffiniert in Tafeln	
	netto ohne Faß	ab Werk	frei Großhandels- lager	Pumpherston oder ab Lager fob.Raffinerie	bei Mindestabnahme von 11.ton		ab Lager		frei Groß- handelslager	
	Schilling je 100 kg	Cents je lb	Lire je kg	Cents je lb	£.s.d. je 2240 lbs		hfl je 100 kg	Schilling je 100 kg	Lire je kg	
		MM.	MA.	Dw.		Dw.		MM.		
		Originalpreise								
1950 D	630	.	401,9	5,30	75. 2. 3	125. 0. 0 ^{a)}	84,88	655,0	168,10	
1954 D	1 000	13,50	178,3	6,55		103. 8. 6	89,25	529,2	165,66	
1958 D	1 100	27,75	490,0	8,60	72.10. 0	93. 0. 0	88,50	618,0	162,90	
1959 D	1 100	25,00	492,0	8,23	72.10. 0	89.12. 0	88,50	561,7	160,00	
1960 D	1 100	23,50	473,9	8,10	72.10. 0	87. 0. 0	88,50	550,0	153,92	
1961 D	1 100	23,50	469,7	8,20	72.10. 0	87. 0. 0	88,50	550,0	149,51	
1961 Sept.	1 100	23,50	470,0	8,20	72.10. 0	87. 0. 0	88,50	550,0	150,00	
Okt.	1 100	23,50	470,0	8,20	72.10. 0	87. 0. 0	88,50	550,0	149,17	
Nov.	1 100	23,50	470,0	8,20	72.10. 0	87. 0. 0	88,50	550,0	147,50	
Dez.	1 100	23,50	470,0	8,20	72.10. 0	87. 0. 0	88,50	550,0	147,50	
1962 Jan.	1 100	23,50	470,0	8,20	72.10. 0	87. 0. 0	88,50	550,0	145,83	
Febr.	1 100	23,50	470,0	8,20	72.10. 0	87. 0. 0	88,50	550,0	142,50	
März	1 100	23,50	470,0	8,20	72.10. 0	87. 0. 0	88,50	550,0	142,50	
April	1 100	23,50	470,0	8,20	72.10. 0	87. 0. 0	88,50	550,0	142,50	
Mai			470,0	8,20	72.10. 0	87. 0. 0		550,0	142,50	
Juni			470,0	8,20	72.10. 0	87. 0. 0			142,50	
Juli										
Aug.										
Sept.										
Okt.										
Umgerechnete Preise für 100 kg in DM										
1958 D	177,65	256,95	329,08	79,63	83,60	107,24	97,93	99,81	109,40	
1961 Dez.	170,38	207,18	302,92	72,29	80,17	96,21	98,33	85,19	95,06	
1962 März	170,32	207,13	302,68	72,28	80,31	96,37		85,16	91,77	

Jahr Monat	Karnaubawachs				Bienenwachs			
	Ver. Staaten New York	Großbritannien London		Italien Mailand	Großbritannien London		Frankreich Marseille	Italien Mailand
	Prime Yellow	Patty Gray			Dar-es-Salam	Sudan	Madagaskar Standard Nr. 3	Konakry Kongo
	ab Lager	c.i.f.		frei Groß- handelslager	Veredlungspreis c.i.f.		c.i.f.	ungereinigt frei Groß- handelslager
	\$ je lb	s.d. je 112 lbs		Lire je kg	s.d. je 112 lbs		NFB ^{b)} je kg	Lire je kg
	Dw.	Dw.		Dw.	Originalpreise		Dw.	Dw.
1950 D	1,04	920. 1	721. 1	1 544	425. 3	403.11	3,25	838
1954 D	1,13	917. 7	635. 0	1 404	478. 3	427. 7	3,47	792
1958 D	1,21	937.11	552. 4	1 186	468. 8	440. 4	4,57	5,38
1959 D	1,15	883. 6	576. 9	1 235	464. 5	406. 8	4,29	5,21 ^{a)}
1960 D	1,04	775. 8	542. 4	1 188	469. 7	381. 0	3,82	5,00
1961 D	0,93	659. 7	438.11	1 020	422. 6	367.11	3,44	5,09
1961 Sept.	0,93	686. 5	435. 6	1 025	393. 4	370. 0	3,39	5,10
Okt.	0,90	652.11	410. 5	1 008	390. 0	370. 0	3,29	5,08
Nov.	0,90	659. 9	408. 8	975	398. 8	369. 7	3,27	5,11
Dez.	0,90	653.11	415. 2	960	417. 2	375. 0	3,26	5,13
1962 Jan.	0,93	620. 3	384. 2	938	420. 8	375. 0	3,41	5,13
Febr.	0,91	642. 6	395. 0	925	423. 6	380. 3	3,49	5,14
März	0,90	630. 3	375.10	900	424. 9	375. 3	3,49	5,14
April	0,86	628. 8	371. 9	875	410. 6	375. 0	3,50	5,16
Mai	0,85	621. 4	373. 3	868	416.10	372. 7	3,50	5,18
Juni								
Juli								
Aug.								
Sept.								
Okt.								
Umgerechnete Preise für 100 kg in DM								
1958 D	1120,39	1081,51	636,89	796,52	540,42	507,75	454,03	534,50
1961 Dez.	793,47	723,17	459,11	618,72	461,32	414,69	285,92	418,56
1962 März	793,27	698,14	416,32	579,60	470,51	415,67	284,76	419,39

Index der Großhandelspreise in Italien

1958 = 100¹⁾

Jahr Monat	Insgesamt	Landwirtschaftliche Erzeugnisse					Industrielle Erzeugnisse					
		zusammen	Nahrungsmittel pflanzl. Ursprungs	tier.	Textil- rohstoffe, Ölsaaten und Roh- kautschuk	Rund- und Bauholz	zusammen	Nahrungs- Genuß- mittel u. Ge- tränke ³⁾	Ge- webe ⁴⁾	Häute und Felle	Papier und Pappe	Bauma- materialien
1953 D	99	93	90	91	120	85	101	102	105	115	96	99
1954 D	98	94	91	92	116	91	100	102	105	103	97	100
1955 D	99	96	93	94	117	101	100	102	102	95	99	100
1956 D	101	102	101	97	120	101	101	101	100	95	99	99
1957 D	102	98	94	99	119	102	103	100	105	102	105	101
1959 D	97	93	88	100	100	98	98	99	97	117	93	97
1960 D	98	95	90	100	109	96	99	100	101	117	96	98
1961 D	98	96	93	100	105	99	99	98	102	113	101	103
1961 Jan.	98	97	94	101	107	97	99	98	103	115	103	103
Febr.	98	97	95	98	106	98	99	98	102	115	102	104
März	98	96	94	96	108	98	99	98	103	115	102	104
April	98	96	93	96	108	98	99	98	103	116	102	103
Mai	98	96	93	98	110	98	99	98	102	114	102	103
Juni	98	95	91	99	106	99	99	99	102	113	101	103
Juli	98	94	89	99	104	99	99	98	102	113	101	103
Aug.	98	94	88	100	104	99	99	99	102	113	101	103
Sept.	98	95	90	101	104	99	98	98	102	113	101	103
Okt.	98	97	93	103	102	99	99	98	102	113	101	103
Nov.	99	99	95	104	101	99	99	99	102	112	101	103
Dez.	99	99	96	104	101	101	99	99	102	111	101	103
1962 Jan.	99	100	98	101	102	101	99	99	104	113	101	103
Febr.	100	101	100	100	106	101	99	99	105	113	101	102
März	100	104	100	100
April	101	105	100	100
Jahr Monat	noch: Industrielle Erzeugnisse											
	Metalle und Metallerzeugnisse						Brenn- stoffe, darunter:		Chem. Erzeugnisse		Spezialgruppen	
	zusammen	darunter:					Treibstoffe und Schmier- öle	zusammen	darunter:	Ver- brauchs- güter	Investi- tions- güter	Hilfs- stoffe
		Eisen, Stahl und Schrott	NE- Metalle	Ma- schinen und Geräte	Elektro- maschinen und -geräte	Trans- port- mittel						
1953 D	101	104	103	97	104	103	92	105	97	100	98	98
1954 D	98	95	103	95	100	101	93	103	98	100	96	96
1955 D	99	103	115	95	100	98	95	103	99	99	100	100
1956 D	101	107	122	97	103	97	103	103	99	100	102	107
1957 D	104	119	112	99	102	99	110	101	99	100	104	109
1959 D	99	98	103	98	101	98	93	97	98	97	99	96
1960 D	100	102	108	98	105	98	89	95	97	97	100	97
1961 D	101	102	106	102	107	98	86	94	96	97	102	95
1961 Jan.	101	102	106	101	107	98	87	94	97	97	102	97
Febr.	101	102	105	101	107	98	86	94	97	97	102	97
März	101	102	105	101	107	98	86	94	97	97	102	96
April	101	102	106	101	106	98	85	94	96	97	102	96
Mai	101	102	107	101	106	98	85	94	96	97	102	95
Juni	101	102	107	101	106	98	85	94	96	97	102	95
Juli	101	102	107	101	106	98	85	93	96	96	102	94
Aug.	101	101	107	102	106	98	86	93	96	96	102	95
Sept.	102	101	107	102	106	98	86	93	96	96	102	95
Okt.	102	101	106	102	108	98	87	94	95	97	102	95
Nov.	102	101	106	103	107	98	87	93	95	98	102	95
Dez.	102	100	106	103	108	98	86	93	95	98	102	95
1962 Jan.	102	100	105	104	108	98	87	93	95	99	102	95
Febr.	102	99	105	104	108	98	87	93	94	100	102	95
März	105	101	102	94
April	105	101	102	94

1) Umbasiert von Originalbasis 1953.- 2) Nur Olsaaten für industrielle Zwecke.- 3) Ausgenommen Wein.- 4) Einschließlich Gewebe aus synthetischen Fasern.

Veröffentlichungen über Auslandspreise sowie Einfuhrpreise und Preise für Verkehrsleistungen in der Fachserie M „Preise, Löhne, Wirtschaftsrechnungen“

Reihe 1 **Einfuhrpreis und Index der Einkaufspreise
für Auslandsgüter**

12 Monatshefte
1 Jahreshaft

Reihe 7 **Preise für Verkehrsleistungen**

Eisenbahnverkehr, Schiffsverkehr, Luftverkehr, Post- und
Fernmeldeverkehr - Indices der Seefrachten

4 Vierteljahres-
hefte

Reihe 8 **Großhandelspreise im Ausland**

Grundstoffe Preise für: Getreide, Fleisch und Fette, Molkereiprodukte,
Teil I: Zucker, Genußmittel, Gewürze, Ölsaaten, pflanzliche Öle
 und andere Nahrungsmittel - Indices der Großhandelsprei-
 se bzw. industriellen Erzeugerpreise

4 Vierteljahres-
hefte

Grundstoffe Preise für: Textilien, Häute, Leder, Kautschuk, Mineralöle,
Teil II: Baustoffe, Zellstoffe, Papier, Harze und Wachse

4 Vierteljahres-
hefte

Grundstoffe Preise für: Kohle, Erze, und Mineralien, Eisen und Stahl,
Teil III: NE - Metalle, Chemikalien und Düngemittel

4 Vierteljahres-
hefte

Weltmarktpreise ausgewählter Waren

12 Monatshefte

Reihe 9 **Einzelhandelspreise im Ausland**

Preise für Nahrungs- und Genußmittel, Bekleidung und
Schuhwerk, Heiz- und Leuchtmittel, Hausrat und andere
Bedarfsgüter, sowie Preisindexziffern der Lebenshaltung und
Indexziffern der Einzelhandelspreise

4 Vierteljahres-
hefte

Reihe 10 **Internationaler Vergleich der Preise für die Lebenshaltung**

Berechnungen der Verbrauchergeldparitäten zwischen der
DM und Währungen des Auslandes, die Fort- und Rückbe-
rechnung der Ergebnisse sowie Devisenkurse in langjähri-
ger Übersicht

12 Monatshefte
1 Jahreshaft

Wöchentlich werden Stichtagpreise ausgewählter Waren des Welthandels auch in „Statistischer Wochendienst“, gebracht.

Auszugsweise erscheinen ferner in „Wirtschaft und Statistik“ Monatsdurchschnittspreise wichtiger Waren aus
der Fachserie M, Reihe 8.

05/32/314 - VII. 62