

STATISTISCHES  
BUNDESAMT  
WIESBADEN

# **PREISE LÖHNE WIRTSCHAFTSRECHNUNGEN**

**Reihe 8**

## **Großhandelspreise im Ausland**

**Grundstoffe, Teil III**

**Winter 1961/62**



Jahrgang 1961 · Nr. 4

VERLAG W. KOHLHAMMER GMBH / STUTTGART UND MAINZ

## Inhaltsverzeichnis

	Seite
Schaubilder: Preisentwicklung wichtiger Welthandelsgüter seit 1960 .....	3
Preisentwicklung wichtiger Welthandelsgüter seit der Vorkriegszeit .....	4
Indices der Großhandelspreise bzw. der industriellen Erzeugerpreise .....	6
Ergänzende Angaben zum Tabellenteil:	
A. Allgemeine Vorbemerkungen .....	8
B. Abkürzungen, Maße und Gewichte .....	8
C. Erläuterungen bzw. Anmerkungen .....	9

### Tabellenteil (alphabetisch geordnet)

	Seite		Seite
Alkohol .....	28	Magnesium .....	20
Aluminium .....	19	Mangan .....	23
Aluminiumsulfat .....	26	Manganerz .....	14
Ammoniak, schwefelsaures .....	27	Messing .....	24
Antimon .....	23	Molybdän .....	24
Antimonerz .....	13	Molybdänerz .....	14
Asbest .....	14	Natrium .....	20
Ascorbinsäure .....	30	Naturphosphat .....	27
Aspirin .....	30	Nickel .....	24
Atropin .....	30	Nikotinsäure .....	30
Azeton .....	29	Oxalsäure .....	29
Bauxit .....	13	Phenol .....	30
Benzol .....	30	Phosphorhaltiges Gießereiroheisen .....	15
Blei .....	21	Penicillin .....	30
Braunkohle .....	12	Platin .....	25
Cadmium .....	23	Pottasche .....	27
Chlor .....	27	Pyrit .....	14
Chrom .....	23	Quecksilber .....	24
Chromit .....	13	Salizylsäure .....	30
D.D.T. ....	30	Salpeter .....	27
Eisenerz .....	13	Salzsäure .....	26
Essigsäure .....	29	Schwefel .....	15
Feinbleche .....	18	Schwefelkies .....	14
Ferro-Mangan .....	16	Schwefelsäure .....	25
Formaldehyd .....	29	Selen .....	25
Formstahl .....	17	Silber .....	25
Glyzerin .....	29	Soda .....	26
Gold .....	25	Stabstahl .....	16
Graphit .....	14	Stahlschienen .....	17
Grobbleche .....	17	Stahlschrott .....	19
Halbzeug .....	16	Steinkohle .....	11
Hämatit-Gießereiroheisen .....	15	Streptomycin .....	30
Kalidünger .....	23	Superphosphat .....	28
Kalkstickstoff .....	27	Thomasphosphat .....	28
Kalzium .....	20	Titan .....	20
Kalziumkarbid .....	23	Titanerz .....	14
Kaolin .....	14	Uranerz .....	14
Kasein .....	30	Weißblech .....	18
Kobalt .....	23	Wismut .....	25
Koffein .....	30	Wolfram .....	25
Koks .....	12	Wolframit .....	14
Kunststoffe .....	30	Zink .....	22
Kupfer .....	20	Zinkerz .....	14
Kupfersulfat .....	26	Zinn .....	22
Lithium .....	20	Zirkon .....	25
Magnesit .....	14		

Index der Großhandelspreise in Frankreich .....	31
---	----

Erschienen im Juni 1962

Nachdruck - auch auszugsweise - nur mit Quellenangabe gestattet.

Einzelpreis DM 2,--

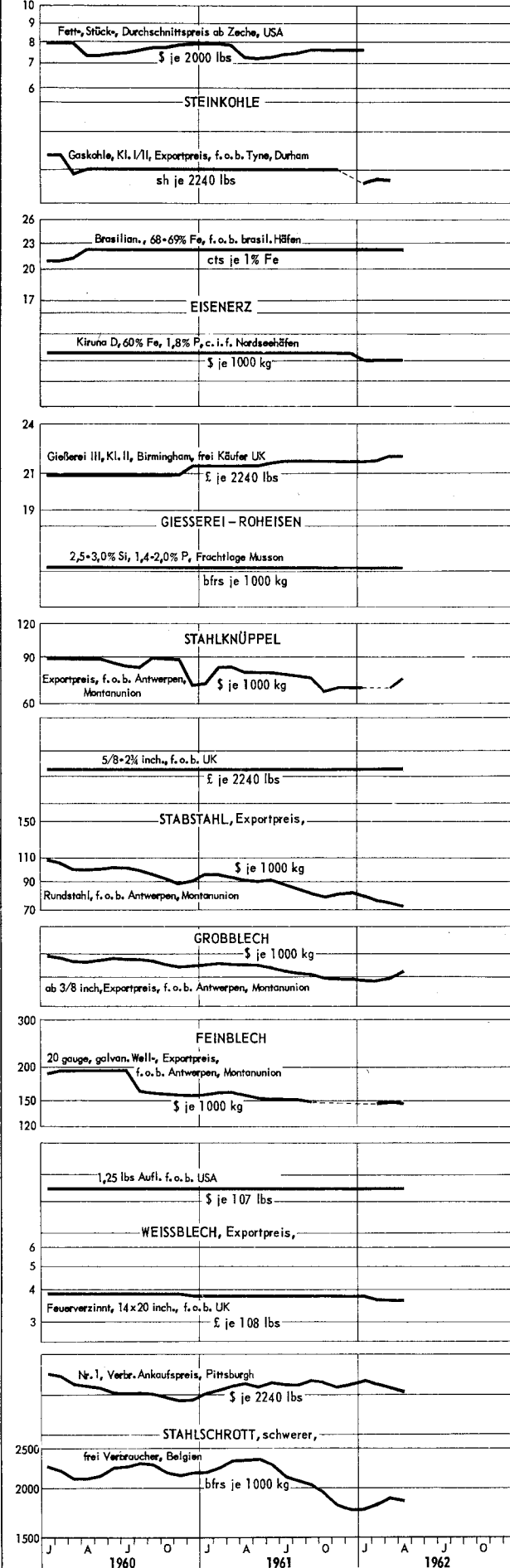
# PREISENTWICKLUNG WICHTIGER WELTHANDELSGÜTER SEIT 1960 NACH MONATEN

Log. Maßstab

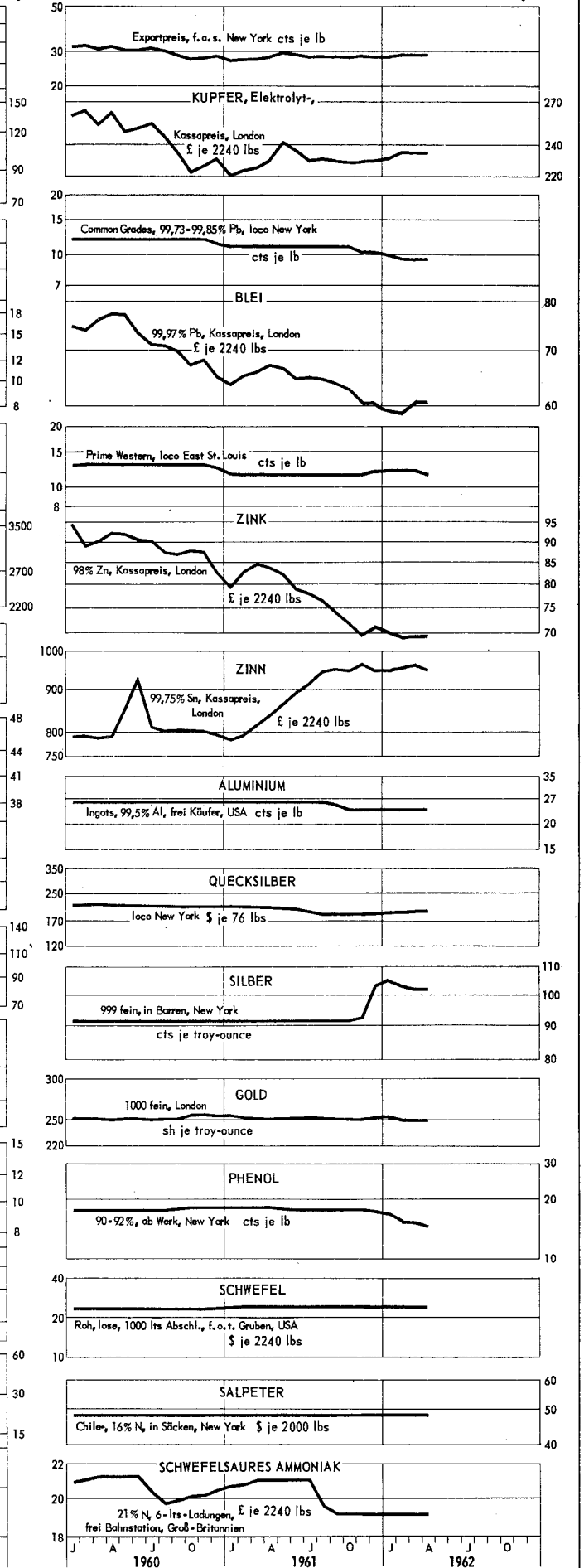
Originalpreise

Log. Maßstab

Log. Maßstab



STAT. BUNDESAMT 1474

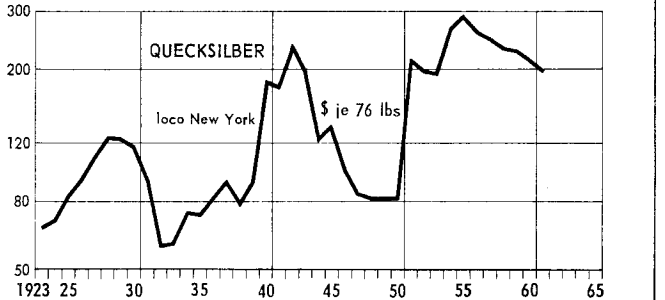
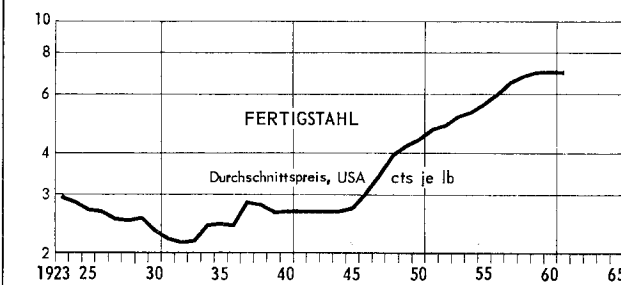
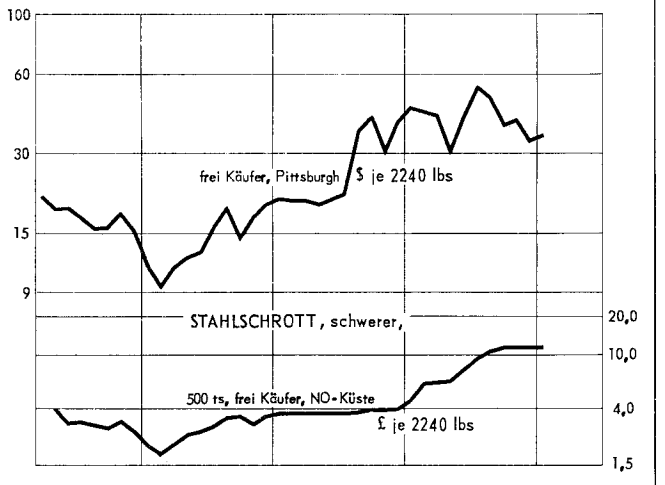
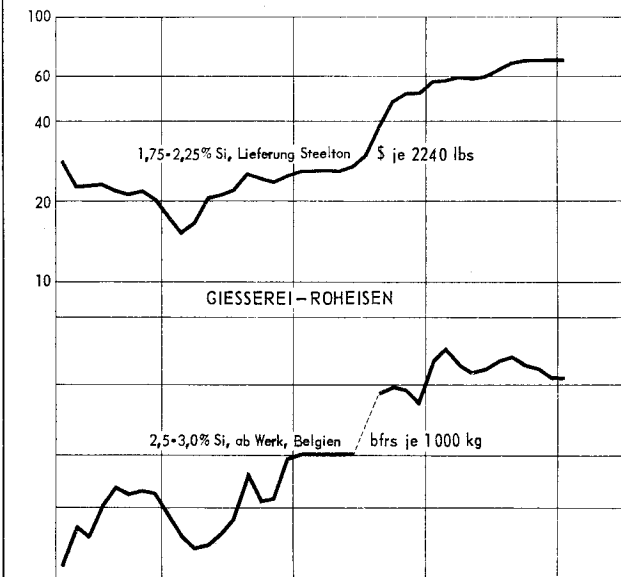
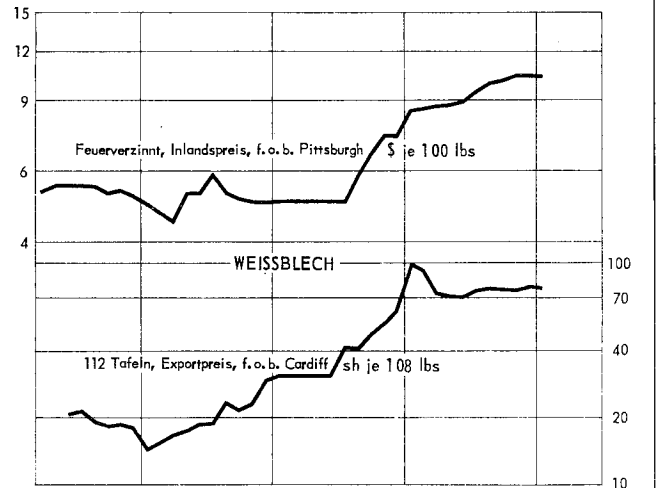
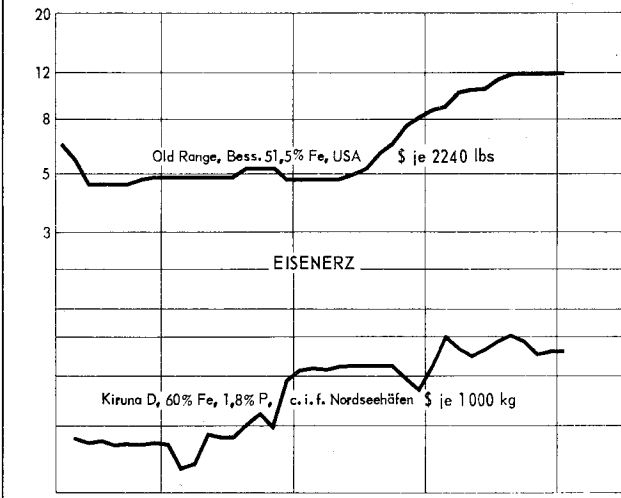
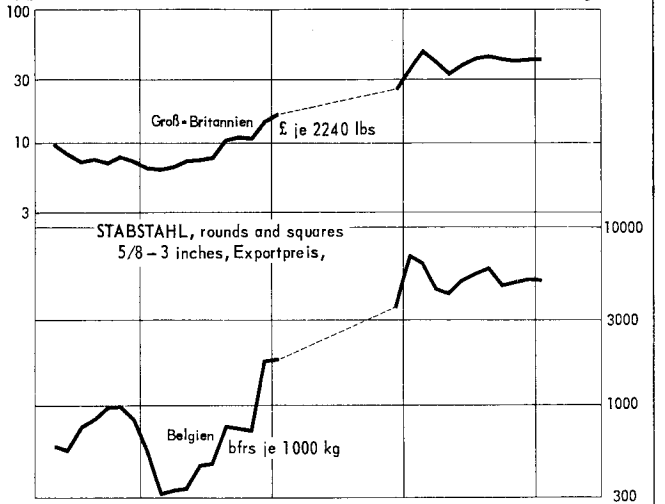
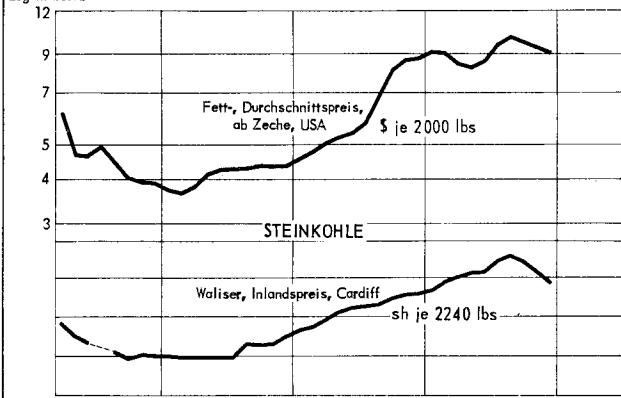


# PREISENTWICKLUNG WICHTIGER WELTHANDELSGÜTER SEIT DER VORKRIEGSZEIT

Log. Maßstab

Originalpreise  
Log. Maßstab

Log. Maßstab

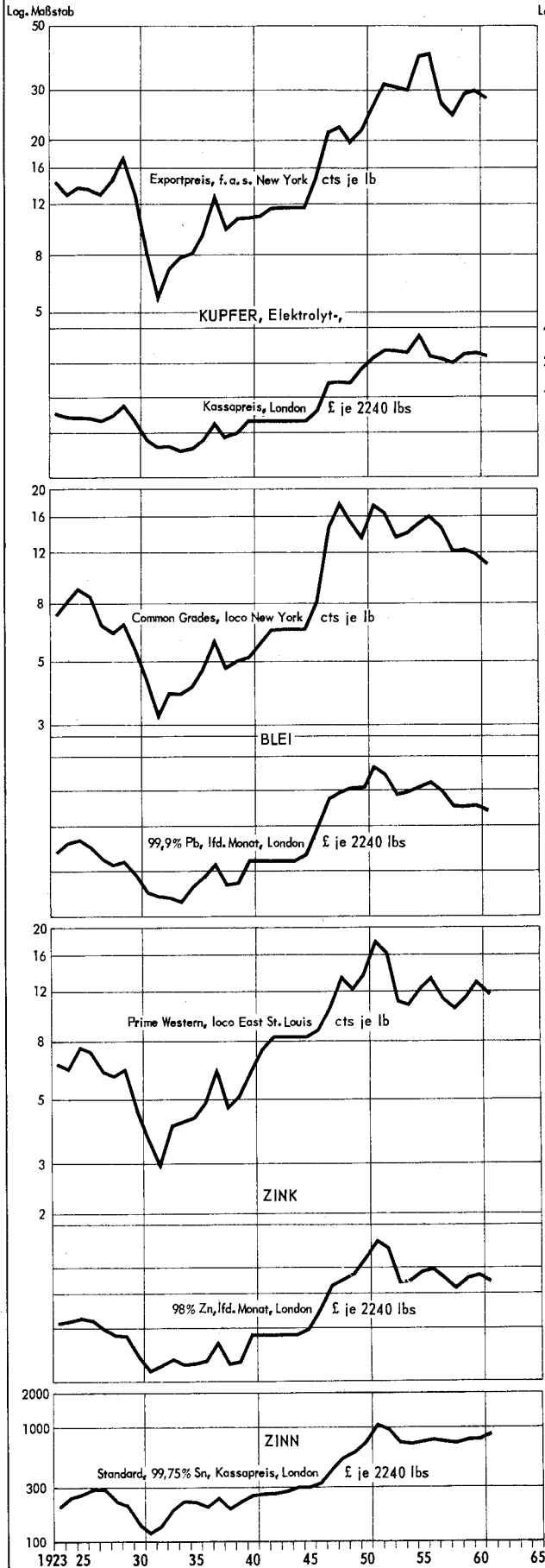


STAT. BUNDESAMT 1472

# NOCH: PREISENTWICKLUNG WICHTIGER WELTHANDELSGÜTER SEIT DER VORKRIEGSZEIT

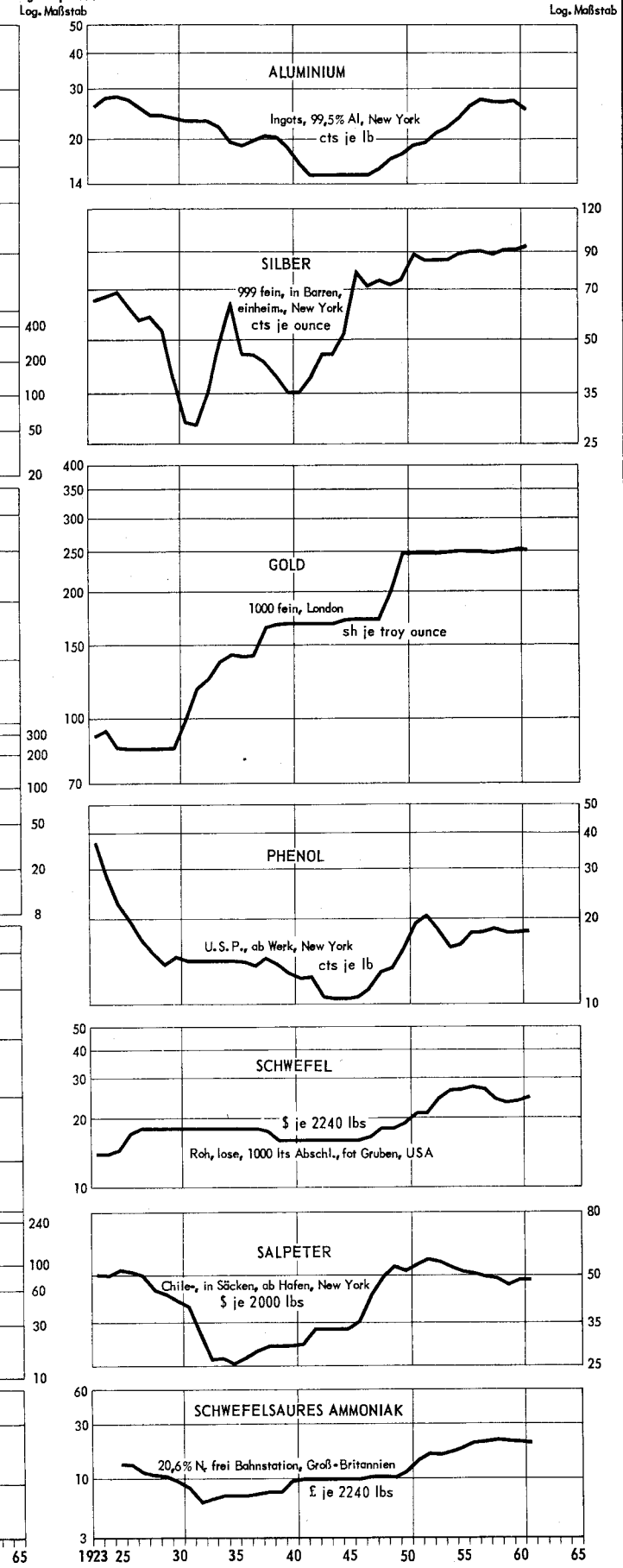
Log. Maßstab

Originalpreise



STAT. BUNDESAMT 1473

Log. Maßstab



Lfd. Nr.	Land (Berichtsort)	Warengruppen	Originalbasiszeit	Anzahl der Waren	Erhebungszeitpunkt	J a h r							
						1950	1955	1956	1957	1959	1960	1961	
<b>Europa</b>													
1	Bundesrepublik Deutschland <sup>1)</sup>	La Ba Be Mi E M Ma C Ho K Ha T N	1958	1 884 <sup>+</sup>	ME	82	97	99	100	99	100	102	
2	Belgien	La Ba Be Mi M C Ho K Ha T N	1936 - 1938	135	MM	92	99	102	105	100	101	100	
3	Dänemark	La Ba Be Mi M Ma C Ho K Ha T N	1955	.	ME	81	98	101	101	100	100	102	
4	Finnland	La Ba Be Mi E M Ma C Ho K Ha T N	1949	426	D	60	81	85	93	101	105	105	
5	Frankreich	La Ba Be Mi E M C Ho K Ha T N	1949	478	ME	65	81	85	90	105	107	110	
6	Griechenland (Athen/Piräus)	La In R Be Mi N	1952	79	D	56	94	102	103	102	104	106	
7	Großbritannien u. Nordirland <sup>2)</sup>	M Ma C Ho Ha T N	1954	.*)	D	77	93	96	99	100	102	104	
8	Irland	La M Ma C Ho K Ha T N	1953	730	D	72	90	91	97	100	99	101	
9	Italien	La Ba Be Mi M Ma C Ho K Ha T N	1953	212	D	92	99	101	102	97	98	98	
10	Jugoslawien <sup>1)</sup>	Ba Be Mi E M Ma C Ho K Ha T N	1961	414 <sup>+</sup>	D	-	98	99	99	100	102	106	
11	Niederlande	La Ba M C Ho K Ha T N	1948	196	ME	83	97	99	102	101	99	99	
12	Norwegen (Oslo)	La Ba Be Mi E M Ma C Ho K Ha T N	1952	577	MM	69	94	98	102	100	101	102	
13	Österreich (Wien)	La Ba Be M C Ho K Ha T N	März 1938	44	MM	64	98	99	103	103	102	104	
14	Portugal (Lissabon)	La Ba Be Mi M C Ho K Ha T N	1948	236	MM	91	95	96	100	99	102	102	
15	Schweden	La Ba Be Mi M Ma C Ho K Ha T N	1949	327 <sup>+</sup>	D	73	96	101	102	100	103	105	
16	Schweiz	La Ba Be Mi M C K Ha T N	Aug. 1939	120	ME	94	99	102	103	98	99	99	
17	Spanien	La Ba Be Mi E M Ma C Ho Ha T N	1955	296	D	49	71	78	91	102	104	107	
18	Türkei	La Ba Be Mi M C Ho Ha T N	1938	90	D	48	63	73	87	120	126	130	
<b>Afrika</b>													
19	Algerien (Algier)	La Ba Be E Mi M C Ho K Ha T N	1959	210	D	70	83	87	90	107	111	113	
20	Marokko (Casablanca)	La Ba Be M C Ho Ha T N	1939	70	MA	70	87	89	97	101	111	117	
21	Südafrika	La Ba Be Mi E M Ma C Ho K Ha T N	Nov. 1960	.	D	71	97	98	100	100	101	103	
22	Sudan	La R Mi C T N	1953	38	D	105	104	110	117	88	96		
23	Syrien (Damaskus)	La Ba Be Mi M C Ho Ha T N	1952 - 1954	63	D	-	101	106	102	106	111	110	
24	Tunesien (Tunis)	La Be Mi Ho Ha N	1940	41	ME	71	86	96	96	96	99	101	
25	Verein. Arab. Rep.(Ägypten)	La Ba Mi M C Ho Ha T N	Juni - Aug. 1939	88	D	82	84	93	101	99	100	102	
<b>Nord- und Mittelamerika</b>													
26	Costa Rica (San José)	La In T N	1936	62	D	105	99	100	100	99	101	106	
27	Dominik. Republik (San Domingo)	La R Mi N	1941	56	D	86	93	92	101	94	97	90	
28	Guatemala (Guatemala Stadt)	La Ba Mi T N	1950	71	MM	94	100	100	99	101	99		
29	Kanada	La Ba Be Mi M C Ho K Ha T N	1935 - 1939	603	MM	93	96	99	100	101	101	102	
30	Mexiko (Mexiko Stadt)	La Ba Be E M C Ho N	1939	210	D	51	85	90	96	101	107	107	
31	Salvador (San Salvador)	.	1955	91	.	101	111	111	106	95	95	93	
32	Vereinigte Staaten	La Ba Be Mi E M Ma C Ho K Ha T N	1957 - 1959 <sup>+</sup>	2 000	MM	86	93	96	99	100	100	100	
<b>Südamerika</b>													
33	Argentinien	La Ba Be Mi M Ma C Ho K Ha T N	1956	300	D	-	-	61	76	233	270		
34	Brasilien	La Ba Be Mi M C Ha T N	1948	93	D	30	66	79	89	138	180	247	
35	Chile (Santiago)	La Ba Be T N	1947	96	D	6,2	34	56	80	130	137		
36	Ecuador	La Be Mi M Ma C N	1954	203	MM	-	98	97	99	99	97		
37	Kolumbien	La Be Mi M Ma C Ho K Ha T N	1952	269	MM	52	63	69	85	110	114	122	
38	Paraguay (Asunción)	La Ba Be Mi M Ma C T N	1938	59	D	7,2	57	77	92	118	133		
39	Peru	La Ba Be M T N	1934 - 1936	119	MM	55	82	89	93	121	136	141	
40	Venezuela	La Ba Be Mi E M Ma C Ho Ha T N	1956 - 1957	.	MM	97	100	98	99	103	103		
<b>Asien</b>													
41	Indien	La Be Mi E M Ma C T N	April 1952 - März 1953	112 <sup>+</sup>	D	95	82	92	98	104	111	113	
42	Irak (Bagdad)	La Ba Mi T N	Dez. 1938 - Aug. 1939	57	D	110	100	107	111	109	113	112	
43	Iran	La Ba Be Mi M Ma C Ha T N	März 1959 - März 1960	160	D	59	97	103	104	103	105	106	
44	Israel	La Be Mi N	Juni 1936	52	D	24	81	86	98	100	98		
45	Japan (Tokio)	La Ba Be Mi E M Ma C Ho K Ha T N	1952	436 <sup>+</sup>	D	72	99	104	107	101	103	107	
46	Korea, Süd-	La Ba Be Mi E M Ma C Ho K T N	1955	199	D	-	70	92	107	103	114	135	
47	Libanon (Beirut)	La In R Ba Be Mi C T N	1950	90	D	96	93	97	99	101			
48	Philippinen (Manila)	La In R Be M Ma C N	1955	226	MM	96	90	93	97	101	106	111	
49	Thailand (Bangkok)	La Ba Be Mi E C Ha T N	1948	55	D	77	93	96	97	94	93	101	
50	Taiwan (Taipeh)	La Ba Be Mi E M Ma C Ho K Ha T N	1956	179	D	32	80	90	96	111	126	131	
51	Vietnam, Süd- (Saigon)	La In R Be Mi N	1949	46	D	52	94	98	99	95	99	111	
<b>Australien</b>													
52	Austral. Bund (Melbourne)	La Ba Be Mi M C K Ha T N	Juli 1936 - Juni 1939	80	MM	67	98	101	102	101	107	103	
53	Neuseeland <sup>2)</sup>	La In	1958	763 <sup>+</sup>	VJ	72	93	96	97	101	103	102	
<b>Großbritannien</b>													
54	Reuters Index	Stapelwaren <sup>3)</sup>	18. Sept. 1931	21	tägl.	124	119	117	111	101	102	100	
55	Financial Times Index	Stapelwaren <sup>4)</sup>	1. Juli 1952	12	tägl.	-	113	111	105	102	101	98	
<b>Vereinigte Staaten</b>													
56	Moodys Index	Stapelwaren <sup>5)</sup>	31. Dez. 1931	15	tägl.	106	102	106	104	97	93	93	
57	Journal of Commerce Daily Index	Rohstoffe und Halbwaren <sup>6)</sup>	1947 - 1949	30	tägl.	100	111	115	108	106	102	98	

Indices der

Indices der

**Erläuterungen:** Ein senkrechter Strich vor einer Zahlenangabe bedeutet, daß entweder im Basiszeitraum, in der Gewichtung oder im Warenkorb Veränderungen eingetreten sind, die einen Vergleich der neuen mit den vorangegangenen Zahlen nur bedingt zulassen. Teilweise mußten Umbasierungen von Originalzahlen ohne Dezimalstellen vorgenommen werden, so daß geringfügige Abweichungen gegenüber andersartigen Umrechnungen auftreten können. Die Angaben über Originalbasiszeit, enthalten Waren bzw. Warengruppen, Warenanzahl und Erhebungszeitpunkt werden unter Zugrundelegung der Indexbeschreibungen der einzelnen Länder und der UN ständig überprüft und ergänzt, so daß sich von Fall zu Fall ohne besonderen Hinweis Änderungen ergeben können. Ein Kreuz hinter der Anzahl der Waren bedeutet, daß im Index - soweit bekannt - Fertigwaren mit einem Gewicht von etwa 20 vH und mehr des Gesamtgewichtes enthalten sind.

**Abkürzungen:** La = landwirtschaftliche Erzeugnisse einschl. Fischerei- und Gartenbauerzeugnisse, In = industrielle Erzeugnisse (Warenzusammensetzung nicht näher bekannt), R = Rohstoffe und Halbwaren, ohne nähere Aufteilung nach Waren- bzw. Warengruppen, Ba = Baumaterialien, Be = Bergbauerzeugnisse, Mi = Mineralöl-erzeugnisse, E = Energieerzeugung, M = Metalle und -erzeugnisse, Ma = Maschinen und Fahrzeuge, C = Chemikalien, Pharmazeutika, Düngemittel, Ho = Holz, Holzwaren, Papier und Pappe, K = Kautschuk, -erzeugnisse, Harze und Wachse, Ha = Häute, Felle, Leder und -erzeugnisse, T = Textilrohstoffe, Textil-erzeugnisse einschl. Bekleidung, N = Nahrungsmittel, Genußmittel und Getränke, Futtermittel, MA = Monatsanfang, MM = Monatsmitte, ME = Monatsende, D = Monatsdurchschnitt, VJ = vierteljährlich.

bzw. industriellen Erzeugerpreise  
auf Basis 1958=100

1 9 6 1						1 9 6 2												Lfd.
Juli	Aug.	Sept.	Okt.	Nov.	Dez.	Jan.	Febr.	März	April	Mai	Juni	Juli	Aug.	Sept.	Okt.	Nov.	Dez.	Nr.
102	102	102	102	102	102	103	103	103	103									1
100	100	100	100	101	101	101	102	102										2
102	102	101	102	103	103	103	104											3
105	105	105	105	106	106	106	107	107										4
108	109	110	111	112	113	112	112	113	112									5
105	104	104	104	103	104	103	103	103	103									6
104	105	105	105	105	105	106	106	106	106									7
101	101	101	101	101	102													8
98	98	98	98	98	99	99	100	100										9
106	106	106	106	106	107	106	106											10
99	98	97	98	98	98	98	98	99										11
101	102	103	103	103	103	103	103	103										12
105	105	105	106	106	107	107	107	108	108									13
102	102	102	103	103	103	102	103											14
105	105	105	105	106	106	106	106	106										15
99	100	100	100	101	101	101	101	102	102									16
105	106	106	107	108	109	109	109											17
129	130	128	130	132	134													18
112	112	113	113	114	114													19
115	117	118	119	121	124	128	128											20
103	103	103	103	103	103	103	103	103										21
																		22
108	106	109	108	108	106													23
100	100	101	101	101	101	101												24
103	103	102	102	102	102													25
106	104	104	103	103	105	105	104											26
85	83	85	89	91	90													27
98	99	100	98															28
103	103	103	103	103	104	104	104	104										29
107	106	107	106	106	108	107	108	107										30
94	90	93	90	94	91	93												31
100	100	100	100	100	100	100	100	100	100									32
293	304	307	306	313														33
238	251	264	283	297	306													34
138	138	141	140	140														35
101	102	102																36
124	122	121	122	122	123	117	112											37
154	154	155	156	163														38
142	141	143	142	143	144	145												39
105	108	108	108															40
116	115	112	112	112	111	111	112	111										41
118	113	111	110	111	111													42
105	103	103	103	104	105													43
107	109	109	108	108	107	107	107	107										44
134	136	137	138	136	136	143												45
																		46
111	112	112	111	111	111	112												47
100	99	102	105	110	111													48
129	131	133	133	132	131	132	132											49
112	113	113	113	112	112	111												50
																		51
104	102	101	99	99	99	100	100											52
.	.	101	.	.	101													53
Stapelwarenpreise																		
101	100	100	99	99	100	99	99	100	100									54
99	98	97	96	96	97	97	96	97	98									55
94	95	95	94	92	94	95	93	93	93									56
98	100	100	100	97	98	99	99	98	98									57

1) Index der Erzeugerpreise industrieller Produkte. Die Angaben für die Bundesrepublik Deutschland beziehen sich auf das Bundesgebiet ohne Berlin. Bis 1959 Bundesgebiet (ohne Saarland und Berlin).- 2) Output-Index (industrielle Produkte).- 3) Weizen, Mais, Reis, Zucker, Kakao, Pfeffer, Sojabohnen, Leinsaat, Erdnüsse, Kopra, Baumwolle, Hanf, Jute, Kautschuk, Schellack, Kupfer, Blei, Zink, Zinn, Gold, Silber.- 4) Weizen, Mais, Kaffee, Kakao, Baumwollsaatöl, Wolle, Baumwolle, Sisal, Kautschuk, Kupfer, Blei, Zinn.- 5) Weizen, Mais, Schweine, Zucker, Kaffee, Kakao, Wolle, Baumwolle, Seide, Häute, Kautschuk, Stahlschrott, Kupfer, Blei, Silber.- 6) Getreide, Nahrungsmittel, Textilien, Metalle.

## Ergänzende Angaben zum Tabellenteil

### A. Allgemeine Vorbemerkungen

Als Quellen dienen neben amtlichen preisstatistischen Veröffentlichungen Angaben aus der internationalen Wirtschaftspresse sowie Fachveröffentlichungen. Nicht bei allen Waren liegen für eine laufende Berichterstattung verwendbare Preisunterlagen der wichtigsten Markttorte vor. Um überhaupt ein Bild von der Preisentwicklung zu vermitteln, werden in solchen Fällen sekundäre Märkte mit herangezogen. Die Preisangaben für diese sekundären Märkte sowie die Indices werden den nationalen statistischen Veröffentlichungen entnommen.

Die Monatspreise für "Welthandelsgüter" werden in der Regel aus den meist täglichen Notierungen an den internationalen Börsenplätzen als einfaches arithmetisches Mittel errechnet. Sie sind in den Tabellen nicht besonders gekennzeichnet.

Für Preisreihen, die aus Terminnotierungen (erstnotierter Monat bzw. nächste Sicht) einer Warenterminbörse berechnet werden, sind in der Regel die offiziellen Schlußkurse für tatsächlich getätigte Abschlüsse in den jeweiligen Vormittagssitzungen zugrundegelegt.

Preisreihen solcher Märkte, für die Preiserhebungen nur zu Monatsanfang (MA), Monatsmitte (MM) oder Monatsende (ME) durchgeführt bzw. deren Monatszahlen als Mittel aus wöchentlichen Stichtagen (Dw) berechnet werden, sind durch entsprechende Abkürzungen kenntlich gemacht.

Die monatlichen Preisangaben für die Bundesrepublik Deutschland sind Mittel täglicher oder wöchentlicher Notierungen oder aber arithmetisch gemittelte Preise aus Erhebungen zum 7. und 21. des jeweiligen Monats.

Die Jahrespreise (D) sind das einfache arithmetische Mittel der zwölf Monatspreise (sog. Zwölfmonatsmittel).

Die Originalpreise werden zu den amtlichen Devisenkursen (Mittel der Kassakurse) an der Frankfurter Devisenbörse in DM-Beträge umgerechnet. Bei Ländern mit differenziertem Kurssystem werden für die Umrechnung in DM-Beträge die von der Deutschen Bundesbank veröffentlichten Freimarktkurse (Ankauf) mit genereller Gültigkeit bzw. die speziellen Exportkurse für die jeweilige Ware verwandt.

### B. Abkürzungen, Maße und Gewichte

loco, spot	= sofort verfügbare Ware	St.	= Stahlgüteklasse
fob	= frei an Bord	Stat.	= Station
fas	= frei Längsseite des Schiffes	B.W.G.	= British wire gauge
fot	= frei Fahrzeug	R.M.	= Rottami massicci
cif	= Kosten, Versicherung, Fracht einbegriffen	O.T.	= Ottone (Messing)
c&f	= Kosten und Fracht einbegriffen	UNI	= Italienische Industrienorm
FVPr	= Fabrikverkaufspreis	GOB	= good ordinary brands
VPr	= Verkaufspreis	NPO	= not pickled ordinary (ungebeizt)
GPr	= Großhandelspreis	Max.	= Maximum
°Bé	= Baumégrade	Min.	= Minimum
°Tw	= Twaddellgrade	Dép.	= Département
Ldg.	= Ladung	S.D.	= specially denatured
cal.	= Kalorien	DAB.	= Deutsches Arzneibuch
R/C	= roasting charges	BP.	= British Pharmacopoeia
N.S.W.	= Neusüdwales	USP.	= US Pharmacopoeia
S.M.	= nach Siemens-Martinverfahren hergestellt	d/d	= days after date
S.N.C.F.	= Société nationale des chemins de fer français	D.D.T.	= Dichlor-Diphenyl-Trichloräthan
		Kont.	= Kontinent
		UK.	= Vereinigtes Königreich

DM	= Deutsche Mark	1 lb (Pound)	= 453,592 g
bfrs	= belgische Francs	1 yard (')	= 91,439179 cm
dkr	= dänische Kronen	1 inch ('')	= 2,54001 cm
NF	= Nouveaux Francs	1 gallon	= 3,78531 l
hfl	= holländische Gulden	1 imperial gallon	= 4,54358 l
nkr	= norwegische Kronen	1 cwt (112 lbs)	= 50,802 kg
sfrs	= Schweizer Franken	1 wine-gallon	= 1,89 l
skr	= schwedische Kronen	1 proof-gallon	= 2,594376 l
£	= Pfund Sterling	1 ounce (oz)	= 28,34954 g
s	= Shilling	1 foot (ft)	= 30,479726 cm
d	= Pence	1 picul	= 133,33 lbs
\$	= US-Dollar		
kan.-\$	= kanadischer Dollar		
£A	= australisches Pfund		
Mal.-\$	= malaiischer Dollar		

- an Stelle einer Zahl = keine Notierungen.-
- . an Stelle einer Zahl = keine Preisunterlagen.-
- ... an Stelle einer Zahl = Preisangaben liegen noch nicht vor.



## C. Erläuterungen bzw. Anmerkungen

### Bergbauerzeugnisse

- 1) Bundesrepublik Deutschland: Steinkohle und Koks: Preise einschließlich der Bergarbeiter-Wohnungsbau-Abgabe sowie der Ausgleichsumlage für Zwecke des Gemeinsamen Marktes. Die seit dem 1.11.1951 erhobene BWB-Abgabe betrug bei Steinkohle und Koks je abgesetzter Tonne bis 30.10.1954 DM 2,00, vom 1.11.1954 bis 30.6.1955 DM 1,00 und vom 20.10.1956 bis 31.12.1959 DM 2,00 bei Kohle bzw. DM 2,60 bei Koks. Vom 1.7.1955 bis 19.10.1956 wurde die BWB-Abgabe gestundet. Ab 1.1.1960 wird keine BWB-Abgabe mehr erhoben. Die am 15.3.1953 eingeführte Ausgleichsumlage belief sich bei Steinkohle und -briketts (Koks) bis 9.2.1955 auf DM 0,65 (0,65), ab 10.2.1955 auf DM 0,43 (0,58), ab 10.2.1956 auf DM 0,31 (0,41) und ab 10.2.1957 auf DM 0,16 (0,22) je abgesetzter Tonne. Bei den Preisen für Koks und Anthrazit Nuß I wurden ferner die ab 26.3.1954 bzw. April 1960 gültigen Sommerab- und Winteraufschläge berücksichtigt.
- 2) Vereinigte Staaten: Steinkohle (Fett-): Ab April 1954 infolge Veränderungen innerhalb der Kohlesorten und Anzahl der Berichtsstellen mit Vorjahreszahlen nur bedingt vergleichbar. Sorte: stoker domestic - früher run of mine; Sorte: large domestic sizes - früher prepared sizes; Sorte: screenings for industrial consumers - früher screenings for retail dealers.
- 3) Vereinigtes Königreich: Steinkohle: Bis Ende 1961 Klasse I/II, Exportpreis f.o.b. Tyne.
- 4) Schweden: Steinkohle und Koks: Feinkohle: 1950 Northumberland. Hüttenkoks bis 1954 Importeur-Abrechnungspreis für Lagerhandel ohne Herkunftsangabe; Gießereikoks bis 1954 überschüssiger. Die Preise verstehen sich bei Abnahme ganzer Schiffsloadungen einschließlich Importeuraufschlägen.
- 5) Bundesrepublik Deutschland: Braunkohlenbriketts: 1950 Frachtgrundlage Liblar. Die Preise verstehen sich einschließlich der BWB-Abgabe, die vom 1.11.1951 bis 30.10.1954 DM 1,00 und vom 1.11.1954 bis 31.12.1959 DM 0,50 je abgesetzter Tonne betrug, und galten 1950 und 1954 für Normalkornbriketts.
- 6) Vereinigte Staaten: Gießereikoks: Bis Ende 1960 Notierung in Everett (New England).
- 7) Vereinigtes Königreich: Eisenerz: Für den D 1954 steht der Preis im Juli 1954.
- 8) Frankreich: Eisenerz: Die Preise verstehen sich in kompletten Wagenladungen, netto zahlbar 15 Tage nach Versand. Bei jährlicher Abnahme von 150.000 bis 300.000 t ermäßigt sich der Preis um 0,33 NF je t, bei Abnahme von mehr als 300.000 t um 0,50 NF je t.
- 9) Japan: Eisenerz: Bis Ende Oktober 1958 58 % Fe.
- 10) Indien: Manganerz: Die D 1950 und 1954 beziehen sich auf den Exportdurchschnittspreis aller Sorten. Ab 1958 gelten die Preise für Erz mit 49,25 % Mn-Gehalt.
- 11) Frankreich: Schwefel: 1950 und 1954 Sublimat, ab 1958 Industrieschwefel.

### Eisen und Stahl

- 12) Bundesrepublik Deutschland: Roheisen: 1950 und 1954 frei Bahnwagen Empfangsstation Zone I. Nicht enthalten in den Preisen ist der sog. "Monnet-Rabatt", der vom 1.2.1954 bis Anfang 1955 gültig war. Ab 1.5.1954 wird bei den Preisen für Hämatit- und phosphorhaltiges Gießereiroheisen ein Rabattsatz berücksichtigt, der Abnehmern aus Ländern der Montan-Union gewährt wird. Er beträgt ab 1.5.1954 DM 17,00, ab 1.1.1958 DM 13,00, ab 1.5.1958 DM 14,00, ab 1.7.1958 DM 32,80, ab 1.12.1958 DM 42,50, ab 1.4.1959 DM 62,50 und ab 1.1.1962 DM 72,50 je 1000 kg. - Halbzeug: 1950 galt der Preis nur für Knüppel.
- 13) Vereinigtes Königreich: Roheisen: Mit der Preisfestsetzung vom 29. Sept. 1959 wurde die Handelsbedingung, die bis 28.9.1959 für die jeweilige Frachtlage galt, auf die Basis "frei Käufer" abgeändert. Die Preise für Hämatit-Gießereiroheisen bezogen sich auf die Frachtlage Nordost-Küste, für phosphorreiches - auf alle Frachtlagen, für phosphorhaltiges - auf die Frachtlage Birmingham bzw. Middlesbrough und für phosphorarmes Gießereiroheisen auf die Frachtlage Grangemouth. Gleichzeitig wurden die Preise, die ab 1. Juni 1959 für Mengen ab 6 lts galten, auf Mengen von 10 lts umgestellt.
- 14) Frankreich: Roheisen: Bei den Preisen für Hämatit-Roheisen (vom 1.2. bis 31.3.1954) und für Gießereiroheisen (vom 1.2.1954 bis 24.1.1955) wurde ein Rabattsatz von 1,5 % bzw. 2 % der Grundpreise berücksichtigt. Ferner berücksichtigt wurde ein Rabattsatz in Höhe von 2,5 % auf den Rechnungsbetrag (ab 1.2.1959) sowie ein Sonderrabatt (ab 1.5.1959), der Abnehmern ausschließlich aus Ländern der Montan-Union gewährt wird. Der Sonderrabatt beträgt für Hämatit-Gießereiroheisen = 15,00 NF und für phosphorhaltiges Gießereiroheisen mit 1,4-2 % P-Gehalt = 2,00 NF je 1000 kg. - Bei den Stahlpreisen blieb der vom 1.2.1954 bis 14.1.1955 gültig gewesene sog. "Monnet-Rabatt" von 2,5 % unberücksichtigt.
- 15) Belgien: Roheisen und Stahl: 1950 Inlandspreise frei Bestimmungsort. Sie lagen um folgende Beträge (Frachtkosten) über "Ab-Werk-Basis": Bei phosphorhaltigem Gießerei-Roheisen um 180 bfrs, bei Hämatit-Roheisen, Handelsstahl, Formstahl, Schienen, Stahlplatten und Grobblechen um 140 bfrs sowie bei Feinblechen um 175 bfrs je 1000 kg. Ab 1954 frei Waggon, ab Werk jeweiliger Frachtlage. Der vom 1.2.1954 bis Anfang 1955 gültig gewesene sog. "Monnet-Rabatt" von 2,5 % blieb unberücksichtigt. Walzknüppel und Formstahl: 1950 und 1954 bezogen sich die Preise auf die Frachtlage Charleroi.
- 16) Vereinigte Staaten: Roheisen: Der Durchschnittspreis wird aus den Notierungen für phosphorreiches Roheisen sowie für Bessemer-Roheisen, jeweils Frachtlage Neville Island, ferner für Gießerei II der Frachtlagen Birmingham, Buffalo, Chicago, Cleveland, Sharpville und Youngstown errechnet. Dem D 1950 ist ein Betrag von \$ 1,58 (Frachtkosten) hinzuzurechnen.
- 17) Vereinigte Staaten: Die Stahlexportpreise verstehen sich netto Kasse einschließlich Fracht vom Walzwerk zu den Verschiffungspunkten New York, Baltimore oder Philadelphia.
- 18) Vereinigtes Königreich: Stabstahl und Grobbleche: Bis 28. Sept. 1959 bezogen sich die Preise auf die Basis "ab Werk".
- 19) Bundesrepublik Deutschland: Für Walzwerkserzeugnisse ab 1.12.1950 einschließlich des von den Eisenverbrauchern und vom Handel an die Ausgleichskasse der eisenverarbeitenden Betriebe der revierfernen Länder zu zahlenden Aufschlages von DM 2,00, ab 1954 DM 3,25 je 1000 kg sowie unter Einrechnung des von den Verbrauchern zu entrichtenden Zuschlages an die Preisausgleichskasse für die eisenverbrauchende Industrie in West-Berlin, der vom 1.10.1950 bis 30.6.1952 = DM 0,25 und ab 1954 DM 0,50 je 1000 kg beträgt. Der ab 1. Febr. 1954 gewährte sog. "Monnet-Rabatt" von 2,5 % auf die Grundpreise von Walzdraht (bis Juli 1954), Stabstahl (bis 19. Sept. 1954), Formstahl, Grob- und Mittelbleche (bis 31. Okt. 1954) blieb bei den Preisangaben unberücksichtigt. Bei den Preisen für Grobbleche wurde ein Rabatt in Höhe von DM 11,- (für Thomasgüte), der von Mitte Juni 1958 bis Ende Februar 1959 auf den Listenpreis gewährt wurde, mit berücksichtigt. Feinbleche = 1950 Bezeichnung St II 23, kastengeglüht. Eisenbahnschienen = 1950 und 1954 Frachtlage Oberhausen-West.
- 20) Japan: Die Preise für Stabstahl bezogen sich bis Oktober 1954 auf 13 mm Durchmesser.
- 21) Schweden: Formstahl: 1950 und 1954 Grundpreis f.o.b.

- 22) Vereinigtes Königreich: Die Preise für Feinbleche im Jahre 1950 waren amtlich festgesetzte Export-Mindestpreise und lagen um etwa £ 20.0.0 unter den tatsächlich erzielten Exporterlösen.
- 23) Schweden: Die Preise für Feinbleche galten 1950 und 1954 für warmgewalzte 1 mm-Bleche.
- 24) Montanunion: Stahlschrott: Für die Länder der Montanunion waren vom 15.3.1953 bis 31.3.1954 neun Preis-zonen festgelegt. Der Grundpreis (sog. "Preisgrenze") in Zone I galt für den Ankauf von schwerem Eisen- und Stahlschrott, Sorte Nr. 11, bei Lieferung frei Wagen Abgangsstation, frei LKW, ab Lager oder frei Kai Verladehafen und betrug vom 15.6.1953 bis 14.1.1954 = \$ 31,50, vom 15.1.1954 bis 31.3.1954 = \$ 28,50 je 1000 kg.
- 25) Bundesrepublik Deutschland: Stahlschrott vom 20.11. bis 31.12.1950 einschließlich Lieferprämie von DM 19,00 je 1000 kg. 1950 Preise frei Hauptbahnhof Entfallstellenplatz Essen, 1.1. bis 31.3.1954 Preis-zone I.
- 26) Frankreich: Stahlschrott: Ab 1.4.1954 freie Ankaufspreise des Schrottsyndikats einschließlich Umsatz-steuer für die Pariser Region (Département Seine).

#### NE-Metalle

- 27) Bundesrepublik Deutschland: Aluminium: Bis zur Aufhebung der Preisvorschriften am 19.8.1950 behördlich festgesetzte Höchstpreise ab Werk. Bis 31.3.1958 verstehen sich die Preise für mind. 99 % Al. Für Re-exporte bestimmtes Import-Aluminium wird seit 13.2.1962 mit 198,00 DM je 100 kg notiert.
- 28) Vereinigte Staaten: Aluminium: 1950 und 1954 99 % Al. Die Preise galten bis 30. Juni 1959 f.o.b. Ver-schiffungspunkt, ab Hütte oder ab Lager, mit Frachtausgleich frei Verbraucherwerk USA (ohne Alaska und Hawaii).
- 29) Bundesrepublik Deutschland: Kupfer: Bis zur Aufhebung der Preisvorschriften am 30.6.1950 behördlich festgesetzter Höchstpreis. Vom 1.7.1950 bis 30.4.1954 Metallnotizen des BMWi, ab 1.5.1954 deutsche Elektrolyt-Kupfer Notierung für Leitzwecke (DEL-Notiz).
- 30) Vereinigte Staaten: Kupferschrott: 1950 und 1954 Sorte Nr. 1.
- 31) Vereinigtes Königreich: Kupfer: 1950 Verkaufspreise des Ministry of Supply, frei Verbraucherwerk. Ab 1954 offizielle Notierung der London Metal Exchange (LME) für Elektrolyt- oder feuerrefinierte Draht-barren. Die Notierung versteht sich für Übernahme im Lagerhaus. Erlösnotiz c.i.f. europäische Häfen: Monatspreise berechnet aus gewogenen Tagesdurchschnittspreisen für Elektrolyt-Kupfer der 11 bedeutend-sten Kupferhersteller bei Lieferung cif europäische Häfen. Als Gewichte dienen die jeweiligen Tages-umsätze.
- 32) Österreich: Kupfer und Blei: Bis Ende 1959 Notierungen zur Monatsmitte.
- 33) Bundesrepublik Deutschland: Blei und Zink: Bis zur Aufhebung der Preisvorschriften am 30.8.1950 behördlich festgesetzte Höchstpreise. Vom 1.9.1950 bis 31.12.1950 Metallnotizen des BMWi, 1954 Düsseldorfer Erlös-notiz, ab 1958 Umrechnungswerte der Londoner Börsennotierungen für den laufenden Monat und ab Januar 1961 für Kassaware. Diese Notierungen verstehen sich für Übernahme im Lagerhaus.
- 34) Vereinigtes Königreich: Blei: 1950 Verkaufspreise des Ministry of Supply für good soft pig lead, frei Verbraucherwerk (einschl. Zoll). Ab 1954 offizielle Notierung der London Metal Exchange für refined pig lead für den laufenden Monat und ab 1. Januar 1961 für Kassaware. Die Notierung versteht sich für Übernahme im Lagerhaus (ausschl. Zoll).
- 35) Vereinigtes Königreich: Zink: 1950 Verkaufspreise des Ministry of Supply für good ordinary brands, frei Verbraucherwerk (einschl. Zoll). Ab 1954 offizielle Notierung der London Metal Exchange für virgin Zink für den laufenden Monat und ab 1. Januar 1961 für Kassaware. Die Notierung versteht sich für Übernahme im Lagerhaus (ausschl. Zoll).
- 36) Das zweite "Internationale Zinnabkommen" (am 1. Juli 1961 in Kraft getreten) legt drei Preis-zonen, deren Regulierung dem Internationalen Zinnrat übertragen wurde, fest. Die untere Preisgrenze liegt ab 12.1. 1962 bei £ 790, die mittlere "Stabilisierungs"-Zone reicht von £ 850 - £ 910, die obere Preisgrenze liegt bei £ 965 je 2240 lbs auf der Basis des Kassapreises der Londoner Metallbörse. Bei Preisen, die über oder unter denen der Stabilisierungszone liegen, verfügt der Zinnrat Ver- bzw. Ankäufe aus bzw. für den sog. "Ausgleichsstock". Die Laufzeit des Abkommens beträgt fünf Jahre (ab 1.7.1961).
- 37) Bundesrepublik Deutschland: Zinn: Bis zur Aufhebung der Preisvorschriften am 27.5.1950 behördlich fest-gesetzter Höchstpreis. Ab 31.5.1950 Metallnotizen des BMWi, ab 1958 Hamburger Zinn-Notiz.
- 38) Vereinigte Staaten: Zinn: 1950 Grad A, Mindestgehalt 99,8 % Sn.
- 39) Vereinigtes Königreich: Zinn: Standardzinn der Herkunft Straits, Australien, Banka, Billiton, Belgien, Kongo UMHK raffiniert, holl. "Tulip" raffiniert oder gute handelsübliche Qualität von raffiniertem eng-lischen Zinn, Übernahme im Lagerhaus, ausschließlich Zoll.
- 40) Vereinigte Staaten: Zirkon: 1950 und 1954 pulverisiert.
- 41) Bundesrepublik Deutschland: Silber: Ankaufshöchstpreis der Scheideanstalten und des Handels für die Gewinnung und Wiedergewinnung des Silberinhalts.

#### Chemikalien

- 42) Frankreich: Schwefelsäure: 1950 und 1954 660 Bé.
  - 43) Vereinigtes Königreich: Chilesalpeter: Bis einschl. Dezember 1959 97 - 98 % NaNO<sub>3</sub> für technische Zwecke. Kaliumchlorid: 1950 und 1954 50 % K<sub>2</sub>O. Naturphosphat: Bis Juni 1960 29 % P<sub>2</sub>O<sub>5</sub>.
  - 44) Frankreich: Thomasschlacke und Superphosphat: Bis Ende Dezember 1958 frei Empfänger. - Doppelsylvinit: Bis einschl. April 1959 58 % K<sub>2</sub>O.
  - 45) Bundesrepublik Deutschland: Superphosphat: 1950 und ab 1958 frei Empfangsstation, 1954 Frachtlage Hil-desheim und Mannheim/Ludwigshafen.
  - 46) Vereinigtes Königreich: Äthylalkohol: Bis Febr. 1961 bei Abnahme von 50 000 gallons. Die Alkoholsteuer beträgt ab 1958 £ 10.12.4 je proof-gallon (DM 4583 per 100 l).
  - 47) Vereinigte Staaten: Essigsäure: Bis Ende 1958 in Fässern, ab Werk. - Penicillin: 1950 alkalisch, ab 1954 Procain. - Streptomycin: 1950 und 1954 salz- und schwefelsauer, ab 1958 salzsauer.
- a) D aus weniger als 12 Monatspreisen berechnet. - b) Frankreich: Währungsumstellung am 1.1.1960. Dabei ent-sprechen 100 ffrs = 1 NF (Nouveau Franc). Zum Zwecke der besseren Vergleichbarkeit wurde bei den Preisanga-ben bis Ende 1959 das Komma um 2 Stellen nach links versetzt. c) Preise zum Jahresende. - d) Umgerechnet für 100 kg Ware; bei Erzen blieben die sich ggf. aus der genauen Analyse und der Bestimmung des Feuchtigkeits-gehaltes ergebenden Preisz- oder -abschläge unberücksichtigt. - e) Alkohol: Umgerechnete Preise für 100 Li-ter in DM. - f) BR-Deutschland: Von Juli bis Oktober bzw. September 1954 - 1961 abzüglich einer Frühbezugs-vergütung. - g) Gold, Platin, Atropin und Streptomycin: Umgerechnet in DM je Gramm; Penicillin: Umgerechnet in DM je 1 Milliarde Einheiten. - p = vorläufige Zahlenangabe. - r = Berichtigung.

Steinkohle										
Bundesrepublik Deutschland				Vereinigte Staaten						
Jahr Monat	Kokskohle unter 10 mm gewaschen	Gasflammkohle Stückkohle über 80 mm	Anthrazit Nuß I	stoker domestic	bituminous large domestic sizes	screenings industrial	Kokskohle metallurgical "High volatile"	Anthrazit Chestnut	Stove	
	ab Zeche Ruhrrevier <sup>1)</sup>			Durchschnittspreis ab Zeche frei Wagen <sup>2)</sup>						
	DM je 1000 kg			\$ je 2000 lbs						
Originalpreise										
1950 D	32,92	37,25	57,08	5,58	6,77	4,80		12,58		Dw. 12,89
1954 D	53,48	57,11	91,48	5,96	6,69	4,54	5,68a)	14,01		14,47
1958 D	63,30	67,30	104,30	7,02	7,54	5,41	6,39	14,24		14,41
1959 D	63,30	65,80	104,30	7,03	7,73	5,22	6,40	14,18		14,07
1960 D	63,30	64,50	103,58	6,99	7,69	5,16	6,35	13,95		14,20
1961 D	63,30	64,50	102,92	6,86	7,54	5,05	6,32	13,35		13,42
1961 Okt.	63,30	64,50	106,50	6,90	7,59	5,02	6,31	13,37		13,10
Nov.	63,30	64,50	106,50	6,93	7,69	5,01	6,31	13,37		13,75
Dez.	63,30	64,50	106,50	6,93	7,69	5,01	6,31	13,93		13,75
1962 Jan.	63,30	64,50	106,50	6,93	7,72	5,02	6,31	13,93		13,75
Febr.	63,30	64,50	106,50	6,93	7,72	5,02	6,31	13,93		13,25
März	63,30	64,50	103,50	6,93p	7,72p	5,02p	6,31p	13,93p		14,25
April	63,30	64,50	98,50							14,25
Mai										
Juni										
Juli										
Aug.										
Sept.										
Okt.										
Nov.										
Dez.										
1958 D	6,33	6,73	10,43	3,25	3,49	2,51	2,96	6,59		6,67
1961 Dez.	6,33	6,45	10,65	3,05	3,39	2,21	2,78	6,14		6,06
1962 März	6,33	6,45	10,35	3,05	3,39	2,21	2,78	6,14		6,28

noch: Steinkohle										
Jahr Monat	Ver. Staaten	Ver. Königreich	Douai	Lorraine	Frankreich	Straßburg	Rouen	Belgien		
	Hartkohle	Gas-	Nuß-		Saar-, A	Anthrazit, Nuß-,		Fettnuß-	Mager-	
	Kassapreis	klassiert	50/80 mm	15/35 mm	gesiebte	gesiebt 30/50 mm		30 - 50 mm		
	Lieferung	Exportdurch-	fett und	gewaschen	fett	deutsche   britische	Hausbrandkohle	frei Waggon, ab Zeche		
	Manhattan	f.o.b.	3/4 fett	ab Zeche	Grenzstation	ab Hafen				
	\$	s.d.			Nrb) je 1000 kg			bfrs je 1000 kg		
	je 2000 lbs	je 2240 lbs								
Originalpreise										
1950 D	21,17	87,6		39,00	42,55	82,20	91,72	875,0		1 235
1954 D	22,87	106,6	58,20	52,95	59,71	112,46	124,03	880,0		1 300
1958 D	25,15	123,11	66,20	64,50	78,33	158,02	184,55	980,0		1 580
1959 D	24,00	100,0	74,91	74,39	90,64	175,26	183,68	933,7		1 521
1960 D	23,71	91,5	75,00	74,50	94,32	172,52	185,66	825,4		1 505
1961 D	25,12	90,0a)	75,00	75,63	96,15	177,79	184,95	820,0		1 505
1961 Okt.	25,25	90,0	75,00	76,00	96,16	178,35	187,54	820,0		1 505
Nov.	25,50	90,0	75,00	76,00	96,16	178,35	187,54	820,0		1 505
Dez.	26,25	-	75,00	76,00	96,16	178,35	187,54	820,0		1 505
1962 Jan.	26,38	81,11	75,00	76,00	96,16	178,35	187,54	820,0		1 505
Febr.	26,75	85,4	75,00	76,00	96,16	178,35	187,54	820,0		1 505
März	26,75	84,1	75,00	76,00	96,16	177,58p	187,54p	820,0		1 505
April	26,75		75,00	76,00				820,0		1 505
Mai										
Juni										
Juli										
Aug.										
Sept.										
Okt.										
Nov.										
Dez.										
1958 D	11,64	7,14	6,58	6,41	7,78	15,70	18,34	8,24		13,28
1961 Dez.	11,57	-	6,12	6,20	7,85	14,55	15,30	6,59		12,09
1962 März	11,79	4,66	6,12	6,20	7,85	14,49	15,30	6,59		12,09

noch: Steinkohle										
Jahr Monat	Belgien	Niederlande	Italien					Österreich		
	Anthrazit	Kokskohle	Anthrazit	tout venant	Gasflamm-	polnische	Anthrazit, Nuß-	österreichische		
	Nuß IV	bis 8 mm	Nuß IV	englische	amerikan.	40/80 mm	amerikan. 20/40 mm	deutsche 30/50 mm	Würfel	
	18/30-20/30 mm	gewaschen	10 - 16/18 mm	Cardiff	50/75-50/25 mm				ab Rutsche	
	frei Waggon	versteuert	unversteuert						oder Lager	
	bfrs	hfl je 1000 kg							Schilling	
	je 100 kg								je 100 kg	
Originalpreise										
1950 D	1 130	32,14	41,75	13 310	-	13 878r	-	20 100a)		43,50
1954 D	1 380	51,88	55,20	15 000	-	13 996a)	-	21 000c)		76,40
1958 D	1 730	60,79	75,75	15 496	12 923	13 910	22 244	24 550c)		92,03
1959 D	1 730	57,37	75,50	15 165	11 954	11 904	18 654	24 458		89,13
1960 D	1 730	54,60	75,00	14 458	11 919	11 400	16 689a)	23 895		89,59
1961 D	1 730	53,09	80,25	15 096	12 226	11 653	17 786a)	24 665a)		91,69
1961 Okt.	1 730	52,89	82,00	15 500	12 600	11 900	18 100	25 025		93,70
Nov.	1 730	52,89	82,00	15 500	12 400	11 600	17 900	25 325		93,70
Dez.	1 730	52,89	82,00	15 500	12 400	11 600	17 900	25 325		93,70
1962 Jan.	1 730	52,89	82,00	-	12 200	11 600	17 900	24 325		94,00
Febr.	1 730	52,89	82,00	-	12 200	11 600	17 900	24 325		94,00
März	1 730	52,89	82,00	-	12 200	11 850	17 900	24 750		94,00
April		52,89	99,00	-	12 200	11 850	-	24 150		94,00
Mai										
Juni										
Juli										
Aug.										
Sept.										
Okt.										
Nov.										
Dez.										
1958 D	14,54	6,73	8,36	10,41	8,68	9,34	14,94	16,49		14,86
1961 Dez.	13,90	5,88	9,11	9,99	7,99	7,48	11,54	16,32		14,51
1962 März	13,90	5,86	9,08	-	7,66	7,63	11,53	15,94		14,55

noch: Steinkohle										
Jahr Monat	Schweden			Schweiz			Spanien	Kanada	Marokko	
	über 30 mm	oberschlesische	Fein-	Stückkohle Saar-	Fettstuhl I Flamm- 50/80 mm	belgische 30/50 mm	gesiebt	Anthrazit-	Importpreis	Djerada 50/80 mm Großhandels- preis
		10 - 30 mm						amerikanische		
		Importpreis c.i.f. <sup>4)</sup>								
skr je 1000 kg			sfrs je 1000 kg			Pesetas je 1000 kg	Kan. \$ je 2000 lbs	Dirham je 1000 kg		
			ME.	ME.	ME.			MA.		
Originalpreise										
1950 D	76,25	69,73	45,71	79,90	84,85	154,38	.	19,07	86,77	
1954 D	89,33	85,36	62,23	81,50	86,30	170,60	.	19,12	131,60	
1958 D	85,41	81,65	50,68	95,57	98,89	197,07	.	20,59	180,93	
1959 D	79,34	75,49	45,15	84,50	87,90	189,15	642,42	20,45	181,81	
1960 D	75,46	69,41	43,90	75,46	78,97	185,31	646,52	19,46	182,03	
1961 D	73,92	66,42	43,07	73,75	74,29	184,69	647,78	20,11	182,03	
1961 Okt.	75,80	68,30	44,00	74,80	74,50	184,90	648,20	21,12	182,03	
Nov.	75,50	67,80	44,00	74,80	74,50	184,90	648,23	21,20	182,03	
Dez.	75,75	68,00	44,00	74,80	74,50	184,90	648,42	21,90	182,03	
1962 Jan.	77,75	69,40	45,10	74,80	74,50	184,90	648,04	21,96	182,03	
Febr.	76,50	67,75	44,10	74,80	74,50	184,90	648,25	21,27	183,01	
März	75,75			74,80	74,50	184,90				
April										
Mai										
Juni										
Juli										
Aug.										
Sept.										
Okt.										
Nov.										
Dez.										
Umgerechnete Preise für 100 kg in DM										
1958 D	6,91	6,61	4,10	9,35	9,67	19,27	.	9,80	18,09	
1961 Dez.	5,86	5,26	3,40	6,93	6,90	17,13	4,32	9,26	14,39	
1962 März	5,88			6,89	6,86	17,04				

noch: Steinkohle											Braunkohle										
Jahr Monat	Japan Tokio		BR-Deutschland	Frankreich Straßburg	Österreich Wien			Schweiz	Italien Mailand												
	Anthrazit-	Kokskohle	Feinkornbrik. rheinische Preise für Kerngebiet <sup>5)</sup>	Briketts deutsche Feinkorn- ab Hafen	Nuß I ab Zeche Karlsschacht	Briketts		"Union"	deutsche in Wagen- ladungen												
						rheinische "Union"	mitteldeutsche "Record"														
						Schilling je 100 kg				sfrs je 1000 kg	Lire je 100 kg										
Yen je 1000 kg		DM je 1000 kg	NFb) je 1000 kg																		
Dw.		Dw.	ME.	MM.	Originalpreise	MM.	MM.	ME.	Dw.												
1950 D	3 943	4 890	17,36	39,95	21,39	.	.	58,58	.												
1954 D	5 620	7 191	22,79	43,03	36,20	.	.	.	.												
1958 D	6 763	7 923	34,80	61,60	43,86	78,55	65,23	73,30	11 200												
1959 D	6 232	7 532 <sup>r</sup>	34,80	71,75	45,70	77,73	66,22	73,30	11 513												
1960 D	5 983	7 236 <sup>r</sup>	36,80	73,57	46,28	76,37	67,59	73,18	12 700												
1961 D	5 992	7 116	36,80	76,36	47,63	79,75	70,79	76,23	12 931												
1961 Okt.	6 150	6 941	36,80	76,57	48,80	83,00	74,30	78,00	13 200												
Nov.	6 150	6 941	36,80	76,57	48,80	82,60	74,30	78,00	13 200												
Dez.	6 150	6 941	36,80	76,57	48,80	82,60	74,30	78,00	13 200												
1962 Jan.	6 150	6 941	38,00	78,18	49,20	83,40	74,50	78,00	13 200												
Febr.	6 150	6 941	38,00	78,18	49,20	83,70	74,70	78,00	13 200												
März	6 150	6 961	38,00	77,10	49,20	83,70	74,70	78,00	12 700												
April					49,20	80,65	74,70		12 700												
Mai																					
Juni																					
Juli																					
Aug.																					
Sept.																					
Okt.																					
Nov.																					
Dez.																					
Umgerechnete Preise für 100 kg in DM																					
1958 D	7,89	9,25	3,48	6,12	7,08	12,69	10,53	7,17	7,52												
1961 Dez.	6,83	7,71	3,68	6,25	7,56	12,79	11,51	7,23	8,51												
1962 März	6,83	7,73	3,80	6,29	7,62	12,96	11,57		8,18												

K o k s										
Jahr Monat	BR-Deutschland	Vereinigte Staaten Connellsville		New Haven	Ver.Königreich Durham	Frankreich		Belgien		
	Brech- II 60 - 80 mm ab Zeche Ruhrrevier <sup>1)</sup>	Hütten-	Gießerei-	Connecticut <sup>2)</sup>	Hütten-	Hütten-		Gießerei-	freie große Stücke	
						deutscher	nordfranzösischer		frei Waggon	oder Schiff
						frei Homécourt	90 mm grob ab Zeche		ab Kokerei	ab Kokerei
DM je 1000 kg		\$ je 2000 lbs			S.G. je 2240 lbs	NFb) je 1000 kg		bfrs je 1000 kg		
ME.										
Originalpreise										
1950 D	47,46	14,06	16,65	22,85	72,1	54,63	48,00	54,00	.	
1954 D	66,28	14,71	16,75	26,05	105,10	77,89	65,30	74,80	1 200	
1958 D	82,13	15,25	18,25	31,55	159,3	118,61	83,00	99,60	1 436	
1959 D	81,25	15,25	18,25	33,47	159,3	138,29	93,88	112,86	1 340	
1960 D	76,58	15,25	18,25	33,55	164,5	137,97	96,25	113,00	1 340	
1961 D	76,42	15,25	18,25	32,91	177,6	143,72	97,00	113,00	1 340	
1961 Okt.	77,50	15,25	18,25	31,00	177,6	144,53	97,00	113,00	1 340	
Nov.	79,50	15,25	18,25	31,00	177,6	144,53	97,00	113,00	1 340	
Dez.	79,50	15,25	18,25	31,00	177,6	144,53	97,00	113,00	1 340	
1962 Jan.	79,50	15,25	18,25	31,00	177,6	144,53	97,00	113,00	1 340	
Febr.	79,50	15,25	18,25	31,00	177,6	144,53	97,00	113,00	1 340	
März	77,50	15,25	18,25	31,00	177,6	144,53	97,00	113,00	1 340	
April	71,50	15,25	18,25	31,00	177,6		97,00	113,00	1 290	
Mai										
Juni										
Juli										
Aug.										
Sept.										
Okt.										
Nov.										
Dez.										
Umgerechnete Preise für 100 kg in DM										
1958 D	8,21	7,06	8,45	14,61	9,18	11,78	8,25	9,90	12,08	
1961 Dez.	7,95	6,72	8,04	13,67	9,81	11,79	7,91	9,22	10,77	
1962 März	7,75	6,72	8,04	13,66	9,83	11,79	7,91	9,22	10,76	

Jahr Monat	noch: K o k s								
	Belgien	Italien Mailand			Niederlande	Österreich Wien	Schweiz	Schweden Malms	
	Hütten- bis 60 mm frei Waggon oder Schiff ab Kokerei	40 - 70 mm	Gießerei-	Gas- 40 - 70 mm	Gießerei- versteuert ab Kokerei	Gas- Würfel- I und II	Bruch- I 40 - 60 mm	Hütten- westfälischer	Gießerei- Importpreis c.i.f. Westküste <sup>4)</sup>
	bfrs je 1000 kg	Lire je 1000 kg			hfl je 1000 kg	Schilling je 100 kg	sfrs je 1000 kg	skr je 1000 kg	
		Dw.	Dw.	Dw.	Originalpreise	MM.	ME.		
1950 D	.	18 669	19 130 <sup>a)</sup>	17 908	50,00	41,18	102,43	88,21	95,58
1954 D	1 025	19 316	20 800	18 030	78,25	96,62	105,43	102,45	121,29
1958 D	1 250	22 314	24 780	20 628	102,22	103,77	134,32	137,24	171,99 <sup>a)</sup>
1959 D	1 165	18 952	22 950	16 981	96,58	102,70	107,65	113,34 <sup>a)</sup>	165,48 <sup>a)</sup>
1960 D	1 128	18 642	22 730	16 793	92,63	103,20	99,89	111,97	163,80 <sup>a)</sup>
1961 D	1 115	18 716	22 845	16 781	90,79	103,52	102,22	111,36 <sup>a)</sup>	158,89
1961 Okt.	1 115	19 180	22 980	17 000	90,53	104,90	104,40	115,00	160,25
1961 Nov.	1 115	19 180	22 980	17 000	90,53	104,90	104,40	116,25	161,50
1961 Dez.	1 115	19 180	22 980	17 000	90,53	104,90	104,40	116,25	161,50
1962 Jan.	1 115	19 180	22 980	17 000	90,53	105,30	104,40	116,25	161,50
1962 Febr.	1 115	19 175	22 975	17 000	90,53	105,30	104,40	114,50	159,75
1962 März	1 115	19 175	22 975	17 000	90,53	105,30	104,40		
1962 April	1 115	18 175	22 975	16 000	90,53				
1962 Mai									
1962 Juni									
1962 Juli									
1962 Aug.									
1962 Sept.									
1962 Okt.									
1962 Nov.									
1962 Dez.									
1958 D	10,51	14,99	16,64	13,85	11,31	16,76	13,14	11,10	13,91
1961 Dez.	8,96	12,36	14,81	10,96	10,06	16,25	9,67	8,99	12,50
1962 März	8,96	12,35	14,80	10,95	10,02	16,25	9,62		

Jahr Monat	noch: K o k s		Antimonerz		Bauxit		Chromit		
	Spanien	Japan Tokio	Ver.Staaten New York	Ver.Königreich London	Ver.Staaten	Frankreich	Ver. Staaten New York	Ver.Königreich London	Türkei Istanbul
	Hütten- Nr. 2 50 - 75 mm	Gießerei- ab Werk	65 % Sb	Sulfid- 60 % Sb	60 % Al <sub>2</sub> O <sub>3</sub> 6 % SiO <sub>2</sub>	55 % Al <sub>2</sub> O <sub>3</sub> 5 % SiO <sub>2</sub>	türkisch 48 % Cr <sub>2</sub> O <sub>3</sub>	rhodesisch c.i.f.	Exportpreis
	Pesetas je 1000 kg	Yen je 1000 kg	\$ je 20,0 lbs Sb	s.d. je 1 % Sb	\$ je 2240 lbs	Nfb) je 1000 kg	\$ je 2240 lbs	£.s.d.	Kurusa je kg
		Dw.	Dw.		Originalpreise		Dw.	Dw.	
1950 D	.	9 005	3,11	30. 0 <sup>c)</sup>	.	.	38,82	11.16. 5	8,5
1954 D	.	16 025	4,09	23. 3	.	.	50,08	13. 9. 8	13,5
1958 D	.	18 328	3,07	20. 0 <sup>1/3</sup>	.	.	52,48	16. 8. 6	10,3
1959 D	905,30	17 828	3,15	20. 0	.	17,68 <sup>c)</sup>	46,67	15.15. 0	9,9
1960 D	922,42	17 800	3,33	20.10 <sup>1/8</sup>	7,25	17,68	37,81	15. 7. 6	14,9
1961 D	944,47	17 858	4,21	26. 6 <sup>1/3</sup>	7,25	17,68	36,50	15. 5. 0	25,6
1961 Okt.	952,42	17 900	4,40	27. 0	7,25	17,68	36,50	15. 5. 0	26,1
1961 Nov.	952,50	17 900	4,40	27. 0	7,25	17,68	36,50	15. 5. 0	25,8
1961 Dez.	952,50	17 900	4,40	27. 0	7,25	17,68	36,50	15. 5. 0	24,2
1962 Jan.	978,02	17 900	4,40	27. 0	7,25	17,68	36,50	15. 5. 0	
1962 Febr.	977,60	17 900	4,40	27. 0	7,25	17,68	36,50	15. 5. 0	
1962 März		17 900	4,63	27. 0	7,25	17,68	36,50	15. 5. 0	
1962 April				27. 0	7,25	17,68	36,50	15. 5. 0	
1962 Mai									
1962 Juni									
1962 Juli									
1962 Aug.									
1962 Sept.									
1962 Okt.									
1962 Nov.									
1962 Dez.									
1958 D	.	21,39	92,39 <sup>d)</sup>	70,39 <sup>d)</sup>	2,85	1,44	21,69	18,94	11,83
1961 Dez.	6,35	19,89	126,07 <sup>d)</sup>	91,01 <sup>d)</sup>	2,85	1,44	14,37	16,86	10,75
1962 März		19,89	132,66 <sup>d)</sup>	91,17 <sup>d)</sup>			14,36	16,89	

Jahr Monat	E i s e n e r z							
	BR-Deutschland Siegerland	Vereinigte Staaten Lake Superior		New York	Venezuela	Ver.Königreich	Frankreich	
	Spateisenstein roh, 55 % Fe Grundpreis frei ab Grube	Mesabi 51,5 % Fe Ressemer	Non-Bessemer	schwedisches 60 - 68 % Fe ab Kai	brasilianisches 68 - 69 % Fe f.o.b. brasil. Häfen	Orinoco 58 % Fe f.o.b. Puerto Ordaz	32%Fe, 16 % CaO 9% SiO <sub>2</sub> , 0,65 % P ab Grube La Mourière (8)	52 % Fe 12 % SiO <sub>2</sub> SM-Qualität frei Waggon Normandie
	DM je 1000 kg	\$ je 2240 lbs		Cents je 1 % Fe	Boliviar je 1000 kg	£.s.d. je 2240 lbs	Nfb) je 1000 kg	
		Dw.	Dw.					
1950 D	28,00	7,82	7,67	17,00	18,00	-	5,97	.
1954 D	38,70	10,05	9,90	22,00	20,18	-	8,80	.
1958 D	52,50	11,60	11,45	25,94	22,43	23,78	5.12.10	16,22
1959 D	52,50	11,60	11,45	24,50	21,00	28,39	5. 5. 4	17,30
1960 D	52,50	11,60	11,45	24,50	21,96	29,93	4.17. 6	17,30
1961 D	52,50	11,60	11,45	24,50	22,25	29,93	4.17. 9	17,30
1961 Okt.	52,50	11,60	11,45	24,50	22,25	29,93	4.18. 9	17,30
1961 Nov.	52,50	11,60	11,45	24,50	22,25	29,93	4.18. 6	17,30
1961 Dez.	52,50	11,60	11,45	24,50	22,25	29,93	4.14. 6	17,30
1962 Jan.	52,50	11,60	11,45	24,50	22,25	29,93	4.14. 6	17,30
1962 Febr.	52,50	11,60	11,45	24,50	22,25	29,93	4.16. 0	17,30
1962 März	52,50	11,60	11,45	24,50	22,25	29,93	4.17. 3	17,30
1962 April	52,50	10,80	10,65	24,50	22,25	29,93		17,30
1962 Mai								
1962 Juni								
1962 Juli								
1962 Aug.								
1962 Sept.								
1962 Okt.								
1962 Nov.								
1962 Dez.								
1958 D	5,25	4,80	4,73	6,86 <sup>d)</sup>	6,35 <sup>d)</sup>	3,00	6,51	1,61
1961 Dez.	5,25	4,56	4,51	6,17 <sup>d)</sup>	6,00 <sup>d)</sup>	3,60	5,23	1,41
1962 März	5,25	4,56	4,51	6,17 <sup>d)</sup>	6,00 <sup>d)</sup>	3,60	5,39	1,41



		S c h w e f e l					Hämatit-Gießereirohisen				
		Ver. Staaten New York	Ver.Königreich London	Frankreich Paris	Belgien Antwerpen	Italien Mailand	BR-Deutschland Nordrh.-Westf.	Ver.Königreich	Frankreich	Belgien	
Jahr Monat	roh in 1000-t- ladungen frei Werk	roh unklassiert in 5-ts-Ladg. frei Werk	für industri- Verbrauch <sup>1)</sup> unversteuert 5-t-Ladg. ab Werk	pulverisiert	raffiniert in Stücken in Papiersäcken Wagenladungen ab Werk	2,5-3 % Si 0,08-0,12 % P ab Werk Frachtlage <sup>12)</sup> Oberhausen-West	bis 2 % Si 0,03-0,05 % S u. E Mengen ab 10 lts frei Käufer <sup>13)</sup>	2,5-3 % Si 0,06 % S 0,08-0,12 % P Frachtlage <sup>14)</sup> Longwy <sup>14)</sup>	Maximum 3 % Si 0,06-0,12 % P Frachtlage <sup>15)</sup> Seraing <sup>15)</sup>		
	\$	£ s.d.	frb)	bfrs	Lire	DM	£ s.d.	frb)	bfrs		
	je 2240 lbs	je 2240 lbs	je 100 kg	je kg	je 100 kg	je 1000 kg	je 2240 lbs	je 1000 kg	je 1000 kg		
Originalpreise											
1950 D	19,00	15,19. 0	25,62	.	4 385	152,67	11,19. 0	153,20	2 571		
1954 D	26,50	17. 5. 0	41,57	4,50	5 900	296,37	17. 7. 7	238,39	3 675		
1958 D	24,16	17. 8. 8	39,33	4,46	6 100	334,13	25. 6. 6	337,50	4 350		
1959 D	23,50	17. 5. 0	43,39	4,25	6 067	300,50	24,19. 3	351,22	4 350		
1960 D	23,51	17. 5. 0	44,15	4,25	6 380	295,50	24. 0. 7	348,20	4 350		
1961 D	24,47	17. 5. 0	44,15	4,25	6 585	295,50	24. 1. 6	348,20	4 350		
1961 Okt.	24,50	17. 5. 0	44,15	4,25	6 625	295,50	24. 3. 9	348,20	4 350		
1961 Nov.	24,50	17. 5. 0	44,15	4,25	6 625	295,50	24. 3. 9	348,20	4 350		
1961 Dez.	24,50	17. 5. 0	44,15	4,25	6 625	295,50	24. 3. 9	348,20	4 350		
1962 Jan.	24,50	17. 5. 0	44,15	4,25	6 600	285,50	24. 3. 9	348,20	4 350		
1962 Febr.	24,50	17. 5. 0	44,15	4,25	6 650	285,50	24. 5. 8	348,20	4 350		
1962 März	24,50	17. 5. 0	44,15	4,25	6 700	285,50	25. 1. 6	348,20	4 350		
1962 April	24,50	17. 5. 0		4,25	6 688	295,50	25. 1. 6	348,20	4 350		
1962 Mai											
1962 Juni											
1962 Juli											
1962 Aug.											
1962 Sept.											
1962 Okt.											
1962 Nov.											
1962 Dez.											
Umgerechnete Preise für 100 kg in DM											
1958 D	9,99	20,10	39,07	37,48	40,97	33,41	29,20	33,53	36,56		
1961 Dez.	9,64	19,08	36,02	34,15	42,70	29,55	26,75	28,41	34,95		
1962 März	9,64	19,11	36,02	34,14	43,15	28,55	27,78	28,41	34,94		
noch:Hämatit-Gießereirohisen											
Phosphorhaltiges Gießerei-Rohisen											
		Italien Mailand	Niederlande	BR-Deutschland Oberhausen	Vereinigte Staaten		Kanada	Vereinigtes Königreich			
Jahr Monat	0,08-0,16 % P	0,06-0,08 % P versteuert	Gießerei III 0,7 - 1 % P ab Werk	phosphorreich		Gießerei II 1,75-2,25 % Si	Gießerei I	phosphorreich	Gießerei III Birmingham		
	Hütten-VPr.	Frachtl.Velsen f.o.b.	Frachtlage <sup>12)</sup> Oberhausen-West	Frachtlage Neville Island	Hüttendurch- <sup>16)</sup> schnittspreis	Frachtlage Swedeland	ab Werk	Mengen ab 10 lts frei Käufer <sup>13)</sup>			
	frei Wagen										
	Lire	hfl	DM				kan. \$	£ s.d.			
	je 1000 kg	je 1000 kg	je 1000 kg		\$ je 2240 lbs		je 2240 lbs	je 2240 lbs			
Originalpreise											
1950 D	37 729	.	148,46	47,04	48,24	50,92	47,58	10. 6. 3	10. 3. 8		
1954 D	41 646	265,0	276,87	56,00	56,03	58,50	56,88	15. 3. 2	14. 6. 4		
1958 D	47 260	332,0	308,79	66,00	65,95	68,50	65,00	20. 3. 0	20,18. 3		
1959 D	43 080	332,0	274,50	66,00	65,95	68,50	65,00	20. 3. 0	20,18. 3		
1960 D	43 490	307,0	269,50	66,00	65,95	68,50	65,00	20. 3. 0	20,19. 3		
1961 D	43 750	282,0	269,50	66,00	65,95	68,50	65,00	20. 5. 0	21,11. 6		
1961 Okt.	43 750	282,0	269,50	66,00	65,95	68,50	65,00	20. 7. 0	21,13. 6		
1961 Nov.	43 750	282,0	269,50	66,00	65,95	68,50	65,00	20. 7. 0	21,13. 6		
1961 Dez.	43 750	282,0	269,50	66,00	65,95	68,50	65,00	20. 7. 0	21,13. 6		
1962 Jan.	43 750	282,0	259,50	66,00	65,95	68,50	65,00	20. 7. 0	21,13. 6		
1962 Febr.	43 750	282,0	259,50	66,00	65,95	68,50	65,00	20. 8. 1	21,14. 4		
1962 März	43 750	282,0	259,50	66,00	65,95	68,50	65,00	20. 17. 0	22. 1. 0		
1962 April	43 750	282,0	259,50	66,00	65,95	68,50	65,00	20. 17. 0	22. 1. 0		
1962 Mai											
1962 Juni											
1962 Juli											
1962 Aug.											
1962 Sept.											
1962 Okt.											
1962 Nov.											
1962 Dez.											
Umgerechnete Preise für 100 kg in DM											
1958 D	31,74	36,74	30,88	27,28	27,26	28,32	27,63	23,23	24,11		
1961 Dez.	28,20	31,33	26,95	25,98	25,96	26,96	24,54	22,50	23,97		
1962 März	28,18	31,22	25,95	25,97	25,95	26,95		23,10	24,45		
noch: Phosphorhaltiges Gießerei-Rohisen											
Vereinigtes Königreich											
		Frankreich	Belgien	Schweden		Schweiz	Italien Mailand	Japan			
Jahr Monat	Gießerei III Klasse 2 Middlesbrough Mengen ab 10 lts frei Käufer <sup>13)</sup>	phosphorarm 0,10-0,40 % P Grangemouth frei Wagen	Gießerei III 2,5-3 % Si 1,4-2 % P Frachtlage <sup>14)</sup> Longwy <sup>14)</sup>	Siemens-Martin- niederländ. c.i.f. schwed. Häfen	Koksqualität 2,5-3 % Si Ø 3 Sorten in Wagenladg. f.o.t. Werk	Gießerei III Luxemburgisches inländisches Hütten-VPr. frei Wagen	Gießerei I c.i.f. Käufer- hafen oder fr.Käuferstat.				
	£ s.d. je 2240 lbs		frb)	bfrs	hfl	skr	sfrs	Lire	Yen		
			je 1000 kg	je 1000 kg	je 1000 kg	je 1000 kg	je 100 kg	je 1000 kg	je 1000 kg		
Originalpreise											
1950 D	10. 7. 11	11,19. 6	132,40	1 950	269,00	206,0	20,08	38 580	.		
1954 D	14,15. 1	17. 3. 7	189,46	2 885	204,39	271,0	23,92	38 645	25 333		
1958 D	21. 6. 0	25. 3. 6	265,00	3 150	256,37	319,0	30,67	41 400	29 958		
1959 D	21. 6. 0	24. 4. 0	285,81	3 054	210,56	271,0	27,00	37 990	28 000		
1960 D	21. 7. 0	23,10. 0	287,00	2 750	231,23	293,0	27,00	38 090	27 375		
1961 D	21,19. 3	23,12. 6	287,00	2 750	221,21	291,0	27,67	38 250	26 500		
1961 Okt.	22. 1. 3	23,14. 9	287,00	2 750	222,89	291,0	28,00	38 250	26 500		
1961 Nov.	22. 1. 3	23,14. 9	287,00	2 750	215,55	290,0	28,00	38 250	26 500		
1961 Dez.	22. 1. 3	23,14. 9	287,00	2 750	215,45	290,0	28,00	38 250	26 500		
1962 Jan.	22. 1. 3	23,14. 9	227,00	2 750	215,74		28,00	38 250	26 500		
1962 Febr.	22. 2. 1	23,16. 8	287,00	2 750	217,00		28,00	38 250	26 500		
1962 März	22. 9. 0	24,12. 0	287,00	2 750	217,00		28,00	38 250	26 500		
1962 April	22. 9. 0	24,12. 0	287,00	2 750							
1962 Mai											
1962 Juni											
1962 Juli											
1962 Aug.											
1962 Sept.											
1962 Okt.											
1962 Nov.											
1962 Dez.											
Umgerechnete Preise für 100 kg in DM											
1958 D	24,56	29,03	26,33	26,47	28,37	25,81	29,99	27,80	34,96		
1961 Dez.	24,40	26,25	23,42	22,10	23,94	22,44	25,95	24,65	29,44		
1962 März	24,87	27,25	23,42	22,09	24,02		25,80	24,63	29,44		

Jahr Monat	Ferro-Mangan (Hochofen-)			H a l b z e u g					
	Ver. Staaten Niagara E.	Ver.Königreich	Frankreich	BR-Deutschland Nordrh.-Westf.	Vereinigte Staaten Pittsburgh			Ver.Königreich	
	normalstückig 78-82 % Mn	Standard-Güte 78 % Mn 0,5 % C	C-haltig 76-80 % Mn 0,2-0,3 % P Frachtlage Boucau	Thomasgüte Grundpreis <sup>12)</sup> Frachtlage Dortmund oder Ruhrort	Walz- Knüppel	Schmiede- Bessemer-Güte	Walz- Knüppel	Schmiede- Exportpreis f.o.b. Verschiffungspunkt <sup>17)</sup>	Walzknüppel soft U.T.
	in Ladungen f.o.t. Ofen	fr.Verbraucherw.	NFB) je 1000 kg	DM je 1000 kg	Inlandspreis ab Werk		f.o.b.	in Mengen ab 100 lts	
	\$ je 2240 lbs	£.s.d. je 2240 lbs	je 1000 kg	je 1000 kg	\$ je 2240 lbs		\$ je 2000 lbs	£.s.d. je 2240 lbs	
Originalpreise									
1950 D	174,4	26.18. 6	409,66	192,08	59,65	70,76	62,01	72,01	16.16. 6
1954 D	207,0	54. 3.10	646,88	323,25	70,55	85,95	72,20	85,76	25.12. 2
1958 D	255,0	81. 0. 8	781,61	372,25	87,94	108,99	87,52	106,10	32.17. 0
1959 D	255,0	67.11. 0	762,26	372,25	89,60	111,44	88,74	108,24	32. 3.10
1960 D	231,4	62. 3. 4	742,50	372,25	89,60	111,44	88,74	108,24	31.15. 6
1961 D	228,6	58.10. 0	742,50	372,25	89,60	111,44	88,74 <sup>a)</sup>	108,24	31.18.10
1961 Okt.	230,0	58.10. 0	742,50	372,25	89,60	111,44	.	108,24	32. 1. 9
Nov.	230,0	58.10. 0	742,50	372,25	89,60	111,44	.	108,24	32. 1. 9
Dez.	212,6	58.10. 0	742,50	372,25	89,60	111,44	.	108,24	32. 1. 9
1962 Jan.	200,0	58.10. 0	742,50	372,25	89,60	111,44	.	108,24	32. 1. 9
Febr.	200,0	58.10. 0	742,50	372,25	89,60	111,44	.	108,24	32. 2. 8
März	200,0	58.10. 0	742,50	372,25	89,60	111,44	.	108,24	32.10. 6
April	200,0	58.10. 0	742,50	372,25	89,60	111,44	.	108,24	32.10. 6
Mai									
Juni									
Juli									
Aug.									
Sept.									
Okt.									
Nov.									
Dez.									
Umgerechnete Preise für 100 kg in DM									
1958 D	105,41	93,44	77,65	37,23	36,35	45,05	40,52	49,12	37,88
1961 Dez.	83,67	64,69	60,58	37,23	35,27	43,86	.	47,71	35,46
1962 März	78,70	64,80	60,58	37,23	35,26	43,85	.	47,70	36,03

Jahr Monat	noch: H a l b z e u g			S t a b s t a h l					
	Frankreich	Belgien	Japan	BR-Deutschland Nordrh.-Westf.	Vereinigte Staaten Pittsburgh		Vereinigtes Königreich		
	Vorblöcke	Walzknüppel	Knüppel	Thomasgüte	heißgewalzte Stähle		rounds and squares bis 3"   5/8-23/4"	crown iron Nr. 1	
	150 mm <sup>14)</sup>	Thomasgüte 60x120 mm <sup>15)</sup>	75 mm und mehr fr.Käuferstat. oder c.i.f.	Grundpreis <sup>19)</sup>	Inlandspreis ab Werk	Exportpreis <sup>17)</sup> f.o.b.	Mengen ab 50 lts frei Käufer <sup>18)</sup>	SM-Güte Exportpreis f.o.b.	frei Käufer <sup>18)</sup>
	Thionville	Clabecq	Käuferhafen	Frachtlage Oberhausen		Verschiffungsp.			
	NFB) je 1000 kg	bfrs je 1000 kg	Yen je 1000 kg	DM je 1000 kg	\$ je 100 lbs		£.s.d. je 2240 lbs		
Originalpreise									
1950 D	150,20	2 488	18 032	227,35	3,47	4,01	22. 6. 0	25.15. 8	26.10. 0
1954 D	229,81	3 238	29 500	386,75	4,22	4,78	32.11. 8	33. 0.11	35.17.11
1958 D	279,70	4 097	31 694	437,75	5,53	6,38	46. 2. 4	42. 5. 2	48.10. 0
1959 D	309,85	4 000	32 542	437,75	5,68	6,45	45. 9.10	41. 2.11	48.10. 0
1960 D	334,45	4 241	32 778	437,75	5,68	6,44	45. 0. 5	41.12. 6	48.12. 6
1961 D	341,80	4 250	31 500	437,75	5,68	6,44	44.14. 4	41.12. 6	50.18.11
1961 Okt.	341,80	4 250	31 500	437,75	5,68	6,44	44.18. 6	41.12. 6	51.12. 6
Nov.	341,80	4 250	31 500	437,75	5,68	6,44	44.18. 6	41.12. 6	51.12. 6
Dez.	341,80	4 250	31 500	437,75	5,68	6,44	44.18. 6	41.12. 6	51.12. 6
1962 Jan.	341,80	3 847	31 500	437,75	5,68	6,44	44.18. 6	41.12. 6	51.12. 6
Febr.	341,80	3 750	30 000	437,75	5,68	6,44	45. 0.10	41.12. 6	51.12. 6
März	341,80	3 750	30 000	437,75	5,68	6,44	46. 0. 6	41.12. 6	52.10. 0
April	341,80	3 750	30 000	437,75	5,68	6,44	46. 0. 6	41.12. 6	52.10. 0
Mai									
Juni									
Juli									
Aug.									
Sept.									
Okt.									
Nov.									
Dez.									
Umgerechnete Preise für 100 kg in DM									
1958 D	27,79	34,43	36,99	43,78	51,20	59,08	53,18	48,73	55,93
1961 Dez.	27,89	34,15	35,00	43,78	50,03	56,78	49,68	46,03	57,09
1962 März	27,89	30,12	33,33	43,78	50,02	56,76	50,98	46,11	58,16

Jahr Monat	noch: S t a b s t a h l								
	Montanunion	Frankreich	Belgien	Niederlande	Luxemburg	Schweden Stockholm	Österreich Wien	Schweiz	Italien
	Rundstahl Th-Güte erzielter Exportpr., fob Antwerpen	bares marchandes 20-30 mm   16 mm stark Thomas-Güte Frachtlage Thionville <sup>14)</sup>	Clabecq <sup>15)</sup>	Handels- Thomas-Güte Frachtlage Utrecht f.o.t.	Belval/Differd	Grundpreis f.a.s.	ab Lager		Rundstahl unter 80 mm warmgewalzt Frachtlage Mailand
	\$ je 1000 kg	NFB) je 1000 kg	bfrs je 1000 kg	hfl je 1000 kg	lfrs je 1000 kg	skr je 100 kg	Schilling je 100 kg	sfrs je 100 kg	Lire je 100 kg
	Dw.					MM.	MM.	ME.	Dw.
Originalpreise									
1950 D	-	207,30	3 223				22,8	39,82	7 032
1954 D	-	302,70	4 300	341,92	4 525	50,38	325,0	46,18	7 521
1958 D	80,20	364,10	4 991	426,53	5 088	55,11	325,0	51,68	7 274
1959 D	95,52	403,40	4 708	408,61	5 000	58,06	343,0	50,66	6 717
1960 D	97,98	432,35	5 100	431,51	5 000	63,28	378,0	55,94	7 129
1961 D	87,17	440,30	5 100	424,31	5 000	60,55	378,0	56,47	7 139
1961 Okt.	79,44	440,90	5 100	423,25	5 000	58,40	378,0	58,54	7 050
Nov.	80,48	440,90	5 100	423,25	5 000	57,30	378,0	56,70	7 050
Dez.	80,90	440,90	5 100	423,25	5 000	58,32	378,0	56,74	7 050
1962 Jan.	78,59	440,90	5 100	423,25	5 000	58,80	378,0	56,74	7 050
Febr.	75,75	440,90	5 100	423,25	5 000	58,60	378,0	56,74	7 050
März	73,97	440,90	5 100	423,25	5 000	57,96	389,0	56,74	7 050
April	72,00	453,40	5 100	423,25	5 000		389,0		7 050
Mai									
Juni									
Juli									
Aug.									
Sept.									
Okt.									
Nov.									
Dez.									
Umgerechnete Preise für 100 kg in DM									
1958 D	33,68	36,17	41,94	47,20	42,76	44,58	52,49	50,54	48,85
1961 Dez.	32,35	39,97	40,98	47,02	40,18	45,13	58,55	52,58	45,44
1962 März	29,57	39,97	40,96	46,86	40,16	44,98	60,23	52,28	45,40



	noch: Stabstahl		Formstahl							
	Japan		BR-Deutschland Nordrh.-Westf.	Vereinigte Staaten		Vereinigtes Königreich		Montanunion	Frankreich	
Jahr Monat	Rundstahl		Thomasgüte	gewalztes Formeisen	Winkel und Träger		SM-Güte		Winkel u. Träger erzielter	Poutrelles norm. 180-300mm <sup>14)</sup>
	Flußstahl 9 mm <sup>20)</sup> c.i.f. Käuferhafen	5/8 bis 1 inch Exportpreis f.o.b.	Werkegrundprs. Frachtlage Oberhausen <sup>9)</sup>	Inlandspreis ab Werk	Exportpreis f.o.b. <sup>17)</sup> Verschiffungsp.	Inlandspreis Mengen ab 50 lts fr.Best.-Stat.	Exportpreis f.o.b.	Exportpreis f.o.b. Antwerpen	Thomasgüte Frachtlage Thionville	
	Yen je 1000 kg	US-\$ je 1000 kg	DM je 1000 kg	\$ je 100 lbs		£ s.d. je 2240 lbs		\$ je 1000 kg	NPB <sup>1)</sup> je 1000 kg	
	Dw.									
1950 D	24 659	70,0a)	223,23	3,42	3,94	19.13. 6	23.10. 1	-	188,36	
1954 D	32 833	95,9	377,25	4,17	4,72	28.18. 4	33. 3. 9	-	297,62	
1958 D	35 250	88,7	427,75	5,37	5,90	39.19. 0	44. 1. 8	90,35	368,70	
1959 D	40 375	103,6	427,75	5,50	5,99	39. 7. 9	40. 0. 0	92,33	408,44	
1960 D	38 420	103,0	427,75	5,50	5,98	38. 3. 7	38.16. 1	96,82	437,75	
1961 D	39 208	98,8	427,75	5,50	5,76	38. 5. 8	38.12. 6	93,36	446,85	
1961 Okt.	39 540	100,0	427,75	5,50	5,73	38. 9. 3	38.12. 6	89,89	446,40	
1961 Nov.	39 100	96,0	427,75	5,50	5,73	38. 9. 3	38.12. 6	91,24	446,40	
1961 Dez.	38 050	96,0	427,75	5,50	5,73	38. 9. 3	38.12. 6	91,60	451,77	
1962 Jan.	36 200	90,0	427,75	5,50	5,73	38. 9. 3	38.12. 6	92,80	458,30	
1962 Febr.	36 300	87,0	427,75	5,50	5,73	38.12. 6	38.12. 6	93,13	458,30	
1962 März	36 000	86,0	427,75	5,50	5,73	40. 0. 0	38.12. 6	92,50	458,30	
1962 April		84,0	427,75	5,50	5,73	40. 0. 0	38.12. 6	88,56	458,30	
1962 Mai										
1962 Juni										
1962 Juli										
1962 Aug.										
1962 Sept.										
1962 Okt.										
1962 Nov.										
1962 Dez.										
1958 D	41,14	37,25	42,78	49,72	54,63	46,07	50,83	37,95	36,63	
1961 Dez.	42,28	38,39	42,78	48,49	50,52	42,53	42,71	36,63	36,86	
1962 März	40,00	34,38	42,78	48,48	50,50	44,31	42,79	36,98	37,39	
Umgerechnete Preise für 100 kg in DM										
noch: Formstahl										
Jahr Monat	Belgien		Schweden Stockholm	Schweiz	Italien Mailand	Japan	BR-Deutschland Nordrh.-Westf.	Stahlschienen		
	acier profilé Thomasgüte	Armierungs- eisen	Fassoneisen	U-Form 80-250 mm	Träger	Flußstahl 9x75x75 mm c.i.f. Käuferhafen	SM-Güte 150x150x12 mm Exportpreis f.o.b.	Vignol- b.Abn.v.1000 t frei Verbraucher <sup>19)</sup>	schwere, gewalzte T-, Standard Inlandspreis ab Werk	
	Frachtlage Clabecq <sup>15)</sup>	frei Käufer <sup>21)</sup>		Frachtlage Mailand					61 lbs je yard <sup>17)</sup>	
	bfrs je 1000 kg	skr je 1000 kg	sfrs je 100 kg	Lire je 100 kg	Yen je 1000 kg	US-\$ je 1000 kg	DM je 1000 kg	\$ je 100 lbs	je 2000 lbs	
	MB.									
1950 D	3 233	50,33	34,98	7 381	22 442	85,0a)	246,23	3,41	81,98	
1954 D	4 300	65,12	40,94	7 907	31 870	115,6	430,75	4,39	95,42	
1958 D	5 117	70,36	46,38	7 411	36 049	122,1	489,75	5,60	115,77	
1959 D	4 813	75,98	45,70	7 350	42 473	124,6	489,75	5,75	119,28	
1960 D	4 950	72,58	50,58	7 274	41 377	120,4	489,75	5,75	119,28	
1961 D	4 950	68,10	50,18	7 150	42 554	126,0	489,75	5,75	119,28	
1961 Okt.	4 950	67,00	49,70	7 150	41 300	125,0	489,75	5,75	119,28	
1961 Nov.	4 950	67,00	49,70	7 150	41 400	122,0	489,75	5,75	119,28	
1961 Dez.	4 950	67,00	49,70	7 150	37 950	122,0	489,75	5,75	119,28	
1962 Jan.	4 950	67,00	49,70	7 117	36 250	117,0	489,75	5,75	119,28	
1962 Febr.	4 950	67,00	49,70	7 100	36 450	115,0	489,75	5,75	119,28	
1962 März	4 950	66,16	49,70	7 100	35 350	112,5	489,75	5,75	119,28	
1962 April	4 950			7 100		110,0	489,75	5,75	119,28	
1962 Mai										
1962 Juni										
1962 Juli										
1962 Aug.										
1962 Sept.										
1962 Okt.										
1962 Nov.										
1962 Dez.										
1958 D	43,00	52,68	45,36	53,10	42,07	51,28	48,98	51,85	53,60	
1961 Dez.	39,77	51,84	46,06	46,08	42,17	48,79	48,98	50,69	52,58	
1962 März	39,76	51,34	45,79	45,72	39,28	44,98	48,98	50,68	52,57	
Umgerechnete Preise für 100 kg in DM										
noch: Stahlschienen										
Jahr Monat	Ver.Königreich	Frankreich	Belgien	Japan	BR-Deutschland Nordrh.-Westf.	Vereinigte Staaten Pittsburgh		Vereinigtes Königreich		
	schwere 40-75 lbs/yd	SNCF-Qualität 15-18 m lang Thomasgüte <sup>14)</sup>	17,85 g je m Thomasgüte <sup>15)</sup>	schwere 37 kg je m Thomasgüte <sup>16)</sup>	Behälter- Thomasgüte Grundpreis <sup>19)</sup>	Behälter- heißgewalzt	Schiffs- <sup>18)</sup>	3/16 inch und mehr SM-Güte		
	Liefg.v.500 ts f.o.t. Werk	Thionville	Charleroi	10-20 m lang frei Käuferstation	Frachtlage Essen	Inlandspreis ab Werk	Exportpreis <sup>17)</sup> f.o.b.	Mengen ab 50 lts fr.Käuferstat.	Exportpreis f.o.b.	
	£ s.d. je 2240 lbs	NPB <sup>1)</sup> je 1000 kg	bfrs je 1000 kg	Yen je 1000 kg	DM je 1000 kg	\$ je 100 lbs		£ s.d. je 2240 lbs		
	Originalpreise									
1950 D	19. 2. 6	243,90	3 800a)	25 493	236,40	5,52	4,04	20.14. 6	23.15. 1	
1954 D	29.17. 7	364,78	5 313	46 195	424,19	4,16	4,69	30.15. 4	36.13. 4r	
1958 D	40. 7. 6	439,80	6 200	47 000	474,33	5,19	5,67	42. 4. 6	47.17. 5	
1959 D	39.19. 2	487,29	6 200	47 167	469,75	5,30	5,76	41. 7. 5	42. 2. 0	
1960 D	39.15. 0	522,28	6 200	47 139	469,75	5,30	5,75	40. 8. 0	41.13. 4	
1961 D	39.19. 2	532,60	6 200	46 000	469,75	5,30	5,43	40.11. 5	41.12. 0	
1961 Okt.	40. 2. 9	532,60	6 200	46 000	469,75	5,30	5,38	40.15. 3	41.12. 0	
1961 Nov.	40. 2. 9	532,60	6 200	46 000	469,75	5,30	5,38	40.15. 3	41.12. 0	
1961 Dez.	40. 2. 9	532,60	6 200	46 000	469,75	5,30	5,38	40.15. 3	41.12. 0	
1962 Jan.	40. 2. 9	532,60	6 200	46 000	469,75	5,30	5,38	40.15. 3	41.12. 0	
1962 Febr.	40. 4. 4	545,90	6 200	46 000	469,75	5,30	5,38	40.17.11	41.12. 0	
1962 März	40.18. 0	545,90	6 200	46 000	469,75	5,30	5,38	42. 0. 0	41.12. 0	
1962 April	40.18. 0	545,90	6 200	46 000	469,75	5,30	5,38	42. 0. 0	41.12. 0	
1962 Mai										
1962 Juni										
1962 Juli										
1962 Aug.										
1962 Sept.										
1962 Okt.										
1962 Nov.										
1962 Dez.										
1958 D	46,56	43,69	52,10	54,85	47,43	47,96	52,50	48,69	55,20	
1961 Dez.	44,39	43,46	49,82	51,11	46,98	46,73	47,43	45,08	46,00	
1962 März	45,31	44,54	49,80	51,11	46,96	46,71	47,92	46,52	46,08	
Umgerechnete Preise für 100 kg in DM										

Jahr Monat	noch: G r o b b l e c h e								Feinbleche	
	Montanunion	Frankreich	Belgien	Luxemburg	Österreich	Italien Mailand	Japan		BR-Deutschland Nordrh.-Westf.	
	3/8 inch und mehr erzielter Exportpr.fob. Antwerpen	10 - 25 mm	4,76 mm stark Thomasgüte	Frachtlage Seraing <sup>15)</sup>		frei Großhllager	frei Käuferstation	frei SM-Güte Exportpreis f.o.b.	Handels-, 2,75 mm kastengeglüht Grundpreis <sup>12)</sup> Frachtl.Siegen	
	\$ je 1000 kg	NFB <sup>1)</sup> je 1000 kg	bfrs je 1000 kg	Dudelange	ab Lager	Schilling je 100 kg	Lire je 100 kg	Yen je 1000 kg	US-\$ je 1000 kg	DM je 1000 kg
	Dw.				Originalpreise					
1950 D	-	251,30	3 629	.	258,4	8 328	29 784	85,0a)	312,65	
1954 D	-	355,73	4 929	4 879	391,0	9 528	38 185	118,4	512,09	
1958 D	101,34	429,90	6 178	5 950	391,0	10 716	45 600	115,7	594,75	
1959 D	98,09	476,28	6 100	5 900	411,5	9 645	54 438r	119,2	589,25	
1960 D	102,95	500,38	6 100	5 900	452,0	9 900	51 604r	124,1	583,75	
1961 D	94,89	507,10	6 100	5 900	452,0	9 900	51 300	119,7	567,62	
1961 Okt.	89,00	507,10	6 100	5 900	452,0	9 900	52 050	119,0	558,75	
Nov.	88,77	507,10	6 100	5 900	452,0	9 900	51 200	116,0	558,75	
Dez.	88,70	507,10	6 100	5 900	452,0	9 900	50 550	114,0	558,75	
1962 Jan.	87,57	507,10	6 100	5 900	452,0	9 900	49 150	112,0	558,75	
Febr.	87,06	507,10	6 100	5 900	452,0	9 900	48 300	120,1	558,75	
März	88,67	507,10	6 100	5 900	452,0	9 900	46 550	119,2	558,75	
April	95,00	507,10	6 100	5 900	452,0	9 900		119,2	558,75	
Mai										
Juni										
Juli										
Aug.										
Sept.										
Okt.										
Nov.										
Dez.										
1958 D	42,56	42,71	51,92	Umgerechnete Preise für 100 kg in DM			53,22	48,59	59,48	
1961 Dez.	35,47	41,37	49,01	50,00	63,15	71,97	56,17	45,59	55,88	
1962 März	35,45	41,38	49,00	47,41	70,01	63,81	51,72	47,66	55,88	
				47,39	69,99	63,76				
	noch: F e i n b l e c h e									
Jahr Monat	Vereinigte Staaten Pittsburgh				Vereinigtes Königreich				Montanunion	Frankreich
	18 gauge warmgewalzt		10 gauge galvanisiert		17 - 20 gauge nicht überzogen kaltgewalzt		galvanisiert Well-		20 gauge Well-,galvanis. erzielter Exportpreis fob. Antwerpen	2,75-3mm NFO Thomasgüte <sup>14)</sup> flamмоengegl. Frachtlage Montmédy
	frei Bestellerwerk	Exportpreis f.o.b. <sup>17)</sup>	ab Herstellerwerk	ab Herstellerwerk	Mengen ab 10 lbs frei Besteller	Exportpreis <sup>22)</sup>	fob.UK-Häfen	Mengen ab 10 lbs frei Besteller	fob. Antwerpen	Frachtlage Montmédy
	\$ je 100 lbs				£ s.d. je 2240 lbs				\$ je 1000 kg	NFB <sup>1)</sup> je 1000 kg
	Dw.									
	Originalpreise									
1950 D	3,37	4,12	4,43	28,16. 0	32,10. 0	45,10. 0	39,16. 7	-	302,80	
1954 D	3,99	4,32	5,36	41,17. 1	50,15. 0	66. 0. 0	48,19. 3	-	422,54	
1958 D	5,00	5,17	6,71	56. 7. 0	55. 0. 3	62. 5. 9	63. 9. 1	192,90	507,30	
1959 D	5,10	5,19	6,88	55,12. 0	54. 6. 2	61. 7. 5	63,18. 3	182,43	558,73	
1960 D	5,10	5,18	6,88	55. 4. 6	54,12. 6	64,15. 0	64,13. 3	179,32	582,00	
1961 D	5,10	5,18	6,88	55,10. 4	54,12. 6	64. 5. 6	64. 3. 1	153,94a)	588,30	
1961 Okt.	5,10	5,18	6,88	55,15. 6	54,12. 6	64. 0. 0	63,19. 8	-	588,30	
Nov.	5,10	5,18	6,88	55,15. 6	54,12. 6	64. 0. 0	63,19. 8	-	588,30	
Dez.	5,10	5,18	6,88	55,15. 6	54,12. 6	64. 0. 0	63,12. 8	-	588,30	
1962 Jan.	5,10	5,18	6,88	55,15. 6	53. 6. 3	61,16. 3	63,12. 8	-	588,30	
Febr.	5,10	5,18	6,88	56. 2. 0	52. 0. 0	59,12. 6	63,19. 3	148,87	588,30	
März	5,10	5,18	6,88	58,16. 6	52. 0. 0	59,12. 6	66,14. 0	149,10	588,30	
April	5,10	5,18	6,88	58,16. 6	52. 0. 0	59,12. 6	66,14. 0	146,65	588,30	
Mai										
Juni										
Juli										
Aug.										
Sept.										
Okt.										
Nov.										
Dez.										
1958 D	46,30	47,97	62,13	64,98	63,43	71,82	73,17	81,02	50,40	
1961 Dez.	44,96	45,67	60,61	61,68	60,41	70,77	70,37	-	48,00	
1962 März	44,95	45,66	60,60	65,16	57,60	66,05	73,89	59,61	48,00	
	noch: F e i n b l e c h e									
Jahr Monat	Belgien				Schweden Stockholm	Japan		BR-Deutschland Nordrh.-Westf.	Vereinigte Staaten Pittsburgh	Ver.Königreich Cardiff
	2,75-3 mm NFO Thomasgüte Frachtlage <sup>15)</sup> Charleroi		1-1,1 mm, 20 gs kaltgewalzt unbehandelt Grundpreis f.a.s. <sup>23)</sup>	1 mm stark kaltgewalzt unbehandelt Grundpreis f.a.s. <sup>23)</sup>	0,29 mm x 3 x 6	12 gauge 3 ft x 7 ft warmgewalzt Exportpreis f.o.b.	0,28 mm stark	feuerverzinkt, Koksqualität 1,25 lbs-Auflage	feuerverzinkt 112 Tafeln 14" x 20"	
	frei Bestellerwerk	Exportpr. fob. Antwerpen	ab Herstellerwerk	ab Herstellerwerk	cif.Käuferhäfen o.f.Käuferstat.	Exportpreis f.o.b.	Grundpreis ab Werk	f.o.t. Inlandspreis	f.o.b. <sup>17)</sup> Exportpreis	Mengen v. 15-50 ts fot. Inlandspr.
	bfrs je 1000 kg		skr je 100 kg	skr je 100 kg	Yen je 1000 kg	US-\$ je 1000 kg	DM je 1000 kg	\$ je box (100 lbs)	\$ je box (107 lbs)	£ s.d. je box (108 lbs)
	Originalpreise									
1950 D	5 010a)	5 208	.	50 483	115,08)	876	7,30	8,27	2. 1.1	
1954 D	6 250	6 158	79,21	56 269	161,2	1 121	8,73	9,58	2.18. 9	
1958 D	6 800	7 635	90,17	59 215	145,3	1 234	10,11	10,74	3. 7. 6	
1959 D	6 800	7 635	90,99	60 191	145,3a)	1 180	10,40	10,89	3. 7. 5	
1960 D	6 800	7 635	99,17	61 194	140,8	1 021	10,40	10,87	3. 6. 9	
1961 D	6 800	7 635	75,84	54 186	122,6a)	980	10,40	10,87	3. 7. 3	
1961 Okt.	6 800	7 635	71,00	51 417	.	948	10,40	10,87	3. 7. 9	
Nov.	6 800	7 635	71,00	51 000	.	948	10,40	10,87	3. 7. 5	
Dez.	6 800	7 635	71,25	50 833	.	948	10,40	10,87	3. 7. 5	
1962 Jan.	6 800	7 635	71,25	50 667	.	948	10,40	10,87	3. 8. 4 <sup>1/2</sup>	
Febr.	6 800	7 635	72,75	51 000	.	948	10,40	10,87	3. 8. 8	
März	6 800	7 635		51 250	.	948	10,40	10,87	3.10.11	
April	6 800	7 635			.	948	10,40	10,87	3.10.11	
Mai										
Juni										
Juli										
Aug.										
Sept.										
Okt.										
Nov.										
Dez.										
1958 D	57,15	64,16	72,95	Umgerechnete Preise für 100 kg in DM			93,61	94,94	80,72	
1961 Dez.	54,64	61,55	55,13	69,10	61,03	123,45	91,69	89,56	78,46	
1962 März	54,62	61,52		56,48	.	94,80	91,67	89,54	78,47	
				56,94	.	94,80				

		noch: Weisblech						Stahlschrott <sup>24)</sup>		
Jahr Monat	Ver.Königreich Cardiff	Belgien	Italien Mailand	Niederlande	Japan		BR-Deutschland Essen	Vereinigte Staaten Pittsburgh Chicago		
	galvanisch verzinkt 112 Tafeln 14" x 20"	0,50 lbs Aufl.	3/10	0,50 lbs Aufl.	0,271 mm x 20" x 28" verpackt	Koksqualität 20" x 28" kaltgewalzt Exportpreis f.o.b.	Ia Qual. chargierfähig frei Waggon <sup>25)</sup> Abgangstation	heavy melting steel Nr. 1		
	f.o.b. Exportpreis	Frachtlage Seraing	frei Groß- handelslager	Frachtlage Velsen/Beverwijk	ab Lager			Ankaufspreis frei Verbraucher, einschließlich Provision		
	£.s.d. je box (108 lbs)	bfrs je 1000 kg	Lire je 100 kg	hfl je 1000 kg	Yen je 1000 kg	US-\$ je 1000 kg	DM je 1000 kg	\$ je 2240 lbs		
Originalpreise										
1950 D	3. 0. 9	.	21 440	.	76 830	236,0a)	75,16	39,04	35,16	
1954 D	3.10. 8	.	20 375	.	109 710	237,8	129,47	29,86	29,91	
1958 D	3.15. 2	12 844	18 248	863,77	108 210	219,6	152,67	38,10	38,23	
1959 D	3.14. 8	11 830	17 250	874,00	103 618	208,8	157,83	40,11	38,65	
1960 D	3.17. 4	11 830	18 229	874,00	103 200	223,3	166,00	32,87	31,09	
1961 D	3.16. 0	11 378	17 983	812,43	103 200	210,4	161,17	35,22	35,19	
1961 Okt.	3.16. 0	11 000	17 450	792,20	103 200	205,0	154,00	37,33	37,38	
Nov.	3.16. 0	11 000	17 450	792,20	103 200	205,0	154,00	34,00	29,85	
Dez.	3.16. 0	11 000	17 450	792,20	103 200	205,0	150,00	36,15	32,80	
1962 Jan.	3.16. 0	11 000	17 450	792,20	103 200	205,0	150,00	38,82	37,64	
Febr.	3.13. 0	11 000	17 450	792,20	103 200	205,0	150,00	37,22	34,67	
März	3.13. 0	11 000	17 450	792,20	103 200	205,0	150,00	33,02	31,73	
April	3.13. 0	11 000	17 450	792,20	103 200	205,0	150,00	31,70	28,90	
Mai										
Juni										
Juli										
Aug.										
Sept.										
Okt.										
Nov.										
Dez.										
Umgerechnete Preise für 100 kg in DM										
1958 D	89,88	107,94	122,55	95,59	126,28	92,23	15,27	15,75	15,80	
1961 Dez.	87,16	88,39	112,47	88,02	114,67	81,98	15,00	14,23	12,91	
1962 März	85,86	88,35	112,38	87,71	114,67	81,96	15,00	12,99	12,49	

noch: Stahlschrott <sup>24)</sup>									
Jahr Monat	Kanada Hamilton (Ont.)	Ver.Königreich	Frankreich Paris	Belgien		Niederlande	Italien Mailand	Japan	
	heavy melting Nr. 1	500 lts u. mehr	schwerer 150x50x50	Siemens- Martin	Hochofen	Nr. 11 chargierfähig	RM 10 150x50x50	inländischer special grade	importierter Nr. 1
	Paketschrott Ankaufspreis Hamilt. Distrikt	Frachtlage Nordost-Küste	kompl. Wagglg. Erz.-Preis	Händler-VFr.	frei Verbraucher	150x50x50 versteuert frei Bahnhof	frei Waggon oder frei LKW	frei Verbraucher	c.i.f.
	kan.\$ je 2240 lbs	£.s.d. je 2240 lbs	FFB je 1000 kg	bfrs je 1000 kg		US-\$ je 1000 kg	Lire je 100 kg	Yen je 1000 kg	
Originalpreise									
1950 D	26,90	3.17. 9	39,13	1 149	1 205	12,56	1 685	3 733	.
1954 D	20,63	6. 8. 9	65,64	1 654	1 622	31,36	1 951	13 875	16 209
1958 D	31,01	11. 8. 3	71,75	1 783	1 701	35,12	2 207	17 114r	17 820r
1959 D	32,70	11. 8. 3	90,24	1 993	1 852	38,29	2 560	19 628	19 169
1960 D	28,70	11. 8. 3	100,85	2 193	2 063	40,79	2 708	19 189	18 502
1961 D	28,95	11. 8. 3	88,57	2 120	2 023		2 677	21 125	20 888
1961 Okt.	30,00	11. 8. 3	79,29	1 938	1 913	37,67	2 717	21 500	22 110
Nov.	28,23	11. 8. 3	68,33	1 800	1 800	37,67	2 675	20 500	21 656
Dez.	26,21	11. 8. 3	58,26	1 750	1 700		2 567	19 500	21 324
1962 Jan.	28,91	11. 8. 3	56,00	1 770	1 700		2 550	18 167	21 060
Febr.	29,00	11. 8. 3	56,00	1 838	1 700		2 550	17 000	20 596
März	27,91	11. 8. 3	56,00	1 900	1 750		2 550	17 000	20 326
April	27,00	11. 8. 3	56,00	1 875	1 725		2 550		
Mai									
Juni									
Juli									
Aug.									
Sept.									
Okt.									
Nov.									
Dez.									
Umgerechnete Preise für 100 kg in DM									
1958 D	13,18	13,16	7,13	14,98	14,30	14,75	14,82	19,97	20,79
1961 Dez.	9,89	12,62	4,75	14,06	13,66		16,54	21,67	23,32
1962 März	10,47	12,64	4,57	15,26	14,06		16,42	18,89	22,23

Aluminium								
Jahr Monat	BR-Deutschland	Vereinigte Staaten New York		Kanada Montreal	Vereinigtes Königreich London		Frankreich	
	Hütten-, rein 99,5 % Al nicht legiert Grüpnfr. Bahngst. Käuferwerk <sup>27)</sup>	ab 99,5 % Al Ingots à 50 lbs	-Schrott Gußbruch	Neualuminium- abschnitte	Primär- 99,5 % Al Ingots	Ingots min. 99,5 % Al	Neualu. Abschnitte ohne Folien in Handelspaketen	Blöcke 99,5 % Al unversteuert
	frei Käufer <sup>28)</sup>		Großhandels-Ankaufspreis	f.a.s. Verschiffgsp.	Exportpreis frei europ. Käuferw.	frei Käuferwerk		ab Hütte
	DM je 100 kg		Cents je lb	kan. Cents je lb	US-Cents je lb	£.s.d. je 2240 lbs	NFB) je 100 kg	
Originalpreise								
1950 D	178,33	16,71	10,10	13,16	15,78	113,16. 7	66,15. 0	.
1954 D	223,00	20,20	10,14	13,12	19,00	156. 0. 0	136,11. 5	178,92
1958 D	225,71	24,79	9,76	12,97	23,00	184. 3. 8	148. 8. 4	208,96
1959 D	216,00	24,75	10,75	14,40	22,53	180. 5. 5	152,10. 1	228,03
1960 D	216,00	26,00	10,25	13,55	23,25	186. 0. 0	159. 9. 9	234,90
1961 D	216,00	25,46	9,40	11,92	23,25	186. 0. 0	143. 9. 5	243,50
1961 Okt.	216,00	24,00	9,75	12,00	23,25	186. 0. 0	139,15. 0	243,50
Nov.	216,00	24,00	9,27	11,52	23,25	186. 0. 0	140. 0. 0	243,50
Dez.	216,00	24,00	9,25	11,50	23,25	186. 0. 0	140. 0. 0	243,50
1962 Jan.	216,00	24,00	9,25	11,50	23,25	186. 0. 0	140. 0. 0	243,50
Febr.	216,00	24,00	9,25	11,50	23,25	182. 8. 0	138. 0. 0	243,50
März	216,00	24,00	9,25	11,50	23,25	180. 0. 0	137. 0. 0	243,50
April	216,00	24,00	9,25	11,50	23,25	180. 0. 0	137. 0. 0	243,50
Mai								
Juni								
Juli								
Aug.								
Sept.								
Okt.								
Nov.								
Dez.								
Umgerechnete Preise für 100 kg in DM								
1958 D	225,71	229,54	90,37	120,09	219,03	213,24	171,14	207,60
1961 Dez.	216,00	211,59	81,55	101,39	196,60	204,98	154,82	198,67
1962 März	216,00	211,54	81,53	101,36	195,30	198,32	151,76	198,68

		noch: A l u m i n i u m										
		Frankreich Paris		Belgien		Niederlande	Norwegen	Schweden Göteborg	Österreich Wien	Schweiz		
Jahr Monat	Blöcke 99,5 % Al versteuert ab Werk	Dural-Bleche 15/10 mm, 2x1 m versteuert einschließlich Verpackung	Roh-	-Schrott Neuabschnitte	Primär- Ingots	99,5 % Al	Grundpreis	inländische Walzplatten 99 % Al	virgin, inländ. Rohmasseln 99 % Al	Frachtl. Basel- Rheinfelden		
	NF <sup>b)</sup> je 100 kg		bfrs je 1000 kg		hfl je 100 kg	nkr je 100 kg	skr je 100 kg	Schilling je 100 kg	sfrs je 100 kg			
	Dw.		Dw.		Dw.		Dw.		Dw.			
Originalpreise												
1950 D	168,25	334,48	.	.	146,95	.	.	865	200			
1954 D	215,18	509,10	.	18,15	192,64	275,00	237	1 237	230			
1958 D	264,95	573,59	24 800 <sup>c)</sup>	12,95	194,19	361,95	266	1 253	250			
1959 D	284,25	629,83	24 800	16,09	201,06	354,10	259	1 338	250			
1960 D	292,94	640,29	26 020	18,76	210,75	365,60	268	1 338	250			
1961 D	306,15	635,00	26 020	16,35	192,63	365,60	268	1 338	250			
1961 Okt.	306,15	635,00	26 020	15,63	186,67	365,60	268	1 338	250			
1961 Nov.	306,15	635,00	26 020	15,00	183,33	365,60	268	1 338	250			
1961 Dez.	306,15	635,00	26 020	15,00	183,33	365,60	268	1 338	250			
1962 Jan.	306,15	635,00	26 020	15,10	183,33	365,60	268	1 338	250			
1962 Febr.	306,15	635,00	25 576	15,50	183,33	359,14	268	1 338	250			
1962 März	306,15	635,00	25 180	15,00	.	354,30	264	1 338	250			
1962 April	306,15	635,00	.	15,00	.	354,30	.	1 338	250			
1962 Mai	.	.	.	.	.	.	.	.	.			
1962 Juni	.	.	.	.	.	.	.	.	.			
1962 Juli	.	.	.	.	.	.	.	.	.			
1962 Aug.	.	.	.	.	.	.	.	.	.			
1962 Sept.	.	.	.	.	.	.	.	.	.			
1962 Okt.	.	.	.	.	.	.	.	.	.			
1962 Nov.	.	.	.	.	.	.	.	.	.			
1962 Dez.	.	.	.	.	.	.	.	.	.			
Umgerechnete Preise für 100 kg in DM												
1958 D	263,23	569,86	208,07	108,83	214,89	211,97	215,20	202,36	244,49			
1961 Dez.	249,79	518,10	209,07	120,53	203,69	205,28	207,37	207,24	231,67			
1962 März	249,80	518,12	202,25	120,48	.	198,84	204,86	207,18	230,33			
noch: Aluminium												
		Kalzium	Lithium	Natrium	M a g n e s i u m				Titan			
Jahr Monat	Italien Mailand	Japan Tokio	Vereinigte Staaten New York			Ver.Königreich London	Frankreich Paris	Ver. Staaten New York				
	Ingots 99-99,49 % Al UNI 3950	Ingots 99,5-99,7 % Al	Gußblöcke und kleine Stücke	99,5 % Li	Ingots, 4x16" 99,8 % Mg	Ingots 10 000 lbs	Ingots Nr. 25 rein	99,3 % Ti Max.0,3 % Fe				
	ab Werk	frei Käuferstation	in 1-st-Ladg.	Erzeugerpreis f.o.b.	in Wagenladungen	frei Velasco	in Mengen von frei Käufer	unversteuert ab Werk				
	Lire je kg	Yen je 1000 kg	\$ je lb		Cents je lb		Pence je lb	NFb) je 100 kg	\$ je lb			
Dw.												
Originalpreise												
1950 D	336,93	142 542	2,05	10,43	17,00	21,94	18,00	340,2	5,00			
1954 D	373,79	219 170	2,05	12,50	17,00	27,08	29,04	444,0	4,77			
1958 D	403,13	224 723	2,05	10,21	17,00	36,00	29,50	427,0	2,05			
1959 D	400,12	220 000	2,05	10,00	17,00	36,00	26,75	452,7	1,73			
1960 D	409,95	220 000	2,05	10,00	17,00	36,00	26,75	455,0	1,52			
1961 D	400,00	216 806	2,05	10,00	17,00	36,00	26,75	455,0	1,50			
1961 Okt.	400,00	215 000	2,05	10,00	17,00	36,00	26,75	455,0	1,50			
1961 Nov.	400,00	215 000	2,05	10,00	17,00	36,00	26,75	455,0	1,50			
1961 Dez.	400,00	215 000	2,05	10,00	17,00	36,00	26,75	455,0	1,50			
1962 Jan.	400,00	215 000	2,05	10,00	17,00	36,00	26,75	455,0	1,50			
1962 Febr.	400,00	215 000	2,05	10,00	17,00	36,00	26,75	455,0	1,50			
1962 März	400,00	215 000	2,05	10,00	17,00	36,00	26,75	455,0	1,50			
1962 April	400,00	215 000	2,05	10,00	17,00	36,00	26,75	455,0	1,50			
1962 Mai	400,00	215 000	2,05	10,00	17,00	36,00	26,75	455,0	1,50			
1962 Juni	.	.	.	.	.	.	.	.	.			
1962 Juli	.	.	.	.	.	.	.	.	.			
1962 Aug.	.	.	.	.	.	.	.	.	.			
1962 Sept.	.	.	.	.	.	.	.	.	.			
1962 Okt.	.	.	.	.	.	.	.	.	.			
1962 Nov.	.	.	.	.	.	.	.	.	.			
1962 Dez.	.	.	.	.	.	.	.	.	.			
Umgerechnete Preise für 100 kg in DM												
1958 D	270,74	262,25	1898,18	9453,86	157,41	333,34	317,49	424,22	1898,18			
1961 Dez.	257,80	238,89	1807,34	8816,29	149,88	317,39	276,08	371,24	1322,44			
1962 März	257,60	238,89	1806,89	8814,08	149,84	317,31	276,56	371,25	1322,11			
Kupfer												
BR-Deutschland		Vereinigte Staaten New York				Kanada Montreal	Vereinigtes Königreich London					
Jahr Monat	Elektrolyt-, Drahtbarren	Elektrolyt-, Drahtbarren		-Draht stark	-Schrott Nr. 2	Elektrolyt- inländisches	Elektrolyt-od.feuerrefinierte Drahtbarren zu 200-275 lbs, in Ladungen von 25 lbs					
	frei Fahrzeug Erzeugerwerk	Grubenhütten- preis	Lohnhüttenpreis	Exportpreis f.a.s.	in Wagenladg. ab Werk	Großhandels- Ankaufspreis	ab Werk	Übernahme im Lagerhaus <sup>31)</sup>				
	DM je 100 kg	Cents je lb		Cents je lb		kan. Cents je lb		£.s.d. je 2240 lbs				
Originalpreise												
1950 D	213,31	21,58	-	21,62	25,82	17,67	23,59	178.15. 8	-			
1954 D	298,83r	29,94	-	29,96	35,48	24,54	29,20	248.17.11	239.11. 3			
1958 D	240,76	26,31	25,91	24,25	31,70	17,58	25,43	197. 7. 8	197. 4. 0			
1959 D	285,63	30,99	31,48a)	29,02	36,36	22,55	29,56	237.15. 3	234.18. 4			
1960 D	297,72	32,34	32,65	30,02	37,69	21,16	30,24	245.19. 2	238.16. 3			
1961 D	265,15	30,32	30,31	28,04	35,68	21,78	29,65	229.11. 5	231. 5. 9			
1961 Okt.	265,17	31,00	31,00	28,00	36,35	21,80	30,00	228.12. 9	229. 8. 2			
1961 Nov.	262,98	31,00	31,00	28,13	36,35	21,44	30,00	229. 6. 4	229. 6.10			
1961 Dez.	262,50	31,00	31,00	28,20	36,35	21,57	30,00	229.18. 8	230. 8. 5			
1962 Jan.	262,64	31,00	31,00	28,19	36,35	21,75	30,00	230. 9. 0	230.10.11			
1962 Febr.	262,74	31,00	31,00	28,75	36,39	21,75	30,00	235. 0. 8	234. 6. 2			
1962 März	267,44	31,00	31,00	28,73	36,45	21,75	30,02	234.16. 2	235. 4. 9			
1962 April	266,82	31,00	31,00	28,72	36,45	21,75	30,25	234. 6. 2	233. 7. 1			
1962 Mai	.	.	.	.	.	.	.	.	.			
1962 Juni	.	.	.	.	.	.	.	.	.			
1962 Juli	.	.	.	.	.	.	.	.	.			
1962 Aug.	.	.	.	.	.	.	.	.	.			
1962 Sept.	.	.	.	.	.	.	.	.	.			
1962 Okt.	.	.	.	.	.	.	.	.	.			
1962 Nov.	.	.	.	.	.	.	.	.	.			
1962 Dez.	.	.	.	.	.	.	.	.	.			
Umgerechnete Preise für 100 kg in DM												
1958 D	240,76	243,62	239,91	224,54	293,52	162,78	242,17	227,60	227,39			
1961 Dez.	262,50	273,30	273,30	248,62	320,47	190,17	253,67	254,27	254,81			
1962 März	267,44	273,24	273,24	253,23	321,27	191,71	252,17	260,10	260,58			

noch: K u p f e r									
Jahr Monat	Vereinigtes Königreich London			Frankreich Paris			Belgien		
	Elektrolyt- Drahtbarren Erbsennotiz <sup>31)</sup> c.i.f. europ. Häfen	-Draht 8 mm stark mindest. 5 lbs ab Werk	-Schrott Drahtabfälle Nr. 1 in Handels- paketen	Elektrolyt- Drahtbarren	Kathoden	-Draht 3 mm stark	Elektrolyt- unversteuert 10 t und mehr ab Werk	-Draht rot Grundpreis ab Werk	-Schrott Elektrolyt- Ankaufs- preis
	£ s.d. je 2240 lbs			NFB) je 100 kg			bfrs je kg		
	Dw.	Dw.	Dw.	Originalpreise			Dw.	Dw.	Dw.
1950 D	-	230.13. 2	152.15. 0	177,87	215,38	252,21	24,51	31,05	
1954 D	-	306.17. 6	224.16. 2	245,52	310,68	367,09	33,66	42,19	28,85
1958 D	201. 6. 9a)	247. 0. 0	178.19. 0	249,49	324,21	382,36	27,65	37,13	21,05
1959 D	237.18. 4	288.16.11	222. 3. 8	330,06	424,73	496,39	32,72	42,61	25,83
1960 D	246. 0. 2	297. 6. 2	229.11. 3	339,96	443,36	509,92	33,79	43,70	28,21
1961 D	230. 9. 9	281.13. 9	212. 3. 2	320,38	417,24	484,07	31,75	42,06	26,32
1961 Okt.	229. 7. 2	280.12. 6	210. 7. 6	319,91	416,54	483,47	31,56	41,99	25,50
Nov.	230.10. 4	281.12. 6	211. 0. 0	321,38	418,70	485,36	31,75	42,20	25,15
Dez.	230.17. 8	282. 7. 6	211.17. 6	323,10	420,34	487,71	31,75	42,20	25,19
1962 Jan.	231. 3. 0	281.17. 6	212.18. 0	323,59	421,51	488,47	31,85	42,30	25,70
Febr.	235. 7. 9	287.10. 0	213.15. 0	327,65	426,89	493,89	32,25	42,70	26,13
März	235. 1. 9	287. 7. 0	213. 7. 6	326,90	426,23	492,85	32,25	42,70	26,13
April	234.18. 4	286.15. 0	213. 0. 0	326,00p	424,92	491,50	32,25	42,70	26,00
Mai									
Juni									
Juli									
Aug.									
Sept.									
Okt.									
Nov.									
Dez.									
1958 D	232,16	284,81	206,35	247,87	322,10	379,87	232,37	312,04	176,90
1961 Dez.	255,32	312,27	234,30	263,62	342,96	397,93	255,11	339,08	202,40
1962 März	260,41	318,30	236,36	266,73	347,78	402,14	259,03	342,97	209,88

noch: K u p f e r									
Jahr Monat	Österreich Wien	Schweiz	Italien Mailand	Spanien	Japan	Australien	BR-Deutschland	Vereinigte Staaten New York	
	Kathoden ab Werk Brixlegg	prompte Lieferung verzollt ab Grenze	Drahtbarren 99,9 % Cu ab Werk	Elektrolyt- Ingots	frei Käufer- station	ab Werk Port Kembla	min. 99,97 % Pb, raffiniert 38)	Grad A und B 99,73-99,85 % Pb	-rohr 5/8-6 inches ø
	Schilling je 1000 kg	sfrs je 100 kg	Lire je kg	Pesetas je kg	Yen je 1000 kg	£ s.d.A. je 2240 lbs	DM je 100 kg	Cents je lb	
	Dw.	MM.	Dw.	Originalpreise					
1950 D	10 942	261,11	389,67	.	170 681	189. 1. 8	131,21	13,29	17,28
1954 D	18 150	314,64	478,96	.	305 750	301. 5. 0	113,17	14,05	19,05
1958 D	14 650	271,04	394,01	.	248 131	308. 0. 6	84,02	12,11	17,61
1959 D	17 358	320,38	464,52	39,50	302 460	312. 1. 2	81,85	12,21	17,75
1960 D	18 057	320,63	477,69	51,06	319 056	324.13. 2	83,23	11,95	17,45
1961 D	16 854	306,02	442,44	51,32	287 044	306. 7. 9	71,22	10,87	16,37
1961 Okt.	16 750	304,00	437,50	51,67	286 000	305. 0. 0	69,53	11,00	16,50
Nov.	16 850	304,50	444,00	51,88	271 500	305. 0. 0	67,14	10,20	15,73
Dez.	16 867	306,50	445,00	51,00	270 250	305. 0. 0	67,02	10,25	15,75
1962 Jan.	16 900	309,75	445,00	51,00	264 875	305. 0. 0	65,45	10,03	15,50
Febr.	17 300	312,50	450,00	52,25	257 833	305. 0. 0	65,14	9,58	15,14
März	17 225	312,25	450,00		265 300	305. 0. 0	67,29	9,50	15,00
April	17 200		450,00		259 625	305. 0. 0	67,12	9,50	15,00
Mai									
Juni									
Juli									
Aug.									
Sept.									
Okt.									
Nov.									
Dez.									
1958 D	236,60	265,06	264,62		289,57	285,21	84,02	112,13	163,06
1961 Dez.	261,25	284,03	286,80	340,00	300,28	268,96	67,02	90,37	138,86
1962 März	266,71	287,68	289,80		294,78	268,96	67,29	83,73	132,21

noch: B l e i									
Jahr Monat	Ver. Staaten New York	Kanada Montreal	Vereinigtes Königreich London			Frankreich Paris		Belgien	
	-Schrott schwerer	inländisch virgin brands	raffiniertes Weich-, 99,97% Pb Figs bis 112 lbs Ladungen von 25 lbs Übernahme im Lagerhaus <sup>34)</sup>	-Schrott eingeschmolzen	frei	weich, unraff. l 99,9 % Pb	gewöhnlich	-Schrott	
	Großhandels- Ankaufspreis	frei Käufer	Kassapreis 3-Monats-Sicht	Käuferwerk	unversteuert ab Imorthäfen oder ab Werk	versteuert ab Werk		Ankaufspreis	
	Cents je lb	kan. Cents je lb	£ s.d. je 2240 lbs	NFB) je 100 kg			bfrs je 1000 kg	je kg	
			Dw.	Dw.	Originalpreise				
1950 D	10,90	14,37	107.18. 4	92.15. 0	102,76	125,62	.		
1954 D	11,00	13,35	96. 9. 0	89.16. 0	109,33	138,09	.	12,03	
1958 D	7,73	11,34	72.16. 1	73. 7. 0	64. 0. 5	114,92	149,40	10 347 <sup>c)</sup>	
1959 D	7,95	10,61	70.15. 9	71.13.11	62. 1. 6	103,50	135,85	10 126	
1960 D	8,03	10,68	72. 2.11	72. 7. 6	63.19. 2	104,93	137,43	10 329	
1961 D	7,19	10,21	64. 4. 2	65. 8.11	55.14.11	94,10	123,27	9 236	
1961 Okt.	7,38	10,50	62.12. 5	64. 1. 4	53.12. 6	93,19	122,77	9 010	
Nov.	6,53	10,21	60. 7.11	61. 7. 5	51.11. 0	90,50	118,78	8 720	
Dez.	6,38	10,25	60. 9. 5	61.10.11	51. 8. 9	90,00	117,80	8 692	
1962 Jan.	6,38	10,25	59. 2. 1	60. 5.10	50. 1. 0	90,00	117,80	8 500	
Febr.	5,99	10,00	58.13. 7	59. 6. 8	49.17. 6	87,57	115,18	8 480	
März	5,75	10,00	60.12. 1	60. 9. 3	51.11. 3	86,00	112,56	8 660p	
April	5,75	10,24	60. 9. 5	60. 2. 8	51. 7. 6	86,00	112,56		
Mai									
Juni									
Juli									
Aug.									
Sept.									
Okt.									
Nov.									
Dez.									
1958 D	71,58	107,99	83,95	84,58	73,82	114,17	148,43	86,96	75,64
1961 Dez.	56,25	86,67	66,87	68,06	56,88	73,43	96,11	69,84	50,22
1962 März	50,68	84,00	67,13	66,98	57,12	70,17	91,84	69,56	53,25

Jahr Monat	noch: B l e i							Z i n k	
	Österreich Wien	Schweiz	Italien Mailand	Spanien	Marokko Casablanca	Japan	Australien	BR-Deutschland Düsseldorf	Ver. Staaten East St. Louis
	Ingots	roh, einfaches	1a Guß- in Tafeln	Großhandelspreis	Ingots	Elektrolyt- c.i.f. Käuferhafen	roh f.o.b. Port Pirie	Roh- min. 98 % Zn 33)	Prime Western
	32) ab Werk	verzollt ab Grenze	Liefg. 5-10 t fr.Wag.ab Werk		Yen				
	Schilling je 1000 kg	sfrs je 100 kg	Lire je kg	Pesetas je 1000 kg	Dirham je 100 kg	je 1000 kg	£.s.d.A. je 2240 lbs	DM je 100 kg	Cents je lb
	Dw.	ME.	Dw.	MA.			Dw.		
Originalpreise									
1950 D	7 079	139,67	245,16	.	137,39	93 667	110.14. 0	136,61	13,87
1954 D	8 567	123,23	239,95	.	131,42	131 000	100. 1. 1	92,09	10,68
1958 D	6 903	96,15	185,18	.	154,50	114 500	86.16. 5	76,05	10,31
1959 D	7 021	92,67	170,45	17 938	138,50	108 250	100. 0. 0	94,95	11,45
1960 D	6 568	94,20	173,30	17 938	147,58	100 000	100. 0. 0	103,04	12,95
1961 D	6 360	84,97	166,64	17 938	132,67	99 333	99. 5. 8	86,26	11,54
1961 Okt.	6 360	81,96	166,63	17 938	132,00	100 000	100. 0. 0	79,78	11,50
Nov.	6 360	82,65	162,25	17 938	132,00	100 000	96. 8. 0	77,27	11,50
Dez.	6 360	81,27	160,10	17 938	132,00	92 000	95. 0. 0	79,08	11,98
1962 Jan.	6 360	79,53	158,50	17 640	141,00	92 000		77,75	12,00
Febr.	6 360	81,62	157,25	17 640	141,00	92 000		76,34	12,00
März	6 360	81,62	160,90			92 000		76,99	12,00
April	6 360		161,50					77,05	11,50
Mai									
Juni									
Juli									
Aug.									
Sept.									
Okt.									
Nov.									
Dez.									
Umgerechnete Preise für 100 kg in DM									
1958 D	111,48	94,03	124,37		154,50	133,62	80,39	76,05	95,46
1961 Dez.	98,51	75,31	103,18	119,59	104,33	102,22	83,78	79,08	105,62
1962 März	98,48	75,20	103,62			102,22		77,05	105,77

Jahr Monat	noch: Z i n k								
	Ver. Staaten New York	Kanada Montreal	Vereinigtes Königreich London		Frankreich		Belgien		
	Altschrott	99,85 % Zn High Grade	Virgin, 98 % Zn, Blöcke, Platten bis zu 112 lbs; Ldg. v. 25 lbs 35)	-Schrott eingeschmolzen	Roh- 97,75 % Zn	gute Qual.	Roh-	-Schrott	
	Großhandels- Ankaufspreis		Übernahme im Lagerhaus Kassapreis	3-Monats-Sicht ab Werk	unversteuert ab Importhäfen od. ab Werk	versteuert		Ankaufspreis	
	Cents je lb	kan. Cents je lb	£.s.d. je 2240 lbs		Nrf) je 100 kg		bfrs je kg		
	Dw.		Originalpreise		Dw.		Dw.		
1950 D	7,77	15,66	119. 5. 3	-	70.10. 0	113,35	139,94r	16,32	.
1954 D	4,62	12,05	78. 5. 4	78. 4. 3	72.18. 6	88,26	112,61r	11,16	8,65
1958 D	3,22	10,90	65.18. 1	65.10.11	55.16. 5	107,19	140,69	9,26	6,01
1959 D	3,67	12,25	82. 2. 7	80. 3. 3	72.14. 3	118,72	156,72	11,37	6,55
1960 D	4,56	13,35	89. 6. 4	88. 8. 3	83.15.11	128,06	169,40	12,69	8,19
1961 D	3,18	12,58	77.15. 2	78. 2. 4	71.17. 8	115,16	152,37	11,15	7,29
1961 Okt.	3,13	12,60	71.17.10	72.16. 8	66. 5. 0	107,10	142,24	10,50	6,75
Nov.	3,13	12,28	69.11. 6	70.13. 9	63. 8. 0	107,00	141,45	10,50	6,35
Dez.	3,13	12,10	71. 7. 3	72. 8. 8	65. 5. 0	107,00	141,45	10,50	6,19
1962 Jan.	3,13	12,10	70. 4. 3	71. 8.10	65. 0. 0	107,00	141,45	10,50	6,45
Febr.	3,13	12,10	68.15. 8	69.10. 8	59.15. 0	107,00	141,45	10,50	6,75
März	3,13	12,10	69. 7. 1	69.18. 5	61. 5. 0	107,00	141,45	10,50	6,75
April	3,13	12,10	69. 8. 7	70. 1. 5	62. 0. 0	107,00	141,45	10,50	6,75
Mai									
Juni									
Juli									
Aug.									
Sept.									
Okt.									
Nov.									
Dez.									
Umgerechnete Preise für 100 kg in DM									
1958 D	29,82	103,80	75,99	75,58	64,37	106,49	139,78	77,82	50,51
1961 Dez.	27,59	102,32	78,92	80,10	72,16	87,30	115,41	84,37	49,74
1962 März	27,59	101,64	76,83	77,45	67,85	87,31	115,41	84,34	54,22

Jahr Monat	noch: Z i n k				Z i n n 36)				
	Österreich Wien	Italien Mailand	Japan	Australien	BR-Deutschland	Vereinigte Staaten New York	Kanada Toronto	Ver.Königreich London	
	ausländisch	Elektrolyt- in Blöcken	hochgradig	Barren und Blöcke	rein 99,9 % Sn 37)	Straits 99,8 % Sn	Grad A 99,75 % Sn	mind.99,75 % Sn	
	Großhandels- preis	ab Werk	frei Käuferstation		loco Duisburg	38)	Großhandels- ankaufspreis	Übernahme im Lagerhaus 39)	
	Schilling je 100 kg	Lire je kg	Yen je 1000 kg	£.s.d.A. je 2240 lbs	DM je 100 kg	Cents je lb	kan. Cents je lb	£.s.d. je 2240 lbs	
	MM.	Dw.		Dw.	Originalpreise				
1950 D	901	260,49	113 833	125. 2. 5	904,87	95,57	70,39	105,40	745.16. 8
1954 D	640	196,27	150 000	85. 4. 5	869,07	91,84	74,26	94,57	719. 8.11
1958 D	561	170,56	125 640	90.15. 6	885,82	95,13	75,50	98,83	735. 0. 8
1959 D	683	189,07	123 670	105. 8. 7	954,34	102,05	77,09	105,07	785. 4. 3
1960 D	835	204,27	117 667	113. 1.11	944,24	101,44	76,19	104,57	796.12. 8
1961 D	767	186,29	116 250	102. 0. 8	1022,53	113,31	84,41	118,93	887.18.11
1961 Okt.	702	179,25	114 000	100. 0. 0	1086,96	121,04	91,00	129,10	945. 6. 7
Nov.	702	174,25	114 000	100. 0. 0	1106,48	122,91	91,00	131,07	964. 5. 8
Dez.	702	175,80	114 000	100. 0. 0	1092,17	121,01	91,00	129,09	949. 5. 0
1962 Jan.	700	175,75	114 000		1084,35	120,32	91,00	128,29	946.12.11
Febr.	700	171,50	111 000		1085,82	121,08	91,00	129,13	951.10. 9
März	700	173,20	111 000		1099,48	123,11	91,00	131,33	961.19. 9
April	700	173,25			1089,96	122,14	91,00	130,75	949. 6. 7
Mai									
Juni									
Juli									
Aug.									
Sept.									
Okt.									
Nov.									
Dez.									
Umgerechnete Preise für 100 kg in DM									
1958 D	90,60	114,55	146,62	84,05	885,82	880,85	699,09	941,17	847,56
1961 Dez.	108,73	113,30	126,67	88,18	1092,17	1066,86	802,28	1091,56	1049,73
1962 März	108,39	111,54	123,33		1099,48	1085,10	802,08	1103,18	1065,62

Jahr Monat	noch: Z i n n 36)								
	Vereinigtes Königreich London		Frankreich Paris		Belgien	Niederlande	Österreich Wien	Schweiz	Italien Mailand
	mind. 99,75 % Sn Übernahme 9) im Lagerhaus 3-Monats-Sicht	Löt- (Tinnan) Grad M, 45 % Sn	99 % Sn Ingots Mengen von 10 t unversteuert ab Importhafen	versteuert ab Werk	Katanga raffiniert	Banca- in Blöcken	ausländisch	Straits-	99,9 % Sn UNI 3271 in Barren
					ab Werk	ab Werk	Großhandels- preis	verzollt ab Grenze	ab Werk
	£.s.d. je 2240 lbs		Npf) je kg		bfrs je kg	hfl je 100 kg	Schilling je 100 kg	sfrs je 100 kg	Lire je kg
Dw. Originalpreise MM. ME. Dw.									
1950 D	725.10. 0	393.12. 0	7,45	8,92	109,18	761	4 900	951,72	1 575
1954 D	709.17. 6	353.18. 0	7,23	9,09	99,40	764	5 725	886,89	1 418
1958 D	735. 1. 7	346.11. 0	9,09	11,75	102,74	846	5 657	907,61	1 469
1959 D	785. 7. 1	365. 9. 0	11,27	14,63	110,93	913	6 023	978,78	1 546
1960 D	793.19. 1	375. 2. 0	11,22	14,56	109,95	920	6 179	978,18	1 548
1961 D	894. 7. 4	404. 1. 0	12,63	16,42	123,93	993	6 921	1098,44	1 734
1961 Okt.	952.16.10	429.10. 0	13,53	17,58	132,13	1 056	7 300	1171,33	1 870
Nov.	968. 1. 7	425. 5. 0	13,74	17,90	134,28	1 047	7 500	1171,33	1 890
Dez.	959.19. 6	422.10. 0	13,54	17,58	132,64	1 038	7 600	1158,33	1 866
1962 Jan.	954.15. 5	421.15. 0	13,45	17,47	131,83	1 044	7 550	1158,67	1 858
Febr.	953.17. 0	424.15. 0	13,46	17,47	131,91	1 055	7 550	1166,67	1 850
März	963. 7. 9	430. 0. 0	13,65	17,71	133,57		7 600	1179,00	1 862
April	954.16.10		13,59	17,65	132,42		7 600		1 868
Mai									
Juni									
Juli									
Aug.									
Sept.									
Okt.									
Nov.									
Dez.									
1958 D	847,62	399,61	902,97	1167,76	863,43	936,19	913,61	887,59	986,58
1961 Dez.	1061,59	467,22	1104,74	1434,37	1065,76	1153,26	1177,16	1073,40	1202,64
1962 März	1067,17	476,32	1113,76	1445,03	1072,83		1176,78	1086,22	1199,13
Umgerechnete Preise für 100 kg in DM									
Antimon									
noch: Z i n n 36)									
Jahr Monat	Singapur	Japan	Ver. Staaten New York	Kanada Toronto	Ver. Königreich London	Frankreich Paris	Italien Mailand	Spanien	Ver. Staaten New York
	Straits-	99,8 % Sn Ingots Nr. 1	RMM-Brands 99,5 % Sb frei in Wagenladg. fot Laredo	99,6 % Sb in Kisten ab Werk	Regulus 99 % Sb englisch netto frei Käufer	ausländisch 99,7 % Sb 0,3 % As in Blöcken versteuert	Regulus 99,6 % Sb Uni 3 270	Ingots	Stücke u. Barren Mengen von 1-5 lbs
	ab Werk	Käuferstation					ab Werk		frei Empfänger
	Mal. \$ je picul	Yen je 100 kg	Cents je lb	kan. Cents je lb	£.s.d. je 2240 lbs	Npf) je 100 kg	Lire je kg	Pesetas je kg	Cents je lb
Dw. Originalpreise									
1950 D	365,42	65 167	27,59	34,25	184,19. 0	254,53	571,3	24,30	217,1
1954 D	353,64	78 200	28,50	30,00	210. 0. 0	224,51	524,8	27,40	172,5
1958 D	369,34	79 985r	29,49	34,50	190. 0. 0	299,18	452,9	56,50	152,5
1959 D	396,96	86 542	29,00	34,50	190. 0. 0	313,59	466,5	54,28	128,3
1960 D	393,76	85 333	29,00	34,50	193. 0. 0	317,41	508,4	53,22	142,5
1961 D	447,07	94 583	31,63	34,50	225. 0. 0	366,76	518,7	49,86	157,5
1961 Okt.	475,06	101 500	32,50	34,50	230. 0. 0	379,58	505,0	50,00	160,0
Nov.	483,04	101 500	32,50	34,50	230. 0. 0	379,58	496,0	46,41	160,0
Dez.	476,94	102 500	32,50	34,50	230. 0. 0	379,58	487,0	47,00	160,0
1962 Jan.	473,26	102 500	32,50	34,50	230. 0. 0	379,58	480,0	46,17	160,0
Febr.	472,95	102 500	32,50	34,50	230. 0. 0	379,58	475,0	48,81	161,7
März	480,45	102 500	32,50	34,50	230. 0. 0	379,58	475,0		165,0
April	477,74		32,50	34,50	230. 0. 0	379,58	475,0		175,0
Mai									
Juni									
Juli									
Aug.									
Sept.									
Okt.									
Nov.									
Dez.									
1958 D	837,87	931,09	273,06	328,55	219,09	297,24	304,17	-	1412,06
1961 Dez.	1030,45	1138,88	286,53	291,73	254,35	309,70	313,87	313,33	1410,61
1962 März	1038,03	1138,88	286,46	289,80	254,78	309,71	305,90		1454,32
Umgerechnete Preise für 100 kg in DM									
Cadmium									
noch: C a d m i u m									
Jahr Monat	Ver. Königreich London	Frankreich Paris	Italien Mailand	Ver. Staaten New York	Ver. Königreich London	Ver. Staaten New York	Ver. Königreich London	Ver. Staaten New York	Ver. Königreich London
	Stücke u. Barren 99,95 % Cd Empire Mengen v. 112 lbs frei Käufer	Ingots 99,5 % Cd versteuert ab Werk	Stäbe 99,9 % Cd in Stäben	98,5 % Cr 0,5 % Fe 0,05 % C in Wagenladungen	98-99 % Cr metallisch frei Käufer	97 - 98 % Co Mengen von 500 lbs fot. Niagara P. Kontraktpreis	metallisch	99,9 % Mn in Wagenladungen fob. Knoxville	Min. 96-98 % Mn
	s.d. je lb	Npf) je 100 kg	Lire je kg	\$ je lb	s.d. je lb	\$ je lb	s.d. je lb	Cents je lb	£.s.d. je 2240 lbs
Dw. Originalpreise									
1950 D	15. 7	2 381	4 019	1,12	5. 21/3	1,80	14.10 <sup>4</sup> /5	28,00	177. 8. 2
1954 D	12. 3	1 802	2 892	1,24	6. 63/4	2,60	21. 0	30,25	243.10. 0
1958 D	9.10 <sup>1</sup> /2	1 950	2 484	1,26	7. 11/2	2,00	16. 0	34,00	300. 6. 8
1959 D	9. 11/4	1 712	2 315	1,17	7. 11/2	1,77	14. 2	34,00	250. 6. 8
1960 D	10. 5 <sup>1</sup> /2	2 035	2 418	1,17	7. 11/2	1,54	12. 4	33,90	275.18. 9
1961 D	11. 1	2 175	2 425	1,17	7. 11/2	1,50	12. 0	33,75	280. 0. 0
1961 Okt.	11. 0	2 192	2 450	1,17	7. 11/2	1,50	12. 0	33,75	280. 0. 0
Nov.	11. 6	2 241	2 425	1,17	7. 11/2	1,50	12. 0	33,75	280. 0. 0
Dez.	11. 6	2 258	2 425	1,17	7. 11/2	1,50	12. 0	33,75	280. 0. 0
1962 Jan.	11. 6	2 258	2 425	1,17	7. 11/2	1,50	12. 0	33,75	280. 0. 0
Febr.	11. 8 <sup>1</sup> /4	2 356	2 425	1,17	7. 11/2	1,50	12. 0	33,75	280. 0. 0
März	12. 3	2 356	2 485	1,17	7. 11/2	1,50	12. 0	33,75	280. 0. 0
April	12. 3	2 435	2 625	1,17	7. 11/2	1,50	12. 0	33,21	280. 0. 0
Mai									
Juni									
Juli									
Aug.									
Sept.									
Okt.									
Nov.									
Dez.									
1958 D	1275,32	1937,33	1668,25	1166,69	920,17	1851,88	2066,35	314,84	346,31
1961 Dez.	1424,34	1842,20	1562,91	1031,51	882,47	1322,44	1496,27	297,55	309,64
1962 März	1519,80	1922,37	1600,34	1031,25	883,96	1322,11	1498,78	297,48	310,16
Umgerechnete Preise für 100 kg in DM									
Chrom									
Kobalt									
Mangan									

Jahr Monat	noch: Mangan		Messing						
	Frankreich Paris	Italien Mailand	BR-Deutschland	Vereinigte Staaten New York	Ver.Königreich London	Frankreich Paris	Belgien Brüssel		
	97 % Mn	metallisch 96 - 97 % Mn	Block-, Ms 64,5 5-t-Ladungen Grhdt. VFr.	Rundbarren 85-5-5-5 in Wagenladg. fr.Käuferwerk	roter Schrott Nr. 1	Streifen 63% Cu, 37% Zn	Barren 30 mm Ø 60% Cu, 40% Zn versteuert ab Werk	-Schrott schwerer I. Wahl	Ankaufspreis
	unversteuert Grundpreis ab Werk	in Blöcken	frei Verbraucherwerk		Großhandels- Ankaufspreis	1 lt-Ladungen UK-Grundpreis			
	NFB) je 1000 kg	Lire je kg	DM je 100 kg	Cents je lb	£.s.d. je 2240 lbs	NFB) je 100 kg	bfrs je 100 kg		
			Dw.		Dw.		Dw.	Dw.	
1950 D	2 033	503,5	.	21,60	14,21	209. 4. 3	212,74	2 591	.
1954 D	2 700	532,8	.	26,24	18,77	250.17. 6	268,36	3 007	1 924
1958 D	3 634	582,2	.	25,88	15,77	224. 7. 2	347,17	2 917	1 463
1959 D	3 954	562,1	.	28,72	18,72	259. 4. 2	404,42	3 072	1 633
1960 D	3 964	565,7	.	28,43	17,68	270. 4. 4	420,51	3 228	1 856
1961 D	4 060	561,6	201,24	29,92	19,71	258. 1. 7	403,34	3 132	1 847
1961 Okt.	4 060	543,0	195,63	31,25	20,75	255. 5. 0	399,20	3 100	1 813
1961 Nov.	4 060	543,0	195,60	31,25	20,42	254.15. 0	402,00	3 110	1 800
1961 Dez.	4 060	535,0	197,50	31,25	20,25	257. 1. 3	402,00	3 110	1 838
1962 Jan.	4 060	535,0	194,20	31,25	20,25	254.15. 0	402,13	3 118	1 860
1962 Febr.	4 060	535,0	193,13	31,25	20,25	257.15. 0	406,00	3 150	1 825
1962 März	4 060	525,0	191,50	31,25	20,25	257.15. 0	406,00	3 150	1 850
1962 April	4 060	505,0	189,63	31,25	20,25	257.15. 0	406,00	3 150	1 713
1962 Mai									
1962 Juni									
1962 Juli									
1962 Aug.									
1962 Sept.									
1962 Okt.									
1962 Nov.									
1962 Dez.									
1958 D	361,04	391,01	.	259,63	146,02	258,71	344,91	245,14	122,95
1961 Dez.	331,26	344,81	197,50	275,51	178,53	284,27	328,00	249,89	147,68
1962 März	331,27	338,10	191,50	275,44	178,49	285,52	331,27	253,01	148,59

Jahr Monat	noch: Messing		Molybdän		Nickel				
	Niederlande	Italien Mailand	Ver. Staaten New York	Ver.Königreich London	Vereinigte Staaten Port Colborne New York	Kanada	Vereinigtes Königreich London		
	Blöcke 65 % Cu 35 % Zn	Barren 58 % Cu 42 % Zn UNI 2012	Pulver 99,5 % Mo	99 % Mo	Elektro- Kathoden 99 % Ni verzollt f.o.b.	Draht- Abschnitte Großhandels- Ankaufspreis	Elektro- Kathoden	Standard raffiniert Mengen v. 1 lt	-Schrott Anoden
	ab Werk	ab Lager	fob. Verschiffgsp.				f.o.b.	frei Käufer	freier Marktpreis
	hfl je 100 kg	Lire je kg	\$ je lb	s.d. je lb	Cents je lb	kan. Cents je lb	£.s.d. je 2240 lbs		Dw.
			Dw.		Originalpreise				
1950 D	138,5	320,06	3,00	35. 0	44,79	32,20	359.15. 7	302.18. 6	
1954 D	187,1	424,62	3,00	40. 0	60,46	61,65	486.14. 3	504. 6. 1	
1958 D	155,5	354,21	3,35	32. 6	74,00	46,42	70,85	600. 0. 0	505. 3. 9
1959 D	174,4	353,68	3,35	32. 6	74,00	53,00	70,00	600. 0. 0	555. 4. 9
1960 D	191,4	401,56	3,35	32. 6	74,00	53,00	70,00	600. 0. 0	564. 7. 6
1961 D	191,6	419,30	3,35	34. 7	77,65	55,39	77,65	630. 3. 4	583.17. 1
1961 Okt.	186,3	413,75	3,35	37. 6	81,25	57,00	82,50	660. 0. 0	603.15. 0
1961 Nov.	182,5	412,50	3,35	37. 6	81,25	57,91	82,50	660. 0. 0	602.10. 0
1961 Dez.	183,3	408,50	3,35	37. 6	81,25	61,00	82,50	660. 0. 0	602.10. 0
1962 Jan.	184,5	407,50	3,35	37. 6	81,25	61,00	82,50	660. 0. 0	602.10. 0
1962 Febr.	183,3	407,50	3,35	37. 6	81,25	61,00	82,50	660. 0. 0	600.12. 6
1962 März		407,50	3,35	37. 6	81,25	61,00	82,50	660. 0. 0	595. 0. 0
1962 April		407,50	3,35	37. 6	81,25	61,00	82,50	660. 0. 0	595. 0. 0
1962 Mai									
1962 Juni									
1962 Juli									
1962 Aug.									
1962 Sept.									
1962 Okt.									
1962 Nov.									
1962 Dez.									
1958 D	172,08	237,89	3101,90	4197,27	685,20	429,82	674,71	691,86	582,53
1961 Dez.	203,60	263,28	2953,46	4644,59	716,32	537,79	697,61	729,86	666,28
1962 März		262,43	2952,72	4652,44	716,14	537,66	693,00	731,10	659,10

Jahr Monat	noch: Nickel			Quecksilber					
	Frankreich Paris	Österreich Wien	Schweiz	Italien Mailand	Ver. Staaten New York	Ver.Königreich London	Frankreich Paris	Italien Mailand	Spanien
	raffiniert in Barren Neukaledonien	ausländisches		Elektro- Kathoden 99,5 % Ni			ungereinigt		
	Grundpreis ab Werk	Großhandels- preis	prompte Lieferung verz. ab Grenze	ab Werk	loco		versteuert ab Importeurlager	in Flaschen ab Lager	ab Almadén
	NFB) je kg	Schilling je 100 kg	sfrs je 100 kg	Lire je kg	\$ je Flasche (76 lbs)	£.s.d. je 2240 lbs	NFB) je 100 kg	Lire je kg	Pesetas je 34,507 kg
		MM.	MM.	Dw.				Dw.	
1950 D	4,17	2 238	447	1 105	80,83	21.18. 5	717	1 341	578
1954 D	7,54	3 700	604	1 413	264,39	90. 8. 7	2 278	4 443	5 223
1958 D	11,53	4 500	795	1 415	229,06	76. 8.10	2 960	6 150	8 278
1959 D	9,00	4 500	780	1 306	227,48	74. 4. 6	3 108	6 150	9 098
1960 D	9,00	4 500	780	1 300	210,33	70. 9. 5	2 951	5 192	9 773
1961 D	9,00	4 500	778	1 346	197,04	64.18. 6	2 795	5 050	9 498
1961 Okt.	9,00	4 500	780	1 400	188,00	61. 5. 5	2 768	4 750	8 875
1961 Nov.	9,00	4 500	773	1 400	188,00	59. 8. 2	2 616	4 750	8 925
1961 Dez.	9,00	4 500	768	1 400	188,70	59. 0. 0	2 616	4 750	8 950
1962 Jan.	9,00	4 500	768	1 400	190,00	59.15. 5	2 616	4 750	8 975
1962 Febr.	9,00	4 500	768	1 400	190,00	61. 7. 6	2 616	4 750	8 975
1962 März	9,00	4 500	768	1 400	190,91	62. 6. 4	2 616	4 750	
1962 April	9,00	4 500	768	1 400	191,85	62.10. 0	2 584	4 750	
1962 Mai									
1962 Juni									
1962 Juli									
1962 Aug.									
1962 Sept.									
1962 Okt.									
1962 Nov.									
1962 Dez.									
1958 D	1145,51	726,75	777,46	950,31	2790,74	2597,95	2940,76	4130,34	3250,55
1961 Dez.	734,32	697,01	711,69	902,30	2188,99	1923,02	2134,42	3061,38	1729,13
1962 März	734,35	696,78	707,57	901,60	2214,07	2034,56	2134,50	3059,00	



Jahr Monat	Selen	Wismut			Wolfram		Zirkon	Silber	
	Vereinigte Staaten New York		Ver.Königreich London	Frankreich Paris	Ver. Staaten New York	Ver.Königreich London	Ver. Staaten New York	BR-Deutschland	Ver. Staaten New York
	rein 99,5 % Se schwarz, pulver, Erzeugerpreis für Großhändler	metallisch in 1-t-Ladungen ab Lager	99,95 % Bi ab Hafen unversteuert	99-99,9 % W wasserstoff- reduziert 1000 lbs-Ladg. ab Lager	98 - 99 % W Pulver- frei Käufer	Schwamm 40)	Rohmaterial <sup>41)</sup> nicht legiert und legiert Ankaufspreis	fein 999/1000 in Barren Handy & Harman	
	\$ je lb Dw.	\$ je lb	s.d. je lb Dw.	NFB) je 100 kg	\$ je lb Dw.	s.d. je lb Dw.	\$ je lb	DM je kg	Cents je tr.oz(31,103g)
1950 D	2,36	2,06	15. 0 <sup>1</sup> / <sub>2</sub>	1 667	Originalpreise 4,63	11. 32 <sup>5</sup> / <sub>5</sub>	7,50	101,72	74,14
1954 D	5,00	2,25	16. 0	1 750	5,10	15.10 <sup>1</sup> / <sub>2</sub>	7,00	116,49	85,25
1958 D	7,08	2,25	16. 0	2 200	3,71	10. 7	7,50	120,50	89,04
1959 D	7,00	2,25	16. 0	2 200	3,56	12. 2	7,50	123,42	91,20
1960 D	8,13	2,25	16. 0	2 500	3,70	14.102 <sup>7</sup> / <sub>r</sub>	7,50	123,51	91,38
1961 D	6,41	2,25	16. 0	2 500	3,39	13. 1 <sup>1</sup> / <sub>2</sub>	7,50	120,89	92,45
1961 Okt.	6,50	2,25	16. 0	2 500	3,38	12.11	7,50	119,08	91,38
Nov.	6,13	2,25	16. 0	2 500	3,13	12. 4	7,50	119,84	92,31
Dez.	5,75	2,25	16. 0	2 500	3,13	12. 1	7,50	132,97	103,33
1962 Jan.	5,75	2,25	16. 0	2 500	3,13	12. 1	7,50	133,12	104,28
Febr.	5,75	2,25	16. 0	2 500	3,13	12. 1	7,50	130,94	102,47
März	5,75	2,25	16. 0	2 500	3,13	11.10 <sup>1</sup> / <sub>5</sub>	7,50	129,41	101,50
April	5,75	2,25	16. 0	2 500	3,13	11. 6	7,50	128,85	101,50
Mai									
Juni									
Juli									
Aug.									
Sept.									
Okt.									
Nov.									
Dez.									
1958 D	6555,67	2083,37	2066,35	Umgerechnete Preise für 100 kg in DM			6944,56	12 050,00	12 023,34
1961 Dez.	5069,37	1983,66	1981,69	2185,70	3435,24	1366,80	6612,22	13 297,00	13 285,21
1962 März	5068,10	1983,17	1985,04	2039,78	2759,50	1496,59	6610,56	12 941,00	13 046,68
noch: Silber									
Jahr Monat	Ver.Königreich London	Frankreich Paris	Österreich Wien	Italien Mailand	Japan Tokio	Indien Bombay	BR-Deutschland	Ver.Königreich London	Frankreich Paris
	fein 999/1000 in Barren Ankaufspreis Sharps, Pixley & Co.	versteuert Verkaufspreis	fein Ankaufspreis	999/1000 in Barren Grundpreis	fein 999/1000 ab Lager	996/1000 loco	999,9/1000 in Barren à 12,5 kg	1000/1000 in Barren Ankaufspreis	
	Pence je tr.oz (31,103g)	NFB) je kg	Schilling je kg	Lire je kg	Yen je kg	Rupien je kg	DM je g	s.d.je tr.oz.(31,103g)	NFB) je g
	Dw.								
1950 D	64,75		516,8	15 162	7 760	156,21	5,03	248. 0	5,05
1954 D	73,48	129,90	675,0	18 748	9 988	136,31	4,87	249. 4 <sup>1</sup> / <sub>3</sub>	4,24
1958 D	76,21	166,60	750,0	19 156	10 571	161,80	4,75	249. 92 <sup>5</sup> / <sub>5</sub>	5,32
1959 D	78,82	192,30	750,0	19 998	10 837	172,10	4,73	249.101 <sup>4</sup> / <sub>4</sub>	5,62
1960 D	79,38	191,40	750,0	19 858	11 142	188,76	4,75	251. 22 <sup>8</sup> / <sub>8</sub>	5,63
1961 D	80,28	195,70	753,6	20 094	11 429	204,17p	4,57	250.115 <sup>5</sup> / <sub>6</sub>	5,63
1961 Okt.	79,86	195,73	750,0	19 975	11 500	205,93	4,54	250. 02 <sup>9</sup> / <sub>9</sub>	5,56
Nov.	80,45	196,25	750,0	20 125	11 500	208,68	4,55	250. 0	5,56
Dez.	87,06	212,12	793,6	21 510	12 647	210,96	4,54	250. 21 <sup>8</sup> / <sub>8</sub>	5,54
1962 Jan.	87,08	212,85	850,0	21 900	13 000	211,44	4,53	250. 22 <sup>5</sup> / <sub>5</sub>	5,56
Febr.	85,36	209,51	850,0	21 650	12 900		4,53	249. 71 <sup>4</sup> / <sub>4</sub>	5,55
März	84,61	207,50	800,0	21 490	12 600		4,53	249. 3	5,48
April	84,40	207,00	800,0p	21 313			4,53	249. 34 <sup>7</sup> / <sub>7</sub>	5,46
Mai									
Juni									
Juli									
Aug.									
Sept.									
Okt.									
Nov.									
Dez.									
1958 D	11 961,10	16 551,71	12 112,50	12 865,17	12 336,36	14 270,49	4,736)	4,706)	5,296)
1961 Dez.	13 104,18	17 307,08	12 291,30	13 863,20	14 052,08	17 720,64	4,546)	4,526)	4,526)
1962 März	12 756,95	16 307,55	12 387,20	13 839,56	14 000,00		4,536)	4,516)	4,476)
noch: Gold									
Jahr Monat	Schweiz Zürich	BR-Deutschland	Ver.Staaten New York	Ver.Königreich London	BR-Deutschland Nordrh.-Westf.	Ver. Staaten New York	Kanada	Ver.Königreich London	Frankreich
	fein in Barren Ankaufspreis	mind. 99,8% Pt od. Schwamm	rein raffiniert		660 Bé, lose techn. rein Abn.v.100-500 t Erzeugerpreis ab Werk	660 Bé in Tanks ab östl. Werke		1680 Tw	20 % Olean <sup>42)</sup> Zone Nord Mengen bis 20 t
	sfrs je kg	DM je g	\$ je troy ounce (31,103 g)	£.s.d. je 100 kg	DM je 100 kg	\$ je 2000 lbs	kan. \$ je 2000 lbs	£.s.d. je 2240 lbs	NFB) je 1000 kg
	Dw.								
1950 D	4 870	10,73	77,60	26.12. 1	7,00	18,11	19,17	7. 3. 6	88,10
1954 D	4 831	12,08	86,16	30.11.11	9,89	22,35	26,35	10. 5. 6	114,59
1958 D	4 839	8,70	66,68	24. 6. 6	10,78r	20,10	25,35	11. 7. 6	144,20
1959 D	4 878	10,16	74,59	27. 2. 2	10,05	19,35	25,35	11. 7. 6	147,90
1960 D	4 899	11,21	83,21	30. 3. 0	9,73	19,35	24,45	11. 7. 6	145,50
1961 D	4 883	10,82	83,50	30. 5. 0	9,73	19,35	24,00	11.18. 3	145,50
1961 Okt.	4 892	10,65	83,50	30. 5. 0	9,73	19,35	24,00	12. 0. 0	145,50
Nov.	4 880	10,65	83,50	30. 5. 0	9,73	19,35	24,00	12. 0. 0	145,50
Dez.	4 880	10,65	83,50	30. 5. 0	9,73	19,35	24,00	12. 0. 0	145,50
1962 Jan.	4 880	10,65	83,50	30. 5. 0	9,00	19,35	24,00	12. 0. 0	145,50
Febr.	4 889	10,65	83,50	30. 5. 0	9,00	19,35	24,00	12. 0. 0	145,50
März	4 902	10,65	83,50	30. 5. 0	9,00	19,35	24,00	12. 0. 0	145,50
April	4 900	10,65	83,50	30. 5. 0	9,00	19,35	24,00	12. 0. 0	145,50
Mai									
Juni									
Juli									
Aug.									
Sept.									
Okt.									
Nov.									
Dez.									
1958 D	4,736)	8,706)	9,006)	Umgerechnete Preise für 100 kg in DM			12,07	13,12	14,33
1961 Dez.	4,526)	10,656)	10,746)	9,166)	10,78	9,31	10,15	13,27	11,87
1962 März	4,526)	10,656)	10,736)	10,936)	9,73	8,53		13,29	11,87
				10,956)	9,00	8,53			

Jahr Monat	noch: Schwefelsäure				Kupfersulfat					
	Belgien	Österreich Wien	Italien Mailand	Japan Tokio	Ver. Staaten New York	Ver.Königreich Liverpool	Frankreich Paris	Belgien	Italien Mailand	
	66° BÉ		98 %		98 % CuSO <sub>4</sub> kristallin	abzüglich 2 % Rabatt f.o.b.	kristallin grob	in Mengen v.3 t u.mehr frei Werk	98-99 % CuSO <sub>4</sub> in Wagenladungen ab Werk	
	in Tankwagen ab Werk	technisch reine ohne Verpackung	lose ab Werk		in Wagenladungen ab Werk		unversteuert fr.Empfänger			
	bfrs je 100 kg	Schilling je 100 kg	Lire je 100 kg	Yen je 1000 kg	\$ je 100 lbs	£.s.d. je 2240 lbs	Np <sup>b</sup> ) je 100 kg	bfrs je kg	Lire je 100 kg	
	MM.	Dw.			Dw.		ME.		Dw.	
1950 D	.	100,0	3 250	4 368	Originalpreise		53. 2. 7	60,50	7,08	10 242
1954 D	115,9	120,0	2 640	9 372	7,94	10,35	79. 4.11r	92,00r	13,13r	14 110
1958 D	133,0	110,0	2 462	9 083	11,01		69.14. 8	105,00	12,50r	12 088
1959 D	129,1	110,0	2 083	8 700	12,25		76. 8. 8	110,00	12,50	13 050
1960 D	123,5	110,0	2 003	8 817	12,63		80.15. 2	110,00	13,17	14 233
1961 D	123,5	110,0	1 950	9 433	12,34		77.18. 3	110,00	12,54	13 677
1961 Okt.	123,5	110,0	1 950	9 500	12,50		77.10. 0	110,00	12,50	13 700
1961 Nov.	123,5	110,0	1 950	9 500	12,50		78. 0. 0	110,00	12,50	13 700
1961 Dez.	123,5	110,0	1 950	9 500	12,50		78. 0. 0	110,00	12,50	13 500
1962 Jan.	123,5	110,0	1 950	9 500	12,50		78. 4. 0	114,00	12,50	13 200
1962 Febr.	123,5	110,0	1 950	9 500	12,50		79. 0. 0	114,00	12,50	13 100
1962 März	123,5	110,0	1 950	9 500	12,50		79. 0. 0	114,00	12,50	13 450
1962 April	123,5	110,0	1 950	9 500	12,50		79. 0. 0	114,00	12,50	13 375
1962 Mai										
1962 Juni										
1962 Juli										
1962 Aug.										
1962 Sept.										
1962 Okt.										
1962 Nov.										
1962 Dez.										
1958 D	11,18	17,77	16,53	10,60	101,95	80,41		104,32	107,15	81,18
1961 Dez.	9,92	17,04	12,57	10,56	110,20	86,26		89,75	100,44	87,01
1962 März	9,92	17,03	12,56	10,56	110,18	87,51		93,02	100,40	86,62

Jahr Monat	Aluminiumsulfat			Salzsäure					
	Ver. Staaten New York	Ver.Königreich London	Italien Mailand	Ver. Staaten New York	Ver.Königreich London	Frankreich Paris	Belgien	Österreich Wien	Italien Mailand
	Handelsqualität lose	17 - 18 % Al <sub>2</sub> SO <sub>4</sub>		20° BÉ	28° Tw	21° BÉ synthetisch	18 - 20° BÉ	20 - 22° BÉ techn. rein	18 - 20° BÉ
	in Wagenladungen f.o.b. Werk	in Säcken fob. Liverpool	in Stücken	in Tanks ab Stl. Werke	Verpackung extra	ab Werk	in Tankwagen	ohne Verpackung	ab Werk
	Cents je lb	£.s.d. je 2240 lbs	Lire je kg	\$ je 2000 lbs	s.d. je 112 lbs	Np <sup>b</sup> ) je 1000 kg	bfrs je 100 kg	Schilling je 100 kg	Lire je 100 kg
	Dw.	Dw.	Dw.	Dw.	Dw.	ME.	ME.	MM.	Dw.
1950 D	1,56	.	38,85	23,13	6. 5 1/2	79,97	.	49,6	2 900
1954 D	1,85	16. 4.10	33,20	30,00	10. 7	106,00	116,9	95,0	1 680
1958 D	2,20	17.15. 4	36,00	33,00	11.10	101,00	121,9	104,0	2 060
1959 D	1,98	17. 8. 0	36,00	33,00	12. 0	118,86	121,8	104,0	1 658
1960 D	1,92	16. 6. 3	33,63	33,00	12. 0	120,00	127,0	104,0	1 800
1961 D	2,00	16. 6. 3	33,00	33,00	12.10 1/4	120,00	127,0	104,0	1 536
1961 Okt.	2,00	16. 6. 3	33,00	33,00	13. 0	120,00	127,0	104,0	1 500
1961 Nov.	2,00	16. 6. 3	33,00	33,00	13. 0	120,00	127,0	104,0	1 500
1961 Dez.	2,00	16. 6. 3	33,00	33,00	13. 0	120,00	127,0	104,0	1 500
1962 Jan.	2,00	16. 6. 3	33,00	33,00	13. 0	120,00	127,0	104,0	1 500
1962 Febr.	2,00	16. 6. 3	33,00	33,00	13. 0	120,00	127,0	104,0	1 500
1962 März	2,00	16. 6. 3	33,00	33,00	13. 0	120,00	127,0	104,0	1 500
1962 April	2,00	16. 6. 3	33,00	33,00	13. 0	120,00	127,0	104,0	1 500
1962 Mai									
1962 Juni									
1962 Juli									
1962 Aug.									
1962 Sept.									
1962 Okt.									
1962 Nov.									
1962 Dez.									
1958 D	20,37	20,49	24,18	15,28	13,64	10,03	10,24	16,80	13,83
1961 Dez.	17,63	18,04	21,27	14,55	14,38	9,79	10,20	16,11	9,67
1962 März	17,63	18,07	21,25	14,54	14,40	9,79	10,20		9,66

Jahr Monat	Soda								
	BR-Deutschland Nordrh.-Westf.	Vereinigte Staaten New York		Ver.Königreich London	Frankreich Varangéville		Österreich Wien	Italien Mailand	
	kalziniert, 98-100 % lose	leicht 58 %	kaustisch fest 75 %	Kristall- gebrochen	98 % Na <sub>2</sub> CO <sub>3</sub>	kaustisch flüssig	Kristall-	98-100%Na <sub>2</sub> CO <sub>3</sub> kalziniert fest	97-98 % NaOH kaustisch rein
	b.Ladg.Bezeugen Erzprs.ab Werk	in Papiersäcken	in Fässern	ab Werk	in Ladungen von 10 t	unversteuert fr.Bahnstat.	ohne Verpackung	ab Werk	
	DM je 100 kg	\$ je 100 lbs	£.s.d. je 2240 lbs	Np <sup>b</sup> ) je 100 kg	ME.	ME.	MM.	Dw.	Dw.
	Dw.	Dw.	Dw.	Dw.	Originalpreise				
1950 D	11,43	1,34	3,17	5. 7. 6	9,57	20,13	51,3	3 490	6 250
1954 D	14,55	1,65	3,79	9.10. 0	13,75	30,84	60,3	2 600	5 500
1958 D	16,00	1,85	4,68	10.12. 6	15,97	35,74	68,0	2 600	5 550
1959 D	16,00	1,86	4,80	10.12. 6	17,73	39,32	68,0	2 600	5 550
1960 D	16,00	1,90	4,80	10.12. 6	19,00	40,84	68,0	2 600	5 550
1961 D	16,00	1,90	4,80	10.12. 6	20,28	42,38	68,0	2 600	5 550
1961 Okt.	16,00	1,90	4,80	10.12. 6	19,63	42,38	68,0	2 600	5 550
1961 Nov.	16,00	1,90	4,80	10.12. 6	19,63	42,38	68,0	2 600	5 550
1961 Dez.	16,00	1,90	4,80	10.12. 6	19,63	42,38	68,0	2 600	5 550
1962 Jan.	16,00	1,90	4,80	10.12. 6	19,63	42,38	68,0	2 600	5 550
1962 Febr.	16,00	1,90	4,80	10.12. 6	19,63	42,38	68,0	2 600	5 550
1962 März	16,00	1,90	4,80	10.12. 6	19,63	42,38	68,0	2 600	5 550
1962 April	16,00	1,90	4,80	10.12. 6	19,63	42,38	68,0	2 600	5 550
1962 Mai									
1962 Juni									
1962 Juli									
1962 Aug.									
1962 Sept.									
1962 Okt.									
1962 Nov.									
1962 Dez.									
1958 D	16,00	17,13	43,33	12,25	15,87	35,51	10,98	17,46	37,27
1961 Dez.	16,00	16,75	42,32	11,75	16,02	34,58	10,53	16,76	35,77
1962 März	16,00	16,75	42,31	11,77	16,02	34,58	10,53	16,74	35,74



Jahr Monat	Thomasphosphat						Superphosphat		
	BR-Deutschland	Großbritannien	Frankreich	Schweden	Schweiz	Italien Mailand	BR-Deutschland	Ver. Staaten Baltimore	Ver. Königreich
	-Mehl 16 % P <sub>2</sub> O <sub>5</sub> ohne Sack Frachtl. Aachen Rothe Erde	-Schlacke 15 % P <sub>2</sub> O <sub>5</sub> Mengen von 6 lts ab Lager	-Schlacke 18 % P <sub>2</sub> O <sub>5</sub> Mengen von 20 t ab Werk(44)		-Mehl 16 % P <sub>2</sub> O <sub>5</sub>	-Schlacke 18-20 % P <sub>2</sub> O <sub>5</sub> in Papiersäcken fr. Käuferlager	wasserlöslich 18 % P <sub>2</sub> O <sub>5</sub> lose b. 15 t Bezügen (45)	pulverisiert 16 % P <sub>2</sub> O <sub>5</sub> in bulks f.o.b.	18 % P <sub>2</sub> O <sub>5</sub> wasserlöslich in Mengen von 6 lts
	DM je 100 kg P <sub>2</sub> O <sub>5</sub>	£.s.d. je 2240 lbs	NFB) je 100 kg	skr je 100 kg	sfrs je 100 kg	Lire je 100 kg	DM je 100 kg P <sub>2</sub> O <sub>5</sub>	\$ je 2000 lbs	£.s.d. je 2240 lbs
	Dw.	ME.			Originalpreise	Dw.	Dw.	Dw.	Dw.
1950 D	30,51	3.13. 0	4,50	13,35	10,69	2 800	36,62	12,18	6.15. 0
1954 D	44,50	6.17.10	6,41	13,52	9,11	1 960	70,83	14,32	12.11. 9
1958 D	44,00	7.10. 2	6,88	14,64	9,72	1 970	82,54	14,56	14.15. 2
1959 D	44,50	7.16. 0	5,37a)	13,92	10,12	1 956	82,54	14,56	14. 8. 6
1960 D	44,50	7.16. 6	5,61	12,73	9,35	1 805	82,54	14,56	14. 2. 4
1961 D	43,50	7.18. 4	5,67	12,25	8,85	1 806	82,54	14,80	13.13. 0
1961 Okt.	45,00	8. 0. 3	5,85	12,05	8,72	1 780	81,06	14,88	13.10. 0
Nov.	45,00	8. 0. 3	5,85	12,05	8,68	1 780	81,61	14,88	13.10. 0
Dez.	45,00	8. 0. 3	5,85	12,05	8,40	1 780	82,72	14,88	13.10. 0
1962 Jan.	50,00	8. 0. 3	5,85	12,05	8,40	1 780	84,39	14,88	13.10. 0
Febr.	50,00	8. 0. 3	5,85	12,80	8,40	1 750	86,61	14,88	13.10. 0
März	50,00	8. 0. 3	5,85		8,40	1 750	86,61	14,88	13.10. 0
April	38,00	8. 0. 3				1 750	86,61	14,88	13.10. 0
Mai									
Juni									
Juli									
Aug.									
Sept.									
Okt.									
Nov.									
Dez.									
1958 D	7,04d)	8,66	6,84	11,84	9,51	13,23	14,86d)	6,74	17,02
1961 Dez.	7,20d)	8,86	4,77	9,32	7,78	11,47	14,89d)	6,56	14,93
1962 März	8,00d)	8,88	4,77		7,74	11,14	15,59d)	6,56	14,95

Jahr Monat	noch: Superphosphat					Kalidüngemittel			
	Frankreich Paris	Dänemark	Schweden	Schweiz	Italien	BR-Deutschland New York	Ver. Staaten New York	Vereinigtes Königreich London	
	16 % P <sub>2</sub> O <sub>5</sub> Mengen von 20 t ab Werk(44)	18 % P <sub>2</sub> O <sub>5</sub>	19 - 20 % P <sub>2</sub> O <sub>5</sub>	18 % P <sub>2</sub> O <sub>5</sub>	16 - 18 % P <sub>2</sub> O <sub>5</sub>	40 % K <sub>2</sub> O lose b. Abn.v. 15 t fr. Empf. Station	60 % K <sub>2</sub> O lose f.o.b.	Kaliumsulfat 50 % K <sub>2</sub> O	Kaliumchlorid 60 % K <sub>2</sub> O(43)
	NFB) je 100 kg	dkr je 100 kg	skr je 100 kg	sfrs je 100 kg	Lire je 100 kg	DM je 100 kg	\$ je 2000 lbs	£.s.d. je 2240 lbs	£.s.d. je 2240 lbs
	ME.			ME.	Dw.	Originalpreise	Dw.	Dw.	Dw.
1950 D	8,26	14,14a)	13,18	18,79	1 636	8,94	28,95	18.18.10	.
1954 D	10,95	17,43a)	15,20	19,38	1 668	11,48	24,05	21. 8. 9	15.17. 2
1958 D	12,25	20,85a)	16,52	20,50	1 670	11,67	20,24	21.16. 4	19.19. 5
1959 D	11,65a)	20,13a)	15,81	20,50	1 618	11,98	19,71	20.14. 5	20. 0. 5a)
1960 D	11,73	19,93a)	15,51	20,59	1 618	12,14	21,47	20.14. 9	20. 0. 8
1961 D	11,73	21,37a)	15,65	20,98	1 839	12,14	21,93	21. 9. 5	20.11. 8
1961 Okt.	11,67	21,81	15,80	21,38	1 838	12,00	21,15	21.12. 6	20.17. 0
Nov.	11,67	21,90	15,80	20,48	1 838	12,23	22,20	21.12. 6	21. 1. 0
Dez.	11,99	22,10	15,80	20,60	1 838	12,84	22,20	21.12. 6	21. 1. 0
1962 Jan.	12,32	22,30	15,80	20,60	1 838	12,84	22,56	21.12. 6	21. 3. 0
Febr.	12,64	22,50	16,80	20,60	1 838	12,84	24,00	21.12. 6	21. 9. 0
März	12,64	22,70		20,60	1 838	12,84	24,00	21.12. 6	21. 9. 0
April					1 838	12,84	24,00	21.12. 6	21. 9. 0
Mai									
Juni									
Juli									
Aug.									
Sept.									
Okt.									
Nov.									
Dez.									
1958 D	12,17	12,63	13,36	20,05	11,22	11,67	9,37	25,16	23,03
1961 Dez.	9,63	12,88	12,23	19,09	11,84	12,84	9,79	23,91	23,32
1962 März	10,31	13,19		18,98	11,83		10,58	23,95	23,76

Jahr Monat	noch: Kalidüngemittel				Kaliumkarbid		Alkohol		
	Frankreich Elaas	Dänemark	Schweden	Schweiz	Ver. Staaten New York	Ver. Königreich London	Frankreich Paris	Vereinigte Staaten New York	
	Doppelsylvinit 60 % K <sub>2</sub> O lose 44) ungereinigt fr. Bestellerstat.	50 % K <sub>2</sub> O	40 % K <sub>2</sub> O	Kainit 14 % K <sub>2</sub> O		lose in 4-lts-Mengen ab Werk	gemahlen in Ladg.v. 10-20 t Dép. Seine et Seine-et-Oise	Aethyl- denaturiert S.D. Nr. 1 in Tanks ab Ostl. Werke	Butyl- synthetisch 60 % K <sub>2</sub> O(43)
	NFB) je 1000 kg	dkr je 100 kg	skr je 100 kg	sfrs je 100 kg	\$ je 2000 lbs	£.s.d. je 2240 lbs	NFB) je 100 kg	je gallon	Cents je lb
	ME.				Dw.	Originalpreise	Dw.	Dw.	Dw.
1950 D	87,15	26,30a)	20,13	5,60	121,00	26. 8. 9	255,22	44,91	14,21
1954 D	158,90	26,82a)	17,10	7,00	128,20	35. 3. 5	347,80	43,02	13,00
1958 D	182,66	27,77a)	23,10	7,20	137,56	40.17. 9	403,47	50,67	14,50
1959 D	193,49a)	27,53a)	22,92	7,20	149,00	40.17. 9	429,02	54,40	14,74
1960 D	201,76	27,35a)	22,80	7,20	149,00	40.17. 9	432,82	54,50	15,50
1961 D	209,45	28,12a)	23,24	7,20	149,00	40.17. 9	440,32	54,50	15,50
1961 Okt.	209,49	28,05	23,55	7,20	149,00	40.17. 9	441,60	54,50	15,50
Nov.	218,42	28,45	23,55	7,20	149,00	40.17. 9	441,60	54,50	15,50
Dez.	222,85	28,85	23,55	7,20	149,00	40.17. 9	441,60	54,50	15,50
1962 Jan.	222,85	29,25	23,55	7,20	149,00	40.17. 9	441,60	54,50	15,50
Febr.	222,85	29,65	24,65	7,20	149,00	40.17. 9	441,60	54,50	15,50
März	222,85	30,05		7,20	149,00	40.17. 9	441,60	54,50	15,50
April									
Mai									
Juni									
Juli									
Aug.									
Sept.									
Okt.									
Nov.									
Dez.									
1958 D	18,15	16,82	18,69	7,04	63,69	47,14	40,08	56,22e)	107,41e)
1961 Dez.	18,18	16,78	18,22	6,67	65,68	45,22	36,03	57,58e)	109,32e)
1962 März	18,18	17,46		6,63	65,66	45,29	36,03	57,56e)	109,29e)

		noch: A l k o h o l								Glycerin
		Vereinigtes Königreich London		Frankreich		Niederlande	Italien Mailand		BR-Deutschland Nordrh.-Westf.	
Jahr Monat	Aethyl-, 95% 4b) Ladungen und 50 000 gallons unversteuert in Tankwagen	Butyl- synthetisch in Leihfässern Mengen ab 10lts frei Empfänger	Aethyl- denaturiert 95 % Mengen von 20hl frei Paris	Methyl- synthetisch Mengen v. 10 t versteuert ab Werk	Spiritus 50 % grain unversteuert ab Lager	Aethyl- 95 % rein versteuert	Methyl- denaturiert für Firnis- fabrikation	Butyl- synthetisch Primär-	DAB VI	
	Pence je proof-gallon	£.s.d. je 2240 lbs	je 100 l NFB)	je 100 kg	hfl je 100 l	Lire je kg			DM ab 100 kg	
	Dw.		ME.	ME.		Dw.	Dw.			
1950 D	25,00	142.17. 6	89,28	57,40	43,33	898,6	175,8	315,5	430,58	
1954 D	34,50	162. 9. 2	99,96	64,50	35,94	1085,0	121,6	248,4	384,25	
1958 D	49,75	152. 0. 0	110,85	60,13	32,84	1035,0	105,0	277,3	294,17	
1959 D	49,75	149.13. 4	113,72	65,30	35,91	1021,6	105,0	239,5	308,25	
1960 D	47,75	124. 0. 0	119,55	65,60	38,10	987,5	100,0	238,8	308,33	
1961 D	45,60	124. 0. 0	131,04	65,60	38,10	955,2	100,0	225,0	250,00	
1961 Okt.	45,00	124. 0. 0	131,95	65,60	38,10	947,5	95,0	217,5	241,00	
Nov.	45,00	124. 0. 0	131,95	65,60	38,10	947,5	95,0	217,5	241,00	
Dez.	45,00	124. 0. 0	131,95	65,60	38,10	947,5	95,0	217,5	241,00	
1962 Jan.	42,00	124. 0. 0	131,95	65,60	38,10	947,5	95,0	214,2	241,00	
Febr.	42,00	124. 0. 0	131,95	65,60	38,10	947,5	95,0	207,5	241,00	
März	42,00	124. 0. 0	131,95	65,60	38,10	947,5	87,0	206,3	241,00	
April	42,00	124. 0. 0				947,5	87,0	205,0	241,00	
Mai										
Juni										
Juli										
Aug.										
Sept.										
Okt.										
Nov.										
Dez.										
1958 D	93,61e)	140,22e)	110,13e)	59,74	36,34e)	695,11	70,52	186,23	294,17	
1961 Dez.	81,20e)	109,70e)	107,66e)	53,52	42,33e)	610,66	61,23	140,18	241,00	
1962 März	75,92e)	109,89e)	107,66e)	53,53		610,19	56,03	132,83	241,00	
Umgerechnete Preise für 100 kg in DM										
noch: G l y z e r i n										
F o r m a l d e h y d										
E s s i g s ä u r e										
		Vereinigtes Königreich London		Italien Mailand		Ver. Staaten New York		Ver. Staaten New York		
Jahr Monat	technisch 96 %	fahlgelb S.G. 1 260 bei Abnahme von 5 - 14 lts in Tankwagen frei Käufer	chem. rein 300 B6	medizinisch 300 B6	in Tanks ab Werk	in Tanks frei Bahnstat.	ab Werk	Eis- technisch synthetisch in Tanks 47) frei Käufer	Eis- B.P. 99- 100 % C2H4O2 in Mengen von 10 lts	
	ab Werk			ab Werk						
	Cents je lb	£.s.d. je 2240 lbs		Lire je kg	Cents je lb	£.s.d. je 2240 lbs	Lire je kg	\$ je 100 lbs	£.s.d. je 2240 lbs	
	Dw.		Dw.	Dw.	Dw.	Dw.	Dw.	Dw.	Dw.	
1950 D	32,68	145.19. 2	150.19. 2	626,33	3,80	31. 0. 0	123,75	9,28	74.16. 8	
1954 D	29,50	274.17. 0	279.17. 0	590,70	4,05	36.10. 5	62,77r	10,50	99.14. 5	
1958 D	26,75	192.10. 0	197.10. 0	407,35	3,75	39.15. 0	65,00	13,75	102. 0. 0	
1959 D	27,13	222. 8.11	227. 8.11	482,79	3,64	39.15. 0	65,00	10,00	102. 5.10	
1960 D	28,18	232.10. 0	237.10. 0	447,57	3,75	35.11. 2	65,00	10,00	106.17. 4	
1961 D	24,64	213. 1. 2	218. 1. 2	335,69	3,75	31. 0. 0	65,00	10,00	92.17.11	
1961 Okt.	23,75	192.10. 0	197.10. 0	326,67	3,75	31. 0. 0	65,00	10,00	93. 0. 0	
Nov.	23,75	186.10. 0	191.10. 0	350,00	3,75	31. 0. 0	65,00	10,00	93. 0. 0	
Dez.	23,75	182.10. 0	187.10. 0	350,00	3,75	31. 0. 0	65,00	10,00	91.15. 0	
1962 Jan.	23,75	182.10. 0	187.10. 0	350,00	3,75	31. 0. 0	65,00	10,00	88. 0. 0	
Febr.	23,75	182.10. 0	187.10. 0	345,00	3,75	31. 0. 0	65,00	10,00	88. 0. 0	
März	23,75	182.10. 0	187.10. 0	345,00	3,75	31. 0. 0	65,00	10,00	88. 0. 0	
April	23,25	182.10. 0	187.10. 0	345,00	3,75	31. 0. 0	65,00	10,00	88. 0. 0	
Mai										
Juni										
Juli										
Aug.										
Sept.										
Okt.										
Nov.										
Dez.										
1958 D	247,69	221,97	227,74	273,58	34,72	45,84	43,65	127,32	117,62	
1961 Dez.	209,39	201,82	207,35	225,58	33,06	34,28	41,89	88,16	101,46	
1962 März	209,33	202,16	207,70	222,18	33,05	34,34	41,86	88,14	97,48	
Umgerechnete Preise für 100 kg in DM										
noch: Essigsäure										
O x a l s ä u r e										
A z e t o n										
		Vereinigtes Königreich London		Italien Mailand		Ver. Staaten New York		Ver. Staaten New York		
Jahr Monat	Niederlande Amsterdam	Italien Mailand	Ver. Staaten New York	Ver.Königreich London	Italien Mailand	Ver. Staaten New York	Ver.Königreich London	Frankreich Paris	Italien Mailand	
	100 % C2H4O2	96 - 97 % C2H4O2			kristallin 99 %	C.O. rein		synthetisch	rein	
	f.o.b.	ab Werk		in 1-lt-Ladungen	ab Werk	in Tanks ab 68tl. Werke	in Tankwagen in Mengen von 10lts u.mehr	unversteuert	ab Werk	
	hfl je 100 kg	Lire je kg	Cents je lb	£.s.d. je 2240 lbs	Lire je kg	Cents je lb	£.s.d. je 2240 lbs	NFB) je kg	Lire je kg	
	Dw.		Dw.	Dw.	Dw.	Dw.	Dw.	ME.	Dw.	
1950 D	68,25	172,08	14,94	137. 0. 0	258,67	7,71	67.16. 8	1,23	224,17	
1954 D	76,70	92,43	17,13	130.17. 6	232,50	8,06	91.15.10	1,12	158,12	
1958 D	63,75	135,00	19,13	129. 0. 0	251,41	8,50	88. 0. 0	0,92	142,50	
1959 D	60,47	135,00	19,13	129. 0. 0	247,92	8,50	88. 0. 0	1,03	136,25	
1960 D	58,16	135,00	19,13	129. 7. 6	304,42	8,26	81.15. 5	1,01	120,92	
1961 D	57,24	127,57	19,13	132. 0. 0	287,71	7,48	80. 0. 0	0,88	91,63	
1961 Okt.	57,53	120,00	19,13	132. 0. 0	263,33	7,00	80. 0. 0	0,96	75,00	
Nov.	55,78	117,50	19,13	132. 0. 0	262,50	7,00	80. 0. 0	0,96	76,00	
Dez.	55,78	115,00	19,13	132. 0. 0	262,50	7,00	80. 0. 0	0,96	76,00	
1962 Jan.	55,94	115,00	19,13	132. 0. 0	262,50	7,00	80. 0. 0	0,96	76,00	
Febr.	55,84	110,00	19,13	132. 0. 0	257,50	7,00	80. 0. 0	0,96	75,00	
März		110,00	19,13	132. 0. 0	252,50	7,00	80. 0. 0	0,96	73,25	
April		107,50	19,13	132. 0. 0	252,50	7,00	80. 0. 0		71,50	
Mai										
Juni										
Juli										
Aug.										
Sept.										
Okt.										
Nov.										
Dez.										
1958 D	70,55	90,67	177,13	148,75	168,85	78,71	101,47	91,40	95,70	
1961 Dez.	61,97	74,12	168,65	145,97	169,18	61,71	88,47	78,33	48,98	
1962 März		70,84	168,61	146,22	162,61	61,70	88,62	78,33	47,17	
Umgerechnete Preise für 100 kg in DM										

Jahr Monat	Benzol		Phenol			Ascorbinsäure	Aspirin		Koffein
	Ver. Staaten New York	Ver. Königreich London	Ver. Staaten New York	Ver. Königreich London	Frankreich Paris	Ver. Königreich London	Ver. Staaten New York	Ver. Königreich London	Ver. Staaten New York
	90 % nitriert	unverpackt Mengen ab 200 gallons ab Werk	90 - 92 % methanolfrei in Fässern ab Werk	B.P. Mengen v. 10 lts in Leihfässern frei U.K.	synthetisch 100 % unverpackt versteuert ab Werk	in Mengen von 1 kg	Azetyl- salizylsäure	B.P. in Mengen von 5 cwt	U.S.P. synthetisch
	Cents je gallon	Pence je imp.gallon	Cents je lb	Pence je lb	NFB) je kg	£.s.d. je kg	Cents je lb	s.d. je lb	\$ je lb
	Dw.		Dw.		MR.		Dw.		Dw.
Originalpreise									
1950 D	25,9	.	15,03	10,83	1,59	15,13. 4	.	4. 6	.
1954 D	40,0	55,00	15,75	16,00	2,25	8,11. 6	58,8	4. 6	2,87
1958 D	33,7	63,00	18,43	16,50	2,11	4,18. 0	62,0	4. 9	2,32
1959 D	31,0	63,00	17,76	16,50	2,18	3,19. 5	62,0	4. 9	1,96
1960 D	34,0	63,00	17,81	16,50	2,21	3,12. 0	62,6	4. 9	1,96
1961 D	32,9	64,29	17,90	16,50	2,04	3. 2. 8	63,0	4. 9	2,18
1961 Okt.	31,0	66,00	17,78	16,50	1,75	2,12. 1	63,0	4. 9	2,25
1961 Nov.	31,0	66,00	17,78	16,50	1,75	2,11. 3	63,0	4. 9	2,25
1961 Dez.	31,0	66,00	17,38	16,50	1,75	2,11. 3	63,0	4. 8	2,25
1962 Jan.	30,4	66,00	17,00	16,50	1,75	2,10. 7	63,0	4. 5	2,25
1962 Febr.	28,0	64,50	15,00	16,50	1,75	2. 8. 0	55,8	4. 5	2,25
1962 März	27,3	64,50	15,00	16,50	1,75	2. 8. 0	55,8	4. 5	2,25
1962 April	25,0	65,50	14,50	16,50		2. 6. 0	55,8	4. 5	2,25
1962 Mai									
1962 Juni									
1962 Juli									
1962 Aug.									
1962 Sept.									
1962 Okt.									
1962 Nov.									
1962 Dez.									
Umgerechnete Preise für 100 kg in DM									
1958 D	42,25	76,49	170,65	177,58	209,63	5740,84	574,08	613,45	2148,18
1961 Dez.	37,01	76,85	153,23	170,29	142,78	2879,23	555,43	577,99	1983,66
1962 März	32,52	75,18	132,21	170,59	142,79	2701,20	491,39	547,95	1983,17
Umgerechnete Preise für 100 kg in DM									
1958 D	42,25	76,49	170,65	177,58	209,63	5740,84	574,08	613,45	2148,18
1961 Dez.	37,01	76,85	153,23	170,29	142,78	2879,23	555,43	577,99	1983,66
1962 März	32,52	75,18	132,21	170,59	142,79	2701,20	491,39	547,95	1983,17
Umgerechnete Preise für 100 kg in DM									
1958 D	42,25	76,49	170,65	177,58	209,63	5740,84	574,08	613,45	2148,18
1961 Dez.	37,01	76,85	153,23	170,29	142,78	2879,23	555,43	577,99	1983,66
1962 März	32,52	75,18	132,21	170,59	142,79	2701,20	491,39	547,95	1983,17
Umgerechnete Preise für 100 kg in DM									
1958 D	42,25	76,49	170,65	177,58	209,63	5740,84	574,08	613,45	2148,18
1961 Dez.	37,01	76,85	153,23	170,29	142,78	2879,23	555,43	577,99	1983,66
1962 März	32,52	75,18	132,21	170,59	142,79	2701,20	491,39	547,95	1983,17
Umgerechnete Preise für 100 kg in DM									
1958 D	42,25	76,49	170,65	177,58	209,63	5740,84	574,08	613,45	2148,18
1961 Dez.	37,01	76,85	153,23	170,29	142,78	2879,23	555,43	577,99	1983,66
1962 März	32,52	75,18	132,21	170,59	142,79	2701,20	491,39	547,95	1983,17
Umgerechnete Preise für 100 kg in DM									
1958 D	42,25	76,49	170,65	177,58	209,63	5740,84	574,08	613,45	2148,18
1961 Dez.	37,01	76,85	153,23	170,29	142,78	2879,23	555,43	577,99	1983,66
1962 März	32,52	75,18	132,21	170,59	142,79	2701,20	491,39	547,95	1983,17
Umgerechnete Preise für 100 kg in DM									
1958 D	42,25	76,49	170,65	177,58	209,63	5740,84	574,08	613,45	2148,18
1961 Dez.	37,01	76,85	153,23	170,29	142,78	2879,23	555,43	577,99	1983,66
1962 März	32,52	75,18	132,21	170,59	142,79	2701,20	491,39	547,95	1983,17
Umgerechnete Preise für 100 kg in DM									
1958 D	42,25	76,49	170,65	177,58	209,63	5740,84	574,08	613,45	2148,18
1961 Dez.	37,01	76,85	153,23	170,29	142,78	2879,23	555,43	577,99	1983,66
1962 März	32,52	75,18	132,21	170,59	142,79	2701,20	491,39	547,95	1983,17
Umgerechnete Preise für 100 kg in DM									
1958 D	42,25	76,49	170,65	177,58	209,63	5740,84	574,08	613,45	2148,18
1961 Dez.	37,01	76,85	153,23	170,29	142,78	2879,23	555,43	577,99	1983,66
1962 März	32,52	75,18	132,21	170,59	142,79	2701,20	491,39	547,95	1983,17
Umgerechnete Preise für 100 kg in DM									
1958 D	42,25	76,49	170,65	177,58	209,63	5740,84	574,08	613,45	2148,18
1961 Dez.	37,01	76,85	153,23	170,29	142,78	2879,23	555,43	577,99	1983,66
1962 März	32,52	75,18	132,21	170,59	142,79	2701,20	491,39	547,95	1983,17
Umgerechnete Preise für 100 kg in DM									
1958 D	42,25	76,49	170,65	177,58	209,63	5740,84	574,08	613,45	2148,18
1961 Dez.	37,01	76,85	153,23	170,29	142,78	2879,23	555,43	577,99	1983,66
1962 März	32,52	75,18	132,21	170,59	142,79	2701,20	491,39	547,95	1983,17
Umgerechnete Preise für 100 kg in DM									
1958 D	42,25	76,49	170,65	177,58	209,63	5740,84	574,08	613,45	2148,18
1961 Dez.	37,01	76,85	153,23	170,29	142,78	2879,23	555,43	577,99	1983,66
1962 März	32,52	75,18	132,21	170,59	142,79	2701,20	491,39	547,95	1983,17
Umgerechnete Preise für 100 kg in DM									
1958 D	42,25	76,49	170,65	177,58	209,63	5740,84	574,08	613,45	2148,18
1961 Dez.	37,01	76,85	153,23	170,29	142,78	2879,23	555,43	577,99	1983,66
1962 März	32,52	75,18	132,21	170,59	142,79	2701,20	491,39	547,95	1983,17
Umgerechnete Preise für 100 kg in DM									
1958 D	42,25	76,49	170,65	177,58	209,63	5740,84	574,08	613,45	2148,18
1961 Dez.	37,01	76,85	153,23	170,29	142,78	2879,23	555,43	577,99	1983,66
1962 März	32,52	75,18	132,21	170,59	142,79	2701,20	491,39	547,95	1983,17
Umgerechnete Preise für 100 kg in DM									
1958 D	42,25	76,49	170,65	177,58	209,63	5740,84	574,08	613,45	2148,18
1961 Dez.	37,01	76,85	153,23	170,29	142,78	2879,23	555,43	577,99	1983,66
1962 März	32,52	75,18	132,21	170,59	142,79	2701,20	491,39	547,95	1983,17
Umgerechnete Preise für 100 kg in DM									
1958 D	42,25	76,49	170,65	177,58	209,63	5740,84	574,08	613,45	2148,18
1961 Dez.	37,01	76,85	153,23	170,29	142,78	2879,23	555,43	577,99	1983,66
1962 März	32,52	75,18	132,21	170,59	142,79	2701,20	491,39	547,95	1983,17
Umgerechnete Preise für 100 kg in DM									
1958 D	42,25	76,49	170,65	177,58	209,63	5740,84	574,08	613,45	2148,18
1961 Dez.	37,01	76,85	153,23	170,29	142,78	2879,23	555,43	577,99	1983,66
1962 März	32,52	75,18	132,21	170,59	142,79	2701,20	491,39	547,95	1983,17
Umgerechnete Preise für 100 kg in DM									
1958 D	42,25	76,49	170,65	177,58	209,63	5740,84	574,08	613,45	2148,18
1961 Dez.	37,01	76,85	153,23	170,29	142,78	2879,23	555,43	577,99	1983,66
1962 März	32,52	75,18	132,21	170,59	142,79	2701,20	491,39	547,95	1983,17
Umgerechnete Preise für 100 kg in DM									
1958 D	42,25	76,49	170,65	177,58	209,63	5740,84	574,08	613,45	2148,18
1961 Dez.	37,01	76,85	153,23	170,29	142,78	2879,23	555,43	577,99	1983,66
1962 März	32,52	75,18	132,21	170,59	142,79	2701,20	491,39	547,95	1983,17
Umgerechnete Preise für 100 kg in DM									
1958 D	42,25	76,49	170,65	177,58	209,63	5740,84	574,08	613,45	2148,18
1961 Dez.	37,01	76,85	153,23	170,29	142,78	2879,23	555,43	577,99	1983,66
1962 März	32,52	75,18	132,21	170,59	142,79	2701,20	491,39	547,95	1983,17
Umgerechnete Preise für 100 kg in DM									
1958 D	42,25	76,49	170,65	177,58	209,63	5740,84	574,08	613,45	2148,18
1961 Dez.	37,01	76,85	153,23	170,29	142,78	2879,23	555,43	577,99	1983,66
1962 März	32,52	75,18	132,21	170,59	142,79	2701,20	491,39	547,95	1983,17
Umgerechnete Preise für 100 kg in DM									
1958 D	42,25	76,49	170,65	177,58	209,63	5740,84	574,08	613,45	2148,18
1961 Dez.	37,01	76,85	153,23	170,29	142,78	2879,23	555,43	577,99	1983,66
1962 März	32,52	75,18	132,21	170,59	142,79	2701,20	491,39	547,95	1983,17
Umgerechnete Preise für 100 kg in DM									
1958 D	42,25	76,49	170,65	177,58	209,63	5740,84	574,08	613,45	2148,18
1961 Dez.	37,01	76,85	153,23	170,29	142,78	2879,23	555,43	577,99	1983,66
1962 März	32,52	75,18	132,21	170,59	142,79	2701,20	491,39	547,95	1983,17
Umgerechnete Preise für 100 kg in DM									
1958 D	42,25	76,49	170,65	177,58	209,63	5740,84	574,08	613,45	2148,18
1961 Dez.	37,01	76,85	153,23	170,29	142,78	2879,23	555,43	577,99	1983,66
1962 März	32,52	75,18	132,21	170,59	142,79	2701,20	491,39	547,95	1983,17
Umgerechnete Preise für 100 kg in DM									
1958 D	42,25	76,49	170,65	177,58	209,63	5740,84	574,08	613,45	2148,18
1961 Dez.	37,01	76,85	153,23	170,29	142,78	2879,23	555,43	577,99	1983,66
1962 März	32,52								

# Index der Großhandelspreise in Frankreich

1958 = 100<sup>1)</sup>

Jahr Monat	Ins- gesamt	Nahrungs- und Futtermittel								Brennstoffe und Energie	
		zusammen	darunter:							zusammen 3)	darunter: Mineral- öle
			Getreide- erzeug- nisse <sup>2)</sup>	Kakao, Kaffee, Zucker	Fleisch	Eier und Molkerei- erzeugn.	Speise- fette und -öle	Getränke	Futter- mittel		
Anz. d. Waren	478	112	18	13	33	16	6	19	7	45	7
1949 D	60	61	63	62	55	76	90	53	62	57	53
1950 D	65	63	71	128	52	77	90	53	66	60	60
1951 D	83	73	78	89	72	83	116	48	78	72	73
1952 D	87	80	94	95	74	95	104	52	96	80	76
1953 D	83	77	92	95	68	92	103	49	101	78	71
1954 D	81	76	87	104	72	85	102	48	91	79	71
1955 D	81	75	78	95	74	87	102	48	93	79	73
1956 D	85	79	86	85	79	92	97	51	97	82	76
1957 D	90	83	84	86	86	92	93	63	89	91	91
1959 D	105	100	103	107	96	113	108	85	116	111	105
1960 D	107	102	103	107	102	114	107	86	114	111	104
1961 D	110	104	102	103	108	115	109	86	112	111	104
1961 Jan.	110	105	102	104	110	117	109	85	114	113	104
Febr.	109	103	98	104	110	109	109	83	110	113	104
März	109	102	98	102	110	108	109	83	107	112	104
April	108	101	98	103	108	103	110	83	108	110	104
Mai	109	102	109	102	106	104	110	82	106	110	104
Juni	107	98	96	103	103	103	110	82	104	110	104
Juli	108	100	100	103	103	111	110	83	106	110	103
Aug.	109	102	103	103	104	112	109	86	111	110	103
Sept.	110	104	104	102	106	119	109	87	114	110	103
Okt.	111	107	104	103	108	128	109	91	116	113	103
Nov.	112	109	104	105	110	131	109	92	121	114	103
Dez.	113	111	105	104	116	131	109	91	123	114	103
1962 Jan.	112	107	105	104	114	120	109	90	125	114	103
Febr.	112	109	111	104	113	117	109	89	127	114	103
März	113	111	128	104	110	118	109	89	132	113	103
April	112	110	128	104	110	110	109	89	133	110	103

Jahr Monat	Brenn- stoffe u. Energie	Industrielle Erzeugnisse							Spezialgruppen		
		zusammen	darunter:						Rohwaren für die Indu- strie	Halb- und Fertig- waren	Einfuhr- waren
			Metall- erzeugn.	Bau- stoffe	Chemische Erzeugn.	Textilien	Häute, Felle u. Leder	Zellstoff und Papier			
Anz. d. Waren	32	321	133	15	43	27	16	27	84	237	41
1949 D	54	60	53	56	68	73	94	55	55	62	61
1950 D	56	68	56	59	70	97	96	60	69	68	80
1951 D	68	95	71	77	87	135	117	119	104	91	110
1952 D	79	95	86	87	101	106	86	114	97	94	94
1953 D	78	90	84	84	96	101	89	94	92	89	86
1954 D	78	87	80	85	94	99	82	90	88	86	87
1955 D	78	87	85	85	93	92	80	90	90	86	83
1956 D	82	91	91	87	93	93	85	90	94	89	84
1957 D	90	95	94	91	93	102	88	94	98	94	92
1959 D	113	107	110	107	107	102	139	110	108	107	109
1960 D	113	111	115	108	108	107	127	112	111	111	110
1961 D	114	114	116	112	109	108	133	115	115	114	107
1961 Jan.	114	113	115	110	110	107	128	114	112	113	106
Febr.	114	113	115	111	111	108	127	115	113	114	107
März	113	114	115	111	111	109	131	115	114	114	107
April	114	114	116	111	111	109	133	115	114	114	108
Mai	114	115	116	111	109	110	132	115	115	114	109
Juni	114	114	116	111	107	109	130	115	115	114	107
Juli	114	114	116	111	108	109	131	115	115	114	107
Aug.	114	115	116	112	108	108	136	115	115	115	108
Sept.	115	115	116	112	109	107	139	116	116	115	107
Okt.	115	115	116	112	108	107	136	117	116	114	106
Nov.	115	115	116	112	108	106	134	116	115	115	105
Dez.	115	115	116	113	108	106	140	116	116	115	105
1962 Jan.	115	115	115	114	108	105	137	116	116	114	105
Febr.	115	115	115	116	109	105	137	116	115	114	106
März	115	115	115	115	109	106	137	116	115	115	106
April	114	115	115	116	108	106	133	116	115	114	106

1) Umbasiert von Originalbasis 1949.- 2) Einschließlich stärkehaltige Nahrungsmittel.- 3) Einschließlich Wasser und Gas.- Ferner liegen für folgende Warengruppen Preisindizes vor: Getreide, inländische Kohlen, importierte Rohstoffe, El. Strom, Eisen- und Stahl, NE-Metalle, Extraktionserzeugnisse, Kautschuk, Technische Fette, Textilfasern, Garne und Gewebe, Rohhäute, Fertiglleder, Papierzellstoff, Papier und Kartonagen, Holz.

# Veröffentlichungen über Auslandspreise sowie Einfuhrpreise und Preise für Verkehrsleistungen in der Fachserie M „Preise, Löhne, Wirtschaftsrechnungen“

- |                                    |  |                                |
|------------------------------------|--|--------------------------------|
| Reihe 1                            | <b>Einfuhrpreis und Index der Einkaufspreise für Auslandsgüter</b>   | 12 Monatshefte<br>1 Jahreshaft |
|                                    |  |                                |
| Reihe 7                            | <b>Preise für Verkehrsleistungen</b><br><br>Eisenbahnverkehr, Schiffsverkehr, Luftverkehr, Post- und Fernmeldeverkehr - Indices der Seefrachten  | 4 Vierteljahreshefte           |
|                                    |  |                                |
| Reihe 8                            | <b>Großhandelspreise im Ausland</b>  |                                |
| Grundstoffe<br>Teil I:             | Preise für: Getreide, Fleisch und Fette, Molkereiprodukte, Zucker, Genußmittel, Gewürze, Ölsaaten, pflanzliche Öle und andere Nahrungsmittel - Indices der Großhandelspreise bzw. industriellen Erzeugerpreise   | 4 Vierteljahreshefte           |
| Grundstoffe<br>Teil II:            | Preise für: Textilien, Häute, Leder, Kautschuk, Mineralöle, Baustoffe, Zellstoffe, Papier, Harze und Wachse  | 4 Vierteljahreshefte           |
| Grundstoffe<br>Teil III:           | Preise für: Kohle, Erze, und Mineralien, Eisen und Stahl, NE - Metalle, Chemikalien und Düngemittel  | 4 Vierteljahreshefte           |
| Weltmarktpreise ausgewählter Waren |  | 12 Monatshefte                 |
|                                    |  |                                |
| Reihe 9                            | <b>Einzelhandelspreise im Ausland</b><br><br>Preise für Nahrungs- und Genußmittel, Bekleidung und Schuhwerk, Heiz- und Leuchtmittel, Hausrat und andere Bedarfsgüter, sowie Preisindexziffern der Lebenshaltung und Indexziffern der Einzelhandelspreise |                                |
|                                    |  | 4 Vierteljahreshefte           |
|                                    |  |                                |
| Reihe 10                           | <b>Internationaler Vergleich der Preise für die Lebenshaltung</b><br><br>Berechnungen der Verbrauchergeldparitäten zwischen der DM und Währungen des Auslandes, die Fort- und Rückberechnung der Ergebnisse sowie Devisenkurse in langjähriger Übersicht |                                |
|                                    |  | 12 Monatshefte<br>1 Jahreshaft |

Wöchentlich werden Stichtagpreise ausgewählter Waren des Welthandels auch in „Statistischer Wochendienst“, gebracht.

Auszugsweise erscheinen ferner in „Wirtschaft und Statistik“ Monatsdurchschnittspreise wichtiger Waren aus der Fachserie M, Reihe 8.