

STATISTISCHES
BUNDESAMT
WIESBADEN

PREISE LÖHNE WIRTSCHAFTSRECHNUNGEN

Reihe 8

Großhandelspreise im Ausland

Grundstoffe, Teil II

Winter 1961/62



W. KOHLHAMMER VERLAG

STATISTISCHES
BUNDESAMT
WIESBADEN

PREISE LÖHNE WIRTSCHAFTSRECHNUNGEN

Reihe 8

Großhandelspreise im Ausland

Grundstoffe, Teil II

Winter 1961/62



Jahrgang 1961 · Nr. 4

VERLAG W. KOHLHAMMER GMBH / STUTTGART UND MAINZ

Inhaltsverzeichnis

| | Seite |
|--|-------|
| Schaubilder: Preisentwicklung wichtiger Welthandelsgüter seit 1960 | 3 |
| Preisentwicklung wichtiger Welthandelsgüter seit der Vorkriegszeit | 4 |
| Indices der Großhandelspreise bzw. industriellen Erzeugerpreise | 6 |
| Ergänzende Angaben zum Tabellenteil: | |
| A. Allgemeine Vorbemerkungen | 8 |
| B. Abkürzungen, Maße und Gewichte | 8 |
| C. Erläuterungen bzw. Anmerkungen | 9 |

Tabellenteil (alphabetisch geordnet)

| | | | |
|---|----|---------------------------|----|
| Abaca, Manila- | 17 | Kautschuk, Kunst- | 29 |
| Bastfasern, verschiedene | 19 | Kautschuk, Natur- | 28 |
| Baumwolle | 13 | Kolophonium | 29 |
| Baumwollgarn, -stoff und -Linters | 14 | Krepp, Plantagen-..... | 29 |
| Benzin | 22 | Latex, Hevea- | 29 |
| Bienenwachs | 30 | Leinengarn | 17 |
| Chemiefasern | 15 | Leuchtöl | 21 |
| Dachziegel | 24 | Marmor | 24 |
| Dieselöl | 22 | Mauersteine | 23 |
| Erdöl | 21 | Montanwachs | 30 |
| Farbstoffe | 24 | Myrobalanen | 21 |
| Flachs, Roh- | 17 | Paraffinwachs | 30 |
| Gasöl | 22 | Quebracho | 21 |
| Glas | 24 | Rindshäute | 19 |
| Gips | 24 | Rindsleder | 20 |
| Gummi, Regenerier- | 29 | Schellack | 29 |
| Hanf, Roh- | 17 | Schmieröl | 23 |
| Hanfgarn | 18 | Seide, Natur- | 15 |
| Heizöl | 21 | Sisalfasern | 18 |
| Holz | 25 | Teer, Straßen- | 24 |
| Holzschliff | 26 | Terpentin | 30 |
| Jute, roh, und Jutegarn | 18 | Wolle | 11 |
| Jutegewebe | 18 | Wollgarn | 12 |
| Kalbfelle | 20 | Zeitungsdruckpapier | 27 |
| Kalbleder | 20 | Zellstoff, Kraft- | 27 |
| Kalk, Bau- | 24 | Zellstoff, Sulfit- | 26 |
| Kapok | 19 | Zellstoff, Viskose- | 27 |
| Karnaubawachs | 30 | Zement | 23 |

Index der Großhandelspreise in Großbritannien und Nordirland (Vereinigtes Königreich) .. 31

Erschienen im April 1962

Nachdruck - auch auszugsweise - nur mit Quellenangabe gestattet.

Einzelpreis DM 2,-

Jahresbezugspreis DM 6,-

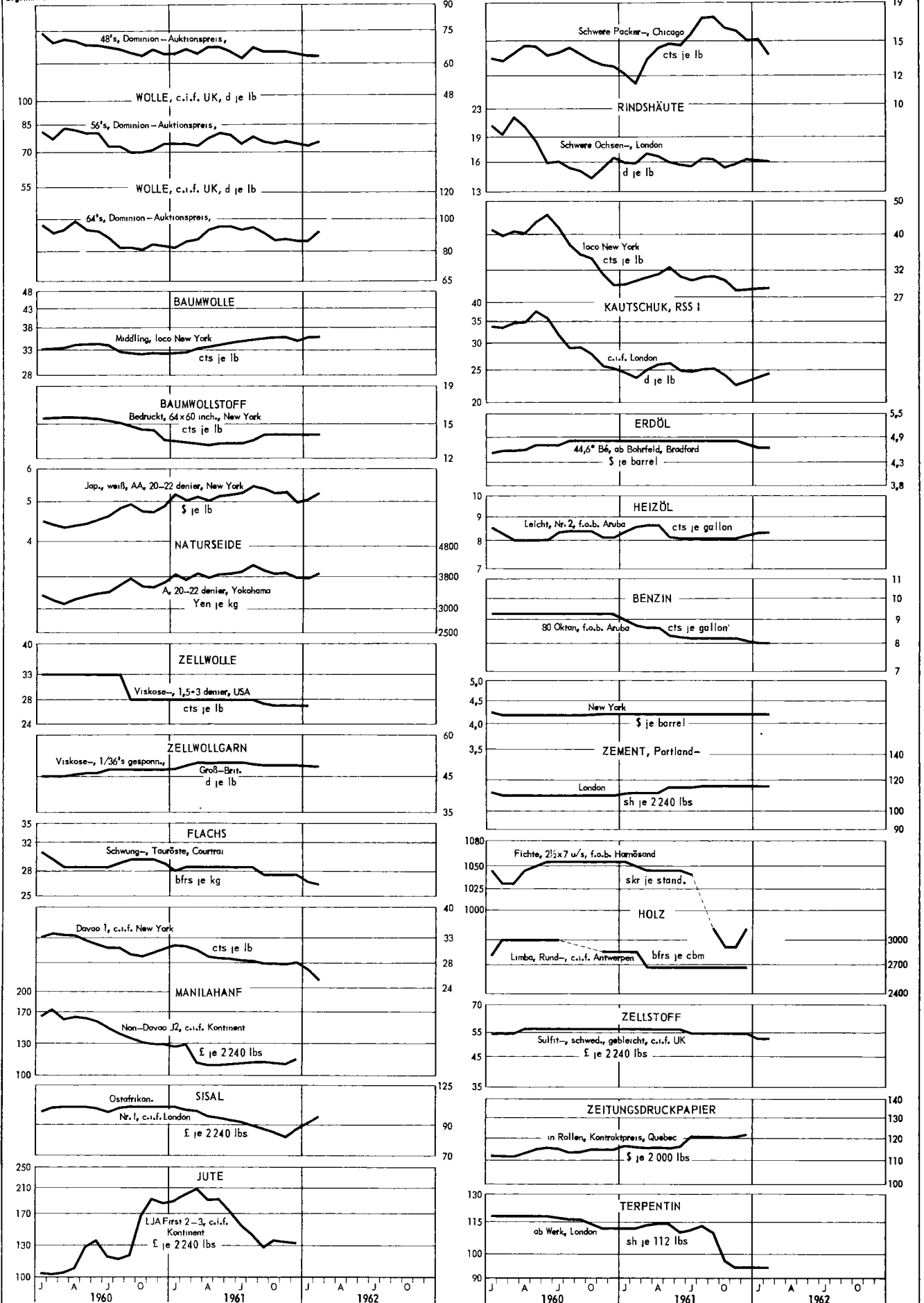
PREISENTWICKLUNG WICHTIGER WELTHANDELSGÜTER SEIT 1960 NACH MONATEN

Originalpreise

Log. Maßstab

Log. Maßstab

Log. Maßstab



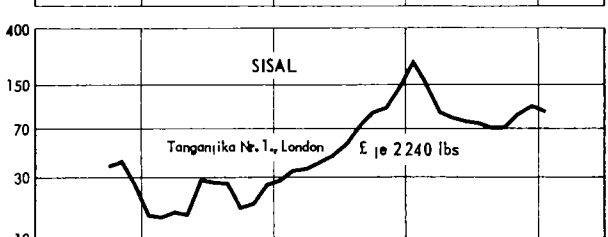
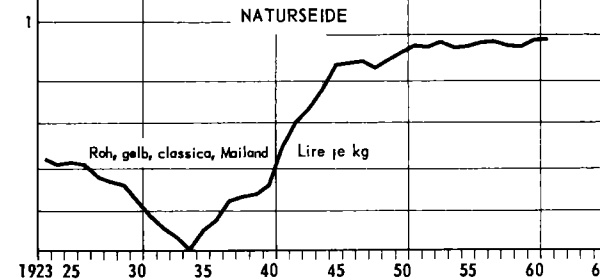
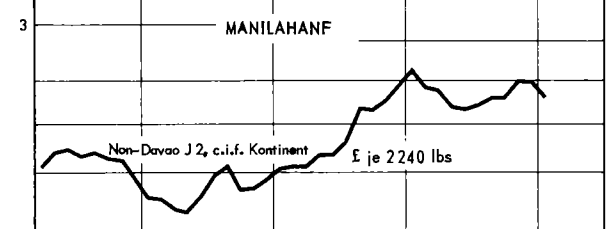
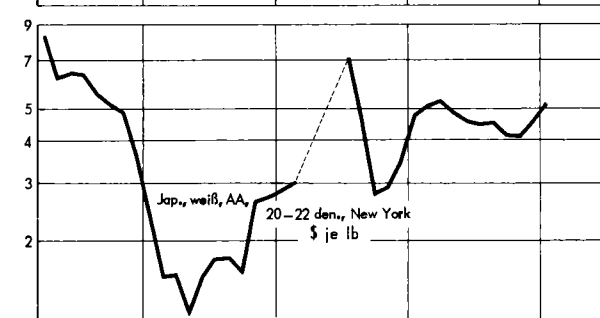
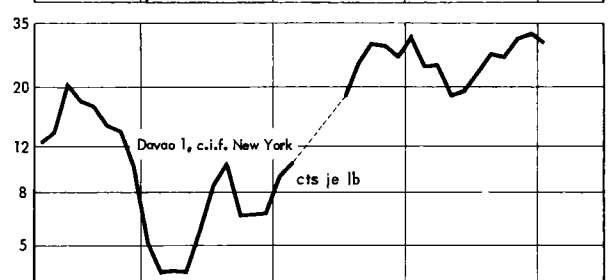

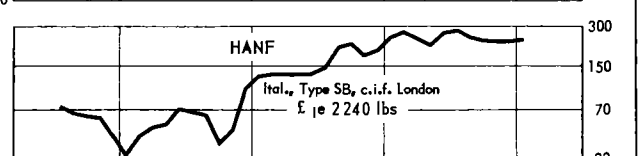
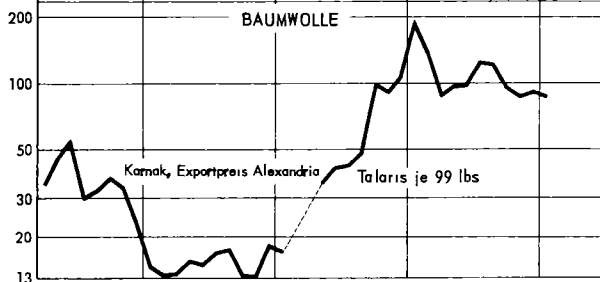
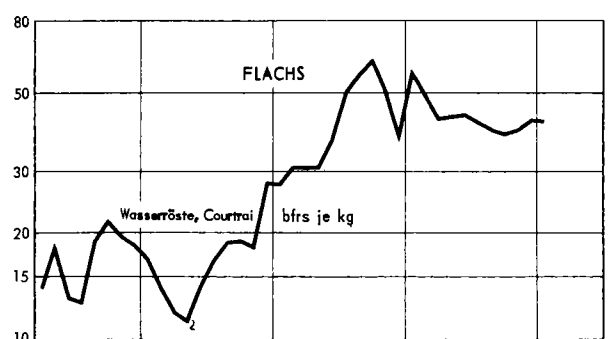
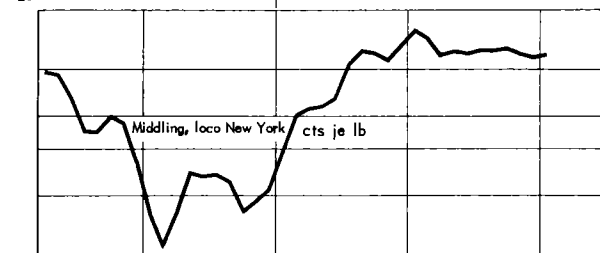
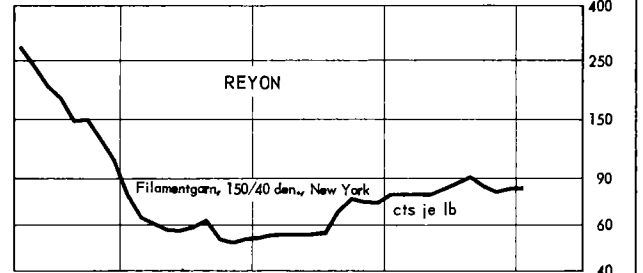
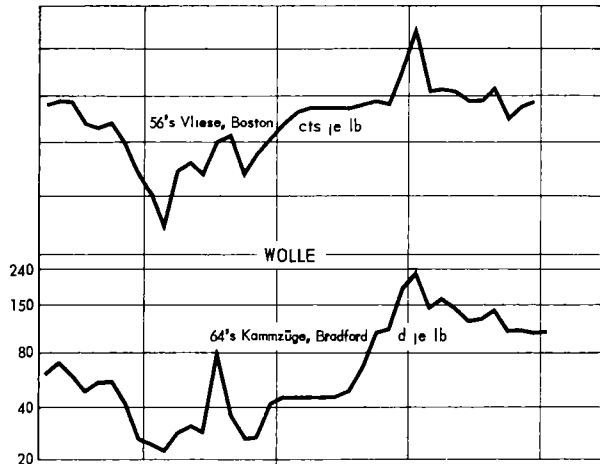
PREISENTWICKLUNG WICHTIGER WELTHANDELSGÜTER SEIT DER VORKRIEGSZEIT

Originalpreise

Log. Maßstab

Log. Maßstab

Log. Maßstab



STAT. BUNDESAMT 1532

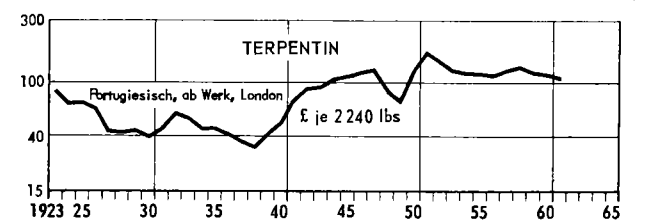
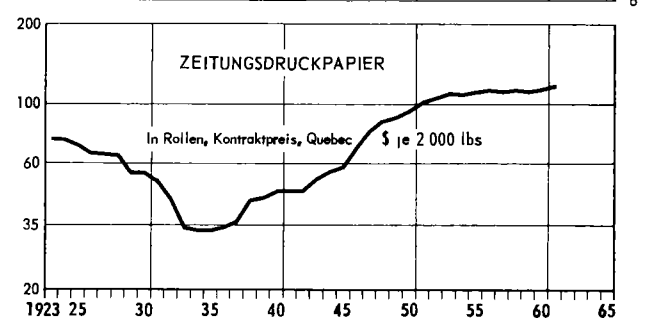

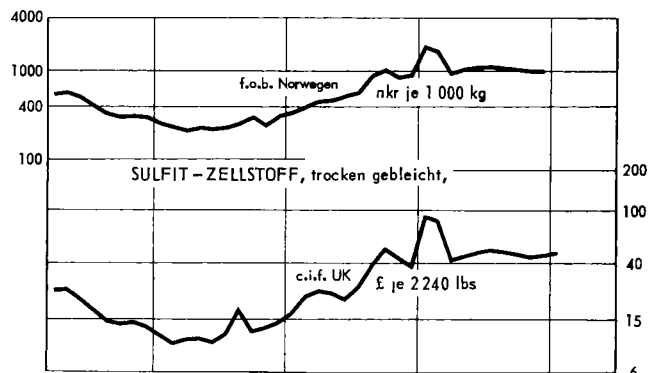

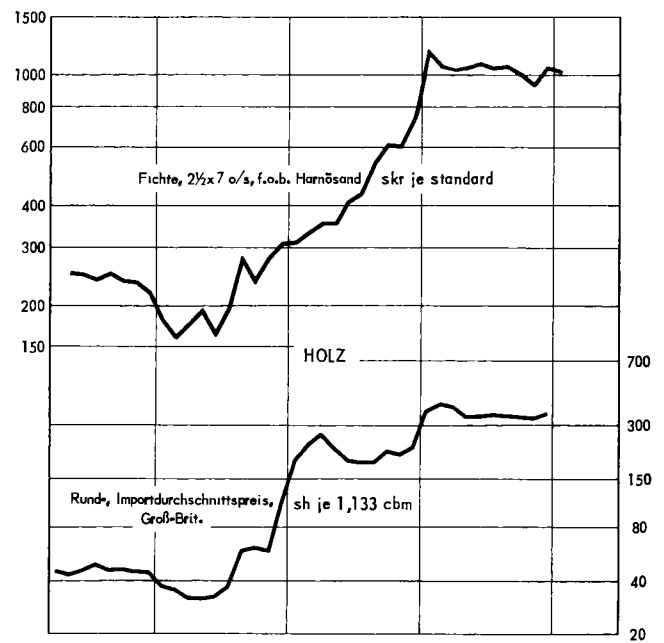
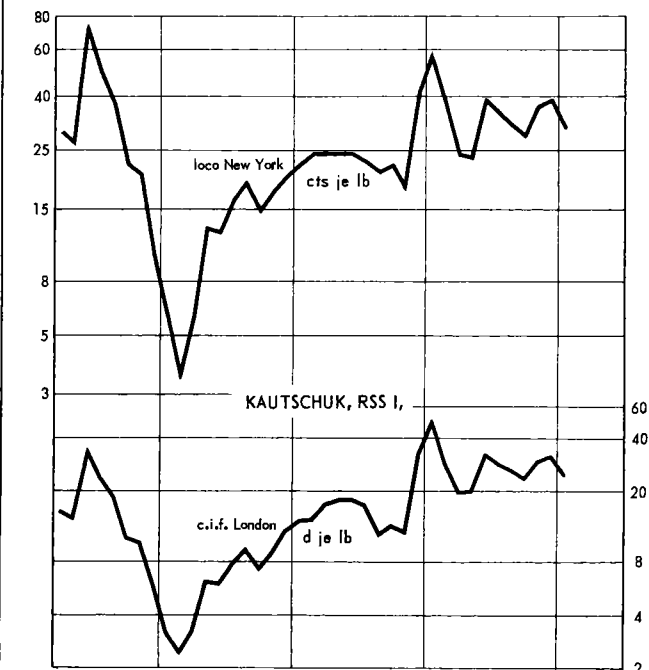
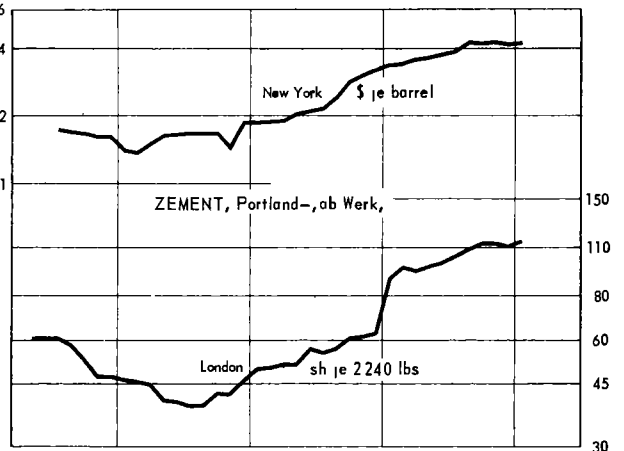
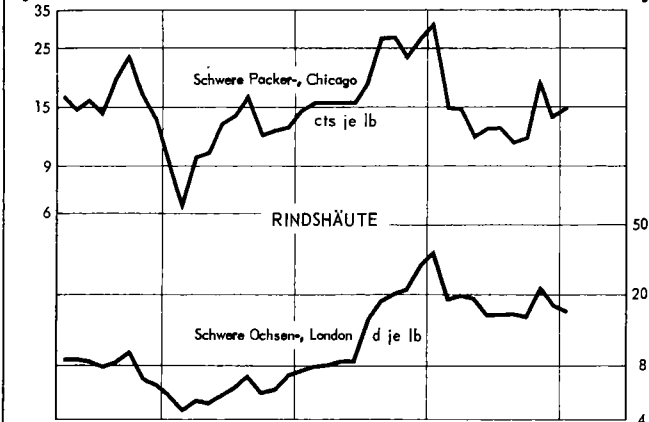
NOCH: PREISENTWICKLUNG WICHTIGER WELTHANDELSGÜTER SEIT DER VORKRIEGSZEIT

Originalpreise

Log. Maßstab

Log. Maßstab

Log. Maßstab



STAT. BUNDESAMT 1533

Indices der Großhandelspreise

umbasiert

| Lfd. Nr. | Land (Berichtsort) | Warengruppen | Originalbasiszeit | Anzahl der Waren | Erhebungszeitpunkt | J a h r | | | | | | | |
|--------------------------------|--|---------------------------------------|--------------------------|--------------------|--------------------|---------|------|------|------|------|------|------|--|
| | | | | | | 1950 | 1955 | 1956 | 1957 | 1959 | 1960 | 1961 | |
| <u>Europa</u> | | | | | | | | | | | | | |
| 1 | Bundesrepublik Deutschland ¹⁾ | Ba Be Mi E M Ma C Ho K Ha T N | 1958 | 1 884 ⁺ | ME | 82 | 97 | 99 | 100 | 99 | 100 | 102 | |
| 2 | Belgien | La Ba Be Mi M C Ho K Ha T N | 1936 - 1938 | 135 | MM | 92 | 99 | 102 | 105 | 100 | 101 | 100 | |
| 3 | Danemark | La Ba Be Mi M Ma C Ho K Ha T N | 1955 | . | ME | 81 | 98 | 101 | 101 | 100 | 100 | 102 | |
| 4 | Finnland | La Ba Be Mi E M Ma C Ho K Ha T N | 1949 | 426 | D | 60 | 81 | 85 | 93 | 101 | 105 | 105 | |
| 5 | Frankreich | La Ba Be Mi E M C Ho K Ha T N | 1949 | 478 | ME | 65 | 81 | 85 | 90 | 105 | 107 | 110 | |
| 6 | Griechenland (Athen/Piräus) | La In R Be Mi N | 1952 | 79 | D | 56 | 94 | 102 | 103 | 102 | 104 | 106 | |
| 7 | Großbritannien u. Nordirland ²⁾ | M Ma C Ho Ha T N | 1954 | .) | D | 77 | 93 | 96 | 99 | 100 | 102 | 104 | |
| 8 | Irland | La M Ma C Ho K Ha T N | 1953 | 730 | D | 72 | 90 | 91 | 97 | 100 | 99 | | |
| 9 | Italien | La Ba Be Mi M Ma C Ho K Ha T N | 1953 | 212 | D | 92 | 99 | 101 | 102 | 97 | 98 | 98 | |
| 10 | Jugoslawien ¹⁾ | Ba Be Mi E M Ma C Ho K Ha T N | 1960 | 414 ⁺ | D | - | 98 | 99 | 99 | 100 | 102 | 106 | |
| 11 | Niederlande | La Ba M C Ho K Ha T N | 1948 | 196 | ME | 83 | 97 | 99 | 102 | 101 | 99 | 98 | |
| 12 | Norwegen (Oslo) | La Ba Be Mi E M Ma C Ho K Ha T N | 1952 | 577 | MM | 69 | 94 | 98 | 102 | 100 | 101 | 102 | |
| 13 | Osterreich (Wien) | La Ba Be M C Ho K Ha T N | März 1938 | 44 | MM | 64 | 98 | 99 | 103 | 103 | 102 | 104 | |
| 14 | Portugal (Lissabon) | La Ba Be Mi M C Ho K Ha T N | 1948 | 236 | MM | 91 | 95 | 96 | 100 | 99 | 102 | 102 | |
| 15 | Schweden | La Ba Be Mi M Ma C Ho K Ha T N | 1949 | 327 ⁺ | D | 73 | 96 | 101 | 102 | 100 | 103 | 105 | |
| 16 | Schweiz | La Ba Be Mi M C K Ha T N | Aug. 1939 | 120 | ME | 94 | 99 | 102 | 103 | 98 | 99 | 99 | |
| 17 | Spanien | La Ba Be Mi E M Ma C Ho Ha T N | 1955 | 296 | D | 49 | 71 | 78 | 91 | 102 | 104 | 107 | |
| 18 | Türkei | La Ba Be Mi M C Ho Ha T N | 1938 | 90 | D | 48 | 63 | 73 | 87 | 120 | 126 | | |
| <u>Afrika</u> | | | | | | | | | | | | | |
| 19 | Algerien (Algier) | La Ba Be E Mi M C Ho K Ha T N | 1959 | 210 | D | 70 | 83 | 87 | 90 | 107 | 111 | | |
| 20 | Marokko (Casablanca) | La Ba Be M C Ho Ha T N | 1939 | 70 | MA | 70 | 87 | 89 | 97 | 101 | 111 | | |
| 21 | Südafrika | La Ba Be Mi E M Ma C Ho K Ha T N | Nov. 1960 | . | D | 71 | 97 | 98 | 100 | 100 | 101 | 103 | |
| 22 | Sudan | La R Mi C T N | 1953 | 38 | D | 105 | 104 | 110 | 117 | 88 | 96 | | |
| 23 | Syrien (Damaskus) | La Ba Be Mi M C Ho Ha T N | 1952 - 1954 | 63 | D | - | 101 | 106 | 102 | 106 | 111 | | |
| 24 | Tunesien (Tunis) | La Be Mi Ho Ha N | 1940 | 41 | ME | 71 | 86 | 96 | 96 | 96 | 99 | 101 | |
| 25 | Verein. Arab. Rep.(Ägypten) | La Ba Mi M C Ho Ha T N | Juni - Aug. 1939 | 88 | D | 82 | 84 | 93 | 101 | 99 | 100 | | |
| <u>Nord- und Mittelamerika</u> | | | | | | | | | | | | | |
| 26 | Costa Rica (San José) | La In T N | 1936 | 62 | D | 105 | 99 | 100 | 100 | 99 | 101 | 106 | |
| 27 | Dominik. Republik (San Domingo) | La R Mi N | 1941 | 56 | D | 86 | 93 | 92 | 101 | 94 | 97 | | |
| 28 | Guatemala (Guatemala Stadt) | La Ba Mi T N | 1950 | 71 | MM | 94 | 100 | 100 | 99 | 101 | 99 | | |
| 29 | Kanada | La Ba Be Mi M C Ho K Ha T N | 1935 - 1939 | 603 | MM | 93 | 96 | 99 | 100 | 101 | 101 | 102 | |
| 30 | Mexiko (Mexiko Stadt) | La Ba Be E M C Ho N | 1939 | 210 | D | 51 | 85 | 90 | 96 | 101 | 107 | 107 | |
| 31 | Salvador (San Salvador) | . | 1955 | 91 | . | 101 | 111 | 111 | 106 | 95 | 95 | | |
| 32 | Vereinigte Staaten | La Ba Be Mi E M Ma C Ho K Ha T N | 1947 - 1949 ⁺ | 2 000 | MM | 86 | 93 | 96 | 99 | 100 | 100 | 100 | |
| <u>Südamerika</u> | | | | | | | | | | | | | |
| 33 | Argentinien | La Ba Be Mi M Ma C Ho K Ha T N | 1956 | 300 | D | - | - | 61 | 76 | 233 | 270 | | |
| 34 | Brasilien | La Ba Be Mi M C Ha T N | 1948 | 93 | D | 30 | 66 | 79 | 89 | 138 | 180 | 247 | |
| 35 | Chile (Santiago) | La Ba Be T N | 1947 | 96 | D | 6,2 | 34 | 56 | 80 | 130 | 137 | | |
| 36 | Ecuador | La Be Mi M Ma C N | 1954 | 203 | MM | - | 98 | 97 | 99 | 99 | 97 | | |
| 37 | Kolumbien | La Be Mi M Ma C Ho K Ha T N | 1952 | 269 | MM | 52 | 63 | 69 | 85 | 110 | 114 | | |
| 38 | Paraguay (Asunción) | La Ba Be Mi M Ma C T N | 1938 | 59 | D | 7,2 | 57 | 77 | 92 | 118 | 133 | | |
| 39 | Peru | La Ba Be M T N | 1934 - 1936 | 119 | MM | 55 | 82 | 89 | 93 | 121 | 136 | | |
| 40 | Venezuela | La Ba Be Mi E M Ma C Ho Ha T N | 1956 - 1957 | . | MM | 97 | 100 | 98 | 99 | 103 | 103 | | |
| <u>Asien</u> | | | | | | | | | | | | | |
| 41 | Indien | La Be Mi E M Ma C T N | April 1952 - März 1953 | 112 ⁺ | D | 95 | 82 | 92 | 98 | 104 | 111 | 113 | |
| 42 | Irak (Bagdad) | La Ba Mi T N | Dez. 1938 - Aug. 1939 | 57 | D | 110 | 100 | 107 | 111 | 109 | 113 | | |
| 43 | Iran | La Ba Be Mi M Ma C Ha T N | März 1959 - März 1960 | 160 | D | 59 | 97 | 103 | 104 | 103 | 105 | 106 | |
| 44 | Israel | La Be Mi N | Juni 1936 | 52 | D | 24 | 81 | 86 | 98 | 100 | 98 | | |
| 45 | Japan (Tokio) | La Ba Be Mi E M Ma C Ho K Ha T N | 1952 | 404 ⁺ | D | 72 | 99 | 104 | 107 | 101 | 103 | 107 | |
| 46 | Korea, Süd- | La Ba Be Mi E M Ma C Ho K T N | 1955 | 199 | D | - | 70 | 92 | 107 | 103 | 114 | | |
| 47 | Libanon (Beirut) | La In R Ba Be Mi C T N | 1950 | 90 | D | 96 | 93 | 97 | 99 | 101 | | | |
| 48 | Philippinen (Manila) | La In R Be M Ma C N | 1955 | 226 | MM | 96 | 90 | 93 | 97 | 101 | 106 | | |
| 49 | Thailand (Bangkok) | La Ba Be Mi E C Ha T N | 1948 | 55 | D | 77 | 93 | 96 | 97 | 94 | 93 | | |
| 50 | Taiwan (Taipeh) | La Ba Be Mi E M Ma C Ho K Ha T N | 1956 | 179 | D | 32 | 80 | 90 | 96 | 111 | 126 | | |
| 51 | Vietnam, Süd- (Saigon) | La In R Be Mi N | 1949 | 46 | D | 52 | 94 | 98 | 99 | 95 | 99 | | |
| <u>Australien</u> | | | | | | | | | | | | | |
| 52 | Austral. Bund (Melbourne) | La Ba Be Mi M C K Ha T N | Juli 1936 - Juni 1939 | 80 | MM | 67 | 98 | 101 | 102 | 101 | 107 | | |
| 53 | Neuseeland ²⁾ | La In | 1958 | 763 ⁺ | VJ | 72 | 93 | 96 | 97 | 101 | 103 | | |
| Indices der | | | | | | | | | | | | | |
| <u>Großbritannien</u> | | | | | | | | | | | | | |
| 54 | Reuters Index | Stapelwaren ³⁾ | 18. Sept. 1931 | 21 | tagl. | 124 | 119 | 117 | 111 | 101 | 102 | 100 | |
| 55 | Financial Times Index | Stapelwaren ⁴⁾ | 1. Juli 1952 | 12 | tagl. | - | 113 | 111 | 105 | 102 | 101 | 98 | |
| <u>Vereinigte Staaten</u> | | | | | | | | | | | | | |
| 56 | Moody's Index | Stapelwaren ⁵⁾ | 31. Dez. 1931 | 15 | tagl. | 106 | 102 | 106 | 104 | 97 | 93 | 93 | |
| 57 | Journal of Commerce Daily Index | Rohstoffe und Halbwaren ⁶⁾ | 1947 - 1949 | 30 | tagl. | 100 | 111 | 115 | 108 | 106 | 102 | 98 | |

Indices der

Erläuterungen: Ein senkrechter Strich vor einer Zahlenangabe bedeutet, daß entweder im Basiszeitraum, in der Gewichtung oder im Warenkorb Veränderungen eingetreten sind, die einen Vergleich der neuen mit den vorangegangenen Zahlen nur bedingt zulassen. Teilweise mußten Umbasierungen von Originalzahlen vorgenommen werden, so daß geringfügige Abweichungen gegenüber andersartigen Umrechnungen auftreten können. Die Angaben über Originalbasiszeit, enthaltene Waren bzw. Warengruppen, Warenanzahl und Erhebungszeitpunkt werden unter Zugrundelegung der Indexbeschreibungen der einzelnen Länder und der UN ständig überprüft und ergänzt, so daß sich von Fall zu Fall ohne besonderen Hinweis Änderungen ergeben können. Ein Kreuz hinter der Anzahl der Waren bedeutet, daß im Index - soweit bekannt - Fertigwaren mit einem Gewicht von etwa 20 vH und mehr des Gesamtgewichtes enthalten sind.

Abkürzungen: La = landwirtschaftliche Erzeugnisse einschl. Fischerei- und Gartenbauzeugnisse, In = industrielle Erzeugnisse (Warenzusammensetzung nicht näher bekannt), R = Rohstoffe und Halbwaren, ohne nähere Aufteilung nach Waren- bzw. Warengruppen, Ba = Baumaterialien, Be = Bergbauzeugnisse, Mi = Mineralerzeugnisse, E = Energieerzeugung, M = Metalle und -erzeugnisse, Ma = Maschinen und Fahrzeuge, C = Chemikalien, Pharmazeutika, Dingenmittel, Ho = Holz, Holzwaren, Papier und Pappe, K = Kautschuk, -erzeugnisse, Harze und Wachse, Ha = Haute, Felle, Leder und -erzeugnisse, T = Textilrohstoffe, Textil-erzeugnisse einschl. Bekleidung, N = Nahrungsmittel, Genußmittel und Getränke, Futtermittel, MA = Monatsanfang, MM = Monatsmitte, ME = Monatsende, D = Monatsdurchschnitt, VJ = vierteljährlich.

bzw. industriellen Erzeugerpreise
auf Basis 1958 = 100

| 1 9 6 1 | | | | | | 1 9 6 2 | | | | | | | | | | | | Lfd. Nr. |
|-------------------|------|-------|------|------|------|---------|-------|------|-------|-----|------|------|------|-------|------|------|------|-------------|
| Juli | Aug. | Sept. | Okt. | Nov. | Dez. | Jan. | Febr. | März | April | Mai | Juni | Juli | Aug. | Sept. | Okt. | Nov. | Dez. | |
| 102 | 102 | 102 | 102 | 102 | 102 | 103 | 103 | | | | | | | | | | | 1 |
| 100 | 100 | 100 | 100 | 101 | 101 | | | | | | | | | | | | | 2 |
| 102 | 102 | 101 | 102 | 103 | 103 | 103 | | | | | | | | | | | | 3 |
| 105 | 105 | 105 | 105 | 106 | 106 | | | | | | | | | | | | | 4 |
| 108 | 109 | 110 | 111 | 112 | 113 | 112 | 112 | | | | | | | | | | | 5 |
| 105 | 104 | 104 | 104 | 103 | 104 | 103 | 103 | | | | | | | | | | | 6 |
| 104 | 105 | 105 | 105 | 105 | 105 | 106 | 106 | | | | | | | | | | | 7 |
| 101 | 101 | 101 | 101 | | | | | | | | | | | | | | | 8 |
| 98 | 98 | 98 | 98 | 99 | 99 | 99 | | | | | | | | | | | | 9 |
| 106 | 106 | 106 | 106 | 106 | 107 | 107 | | | | | | | | | | | | 10 |
| 99 | 98 | 97 | 98 | 98 | 98 | | | | | | | | | | | | | 11 |
| 101 | 102 | 103 | 103 | 103 | 103 | 103 | | | | | | | | | | | | 12 |
| 105 | 105 | 105 | 106 | 106 | 107 | 107 | 107 | | | | | | | | | | | 13 |
| 102 | 102 | 102 | 103 | 103 | 103 | | | | | | | | | | | | | 14 |
| 105 | 105 | 105 | 105 | 106 | 106 | | | | | | | | | | | | | 15 |
| 99 | 100 | 100 | 100 | 101 | 101 | 101 | 101 | | | | | | | | | | | 16 |
| 105 | 106 | 106 | 107 | 108 | 109 | | | | | | | | | | | | | 17 |
| 129 | 130 | 128 | 130 | 132 | | | | | | | | | | | | | | 18 |
| | | | | | | | | | | | | | | | | | | |
| 112 | 112 | 113 | 113 | | | | | | | | | | | | | | | 19 |
| 115 | 117 | 118 | 119 | 121 | | | | | | | | | | | | | | 20 |
| 103 | 103 | 103 | 103 | 103 | 103 | 103 | | | | | | | | | | | | 21 |
| | | | | | | | | | | | | | | | | | | 22 |
| 108 | 106 | 109 | | | | | | | | | | | | | | | | 23 |
| 100 | 100 | 101 | 101 | 101 | 101 | | | | | | | | | | | | | 24 |
| 103 | 103 | 102 | 102 | 102 | | | | | | | | | | | | | | 25 |
| | | | | | | | | | | | | | | | | | | |
| 106 | 104 | 104 | 103 | 103 | 105 | | | | | | | | | | | | | 26 |
| 85 | | | | | | | | | | | | | | | | | | 27 |
| 98 | | | | | | | | | | | | | | | | | | 28 |
| 103 | 103 | 103 | 103 | 103 | 104 | 104 | | | | | | | | | | | | 29 |
| 107 | 106 | 107 | 106 | 106 | 108 | 107 | | | | | | | | | | | | 30 |
| 94 | 90 | 93 | 90 | 94 | | | | | | | | | | | | | | 31 |
| 99 | 100 | 100 | 100 | 100 | 100 | 100 | 100 | | | | | | | | | | | 32 |
| | | | | | | | | | | | | | | | | | | |
| 293 | 304 | 307 | 306 | | | | | | | | | | | | | | | 33 |
| 238 | 251 | 264 | 283 | 297 | 306 | | | | | | | | | | | | | 34 |
| 138 | 138 | | | | | | | | | | | | | | | | | 35 |
| 101 | 102 | 102 | | | | | | | | | | | | | | | | 36 |
| 124 | 122 | 121 | 122 | 122 | | | | | | | | | | | | | | 37 |
| 154 | 154 | 155 | 156 | 163 | | | | | | | | | | | | | | 38 |
| 142 | 141 | 143 | 142 | 143 | | | | | | | | | | | | | | 39 |
| 105 | 108 | 108 | | | | | | | | | | | | | | | | 40 |
| | | | | | | | | | | | | | | | | | | |
| 116 | 115 | 112 | 112 | 112 | 111 | 111 | | | | | | | | | | | | 41 |
| 118 | 113 | 111 | 110 | 111 | | | | | | | | | | | | | | 42 |
| 105 | 103 | 103 | 103 | 104 | 105 | | | | | | | | | | | | | 43 |
| | | | | | | | | | | | | | | | | | | 44 |
| 107 | 109 | 109 | 108 | 108 | 107 | 107 | | | | | | | | | | | | 45 |
| | | | | | | | | | | | | | | | | | | 46 |
| | | | | | | | | | | | | | | | | | | 47 |
| 111 | 112 | 112 | 111 | 111 | | | | | | | | | | | | | | 48 |
| 100 | 99 | 102 | 104 | | | | | | | | | | | | | | | 49 |
| 129 | 131 | 133 | 133 | | | | | | | | | | | | | | | 50 |
| 112 | 113 | 113 | 113 | | | | | | | | | | | | | | | 51 |
| | | | | | | | | | | | | | | | | | | |
| 104 | 102 | 101 | 99 | 99 | | | | | | | | | | | | | | 52 |
| . | . | 101 | | | | | | | | | | | | | | | | 53 |
| | | | | | | | | | | | | | | | | | | |
| Stapelwarenpreise | | | | | | | | | | | | | | | | | | |
| 101 | 100 | 100 | 99 | 99 | 100 | 99 | 99 | 100 | | | | | | | | | | 54 |
| 99 | 98 | 97 | 96 | 96 | 97 | 97 | 96 | 97 | | | | | | | | | | 55 |
| | | | | | | | | | | | | | | | | | | |
| 94 | 95 | 95 | 94 | 92 | 94 | 95 | 93 | 93 | | | | | | | | | | 56 |
| 98 | 100 | 100 | 100 | 97 | 98 | 99 | 99 | | | | | | | | | | | 57 |

1) Index der Erzeugerpreise industrieller Produkte. Die Angaben für die Bundesrepublik Deutschland beziehen sich auf das Bundesgebiet ohne Berlin. Bis 1959 Bundesgebiet (ohne Saarland und Berlin).- 2) Output-Index (industrielle Produkte).- 3) Weizen, Mais, Reis, Zucker, Kakao, Pfeffer, Sojabohnen, Leinsaat, Erdnüsse, Kopra, Baumwolle, Hanf, Jute, Kautschuk, Schellack, Kupfer, Blei, Zink, Zinn, Gold, Silber.- 4) Weizen, Mais, Kaffee, Kakao, Baumwollsaat, Wolle, Baumwolle, Sisal, Kautschuk, Kupfer, Blei, Zinn.- 5) Weizen, Mais, Schweine, Zucker, Kaffee, Kakao, Wolle, Baumwolle, Seide, Haute, Kautschuk, Stahlschrott, Kupfer, Blei, Silber.- 6) Getreide, Nahrungsmittel, Textilien, Metalle.

Ergänzende Angaben zum Tabellenteil

A. Allgemeine Vorbemerkungen

Als Quellen dienen neben amtlichen preisstatistischen Veröffentlichungen Angaben aus der internationalen Wirtschaftspresse sowie Fachveröffentlichungen. Nicht bei allen Waren liegen für eine laufende Berichterstattung verwendbare Preisunterlagen der wichtigsten Marktorte vor. Um überhaupt ein Bild von der Preisentwicklung zu vermitteln, werden in solchen Fällen sekundäre Märkte mit herangezogen. Die Preisangaben für diese sekundären Märkte sowie die Indices werden den nationalen statistischen Veröffentlichungen entnommen.

Die Monatspreise für "Welthandelsgüter" werden in der Regel aus den meist täglichen Notierungen an den internationalen Börsenplätzen als einfaches arithmetisches Mittel errechnet. Sie sind in den Tabellen nicht besonders gekennzeichnet.

Für Preisreihen, die aus Terminnotierungen (erstnotierter Monat bzw. nächste Sicht) einer Warenterminbörse berechnet werden, sind in der Regel die offiziellen Schlußkurse für tatsächlich getätigte Abschlüsse in den jeweiligen Vormittagssitzungen zugrundegelegt.

Preisreihen solcher Märkte, für die Preiserhebungen nur zu Monatsanfang (MA), Monatsmitte (MM) oder Monatsende (ME) durchgeführt bzw. deren Monatszahlen als Mittel aus wöchentlichen Stichtagen (Dw) berechnet werden, sind durch Abkürzungen kenntlich gemacht.

Die monatlichen Preisangaben für die Bundesrepublik Deutschland sind Mittel täglicher oder wöchentlicher Notierungen oder aber arithmetisch gemittelte Preise aus Erhebungen zum 7. und 21. des jeweiligen Monats.

Die Jahrespreise (D) sind das einfache arithmetische Mittel der zwölf Monatspreise (sog. Zwölfmonatsmittel).

Die Originalpreise werden zu den amtlichen Devisenkursen (Mittel der Kassakurse) an der Frankfurter Devisenbörse in DM-Beträge umgerechnet. Bei Ländern mit differenziertem Kurssystem werden für die Umrechnung in DM-Beträge die von der Deutschen Bundesbank veröffentlichten Freimarktkurse (Ankauf) mit genereller Gültigkeit bzw. die speziellen Exportkurse für die jeweilige Ware verwandt.

B. Abkürzungen, Maße und Gewichte

| | | | |
|------------|---|---------|--|
| loco, spot | = sofort verfügbare Ware | API | = American Petroleum Institute |
| fob | = frei an Bord | MA | = Monatsanfang |
| fas | = frei Längsseite des Schiffes | ME | = Monatsende |
| fot | = frei Lastwagen | MM | = Monatsmitte |
| cif | = Kosten, Versicherung, Fracht einbegriffen | Dw | = Monatsmittel aus Wochenpreisen |
| c & f | = Kosten und Fracht einbegriffen | D | = Zwölfmonatsmittel |
| FVPr | = Fabrikverkaufspreis | DM | = Deutsche Mark |
| VPr | = Verkaufspreis | bfrs | = belgische Francs |
| GPr | = Großhandelspreis | dkr | = dänische Kronen |
| °Bé | = Baumégrade | NF | = Nouveaux Francs |
| °F | = Fahrenheitgrade | hfl | = holländische Gulden |
| °C | = Celsiusgrade | nkr | = norwegische Kronen |
| den. | = denier | sfr | = Schweizer Franken |
| fil. | = filament | skr | = schwedische Kronen |
| di. | = Dieselindex | £ | = Pfund Sterling |
| cet. | = Cetanzahl | s | = Shilling |
| Visc. | = Viskosität | d | = Pence |
| u/s | = unsortiert | HK-\$ | = Hongkong-Dollar |
| ROZ | = Richtoktanzahl | CFA-frs | = Communauté Financière d'Afrique-Francs |
| faq | = fair average quality | \$ | = US-Dollar |
| Kont. | = Kontinent | kan.-\$ | = kanadischer Dollar |
| UK | = Vereinigtes Königreich | M-\$ | = malaisischer Dollar |

| | | | |
|---------------|-------------------------------|-----------------------|--------------------------|
| 1 lb (Pound) | = 453,59237 g | 1 gallon | = 7,23 lbs (Terpentin) |
| 1 yard | = 91,4402 cm | 1 imperial gallon(UK) | = 4,545963 l |
| 1 inch | = 2,54 cm | 1 Barrel | = 158,984 l (Mineralöle) |
| 1 square foot | = 929,03 cm ² | 1 board foot | = 2,36 dm ³ |
| 1 Quadratfuß | = ca. 985 cm ² | 1 Standard | = 4,6723 m ³ |
| 1 gallon (US) | = 3,78533 l (Mineral- öle) | 1 cwt (112 lbs) | = 50,802 kg |

- an Stelle einer Zahl = keine Notierung erfolgt.-
 . an Stelle einer Zahl = keine Preisangaben vorhanden.-
 ... an Stelle einer Zahl = Preisangaben lagen bei Druck-
 legung nicht vor.-

C. Erläuterungen bzw. Anmerkungen

Textilrohstoffe und -halbwaren

1. Bundesrepublik Deutschland: Wolle = ab Lager Wollverwertung, Preisbasis rein gewaschen, ohne Spesen (Waschkosten). Aufgrund einer Änderung im Berichtsstellenkreis sind die Preisangaben ab Januar 1960 mit den vorhergehenden Zahlen nur bedingt vergleichbar.-
2. Vereinigte Staaten: Rohwolle = Landesmittel der örtlich von den Erzeugern erzielten Marktpreise. Ab 1958 ohne Berücksichtigung von Ausgleichszahlungen zu Erzielung eines Saisondurchschnittspreises von 62 cts je lb.-
3. Terminnotierungen: Wolle der Wollgesellschaft an der New Yorker Baumwollbörse. Lieferung in lizenziertem Lagerhaus in Groß-Boston/Mass.- Schweißwolle: Basisqualität 64's, 2 1/2 inches lang, reinfarbig, gekräuselt. Ferner zulässig 70's, 3 1/4 inches bis 60's 2 1/4 inches lang bei entsprechenden Zu- (+ 7 %) bzw. Abschlägen (- 9 %) auf den oder vom Grundpreis. Kontrakteinheit = 6 000 lbs (Basis gereinigt). Kammzüge: Basisqualität 64's Merino-Wolle ölgeklämt, gewaschen und kardiert. Ferner zulässig 80's-58's bei entsprechenden Zu- (+ 4 %) bzw. Abschlägen (- 16 %) auf den oder vom Grundpreis. Kontrakteinheit = 5 000 lbs netto.-
4. Kanada: Rohwolle: 1950 und 1954 bezogen sich die Notierungen auf die Sorte Eastern Bright, 1/4 blood.-
5. Großbritannien: Kammzüge: hergestellt von lizenzierten Kammzugmachern im UK aus australischer Merino-Wolle, 19 % Feuchtigkeitgehalt, 3 1/2 % Fettgehalt brutto, Kontrakteinheit = 5 000 lbs netto.-
6. Frankreich und Belgien: Kammzüge - Kontrakteinheit = 2 250 kg. Basis trockengeklämte Tops aus australischer Merino-Wolle; andere Herkünfte wie Südafrika und Südamerika (in Frankreich auch franz. und spanische Tops) können ebenfalls gehandelt werden.-
7. Österreich: Durchschnittspreis aus A-Wolle (für Kammgarnspinnereien) und B-Wolle (für Streichgarnspinnereien). A-Wolle: a) 64's good pieces, b) 56's feine Crossbred-Vliese, c) 48's Crossbred-Vliese.- B-Wolle: a) Carbonised Merino pieces + bellies. b) Average lock. c) Schur-Kapwolle 6 - 8 Monate.-
8. Italien: Rohwolle = Preise bei Abgabe ausländischer Erzeuger an italienische Spinnereien oder Händler, Mindestmenge 1 Ballen, frei Station Mailand.- Kammzüge bei Abgabe industrieller Erzeuger an Feinspinnereien oder Händler bei Mindestmengen von 100 kg.-
9. Südafrika: Diese Schurwollpreise stellen das arithmetische Mittel der Auktionspreise in Port Elisabeth, East London, Kapstadt und Durban dar und verstehen sich reingewaschen, frei Bradford (UK). Sie bezogen sich bis Ende 1959 auf die Type 12.-
10. Großbritannien: Die Wollgarnpreise gelten für die ungefähren Kammgarn-Notierungen des inländischen Handels, Kosten für Verpackung, Fracht, Liefertermindifferenzen und dgl. sind in den Preisen nicht enthalten, ebenso nicht evtl. Zuschläge für Export-Risiken.-
11. Bundesrepublik Deutschland: Baumwolle des Terminkontraktes der Bremer Baumwollbörse. Kontrakteinheit = 11 350 kg netto. Lieferung ab Lager Bremen oder Hamburg. Der Baumwollterminkontrakt baut sich auf den Provenienzen Vereinigte Staaten, Zentralamerika, Iran, Türkei, Syrien und Rußland auf. Die Basis-Stapellänge ist 1 1/16 inch, bei russischer Baumwolle 1 1/32 bis 1 1/16 inch und bei syrischer Baumwolle 1 1/32 inch.-
12. Vereinigte Staaten: Baumwolle der New York bzw. New Orleans Cotton Exchange. Kontrakteinheit = 5 000 lbs brutto in 100-110 Ballen bei Lieferung ab Lagerhaus in anerkannten Golf- und Atlantikhäfen. Preiszu- oder abschläge richten sich nach den Stapellängen 7/8 inch bis 1 1/16 inch im Verhältnis zur Grundlänge 1 inch, 1950 und 1954 15/16 inch.-
13. Brasilien: Baumwolle = 1950 B-Kontrakt.-
14. Indien: Baumwolle = 1950 und 1954 loco - Notierungen für Jarilla MGF.-
15. Großbritannien: Baumwolle der Liverpool Cotton Association.- Kontrakteinheit = 48 000 lbs netto in 100 Ballen. Lieferung ab Liverpool, Manchester oder Salford.- 1950 und 1954 amerikanische middling 15/16 inches.- Sudan Lambert Six = 1950 und 1954 Ashmouni Type SWAN.- Baumwollgarn: 36's Cop Weft = bis 30. September 1959 Ring Beams; ägyptisches 42's = bis 30. September 1959 42's Cop Weft.-
16. Frankreich: Für Baumwolle, Rohhanf, Manila-Abaca, Sisal, Rohjute vom 1. 1. 1958 bis 31. 7. 1958 einschließlich Importeuraufgabe von 20 %.-
17. Italien: Baumwollgarn: 1950 ohne Fabrikationssteuer. Ab 13. August 1951 beträgt die Fabrikationssteuer für amerikanisches 80 Lire je kg und für indisches Baumwollgarn 44 Lire je kg.-
18. Baumwollstoff, Seidenstoff (Frankreich) und Jutegewebe: Umgerechnet in DM je 100 m.
19. Bundesrepublik Deutschland: Vistra = Fabrikverkaufspreis frei Spinnerei-Station. Ab Januar 1953 sind glänzende und matte Ware preisgleich. Vom 1. Februar bis 31. August 1958 wurde ein Rabatt von DM 0,40 DM je kg berücksichtigt.-
20. Vereinigte Staaten: Die Stapelfaserpreise verstehen sich im allgemeinen für Lieferung in Ballen, fob. Verschiffungspunkt oder frei Wagen. Zahlungsziel 30 Tage netto, ohne Abzug. Niedrigste Frachtkosten bis Käuferstation oder -kai (östlich des Mississippi) werden vergütet. Transporte gehen auf Käufers Risiko.-
21. Italien: Viskose-Reyon: 1950 ohne Fabrikationssteuer. Bei Käufen für Exportzwecke sind die gleichen Preise wie für den Inlandsmarkt (einschl. Fabrikationssteuer) zu zahlen. Nach Durchführung des Exports werden 250 Lire je kg. rückvergütet. Die Fabrikationssteuer betrug für 150/30 den. bis 14. Januar 1954 = 210 Lire, ab 15. Jan. 1954 = 71 Lire je kg.-

Häute, Felle, Leder, Gerbstoffe

22. Vereinigte Staaten: Packerhäute der Commodity Exchange Inc. New York. Kontrakteinheit = 40 000 lbs. Ungebrannte Kuh- oder Stierhäute erster Wahl, 52 - 54 lbs Durchschnittsgewicht, aus Juli/September-Schlachtungen in den Vereinigten Staaten oder Kanada stammend. Gleichfalls können Frigorificos-Stierhäute argentinischer oder uruguayischer Herkunft, 22-29 kg Verschiffungsgewicht, aus Dezember/Februar-Schlachtungen zum Grundpreis angeboten werden. Auslieferungspunkte sind Chicago, New York (Hafengebiet), Lydonville, Medina oder Middleport.-
23. Rindsleder bzw. Kalbleder: Umgerechnete Preise in DM je m².-

Erdöl und Erdölzeugnisse

24. Nahost-Erdöl: Die Preise verstehen sich ohne evtl. lokale Hafengebühren oder sonstige Regierungsabgaben (Royalties), Verkaufssteuern und dergleichen. Zu- bzw. Abschlag bei Abweichungen der Gradation = 2 Cents je vollen API-Grad bei einem barrel.-
25. Vereinigte Staaten: Erdöl: Umgerechnet für 100 Liter in DM.-
26. Die Mineralölexportpreise f.o.b. Aruba (Niederländische Antillen) gelten gleichfalls für Verschiffungen ab Karibischem Meer. Sie bezogen sich bis Ende Dezember 1954 auf die Notierungen f.o.b. Golfhäfen (New Orleans).- Benzin fob Aruba 80 Oktan Regular: 1950 bis Mai 1961 verbleibt 70-72 Oktan.-
27. Bundesrepublik Deutschland: Benzin: Von April 1951 bis 17. Januar 1960 und ab 6. Mai 1961 gelten die Preise für die Preiszone III und entsprechen annähernd dem Bundesdurchschnitt. Vom 18. Januar 1960 bis 5. Mai 1961 galten die Preise für alle sechs Preis-zonen. Die Oktanzahl ist häufig Veränderungen unterworfen. Seit Januar 1962 beträgt sie 91 ROZ.-
28. Vereinigte Staaten: Benzin: Bis Ende Januar 1959 88 ROZ. Bis Ende 1960 Notierungen in Bradford-Warren.-

Baustoffe

29. Mauersteine bzw. Dachziegel: Umgerechnet für 1000 Stück in DM.-
30. Formsteine (Österreich) und Farbstoffe: Umgerechnet für 100 kg in DM.- Marmor: Umgerechnet für 1 cbm in DM.-
31. Bundesrepublik Deutschland: Baukalk: Bis einschließlich Dezember 1959 Schachtofenkalk, ab Januar 1960 Ringofenkalk.-
32. Italien: Fensterglas: Bis Ende Dezember 1959 3 bis 8 mm stark in Platten zu 9,30 qm.-

Erzeugnisse der Forst- und Plantagenwirtschaft, Wachse

33. Bundesrepublik Deutschland: Schnittholz, Güteklasse III, parallel besäumt, 3-6 mm lang, 8-18 cm breit, 21 - 34 mm stark.-
34. Vereinigte Staaten: Eichendielen: Bis Ende 1960 Notierungen in New York.-
35. Großbritannien und Frankreich: Holz = umgerechnet in DM je 1 000 kg.-
36. Kanada: Kiefern Schnittholz: Common Nr. 1 und Nr. 2, 1" x 8", 8/16'.-
37. Bundesrepublik Deutschland: Sulfit-Zellstoff: Bruttopreis bei Abgabe an inländische Papierfabriken. Von April 1953 bis 15. Februar 1954 unter Abzug der von der Zellstoff-Industrie gewährten Rabatte.-
38. Vereinigte Staaten: Kautschuk-Terminnotierungen der Commodity Exchange Inc. New York, für Hevea Standard Plantagen-Kautschuk, Kontrakteinheit = 22 400 lbs netto, Lieferung "on dock" oder in lizenziertem Lagerhaus des New Yorker Hafengebiets, ohne Importzoll, Steuern und Abgaben, jedoch unter Zollverschluss.-
39. Frankreich: Hevea-Latex: Umgerechnete Preise für 100 Liter in DM.-
40. Vereinigte Staaten: Kunstkautschuk: Bis einschließlich Februar 1955 verstanden sich die Preise für Lieferung ab Erzeugerwerk. Ihnen wäre ein durchschnittlicher Frachtsatz von 1,1 Cents je lb bis zum Käuferwerk hinzuzurechnen gewesen. Anlässlich des Verkaufes regierungseigener Werke an Privatunternehmer erfolgte im März 1955 eine Umstellung der Handelsbedingung, so daß die Preise ab diesem Zeitpunkt für Lieferung frei Käuferwerk gelten.
41. Vereinigte Staaten: Die Exportpreise für Kolophonium und Terpentin stellen den nach den umgesetzten Mengen gewogenen Preisdurchschnitt dar. Preise gelten für Nettogewicht (Ware in Leihfässern).- Kolophonium Grad "WG" = bis Ende 1960 "K".-
42. Großbritannien: Kolophonium: Bis Ende November 1959 Grad "F"; bis Ende Dezember 1960 Grad "FF".-
43. Frankreich: Kolophonium: Bis Ende März 1959 Grad "FM".-
44. Großbritannien: Terpentin: 1950 und 1954 portugiesische Ware.-
45. Vereinigte Staaten: Paraffinwachs: 1950 und 1954 Exportpreis f.a.s.-
- a) D aus weniger als 12 Monatspreisen berechnet.- b) Frankreich: Währungsumstellung am 1. Januar 1960. Dabei entsprechen 100 ffrs = 1 Nouvelle Franc (NF). Zum Zwecke der besseren Vergleichbarkeit wurde deshalb bei den Preisangaben bis einschließlich Dezember 1959 das Komma um 2 Stellen nach links versetzt.- c) Preise zum Jahresende.- p = vorläufige Zahlenangabe.- r = Berichtigung.

| Jahr Monat | W o l l e | | | | | | | | |
|--------------------------------------|--|--|--|----------|---|---|--|---|--|
| | BR-Deutschland Paderborn | Vereinigte Staaten | | | | | | | Kanada |
| | inländische Roh-,A-Feinheit vollschürig ¹⁾ Auktionspreis | Roh- Landes- mittel Erzeugerpreis ²⁾ | Schweiß- 64's erstnotierter Monat ³⁾ ab Lager in Groß-Boston | Kammzüge | franz. Type feine Stapel- 64-70's gekämmt,entft. | inländ.Vlies- 3/8 blood gereinigt loco | Montevideo grease basis 56's (1 s) | Buenos Aires low crossbred- clean basis 40's (7 s) grease | Roh- Low med.staple Eastern dom. 4) |
| | DM je kg | Cents je lb | | | | | | | kan. Cents je lb |
| | | MM. | | | Dw. Originalpreise | Dw. | Dw. | | |
| 1950 D | 17,67 | 58,3 | 181,14 | 235,12 | 199,4 | 140,80 | 136,4 | 105,3 | 62,9 |
| 1954 D | 13,26 | 53,1 | 153,45 | 192,79 | 170,6 | 117,23 | 119,4 | 80,9 | 51,3 |
| 1958 D | 8,14 | 38,5 | 117,04 | 151,34 | 118,5 | 91,12 | 99,9 | 67,6 | 39,9 |
| 1959 D | 7,77 | 40,6 | 121,68 | 158,07 | 121,7 | 101,15 | 98,7 | 77,2 | 37,6 |
| 1960 D | 7,35 | 42,1 | 114,16 | 146,83 | 116,5r | 107,51 | 94,2 | 80,1 | 41,5 |
| 1961 D | 6,78 | 40,9 | 117,69 | 157,65 | 118,4p | 104,11 | 85,8p | 77,2 | 41,7 |
| 1961 Sept. | 6,77 | 41,0 | 120,44 | 164,17 | 123,0 | 107,00 | 87,5 | 79,0 | 43,0 |
| 1961 Okt. | 6,50 | 40,6 | 118,31 | 161,52 | 120,8 | 108,30 | 87,5 | 77,9 | 43,0 |
| 1961 Nov. | 6,50 | 40,5 | 121,53 | 161,61 | 120,0 | 107,80 | 87,5 | 76,2 | 43,0 |
| 1961 Dez. | 6,54 | 40,8 | 121,96 | 160,61 | 120,0p | 107,50 | 87,5p | 76,0 | 43,0 |
| 1962 Jan. | 6,97 | 41,1 | 122,46 | 161,54 | | 107,50 | | 75,0 | |
| 1962 Febr. | 6,97 | 42,1 | 122,83 | 161,58 | | 107,50 | | 75,0 | |
| 1962 März | | | | | | | | | |
| 1962 April | | | | | | | | | |
| 1962 Mai | | | | | | | | | |
| 1962 Juni | | | | | | | | | |
| 1962 Juli | | | | | | | | | |
| 1962 Aug. | | | | | | | | | |
| 1962 Sept. | | | | | | | | | |
| 1962 Okt. | | | | | | | | | |
| Umgerechnete Preise für 100 kg in DM | | | | | | | | | |
| 1958 D | 814,00 | 356,48 | 1 083,72 | 1 401,32 | 1 097,24 | 843,72 | 925,02 | 625,94 | 373,51 |
| 1961 Dez. | 654,00 | 359,70 | 1 075,23 | 1 415,98 | 1 057,97 | 947,75 | 771,43 | 670,04 | 363,60 |

| Jahr Monat | noch: W o l l e | | | | | | | | |
|--------------------------------------|--|--|----------------------------|---------------------------------|---|---------------------|---------------------|--------------------|---|
| | Großbritannien | | | | | | | | |
| | britische Vlies- Lincolnwethers gewaschen ab Lager Bradford | nauseel. Crossb. 56's II. Sorte entfettet | südafr. Kap- schneeweiß | austral. Merino- 70's Vliese | Merino-, 70's Super bis mittlere Qualität, gekämmt, fehlerfrei | Merino-, 64's | Crossbred-56's | Crossbred-48's | Bradford Tops ⁵⁾ "B", 64's erstnotierter Monat ab Lg. Bradford |
| | Durchschnittspreise der Dominion-Auktionen Basis reingewaschen, ohne Waschspeesen, frei UK. | | | | | | | | |
| | | | | | Pence je lb | | | | |
| | Dw. | Dw. | Dw. | Dw. | Originalpreise | | | | |
| 1950 D | 70,66 | 95,82 | 133,77 ^{a)} | 174,29 | 172,5 ^{a)} | 163,5 ^{a)} | 109,9 ^{a)} | 89,0 ^{a)} | - |
| 1954 D | 59,44 | 74,85 | 118,59 | 144,38 | 143,3 ^{a)} | 128,1 ^{a)} | 92,6 ^{a)} | 74,7 ^{a)} | 140,71 |
| 1958 D | 49,30 | 55,89 | 82,91 | 98,35 | 97,6 ^{a)} | 88,9 ^{a)} | 71,6 ^{a)} | 56,3 ^{a)} | 98,65 |
| 1959 D | 53,93 | 62,32 | 75,40 | 98,65 | 95,3 | 90,7 | 73,8 | 65,8 | 99,42 |
| 1960 D | 57,42 | 64,07 | 81,60 | 97,43 | 94,3 | 88,7 | 76,2 | 67,5 | 94,02 |
| 1961 D | 55,27 | 61,85 | 80,31 | 98,43 | 95,0 | 89,6 | 75,6 | 65,1 | 98,00 |
| 1961 Sept. | 54,00 | 62,00 | 80,00 | 100,00 | 97,0 | 91,0 | 75,0 | 65,0 | 100,14 |
| 1961 Okt. | 54,00 | 62,00 | 81,40 | 97,80 | 93,0 | 86,0 | 74,0 | 65,0 | 98,24 |
| 1961 Nov. | 54,00 | 62,50 | 84,50 | 100,75 | 93,0 | 87,0 | 75,0 | 65,0 | 98,22 |
| 1961 Dez. | 54,00 | 62,75 | 85,50 | 101,50 | 93,0 | 86,0 | 74,0 | 64,0 | 97,41 |
| 1962 Jan. | 54,00 | 62,40 | 84,60 | 100,00 | 93,0 | 86,0 | 73,0 | 63,0 | 98,25 |
| 1962 Febr. | 54,00 | 62,25 | 85,75 | 100,00 | 98,0 | 92,0 | 75,0 | 63,0 | 100,22 |
| 1962 März | | | | | | | | | |
| 1962 April | | | | | | | | | |
| 1962 Mai | | | | | | | | | |
| 1962 Juni | | | | | | | | | |
| 1962 Juli | | | | | | | | | |
| 1962 Aug. | | | | | | | | | |
| 1962 Sept. | | | | | | | | | |
| 1962 Okt. | | | | | | | | | |
| Umgerechnete Preise für 100 kg in DM | | | | | | | | | |
| 1958 D | 530,58 | 601,50 | 892,30 | 1 058,47 | 1 050,39 | 956,76 | 770,58 | 605,91 | 1 061,69 |
| 1961 Dez. | 557,33 | 647,64 | 882,44 | 1 047,57 | 959,84 | 887,60 | 763,75 | 660,54 | 1 005,36 |

| Jahr Monat | noch: W o l l e | | | | | | | | |
|--------------------------------------|--------------------------------------|--|--|---|----------------|----------------------|---|---|-------------------------------------|
| | Großbritannien Bradford | | | Frankreich Roubaix-Tourcoing | | Belgien Antwerpen | Österreich Wien | Schweiz | |
| | Kammzüge Merino- 64's warp | Crossbred-, Kammlinge kardiert 56's super 48's average | Kammwolle nég. 100/105 gewaschen frei | Kammzüge ⁶⁾ australische Merino- "Type unique" "A" erstnotierter Monat ab Lager R.T. (ab belg. Lager | | | Kamm- und Streichwolle Durchschnitts- preis 7) | Merino- Mittelgenre für Reaphaner | Kammzug- Type B Bradford 60's |
| | olgekammte Tops für den Binnenhandel | | | Wollkammerlei | | | | | |
| | Pence je lb | | | MFb) je kg | | bfrs je kg | Schilling je 100 kg | sfr je kg | |
| | | | | MM. | Originalpreise | | MM. | ME. | ME. |
| 1950 D | 186,11 | 120,17 | 94,23 | 17,87 | | 217,26 | 6 609 | 19,81 | 18,12 |
| 1954 D | 145,10 | 102,59 | 83,23 | 13,29 | 13,25 | 178,83 | 7 230 | 16,56 | 14,50 |
| 1958 D | 107,61 | 82,03 | 65,98 | 11,38 | 10,58 | 125,27 | 5 153 | 11,40 | 11,49 |
| 1959 D | 107,74 | 83,55 | 73,93 | 13,37 | 12,75 | 127,09 | 5 217 | 11,64 | 11,55 |
| 1960 D | 104,54 | 85,48 | 76,26 | 13,89 | 12,71 | 128,44 | 5 399 | 11,33 | 11,18 |
| 1961 D | 106,04 | 87,77 | 74,37 | 13,60 | 12,70 | 127,25 | 5 305 | 11,54 | 11,21 |
| 1961 Sept. | 108,50 | 89,00 | 74,50 | 14,17 | 12,88 | 127,73 | 5 531 | 11,50 | 11,00 |
| 1961 Okt. | 103,56 | 88,00 | 73,44 | 13,64 | 12,80 | 125,74 | 5 367 | 11,33 | 11,00 |
| 1961 Nov. | 104,00 | 87,28 | 73,00 | 13,11 | 12,98 | 125,58 | 5 207 | 11,33 | 11,00 |
| 1961 Dez. | 104,00 | 87,00 | 72,43 | 13,00 | 12,67 | 124,32 | 5 196 | 10,83 | 11,00 |
| 1962 Jan. | 103,50 | 86,25 | 72,00 | 13,00p | 12,91 | 125,98 | 5 136 | 11,33 | 11,00 |
| 1962 Febr. | 107,00 | 87,88 | 71,88 | | 12,87 | 127,29 | | | |
| 1962 März | | | | | | | | | |
| 1962 April | | | | | | | | | |
| 1962 Mai | | | | | | | | | |
| 1962 Juni | | | | | | | | | |
| 1962 Juli | | | | | | | | | |
| 1962 Aug. | | | | | | | | | |
| 1962 Sept. | | | | | | | | | |
| 1962 Okt. | | | | | | | | | |
| Umgerechnete Preise für 100 kg in DM | | | | | | | | | |
| 1958 D | 1 158,12 | 882,83 | 710,09 | 1 130,60 | 1 051,12 | 1 052,77 | 832,21 | 1 114,85 | 1 123,65 |
| 1961 Dez. | 1 073,37 | 897,92 | 747,54 | 1 060,68 | 1 033,76 | 998,91 | 804,81 | 1 003,59 | 1 019,35 |

| Jahr Monat | noch: W o l l e | | | | | | | | |
|--------------------------------------|--------------------------------------|--|---------------------------|-------------------------------------|-----------------------|------------------------------|----------------------|-------------------------|----------------------------|
| | Italien | | | | Spanien | | Marokko | Argentinien | |
| | Rom | | Mailand | | | | Casablanca | Buenos Aires | |
| | Roh- inländische Lazio da Tosa | australische Merino-6) 64-70's Vliese gewaschen | Roh- Kap-8) 64-70's | Kammzue 64-70's Merino- medio | gewöhnliche Burgos | weiße Merino- Extremadura | inländische Schweiß- | feine Crossbr., 56's | feine Madre Höchstpreis |
| | Lire je kg | | | | Pesetas je kg | | Dirham je 100 kg | Pesos je 10 kg | |
| | Dw. | Dw. | Dw. | Originalpreise | | | | | |
| 1950 D | . | 3 272 | 3 185 | 3 664 | 47,5 | 86,2 | 256,04 | 61,71 | 71,81 |
| 1954 D | . | 2 625 | 2 500 | 3 050 | 85,4 | 162,3 | 256,67 | 78,85 | 84,79 |
| 1958 D | 587 | 1 903 | 1 783 | 2 212 | 134,6 | 250,4 | 218,75 | 260,42 | 277,88 |
| 1959 D | 478 | 1 872 | 1 745 | 2 183 | 125,0 | 197,8 | 244,98 | 612,58 | 622,75 |
| 1960 D | 508 | 1 851 | 1 751 | 2 193 | 113,2 ^a) | 181,3 | 307,33 | 714,38 | 714,38 |
| 1961 D | | 1 821 | 1 746 | 2 112 | 119,1 | 213,2 | | 705,21 | 716,04 |
| 1961 Sept. | 425 | 1 881 | 1 772 | 2 138 | 127,5 | 212,5 | 325,00 | 700,00 | 720,00 |
| 1961 Okt. | 445 | 1 795 | 1 725 | 2 105 | 122,5 | 205,0 | 327,50 | 700,00 | 720,00 |
| 1961 Nov. | 445 | 1 769 | 1 717 | 2 069 | 120,5 | 201,3 | 327,50 | 770,00 | 775,00 |
| 1961 Dez. | | 1 785 | 1 725 | 2 070 | 120,5 | 197,5 | | 780,00 | 780,00 |
| 1962 Jan. | | 1 756 | 1 731 | 2 063 | | | | | |
| 1962 Febr. | | 1 806 | 1 756 | 2 119 | | | | | |
| 1962 März | | | | | | | | | |
| 1962 April | | | | | | | | | |
| 1962 Mai | | | | | | | | | |
| 1962 Juni | | | | | | | | | |
| 1962 Juli | | | | | | | | | |
| 1962 Aug. | | | | | | | | | |
| 1962 Sept. | | | | | | | | | |
| 1962 Okt. | | | | | | | | | |
| Umgerechnete Preise für 100 kg in DM | | | | | | | | | |
| 1958 D | 394,23 | 1 278,05 | 1 197,46 | 1 485,58 | - | - | 218,75 | - | - |
| 1961 Dez. | | 1 150,43 | 1 111,89 | 1 334,12 | 803,33 | 1316,73 | | 377,22 | 377,22 |

| Jahr Monat | noch: W o l l e | | | | | | | | |
|--------------------------------------|----------------------------|----------------------------------|--------------------------------------|--|---|---|--------------------------------------|---------------------------------|-----------------------|
| | Südafrika | | | Australien | | | | | |
| | Port Elisabeth | | Sydney | | Meibourne | | | Sydney | |
| | Spinner- Type Nr. 79) | Kamm- langstapelig im Fell | Schweiß- Basisqualitat Type 78 | Merino- 64's Basis reingewaschen | Crossbred- 56's Basis reingewaschen | Merino- in Fell 64's und mehr 3" | Crossbred- 56-60's rein 3 1/2" | Merino- Vollwolle im Fell | Crossbred- im Fell |
| | Auktionsdurchschnittspreis | | erstnot. Monat | ab Versteigerungsraum | | | | | |
| | Pence je lb | Cents je lb | | australische Pence je lb | | | | | |
| | Dw. | Dw. | Dw. | Dw. | Dw. | Dw. | Dw. | Dw. | Dw. |
| | Originalpreise | | | | | | | | |
| 1950 D | | 41,48 | - | 156,46 ^a) | 76,72 | 63,37 | 76,89 | 63,06 | |
| 1954 D | 127,36 ^a) | 32,25 | - | 118,76 ^a) | 61,70 | 48,15 | 58,08 | 45,42 | |
| 1958 D | 83,10 ^a) | 16,99 | - | 87,26 ^a) | 39,16 | 33,26 | 38,09 | 30,60 | |
| 1959 D | 84,13 ^a) | 20,18 ^a) | - | 107,49 | 90,42 | 37,28 | 39,22 | 34,78 | |
| 1960 D | 96,81 ^a) | 19,02 | 101,07 ^a) | 106,18 | 89,81 | 38,04 | 35,30 | 37,13 | |
| 1961 D | 94,24 ^a) | 18,56 | 107,19 | 107,06 ^a) | 92,22 ^a) | 40,37 | 36,90 | 40,74 ^a) | 35,34 |
| 1961 Sept. | 95,38 | 19,52 | 109,20 | 109,67 | 96,25 | 43,63 | 38,88 | 44,00 | 39,25 |
| 1961 Okt. | 94,80 | 19,65 | 104,75 | 103,75 | 93,75 | 42,33 | 38,33 | 42,88 | 36,63 |
| 1961 Nov. | 93,42 | 19,30 | 104,38 | 103,75 | 90,00 | 43,00 | 39,00 | 43,50 | 39,00 |
| 1961 Dez. | 93,72 | 19,60 | 101,86 | 103,75 | 86,25 | 43,00 | 39,17 | 42,50 | 36,50 |
| 1962 Jan. | 95,13 | 19,80 | 103,28 | 103,75 | 90,00 | 41,67 | 38,00 | 42,75 | 36,75 |
| 1962 Febr. | 97,42 | 20,15 | 108,59 | | | 42,72 | 39,19 | 44,92 | 39,00 |
| 1962 März | | | | | | | | | |
| 1962 April | | | | | | | | | |
| 1962 Mai | | | | | | | | | |
| 1962 Juni | | | | | | | | | |
| 1962 Juli | | | | | | | | | |
| 1962 Aug. | | | | | | | | | |
| 1962 Sept. | | | | | | | | | |
| 1962 Okt. | | | | | | | | | |
| Umgerechnete Preise für 100 kg in DM | | | | | | | | | |
| 1958 D | 894,34 | 219,44 | - | 914,94 | 754,11 | 338,43 | 287,44 | 329,18 | 264,45 |
| 1961 Dez. | 967,27 | 239,73 | 838,37 | 853,92 | 709,89 | 333,92 | 322,39 | 349,80 | 300,42 |

| Jahr Monat | W o l l g a r n | | | | | | | | |
|--------------------------------------|------------------------------|---------------------------------|--|--------------|---------------------------------------|---|-----------------------------------|---|----------------|
| | Vereinigte Staaten Boston | | Großbritannien London | | | Frankreich | Schweden | Italien | |
| | 2/20's, weiß | 2/32's, fein Bradford-System | 2/20's, 48's weiß ¹⁰) kardiert | 2/32's, 60's | 2/48's, 64's durchschnittl. 10) | 2/28's gekamt versteuert ab Werk | 2/36's Kammgarn ungebleicht | Turin | Mailand |
| | | | | | | | | 2/40's, 64 + 60's Merino-Type f. ind. Verbrauch frei | |
| | \$ je lb | | s.d. je lb | | | NPb) je kg | skr je kg | Verkaufspreis | Kaufersstation |
| | Dw. | Dw. | Dw. | Dw. | Dw. | MP | Dw. | | Dw. |
| | Originalpreise | | | | | | | | |
| 1950 D | 2,32 | 3,33 | 10. 5 1/5 | | 19. 7 1/8 | 21,16 | 36,23 | 4 820 | 4 363 |
| 1954 D | 2,03 | 3,04 | 9. 23/4 | 13. 10 2/3 | 16. 11 1/3 | 21,16 | 28,13 | 4 808 | 4 025 |
| 1958 D | 1,79 | 2,59 | 8. 0 1/2 | 11. 9 1/6 | 14. 5 1/5 | 17,33 | 22,03 | 3 820 | 3 558 |
| 1959 D | 1,92 | 2,69 | 8. 7 5 | 11. 8 5/7 | 14. 5 1/2 | 18,65 | 19,69 | 3 757 | 3 229 |
| 1960 D | 1,95 | 2,57 | 8. 11 1/8 | 11. 7 1 | 14. 3 3/2 | 18,22 | 19,39 | 3 885 | 3 450 |
| 1961 D | | | 9. 0 1/2 | 12. 0 3/3 | 14. 7 7/8 | 17,95 | 19,33 ^a) | 3 850 | 3 354 |
| 1961 Sept. | 1,90 | 2,67 | 9. 1 1 | 12. 3 1 | 14. 11 1/4 | 18,00 | 19,30 | 3 875 | 3 350 |
| 1961 Okt. | 1,88 | 2,67 | 9. 0 1/4 | 11. 10 2/2 | 14. 5 1/2 | 18,15 | 20,50 | 3 875 | 3 360 |
| 1961 Nov. | | | 8. 10 1 | 11. 11 5/5 | 14. 7 3 | 18,15 | 21,60 | 3 875 | 3 394 |
| 1961 Dez. | 1,88p | 2,67 | 8. 9 1/4 | 11. 10 1/4 | 14. 6 1/4 | 17,75 | 21,95 | 3 847 | 3 465 |
| 1962 Jan. | | | 8. 9 | 11. 10 1/4 | 14. 6 1/4 | 18,00p | 21,80 | | 3 550 |
| 1962 Febr. | | | 8. 10 | 12. 1 | 14. 9 | | | | 3 550 |
| 1962 März | | | | | | | | | |
| 1962 April | | | | | | | | | |
| 1962 Mai | | | | | | | | | |
| 1962 Juni | | | | | | | | | |
| 1962 Juli | | | | | | | | | |
| 1962 Aug. | | | | | | | | | |
| 1962 Sept. | | | | | | | | | |
| 1962 Okt. | | | | | | | | | |
| Umgerechnete Preise für 100 kg in DM | | | | | | | | | |
| 1958 D | 1 657,44 | 2 735,23 | 1 038,56 | 1 519,27 | 1 866,17 | 1 721,74 | 1 782,25 | 2 565,51 | 2 389,55 |
| 1961 Dez. | | | 1 086,32 | 1 473,37 | 1 803,65 | 1 448,24 | 1 698,38 | 2 479,39 | 2 233,19 |

| B a u m w o l l e | | | | | | | | | |
|--------------------------------------|---|--------------------|----------|--|--------|-------------------------|---|---------------------|--------|
| Land Monat | BR-Deutschland Bremen | Vereinigte Staaten | | | | Mexiko Matamoros | Brasilien Sao Paulo | | |
| | | | New York | New Orleans | | | | | |
| | Mischkontrakt 1 1/16 inch erstnotierter Monat ¹¹⁾ | Landes- mittel | | middling upland, 1 inch ¹²⁾ | | 1 1/32 inch middling | National- Kontrakt erstnotierter Monat | Nr. 5 | |
| | | Erzeugerpreis | loco | erstnotierter Monat | loco | erstnotierter Monat | 13) | loco | |
| | DM je 100 kg | Cents je lb | | | | US-Cents je lb | Cruzeiros je kg | | |
| MM. | | | | | | | | | |
| Originalpreise | | | | | | | | | |
| Dw. | | | | | | | | | |
| 1950 D | - | 33,31 | 37,06 | 36,13 | 35,98 | 35,90 | 36,20 | 17,05 | 17,09 |
| 1954 D | - | 32,40 | 35,10 | 34,27 | 33,95 | 34,25 | 34,84 | 24,50 | 24,11 |
| 1958 D | 293,5 | 29,91 | 36,18 | 35,70 | 34,83 | 35,74 | 28,94 | 48,70 ^{a)} | 49,95 |
| 1959 D | 259,3 | 31,25 | 34,57 | 33,94 | 32,88 | 33,93 | 25,63 | 65,44 | 66,03 |
| 1960 D | 270,8 | 29,99 | 33,16 | 32,25 | 30,86 | 32,24 | 26,88 | 88,89 ^{a)} | 91,52 |
| 1961 D | 266,8 | 30,70 | 34,30 | 33,57 | 31,93 | 33,54 | 26,94 | 128,80 | 133,51 |
| 1961 Sept. | 265,3 | 32,76 | 35,38 | 34,53 | 33,12 | 34,51 | 27,29 | 141,13 | 141,01 |
| 1961 Okt. | 265,4 | 33,89 | 35,58 | 34,65 | 33,15 | 34,62 | 26,97 | 152,67 | 149,30 |
| 1961 Nov. | 257,4 | 33,11 | 35,63 | 34,25 | 33,15 | 34,37 | 26,52 | 165,14 | 161,61 |
| 1961 Dez. | 259,7 | 31,79 | 34,93 | 34,10 | 33,19 | 34,13 | 26,48 | - | 175,05 |
| 1962 Jan. | 263,9 | 30,40 | 35,53 | 34,21 | 33,25 | 34,34 | - | - | 177,00 |
| 1962 Febr. | 261,0 | 29,13 | 35,55 | 33,62 | 33,35 | 33,72 | 168,17 | 168,04 | 168,04 |
| 1962 März | | | | | | | | | |
| 1962 April | | | | | | | | | |
| 1962 Mai | | | | | | | | | |
| 1962 Juni | | | | | | | | | |
| 1962 Juli | | | | | | | | | |
| 1962 Aug. | | | | | | | | | |
| 1962 Sept. | | | | | | | | | |
| 1962 Okt. | | | | | | | | | |
| Umgerechnete Preise für 100 kg in DM | | | | | | | | | |
| 1958 D | 293,50 | 276,95 | 335,06 | 330,56 | 322,51 | 330,93 | 267,97 | - | - |
| 1961 Dez. | 259,70 | 280,27 | 307,95 | 300,64 | 292,61 | 300,90 | 233,46 | - | 228,60 |

| noch: B a u m w o l l e | | | | | | | | | |
|--------------------------------------|-----------------------------|---------------------|----------------------|---|---------------------|---------------------|--------------|-----------------|------------------------|
| Jahr Monat | Argentinien Buenos Aires | Peru Lima | | Vereinigte Arabische Republik (Agypten) Alexandria | | | Adana | Türkei Izmir | Syrien Damaskus |
| | Type C | Tanguis Nr. 5 | Pima Nr. 1 | Ashmouni | Giza 30 | Karnak | Akala I | | amerikanische Typen |
| | 22,22 mm | | | sehr gute Qualität | | | Inlandspreis | Exportpreis | |
| | loco | | | Exportpreis f.o.b. | | | | | |
| | Pesos je kg | Soles je 46,01 kg | | Talaris je 99,05 lbs | | | Kurus je kg | | syr. £ je 100 kg |
| Dw. | | | | | | | | | |
| 1950 D | 3,82 | 442,1 | 512,9 | 110,99 | 111,45 | 107,79 | 285,1 | 256,0 | - |
| 1954 D | 7,30 | 613,6 | 746,7 | 78,59 | 83,86 | 97,29 ^{a)} | 240,7 | 244,0 | 268 |
| 1958 D | 19,60 | 690,0 | 751,8 | 80,98 | 86,63 | 96,12 | 431,8 | 182,0 | 199 |
| 1959 D | 37,98 | 824,0 | 867,7 | 80,20 | 84,16 | 87,23 | 470,1 | 154,3 | 165 |
| 1960 D | 46,49 | 871,8 ^{a)} | 1098,9 ^{a)} | 83,93 ^{a)} | 83,87 ^{a)} | 91,89 | 507,8 | 280,4 | 192 |
| 1961 D | 43,75 | | | 75,68 ^{a)} | 76,66 ^{a)} | 85,85 | | | |
| 1961 Sept. | 43,00 | 750,68 | 924,00 | 73,21 | - | 82,24 | 492,1 | 542,0 | 230 |
| 1961 Okt. | 43,00 | 750,68 | 971,87 | 73,38 | - | 83,27 | 495,5 | 556,0 | |
| 1961 Nov. | 43,00 | 767,44 | 1 009,58 | - | - | 83,25 | 507,5 | 553,0 | |
| 1961 Dez. | 43,00 | | | - | - | 82,57 | | | |
| 1962 Jan. | | | | - | - | 81,42 | | | |
| 1962 Febr. | | | | - | - | 81,25 | | | |
| 1962 März | | | | | | | | | |
| 1962 April | | | | | | | | | |
| 1962 Mai | | | | | | | | | |
| 1962 Juni | | | | | | | | | |
| 1962 Juli | | | | | | | | | |
| 1962 Aug. | | | | | | | | | |
| 1962 Sept. | | | | | | | | | |
| 1962 Okt. | | | | | | | | | |
| Umgerechnete Preise für 100 kg in DM | | | | | | | | | |
| 1958 D | - | 254,49 | 277,29 | - | - | - | - | - | 233,79 |
| 1961 Dez. | 207,95 | | | - | - | - | | | |

| noch: B a u m w o l l e | | | | | | | | | |
|--------------------------------------|--|---------------------|---------------------|---|-------------------------------------|---------------------------------------|---|---|--------|
| Jahr Monat | Indien Bombay | Pakistan Karachi | | Großbritannien Liverpool | | | Frankreich Le Havre | | |
| | Jarilla, fein 25/32 inch erstnotierter Monat ¹⁴⁾ | Punjab S.G. Fine | 289 F | 1 inch ¹⁵⁾ amerikanische midding | Sudan ¹⁵⁾ Lambert six | ostafrikan. Uganda BP 52, Nr. 2 | 1 inch ¹⁵⁾ amerikanische midding | 1 inch ¹⁶⁾ aggyptische ¹⁶⁾ Ashmouni 2 | |
| | loco | | | ab Lager | | | erstnotierter Monat | versteuert ab Importeurlager | |
| | Rupien je 300 kg | Rupien je 82,28 lbs | | Pence je lb | | | | NF ^{b)} je kg | |
| Dw. | | | | | | | | | |
| 1950 D | 649,58 | 87,44 | 97,51 ^{a)} | 35,81 | 52,57 | - | 31,95 ^{a)} | 3,30 | 4,46 |
| 1954 D | 617,58 | 77,18 | 82,66 | 32,71 | 39,85 | 38,25 | | 3,28 | 4,07 |
| 1958 D | 555,80 | 86,34 | 92,17 | 25,81 | 31,13 | 30,64 | 24,52 | 3,25 | 4,68 |
| 1959 D | 591,75 | 76,36 | 79,61 | 22,96 | 28,01 | 28,77 | 22,32 | 3,36 | 4,56 |
| 1960 D | 626,88 ^{a)} | 91,16 | 95,83 | 22,84 | 35,33 | 32,21 | 22,64 | 3,19 | 5,21 |
| 1961 D | 598,13 | 94,56 | 98,19 | 23,97 | 32,92 | 30,50 | 23,94 | 3,36 | 4,78 |
| 1961 Sept. | 610,47 | 92,27 | 92,40 | 24,10 | 32,15 | 29,59 | 24,27 | 3,34 | 4,53 |
| 1961 Okt. | 627,93 | 96,32 | 93,71 | 24,10 | 32,43 | 28,70 | 23,96 | 3,35 | 4,42 |
| 1961 Nov. | 650,09 | 94,25 | 102,96 | 24,10 | 32,65 | 28,90 | 23,96 | 3,35 | 4,51 |
| 1961 Dez. | 672,29 | 94,39 | 106,32 | 24,20 | 32,65 | 30,65 | 24,24 | 3,38 | 4,55 |
| 1962 Jan. | 684,34 | 95,67 | 111,51 | 24,27 | 32,62 | 30,84 | 24,54 | 3,38 | 4,51 |
| 1962 Febr. | 691,24 | 98,42 | 111,15 | 24,47 | 32,19 | 31,40 | 24,36 | 3,40 | 4,51 |
| 1962 März | | | | | | | | | |
| 1962 April | | | | | | | | | |
| 1962 Mai | | | | | | | | | |
| 1962 Juni | | | | | | | | | |
| 1962 Juli | | | | | | | | | |
| 1962 Aug. | | | | | | | | | |
| 1962 Sept. | | | | | | | | | |
| 1962 Okt. | | | | | | | | | |
| Umgerechnete Preise für 100 kg in DM | | | | | | | | | |
| 1958 D | 163,40 | 212,41 | 217,82 | 277,77 | 335,03 | 329,76 | 263,89 | 322,89 | 464,96 |
| 1961 Dez. | 188,24 | 212,43 | 239,28 | 249,77 | 336,98 | 316,33 | 250,18 | 275,78 | 371,24 |

| Jahr Monat | noch: B a u m w o l l e | | | | | Linters | | Baumwollgarn | |
|--------------------------------------|---------------------------------------|-----------------------------|---------------------------------------|--------------------------|------------------------|-------------------------------|--|-----------------------------|---|
| | Frankreich | Italien | Niederlande Rotterdam | Österreich Wien | Spanien | Vereinigte Staaten Memphis | | BR-Deutschland Stuttgart | Ver. Staaten New York |
| | A.E.F. Allen I | 15/16 inch | amerikanische middling 1 inch | | 15/16 inch | Grad 2 | Grad 6 | Nm 34 | 20/2 |
| | fob afrikan.Hafen NFB) je kg | cif ital. Hafen je lb | excl. Import- abgaben je 100 kg | Börsenpreis je 100 kg | Schilling je 100 kg | Pesetas je kg | z.Papierherst. gebleicht in Wagenladungen ab Mühle | 73 % Zellulose ungepreßt | Trosseel und Pincops beste Qualität Börsenpreis DM je kg |
| Originalpreise | | | | | | | | | |
| 1950 D | . | 40,06 | 347,00 | 1 909 | | 14,73 | 8,29 | - | 71,9 |
| 1954 D | 3,02 | 38,21 | 334,29 | 2 249 | . | 8,95 | 3,00 | . | 63,3 |
| 1958 D | 3,29 ^{a)} | 28,34 | 285,27 | 1 877 | . | 8,41 | 4,84 | 5,08 | 66,1 |
| 1959 D | 2,80 ^{a)} | 24,97 | 259,88 | 1 610 | 48,50 | - | 4,15 | 4,34 | 67,6 |
| 1960 D | 3,01 | 25,50 | 246,17 | 1 605 | 46,11 | 8,03 ^{a)} | 5,00 | 4,94 | 66,5 |
| 1961 D | 3,00 | 28,15 | 243,25 | 1 686 | 48,13 | 7,97 ^{a)} | 5,15 | 4,80 | |
| 1961 Sept. | 3,00 | 28,32 | 243,00 | 1 653 | 46,89 | 8,00 | 5,38 | 4,61 | 66,0 |
| 1961 Okt. | 3,00 | 28,16 | 243,00 | 1 669 | 49,33 | 8,00 | 5,43 | 4,48 | 66,5 |
| 1961 Nov. | 3,00 | 28,38 | 242,00 | 1 654 | 47,76 | 8,16 | 5,83 | 4,49 | 66,5p |
| 1961 Dez. | 2,98 | 28,50 | 242,00 | 1 668 | 52,22 | 8,25 | 6,13 | 4,40 | |
| 1962 Jan. | | 28,42 | | 1 713 | | | | 4,36 | |
| 1962 Febr. | | 28,41 | | | | | | 4,32 | |
| 1962 März | | | | | | | | | |
| 1962 April | | | | | | | | | |
| 1962 Mai | | | | | | | | | |
| 1962 Juni | | | | | | | | | |
| 1962 Juli | | | | | | | | | |
| 1962 Aug. | | | | | | | | | |
| 1962 Sept. | | | | | | | | | |
| 1962 Okt. | | | | | | | | | |
| Umgerechnete Preise für 100 kg in DM | | | | | | | | | |
| 1958 D | 326,86 | 262,41 | 315,68 | 303,14 | - | 77,87 | 44,82 | 508,00 | 612,05 |
| 1961 Dez. | 243,14 | 251,26 | 268,87 | 258,39 | 348,14 | 72,73 | 54,04 | 440,00 | |

| Jahr Monat | noch: B a u m w o l l g a r n | | | | | | | |
|--------------------------------------|----------------------------------|----------------------------|--------------------|--------------------------|---------------------|------------------------------|--------------------|----------|
| | Vereinigte Staaten New York | | Kanada | Großbritannien London | | Frankreich | Niederlande | Schweden |
| | 30/1 kardierte Kettentwist | 50/1 gekammter Twist | 10's weiß | 36's Cop Weft | 42's ägyptisches | 60's ägyptischer Twist | 56's versteuert | 32's |
| | Cents je lb | | kan.Cents je lb | Pence je lb | | ab Werk | | |
| Originalpreise | | | | | | | | |
| 1950 D | 80,00 | 110,4 | 73,2 | 65,10 | 59,49 | 81,69 | 5,39 | 5,60 |
| 1954 D | 70,46 | 101,6 | 64,5 | 63,24 | 59,15 | 85,11 | 6,61 | 5,50 |
| 1958 D | 71,69 | 106,1 | 69,8 | 63,12 ^{a)} | 50,59 | 76,97 | 7,32 | 5,06 |
| 1959 D | 72,73 | 105,0 | 69,9 | 56,06 ^{a)} | 53,46 | 70,69 | 6,26 | 4,64 |
| 1960 D | 73,70 | 105,0 | 69,0 | 62,69 | 58,21 | 85,17 | 6,87 | 4,84 |
| 1961 D | 72,32 | 104,3 | 70,7 | 64,64 | 62,00 | 82,19 | 6,93 | 4,87 |
| 1961 Sept. | 74,00 | 104,5 | 73,0 | 63,25 | 62,25 | 78,92 | 6,85 | 4,71 |
| 1961 Okt. | 74,00 | 104,5 | 73,0 | 61,70 | 60,02 | 78,85 | 6,73 | 4,71 |
| 1961 Nov. | 74,00 | 104,5 | 73,0 | 61,00 | 58,00 | 78,85 | 6,66 | 4,71 |
| 1961 Dez. | 74,50 | 104,5 | 73,0 | 59,38 | 57,50 | 78,85 | 6,60 | 4,71 |
| 1962 Jan. | 74,50 | 104,5 | | 58,50 | 56,55 | 78,87 | | |
| 1962 Febr. | 73,89 | 104,5 | | 57,70 | 55,70 | 78,58 | | |
| 1962 März | | | | | | | | |
| 1962 April | | | | | | | | |
| 1962 Mai | | | | | | | | |
| 1962 Juni | | | | | | | | |
| 1962 Juli | | | | | | | | |
| 1962 Aug. | | | | | | | | |
| 1962 Sept. | | | | | | | | |
| 1962 Okt. | | | | | | | | |
| Umgerechnete Preise für 100 kg in DM | | | | | | | | |
| 1958 D | 666,31 | 982,42 | 664,71 | 679,31 | 544,46 | 828,37 | 727,24 | 559,94 |
| 1961 Dez. | 656,81 | 921,30 | 617,28 | 612,85 | 593,45 | 813,80 | 538,50 | 523,30 |

| Jahr Monat | noch: Baumwollgarn | | | | | B a u m w o l l s t o f f | | | |
|--------------------------------------|------------------------|----------------------|--|-------------------------|-----------------------|--|---|---|-------|
| | Österreich Wien | Schweiz | Italien Mailand | Japan Tokio | | Vereinigte Staaten New York | | Großbritannien | |
| | 20's | 20's Ia Louisiana | 20/1 amerikanisches kardierte frei Weberlei ¹⁷⁾ einschl. Fabrikationssteuer | 12/1 indisches | | Kattun 64 x 60 38 1/2 inches loco | Bettuch ungebleicht 48 x 44-48 40 inches | Kattun 64 x 64 31 inches 36's bis 42's | |
| | Schilling je 100 kg | sfr je kg | Lire je kg | Inlandspreis ab Werk | Exportpreis f.o.b. | Cents je yard | | Pence je yard | |
| Originalpreise | | | | | | | | | |
| 1950 D | 2 905 | 6,45 | 943,4 | 783,6 | 67 605 | 257,5 | 18,10 | 20,2 | 11,86 |
| 1954 D | 3 796 | 6,16 | 932,2 | 763,5 | 81 556 | 191,0 | 13,72 | 16,6 | 11,33 |
| 1958 D | 3 550 | 5,46 | 791,3 | 692,7 | 72 190 | 182,3 | 13,28 | 15,6 | 11,83 |
| 1959 D | 3 550 | 4,48 | 744,1 | 646,0 | 71 597 | 163,0 | 15,07 | 17,2 | 10,90 |
| 1960 D | 3 550 | 4,94 | 789,4 | 688,7 | 65 069 | 162,5 | 15,10 | 17,2 | 12,94 |
| 1961 D | 3 550 | 5,12 | 764,2 | 670,3 | 62 926 | 162,0 | 13,54 | 16,3p | 13,67 |
| 1961 Sept. | 3 550 | 5,15 | 761,8 | 685,3 | 65 971 | 162,0 | 14,00 | 16,5 | 13,48 |
| 1961 Okt. | 3 550 | 5,15 | 756,6 | 649,8 | 60 597 | 162,0 | 14,00 | 16,8 | 13,21 |
| 1961 Nov. | 3 550 | 5,10 | 752,5 | 662,5 | 55 969 | 162,0 | 14,00 | 16,8 | 13,05 |
| 1961 Dez. | 3 550 | 5,10 | 750,6 | 678,6 | 52 140 | 162,0 | 14,00 | 16,8p | 12,93 |
| 1962 Jan. | 3 550 | 5,10 | 758,0 | 664,0 | | | 14,00 | | 12,79 |
| 1962 Febr. | | | 763,3 | - | | | 14,00 | | 12,63 |
| 1962 März | | | | | | | | | |
| 1962 April | | | | | | | | | |
| 1962 Mai | | | | | | | | | |
| 1962 Juni | | | | | | | | | |
| 1962 Juli | | | | | | | | | |
| 1962 Aug. | | | | | | | | | |
| 1962 Sept. | | | | | | | | | |
| 1962 Okt. | | | | | | | | | |
| Umgerechnete Preise für 100 kg in DM | | | | | | | | | |
| 1958 D | 573,33 | 533,96 | 531,44 | 465,22 | 464,21 | 478,76 | 61,00 | 71,65 | 63,16 |
| 1961 Dez. | 549,86 | 472,61 | 483,76 | 437,36 | 319,30 | 396,83 | 61,23 | 73,47 | 66,20 |

| Jahr Monat | noch: Baumwollstoff | | | Naturseide | | | | | |
|---|--|--|---|--|--|---|---------------------------------------|--|--|
| | Großbritannien | Frankreich | | Ver. Staaten New York | Großbritannien London | Frankreich | | Italien Mailand | |
| | Drillloch 52 x 50 38 1/2 inches 16's bis 22's | Kaliko 90 cm | Kretonne 80 cm | japan., weiß | chinesische 20-22 denier, Grad AA | japanische | jap. Organsin AAA 20-22 denier | Seidenstoff "Grège de Chine" 105 cm breit versteuert ab Werk | gelb 20-22 den. extra Export- notierung |
| | Pence je yard | NF ^{b)} je m | | \$ je lb | s.d. je lb | | je kg | je m | Lire je kg |
| | Dw. | ME. | | | Dw. | Dw. | ME. | ME. | Dw. |
| 1950 D | 19,13 | 0,78 | 1,14 | 3,46 | Originalpreise | | | | |
| 1954 D | 18,57 | 0,87 | 1,20 | 4,87 | | 28. 4 1/4 | | 6,24 | 5 843 |
| 1958 D | 18,10 | 0,94 | 1,34 | 4,12 | 28. 5 4/7 | 38. 4 1/7 | | 7,74 | 6 573 |
| 1959 D | 16,43 | 0,81 | 1,09 | 4,10 | 28. 11 2/7 | 29. 6 1/3 | 70,35 ^{a)} | 8,63 | 7 116 ^{a)} |
| 1960 D | 19,71 | 0,99 | 1,26 | 4,59 | 32. 1 1/3 ^{a)} | 29. 5 5/6 | 73,17 ^{a)} | 8,67 | 7 083 ^{a)} |
| 1961 D | 21,29 | 0,98 | 1,25 | 5,18 | 37. 3 1/8 | 33. 6 1/8 | 87,19 | 9,21 | 8 481 ^{a)} |
| 1961 Sept. | 21,06 | 0,98 | 1,23 | 5,35 | 38. 5 | 37. 11 1/8 | 92,43 | 9,79 | 8 778 ^{a)} |
| 1961 Okt. | 20,65 | 0,97 | 1,19 | 5,21 | 38. 5 | 38. 5 | 92,71 | 10,81 | 9 000 |
| 1961 Nov. | 20,30 | 0,94 | 1,19 | 5,24 | 38. 0 | 37. 9 | 91,92 | 10,08 | 9 000 |
| 1961 Dez. | 20,04 | 0,89 | 1,19 | 4,99 | 36. 3 | 38. 0 | 92,08 | 10,08 | 8 859 |
| 1962 Jan. | 19,75 | | | 5,05 | 37. 7 | 36. 1 | 89,57 | 10,08 | 8 779 |
| 1962 Febr. | 18,98 | | | 5,22 | | 37. 6 | 89,88p | 10,08p | 8 783 |
| 1962 März | | | | | | | | | |
| 1962 April | | | | | | | | | |
| 1962 Mai | | | | | | | | | |
| 1962 Juni | | | | | | | | | |
| 1962 Juli | | | | | | | | | |
| 1962 Aug. | | | | | | | | | |
| 1962 Sept. | | | | | | | | | |
| 1962 Okt. | | | | | | | | | |
| Ungerechnete Preise für 100 kg ¹⁸⁾ in DM | | | | | | | | | |
| 1958 D | 96,63 | 93,39 | 133,13 | 3 814,88 | 3 676,07 | 3 813,42 | 6 989,27 | 857,39 | 4 779,11 |
| 1961 Dez. | 102,60 | 72,62 | 97,09 | 4 399,33 | 4 489,77 | 4 469,13 | 7 308,11 | 822,44 | 5 709,63 |
| Jahr Monat | noch: Naturseide | | | | Chemiefasern | | | | |
| | Italien Mailand | Schweiz | Japan | | Hongkong Victoria | Bundesrepublik Nordrh.-Westf. | Deutschland Hessen | Vereinigte Staaten ²⁰⁾ | |
| | gelb 20-22 denier grand exquis Export- notierung | 20 - 22 grège | Yokohama Grad A Kassapreis | Tokio gesponnenes Garn, 72's verpackt ab Werk | Kanton (Kwangtung) weiß 20-22 denier c.i.f. Hongkong | Vistra, Baum-19 wolltype 1,5 den. 30-40 mm glanzend FVFr., frei Empfangestation | Viskose-Reyon 1a Schußware matt | Viskose- Zellwolle 1,5-3 denier f.o.b. Verschiffungspunkt | Azetat- Zellwolle 2 - 17 denier alle Längen |
| | Lire je kg | sfr je kg | Yen je kg | | HK-\$ je 133,3 lbs | DM je kg | | Cents je lb | |
| | Dw. | ME. | Dw. | | | Originalpreise | | | |
| 1950 D | 6 047 | 36,67 | 2 551 | 2 132 | | 2,78 | 7,60 | 36,1 | 42,5 |
| 1954 D | 7 010 | 46,45 | 3 785 | 3 114 | 3 006 | 2,95 | 7,85 | 34,0 | 34,0 |
| 1958 D | 7 486 | 38,35 | 2 971 | 2 187 | 2 876 | 2,58 | 7,65 | 31,0 | 35,6 |
| 1959 D | 7 414 | 39,19 | 2 980 | 2 831 | 2 769 | 2,55 | 7,36 | 32,5 | 36,8 |
| 1960 D | 8 684 | 43,65 | 3 410 | 2 320 | 3 228 | 2,55 | 7,25 | 31,3 | 37,0 |
| 1961 D | 8 994 ^{a)} | 49,46 | 3 891 | 2 842 | 3 738 ^{a)} | 2,55 | 7,20 | 27,7 | 37,0 |
| 1961 Sept. | 9 000 | 50,50 | 3 994 | 3 089 | 3 828 | 2,55 | 7,20 | 27,3 | 37,0 |
| 1961 Okt. | - | 50,00 | 3 894 | 3 043 | 3 795 | 2,55 | 7,20 | 27,0 | 37,0 |
| 1961 Nov. | - | 50,00 | 3 906 | 2 995 | 3 775 | 2,55 | 7,20 | 27,0 | 37,0 |
| 1961 Dez. | 9 117 | 48,50 | 3 759 | 2 960 | 3 752 | 2,55 | 7,20 | 27,0 | 37,0 |
| 1962 Jan. | 9 138 | 50,00 | 3 755 | | 3 750 | 2,55 | 7,00 | 27,0 | 37,0 |
| 1962 Febr. | 9 125 | | 3 903 | | 3 732 | 2,55 | 7,00 | 27,0 | 37,0 |
| 1962 März | | | | | | | | | |
| 1962 April | | | | | | | | | |
| 1962 Mai | | | | | | | | | |
| 1962 Juni | | | | | | | | | |
| 1962 Juli | | | | | | | | | |
| 1962 Aug. | | | | | | | | | |
| 1962 Sept. | | | | | | | | | |
| 1962 Okt. | | | | | | | | | |
| Ungerechnete Preise für 100 kg in DM | | | | | | | | | |
| 1958 D | 5 027,60 | 3 750,40 | 3 467,16 | 2 551,57 | 3 495,20 | 258,00 | 765,00 | 287,04 | 332,41 |
| 1961 Dez. | 5 875,91 | 4 494,40 | 4 176,66 | 3 288,89 | 4 342,67 | 255,00 | 720,00 | 238,04 | 326,20 |
| Jahr Monat | noch: Chemiefasern | | | | | | | | |
| | Vereinigte Staaten ²⁰⁾ | | | | | | | | |
| | Corval 1 1/2, 3 u. 5 den. gekrauselt f.o.b. Le Moyne | Vinyon N 3-5,5 denier 1 1/4-3/2 inch. l.g. netto 30 Tage f.o.b. Verschiffsp. | Verel A matt u. glanz 2-8 denier alle Längen Tage f.o.b. Kingsport | Dynel, ungefarbt 3,6 u. 24 denier alle Längen f.o.b. South Charlest. | Dacron, glanz. 3 - 6 denier 1,5-4,5 inches 1 1/8-2 1/2" | Nylon 66 halbmatt 1,5 denier f.o.b. Verschiffungspunkt | Orlon 4,5-10 denier | Acrilan, glanz. 2,5-8 denier | Zefran glanz u. halbm. 3 denier |
| | Cents je lb | | | | | | | | |
| 1950 D | - | 86,3 | - | 125,0 | - | 175,0 | - | - | - |
| 1954 D | - | 90,0 | - | 128,0 | 160,0 | 155,0 | 150,0 | 141,0 | - |
| 1958 D | 40,0 | 90,0 | 109,0 | 110,0 | 140,6 | 133,0 | 120,0 | 116,0 | 128,0 |
| 1959 D | 40,0 | 90,0 | 102,0 | 110,0 | 136,0 | 133,0 | 118,0 | 118,0 | 128,0 |
| 1960 D | 39,8 | 90,0 | 102,0 | 110,0 | 136,0 | 133,0 | 118,0 | 118,0 | 128,0 |
| 1961 D | 37,0 | 90,0 | 88,5 | 104,2 | 127,0 | 126,3 | 116,9 | 120,8 | 123,0 |
| 1961 Sept. | 37,0 | 90,0 | 75,0 | 110,0 | 124,0 | 124,0 | 117,0 | 120,0 | 118,0 |
| 1961 Okt. | 37,0 | 90,0 | 75,0 | 110,0 | 124,0 | 124,0 | 114,0 | 118,0 | 118,0 |
| 1961 Nov. | 37,0 | 90,0 | 75,0 | 110,0 | 124,0 | 124,0 | 114,0 | 118,0 | 118,0 |
| 1961 Dez. | 37,0 | 90,0 | 75,0 | 110,0 | 124,0 | 124,0 | 114,0 | 118,0 | 118,0 |
| 1962 Jan. | 37,0 | 90,0 | 75,0 | 110,0 | 121,7 | 124,0 | 114,0 | 118,0 | 118,0 |
| 1962 Febr. | 37,0 | 90,0 | 75,0 | 110,0 | 114,0 | 124,0 | 114,0 | 118,0 | 118,0 |
| 1962 März | | | | | | | | | |
| 1962 April | | | | | | | | | |
| 1962 Mai | | | | | | | | | |
| 1962 Juni | | | | | | | | | |
| 1962 Juli | | | | | | | | | |
| 1962 Aug. | | | | | | | | | |
| 1962 Sept. | | | | | | | | | |
| 1962 Okt. | | | | | | | | | |
| Ungerechnete Preise für 100 kg in DM | | | | | | | | | |
| 1958 D | 370,38 | 833,75 | 1 009,28 | 1 018,54 | 1 301,87 | 1 231,50 | 1 111,13 | 1 074,09 | 1 185,21 |
| 1961 Dez. | 326,20 | 793,47 | 661,22 | 661,22 | 1 093,22 | 1 093,22 | 1 005,06 | 1 040,32 | 1 040,32 |

| Jahr Monat | noch: Chemiefasern | | | | | | | | |
|--------------------------------------|--|---|--|--|--|--------------|---|---|---|
| | Vereinigte Staaten ²⁰⁾ | | | | | | Kanada | Großbritannien | |
| | Viskose-, glänzend Filamentgarn 150/40 denier auf Kegelspulen f.o.b. | Azetat- Filamentgarn 150/41 denier auf Kegelspulen f.o.b. | Viskose-Zellw. gesponnenes Garn 1/30's 1,5 denier | Nylongarn, 1/4-1 turn je inch glänzend 100/34 denier | Dacrongarn halbmatt 30/10 denier | 70/34 denier | Viskose- matt 150/40 denier auf Kegelspulen | 1,5-50 denier 11/16 inch.lg. in Ballen, 14 Tage netto | Azetat- 2 - 35 denier alle Längen |
| | Cents je lb | | | | | | ken. Cents je lb | Pence je lb | |
| Originalpreise | | | | | | | | | |
| 1950 D | 73,2 | 74,8 | 68,6 | 195,0 | 270,0 | . | 70,8 | 18,60 | 30,6 |
| 1954 D | 78,0 | 73,0 | 75,3 | 195,0 | 270,0 | 225,0 | 80,3 | 24,00 | 33,0 |
| 1958 D | 84,4 | 77,0 | 69,5 | 170,0 | 236,0 | 200,0 | 88,0 | 24,00 | 34,8 |
| 1959 D | 80,1 | 74,8 | 72,4 | 170,0 | 236,0 | 191,0 | 89,0 | 23,06 | 36,0 |
| 1960 D | 82,0 | 73,7 | 72,2 | 170,0 | 236,0 | 191,0 | 89,0 | 22,75 | 36,0 |
| 1961 D | 82,0 | 74,0 | 65,1p | 170,0 | 236,0 | 197,0 | 90,8 | 22,75 | 36,0 |
| 1961 Sept. | 82,0 | 74,0 | 65,0 | 170,0 | 236,0 | 197,0 | 91,0 | 22,75 | 36,0 |
| 1961 Okt. | 82,0 | 74,0 | 65,0 | 170,0 | 236,0 | 197,0 | 91,0 | 22,75 | 36,0 |
| 1961 Nov. | 82,0 | 74,0 | 65,0 | 170,0 | 236,0 | 197,0 | 91,0 | 22,75 | 36,0 |
| 1961 Dez. | 82,0 | 74,0 | 65,5p | 170,0 | 236,0 | 197,0 | 91,0 | 22,75 | 36,0 |
| 1962 Jan. | 82,0 | 74,0 | | 170,0 | 236,0 | 197,0 | | 22,75 | 36,0 |
| 1962 Febr. | 82,0 | 74,0 | | 170,0 | 236,0 | 197,0 | | 22,75 | 36,0 |
| 1962 März | | | | | | | | | |
| 1962 April | | | | | | | | | |
| 1962 Mai | | | | | | | | | |
| 1962 Juni | | | | | | | | | |
| 1962 Juli | | | | | | | | | |
| 1962 Aug. | | | | | | | | | |
| 1962 Sept. | | | | | | | | | |
| 1962 Okt. | | | | | | | | | |
| Umgerechnete Preise für 100 kg in DM | | | | | | | | | |
| 1958 D | 781,49 | 712,98 | 643,52 | 1 574,10 | 2 185,22 | 1 851,88 | 838,03 | 258,29 | 374,53 |
| 1961 Dez. | 722,94 | 652,41 | 577,47 | 1 498,77 | 2 080,64 | 1 736,81 | 769,48 | 234,80 | 371,55 |

| Jahr Monat | noch: Chemiefasern | | | | | | | | |
|--------------------------------------|---|--|---|--|---|---|---|---|----------|
| | Großbritannien | | | | | | | | |
| | Tricel (Triacetat-) 3 u. 4 1/2 den. | Fibrolan (Kasein-Frot.) Wolltype in Ballen ab Werk, 14 Tage netto ohne Abzug, spätere Verfrachtung | B.N.S. Nylon (Polyamid) 3 - 18 denier | Terylen (Polyester) 1 1/2-6 denier | Viskose- Filamentgarn 150/40 denier auf Spinnkuchen | Azetat- Filamentgarn 150/27 denier auf Firne | Viskose-Zellw. gesponnenes Garn 1/36's tubes | Nylongarn 15 denier 0,5 turn auf Bobinen | 10 fl |
| | Pence je lb | | | | | | | | |
| Originalpreise | | | | | | | | | |
| 1950 D | . | . | . | . | 44,0 | 52,9 | 39,4 | 561,0 | |
| 1954 D | . | 42,0 | 126,5 | 144,0 | 54,0 | 68,0 | 48,4 | 501,5 | 223,8 |
| 1958 D | 54,0 | 42,0 | 117,0 | 120,0 | 60,0 | 74,0 | 47,6 | 431,0 | 190,0 |
| 1959 D | 54,0 | 42,0 | 117,0 | 120,0 | 60,0 | 74,0 | 43,8 | 431,0 | 190,0 |
| 1960 D | 54,0 | 42,0 | 117,0 | 120,0 | 60,0 | 74,0 | 46,2 | 372,8 | 190,0 |
| 1961 D | 54,0 | 42,0 | 116,7 | 115,0 | 61,0 | 74,0 | 48,8 | 342,0 | 185,0 |
| 1961 Sept. | 54,0 | 42,0 | 117,0 | 110,0 | 61,5 | 74,0 | 48,5 | 342,0 | 183,0 |
| 1961 Okt. | 54,0 | 42,0 | 117,0 | 110,0 | 61,5 | 74,0 | 48,5 | 342,0 | 183,0 |
| 1961 Nov. | 54,0 | 42,0 | 117,0 | 110,0 | 61,5 | 74,0 | 48,5 | 342,0 | 183,0 |
| 1961 Dez. | 54,0 | 42,0 | 113,0 | 110,0 | 61,5 | 74,0 | 48,5 | 342,0 | 179,5 |
| 1962 Jan. | 54,0 | 42,0 | 109,0 | 110,0 | 61,5 | 74,0 | 48,4 | 342,0 | 176,0 |
| 1962 Febr. | 54,0 | 42,0 | 109,0 | 110,0 | 61,5 | 80,0 | 48,4 | 342,0 | 176,0 |
| 1962 März | | | | | | | | | |
| 1962 April | | | | | | | | | |
| 1962 Mai | | | | | | | | | |
| 1962 Juni | | | | | | | | | |
| 1962 Juli | | | | | | | | | |
| 1962 Aug. | | | | | | | | | |
| 1962 Sept. | | | | | | | | | |
| 1962 Okt. | | | | | | | | | |
| Umgerechnete Preise für 100 kg in DM | | | | | | | | | |
| 1958 D | 581,16 | 452,01 | 1 259,18 | 1 291,47 | 645,73 | 796,41 | 511,85 | 4 638,53 | 2 044,83 |
| 1961 Dez. | 557,33 | 433,48 | 1 166,26 | 1 135,30 | 634,73 | 763,75 | 500,56 | 3 529,74 | 1 852,60 |

| Jahr Monat | noch: Chemiefasern | | | | |
|--------------------------------------|--|--|--|---------------------------------------|---|
| | Frankreich | Belgien | Schweden | Schweiz | Italien |
| | Viskose- glänzend Baumwolltype 120 denier unversteuert frei Empfänger | Viskose- Baumwolltype 150/45 denier normal denier auf Kegelspulen glänzend frei Empfänger | Viskose-, glänzend Baumwolltype 120 denier normal denier | Viskose- 150 denier 1a Qualität | Azetat- 150/36 denier, glänzend ohne Verpackung versteuert ²¹⁾ Fabrikverkaufspreisan Webereien |
| | MF ^{b)} je kg | bfrs je kg | skr je kg | sfr je kg | Lire je kg |
| Originalpreise | | | | | |
| 1950 D | 2,26 | 4,29 | . | 6,37 | 1 355 |
| 1954 D | 2,68 | 6,05 | 33,3 | 7,65 | 1 188 |
| 1958 D | 2,78 | 6,23 | 33,0 | 7,60 | 962 |
| 1959 D | 2,78 | 6,39 | 33,0 | 7,60 | 914 |
| 1960 D | 2,78 | 6,40 | 33,0 | 7,58 | 945 |
| 1961 D | 2,78 | 6,60 | 33,0 | 7,60 | 945 |
| 1961 Sept. | 2,78 | 6,55 | 33,0 | 7,60 | 945 |
| 1961 Okt. | 2,78 | 6,95 | 33,0 | 7,60 | 945 |
| 1961 Nov. | 2,78 | 6,95 | 33,0 | 7,60 | 945 |
| 1961 Dez. | 2,78 | 6,95 | 33,0 | 7,60 | 945 |
| 1962 Jan. | 2,92p | 6,95p | 33,0 | 7,60 | 945 |
| 1962 Febr. | | | | | 1 005 |
| 1962 März | | | | | |
| 1962 April | | | | | |
| 1962 Mai | | | | | |
| 1962 Juni | | | | | |
| 1962 Juli | | | | | |
| 1962 Aug. | | | | | |
| 1962 Sept. | | | | | |
| 1962 Okt. | | | | | |
| Umgerechnete Preise für 100 kg in DM | | | | | |
| 1958 D | 276,19 | 618,95 | 277,33 | 743,23 | 646,08 |
| 1961 Dez. | 226,82 | 567,06 | 265,16 | 704,28 | 609,05 |

| Jahr Monat | noch: Chemiefasern | | | F l a c h s | | | | | |
|--------------------------------------|--|--|---|--|---|--|--|---|--|
| | Spanien | Japan Tokio | | BR-Deutschland Bielefeld | Großbritannien | | Frankreich | | Belgien |
| | Viskose- Zellwolle gesponnenes Garn- 30's einfach | | 120 denier I. Qualität | russischer Slanetz- Basis Nr. 11 c.i.f. Hbg./Brem. | Courtrai mittlerer Wasserröste | | bretonischer, Type 3 Erdröste Wasserröste gepocht versteuert ab Werk | | Stroh- Landes- Mittel Erzeugerpreis |
| | Nr. Tex 25 | Exportpreis f.o.b. | | | c.i.f. UK. | | | | |
| | Pesetas je kg | Yen je lb | | DM je 100 kg | £.s.d. je 2240 lbs | | FRF ^{b)} je 100 kg | | bfrs je 100 kg |
| ME. Dw. | | | | | | | | | |
| Originalpreise | | | | | | | | | |
| 1950 D | . | . | 253,8 | . | . | 351. 0. 0 | 159,20 | . | 314,40 |
| 1954 D | . | 141,6 | 209,8r | . | . | 319.16. 0 | 184,82 | 239,27 | 266,89 |
| 1958 D | . | 114,1 | 150,8 | 134,50 | 113.17. 6a) | 241. 4. 1 | 161,82 | 197,82 | 189,99 |
| 1959 D | 54,45 | 128,5 | 148,2 | 132,17 | 112.10.11a) | 241. 4. 2 | 176,49 | 216,89 | 237,84 |
| 1960 D | 55,03 | 121,6 | 147,0 | 187,33a) | 167. 1. 8 | 244. 8. 4 | 219,77 | 255,68 | 273,18 |
| 1961 D | 60,70 | 118,8 | 147,0 | 179,58 | 164. 0. 0 | 250. 0. 0 | 216,89 | 248,16 | 246,80 |
| 1961 Sept. | 59,05 | 120,0 | 147,0 | 172,00 | 159. 0. 0 | 250. 0. 0 | 212,83 | 243,00 | 241,07 |
| 1961 Okt. | 59,90 | 118,7 | 147,0 | 177,00 | 163. 0. 0 | 250. 0. 0 | 210,50 | 243,00 | 258,08 |
| 1961 Nov. | 60,74 | 118,0 | 147,0 | 177,00 | 163. 0. 0 | 250. 0. 0 | 207,83 | 240,33 | 262,50 |
| 1961 Dez. | 60,70 | 118,0 | 147,0 | 177,00 | 166. 0. 0 | 250. 0. 0 | 202,76 | 238,00 | 272,92 |
| 1962 Jan. | | | | 180,00 | 166. 0. 0 | 250. 0. 0 | 200,50 | 238,00 | 275,00 |
| 1962 Febr. | | 117,0 | 147,0 | 180,00 | 162. 0. 0 | 247.10. 0 | 203,00 | 238,00 | |
| 1962 März | | | | | | | | | |
| 1962 April | | | | | | | | | |
| 1962 Mai | | | | | | | | | |
| 1962 Juni | | | | | | | | | |
| 1962 Juli | | | | | | | | | |
| 1962 Aug. | | | | | | | | | |
| 1962 Sept. | | | | | | | | | |
| 1962 Okt. | | | | | | | | | |
| Ungerechnete Preise für 100 kg in DM | | | | | | | | | |
| 1958 D | - | 293,48 | 368,05 | 134,50 | 131,31 | 278,13 | 160,77 | 196,53 | 15,97 |
| 1961 Dez. | 404,67 | 289,06 | 360,01 | 177,00 | 183,57 | 276,46 | 165,43 | 194,19 | 21,93 |
| | | | | | | | | | |
| Jahr Monat | noch: F l a c h s | | | | L e i n e n g a r n | | | | |
| | Belgien Courtrai | Niederlande Rotterdam | | Österreich Wien | BR-Deutschland Nordrh.-Westf. | Frankreich Paris | Schweiz | Italien Mailand | |
| | Wasserröste "H" Tauröste "LDC" | S c h w u n g - weißholl. "WD" Tauröste "TRH" | | ø holl.u.belg. | inländisches Nr. 30 Iamech.Kette ab Spinnereistat. | Nr. 18 versteuert ab Werk | belgisches I a Qualität | einheimisches Nr. 30 Fabrik.-VPr. frei Station | |
| | Exportpreis einschließlich Verpackung, frei Grenze | | | | ab Grenze | | | | |
| | bfrs je 100 kg | | hfl je 100 kg | | Schilling je 100 kg | DM je kg | FRF ^{b)} je kg | sfr je 9,1 kg | Lire je kg |
| ME. Dw. | | | | | | | | | |
| Originalpreise | | | | | | | | | |
| 1950 D | 3 656 | 3 283 | 251,0 | 227,9 | 1 258 | 8,78 | 6,13 | 85,58 | 1 626 |
| 1954 D | 4 273 | 3 431 | 273,3 | 250,4 | 1 768 | 8,67 | 8,34 | 75,50 | 1 477 |
| 1958 D | 3 823 | 2 629 | 197,7 | 186,5 | 1 326 | 8,60 | 9,08 | 70,63 | 1 367 |
| 1959 D | 3 942 | 2 660 | 198,3 | 184,2 | 1 401 | 8,02 | 8,36 | 68,75 | 1 409 |
| 1960 D | 4 163 | 2 908 | 227,9 | 204,2 | 1 422 | 7,92 | 8,90 | 70,67 | 1 446 |
| 1961 D | 4 150 | 2 813 | 214,2 | 194,2 | 1 380 | 7,19 | 9,34 | 70,00 | 1 446 |
| 1961 Sept. | 4 150 | 2 750 | 215,0 | 195,0 | 1 373 | 7,07 | 9,40 | 70,00 | 1 446 |
| 1961 Okt. | 4 150 | 2 750 | 210,0 | 190,0 | 1 376 | 6,98 | 9,40 | 70,00 | 1 446 |
| 1961 Nov. | 4 150 | 2 750 | 205,0 | 185,0 | 1 376 | 7,13 | 9,40 | 70,00 | 1 446 |
| 1961 Dez. | 4 150 | 2 750 | 205,0 | 185,0 | 1 377 | 7,13 | 9,40 | 70,00 | 1 446 |
| 1962 Jan. | 4 150 | 2 650 | 205,0 | 180,0 | 1 377 | 7,13 | 9,40 | 70,00 | 1 470 |
| 1962 Febr. | 4 100 | 2 625 | 205,0 | 180,0 | 1 374 | 7,13 | | | 1 470 |
| 1962 März | | | | | | | | | |
| 1962 April | | | | | | | | | |
| 1962 Mai | | | | | | | | | |
| 1962 Juni | | | | | | | | | |
| 1962 Juli | | | | | | | | | |
| 1962 Aug. | | | | | | | | | |
| 1962 Sept. | | | | | | | | | |
| 1962 Okt. | | | | | | | | | |
| Ungerechnete Preise für 100 kg in DM | | | | | | | | | |
| 1958 D | 321,28 | 220,94 | 218,78 | 206,38 | 214,15 | 860,00 | 902,10 | 759,03 | 918,21 |
| 1961 Dez. | 333,45 | 220,96 | 227,76 | 205,54 | 213,24 | 713,00 | 766,96 | 712,83 | 931,95 |
| | | | | | | | | | |
| Jahr Monat | noch: Leinengarn | R o h h a n f | | | | | | Manila-Abaca | |
| | Italien Mailand | | Frankreich Beaumont/Sarthe | Großbritannien London | | Österreich Wien | Spanien | Philippinen Manila | |
| | ausländisches Nr. 30 Importeur-VPr. frei Station | secondo basso ab Lager des Hanfkonsortiums | IIIo corpo einheimischer S.A. II ab Beaumont/Sarthe frei Fahrzeug | italienischer secondo basso Bologna | jugoslawischer Schwung-, Nr.1 frei österreichische Grenze | italienischer frei österreichische Grenze | einheimischer 2. Sorte | Grad 0 Soft second mixed colours good cleaning f.o.b. | |
| | Lire je 100 kg | | | FRF ^{b)} je 100 kg | £.s.d. je 2240 lbs | Schilling je 100 kg | Pesetas je kg | Pesos je 62,25 kg | |
| | Dw. | Dw. | Dw. | ME. | ME. | ME. | MM. | | |
| Originalpreise | | | | | | | | | |
| 1950 D | 1 824 | 28 278 | 27 059 | 155,56 | 195.13. 4 | 1 100 | . | 53,67 | |
| 1954 D | 1 717 | 30 324 | 27 964 | 90,83 | 215. 1. 3 | 1 334 | . | 28,79 | |
| 1958 D | 1 507 | 38 840 | 35 125 | 140,00 | 232.15.10 | 1 445 | . | 39,20 | |
| 1959 D | 1 378 | 38 840 | 35 125 | 134,00 | 232.15. 0 | 1 412 | 27,50 | 57,60 | |
| 1960 D | 1 397 | 38 840 | 35 125 | 130,00 | 232.15. 0 | 1 416 | 26,58 | 61,60 | |
| 1961 D | 1 398 | 38 840 | 35 125 | 140,00 | 240. 1. 3 | 1 474 | 30,92 | | |
| 1961 Sept. | 1 403 | 38 840 | 35 125 | 140,00 | 232.15. 0 | 1 408 | 31,00 | 64,00p | |
| 1961 Okt. | 1 403 | 38 840 | 35 125 | 140,00 | 262. 0. 0 | 1 409 | 33,00 | | |
| 1961 Nov. | 1 378 | 38 840 | 35 125 | 140,00 | 262. 0. 0 | 1 767 | 35,00 | | |
| 1961 Dez. | 1 370 | 38 840 | 35 125 | 140,00 | 262. 0. 0 | 1 768 | | | |
| 1962 Jan. | 1 370 | 38 840 | 35 125 | 140,00 | 262. 0. 0 | 1 768 | | | |
| 1962 Febr. | 1 363 | 38 840 | 35 125 | | 262. 0. 0 | 1 767 | | | |
| 1962 März | | | | | | | | | |
| 1962 April | | | | | | | | | |
| 1962 Mai | | | | | | | | | |
| 1962 Juni | | | | | | | | | |
| 1962 Juli | | | | | | | | | |
| 1962 Aug. | | | | | | | | | |
| 1962 Sept. | | | | | | | | | |
| 1962 Okt. | | | | | | | | | |
| Ungerechnete Preise für 100 kg in DM | | | | | | | | | |
| 1958 D | 1 012,12 | 260,85 | 235,90 | 139,09 | 268,43 | 188,24 | 233,37 | - | 130,15 |
| 1961 Dez. | 882,97 | 250,32 | 226,38 | 114,23 | 289,73 | 239,42 | 273,64 | 233,13 | |

| Jahr Monat | noch: Manila - Abaca | | | | | Sisalfasern | | | |
|--------------------------------------|---|---|---------------------------|---|--|--------------------------------|-------------------------------------|---------------------------|----------------|
| | Vereinigte Staaten New York | | Frankreich | Großbritannien London | | Vereinigte Staaten New York | | | |
| | Davao 1 Fair current light brown good cleaning | Non-Davao S2 Streaky two excellent cleaning c.i.f. | | Non-Davao J2 Fair cleaning super.seconds c.i.f. Kontinenthäfen | Non-Davao S2 Streaky two exc. cleaning | ostafrikanisch I | Haiti A maschinen- getrocknet | Henequen Mexico Grad A | Brasilien I |
| | Cents je lb | | NF ^{b)} je kg | £.s.d. je 2240 lbs | | Cents je lb | | | |
| | Dw. | Dw. | Dw. | Dw. | ME. | Dw. | Dw. | Dw. | Dw. |
| 1950 D | 26,59 | 25,91 | 2,77 ^{c)} | 135.17. 3 | Originalpreise | 18,45 | 17,04 | 12,62 | 15,79 |
| 1954 D | 18,49 | 18,56 | 1,32 | 94. 7. 4 | 204. 8. 4 | 11,11 | 11,21 | 8,60 | 9,37 |
| 1958 D | 25,66 | 22,33 | 1,91 | 113. 7. 0 | 166.11. 8 | 9,51 | 9,49 | 7,40 | 8,19 |
| 1959 D | 30,29 | 28,14 | 2,97 | 149.12. 9 | 222.11. 8 | 11,52 | 11,47 | 9,58 | 10,84 |
| 1960 D | 31,63 | 29,12 | 3,02 | 149.11. 6 | 219. 0. 0 | 12,95 | 12,90 | 10,07 | 12,15 |
| 1961 D | 29,01 | 24,88 | 2,50 | 112.12. 9 | 184. 0. 0 | 11,77 | 11,86 | 8,97 | 11,10 |
| 1961 Sept. | 27,88 | 24,81 | 2,44 | 112. 0. 0 | 178. 0. 0 | 11,06 | 11,25 | 9,00 | 10,88 |
| 1961 Okt. | 27,88 | 23,00 | 2,37 | 111. 5. 0 | 174. 0. 0 | 10,81 | 10,96 | 8,72 | 10,28 |
| 1961 Nov. | 27,80 | 23,65 | 2,38 | 109. 8. 0 | 175. 0. 0 | 10,30 | 10,38 | 8,23 | 10,10 |
| 1961 Dez. | 28,06 | 21,00 | 2,38 | 114. 5. 0 | 174. 0. 0 | 11,00 | 11,00 | 8,59 | 10,13 |
| 1962 Jan. | 27,00 | 18,38 | 2,27 | 108. 0. 0 | 162. 0. 0 | 11,53 | 11,38 | 8,75 | 11,19 |
| 1962 Febr. | 25,25 | 20,88 | 2,21 | 111. 0. 0 | 162. 0. 0 | 12,09 | 11,56 | 9,00 | 10,78 |
| 1962 März | | | | | | | | | |
| 1962 April | | | | | | | | | |
| 1962 Mai | | | | | | | | | |
| 1962 Juni | | | | | | | | | |
| 1962 Juli | | | | | | | | | |
| 1962 Aug. | | | | | | | | | |
| 1962 Sept. | | | | | | | | | |
| 1962 Okt. | | | | | | | | | |
| Umgerechnete Preise für 100 kg in DM | | | | | | | | | |
| 1958 D | 237,60 | 206,76 | 189,76 | 130,70 | 192,09 | 88,06 | 87,87 | 68,52 | 75,83 |
| 1961 Dez. | 247,39 | 185,14 | 194,19 | 126,34 | 192,42 | 96,98 | 96,98 | 75,73 | 89,31 |

| Jahr Monat | noch: Sisalfasern | | | | | Hanfgarn | | Rohjute | |
|--------------------------------------|--------------------------|-----------------------|-----------------------|----------------------------------|----------------|---|--------------------------|--|---|
| | Großbritannien London | | | Frankreich | | Ver. Staaten New York | Italien Mailand | Ver. Staaten New York | |
| | Brasilien I | ostafrikan. Nr. 1 | Portg.Afrika Nr. 1 | ostafrik.I | portugiesisch. | Madagaskar nächste Verschiffung c.i.f. | Binde- Standard | langfaserig Nr. 10 gute Qualität frei Station Mailand | Mill firsts indische Offertenpreis ex dock |
| | Kontinenthäfen | c.i.f. UK. | Antwerpen | c.i.f. versteuert ¹⁶⁾ | | | frei Fahrzeug ab Werk | | |
| | je 1000 kg | £.s.d. je 2240 lbs | | NF ^{b)} je kg | | | \$ je 50 lbs | Lire je kg | Cents je lb |
| 1950 D | 138.10. 8 | 141.10.10 | 149. 8.11 | 1,40 | Originalpreise | 1,47 | 10,10 | 781,2 | 16,64 |
| 1954 D | 71.19. 4 | 85.12.10 | 81.11. 2 | 0,83 | 0,76 | 0,83 | 9,74 | 748,9 | 14,15 |
| 1958 D | 58.18. 2 | 72. 7. 7 | 70.19. 8 | 0,83 | 0,77 | 0,80 | 8,96 | 881,3 | 14,40 |
| 1959 D | 83. 8. 9 | 89.18. 3 | 89. 9. 1 | 1,22 | 1,16 | 1,24 | 8,97 | 893,5 | 15,12 |
| 1960 D | 90.12. 6 ^{a)} | 102. 7. 0 | 100.12. 2 | 1,39 | 1,31 | 1,44 | 9,05 | 907,2 | 18,63 ^{a)} |
| 1961 D | 82. 8. 2 ^{a)} | 92.12.11 | 90. 4. 7 | 1,26 | 1,17 | 1,29 | 8,80p | 989,2 | 23,41 ^{a)} |
| 1961 Sept. | 77.10. 0 | 87. 8. 0 | 85. 0. 0 | 1,18 | 1,11 | 1,22 | 8,83 | 975,5 | 19,00 |
| 1961 Okt. | 75.10. 0 | 84.10. 0 | 80. 0. 0 | 1,14 | 1,07 | 1,18 | 9,17 | 1 023,5 | 21,88 |
| 1961 Nov. | 75.10. 0 | 80.15. 6 | 83. 2. 0 | 1,10 | 1,02 | 1,13 | 8,60 | 1 035,5 | 21,10 |
| 1961 Dez. | 77. 0. 0 | 86.13. 2 | 84. 2. 0 | 1,18 | 1,16 | 1,21 | 8,60p | 1 044,3 | 21,00 |
| 1962 Jan. | 79.10. 0 | 91. 2. 9 | 93. 0. 0 | 1,24 | 1,18 | | | 1 072,5 | 20,27 |
| 1962 Febr. | 82. 0. 0 | 96. 5. 0 | 95. 0. 0 | 1,31 | 1,29 | | | 1 072,5 | 19,25 |
| 1962 März | | | | | | | | | |
| 1962 April | | | | | | | | | |
| 1962 Mai | | | | | | | | | |
| 1962 Juni | | | | | | | | | |
| 1962 Juli | | | | | | | | | |
| 1962 Aug. | | | | | | | | | |
| 1962 Sept. | | | | | | | | | |
| 1962 Okt. | | | | | | | | | |
| Umgerechnete Preise für 100 kg in DM | | | | | | | | | |
| 1958 D | 69,02 | 83,46 | 81,85 | 82,46 | 76,50 | 79,48 | 165,93 | 591,89 | 133,34 |
| 1961 Dez. | 86,52 | 95,83 | 93,00 | 96,28 | 94,65 | 98,73 | 151,64 | 673,05 | 185,14 |

| Jahr Monat | noch: Rohjute | | | | | Jutegarn | | Jutegewebe | |
|--------------------------------------|--------------------------|---------------------------------------|-------------------------------|--------------------------|-------------------------|--|--|--|--------------------------|
| | Großbritannien London | Indien Kalkutta | Frankreich Paris | Österreich Wien | Italien Mailand | Ver. Staaten New York | Großbritannien London | Frankreich Paris | Ver. Staaten New York |
| | LJA First 2-3 ready | First Grade LJA 2/3 ¹⁶⁾ | indische | First Grade | einheimisches Nr. II | Cops handelsübliche 8-lbs-Spindeln | metrisch Nr. 3,6 versteuert ab Werk | Burlaps 40 inches, 10 ounces loco | |
| | c.i.f. Kontinent | loco | frei Waggon ab Werk | c.i.f. Kontinenthäfen | ital. Hafen | ab Werk | | | |
| | £.s.d. je 2240 lbs | Rupien je 2240 lbs | NF ^{b)} je 100 kg | Schilling je 100 kg | £.s.d. je 2240 lbs | Cents je lb | Pence je lb | Nfb) je kg | Cents je yard |
| 1950 D | 114.15. 2 | 200,00 | 114,00 | 693,30 | 112. 6. 5 | 30,2 | 17,13 | 2,09 | 21,98 |
| 1954 D | 92.17. 1 | 164,88 | 97,02 | 673,00 | 91. 8. 2 | 26,8 | 16,27 | 2,22 | 11,98 |
| 1958 D | 97. 8. 5 | 157,95 | 117,61 | 694,32 | 95. 5. 4 | 29,4 | 14,92 | 2,42 | 10,45 |
| 1959 D | 93. 4. 9 | 166,64 | 131,25 | 663,95 | 92. 0. 1 | 29,8 | 14,36 | 2,76 | 10,19 |
| 1960 D | 131.11. 9 | 245,90 | 182,36 | 940,85 | 128.17. 3 | 30,6 | 18,79 | 3,41 | 12,09 |
| 1961 D | 164.10. 6 | 296,63 | 228,18 | 1 199,08 | 163. 7. 2 | 31,8 | 21,39 | 3,89 | 14,09 |
| 1961 Sept. | 127.17. 6 | 250,53 | 177,60 | 887,12 | 127. 0. 0 | 31,8 | 19,02 | 3,33 | 12,95 |
| 1961 Okt. | 135. 7. 6 | 239,64 | 188,00 | 976,12 | 136. 8. 0 | 31,8 | 18,87 | 3,33 | 13,82 |
| 1961 Nov. | 132.18. 0 | 228,81 | 188,00 | 983,58 | 131. 5. 0 | 31,8 | 18,13 | 3,33 | 13,80 |
| 1961 Dez. | 132. 0. 0 | 225,00 | 188,00 | 945,23 | 128.14. 0 | 31,8 | 18,07 | 3,33 | 14,15 |
| 1962 Jan. | 127. 0. 0 | 225,00 | 188,00 | 946,43 | 127.15. 0 | | 18,41 | 3,33 | 14,33 |
| 1962 Febr. | 120.10. 0 | 225,00 | 181,93 | | 121.17. 6 | | 18,36 | | 14,14 |
| 1962 März | | | | | | | | | |
| 1962 April | | | | | | | | | |
| 1962 Mai | | | | | | | | | |
| 1962 Juni | | | | | | | | | |
| 1962 Juli | | | | | | | | | |
| 1962 Aug. | | | | | | | | | |
| 1962 Sept. | | | | | | | | | |
| 1962 Okt. | | | | | | | | | |
| Umgerechnete Preise für 100 kg in DM | | | | | | | | | |
| 1958 D | 112,34 | 76,78 | 116,85 | 112,13 | 109,85 | 272,23 | 160,57 | 240,43 | 48,00 ¹⁸⁾ |
| 1961 Dez. | 145,97 | 104,17 | 153,39 | 146,41 | 142,32 | 280,36 | 186,50 | 271,70 | 61,88 ¹⁸⁾ |

| Jahr Monat | noch: J u t e g e w e b e | | | Verschiedene Bastfasern | | | | Kapok | |
|---|--|--|--|---------------------------------------|--|---------------------------------|----------------------|---|---------------------------|
| | Großbritannien | Frankreich | Indien | Großbritannien | | Belgien | | Großbritannien | Frankreich |
| | London | Paris | Kalkutta | London | London | Antwerpen | Antwerpen | London | Marseille |
| | Hessians 40 inches 10 ounces f.o.b. Kalkutta | C.S. 370 122cm versteuert ab Werk | Hessians 40 inch., 10 oz 11 porter loco | Phormium St. Helena I. Qualität | ind. Hanf Benares II I. Qualität | Punga (Malve) I. Qualität | Uréna Lobata | Kalkutta Superfine Termin- lieferung | Kambodscha |
| | s.d. je 100 yards | NF ^{b)} je m | Rupien je 100 yards | £.s.d. je 2240 lbs | | bfrs je 1000 kg | | Pence je lb | NF ^{b)} je kg |
| | Dw. | ME. | ME. | ME. | | Dw. | ME. | | Dw. |
| Originalpreise | | | | | | | | | |
| 1950 D | 107. 5 ¹ / ₃ | 1,17 | 55,00 | 115. 0. 0 | 80. 8. 4 | 15 229 | 17 885 | | 3,11 |
| 1954 D | 72. 8 ¹ / ₂ | 1,33 | 48,97 | 71.16. 8 | 67.11. 8 | 11 900 | 15 280 | 32,00 ^{a)} | 3,69 |
| 1958 D | 60. 5 ³ / ₄ | 1,46 | 41,73 | 54. 3. 4 | 60.16. 8 | 11 250 | 14 800 | 17,72 | 2,07 |
| 1959 D | 60.11 | 1,58 | 41,20 | 75.16. 8 | 62.15.10 | 9 530 | 14 170 | 16,56 ^{a)} | 1,81 |
| 1960 D | 72.11 ⁵ / ₆ | 1,92 | 48,76 | 86. 0.10 | 72.18. 4 | 10 020 ^{a)} | 15 870 ^{a)} | 16,35 | 1,68 |
| 1961 D | 83. 0 | 2,13 | 56,66 | 77. 2. 6 | 98.18. 4 | 14 740 ^{a)} | 21 070 | 20,44 | 1,84 |
| 1961 Sept. | 74. 5 ¹ / ₄ | 1,84 | 51,92 | 72. 0. 0 | 76. 0. 0 | 8 380 | 17 750 | 21,50 | 1,95 |
| 1961 Okt. | 75. 8 ¹ / ₂ | 1,84 | 54,63 | 72. 0. 0 | 78. 0. 0 | 9 380 | 18 880 | 21,50 | 1,90 |
| 1961 Nov. | 73. 0 | 1,84 | 51,88 | 69. 0. 0 | 76. 0. 0 | 8 550 | 17 900 | 21,50 | 1,90 |
| 1961 Dez. | 77. 0 | 1,84 | 54,36 | 67. 0. 0 | 78. 0. 0 | - | 17 500 | 21,50 | 1,90 |
| 1962 Jan. | 79. 6 ³ / ₅ | 1,84p | 56,32 | 75. 0. 0 | 77. 0. 0 | | | 20,80 | 1,90 |
| 1962 Febr. | 79. 6 | | 55,17 | 75. 0. 0 | 76. 0. 0 | | | 20,75 | 1,90 |
| 1962 März | | | | | | | | | |
| 1962 April | | | | | | | | | |
| 1962 Mai | | | | | | | | | |
| 1962 Juni | | | | | | | | | |
| 1962 Juli | | | | | | | | | |
| 1962 Aug. | | | | | | | | | |
| 1962 Sept. | | | | | | | | | |
| 1962 Okt. | | | | | | | | | |
| Umgerechnete Preise für 100 kg ¹⁸⁾ in DM | | | | | | | | | |
| 1958 D | 38,74 | 145,05 | 40,25 | 62,46 | 70,15 | 95,55 | 124,38 | 190,71 | 205,65 |
| 1961 Dez. | 47,31 | 150,13 | 49,94 | 74,09 | 86,26 | - | 140,61 | 221,90 | 155,02 |

| Jahr Monat | R i n d s h ä u t e | | | | | | | | |
|--------------------------------------|---|---|--|--|--|--|---|--|--|
| | BR-Deutschland | Vereinigte Staaten | | | Kanada | Großbritannien | | | |
| | Stuttgart | New York | Chicago | Chicago | | London | London | London | |
| | Ochsen-, grün gesalzen, rote ohne Kopf 15-24,5 kg Auktionspreis | Kuh-, leichte Packertyp 22) naßgesalzen erstnotierter Monat | Stier- Packertyp, ungebrannte über 58 lbs 30-35 lbs schwer | Kuh- einheimische 30-35 lbs Packertyp | Stier-, leichte einheimische Packertyp | Frigorificos schwere Ochsen- 25 kg, gesalzen | Americanos troocken 10 kg, gesalzen | Frigorificos B.A. Ochsen naßgesalzen 24-26 kg | südafrik. Kap- getrocknet I. Qualität 18-22 lbs |
| | DM je kg | Cents je lb | | | kan. Cents je lb | Pence je lb | | | |
| | Dw. | Dw. | Dw. | Dw. | Dw. | Dw. | Dw. | Dw. | Dw. |
| Originalpreise | | | | | | | | | |
| 1950 D | 3,84 | 23,69 | 27,05 | 29,30 | 30,1 | 29,21 | 35,46 | 24,84 | 32,05 |
| 1954 D | 2,52 | 13,85 | 11,68 | 14,30 | 13,9 | 19,12 | 22,45 | 16,34 | 25,65 |
| 1958 D | 2,08 | 13,00 | 11,39 | 16,43 | 15,0 | 15,07 | 18,16 | 14,22 | 21,00 |
| 1959 D | 2,74 | 23,23 | 18,96 | 25,22 | 23,2 | 22,23 | 26,73 | 20,97 | 24,82 |
| 1960 D | 2,71 | 16,64 | 13,70 | 18,75 | 18,0 | 17,47 | 25,10 | 16,38 | 22,79 |
| 1961 D | 2,49 | 17,06 | 14,86 | 19,48 | 19,5 | 16,06 | 19,30 | 15,19 | 20,03 |
| 1961 Sept. | 2,35 | 18,78 | 17,45 | 21,15 | 22,0 | 16,33 | 18,50 | 15,08 | 20,50 |
| 1961 Okt. | 2,31 | 17,77 | 16,25 | 21,13 | 21,0 | 15,35 | 17,90 | 14,50 | 20,50 |
| 1961 Nov. | 2,30 | 17,95 | 16,00 | 21,56 | 20,0 | 15,75 | 18,00 | 14,94 | 18,63 |
| 1961 Dez. | 2,20 | 18,21 | 15,00 | 21,45 | 20,0 | 16,25 | 18,00 | 15,50 | 18,00 |
| 1962 Jan. | 2,23 | 18,63 | 15,13 | 21,44 | | 16,13 | 18,00 | 15,35 | 18,00 |
| 1962 Febr. | 2,25 | 18,34 | 13,75 | 21,25 | | 16,00 | 18,00 | 15,00 | 18,00 |
| 1962 März | | | | | | | | | |
| 1962 April | | | | | | | | | |
| 1962 Mai | | | | | | | | | |
| 1962 Juni | | | | | | | | | |
| 1962 Juli | | | | | | | | | |
| 1962 Aug. | | | | | | | | | |
| 1962 Sept. | | | | | | | | | |
| 1962 Okt. | | | | | | | | | |
| Umgerechnete Preise für 100 kg in DM | | | | | | | | | |
| 1958 D | 208,00 | 120,37 | 105,46 | 152,13 | 142,85 | 162,19 | 195,44 | 153,04 | 226,01 |
| 1961 Dez. | 220,00 | 160,54 | 132,24 | 189,11 | 169,12 | 167,71 | 185,78 | 159,97 | 185,78 |

| Jahr Monat | noch: R i n d s h ä u t e | | | | | | | |
|--------------------------------------|---|--|-----------------------------------|----------------------|--|--|------------------------|---------------------------------------|
| | Großbritannien | | | Frankreich | | Niederlande | | |
| | London | Manchester | Manchester | Paris | Marseille | Amsterdam | Amsterdam | Amsterdam |
| | neuseeland. Kuh-, Freezers naßgesalzen 40-50 lbs | ostafri. "Firsta" 30/40/30 8-12 lbs, getrocknet c & f UK. | nigerische 70/30 getrocknet | saubere 60-69 lbs | Ochsen- troocken über 31,5 kg versteuert Auktionspreis | Madagaskar Arsenik- troocken c.i.f. | erstnotierter Monat | Kuh- einheimische frei Gerberei |
| | Pence je lb | NF ^{b)} je kg | | | Cents je kg | je 1/2 kg | | |
| | Dw. | Dw. | Dw. | Dw. | ME. | ME. | Dw. | Dw. |
| Originalpreise | | | | | | | | |
| 1950 D | 27,33 | 30,90 | 31,21 | 20,00 ^{a)} | 1,39 | . | . | 1,01 |
| 1954 D | 18,00 | 32,09 | 27,89 | 16,28 | 0,87 | 0,94 | . | 0,72 |
| 1958 D | 14,98 | 30,70 | 25,77 | 12,36 | 0,99 | 1,06 | 1,67 | 0,57 |
| 1959 D | 22,46 | 43,12 | 41,30 | 19,30 | 1,66 | 1,76 | 2,83 | 0,88 |
| 1960 D | 18,22 | 34,79 | 37,00 | 15,75 | 1,39 | 1,39 | 2,85 | 0,68 |
| 1961 D | 17,31 | 30,47 | 33,85 | 15,13 | 1,25 | 1,29 | 2,26 | 0,65 |
| 1961 Sept. | 18,38 | 30,63 | 33,00 | 14,57 | 1,42 | 1,46 | 2,25 | 0,66 |
| 1961 Okt. | 17,70 | 29,10 | 33,00 | 14,44 | 1,32 | 1,41 | 2,25 | 0,65 |
| 1961 Nov. | 16,88 | 30,13 | 33,25 | 13,87 | 1,23 | 1,28 | 2,22 | 0,65 |
| 1961 Dez. | 16,75 | 30,75 | 33,50 | 13,56 | 1,30 | 1,31 | 2,20 | 0,65 |
| 1962 Jan. | 16,50 | 30,80 | 33,50 | 13,94 | 1,30 | 1,31 | | |
| 1962 Febr. | 16,50 | 31,00 | 33,50 | 13,82 | | | | |
| 1962 März | | | | | | | | |
| 1962 April | | | | | | | | |
| 1962 Mai | | | | | | | | |
| 1962 Juni | | | | | | | | |
| 1962 Juli | | | | | | | | |
| 1962 Aug. | | | | | | | | |
| 1962 Sept. | | | | | | | | |
| Umgerechnete Preise für 100 kg in DM | | | | | | | | |
| 1958 D | 161,22 | 330,40 | 277,34 | 133,02 | 98,36 | 105,31 | 165,91 | 126,15 |
| 1961 Dez. | 172,87 | 317,37 | 345,75 | 139,95 | 106,07 | 106,88 | 179,50 | 144,44 |

| Jahr Monat | noch: R i n d s h ä u t e | | | | | | | | |
|--------------------------------------|---------------------------|--|---------------------|---------------------|---|---|-------------------------------------|-----------------------|---|
| | Danemark Kopenhagen | Norwegen | Schweiz | Italien Mailand | | | | Marokko Casablanca | Südafrika Port Elisabeth |
| | Bullen- bis 26 kg | Ochsen- grüne, bis 20 kg Erzeuger- fr.Schlachthof | kurze 35-39,5 kg | Ochsen- 30-40 kg | Kap-, trocken gesalzen 80/20 30-40 lbs | Buenos Aires Americanos 70/30 10-11 kg | Addie Abeba 40/50/10 8-12 lbs | naßgesalzen | sonnen- getrocknet I. Qualität 10-19 lbs |
| | Abrechnungspreis je kg | nkr je kg | sfr je kg | Lire je kg | | | | Dirham je 100 kg | Cents je lb |
| | Dw. | ME. | Dw. | Dw. | Dw. | Dw. | Dw. | MA. | |
| 1950 D | 288 ^{a)} | 1,89 | 1,85 | 375,1 | 573,9 | 599,3 | - | 112,50 | 16,1 |
| 1954 D | 288 | 3,80 | 2,02 | 260,4 | 387,5 | 438,3 ^{a)} | 384,7 | 95,31 | 16,2 |
| 1958 D | 258 ^{a)} | 3,18 | 1,47 | 342,5 | 317,0 | 394,6 | 349,2 | 84,77 | 10,1 |
| 1959 D | 367 | 5,07 ^{a)} | 2,33 | 319,3 | 421,6 | 487,8 | 361,5 | 138,69 | 13,4 |
| 1960 D | 333 | 4,44 | 2,19 | 302,1 | 407,0 | 448,1 ^{a)} | 429,9 | 167,29 | 12,9 |
| 1961 D | 386 | 4,71 | 2,12 | 267,2 | 386,9 | 387,4 | 363,5 | | |
| 1961 Sept. | 386 | 5,05 | 2,13 | 270,0 | 405,0 | - | 365,0 | 125,00 | |
| Okt. | 382 | 5,05 | 2,00 | 261,7 | 389,0 | - | 345,0 | 125,00 | |
| Nov. | 371 | 4,93 | 2,00 | 247,5 | 360,0 | - | 335,0 | 150,00 | |
| Dez. | 356 | 4,90 | 2,04 | 255,0 | 360,0 | - | 340,0 | | |
| 1962 Jan. | 362 | 4,90 | 1,98 | 258,3 | 360,0 | 431,7 | 335,0 | | |
| Febr. | 351 | 4,75 | | 255,0 | 370,0 | 425,0 | 345,0 | | |
| Marz | | | | | | | | | |
| April | | | | | | | | | |
| Mai | | | | | | | | | |
| Juni | | | | | | | | | |
| Juli | | | | | | | | | |
| Aug. | | | | | | | | | |
| Sept. | | | | | | | | | |
| Okt. | | | | | | | | | |
| Umgerechnete Preise für 100 kg in DM | | | | | | | | | |
| 1958 D | 156,27 | 186,23 | 143,76 | 230,02 | 212,91 | 265,01 | 234,54 | 84,77 | 59,39 |
| 1961 Dez. | 207,09 | 275,13 | 189,04 | 164,35 | 232,02 | | 219,13 | | |

| Jahr Monat | K a l b f e l l e | | | | | | | | |
|--------------------------------------|--|---|--|-------------------------|------------------------------|---|------------------------|--------------|---|
| | Argentinien Buenos Aires | BR-Deutschland Stuttgart | Vereinigte Staaten New York | Chicago | Großbritannien Manchester | Frankreich Paris | Danemark Kopenhagen | Norwegen | Italien Mailand |
| | Frigorificos Kuh- gesalzen f.o.b. | süddeutsche rote, ohne Kopf bis 4,5 kg Auktionspreis | Collector 9 - 12 lbs ungeechoren | Packertyp 9,5-15 lbs | Firsta 9 - 16 lbs | I. Qualität bis 5,9 kg versteuert | 8,5-13 kg | bis 7 kg | 4 - 6 kg getrocknet o. Kopf, o. Füße frei Kauferlager |
| | Pesos je 10 kg | DM je kg | \$ je Fell | Cents je lb | Pence je lb | FRF ^{b)} je kg | dkr je 1/2 kg | nkr je kg | Lire je kg |
| | Dw. | Dw. | Dw. | Dw. | Dw. | ME. | ME. | Dw. | Dw. |
| 1950 D | 35,20 | 6,53 | 7,62 | 66,90 | 60,00 ^{a)} | 3,73 | . | 2,96 | 899,3 |
| 1954 D | 38,44 | 5,06 | 5,29 | 39,23 | 42,3 ^{a)} | 2,91 | . | 5,34 | 715,0 |
| 1958 D | 93,49 | 5,85 | 6,43 | 48,27 | 35,55 ^{a)} | 4,60 | 2,05 ^{a)} | 5,98 | 848,4 ^{a)} |
| 1959 D | 327,40 | 7,84 | 8,63 | 63,40 | 46,97 | 6,69 | 3,21 ^{a)} | 7,62 | 1055,2 ^{a)} |
| 1960 D | 297,33 | 6,41 | 7,48 | 55,89 | 36,82 ^{a)} | 4,89 | 2,65 | 6,60 | 844,2 ^{a)} |
| 1961 D | 247,83 | 7,36 | 8,61 | 62,29 | 42,50 | 6,43 | 2,93 | 7,69 | 931,7 ^{a)} |
| 1961 Sept. | 250,00 | 7,71 | 9,00 | 65,50 | 44,75 | 6,94 | 3,25 | 8,34 | 1001,7 |
| Okt. | 244,00 | 7,65 | 8,75 | 67,50 | 44,25 | 6,63 | 3,10 | 8,35 | 1000,0 |
| Nov. | 240,00 | 7,73 | 8,50 | 64,38 | 44,50 | 6,71 | 2,98 | 8,35 | 950,0 |
| Dez. | 240,00 | 7,76 | 8,95 | 67,00 | 46,00 | 7,90 | 2,96 | 8,35 | 855,0 |
| 1962 Jan. | | 7,70 | 9,05 | 67,50 | 46,00 | 7,20 | 2,93 | 8,35 | 1025,0 |
| Febr. | | 7,38 | 9,00 | 68,75 | 46,00 | | 2,86 | 8,35 | 1003,8 |
| Marz | | | | | | | | | |
| April | | | | | | | | | |
| Mai | | | | | | | | | |
| Juni | | | | | | | | | |
| Juli | | | | | | | | | |
| Aug. | | | | | | | | | |
| Sept. | | | | | | | | | |
| Okt. | | | | | | | | | |
| Umgerechnete Preise für 100 kg in DM | | | | | | | | | |
| 1958 D | - | 585,00 | 567,03 | 446,95 | 382,60 | 457,01 | 248,34 | 350,21 | 569,79 |
| 1961 Dez. | 116,07 | 776,00 | 751,48 | 590,69 | 474,76 | 644,57 | 344,38 | 468,84 | 551,05 |

| Jahr Monat | R i n d s l e d e r | | | | | | | Kalbleder | |
|--------------------------------------|--|---|--------------------|---|----------------------------|---|-------------------------------|--|---|
| | Ver. Staaten Boston | Frankreich | Niederlande | Österreich Wien | Schweiz | Italien Mailand | Ver. Staaten Boston | | |
| | schwarze Seiten chromgegerbt Nr. 3 | Sohl-, II. Wahl geglättet 3 1/4 d 4 | Vache- Croupens | Sohl-, Croupens lohgegerbt Rotstempel einschließlich Rohhautumlage | schwarz, D chromgegerbt | Zahmvache Croupens schnellgegerbt | Sohl- Boden- in Halften | Sohl- 3 - 4 mm frei Verkaufslager | schwarze Seiten B- und C-Wahl chromgegerbt ab Gerberei |
| | ab Gerberei | verst. ab Werk | ab Gerberei | hfl | Schilling je 100 kg | sfr je kg | Lire je kg | Cents je squ.foot | |
| | Cents je squ.foot | FRF ^{b)} je kg | ME. | ME. | ME. | ME. | Dw. | | |
| 1950 D | 53,9 | 6,34 | 3,38 | 3 974 | 5 521 | 8,04 | 8,10 | 889,74 | 106,9 |
| 1954 D | 31,8 | 6,51 | 5,97 | 4 345 | 8 713 | 7,47 | 7,96 | 762,92 | 94,2 |
| 1958 D | 34,7 ^{a)} | 7,75 | 5,17 | 4 482 | 8 840 | 7,78 | 8,23 | 744,25 | 118,9 |
| 1959 D | 47,5 | 9,86 | 7,27 | 5 535 | 12 038 | 9,85 | 10,49 | 853,65 | 134,2 |
| 1960 D | 37,5 | 9,48 | 5,38 | 5 233 | 11 888 | 10,25 | 11,06 | 849,17 | 131,9 |
| 1961 D | 41,3 ^{p)} | 9,37 | 5,00 | 5 264 | 12 532 | 9,08 | 9,20 | 845,00 | 140,0 ^{p)} |
| 1961 Sept. | 45,0 | 9,81 | 5,00 | 5 250 | 12 875 | 9,08 | 9,20 | 845,00 | 139,8 |
| Okt. | 45,0 | 9,75 | 5,00 | 5 250 | 12 875 | 9,08 | 9,20 | 845,00 | 141,2 |
| Nov. | 44,0 | 9,38 | 5,00 | 5 250 | 12 875 | 9,08 | 9,20 | 845,00 | 138,7 |
| Dez. | 44,0 ^{p)} | 9,38 | 5,00 | 5 250 | 12 875 | 9,08 | 9,20 | 845,00 | 139,8 ^{p)} |
| 1962 Jan. | | 9,43 | | 5 250 | 12 875 | 9,08 | 9,20 | 845,00 | |
| Febr. | | | | | | | | | |
| Marz | | | | | | | | | |
| April | | | | | | | | | |
| Mai | | | | | | | | | |
| Juni | | | | | | | | | |
| Juli | | | | | | | | | |
| Aug. | | | | | | | | | |
| Sept. | | | | | | | | | |
| Okt. | | | | | | | | | |
| Umgerechnete Preise für 100 kg in DM | | | | | | | | | |
| 1958 D | 15,69 ²³⁾ | 769,96 | 1144,23 | 723,84 | 1427,66 | 760,84 | 804,84 | 499,84 | 53,75 ²³⁾ |
| 1961 Dez. | 18,94 ²³⁾ | 765,32 | 1111,04 | 813,17 | 1994,21 | 841,43 | 852,55 | 544,60 | 60,16 ²³⁾ |

| Jahr Monat | noch: K a l b l e d e r | | | Quebracho | | Myrobalanen | | E r d ö l | |
|---|--------------------------------------|--------------------------------|--|---|--|---------------------------------------|--------------------------|--|---------------------|
| | Frankreich Paris | Österreich Wien | Italien Mailand | Ver. Staaten New York | Großbritannien London | Ver. Staaten New York | Großbritannien London | Vereinigte Staaten Bradford | West-Texas |
| | Boxcalf versteuert ab Gerberei | schwarz, glatt D-Wahl | Chrom-, schwarz fein gefärbt 9 Qu.F. je Fell frei Verkäuferlager | 63 % Tannin in Stücken unverzollt ab Kai | Extrakt argentinischer wasserlöslich f.o.b. Buenos Aires | Nüsse Nr. 1 zerquetscht | | 44,6° Bé Appalachian | 36-36,9° Bé |
| | NFB) je Qu.Fuß | Schilling je m ² | Lire je Qu. Fuß | Cents je lb | £ s. d. je 1000 kg | \$ je 2000 lbs | £ s. d. je 1000 kg | ab Bohrfeld | |
| | ME. | MM. | Dw. | Dw. | Dw. | Dw. | Dw. | \$ je barrel (42 gallons) | |
| Originalpreise | | | | | | | | | |
| 1950 D | 2,61 | 141,0 | 607 | 8,32 | 62.16. 3 | 51,84 | 26. 0. 9 | 3,80 | 2,44 |
| 1954 D | 3,23 | 199,1 | 528 | 11,43 | 80.15. 3 | 46,29 | 22. 5. 9 | 3,45 | 2,69 |
| 1958 D | 3,90 | 256,7 | 590 | 9,92 | 66. 1. 5 | 55,75 | 20. 1. 0 | 4,14 | 2,94 |
| 1959 D | 5,28 | 321,1 | 802 | 9,92 | 66. 1. 5 | 48,00 | 22. 7. 0 | 4,24 | 2,82 |
| 1960 D | 4,84 | 280,8 | 631 | 9,20 | - | 50,67 | 23.18. 0 | 4,69 | 2,81 |
| 1961 D | 5,57 | 324,9 | 616 | 6,61 | 42. 1. 5 ^{a)} | 57,50 | 26. 7. 8 | 4,79 | 2,85 |
| 1961 Sept. | 5,81 | 339,9 | 610 | 6,55 | 43. 2. 6 | 57,50 | 27. 7. 6 | 4,80 | 2,86 |
| 1961 Okt. | 5,69 | 339,9 | 623 | 6,69 | 43. 2. 6 | 57,50 | 27.12. 0 | 4,80 | 2,86 |
| 1961 Nov. | 5,69 | 339,9 | 610 | 6,69 | 43. 2. 6 | 57,50 | 28. 0. 0 | 4,80 | 2,86 |
| 1961 Dez. | 5,94 | 339,9 | 610 | 6,69 | 43. 2. 6 | 57,50 | 28. 0. 0 | 4,71 | 2,86 |
| 1962 Jan. | | 339,9 | 610 | 6,69 | 43. 2. 6 | 57,50 | 28. 2. 0 | 4,63 | 2,86 |
| 1962 Febr. | | | 610 | 7,27 | 50. 0. 0 | 57,50 | 30. 5. 0 | 4,63 | |
| 1958 D | 36,71 ²³⁾ | 41,46 ²³⁾ | 44,05 ²³⁾ | 91,85 | 77,42 | 25,81 | 23,49 | 10,94 ²⁵⁾ | 7,77 ²⁵⁾ |
| 1961 Dez. | 45,94 ²³⁾ | 52,69 ²³⁾ | 43,68 ²³⁾ | 58,98 | 48,46 | 25,36 | 31,46 | 11,85 ²⁵⁾ | 7,19 ²⁵⁾ |
| Umgerechnete Preise für 100 kg in DM | | | | | | | | | |
| | | | | | | | | | |
| noch: E r d ö l ²⁴⁾ | | | | | | | | | |
| Jahr Monat | Saudi - Arabien | | Irak | | Iran | Kuwait | Arabien Neutrale Zone | Katar | Libyen |
| | 36-36,9° Bé | | Baera | Kirkuk | 34-34,9° Bé | 31-31,9° Bé | Burghan | 39-39,9° Bé | Zelten |
| | f.o.b. | | f.o.b. | | f.o.b. | f.o.b. | f.o.b. | f.o.b. | f.o.b. |
| | Ras Tanura | Sidon (Liban) | Fao (Irak) | Tripoli (Liban) | Abadan | Mena el Amadi | Mina Saud | Umm Said | Marsa el Brega |
| \$ je barrel (42 gallons) | | | | | | | | | |
| Originalpreise | | | | | | | | | |
| 1950 D | 1,75 | 2,41 ^{a)} | 1,75 ^{a)} | 2,33 ^{a)} | 1,68 | - | 1,77 ^{a)} | - | - |
| 1954 D | 1,97 | 2,39 | 1,92 | 2,39 | 1,86 ^{c)} | 1,72 | 2,06 | - | - |
| 1958 D | 2,12 | 2,50 | 2,00 | 2,50 | 1,99 | 1,85 | 1,61 | 2,19 | - |
| 1959 D | 1,95 | 2,33 | 1,84 | 2,33 | 1,83 | 1,69 | 1,52 | 2,03 | - |
| 1960 D | 1,89 | 2,27 | 1,79 | 2,27 | 1,78 | 1,64 | 1,50 | 1,97 | - |
| 1961 D | 1,84 | 2,21 | 1,74 | 2,21 | 1,73 | 1,59 | 1,48 | 1,91 | 2,21 |
| 1961 Sept. | 1,84 | 2,21 | 1,74 | 2,21 | 1,73 | 1,59 | 1,48 | 1,91 | 2,21 |
| 1961 Okt. | 1,84 | 2,21 | 1,74 | 2,21 | 1,73 | 1,59 | 1,48 | 1,91 | 2,21 |
| 1961 Nov. | 1,84 | 2,21 | 1,74 | 2,21 | 1,73 | 1,59 | 1,48 | 1,91 | 2,21 |
| 1961 Dez. | 1,84 | 2,21 | 1,74 | 2,21 | 1,73 | 1,59 | 1,48 | 1,91 | 2,21 |
| 1962 Jan. | 1,84 | 2,21 | 1,74 | 2,21 | 1,73 | 1,59 | 1,48 | 1,91 | 2,21 |
| 1962 Febr. | 1,84 | 2,21 | 1,74 | 2,21 | 1,73 | 1,59 | 1,48 | 1,91 | 2,21 |
| 1958 D | 5,60 | 6,60 | 5,28 | 6,60 | 5,26 | 4,89 | 4,25 | 5,79 | - |
| 1961 Dez. | 4,63 | 5,56 | 4,38 | 5,56 | 4,35 | 4,00 | 3,72 | 4,80 | 5,56 |
| Umgerechnete Preise für 100 Liter in DM | | | | | | | | | |
| | | | | | | | | | |
| noch: E r d ö l ²⁴⁾ | | | | | | | | | |
| Jahr Monat | Algerien Hassi Messaoud | | Venezuela Tia Juana | Bachaquero | Kanada Alberta | Ndl. Antillen Aruba ²⁶⁾ | Großbritannien London | Niederländische Antillen Aruba ²⁶⁾ | Irak Abadan |
| | 40° Bé | | 26-26,9° Bé | Flatpreis | Pembina Flatpreis | 41-43° Bé | Kerosin burning oil | schweres Grad C | leichtes Nr. 2 |
| | Bougie | | f.o.b. Amuay | Las Piedras | ab Bohrfeld | f.o.b. | Zone England/Wales | in Schiffsladungen f.o.b. | |
| | \$ je barrel (42 gallons) | | | | kan.\$ je barrel (35 imp.gall.) | Cents je gallon | Pence je imp.gallon | \$ je 42 gallons | Cents je gallon |
| Originalpreise | | | | | | | | | |
| 1950 D | - | 2,30 | . | . | 8,55 | 14,27 | 1,74 | 8,00 ^{a)} | . |
| 1954 D | - | 2,30 | . | 2,63 | 9,42 | 16,83 | 1,77 | 8,29 | . |
| 1958 D | 2,90 | 2,55 | 2,07 | 2,54 | 9,10 | 17,19 | 2,21 | 8,49 | . |
| 1959 D | 2,79 | 2,34 | 1,89 | 2,42 | 9,43 | 18,07 | 2,00 | 8,68 | 8,79 |
| 1960 D | 2,77 ^{a)} | 2,30 | 1,88 | 2,38 | 9,32 | 18,50 | 2,00 | 8,21 | 7,97 |
| 1961 D | 2,65 ^{a)} | 2,30 | 1,88 | 2,41 | 9,60 | 19,98 | 2,00 | 8,27 | 7,70 |
| 1961 Sept. | 2,65 | 2,30 | 1,88 | 2,48 | 9,50 | 20,70 | 2,00 | 8,10 | 7,70 |
| 1961 Okt. | 2,65 | 2,30 | 1,88 | 2,48 | 9,50 | 20,70 | 2,00 | 8,10 | 7,70 |
| 1961 Nov. | 2,65 | 2,30 | 1,88 | 2,48 | 9,50 | 20,70 | 2,00 | 8,10 | 7,70 |
| 1961 Dez. | 2,65 | 2,30 | 1,88 | 2,48 | 9,62 | 20,70 | 2,00 | 8,22 | 7,70 |
| 1962 Jan. | 2,65 | 2,30 | 1,88 | 2,48 | 9,70 | 20,70 | 2,00 | 8,30 | 7,70 |
| 1962 Febr. | 2,65 | 2,30 | 1,88 | 2,48 | 9,70 | 20,70 | 2,00 | 8,30 | 7,70 |
| 1958 D | 7,66 | 6,74 | 5,47 | 6,90 | 10,10 | 18,47 | 5,84 | 9,42 | - |
| 1961 Dez. | 6,67 | 5,79 | 4,73 | | 10,16 | 21,33 | 5,03 | 8,68 | 8,13 |
| Umgerechnete Preise für 100 Liter in DM | | | | | | | | | |

| | | H e i z o l | | | | | | | | | |
|---|-------|---|---------------------------------------|------------------------------|----------------------------|----------|--|----------|--------------|--|--|
| | | BR-Deutschland Düsseldorf | Vereinigte Staaten New York Harbor | Kansas/Oklah. | Großbritannien | | Frankreich | | Niederlande | Schweden | |
| | | schweres | Grad C | Nr. 6 | schweres | leichtes | schweres, Nr. 2 | leichtes | | I. Qualität Zone 0 | |
| Jahr Monat | | Mengen ab 15 t versteuert fr. Verbraucher | in Schiffsladungen f.o.b. | in Ladungen ab Raffinerie | Zone England und Wales | | in Tankwagen bis zu 12 t frei Empfänger | | ex Tankwagen | Einfuhrdurch- schnittspreis c.i.f. | |
| | | DM je 1000 kg | \$ je barrel (42 gallons) | Pence je imperial gallon | N ^{b)} je 1000 kg | | je 100 Liter | | hfl | skr je 1000 Liter | |
| | | MM. | | Dw. | Dw. | | | | MA. | | |
| | | Originalpreise | | | | | | | | | |
| 1950 D | . | | 2,08 | 1,55 | 8,90 | 9,47 | 92,66 | 113,23 | 11,43 | 158,66 | |
| 1954 D | . | | 2,25 | 1,37 | 10,75 | 11,63 | 112,98 | 135,90 | 12,20 | 167,25 | |
| 1958 D | . | | 2,62 | 1,74 | 12,45 | 13,77 | 142,48 | 172,47 | 13,26 | 209,75 | |
| 1959 D | 88,52 | | 2,47 | 1,96 | 11,94 | 13,33 | 148,11 | 187,86 | 13,18 | 196,00 | |
| 1960 D | 81,46 | | 2,56 | 1,90 | 12,75 | 13,87 | 145,80 | 180,79 | 12,55 | 182,00 | |
| 1961 D | 81,63 | | 2,62 | 1,88 | 14,23 | 15,36 | 142,81 | 179,66 | 12,67 | 178,25 | |
| 1961 Sept. | 80,72 | | 2,62 | 1,85 | 14,95 | 16,08 | 141,30 | 178,50 | 12,28 | 165,00 | |
| 1961 Okt. | 82,77 | | 2,62 | 1,85 | 14,95 | 16,08 | 141,30 | 176,80 | 12,28 | 165,00 | |
| 1961 Nov. | 83,64 | | 2,62 | 1,85 | 14,95 | 16,08 | 141,30 | 176,80 | 12,28 | 181,00 | |
| 1961 Dez. | 84,77 | | 2,62 | 1,85 | 14,95 | 16,08 | 141,30 | 176,80 | 12,28 | 181,00 | |
| 1962 Jan. | | | 2,62 | 1,85 | 14,95 | 16,08 | 141,30 | 176,80 | | | |
| 1962 Febr. | | | 2,62 | | 14,95 | 16,08 | 136,90 | 176,80 | | | |
| 1962 März | | | | | | | | | | | |
| 1962 April | | | | | | | | | | | |
| 1962 Mai | | | | | | | | | | | |
| 1962 Juni | | | | | | | | | | | |
| 1962 Juli | | | | | | | | | | | |
| 1962 Aug. | | | | | | | | | | | |
| 1962 Sept. | | | | | | | | | | | |
| 1962 Okt. | | | | | | | | | | | |
| Umgerechnete Preise für 100 Liter in DM | | | | | | | | | | | |
| 1958 D | | | 6,92 | 4,60 | 13,38 | 14,80 | 13,07 | 14,82 | 14,67 | 16,97 | |
| 1961 Dez. | 7,82 | | 6,59 | 4,65 | 15,41 | 16,57 | 10,64 | 12,48 | 13,64 | 14,00 | |

| | | D i e s e l- u n d G a s ö l | | | | | | | | |
|---|-------|------------------------------|----------------------|--|------------------------|----------------------------|------------------------|----------|--------------------------|--------------|
| | | noch: Heizöl | | Niederländische Antillen Aruba ²⁶⁾ | | Ver. Staaten New York | Großbritannien | | Frankreich Paris | Niederlande |
| | | Italien Mailand | Japan Tokio | 43 - 47 Dieselindex | 53 - 57 Dieselindex | 45 cet. 45 di. leichtes | Gasöl automotive | Dieselöl | Gasöl | |
| Jahr Monat | | Viscosität 3-70 E/500 C | Grad B Nr. 2 | in Schiffsladungen f.o.b. | | incl. Verladek. | Zone England und Wales | | frei Tankstelle Paris | ex Tank |
| | | Lire je 100 kg | Yen je 1000 Liter | Cents je gallon | \$ je 42 gallons | Pence je imperial gallon | je 100 Liter | | hfl | je 100 Liter |
| | | MM. | | Dw. | Dw. | | | | | |
| | | Originalpreise | | | | | | | | |
| 1950 D | 1 814 | 8 667 | 7,49 | 7,74 | 3,66 | 27,84 | 12,01 | 33,09 | 13,01 | |
| 1954 D | 1 994 | 10 400 | 8,45 | 8,71 | 4,10 | 44,79 | 14,41 | 43,54 | 12,70 | |
| 1958 D | 2 057 | 10 144 | 8,61 | 8,86 | 4,09 ^{a)} | 46,73 | 15,94 | 61,58 | 13,68 | |
| 1959 D | 1 937 | 10 300 | 8,80 | 9,05 | 4,23 ^{a)} | 47,56 | 16,39 | 64,22 | 13,58 | |
| 1960 D | 1 846 | 10 378 | 8,26 | 8,51 | 4,20 | 47,89 | 16,66 | 63,06 | 12,85 | |
| 1961 D | 1 744 | 9 125 | 8,37 | 8,59 | 4,57 | 49,02 | 18,34 | 63,09 | 12,94 | |
| 1961 Sept. | 1 705 | 8 500 | 8,20 | 8,40 | 4,52 | 50,75 | 19,08 | 62,75 | 12,55 | |
| 1961 Okt. | 1 813 | 8 300 | 8,20 | 8,40 | 4,52 | 50,75 | 19,08 | 62,75 | 12,55 | |
| 1961 Nov. | 1 813 | 8 300 | 8,20 | 8,40 | 4,52 | 50,75 | 19,08 | 62,75 | 12,55 | |
| 1961 Dez. | 1 818 | 8 233 | 8,32 | 8,52 | 4,73 | 50,75 | 19,08 | 62,75 | 12,55 | |
| 1962 Jan. | | | 8,40 | 8,60 | 4,73 | 50,75 | 19,08 | 62,75 | | |
| 1962 Febr. | | | 8,40 | 8,60 | | 50,75 | 19,08 | 63,25 | | |
| 1962 März | | | | | | | | | | |
| 1962 April | | | | | | | | | | |
| 1962 Mai | | | | | | | | | | |
| 1962 Juni | | | | | | | | | | |
| 1962 Juli | | | | | | | | | | |
| 1962 Aug. | | | | | | | | | | |
| 1962 Sept. | | | | | | | | | | |
| 1962 Okt. | | | | | | | | | | |
| Umgerechnete Preise für 100 Liter in DM | | | | | | | | | | |
| 1958 D | 11,95 | 11,84 | 9,55 | 9,83 | 10,80 | 50,21 | 17,13 | 61,18 | 15,14 | |
| 1961 Dez. | 10,14 | 9,15 | 8,79 | 9,00 | 11,90 | 52,29 | 19,66 | 51,20 | 13,94 | |

| | | B e n z i n | | | | | | | | | |
|---|-------|--|----------------------------|--|--|---|----------------|-------------------------------|------------------------------|-----------------------|-----|
| | | Schweden | Italien | BR-Deutschland | Niederländische Antillen Aruba ²⁶⁾ | | Iran Abadan | Ver. Staaten Oil City | Kanada Toronto | Großbritannien | |
| | | Motoren- brennstoff Zone 0 | Dieselöl 50 Dieselindex | Marken-27 Vp. bei Abnahme in Kesselwagen frei | 80 R | 93 R | 90 R | 93 ²⁸⁾ | reguläre Grade | Motoren- Standard | |
| Jahr Monat | | Einfuhrdurch- schnittspreis c.i.f. | Verkaufspreis ab Lager | Bepfungsstation | Regular | Premium in Schiffsladungen f.o.b. | Regular | ab Raffinerie | unversteuert in Tankwagen | Zone England/Wales | |
| | | skr je 1000 Liter | Lire je 100 Liter | DM je 100 Liter | Cents je gallon | | | je imp. gallon je imp. gallon | | | |
| | | MA. | Dw. | MM. | | | | | | | Dw. |
| | | Originalpreise | | | | | | | | | |
| 1950 D | 185,2 | 6 707 | 50,25 | 9,75 | - | - | - | 12,38 | 22,88 | 30,63 | |
| 1954 D | 202,9 | 7 850 | 49,21 | 9,83 | - | - | - | 13,89 | 22,60 | 45,75 | |
| 1958 D | 250,8 | 8 073 | 48,24 | 9,10 | 10,85 | . | . | 13,68 | 22,60 | 45,75 | |
| 1959 D | 253,0 | 8 008 | 45,50 | 9,22 | 10,98 | 10,12 | 10,12 | 13,21 | 22,43 | 46,00 | |
| 1960 D | 216,4 | 7 436 | 48,39 | 9,25 | 11,00 | 9,80 | 9,80 | 13,00 | 22,30 | 46,00 | |
| 1961 D | 217,5 | 7 100 | 47,13 | 8,42 | 10,71 | 9,23 | 9,23 | 13,25 | 22,30 | 47,30 | |
| 1961 Sept. | 210,0 | 7 100 | 46,50 | 8,20 | 10,60 | 9,30 | 9,30 | 13,25 | 22,30 | 49,00 | |
| 1961 Okt. | 210,0 | 7 100 | 47,00 | 8,20 | 10,60 | 9,30 | 9,30 | 13,25 | 22,30 | 49,00 | |
| 1961 Nov. | 230,0 | 7 100 | 47,00 | 8,20 | 10,60 | 9,30 | 9,30 | 13,25 | 22,30 | 49,00 | |
| 1961 Dez. | 230,0 | 7 100 | 47,00 | 8,08 | 10,60 | 9,30 | 9,30 | 13,25 | 22,30 | 49,00 | |
| 1962 Jan. | | 7 100 | 47,00 | 8,00 | 10,60 | 9,30 | 9,30 | 13,25 | 22,30 | 49,00 | |
| 1962 Febr. | | 7 100 | 47,00 | 8,00 | 10,60 | 9,30 | 9,30 | | | 49,00 | |
| 1962 März | | | | | | | | | | | |
| 1962 April | | | | | | | | | | | |
| 1962 Mai | | | | | | | | | | | |
| 1962 Juni | | | | | | | | | | | |
| 1962 Juli | | | | | | | | | | | |
| 1962 Aug. | | | | | | | | | | | |
| 1962 Sept. | | | | | | | | | | | |
| 1962 Okt. | | | | | | | | | | | |
| Umgerechnete Preise für 100 Liter in DM | | | | | | | | | | | |
| 1958 D | 20,29 | 54,22 | 48,24 | 10,10 | 12,04 | . | . | 15,18 | 21,68 | 49,16 | |
| 1961 Dez. | 17,80 | 45,76 | 47,00 | 8,54 | 11,20 | 9,83 | 9,83 | 14,00 | 18,83 | 50,49 | |

| Jahr Monat | noch: B e n z i n | | | | | | | | | Schmieröl |
|---|-----------------------------------|---------------------|---|-------------------------|----------------------------------|---------------------|------------------------|----------------------|--|-----------|
| | Frankreich Paris | Schweden | Österreich Wien | Schweiz | Italien Mailand | Spanien | Marokko Casablanca | Japan Tokio | Ver. Staaten West-Pennsylv. | |
| | Essence tourisme versteuert | | in Kesselwagen ab Raffinerie oder Lager | | 70/72 MM freier Marktpreis | | | frei Empfänger | Zylinder- Flamm. 6000° F. neutral ab Raffinerie | |
| | NfB) je 100 Liter | skr je 100 Liter | Schilling je 100 kg MM. | sfr je 100 kg ME. | Lire je 100 Liter Dw. | Pesetas je Liter | Dirham je 100 Liter | Yen je 1000 Liter | Cents je gallon Dw. | |
| Originalpreise | | | | | | | | | | |
| 1950 D | 43,38 | 72,8 | 218,5 | 61,36 | 10 691 | . | 19,50 | 15 023 | 20,04 | |
| 1954 D | 59,15 | 58,0 | 483,2 | 56,11 | 11 619 | . | 28,02 | 30 928 | 13,92 | |
| 1958 D | 89,94 | 71,0 | 367,1 | 50,47 | 13 175 | . | 61,25 | 30 442 | 17,34 ^{a)} | |
| 1959 D | 94,66 | 72,3 | 367,1 | 47,67 | 11 883 | 6,52 | 61,58 | 35 711 | 17,36 ^{a)} | |
| 1960 D | 94,75 | 73,0 | 367,1 | 46,73 | 10 349 | 7,96 | 63,25 | 37 192 | 20,25 | |
| 1961 D | 94,00 | 72,3p | 380,3 | 46,73 | 9 068 | 7,96 | | 36 939 | 22,38 | |
| 1961 Sept. | 93,93 | 72,0 | 380,3 | 46,73 | 9 000 | 7,96 | 63,25 | 36 400 | 23,00 | |
| 1961 Okt. | 93,93 | 72,0 | 380,3 | 46,73 | 9 000 | 7,96 | 63,25 | 36 100 | 23,00 | |
| 1961 Nov. | 93,93 | 72,0 | 380,3 | 46,73 | 9 000 | 7,96 | 63,25 | 36 300 | 23,00 | |
| 1961 Dez. | 93,93 | 72,0p | 380,3 | 46,73 | 9 000 | 7,96 | | 36 700 | 23,00 | |
| 1962 Jan. | 93,93 | | 380,3 | 53,42 | 9 000 | | | | 24,00 | |
| 1962 Febr. | 93,93 | | | | 9 000 | | | | | |
| 1962 März | | | | | | | | | | |
| 1962 April | | | | | | | | | | |
| 1962 Mai | | | | | | | | | | |
| 1962 Juni | | | | | | | | | | |
| 1962 Juli | | | | | | | | | | |
| 1962 Aug. | | | | | | | | | | |
| 1962 Sept. | | | | | | | | | | |
| 1962 Okt. | | | | | | | | | | |
| Ungerechnete Preise für 100 Liter in DM | | | | | | | | | | |
| 1958 D | 89,36 | 57,44 | 43,34 | 36,08 | 88,48 | - | 61,25 | 35,53 | 19,25 | |
| 1961 Dez. | 76,64 | 55,71 | 43,05 | 31,66 | 58,01 | 53,07 | | 40,78 | 24,30 | |

| Jahr Monat | noch: Schmieröl | | | | Z e m e n t | | | | |
|--------------------------------------|--|--|---|--|-------------------------------------|---|---|--|--|
| | Ver. Staaten Houston | Frankreich Paris | Italien Mailand | BR-Deutschland Hamburg | Ver. Staaten New York | Großbritannien London | Frankreich Paris | Niederlande | |
| | red oil Nr. 5 - 6 Visc. 500 Exportpreis fob. Sud-Texas | Spindel-Nr. 1 Visc. 1,5-2,5 versteuert frei Empfänger | Turbinen- dampfereinigt frei Station Mailand | Großhandelspra- bei Abn. von 10t fr. Empfängerstat | Portland- in Säcken frei N.Y. | wasserabstoßend Lieferung von 6lts und mehr in Jutesäcken ab Station Charing-Cross | Portland- Type 250/315 mit Papiersack versteuert frei Bau | belgischer A mit Papiersack frei Kai | |
| | Cents je gallon Dw. | NfB) je 100 kg ME. | Lire je 100 kg Dw. | DM je 10 t | \$ je 170,55 kg Dw. | s.d. je 2240 lbs Dw. | NfB) je 1000kg ME. | hfl je 1000 kg | |
| Originalpreise | | | | | | | | | |
| 1950 D | 13,10 | 55,26 | 34 175 | 600,14 | 3,16 | 62. 6 | 94. 0 | 42,33 | |
| 1954 D | 14,73 | 75,20 | 33 000 | 783,33 | 3,60 | 96. 3 | 128. 9 | 53,81 | |
| 1958 D | 18,00 | 97,90 | 36 479 | 800,00 | 4,23 | 112. 0 | 144. 6 | 60,00 | |
| 1959 D | 18,10 | 102,40 | 36 158 | 800,00 | 4,29 | 112. 0 | 144. 6 | 58,75 | |
| 1960 D | 19,54 | 103,13 | 35 514 | 800,00 | 4,19 | 110. 2 | 142. 8 | 57,88 | |
| 1961 D | 20,00 | 103,80 | 35 500 | 800,00 | 4,20 | 114. 5 1/3 | 147. 1 2/5 | 57,56 | |
| 1961 Sept. | 20,00 | 103,80 | 35 000 | 800,00 | 4,20 | 116. 0 | 148. 6 | 57,50 | |
| 1961 Okt. | 20,00 | 103,80 | 35 500 | 800,00 | 4,20 | 116. 0 | 148. 6 | 57,50 | |
| 1961 Nov. | 20,00 | 103,80 | 35 500 | 800,00 | 4,20 | 116. 0 | 148. 6 | 57,50 | |
| 1961 Dez. | 20,00 | 103,80 | 36 000 | 800,00 | 4,20 | 116. 0 | 148. 6 | 57,50 | |
| 1962 Jan. | 20,00 | 103,80 | 36 500 | 800,00 | 4,20 | 116. 0 | 148. 6 | | |
| 1962 Febr. | 20,00 | 103,80 | 36 500 | 800,00 | 4,20 | 116. 0 | 148. 6 | | |
| 1962 März | | | | | | | | | |
| 1962 April | | | | | | | | | |
| 1962 Mai | | | | | | | | | |
| 1962 Juni | | | | | | | | | |
| 1962 Juli | | | | | | | | | |
| 1962 Aug. | | | | | | | | | |
| 1962 Sept. | | | | | | | | | |
| 1962 Okt. | | | | | | | | | |
| Ungerechnete Preise für 100 kg in DM | | | | | | | | | |
| 1958 D | 19,97 ²⁵⁾ | 97,26 | 244,99 | 8,00 | 10,42 | 6,46 | 8,33 | 6,64 | |
| 1961 Dez. | 21,13 ²⁵⁾ | 84,69 | 232,02 | 8,00 | 9,85 | 6,41 | 8,21 | 6,39 | |

| Jahr Monat | noch: Z e m e n t | | | | | | Mauersteine | | |
|--------------------------------------|-------------------------------|---|---|-----------------------|----------------------------|---------------------------------|--|---------------------------------|---|
| | Österreich Wien | Schweiz | Italien Mailand | Spanien | Marokko Casablanca | Algerien Algier | Japan Tokio | Ver. Staaten New York | Frankreich Paris |
| | Type 225 | Portland- Type 500 ohne Verpackg. nach Abzug von Rabatt u. Skonto | Fabrik- verkaufspreis frei Fahrzeug | | Type 200/250 ab Werk | Pointe pescade versteuert | Portland- in Säcken c.u.f. jap. Empf. hafen | normal frei Wagen ab Werk | 60x110x220 mm normal versteuert frei Bau |
| | Schilling je 100 kg MM. | sfr je 10 t ME. | Lire je 100 kg Dw. | Pesetas je 1000 kg | Dirham je 1000 kg | NfB) je 1000 kg | Yen je 1000 kg MA. | \$ je 1000 Stück ME. | NfB) |
| Originalpreise | | | | | | | | | |
| 1950 D | 28,67 | 543,72 | 961,0 | . | 62,39 | 71,25 | 5 006 | 25,67 | . |
| 1954 D | 43,50 | 567,40 | 1094,5 | . | 68,24 | 89,11 | 8 743 | 28,22 | . |
| 1958 D | 46,80 | 645,80 | 1034,4 | . | 72,42 | 95,29 | 7 149 | 30,97 | 119,92 |
| 1959 D | 46,80 | 636,00 | 960,2 | 925,65 | 72,60 | 95,81 | 6 733 | 31,67 | 128,74 |
| 1960 D | 46,80 | 624,17 | 883,3 | 949,08 | 72,60 | 96,01 | 6 546 | 28,69 | 131,06 |
| 1961 D | 46,80 | 606,62 | 894,5 | 765,06 | | | 6 311 | 28,94p | 140,33 |
| 1961 Sept. | 46,80 | 601,72 | 895,0 | 765,06 | 72,60 | 96,15 | 6 483 | 29,11 | 144,12 |
| 1961 Okt. | 46,80 | 601,72 | 895,0 | 765,06 | 72,60 | 95,81 | 6 633 | 29,20 | 144,12 |
| 1961 Nov. | 46,80 | 601,72 | 895,0 | 765,06 | 72,60 | | 6 650 | 29,18 | 144,12 |
| 1961 Dez. | 46,80 | 601,72 | 895,0 | 765,06 | 72,60 | | 6 733 | 29,18p | 144,12 |
| 1962 Jan. | 46,80 | 601,72 | 895,0 | | | | | | |
| 1962 Febr. | | | 895,0 | | | | | | |
| 1962 März | | | | | | | | | |
| 1962 April | | | | | | | | | |
| 1962 Mai | | | | | | | | | |
| 1962 Juni | | | | | | | | | |
| 1962 Juli | | | | | | | | | |
| 1962 Aug. | | | | | | | | | |
| 1962 Sept. | | | | | | | | | |
| 1962 Okt. | | | | | | | | | |
| Ungerechnete Preise für 100 kg in DM | | | | | | | | | |
| 1958 D | 7,56 | 6,32 | 6,95 | - | 6,03 | 9,47 | 8,34 | 130,07 ²⁹⁾ | 119,14 ²⁹⁾ |
| 1961 Dez. | 7,25 | 5,58 | 5,77 | 5,10 | | | 7,48 | 116,69 ²⁹⁾ | 117,59 ²⁹⁾ |

| Jahr Monat | noch: Mauersteine | | | | | | Dachziegel | | |
|--|---|------------------------------------|----------------------|--|-------------------------|----------------------------|--|----------------------|---|
| | Österreich Wien | | Schweiz | Italien Mailand | Spanien | Japan Tokio | Frankreich Paris | Niederlande | Österreich |
| | normal | Formsteine feuerfeste Ziegel | normal | 6x11x23 | normal 25 x 12 x 5 | gewöhnliche 1. Qualität | Tuiles mécaniques versteuert frei Bau | rote holländische | Falzziegel |
| | Großhandelspreis einschließlich Lagerzuschlag | | | Ziegelei- Verkaufspreis frei Empfänger | | ab Werk | | ab Werk | Großhandelspreis einschließlich Lagerzuschlag |
| | Schilling je 100 Stück | je 1000 kg | sfr je 1000 Stück | Lire je 1000 Stück | Pesetas je 100 Stück | Yen je Stück | NFb) je 1000 Stück | hfl | Schilling je 100 Stück |
| | MM. | MM. | ME. | Dw. | Originalpreise | MA. | ME. | | MM. |
| 1950 D | 31,00 | 1 139 | 92,8 | 7 535 | . | 4,89 | . | 122,50 | 78,6 |
| 1954 D | 45,00 | 1 656 | 97,0 | 8 445 | . | 6,00 | . | 151,83 | 117,0 |
| 1958 D | 51,30 | 1 904 | 107,0 | 8 788 | . | 6,79 | 431,15 | 162,50 | 130,0 |
| 1959 D | 51,30 | 1 936 | 107,0 | 8 542 | 63,09 | 6,70 | 466,79 | 165,13 | 130,0 |
| 1960 D | 51,53 | 2 094 | 107,0 | 9 602 | 61,42 | 7,07 | 479,42 | 164,75 | 130,6 |
| 1961 D | 53,58 | 2 094 | 118,0 | 11 911 | 58,99 | 7,88 | 509,67 | 168,83 | 134,9 |
| 1961 Sept. | 54,00 | 2 094 | 118,0 | 11 250 | 58,99 | 8,00 | 515,76 | 168,00 | 135,0 |
| 1961 Okt. | 54,00 | 2 094 | 118,0 | 11 250 | 58,99 | 8,00 | 515,76 | 168,00 | 135,0 |
| 1961 Nov. | 54,00 | 2 094 | 118,0 | 11 250 | 58,99 | 8,50 | 515,76 | 168,00 | 135,0 |
| 1961 Dez. | 56,80 | 2 094 | 118,0 | 11 250 | 58,99 | 8,50 | 515,76 | 178,00 | 142,2 |
| 1962 Jan. | 56,80 | 2 094 | 118,0 | 11 250 | | | | | |
| 1962 Febr. | | | | 11 250 | | | | | |
| 1962 März | | | | | | | | | |
| 1962 April | | | | | | | | | |
| 1962 Mai | | | | | | | | | |
| 1962 Juni | | | | | | | | | |
| 1962 Juli | | | | | | | | | |
| 1962 Aug. | | | | | | | | | |
| 1962 Sept. | | | | | | | | | |
| 1962 Okt. | | | | | | | | | |
| Umgerechnete Preise für 1000 Stück in DM | | | | | | | | | |
| 1958 D | 82,85 | 30,75 ³⁰⁾ | 104,64 | 59,02 | - | 79,24 | 428,35 | 179,89 | 209,95 |
| 1961 Dez. | 87,98 | 32,43 ³⁰⁾ | 109,35 | 72,51 | 39,33 | 94,44 | 420,81 | 197,77 | 220,25 |

| Jahr Monat | noch: Dachziegel | | Baukalk | | | | Teer | Marmor | Gips |
|--------------------------------------|-----------------------|--|--------------------------|--------------------------|--|---------------------|--|--|---|
| | Schweiz | Italien Mailand | BR-Deutschland Bayern | Ver. Staaten New York | Frankreich Paris | Spanien | Frankreich Paris | Italien Masse/Carrara | Frankreich Paris |
| | Biberschwänze | Marseiller Brn 131/2 St.je m ² | Weißstück- 31) | pulverisiert | Lösch-, 30/60 versteuert in Papiersäcken | einheimischer | Straßen- halbflüssig 120-3000 Visc. versteuert ab Werk | gelbweiß, Ia in Blöcken von 151x249 mm frei Waggon Abgangstation | Bau-, fein versteuert in Säcken frei Bau |
| | sfr je 1000 Stück | Lire je 1000 Stück | DM je 1000 kg | \$ je 2000 lbs | NFb) je 1000 kg | Pesetas je 30 kg | NFb) je 100 kg | Lire je m ³ | NFb) je 1000 kg |
| | ME. | Dw. | ME. | ME. | ME. | ME. | ME. | ME. | ME. |
| 1950 D | 135,7 | 21 585 | 37,00 | 25,00 | . | . | 131,23 | 74 500 | . |
| 1954 D | 153,0 | 28 113 | 48,00 | 25,00 | . | . | 144,65 | 82 000 | . |
| 1958 D | 168,0 | 24 183 | 53,50 | 26,41 | 77,68 | . | 163,60 | 86 000 | 65,08 |
| 1959 D | 168,0 | 23 708 | 53,50 | 26,12 | 83,63 | 7,22 | 183,38 | 86 000 | 72,92 |
| 1960 D | 168,0 | 29 417 | 65,38 | 24,83 | 84,34 | 6,83 | 181,92 | 86 000 | 73,57 |
| 1961 D | 196,0 | 33 038 | 67,00 | 37,00 | 85,04 | 6,75 | 181,25 | 100 000 | 76,85 |
| 1961 Sept. | 196,0 | 31 000 | 68,00 | 38,00 | 85,04 | 6,72 | 181,25 | 100 000 | 76,96 |
| 1961 Okt. | 196,0 | 31 000 | 68,00 | 38,00 | 85,04 | 6,72 | 181,25 | 100 000 | 76,96 |
| 1961 Nov. | 196,0 | 32 000 | 68,00 | 38,00 | 85,04 | 6,72 | 181,25 | 100 000 | 76,96 |
| 1961 Dez. | 196,0 | 33 000 | 68,00 | 38,00 | 85,04 | 6,72 | 181,25 | 100 000 | 81,25 |
| 1962 Jan. | 196,0 | 33 000 | 68,00 | 38,00 | | | | | |
| 1962 Febr. | | 33 000 | 68,00 | 38,00 | | | | | |
| 1962 März | | | | | | | | | |
| 1962 April | | | | | | | | | |
| 1962 Mai | | | | | | | | | |
| 1962 Juni | | | | | | | | | |
| 1962 Juli | | | | | | | | | |
| 1962 Aug. | | | | | | | | | |
| 1962 Sept. | | | | | | | | | |
| 1962 Okt. | | | | | | | | | |
| Umgerechnete Preise für 100 kg in DM | | | | | | | | | |
| 1958 D | 164,29 ²⁹⁾ | 162,41 ²⁹⁾ | 5,35 | 12,23 | 7,72 | - | 16,25 | 577,58 ³⁰⁾ | 6,47 |
| 1961 Dez. | 181,63 ²⁹⁾ | 212,69 ²⁹⁾ | 6,80 | 16,75 | 6,94 | 14,93 | 14,79 | 644,50 ³⁰⁾ | 6,63 |

| Jahr Monat | Glas | | | | Farbstoffe | | |
|--|--|---|--|--|--|---|---|
| | BR-Deutschland | Vereinigte Staaten New York | Frankreich Paris | Italien Mailand | Vereinigte Staaten New York | | |
| | Fenster- DIN. 1249 2. Sorte Erzeugerpreis | einfaches Fenster- Grad B 40 inches ab Werk | Platten poliert 1/4 inch 25/50 sq.ft. | einf. Fenster- weiß versteuert frei Bau | Fenster- 2 - 4 mm stark weiß "St. Gobain" | Kristall- 4 - 8 mm stark fein ³²⁾ 16,96 qm-Platten ab Werk | Lithopone einfach in Wagenladungen ab Werk |
| | DM je m ² | \$ je 50 sq. feet | Cents je sq. foot | NFb) je m ² | Lire je m ² | | \$ je 100 lbs |
| | Dw. | Dw. | ME. | ME. | Dw. | Dw. | Dw. |
| 1950 D | 1,48 | 5,70 | 41,20 | . | 683 | 6 000 | . |
| 1954 D | 1,80 | 6,75 | 47,70 | . | 595 | 5 000 | . |
| 1958 D | 1,79 | 7,19 | 49,55 | 5,36 | 548 | 5 000 | 8,00 |
| 1959 D | 1,79 | 7,90 | 49,25 | 5,69 | 537 | 5 000 | 8,75 |
| 1960 D | 1,79 | 7,88 | 49,25 | 5,72 | 528 | 5 500 | 8,75 |
| 1961 D | 1,79 | 7,85 | 47,62p | 6,02 | 537 | 5 042 | 8,75 |
| 1961 Sept. | 1,79 | 7,88 | 46,45 | 6,03 | 537 | 5 000 | 8,75 |
| 1961 Okt. | 1,79 | 7,88 | 46,45 | 6,03 | 537 | 5 000 | 8,75 |
| 1961 Nov. | 1,79 | 7,88 | 46,45 | 6,03 | 537 | 5 000 | 8,75 |
| 1961 Dez. | 1,79 | 7,88 | 46,45p | 6,03 | 537 | 5 000 | 8,75 |
| 1962 Jan. | 1,79 | 7,88 | | | | 5 167 | 8,75 |
| 1962 Febr. | 1,79 | 7,88 | | | | 5 500 | 8,75 |
| 1962 März | | | | | | | |
| 1962 April | | | | | | | |
| 1962 Mai | | | | | | | |
| 1962 Juni | | | | | | | |
| 1962 Juli | | | | | | | |
| 1962 Aug. | | | | | | | |
| 1962 Sept. | | | | | | | |
| 1962 Okt. | | | | | | | |
| Umgerechnete Preise für 100 m ² in DM | | | | | | | |
| 1958 D | 179,00 | 650,11 | 2275,89 | 532,52 | 368,04 | 3358,00 | 81,02 ³⁰⁾ |
| 1961 Dez. | 179,00 | 678,40 | 1999,47 | 491,99 | 346,10 | 3222,50 | 77,14 ³⁰⁾ |
| | | | | | | | 133,15 ³⁰⁾ |
| | | | | | | | 126,78 ³⁰⁾ |
| | | | | | | | 98,34 ³⁰⁾ |
| | | | | | | | 99,18 ³⁰⁾ |

| H o l z | | | | | | | | | | | |
|--|--------------------------------------|---|--|--|---------------------------------|--------------------|--|-------------------------------------|-----------------------|---|--|
| Jahr Monat | Vereinigte Staaten | | | | | | | | | | |
| | BR-Deutschland Bayern | | | | | New York | Schweden | | | | |
| | Fichten- und Tannenbretter 33) | Douglastanne Common Nr. 1 trocken 2"x4"x16's,s4s | Weißfichte Nr. 3 Ponderosa 1"x12", RL | Gelbfichte Nr. 2 Southern 1"x6",s4s | Eiche Dielen34) Select RD | Fichte Southern | Kiefer 2 1/2x7 u/s | Kiefer und Fichte 2 1/2 x 7 v | Fichte 2 1/2x7 u/s | | |
| | ab Werk DM, je m ³ | ab Sagewerk | | | | loco | Exportnotierung, f.o.b. Harnösand-Distrikt | | | | |
| \$ je 1000 board feet (2,36 m ³) | | | | | | | | | | skr je standard (4,672 m ³) | |
| Originalpreise | | | | | | | | | | Dw. | |
| 1950 D | 89,04 | 76,99 | 71,27 | 74,36 | 198,23 | 75,39 | 788 | 705 | 740 | | |
| 1954 D | 140,26 | 74,22 | 71,08 | 73,91 | 177,75 | 81,22 | 1 158 | 999 | 1 048 | | |
| 1958 D | 157,64 | 77,89 | 68,70 | 76,08 | 169,60 | 92,95 | 1 162 | 901 | 1 009 | | |
| 1959 D | 151,55 | 85,85 | 78,41 | 80,67 | 177,33 | 95,75 | 1 163 | 832 | 930 | | |
| 1960 D | 152,60 | 81,13 | 74,95 | 77,84 | 184,99 | 93,94 | 1 255 | 961 | 1 049 | | |
| 1961 D | 161,81 | 78,43p | 69,45p | 72,43p | 168,55p | 85,33 | 1 251 | 942 | 1 018 | | |
| 1961 Sept. | 163,69 | 78,95 | 66,68 | 72,86 | 165,67 | 85,00 | 1 250 | 915 | 980 | | |
| 1961 Okt. | 164,08 | 76,85 | 66,83 | 72,86 | 164,47 | 85,00 | 1 215 | 880 | 960 | | |
| 1961 Nov. | 164,08 | 76,66 | 66,03 | 72,80 | 164,42 | 85,00 | 1 190 | 865 | 960 | | |
| 1961 Dez. | 164,08 | 75,55p | 65,78p | 72,46p | 163,30p | 85,00 | 1 215 | 885 | 980 | | |
| 1962 Jan. | 168,88 | | | | | | | | | | |
| 1962 Febr. | 168,88p | | | | | | | | | | |
| 1962 März | | | | | | | | | | | |
| 1962 April | | | | | | | | | | | |
| 1962 Mai | | | | | | | | | | | |
| 1962 Juni | | | | | | | | | | | |
| 1962 Juli | | | | | | | | | | | |
| 1962 Aug. | | | | | | | | | | | |
| 1962 Sept. | | | | | | | | | | | |
| 1962 Okt. | | | | | | | | | | | |
| Umgerechnete Preise für 1 m ³ in DM | | | | | | | | | | | |
| 1958 D | 157,64 | 138,63 | 122,28 | 135,42 | 301,87 | 165,44 | 201,21 | 156,02 | 174,72 | | |
| 1961 Dez. | 164,08 | 128,03 | 111,48 | 122,79 | 276,74 | 144,05 | 201,22 | 142,09 | 162,30 | | |

| noch: H o l z | | | | | | | | | |
|--|---|---------------------------------|-----------------------------|------------------------|---|--|--|----------------------|--------|
| Jahr Monat | Finnland | | Großbritannien Liverpool | | | Frankreich | | | |
| | Gruben- | Fichte Bretter ungehobelt | Tiama Goldküste | Iroko | Mahagoni Legos Handels- qualität | Gruben- geschalt I. Klasse | Fichte u.Tanne zur Papier- herstellung versteuert | Tanne geschnitten | Eiche |
| | Erzeugerdurchschnittspreis fob. | | | | | frei Waggon | | | |
| | je 6,1163 m ³ Fmk je standard | | £.s.d. je 2240 lbs | | | NF ^{b)} je m ³ ab Sagewerk | | | |
| Originalpreise | | | | | | | | | |
| 1950 D | 9 000 | 28 000 | 16.10. 0 ^{c)} | 19.10. 0 ^{c)} | | 16,31 | 14,64 | 48,74 | 89,76 |
| 1954 D | 12 900 | 45 100 | 22. 9. 7 | 18.17. 3 | 22. 7.10 | 37,35 | 44,10 | 140,20 | 173,95 |
| 1958 D | 19 567 | 58 408 | 17. 8. 8 | 17. 1. 6 | 24.13. 0 | 46,19 | 49,40 | 186,91 | 233,83 |
| 1959 D | 16 917 | 50 558 | 15. 3.11 | 15.14. 6 | 23. 4. 2 | 48,95 | 50,00 | 180,17 | 230,66 |
| 1960 D | 15 625 | 56 583 | 16. 5. 3 | 16. 8. 4 | 26. 3. 6 | 50,28 | 50,55 | 190,33 | 235,92 |
| 1961 D | 17 133 | 60 808 | 16.12. 2 | 16. 8. 6 | 27.16. 3 | 51,95 | 58,04 | 226,19 | 254,27 |
| 1961 Sept. | 18 100 | 61 700 | 18. 3. 0 | 16. 4. 0 | 27.10. 0 | 52,30 | 57,74 | 234,53 | 259,53 |
| 1961 Okt. | 17 500 | 60 700 | 18.13. 0 | 16. 7. 6 | 28.10. 6 | 52,30 | 57,74 | 238,10 | 259,53 |
| 1961 Nov. | 17 200 | 59 800 | 18. 5. 6 | 16.17. 7 | 28. 2. 3 | 52,30 | 59,53 | 240,48 | 263,10 |
| 1961 Dez. | 17 000 | 57 600 | 18. 3. 0 | 16.11. 0 | 27.15. 2 | 52,30 | 59,53 | 240,48 | 263,10 |
| 1962 Jan. | | | 18. 5. 6 | 16.17. 7 | 28.10. 6 | 53,41 | 59,53 | 240,48 | 263,10 |
| 1962 Febr. | | | 18.13. 0 | 16. 7. 6 | 28. 2. 3 | | | | |
| 1962 März | | | | | | | | | |
| 1962 April | | | | | | | | | |
| 1962 Mai | | | | | | | | | |
| 1962 Juni | | | | | | | | | |
| 1962 Juli | | | | | | | | | |
| 1962 Aug. | | | | | | | | | |
| 1962 Sept. | | | | | | | | | |
| 1962 Okt. | | | | | | | | | |
| Umgerechnete Preise für 1 m ³ in DM | | | | | | | | | |
| 1958 D | 41,99 | 164,08 | 201,02 ³⁵⁾ | 196,89 ³⁵⁾ | 284,24 ³⁵⁾ | 45,89 | 49,08 | 185,70 | 232,31 |
| 1961 D | 34,74 | 154,11 | 205,06 ³⁵⁾ | 185,96 ³⁵⁾ | 311,89 ³⁵⁾ | 42,67 | 48,57 | 196,21 | 214,67 |

| noch: H o l z | | | | | | | | | |
|--|--------------------------------|---------------------------|---------------------|-------------------------|---------------------|--------------------------|---------------------|--------------------------------|---------------------------------------|
| Jahr Monat | Frankreich | | | | | Belgien Antwerpen | | Osterreich Wien | Schweiz |
| | Acajou mit Rinde | Tiama | Iroko | Mahagoni I. Qualität | Makoré | Limba Stamm mit Rinde | Schnittware | Fichte u.Tanne | Bauholz und Nutzholz |
| | ab Westafrika c.i.f. | f.o.b. Elfenbeinküste | | | | ab Republik Kongo | | waggonverladen ab Sagewerk | ab Wald |
| | NF ^{b)} je 1000 kg | CFA-frs je m ³ | | | | bfrs je m ³ | | Schilling je m ² | sfr ³ je m ³ |
| Originalpreise | | | | | | | | | |
| 1950 D | 170,66 | 5 500 ^{c)} | 6 300 ^{c)} | 7 900 ^{c)} | 5 750 ^{c)} | 1 935 | . | 292,7 | 58,83 |
| 1954 D | 243,98 | 4 897 | 7 198 | 8 660 | 6 589 | 2 304 | . | 704,2 | 79,43 |
| 1958 D | 286,23 | 5 360 | 6 663 | 6 954 | 7 777 | 2 525 | 4 394 | 869,2 | 101,28 |
| 1959 D | 300,10 | 5 152 | 6 756 | 7 575 | 8 406 | 2 621 | 4 244 ^{a)} | 827,5 | 97,04 |
| 1960 D | 328,15 | 5 698 | 8 254 | 9 708 | 9 250 | 2 944 ^{a)} | 4 747 ^{a)} | 836,7 | 100,16 |
| 1961 D | 349,39 | 6 388 | 9 704 | 9 521 | 9 548 | 2 704 | 5 017 | 915,8 | 106,43 |
| 1961 Sept. | 357,15 | 6 450 | 10 000 | 9 250 | 9 625 | 2 675 | 5 000 | 930,0 | 107,74 |
| 1961 Okt. | 345,25 | 6 000 | 9 250 | 8 750 | 9 500 | 2 675 | 5 000 | 940,0 | 107,74 |
| 1961 Nov. | 345,25 | 6 400 | 8 750 | 9 000 | 9 500 | 2 675 | 5 000 | 945,0 | 107,74 |
| 1961 Dez. | 345,25 | 6 400 | 8 750 | 9 000 | 9 500 | 2 675 | 5 000 | 945,0 | 109,24 |
| 1962 Jan. | 333,34 | 6 400 | 8 750 | 9 000 | 9 500 | 2 675 | 4 950 | 950,0 | 109,24 |
| 1962 Febr. | | 6 625 | 9 000 | 9 000 | 9 500 | 2 675 | 4 950 | 950,0 | |
| 1962 März | | | | | | | | | |
| 1962 April | | | | | | | | | |
| 1962 Mai | | | | | | | | | |
| 1962 Juni | | | | | | | | | |
| 1962 Juli | | | | | | | | | |
| 1962 Aug. | | | | | | | | | |
| 1962 Sept. | | | | | | | | | |
| 1962 Okt. | | | | | | | | | |
| Umgerechnete Preise für 1 m ³ in DM | | | | | | | | | |
| 1958 D | 284,37 ³⁵⁾ | 107,20 | 133,26 | 139,08 | 155,54 | 212,20 | 369,27 | 140,38 | 99,05 |
| 1961 Dez. | 281,69 ³⁵⁾ | 103,71 | 141,79 | 145,84 | 153,94 | 214,94 | 401,75 | 146,37 | 101,23 |

| noch: H o l z | | | | | | | | | |
|--|--|---|--|-----------------------|--------------------|------------------------------------|-----------------------|--|--------------------------------------|
| Jahr Monat | Italien | | | | | | | Kanada | |
| | Belluno | Turin | | | Mailand | | | | |
| | Tannen- I a Bretter 4 m lang, 20-60 mm stark frei Verladestation | Larchen- Ia, 4 mm lang 20-60 mm stark | Buchen- slowenische prima Qualität | Eichen- Importware | Tannen- Bretter | Nußbaum- Bretter inländische | Kastanien- Bretter | Kiefer- Common 1 1"x8", 8/16' 36) | Fichte handelsüblich 1" x 6/7" |
| | ab Lager | | | | | | | | |
| Lire je m ³ | | | | | | | | kan. \$ je 1000 bd. ft. | |
| | Dw. | Dw. | Dw. | Dw. | Dw. | Dw. | Dw. | | |
| Originalpreise | | | | | | | | | |
| 1950 D | 28 125 | 38 750 | 53 225 | 68 000 | 38 458 | 44 838 | 24 083 | . | 67,08 |
| 1954 D | 43 344 | 53 990 | 73 716 | 89 900 | 51 472 | 57 500 | 29 855 | 165,00 | 81,92 |
| 1958 D | 47 500 | 60 000 | 73 500 | 96 063 | 57 000 | 62 500 | 31 500 | 180,00 | 84,83 |
| 1959 D | 47 625 | 60 000 | 73 500 | 96 500 | 57 000 | 62 292 | 31 500 | 184,67 | 85,50 |
| 1960 D | 47 813 | 60 750 | 73 500 | 96 500 | 58 667 | 60 000 | 32 500 | 187,00 | 85,50 |
| 1961 D | 48 258 | 62 667 | 71 634 | 96 242 | 59 208 | 60 000 | 32 500 | 185,00 | 85,50 |
| 1961 Sept. | 48 250 | 63 000 | 71 500 | 96 000 | 59 000 | 60 000 | 32 500 | 185,00 | 85,50 |
| 1961 Okt. | 48 250 | 63 000 | 71 500 | 96 000 | 59 000 | 60 000 | 32 500 | 185,00 | 85,50 |
| 1961 Nov. | 48 250 | 63 000 | 71 500 | 96 000 | 59 000 | 60 000 | 32 500 | 185,00 | 85,50 |
| 1961 Dez. | 48 250 | 63 000 | 71 500 | 98 500 | 61 500 | 60 000 | 32 500 | 185,00 | 85,50 |
| 1962 Jan. | | | 71 500 | 98 500 | 61 500 | 60 000 | 32 500 | | |
| 1962 Febr. | | | 71 500 | 98 500 | 61 500 | 60 000 | 32 500 | | |
| 1962 März | | | | | | | | | |
| 1962 April | | | | | | | | | |
| 1962 Mai | | | | | | | | | |
| 1962 Juni | | | | | | | | | |
| 1962 Juli | | | | | | | | | |
| 1962 Aug. | | | | | | | | | |
| 1962 Sept. | | | | | | | | | |
| 1962 Okt. | | | | | | | | | |
| Ungerechnete Preise für 1 m ³ in DM | | | | | | | | | |
| 1958 D | 319,01 | 402,96 | 493,63 | 645,16 | 382,81 | 419,75 | 211,55 | 329,51 | 155,29 |
| 1961 Dez. | 310,97 | 406,04 | 460,82 | 634,83 | 396,37 | 386,70 | 209,46 | 298,92 | 158,15 |

| H o l z s c h l i f f | | | | | | | | | | |
|--------------------------------------|--|--|---|--|------------------------|------------------------|----------------------|--|--|-------|
| Jahr Monat | BR-Deutschland | Ver. Staaten | Großbritannien | Frankreich Rouen | Norwegen | Schweden | Finnland | Italien Mailand | | |
| | normaler Handels- 100/100 Fabrikverkspr. in Verladestat. | einheimischer Nr. 1 lufttrocken frei Empfänger | skandinavischer Kontraktpreis cif Ostküste UK Trockengewicht | importierter mechanisch getrocknet c.i.f. Import- Hafen/Grenze | weiß 50/100 trocken | naß | getrocknet | importierter Tannen- lufttrocken | einheimischer Pappel- | |
| | DM je 100 kg | \$ je 2000 lbs | £ s.d. je 2240 lbs | NP ^{b)} je 100 kg | nkr je 1016 kg | Exportpreis nach UK | f.o.b. je 1000 kg | Fmk je 1000 kg | frei Station Mailand Lire je 100 kg | |
| | Dw. | Dw. | ME. | ME. | ME. | ME. | ME. | ME. | Dw. | Dw. |
| 1950 D | 32,90 | 69,23 | 22.18. 5 | 23,00 | 344,4 | | 254 | | 5 474 | 6 692 |
| 1954 D | 42,30 | 81,25 | 27.10. 0 | 28,85 | 550,0 | | 342 | 14 450 | 6 198 | 6 948 |
| 1958 D | 43,64 | 86,25 | 29.12. 6 | 35,44 | 592,7 | | 354 | 20 167 | 6 517 | 6 782 |
| 1959 D | 39,86 | 86,25 | 28.10. 0 | 42,22 | 571,0 | | 334 | 18 558 | 5 997 | 6 304 |
| 1960 D | 39,94 | 86,25 | 28.10. 0 | 41,58 | 570,8 | | 331 | 18 975 | 6 171 | 6 502 |
| 1961 D | 40,82 | 86,25 | 28.10. 0 | 41,10 | 570,0 | | 333 | 18 792 | 6 451 | 6 775 |
| 1961 Sept. | 40,75 | 86,25 | 28.10. 0 | 41,10 | 570,0 | | 332 | 18 600 | 6 450 | 6 750 |
| 1961 Okt. | 40,75 | 86,25 | 28.10. 0 | 41,10 | 570,0 | | 331 | 18 700 | 6 450 | 6 750 |
| 1961 Nov. | 40,75 | 86,25 | 28.10. 0 | 41,10 | 570,0 | | 334 | 18 800 | 6 450 | 6 750 |
| 1961 Dez. | 40,75 | 86,25 | 28.10. 0 | 41,10 | 570,0 | | 331 | 18 900 | 6 450 | 6 750 |
| 1962 Jan. | 40,75 | | 28.10. 0 | | 570,0 | | | | 6 450 | 6 750 |
| 1962 Febr. | 40,75p | | 28.10. 0 | | 570,0 | | | | 6 450 | 6 750 |
| 1962 März | | | | | | | | | | |
| 1962 April | | | | | | | | | | |
| 1962 Mai | | | | | | | | | | |
| 1962 Juni | | | | | | | | | | |
| 1962 Juli | | | | | | | | | | |
| 1962 Aug. | | | | | | | | | | |
| 1962 Sept. | | | | | | | | | | |
| 1962 Okt. | | | | | | | | | | |
| Ungerechnete Preise für 100 kg in DM | | | | | | | | | | |
| 1958 D | 43,64 | 39,93 | 34,16 | 35,21 | 34,16 | 28,64 | 27,06 | 43,77 | 45,55 | |
| 1961 Dez. | 40,75 | 38,02 | 31,52 | 33,53 | 31,50 | 25,61 | 23,63 | 41,57 | 43,50 | |

| S u l f i t - Z e l l s t o f f | | | | | | | | | |
|--------------------------------------|--|----------------------------|--------------------------|-------------------------|---|--|--|------------------|-------|
| Jahr Monat | BR-Deutschland | Vereinigte Staaten | | Kanada | Großbritannien | | Frankreich Rouen | Niederlande | |
| | ja ungebleicht absolut trocken Großhandelspr. frei 37) Empfangestat. | ungebleicht lufttrocken | gebleicht lufttrocken | ungebleicht trocken | skandinavischer ungebleicht gebleicht ab Kontraktpreis | ungebleicht gebleicht ab Kontraktpreis | importiert ungebleicht gebleicht cif. Importhafen oder ab Grenze | ab Werk | |
| | frei Verbraucher- mühlen einschließlich Basisfrachten | | | ostkanadische Mühlen | c.i.f. Ostküste UK. Trockengewicht | | | | |
| | DM je 100 kg | \$ je 2000 lbs | | kan. \$ je 2000 lbs | £ s.d. je 2240 lbs | | NP ^{b)} je 100 kg | nfl je 100 kg | |
| | Dw. | Dw. | | | | | ME. | ME. | |
| Originalpreise | | | | | | | | | |
| 1950 D | 55,17 | 106,2 | 122,8 | 115,03 | 37. 7. 7 | 59.15. 0 | 42,39 | 50,70 | 48,58 |
| 1954 D | 76,49 | 120,6 | 140,0 | 116,69 | 47. 0. 0 | 57. 1. 3 | 46,10 | 56,38 | 56,17 |
| 1958 D | 82,25 | 135,0 | 155,0 | 130,88 | 47. 6. 3 | 57.10. 0 | 53,13 | 68,53 | 58,01 |
| 1959 D | 69,50 | 135,0 | 155,0 | 129,50 | 45. 0. 0 | 55. 0. 0 | 65,69 | 80,45 | 52,56 |
| 1960 D | 70,25 | 134,0 | 153,1 | 130,19 | 46. 5. 0 | 56. 0. 0 | 67,14 | 81,33 | 51,80 |
| 1961 D | 74,00 | 125,0 | 140,0 | 123,61 | 48. 5. 1 | 55.13. 0 | 69,38 | 80,20 | 52,35 |
| 1961 Sept. | 74,00 | 125,0 | 140,0 | 124,80 | 48. 0. 3 | 54.16. 0 | 69,00 | 78,90 | 52,22 |
| 1961 Okt. | 74,00 | 125,0 | 140,0 | 124,60 | 48. 0. 3 | 54.16. 0 | 69,00 | 78,90 | 52,22 |
| 1961 Nov. | 74,00 | 125,0 | 140,0 | 125,10 | 48. 0. 3 | 54.16. 0 | 69,00 | 78,90 | 51,38 |
| 1961 Dez. | 74,00 | 125,0 | 140,0 | 126,20 | 48. 0. 3 | 54.16. 0 | 69,00 | 78,90 | 51,38 |
| 1962 Jan. | 74,00 | 125,0 | 140,0 | | 47. 0. 0 | 52.10. 0 | | | |
| 1962 Febr. | 74,00 | 125,0 | 140,0 | | 47. 0. 0 | 52.10. 0 | | | |
| 1962 März | | | | | | | | | |
| 1962 April | | | | | | | | | |
| 1962 Mai | | | | | | | | | |
| 1962 Juni | | | | | | | | | |
| 1962 Juli | | | | | | | | | |
| 1962 Aug. | | | | | | | | | |
| 1962 Sept. | | | | | | | | | |
| 1962 Okt. | | | | | | | | | |
| Ungerechnete Preise für 100 kg in DM | | | | | | | | | |
| 1958 D | 82,25 | 62,50 | 71,76 | 62,32 | 54,56 | 66,30 | 52,78 | 68,08 | 64,19 |
| 1961 Dez. | 74,00 | 55,10 | 61,71 | 53,36 | 53,09 | 60,60 | 56,30 | 64,38 | 57,08 |

| Jahr Monat | noch: Sulfat - Zellstoff | | | | | | | | |
|--------------------------------------|--|--|--|--|------------------------------------|------------------------------------|--|---|----------------------------------|
| | Norwegen | Schweden | | Finnland | | Österreich Wien | Italien Mailand | | Japan |
| | Papier- Exportpreis nach UK. | gebleicht Kontraktpreis cif.nordwest- europ.Hafen | | ungebleicht trocken Exportdurchschnittspreis f.o.b. | gebleicht | ungebleicht und gebleicht | gebleicht importierter prima Importeurverkaufspreis frei Station | ungebleicht | c.i.f. |
| | nkr je 1016 kg | skr je 1000 kg | | Fmk je 1000 kg | | Schilling je 100 kg | Lire je 100 kg | | Yen je kg |
| Originalpreise | | | | | | | | | |
| 1950 D | 878 | | 650 | | | 226,8 | 7 583 | 10 871 | 35,98 |
| 1954 D | 1 139 | 821,9 | 781 | 26 883 | 33 792 | 398,2 | 8 396 | 11 448 | 63,56 |
| 1958 D | 1 149 | 810,0 | 752 | 35 100 | 44 275 | 450,0 | 6 980 | 11 470 | 58,62 |
| 1959 D | 1 102 | 780,0 | 696 | 31 583 | 40 158 | 450,0 | 7 265 | 11 442 | 60,00 |
| 1960 D | 1 121 | 797,5 | 717 | 32 545 ^{a)} | 40 458 | 450,0 | 8 126 | 10 342 | 60,50 |
| 1961 D | 1 113 | 792,5 | 714 | 34 608 | 40 933 | 450,0 | 9 477 | 10 229 | 61,63 |
| 1961 Sept. | 1 096 | 780,0 | 694 | 33 900 | 40 100 | 450,0 | 9 513 | 10 150 | 62,00 |
| Okt. | 1 096 | 780,0 | 694 | 33 900 | 39 900 | 450,0 | 9 500 | 10 150 | 62,00 |
| Nov. | 1 096 | 780,0 | 692 | 34 300 | 40 200 | 450,0 | 9 500 | 10 138 | 62,00 |
| Dez. | 1 096 | 780,0 | 686 | 33 900 | 39 900 | 450,0 | 9 500 | 10 110 | 62,00 |
| 1962 Jan. | 1 050 | 730,0 | | | | 461,5 | 9 500 | 10 150 | 62,00 |
| Febr. | 1 050 | 730,0 | | | | 461,5 | 9 525 | 10 150 | |
| Marz | | | | | | | | | |
| April | | | | | | | | | |
| Mai | | | | | | | | | |
| Juni | | | | | | | | | |
| Juli | | | | | | | | | |
| Aug. | | | | | | | | | |
| Sept. | | | | | | | | | |
| Okt. | | | | | | | | | |
| Ungerechnete Preise für 100 kg in DM | | | | | | | | | |
| 1958 D | 66,23 | 65,53 | 60,84 | 46,07 | 58,11 | 72,68 | 46,88 | 77,03 | 68,41 |
| 1961 Dez. | 60,57 | 60,35 | 53,08 | 42,38 | 49,88 | 69,70 | 61,23 | 65,16 | 68,89 |
| Kraft - Zellstoff | | | | | | | | | |
| Jahr Monat | Vereinigte Staaten | | Großbritannien | | Schweden | Finnland | Frankreich Rouen | Italien Mailand | |
| | Sulfat- ungebleicht | Natron- gebleicht lufttrocken | skandinavischer ungebleicht | gebleicht | Sulfat- ungebleicht | ungebleicht trocken | Natron- cif.Importhafen oder ab Grenze | Importeur-VPr. frei Station Mailand | |
| | frei Verbraucherwerk | | Kontraktpreis c.i.f. Ostküste UK. | | Exportdurchschnittspreis f.o.b. | | | | |
| | \$ je 2000 lbs | | £.s.d. je 2240 lbs | | skr je 100 kg | Fmk je 1000 kg | NPD je 100 kg | Lire je 100 kg | |
| Originalpreise | | | | | | | | | |
| 1950 D | 92,81 | 126,25 | 119,92 | 36.11. 7 | 44.14. 0 | 486 | 19 700 | 39,39 | 7 551 |
| 1954 D | 100,63 | 145,00 | 140,00 | 43. 6. 3 | 58. 2. 6 | 560 | 24 567 | 42,42 | 8 927 |
| 1958 D | 125,75 | 157,00 | 150,00 | 44.15. 0 | 58. 3. 9 | 553 | 33 633 | 57,71 | 8 371 |
| 1959 D | 122,17 | 157,00 | 150,00 | 41.15. 0 | 55.17. 6 | 503 | 30 292 | 58,44 | 8 074 |
| 1960 D | 117,50 | 149,88 | 148,96 | 43. 0. 0 | 57. 0. 0 | 541 | 31 108 | 59,30 | 8 930 |
| 1961 D | 115,58 | 136,20 | 133,75 | 45. 0. 0 | 56.18. 6 | 563 | 32 642 | 60,94 | 9 260 |
| 1961 Sept. | 113,50 | 137,50 | 132,50 | 45. 0. 0 | 56. 7. 0 | 563 | 33 700 | 60,94 | 9 300 |
| Okt. | 113,50 | 137,50 | 132,50 | 45. 0. 0 | 56. 7. 0 | 538 | 32 800 | 60,94 | 9 300 |
| Nov. | 113,50 | 137,50 | 132,50 | 45. 0. 0 | 56. 7. 0 | 549 | 27 900 | 60,94 | 9 288 |
| Dez. | 113,50 | 137,50 | 132,50 | 45. 0. 0 | 56. 7. 0 | 528 | 31 800 | 60,94 | 9 440 |
| 1962 Jan. | 113,50 | 137,50 | 132,50 | 43. 0. 0 | 54. 0. 0 | | | | 9 400 |
| Febr. | 113,50 | 137,50 | | 43. 0. 0 | 54. 0. 0 | | | | 9 400 |
| Marz | | | | | | | | | |
| April | | | | | | | | | |
| Mai | | | | | | | | | |
| Juni | | | | | | | | | |
| Juli | | | | | | | | | |
| Aug. | | | | | | | | | |
| Sept. | | | | | | | | | |
| Okt. | | | | | | | | | |
| Ungerechnete Preise für 100 kg in DM | | | | | | | | | |
| 1958 D | 58,22 | 72,69 | 69,45 | 51,60 | 67,10 | 44,74 | 44,14 | 57,33 | 56,22 |
| 1961 Dez. | 50,03 | 60,61 | 58,41 | 49,76 | 62,11 | 40,85 | 39,75 | 49,72 | 60,84 |
| Viskose - Zellstoff | | | | | | | | | |
| Jahr Monat | Ver. Staaten | Großbritannien | Norwegen | Schweden | | Finnland | Japan | BR-Deutschland | Ver. Staaten New York |
| | für regulären Viskoseprozeß frei | skandinavischer Normalqualität | für regulären Viskoseprozeß frei | Normalqualität | | | 91,5 % | in Rollen Bundesdurchschn. | kanadisches Kontraktpreis |
| | Verbraucher- mühlen | Kontraktpreis cif.Ostküste UK | Exportpreis nach UK | Kontraktpreis cif.nordwest- europ.Hafen | | Exportdurchschnittspreis f.o.b. | | Abgabe an Großhandel fr.Empfangestat. | in Rollen frei Importhafen |
| | \$ je 2000 lbs | £.s.d. je 2240 lbs | nkr je 1016 kg | skr je 1000 kg | | Fmk je 1000 kg | Yen je kg | DM je 100 kg | \$ je 2000 lbs |
| Originalpreise | | | | | | | | | |
| 1950 D | 158,25 | | 878 | | | 686 | 48,26 | 51,49 | 100,92 |
| 1954 D | 185,00 | 63.10. 0 | 1 270 | 902,5 | | 913 | 81,15 | 64,51 | 125,75 |
| 1958 D | 185,00 | 63. 7. 6 | 1 268 | 901,9 | | 885 | 54 283 | 69,57 | 134,40 |
| 1959 D | 185,00 | 60. 0. 0 | 1 202 | 855,0 | | 832 | 49 708 | 66,45 | 134,40 |
| 1960 D | 168,96 ^r | 61. 0. 0 | 1 221 | 870,0 | | 845 | 50 691 | 66,02 | 134,40 |
| 1961 D | 170,83 | 61.10. 8 | 1 231 | 878,4 | | 860 | 52 108 | 67,13 | 134,40 |
| 1961 Sept. | 172,50 | 62. 0. 0 | 1 240 | 885,0 | | 859 | 52 800 | 67,13 | 134,40 |
| Okt. | 172,50 | 60. 2. 9 | 1 203 | 858,5 | | 837 | 51 800 | 67,13 | 134,40 |
| Nov. | 172,50 | 60. 2. 9 | 1 203 | 858,5 | | 838 | 52 600 | 67,13 | 134,40 |
| Dez. | 172,50 | 60. 2. 9 | 1 203 | 858,5 | | 832 | 53 100 | 67,13 | 134,40 |
| 1962 Jan. | 172,50 | 57. 0. 0 | 1 140 | 810,0 ^p | | | 65,20 | 67,13 | 134,40 |
| Febr. | 172,50 | 57. 0. 0 | 1 140 | 810,0 ^p | | | | 67,13 | 134,40 |
| Marz | | | | | | | | | |
| April | | | | | | | | | |
| Mai | | | | | | | | | |
| Juni | | | | | | | | | |
| Juli | | | | | | | | | |
| Aug. | | | | | | | | | |
| Sept. | | | | | | | | | |
| Okt. | | | | | | | | | |
| Ungerechnete Preise für 100 kg in DM | | | | | | | | | |
| 1958 D | 85,65 | 73,08 | 73,09 | 72,96 | 71,60 | 71,25 | 92,99 | 69,57 | 62,22 |
| 1961 Dez. | 76,04 | 66,50 | 66,48 | 66,43 | 64,38 | 66,38 | 72,44 | 67,13 | 59,25 |

| noch: Zeitungsdruckpapier | | | | | | | | | |
|--------------------------------------|--|---|---|-------------------------|---|-------------------|------------------------------|--|----------------------|
| Jahr Monat | Kanada Quebec | Großbritannien London | Frankreich Paris | Norwegen | Schweden | Finnland | Österreich Wien | Italien Mailand | Spanien |
| | Standard- Kontrakt in Rollen f.o.b. | Leichtgewicht maschinenglatt 14 lbs demt 500's ab Mühle | Afnor I/1 50 - 52 gr. in 5-t-Ladg. unversteuert ab Werk | Exportpreis nach UK. | in Rollen Exportdurchschnittspreis f.o.b. | | A-Stoff frei Druckerei | einheimisches in Rollen ab Station | |
| | kan. \$ je 2000 kg | £ s. d. je 2240 lbs | NPB) je 100 kg | nrk je 1016 kg | je 2000 lbs | Fmk je 1000 kg | Schilling je 100 kg | Lire je 100 kg | Pesetas je 100 kg |
| | ME. | | | Originalpreise | | | MM. Dw. | | |
| 1950 D | 95,24 | 41.16. 7 | 37,19 | 695 | 90,6 | 20 641 | 184,0 | 10 267 | 548,2 |
| 1954 D | 108,68 | 53. 5. 0 | 58,70 | 885 | 117,4 | 28 949 | 331,7 | 10 798 | 575,0 |
| 1958 D | 113,06 | 59. 3. 9 | 61,41 | 1 100 | 127,8 | 42 250 | 420,0 | 11 180 | 650,0 |
| 1959 D | 112,04 | 58.10. 0 | 74,00 | 1 062 | 120,0 | 41 117 | 410,0 | 10 495 | 650,0 |
| 1960 D | 113,78 | 58.10. 0 | 74,00 | 1 061 | 120,4 | 40 725 | 390,0 | 10 450 | 752,3 |
| 1961 D | 118,29 | 58.10. 0 | 74,13 | 1 060 | | 40 250 | 390,0 | 11 077 | 752,3 |
| 1961 Sept. | 120,45 | 58.10. 0 | 74,00 | 1 060 | 121,6 | 40 300 | 390,0 | 11 120 | 752,3 |
| Okt. | 120,30 | 58.10. 0 | 74,52 | 1 060 | 120,5 | 40 300 | 390,0 | 11 120 | 752,3 |
| Nov. | 120,78 | 58.10. 0 | 74,52 | 1 060 | 120,6 | 40 100 | 390,0 | 11 120 | 752,3 |
| Dez. | 121,84 | 58.10. 0 | 74,52 | 1 060 | | 39 900 | 390,0 | 11 120 | 752,3 |
| 1962 Jan. | | 58.10. 0 | 74,52 | 1 060 | | | 391,1 | 11 120 | |
| Febr. | | 58.10. 0 | | | | | 391,1 | 11 020 | |
| Marz | | | | | | | | | |
| April | | | | | | | | | |
| Mai | | | | | | | | | |
| Juni | | | | | | | | | |
| Juli | | | | | | | | | |
| Aug. | | | | | | | | | |
| Sept. | | | | | | | | | |
| Okt. | | | | | | | | | |
| Umgerechnete Preise für 100 kg in DM | | | | | | | | | |
| 1958 D | 53,83 | 68,25 | 61,01 | 63,40 | 59,17 | 55,45 | 67,83 | 75,08 | - |
| 1961 D | 51,51 | 64,69 | 60,80 | 58,58 | | 49,88 | 60,41 | 71,67 | 50,15 |

| Naturkautschuk | | | | | | | | | |
|--------------------------------------|--------------------------------|------------------------|--------------------------|-------------------------------|---------------------------------------|--------|----------------------------|--|--------|
| Jahr Monat | Vereinigte Staaten New York | | | Großbritannien London | | | Staat Singapur Singapur | | |
| | Ribbed smoked sheets Nr. 1 | | Nr. 3 | Ribbed smoked sheets Nr. 1 | | Nr. 3 | Nr. 1 | Ribbed smoked sheets Nr. 2 in Ballen | Nr. 3 |
| | frei Fahrzeug ex dock | erstnotierter Monat | frei Fahrzeug ex dock | loco | erstnotierter Monat cif. London | c.i.f. | | Erzeuger-Verkaufspreis f.o.b. | |
| | Cents je lb | | | Pence je lb | | | M \$-Cents je lb | | |
| Originalpreise | | | | | | | | | |
| 1950 D | 41,31 | 40,07 | 40,19 | 33,04 | 38,25 | 30,28 | 108,84 | 106,76 | 104,92 |
| 1954 D | 23,59 | 23,74 | 23,32 | 20,23 | 19,95 | 19,41 | 67,17 | 66,62 | 65,60 |
| 1958 D | 28,12 | 28,04 | 26,38 ^{a)} | 23,58 | 23,65 | 21,78 | 80,38 | 78,04 | 74,55 |
| 1959 D | 36,70 | 36,04 | 35,56 ^{a)} | 30,15 | 29,67 | 28,94 | 101,56 | 100,50 | 99,57 |
| 1960 D | 38,39 | 37,95 | 37,64 | 32,15 | 31,57 | 30,59 | 108,50 | 107,25 | 105,54 |
| 1961 D | 30,05 | 29,57 | 29,15 | 24,84 | 24,61 | 23,97 | 83,59 | 82,99 | 82,01 |
| 1961 Sept. | 30,69 | 30,00 | 29,94 | 25,44 | 25,31 | 24,53 | 85,87 | 85,41 | 83,79 |
| Okt. | 29,84 | 29,29 | 29,00 | 24,39 | 24,11 | 23,31 | 82,20 | 81,23 | 79,41 |
| Nov. | 27,94 | 27,99 | 27,02 | 22,57 | 22,42 | 21,56 | 75,43 | 74,36 | 73,11 |
| Dez. | 28,15 | 27,88 | 27,42 | 23,59 | 23,03 | 22,28 | 77,87 | 76,90 | 75,90 |
| 1962 Jan. | 28,33 | 28,00 | 28,09 | 24,02 | 23,73 | 23,06 | 80,04 | 79,40 | 78,50 |
| Febr. | 28,47 | 28,25 | 28,22 | 24,69 | 24,49 | | 82,75 | 82,40 | 81,08 |
| Marz | | | | | | | | | |
| April | | | | | | | | | |
| Mai | | | | | | | | | |
| Juni | | | | | | | | | |
| Juli | | | | | | | | | |
| Aug. | | | | | | | | | |
| Sept. | | | | | | | | | |
| Okt. | | | | | | | | | |
| Umgerechnete Preise für 100 kg in DM | | | | | | | | | |
| 1958 D | 260,37 | 259,63 | 244,26 | 253,77 | 254,53 | 234,40 | 243,13 | 236,05 | 225,49 |
| 1961 Dez. | 248,18 | 245,80 | 241,74 | 241,41 | 237,69 | 229,95 | 224,32 | 221,53 | 218,65 |

| noch: Naturkautschuk | | | | | | | | | |
|--------------------------------------|--|---------------------|-------------------------------|-----------------------|--------------------------|------------------------------|--------------------------|-------------------------------|---|
| Jahr Monat | Indonesien Djarkarta | Thailand Bangkok | Sud-Vietnam Saigon | Ceylon Colombo | Frankreich Marseille | Belgien Antwerpen | Niederlande Amsterdam | Österreich Wien | Italien Mailand |
| | RSS I | | Ribbed smoked sheets Nr. 1 | | R.S.S. Standard | Hevea smoked sheets Nr. 1 | RSS | Ribbed smoked sheets Nr. 1 | |
| | mit Export- steuer ohne Zoll ab Hafen | loco | unverzollt f.o.b. | | versteuert frei Wagen | c.i.f. | erstnotierter Monat | Börsen- notierung | Importeur-VPr. frei Station Mailand |
| | Rupiahs je 100 kg | Baht je 1000 kg | Piaester je kg | Ceylon-Cents je lb | NPB) je kg | bfrs je 100 kg | hfl je kg | Schilling je 100 kg | Lire je kg |
| ME. Dw. MM. Dw. | | | | | | | | | |
| Originalpreise | | | | | | | | | |
| 1950 D | 594 | 12 071 | 15,89 | 155,0 | 3,04 | 4 245 | - | 1 756 | 571,70 |
| 1954 D | 618 | 8 003 | 18,78 | 110,9 | 2,30 | 2 538 | 1,95 | 1 416 | 405,32 |
| 1958 D | 1 961 | 9 519 | 19,59 | 93,5 | 3,33 | 2 996 | 2,28 | 1 649 | 456,03 |
| 1959 D | 3 165 | 12 244 | 23,97 | 126,2 | 4,80 | 3 578 ^{a)} | 2,88 | 2 035 | 541,70 |
| 1960 D | 4 018 | 12 848 | 27,05 | 123,7 | 5,06 | 4 120 ^{a)} | 3,11 | 2 190 | 592,95 |
| 1961 D | | | | 100,4 | 3,98 | 3 149 | 2,34 | 1 730 | 460,04 |
| 1961 Sept. | 3 644 | 9 638 | 21,46 | 104,1 | 4,04 | 3 235 | 2,39 | 1 763 | 471,25 |
| Okt. | 3 545 | 9 288 | 20,65 | 98,6 | 3,68 | 3 143 | 2,31 | 1 696 | 454,00 |
| Nov. | | 8 557 | | 89,1 | 3,66 | 2 871 | 2,16 | 1 587 | 424,00 |
| Dez. | | | | 98,1 | 3,89 | 2 942 | 2,20 | 1 638 | 427,50 |
| 1962 Jan. | | | | 99,4 | 4,05 | | 2,25 | 1 657 | 438,75 |
| Febr. | | | | | | | 2,32 | 1 701 | 457,50 |
| Marz | | | | | | | | | |
| April | | | | | | | | | |
| Mai | | | | | | | | | |
| Juni | | | | | | | | | |
| Juli | | | | | | | | | |
| Aug. | | | | | | | | | |
| Sept. | | | | | | | | | |
| Okt. | | | | | | | | | |
| Umgerechnete Preise für 100 kg in DM | | | | | | | | | |
| 1958 D | 271,79 | 191,29 | 172,67 | 182,78 | 330,84 | 251,78 | 252,31 | 266,31 | 306,27 |
| 1961 Dez. | | | | 181,67 | 317,39 | 236,39 | 244,43 | 253,71 | 275,52 |

| Jahr Monat | noch: Natur- kautschuk | Plantagen - K r e p p | | | | | | Hevea-Latex | |
|---------------|---|------------------------------------|-------------------------------|--|--------------------------------------|---|--|---|------------------------------------|
| | Japan Tokio | Ver. Staaten New York | Großbritannien London | | Staat Singapur Singapur | | Italien Mailand | Ver. Staaten | Frankreich |
| | RSS 3 | Blanket Crêpe Nr. 3 | Blanket "C" | Crêpe Nr. 1 dünn | Blanket "C" | Crêpe Nr. 1 fein gebleicht | Crêpe Nr. 1 dick | Konzentrat | 60 % geschleudert |
| | ab Lager | ex dock | c.i.f. | ab Werk | Erzeuger-Verkaufspreis f.o.b. | | Importeur-VP frei Station Mailand | in Wagenladg. ab Ost- kustenhafen | malaisch c.i.f. franz. Hafen |
| | Yen je lb | Cents je lb | Pence je lb | | M & Cents je lb | | Lire je kg | Cents je lb | NPb) je Liter |
| | | | | | Originalpreise | | | Dw. | MA. |
| 1950 D | . | 37,25 | 26,50 | 33,33 | 90,95 | 116,87 | 652,62 ^{a)} | . | . |
| 1954 D | 80,36 | 22,68 | 18,02 | 22,62 | 62,11 | 76,85 | 470,11 ^{a)} | . | 1,51 |
| 1958 D | 92,52 | 23,55 | 18,97 | 25,31 | 66,32 | 86,20 | 483,15 | 34,79 | 1,70 |
| 1959 D | 122,36 | 34,43 ^{a)} | 27,84 | 32,30 | 96,62 | 108,20 | 579,11 | 41,92 | 2,70 |
| 1960 D | 128,93 | 34,88 | 28,56 | 34,63 | 99,05 | 117,40 | 636,18 | 44,06 ^{a)} | 2,68 |
| 1961 D | 101,68 | 26,30 | 20,34 | 27,13 | 71,50 | 90,94 | 497,95 | 36,58 | 1,97 |
| 1961 Sept. | 104,00 | 28,28 | 21,75 | 28,47 | 77,42 | 95,61 | 528,75 | 37,50 | 2,03 |
| Okt. | 99,50 | 27,77 | 21,13 | 27,39 | 73,95 | 91,64 | 515,00 | 35,50 | 1,95 |
| Nov. | 91,50 | 26,69 | 20,75 | 25,61 | 72,08 | 86,04 | 487,75 | 34,50 | 1,80 |
| Dez. | 95,17 | 27,79 | 21,59 | 25,98 | 75,12 | 86,31 | 484,00 | 35,50 | 1,85 |
| 1962 Jan. | 98,50 | 28,03 | 21,84 | 26,21 | 76,16 | 87,39 | 480,63 | 35,50 | . |
| Febr. | | | | 26,44 | 76,72 | 88,20 | 481,88 | 35,50 | . |
| Marz | | | | | | | | | |
| April | | | | | | | | | |
| Mai | | | | | | | | | |
| Juni | | | | | | | | | |
| Juli | | | | | | | | | |
| Aug. | | | | | | | | | |
| Sept. | | | | | | | | | |
| Okt. | | | | | | | | | |
| | | | | | Umgerechnete Preise für 100 kg in DM | | | | |
| 1958 D | 237,97 | 218,06 | 204,16 | 272,39 | 200,60 | 260,73 | 324,48 | 322,14 | 168,90 ³⁹⁾ |
| 1961 Dez. | 232,76 | 245,00 | 222,83 | 268,14 | 216,40 | 248,63 | 311,94 | 312,98 | 150,94 ³⁹⁾ |
| | | | | | | | | | |
| Jahr Monat | noch: Hevea- Latex | Kunstkautschuk | | | | | | Regeneriergummi | |
| | Italien Mailand | Vereinigte Staaten New York | | | Frankreich | | | Ver. Staaten New York | Großbritannien London |
| | 60 % geschleudert | Butadien Chemigum N3 | Neoprene GN-A | Butadien/Styren S 1000 | Butyl- Enjay 035 u. 150 | Neoprene FM-GNA | Peel Nr. 1 alle Distrikte außer Kalifornien | | Ankaufspreis |
| | Importeur-VP frei Station Mailand | in Wagenladg. Fracht vorausbez. | kleinere Ldg. Fracht extra | in Wagenladungen Fracht vorausbez. | Fracht extra | unversteuert frei Wagen ab Imphhafen | | | |
| | Lire je kg | Cents je lb | | | | NP ^{b)} je kg | Cents je lb | Pence je lb | |
| | Dw. | Originalpreise | | | | | | | |
| 1950 D | 554,93 | 46,15 | 34,00 | 19,00 | 18,65 | . | 9,19 | 6,13 | |
| 1954 D | 352,91 | 58,50 | 41,00 | 23,00 | 22,50 | . | 10,50 | 7,75 | |
| 1958 D | 359,94 | 58,00 | 41,00 | 23,00 | 23,00 | 2,35 | 4,40 | 8,63 | |
| 1959 D | 433,03 | 58,00 | 41,00 | 23,00 | 23,00 | 2,72 | 4,95 | 8,51 | |
| 1960 D | 453,10 | 58,00 | 41,00 | 23,00 | 23,00 | 2,75 | 4,97 | 8,75 | |
| 1961 D | 350,56 | 58,00 | 41,00 | 24,01 | 23,00 | 2,75 | 4,93 | 8,88 | |
| 1961 Sept. | 344,38 | 58,00 | 41,00 | 24,10 | 23,00 | 2,75 | 4,93 | 9,00 | |
| Okt. | 345,50 | 58,00 | 41,00 | 24,10 | 23,00 | 2,75 | 4,93 | 9,00 | |
| Nov. | 330,00 | 58,00 | 41,00 | 24,10 | 23,00 | 2,75 | 4,93 | 9,00 | |
| Dez. | 344,00 | 58,00 | 41,00 | 24,10 | 23,00 | 2,75 | 4,93 | 9,00 | |
| 1962 Jan. | 348,75 | 58,00 | 41,00 | 23,00 | 23,00 | 2,75 | 4,93 | 9,00 | |
| Febr. | 356,25 | 58,00 | 41,00 | 23,00 | 23,00 | 2,75 | 4,93 | 9,00 | |
| Marz | | | | | | | | | |
| April | | | | | | | | | |
| Mai | | | | | | | | | |
| Juni | | | | | | | | | |
| Juli | | | | | | | | | |
| Aug. | | | | | | | | | |
| Sept. | | | | | | | | | |
| Okt. | | | | | | | | | |
| | | | | | Umgerechnete Preise für 100 kg in DM | | | | |
| 1958 D | 241,74 | 537,05 | 379,64 | 212,97 | 212,97 | 233,47 | 437,14 | 101,85 | 92,88 |
| 1961 Dez. | 221,71 | 511,34 | 361,47 | 212,47 | 202,77 | 224,38 | 402,24 | 101,39 | 92,89 |
| | | | | | | | | | |
| Jahr Monat | Schellack | | | Kolophonium | | | | | |
| | Ver. Staaten New York | Großbritannien London | Indien Kalkutta | Vereinigte Staaten Savannah | | | Großbritannien London | | Frankreich |
| | Truly native orange | | | Grad "WW" | | Grad "WG"41) | Grad "WW" | Grad "WG"42) | Grad "GN"43) |
| | in Sacken f.o.t. N.Y. u. Chicago | arsenfrei ab Lager UK. | loco | in drums ⁴¹⁾ Exportpreis f.a.s. | in drums f.o.b. | in drums | amerikanisches verzollt ab Lager | unversteuert ab Werk Landes Gironde | |
| | Cents je lb | s.d. je 112 lbs | Rupien je 82,28 lbs | Cents je lb | | | s.d. je 112 lbs | NPb) je 100 kg | |
| | Dw. | | | Originalpreise | | | Dw. | Dw. | |
| 1950 D | 41,41 | 285. 41/3 | 125,46 | 8,27 | 6,78 | 6,32 | 77. 6 1/2 | 72.10 ₂ | 48,83 |
| 1954 D | 41,99 | 307. 0/5 | 128,80 | 8,27 | 7,99 | 7,73 | 77. 4 | 72.10 ₂ /3 | 83,98 |
| 1958 D | 32,07 | 172. 2 1/5 | 67,57 | 8,71 | 8,50 | 7,74 | 73. 1 3/8 | 70. 1 | 89,00 |
| 1959 D | 31,00 | 174. 2 1/6 | 67,53 | 9,68 ^{a)} | 9,48 | 8,94 | 84. 1 | 80. 0 1/6 ^{a)} | 98,07 |
| 1960 D | 31,50 | 206. 9 1/4 | 69,76 | 14,71 ^{a)} | 15,09 | 13,53 ^{a)} | 129. 9 ^{a)} | 100.10 ₂ /2 ^{a)} | 128,27 |
| 1961 D | 31,87 | 202. 6 1/4 | 62,43 | 13,15 | 13,04 | 12,95 | 122. 6 6/7 | 121. 0 | 147,35 |
| 1961 Sept. | 32,50 | 201. 7 1/7 | 59,60 | 12,04 | 12,04 | 11,87 | 114. 0 | 112. 0 | 148,00 |
| Okt. | 32,50 | 201. 2 1/5 | 60,00 | 12,07 | 12,09 | 11,92 | 112.10 ₂ /2 | 111. 9 3/4 | 148,00 |
| Nov. | 32,50 | 202.10 ₂ /3 | 60,38 | 12,09 | 11,86 | 11,77 | 112. 8 3/5 | 111.10 ₂ /5 | 145,17 |
| Dez. | 32,50 | 203. 4 1/2 | 62,78 | 12,08 | 11,89 | 11,84 | 113. 0 | 112. 0 | 143,00 |
| 1962 Jan. | 32,50 | 186.10 ₂ /3 | 58,80 | 12,11 | 11,93 | 11,95 | 113. 0 4/5 | 112. 0 | 143,00 |
| Febr. | 32,50 | 186. 0/8 | 58,11 | 12,05 | 11,94 | 11,75 | 112. 4 4/5 | 111. 4 4/5 | 143,00 |
| Marz | | | | | | | | | |
| April | | | | | | | | | |
| Mai | | | | | | | | | |
| Juni | | | | | | | | | |
| Juli | | | | | | | | | |
| Aug. | | | | | | | | | |
| Sept. | | | | | | | | | |
| Okt. | | | | | | | | | |
| | | | | | Umgerechnete Preise für 100 kg in DM | | | | |
| 1958 D | 296,95 | 198,60 | 159,68 | 80,65 | 78,71 | 71,67 | 84,31 | 80,81 | 88,42 |
| 1961 Dez. | 286,53 | 224,90 | 141,29 | 106,50 | 104,83 | 104,38 | 124,96 | 123,86 | 116,68 |

| Jahr Monat | noch: Kolophonium | | | Terpentin | | | | | |
|---------------|--|---|--------|---|--------|----------------------------|------------------------|--------------------------------|-------------------------|
| | Frankreich | Italien Mailand | | Vereinigten Staaten Savannah | | Großbritannien London | | Frankreich | Italien Mailand |
| | Grad "WW" | Grad "PGH" | | in galvanisierten Fassern | | russisches | amerikan. 44) | ohne Behälter | |
| | unversteuert ab Werk Landes oder Gironde | Importeur-Verkaufspreis frei Station Mailand | | Exportpreis f.a.s. südliche Häfen | f.o.b. | in Leihfassern ex wharf | netto ab Hersteller | ab Werk Landes oder Gironde | frei Station Mailand |
| | NFb) je 100 kg | Lire je kg | | Cents je gallon (7,23 lbs) | | s.d. je 112 lbs | | NFb) je 100 kg | Lire je kg |
| | Dw. | Dw. | Dw. | Originalpreise | | | | | |
| 1950 D | . | 153,31 | 137,72 | 69,31 ^{a)} | 53,04 | 104. 3 1/2 | 122. 5 4/7 | 83,90 | . |
| 1954 D | 86,48 | 163,85 | 155,45 | | 51,99 | | 116. 7 7/7 | 89,19 | . |
| 1958 D | 90,50 | 153,46 | 139,17 | 66,74 ^{a)} | 51,24 | 109. 1 1/5 | 131. 7 3/2 | 107,00 | 645 |
| 1959 D | 98,06 | 169,41 | 151,03 | 70,74 ^{a)} | 53,28 | 105. 3 1/2 | 119. 6 3/4 | 107,00 | 630 |
| 1960 D | 130,74 | 266,31 | 239,12 | 68,77 ^{a)} | 48,57 | 104. 11 1/2 | 116. 3 | 100,54 | 630 |
| 1961 D | 149,85 | 252,60 | 225,35 | 48,98 ^{a)} | 32,67 | 95. 8 | 107. 11 1/6 | 89,34 | 630 |
| 1961 Sept. | 150,50 | 236,25 | 200,00 | 44,50 | 23,25 | 95. 9 | 109. 9 | 81,20 | 630 |
| Okt. | 150,50 | 235,00 | 195,00 | 46,00 | 22,56 | 90. 6 3/4 | 97. 0 | 80,00 | 630 |
| Nov. | 147,67 | 235,00 | 195,00 | | 21,70 | 87. 0 3/5 | 94. 3 | 81,13 | 630 |
| Dez. | 145,50 | 220,00 | 187,50 | 40,55 | 20,53 | 85. 3 | 94. 3 | 82,00 | 630 |
| 1962 Jan. | 145,50 | 215,00 | 187,50 | 36,00 | 19,41 | 84. 9 | 94. 3 | 82,00 | 630 |
| Febr. | 145,50 | 213,75 | 187,50 | 38,38 | 18,45 | 82. 7 1/5 | 94. 3 | 82,00 | 630 |
| Marz | | | | | | | | | |
| April | | | | | | | | | |
| Mai | | | | | | | | | |
| Juni | | | | | | | | | |
| Juli | | | | | | | | | |
| Aug. | | | | | | | | | |
| Sept. | | | | | | | | | |
| Okt. | | | | | | | | | |
| | Umgerechnete Preise für 100 kg in DM | | | | | | | | |
| 1958 D | 89,91 | 103,06 | 93,47 | 85,47 | 65,62 | 125,80 | 151,78 | 106,30 | 433,18 |
| 1961 Dez. | 118,71 | 141,79 | 120,84 | 49,45 | 25,03 | 94,27 | 104,23 | 66,90 | 406,35 |

| Jahr Monat | noch: Terpentin | Montanwachs | | Paraffinwachs | | | | | |
|---------------|--------------------------------------|----------------|-------------------------------|--|---|--|--------------------------|------------------------|----------------------------|
| | Österreich Wiener Neustadt | Ver. Staaten | Italien Mailand | Ver. Staaten New York | Großbritannien | | Niederlande Amsterdam | Österreich Wien | Italien Mailand |
| | | roh | Riebeck | roh, weiß 124-1300 F. in Säcken oder Kartons ⁴⁵⁾ fob.Raffinerie | Kategorie A 100-1150 F. ab Werk Pumpherston bei Mindestabnahme von 11,1 ton | Kategorie B 150-1550 F. ab Werk oder ab Lager | roh 135-1400 F. | Tafelware 50-520 C. | raffiniert in Tafeln |
| | netto ohne Paß | ab Werk | frei Großhandels- lager | | | | ab Lager | | frei Groß- handelslager |
| | Schilling je 100 kg | Cents je lb | Lire je kg | Cents je lb | S.s.d. je 2240 lbs | | hfl je 100 kg | Schilling je 100 kg | Lire je kg |
| | MM. | MA. | Dw. | Dw. | Originalpreise | | MM. | MM. | MM. |
| 1950 D | 630 | . | 401,9 | 5,30 | . | 125. 0. 0 ^{a)} | 84,88 | 655,0 | 168,10 |
| 1954 D | 1 000 | 13,50 | 178,3 | 6,55 | 75. 2. 3 | 103. 8. 6 | 89,25 | 529,2 | 165,66 |
| 1958 D | 1 100 | 27,75 | 490,0 | 8,60 | 72.10. 0 | 93. 0. 0 | 88,50 | 618,0 | 162,90 |
| 1959 D | 1 100 | 25,00 | 492,0 | 8,23 | 72.10. 0 | 89.12. 0 | 88,50 | 561,7 | 160,00 |
| 1960 D | 1 100 | 23,50 | 473,9 | 8,10 | 72.10. 0 | 87. 0. 0 | 88,50 | 550,0 | 153,92 |
| 1961 D | 1 100 | 23,50 | 469,7 | 8,20 | 72.10. 0 | 87. 0. 0 | 88,50 | 550,0 | 149,51 |
| 1961 Sept. | 1 100 | 23,50 | 470,0 | 8,20 | 72.10. 0 | 87. 0. 0 | 88,50 | 550,0 | 150,00 |
| Okt. | 1 100 | 23,50 | 470,0 | 8,20 | 72.10. 0 | 87. 0. 0 | 88,50 | 550,0 | 149,17 |
| Nov. | 1 100 | 23,50 | 470,0 | 8,20 | 72.10. 0 | 87. 0. 0 | 88,50 | 550,0 | 147,50 |
| Dez. | 1 100 | 23,50 | 470,0 | 8,20 | 72.10. 0 | 87. 0. 0 | 88,50 | 550,0 | 147,50 |
| 1962 Jan. | 1 100 | 23,50 | 470,0 | 8,20 | 72.10. 0 | 87. 0. 0 | | 550,0 | 145,83 |
| Febr. | | 23,50 | 470,0 | 8,20 | 72.10. 0 | 87. 0. 0 | | | 142,50 |
| Marz | | | | | | | | | |
| April | | | | | | | | | |
| Mai | | | | | | | | | |
| Juni | | | | | | | | | |
| Juli | | | | | | | | | |
| Aug. | | | | | | | | | |
| Sept. | | | | | | | | | |
| Okt. | | | | | | | | | |
| | Umgerechnete Preise für 100 kg in DM | | | | | | | | |
| 1958 D | 177,65 | 256,95 | 329,08 | 79,63 | 83,60 | 107,24 | 97,93 | 99,81 | 109,40 |
| 1961 Dez. | 170,38 | 207,18 | 296,47 | 72,29 | 80,17 | 96,21 | 98,33 | 85,19 | 95,06 |

| Jahr Monat | Karnaubawachs | | | Bienenwachs | | | | | |
|---------------|--------------------------------------|--------------------------|--------|----------------------------|------------------------------|--------|------------------------------|--------------------|----------------------------|
| | Ver. Staaten New York | Großbritannien London | | Italien Mailand | Großbritannien London | | Frankreich Marseille | | Italien Mailand |
| | Prime Yellow | Fatty Gray | | | Dar-es-Salam | Sudan | Madagaskar Standard Nr. 3 | Konakry Kongo | ungereinigt |
| | ab Lager | c.i.f. | | frei Groß- handelslager | Verschiffungspreis c.i.f. | | c.i.f. | | frei Groß- handelslager |
| | \$ je lb | s.d. je 112 lbs | | Lire je kg | s.d. je 112 lbs | | NF ^{b)} je kg | | Lire je kg |
| | Dw. | Dw. | Dw. | Dw. | Originalpreise | | Dw. | Dw. | Dw. |
| 1950 D | 1,04 | 920. 1 | 721. 1 | 1 544 | 425. 3 | 403,11 | 3,25 | . | 838 |
| 1954 D | 1,13 | 917. 7 | 635. 0 | 1 404 | 478. 3 | 427. 7 | 3,47 | 3,93 | 792 |
| 1958 D | 1,21 | 937,11 | 552. 4 | 1 186 | 468. 8 | 440. 4 | 4,57 | 5,38 | 930 |
| 1959 D | 1,15 | 883. 6 | 576. 9 | 1 235 | 464. 5 | 406. 8 | 4,29 | 5,21 ^{a)} | 921 |
| 1960 D | 1,04 | 775. 8 | 542. 4 | 1 188 | 469. 7 | 381. 0 | 3,82 | 5,00 | 835 |
| 1961 D | 0,93 | 659. 7 | 438,11 | 1 020 | 422. 6 | 367,11 | 3,44 | 5,09 | 817 |
| 1961 Sept. | 0,93 | 686. 5 | 435. 6 | 1 025 | 393. 4 | 370. 0 | 3,39 | 5,10 | 815 |
| Okt. | 0,90 | 652,11 | 410. 5 | 1 008 | 390. 0 | 370. 0 | 3,29 | 5,08 | 815 |
| Nov. | 0,90 | 659. 9 | 408. 8 | 975 | 398. 8 | 369. 7 | 3,27 | 5,11 | 815 |
| Dez. | 0,90 | 653,11 | 415. 2 | 960 | 417. 2 | 375. 0 | 3,26 | 5,13 | 835 |
| 1962 Jan. | 0,93 | 620. 3 | 384. 2 | 938 | 420. 8 | 375. 0 | | | 835 |
| Febr. | 0,91 | 642. 6 | 395. 0 | 925 | 423. 6 | 380. 3 | | | 835 |
| Marz | | | | | | | | | |
| April | | | | | | | | | |
| Mai | | | | | | | | | |
| Juni | | | | | | | | | |
| Juli | | | | | | | | | |
| Aug. | | | | | | | | | |
| Sept. | | | | | | | | | |
| Okt. | | | | | | | | | |
| | Umgerechnete Preise für 100 kg in DM | | | | | | | | |
| 1958 D | 1120,39 | 1081,51 | 636,89 | 796,52 | 540,42 | 507,75 | 454,03 | 534,50 | 624,59 |
| 1961 Dez. | 793,47 | 723,17 | 459,11 | 618,72 | 461,32 | 414,69 | 265,99 | 418,56 | 538,16 |

Index der Großhandelspreise in Großbritannien und Nordirland (Vereinigtes Königreich)
1958 = 100¹⁾

| Jahr Monat | Grundstoffe, Brennstoffe und Energie bei Verwendung in der verarbeitenden Industrie 2) | | | | | | | | | | Baustoffe |
|---------------|--|-------------|-------------------------------|---|------------------------|-------------------|-------------------------------------|----------------------|--------------------|----------------------|-----------|
| | insgesamt | davon: | | Insgesamt: bei Verwendung in folgenden Industrien | | | | | | | |
| | | Grundstoffe | Brennstoffe und Energie | Nahrungs- mittel- industrie | Chemische Industrie | Maschinen- bau | Elektro- maschinen- industrie | Textil- industrie | Holz- industrie | Papier- industrie | |
| 1954 D | 99 | 103 | 78 | 103 | 93 | 81 | 87 | 113 | 96 | 93 | 88 |
| 1955 D | 102 | 106 | 82 | 101 | . | 89 | 96 | 108 | . | . | 92 |
| 1956 D | 106 | 108 | 91 | 104 | . | 94 | 100 | 110 | 101 | 103 | 96 |
| 1957 D | 107 | 108 | 96 | 101 | 105 | 99 | 100 | 116 | 103 | 103 | 100 |
| 1959 D | 101 | 101 | 99 | 102 | 100 | 101 | 101 | 99 | 97 | 97 | 100 |
| 1960 D | 101 | 101 | 99 | 99 | 100 | 102 | 102 | 103 | 103 | 98 | 99 |
| 1961 D | 100 | 99 | 103 | 96 | 100 | 104 | 103 | 105 | 107 | 101 | 101 |
| 1961 Jan. | 100 | 99 | 102 | 98 | 100 | 103 | 102 | 104 | 108 | 101 | 102 |
| Febr. | 100 | 99 | 102 | 97 | 101 | 103 | 102 | 106 | 107 | 101 | 102 |
| Marz | 100 | 100 | 103 | 96 | 101 | 103 | 102 | 106 | 107 | 101 | 103 |
| April | 101 | 100 | 103 | 97 | 100 | 103 | 103 | 107 | 107 | 101 | 103 |
| Mai | 101 | 100 | 102 | 97 | 101 | 104 | 103 | 107 | 107 | 102 | 103 |
| Juni | 100 | 99 | 102 | 96 | 101 | 104 | 104 | 105 | 107 | 101 | 103 |
| Juli | 100 | 99 | 103 | 96 | 100 | 104 | 104 | 105 | 107 | 101 | 104 |
| Aug. | 100 | 99 | 104 | 96 | 100 | 104 | 104 | 105 | 107 | 101 | 104 |
| Sept. | 99 | 99 | 104 | 95 | 100 | 104 | 104 | 104 | 107 | 101 | 104 |
| Okt. | 99 | 98 | 104 | 94 | 99 | 104 | 104 | 103 | 106 | 101 | 104 |
| Nov. | 99 | 98 | 104 | 96 | 99 | 104 | 104 | 103 | 106 | 100 | 104 |
| Dez. | 100 | 99 | 104 | 98 | 99 | 104 | 104 | 102 | 106 | 100 | 105 |
| 1962 Jan. | 101 | 100 | 106 | 99 | 99 | 104 | 104 | 102 | 106 | 100 | 105 |
| Febr. | 101 | 100 | 106 | 99 | 99 | 105 | 104 | 104 | 106 | 100 | 105 |
| Marz | | | | | | | | | | | |

| Jahr Monat | Industrielle Erzeugnisse3) | | | | | | | | | | |
|---------------|----------------------------|--|------|---------------------------------------|------------------------|----------------------------------|-------------------------------------|-----------------|---|--------|--------|
| | insgesamt | Erzeugnisse der Nahrungsmittelindustrie | | Chemikalien und verwandte Erzeugnisse | | | | Eisen und Stahl | | | |
| | | darunter: | | darunter: | | | | darunter: | | | |
| | | zusammen | Mehl | zusammen | Chemie- grundstoffe | Kunstharze und Kunststoffe | Pharma- zeutische Chemikalien | zusammen | Erzeugn.der Hochöfen und Walzwerke | Bleche | Rohren |
| 1954 D | 90 | 95 | 95 | 95 | 93 | 109 | 116 | 77 | 77 | 78 | 77 |
| 1955 D | 93 | 97 | 98 | 94 | 95 | 106 | 115 | 81 | 80 | 82 | 81 |
| 1956 D | 96 | 101 | 104 | 98 | 98 | 104 | 121 | 87 | 86 | 88 | 87 |
| 1957 D | 99 | 102 | 103 | 101 | 100 | 101 | 118 | 96 | 96 | 97 | 95 |
| 1959 D | 100 | 102 | 98 | 101 | 99 | 96 | 98 | 99 | 99 | 99 | 100 |
| 1960 D | 102 | 102 | 99 | 100 | 97 | 94 | 96 | 99 | 99 | 99 | 100 |
| 1961 D | 104 | 102 | 103 | 100 | 96 | 89 | 93 | 100 | 100 | 99 | 103 |
| 1961 Jan. | 103 | 102 | 100 | 99 | 96 | 91 | 97 | 99 | 99 | 99 | 102 |
| Febr. | 103 | 101 | 100 | 100 | 96 | 91 | 97 | 99 | 99 | 98 | 102 |
| Marz | 104 | 101 | 100 | 100 | 96 | 91 | 95 | 99 | 99 | 98 | 102 |
| April | 104 | 102 | 102 | 100 | 96 | 91 | 95 | 99 | 99 | 98 | 102 |
| Mai | 104 | 103 | 103 | 100 | 97 | 90 | 95 | 99 | 99 | 98 | 102 |
| Juni | 104 | 102 | 103 | 100 | 96 | 90 | 94 | 100 | 99 | 99 | 103 |
| Juli | 104 | 102 | 103 | 99 | 96 | 89 | 94 | 100 | 100 | 99 | 103 |
| Aug. | 105 | 102 | 104 | 100 | 96 | 87 | 92 | 100 | 100 | 99 | 103 |
| Sept. | 105 | 102 | 106 | 99 | 96 | 87 | 92 | 100 | 100 | 99 | 103 |
| Okt. | 105 | 102 | 106 | 99 | 96 | 87 | 91 | 100 | 100 | 99 | 102 |
| Nov. | 105 | 103 | 107 | 99 | 96 | 86 | 90 | 100 | 100 | 99 | 102 |
| Dez. | 105 | 103 | 108 | 99 | 96 | 86 | 89 | 101 | 101 | 99 | 102 |
| 1962 Jan. | 106 | 104 | 108 | 100 | 96 | 85 | 88 | 101 | 101 | 99 | 103 |
| Febr. | 106 | 105 | 108 | 100 | 96 | 85 | 88 | 101 | 101 | 100 | 103 |
| Marz | | | | | | | | | | | |

| Jahr Monat | noch: Industrielle Erzeugnisse3) | | | | | | Importierte Waren bzw. deren Gruppen | | | | |
|---------------|----------------------------------|-----------|-------------------------------|----------------------------------|-----------|-------------|--------------------------------------|--------------------|----------------------|-------------------------|---------------|
| | Textilerzeugnisse4) | | | Bekleidung und Schuhwerk5) | Holzwaren | Papierwaren | Haute und Felle6) | Nadel- holzer7) | Papier- zellstoff | Schwefelkies (Pyrit) | Rohschwefel8) |
| | zusammen | darunter: | | | | | | | | | |
| | | Kammgarne | Gewebe aus synth.Fasern | | | | | | | | |
| 1954 D | 102 | 117 | 99 | 95 | 94 | 91 | 113 | 98 | 98 | 131 | 122 |
| 1955 D | 100 | 109 | 97 | 95 | 96 | 96 | 103 | 106 | 103 | 138 | 135 |
| 1956 D | 100 | 112 | 97 | 96 | 100 | 100 | 101 | 107 | 107 | 137 | 136 |
| 1957 D | 103 | 124 | 100 | 99 | 101 | 101 | 101 | 107 | 106 | 130 | 131 |
| 1959 D | 98 | 101 | 101 | 100 | 98 | 98 | 147 | 93 | 95 | 88 | 95 |
| 1960 D | 103 | 102 | 106 | 102 | 101 | 98 | 120 | 103 | 96 | 83 | 92 |
| 1961 D | 106 | 105 | 123 | 103 | 104 | 100 | 117 | 105 | 98 | 82 | 87 |
| 1961 Jan. | 106 | 99 | 121 | 102 | 103 | 99 | 113 | 105 | 99 | 81 | 87 |
| Febr. | 106 | 103 | 121 | 103 | 103 | 99 | 112 | 105 | 99 | 81 | 87 |
| Marz | 107 | 103 | 124 | 103 | 103 | 100 | 119 | 105 | 99 | 81 | 87 |
| April | 107 | 105 | 124 | 103 | 103 | 100 | 121 | 105 | 99 | 81 | 87 |
| Mai | 107 | 108 | 124 | 103 | 104 | 100 | 120 | 105 | 99 | 80 | 87 |
| Juni | 106 | 107 | 124 | 103 | 104 | 100 | 119 | 105 | 99 | 81 | 87 |
| Juli | 106 | 106 | 124 | 103 | 104 | 100 | 117 | 105 | 99 | 85 | 88 |
| Aug. | 106 | 106 | 124 | 104 | 104 | 100 | 119 | 105 | 99 | 85 | 88 |
| Sept. | 106 | 106 | 124 | 104 | 104 | 101 | 119 | 105 | 99 | 85 | 88 |
| Okt. | 106 | 104 | 124 | 104 | 104 | 101 | 115 | 104 | 97 | 82 | 88 |
| Nov. | 106 | 104 | 124 | 104 | 104 | 101 | 113 | 105 | 97 | 82 | 88 |
| Dez. | 106 | 104 | 124 | 104 | 104 | 101 | 112 | 105 | 96 | 83 | 88 |
| 1962 Jan. | 106 | 103 | 124 | 104 | 105 | 101 | 114 | 103 | 95 | 82 | 91 |
| Febr. | 106 | 104 | 124 | 104 | 105 | 101 | 113 | 103 | 95 | 81 | 91 |
| Marz | | | | | | | | | | | |

Anmerkungen: 1) Umbasiert von Originalbasis 1954 = 100.- 2) Input-Index.- 3) Output-Index (nur Waren für den Inlandsmarkt, ohne Exportwaren).- 4) Ohne Bekleidung.- 5) Ohne Gummischuhe.- 6) Teilweise inländischer Herkunft.- 7) Frei Käufer.- 8) Zur Säureherstellung.

Veröffentlichungen über Auslandspreise sowie Einfuhrpreise und Preise für Verkehrsleistungen in der Serie „Preise, Löhne, Wirtschaftsrechnungen“

- | | | |
|--|---|-------------------------------|
| Reihe 1 | Einfuhrpreise und Index der Einkaufspreise für Auslandsgüter | 12 Monatshefte 1 Jahreshft |
| Reihe 7 Preise für Verkehrsleistungen | | |
| | Eisenbahnverkehr, Seeverkehr, Binnenschifffahrt, Luftverkehr – Index der Seefrachtraten | 4 Vierteljahres- hefte |
| Reihe 8 Großhandelspreise im Ausland | | |
| | Teil I: Preise für: Getreide, Fleisch und Fette, Molkerei- produkte, Zucker, Genußmittel, Gewürze, Ölsaa- ten, pflanzliche Öle und andere Nahrungsmittel | 4 Vierteljahres- hefte |
| | Teil II: Preise für: Textilien, Häute, Leder, Kautschuk, Mineralöle, Baustoffe, Zellstoff, Papier, Harze und Wachse | 4 Vierteljahres- hefte |
| | Teil III: Preise für: Kohle, Erze und Mineralien, Eisen und Stahl, NE-Metalle, Chemikalien und Dünge- mittel | 4 Vierteljahres- hefte |
| | Weltmarktpreise ausgewählter Waren | 12 Monatshefte |
| Reihe 9 Einzelhandelspreise im Ausland | | |
| | Preise für Nahrungs- und Genußmittel, Bekleidung und Schuhwerk, Heiz- und Leuchtmittel, Hausrat und andere Bedarfsgüter, sowie Preisindexziffern der Lebenshaltung und Indexziffern der Einzel- handelspreise | 4 Vierteljahres- hefte |
| Reihe 10 Internationaler Vergleich der Preise für die Lebenshaltung | | |
| | Berechnungen der Verbrauchergeldparitäten zwi- schen der DM und Währungen des Auslandes, die Fort- und Rückberechnung der Ergebnisse sowie Devisenkurse in langjähriger Übersicht | 12 Monatshefte 1 Jahreshft |

Wöchentlich werden Stichtagpreise ausgewählter Waren des Welthandels auch in „Statistischer Wochendienst“,
Teil Wochenzahlen, gebracht.

Auszugsweise erscheinen in „Wirtschaft und Statistik“ Monatsdurchschnittspreise wichtiger Waren
aus der Reihe PLW 8.

PREISE - LÖHNE - WIRTSCHAFTSRECHNUNGEN

Die Serie gliedert sich in 16 Einzelreihen

Reihe 1: Einfuhrpreise und Index der Einkaufspreise für Auslandsgüter

Die Reihe erscheint jährlich mit den Monatszahlen (etwa 70 Waren und 120 Meßziffern) für das abgelaufene Jahr und den Durchschnitt für die Jahre seit 1950 sowie monatlich mit den neuesten Zahlen.

Reihe 2: Preise und Preisindex ausgewählter Grundstoffe

Diese Reihe erscheint jährlich mit Monatszahlen (etwa 95 Grundstoffe und etwa 200 Meßziffern) sowie monatlich nur mit Preisindizes. Die Monatshefte wurden bis März 1960 in der Arbeitsreihe VI/2 der Statistischen Berichte herausgegeben.

Reihe 3: Preise und Preisindizes für industrielle Produkte

Diese Reihe erscheint jährlich mit etwa 500 monatlich errechneten Meßziffern für das Berichtsjahr sowie für frühere Jahre. Das erste Heft (erschienen im März 1961) enthält die Indices von 1950 bis 1960. Außerdem werden ab August 1960 Monatshefte mit Preisen und Preisindizes als Fortsetzung des früheren Statistischen Berichtes Arbeitsreihe VI/6 herausgegeben.

Reihe 4: Preise und Preisindizes für die Land- und Forstwirtschaft

Die Reihe (etwa 350 Meßziffern) enthält die Indices der Erzeugerpreise land- und forstwirtschaftlicher Produkte sowie die der Einkaufspreise landwirtschaftlicher Betriebsmittel und ist erstmalig für die Jahre und Monate (z. T. Vierteljahre) von 1950 bis 1958/59 herausgegeben worden. Die Reihe enthält ab 1960/61 auch den Index der Erzeugerpreise ausgewählter Schnittblumen und Topfpflanzen und wird jährlich fortgesetzt. Als Ergänzung hierzu erscheinen Monatshefte.

Reihe 5: Meßziffern für Bauleistungspreise und Preisindizes für Bauwerke

Die vierteljährlich erscheinende Reihe bringt Meßziffern für Bauleistungspreise, Preisindizes für Bauarbeiten verschiedener Bauwerke wie z. B. Wohngebäude (Ein- und Mehrfamiliengebäude) und Nichtwohngebäude (Büro-, gewerbliche Betriebs-, landwirtschaftliche Betriebs- und gemischt genutzte Gebäude). Eine Erweiterung durch Indices für verschiedene Straßenarten ist vorgesehen. Die Hefte enthalten außerdem das Verzeichnis der Regelleistungen, Baubeschreibungen und Wägungsschemata für die einzelnen Bauwerkstypen. Die Reihe erscheint als Fortsetzung der früheren Statistischen Berichte VI/21. Jedem Heft geht ein Vorbericht voraus.

Reihe 6: Einzelhandelspreise und Indices der Verbraucherpreise

Neben den monatlichen Landes- und Bundesdurchschnittspreisen für rund 300 Waren und Leistungen und den Bundesdurchschnitten für etwa 55 bis 60 Waren und Leistungen sowie einigen bundeseinheitlichen Tarif- und Gebührensätzen enthält das Jahresheft dieser Reihe die monatliche Entwicklung des Preisindex für die Lebenshaltung (gegliedert nach Bedarfs- und Warengruppen sowie Waren) und des Index der Einzelhandelspreise (gegliedert nach Branchen sowie Warengruppen und Waren). Ferner sind Übersichten aufgenommen, die die Streuung der Preise für die Lebenshaltung an einem Stichtag erkennen lassen. Als Ergänzung wird außerdem monatlich ein Heft mit den neuesten Berechnungsergebnissen zum Preisindex für die Lebenshaltung und zum Index der Einzelhandelspreise sowie mit Bundesdurchschnittspreisen und ein kurzgefaßter Vorbericht herausgegeben. Außerdem erscheint wöchentlich noch eine Ausgabe mit den Meßziffern der Verbraucherpreise ausgewählter Nahrungsmittel in den Landeshauptstädten.

Reihe 7: Preise für Verkehrsleistungen

Die Reihe erscheint viermal im Jahr. Sie gibt Auskunft über Preise im Eisenbahnverkehr, in der See- und Binnenschifffahrt und im Luftverkehr (350 Verkehrsrelationen und 60 Indexreihen), überwiegend mit Monatszahlen.

Reihe 8: Großhandelspreise im Ausland

Vierteljährlich mit Zahlen für die letzten 15 Monate erscheinen 3 Hefte in monatlichem Abstand.

Teil I: Nahrungs- und Genußmittel, Technische Öle u. ä. (etwa 75 Waren in 540 Preisreihen)

Teil II: Textilien, Leder, Papier, Harze, Treibstoffe, Baustoffe u. ä. (etwa 65 Waren in 540 Preisreihen).

Teil III: Kohle, Metalle, Chemikalien, Kunststoffe u. ä. (etwa 100 Waren in 540 Preisreihen).

Als aktuelle Berichte werden monatlich die Hefte „Weltmarktpreise ausgewählter Waren“ herausgegeben, die eine Auswahl aus den Teilen I–III enthalten.

Reihe 9: Einzelhandelspreise im Ausland

Die Reihe erscheint vierteljährlich mit Zahlen für die letzten 15 Monate (mehr als 40 Länder mit etwa 1600 Preisreihen und Preisindizes für die Lebenshaltung in etwa 100 Ländern).

Reihe 10: Internationaler Vergleich der Preise für die Lebenshaltung

Der Bericht erscheint in ausführlicher Form einmal jährlich und enthält internationale Kaufkraftvergleiche (Verbrauchergeldparitäten) der ausländischen Währungen im Verhältnis zur RM/DM als Ergebnisse von Preisvergleichen für Waren und Dienstleistungen der Lebenshaltung im langjährigen Überblick. Bisher wurden Vergleiche mit über 40 Ländern durchgeführt. Daneben erscheint ein monatlicher Bericht in der gleichen Reihe zur aktuellen Unterrichtung, der jeweils neuere Fortrechnungsergebnisse bzw. die Ergebnisse neu berechneter Preisvergleiche enthält.

Reihe 11: Tariflöhne und -gehälter

Eine Loseblattsammlung, die im Mai und November eines jeden Jahres auf den neuesten Stand gebracht wird und sich in Teil I für Arbeiter und Teil II für Angestellte gliedert, enthält Lohnsätze aus 341 und Gehaltsätze aus 126 Tarifverträgen. Es werden Zeitlohnsätze der höchsten tariflichen Altersstufe und Monatsgehälter (Anfangs- und Endgehälter) für ausgewählte Lohn- bzw. Gehaltsgruppen sowie „Wichtige tarifliche Regelungen“ dargestellt. Als Teil III erscheint vierteljährlich ein Heft, das die vierteljährlichen Entwicklungsreihen des Index der Tariflöhne und -gehälter sowie der tariflichen Arbeitszeiten in der Gliederung nach Wirtschaftsgruppen enthält.

Reihe 12: Verdienste und Löhne im Ausland

Der Bericht bringt jährlich in 2 Hefen (Heft 1: Arbeitnehmerverdienste und Arbeitszeiten, Streiks und Aussperrungen im Ausland; Heft 2: Tariflöhne und Lohnindizes in ausgewählten Ländern) Angaben über Arbeitnehmerverdienste, tarifliche Lohn- und Gehaltsätze, Lohnindizes, Arbeitszeiten, Streiks und Aussperrungen im Ausland. Neben Tabellen enthält er begriffliche und methodische Erläuterungen zu den Statistiken der einzelnen Länder.

Reihe 13: Wirtschaftsrechnungen

Jährlich wird in zwei Teilen über die Entwicklung der monatlichen Einnahmen und Ausgaben sowie des Verbrauchs von Lebensmitteln in Vier-Personen-Arbeitnehmerhaushalten einer mittleren (Teil I) sowie Zwei- und Drei-Personen-Haushalten von Renten- und Försorgeempfängern einer unteren Verbrauchergruppe (Teil II) berichtet. Die Hefte enthalten Zahlen für die einzelnen Monate der Kalenderjahre sowie für die Monate im Vierteljahres- und Jahresdurchschnitt mit Vergleichszahlen für frühere Erhebungsjahre. Als Ergänzung zu Teil I erscheinen drei Vierteljahreshefte mit Angaben für die einzelnen Monate der Vierteljahre sowie der Monate im Vierteljahresdurchschnitt. Außerdem werden in Sonderheften die Ergebnisse von Jahresuntersuchungen für Haushalte verschiedener Bevölkerungsgruppen veröffentlicht, von denen Sonderheft 1 über Arbeitnehmerhaushalte 1949 und 1950/51, Sonderheft 2 über Rentnerhaushalte 1951/52, Sonderheft 3 über Bauern- und Landarbeiterhaushalte 1953 sowie Sonderheft 4, Teil I, über Arbeiterhaushalte 1937 inzwischen erschienen sind.

Reihe 14: Arbeiterverdienste der Landwirtschaft

Eine halbjährlich für die Berichtsmomente März und September, ab 1959 jährlich für den Monat September, erscheinende Reihe enthält die durchschnittlichen Bruttobarverdienste ausgewählter Arbeitergruppen und die durchschnittlichen Arbeitszeiten der Arbeiter im Stundenlohn in Betrieben mit einer landwirtschaftlichen Nutzfläche von 20 und mehr Hektar. Auch Indices werden berechnet.

Reihe 15: Arbeitnehmerverdienste in Industrie und Handel

Die Reihe erscheint vierteljährlich – erstmalig mit Angaben für Februar 1957 – und bringt jeweils für den mittleren Monat des Quartals Angaben über die durchschnittlich bezahlten Wochenarbeitsstunden, Bruttostunden- und Bruttowochenverdienste der Arbeiter und die Monatsverdienste der Angestellten in 56 Wirtschaftsgruppen, gegliedert nach Geschlecht und Leistungsgruppen im Bundesgebiet und in den einzelnen Ländern. Auch Indices werden berechnet. Die Ergebnisse vor Februar 1957 wurden in der früheren Reihe 10 „Arbeiterverdienste“ veröffentlicht.

Reihe 16: Arbeiterverdienste im Handwerk

Die Reihe erscheint halbjährlich, erstmalig mit Angaben für November 1957.

HERAUSGEBER: STATISTISCHES BUNDESAMT · WIESBADEN
VERLAG: W. KOHLHAMMER GmbH · STUTTGART UND MAINZ