

**STATISTISCHES
BUNDESAMT
WIESBADEN**

PREISE LÖHNE WIRTSCHAFTSRECHNUNGEN

Reihe 8

Großhandelspreise im Ausland

Grundstoffe, Teil III

Herbst 1961



W. KOHLHAMMER VERLAG

STATISTISCHES
BUNDESAMT
WIESBADEN

PREISE LÖHNE WIRTSCHAFTSRECHNUNGEN

Reihe 8

Großhandelspreise im Ausland

Grundstoffe, Teil III

Herbst 1961



Jahrgang 1961 · Nr. 3

VERLAG W. KOHLHAMMER GMBH / STUTTGART UND MAINZ

Inhaltsverzeichnis

Schaubilder: Preisentwicklung wichtiger Welthandelsgüter seit 1960	Seite 3
Preisentwicklung wichtiger Welthandelsgüter seit der Vorkriegszeit	4
Indices der Großhandels- bzw. industriellen Erzeugerpreise	6
Ergänzende Angaben zum Tabellenteil:	
A. Allgemeine Vorbemerkungen	8
B. Abkürzungen, Maße und Gewichte	8
C. Erläuterungen bzw. Anmerkungen	9

Tabellenteil

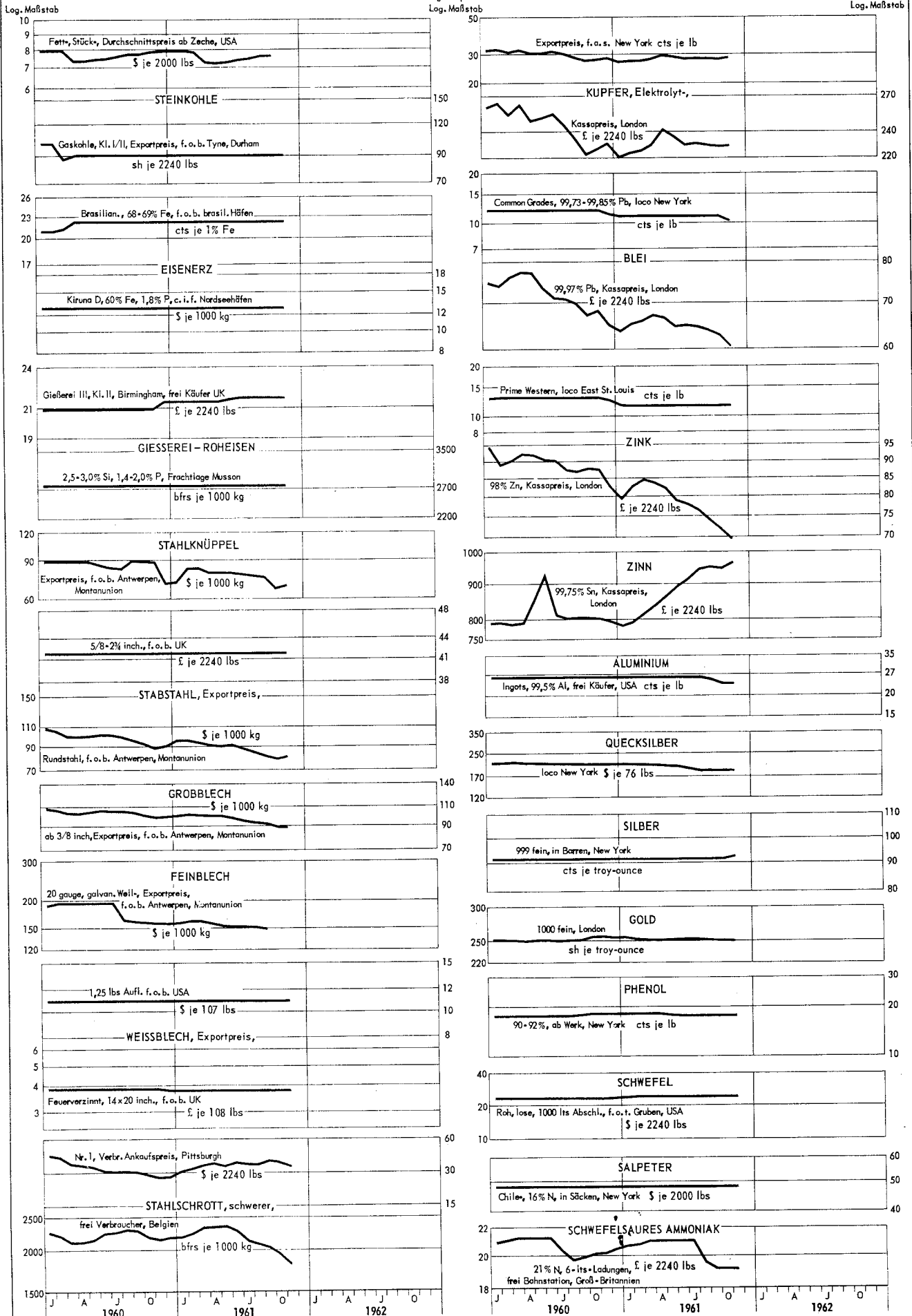
	Seite		Seite
Alkohol	27	Magnesit	14
Aluminium	21	Magnesium	21
Aluminiumsulfat	27	Mangan	24
Ammoniak, schwefelsaures	29	Manganerz	14
Antimon	24	Messing	20
Antimonerz	14	Molybdän	24
Asbest	15	Molybdänerz	14
Ascorbinsäure	30	Natrium	24
Aspirin	30	Naturphosphat	29
Atropin	30	Nickel	20
Atzkali	26	Nikotinsäure	30
Azeton	28	Oxalsäure	28
Bauxit	14	Phenol	27
Benzol	27	Phosphor-Roheisen	15
Blei	21	Penicillin	30
Bleierz	13	Pottasche	26
Braunkohle	12	Pyrit	13
Cadmium	24	Quecksilber	25
Chlor	25	Salizylsäure	30
Chrom	24	Salpeter	28
Chromit	13	Salpetersäure	26
D.D.T.	30	Salzsäure	25
Eisenerz	13	Schwefel	14
Essigsäure	28	Schwefelkies	13
Feinbleche	18	Schwefelsäure	25
Ferro-Mangan	16	Selen	25
Formaldehyd	28	Silber	25
Formstahl	17	Soda	26
Gießerei-Roheisen	15	Stabstahl	16
Glyzerin	27	Stahlschienen	17
Graphit	14	Stahlschrott	19
Grobbleche	17	Steinkohle	11
Halbzeug	16	Streptomycin	30
Hämatit-Roheisen	15	Superphosphat	29
Kalidünger	29	Terpinol	27
Kalkstickstoff	28	Thomasphosphat	29
Kalzium	24	Titan	23
Kalziumkarbid	27	Titanerz	14
Kaolin	14	Uranerz	14
Kasein	30	Weißblech	18
Kobalt	24	Wismut	24
Koffein	30	Wolfram	25
Koks	12	Wolframit	14
Kunststoffe	30	Zink	22
Kupfer	19	Zinkerz	14
Kupfersulfat	26	Zinn	23
Lithium	24	Zirkon	24

Index der Großhandelspreise in Brasilien	31
--	----

Nachdruck — auch auszugsweise — nur mit Quellenangabe gestattet.

Erschienen im Februar 1962

PREISENTWICKLUNG WICHTIGER WELTHANDELSGÜTER SEIT 1960 NACH MONATEN

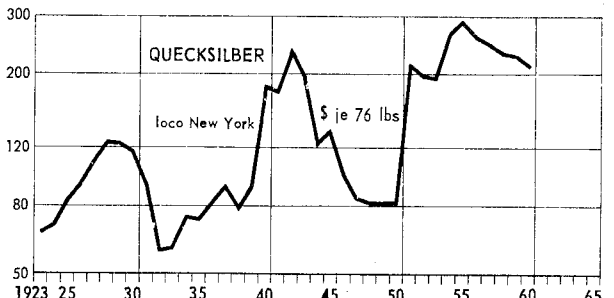
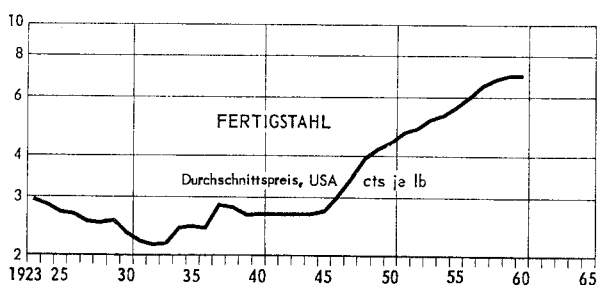
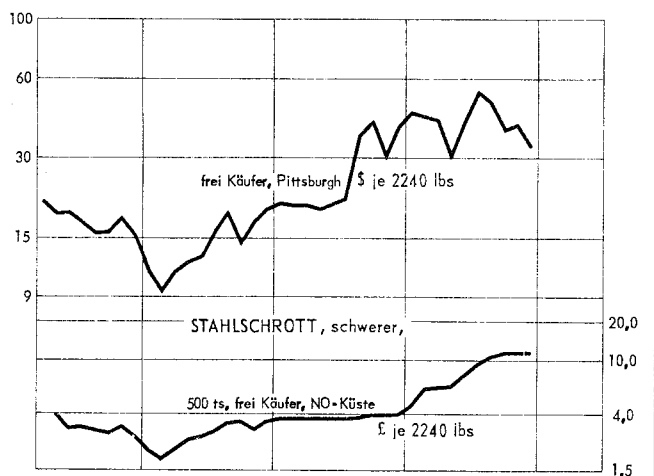
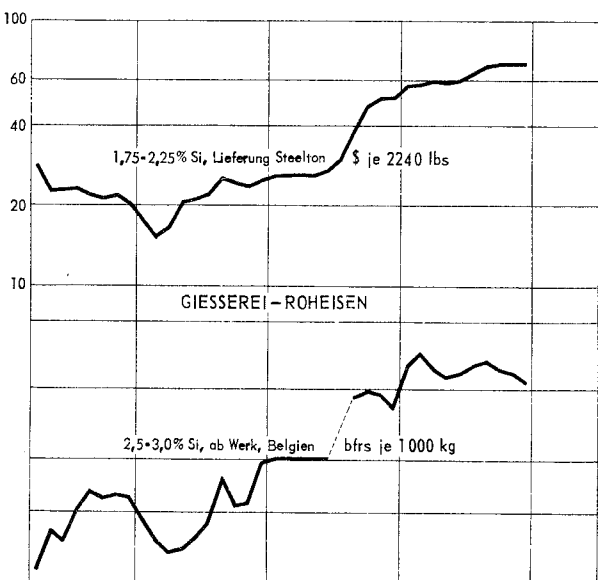
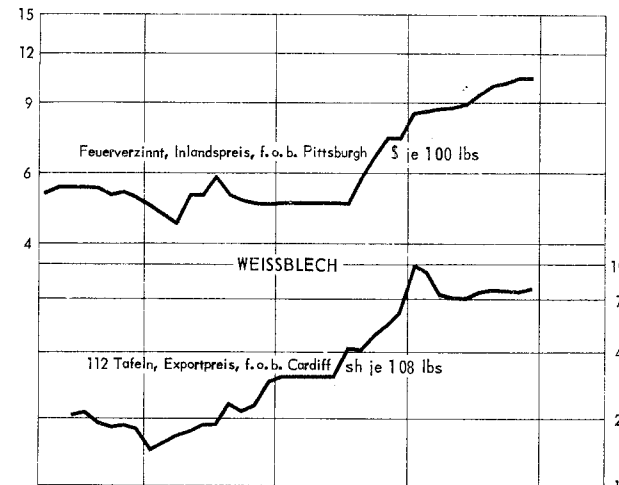
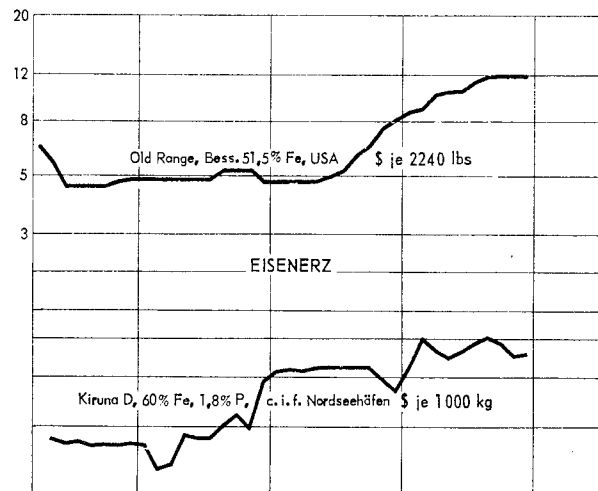
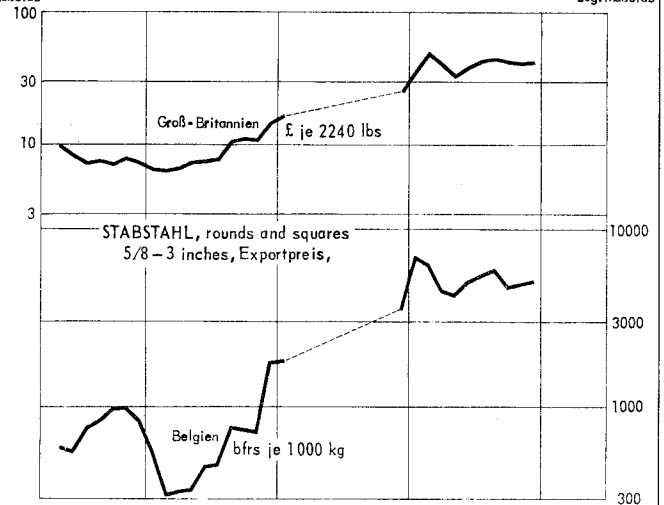
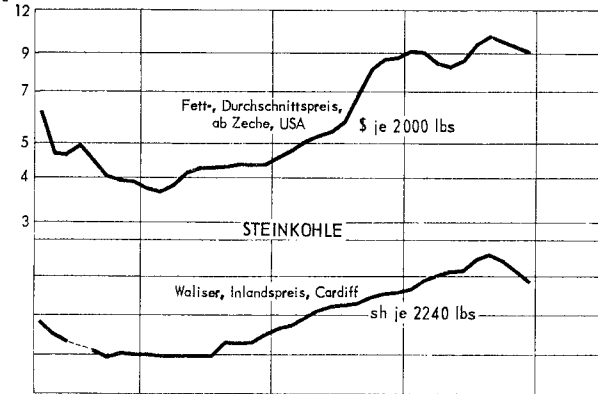


PREISENTWICKLUNG WICHTIGER WELTHANDELSGÜTER SEIT DER VORKRIEGSZEIT

Originalpreise
Log. Maßstab

Log. Maßstab

Log. Maßstab



STAT. BUNDESAMT 1472

NOCH: PREISENTWICKLUNG WICHTIGER WELTHANDELSGÜTER SEIT DER VORKRIEGSZEIT



Lfd. Nr.	Land (Berichtsort)	Warengruppen	Original-basiszeit	Anzahl der Waren	Erhebungszeitpunkt	J a h r							
						1938	1950	1955	1956	1957	1959	1960	
Europa													
1	Bundesrepublik Deutschland ¹⁾	La Be Mi E M Ma C Ho K Ha T N	1950	100 ⁺	ME	43	80	95	97	99	99	101	
2	Belgien	La Ba Be Mi M C Ho K Ha T N	1936 - 1938	135	MM	24	92	99	102	105	100	101	
3	Dänemark	La Ba Be Mi M Ma C Ho K Ha T N	1955	.	ME	31	81	98	101	101	100	100	
4	Finnland	La Ba Be Mi M C Ho K Ha T N	1935	218	D	5,4	60	81	84	92	99	103	
5	Frankreich	La Ba Be Mi E M C Ho K Ha T N	1949	478	ME	3,0	65	81	85	90	105	107	
6	Griechenland (Athen/Piräus)	La In R Be Mi N	1952	79	D	0,2	56	94	102	103	102	104	
7	Großbritannien u. Nordirland ²⁾	M Ma C Ho Ha T N	1954	.)	D	-	77	93	96	99	100	102	
8	Irland	La M Ma C Ho K Ha T N	1953	730	D	317)	72	90	91	97	100	99	
9	Italien	La Ba Be Mi M Ma C Ho K Ha T N	1953	212	D	1,9	92	99	101	102	97	98	
10	Jugoslawien ¹⁾	Ba Be Mi E M Ma C Ho K Ha T N	1960	414 ⁺	D	-	-	98	99	99	100	102	
11	Niederlande	La Ba M C Ho K Ha T N	1948	196	ME	24	83	97	99	102	101	99	
12	Norwegen (Oslo)	La Ba Be Mi E M Ma C Ho K Ha T N	1952	577	MM	33	69	94	98	102	100	101	
13	Österreich (Wien)	La Ba Be M C Ho K Ha T N	März 1938	44	MM	128)	64	98	99	103	103	102	
14	Portugal (Lissabon)	La Ba Be Mi M C Ho K Ha T N	1948	236	MM	35	91	95	96	100	99	102	
15	Schweden	La Ba Be Mi M Ma C Ho K Ha T N	1949	327 ⁺	D	34	73	96	101	102	100	103	
16	Schweiz	La Ba Be Mi M C K Ha T N	Aug. 1939	120	ME	46	94	99	102	103	98	99	
17	Spanien	La Ba Be Mi E M Ma C Ho Ha T N	1955	296	D	11	49	71	78	91	102	104	
18	Türkei	La Ba Be Mi M C Ho Ha T N	1938	90	D	11	48	63	73	87	120	126	
Afrika													
19	Algerien (Algier)	La Ba Be M C Ha T N	1938	67	D	3,1	70	83	87	90	107	111	
20	Marokko (Casablanca)	La Ba Be M C Ho Ha T N	1939	70	MA	3,19)	70	87	89	97	101	111	
21	Südafrikanische Union	La Ba Be Mi E M Ma C Ho K Ha T N	Nov. 1960	.	D	36	71	97	98	100	100	101	
22	Sudan	La R Mi C T N	1953	38	D	22	105	104	110	117	91	95	
23	Tunesien (Tunis)	La Be Mi Ho Ha N	1940	41	ME	-	71	86	96	96	96	99	
24	V.A.R. a) Ägypten	La Ba Mi M C Ho Ha T N	Juni - Aug. 1939	88	D	25	82	84	93	101	99	100	
25	b) Syrien (Damaskus)	La Ba Be Mi M C Ho Ha T N	1952 - 1954	63	D	-	-	101	106	102	106	111	
Nord- und Mittelamerika													
26	Costa Rica (San José)	La In T N	1936	62	D	41	105	99	100	100	99	101	
27	Dominik. Republik (Trujillo)	La R Mi N	1941	56	D	-	86	93	92	101	94	97	
28	Guatemala (Guatemala Stadt)	La Ba Mi T N	1950	71	MM	-	94	100	100	99	101	99	
29	Kanada	La Ba Be Mi M C Ho K Ha T N	1935 - 1939	603	MM	45	93	96	99	100	101	101	
30	Mexiko (Mexiko Stadt)	La Ba Be E M C Ho N	1939	210	D	17	51	85	90	96	101	107	
31	Salvador (San Salvador)	.	1955	91	.	-	101	111	111	106	95	95	
32	Vereinigte Staaten	La Ba Be Mi E M Ma C Ho K Ha T N	1947 - 1949 ⁺	2 000	MM	43	86	93	96	99	100	100	
Südamerika													
33	Argentinien	La Ba Be Mi M Ma C Ho K Ha T N	1956	300	D	-	-	-	61	76	233	270	
34	Brasilien	La Ba Be Mi M C Ha T N	1948	93	D	5,9	30	66	79	89	138	180	
35	Chile (Santiago)	La Ba Be T N	1947	96	D	1,4	6,2	34	56	80	130	137	
36	Ecuador	La Be Mi M Ma C N	1954	203	MM	-	-	98	97	99	99	99	
37	Kolumbien	La Be Mi M Ma C Ho K Ha T N	1952	269	MM	-	52	63	69	85	110	114	
38	Paraguay (Asunción)	La Ba Be Mi M Ma C T N	1938	59	D	1,10)	7,2	57	77	92	118	133	
39	Peru	La Ba Be M T N	1934 - 1936	119	MM	8,7	55	82	89	93	121	136	
40	Venezuela	La Ba Be Mi E M Ma C Ho Ha T N	1956 - 1957	.	MM	56	97	100	98	99	103	103	
Asien													
41	Indien	La Be Mi E M Ma C T N	April 1952 - März 1953	112 ⁺	D	23	95	82	92	98	104	111	
42	Irak (Bagdad)	La Ba Mi T N	Dez. 1938 - Aug. 1939	57	D	231)	110	100	107	111	109	113	
43	Iran (Teheran)	La Ba Mi E M T N	März 1936 - März 1937	61	MM	11	59	96	103	104	104	104	
44	Israel	La Be Mi N	Juni 1936	52	D	6,3	24	81	86	98	100	98	
45	Japan (Tokio)	La Ba Be Mi E M Ma C Ho K Ha T N	1952	404 ⁺	D	0,4	72	99	104	107	101	103	
46	Korea, Süd-	La Ba Be Mi E M Ma C Ho K T N	1955	199	D	-	-	70	92	107	103	114	
47	Libanon (Beirut)	La In R Ba Be Mi C T N	1950	90	D	1812)	96	93	97	99	101	106	
48	Philippinen (Manila)	La In R Be M Ma C N	1955	226	MM	27	96	90	93	97	101	106	
49	Thailand (Bangkok)	La Ba Be Mi E C Ha T N	1948	55	D	4,9	77	93	96	97	94	93	
50	Taiwan (Taipeh)	La Ba Be Mi E M Ma C Ho K Ha T N	1956	179	D	-	32	80	90	96	111	126	
51	Vietnam, Süd- (Saigon)	La In R Be Mi N	1949	46	D	2,4	52	94	98	99	95	99	
Australien													
52	Austral. Bund (Melbourne)	La Ba Be Mi M C K Ha T N	Juli 1936 - Juni 1939	80	MM	3013)	67	98	101	102	101	107	
53	Neuseeland ²⁾	La In	1958	763 ⁺	Vj	38	72	93	96	97	101	103	
Indices der													
Großbritannien													
54	Reuters Index	Stapelwaren ³⁾	18. Sept. 1931	21	tägl.	34	124	119	117	111	101	102	
55	Financial Times Index	Stapelwaren ⁴⁾	1. Juli 1952	12	tägl.	-	-	113	111	105	102	101	
Vereinigte Staaten													
56	Moody's Index	Stapelwaren ⁵⁾	31. Dez. 1931	15	tägl.	36	106	102	106	104	97	93	
57	Journal of Commerce Daily Index	Stapel- und Halbwaren ⁶⁾	1947 - 1949	30	tägl.	3614)	100	111	115	108	106	101	

Indices der

Erläuterungen: Ein senkrechter Strich vor einer Zahlenangabe bedeutet, daß entweder im Basiszeitraum, in der Gewichtung oder dem Warenkorb Veränderungen eingetreten sind, die einen Vergleich der neuen mit den vorangegangenen Zahlen nur bedingt zulassen. Teilweise mußten Umbasierungen von Originalzahlen ohne Dezimalstellen vorgenommen werden, so daß geringfügige Abweichungen gegenüber andersartigen Umrechnungen auftreten können. Die Angaben über Originalbasiszeit, enthaltene Waren bzw. Warengruppen, Warenanzahl und Erhebungszeitpunkt werden unter Zugrundelegung der Indexbeschreibungen der einzelnen Länder und der UN ständig überprüft und ergänzt, so daß sich von Fall zu Fall ohne besonderen Hinweis Änderungen ergeben können. Ein Kreuz hinter der Anzahl der Waren bedeutet, daß im Index - soweit bekannt - Fertigwaren mit einem Gewicht von etwa 20 vH und mehr des Gesamtgewichtes enthalten sind.

Abkürzungen: La = landwirtschaftliche Erzeugnisse einschl. Fischerei- und Gartenbauerzeugnisse, In = industrielle Erzeugnisse (Warenzusammensetzung nicht näher bekannt), R = Rohstoffe und Halbwaren, ohne nähere Aufteilung nach Waren- bzw. Warengruppen, Ba = Baumaterialien, Be = Bergbauerzeugnisse, Mi = Mineralerzeugnisse, E = Energieerzeugung, M = Metalle und -erzeugnisse, Ma = Maschinen und Fahrzeuge, C = Chemikalien, Pharmazeutika, Düngemittel, Ho = Holz, Holzwaren, Papier und Pappe, K = Kautschuk, -erzeugnisse, Harze und Wachse, Ha = Häute, Felle, Leder und -erzeugnisse, T = Textilrohstoffe, Textil-erzeugnisse einschl. Bekleidung, N = Nahrungsmittel, Genußmittel und Getränke, Futtermittel, MA = Monatsanfang, MM = Monatsmitte, ME = Monatsende, D = Monatsdurchschnitt, Vj = vierteljährlich.

bzw. industriellen Erzeugerpreise

auf Basis 1958 = 100

1 9 6 0						1 9 6 1												Lfd.
Juli	Aug.	Sept.	Okt.	Nov.	Dez.	Jan.	Febr.	März	April	Mai	Juni	Juli	Aug.	Sept.	Okt.	Nov.	Dez.	Nr.
100	101	101	102	102	102	102	102	102	102	102	102	102	102	102	103	103	103	1
100	100	100	101	101	100	101	101	101	100	100	100	100	100	100	100	101		2
100	100	100	100	100	100	100	100	101	101	102	102	102	102	101	102	103		3
103	103	104	104	104	104	104	105	104	104	105	104	103	104	103	103	104		4
106	106	107	108	108	109	110	109	109	108	109	107	108	109	110	111	112	113	5
103	104	105	106	107	107	108	108	108	108	107	105	105	104	104	104	103	104	6
102	102	102	102	102	103	103	103	103	104	104	104	104	105	105	105	105	105	7
100	99	99	99	99	99	100	100	101	102	101	101	101	101	101				8
98	98	98	98	98	98	98	98	98	98	98	98	98	96	98	98	99		9
102	103	103	104	104	104	105	105	106	106	106	106	106	106	106	106			10
98	97	97	97	97	99	99	99	97	97	97	97	99	98	97	98			11
100	100	100	100	101	101	101	100	100	101	101	101	101	102	103	103	103		12
103	102	100	101	101	100	99	101	102	103	104	105	105	105	105	106	106		13
101	101	101	102	102	101	101	101	101	101	100	100	102	102	102	103			14
103	103	103	103	104	104	105	105	105	105	106	106	105	105	105	105			15
99	99	99	99	99	98	98	98	98	98	98	99	99	100	100	100	101		16
104	105	105	105	105	106	106	106	107	108	107	105	105	106	106				17
123	123	125	124	125	126	127	129	131	130	131	129	129	130	128				18
112	110	110	111	110	111	113	115	112	110	107	107	111	110	112				19
105	111	112	112	115	117	117	117	118	114	114	114	115	117	118	119			20
101	101	102	102	102	102	102	102	102	103	103	102	103	103	103				21
.	94	.	.	93	.	.	99	.	.	102	.							22
97	97	100	101	102	102	103	104	104	101	98	98	99	100	101				23
98	98	99	100	100	100	101	101	100	101	102	103	103	103					24
111	111	111	114	111	111	112	111	112	110	109	108	108	106	109				25
100	102	101	101	106	107	105	106	106	106	107	107	106	104	104	103			26
96	98	96	96	97	95	97	97	93	95	95								27
102	100	100	98	98	98	97	97	97	97	100	99	98						28
102	101	101	101	101	101	102	102	102	101	102	102	103	103	103	103	103		29
111	110	110	110	110	109	109	109	107	107	107	107	107	107					30
96	94	91	91	93	93	94	93	91	89	93	94	94	90					31
100	100	100	100	100	100	101	101	101	100	100	99	99	100	100	100	100		32
270	272	272	271	271	271	272	277	277	278	282	287	293	304					33
175	182	190	199	203	207	209	209	214	225	229	233							34
137	138	139	141	140	137	136	135	135	136	137	137							35
115	114	115	115	117	117	118	118	120	123	123	124	124	122	121				36
133	134	134	136	137	136	146	147	146	149	151	153	153	154	146	146			37
135	136	136	136	137	136	136	137	138	140	144	142	142	141	143				38
103	103	103	103	103	104	105	104	102	103	104	105							39
112	113	113	114	114	112	113	114	115	113	113	114	116	115	112	112	112		41
.	112	110	110	111	111	111	112	110	113	112	113							42
114	116	117	118	118														43
96	99	101	102	100	98													44
102	103	103	104	104	104	105	105	106	107	107	107	107	109	109	108			45
117	120	118	115	113	115	125	132	132	135	138	135							46
104	106	107	110	109	109	109	110	110	110	110	111	111	112	112	111			47
92	95	94	93	94	95	96	96	97	96	98	98	100	99					48
124	128	131	132	132	131	130	131	130	129	129	129	129						49
101	102	106	106	109	110	106	107	110	110	112	112	112	113					50
111	111	110	109	107	106	105	105	106	107	106	105	104	102	101				52
.	103	.	.	103	.	.	.	101	.	.	101	.	.	101				53
Weltmarktpreise																		
102	101	100	99	98	98	98	99	100	102	102	101	101	100	100	99	99	100	54
100	99	98	97	97	96	96	97	97	99	100	98	99	98	97	96	96	97	55
94	92	92	91	90	90	91	92	93	93	93	93	94	95	95	94	92	94	56
102	100	99	96	94	93	95	95	98	99	99	98	98	100	100	100	97	98	57

1) Index der Erzeugerpreise industrieller Produkte. Die Angaben für die Bundesrepublik Deutschland beziehen sich auf das Bundesgebiet (ohne Saarland und Berlin).- 2) Output-Index (industrielle Produkte).- 3) Weizen, Mais, Reis, Zucker, Kakao, Pfeffer, Sojabohnen, Leinsaat, Erdnüsse, Kopra, Baumwolle, Hanf, Jute, Kautschuk, Schellack, Kupfer, Blei, Zinn, Gold, Silber.- 4) Weizen, Mais, Kaffee, Kakao, Baumwollsaatöl, Wolle, Baumwolle, Sisal, Kautschuk, Kupfer, Blei, Zinn.- 5) Weizen, Mais, Schweine, Zucker, Kaffee, Kakao, Wolle, Baumwolle, Seide, Häute, Kautschuk, Stahlschrott, Kupfer, Blei, Silber.- 6) Getreide, Nahrungsmittel, Textilien, Metalle.- 7) Oktober 1938.- 8) März 1938.- 9) D 1939.- 10) Dez. 1938.- 11) D Dez. 1938 - Aug. 1939.- 12) Juni 1939.- 13) D Juli 1938 - Juni 1939.- 14) Aug. 1939.

Ergänzende Angaben zum Tabellenteil

A. Allgemeine Vorbemerkungen

Als Quellen dienen neben amtlichen preisstatistischen Veröffentlichungen Angaben aus der internationalen Wirtschaftspresse sowie Fachveröffentlichungen. Nicht bei allen Waren liegen für eine laufende Berichterstattung verwendbare Preisunterlagen der wichtigsten Markttorte vor. In solchen Fällen werden sekundäre Märkte mit herangezogen, um überhaupt ein Bild von der Preisentwicklung zu vermitteln. Die Preisangaben dieser sekundären Märkte sowie die Indices werden den nationalen statistischen Veröffentlichungen entnommen.

Die Monatspreise für "Welthandelsgüter" werden in der Regel aus den meist täglichen Notierungen an den internationalen Börsenplätzen als einfaches arithmetisches Mittel errechnet. Sie sind in den Tabellen nicht besonders gekennzeichnet.

Für Preisreihen, die aus Terminnotierungen (erstnotierter Monat bzw. nächste Sicht) einer Warenterminbörse berechnet werden, sind in der Regel die offiziellen Schlusskurse für tatsächlich getätigte Abschlüsse in den jeweiligen Vormittagssitzungen zugrundegelegt.

Preisreihen solcher Märkte, für die Preiserhebungen nur zu Monatsanfang (MA), Monatsmitte (MM) oder Monatsende (ME) durchgeführt bzw. deren Monatszahlen als Mittel aus wöchentlichen Stichtagen (Dw) berechnet werden, sind durch Abkürzungen kenntlich gemacht.

Die monatlichen Preisangaben für die Bundesrepublik Deutschland sind Mittel täglicher oder wöchentlicher Notierungen, im übrigen arithmetisch gemittelte Preise aus Erhebungen zum 7. und 21. des jeweiligen Monats.

Die Jahrespreise (D) sind das einfache arithmetische Mittel der zwölf Monatspreise (sog. Zwölfmonatsmittel).

Zur Umrechnung der Originalpreise in DM-Beträge werden die amtlichen Devisenkurse (Mittel der Kassakurse) an der Frankfurter Devisenbörse verwandt. Bei Ländern mit differenziertem Kurssystem werden die von der Deutschen Bundesbank veröffentlichten Freimarktkurse (Ankauf) mit genereller Gültigkeit bzw. die speziellen Exportkurse für die jeweilige Ware verwandt.

B. Abkürzungen, Maße und Gewichte

loco, spot	= sofort verfügbare Ware	St.	= Stahlgüteklasse
fob	= frei an Bord	Stat.	= Station
fas	= frei Längsseite des Schiffes	B.W.G.	= British wire gauge
fot	= frei Fahrzeug	R.M.	= Rottami massicci
cif	= Kosten, Versicherung, Fracht einbegriffen	O.T.	= Ottone (Messing)
c&f	= Kosten und Fracht einbegriffen	UNI	= Italienische Industrienorm
FVPr	= Fabrikverkaufspreis	GOB	= good ordinary brands
VPr	= Verkaufspreis	NPO	= not pickled ordinary (ungebeizt)
GPr	= Großhandelspreis	Max.	= Maximum
Obé	= Baumégrade	Min.	= Minimum
Otw	= Twaddellgrade	Dép.	= Département
Ldg.	= Ladung	S.D.	= specially denatured
cal.	= Kalorien	DAB.	= Deutsches Arzneibuch
R/C	= roasting charges	BP.	= British Pharmacopoeia
T.O.M.	= Territoires d'outre-mer	USP.	= US Pharmacopoeia
N.S.W.	= Neustidwales	d/d	= days after date
S.M.	= nach Siemens-Martinverfahren hergestellt	D.D.T.	= Dichlor-Diphenyl-Trichloräthan
S.N.C.F.	= Société nationale des chemins de fer français	Kont.	= Kontinent
		UK.	= Großbritannien (Verein. Königreich)

RM	= Reichsmark	1 lb (Pound)	= 453,592 g
DM	= Deutsche Mark	1 yard (')	= 91,439179 cm
bfrs	= belgische Francs	1 inch (")	= 2,54001 cm
dkr	= dänische Kronen	1 gallon	= 3,78531 l
NF	= Nouveaux Francs	1 imperial gallon	= 4,54358 l
hfl	= holländische Gulden	1 cwt (112 lbs)	= 50,802 kg
nkr	= norwegische Kronen	1 wine-gallon	= 1,89 l
mfrs	= marokkanische Francs	1 proof-gallon	= 2,594376 l
sfrs	= Schweizer Franken	1 ounce (oz)	= 28,34954 g
skr	= schwedische Kronen	1 foot (ft)	= 30,479726 cm
£	= Pfund Sterling	1 picul	= 133,33 lbs
s	= Shilling		
d	= Pence		
\$	= US-Dollar		
kan.-\$	= kanadischer Dollar		
£A	= australisches Pfund		

- an Stelle einer Zahl = keine Notierungen.-
- . an Stelle einer Zahl = keine Preisunterlagen.-
- ... an Stelle einer Zahl = Preisangaben liegen noch nicht vor.

Bergbauerzeugnisse

- 1) Bundesrepublik Deutschland: Steinkohle und Koks: Preise einschließlich der Bergarbeiter-Wohnungsbau-Abgabe sowie der Ausgleichsumlage für Zwecke des Gemeinsamen Marktes. Die seit dem 1.11.1951 erhobene BWB-Abgabe betrug bei Steinkohle und Koks je abgesetzter Tonne bis 30.10.1954 DM 2,00, vom 1.11.1954 bis 30.6.1955 DM 1,00 und vom 20.10.1956 bis 31.12.1959 DM 2,00 bei Kohle bzw. DM 2,60 bei Koks. Vom 1.7.1955 bis 19.10.1956 wurde die BWB-Abgabe gestundet. Ab 1.1.1960 wird keine BWB-Abgabe mehr erhoben. Die am 15.3.1953 eingeführte Ausgleichsumlage belief sich bei Steinkohle und -briketts (Koks) bis 9.2.1955 auf DM 0,65 (0,65), ab 10.2.1955 auf DM 0,43 (0,58), ab 10.2.1956 auf DM 0,31 (0,41) und ab 10.2.1957 auf DM 0,16 (0,22) je abgesetzter Tonne. Bei den Preisen für Koks wurden ferner die ab 26.3.1954 gültigen Sommerab- und Winteraufschläge berücksichtigt.-
- 2) Vereinigte Staaten: Steinkohle (Fett-): Ab April 1954 infolge Veränderungen innerhalb der Kohlesorten und Anzahl der Berichtsstellen mit Vorjahreszahlen nur bedingt vergleichbar. Sorte: stoker domestic - früher run of mine; Sorte: large domestic sizes - früher prepared sizes; Sorte: screenings for industrial consumers - früher screenings for retail dealers.-
- 3) Großbritannien: Steinkohle: 1957 bis 1960 als beste Gaskohle bezeichnet.-
- 4) Schweden: Steinkohle und Koks: Ab Mai 1954 infolge Neuklassifizierung einiger Kohlesorten sowie Neufestlegung verschiedener Import-Basishäfen mit Vorjahreszahlen nur bedingt vergleichbar. Feinkohle bis Juli 1955 Northumberland, Aug./Sept. 1955 polnische, Okt./Nov. 1955 East Midland, ab Dez. 1955 polnische; Stückkohle bis 1955 schottische, ab 1956 amerikanische; Koks kohle bis 1955 Durham Kl. I/II, ab 1956 amerikanische; Gaskohle bis 1955 Durham ungesiebt, ab 1956 westfälische Gasnüsse I-II; Hüttenkoks bis 1954 Importeur-Abrechnungspreis für Lagerhandel ohne Herkunftsangabe, ab 1955 westfälischer; Giesereiekoks bis 1954 oberschlesischer, ab 1955 westfälischer. Die Preise verstehen sich bei Abnahme ganzer Schiffsladungen, einschließlich Importeuraufschlägen. Nicht berücksichtigt ist bei Hüttenkoks ein Rabatt von 3,72 skr je 1000 kg, der in der Zeit vom 1.4. bis 30.9.1959 gewährt wurde.-
- 5) Bundesrepublik Deutschland: Braunkohlenbriketts: 1938 Preisgebiet II. 1950 Frachtgrundlage Liblar. Die Preise verstehen sich einschließlich der BWB-Abgabe, die vom 1.11.1951 bis 30.10.1954 DM 1,00 und vom 1.11.1954 bis 31.12.1959 DM 0,50 je abgesetzter Tonne betrug, und galten bis 31.3.1957 für Normalkornbriketts.-
- 6) Bundesrepublik Deutschland: Spateisenstein: 1938 als Rohspat bezeichnet.-
- 7) Großbritannien: Eisenerz: Für den D 1954 steht der Preis im Juli 1954.-
- 8) Frankreich: Eisenerz: Minette bis 31.12.1954 32 % Fe-Trockengeh., vom 1.1.1955-31.12.1957 29 % Fe-Gehalt, in kompletten Wagenladungen ab Grube La Moulière, netto zahlbar 15 Tage nach Versand.-
- 9) Japan: Eisenerz: Bis Ende Oktober 1958 58 % Fe.-
- 10) Indien: Manganerz: Die D 1950 und 1954 beziehen sich auf den Exportdurchschnittspreis aller Sorten. Ab April 1956 gelten die Preise für Erz mit 49,25 % Mn-Gehalt.-
- 11) Frankreich: Schwefel: Bis 1954 Sublimat, ab 1955 Industrieschwefel.-

Eisen und Stahl

- 12) Bundesrepublik Deutschland: Roheisen: Bis 31.10.1956 frei Bahnwagen Empfangestation Zone I. Nicht enthalten in den Preisen ist der sog. "Monnet-Rabatt", der vom 1.2.1954 bis Anfang 1955 gültig war. Ab 1.12.1958 wird bei den Preisen für Hämatit- und phosphorhaltiges Gießereiroheisen ein Rabattsatz berücksichtigt, der Abnehmern ausschließlich aus Ländern der Montan-Union gewährt wird und vom 1.12.1958 bis 31.3.1959 DM 42,50, ab 1.4.1959 DM 62,50 je 1000 kg beträgt.- Halbzeug und Feibleche Änderung der Nomenklatur; ab 20.5.1953 gilt für Vorblöcke, Knüppel und Platten ein einheitlicher Werksgrundpreis unter der Bezeichnung "Gewalztes Halbzeug"; für Feibleche der früheren Güteklasse St. II 23, kastengeglüht = neue Bezeichnung "Feibleche, 2,75 mm, kastengeglüht oder normalisiert (NPO)". Die verschiedenen Stahlgüten finden in den entsprechenden Güteaufpreisen Berücksichtigung.-
- 13) Großbritannien: Roheisen: Mit der Preisfestsetzung vom 29. Sept. 1959 wurde die Handelsbedingung, die bis 28.9.1959 für die jeweilige Frachtlage galt, auf die Basis "frei Käufer" abgeändert. Die Preise für Hämatit-Gießereiroheisen bezogen sich auf die Frachtlage Nordost-Küste, für phosphorreiches - auf alle Frachtlagen, für phosphorhaltiges - auf die Frachtlage Birmingham bzw. Middlesbrough und für phosphorarmes Gießereiroheisen auf die Frachtlage Grangemouth. Gleichzeitig wurden die Preise, die ab 1. Juni 1959 für Mengen ab 6 lts galten, auf Mengen von 10 lts umgestellt.-
- 14) Frankreich: Roheisen: Bei den Preisen für Hämatit-Roheisen (vom 1.2. bis 31.3.1954) und für Gießereiroheisen (vom 1.2.1954 bis 24.1.1955) wurde ein Rabattsatz von 1,5 % bzw. 2 % der Grundpreise berücksichtigt. Ferner berücksichtigt wurde ein Rabattsatz in Höhe von 2,5 % auf den Rechnungsbetrag (ab 1.2.1959) sowie ein Sonderrabatt (ab 1.5.1959), der Abnehmern ausschließlich aus Ländern der Montan-Union gewährt wird. Der Sonderrabatt beträgt für Hämatit = 15,00 NF und für phosphorhaltiges Gießereiroheisen mit 1,4-2 % P-Gehalt = 2,00 NF je 1000 kg.- Bei den Stahlpreisen blieb der vom 1.2.1954 bis 14.1.1955 gültig gewesene sog. "Monnet-Rabatt" von 2,5 % unberücksichtigt.-
- 15) Belgien: Roheisen und Stahl: Bis 19.5.1953 Inlandspreise frei Bestimmungsort. Sie lagen um folgende Beträge (Frachtkosten) über "Ab-Werk-Basis": Bei phosphorhaltigem Gießereiroheisen um 180 bfrs, bei Hämatit-Roheisen, Handelsstahl, Formstahl, Schienen, Stahlplatten und Grobblechen um 140 bfrs sowie bei Feiblechen um 175 bfrs je 1000 kg. Ab 20.5.1953 frei Waggon, ab Werk jeweiliger Frachtlage. Der vom 1.2.1954 bis Anfang 1955 gültig gewesene sog. "Monnet-Rabatt" von 2,5 % blieb unberücksichtigt.- Walzknüppel und Formstahl: Bis 31.12.1957 bezogen sich die Preise auf die Frachtlage Charleroi.-
- 16) Vereinigte Staaten: Roheisen: Der Durchschnittspreis wird aus den Notierungen für phosphorreiches Roheisen sowie für Bessemer-Roheisen, jeweils Frachtlage Neville Island, ferner für Gießerei II der Frachtlagen Birmingham, Buffalo, Chicago, Cleveland, Sharpsville und Youngstown errechnet. Dem D 1938 und 1950 ist ein Betrag von \$ 1,58 (Frachtkosten) hinzuzurechnen.-
- 17) Vereinigte Staaten: Die Stahlexportpreise verstehen sich netto Kasse einschließlich Fracht vom Walzwerk zu den Verschiffungspunkten New York, Baltimore oder Philadelphia.-
- 18) Großbritannien: Stabstahl und Grobbleche: Bis 28. Sept. 1959 bezogen sich die Preise auf die Basis "ab Werk".-
- 19) Belgien: Die Stahlexportpreise (fob Antwerpen oder frei belgische Grenze) galten 1938 und 1950 für die Ausfuhr nach allen Ländern, ab 20.5.1955 handelt es sich um die von der Brüsseler Stahlexportkonvention für den Bereich der Montanunion bei Lieferung an alle Nichtdollarländer außerhalb der Union festgelegten Exportgrundpreise (Mindestpreise bis 6.8.1958, danach Richtpreise). Für Ausfuhren nach dem Dollarzählungsraum (Vereinigte Staaten und Kanada) von Oktober 1951 bis Ende 1955 und nach der Schweiz ab 16.1.1954 galten besondere Preise. Die tatsächlich erzielten Exporterlöse sind als "Montanunion"-Preisen in diesem Berichtsteil gesondert ausgewiesen.-

C. Erläuterungen bzw. Anmerkungen

- 20) Bundesrepublik Deutschland: Für Walzwerkserzeugnisse ab 1.12.1950 einschließlich des von den Eisenverarbeitern und vom Handel an die Ausgleichskasse der eisenverarbeitenden Betriebe der revierfernen Länder zu zahlenden Aufschlages von DM 2,00, ab 10.4.1952 DM 3,25 je 1000 kg sowie unter Einrechnung des von den Verbrauchern zu entrichtenden Zuschlages an die Preisausgleichskasse für die eisenverbrauchende Industrie in West-Berlin, der vom 1.10.1950 bis 30.6.1952 = DM 0,25 und ab 1.7.1952 DM 0,50 je 1000 kg beträgt. Der ab 1. Febr. 1954 gewährte sog. "Monnet-Rabatt" von 2,5 % auf die Grundpreise von Walzdraht (bis Juli 1954), Stabstahl (bis 19. Sept. 1954), Formstahl, Grob- und Mittelbleche (bis 31. Okt. 1954) blieb bei den Preisangaben unberücksichtigt. Bei den Preisen für Grobbleche wurde ein Rabatt in Höhe von DM 11,- (für Thomasgüte), der von Mitte Juni 1958 bis Ende Februar 1959 auf den Listenpreis gewährt wurde, mit berücksichtigt.- Eisenbahnschienen: Bis einschl. Oktober 1956 Frachtlage Oberhausen.-
- 21) Japan: Die Preise für Stabstahl bezogen sich bis Oktober 1954 auf 13 mm Durchmesser.-
- 22) Großbritannien: Die Preise für Feinbleche im Jahre 1950 waren amtlich festgesetzte Export-Mindestpreise und lagen um etwa £ 20.0.0 unter den tatsächlich erzielten Exporterlösen.
- 23) Schweden: Die Preise für Feinbleche galten bis Dezember 1955 für warmgewalzte 1 mm-Bleche.-
- 24) Montanunion: Stahlschrott: Für die Länder der Montanunion waren vom 15.3.1953 bis 31.3.1954 neun Preiszonen festgelegt. Der Grundpreis (sog. "Preisgrenze") in Zone I galt für den Ankauf von schwerem Eisen- und Stahlschrott, Sorte Nr. 11, bei Lieferung frei Wagen Abgangsstation, frei LKW, ab Lager oder frei Kai Verladehafen und betrug vom 15.6.1953 bis 14.1.1954 = \$ 31,50, vom 15.1.1954 bis 31.3.1954 = \$ 28,50 je 1000 kg.-
- 25) Bundesrepublik Deutschland: Stahlschrott vom 20.11.1950 bis 9.4.1952 und vom 1.1.1955 bis 31.12.1956 einschließlich Lieferprämie von DM 19,00 bzw. DM 5,00 je 1000 kg. 1950 Preise frei Hauptbahnhof Entfallstellenplatz Essen, vom 15.3.1953 bis 31.3.1954 Preiszone I.-
- 26) Frankreich: Stahlschrott: Ab 1.4.1954 freie Ankaufspreise des Schrottsyndikats einschließlich Umsatzsteuer für die Pariser Region (Département Seine).-

NE-Metalle

- 27) Bundesrepublik Deutschland: Kupfer: Bis zur Aufhebung der Preisvorschriften am 29.6.1950 amtlich angeordnete Höchstpreise. Vom 30.6.1950 bis 30.4.1954 im "Bundesanzeiger" veröffentlichte Bonner Kursnotizen. Ab 1.5.1954 deutsche Elektrolyt-Kupfer Notierung für Leitzwecke (DWL-Notiz).-
- 28) Vereinigte Staaten: Kupferschrott: Bis 31.12.1955 Sorte No. 1.-
- 29) Großbritannien: Kupfer: 1950 einheimische Elektrolyt-Drahtbarren, frei Käufer. Ab 1. August 1953 Standard-Kupfer, ab offiziellem Lagerhaus in London, Liverpool, Birkenhead, Manchester, Swansea, Birmingham oder frei Fahrzeug bzw. Waggon ab Schmelzhütte oder Raffinerie UK, zollfrei.-
- 30) Bundesrepublik Deutschland: Die Aluminiumpreise galten 1938 frei Fahrzeug, ab Lager, vom 15.7.1948 - 16.6.1953 Erzeugerpreis ab Werk, ab 17.6.1953 frei Güterbahnstation Verbraucherwerk.-
- 31) Bundesrepublik Deutschland: Blei und Zink: Bis 29.8.1950 Anordnungspreise, vom 30.8.1950 bis 31.12.1951 im "Bundesanzeiger" veröffentlichte Bonner Kursnotizen = Umrechnungswerte der amerikanischen Notierungen (E & MJ) einschl. Einfuhrkostenzuschlag.- Vom 1.1.1952 - 31.12.1955 Bruttoerlöse ab Werk, frei Fahrzeug.- Ab 1.1.1956 Bonner Kursnotizen = Umrechnungswerte der Londoner Börsennotierungen.
- 32) Großbritannien: Blei: Bis 30.9.1952 soft english, frei Verbraucherwerk. Ab 1.10.1952 ex ship oder ex wharf Thames oder ab offiziellem Lagerhaus London, ohne Importzoll bzw. Zuschlag für Empire-Ware.-
- 33) Frankreich: Eleirohr: 1950 einfaches Rohr, 20 mm Durchmesser. Ab Januar 1954 Rohr aus raffiniertem Blei.-
- 34) Großbritannien: Zink: Bis 31.12.1952 ausländisches G.O.B., verzollt, frei Käufer. Ab 1.1.1953 destilliert oder elektrolytisch, ex ship, ex quai oder ex wharf Thames oder ab offiziellem Lagerhaus London bzw. Liverpool oder frei Bahnhofsverladung Swansea oder Avonmouth, ohne Importzoll bzw. Zuschlag für Empire-Ware. Güte-Aufpreis für 99,95 % Zn = £ 4.0.0, für 99,99 % Zn = £ 8.0.0 je 2240 lbs.-
- 35) Das "Internationale Zinnabkommen" (am 1.7.1956 inkraft getreten) legt drei Preiszonen, deren Regulierung dem internationalen Zinnrat übertragen wurde, fest. Die untere Preisgrenze liegt bei £ 640 (bis 24.3.1957) bzw. bei £ 730 (ab 25.3.1957), die mittlere "Stabilisierungs"-Zone reicht von £ 780 - £ 830, die obere Preisgrenze liegt bei £ 880 je 2240 lbs auf der Basis des Kassapreises der Londoner Metallbörse. Bei Preisen, die über oder unter denen der Stabilisierungszone liegen, verfügt der Zinnrat Ver- bzw. Ankäufe aus bzw. für den sog. "Ausgleichsstock". Die Laufzeit des Abkommens beträgt fünf Jahre (ab 1.7.1956).-
- 36) Bundesrepublik Deutschland: Zinn: Bis 27.5.1950 Anordnungspreise, vom 28.5.1950 bis 10.7.1950 im "Bundesanzeiger" veröffentlichte Bonner Kursnotizen = Umrechnungswerte der Londoner Börsennotierungen. Vom 11.7.1950 bis 31.10.1956 Umrechnungswerte der Zinn-Notierungen in Singapur cif europ. Häfen. Vom 1.11. bis 31.12.1956 vom VWD veröffentlichte Metallnotizen auf alter Singapur-Basis. Ab 1.1.1957 Hamburger Notiz.-
- 37) Vereinigte Staaten: Zinn: Von 1941 bis Juli 1953 Grad A, Mindestgehalt 99,8 % Sn.-
- 38) Großbritannien: Ab 15.9.1949 Standardzinn der Herkunft Straits, Australien, Banka, Billiton, Belgien, Belg.-Kongo, UMHK raffiniert, HOLL.-Tüllip raffiniert oder gute handelsübliche Qualität von raffiniertem englischen Zinn, ab offiziellem Lagerhaus in London, Liverpool, Birkenhead oder Swansea.-
- 39) Vereinigte Staaten: Zirkon: Bis Dezember 1954 pulverisiert, ab Januar 1955 Zirkonschwamm.-
- 40) Bundesrepublik Deutschland: Silber in Form von Blöcken, Barren, Granalien, Körnern, gegossenen Platten, Stangen, Schienen, Blechen, Drähten, Folien sowie in Form von Vorstoffen, Rückständen und Abfällen.- Nach Aufhebung der amtlichen Höchstpreise für Edelmetalle am 7.4.1957 handelt es sich ab 8.4. 1957 um VWD-Mitteilungen (freie Preise) für Silber zur gewerblichen Verarbeitung.-

Chemikalien

- 41) Frankreich: Schwefelsäure - bis 31. Dezember 1957 66° Bé.-
 - 42) Großbritannien: die Alkoholsteuer beträgt ab 31.3.1957 £ 10.12.4 per proof gallon (DM 4788 per 100 l) und wird gegebenenfalls bei Rechnungsteilung erhoben. Ab März 1961 bei Abnahme von 2 500 gallons.-
 - 43) Großbritannien: Chilesalpeter: Bis einschl. Dezember 1959 97 - 98 % Na NO₃, für technische Zwecke.
 - 44) Bundesrepublik Deutschland: Superphosphat: 1938 Frachtgrundlage Hildesheim.- 1950-1953 frei Empfangsstat. Niedersachsen/Nordrhein-Westf. Ab Januar 1954 Frachtgrundlage Hildesheim und Mannheim/Ludwigshafen. Ab 1.11.1956 frei Empfangsstation.-
 - 45) Frankreich: Thomasschlacke und Superphosphat: Die Preise verstanden sich bis Ende Dezember 1958 frei Empfänger.- Doppelsylvinit: Bis einschl. April 1959 58 % K₂O.-
 - 46) Vereinigte Staaten: Essigsäure: Bis 31.12.1958 in Fässern, ab Werk.- Penicillin: 1950 alkalisch, ab Februar 1953 Procain.- Streptomycin: Bis 13.7.1955 salz- und schwefelsäuer, ab 14.7.1955 salzsauer.
- a) Da aus weniger als 12 Monatspreisen berechnet.- b) Österreich: Mitte März 1938.- c) Frankreich: Währungsumstellung am 1.1.1960. Dabei entsprechen 100 frfs = 7 NF (Nouveau Franc). Zum Zwecke der besseren Vergleichbarkeit wurde deshalb bei den Preisangaben bis einschl. Dezember 1959 das Komma um 2 Stellen nach links versetzt.- d) Preise am Jahresende.- e) Umgerechnete Preise für 100 kg Ware, bei Erzen blieben oder abschläge unberücksichtigt.- f) 1939.- g) Alkohol: Umgerechnet für 100 Liter in DM.- h) BR-Deutschland: Von Juli bis Oktober 1953 bis 1961 abzüglich einer Frühbezugsvergütung.- j) Atropin und Streptomycin: Umgerechnet in DM je Gramm; Penicillin: Umgerechnet in DM je 1 000 000 Einheiten.- p = vorläufige Zahlenangabe.- r = Berichtigung, aus der ausländischen Statistik im Original übernommen.

Steinkohle										
Bundesrepublik Deutschland				Vereinigte Staaten						
Jahr Monat	Kokskohle unter 10 mm gewaschen	Gasflammkohle Stückkohle über 80 mm	Anthrazit Nuß I	stoker domestic	bituminous large domestic sizes	screenings industrial	run of mine Durchschnitts- preis	Kokskohle metallurgical "High volatile" ab Zeche fot. an Kokserzeuger	Hartkohle Kassapreis Lieferung Manhattan	
	ab Zeche Ruhrrevier ¹⁾			Durchschnittspreis ab Zeche frei Wagen ²⁾			fob Export			
	RM/DM je 1000 kg			\$ je 2000 lbs						
Originalpreise										
1938 D	15,00	18,25	26,44	2,89			4,07			Dw.
1950 D	32,92	37,25	57,08	5,58	6,77	4,80	8,11			21,17
1954 D	53,48	57,11	91,48	5,96	6,69	4,54	8,12	5,68a)		22,87
1957 D	59,94	63,94	99,01	7,00	7,45	5,56	10,00	6,63		26,13
1958 D	63,30	67,30	104,30	7,02	7,54	5,41	9,71	6,39		25,15
1959 D	63,30	65,80	104,30	7,03	7,73	5,22	9,38	6,40		24,00
1960 D	63,30	64,50	103,50	6,99	7,69	5,16	9,05	6,35		23,71
1960 Nov.	63,30	64,50	103,50	7,09	7,87	5,15	8,98	6,34		24,00
1960 Dez.	63,30	64,50	103,50	7,09	7,90	5,15	9,16	6,34		24,10
1961 Jan.	63,30	64,50	103,50	7,09	7,92	5,15	9,16	6,34		24,50
1961 Febr.	63,30	64,50	103,50	7,09	7,92	5,15	9,26	6,34		25,25
1961 März	63,30	64,50	103,50	7,00	7,83	5,15	9,19	6,34		25,25
1961 April	63,30	64,50	103,50	6,55	7,28	5,04	9,36	6,34		25,25
1961 Mai	63,30	64,50	103,50	6,60	7,21	5,02	9,07	6,31		24,69
1961 Juni	63,30	64,50	103,50	6,68	7,26	5,02	9,11	6,31		24,50
1961 Juli	63,30	64,50	103,50	6,77	7,27	5,02		6,31		25,00
1961 Aug.	63,30	64,50	103,50	6,86	7,37	5,02		6,31		25,00
1961 Sept.	63,30	64,50	103,50	6,91	7,47	5,02		6,31		25,00
1961 Okt.	63,30	64,50	103,50	6,90p	7,59p	5,02p		6,31p		25,25
1961 Nov.	63,30	64,50	103,50							25,50
Umgerechnete Preise für 100 kg in DM										
1958 D	6,33	6,73	10,43	3,25	3,49	2,51	4,50	2,96		11,64
1960 Dez.	6,33	6,45	10,35	3,28	3,66	2,38	4,24	2,94		11,16
1961 März	6,33	6,45	10,35	3,11	3,47	2,29	4,08	2,81		11,21
1961 Juni	6,33	6,45	10,35	2,93	3,18	2,20	3,99	2,76		10,73
1961 Sept.	6,33	6,45	10,35	3,05	3,29	2,21		2,78		11,01
noch: Steinkohle										
Jahr Monat	Vereinigte Staaten Pennsylvania		Großbritannien Durham		Douai	Lorraine	Frankreich		Straßburg	Reuen
	Anthrazit	Stove	Gas-	Klasse I/II ³⁾	tout venant 33/35 mm	Nuß- 15/35 mm	Saar-, A gesiebte fett	Anthrazit, Nuß-, 30/50 mm	deutsche	britische
	Chestnut		beste		fett u. 3/4fett	gewaschen	ab	Hausbrandkohle	ab Hafen	
	Durchschnittspreis	ab Zeche frei Wagen	Inlandspreis	Exportpreis	ab Zeche		Grenzstation			
	\$ je 2000 lbs		s.d. je 2240 lbs		NFC) je 1000 kg					
Originalpreise										
1938 D		5,33	20,6	87,6	1,70			3,56		3,87
1950 D	12,58	12,89	55,4	106,6	35,30	39,00	42,55	82,20		91,72
1954 D	14,01	14,47	81,4		47,15	52,95	59,71	112,46		124,03
1957 D	14,67	14,94	112,0	152,8	50,24	60,13	70,88	135,83		181,80
1958 D	14,24	14,41	114,7	123,11	54,50	64,50	78,33	158,02		184,55
1959 D	14,18	14,07	113,6	100,0	60,93	74,39	90,64	175,26		183,68
1960 D	13,95	14,20	113,10	91,5	61,00	74,50	94,32	172,52		185,66
1960 Nov.	14,10	14,20	118,11	90,0	61,00	74,50	94,60	172,27		184,08
1960 Dez.	14,10	14,20	118,11	90,0	61,00	74,50	94,60	172,27		184,08
1961 Jan.	14,42	14,20	118,11	90,0	61,00	74,50	96,14	172,27		184,08
1961 Febr.	14,42	13,79	118,11	90,0	61,00	74,50	96,14	172,27		184,08
1961 März	14,42	13,38	118,11	90,0	61,00	74,50	96,14	179,83		184,08
1961 April	14,42	13,38	118,11 ^{4/5}	90,0	-	76,00	96,14	179,00		184,08
1961 Mai	11,97	13,38	118,8 ^{4/5}	90,0	-	76,00	96,14	179,00		184,08
1961 Juni	11,97	13,38	118,11 ^{1/2}	90,0	-	76,00	96,14	179,00		184,08
1961 Juli	12,46	13,13	119,0	90,0	-	76,00	96,14	179,00		184,08
1961 Aug.	12,46	12,88	119,4	90,0	-	76,00	96,16	179,00		184,08
1961 Sept.	12,95	12,88	119,4	90,0	-	76,00	96,16	179,00		184,08
1961 Okt.	13,37	13,10	119,4	90,0	-	76,00	96,16	178,35		187,54
1961 Nov.		13,75	119,4	90,0	-	76,00	96,16p	178,35p		187,54p
Umgerechnete Preise für 100 kg in DM										
1958 D	6,59	6,67	6,61	7,14	5,41	6,41	7,78	15,70		18,34
1960 Dez.	6,53	6,57	6,85	5,19	5,19	6,34	8,05	14,65		15,66
1961 März	6,40	5,94	6,54	4,95	4,98	6,08	7,84	14,67		15,01
1961 Juni	5,24	5,86	6,49	4,91	-	6,16	7,80	14,51		14,93
1961 Sept.	5,71	5,67	6,60	4,98	-	6,18	7,81	14,55		14,96
noch: Steinkohle										
Jahr Monat	Belgien		Schweden				Österreich Wien		Schweiz	
	Fettnuß- 30 - 50 mm gewaschen	Mager- gewaschen	über 30 mm	oberschlesische 10 - 30 mm	Fein-	amerikanische große Stücke	Kokskohle I	oberschlesische Würfel	Stückkohle Saar-	
	frei Waggon		Importpreis c.i.f. 4)					ab Rutsche oder Lager		
	bfrs je 1000 kg		skr je 1000 kg					Schilling je 100 kg	sfrs je 1000 kg	
	Originalpreise									
1938 D		183	19,99	19,34		21,87	24,17	8,56b)		
1950 D	875,0	1 235	76,25	69,73	45,71	72,76	71,88	43,50		79,90
1954 D	880,0	1 300	89,33	85,36	62,23	87,80	92,88	76,40		81,50
1957 D	952,0	1 534	117,42	112,77	85,92	111,77a)	110,73a)	96,17		107,45
1958 D	980,0	1 580	85,41	81,65	50,68	80,50	88,92	92,03		95,57
1959 D	933,7	1 521	79,34	75,49	45,15	73,42	78,93	89,13		84,50
1960 D	825,4	1 505	75,46	69,41	43,90	72,83	77,83	89,59		75,46
1960 Nov.	820,0	1 505	77,25	70,25	46,75	74,00	79,00	89,50		73,00
1960 Dez.	820,0	1 505	77,00	70,00	46,75	74,00	79,00	89,50		73,00
1961 Jan.	820,0	1 505	74,50	67,80	42,10	74,00	79,00	89,50		73,00
1961 Febr.	820,0	1 505	73,75	66,25	41,60	73,00	76,75	90,60		73,00
1961 März	820,0	1 505	71,75	64,50	41,00	73,00	76,75	91,30		73,00
1961 April	820,0	1 505	71,50	64,50	41,10	.	76,75	91,30		73,60
1961 Mai	820,0	1 505	72,25	64,25	42,00	.	76,75	91,30		73,60
1961 Juni	820,0	1 505	72,80	65,15	44,00	.	.	91,30		73,60
1961 Juli	820,0	1 505	73,65	66,00	44,50	.	.	91,30		73,60
1961 Aug.	820,0	1 505	74,25	66,50	44,50	.	.	91,30		73,60
1961 Sept.	820,0	1 505	75,50	68,00	44,00	.	.	91,30		73,60
1961 Okt.	820,0	1 505	75,80	68,30	44,00	.	.	93,70		74,80
1961 Nov.	820,0	1 505				.	.	93,70		74,80
Umgerechnete Preise für 100 kg in DM										
1958 D	8,24	13,28	6,91	6,61	4,10	6,51	7,19	14,86		9,35
1960 Dez.	6,89	12,64	6,21	5,65	3,77	5,97	6,37	14,36		7,07
1961 März	6,57	12,06	5,55	4,99	3,17	5,65	5,94	14,01		6,75
1961 Juni	6,52	11,97	5,60	5,01	3,39	.	.	13,96		6,77
1961 Sept.	6,58	12,09	5,83	5,25	3,40	.	.	14,14		6,82

noch: Steinkohle									
Jahr Monat	Schweiz		Italien Mailand				Kanada	Marokko	
	Pettneu I Flamm- 50/80 mm	Anthrazit- belgische 30/50 mm	tout venant Cardiff	Nuß- Klasse I	Gas- Durham	Anthrazit- cobble	polnische Gasflamm- 30/80 mm	Anthrazit- amerikanische	Djerada 50/80 mm Großhandels- preis
	in Waggonladungen						Importpreis	Preis	
	sfrs je 1000 kg		Lire je 1000 kg				kan. \$ je 2000 lbs	mirs je 1000 kg	
Originalpreise									
1938 D	46,96	.	239	228	221	340	.	10,20	425
1950 D	84,85	154,38	13 310	13 554	11 426	21 494a)	33 878	19,07	8 677
1954 D	86,30	170,60	15 000	14 075	13 500	23 994	13 996a)	19,12	13 160
1957 D	116,15	197,15	18 250a)	18 142	15 661	29 621	20 206a)	21,07	17 118
1958 D	98,89	197,07	15 496	15 430	10 779	25 527	13 910	20,59	18 093
1959 D	87,90	189,15	15 165	15 185	11 050	23 592	11 904	20,45	18 181
1960 D	78,97	185,31	14 458	15 950	10 962	23 542	11 400	19,71a)	18 203
1960 Nov.	75,00	185,00	14 500	16 400	10 740	23 500	11 550	19,33	18 203
1960 Dez.	75,00	185,00	14 500	16 500	10 800	23 500	11 550	19,50	18 203
1961 Jan.	75,00	185,00	14 450				11 450	19,87	18 203
Febr.	75,00	185,00	14 250				11 400	19,87	18 203
März	75,00	185,00	14 250				11 400	19,62	18 203
April	73,83	183,30	14 600				11 400	19,65	18 203
Mai	73,83	183,70	15 400				11 490	18,65	18 203
Juni	73,83	184,90	15 400				11 500	18,78	18 203
Juli	73,83	184,90	15 400				11 900	20,03	18 203
Aug.	73,83	184,90	15 400				12 100	19,98	18 203
Sept.	73,83	184,90	15 500				12 100	20,62	18 203
Okt.	74,50	184,90	15 500				11 900	21,12	18 203
Nov.	74,50	184,90	15 500				11 600		
Umgerechnete Preise für 100 kg in DM									
1958 D	9,67	19,27	10,41	10,36	7,24	17,14	9,34	9,80	18,09
1960 Dez.	7,27	17,92	9,74	11,09	7,26	15,79	7,76	9,13	15,11
1961 März	6,94	17,11	9,16				7,33	8,76	14,48
Juni	6,79	17,01	9,86				7,36	8,19	14,39
Sept.	6,64	17,12	9,98				7,79	8,81	14,39

noch: Steinkohle				Braunkohle					
Jahr Monat	Japan Tokio	Indien	BR-Deutschland	Frankreich Straßburg	Österreich Wien	Schweiz	Italien Mailand		
	Anthrazit-	Kokskohle	Feinkornbrik. rheinische Frachtfrachten	Briketts deutsche Feinkorn-	Nuß I	Briketts "Union"	Stück- I einheimische	Briketts deutsche	
	Durchschnittspreis c. i. f.	Selected Jheria frei Waggon ab Zeche	Preise für Kerngebiet 5)	ab Hafen	ab Zeche Karlschacht		über 50 mm in Wagenladungen		
	Yen je 1000 kg	Rupien je 2240 lbs	RM/DM je 1000 kg	NFC) je 1000 kg	Schilling je 1000 kg	sfrs je 1000 kg	Lire je 1000 kg		
Originalpreise									
1938 D	.	.	12,05	3,00	5,50b)	.	.	.	
1950 D	3 943	4 890	15,75	17,36	39,95	21,59	10 096	.	
1954 D	5 620	7 191	15,75	22,79	43,03	36,20	58,58	11 700	
1957 D	6 822	7 851	19,87	31,55	50,00	42,01	67,77	15 444	
1958 D	6 763	7 923	21,00	34,80	61,60	43,86	73,30	12 310	
1959 D	6 232	7 645	21,26	34,80	71,75	45,70	73,30	9 648	
1960 D	5 983	7 352		36,80	73,57	46,28	73,18	9 600a)	
1960 Nov.	5 950	7 232		36,80	74,46	46,40	76,00	12 700	
1960 Dez.	5 950	7 232		36,80	74,46	46,40	76,00	12 700	
1961 Jan.	5 950	7 232		36,80	74,46	46,40	76,00	12 700	
Febr.	5 950	7 232		36,80	74,46	46,90	76,00	12 700	
März	5 950	7 223		36,80	77,35	47,40	76,00	12 700	
April	5 950	7 223		36,80	76,73	47,40	73,00	12 600	
Mai	5 950	7 223		36,80	76,73	47,40	74,00	12 830	
Juni	5 850	7 223		36,80	76,73	47,40	75,25	12 850	
Juli	5 850	7 123		36,80	76,73	47,40	76,00	12 990	
Aug.	5 850	7 123		36,80	76,73	47,40	76,50	13 000	
Sept.	6 150	6 941		36,80	76,73	47,40	78,00	13 200	
Okt.	6 150	6 941		36,80	76,57	48,80	78,00	13 200	
Nov.	6 150	6 941		36,80	76,57	48,80	78,00	13 200	
Umgerechnete Preise für 100 kg in DM									
1958 D	7,89	9,25	1,82	3,48	6,12	7,08	7,17	7,52	
1960 Dez.	6,94	8,44		3,68	6,33	7,44	7,36	8,53	
1961 März	6,65	8,08		3,68	6,31	7,27	7,03	8,16	
Juni	6,50	8,03		3,68	6,22	7,25	6,92	8,23	
Sept.	6,83	7,71		3,68	6,24	7,34	7,22	8,50	

K o k s							
Jahr Monat	BR-Deutschland	Vereinigte Staaten Connellsville		Everett	Großbritannien Durham	Frankreich	Belgien
	Brech- II 60 - 80 mm	Hütten-	Gießerei-	Hütten-	Hütten-	Hütten-	Gießerei-
	ab Zeche Ruhrrevier 1)		New England		deutscher	nordfranzösischer 90 mm grob	große Stücke frei Waggon oder Schiff ab Kokerai
	RM/DM je 1000 kg	\$ je 2000 lbs	f.o.t. Ofen	s.d. je 2240 lbs	NFC) je 1000 kg	ab Zeche	bfrs je 1000 kg
Originalpreise							
1938 D	21,46	3,97	4,75	34,1	54,63	2,06	2,30
1950 D	47,46	14,06	16,65	72,1	77,89	48,00	54,00
1954 D	66,28	14,71	16,75	105,10	118,61	65,30	74,80
1957 D	76,79	15,06	18,25	151,1	138,29	75,28	89,29
1958 D	82,13	15,25	18,25	159,3	137,97	83,00	99,60
1959 D	81,25	15,25	18,25	159,3	137,97	93,88	112,86
1960 D	76,58	15,25	18,25	164,5	137,97	96,25	113,00
1960 Nov.	79,50	15,25	18,25	177,6	137,97	97,00	113,00
1960 Dez.	79,50	15,25	18,25	177,6	137,97	97,00	113,00
1961 Jan.	79,50	15,25	18,25	177,6	139,75	97,00	113,00
Febr.	79,50	15,25	18,25	177,6	139,75	97,00	113,00
März	77,50	15,25	18,25	177,6	144,47	97,00	113,00
April	71,50	15,25	18,25	177,6	144,47	97,00	113,00
Mai	72,50	15,25	18,25	177,6	144,47	97,00	113,00
Juni	73,50	15,25	18,25	177,6	144,53	97,00	113,00
Juli	74,50	15,25	18,25	177,6	144,53	97,00	113,00
Aug.	74,50	15,25	18,25	177,6	144,53	97,00	113,00
Sept.	77,50	15,25	18,25	177,6	144,53	97,00	113,00
Okt.	77,50	15,25	18,25	177,6	144,53	97,00	113,00
Nov.	77,50	15,25	18,25	177,6	144,53p	97,00	113,00
Umgerechnete Preise für 100 kg in DM							
1958 D	8,21	7,06	8,45	14,61	11,78	8,25	9,90
1960 Dez.	7,95	7,06	8,45	15,53	11,74	8,25	9,61
1961 März	7,75	6,77	8,10	14,89	11,78	7,91	9,22
Juni	7,35	6,68	7,99	14,69	11,72	7,87	9,16
Sept.	7,75	6,72	8,04	14,78	11,75	7,88	9,18

Jahr Monat	noch: K o k s							
	Belgien	Italien Mailand		Niederlande	Österreich Wien	Schweiz	Schweden Malmö	
	Hütten- bis 60 mm frei Waggon oder Schiff ab Kokerei	40 - 70 mm	Gießerei- 40 - 70 mm	Gießerei- 40 - 70 mm	Gießerei- versteuert ab Kokerei	Brech- I 40 - 60 mm	Hütten- westfälischer	Gießerei- Importpreis c.i.f. Westküste ⁴)
	bfrs je 1000 kg	Lire je 1000 kg	hfl	je 1000 kg	Schilling je 100 kg	sfrs je 1000 kg	skr je 1000 kg	
	Dw.	Dw.	Dw.	Originalpreise	MM.	ME.		
1938 D	.	342	.	13,75	8,80b)	52,63	35,72	35,29
1950 D	.	18 669	19 130a)	50,00	41,18	102,43	88,21	95,58
1954 D	1 025	19 316	20 800	78,25	96,62	105,43	102,45	121,29
1957 D	1 349	23 916	26 063	96,31	104,69	141,16	155,30	172,49
1958 D	1 250	22 314	24 780	102,22	103,77	134,32	137,24	171,99a)
1959 D	1 165	18 952	22 950	96,58	102,70	107,65	113,34a)	165,48a)
1960 D	1 128	18 642	22 730	92,63	103,20	99,89	111,97	163,80a)
1960 Nov.	1 115	18 800	22 800	91,58	103,30	101,40	114,50	161,50
Dez.	1 115	18 800	22 800	91,58	103,30	101,40	114,50	161,50
1961 Jan.	1 115	18 800	22 800	91,58	103,30	101,40	109,50	156,50
Febr.	1 115	18 800	22 800	91,58	103,30	101,40	109,50	156,50
März	1 115	18 800	22 800	91,58	104,10	101,40	109,50	156,50
April	1 115	17 900	22 800	90,53	104,10	99,00	109,50	156,50
Mai	1 115	18 090	22 800	90,53	102,50	100,40	106,50	157,75
Juni	1 115	18 370	22 800	90,53	102,50	101,60		
Juli	1 115	18 490	22 800	90,53	102,50	101,40	109,00	160,25
Aug.	1 115	18 800	22 800	90,53	102,50	102,40	109,00	160,25
Sept.	1 115	19 000	22 800	90,53	102,50	104,40	115,00	160,25
Okt.	1 115	19 180	22 980	90,53	104,90	104,40	115,00	160,25
Nov.	1 115	19 180	22 980	90,53	104,90	104,40		
				Umgerechnete Preise für 100 kg in DM				
1958 D	10,51	14,99	16,64	11,31	16,76	13,14	11,10	13,91
1960 Dez.	9,37	12,63	15,32	10,13	16,57	9,82	9,23	13,02
1961 März	8,94	12,08	14,65	10,10	15,97	9,38	8,47	12,11
Juni	8,87	11,76	14,60	10,01	15,67	9,34		
Sept.	8,95	12,24	14,68	10,02	15,88	9,67	8,88	12,39

Jahr Monat	E i s e n e r z							
	Japan Tokio	BR-Deutschland Siegerland	Lake Superior	Vereinigte Staaten New York	Großbritannien	Frankreich		
	Gießerei- Nr. 2 50 - 75 mm	Spateisenstein roh, 33 % Fe Grundpreis frei Waggon Grubenanschluß	Old Range 51,5 % Fe Bessemer	Mesabi Non-Bessemer	schwedisches 60 - 68 % Fe	brasilianisches 68 - 69 % Fe	30%Fe, 16%CaO 9%SiO ₂ , 0,65%P ab Grube	53 - 54 % Fe 2 - 3 % CaO 12%SiO ₂ , 0,75%P frei Waggon Normandie
	ab Werk Yen je 1000 kg	RM/DM je 1000 kg	frei Docks \$ je 2240 lbs	Erie-See-Häfen	ab Kai Atlantikhäfen	f.o.b. brasil. Häfen	Einfuhrdurch- schnittspreis £ s.d. je 2240 lbs	NFC) je 1000 kg
	Dw.	Dw.	Dw.	Dw.	Dw.	Dw.	Dw.	Dw.
1938 D	.	13,60 6)	5,25	4,95	.	.	1. 2. 0	0,51
1950 D	9 005	28,00	8,07	7,67	17,00	18,00	5. 0. 27)	5,97
1954 D	16 025	38,70	10,30	9,90	22,00	20,18		8,80
1957 D	18 119	49,30	11,80	11,40	26,67	24,44	6. 3. 4a)	15,15
1958 D	18 328	52,50	11,85	11,45	25,94	22,43	5. 12. 10	43,00
1959 D	17 828	52,50	11,85	11,45	24,50	21,00	5. 5. 4	45,50
1960 D	17 800	52,50	11,85	11,45	24,50	21,96	4. 17. 6	45,50
1960 Nov.	17 800	52,50	11,85	11,45	24,50	22,25	4. 15. 0	45,50
Dez.	17 800	52,50	11,85	11,45	24,50	22,25	4. 15. 6	45,50
1961 Jan.	17 800	52,50	11,85	11,45	24,50	22,25	4. 18. 3	45,50
Febr.	17 800	52,50	11,85	11,45	24,50	22,25	4. 16. 5	45,50
März	17 800	52,50	11,85	11,45	24,50	22,25	4. 18. 2	45,50
April	17 800	52,50	11,85	11,45	24,50	22,25	4. 18. 10	45,50
Mai	17 800	52,50	11,85	11,45	24,50	22,25	4. 19. 10	45,50
Juni	17 900	52,50	11,85	11,45	24,50	22,25	4. 17. 0	45,50
Juli	17 900	52,50	11,85	11,45	24,50	22,25	4. 18. 9	45,50
Aug.	17 900	52,50	11,85	11,45	24,50	22,25	4. 18. 0	45,50
Sept.	17 900	52,50	11,85	11,45	24,50	22,25	4. 16. 8	45,50
Okt.	17 900	52,50	11,85	11,45	24,50	22,25	4. 18. 9	45,50
Nov.	17 900	52,50	11,85	11,45	24,50	22,25	4. 18. 6	45,50
					Umgerechnete Preise für 100 kg in DM			
1958 D	21,39	5,25	4,90	4,73	6,86e)	6,35e)	6,51	4,27
1960 Dez.	20,77	5,25	4,90	4,73	6,48e)	6,30e)	5,50	3,87
1961 März	19,91	5,25	4,70	4,54	6,21e)	6,04e)	5,40	3,71
Juni	19,89	5,25	4,63	4,48	6,13e)	5,96e)	5,29	3,69
Sept.	19,89	5,25	4,66	4,50	6,27e)	6,09e)	5,35	3,70

Jahr Monat	noch: E i s e n e r z				Schwefelkies (Pyrit)		Bleierz	Chromit
	Belgien	Schweden	Indien Kalkutta	Japan	Ver. Staaten	Algerien Philippeville	Vereinigte Staaten Joplin, Mo	Großbritannien London
	32 % Fe	Kiruna D 60 % Fe 1,8 % P c.i.f.	60 % Fe	9)	inländischer 48 % S	geröstet 44 % S	Galenit, 80 %	türkisch 48 % Cr ₂ O ₃
	ab Grube Briey	Nordseehafen c.i.f.	Exportpreis f.o.b.	Importpreis	frei Käufer	frei Kai	ab Grube	zerkleinert c.i.f.
	bfrs je 1000 kg	\$ je 1000 kg	Rupien je 2240 lbs	Yen je 1000 kg	\$ je 2240 lbs	NFC) je 1000 kg	\$ je 2240 lbs	£ s.d. je 2240 lbs
	Dw.	Dw.	Dw.	Dw.	Dw.	Dw.	Dw.	Dw.
1938 D	.	6,94	.	.	.	1,24	51,61	22,50
1950 D	207	8,54	26,50	3 650	37,82	37,82	165,77	38,82
1954 D	306	12,26	36,58	4 993	10,00	53,80	174,10	50,08
1957 D	324	15,12	50,29	7 639	10,00	53,80	180,86	57,48
1958 D	299	14,44	41,25	5 933	10,00	69,54	143,50	52,48
1959 D	284	12,62	40,00	5 419	10,00	74,36	144,82	46,67
1960 D	280	12,82	40,00	5 293	10,00	74,36	140,54	37,81
1960 Nov.	280	12,82	40,00	5 328	10,00	74,36	139,56	36,50
Dez.	280	12,82	40,00	5 328	10,00	74,36	133,99	36,50
1961 Jan.	12,82	40,00	5 328	10,00	74,36	125,16	36,50	36,50
Febr.	12,82	40,00	5 328	10,00	74,36	125,16	36,50	36,50
März	12,82	40,00	5 328	10,00	74,36	125,16	36,50	36,50
April	12,82	40,00	5 184	10,00	74,36	125,16	36,50	36,50
Mai	12,82	40,00	5 184	10,00	74,36	125,16	36,50	36,50
Juni	12,82	40,00	5 184	10,00	74,36	125,16	36,50	36,50
Juli	12,82	40,00	5 184	10,00	74,36	125,16	36,50	36,50
Aug.	12,82	40,00	5 184	10,00	74,36	125,16	36,50	36,50
Sept.	12,82	40,00	5 184	10,00	74,36	125,16	36,50	36,50
Okt.	12,82	40,00	5 184	10,00	74,36	125,16	36,50	36,50
Nov.	12,82	40,00	5 184	10,00	74,36	125,16	36,50	36,50
					Umgerechnete Preise für 100 kg in DM			
1958 D	2,51	6,06	3,59	6,92	4,13	6,91	59,32	21,69
1960 Dez.	2,95	5,38	3,27	6,22	4,13	6,32	55,39	15,09
1961 März		5,16	3,26	5,96	3,96		49,59	14,46
Juni		5,09	3,36	5,76	3,91		48,94	14,27
Sept.		5,12	3,36	5,76	3,93		49,23	14,36

Jahr Monat	noch: Chromit		Manganerz				Bauxit	Wolframit		Zinkerz
	Türkei Istanbul	Ver. Staaten New York	Großbritannien London	Indien Visakhapatnam	Australien	Vereinigte Arkansas	Staaten New York	Großbritannien London	Ver. Staaten Joplin, Mo	
	Importiertes 46-50 % Mn	Indisches 46-48 % Mn	49,25 % Mn 10)	Minimum 75 % MnO ₂	roh 50-52 % Al ₂ O ₃	südamerik. 65 % WO ₃	Empire	Blende 60 % Zn		
	Exportpreis ab Imp.-Häfen	c.i.f. europ. Häfen	Exportpreis f.o.b.	f.o.r. N.S.W.	f.o.t. Gruben	verzollt	Weltpreis c.i.f.	ab Grube		
	Kurusa je kg	Cents je 22,4 lbs Mn	Pence je 1 % Mn	Rupien je 2240 lbs	£.s.d.A.	\$ je 2240 lbs	\$ je 20 lbs WO ₃	s.d. je 22,4 lbs WO ₃	\$ je 2240 lbs	
Originalpreise										
1938 D	2,5	32,50				6,00	20,61	55,11	27,83	
1950 D	8,5	80,88	46,50d)	95,85		4,79	26,57	167,1	27,39	
1954 D	13,5	97,29	78,18	166,52a)	14.10. 0	5,25	23,78	169,4	61,48	
1957 D	10,5	147,96	130,76	239,88a)	19. 8. 4	5,25	18,81	133,12	67,32	
1958 D	10,3	120,17	96,43	239,13a)	25. 0. 0	5,25	11,55	81,4	57,79	
1959 D	9,9	99,39	71,69	184,69a)	25. 0. 0	5,25	13,37	109,5	67,73	
1960 D	14,9	95,00	69,85		26.13. 3		19,04	154,22/5	79,58	
1960 Nov.	20,2	95,00	68,50		30. 0. 0		20,00	150,6	80,00	
1960 Dez.	26,0	95,00	69,30		30. 0. 0		20,00	150,6	75,87	
1961 Jan.	25,4	95,00	69,50		30. 0. 0		22,25	145,92/5	69,63	
Febr.	26,2	95,00	69,50		30. 0. 0		23,00	133,62/4	68,00	
März	25,9	95,00	69,50		30. 0. 0		20,80	123,62/7	68,00	
April	23,7	95,00	69,50		30. 0. 0		17,50	120,82/5	68,00	
Mai	26,4	95,00	69,50		30. 0. 0		17,50	121,51/5	68,00	
Juni	27,9	90,00	69,50		30. 0. 0		16,50	128,52/6	68,00	
Juli	25,4	90,00	69,50		30. 0. 0		16,50	130,44/5	68,00	
Aug.	26,1	90,00	67,50		30. 0. 0		16,50	129,31/2	68,00	
Sept.	23,8	90,00	67,50		35. 0. 0		16,50	125,31/2	68,00	
Okt.		90,00	67,50				16,13	118,94/5	68,00	
Nov.		90,00	67,50				16,40	102,21/2	68,00	
Ungerechnete Preise für 100 kg in DM										
1958 D	11,83	23,84e)	22,12e)	20,75	23,15	2,17	347,58e)	304,80e)	23,39	
1960 Dez.	12,13	18,85e)	15,89e)		27,75		601,86e)	563,77e)	31,36	
1961 März	11,59	18,07e)	15,21e)		26,63		599,98e)	442,29e)	26,94	
Juni	12,40	16,89e)	15,09e)		26,46		469,71e)	455,54e)	26,59	
Sept.	10,58	16,99e)	14,85e)		30,66		472,49e)	450,34e)	26,75	

Jahr Monat	noch: Zinkerz	Uranerz	Antimonerz		Molybdänerz		Titanerz		Schwefel
	Großbritannien London	Vereinigte Staaten New York	Großbritannien London	Ver. Staaten	Großbritannien London	Ver. Staaten	Großbritannien London	Ver. Staaten New York	
	Sulfit 52-55 % Zn	einheimisch 0,10 % U ₂ O ₃	65 % Sb	60 % Sb	Konzentrat 90-95 % MoS ₂	85 % MoS ₂	94 % TiO ₂ Konzentrat f.o.b.	Rutil 95-97 % TiO ₂	
	c.i.f. R/O			c.i.f. UK	f.o.t. Gruben	c.i.f.	Atlantikküste	australisch 95-97 % TiO ₂	
	£.s.d. je 2240 lbs	\$ je 10 U ₂ O ₃	\$ je 20,0 lbs Sb	s.d. je 1 % Sb	Cents je 10 MoS ₂	c.i.f. je 10 MoS ₂	Cents je 10	£.s.d. je 2240 lbs	\$ je 2240 lbs
Originalpreise									
1938 D	2. 2. 6	.			45,0	2,0			17,50
1950 D	.	.	3,11	30,0d)	54,5	6,11	4,19	23,15. 0d)	19,00
1954 D	17. 8. 0	.	4,09	23,3	60,0	7. 75/8	6,08	39,8. 5	26,50
1957 D	19. 8. 9	1,50	3,62	22,8	118,0	8. 01/2	8,27	59,13. 6	26,33
1958 D	18.10. 0	1,50	3,07	20. 01/3	119,0	8.101/4	5,21	39,5. 11	24,16
1959 D	18. 3. 9	1,50	3,15	20,0	125,0	9. 31/2	4,60	30,11. 0	23,50
1960 D	17. 5. 0	1,50	3,33	20.101/3	125,0	9. 31/2	4,06	27,11. 1	23,50
1960 Nov.	17. 5. 0	1,50	3,33	21. 6	125,0	9. 31/2	4,00	27,10. 0	23,50
1960 Dez.	17. 5. 0	1,50	3,33	22. 71/5	125,0	9. 31/2	4,00	27,10. 0	23,63
1961 Jan.	17. 5. 0	1,50	3,63	23,0	125,0	9. 31/2	4,00	27,10. 0	24,13
Febr.	17. 5. 0	1,50	3,63	25,0	125,0	9. 31/2	4,00	26,7. 6	24,50
März	17. 5. 0	1,50	3,63	25. 71/5	125,0	9. 31/2	4,00	26,0. 0	24,50
April	17. 5. 0	1,50	4,40	26,9	125,0	9. 31/2	4,00	25,10. 0	24,50
Mai	17. 5. 0	1,50	4,40	27,0	125,0	9. 31/2	4,00	24,12. 6	24,50
Juni	17. 5. 0	1,50	4,40	27,0	140,0	9. 82/3	4,00	23,4. 0	24,50
Juli	17. 5. 0	1,50	4,40	27,0	140,0	10. 41/2	4,00	20,1. 3	24,50
Aug.	17. 5. 0	1,50	4,40	27,0	140,0	10. 41/2	4,00	23,16. 0	24,50
Sept.	17. 5. 0	1,50	4,40	27,0	140,0	10. 41/2	4,00	25,1. 3	24,50
Okt.	17. 5. 0	1,50	4,40	27,0	140,0	10. 41/2	4,00	25,11. 11	24,50
Nov.	16.10. 0	1,50	4,40	27,0	140,0	10. 41/2	4,00	29,6. 11	24,50
Ungerechnete Preise für 100 kg in DM									
1958 D	21,33	1388,91	92,39e)	70,39e)	1019,23e)	971,96e)	48,24	45,31	9,99
1960 Dez.	19,88	1388,91	100,21e)	79,40e)	1070,62e)	1019,55e)	37,04	31,70	9,77
1961 März	18,98	1331,31	104,71e)	85,85e)	1026,22e)	973,15e)	35,50	28,60	9,71
Juni	18,82	1313,88	125,26e)	89,78e)	1134,31e)	1009,68e)	35,04	25,31	9,58
Sept.	19,08	1321,65	126,00e)	91,02e)	1141,02e)	1092,34e)	35,24	27,72	9,64

Jahr Monat	noch: S c h w e f e l					Graphit	Kaolin		Magnesit
	Großbritannien London	Frankreich Paris	Belgien Antwerpen	Italien Mailand	Algerien	Belgien Antwerpen	Italien Mailand	Belgien Antwerpen	Ver. Staaten
	roh unklassiert in 5-t-Ladg.	für industr. Verbrauch ¹⁾ unversteuert 5-t-Ladg. ab Werk	pulverisiert	raffiniert in Stücken in Papiersäcken Wagenladungen ab Werk		93 - 95 % C Plättchen	keramisch	weiß, fein pulverisiert	gebrannt grobkörnig lose f.o.t. Chewelah/Wash.
	£.s.d. je 2240 lbs	NPC ²⁾ je 100 kg	bfrs je kg	Lire je 100 kg	NPC ²⁾ je 100 kg	bfrs je kg	Lire je kg	bfrs je kg	\$ je 2000 lbs
Originalpreise									
1938 D		1,37	.	.	1,51	.	.	.	23,50
1950 D	15,19. 0	25,62	.	4 385	28,69	.	72,50	.	33,03
1954 D	17. 5. 0	41,37	4,50	5 900	39,75	10,08	47,51	2,25	38,00
1957 D	19. 0. 0	39,33	4,50	6 063	40,20	9,54	51,00	2,25	41,74
1958 D	17. 8. 8	39,33	4,46	6 100	40,48	9,00	51,00	2,25	46,00
1959 D	17. 5. 0	43,39	4,25	6 067	41,26	9,00	51,00	2,25	46,00
1960 D	17. 5. 0	44,15	4,25	6 386	43,73	8,75	51,00	2,25	46,00
1960 Nov.	17. 5. 0	44,15	4,25	6 450	39,92	8,50	51,00	2,25	46,00
1960 Dez.	17. 5. 0	44,15	4,25	6 450	41,08	8,50	51,00	2,25	46,00
1961 Jan.	17. 5. 0	44,15	4,25	6 450	42,22	8,50	51,00	2,25	46,00
Febr.	17. 5. 0	44,15	4,25	6 575	42,80	11,00	51,00	2,25	46,00
März	17. 5. 0	44,15	4,25	6 575	43,38	11,00	51,00	2,25	46,00
April	17. 5. 0	44,15	4,25	6 575	43,96	12,50	51,00	2,25	46,00
Mai	17. 5. 0	44,15	4,25	6 600	44,53	12,50	51,00	2,25	46,00
Juni	17. 5. 0	44,15	4,25	6 600		12,50	51,00	2,25	46,00
Juli	17. 5. 0	44,15	4,25	6 588		12,50	51,00	2,25	46,00
Aug.	17. 5. 0	44,15	4,25	6 588		12,50	51,00	2,25	46,00
Sept.	17. 5. 0	44,15	4,25	6 600		12,50	51,00	2,25	46,00
Okt.	17. 5. 0	44,15	4,25	6 625		12,50	51,00	2,25	46,00
Nov.	17. 5. 0	44,15p	4,25	6 625		12,50	51,00	2,25	46,00
Ungerechnete Preise für 100 kg in DM									
1958 D	20,10	39,07	37,48	40,97	40,22	75,64	34,25	18,91	21,30
1960 Dez.	19,88	37,55	35,70	43,34	34,94	71,40	34,27	18,90	21,30
1961 März	18,98	36,01	34,06	42,26	33,36	88,17	32,78	18,03	20,41
Juni	18,82	35,80	32,21	42,26		99,45	32,66	17,90	20,15
Sept.	19,08	35,88	34,13	42,50		100,38	32,84	18,07	20,27

Jahr Monat	noch: Magnesit			A s b e s t		Hämatit-Gießereiroheisen			
	Großbritannien		Österreich Wien	Vereinigte Staaten		BR-Deutschland Nordrh.-Westf.	Großbritannien	Frankreich	Belgien
	roh	kalziniert gebrannt gemahlen	Sinter-	roh, Nr. 1	Schindelfasern	2,5-3 % Si 0,08-0,12 % P ab Werk Frachtlage 12) Oberhausen-West	bis 2 % Si 0,03-0,05 % S u. P Mengen ab 10 t frei Käufer 13)	2,5-3 % Si 0,06 % S 0,08-0,12 % P Frachtlage Longwy 14)	Maximum 3 % Si 0,06-0,12 % P Frachtlage Seraing 15)
	frei Käufer		Schilling je 1000 kg	Durchschnittspreise f.o.t. Gruben Quebec		RM/DM je 1000 kg	£ s.d. je 2240 lbs	NFC) je 100 kg	bfrs je 1000 kg
£ s.d. je 2240 lbs		Dw.	Dw.	MM.	Dw.	Dw.	Dw.	Dw.	Dw.
Originalpreise									
1938 D	.	.	125,0b)	725	74,50	6.12. 6	8,79	937	
1950 D	9.10. 0	25. . 0	497,0	1 005	118,3	152,67	11.19. 0	153,20	2 571
1954 D	10. 0. 0	28. 4.10	711,0	1 230	175,0	307,70	17. 7. 7	238,39	3 675
1957 D	10. 0. 0	21. . 0	780,0	1 566	200,0	344,25	23.18. 4	300,10	4 341
1958 D	10. 0. 0	21. . 0	780,0	1 640	205,0	358,00	25. 6. 6	337,50	4 350
1959 D	10. 0. 0	21. . 0	791,7	1 605	200,0	300,50	24.19. 3	351,22	4 350
1960 D	10. 0. 0	21. . 0	850,0	1 563	200,0	295,50	24. 0. 7	348,20	4 350
1960 Nov.	10. 0. 0	21. . 0	850,0	1 563	200,0	295,50	23.19. 0	348,20	4 350
1960 Dez.	10. 0. 0	21. . 0	850,0	1 563	200,0	295,50	23.19. 0	348,20	4 350
1961 Jan.	10. 0. 0	21. . 0	850,0	1 563	200,0	295,50	23.19. 0	348,20	4 350
1961 Febr.	10. 0. 0	21. . 0	850,0	1 563	200,0	295,50	23.19. 0	348,20	4 350
1961 März	10. 0. 0	21. . 0	850,0	1 563	200,0	295,50	23.19. 0	348,20	4 350
1961 April	10. 0. 0	21. . 0	850,0	1 563	200,0	295,50	23.19. 0	348,20	4 350
1961 Mai	10. 0. 0	21. . 0	850,0	1 563	200,0	295,50	23.19. 0	348,20	4 350
1961 Juni	10. 0. 0	21. . 0	850,0	1 563	200,0	295,50	24. 0.11	348,20	4 350
1961 Juli	10. 0. 0	21. . 0	850,0	1 563	200,0	295,50	24. 3. 9	348,20	4 350
1961 Aug.	10. 0. 0	21. . 0	850,0	1 563	200,0	295,50	24. 3. 9	348,20	4 350
1961 Sept.	10. 0. 0	21. . 0	850,0	1 563	200,0	295,50	24. 3. 9	348,20	4 350
1961 Okt.	10. 0. 0	21. . 0	850,0	1 563	200,0	295,50	24. 3. 9	348,20	4 350
1961 Nov.	10. 0. 0	21. . 0	850,0	1 563	200,0	295,50	24. 3. 9	348,20	4 350
Umgerechnete Preise für 100 kg in DM									
1958 D	11,53	24,22	12,60	759,27	94,91	35,80	29,20	33,53	36,56
1960 Dez.	11,53	24,20	13,64	723,39	92,59	29,55	27,60	29,52	36,54
1961 März	11,00	23,10	13,04	693,61	88,75	29,55	26,35	28,40	34,87
1961 Juni	10,91	22,91	13,00	684,53	87,59	29,55	26,23	28,23	34,61
1961 Sept.	11,06	23,23	13,16	688,58	88,11	29,55	26,75	28,30	34,93

Jahr Monat	noch:Hämatit-Gießereiroheisen			Phosphorhaltiges Gießerei-Roh Eisen					
	Italien Mailand	Niederlande	BR-Deutschland Oberhausen	Vereinigte Staaten		Kanada	Großbritannien		
	0,08-0,16 % P Hütten-VPr. frei Wagen	0,06-0,08 % P versteuert Frachtl.Velsen f.o.b.	Gießerei III 0,7 - 1 % P ab Werk Frachtlage 12) Oberhausen-West	phosphorreich	Gießerei III 1,75-2,25 % Si Frachtlage Hüttendurch-16) schnittspreis	Gießerei I ab Werk Swedeland	phosphorreich	Gießerei III Klasse 2 Birmingham	
	Lire je 100 kg	hfl je 1000 kg	RM/DM je 1000 kg	\$ je 2240 lbs		kan. \$ je 2240 lbs	£ s.d. je 2240 lbs		
Originalpreise									
1938 D	93	.	66,50	21,69	22,35	24,08	22,50	5. 0. 0	
1950 D	3 773	.	148,46	47,04	48,24	50,92	47,58	10. 6. 3	
1954 D	4 165	265,0	288,20	56,00	56,03	58,50	56,88	15. 3. 2	
1957 D	5 919	332,0	319,17	64,85	67,82	67,35	66,34	19.11. 6	
1958 D	4 726	332,0	332,00	66,00	65,95	68,50	65,00	20. 3. 0	
1959 D	4 308	332,0	274,50	66,00	65,95	68,50	65,00	20. 3. 0	
1960 D	4 349	307,0	269,50	66,00	65,95	68,50	65,00	20. 3. 0	
1960 Nov.	4 375	282,0	269,50	66,00	65,95	68,50	65,00	20. 3. 0	
1960 Dez.	4 375	282,0	269,50	66,00	65,95	68,50	65,00	20. 3. 0	
1961 Jan.	4 375	282,0	269,50	66,00	65,95	68,50	65,00	20. 3. 0	
1961 Febr.	4 375	282,0	269,50	66,00	65,95	68,50	65,00	20. 3. 0	
1961 März	4 375	282,0	269,50	66,00	65,95	68,50	65,00	20. 3. 0	
1961 April	4 375	282,0	269,50	66,00	65,95	68,50	65,00	20. 3. 0	
1961 Mai	4 375	282,0	269,50	66,00	65,95	68,50	65,00	20. 3. 0	
1961 Juni	4 375	282,0	269,50	66,00	65,95	68,50	65,00	20. 4. 8	
1961 Juli	4 375	282,0	269,50	66,00	65,95	68,50	65,00	20. 7. 0	
1961 Aug.	4 375	282,0	269,50	66,00	65,95	68,50	65,00	20. 7. 0	
1961 Sept.	4 375	282,0	269,50	66,00	65,95	68,50	65,00	20. 7. 0	
1961 Okt.	4 375	282,0	269,50	66,00	65,95	68,50	65,00	20. 7. 0	
1961 Nov.	4 375	282,0	269,50	66,00	65,95	68,50	65,00	20. 7. 0	
Umgerechnete Preise für 100 kg in DM									
1958 D	31,74	36,74	33,20	27,28	27,26	28,32	27,63	23,23	
1960 Dez.	29,40	31,20	26,95	27,28	27,26	28,32	27,16	23,22	
1961 März	28,12	31,10	26,95	26,15	26,13	27,14	25,90	22,17	
1961 Juni	28,01	31,19	26,95	25,81	25,79	26,79	25,30	22,11	
1961 Sept.	28,18	31,20	26,95	25,96	25,94	26,94	24,81	22,51	

Jahr Monat	noch: Phosphorhaltiges Gießerei-Roh Eisen							
	Großbritannien		Frankreich	Belgien	Schweden		Schweiz	
	Gießerei III Klasse 2 Middlebrough Mengen ab 10 t frei Käufer 13)	phosphorarm 0,10-0,40 % P Grangemouth Mengen ab 10 t frei Käufer 13)	Gießerei III 2,5-3 % Si 1,4-2 % P Frachtlage Longwy 14)	Gießerei III Siemens-Martin niederländ. c.i.f. schwed. Häfen	Koksqualität 2,5-3 % Si Ø 3 Sorten in Wagenladg. f.o.t. Werk	Gießerei III luxemburgisches inländisches Hütten-VPr. frei Wagen	Gießerei I c.i.f. Käufer- häfen oder fr. Käuferstat.	
	£ s.d. je 2240 lbs	NFC) je 1000 kg	bfrs je 1000 kg	hfl je 1000 kg	skr je 1000 kg	skr je 100 kg	Lire je 100 kg	Yen je 1000 kg
Originalpreise								
1938 D	5. 9. 0	5.18. 0	5,86	539	94,0	6,95	69	
1950 D	10. 7.11	11.19. 6	132,40	1 950	269,00	206,0	3 858	
1954 D	14.13. 1	17. 3. 7	189,46	2 885	204,39	271,0	3 865	25 333
1957 D	20.11. 7	24. 1. 1	230,66	3 549	332,74	391,0	5 338	33 667
1958 D	21. 6. 0	25. 3. 6	265,00	3 150	256,37	319,0	4 140	29 958
1959 D	21. 6. 0	24. 4. 0	285,81	3 054	210,56	271,0	3 799	28 000
1960 D	21. 7. 0	23.10. 0	287,00	2 750	231,23	293,0	3 809	27 375
1960 Nov.	21. 7. 1	23.10. 0	287,00	2 750	229,73	291,0	3 825	26 500
1960 Dez.	21.17. 0	23.10. 0	287,00	2 750	229,21	290,0	3 825	26 500
1961 Jan.	21.17. 0	23.10. 0	287,00	2 750	222,11	290,0	3 825	26 500
1961 Febr.	21.17. 0	23.10. 0	287,00	2 750	230,31	290,0	3 825	26 500
1961 März	21.17. 0	23.10. 0	287,00	2 750	231,71	290,0	3 825	26 500
1961 April	21.17. 0	23.10. 0	287,00	2 750	218,67	290,0	3 825	26 500
1961 Mai	21.17. 0	23.10. 0	287,00	2 750	218,90	290,0	3 825	26 500
1961 Juni	21.15. 0	23.11.11	287,00	2 750	218,72	291,0	3 825	26 500
1961 Juli	22. 1. 3	23.14. 9	287,00	2 750	218,64	292,0	3 825	26 500
1961 Aug.	22. 1. 3	23.14. 9	287,00	2 750	219,16	290,0	3 825	26 500
1961 Sept.	22. 1. 3	23.14. 9	287,00	2 750	222,90	280,0	3 825	26 500
1961 Okt.	22. 1. 3	23.14. 9	287,00	2 750	222,89	280,0	3 825	26 500
1961 Nov.	22. 1. 3	23.14. 9	287,00	2 750		280,0	3 825	26 500
Umgerechnete Preise für 100 kg in DM								
1958 D	24,56	29,03	26,33	25,47	28,37	25,81	29,99	34,96
1960 Dez.	25,18	27,09	24,41	23,10	25,36	23,39	26,16	30,93
1961 März	24,04	25,85	23,41	22,04	25,56	22,36	24,98	29,63
1961 Juni	23,96	25,77	23,27	21,88	24,19	22,39	24,19	29,44
1961 Sept.	24,40	26,25	23,32	22,08	24,66		25,93	29,44

Jahr Monat	Ferro-Mangan (Hochofen-)				Halbzeug						
	Ver. Staaten Niagara H	Großbritannien	Frankreich	BR-Deutschland Nordrh.-Westf.	Vereinigte Staaten Pittsburgh			Großbritannien		Walzknüppel soft U.T. in Mengen ab 100 lbs £ s.d. je 2240 lbs	
	normalstückig 78-82 % Mn	Standard-Güte 78 % Mn 0,5 % C	C-haltig 76-80 % Mn 0,2-0,3 % P Frachtlage Boucau	Thomasgüte Grundpreis(12) Frachtlage Dortmund oder Ruhrort	Walz- Knüppel	Schmiede- Bessemer-Güte	Walz- Knüppel	Schmiede- Bessemer-Güte			
	in Ladungen f.o.t. Ofen	fr. Verbraucher	NFC)	RM/DM	Inlandspreis ab Werk	Exportpreis f.o.b. Verschiffungspunkt(17)	Exportpreis f.o.b. Verschiffungspunkt(17)				
	\$ je 2240 lbs	£ s.d. je 2240 lbs	je 1000 kg	je 1000 kg	\$ je 2240 lbs	\$ je 2000 lbs					
Originalpreise											
1938 D	97,4	17. 0. 0f)	24,45	96,45	35,44	70,76	62,01	72,01	7.17. 6		
1950 D	174,4	26.18. 6	409,66	192,08	59,65	85,95	72,20	85,76	16.16. 6		
1954 D	207,0	54. 3.10	646,88	323,25	70,55				25.12. 2		
1957 D	262,5	84. 6. 6	643,73	355,75	84,83	105,00	84,83	102,39	31.11. 4		
1958 D	255,0	81. 0. 8	781,61	372,25	87,94	108,99	87,52	106,10	32.17. 0		
1959 D	255,0	67.11. 0	762,26	372,25	89,60	111,44	88,74	108,24	32. 3.10		
1960 D	231,4	62. 3. 4	742,50	372,25	89,60	111,44	88,74	108,24	31.15. 6		
1960 Nov.	230,0	61.10. 0	742,50	372,25	89,60	111,44	88,74	108,24	31.15. 6		
1960 Dez.	230,0	61.10. 0	742,50	372,25	89,60	111,44	88,74	108,24	31.15. 6		
1961 Jan.	230,0	58.10. 0	742,50	372,25	89,60	111,44	88,74	108,24	31.15. 6		
Febr.	230,0	58.10. 0	742,50	372,25	89,60	111,44	88,74	108,24	31.15. 6		
März	230,0	58.10. 0	742,50	372,25	89,60	111,44	88,74	108,24	31.15. 6		
April	230,0	58.10. 0	742,50	372,25	89,60	111,44	88,74	108,24	31.15. 6		
Mai	230,0	58.10. 0	742,50	372,25	89,60	111,44	88,74	108,24	31.15. 6		
Juni	230,0	58.10. 0	742,50	372,25	89,60	111,44	88,74	108,24	31.15. 6		
Juli	230,0	58.10. 0	742,50	372,25	89,60	111,44		108,24	32. 1. 9		
Aug.	230,0	58.10. 0	742,50	372,25	89,60	111,44		108,24	32. 1. 9		
Sept.	230,0	58.10. 0	742,50	372,25	89,60	111,44		108,24	32. 1. 9		
Okt.	230,0	58.10. 0	742,50	372,25	89,60	111,44		108,24	32. 1. 9		
Nov.	230,0	58.10. 0	742,50	372,25	89,60	111,44		108,24	32. 1. 9		
Ungerechnete Preise für 100 kg in DM											
1958 D	105,41	93,44	77,65	77,23	36,35	45,05	40,52	49,12	37,88		
1960 Dez.	95,07	70,89	63,15	37,23	37,04	46,07	41,08	50,11	36,62		
1961 März	91,13	64,36	60,56	37,23	37,04	44,16	39,38	48,03	34,96		
Juni	89,94	63,82	60,21	37,23	35,04	43,58	38,86	47,40	34,80		
Sept.	90,47	64,70	60,34	37,23	35,24	43,83		47,69	35,49		
noch: Halbzeug											
Jahr Monat	Frankreich	Belgien	Japan	BR-Deutschland Nordrh.-Westf.	Vereinigte Staaten Pittsburgh		Großbritannien			crown iron Nr. 1 frei Käufer(18)	
	Vorblöcke 150 mm(14)	Walzknüppel 60x120 mm(15)	Knüppel 75 mm und mehr fr. Käuferstat. oder c.i.f. Käuferhafen	Thomasgüte Grundpreis(20) Frachtlage Oberhausen	heißgewalzte Stähle Spezial- Exportpreis(17)	Exportpreis(17)	rounds and squares bis 3" 5/8-23/4"	UM-Güte Exportpreis	frei Käufer(18)		
	Thionville	Clabecq			Inlandspreis ab Werk	f.o.b. Verschiffungen	Mengen ab 50 lbs	f.o.b.			
	NFC)	bfrs	Yen	RM/DM	\$ je 100 lbs		£ s.d. je 2240 lbs				
	je 1000 kg	je 1000 kg	je 1000 kg	je 1000 kg							
Originalpreise											
1938 D	8,45	1 125		110,00	2,35		11. 6. 4	11. 5. 0			
1950 D	150,20	2 488	18 032	227,35	3,47	4,01	22. 6. 0	25.15. 8	26.10. 0		
1954 D	229,81	3 238	29 500	386,75	4,22	4,78	32.11. 8	35. 0.11	35.17.11		
1957 D	254,57	4 500	43 917	421,25	5,25	6,13	44. 3. 4	45. 2. 6	46. 9. 9		
1958 D	279,70	4 097	31 694	437,75	5,53	6,36	46. 2. 4	47. 5. 2	48.10. 0		
1959 D	309,65	4 003	32 542	437,75	5,68	6,45	45. 9.10	47. 2.11	48.10. 0		
1960 D	334,45	4 241	32 778	437,75	5,68	6,44	45. 0. 5	47.12. 6	48.12. 6		
1960 Nov.	341,80	4 250	31 500	437,75	5,68	6,44	45. 0. 4	47.12. 6	48.10. 0		
1960 Dez.	341,80	4 250	31 500	437,75	5,68	6,44	44. 9. 6	47.12. 6	50. 0. 0		
1961 Jan.	341,80	4 250	31 500	437,75	5,68	6,44	44. 9. 6	47.12. 6	50. 0. 0		
Febr.	341,80	4 250	31 500	437,75	5,68	6,44	44. 9. 6	47.12. 6	50. 0. 0		
März	341,80	4 250	31 500	437,75	5,68	6,44	44. 9. 6	47.12. 6	50. 0. 0		
April	341,80	4 250	31 500	437,75	5,68	6,44	44. 9. 6	47.12. 6	50. 0. 0		
Mai	341,80	4 250	31 500	437,75	5,68	6,44	44. 9. 6	47.12. 6	50. 0. 0		
Juni	341,80	4 250	31 500	437,75	5,68	6,44	44.15. 2	47.12. 6	51.12. 6		
Juli	341,80	4 250	31 500	437,75	5,68	6,44	44.18. 6	47.12. 6	51.12. 6		
Aug.	341,80	4 250	31 500	437,75	5,68	6,44	44.18. 6	47.12. 6	51.12. 6		
Sept.	341,80	4 250	31 500	437,75	5,68	6,44	44.18. 6	47.12. 6	51.12. 6		
Okt.	341,80	4 250	31 500	437,75	5,68	6,44	44.18. 6	47.12. 6	51.12. 6		
Nov.	341,80	4 250	31 500	437,75	5,68	6,44	44.18. 6	47.12. 6	51.12. 6		
Ungerechnete Preise für 100 kg in DM											
1958 D	27,79	34,43	36,99	43,78	51,20	59,08	53,18	48,73	55,93		
1960 Dez.	29,07	35,70	36,76	43,78	52,55	59,63	51,26	47,98	57,63		
1961 März	27,88	34,06	35,23	43,78	50,41	57,16	48,93	45,79	55,01		
Juni	27,72	33,81	35,00	43,78	49,75	56,41	48,72	45,41	56,32		
Sept.	27,78	34,13	35,00	43,78	50,05	56,74	49,68	46,04	57,09		
noch: Stabstahl											
Jahr Monat	Montanunion	Frankreich	Belgien	Luxemburg	Schweden Stockholm	Österreich Wien	Schweiz	Italien			
	Rundstahl	barres marchandes 20-30 mm 14)	Rundstahl 16 mm stark 5/8 inches Thomasgüte	Handels- Grundpreis		St. 00 11		Rundstahl unter 80 mm warmgewalzt Frachtlage Mailand			
	erzielter Exportpr. fob Antwerpen	Thionville	Frachtlage Clabecq(15)	Exportpreis(19) fob. Antwerpen	Belval/Difford.	f.a.s.	ab Lager				
	\$	NFC)	bfrs	lfrs	skr	Schilling	sfrs	Lire			
	je 1000 kg	je 1000 kg	je 1000 kg	je 1000 kg	je 100 kg	je 100 kg	je 100 kg	je 100 kg			
Originalpreise											
1938 D	-	15,66	1 100	1 235		44,7 ^{b)}	22,58	124			
1950 D	-	207,30	3 223	3 259		224,5	39,32	7 032			
1954 D	-	302,70	4 500	4 243	4 525	50,38	325,0	46,18	7 521		
1957 D	108,86	331,30	5 500	5 900	5 272	70,08	325,0	62,20	8 337		
1958 D	80,20	364,10	4 991	4 728	5 088	55,11	325,0	51,68	7 274		
1959 D	95,52	403,40	4 708	4 900	5 000	58,06	343,0	50,66	6 717		
1960 D	97,98	432,35	5 100	5 179	5 000	63,13	378,0	55,94	7 129		
1960 Nov.	87,69	440,90	5 100	5 200	5 000	59,77	378,0	55,86	7 200		
1960 Dez.	89,81	440,90	5 100	4 952	5 000	60,53	378,0	55,77	7 200		
1961 Jan.	95,03	440,90	5 100	5 000	5 000	61,30	378,0	55,77	7 200		
Febr.	95,14	440,90	5 100	5 150	5 000	61,30	378,0	55,77	7 200		
März	92,69	440,90	5 100	5 150	5 000	61,30	378,0	55,77	7 200		
April	90,12	440,90	5 100	5 130	5 000	61,30	378,0	55,68	7 200		
Mai	89,94	440,90	5 100	5 050	5 000	61,30	378,0	55,68	7 200		
Juni	90,28	440,90	5 100	5 050	5 000	61,63	378,0	56,13	7 200		
Juli	87,32	440,90	5 100	5 050	5 000	62,30	378,0	56,13	7 142		
Aug.	83,94	440,90	5 100	5 050	5 000	62,30	378,0	56,13	7 100		
Sept.	80,75	440,90	5 100	5 050	5 000	62,30	378,0	56,13	7 075		
Okt.	79,44	440,90	5 100	5 050	5 000	62,30	378,0	56,13	7 050		
Nov.	80,48	440,90	5 100	4 820	5 000	62,30	378,0	56,13	7 050		
Ungerechnete Preise für 100 kg in DM											
1958 D	33,48	36,17	41,94	39,73	42,71	44,71	52,49	50,54	48,55		
1960 Dez.	27,72	37,50	42,64	41,60	42,71	44,71	50,64	48,38	48,38		
1961 März	27,72	37,96	40,58	41,28	42,71	44,71	57,99	51,59	46,27		
Juni	35,87	38,75	40,58	40,18	42,71	44,71	57,99	51,59	46,10		
Sept.	32,27	35,83	40,95	40,95	42,71	44,71	58,54	54,21	45,56		

Jahr Monat	noch: Stabstahl		Formstahl						
	Japan		BR-Deutschland Nordrh.-Westf.	Vereinigte Staaten		Großbritannien		Montanunion	Frankreich
	Rundstahl		Thomasgüte	gewalztes Formeisen	Winkel und Träger		Winkel u. Träger erzielter	Poutrellesnorm	
	Flußstahl 9 mm ²¹⁾ c.i.f. Käuferhafen	SM-Güte 5/8 bis 1 inch Exportpreis f.o.b.	Werksgrundprs. Frachtlage Oberhausen ²⁰⁾	Inlandspreis ab Werk	Exportpreis f.o.b. ¹⁷⁾ Verschiffungsp.	SM-Güte Mengen ab 50 lbs fr. Best.-Stat.	Exportpreis f.o.b.	Exportpreis f.o.b.	180-300mm ¹⁴⁾ Thomasgüte Frachtlage Thionville NFC)
	Yen je 1000 kg	US-\$ je 1000 kg	RM/DM je 1000 kg	\$ je 100 lbs		£ s.d. je 2240 lbs		\$ je 1000 kg	je 1000 kg
Originalpreise									
1938 D	24 659	70,0a)	107,50	2,19	3,94	11. 0. 6	10.11.11	-	10,55
1950 D	32 833	95,9	223,23	3,42	4,72	19.13. 6	23.10. 1	-	188,36
1954 D	49 767	145,4	377,25	4,17	5,65	28.18. 4	33. 3. 9	-	297,62
1957 D	35 250	88,7	411,25	5,14	5,90	38.14.10	55. 4. 6	126,63	334,97
1958 D	40 375	103,6	427,75	5,37	5,99	39.19. 0	44. 1. 8	90,35	368,70
1959 D	38 420	103,0	427,75	5,50	5,98	39. 7. 9	40. 0. 0	92,33	408,44
1960 D	38 950	100,0	427,75	5,50	5,98	38. 3. 7	38.16. 1	96,82	437,75
1960 Nov.	38 800	98,0	427,75	5,50	5,98	38. 1. 6	38.12. 6	93,38	446,40
1960 Dez.	38 400	98,0	427,75	5,50	5,98	38. 1. 6	38.12. 6	93,50	446,40
1961 Jan.	38 050	98,0	427,75	5,50	5,98	38. 1. 6	38.12. 6	93,79	446,40
1961 Febr.	38 550	98,0	427,75	5,50	5,73	38. 1. 6	38.12. 6	93,06	446,40
1961 März	40 800	99,0	427,75	5,50	5,73	38. 1. 6	38.12. 6	94,50	446,40
1961 April	40 700	100,0	427,75	5,50	5,73	38. 1. 6	38.12. 6	94,50	446,40
1961 Mai	39 650	100,0	427,75	5,50	5,73	38. 4. 8	38.12. 6	94,39	446,40
1961 Juni	39 150	100,0	427,75	5,50	5,73	38. 9. 3	38.12. 6	93,67	446,40
1961 Juli	39 150	100,0	427,75	5,50	5,73	38. 9. 3	38.12. 6	92,63	446,40
1961 Aug.	39 350	100,0	427,75	5,50	5,73	38. 9. 3	38.12. 6	91,50	446,40
1961 Sept.	39 540	100,0	427,75	5,50	5,73	38. 9. 3	38.12. 6	89,89	446,40
1961 Okt.								91,24	446,40
1961 Nov.									
Umgerechnete Preise für 100 kg in DM									
1958 D	41,14	37,25	42,78	49,72	54,63	46,07	50,83	37,95	36,63
1960 Dez.	45,28	41,16	42,78	50,93	55,37	43,89	44,52	39,27	37,97
1961 März	43,11	39,45	42,78	48,81	50,86	41,89	42,49	38,27	36,41
1961 Juni	44,06	39,73	42,78	48,18	50,19	41,71	42,14	37,50	36,20
1961 Sept.	43,72	39,97	42,78	48,46	50,49	42,54	42,72	36,57	36,28

Jahr Monat	noch: Formstahl				Stahlschienen				
	Belgien	Schweden Stockholm	Schweiz	Italien Mailand	Japan		BR-Deutschland Nordrh.-Westf.	Vereinigte Staaten Pittsburgh	
	acier profilé Thomasgüte	Armierungs- eisen	Fassoneisen	U-Form 80-250 mm	Flußstahl 9x75x75 mm c.i.f. Käuferhafen	Träger SM-Güte 150x150x12 mm Exportpreis f.o.b.	Vignol- b. Abn.v. 1000 t frei	schwere, gewalzte T-, Standard 61 lbs je yard 17)	
	Frachtlage Olabeeg ¹⁵⁾	Grundpreis f.o.b.	Frachtlage Mailand	Frachtlage Mailand	Yen je 1000 kg	US-\$ je 1000 kg	Verbraucher 20)	Inlandspreis ab Werk	Exportpreis f.o.b.
	bfrs je 1000 kg	skr je 1000 kg	sfrs je 100 kg	lire je 100 kg	je 1000 kg	je 1000 kg	RM/DM je 1000 kg	je 100 lbs	\$ je 2000 lbs
ME.									
Originalpreise									
1938 D	1 100	.	34,98	.	22 442	85,0a)	137,20	1,87	.
1950 D	3 233	.	40,94	.	31 870	115,6	246,23	3,41	81,98
1954 D	4 300	50,33	50,33	7 381	52 254	180,4	430,75	4,39	95,42
1957 D	5 600	75,80	58,02	8 835	36 049	122,1	469,58	5,37	114,41
1958 D	5 117	65,12	46,38	7 907	42 473	124,6	489,75	5,60	115,77
1959 D	4 813	70,36	45,70	7 411	41 377	120,4	489,75	5,75	119,28
1960 D	4 950	75,98	50,58	7 350	41 000	120,0	489,75	5,75	119,28
1960 Nov.	4 950	73,85	50,47	7 350	41 000	120,0	489,75	5,75	119,28
1960 Dez.	4 950	74,11	50,47	7 350	41 000	120,0	489,75	5,75	119,28
1961 Jan.	4 950	74,50	50,47	7 350	40 950	120,0	489,75	5,75	119,28
1961 Febr.	4 950	74,50	50,47	7 350	41 000	120,0	489,75	5,75	119,28
1961 März	4 950	74,50	50,47	7 350	42 450	120,0	489,75	5,75	119,28
1961 April	4 950	74,50	50,47	7 350	49 700	127,5	489,75	5,75	119,28
1961 Mai	4 950	74,50	50,12	7 350	46 950	135,0	489,75	5,75	119,28
1961 Juni	4 950	74,50	50,12	7 350	43 400	135,0	489,75	5,75	119,28
1961 Juli	4 950	74,50	50,12	7 337	42 200	135,0	489,75	5,75	119,28
1961 Aug.	4 950	74,50	50,12	7 350	41 600	125,0	489,75	5,75	119,28
1961 Sept.	4 950	72,83	50,20	7 150	41 750	125,0	489,75	5,75	119,28
1961 Okt.	4 950	68,10	50,20	7 150	41 300	125,0	489,75	5,75	119,28
1961 Nov.	4 950		49,70	7 150	42,0	122,0	489,75	5,75	119,28
Umgerechnete Preise für 100 kg in DM									
1958 D	43,00	52,68	45,36	53,10	42,07	51,28	48,98	51,85	53,60
1960 Dez.	41,58	59,77	48,90	49,39	47,85	50,40	48,98	53,24	55,22
1961 März	39,67	57,63	46,69	47,24	47,47	48,31	48,98	51,03	52,93
1961 Juni	39,38	57,33	46,10	47,06	48,22	53,64	48,98	50,77	52,24
1961 Sept.	39,75	56,26	46,49	46,05	48,39	49,96	48,98	50,66	52,55

Jahr Monat	noch: Stahlschienen				Grobbleche				
	Großbritannien	Frankreich	Belgien	Japan	BR-Deutschland Nordrh.-Westf.	Vereinigte Staaten Pittsburgh		Großbritannien	
	schwere 40-75 lbs/yd	SNCF-Qualität 15-18 m lang Thomasgüte ¹⁵⁾	17,85 kg je m 37 kg je m Thomasgüte ¹⁵⁾	schwere 37 kg je m 10-20 m lang frei	Behälter- Thomasgüte Grundpreis ²⁰⁾	Behälter- heißgewalzt		Schiffe-18)	
	Liefg.v. 500 ts f.o.t. Werk	Thionville Frachtlage	Liefg.v. 500 ts Charleroi	Käuferstation	Frachtlage Essen	Inlandspreis ab Werk	Exportpreis f.o.b. ¹⁷⁾	Mengen ab 50 lbs fr. Käuferstat.	3/16 inch und mehr SM-Güte Exportpreis f.o.b.
	£ s.d. je 2240 lbs	bfrs je 1000 kg	bfrs je 1000 kg	Yen je 1000 kg	RM/DM je 1000 kg	\$ je 100 lbs		£ s.d. je 2240 lbs	
Originalpreise									
1938 D	10. 2. 6	11,50	.	127,38	2,19	.	11. 8. 0	10.19. 2	.
1950 D	19. 2. 6	243,50	3 800a)	25 493	236,40	3,52	4,04	20.14. 6	23.15. 1
1954 D	29.17. 7	364,78	5 313	46 195	424,19	4,16	4,69	30.15. 4	26.13. 4
1957 D	39. 3. 5	400,16	6 200	51 167	460,58	4,98	5,45	40.11. 9	57.15. 0
1958 D	40. 7. 6	439,80	6 200	47 000	474,35	5,18	5,67	42. 4. 6	47.17. 5
1959 D	39.19. 2	487,29	6 200	47 167	469,75	5,30	5,76	41. 7. 5	42. 2. 0
1960 D	39.15. 0	522,28	6 200	47 139	469,75	5,30	5,75	40. 8. 0	41.13. 4
1960 Nov.	39.15. 0	532,60	6 200	46 000	469,75	5,30	5,75	40. 7. 0	41.12. 0
1960 Dez.	39.15. 0	532,60	6 200	46 000	469,75	5,30	5,75	40. 7. 0	41.12. 0
1961 Jan.	39.15. 0	532,60	6 200	46 000	469,75	5,30	5,75	40. 7. 0	41.12. 0
1961 Febr.	39.15. 0	532,60	6 200	46 000	469,75	5,30	5,60r	40. 7. 0	41.12. 0
1961 März	39.15. 0	532,60	6 200	46 000	469,75	5,30	5,38r	40. 7. 0	41.12. 0
1961 April	39.15. 0	532,60	6 200	46 000	469,75	5,30	5,38r	40. 7. 0	41.12. 0
1961 Mai	39.15. 0	532,60	6 200	46 000	469,75	5,30	5,38r	40. 7. 0	41.12. 0
1961 Juni	39.15. 0	532,60	6 200	46 000	469,75	5,30	5,38r	40.10. 4	41.12. 0
1961 Juli	40. 2. 9	532,60	6 200	46 000	469,75	5,30	5,38r	40.15. 3	41.12. 0
1961 Aug.	40. 2. 9	532,60	6 200	46 000	469,75	5,30	5,38r	40.15. 3	41.12. 0
1961 Sept.	40. 2. 9	532,60	6 200	46 000	469,75	5,30	5,38r	40.15. 3	41.12. 0
1961 Okt.	40. 2. 9	532,60	6 200	46 000	469,75	5,30	5,38r	40.15. 3	41.12. 0
1961 Nov.	40. 2. 9	532,60	6 200	46 000	469,75	5,30	5,38r	40.15. 3	41.12. 0
Umgerechnete Preise für 100 kg in DM									
1958 D	46,56	48,69	52,10	54,85	47,43	47,96	52,50	48,69	55,20
1960 Dez.	47,32	49,30	52,08	53,68	46,98	49,07	53,24	46,51	47,95
1961 März	47,73	49,44	49,89	51,44	46,98	47,04	47,75	44,39	45,77
1961 Juni	47,53	49,19	49,33	51,11	46,98	46,42	47,12	44,20	45,38
1961 Sept.	44,39	48,28	49,79	51,11	46,98	46,70	47,40	45,08	46,01

Jahr Monat	noch: Grobbleche								Feinbleche	
	Montanunion	Frankreich	Belgien		Österreich Wien	Italien Mailand	Japan		BR-Deutschland Nordrh.-Westf.	
	3/8 inch und mehr erzielter Exportp.fob. Antwerpen	10 - 25 mm 14)	4,76 mm stark Thomasgüte	5-6 mm stark Thomasgüte	St. 00 12	4,75 mm und stärker	4,5 mm 4 ft. x 8 ft.	4,5 mm und stärker SM-Güte Exportpreis f.o.b.	Handels- 2,75 mm kastengeglüht Grundpreis ¹²⁾ Frachtlage Seraing ¹⁵⁾	
	\$ je 1000 kg	NPC je 1000 kg	Frachtlage Seraing ¹⁵⁾	Exportpreis ¹⁹⁾ fob. Antwerpen	ab Lager	frei Großhändler	frei Käuferstation	US-\$ je 1000 kg	RM/DM je 1000 kg	
	Dw.	Dw.	Dw.	MM.	MM.	MM.	MM.	MM.	MM.	MM.
1938 D	-	13,58	1 375	1 475	56,00	146	29 784	85,00a)	312,65	
1950 D	-	251,30	3 629	4 365	258,4	8 328	38 185	118,4	512,09	
1954 D	-	355,73	4 929	4 923	391,0	9 528				
1957 D	152,59	391,21	6 500	6 750	391,0	12 453	64 925	191,3	569,08	
1958 D	101,34	429,90	6 178	5 508	391,0	10 716	45 600	115,7	594,75	
1959 D	98,09	476,28	6 100	4 837	411,5	9 645	54 914	119,2	589,25	
1960 D	102,95	500,38	6 100	5 140	452,0	9 900	52 454	124,1	583,75	
1960 Nov.	97,38	507,10	6 100	5 250	452,0	9 900	49 750	123,0	583,75	
1960 Dez.	98,44	507,10	6 100	4 927	452,0	9 900	49 750	123,0	583,75	
1961 Jan.	99,72	507,10	6 100	4 975	452,0	9 900	49 800	121,0	583,75	
1961 Febr.	100,75	507,10	6 100	5 075	452,0	9 900	49 950	121,0	583,75	
1961 März	99,33	507,10	6 100	5 075	452,0	9 900	50 750	121,0	583,75	
1961 April	99,00	507,10	6 100	5 065	452,0	9 900	53 300	121,0	583,75	
1961 Mai	98,69	507,10	6 100	5 025	452,0	9 900	52 100	121,0	583,75	
1961 Juni	97,08	507,10	6 100	5 025	452,0	9 900	51 350	121,0	583,75	
1961 Juli	94,17	507,10	6 100	5 025	452,0	9 900	51 100	121,0	583,75	
1961 Aug.	92,13	507,10	6 100	5 025	452,0	9 900	51 750	121,0	583,75	
1961 Sept.	91,31	507,10	6 100	5 025	452,0	9 900	51 700	119,0	583,75	
1961 Okt.	89,00	507,10	6 100	5 025	452,0	9 900	52 050	119,0	583,75	
1961 Nov.	88,77	507,10	6 100	4 573	452,0	9 900		116,0	583,75	
Ungerechnete Preise für 100 kg in DM										
1958 D	42,56	42,71	51,92	46,29	63,15	71,97	53,22	48,59	59,46	
1960 Dez.	41,34	43,13	51,24	41,39	72,51	66,53	55,06	51,66	58,38	
1961 März	39,99	41,36	48,89	40,68	69,34	63,63	56,75	48,71	58,38	
1961 Juni	38,57	41,12	48,53	39,98	69,11	63,39	57,06	48,07	58,38	
1961 Sept.	36,49	41,21	48,98	40,35	70,01	63,76	57,44	47,56	58,38	
Jahr Monat	noch: Feinbleche								Feinbleche	
	Vereinigte Staaten Pittsburgh		Großbritannien		Montanunion		Frankreich		Feinbleche	
	18 gauge warmgewalzt	10 gauge galvanisiert	17 - 20 gauge nicht überzogen kaltgewalzt	galvanisiert	20 gauge Well-, galvanis- erzielter	2,75-3 mm NPO Thomasgüte ¹⁴⁾	Feinbleche		Feinbleche	
	frei Bestellerwerk	Exportpreis f.o.b.	Mengen ab 10 lts frei Besteller	Exportpreis ²⁰⁾ fob. UK-Häfen	Mengen ab 10 lts frei Besteller	Exportpreis fob. Antwerpen	Feinbleche		Feinbleche	
	\$ je 100 lbs	\$ je 100 lbs	£ s.d. je 2240 lbs	£ s.d. je 2240 lbs	£ s.d. je 2240 lbs	\$ je 1000 kg	Feinbleche		Feinbleche	
1938 D	2,05	4,12	4,43	15,15. 0	32,10. 0	45,10. 0	18,10. 0	-	15,80	
1950 D	3,37	4,12	4,43	28,16. 0	50,15. 0	66,0. 0	39,16. 7	-	302,80	
1954 D	3,99	4,32	5,36	41,17. 1	50,15. 0	66,0. 0	48,19. 3	-	422,54	
1957 D	4,80	5,23	6,45	54,2. 9	53,19. 0	64,14. 0	62,16. 9	192,90	461,66	
1958 D	5,00	5,17	6,41	56,7. 0	55,0. 3	62,5. 9	63,9. 1	192,90	507,30	
1959 D	5,10	5,19	6,88	55,12.10	54,6. 2	61,7. 5	63,18. 3	182,43	558,73	
1960 D	5,10	5,18	6,88	55,4. 6	54,12. 6	64,15. 0	64,13. 3	179,32	582,00	
1960 Nov.	5,10	5,18	6,88	55,4. 6	54,12. 6	65,10. 0	64,8. 0	157,86	588,30	
1960 Dez.	5,10	5,18	6,88	55,4. 6	54,12. 6	65,10. 0	64,8. 0	157,00	588,30	
1961 Jan.	5,10	5,18	6,88	55,4. 6	54,12. 6	65,6. 0	64,8. 0	157,17	588,30	
1961 Febr.	5,10	5,18	6,88	55,4. 6	54,12. 6	65,0. 0	64,1. 0	160,07	588,30	
1961 März	5,10	5,18	6,88	55,4. 6	54,12. 6	65,0. 0	64,1. 0	160,22	588,30	
1961 April	5,10	5,18	6,88	55,4. 6	54,12. 6	64,0. 0	64,1. 0	155,50	588,30	
1961 Mai	5,10	5,18	6,88	55,4. 6	54,12. 6	64,0. 0	64,1. 0	152,38	588,30	
1961 Juni	5,10	5,18	6,88	55,8.10	54,12. 6	64,0. 0	64,6. 1	150,50	588,30	
1961 Juli	5,10	5,18	6,88	55,15. 6	54,12. 6	64,0. 0	64,13. 9	150,50	588,30	
1961 Aug.	5,10	5,18	6,88	55,15. 6	54,12. 6	64,0. 0	64,6. 9	150,13	588,30	
1961 Sept.	5,10	5,18	6,88	55,15. 6	54,12. 6	64,0. 0	64,6. 9	149,00	588,30	
1961 Okt.	5,10	5,18	6,88	55,15. 6	54,12. 6	64,0. 0	63,19. 8	-	588,30	
1961 Nov.	5,10	5,18	6,88	55,15. 6	54,12. 6	64,0. 0	63,19. 8	-	588,30	
Ungerechnete Preise für 100 kg in DM										
1958 D	46,30	47,97	62,13	64,98	63,43	71,82	73,17	81,02	50,40	
1960 Dez.	47,22	47,96	63,70	63,65	62,96	75,50	74,23	65,94	50,04	
1961 März	45,26	45,97	61,06	60,76	60,10	71,51	70,46	64,50	47,98	
1961 Juni	44,67	45,37	60,26	60,48	59,59	69,82	70,15	59,80	47,70	
1961 Sept.	44,94	45,64	60,62	61,68	60,41	70,78	71,15	59,55	47,81	
Jahr Monat	noch: Feinbleche				Weißblech					
	Belgien		Schweden Stockholm	Japan	BR-Deutschland Nordrh.-Westf.	Vereinigte Staaten Pittsburgh		Großbritannien Cardiff		
	Thomasgüte 2,75-3 mm NPO	1-1,1 mm, 20 gg flamofengegl. Frachtlage ¹⁵⁾ Charleroi	1 mm stark kaltgewalzt unbehandelt Grundpreis f.a.s.23)	0,29 mm x 3 x 6	22 gauge 3 ft x 7 ft warmgewalzt Exportpreis f.o.b.	0,28 mm stark	feuerverzinkt, Koksqualität 1,25 lbs-Auflage	feuerverzinkt 112 Tafeln 14" x 20"	Feinbleche	
	birs je 1000 kg	Antwerpen	skr je 100 kg	Yen je 1000 kg	US-\$ je 1000 kg	RM/DM je Kiste (etwa 101 kg)	f.o.t. Inlandspreis (100 lbs)	f.o.b. Exportpreis (107 lbs)	Feinbleche	
	Dw.	Dw.	Dw.	Dw.	Dw.	Dw.	Dw.	Dw.	Feinbleche	
1938 D	1 730				35,35		5,09		1. 1. 0	
1950 D	5 010a)	5 208		50 483	115,00a)	88,46	7,30	8,27	2. 1. 10	
1954 D	6 250	6 158	79,21	56 269	161,2	113,23	8,73	9,58	2.18. 9	
1957 D	6 800	7 497	68 884	68 884	194,3	119,24	9,93	10,74	3. 6. 6	
1958 D	6 800	7 635	90,17	59 215	145,3	124,68	10,11	10,74	3. 7. 6	
1959 D	6 800	7 635	90,99	60 191	145,3a)	119,15	10,40	10,89	3. 7. 5	
1960 D	6 800	7 635	99,17	61 194	140,8	103,15	10,40	10,87	3. 6. 9	
1960 Nov.	6 800	7 635	90,00	60 000	136,0	103,15	10,40	10,87	3. 6. 8	
1960 Dez.	6 800	7 635	90,00	60 000	134,0	103,15	10,40	10,87	3. 6. 8	
1961 Jan.	6 800	7 635	90,00	59 958	131,0	103,15	10,40	10,87	3. 6. 8	
1961 Febr.	6 800	7 635	86,00	59 875	126,0	103,15	10,40	10,87	3. 6. 8	
1961 März	6 800	7 635	82,00	59 833	126,0	103,15	10,40	10,87	3. 6. 8	
1961 April	6 800	7 635	78,00	54 292	123,0	103,75	10,40	10,87	3. 6. 8	
1961 Mai	6 800	7 635	76,50	53 769	120,0	99,50	10,40	10,87	3. 6. 8	
1961 Juni	6 800	7 635	71,30	53 083	120,0	100,62	10,40	10,87	3. 7. 0	
1961 Juli	6 800	7 635	71,00	52 458	120,0	99,34	10,40	10,87	3. 7. 6	
1961 Aug.	6 800	7 635	71,00	52 042	120,0	99,55	10,40	10,87	3. 7. 6	
1961 Sept.	6 800	7 635	71,00	51 667	117,0	99,75	10,40	10,87	3. 7. 6	
1961 Okt.	6 800	7 635	71,00	51 417		99,75	10,40	10,87	3. 7. 9	
1961 Nov.	6 800	7 635				99,75	10,40	10,87	3. 8. 41/2	
Ungerechnete Preise für 100 kg in DM										
1958 D	57,15	64,16	72,95	69,10	61,03	123,45	93,61	92,94	80,72	
1960 Dez.	57,12	64,13	72,59	70,02	56,28	102,13	96,30	94,07	79,69	
1961 März	54,50	61,19	63,43	66,91	50,73	102,13	92,30	90,16	76,06	
1961 Juni	54,10	60,74	54,86	58,98	47,68	99,62	91,10	88,98	75,80	
1961 Sept.	54,60	61,31	54,85	57,41	46,76	94,80	91,63	89,51	77,42	

Jahr Monat	noch: Weißblech						Stahlschrott (24)			
	Großbritannien Cardiff	Frankreich Bar-le-Duc	Belgien	Italien Mailand	Japan		BR-Deutschland Essen	Vereinigte Staaten Pittsburgh Chicago		
	feuerverzinkt 112 Tafeln 14" x 20" f.o.b. Exportpreis	SM-Güte unversteuert 1,25 lbs Aufl. in 10-t-Mengen Werksgrundpreis	galv.verzinkt 0,50 lbs Aufl. Frachtlage Ceraing	3/10 frei Groß- handelslager	0,271 mm x 20" x 26" verpackt ab Lager	Kornqualität 20" x 28" kalbgewalzt Exportpreis f.o.b.	1a Qual. energiefähig frei Waggon	heavy melting steel Nr. 1 Ankaufspreis frei Verbraucher einschließlich Provision		
	£ s.d. je box (108 lbs)	NFC je 1000 kg	bfrs je 1000 kg	Lire je 100 kg	Yen je 1000 kg	US-\$ je 1000 kg	RM/DM je 1000 kg	\$ je 2240 lbs		
Originalpreise										
1938 D	1. 1.10	36,70	.	359	76 830	236,0a)	42,00	14,02	12,55	
1950 D	3. 0. 9	696,95	.	21 440	109 710	237,8	75,16	39,04	35,16	
1954 D	3.10. 8	846,34	.	20 375	108 210	252,1	129,47	29,86	29,91	
1957 D	3.16.11	1 003,81	12 613	19 719	108 210	219,6	186,83	48,54	44,57	
1958 D	3.15. 2	1 099,28	12 844	18 248	108 210	208,8	152,67	38,10	38,23	
1959 D	3.14. 8	1 168,79	11 830	17 250	103 618	223,3	157,83	40,11	38,65	
1960 D	3.17. 4	1 175,30	11 830	16 229	103 200	220,0	166,00	32,87	31,09	
1960 Nov.	3.17. 6	1 175,30	11 830	18 250	103 200	220,0	164,00	26,97	25,14	
1960 Dez.	3.16. 0	1 175,30	11 830	18 250	103 200	220,0	164,00	27,29	25,98	
1961 Jan.	3.16. 0	1 175,30	11 830	18 250	103 200	220,0	164,00	30,10	29,71	
Febr.	3.16. 0	1 175,30	11 830	18 250	103 200	220,0	164,00	32,33	30,56	
März	3.16. 0	1 175,30	11 830	18 250	103 200	220,0	164,00	35,00	36,55	
April	3.16. 0	1 175,30	11 830	18 250	103 200	210,0	164,00	36,17	37,95	
Mai	3.16. 0	1 187,00	11 830	18 250	103 200	210,0	164,00	34,64	35,14	
Juni	3.16. 0	1 187,00	11 830	18 250	103 200	210,0	164,00	36,95	37,23	
Juli	3.16. 0	1 187,00	11 000	18 250	103 200	205,0	164,00	36,00	36,05	
Aug.	3.16. 0	1 187,00	11 000	18 250	103 200	205,0	164,00	38,00	38,43	
Sept.	3.16. 0	1 187,00	11 000	17 450	103 200	205,0	164,00	37,33	40,65	
Okt.	3.16. 0	1 157,00	11 000	17 450	103 200	205,0	154,00	34,00	37,38	
Nov.	3.16. 0	1 187,00	11 000	17 450	103 200	205,0	154,00	34,00	29,85	
Umgerechnete Preise für 100 kg in DM										
1958 D	89,88	109,21	107,94	122,55	126,28	92,23	15,27	15,75	15,80	
1960 Dez.	90,84	99,97	99,37	122,64	120,43	92,40	16,40	11,28	10,74	
1961 März	86,71	95,86	94,82	117,29	115,41	88,57	16,40	13,87	14,48	
Juni	85,98	90,25	90,59	116,85	114,67	83,44	16,40	14,45	14,56	
Sept.	87,17	96,47	88,33	112,38	114,67	81,93	16,40	14,95	15,99	

Jahr Monat	noch: Stahlschrott (24)							
	Kanada Hamilton (Ont.)	Großbritannien	Frankreich Paris	Belgien	Niederlande	Italien Mailand	Japan	
	heavy melting Nr. 1 Paketschrott Ankaufspreis Hamilt.Distrikt	schwerer 500 lbs u. mehr Frachtlage Nordost-Küste	150x50x50 (26) kompl. Wagldg. Erz.-Preis	Siemens- Martin	Hochofen- chargierfähig 150x50x50 versteuert	Nr. 11 150x50x50 frei Waggon oder frei LKW	inländischer special grade frei Verbraucher	importierter Nr. 1 c.i.f.
	kan.\$ je 2240 lbs	£ s.d. je 2240 lbs	NFC je 1000 kg	bfrs je 1000 kg	US-\$ je 1000 kg	Lire je 100 kg	Yen je 1000 kg	
Originalpreise								
1938 D	11,00a)	3. 8. 3	2,78	337	13,6	36	88	.
1950 D	26,90	3.17. 9	39,13	1 149	12,6	1 685	3 733	.
1954 D	20,63	6. 8. 9	65,64	1 654	31,4	1 951	13 875	16 209
1957 D	44,49	10.17. 0	93,12	2 415	48,0	3 060	25 708	28 334
1958 D	31,01	11. 8. 3	71,75	1 783	35,1	2 207	17 341	18 082
1959 D	32,70	11. 8. 3	90,24	1 993	38,3	2 560	19 626	19 169
1960 D	28,70	11. 8. 3	100,85	2 193	40,8	2 708	19 189	18 502
1960 Nov.	25,15	11. 8. 3	94,08	2 140	41,0	2 600	19 000	17 939
1960 Dez.	24,00	11. 8. 3	89,91	2 169	41,0	2 600	19 000	18 077
1961 Jan.	24,00	11. 8. 3	92,30	2 175	38,0	2 600	19 000	18 360
Febr.	26,29	11. 8. 3	93,75	2 238	38,0	2 650	19 500	18 371
März	28,00	11. 8. 3	93,75	2 340	39,5	2 700	23 000	18 479
April	30,25	11. 8. 3	97,25	2 350	39,5	2 700	23 667	21 357
Mai	31,00	11. 8. 3	99,00	2 350	40,6	2 700	22 000	21 797
Juni	31,00	11. 8. 3	96,70	2 275	39,5	2 700	21 000	21 935
Juli	31,00	11. 8. 3	96,00	2 125	39,6	2 700	21 000	21 414
Aug.	31,04	11. 8. 3	96,00	2 075	1 975	2 700	21 333	21 745
Sept.	30,38	11. 8. 3	92,17	2 025	1 950	2 713	21 500	22 106
Okt.	30,00	11. 8. 3	79,29	1 938	1 913	2 717	21 500	22 110
Nov.	28,23	11. 8. 3	68,33	1 800	1 800	2 675		
Umgerechnete Preise für 100 kg in DM								
1958 D	13,18	13,16	7,13	14,98	14,50	14,74	19,97	20,77
1960 Dez.	10,03	12,15	7,65	14,22	16,96	17,22	22,17	20,76
1961 März	11,16	12,56	7,65	18,76	17,55	17,35	25,72	20,21
Juni	12,06	12,45	7,84	18,10	17,21	17,29	23,33	23,99
Sept.	11,59	12,62	7,49	16,26	15,66	17,47	23,89	24,17

Jahr Monat	Kupfer							
	BR-Deutschland Düsseldorf	Vereinigte Staaten New York			Kanada Montreal	Großbritannien London		
	27) frei Fahrzeug Erzeugerwerk	Elektrolyt- Drahtbarren Exportpreis f.a.s.	Erzeugerpreis ab Hütte Connecticut	-Draht stark in Wagenladg. ab Werk	Schwerschrott Nr. 2 Großhandels- Ankaufspreis	Elektrolyt- inländisches ab Werk	Elektrolyt-od. feuerraffinierte Drahtbarren zu 200-275 lbs, in Ladungen von 25 lbs Übernahme im Lagerhaus ²⁹⁾ Kassapreis 3-Monats-Sicht	-Draht 8 mm stark mindest. 5 lbs ab Werk
	RM/DM je 100 kg	Cents je lb			kan. Cents je lb	£ s.d. je 2240 lbs		
Originalpreise								
1938 D	58,85	9,77	10,22	13,87	6,81	10,55	45.16.10	40.19. 7
1950 D	213,31	21,62	21,58	25,82	17,67	23,59	178.15. 8	230.13. 2
1954 D	298,63	29,96	29,94	35,48	24,54	29,20	248.17.11	306.17. 6
1957 D	265,43	27,28	29,58	35,56	20,09	28,96	219. 8.10	270. 4. 0
1958 D	240,76	24,25	25,76	31,70	17,58	25,43	197. 4. 0	247. 0. 0
1959 D	285,63	29,02	31,18	36,36	22,55	29,56	237.15. 3	288.16.11
1960 D	297,72	30,02	32,05	37,69	21,16	30,24	245.19. 2	297. 6. 2
1960 Nov.	269,93	27,60	29,60	35,35	19,75	28,50	226. 6.11	276.10. 0
1960 Dez.	274,24	28,16	29,60	35,35	20,55	28,50	230.19. 8	281. 7. 0
1961 Jan.	262,25	26,87	29,06	34,97	19,49	28,50	220. 0. 7	272.10. 0
Febr.	264,68	27,17	28,60	34,35	19,69	27,50	223.12. 5	274.10. 0
März	258,43	27,43	28,60	34,35	20,76	27,50	225. 5. 7	276.19. 0
April	259,74	27,91	28,60	34,35	21,99	27,54	229. 3. 2	281. 2. 6
Mai	276,10	29,63	29,99	35,74	23,64	29,42	242. 8. 2	295.10. 0
Juni	272,11	28,83	30,61	36,35	23,03	30,00	236. 9. 8	289. 5. 0
Juli	264,60	28,00	30,60	36,35	22,42	30,00	229.13. 8	281.15. 0
Aug.	265,96	28,21	30,60	36,35	22,79	30,00	230.16.10	283. 1. 0
Sept.	267,26	28,16	30,60	36,35	22,70	30,00	229. 9. 1	281. 0. 0
Okt.	265,17	28,00	30,60	36,35	21,80	30,00	228.12. 9	280.12. 6
Nov.	262,98	28,13	30,60	36,35	21,44	30,00	229. 6. 4	281.12. 5
Umgerechnete Preise für 100 kg in DM								
1958 D	240,76	224,54	238,52	293,52	162,78	242,17	227,60	284,81
1960 Dez.	274,24	260,75	274,08	327,32	190,28	266,79	266,23	324,29
1961 März	258,43	243,45	253,84	304,87	184,25	245,44	247,84	304,69
Juni	272,11	252,53	268,12	318,40	201,72	261,51	257,98	315,54
Sept.	267,26	248,12	269,62	320,28	200,01	256,47	253,77	310,77

Jahr Monat	noch: K u p f e r								
	Großbritannien London	Frankreich Paris			Belgien			Niederlande	Österreich Wien
	-Schrott Drahtabfälle Nr. 1 in Handels- paketen	Elektrolyt- Kathoden		-Draht 3 mm stark	Elektrolyt- unversteuert 10t und mehr	-Draht rot	-Schrott Elektrolyt-	-Flech	Elektrolyt- Kathoden
	ab Importhfen oder ab Werk	ab Importhfen oder ab Werk	ab Importhfen oder ab Werk	ab Importhfen oder ab Werk	ab Importhfen oder ab Werk	ab Importhfen oder ab Werk	ab Importhfen oder ab Werk	ab Importhfen oder ab Werk	ab Importhfen oder ab Werk
	£ s.d. je 2240 lbs	NFC) je 100 kg			birs je 100 kg			hfl je 100 kg	Schilling je 1000 kg
Originalpreise									
1938 D	.	9,05	8,95	11,94	967	1 086	602	60,0f)	1 280b)
1950 D	152.15. 0	215,38	177,87	252,21	2 451	3 105	2 451	263,6	10 942
1954 D	224.16. 2	310,68	245,52	367,09	3 366	4 219	2 885	342,1	18 150
1957 D	207. 0. 9	316,52	244,46	371,47	3 125	4 118	2 582	360,8	16 450
1958 D	178.19. 0	324,21	249,49	382,36	2 765	3 713	2 105	302,5	14 650
1959 D	222. 3. 8	424,73	330,06	496,39	3 272	4 261	2 583	316,9	17 358
1960 D	229.11. 3	443,36	339,96	509,92	3 379	4 370	2 821	348,7	18 057
1960 Nov.	206.16. 0	406,92	312,47	472,58	3 089	4 083	2 640	339,2	16 760
1960 Dez.	211. 2. 6	417,72	320,26	483,24	3 175	4 170	2 700	341,5	16 900
1961 Jan.	204.15. 0	401,75	307,96	466,50	3 063	4 064	2 550	334,6	16 350
1961 Febr.	207.10. 0	402,67	309,45	468,43	3 063	4 060	2 625	320,8	16 425
1961 März	210.10. 0	411,18	315,36	477,31	3 129	4 140	2 640	314,0	16 560
1961 April	213. 5. 0	413,47	318,79	481,52	3 157	4 161	2 658	325,5	16 875
1961 Mai	225. 4. 0	435,39	337,30	506,21	3 341	4 373	2 890	327,8	17 920
1961 Juni	218.15. 0	431,47	329,82	497,47	3 253	4 337	2 688	325,2	17 275
1961 Juli	211. 2. 6	416,28	318,70	482,08	3 185	4 230	2 650	323,2	16 700
1961 Aug.	212.14. 0	417,73	320,55	484,32	3 175	4 220	2 660	320,9	16 880
1961 Sept.	208.17. 6	421,32	322,19	488,50	3 203	4 249	2 663	320,9	16 800
1961 Okt.	210. 7. 6	416,54	319,91	483,47	3 156	4 199	2 550	320,9	16 750
1961 Nov.	211. 0. 0	418,70	321,38	485,36	3 175	4 220	2 515	320,9	16 850
Ungerechnete Preise für 100 kg in DM									
1958 D	206,35	322,10	247,87	379,87	232,37	312,04	175,90	334,75	236,60
1960 Dez.	243,34	355,30	272,40	411,02	266,70	350,28	226,80	377,77	271,13
1961 März	231,58	335,35	257,20	389,29	250,79	331,82	211,60	346,31	254,05
1961 Juni	238,63	349,87	267,44	403,38	261,20	345,05	213,86	357,41	264,12
1961 Sept.	231,01	342,40	261,84	397,00	257,20	341,19	213,84	355,04	260,20
Jahr Monat	noch: K u p f e r				M e s s i n g				
	Schweiz	Italien Mailand	Japan	Australien	Vereinigte Staaten New York	Großbritannien London	Frankreich Paris	Belgien Brüssel	
	-Schrott Lieferung verzollt ab Grenze	Elektrolyt- Drahtbarren 99,9 % Cu	Ingots	ab Werk Port Kembla	Rundbarren 85-5-5-5 in Wagenlaag. fr.Käuferwerk	Streifen Nr. 1	30 mm Ø 60 % Cu, 40 % Zn versteuert	Barren	
	ab Werk	ab Werk	frei Käufer- station	ab Werk	Großhandels- Ankaufspreis	UK-Grundpreis	ab Werk	ab Werk	
	£ s.d. je 100 kg	Lire je kg	Yen je 1000 kg	£ s.d.A je 2240 lbs	Cents je lb	£ s.d. je 2240 lbs	NFC) je 100 kg	birs je 100 kg	
Originalpreise									
1938 D	105,59	4,73	258	63.17. 6fd)	10,55	6,36	9,17	696	
1950 D	261,11	389,67	170 681	189. 1. 8	21,60	14,31	212,74	2 591	
1954 D	314,64	478,96	305 750	301. 5. 0	26,24	18,77	268,36	3 007	
1957 D	287,08	450,87	306 681	340. 9. 1	28,83	19,11	243,17. 3	3 235	
1958 D	271,04	394,01	248 131	308. 0. 6	25,88	15,77	224. 7. 2	2 917	
1959 D	320,38	464,52	302 460	312. 1. 2	28,72	18,72	259. 4. 2	3 072	
1960 D	320,65	477,69	319 056	324.13. 2	28,43	17,68	270. 4. 4	3 228	
1960 Nov.	306,25	431,25	290 750	295.10. 0	27,65	17,00	256. 1. 3	3 109	
1960 Dez.	302,25	435,00	290 000	305. 2.10	27,25	17,57	257.12. 6	3 160	
1961 Jan.	291,75	422,50	287 100	305. 0. 0	26,77	16,49	253. 0. 8	3 063	
1961 Febr.	304,00	425,00	274 500	305. 0. 0	26,50	16,47	254.16. 3	3 064	
1961 März	299,00	432,50	281 500	305. 0. 0	27,34	17,57	258.16. 0	3 122	
1961 April	310,25	437,50	285 750	305. 0. 0	28,64	18,77	258. 8. 9	3 133	
1961 Mai	324,50	463,00	297 375	308. 6. 8	30,78	20,97	268. 6. 3	3 253	
1961 Juni	311,00	456,25	307 600	315. 0. 0	31,25	21,17	264.12. 0	3 220	
1961 Juli	309,25	450,00	298 700	308. 6. 0	31,25	20,75	258. 0. 0	3 136	
1961 Aug.	307,25	450,00	294 625	305. 0. 0	31,25	21,26	258. 0. 0	3 130	
1961 Sept.	300,25	446,00	289 625	305. 0. 0	31,25	21,37	255.17. 6	3 142	
1961 Okt.	304,00	437,50	286 000	305. 0. 0	31,25	20,75	255. 5. 0	3 100	
1961 Nov.	304,50	444,00	271 500	305. 0. 0	31,25	20,42	254.15. 0	3 110	
Ungerechnete Preise für 100 kg in DM									
1958 D	265,06	264,62	289,57	285,21	239,63	146,02	258,71	245,14	
1960 Dez.	292,83	292,32	338,43	282,54	252,32	162,69	296,94	265,44	
1961 März	276,60	277,97	314,71	270,70	242,65	158,60	284,72	250,23	
1961 Juni	286,03	292,14	341,77	277,78	273,72	165,43	288,65	258,18	
1961 Sept.	278,04	287,22	321,81	268,96	275,34	188,29	282,99	252,30	
Jahr Monat	noch: M e s s i n g				N i c k e l				
	Belgien Brüssel	Niederlande	Italien Mailand	Vereinigte Staaten Port Colborne	Kanada	Großbritannien London	Frankreich Paris		
	-Schrott schwerer 1. Wahl	Blöcke 65 % Cu 35 % Zn	Barren 58 % Cu 42 % Zn	Elektro- Kathoden 99 % Ni verzollt	-Draht- Abschnitte	Standard raffiniert Mengen v. 1lt	raffiniert in Barren Neukaledonien		
	Ankaufspreis	ab Werk	ab Lager	f.o.b.	Großhandels- Ankaufspreis	frei Käufer	ab Werk		
	birs je 100 kg	hfl je 100 kg	Lire je kg	Cents je lb	kan. Cents je lb	£ s.d. je 2240 lbs	NFC) je kg		
Originalpreise									
1938 D	375	28,5f)	.	35,00	.	182.10. 0	0,30		
1950 D	.	138,5	320,06	44,79	32,20	359.15. 7	4,17		
1954 D	1 924	187,1	424,62	60,46	61,65	486.14. 3	7,54		
1957 D	1 719	186,4	428,21	74,00	100,80	600. 0. 0	10,61		
1958 D	1 463	155,5	354,21	74,00	46,42	600. 0. 0	11,53		
1959 D	1 633	174,4	353,68	74,00	53,00	600. 0. 0	9,00		
1960 D	1 856	191,4	401,56	74,00	53,00	600. 0. 0	9,00		
1960 Nov.	1 810	196,8	401,25	74,00	53,00	600. 0. 0	9,00		
1960 Dez.	1 883	197,0	412,50	74,00	53,00	600. 0. 0	9,00		
1961 Jan.	1 788	195,3	405,87	74,00	53,00	600. 0. 0	9,00		
1961 Febr.	1 838	199,0	405,75	74,00	53,00	600. 0. 0	9,00		
1961 März	1 860	196,0	411,50	74,00	53,00	600. 0. 0	9,00		
1961 April	1 875	196,8	416,25	74,00	53,00	600. 0. 0	9,00		
1961 Mai	1 960	198,0	433,50	74,00	53,00	600. 0. 0	9,00		
1961 Juni	1 825	191,0	433,75	74,00	53,00	600. 0. 0	9,00		
1961 Juli	1 800	187,5	432,50	81,25	56,80	600. 0. 0	9,00		
1961 Aug.	1 850	189,3	432,50	81,25	57,00	600. 0. 0	9,00		
1961 Sept.	1 913	189,0	427,50	81,25	57,00	600. 0. 0	9,00		
1961 Okt.	1 812	186,3	413,75	81,25	57,00	600. 0. 0	9,00		
1961 Nov.	1 800	.	412,50	81,25	57,91	600. 0. 0	9,00		
Ungerechnete Preise für 100 kg in DM									
1958 D	122,95	172,03	237,99	689,20	429,82	574,71	1145,51		
1960 Dez.	158,17	217,93	277,20	685,20	490,72	681,36	768,83		
1961 März	149,08	216,17	264,47	656,78	470,42	600,09	734,03		
1961 Juni	145,20	211,22	277,73	651,87	464,24	596,72	729,15		
1961 Sept.	153,61	209,11	275,31	715,49	502,23	705,28	781,42		

Jahr Monat	noch: N i c k e l			A l u m i n i u m					
	Österreich Wien	Schweiz	Italien Mailand	BR-Deutschland	Vereinigte Staaten New York		Kanada		
	ausländisches		Elektro- Kathoden 99,5 % Ni	Hütten-, rein 99,5 % Al nicht legiert	virgin ab 99,5 % Al Ingots 450 lbs (Pigs)	-Schrott Gußbruch	Neualuminium- abschnitte	Primär- 99,5 % Al Ingots	
	Großhandels- preis	prompte Lieferung verz.ab Grenze	ab Werk	Grp.p.fr.Banast. Verbrwerk30)	Gob Verschiffp.	Großhandels-Ankaufspreis		f.a.s. Verschiffp.	Exportp.cif europ.Haupthaf.
	Schilling je 100 kg	sfrs je 100 kg	Lire je kg	RM/DM je 100 kg	Gents je lb			kan. Cents je lb	US-Cents je lb
	MM.	MM.	Dw.	Originalpreise					
1938 D	550b)	.	18	133,00	.	7,58	13,18	.	16,52
1950 D	2 238	447	1 105	178,33	16,71	10,10	13,16	15,78	20,00
1954 D	3 700	604	1 413	223,00	20,20	10,14	13,12	19,00	
1957 D	4 500	805	2 303	233,00	25,42	10,86	14,07	24,50	24,95
1958 D	4 500	795	1 415	225,71	24,79	9,76	12,97	23,00	23,03
1959 D	4 500	780	1 306	216,00	24,75	10,75	14,40	22,55	22,55
1960 D	4 500	780	1 300	216,00	26,00	10,25	13,55	23,25	23,25
1960 Nov.	4 500	780	1 300	216,00	26,00	8,75	11,75	23,25	23,25
1960 Dez.	4 500	780	1 300	216,00	26,00	8,75	11,75	23,25	23,25
1961 Jan.	4 500	780	1 300	216,00	26,00	8,75	11,75	23,25	23,25
1961 Febr.	4 500	780	1 290	216,00	26,00	8,75	11,66	23,25	23,25
1961 März	4 500	780	1 290	216,00	26,00	9,50	12,25	23,25	23,25
1961 April	4 500	780	1 290	216,00	26,00	9,75	12,50	23,25	23,25
1961 Mai	4 500	780	1 290	216,00	26,00	9,75	12,11	23,25	23,25
1961 Juni	4 500	780	1 400	216,00	26,00	9,75	12,00	23,25	23,25
1961 Juli	4 500	780	1 400	216,00	26,00	9,75	12,00	23,25	23,25
1961 Aug.	4 500	780	1 400	216,00	25,50	9,75	12,00	23,25	23,25
1961 Sept.	4 500	780	1 400	216,00	24,00	9,75	12,00	23,25	23,25
1961 Okt.	4 500	780	1 400	216,00	24,00	9,27	11,52	23,25	23,25
1961 Nov.	4 500	773	1 400	216,00	24,00			23,25	23,25
Umgerechnete Preise für 100 kg in DM									
1958 D	726,75	777,46	950,31	225,71	229,54	90,37	120,09	219,03	213,24
1960 Dez.	721,94	755,68	873,60	216,00	240,74	81,02	108,80	217,64	215,28
1961 März	690,35	721,55	829,03	216,00	230,76	77,66	103,49	207,51	206,25
1961 Juni	688,01	717,37	825,99	216,00	227,74	85,40	106,07	202,67	203,65
1961 Sept.	696,96	722,30	901,60	216,00	224,68	85,91	105,73	198,76	204,86

Jahr Monat	noch: A l u m i n i u m								
	Großbritannien London		Frankreich Paris		Belgien	Niederlande	Norwegen	Schweden Göteborg	
	Ingots min. 99,5 % Al	Neualu. Abschnitte ohne Folien in Handelspaketen	Barren einh. 99 % Al	Dural-Bleche 15/10 mm, 2x1 m versteuert einschließlich Verpackung	-Schrott Neuabschnitte	Primär- Ingots	99,5 % Al	Grundpreis	
	frei Käuferwerk		versteuert ab Werk		frei Werk		ab Werk	inländische Walzplatten	
	£.s.d. je 2240 lbs		NPC) je 100 kg		bfrs je kg	hfl je 100 kg	nkr je 100 kg	skr je 100 kg	
	Dw.		Dw.		Originalpreise				
1938 D	97. 6. 8	.	13,33	28,68	9,85	.	.	305b)	
1950 D	113.16. 7	66.15. 0	168,25	334,48	.	146,95	.	865	
1954 D	156. 0. 0	136.11. 5	215,18	509,10	18,15	192,64	275,00	1 237	
1957 D	197. 0. 0	162. 0. 7	232,54	535,46	15,98	216,08	393,00	286	
1958 D	184. 3. 8	148. 8. 4	264,95	573,59	12,95	194,19	361,95	266	
1959 D	180. 5. 5	152.10. 1	284,25	629,83	16,09	201,06	354,10	259	
1960 D	186. 0. 0	159. 8. 9	292,94	640,29	18,76	210,75	365,60	268	
1960 Nov.	186. 0. 0	146.12. 0	306,15	660,00	17,00	204,00	365,60	268	
1960 Dez.	186. 0. 0	145. 0. 0	306,15	638,23	17,33	204,00	365,60	268	
1961 Jan.	186. 0. 0	145. 0. 0	306,15	635,00	17,13	205,67	365,60	268	
1961 Febr.	186. 0. 0	145.10. 0	306,15	635,00	17,00	205,67	365,60	268	
1961 März	186. 0. 0	147. 0. 0	306,15	635,00	17,00	200,67	365,60	268	
1961 April	186. 0. 0	147. 0. 0	306,15	635,00	17,00	196,67	365,60	268	
1961 Mai	186. 0. 0	143. 8. 0	306,15	635,00	16,60	193,33	365,60	268	
1961 Juni	186. 0. 0	142.10. 0	306,15	635,00	16,38	190,00	365,60	268	
1961 Juli	186. 0. 0	145. 0. 0	306,15	635,00	16,50	190,00	365,60	268	
1961 Aug.	186. 0. 0	145. 0. 0	306,15	635,00	16,50	186,67	365,60	268	
1961 Sept.	186. 0. 0	141.10. 0	306,15	635,00	16,50	188,33	365,60	268	
1961 Okt.	186. 0. 0	139.15. 0	306,15	635,00	15,63	186,67	365,60	268	
1961 Nov.	186. 0. 0	140. 0. 0	306,15	635,00	15,00		365,60	268	
Umgerechnete Preise für 100 kg in DM									
1958 D	212,38	171,14	263,23	569,86	108,83	214,89	211,97	215,20	202,36
1960 Dez.	214,38	167,13	260,40	542,85	145,57	225,67	213,82	216,14	214,66
1961 März	204,63	161,72	249,69	517,90	136,26	221,32	204,35	207,31	205,26
1961 Juni	202,91	155,45	244,25	514,50	130,32	210,11	202,68	206,22	204,57
1961 Sept.	205,71	156,49	248,81	516,06	132,50	208,37	205,19	207,04	207,23

Jahr Monat	noch: A l u m i n i u m			M a g n e s i u m		B l e i			
	Schweiz	Italien Mailand	Japan Tokio	Ver. Staaten New York	Großbritannien London	Frankreich Paris	BR-Deutschland Düsseldorf	Vereinigte Staaten New York	
	virgin,inländ. Rohmasseln 99 % Al	99-99,49 % Al UNI 3020	Ingots 99,5-99,7 % Al	Ingots, 4x16" 99,8 in 10 000 lbs Ladungen	% Mg in Mengen von 10 lbs	Ingots Nr. 25 rein	min. 99,97 % Pb,raffiniert in Blöcken	Grad A und B 99,73- 99,85 % Pb	
	Frachtl.Basel- Rheinfelden	ab Werk	frei Käuferstation	frei Velasco	frei Käufer	unversteuert ab Werk	ab Lagerhaus oder ex Schiff	5/8-6 inches	
	sfrs je 100 kg	Lire je kg	Yen je 1000 kg	Cents je lb	Pence je lb	NPC) je 100 kg	RM/DM je 100 kg	loco	
	Dw.		Dw.			Originalpreise			
1938 D	200	.	211	30,00	17,50	21,2	19,80	6,17	
1950 D	200	336,93	142 542	21,94	18,00	340,2	131,21	17,28	
1954 D	230	373,79	219 170	27,08	29,04	444,0	113,17	19,05	
1957 D	250	434,39	227 500	36,00	29,50	427,0	111,73	20,24	
1958 D	250	403,13	224 723	36,00	29,50	427,0	84,02	17,61	
1959 D	250	400,04	220 000	36,00	26,75	452,7	81,85	17,75	
1960 D	250	409,95	220 000	36,00	26,75	455,0	83,23	17,45	
1960 Nov.	250	410,00	220 000	36,00	26,75	455,0	78,91	17,50	
1960 Dez.	250	410,00	220 000	36,00	26,75	455,0	75,05	16,90	
1961 Jan.	250	400,00	220 000	36,00	26,75	455,0	73,67	16,50	
1961 Febr.	250	400,00	220 000	36,00	26,75	455,0	75,31	16,50	
1961 März	250	400,00	220 000	36,00	26,75	455,0	73,73	16,50	
1961 April	250	400,00	220 000	36,00	26,75	455,0	73,49	16,50	
1961 Mai	250	400,00	216 670	36,00	26,75	455,0	72,91	16,50	
1961 Juni	250	400,00	215 000	36,00	26,75	455,0	70,74	16,50	
1961 Juli	250	400,00	215 000	36,00	26,75	455,0	70,96	16,50	
1961 Aug.	250	400,00	215 000	36,00	26,75	455,0	71,41	16,50	
1961 Sept.	250	400,00	215 000	36,00	26,75	455,0	70,93	16,50	
1961 Okt.	250	400,00	215 000	36,00	26,75	455,0	69,53	16,50	
1961 Nov.	250	400,00	215 000	36,00	26,75	455,0	67,14	15,73	
Umgerechnete Preise für 100 kg in DM									
1958 D	244,49	270,74	262,25	333,34	317,49	424,22	84,02	112,13	163,06
1960 Dez.	242,21	275,52	256,74	333,34	287,77	387,00	75,05	105,37	156,48
1961 März	231,27	257,08	246,02	319,51	274,67	371,09	72,73	97,63	146,44
1961 Juni	229,93	256,12	238,89	315,33	272,36	368,95	70,74	96,35	144,53
1961 Sept.	231,51	257,60	238,89	317,20	276,12	369,77	70,93	96,92	145,38

Jahr Monat	noch: B l e i								
	Ver. Staaten New York	Kanada Montreal	Großbritannien London		Frankreich Paris				Belgien
	-Schrott schwerer	inländisch virgin brands	raffiniertes weich, Minimum 99,9 % Pb, Pigs bis 112 lbs Ladungen von 25 lbs Übernahme im Lagerhaus 32)	-Schrott eingeschmolzen	gewöhnlich 99,9 % Pb	weich, unraff.	-rohr raffiniert 33)		
	Großhandels- Ankaufspreis	frei Käufer	Kassapreis	frei Käuferwerk	versteuert ab Importhäfen	unversteuert oder ab Werk	versteuert Départ. Seine		
	Cents je lb	kan. Cents je lb	£ s.d. je 2240 lbs		NFC) je 100 kg				bfrs je kg
Originalpreise									
1938 D	3,86	4,18	15. 4.10	15. 7. 8	3,40	3,38	4,43		
1950 D	10,90	14,37	107,18. 4	-	92,15. 0	125,62	139,72		
1954 D	11,00	13,35	96. 9. 0	94. 5. 0	89,16. 0	138,09	168,88		
1957 D	10,61	13,92	96,12. 9	96,13. 2	87,14. 2	157,73	121,09		
1958 D	7,73	11,34	72,16. 1	72. 7. 0	64. 0. 5	149,40	114,92		
1959 D	7,95	10,61	70,15. 9	71,13,11	62. 1. 6	135,85	103,50		
1960 D	8,03	10,68	72. 2. 11	72. 7. 6	63,19. 2	137,43	104,93		
1960 Nov.	7,87	10,50	68. 3. 6	68,17. 6	60,18. 0	130,89	100,00		
1961 Dez.	7,64	10,45	64,19. 6	66. 3. 11	57,12. 6	125,98	95,94		
1961 Jan.	7,08	10,00	63,15. 11	64,19. 6	56. 3. 9	123,04	94,00		
Febr.	7,22	10,00	65. 6. 8	66. 6. 0	57,16. 3	123,04	94,00		
März	7,25	10,00	65,18. 10	67. 2. 2	57. 8. 0	123,69	94,32		
April	7,44	10,00	67. 1. 7	68. 4. 5	59. 0. 0	125,65	96,00		
Mai	7,50	10,00	66,12. 11	67,17. 7	57,19. 1	126,44	96,74		
Juni	7,40	10,00	64,14. 0	65,18. 10	56. 8. 9	125,00	95,40		
Juli	7,38	10,50	64,17. 1	66. 2. 1	56. 2. 6	124,34	95,00		
Aug.	7,38	10,50	64,13. 9	66. 3. 4	56. 6. 0	124,34	95,00		
Sept.	7,38	10,50	63,19. 10	65,13. 10	55. 2. 6	124,34	95,00		
Okt.	7,38	10,50	62,12. 5	64. 1. 4	53,12. 6	122,77	93,19		
Nov.	6,53	10,21	60. 7. 11	61. 7. 5	51,11. 0	118,78	90,50		
Umgerechnete Preise für 100 kg in DM									
1958 D	71,58	107,99	83,95	84,55	73,82	148,43	114,17	186,09	75,64
1960 Dez.	70,74	97,82	74,89	76,30	66,42	107,15	81,60	143,49	64,43
1961 März	64,35	89,25	72,55	73,83	63,15	100,88	76,93	133,59	60,91
Juni	64,82	87,17	70,58	71,94	61,57	101,36	77,36	132,93	58,72
Sept.	65,03	89,76	70,77	72,55	60,97	101,05	77,21	133,22	55,25
noch: Z i n k									
Jahr Monat	Oesterreich Wien	Schweiz	Italien Mailand	Spanien	Marokko Casablanca	Japan	Sudafr.Union	Australien	BR-Deutschland Düsseldorf
	Ingots	roh, einfaches	1a Guß- in Tafeln	Rohre und Platten	Ingots	Elektrolyt-	-Rohr	roh Fab.	Virgin min. 98 % Zn
	ab Werk		Liefg. 5-10 t fr.Wag.ab Werk	Großhandelspreis		c.i.f. Käuferhafen		Port Pirie	ab Lagerhaus od.ex Schiff 33)
	Schilling je 1000 kg	sfrs je 100 kg	Lire je kg	Pesetas je 100 kg	mfrs je 100 kg	Yen je 1000 kg	Rand je 100 lbs	£ s.d.a je 2240 lbs	RM/DM je 100 kg
Originalpreise									
1938 D	595b)	37,34	2,90	137	350f)	93 667	14,73	15. 6. 6	18,27
1950 D	7 079	139,67	245,16	1 302	13 739	131 000	15,58	110,14. 0	136,61
1954 D	8 567	123,23	239,95	1 430	13 142	131 000	15,58	100. 1. 1	92,09
1957 D	8 588	124,36	232,78	1 866	15 808	140 000	17,02	116. 5. 8	94,34
1958 D	6 903	96,15	185,18	1 930	15 450	114 500	17,02	86,16. 5	76,05
1959 D	7 021	92,67	170,45	1 930	13 850	108 250	16,82	100. 0. 0	94,95
1960 D	6 565	94,20	173,30	1 930	14 758	100 000	16,71	100. 0. 0	103,04
1960 Nov.	6 360	89,26	171,50	1 930	14 900	100 000	16,71	100. 0. 0	101,44
1961 Dez.	6 360	83,70	167,75	1 930	14 000	100 000	16,71	100. 0. 0	95,60
1961 Jan.	6 360	84,39	166,50	1 930	14 000	100 000	16,71	100. 0. 0	91,49
Febr.	6 360	83,02	167,00	1 930	13 200	100 000	16,71	100. 0. 0	93,37
März	6 360	85,78	167,30	1 930	13 200	100 000	16,71	100. 0. 0	93,24
April	6 360	89,95	168,00	1 930	13 200	100 000	16,71	100. 0. 0	91,92
Mai	6 360	86,83	170,10	1 930	13 200	100 000	16,71	100. 0. 0	90,12
Juni	6 360	86,83	167,00	1 930	13 200	100 000	16,71	100. 0. 0	86,38
Juli	6 360	86,47	167,75	1 930	13 200	100 000	16,71	100. 0. 0	85,18
Aug.	6 360	86,13	168,50	1 930	13 200	100 000	16,71	100. 0. 0	84,37
Sept.	6 360	84,39	168,50	1 930	13 200	100 000	16,71	100. 0. 0	81,96
Okt.	6 360	81,96	166,63	1 930	13 200	100 000	16,71	100. 0. 0	79,78
Nov.	6 360	82,65	162,25	1 930	13 200	100 000	16,71	100. 0. 0	77,27
Umgerechnete Preise für 100 kg in DM									
1958 D	111,48	94,03	124,37	135,10	154,50	133,62	219,74	80,39	76,05
1960 Dez.	102,03	81,09	112,73	135,10	116,20	116,67	215,73	92,59	95,60
1961 März	97,57	79,25	107,52	129,50	105,61	111,83	205,64	88,75	93,29
Juni	97,24	79,86	106,93	128,67	104,33	111,11		88,18	86,38
Sept.	98,50	78,15	108,51	128,67	104,33	111,11		88,18	81,96
noch: Z i n k									
Jahr Monat	Vereinigte Staaten East St. Louis		Kanada Montreal	Großbritannien London		Frankreich Paris			
	Prime Western	-Platten üb.12" breit Mengen von 23 000 lbs f.o.t. Werk	Altschrott	99,85 % Zn High Grade	Virgin, 98 % Zn, Blöcke, Platten bis zu 112 lbs; Ldg. v. 25 lbs 34)	-Blech 15 gauge und mehr	-Schrott eingeschmolzen	Extra Qual. rein, in Barrer	
	loco		Großhandels- Ankaufspreis		Übernahme im Lagerhaus Kassapreis	frei Käufer	ab Werk	versteuert ab Importhäfen	
	Cents je lb		kan. Cents je lb	£ s.d. je 2240 lbs		NFC) je 100 kg			
Originalpreise									
1938 D	4,61	9,82	3,90	14. 0. 0	14. 3. 5	137. 3. 10	70. 10. 0		
1950 D	13,87	19,66	15,66	119. 5. 3	119. 5. 3	107,19. 4	72,18. 6		
1954 D	10,68	20,20	12,05	78. 5. 4	78. 4. 3	108,12. 4	73,13. 5		
1957 D	11,38	19,47	3,69	81,11. 7	80. 1. 0	100. 4. 8	55,16. 5		
1958 D	10,31	19,08	3,22	85,18. 1	85. 2. 7	117. 6. 5	72,14. 3		
1959 D	11,45	20,00	3,67	82. 2. 7	80. 3. 3	125. 5. 2	85,15. 11		
1960 D	12,95	21,50	4,56	89. 6. 4	89. 8. 3	124. 5. 8	81. 6. 0		
1960 Nov.	13,00	21,50	4,25	87,12. 9	86,17. 3	119. 1. 0	77,17. 6		
1961 Dez.	12,48	21,50	3,87	82,15. 3	82,14. 11	115. 5. 0	73,10. 0		
1961 Jan.	11,53	21,50	3,07	79. 4. 8	78. 8. 1	120. 9. 4	77. 2. 6		
Febr.	11,50	21,50	2,87	82,15. 3	81,19. 4	122. 6. 6	78. 0. 0		
März	11,50	21,50	2,87	84,11. 6	83. 9. 11	120,11. 11	77. 8. 0		
April	11,50	21,50	3,53	83,18. 4	83,17. 0	117,10. 0	73. 4. 0		
Mai	11,50	21,50	3,75	82. 7. 11	82,14. 8	115,18. 9	72. 0. 0		
Juni	11,50	21,50	3,27	79. 0. 11	80. 1. 1	114,13. 6	69,18. 0		
Juli	11,50	21,50	3,13	77,17. 10	79. 0. 10	111,12. 6	67,12. 6		
Aug.	11,50	21,50	3,13	76. 9. 6	77. 7. 11	110. 6. 11	66. 5. 0		
Sept.	11,50	21,50	3,13	73,18. 10	74. 10. 9	108. 6. 0	63. 8. 0		
Okt.	11,50	21,50	3,13	71,17. 10	72,16. 8				
Nov.	11,50	21,50	3,13	69,11. 6	70,13. 9				
Umgerechnete Preise für 100 kg in DM									
1958 D	95,46	176,67	29,82	103,80	75,99	115,58	64,37	139,78	
1960 Dez.	115,56	199,08	35,83	120,85	95,37	137,22	89,76	139,71	
1961 März	102,07	190,82	25,47	114,24	93,04	134,69	86,80	131,00	
Juni	100,73	188,32	28,64	108,88	86,23	128,18	79,85	126,50	
Sept.	101,33	189,44	27,58	107,72	81,78	123,45	74,79	117,11	

Jahr Monat	noch: Z i n k								Zinn35)
	Frankreich		Belgien		Österreich Wien	Italien Mailand	Japan	Australien	BR-Deutschland Hamburg
	thermisch 97,75 % Zn in Platten unversteuert ab Werk	-Blech 66 % 1/10 mm, 2x1 m versteuert Pariser Distrikt	good ordinary brands	-Schrott	ausländisch	Elektrolyt- in Blöcken	hochgradig	Barren und Blöcke	rein 99,9 % Sn
				Ankaufspreis	Großhandels- preis	ab Werk	frei Käuferstation		36) loco Duisburg
	NFc) je 100 kg		bfrs je 100 kg		Schilling je 100 kg	Lire je kg	Yen je 1000 kg	£.s.d.A je 2240 lbs	RM/DM je 100 kg
	Dw.		Dw.		MM.	Dw.		Dw.	
	Originalpreise								
1938 D	3,28	5,18	208	160	60b)		470	14. 1. 7	253,97
1950 D	113,35	171,60	1 632		901	260,49	113 833	125. 2. 5	904,87
1954 D	88,26	162,46	1 116	865	640	196,27	150 000	85. 4. 5	869,07
1957 D	105,44	195,13	1 157	805	717	197,85	131 000	103. 7. 1	898,37
1958 D	107,19	202,11	926	601	561	170,56	125 640	90.15. 6	885,82
1959 D	118,72	223,66	1 137	655	683	189,07	123 670	105. 8. 7	954,34
1960 D	128,06	241,15	1 269	819	835	204,27	117 667	113. 1.11	944,24
1960 Nov.	125,00	236,01	1 225	825	835	203,00	117 000	111. 1. 9	948,24
1960 Dez.	123,48	236,01	1 225	800	835	195,00	117 000	107. 1. 1	939,12
1961 Jan.	120,00	236,01	1 165	750	835	187,00	117 000	100. 4. 6	932,75
Febr.	120,00	236,01	1 153	763	835	190,75	117 000	103.17.11	942,32
März	121,74	239,88	1 180	775	835	197,20	117 000	106.12. 6	929,44
April	123,00	242,68	1 180	800	835	195,00	117 000	106.11. 6	956,91
Mai	121,06	242,68	1 164	780	835	193,00	117 000	105. 5. 3	981,25
Juni	117,73	242,68	1 128	750	775	188,25	117 000	101.15.11r	1023,21
Juli	114,58	242,68	1 090	750	745	186,25	117 000	100. 0. 0	1038,12
Aug.	113,61	242,68	1 090	750	702	187,00	117 000	100. 0. 0	1080,29
Sept.	109,07	242,68	1 085	700	702	181,75	117 000	100. 0. 0p	1100,46
Okt.	107,10	242,68	1 050	675	702	179,25	114 000		1086,96
Nov.	107,00	242,68	1 050	635	702	174,25			1106,48
	Umgerechnete Preise für 100 kg in DM								
1958 D	106,49	200,80	77,82	50,51	90,60	114,55	146,62	84,05	885,82
1960 Dez.	105,03	200,74	102,90	67,20	133,96	131,04	136,54	99,13	939,12
1961 März	99,29	195,64	94,58	62,12	128,10	126,74	130,84	94,63	929,44
Juni	95,46	196,78	89,74	59,67	118,49	120,54	130,00	89,77	1023,21
Sept.	88,64	197,22	87,13	56,21	108,73	117,04	130,00	88,18	1100,46
	noch: Z i n n 35)								
Jahr Monat	Vereinigte Staaten New York		Kanada Toronto	Großbritannien London		Frankreich Paris		Belgien	
	Straits 99,8 % Sn	-Schrott	Grad A 99,75 % Sn	Standard, mind. 99,75 % Sn Ingots o. Slabs v. 20-28 lbs in Ladungen von 5 lb ₃	Löt- (Tinman) Grad M, 45 % Sn	Ia Qualität	Straits, Banca	Katanga raffiniert	
	37) loco	Großhandels- ankaufspreis	in Mengen von 5 lbs	Übernahme im Lagerhaus Kassapreis 13-Monats-Sicht		versteuert ab Importhafen	unversteuert Import.VPr.	ab Werk	
	Cents je lb		kan. Cents je lb	£.s.d. je 2240 lbs		NFc) je 100 kg		bfrs je kg	
	Originalpreise				Dw.				
1938 D	42,29	33,98	45,82	189,12. 0	190. 5. 6	115,10. 0	38,50	37,98	25,22
1950 D	95,57	70,39	105,40	745,16. 8	725,10. 0	393,12. 0	892,26	744,94	109,18
1954 D	91,84	74,26	94,57	719. 8.11	709,17. 6	353,18. 0	908,62	723,41	99,40
1957 D	96,26	75,78	99,41	754,15. 4	747,10.10	369. 3. 0	1 079,01a)	832,59a)	104,92
1958 D	95,13	75,50	98,83	735. 0. 8	735. 1. 7	346,11. 0	1 175,40	908,88	102,74
1959 D	102,05	77,09	105,07	785. 4. 3	785. 7. 1	365. 9. 0	1 462,71	1 126,59	110,93
1960 D	101,44	76,19	104,57	796,12. 8	793,19. 1	375. 2. 0	1 456,33	1 122,43	109,95
1960 Nov.	102,88	76,00	106,43	800,12. 3	797,19. 1	369,10. 0	1 470,57	1 130,63	110,14
1960 Dez.	101,16	76,00	104,66	795. 9. 0	793,13. 9	364,15. 0	1 456,60	1 120,21	109,11
1961 Jan.	100,41	74,76	103,57	783,12. 5	786,10. 6	359,10. 0	1 439,38	1 109,00	108,67
Febr.	101,04	74,00	104,06	792,16. 6	795. 5. 6	368. 0. 0	1 457,25	1 121,00	110,01
März	103,44	75,18	106,55	814,10.11	817. 0. 8	377. 0. 0	1 498,17	1 151,00	113,03
April	107,22	77,75	110,27	837. 6.11	843. 9. 6	385,10. 0	1 539,41	1 185,00	117,71
Mai	110,11	79,86	113,18	862. 3.10	866,11. 4	396. 0. 0	1 589,88	1 227,00	120,88
Juni	114,65	85,43	119,38	893,17. 9	901,10. 5	418. 5. 0	1 651,78	1 278,00	125,56
Juli	116,23	91,00	124,29	913,13.10	923,18.10	413,10. 0	1 680,23	1 297,00	127,00
Aug.	119,78	91,00	128,02	945. 8. 2	954,11. 4	424,10. 0	1 757,01	1 344,00	131,53
Sept.	121,88	91,00	128,58	952,19. 9	962. 6. 2	429. 5. 0	1 779,42	1 366,00	133,71
Okt.	121,04	91,00	129,10	945. 6. 7	952,16.10	429,10. 0	1 757,92	1 353,00	132,13
Nov.	122,91	91,00	131,07	964. 5. 8	968. 1. 7	425. 5. 0	1 790,13	1 374,00	134,28
	Umgerechnete Preise für 100 kg in DM								
1958 D	880,85	699,09	941,17	847,56	847,62	399,61	1 167,76	902,97	863,43
1960 Dez.	936,68	703,72	979,73	916,84	914,81	420,41	1 238,93	952,81	916,52
1961 März	918,07	667,25	950,95	896,12	898,86	414,76	1 221,89	938,74	905,94
Juni	1004,24	748,30	1040,64	975,14	983,46	456,27	1 339,38	1036,29	998,96
Sept.	1073,88	801,80	1099,21	1053,96	1064,27	474,73	1 446,12	1110,13	1073,69
	noch: Z i n n 35)								
Jahr Monat	Niederlande	Österreich Wien	Schweiz	Italien Mailand	Staat Singapore Singapore	Japan	Ver. Staaten New York	Großbritannien London	Titan
	Banca- in Blöcken	ausländisch	Straits-	99,9 % Sn in Barren	Straits-	99,8 % Sn Ingots Nr. 1	99-99,9 % W wasserstoff- reduziert 1000 lbs-Ladg. ab Lager	98 - 99 % W Pulver-	99,3 % Ti Max.0,3 % Fe
	ab Werk	Großhandels- preis			ab Werk	frei Käuferstation		frei Käufer	Grad A fob. Newport
	hfl je 100 kg	Schilling je 100 kg	sfrs je 100 kg	Lire je kg	Mal.S je picul	Yen je 100 kg	\$ je lb	s.d. je lb	\$ je lb
	MM.		ME.		Dw.		Dw.		
	Originalpreise								
1938 D	235f)	522b)	427,11	21	95,43	387			
1950 D	761	4 900	951,72	1 575	365,42	65 167	4,63	11. 32/5	5,00
1954 D	764	5 725	886,89	1 418	353,64	78 200	5,10	15.101/2	4,77
1957 D	867	5 825	925,89	1 561	373,14	81 875	4,43	14. 11/3	2,46
1958 D	846	5 657	907,61	1 469	369,34	79 785	3,71	10. 7	2,05
1959 D	913	6 023	978,78	1 546	396,96	86 542	3,70	12. 2	1,73
1960 D	920	6 179	978,18	1 548	393,76	85 373	3,70	12.102/7	1,52
1960 Nov.	926	6 100	979,33	1 550	395,46	86 500	3,50	14. 8	1,50
1960 Dez.	911	6 100	967,33	1 545	392,89	86 500	3,50	14. 8	1,50
1961 Jan.	907	6 100	962,33	1 530	390,25	86 000	3,50	14. 53/4	1,50
Febr.	926	6 100	983,33	1 535	395,42	85 000	3,50	13.101/5	1,50
März	907	6 100	1005,67	1 576	406,94	86 000	3,50	13. 21/5	1,50
April	925	6 400	1037,33	1 628	424,35	86 000	3,50	12.11	1,50
Mai	955	6 550	1069,00	1 660	436,73	91 500	3,50	12.11	1,50
Juni	1003	6 600	1137,00	1 745	456,29	94 000	3,38	13. 12/5	1,50
Juli	1009	7 500	1127,00	1 800	461,91	98 000	3,38	13. 3	1,50
Aug.	1082	7 500	1188,00	1 830	475,40	99 500	3,38	13. 3	1,50
Sept.	1060	7 800	1170,67	1 875	481,48	101 500	3,38	13. 3	1,50
Okt.	1056	7 800	1171,33	1 870	475,06	101 500	3,38	12.11	1,50
Nov.		7 500	1171,33	1 890	483,04		3,13	12. 4	1,50
	Umgerechnete Preise für 100 kg in DM								
1958 D	936,19	913,61	887,59	986,58	837,87	931,09	3 435,24	1 366,80	1 898,18
1960 Dez.	1 007,77	978,62	937,17	1 038,24	891,29	1 009,46	3 240,80	1 893,34	1 358,91
1961 März	1 000,32	935,80	930,32	1 012,90	884,64	961,72	3 106,39	1 624,40	1 371,31
Juni	1 099,18	1 009,07	1 045,71	1 117,32	985,83	1 044,44	2 960,61	1 602,59	1 313,88
Sept.	1 172,75	1 208,06	1 084,06	1 207,50	1 040,26	1 127,77	2 978,12	1 641,22	1 321,65

Jahr Monat	Molybdän		Cadmium				Mangan			
	Ver. Staaten New York	Großbritannien London	Ver. Staaten New York	Großbritannien London	Frankreich	Italien Mailand	Ver. Staaten New York	Großbritannien London	Frankreich Paris	
	Fulver		Stücke und Barren		Lingots					
	99,5 % Mo	99 % Mo	Mengen von 1 - 5 lts	99,9 % Cd Empire	99,5 % Cd	99,9 % Cd in Stäben	99,9 % Mn	Min. 96-98 % Mn	97 % Mn	
	Phot. Verschiffungss.		frei Empfänger	Mengen v. 12 lbs frei Käufer	versteuert	ab Werk	18sts-Ladg. fob. Knoxville	frei Käufer	unversteuert Grundpreis ab Werk	
	\$ je lb	s.d. je lb	Cents je lb	s.d. je lb	NFC je 100 kg	Lire je kg	Cents je lb	£ s.d. je 2240 lbs	NFC je 1000 kg	
Originalpreise										
1938 D			98,0	3. 44/7						
1950 D	3,00	35. 0	217,1	15. 7	2 381	4 019	28,00	177. 8. 2	2 033	
1954 D	3,00	40. 0	172,5	12. 3	1 802	2 892	30,25	243.10. 0	2 700	
1957 D	3,35	32. 6	168,8	11. 73/4	1 832	2 845	33,67	310. 0. 0	3 232	
1958 D	3,35	32. 6	152,5	9.101/2	1 950	2 484	34,00	300. 6. 8	3 634	
1959 D	3,35	32. 6	128,5	9. 11/4	1 712	2 315	34,00	250. 6. 8	3 954	
1960 D	3,35	32. 6	142,5	10. 51/2	2 035	2 411	33,90	275.18. 9	3 964	
1960 Nov.	3,35	32. 6	150,0	10. 9	2 062	2 425	33,75	280. 0. 0	4 060	
1960 Dez.	3,35	32. 6	150,0	11. 0	2 062	2 425	33,75	280. 0. 0	4 060	
1961 Jan.	3,35	32. 6	150,0	11. 0	2 062	2 425	33,75	280. 0. 0	4 060	
Febr.	3,35	32. 6	150,0	11. 0	2 127	2 425	33,75	280. 0. 0	4 060	
März	3,35	32. 6	150,0	11. 0	2 127	2 425	33,75	280. 0. 0	4 060	
April	3,35	32. 6	160,0	11. 0	2 127	2 425	33,75	280. 0. 0	4 060	
Mai	3,35	32. 6	160,0	11. 0	2 192	2 475	33,75	280. 0. 0	4 060	
Juni	3,35	32. 6	160,0	11. 0	2 192	2 475	33,75	280. 0. 0	4 060	
Juli	3,35	32. 6	160,0	11. 0	2 192	2 475	33,75	280. 0. 0	4 060	
Aug.	3,35	37. 6	160,0	11. 0	2 192	2 475	33,75	280. 0. 0	4 060	
Sept.	3,35	37. 6	160,0	11. 0	2 192	2 475	33,75	280. 0. 0	4 060	
Okt.	3,35	37. 6	160,0	11. 0	2 192	2 450	33,75	280. 0. 0	4 060	
Nov.	3,35	37. 6	160,0	11. 6	2 241	2 425	33,75	280. 0. 0	4 060	
Umgerechnete Preise für 100 kg in DK										
1958 D	3 101,30	4 187,27	1 412,06	1 275,32	1 937,33	1 668,25	314,34	346,31	361,04	
1960 Dez.	3 101,30	4 184,85	1 388,91	1 419,79	1 752,85	1 629,50	312,51	322,73	345,35	
1961 März	2 372,26	4 005,52	1 231,51	1 355,38	1 734,76	1 628,25	239,54	308,04	331,13	
Juni	2 372,26	3 970,56	1 401,47	1 343,98	1 777,42	1 624,74	235,62	305,45	329,21	
Sept.	2 951,68	4 644,98	1 409,76	1 362,53	1 781,42	1 593,90	297,37	309,67	328,95	
Jahr Monat	noch: Mangan		Kobalt		Chrom		Zirkon	Natrium	Lithium	Kalzium
	Italien Mailand	Ver. Staaten New York	Großbritannien London	Ver. Staaten New York	Großbritannien London	Vereinigte Staaten New York				
	metallisch 96 - 97 % Mn	97 - 98 % Co Mengen von 500 lbs	metallisch	98,5 % Cr 0,5 % Fe 0,05 % C	98-99 % Cr metallisch	Schwamm	39)			
	in Blöcken	fot. Niagara P. Kontraktpreis	frei Empf. UK	in Wagenladungen	in frei Käufer	in Wagenladungen	Erzeugerpreis f.o.b.			
	Lire je kg	\$ je lb	s.d. je lb	\$ je lb	s.d. je lb	\$ je lb	Cents je lb	\$ je lb		
Originalpreise										
1938 D		1,36	8. 61/2f)	0,85		7,00				0,75
1950 D	503,5	1,80	14.104/5	1,12	5. 21/3	7,50	17,00	10,43		2,05
1954 D	532,6	2,60	21. 0	1,24	6. 63/4	7,00	17,00	12,50		2,05
1957 D	623,9	2,00	16. 3	1,29	7. 11/2	9,58	17,00	12,50		2,05
1958 D	582,2	2,00	16. 0	1,26	7. 11/2	7,50	17,00	10,21		2,05
1959 D	562,1	1,77	14. 2	1,17	7. 11/2	7,50	17,00	10,00		2,05
1960 D	565,7	1,54	12. 4	1,17	7. 11/2	7,50	17,00	10,00		2,05
1960 Nov.	570,0	1,50	12. 0	1,17	7. 11/2	7,50	17,00	10,00		2,05
1960 Dez.	570,0	1,50	12. 0	1,17	7. 11/2	7,50	17,00	10,00		2,05
1961 Jan.	570,0	1,50	12. 0	1,17	7. 11/2	7,50	17,00	10,00		2,05
Febr.	570,0	1,50	12. 0	1,17	7. 11/2	7,50	17,00	10,00		2,05
März	570,0	1,50	12. 0	1,17	7. 11/2	7,50	17,00	10,00		2,05
April	570,0	1,50	12. 0	1,17	7. 11/2	7,50	17,00	10,00		2,05
Mai	570,0	1,50	12. 0	1,17	7. 11/2	7,50	17,00	10,00		2,05
Juni	570,0	1,50	12. 0	1,17	7. 11/2	7,50	17,00	10,00		2,05
Juli	570,0	1,50	12. 0	1,17	7. 11/2	7,50	17,00	10,00		2,05
Aug.	570,0	1,50	12. 0	1,17	7. 11/2	7,50	17,00	10,00		2,05
Sept.	559,0	1,50	12. 0	1,17	7. 11/2	7,50	17,00	10,00		2,05
Okt.	543,0	1,50	12. 0	1,17	7. 11/2	7,50	17,00	10,00		2,05
Nov.	544,0	1,50	12. 0	1,17	7. 11/2	7,50	17,00	10,00		2,05
Umgerechnete Preise für 100 kg in DK										
1958 D	391,01	1 851,88	2 066,35	1 166,69	920,17	6 944,56	157,41	9 453,86	1 898,18	
1960 Dez.	338,04	1 388,91	1 549,10	1 083,35	919,78	6 944,56	157,41	9 259,42	1 898,18	
1961 März	366,34	1 331,31	1 478,60	1 038,42	877,92	6 656,54	150,88	8 875,39	1 819,46	
Juni	364,97	1 313,88	1 466,16	1 024,82	870,53	6 569,39	142,91	8 759,19	1 795,63	
Sept.	360,00	1 321,65	1 486,39	1 030,89	882,55	6 608,25	149,79	8 811,00	1 806,25	
Jahr Monat	Wismut			Antimon						
	Ver. Staaten New York	Großbritannien London	Frankreich Paris	Ver. Staaten New York	Kanada Toronto	Großbritannien London	Frankreich Paris	Italien Mailand	Spanien	
	metallisch			99,95 % Bi	RMM-Brands 99,5 % Sb	99,6 % Sb	Regulus 99 % Sb	ausländisch 99,7 % Sb	Regulus 99,6 % Sb	
	in 1st-Ladungen				lose	in Kisten	englisch netto	0,3 % As	Unz 3 270	Ingots
	Importpreis	ab Lager	ab Hafen unversteuert	in Wagenladg. fot. Laredo	ab Werk	frei Käufer	in Blöcken versteuert	ab Werk		
	\$ je lb	s.d. je lb	NFC je 100 kg	Cents je lb	kan. Cents je lb	£ s.d. je 2240 lbs	NFC je 100 kg	Lire je kg	Pesetas je 100 kg	
Originalpreise										
1938 D	1,05			12,35	17,16	74.11. 5	9,33	10,1		312
1950 D	2,06	15. 01/2	1 667	27,59	34,25	184.19. 0	294,53	571,3		2 430
1954 D	2,25	16. 0	1 750	28,50	30,00	210. 0. 0	224,51	524,8		2 740
1957 D	2,25	16. 0	1 900	33,00	34,50	206.11.11	267,20	495,5		4 888
1958 D	2,25	16. 0	2 200	29,49	34,50	190. 0. 0	299,18	452,9		5 650
1959 D	2,25	16. 0	2 200	29,00	34,50	190. 0. 0	313,59	466,5		5 428
1960 D	2,25	16. 0	2 500	29,00	34,50	195. 0. 0	317,41	508,4		5 322
1960 Nov.	2,25	16. 0	2 500	29,00	34,50	200. 0. 0	327,22	502,5		5 077
1960 Dez.	2,25	16. 0	2 500	29,00	34,50	200. 0. 0	327,22	510,0		5 211
1961 Jan.	2,25	16. 0	2 500	29,00	34,50	210. 0. 0	327,22	517,5		5 522
Febr.	2,25	16. 0	2 500	29,00	34,50	210. 0. 0	327,22	521,3		5 400
März	2,25	16. 0	2 500	29,00	34,50	210. 0. 0	346,86	525,0		5 050
April	2,25	16. 0	2 500	32,50	34,50	230. 0. 0	363,22	540,0		5 095
Mai	2,25	16. 0	2 500	32,50	34,50	230. 0. 0	379,58	545,0		4 558
Juni	2,25	16. 0	2 500	32,50	34,50	230. 0. 0	379,58	545,0		4 558
Juli	2,25	16. 0	2 500	32,50	34,50	230. 0. 0	379,58	522,5		4 558
Aug.	2,25	16. 0	2 500	32,50	34,50	230. 0. 0	379,58	510,0		
Sept.	2,25	16. 0	2 500	32,50	34,50	230. 0. 0	379,58	510,0		
Okt.	2,25	16. 0	2 500	32,50	34,50	230. 0. 0	379,58	505,1		
Nov.	2,25	16. 0	2 500	32,50	34,50	230. 0. 0	379,58	496,0		
Umgerechnete Preise für 100 kg in DK										
1958 D	2 033,37	2 066,35	2 185,70	273,06	328,55	219,09	297,24	304,17		
1960 Dez.	2 033,37	2 065,47	2 126,40	268,52	322,86	230,52	278,32	342,72		364,77
1961 März	1 996,96	1 971,46	2 038,98	257,39	307,91	231,02	282,90	337,42		338,84
Juni	1 970,82	1 954,88	2 027,18	284,67	300,74	250,91	307,79	348,96		303,87
Sept.	1 982,47	1 981,86	2 031,73	286,36	294,94	254,37	308,48	328,44		

Silber									
Jahr Monat	BR-Deutschland	Ver. Staaten	Großbritannien	Frankreich	Belgien	Österreich	Italien	Japan	Indien
	New York	New York	London	Paris	Brüssel	Wien	Mailand	Tokio	Bombay
	Rohmaterial 40) nicht legiert und legiert Verkaufspreis ab Lager	fein in Barren	fein in Barren	versteuert Verkaufspreis	fein 999/1000 Mengen v. 500 kg amtlicher Preis ab Werk	999/1000	999/1000	fein in Barren	996/1000
	RM/DM je kg	Cents je troy oz (31,103 g)	Pence je troy oz (31,103 g)	NFC) je kg	bfrs je kg	Schilling je kg	Lire je kg	Yen je kg	Rupien je kg
Originalpreise									
1938 D	40,27	43,22	19,53	.	1 225	516,8	15 162	7 760	43,44
1950 D	105,26	74,14	64,75	.	1 381	675,0	18 748	9 980	156,21
1954 D	116,49	85,25	73,48	129,90	136,31
1957 D	123,64	90,82	78,93	159,30	1 489	750,0	19 906	10 776	156,24
1958 D	120,50	89,04	76,21	166,60	1 435	750,0	19 156	10 571	161,80
1959 D	123,42	91,20	78,82	192,30	1 494	750,0	19 998	10 837	172,10
1960 D	123,51	91,38	79,38	191,40	.	750,0	19 858	11 142	188,76
1960 Nov.	123,50	91,38	79,50	193,13	.	750,0	19 750	11 100	195,40
1960 Dez.	123,50	91,38	79,46	193,13	.	750,0	19 750	11 100	194,73
1961 Jan.	123,59	91,38	79,45	193,13	.	750,0	19 825	11 100	202,54
1961 Febr.	124,30	91,38	79,63	193,60	.	750,0	19 938	11 100	207,10
1961 März	119,42	91,38	79,63	193,75	.	750,0	20 150	11 100	204,31
1961 April	118,30	91,38	79,56	193,75	.	750,0	20 000	11 100	202,04
1961 Mai	118,30	91,38	79,38	193,75	.	750,0	19 840	11 100	199,07
1961 Juni	118,36	91,38	79,38	193,44	.	750,0	19 900	11 500	202,36
1961 Juli	118,53	91,38	79,52	193,29	.	750,0	19 863	11 500	200,48
1961 Aug.	118,92	91,38	79,75	194,60	.	750,0	19 950	11 500	202,75
1961 Sept.	119,08	91,28	79,75	195,04	.	750,0	19 950	11 500	203,82
1961 Okt.	119,08	91,38	79,86	195,75	.	750,0	19 975	11 500	.
1961 Nov.	119,84	92,31	80,45	196,25	.	750,0	20 125	11 500	.
Umgerechnete Preise für 100 kg in DM									
1958 D	12 050,00	12 023,34	11 961,10	16 551,71	12 059,74	12 112,50	12 865,17	12 336,36	14 270,49
1960 Dez.	12 350,00	12 339,32	12 465,84	16 426,87	.	12 032,25	13 272,00	12 953,70	17 175,19r
1961 März	11 942,00	11 827,56	11 923,96	15 802,06	.	11 505,75	12 950,41	12 412,91	17 162,04r
1961 Juni	11 836,00	11 672,89	11 786,74	15 685,47	.	11 466,75	12 741,97	12 777,65	16 998,24r
1961 Sept.	11 908,00	11 741,75	12 005,14	15 850,71	.	11 616,00	12 847,80	12 777,65	17 120,88r
Quecksilber									
Jahr Monat	Ver. Staaten	Großbritannien	Frankreich	Italien	Spanien	Selen	Chlor	Salzsäure	
	New York	London	Paris	Mailand		Vereinigte Staaten	Frankreich	Ver. Staaten	
	New York	London	ungereinigt			New York	Paris	New York	
	loco	loco	versteuert ab Importeurlager	in Flaschen ab Lager	ab Almadén	rein 99,5 % Se schwarzpulver. Erzeugerpreis für Großhdlg.	flüssig in Tankwagen ab Werk	versteuert ab Werk	20° Bé in Tanks ab östl. Werke
Originalpreise									
1938 D	75,47	13.10. 2	70	.	464	2,00	1,78f)	2,80	11,50f)
1950 D	80,83	21.18. 5	717	1 341	578	2,36	2,52	29,09	23,13
1954 D	264,39	90. 8. 7	2 278	4 440	5 223	5,00	2,93	40,00	30,00
1957 D	246,98	82.17. 2	2 594	6 150	8 200	10,63	3,15	40,00	33,00
1958 D	229,06	76. 8.10	2 960	6 150	8 278	7,08	3,15	40,00	33,00
1959 D	227,48	74. 4. 6	3 108	6 150	9 098	7,00	3,15	41,40	33,00
1960 D	210,33	70. 9. 5	2 951	5 192	9 773	8,13	3,19	41,50	33,00
1960 Nov.	208,00	70.10. 0	2 840	5 150	9 975	6,75	3,25	41,50	33,00
1960 Dez.	208,00	69.14. 3	2 840	5 150	9 975	6,75	3,25	41,50	33,00
1961 Jan.	208,00	69. 0.11	2 870	5 150	9 975	6,75	3,25	41,50	33,00
1961 Febr.	207,44	69. 0. 0	2 870	5 150	9 975	6,75	3,25	41,50	33,00
1961 März	206,00	69. 0. 0	2 880	5 150	9 875	6,75	3,25	41,50	33,00
1961 April	205,40	67. 3. 0	2 880	5 150	9 875	6,75	3,25	41,50	33,00
1961 Mai	203,00	67. 0. 0	2 880	5 150	9 700	6,75	3,25	41,50	33,00
1961 Juni	200,27	66.18. 0	2 880	5 150	9 700	6,75	3,25	41,50	33,00
1961 Juli	193,70	65. 7. 8	2 756	5 150	9 625	6,75	3,25	41,50	33,00
1961 Aug.	188,00	63. 1.10	2 756	5 150	9 625	6,50	3,25	41,50	33,00
1961 Sept.	188,00	62. 7. 7	2 768	5 150	8 875	6,50	3,25	41,50	33,00
1961 Okt.	188,00	61. 5. 5	2 768	4 750	.	6,50	3,25	41,50	33,00
1961 Nov.	188,00	59. 8. 2	2 616	4 750	.	6,13	3,25	41,50p	33,00
Umgerechnete Preise für 100 kg in DM									
1958 D	2 790,74	2 597,95	2 940,76	4 130,34	3 250,55	6 555,67	29,17	39,74	15,28
1960 Dez.	2 534,16	2 368,24	2 415,59	3 460,80	2 023,50	6 250,11	30,09	35,30	15,28
1961 März	2 405,70	2 237,35	2 348,90	3 309,91	1 920,14	5 990,89	28,85	33,85	14,64
1961 Juni	2 308,16	2 151,01	2 335,31	3 297,55	1 874,03	5 912,45	28,47	32,65	14,45
1961 Sept.	2 179,56	2 033,34	2 249,53	3 316,60	1 714,64	5 727,15	28,64	33,73	14,54
noch: Salzsäure									
Jahr Monat	Großbritannien	Frankreich	Belgien	Österreich	Italien	BR-Deutschland	Ver. Staaten	Kanada	Großbritannien
	London	Paris		Wien	Mailand	Nordrh.-Westf.	New York		London
	28° Tw	21° Bé	18 - 20° Bé	20 - 22° Bé	18 - 20° Bé	66° Bé, lose techn. rein Abn.v.100-500 t Erzeugerpreis	66° Bé		168° Tw
	Verpackung extra ab Werk	synthetisch	in Tankwagen	ohne Verpackung	ab Werk	ab Werk	in Tanks ab östl. Werke	ab Werk	
Originalpreise									
1938 D	.	4,50	.	15,5b)	35	4,15	16,50	16,05	4.17. 0
1950 D	6. 51/2	79,97	.	49,6	2 900	7,00	18,11	19,17	7. 3. 6
1954 D	10. 7	106,00	116,9	95,0	1 680	9,89	22,35	26,35	10. 5. 6
1957 D	11. 77/8	98,00	124,5	103,3	2 450	11,20	22,35	25,35	11. 0. 2
1958 D	11.10	101,00	121,9	104,0	2 060	10,35	20,10	25,35	11. 7. 6
1959 D	12. 0	118,86	121,8	104,0	1 658	10,05	19,35	25,35	11. 7. 6
1960 D	12. 0	120,00	127,0	104,0	1 800	9,73	19,35	24,34a)	11. 7. 6
1960 Nov.	12. 0	120,00	127,0	104,0	1 800	9,73	19,35	24,00	11. 7. 6
1960 Dez.	12. 0	120,00	127,0	104,0	1 800	9,73	19,35	24,00	11. 7. 6
1961 Jan.	12. 0	120,00	127,0	104,0	1 733	9,73	19,35	24,00	11. 7. 6
1961 Febr.	12. 3	120,00	127,0	104,0	1 700	9,73	19,35	24,00	11.10. 8
1961 März	13. 0	120,00	127,0	104,0	1 500	9,73	19,35	24,00	12. 0. 3
1961 April	13. 0	120,00	127,0	104,0	1 500	9,73	19,35	24,00	12. 0. 3
1961 Mai	13. 0	120,00	127,0	104,0	1 500	9,73	19,35	24,00	12. 0. 3
1961 Juni	13. 0	120,00	127,0	104,0	1 500	9,73	19,35	24,00	12. 0. 3
1961 Juli	13. 0	120,00	127,0	104,0	1 500	9,73	19,35	24,00	12. 0. 1
1961 Aug.	13. 0	120,00	127,0	104,0	1 500	9,73	19,35	24,00	12. 0. 0
1961 Sept.	13. 0	120,00	127,0	104,0	1 500	9,73	19,35	24,00	12. 0. 0
1961 Okt.	13. 0	120,00	127,0	104,0	1 500	9,73	19,35	24,00	12. 0. 0
1961 Nov.	13. 0	120,00	127,0	104,0	1 500	9,73	19,35	24,00	12. 0. 0
Umgerechnete Preise für 100 kg in DM									
1958 D	13,64	10,03	10,24	16,80	13,83	10,35	9,31	12,07	13,12
1960 Dez.	13,93	10,21	10,67	16,68	12,10	9,73	8,96	11,23	13,11
1961 März	14,30	9,79	10,18	15,95	9,64	9,73	8,59	10,71	13,22
1961 Juni	14,18	9,73	10,10	15,90	9,60	9,73	8,47	10,46	13,10
1961 Sept.	14,38	9,75	10,20	16,11	9,66	9,73	8,52	10,26	13,27

Jahr Monat	noch: Schwefelsäure					Salpetersäure				
	Frankreich	Belgien	Österreich Wien	Italien Mailand	Japan Tokio	Ver. Staaten New York	Großbritannien London	Frankreich Paris	Italien Mailand	
	20 % Oleum 41) Zone Nord Mengen bis 20 t		660 B6 technisch reine		98 %	420 B6 karbonisiert	80° Tw		360 B6	
	NPC) je 1000 kg	bfrs je 100 kg	Schilling je 100 kg	Lire je 100 kg	Yen je 1000 kg	\$ je 100 lbs	£s.d. je 2240 lbs	NPC) je 1000 kg	Lire je 100 kg	
			MM.	Dw.		Dw.				
										Originalpreise
1938 D	3,99	.	19,5b)			5,00f)		12,65		84
1950 D	86,10	.	100,0	3 250	4 368	6,50	25. 0. 0	76,70		4 350
1954 D	114,59	115,9	120,0	2 640	9 372	6,75	34.17.11	105,00		3 290
1957 D	134,40	139,0	110,0	2 700	9 789	7,25	37.10. 0	109,50		3 000
1958 D	144,20	133,0	110,0	2 462	9 083	7,25	37.10. 0	104,40		2 822
1959 D	147,90	129,1	110,0	2 083	8 700	7,25	37.10. 0	110,00		2 600
1960 D	145,50	123,5	110,0	2 003	8 317	7,25	37.10. 0	112,33		2 600
1960 Nov.	145,50	123,5	110,0	1 950	8 900	7,25	37.10. 0	124,00		2 600
1960 Dez.	145,50	123,5	110,0	1 950	8 900	7,25	37.10. 0	124,00		2 600
1961 Jan.	145,50	123,5	110,0	1 950	9 300	7,25	37.10. 0	124,00		2 600
Febr.	145,50	123,5	110,0	1 950	9 300	7,25	37.10. 0	124,00		2 600
März	145,50	123,5	110,0	1 950	9 300	7,25	37.10. 0	124,00		2 600
April	145,50	123,5	110,0	1 950	9 300	7,25	37.10. 0	124,00		2 600
Mai	145,50	123,5	110,0	1 950	9 500	7,25	37.10. 0	124,00		2 600
Juni	145,50	123,5	110,0	1 950	9 500	7,25	37.10. 0	124,00		2 600
Juli	145,50	123,5	110,0	1 950	9 500	7,25	37.10. 0	124,00		2 600
Aug.	145,50	123,5	110,0	1 950	9 500	7,25	37.10. 0	124,00		2 600
Sept.	145,50	123,5	110,0	1 950	9 500	7,25	37.10. 0	124,00		2 600
Okt.	145,50	123,5	110,0	1 950	9 500	7,25	37.10. 0	124,00		2 600
Nov.	145,50	123,5	110,0	1 950	9 500	7,25	37.10. 0	124,00		2 600
										Ungerechnete Preise für 100 kg in DM
1958 D	14,33	11,18	17,77	16,53	10,60	67,13	43,24	10,37		18,95
1960 Dez.	12,36	10,37	17,65	13,10	10,39	67,13	43,22	10,55		17,47
1961 März	11,57	9,90	16,88	12,53	10,40	64,35	41,26	10,11		16,71
Juni	11,80	9,83	16,82	12,49	10,56	63,50	40,91	10,05		16,65
Sept.	11,82	9,92	17,04	12,56	10,56	63,88	41,47	10,08		16,74
										S o d a
	BR-Deutschland Nordrh.-Westf.	Vereinigte Staaten New York	Großbritannien London	Frankreich Varengéville	Österreich Wien	Italien Mailand				
	kalziniert, leicht 98-100 % lose b.Lag. Bezügen Erzpr. ab Werk	58 % in Papierböden	kaustisch fest 75 % in Fässern ab Werk	Kristall- gebrochen	98 % Na2CO3 in Lösungen von 10 t	kaustisch flüssig unversteuert fr. Bahnstat.	Kristall- ohne Verpackung	98-100 % Na2CO3 kalziniert fest	97-98 % NaOH kaustisch rein	
	RM/DM je 100 kg	£ je 100 lbs	£s.d. je 2240 lbs	NPC) je 100 kg	Schilling je 100 kg	Lire je 100 kg				
	Dw.	Dw.								Originalpreise
1938 D	8,00	1,05	2,30	5. 0. 0	9,64	1,46		14,0b)		
1950 D	11,43	1,34	3,17	5. 7. 6	9,57	20,13		51,3	3 490	6 250
1954 D	14,55	1,65	3,79	9.10. 0	13,75	30,84		60,3	2 600	5 500
1957 D	15,95	1,85	4,29	10.12. 6	14,34	32,08		67,1	2 600	5 550
1958 D	16,00	1,85	4,68	10.12. 6	15,97	35,74		68,0	2 600	5 550
1959 D	16,00	1,86	4,80	10.12. 6	17,73	39,32		68,0	2 600	5 550
1960 D	16,00	1,90	4,80	10.12. 6	19,00	43,34		68,0	2 600	5 550
1960 Nov.	16,00	1,90	4,80	10.12. 6	19,38	41,25		68,0	2 600	5 550
1960 Dez.	16,00	1,90	4,80	10.12. 6	19,38	41,25		68,0	2 600	5 550
1961 Jan.	16,00	1,90	4,80	10.12. 6	20,50	42,38		68,0	2 600	5 550
Febr.	16,00	1,90	4,80	10.12. 6	20,50	42,38		68,0	2 600	5 550
März	16,00	1,90	4,80	10.12. 6	20,50	42,38		68,0	2 600	5 550
April	16,00	1,90	4,80	10.12. 6	20,50	42,38		68,0	2 600	5 550
Mai	16,00	1,90	4,80	10.12. 6	20,50	42,38		68,0	2 600	5 550
Juni	16,00	1,90	4,80	10.12. 6	20,50	42,38		68,0	2 600	5 550
Juli	16,00	1,90	4,80	10.12. 6	20,50	42,38		68,0	2 600	5 550
Aug.	16,00	1,90	4,80	10.12. 6	20,50	42,38		68,0	2 600	5 550
Sept.	16,00	1,90	4,80	10.12. 6	20,50	42,38		68,0	2 600	5 550
Okt.	16,00	1,90	4,80	10.12. 6	20,50	42,38		68,0	2 600	5 550
Nov.	16,00	1,90	4,80	10.12. 6	20,50p	42,38p		68,0	2 600	5 550
										Ungerechnete Preise für 100 kg in DM
1958 D	16,00	17,13	43,73	18,25	15,87	35,51	10,99	17,46		37,27
1960 Dez.	16,00	17,59	44,45	18,25	16,28	35,09	10,91	17,47		37,20
1961 März	16,00	16,90	42,70	11,69	16,72	34,56	10,43	16,71		35,67
Juni	16,00	16,64	42,04	11,59	16,62	34,36	10,40	16,65		35,54
Sept.	16,00	16,74	42,29	11,75	16,66	34,44	10,53	16,74		35,74
										Ätzkali
										Pottasche
										Kupfersulfat
	Vereinigte Staaten New York	Großbritannien London	Italien Mailand	Ver. Staaten New York	Großbritannien Liverpool	Frankreich Paris	Belgien	Italien Mailand		
	kaustisch 88 - 92 % fest in Fässern	kalziniert technisch	96 - 98 % K2CO3 in 5-lbs-Mengen ab Werk	98 % CuSO4 kristallin in Wagenladungen ab Werk	abzüglich 2 % Rabatt f.o.b.	kristallin grob unversteuert fr. Empfänger	in Mengen v. 3 t u. mehr frei Werk	98-99 % CuSO4 in Wagenladungen ab Werk		
	Cents je lb	£s.d. je 2240 lbs	Lire je kg	\$ je 100 lbs	£s.d. je 2240 lbs	NPC) je 100 kg	bfrs je kg	Lire je 100 kg		
	Dw.	Dw.	Dw.	Dw.	Dw.					Originalpreise
1938 D	6,25	.	28. 0. 0		4,50	18.10. 0	2,99	2,45a)		217
1950 D	7,70	.		147,4	7,94	53. 2. 7	60,50	7,08		10 242
1954 D	8,70	9,53	70.15. 0	120,1	15,39	105. 5. 9	118,67	18,17		14 110
1957 D	8,70	9,53	72. 0. 0	160,5	12,40	83. 6. 0	120,00	14,00		16 883
1958 D	8,70	9,53	72. 0. 0	155,5	11,01	69.14. 8	105,00	12,75		12 088
1959 D	8,70	9,53	72. 0. 0	147,9	12,25	76. 8. 8	110,00	12,50		13 050
1960 D	8,89	9,20	73. 3. 4	155,2	12,83	80.15. 2	110,00	13,17		14 233
1960 Nov.	9,10	9,00	74.10. 0	162,5	12,25	75.18. 0	110,00	13,00		13 600
1960 Dez.	9,10	9,00	74.10. 0	162,5	12,25	77.10. 0	110,00	13,00		13 600
1961 Jan.	9,10	9,00	74.10. 0	162,5	12,13	76. 5. 0	110,00	13,00		13 500
Febr.	9,10	8,96	74.10. 0	162,5	12,00	75.15. 0	110,00	12,50		13 450
März	9,10	8,83	74.10. 0	162,5	12,00	77. 0. 0	110,00	12,50		13 450
April	9,10	8,83	74.10. 0	162,5	12,00	77. 0. 0	110,00	12,50		13 600
Mai	9,10	8,83	74.10. 0	158,5	12,44	80. 5. 0	110,00	12,50		13 850
Juni	9,10	8,83	74.10. 0	158,5	12,50	80.12. 6	110,00	12,50		13 900
Juli	9,10	8,83	74.10. 0	152,5	12,50	78. 6. 3	110,00	12,50		13 800
Aug.	9,10	8,83	74.10. 0	152,5	12,50	78. 0. 0	110,00	12,50		13 800
Sept.	9,10	8,83	74.10. 0	152,5	12,50	78. 5. 0	110,00	12,50		13 775
Okt.	9,10	8,83	74.10. 0	152,5	12,50	77.10. 0	110,00	12,50		13 700
Nov.	9,10	8,83	74.10. 0	152,5	12,50	78. 0. 0	110,00	12,50		13 700
										Ungerechnete Preise für 100 kg in DM
1958 D	80,56	88,24	83,02	104,43	101,95	80,41	104,32	107,15		81,18
1960 Dez.	84,26	87,33	85,87	109,20	113,45	85,33	93,56	109,20		91,39
1961 März	80,77	78,37	81,96	104,44	106,50	84,71	89,71	100,19		86,44
Juni	79,71	77,34	81,27	97,65	109,49	87,95	89,20	99,45		89,00
Sept.	80,18	77,60	82,39	98,21	110,14	86,54	89,40	100,38		88,71

Jahr Monat	Aluminiumsulfat			Kalziumkarbid			Alkohol		
	Ver. Staaten New York	Großbritannien London	Italien Mailand	Ver. Staaten New York	Großbritannien London	Frankreich Paris	Vereinigte Staaten New York		Großbritannien London
	Handelsqualität lose in Wagenladungen f.o.t. Werk	17 - 18 % AlSO_4 in Säcken fob. Liverpool	in Stücken	lose in 4-lbs-Mengen ab Werk	gemahlen in Ladg.v.10-20 t Dép.Seine et Seine-et-Oise	Aethyl- denaturiert S.D. Nr. 1 in Tanks ab östl. Werke	Butyl- synthetisch ab Werk	Aethyl-95% 42) Ladungen von 50 000 gallons unversteuert in Tankwagen	
	Cents je lb	£.s.d. je 2240 lbs	Lire je kg	\$ je 2000 lbs	£.s.d. je 2240 lbs	NFC) je 1000 kg	Cents je gallon	Cents je lb	Pence je proof-gallon
	Dw.	Dw.	Dw.	Dw.	Dw.	Dw.	Dw.	Dw.	Dw.
Originalpreise									
1938 D	1,15	7. 0. 0	0,85	96,00	18. 0. 0	17,50	24,60	8,00b)	
1950 D	1,56		38,85	121,00	26. 8. 9	255,22	44,91	14,21	25,00
1954 D	1,85	16. 4. 10	33,20	128,20	35. 3. 5	347,80	43,02	13,00	34,50
1957 D	2,05	17. 10. 0	36,00	134,40	40. 17. 9	332,95	49,74	13,87	51,20
1958 D	2,20	17. 15. 4	36,00	137,56	40. 17. 9	403,47	50,67	14,50	49,75
1959 D	1,98	17. 8. 0	36,00	149,00	40. 17. 9	429,02	54,40	14,74	49,75
1960 D	1,92	16. 6. 3	33,63	149,00	40. 17. 9	432,82	54,50	15,50	47,75
1960 Nov.	2,00	16. 6. 3	33,00	149,00	40. 17. 9	435,00	54,50	15,50	47,75
1960 Dez.	2,00	16. 6. 3	33,00	149,00	40. 17. 9	438,83	54,50	15,50	47,75
1961 Jan.	2,00	16. 6. 3	33,00	149,00	40. 17. 9	439,40	54,50	15,50	47,75
1961 Febr.	2,00	16. 6. 3	33,00	149,00	40. 17. 9	439,40	54,50	15,50	47,75
1961 März	2,00	16. 6. 3	33,00	149,00	40. 17. 9	439,40	53,50	15,50	46,75
1961 April	2,00	16. 6. 3	33,00	149,00	40. 17. 9	439,40	53,50	15,50	45,00
1961 Mai	2,00	16. 6. 3	33,00	149,00	40. 17. 9	439,40	54,50	15,50	45,00
1961 Juni	2,00	16. 6. 3	33,00	149,00	40. 17. 9	439,40	54,50	15,50	45,00
1961 Juli	2,00	16. 6. 3	33,00	149,00	40. 17. 9	439,40	54,50	15,50	45,00
1961 Aug.	2,00	16. 6. 3	33,00	149,00	40. 17. 9	441,60	54,50	15,50	45,00
1961 Sept.	2,00	16. 6. 3	33,00	149,00	40. 17. 9	441,60	54,50	15,50	45,00
1961 Okt.	2,00	16. 6. 3	33,00	149,00	40. 17. 9	441,60	54,50	15,50	45,00
1961 Nov.	2,00	16. 6. 3	33,00	149,00	40. 17. 9	441,60	54,50	15,50	45,00
Umgerechnete Preise für 100 kg in DM									
1958 D	20,37	20,49	24,18	63,69	47,15	40,08	56,22g)	107,41g)	93,61g)
1960 Dez.	18,52	18,80	22,18	68,98	47,13	37,33	60,47g)	114,82g)	89,81g)
1961 März	17,75	17,95	21,21	66,12	44,98	35,84	56,90g)	110,05g)	83,93g)
1961 Juni	17,52	17,80	21,13	65,26	44,60	35,63	57,20g)	108,61g)	80,11g)
1961 Sept.	17,62	18,04	21,25	65,64	45,22	35,89	57,54g)	109,26g)	81,21g)
noch: Alkohol									
Jahr Monat	Glyzerin			Glyzerin			Glyzerin		
	Großbritannien London	Frankreich	Niederlande	Italien Mailand	BR-Deutschland Nordrh.-Westf.	Ver. Staaten New York	DAB VI	technisch 96 %	
	Butyl- synthetisch in Leihfässern Mengen ab 10lts frei Empfänger	Aethyl- denaturiert 95 % Mengen von 20hl frei Paris	Methyl- synthetisch Mengen v. 10 t versteuert ab Werk	Spiritus 50 % grain unversteuert ab Lager	Aethyl- 95 % rein versteuert	Methyl- denaturiert für Firnis- fabrikation	Butyl- synthetisch Primär- ab Werk		
	£.s.d. je 2240 lbs	NFC) je 100 l	ME. je 100 kg	hfl je 100 l	Lire je kg	Dw.	RM/DM je 100 kg	Cents je lb	
	Dw.	Dw.	Dw.	Dw.	Dw.	Dw.	Dw.	Dw.	
Originalpreise									
1938 D		3,63	7,65	11,75			105,00	8,90	
1950 D	142,17. 6	89,28	57,40	43,33	898,6	175,8	315,5	430,58	
1954 D	162. 9. 2	99,96	64,50	35,94	1085,0	121,6	248,4	384,25	
1957 D	152. 0. 0	103,93	54,80	32,84	1005,7	104,2	276,4	293,00	
1958 D	152. 0. 0	110,85	60,13	32,84	1035,0	105,0	277,3	294,17	
1959 D	149,13. 4	113,72	65,30	35,91	1021,6	105,0	239,5	308,25	
1960 D	124. 0. 0	119,55	65,60	39,10	987,5	105,0	238,8	308,33	
1960 Nov.	124. 0. 0	130,74	65,60	39,10	987,5	105,0	240,0	310,00	
1960 Dez.	124. 0. 0	130,74	65,60	39,10	987,5	105,0	240,0	290,00	
1961 Jan.	124. 0. 0	130,74	65,60	39,10	987,5	105,0	240,0	271,00	
1961 Febr.	124. 0. 0	130,74	65,60	39,10	987,5	105,0	240,0	271,00	
1961 März	124. 0. 0	130,74	65,60	39,10	987,5	105,0	240,0	271,00	
1961 April	124. 0. 0	130,74	65,60	39,10	987,5	105,0	240,0	271,00	
1961 Mai	124. 0. 0	130,74	65,60	39,10	987,5	105,0	240,0	271,00	
1961 Juni	124. 0. 0	130,74	65,60	39,10	987,5	105,0	240,0	271,00	
1961 Juli	124. 0. 0	130,74	65,60	39,10	987,5	105,0	240,0	271,00	
1961 Aug.	124. 0. 0	130,74	65,60	39,10	987,5	105,0	240,0	271,00	
1961 Sept.	124. 0. 0	130,74	65,60	39,10	987,5	105,0	240,0	271,00	
1961 Okt.	124. 0. 0	131,95	65,60	39,10	987,5	105,0	240,0	271,00	
1961 Nov.	124. 0. 0	131,95p	65,60p	39,10	987,5	105,0	240,0	271,00	
Umgerechnete Preise für 100 kg in DM									
1958 D	140,22g)	110,13g)	59,74	36,34g)	695,11	70,52	186,23	294,17	
1960 Dez.	114,34g)	111,20g)	55,80	42,15g)	663,60	70,56	161,28	290,00	
1961 März	109,13g)	106,63g)	53,50	42,02g)	616,99	67,48	149,43	257,00	
1961 Juni	108,22g)	106,01g)	53,19	42,13g)	606,68	67,23	142,47	241,00	
1961 Sept.	109,71g)	106,25g)	53,31	42,15g)	610,19	61,18	143,29	241,00	
noch: Glyzerin									
Jahr Monat	Terpinol			Benzol			Phenol		
	Großbritannien London	Italien Mailand	Vereinigte Staaten New York	Großbritannien London	Frankreich Paris	Ver. Staaten New York	Großbritannien London		
	fahlgelb S.G. 1 260 bei Abnahme von 5 - 14lts in Tankwagen frei Käufer	chem. rein 300 B6 medizinisch ab Werk	einheimisches	90 % unverpackt Mengen ab 200 gallons	rein einschl. Ver- brauchssteuer ab Werk	90 - 92 % methanolfrei ab Werk	B.P. Mengen v.10lts in Leihfässern frei U.K.		
	£.s.d. je 2240 lbs	Lire je kg	Cents je lb	Pence je gallon	NFC) je imp.gallon	Cents je 100 kg	Pence je lb		
	Dw.	Dw.	Dw.	Dw.	Dw.	Dw.	Dw.		
Originalpreise									
1938 D				15,1		1,47	14,50	8,00	
1950 D	145,19. 2	150,19. 2	626,33	25,9		22,07	15,03	10,83	
1954 D	274,17. 0	279,17. 0	590,70	40,0	55,00	41,87	15,75	16,00	
1957 D	192,10. 0	197,10. 0	375,39	44,0	36,0	66,25	42,30	17,96	
1958 D	192,10. 0	197,10. 0	407,35	44,0	33,7	63,00	43,79	18,43	
1959 D	222. 8. 11	227. 8. 11	482,79	44,0	31,0	63,00	50,00	17,76	
1960 D	232,10. 0	237,10. 0	447,57	44,0	34,0	63,00	50,00	17,81	
1960 Nov.	232,10. 0	237,10. 0	420,00	44,0	34,0	63,00	50,00	18,25	
1960 Dez.	232,10. 0	237,10. 0	405,00	44,0	34,0	63,00	50,00	18,25	
1961 Jan.	232,10. 0	237,10. 0	398,33	44,0	34,0	63,00	50,00	18,25	
1961 Febr.	232,10. 0	237,10. 0	375,00	44,0	34,0	63,00	50,00	18,25	
1961 März	232,10. 0	237,10. 0	360,00	44,0	34,0	63,00	50,00	18,25	
1961 April	232,10. 0	237,10. 0	325,00	44,0	34,0	63,00	50,00	18,25	
1961 Mai	232,10. 0	237,10. 0	313,33	44,0	34,0	63,00	50,00	17,95	
1961 Juni	215. 3. 4	220. 3. 4	310,00	44,0	34,0	63,00	50,00	17,75	
1961 Juli	212,10. 0	217,10. 0	305,00	44,0	33,3	63,57	50,00	17,75	
1961 Aug.	212,10. 0	217,10. 0	310,00	44,0	31,0	66,00	50,00	17,75	
1961 Sept.	192,10. 6	197,10. 6	305,00	44,0	31,0	66,00	50,00	17,75	
1961 Okt.	192,10. 0	197,10. 0	326,67	44,0	31,0	66,00	50,00p	17,75	
1961 Nov.	186,10. 0	191,10. 0	350,00	44,0	31,0	66,00	50,00	17,75	
Umgerechnete Preise für 100 kg in DM									
1958 D	221,97	227,74	273,58	40,41	42,25	76,49	43,51	170,65	
1960 Dez.	267,98	273,74	272,16	40,41	42,63	76,45	42,53	168,98	
1961 März	255,78	261,28	231,37	39,02	40,86	72,97	40,78	161,98	
1961 Juni	234,72	240,18	198,49	38,54	40,32	72,36	40,54	155,48	
1961 Sept.	212,92	218,45	196,42	38,76	36,98	76,85	40,63	156,40	

Jahr Monat	noch: Phenol	Formaldehyd			Azeton				Essigsäure
	Frankreich Paris	Ver. Staaten New York	Großbritannien London	Italien Mailand	Ver. Staaten New York	Großbritannien London	Frankreich Paris	Italien Mailand	Ver. Staaten New York
	synthetisch 100 % unverpackt versteuert ab Werk		40 % in Kisten frei Bahnstat.	38 - 40 % ab Werk	C.O. rein in Tanks ab Östl. Werke	in Tankwagen in Mengen von 10 lts u. mehr	synthetisch 99 % unversteuert ab Werk	rein ab Werk	Ein- technisch synthetisch in Tanks ⁴⁵⁾ frei Käufer
	NFO je kg ME.	Cents je lb Dw.	£ s.d. je 2240 lbs Dw.	Lire je kg Dw.	Cents je lb Dw.	£ s.d. je 2240 lbs Dw.	NFO je kg ME.	Lire je kg Dw.	\$ je 100 lbs Dw.
Originalpreise									
1938 D	0,19	4,50 ^{f)}			4,70	42,00	0,09	5,50	5,25 ^{f)}
1950 D	1,59	3,80	31,00	123,75	7,71	67,16	1,23	224,17	9,28
1954 D	2,26	4,05	36,10	62,84	8,06	91,15	1,12	158,12	10,50
1957 D	2,22	4,20	39,15	64,71	8,24	87,13	0,85	143,26	13,75
1958 D	2,11	3,75	39,15	65,00	8,50	88,00	0,92	142,50	13,75
1959 D	2,18	3,64	39,15	65,00	8,50	88,00	1,03	136,25	10,00
1960 D	2,21	3,75	35,11	65,00	8,26	81,15	1,01	120,92	10,00
1960 Nov.	2,23	3,75	31,00	65,00	8,30	80,00	0,88	117,50	10,00
1960 Dez.	2,23	3,75	31,00	65,00	8,00	80,00	0,88	117,50	10,00
1961 Jan.	2,23	3,75	31,00	65,00	8,00	80,00	0,85	114,17	10,00
1961 Febr.	2,23	3,75	31,00	65,00	8,00	80,00	0,85	107,50	10,00
1961 März	2,23	3,75	31,00	65,00	8,00	80,00	0,85	107,50	10,00
1961 April	2,06	3,75	31,00	65,00	8,00	80,00	0,85	95,83	10,00
1961 Mai	2,06	3,75	31,00	65,00	7,80	80,00	0,85	90,00	10,00
1961 Juni	2,06	3,75	31,00	65,00	7,00	80,00	0,85	55,00	10,00
1961 Aug.	2,06	3,75	31,00	65,00	7,00	80,00	0,85	85,00	10,00
1961 Sept.	2,06	3,75	31,00	65,00	7,00	80,00	0,85	80,00	10,00
1961 Okt.	1,75	3,75	31,00	65,00	7,00	80,00	0,96	75,00	10,00
1961 Nov.	1,75p	3,75	31,00	65,00	7,00	80,00	0,96p	70,00	10,00
Umgerechnete Preise für 100 kg in DM									
1958 D	209,63	34,72	45,84	43,65	78,71	101,47	91,40	95,70	127,32
1950 D	189,37	34,72	33,75	33,68	74,08	92,21	74,95	78,96	91,56
1954 D	181,38	33,83	34,10	41,78	71,32	88,01	69,23	69,93	68,75
1957 D	167,04	32,85	34,82	41,82	67,27	87,27	68,92	67,63	87,59
1958 D	167,35	33,04	34,28	41,86	61,68	82,48	69,08	51,52	88,11
noch: Essigsäure Oxalsäure Salpeter									
Jahr Monat	Großbritannien London	Niederlande Amsterdam	Italien Mailand	Ver. Staaten New York	Großbritannien London	Italien Mailand	Ver. Staaten New York	Großbritannien London	Frankreich
	31% - 32% 99% 100% C ₂ H ₄ O ₂	technisch, rein 100% C ₂ H ₄ O ₂	96% - 97% C ₂ H ₄ O ₂			kristallin 99%		Chile- 16% 43)	Mengen von 20t versteuert frei Bahnstat.
	in Mengen von 10 lts	f.o.b.	ab Werk		in 1-lt-Ladungen	ab Werk	in 200t ab Hafenlager	in Mengen von 5 lts	
	£ s.d. je 2240 lbs	hfl je 100 kg	Lire je kg	Cents je lb	£ s.d. je 2240 lbs	Lire je kg	\$ je 100 lbs	£ s.d. je 2240 lbs	NFO je 100 kg
Originalpreise									
1938 D	43,10	20,17		10,75 ^{f)}	48,50	69,25	29,00	8,00	
1950 D	74,16	68,25	172,08	14,94	137,00	258,67	51,50	21,15	22,86
1954 D	99,14	76,70	92,43	17,13	130,17	232,50	52,62	27,47	26,71
1957 D	101,10	59,75	132,08	17,84	129,00	243,60	49,56	29,10	24,88
1958 D	102,00	63,75	135,00	19,13	129,00	251,41	49,02	29,51	27,13
1959 D	102,51	60,47	135,00	19,13	129,00	247,92	46,63	29,00	28,74
1960 D	106,17	58,16	135,00	19,13	129,76	304,42	48,00	24,19	29,65
1960 Nov.	99,80	59,03	135,00	19,13	130,10	400,00	48,00	23,30	29,22
1960 Dez.	93,00	59,03	135,00	19,13	132,00	382,50	48,00	23,13	29,72
1961 Jan.	93,00	53,03	135,00	19,13	132,00	365,00	48,00	23,13	30,41
1961 Febr.	93,00	53,03	135,00	19,13	132,00	340,00	48,00	23,13	30,97
1961 März	93,00	58,92	135,00	19,13	132,00	307,50	48,00	24,30	31,27
1961 April	93,00	58,00	135,00	19,13	132,00	290,00	48,00	24,30	31,27
1961 Mai	93,00	55,29	133,33	19,13	132,00	281,67	48,00	24,30	31,37
1961 Juni	93,00	55,65	130,00	19,13	132,00	272,50	48,00	24,30	27,34
1961 Juli	93,00	55,65	125,00	19,13	132,00	270,00	48,00	23,13	28,12
1961 Aug.	93,00	58,11	125,00	19,13	132,00	270,00	48,00	23,80	28,43
1961 Sept.	93,00	58,11	125,00	19,13	132,00	267,50	48,00	23,80	28,78
1961 Okt.	93,00	57,83	120,00	19,13	132,00	263,33	48,00	23,40	29,22
1961 Nov.	93,00	117,50	117,50	19,13	132,00	262,50	48,00	23,80	29,93p
Umgerechnete Preise für 100 kg in DM									
1958 D	117,80	70,55	90,27	177,12	148,75	168,85	23,69	33,72	36,95
1950 D	107,19	65,30	90,72	177,12	152,14	257,04	22,22	27,26	25,28
1954 D	104,98	64,98	86,77	169,70	145,22	197,63	21,30	26,57	25,59
1957 D	101,82	61,54	83,24	167,56	144,00	174,48	21,02	26,55	22,57
1958 D	102,85	64,29	80,50	168,55	145,39	172,27	21,15	24,68	23,39
noch: Salpeter Kalkstickstoff Schwefelsaures Ammoniak									
Jahr Monat	Dänemark	Schweden	Schweiz	Großbritannien London	Niederlande	Schweden	Italien Mailand	BR-Deutschland	
	Kalk- 15,5% N	Chile- 16% N	Kalk- 16% N	20,5% N Mengen von 2 lts in Jutesäcken f.o.b. incl. Kommission	20,5% N lose Mengen ab 200t fr. Empfangsstat.	18% N	20 - 21% N	21% N lose bei Abm.v. 15 t Großh.Vrs.frei Empfangsstation	
	dkr je 100 kg	skr je 100 kg	sfrs je kg N	£ s.d. je 2240 lbs	hfl je 100 kg	skr je 100 kg	Lire je 75 kg	RM/DM je 100 kg N	
	ME.	Dw.	ME.	Dw.	Dw.	Dw.	Dw.	Dw.	
Originalpreise									
1938 D	16,53a)	17,58a)	16,88	1,37	7,11	16,98		45,67	
1950 D	25,59a)	27,38a)	21,74	1,61	11,70	24,44	3 465	85,08	
1954 D	28,13a)	30,36a)	24,92	1,50	25,10	17,16	3 650	109,42h)	
1957 D	28,53a)	31,86a)	24,51	1,46	35,29	17,73a)	31,41	3 672	
1958 D	28,60a)	31,67a)	24,53	1,46	30,40	18,16	31,87	3 644	
1959 D	28,70a)	31,28a)	24,21	1,48	29,97	18,21	31,87	3 561	
1960 D	28,70a)	30,95a)	23,65	1,48	29,12	18,48	32,74	3 309	
1960 Nov.	28,20	29,60	22,95	1,46	31,00	18,35	33,20	3 540	
1960 Dez.	28,75	29,60	22,95	1,48	30,50	18,35	33,20	3 550	
1961 Jan.	28,70	29,60	22,95	1,48	30,50	18,35	33,20	3 640	
1961 Febr.	29,05	31,10	24,05	1,48	30,50	19,15	34,70	3 752	
1961 März	29,40	31,10	24,05	1,48	30,50	19,95	34,70	3 726	
1961 April	29,75	31,10	24,05	1,48	30,50	19,95	34,70	3 710	
1961 Mai	30,10	31,10	24,05	1,48	30,50	19,95	34,70	3 710	
1961 Juni	30,45	31,10	24,05	1,48	30,50	19,95	34,70	3 710	
1961 Juli	-	-	21,85	1,48	30,50	19,95	32,95	3 400	
1961 Aug.	-	-	21,85	1,48	30,50	19,95	32,95	3 400	
1961 Sept.	-	-	21,85	1,48	30,50	19,95	32,95	3 440	
1961 Okt.	28,95	-	-	1,48	30,50	19,95	32,95	3 540	
1961 Nov.	29,40	-	-	1,48	30,50	19,95	32,95	3 540	
Umgerechnete Preise für 100 kg in DM									
1958 D	17,32	25,62	19,85	22,848)	34,82	20,10	25,78	32,63	
1950 D	17,16	24,96	18,50	22,945)	34,82	20,30	26,78	32,08	
1954 D	17,01	24,96	18,50	21,918)	34,82	20,00	26,84	31,68	
1957 D	17,46	23,93	18,51	21,788)	33,00	22,06	25,25	31,67	
1958 D	-	-	16,88	21,938)	33,48	22,07	25,45	29,54	
1959 D	-	-	-	-	-	-	-	22,06	
1960 D	-	-	-	-	-	-	-	22,06	
1960 Nov.	-	-	-	-	-	-	-	22,06	
1960 Dez.	-	-	-	-	-	-	-	22,06	
1961 Jan.	-	-	-	-	-	-	-	22,06	
1961 Febr.	-	-	-	-	-	-	-	22,06	
1961 März	-	-	-	-	-	-	-	22,06	
1961 April	-	-	-	-	-	-	-	22,06	
1961 Mai	-	-	-	-	-	-	-	22,06	
1961 Juni	-	-	-	-	-	-	-	22,06	
1961 Juli	-	-	-	-	-	-	-	22,06	
1961 Aug.	-	-	-	-	-	-	-	22,06	
1961 Sept.	-	-	-	-	-	-	-	22,06	
1961 Okt.	-	-	-	-	-	-	-	22,06	
1961 Nov.	-	-	-	-	-	-	-	22,06	

Jahr Monat	noch: Schwefelsaures Ammoniak							Naturphosphat	
	Ver. Staaten New York	Großbritannien London	Frankreich	Belgien	Niederlande	Schweden	Italien Mailand	Ver. Staaten Florida	Großbritannien
	20,5 % N inländisches	20,6 % N neutral	20,0 % N versteuert	20,0 % N unversteuert	21,0 % N		20 - 21 % N	70 - 72 % Ca ₃ (PO ₄) ₂ gewaschen	29 % P ₂ O ₅
	lose f.o.b.	in Mengen von 6 lts	in Mengen von 20 t	in Mengen ab 10 t frei Empfänger	in Mengen ab 200 t		ab Werk	in Ladungen ab Grube	in Mengen von 6 lts
	\$ je 2 000 lbs	£ s.d. je 2240 lbs	NF0) je 100 kg N	bfrs je 100 kg	hfl je 100 kg	skr je 100 kg	Lire je 100 kg	£ s.d. je 2000 lbs	£ s.d. je 2240 lbs
	Dw.	Dw.	ME.	Originalpreise			Dw.	Dw.	Dw.
1938 D	28,70	7.11. 3	.	.	15,54	16,00a)	82	1,65	2.19. 0
1950 D	37,40	11. 7. 9	107,0	.	27,00a)	27,00a)	4 121	4,34	5. 4. 0a)
1954 D	44,85	17. 1. 10	135,8	275,6	17,16	32,42a)	3 792	5,10	9.17. 3
1957 D	32,00	20.12. 5	107,9	270,3	17,73a)	35,92a)	3 710	5,54	12.10. 2
1958 D	32,00	21. 0. 11	117,4	263,2	18,16	35,58a)	3 599	5,52	12. 2. 4
1959 D	32,00	20.18. 0	128,1	249,4	18,21	32,67a)	3 377	5,54	11.17. 0
1960 D	32,00	20.13. 0	128,5	236,2a)	17,74	29,50	2 934	6,01	12. 3. 9
1960 Nov.	32,00	20. 3. 3	127,0	213,0	16,15	28,25	3 090	6,43	12.10. 6
1960 Dez.	32,00	20. 9. 6	130,6	213,0	16,15	28,25	3 130	6,43	12.10. 6
1961 Jan.	32,00	20.13. 0	134,4	221,0	16,65	28,25	3 170	6,43	12.10. 6
1961 Febr.	32,00	20.16. 0	137,6	221,0	16,95	29,75	3 210	6,43	12.10. 6
1961 März	32,00	21. 0. 0	137,6	228,0	17,35	29,75	3 250	6,43	12.10. 6
1961 April	32,00	21. 0. 0	137,6	228,0	17,35	29,75	3 240	6,43	12.10. 6
1961 Mai	32,00	21. 0. 0	137,6	230,0	17,35	29,75	3 240	6,43	12.10. 6
1961 Juni	32,00	21. 0. 0	119,6	230,0	17,35	29,75	3 240	6,43	12.10. 6
1961 Juli	32,00	21. 0. 0	120,9	230,0	17,35	27,25	2 970	6,43	12.10. 6
1961 Aug.	32,00	19.12. 3	122,2	230,0	17,35	27,25	2 970	6,43	12.10. 6
1961 Sept.	32,00	19. 3. 0	123,4	207,0	17,35	27,25	3 010	6,43	12.10. 6
1961 Okt.	32,00	19. 3. 0	125,3	209,0	17,35	27,25	3 090	6,43	12.10. 6
1961 Nov.	32,00	19. 3. 0	127,9p	211,0			3 090	6,43	12.10. 6
	Ungerechnete Preise für 100 kg in DM								
1958 D	14,82	24,27	24,03e)	22,12	20,10	28,78	24,17	2,56	13,97
1960 Dez.	14,82	23,60	22,88e)	17,89	17,87	22,78	21,05	2,98	14,44
1961 März	14,20	23,10	22,12e)	18,27	18,14	25,01	20,89	2,85	13,78
1961 Juni	14,91	22,91	19,98e)	18,30	18,15	22,89	20,73	2,82	13,66
1961 Sept.	14,10	21,18	20,66e)	16,62	19,20	21,05	19,38	2,83	13,85
Jahr Monat	noch:Natur- phosphat	Thomasphosphat					Superphosphat		
	Frankreich Paris	BR-Deutschland	Großbritannien	Frankreich	Schweden	Schweiz	Italien Mailand	BR-Deutschland	Ver. Staaten Baltimore
	65 - 68 % Ca ₃ (PO ₄) ₂ tunesisches	-Mehl 16 % P ₂ O ₅ ohne Säck Frachtl.Aachen- Rothe Erde	-Schlacke 15 % P ₂ O ₅ Mengen von 6 lts ab Lager	-Schlacke 18 % P ₂ O ₅ Mengen von 20 t ab Werk(44)	-Mehl 16 % P ₂ O ₅		-Schlacke 18-20 % P ₂ O ₅ in Papiersäcken fr.Käufertlager	wasserlöslich 18 % P ₂ O ₅ lose b.15 t Bezügen (45)	pulverisiert 16 % P ₂ O ₅ in bulks f.o.b.
	frei Werk								
	NF0) je 1000 kg	RM/DM je 100 kg P ₂ O ₅	£ s.d. je 2240 lbs	skr je 100 kg	skr je 100 kg	sfrs je 100 kg	Lire je 100 kg	RM/DM je 100 kg P ₂ O ₅	\$ je 2000 lbs
	ME.	Dw.	Dw.	ME.	ME.	ME.	Dw.	Dw.	Dw.
1938 D	1,05	21,33	1.16. 0	0,19	6,95	4,63		28,72	7,87
1950 D	39,11	30,51	3.13. 0	4,50	13,35	10,69	2 800	36,62	12,18
1954 D	61,91	44,50	6.17.10	6,41	13,52	9,11	1 960	70,83	14,32
1957 D	73,88	43,13	7. 7. 6	6,48	15,03	8,83	1 970	82,54	14,50
1958 D	82,26	44,00	7.10. 2	6,88	14,64	9,72	1 970	82,54	14,56
1959 D	92,22	44,50	7.16. 0	5,37a)	13,92	10,12	1 956	82,54	14,56
1960 D	92,27	44,50	7.16. 6	5,61	12,73	9,35	1 805	82,54	14,56
1960 Nov.	92,22	46,00	7.16. 6	5,85	12,45	9,36	1 763	81,61	14,56
1960 Dez.	92,78	46,00	7.16. 6	5,85	12,45	9,36	1 763	82,72	14,56
1961 Jan.	92,78	50,00	7.16. 6	5,85	12,45	9,36	1 825	84,39	14,64
1961 Febr.	92,78	50,00	7.16. 6	5,85	13,20	9,36	1 840	86,61	14,64
1961 März	92,78	50,00	7.16. 6	5,85	13,20	9,36	1 840	86,61	14,64
1961 April	92,78	38,00	7.16. 6	4,97	13,20	9,36	1 840	86,61	14,64
1961 Mai	92,78	38,00	7.16. 6	5,19	13,20	8,88	1 840	86,61	14,88
1961 Juni	92,78	38,00	7.16. 6	5,41	11,40	8,24	1 806	77,72	14,88
1961 Juli	92,78	41,00	7.19. 6	5,63	11,40	8,40	1 780	77,72	14,88
1961 Aug.	92,78	41,00	8. 0. 3	5,85	11,40	8,56	1 780	78,83	14,88
1961 Sept.	92,78	41,00	8. 0. 3	5,85	11,40	8,72	1 780	79,94	14,88
1961 Okt.	92,78	45,00	8. 0. 3	5,85		8,72	1 780	81,06	14,88
1961 Nov.	92,78p	45,00	8. 0. 3	5,85p		8,88	1 780	81,61	14,88
	Ungerechnete Preise für 100 kg in DM								
1958 D	8,17	7,04e)	8,66	6,84	11,84	9,51	13,23	6,59e)	6,74
1960 Dez.	7,89	7,36e)	9,02	4,98	10,04	9,07	11,85	14,89e)	6,74
1961 März	7,57	8,00e)	8,61	4,77	10,21	8,66	11,83	15,59e)	6,50
1961 Juni	7,52	6,08e)	8,54	4,39	8,77	7,58	11,56	13,98e)	6,52
1961 Sept.	7,54	6,56e)	8,86	4,75	8,81	8,07	11,46	14,39e)	6,56
Jahr Monat	noch: Superphosphat						Kalidüngemittel		
	Großbritannien	Frankreich Paris	Dänemark	Schweden	Schweiz	Italien	BR-Deutschland	Ver. Staaten New York	Großbritannien
	18 % P ₂ O ₅ wasserlöslich	16 % P ₂ O ₅ Mengen von 20 t ab Werk(44)	18 % P ₂ O ₅	19 - 20 % P ₂ O ₅	18 % P ₂ O ₅	16 - 18 % P ₂ O ₅	40 % K ₂ O	60 % K ₂ O	Kaliumsulfat 48 % K ₂ O in Säcken, 6 lts-Ladungen ab Imp.-Lager
	in Mengen von 6 lts						b.Abh.v. 15 t fr.Empt.Station	lose f.o.b.	
	£ s.d. je 2240 lbs	NF0) je 100 kg	dkr je 100 kg	skr je 100 kg	sfrs je 100 kg	Lire je 100 kg	RM/DM je 100 kg	\$ je 2000 lbs	£ s.d. je 2240 lbs
	Dw.	ME.		ME.	ME.	Dw.	Dw.	Dw.	Dw.
1938 D	3. 2. 0	0,45	6,63a)	7,38	11,20	29	5,05	.	10. 0. 4
1950 D	6.15. 0	8,26	14,14a)	13,18	18,79	1 636	8,94	28,95	18.18.10
1954 D	12.11. 9	10,95	17,43a)	15,20	19,38	1 668	11,48	24,05	21. 8. 9
1957 D	14.16. 7	10,45	21,18a)	17,09	20,50	1 670	11,53	22,19	21.15.10
1958 D	14.15. 2	12,25	20,85a)	16,52	20,50	1 670	11,67	20,24	21.16. 4
1959 D	14. 8. 6	11,65a)	20,13a)	15,81	20,50	1 618	11,38	19,71	20.14. 5
1960 D	14. 2. 4	11,73	19,93a)	15,51	20,59		12,14	21,47	20.14. 9
1960 Nov.	13.15. 0	11,67	20,00	15,35	20,60	.	12,23	21,00	21. 0. 6
1960 Dez.	13.15. 0	11,99	20,15	15,35	20,60	.	12,84	21,00	21. 0. 6
1961 Jan.	13.15. 0	12,32	20,30	15,35	20,60	1 825	12,84	22,50	21. 0. 6
1961 Febr.	13.15. 0	12,64	20,45	16,35	20,60	1 825	12,84	22,50	21. 0. 6
1961 März	13.15. 0	12,64	20,60	16,35	20,60	1 825	12,84	22,50	21. 8. 6
1961 April	13.15. 0	12,64	20,60	16,35	20,60	1 825	12,84	22,50	21. 8. 6
1961 Mai	13.15. 0	10,38	-	16,35	21,38	1 850	11,32	22,50	21. 8. 6
1961 Juni	13.15. 0	10,71	-	14,90	21,38	1 850	11,32	22,13	21. 8. 6
1961 Juli	13.15. 0	11,03	-	14,90	21,38	1 850	11,32	21,00	21. 8. 6
1961 Aug.	13.11. 3	11,35	21,30	14,90	21,38	1 850	11,54	21,00	21.11. 6
1961 Sept.	13.10. 0	11,67	21,50	14,90	21,38	1 850	11,77	21,00	21.12. 6
1961 Okt.	13.10. 0	11,67	21,81	21,38	21,38	1 838	12,00	21,68	21.12. 6
1961 Nov.	13.10. 0	11,67p	21,90	20,48	20,48	1 838	12,23	22,76	21.12. 6
	Ungerechnete Preise für 100 kg in DM								
1958 D	17,02	12,17	12,63	13,36	20,05	11,22	11,67	9,37	25,16
1960 Dez.	15,85	10,20	12,20	12,38	19,96		12,84	9,72	24,23
1961 März	15,13	10,31	11,92	12,65	19,06	11,73	12,84	9,98	23,57
1961 Juni	15,00	8,68	-	11,47	19,66	11,85	11,32	9,69	23,37
1961 Sept.	14,93	9,48	12,48	11,51	19,80	11,91	11,77	9,25	23,92

Jahr Monat	noch: Kalidüngemittel					Ascorbinsäure	Aspirin		Koffein
	Großbritannien London	Frankreich Elsaß	Dänemark	Schweden	Schweiz	Großbritannien London	Ver. Staaten New York	Großbritannien London	Ver. Staaten New York
	Kaliumchlorid 50 % K ₂ O in Säcken 6 lts-Ladungen ab Imp.-Lager	Doppelsylvinit 60 % K ₂ O lose 44) ungereinigt fr. festgelegt	50 % K ₂ O	40 % K ₂ O	Kainit 14 % K ₂ O		Azetyl- salizylsäure	B.P.	U.S.P. synthetisch
	L.s.d. je 2240 lbs	NFC je 1000 kg	dkr je 100 kg	skr je 100 kg	sfrs je 100 kg	L.s.d. je kg	Cents je lb	S.d. je lb	\$ je lb
	Dw.	ME.			Originalpreise		Dw.		Dw.
1938 D	.	6,00	13,49 ^a	12,64	.	15,13. 4	.	4. 6	.
1950 D	.	87,15	26,30 ^a	20,13	5,60	8,11. 6	.	4. 6	.
1954 D	15,17. 2	158,90	26,82 ^a	17,10	7,00		58,8	4. 6	2,87
1957 D	19. 0. 0	162,60	27,28 ^a	22,35	7,20	4,19. 2	61,3	4. 8	2,68
1958 D	19.19. 5	182,56	27,77 ^a	23,10	7,20	4,18. 0	62,0	4. 9	2,32
1959 D	20. 0. 5 ^a	193,49 ^a	27,53 ^a	22,92	7,20	3,19. 5	62,0	4. 9	1,96
1960 D	20. 0. 8	201,76	27,35 ^a	22,80	7,20	3,12. 0	62,6	4. 9	1,96
1960 Nov.	20. 1. 0	209,82	26,85	22,80	7,20	3,12. 0	63,0	4. 9	1,96
1960 Dez.	20. 1. 0	209,82	27,20	22,80	7,20	3,12. 0	63,0	4. 9	1,96
1961 Jan.	20. 2. 7	216,36	27,55	22,80	7,20	3,12. 0	63,0	4. 9	1,96
1961 Febr.	20. 9. 0	216,36	27,50	23,90	7,20	3,12. 0	63,0	4. 9	1,96
1961 März	20. 9. 0	216,36	28,25	23,90	7,20	3,12. 0	63,0	4. 9	2,03
1961 April	20. 9. 0	216,36	28,60	23,90	7,20	3,12. 0	63,0	4. 9	2,25
1961 Mai	20. 9. 0	190,44	-	23,90	7,20	3. 9. 6	63,0	4. 9	2,25
1961 Juni	20. 9. 0	196,11	-	22,45	7,20	3. 2. 0	63,0	4. 9	2,25
1961 Juli	20. 6. 8	200,58	-	22,45	7,20	3. 2. 0	63,0	4. 9	2,25
1961 Aug.	20.13. 0	200,58	27,25	22,45	7,20	3. 2. 0	63,0	4. 9	2,25
1961 Sept.	20.13. 0	209,49	27,65	22,45	7,20	2,13. 6	63,0	4. 9	2,25
1961 Okt.	20.17. 0	209,49	28,05	7,20	7,20	2,12. 1	63,0	4. 9	2,25
1961 Nov.	21. 1. 0	218,42	28,45	7,20	7,20	2,11. 3	63,0	4. 9	2,25
					Umgerechnete Preise für 100 kg in DM				
1958 D	23,03	18,15	16,82	18,69	7,04	5 740,84	574,08	617,45	2 148,18
1960 Dez.	23,11	17,85	16,47	18,39	6,98	4 215,96	583,34	613,19	1 514,85
1961 März	23,50	17,65	16,34	18,49	6,66	4 024,08	559,15	585,28	1 801,70
1961 Juni	22,31	17,50	16,27	17,27	6,62	3 436,04	551,85	580,36	1 970,82
1961 Sept.	22,84	17,03	16,04	17,34	6,67	3 005,90	555,09	588,36	1 982,47
	noch:Koffein	Atropin	Salizylsäure	Penicillin	Streptomycin	D.D.T.	Nikotinsäure	Kasein (milchsauer)	
	Großbritannien London	Ver. Staaten New York	Großbritannien London	Vereinigte Staaten New York	Großbritannien London	Ver. Staaten New York			
	B.P. Alkaloid	-Sulfat	B.P. Alkaloid	B.P.	alkalisch Mengen von 25 000 000 Einh. in Ampullen (45)	salz- und schwefelsauer Mengen v. 50 kg und mehr lose 45)		in Mengen von 1 kg	einheitsmaße mesh, 1. Qual.
	in Mengen von 250 kg	niedr. Preis	in Mengen von 1 cwt	in Mengen von 5 cwt	\$ je 1 Mrd. Einh.	Cents je Gramm	d je lb	S.d. je kg	Cents je lb
	S.d. je kg	\$ je ounce	S.d. je ounce	d je lb					
	Dw.				Dw.				
					Originalpreise				
1938 D	82,24/7	.	42. 0	50,50	1200,00	75,00	.	42. 0	8,60
1950 D	51. 12/5	5,34	30. 56/7	35,50	90,00	21,00	35,50	80. 04/9	31,97
1954 D	40. 83/8	2,25	-	36,50	69,30	8,65	35,22	57. 6	23,73
1957 D	39. 9	4,31	36. 11/3	36,50	70,00	8,70	35,63	56. 0	19,94
1958 D	37. 113/5	5,46	39. 0	36,50	58,30	5,80	36,50	43. 101/5	20,11
1959 D	35. 0	6,00	39. 0	36,50	25,00	3,84	36,50	39. 0	19,40
1960 D	35. 0	6,00	39. 0	36,50	25,00	3,50	36,50	39. 0	17,90
1960 Nov.	35. 0	6,00	39. 0	36,50	25,00	3,50	36,50	39. 0	17,70
1960 Dez.	35. 0	6,00	39. 0	38,50	22,75	3,75	36,50	39. 0	17,30
1961 Jan.	35. 0	6,00	39. 0	38,50	22,00	3,75	36,50	39. 0	16,81
1961 Febr.	35. 0	6,00	39. 0	38,50	22,00	3,75	36,50	39. 0	16,65
1961 März	33. 0	6,00	39. 0	38,50	22,00	3,75	36,50	39. 0	16,25
1961 April	33. 6	6,00	39. 0	38,50	22,00	3,75	36,50	39. 0	19,00
1961 Mai	33. 6	6,00	39. 0	38,50	22,00	3,75	34,63	39. 0	19,25
1961 Juni	33. 6	6,00	39. 0	38,50	22,00	3,75	34,00	39. 0	19,38
1961 Juli	33. 6	6,00	39. 0	38,50	22,00	3,75	34,00	39. 0	19,20
1961 Aug.	33. 6	6,00	39. 0	38,50	22,00	3,75	34,00	32. 9	18,81
1961 Sept.	33. 6	6,00	39. 0	38,50	22,00	3,75	34,00	32. 9	19,38
1961 Okt.	33. 6	6,00	39. 0	38,50	22,00	3,75	34,00	32. 9	19,38
1961 Nov.	33. 6	6,00	39. 0	38,50	22,00	3,75	34,00	32. 9	19,35
					Umgerechnete Preise für 100 kg in DM				
1958 D	2 328,56	0,643	0,753	392,82	0,293	0,373	383,46	3 280,48	184,63
1960 Dez.	2 049,43	0,893	0,813	392,65	0,113	0,153	392,65	2 283,65	167,89
1961 März	1 956,15	0,853	0,773	395,32	0,093	0,153	374,78	2 179,71	147,78
1961 Juni	1 856,57	0,843	0,763	391,99	0,093	0,153	352,39	2 161,38	168,61
1961 Sept.	1 802,20	0,853	0,773	397,41	0,093	0,153	350,96	1 840,06	165,73
	noch: Kasein (milchsauer)	Kunststoffe							
	Großbritannien London	Vereinigte Staaten New York				Frankreich			
	Französisches naturfarben verzollt ab Mai	argentinisches	polyäthylen naturfarben ab 20 000 lbs	Polystyren weißfarbig Molding- Compound ab Werk	Zelluloseacetat weißfarbig	Ebonit, schwarz Platten, 5-19 mm 1. Qualität	Polyvinylchlorid "Lucoflex" Platten, 1-25 mm in Mengen von 25 - 49 kg	Kunstharz "Uropal" FB 46	
	L.s.d. je 1000 kg			Cents je lb		unversteuert, unverpackt, ab Werk oder Lager			
						NFC je 100 kg			
					Originalpreise				
1938 D	.	.	42,67	27,86	42,77	461,12	.	.	.
1950 D	.	.	54,50	32,44	58,50	727,81	647,5	740,0	.
1954 D	175,11. 7	178,12. 3	38,59 ^a	26,73	39,57	749,26	609,6	625,0	280,0
1957 D	178. 0. 2	180. 6. 8	34,81	24,68	39,50	785,10	621,6	636,6	284,8
1958 D	170. 5. 11	166,13. 10	35,00	22,02	39,50	912,27	623,0	636,0	311,7
1959 D	162. 2. 10 ^a	168,17. 7	34,71	21,20	39,50	967,52	623,0	636,0	318,0
1960 D	165. 1. 2	168. 0. 0	34,25	20,78	39,50	967,82	623,0	636,0	320,0
1960 Nov.	165. 0. 0	168. 2. 10	34,25	18,63	39,50	967,82	623,0	636,0	320,0
1960 Dez.	147. 7. 2	162. 0. 0	34,25	18,63	39,50	967,82	623,0	636,0	320,0
1961 Jan.	146. 0. 0	162. 0. 0	34,25	18,63	39,50	967,82	623,0	636,0	320,0
1961 Febr.	146. 0. 0	162. 0. 0	34,25	18,63	39,50	967,82	623,0	636,0	320,0
1961 März	146. 0. 0	162. 0. 0	34,25	18,63	39,50	967,82	623,0	636,0	320,0
1961 April	146. 0. 0	162. 0. 0	34,25	18,63	39,50	967,82	623,0	636,0	320,0
1961 Mai	146. 0. 0	162. 0. 0	34,25	18,63	39,50	967,82	623,0	636,0	320,0
1961 Juni	146. 0. 0	162. 0. 0	34,25	18,63	39,50	967,82	623,0	636,0	320,0
1961 Juli	160. 0. 0	158. 2. 6	26,00	18,63	39,50	967,82	623,0	636,0	320,0
1961 Aug.	160. 0. 0	165. 0. 0	26,00	18,63	39,50	967,82	623,0	636,0	320,0
1961 Sept.	160. 0. 0	165. 0. 0	26,00	18,63	39,50	967,82	623,0	636,0	320,0
1961 Okt.	143. 12. 8	165. 16. 4	26,00	18,63	39,50	967,82	623,0	636,0	320,0
1961 Nov.	140. 0. 0	166. 0. 0	26,00	18,50	39,50	967,82	623,0	636,0	320,0
					Umgerechnete Preise für 100 kg in DM				
1958 D	199,52	207,88	322,32	355,75	355,75	780,00	617,58	632,46	282,95
1960 Dez.	178,57	179,34	317,14	355,75	355,75	823,19	529,90	542,66	272,18
1961 März	163,20	154,42	303,98	355,75	355,75	789,34	508,11	520,33	260,99
1961 Juni	161,44	153,13	303,00	355,75	355,75	784,76	505,17	517,34	259,48
1961 Sept.	179,79	185,41	323,09	355,75	355,75	786,54	506,31	518,50	260,06

Index der Großhandelspreise in Brasilien

1958 = 100¹⁾

Jahr Monat	Insgesamt	landwirtschaftliche Erzeugnisse		Nahrungsmittel, Genußmittel und Getränke				Brennstoffe Schmier- mittel
		zusammen	darunter Kaffee	zusammen	darunter:			
					Nahrungsmittel pflanzl. tierischer Herkunft	Getränke		
1950 D	30	32	50	32	35	24	36	21
1951 D	35	39	57	37	38	31	39	22
1952 D	39	45	58	44	45	42	43	23
1953 D	45	50	64	51	50	46	45	29
1954 D	59	65	101	65	69	57	52	35
1955 D	66	73	91	73	74	72	61	49
1956 D	79	85	98	85	89	79	72	57
1957 D	89	92	100	94	96	89	95	83
1959 D	138	133	106	134	136	126	143	155
1960 D	180	183	132	180	160	236	189	172
1960 Jan.	160	163	124	160	152	182	171	161
Febr.	166	172	127	169	159	193	184	161
März	168	171	126	169	159	195	186	166
April	170	171	125	168	157	197	185	167
Mai	170	169	123	166	153	198	184	167
Juni	171	171	126	167	152	203	185	168
Juli	175	176	133	171	156	210	185	168
Aug.	182	183	130	182	162	237	186	168
Sept.	190	195	142	193	163	282	193	168
Okt.	199	206	144	204	170	305	198	168
Nov.	204	208	144	206	171	308	203	182
Dez.	207	211	144	209	170	318	207	183
1961 Jan.	212	210	145	209	173	308	219	187
Febr.	212	207	146	205	169	301	225	191
März	214	207	147	202	167	302	216	208
April	225	217	148	207	173	302	220	271
Mai	229	223	152	213	180	304	228	283

Jahr Monat	Metalle und Metallwaren	Baustoffe	Leder und Schuhe	Textilien und Be- kleidung	Chemikalien	Spezialindices		
						Rohstoffe	Halb- fabrikate und Fertigwaren	Indu- strielle Erzeug- nisse
1950 D	20	26	29	30	27	32	27	27
1951 D	24	31	35	33	30	38	32	32
1952 D	25	32	38	36	32	43	34	34
1953 D	36	37	43	38	37	49	39	39
1954 D	45	49	56	56	50	64	52	52
1955 D	52	50	66	63	60	71	60	59
1956 D	66	66	83	74	76	83	74	73
1957 D	69	78	96	86	76	91	87	86
1959 D	144	133	156	133	146	135	141	144
1960 D	152	151	257	183	195	180	181	177
1960 Jan.	147	131	200	157	177	162	157	156
Febr.	146	135	211	163	179	169	163	160
März	147	139	261	161	183	169	167	165
April	148	141	261	170	187	169	171	169
Mai	149	141	265	176	196	167	173	170
Juni	149	141	238	179	201	169	175	172
Juli	149	142	265	187	201	172	178	174
Aug.	151	151	269	188	199	179	186	181
Sept.	152	157	271	191	198	190	190	184
Okt.	153	167	271	200	204	200	197	190
Nov.	166	179	271	206	208	203	205	200
Dez.	170	185	272	218	209	206	210	204
1961 Jan.	171	188	275	238	209	206	220	214
Febr.	175	193	275	242	223	203	222	217
März	177	194	275	258	229	205	226	222
April	186	205	284	275	259	219	233	235
Mai	189	207	295	275	263	225	236	238

1) Umbasiert von Originalbasis 1948.

Veröffentlichungen über Auslandspreise sowie Einfuhrpreise und Preise für Verkehrsleistungen in der Serie „Preise, Löhne, Wirtschaftsrechnungen“

- | | | |
|--|---|--------------------------------|
| Reihe 1 | Einfuhrpreise und Index der Einkaufspreise
für Auslandsgüter | 12 Monatshefte
1 Jahreshaft |
| Reihe 7 Preise für Verkehrsleistungen | | |
| | Eisenbahnverkehr, Seeverkehr, Binnenschifffahrt,
Luftverkehr – Index der Seefrachtraten | 4 Vierteljahres-
hefte |
| Reihe 8 Großhandelspreise im Ausland | | |
| | Teil I: Preise für: Getreide, Fleisch und Fette, Molkerei-
produkte, Zucker, Genußmittel, Gewürze, Ölsa-
ten, pflanzliche Öle und andere Nahrungsmittel | 4 Vierteljahres-
hefte |
| | Teil II: Preise für: Textilien, Häute, Leder, Kautschuk,
Mineralöle, Baustoffe, Zellstoff, Papier, Harze
und Wachse | 4 Vierteljahres-
hefte |
| | Teil III: Preise für: Kohle, Erze und Mineralien, Eisen
und Stahl, NE-Metalle, Chemikalien und Dünge-
mittel | 4 Vierteljahres-
hefte |
| | Weltmarktpreise ausgewählter Waren | 12 Monatshefte |
| Reihe 9 Einzelhandelspreise im Ausland | | |
| | Preise für Nahrungs- und Genußmittel, Bekleidung
und Schuhwerk, Heiz- und Leuchtmittel, Hausrat
und andere Bedarfsgüter, sowie Preisindexziffern
der Lebenshaltung und Indexziffern der Einzel-
handelspreise | 4 Vierteljahres-
hefte |
| Reihe 10 Internationaler Vergleich der Preise für die Lebenshaltung | | |
| | Berechnungen der Verbrauchergeldparitäten zwi-
schen der DM und Währungen des Auslandes, die
Fort- und Rückberechnung der Ergebnisse sowie
Devisenkurse in langjähriger Übersicht | 12 Monatshefte
1 Jahreshaft |
- Wöchentlich werden Stichtagpreise ausgewählter Waren des Welthandels auch in „Statistischer Wochendienst“, Teil Wochenzahlen, gebracht.
- Auszugsweise erscheinen in „Wirtschaft und Statistik“ Monatsdurchschnittspreise wichtiger Waren aus der Reihe PLW 8.