

STATISTISCHES
BUNDESAMT
WIESBADEN

PREISE LÖHNE WIRTSCHAFTSRECHNUNGEN

Reihe 8

Großhandelspreise im Ausland

Grundstoffe, Teil II

Herbst 1961



W. KOHLHAMMER VERLAG

STATISTISCHES
BUNDESAMT
WIESBADEN

PREISE LÖHNE WIRTSCHAFTSRECHNUNGEN

Reihe 8

Großhandelspreise im Ausland

Grundstoffe, Teil II

Herbst 1961



Jahrgang 1961 · Nr. 3

VERLAG W. KOHLHAMMER GMBH / STUTTGART UND MAINZ

Inhaltsverzeichnis

	Seite
Schaubilder: Preisentwicklung wichtiger Welthandelsgüter seit 1960	3
Preisentwicklung wichtiger Welthandelsgüter seit der Vorkriegszeit	4
Indices der Großhandels- bzw. industriellen Erzeugerpreise	6
Ergänzende Angaben zum Tabellenteil:	
A. Allgemeine Vorbemerkungen	8
B. Abkürzungen, Maße und Gewichte	8
C. Erläuterungen bzw. Anmerkungen	9

Tabellenteil

Abaca, Manila-	17
Bastfasern, verschiedene	19
Baumwolle	13
Baumwollgarn, -stoff und -Linters	14
Benzin	22
Bienenwachs	30
Chemiefasern	15
Dachziegel	24
Dieselöl	22
Erdöl	21
Farbstoffe	24
Flachs, Roh-	17
Gasöl	22
Glas	24
Gips	24
Gummi, Regenerier-	29
Hanf, Roh-	17
Hanfgarn	18
Heizöl	21
Holz	25
Holzschliff	26
Jute, roh, und Jutegarn	18
Jutegewebe	18
Kalbfelle	20
Kalbleder	20
Kalk, Bau-	24
Kapok	19
Karnaubawachs	30
Kautschuk, Kunst-	29
Kautschuk, Natur-	28
Kolophonium	29
Kopalharz	30
Krepp, Plantagen-	29
Latex, Hevea-	29
Leinengarn	17
Leuchtöl	21
Marmor	24
Mauersteine	23
Montanwachs	30
Myrobalanen	21
Paraffinwachs	30
Quebracho	21
Rindshäute	19
Rindsleder	20
Schellack	29
Schmieröl	23
Seide, Natur-	15
Sisalfasern	18
Teer, Straßen-	24
Terpentin	30
Wolle	11
Wollgarn	12
Zeitungsdruckpapier	27
Zellstoff, Natron-	27
Zellstoff, Sulfat-	27
Zellstoff, Sulfit-	26
Zellstoff, Viskose-	27
Zement	23
Index der Großhandelspreise in Indien	31

Nachdruck - auch auszugsweise - nur mit Quellenangabe gestattet.

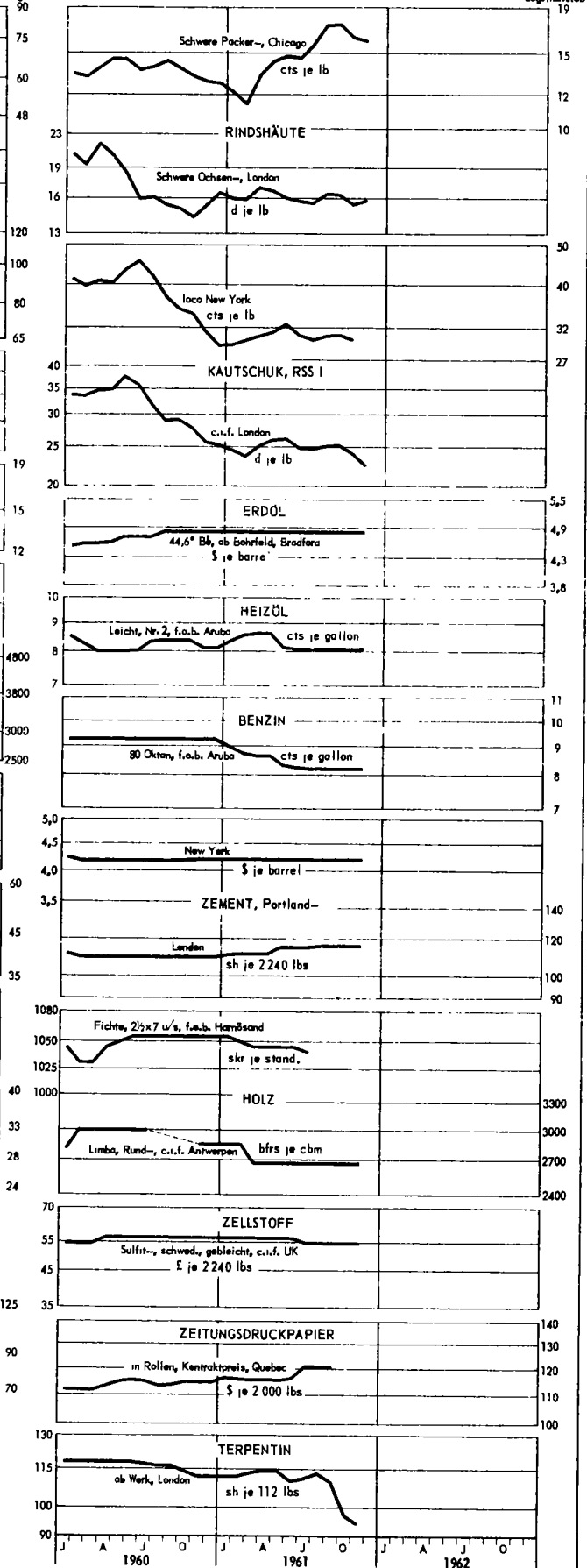
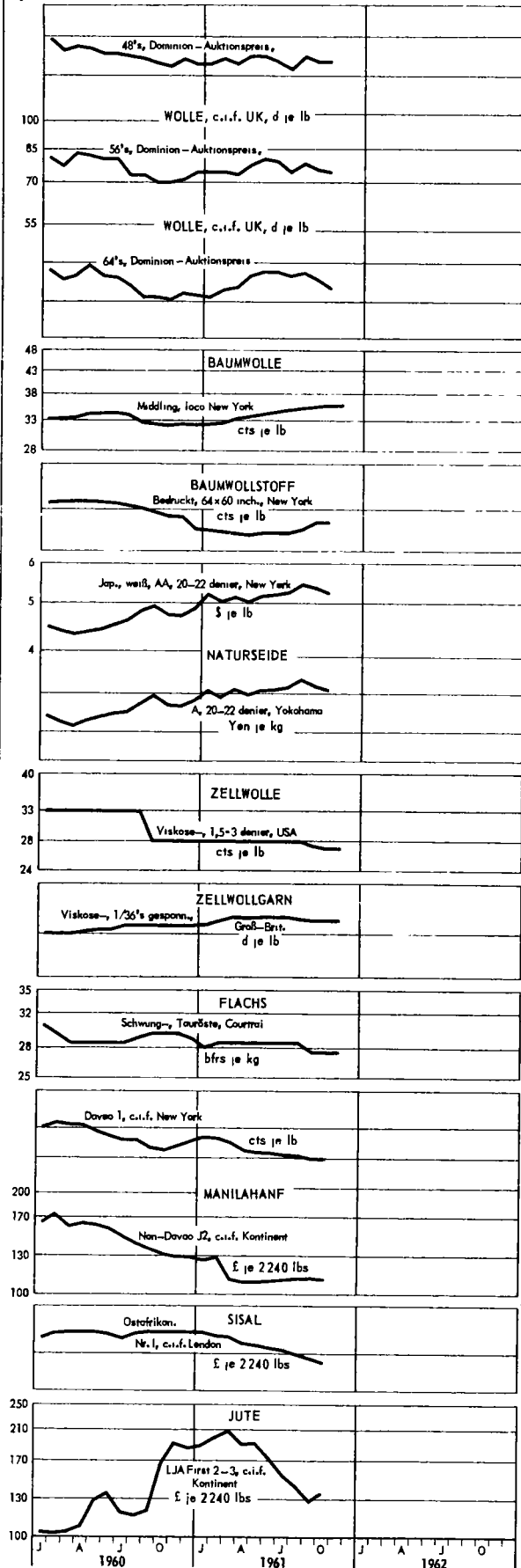
Erschienen im Januar 1962

PREISENTWICKLUNG WICHTIGER WELTHANDELSGÜTER SEIT 1960 NACH MONATEN

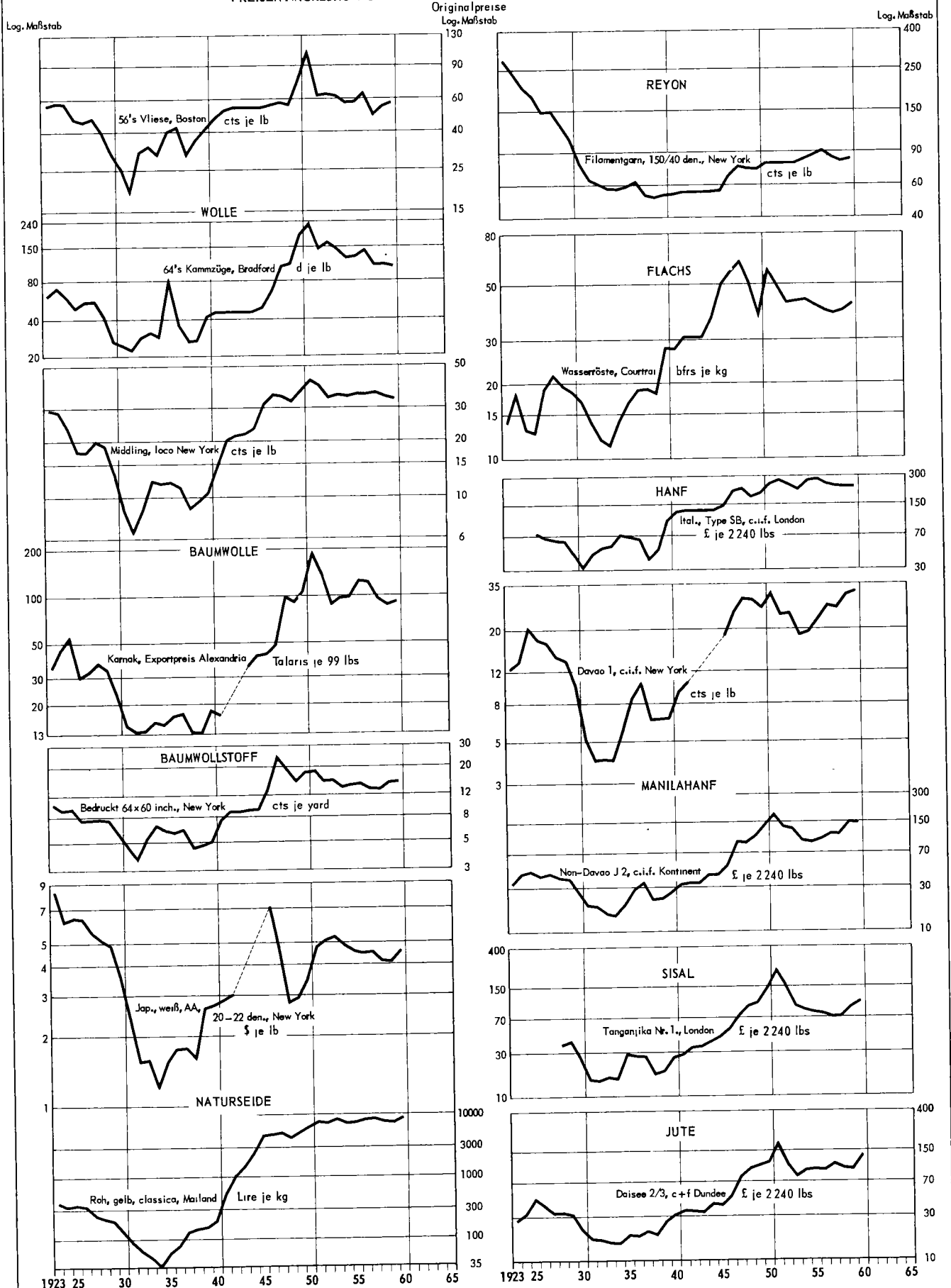
Originalpreise
Log. Maßstab

Log. Maßstab

Log. Maßstab

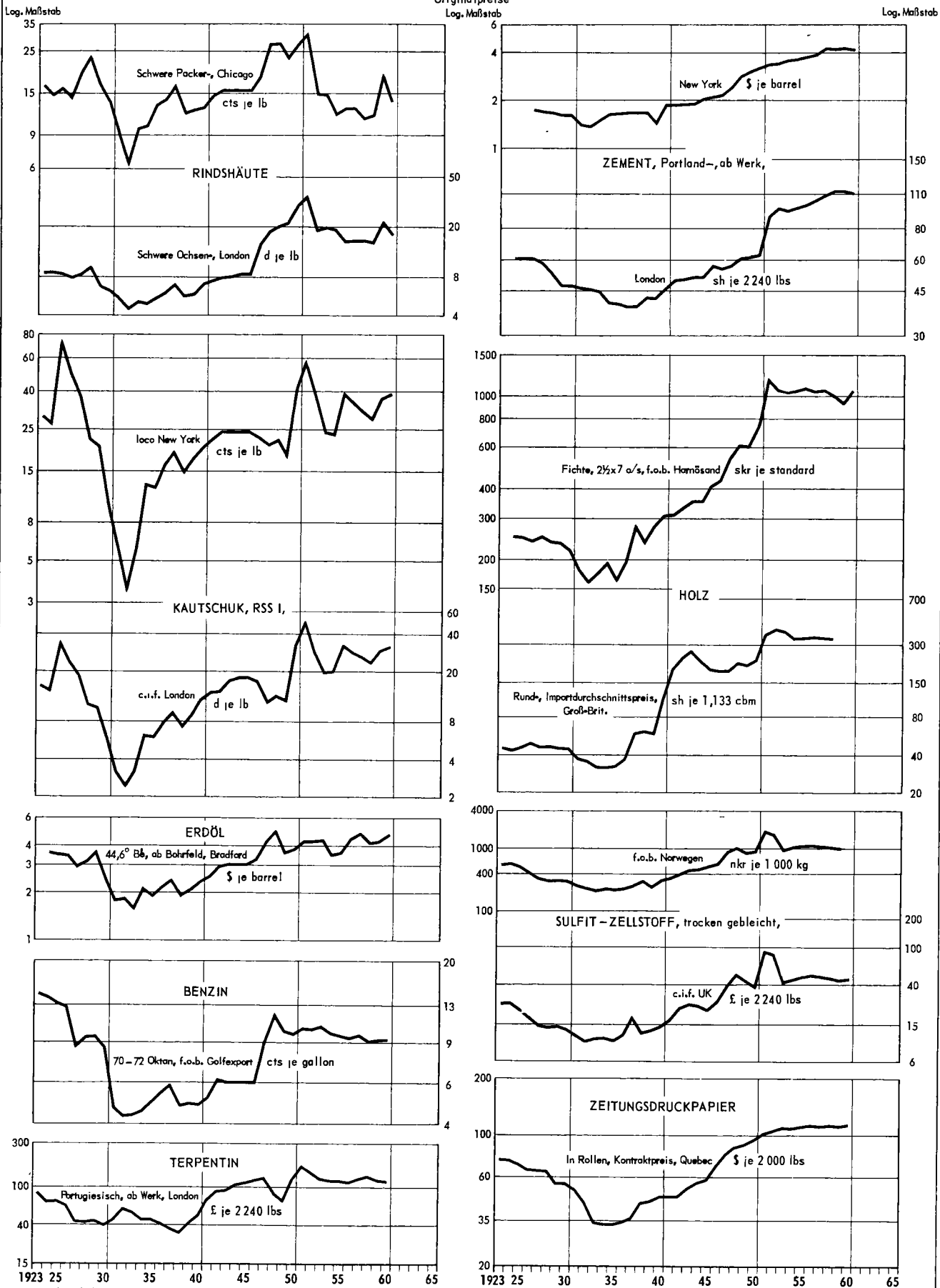


PREISENTWICKLUNG WICHTIGER WELTHANDELSGÜTER SEIT DER VORKRIEGSZEIT



NOCH: PREISENTWICKLUNG WICHTIGER WELTHANDELSGÜTER SEIT DER VORKRIEGSZEIT

Originalpreise



Indizes der Großhandelspreise

umbasiert

Lfd. Nr.	Land (Berichtsort)	Warengruppen	Original-basiszeit	Anzahl der Waren	Erhebungszeitpunkt	J a h r						
						1935	1950	1955	1956	1957	1959	1960
<u>Europa</u>												
1	Donaesrepublik Deutschland ¹⁾	La Be Mi E M Ma C Ho K Ha T N	1950	1 100+)	ME	43	80	95	97	99	99	101
2	Belgien	La Ba Be Mi M C Ho K Ha T N	1936 - 1938	135	MM	24	92	99	102	105	100	101
3	Danemark	La Ba Be Mi M Ma C Ho K Ha T N	1955	.	ME	31	81	98	101	101	100	100
4	Finnland	La Ba Be Mi M C Ho K Ha T N	1935	218	D	5,4	60	81	84	92	99	103
5	Frankreich	La Ba Be Mi E M C Ho K Ha T N	1949	478	ME	3,0	65	81	85	90	105	107
6	Griechenland (Athen/Piräus)	La In R Be Mi N	1952	79	D	0,2	56	94	102	103	102	104
7	Großbritannien u. Nordirland ²⁾	M Ma C Ho Ha T N	1954	.)	D	-	77	93	96	99	100	102
8	Irland	La M Ma C Ho K Ha T N	1953	730	D	317)	72	90	91	97	100	99
9	Italien	La Ba Be Mi M Ma C Ho K Ha T N	1953	212	D	1,9	92	99	101	102	97	98
10	Jugoslawien ¹⁾	Ba Be Mi E M Ma C Ho K Ha T N	1960	414+)	D	-	-	98	99	99	100	102
11	Niederlande	La Ba M C Ho K Ha T N	1948	196	ME	24	83	97	99	102	101	99
12	Norwegen (Oslo)	La Ba Be Mi E M Ma C Ho K Ha T N	1952	577	MM	33	69	94	98	102	100	101
13	Osterreich (Wien)	La Ba Be M C Ho K Ha T N	Marz 1938	44	MM	128)	64	98	99	103	103	102
14	Portugal (Lissabon)	La Ba Be Mi M C Ho K Ha T N	1948	236	MM	35	91	95	96	100	99	102
15	Schweden	La Ba Be Mi M Ma C Ho K Ha T N	1949	327+)	D	34	73	96	101	102	100	103
16	Schweiz	La Ba Be Mi M C K Ha T N	Aug. 1939	120	ME	46	94	99	102	103	98	99
17	Spanien	La Ba Be Mi E M Ma C Ho Ha T N	1955	296	D	11	49	71	78	91	102	104
18	Turkei	La Ba Be Mi M C Ho Ha T N	1938	90	D	11	48	63	73	87	120	126
<u>Afrika</u>												
19	Algerien (Algier)	Le Ba Be M C Ha T N	1938	67	D	3,1	70	83	87	90	107	111
20	Marokko (Casablanca)	La Ba Be M C Ho Ha T N	1939	70	MA	3,19)	70	87	90	97	101	111
21	Sudafrikanische Union	La Ba Be Mi E M Ma C Ho K Ha T N	Nov. 1960	.	D	36	71	97	98	100	100	101
22	Sudan	La R Mi C T N	1953	38	D	22	105	104	110	117	91	95
23	Tunesien (Tunis)	La Be Mi Ho Ha N	1940	41	ME	-	71	86	96	96	96	99
24	V.A.R.a) Ägypten	La Ba Mi M C Ho Ha T N	Juni - Aug. 1939	88	D	25	82	84	93	101	99	100
25	b) Syrien (Damaskus)	La Ba Be Mi M C Ho Ha T N	1952 - 1954	63	D	-	-	101	106	102	106	111
<u>Nord- und Mittelamerika</u>												
26	Costa Rica (San José)	La In T N	1936	62	D	41	105	99	100	100	99	101
27	Dominik. Republik (Trujillo)	La R Mi N	1941	56	D	-	86	93	92	101	94	97
28	Guatemala (Guatemala Stadt)	La Ba Mi T N	1950	71	MM	-	94	100	100	99	101	99
29	Kanada	La Ba Be Mi M C Ho K Ha T N	1935 - 1939	603	MM	45	93	96	99	100	101	101
30	Mexiko (Mexiko Stadt)	La Ba Be E M C Ho N	1939	210	D	17	51	85	90	96	101	107
31	Salvador (San Salvador)	.	1955	91	.	-	101	111	111	106	95	95
32	Vereinignte Staaten	La Ba Be Mi E M Ma C Ho K Ha T N	1947 - 1949+)	2 000	MM	43	81	97	96	99	100	100
<u>Südamerika</u>												
33	Argentinien	La Ba Be Mi M Ma C Ho K Ha T N	1956	300	D	-	-	-	61	76	233	270
34	Brasilien	La Ba Be Mi M C Ha T N	1948	93	D	5,9	30	66	79	89	138	180
35	Chile (Santiago)	La Ba Be T N	1947	96	D	1,4	6,2	34	56	80	130	137
36	Ecuador	La Be Mi M Ma C N	1954	203	MM	-	-	98	97	99	99	99
37	Kolumbien	La Be Mi M Ma C Ho K Ha T N	1952	269	MM	-	52	63	69	85	110	114
38	Paraguay (Asunción)	La Ba Be Mi M Ma C T N	1938	59	D	1,10)	7,2	57	77	92	118	133
39	Peru	La Ba Be M T N	1934 - 1936	119	MM	8,7	55	82	89	93	121	136
40	Venezuela	La Ba Be Mi E M Ma C Ho Ha T N	1956 - 1957	.	MM	56	97	100	98	99	103	103
<u>Asien</u>												
41	Indien	La Be Mi E M Ma C T N	April 1952 - Marz 1953	112+)	D	23	95	82	92	98	104	111
42	Irak (Bagdad)	La Ba Mi T N	Dez. 1938 - Aug. 1939	57	D	2311)	110	100	107	111	109	113
43	Iran (Teheran)	La Ba Mi E M T N	Marz 1936 - Marz 1937	61	MM	11	59	96	103	104	104	104
44	Israel	La Be Mi N	Juni 1936	52	D	6,3	24	81	86	98	100	98
45	Japan (Tokio)	La Ba Be Mi E M Ma C Ho K Ha T N	1952	404+)	D	0,4	72	99	104	107	101	103
46	Korea, Süd-	La Ba Be Mi E M Ma C Ho K T N	1955	199	D	-	-	70	92	107	103	114
47	Libanon (Beirut)	La In R Ba Be Mi C T N	1950	90	D	1812)	96	93	97	99	101	106
48	Philippinen (Manila)	La In R Be M Ma C N	1955	226	MM	27	96	90	93	97	101	106
49	Thailand (Bangkok)	La Ba Be Mi E C Ha T N	1948	55	D	4,9	77	93	96	97	94	93
50	Taiwan (Taipeh)	La Ba Be Mi E M Ma C Ho K Ha T N	1956	179	D	-	32	80	90	96	111	126
51	Vietnam, Süd- (Saigon)	La In R Be Mi N	1949	46	D	2,4	52	94	98	99	95	99
<u>Australien</u>												
52	Austral. Bund (Melbourne)	La Ba Be Mi M C K Ha T N	Juli 1936 - Juni 1939	80	MM	3013)	67	98	101	102	101	107
53	Neuseeland ²⁾	La In	1958	763+)	Vj	38	72	93	96	97	101	103
Indices der												
<u>Großbritannien</u>												
54	Reuters Index	Stapelwaren ³⁾	18. Sept. 1931	21	tagl.	34	124	119	117	111	101	102
55	Financial Times Index	Stapelwaren ⁴⁾	1. Juli 1952	12	tagl.	-	-	113	111	105	102	101
<u>Vereinigte Staaten</u>												
56	Moody's Index	Stapelwaren ⁵⁾	31. Dez. 1931	15	tagl.	36	106	102	106	104	97	93
57	Journal of Commerce Daily Index	Stapel- und Halbwaren ⁶⁾	1947 - 1949	30	tagl.	3614)	100	111	115	108	106	101

Indices der

Erläuterungen: Ein senkrechter Strich vor einer Zahlenangabe bedeutet, daß entweder im Basiszeitraum, in der Gewichtung oder dem Warenkorb Veränderungen eingetreten sind, die einen Vergleich der neuen mit den vorangegangenen Zahlen nur bedingt zulassen. Teilweise mußten Umbasierungen von Originalzahlen ohne Dezimalstellen vorgenommen werden, so daß geringfügige Abweichungen gegenüber andersartigen Umrechnungen auftreten können. Die Angaben über Originalbasiszeit, enthaltene Waren bzw. Warengruppen, Warenanzahl und Erhebungszeitpunkt werden unter Zugrundelegung der Indexbeschreibungen der einzelnen Länder und der UN ständig überprüft und ergänzt, so daß sich von Fall zu Fall ohne besonderen Hinweis Änderungen ergeben können. Ein Kreuz hinter der Anzahl der Waren bedeutet, daß im Index - soweit bekannt - Fertigwaren mit einem Gewicht von etwa 20 vH und mehr des Gesamtgewichtes enthalten sind.

Abkürzungen: La = landwirtschaftliche Erzeugnisse einschl. Fischerei- und Gartenbauernzeugnisse, In = industrielle Erzeugnisse (Warenzusammensetzung nicht näher bekannt), R = Rohstoffe und Halbwaren, ohne nähere Aufteilung nach Waren- bzw. Warengruppen, Be = Baumaterialien, Ba = Bergbauernzeugnisse, Mi = Mineralerzeugnisse, E = Energieerzeugung, M = Metalle und -erzeugnisse, Ma = Maschinen und Fahrzeuge, C = Chemikalien, Pharmazeutika, Drogenmittel, Ho = Holz, Holzwaren, Papier und Pappe, K = Kautschuk, -erzeugnisse, Harze und Wachse, Ha = Haute, Felle, Leder und -erzeugnisse, T = Textilrohstoffe, Textil-erzeugnisse einschl. Bekleidung, N = Nahrungsmittel, Genußmittel und Getränke, Futtermittel, MA = Monatsanfang, MM = Monatsmitte, ME = Monatsende, D = Monatsdurchschnitt, Vj = vierteljährlich.

bzw. industriellen Erzeugerpreise

auf Basis 1958 = 100

1 9 6 0						1 9 6 1											Lfd.	
Jul.	Aug.	Sept.	Okt.	Nov.	Dez.	Jan.	Febr.	Marz	April	Mai	Juni	Jul.	Aug.	Sept.	Okt.	Nov.	Dez.	Nr.
100	101	101	102	102	102	102	102	102	102	102	102	102	102	102	103			1
100	100	100	101	101	100	101	101	101	100	100	100	100	100	100	100			2
100	100	100	100	100	100	100	100	101	101	102	102	102	102	101				3
103	103	104	104	104	104	104	105	104	104	105	104	103	104	103	103			4
106	106	107	108	108	109	110	109	109	108	109	107	108	109	110	111			5
103	104	105	106	107	107	108	108	108	108	107	105	105	104	104	104			6
102	102	102	102	102	103	103	103	103	104	104	104	104	105	105	105			7
100	99	99	99	99	99	100	100	101	102	101	101	101	101	101	105			8
98	98	98	98	98	98	98	98	98	98	98	98	98	98	98	98			9
102	103	103	104	104	104	104	105	105	106	106	106	106	106	106	106			10
98	97	97	97	97	99	99	99	97	97	97	97	99	98	97				11
100	100	100	100	101	101	101	100	100	101	101	101	102	103					12
103	102	100	101	101	100	99	101	102	103	104	105	105	105	105	106			13
101	101	101	102	102	101	101	101	101	101	100	100	102	102					14
103	103	103	103	104	104	105	105	105	105	106	106	105	105	105				15
99	99	99	99	99	98	98	98	98	98	98	99	99	100	100	100			16
104	105	105	105	105	106	106	106	107	106	107	105	105	106					17
123	123	125	124	125	126	127	129	131	130	131	129	129						18
112	110	110	111	110	111	113	115	112	110	107	107	111						19
105	111	112	112	115	117	117	117	118	114	114	114	115	117	115				20
101	101	102	102	102	102	102	102	102	103	103	102	103	103	103				21
.	94	.	.	93	.	.	99	.										22
97	97	100	101	102	102	103	104	104	101	96	98	99	100					23
98	98	99	100	100	100	101	101	100	101	102	103	103						24
111	111	111	114	111	111	112	111	112	110	109	106							25
100	102	101	101	106	107	105	106	106	106	107	107	106	104					26
96	98	96	96	97	95	97	97	93	95	95								27
102	100	100	98	98	98	97	97	97	97									28
102	101	101	101	101	101	102	102	102	101	102	102	103	103	103	103			29
111	110	110	110	110	109	109	109	107	107	107	107	107	107					30
96	94	91	91	93	93	94	93	91	89	93	94	94	90					31
100	100	100	100	100	100	101	101	101	100	100	99	99	100	100	99			32
270	272	272	271	271	271	272	277	277	278	282	287							33
175	182	190	199	203	207	209	209	214	225	229	233							34
137	138	139	141	140	137	136	135	135	136	137	137							35
115	114	115	115	117	117	118	118	120	123	123	124	124	122					36
133	134	134	136	137	136	146	147	146	149	151	153	153	154	138				37
135	136	136	136	137	136	136	137	138	140	144	142	142	141					38
103	103	103	103	103	104	105	104	102	103	104								39
112	113	113	114	114	112	113	114	115	113	113	114	116	115	112				41
.	112	110	110	111	111	111	112	110	113	112	113							42
114	116	117	117															43
96	99	101	102	100	98													44
102	103	103	104	104	104	105	105	106	107	107	107	107	109					45
117	120	118	115	113	115	125	132	132	135									46
104	106	107	110	109	109	109	110	110	110	110	111	111						47
92	95	94	93	94	95	96	96	97	96	98	98							48
124	128	131	132	132	131	130	131	130	129	129	129	129						49
101	102	106	106	109	110	106	107	110	110	112								50
111	111	110	109	107	106	105	105	106	107	106	105	104						52
.	103	.	.	103	.	.	.	101	.	.	101							53
Weltmarktpreise																		
102	101	100	99	98	98	98	99	100	102	102	101	101	100	100	99	99		54
100	99	98	97	97	96	96	97	97	99	100	98	99	98	97	96	96		55
94	92	92	91	90	90	91	92	93	93	93	93	94	95	95	94	92		56
102	100	99	96	94	93	95	95	98	99	99	96	98	100	100	100			57

1) Index der Erzeugerpreise industrieller Produkte. Die Angaben für die Bundesrepublik Deutschland beziehen sich auf das Bundesgebiet (ohne Saarland und Berlin).- 2) Output-Index (industrielle Produkte).- 3) Weizen, Mais, Reis, Zucker, Kakao, Pfeffer, Sojabohnen, Leinsaat, Erdnüsse, Kopra, Baumwolle, Hanf, Jute, Kautschuk, Schellack, Kupfer, Blei, Zinn, Gold, Silber.- 4) Weizen, Mais, Kaffee, Kakao, Baumwollsaat, Wolle, Baumwolle, Sisal, Kautschuk, Kupfer, Blei, Zinn.- 5) Weizen, Mais, Schweine, Zucker, Kaffee, Kakao, Wolle, Baumwolle, Seide, Haute, Kautschuk, Stahlschrott, Kupfer, Blei, Silber.- 6) Getreide, Nahrungsmittel, Textilien, Metalle.- 7) Oktober 1938.- 8) März 1938.- 9) D 1939.- 10) Dez. 1938.- 11) D Dez. 1938 - Aug. 1939.- 12) Juni 1939.- 13) D Juli 1938 - Juni 1939.- 14) Aug. 1939.

Ergänzende Angaben zum Tabellenteil

A. Allgemeine Vorbemerkungen

Als Quellen dienen neben amtlichen preisstatistischen Veröffentlichungen Angaben aus der internationalen Wirtschaftspresse sowie Fachveröffentlichungen. Nicht bei allen Waren liegen für eine laufende Berichterstattung verwendbare Preisunterlagen der wichtigsten Markttorte vor. In solchen Fällen werden sekundäre Märkte mit herangezogen, um überhaupt ein Bild von der Preisentwicklung zu vermitteln. Die Preisangaben dieser sekundären Märkte und die Indices werden den nationalen statistischen Veröffentlichungen entnommen.

Die Monatspreise für "Welthandelsgüter" werden in der Regel aus den meist täglichen Notierungen an den internationalen Börsenplätzen als einfaches arithmetisches Mittel errechnet. Sie sind in den Tabellen nicht besonders gekennzeichnet.

Für Preisreihen, die aus Terminnotierungen (erstnotierter Monat bzw. nächste Sicht) einer Warenterminbörse berechnet werden, sind in der Regel die offiziellen Schlusskurse für tatsächlich getätigte Abschlüsse in den jeweiligen Vormittagssitzungen zugrundegelegt.

Preisreihen solcher Märkte, für die Preiserhebungen nur zu Monatsanfang (MA), Monatsmitte (MM) oder Monatsende (ME) durchgeführt bzw. deren Monatszahlen als Mittel aus wöchentlichen Stichtagen (Dw) berechnet werden, sind durch Abkürzungen kenntlich gemacht.

Die monatlichen Preisangaben für die Bundesrepublik Deutschland sind Mittel taglicher oder wöchentlicher Notierungen, im übrigen arithmetisch gemittelte Preise aus Erhebungen zum 7. und 21. des jeweiligen Monats.

Die Jahrespreise (D) sind das einfache arithmetische Mittel der zwölf Monatspreise (sog. Zwölfmonatsmittel).

Zur Umrechnung der Originalpreise in DM-Beträge werden die amtlichen Devisenkurse (Mittel der Kassakurse) an der Frankfurter Devisenbörse verwandt. Bei Ländern mit differenziertem Kurssystem werden die von der Deutschen Bundesbank veröffentlichten Freimarktkurse (Ankauf) mit genereller Gültigkeit bzw. die speziellen Exportkurse für die jeweilige Ware verwandt.

B. Abkürzungen, Maße und Gewichte

loco, spot	= sofort verfügbare Ware	MA	= Monatsanfang
fob	= frei an Bord	ME	= Monatsende
fas	= frei Längsseite des Schiffes	MM	= Monatsmitte
fot	= frei Lastwagen	Dw	= Monatsmittel (aus Wochenpreisen)
cif	= Kosten, Versicherung, Fracht einbegriffen	D	= Zwölfmonatsmittel
c & f	= Kosten und Fracht einbegriffen	RM	= Reichsmark
FVPr	= Fabrikverkaufspreis	DM	= Deutsche Mark
VPr	= Verkaufspreis	bfrs	= belgische Francs
GPr	= Großhandelspreis	dkr	= dänische Krone
°Bé	= Baumégrade	NF	= Nouveaux Franc
°F	= Fahrenheitgrade	hfl	= holländische Gulden
°C	= Celsiusgrade	mfrs	= marokkanische Francs
den.	= denier	nkr	= norwegische Kronen
fil.	= filament	sfr	= Schweizer Franken
di.	= Dieselindex	skr	= schwedische Kronen
cet.	= Cetanzahl	£	= Pfund Sterling
Visc.	= Viskosität	s	= Shilling
u/s	= unsortiert	d	= Pence
ROZ	= Richtoktanzahl	HK-\$	= Hongkong-Dollar
faq	= fair average quality	Leb £	= libanesisches Pfund
Kont.	= Kontinent	CFA-frs	= Communauté Française d'Afrique-Francs
UK	= Vereinigtes Königreich	\$	= US-Dollar
API	= American Petroleum Institute	kan.-\$	= kanadischer Dollar
		M-\$	= malaiischer Dollar

1 lb (Pound)	= 453,59237 g
1 yard	= 91,4402 cm
1 inch	= 2,54 cm
1 square foot	= 929,03 cm ²
1 Quadratfuß	= ca. 985 cm ²
1 gallon (US)	= 3,78531 l (Mineralöle)
1 gallon	= 7,23 lbs (Terpentin)
1 imperial gallon (UK)	= 4,545963 l
1 board foot	= 2,36 dm ³
1 Standard	= 4,6723 m ³
1 cwt (112 lbs)	= 50,802 kg
1 Barrel, US-	= 158,984 l (Erdöl)

- an Stelle einer Zahl = keine Notierung erfolgt.-

. an Stelle einer Zahl = keine Preisangaben vorhanden.-

... an Stelle einer Zahl = Preisangaben lagen bei Drucklegung nicht vor.-

C. Erläuterungen bzw. Anmerkungen

Textilrohstoffe und -halbwaren

1. Bundesrepublik Deutschland: Wolle = ab Lager Wolliverwertung, Preisbasis rein gewaschen, ohne Spesen (Waschkosten). D 1938 einschließlich Prämie von 30 vH auf den gesetzlichen Erzeugerpreis von RM 7,00; die Rückvergütung an die Industrie betrug bis 16. Juni 1938 = 20 vH, ab 17. Juni 1938 bis 31. Oktober 1939 = 30 vH des Erzeugerpreises von RM 7,00. Der Industrieeinkaufspreis stellte sich somit auf RM 5,22.-
2. Vereinigte Staaten: Rohwolle = Landesmittel der örtlich von den Erzeugern erzielten Marktpreise. Ab Januar 1955 ohne Berücksichtigung von Ausgleichszahlungen zu Erzielung eines Saisondurchschnittspreises von 62 cts je lb.-
3. Terminnotierungen: Wolle der Wollgesellschaft an der New Yorker Baumwollbörse. Lieferung in lizenziertem Lagerhaus in Groß-Boston/Mass.- Schweißwolle: Basisqualität 64's, 21/2 inches lang, reinfarbig, gekräuselt. Ferner zulässig 70's, 31/4 inches lang - 60's 21/4 inches lang bei entsprechenden Zu- (+ 7 vH) bzw. Abschlägen (- 9 vH) auf oder vom Grundpreis. Kontrakteinheit = 6 000 lbs (gereinigt). Kammzüge: Basisqualität 64's Merino-Wolle ölgekämmt, gewaschen und kardierte. Ferner zulässig 80's-58's bei entsprechenden Zu- (+ 4 vH) bzw. Abschlägen (- 16 vH) auf oder vom Grundpreis. Kontrakteinheit = 5 000 lbs netto.-
4. Kanada: Rohwolle: Bis Ende 1957 bezogen sich die Notierungen auf die Sorte Eastern Bright, 1/4 blood.-
5. Großbritannien: Kammzüge: hergestellt von lizenzierten Kammzugmachern in UK aus australischer Merino-Wolle, 19 % Feuchtigkeitsgehalt, 31/2 % Fettgehalt brutto, Kontrakteinheit = 5 000 lbs netto.-
6. Frankreich und Belgien: Kammzüge - Kontrakteinheit = 2 250 kg. Basis trockengekämmt Tops aus australischer Merino-Wolle, andere Herkünfte wie Südafrika und Südamerika (in Frankreich auch franz. und spanische Tops) können ebenfalls gehandelt werden.-
7. Österreich: Durchschnittspreis aus A-Wolle (für Kammgarnspinnereien) und B-Wolle (für Streichgarnspinnereien). A-Wolle: a) 64's good pieces, b) 56's fine Crossbred-Vliese, c) 48's Crossbred-Vliese.- B-Wolle: a) Carbonised Merino pieces + bellies. b) Average lock. c) 6 - 8 Monate Kapwolle.-
8. Italien: Rohwolle = Preise bei Abgabe ausländischer Erzeuger an italienische Spinnereien oder Händler, Mindestmenge 1 Ballen, frei Station Mailand.- Kammzüge bei Abgabe industrieller Erzeuger an Feinspinnereien oder Handel bei Mindestmengen von 100 kg.-
9. Südafrika: Diese Schurwollpreise stellen das arithmetische Mittel der Auktionspreise im Port Elizabeth, East London, Kapstadt und Durban dar.-
10. Großbritannien: Die Wollgarnpreise gelten für die ungefähren Kammgarn-Notierungen des inländischen Handels. Kosten für Verpackung, Fracht, Liefertermindifferenzen und dgl. sind in den Preisen nicht enthalten, ebenso nicht evtl. Zuschläge für Export-Risiken.-
11. Bundesrepublik Deutschland: Baumwolle des Terminkontraktes der Bremer Baumwollbörse.- Kontrakteinheit = 11 350 kg netto; Lieferung ab Lager Bremen oder Hamburg. Der Baumwollterminkontrakt baut sich auf den Provenienzen Vereinigte Staaten, Zentralamerika, Iran, Türkei, Syrien und Rußland auf. Die Basis Stapellänge ist 11/16 inch, bei russischer Baumwolle 11/32 bis 11/16 inch und bei syrischer Baumwolle 11/32 inch.-
12. Vereinigte Staaten: Baumwolle der New Yorker bzw. New Orleans Cotton Exchange. Kontrakteinheit = 5 000 lbs brutto in 100-110 Ballen bei Lieferung ab Lagerhaus in anerkannten Golf- und Atlantikhäfen. Preis- zu- oder abschläge richten sich nach den Stapellängen 7/8 inch bis 11/16 inch im Verhältnis zur Stapellänge 1 inch, bis September 1955 einschließlich 15/16 inch.-
13. Brasilien: Baumwolle bis einschließlich 20. März 1953 B-Kontrakt.-
14. Indien: Baumwolle = bis einschließlich Dezember 1956 loco-Notierungen für Jarilla MGF.-
15. Großbritannien: Baumwolle der Liverpool Cotton Association.- Kontrakteinheit = 48 000 lbs netto in 100 Ballen. Lieferung ab Liverpool, Manchester oder Salford.- Bis September 1955 amerikanische middling 15/16 inches.- Vor Sudan Lambert Six bis 31. März 1957 Ashmouni Type SWAN.- Baumwollgarn: Vor 36's Cop Weft bis 30. September 1959 Ring Beams; vor ägyptischem 42's bis 30.9.1959 42's Cop Weft.-
16. Frankreich: Für Baumwolle, Rohhanf, Manilla-Abaca, Sisal, Rohjute vom 1. 11. 1957 bis 31. 7. 1958 einschließlich Importeurabgabe von 20 vH.-
17. Italien: Baumwollgarn: p 1938 und 1950 ohne Fabrikationssteuer. Ab 13. August 1951 beträgt die Fabrikationssteuer für amerikanisches 80 Lire je kg und für indisches Baumwollgarn 44 Lire je kg.-
18. Baumwollstoff; Seidenstoff (Frankreich) und Jutegewebe: Umgerechnet in DM je 100 m.
19. Bundesrepublik Deutschland: Vistra = Fabrikverkaufspreis frei Spinnerei-Station. 1938 einschließlich Leihverpackung (Sackkosten RM 0,03 je kg). Ab Januar 1953 sind glänzende und matte Waren preisgleich. Vom 1. Februar bis 31. August 1958 wurde ein Rabatt von DM 0,40 je kg berücksichtigt.-
20. Vereinigte Staaten: Die Stapelfaserpreise verstehen sich im allgemeinen für Lieferung in Ballen, fob. Verschiffungspunkt oder frei Wagen. Zahlungsziel 30 Tage netto, ohne Abzug. Niedrigste Frachtkosten bis Käuferstation oder -kai (östlich des Mississippi) werden vergütet. Transporte gehen auf Käufers Risiko.-
21. Italien: Viskose-Reyon: Jahrespreise 1938 und 1950 ohne Fabrikationssteuer. Bei Käufen für Exportzwecke sind die gleichen Preise wie für den Inlandsmarkt (einschl. Fabrikationssteuer) zu zahlen. Nach Durchführung des Exports werden folgende Beträge rückvergütet: bis 100 den. = 200 Lire, bis 200 den. = 250 Lire und bis zu 300 den. = 280 Lire je kg. Die Fabrikationssteuer betrug für 150/30 den. bis 14. Januar 1954 = 210 Lire, ab 15. Jan. 1954 = 71 Lire je kg.-

noch: C. Erläuterungen bzw. Anmerkungen

Haute, Felle, Leder, Gerbstoffe

22. Vereinigte Staaten: Packerhäute der Commodity Exchange Inc. New York. Kontrakteinheit = 40 000 lbs. Ungebrannte Kuh- oder Stierhäute erster Wahl, 52 - 54 lbs Durchschnittsgewicht, aus Juli/September-Schlachtungen in den Vereinigten Staaten oder Kanada stammend. Gleichfalls können Frigorifico-Stierhäute argentinischer oder uruguayischer Herkunft, 22-29 kg Verschiffungsgewicht, aus Dezember/Februar-Schlachtungen zum Grundpreis angedient werden. Auslieferungspunkte sind Chicago, New York (Hafengebiet), Lydonville, Medina oder Middleport.- Kalbfelle Packertyp 9,5-15 lbs. D 1938 = Mittel der Jahre 1935-39.-
23. Rindsleder bzw. Kalbleder: Umgerechnete Preise in DM je m².-
24. Vereinigte Staaten: Myrobalanen und Schellack = anstelle des D 1938 steht der D 1939.-

Erdöl und Erdölzeugnisse

25. Nahost-Erdöl: Die Preise verstehen sich ohne evtl. lokale Hafengebühren oder sonstige Regierungsabgaben, Verkaufssteuern und dergleichen. Zu- bzw. Abschlag bei Abweichungen der Gradation = 2 Cents je vollen API-Grad bei einem barrel.-
Vereinigte Staaten: Erdöl: Umgerechnet für 100 Liter in DM.-
26. Die Mineralöllexportpreise f.o.b. Aruba (Niederländische Antillen) gelten gleichfalls für Verschiffungen ab Karibischem Meer. Sie bezogen sich bis Ende Dezember 1954 auf die Notierungen f.o.b. Golfhäfen (New Orleans).- Benzin fob Aruba 80 Oktan Regular: 1938 verbleit 60-62 Oktan, 1950 bis Mai 1961 verbleit 70-72 Oktan.-
27. Bundesrepublik Deutschland: Benzin: Von April 1951 bis 17. Januar 1960 galten die Preise für die Preiszone III und entsprachen annähernd dem Bundesdurchschnitt. Ab 18. Januar 1960 gilt der Preis für alle sechs Preiszonen. Die Oktanzahl ist häufig Veränderungen unterworfen. Seit September 1959 beträgt sie 90 ROZ.-
28. Vereinigte Staaten: Benzin: Bis Ende Januar 1959 88 ROZ.- Ab Januar 1961 Markttort Oil City.-

Baustoffe

29. Mauersteine bzw. Dachziegel: Umgerechnet für 1000 Stück in DM.-
30. Formsteine (Österreich) und Farbstoffe: Umgerechnet für 100 kg in DM.-Marmor: Umgerechnet für 1 cbm in DM.-
31. Bundesrepublik Deutschland: Baukalk: Bis einschließlich Dezember 1959 Schachtofenkalk, ab Januar 1960 Ringofenkalk.-
32. Italien: Fensterglas: Bis Ende Dezember 1959 3 bis 8 mm stark in Platten zu 9,30 qm.-

Erzeugnisse der Forst- und Plantagenwirtschaft, Wachse

33. Bundesrepublik Deutschland: Schnittholz, Güteklasse III, parallel besäumt, 3-6 mm lang, 8-18 cm breit, 21 - 34 mm stark.-
34. Großbritannien und Frankreich: Holz = umgerechnet in DM je 1000 kg.-
35. Kanada: Kiefern Schnittholz: Bis November 1957 Common Nr. 1 und Nr. 2, 1" x 8", 8/16'.-
36. Bundesrepublik Deutschland: Sulfit-Zellstoff: Bruttopreis bei Abgabe an inländische Papierfabriken. Von April 1953 bis 15. Februar 1954 unter Abzug der von der Zellstoff-Industrie gewährten Rabatte.-
37. Vereinigte Staaten: Kautschuk-Terminnotierungen der Commodity Exchange Inc. New York für Hevea Standard Plantagen-Kautschuk. Kontrakteinheit = 22 400 lbs netto, Lieferung "on dock" oder in lizenziertem Lagerhaus des New Yorker Hafengebiets, ohne Importzoll, Steuern und Abgaben, jedoch unter Zollverschuß.-
38. Staat Singapur: Plantagen-Crepp: Für den D 1938 steht der D 1939.-
39. Frankreich: Hevea-Latex: Umgerechnete Preise für 100 Liter in DM.-
40. Vereinigte Staaten: Kunstkautschuk: Bis einschließlich Februar 1955 verstanden sich die Preise für Lieferung ab Erzeugerwerk. Ihnen wäre ein durchschnittlicher Frachtsatz von 1,1 Cents je lb bis zum Käuferwerk hinzuzurechnen gewesen. Anlässlich des Verkaufes regierungseigener Werke an Privatunternehmer erfolgte im März 1955 eine Umstellung der Handelsbedingung, so daß die Preise ab diesem Zeitpunkt für Lieferung frei Käuferwerk gelten. Bei der Sorte Neoprene GN-A steht für den D 1938 der D 1939.-
41. Vereinigte Staaten: Die Exportpreise für Kolophonium und Terpentin stellen dennoch den umgesetzten Mengen gewogenen Preisdurchschnitt dar. Preise gelten für Nettogewicht (Ware in Leihfässern).-
42. Großbritannien: Kolophonium: Bis Ende November 1959 Grad "F".-
43. Frankreich: Kolophonium: Bis Ende März 1959 "FM".-
44. Großbritannien: Terpentin: Vom 6. November 1949 bis 31. Dezember 1956 portugiesische Ware.-
45. Vereinigte Staaten: Paraffinwachs: Bis Ende 1957 Exportpreis f.a.s.-

a) D aus weniger als 12 Monatspreisen berechnet.- b) Österreich: Mitte März 1938.- c) Preise zum Jahresende.- d) Frankreich: Währungsumstellung am 1. Januar 1960. Dabei entsprechen 100 ffrs = 1 Nouveau Franc (NF). Zum Zwecke der besseren Vergleichbarkeit wurde deshalb bei den Preisangaben bis einschließlich Dezember 1959 das Komma um zwei Stellen nach links versetzt.- e) D 1939.- p = vorläufige Zahlenangabe.-
r = Berichtigungen.

		W o l l e																			
		BR-Deutschland Paderborn				New York		Vereinigte Staaten			Boston		Kanada								
Jahr Monat		inländische Roh-,A-Feinheit vollschurig ¹⁾ Auktionspreis		Roh- Landes- mittel Erzeugerpreis ²⁾		Schweiß- 64's		Kammzuge 64's		franz. Type feine Stapel- 64-70's gekammt, entft.		inland. Vlies- 3/8 blood gereinigt loco		Montevideo grease basis 56's (1 s)		Buenos Aires low crossbred- clean basis 40's (V s) grease		Low med.staple Eastern dom. 4)			
		RM/DM je kg				erstnotierter Monat ³⁾ ab Lager in Groß-Boston														kan. Cents je lb	
					MM.				Dw.		Dw.		Dw.		Dw.						
Originalpreise																					
1938 D		9,10		19,1		71,90		78,03		70,4		55,30		30,4		31,6		16,1			
1950 D		17,67		58,3		181,14		235,12		199,4		140,80		136,4		105,3		62,9			
1954 D		13,26		53,1		153,45		192,79		170,6		117,23		119,4		80,9		51,3			
1957 D		12,23		50,9		153,12		184,55		161,3		121,17		134,4		90,9		52,5			
1958 D		8,14		38,5		117,04		151,34		118,5		91,12		99,9		67,6		39,9			
1959 D		7,77		40,6		121,68		158,07		121,7		101,15		98,7		77,2		37,6			
1960 D		7,35		42,1		114,16		146,83		114,2		107,51		94,2		80,1		41,0a)			
1960 Sept.		6,69		40,0		109,59		145,41		112,5		107,00		87,5		78,1		41,0			
Okt.		6,57		39,5		108,04		143,91		112,5		107,00		87,5		73,8		41,0			
Nov.		6,57		39,0		111,74		148,26		112,5		107,00		90,1		74,6		40,0			
Dez.		6,42		40,2		109,90		145,77		116,4		107,00		90,5		71,9		40,0			
1961 Jan.		6,34		39,3		113,87		147,04		112,5		105,00		82,5		73,3		39,0			
Febr.		6,68		39,9		113,81		149,00		112,5		104,00		82,5		74,0		40,0			
Marz		6,68		40,2		112,05		149,17		112,5		100,00		82,5		77,5		39,0			
April		6,97		41,1		118,19		156,56		115,0		99,00		82,5		77,2		43,0			
Mai		7,12		42,5		116,33		158,35		121,0		103,50		87,5		78,1		44,0			
Juni		7,07		42,3		114,46		158,49		120,0		102,30		87,5		79,0		41,0			
Juli		7,07		41,3		118,48		160,00		120,1		101,50		87,5		79,0		41,0			
Aug.		7,07		41,2		122,80		165,31		122,8		103,60		87,5		79,0		41,0			
Sept.		6,77		41,0		120,44		164,17		123,0		107,00		79,0		79,0		41,0			
Okt.		6,50		40,6		118,51		161,52				108,30				77,9		43,0			
1958 D		814,00		356,48		1083,72		Ungerechnete Preise für 100 kg in DM						925,02		625,94		373,51			
1960 Dez.		642,00		372,23		1017,61		1401,32		1037,24		843,72		837,98		665,75		374,44			
1961 Marz		668,00		356,79		994,49		1349,75		1077,80		990,76		887,54		732,22		348,07			
Juni		707,00		370,51		1002,58		1388,24		1051,10		896,06		766,43		691,98		347,40			
Sept.		677,00		361,25		1001,20		1446,50		1083,75		942,76				696,07		367,00			
noch: W o l l e																					
Großbritannien																					
Jahr Monat	britische Vlies- Lincolnwethers, gewaschen ab Lager Bradford	neuseel. Crossb. 56's II. Sorte	sudafr. Kap- schneeweis entfettet	austml. Merino- 70's Vliese	Merino-, 70's Super bis mittlere Qualität, gekammt, fehlerfrei	Merino-, 64's Super bis mittlere Qualität, gekammt, fehlerfrei	Merino-, 64's Super bis mittlere Qualität, gekammt, fehlerfrei	Crossbred-56's Super bis mittlere Qualität, gekammt, fehlerfrei	Crossbred-48's Super bis mittlere Qualität, gekammt, fehlerfrei	Bradford Tops "B", 64's erstnotierter Monat ab Lg. Bradford											
	Durchschnittspreis der Dominion-Auktionen Basis reingewaschen, ohne Waschepesen, frei UK.																				
	Pence je lb																				
Originalpreise																					
1938 D		11,61a)		12,00		133,77a)		174,29		27,3a)		25,7a)		18,3a)		13,3a)		23,32			
1950 D		70,66		95,82		133,77a)		174,29		172,5a)		163,5a)		109,9a)		89,0a)		-			
1954 D		59,44		74,85		118,59		144,38		143,3a)		128,1a)		92,6a)		74,7a)		140,71			
1957 D		65,47		79,73		120,08		134,36		134,3a)		125,0a)		99,3a)		80,6a)		134,32			
1958 D		49,30		55,89		82,91		98,35		97,6a)		88,9a)		71,6a)		56,3a)		98,65			
1959 D		53,93		62,32		75,40		98,65		95,3		90,7		73,8		65,8		99,42			
1960 D		57,42		64,07		81,60		97,43		94,3		88,7		76,2		67,5		94,02			
1960 Sept.		55,45		62,50		78,25		93,00		87,0		82,0		70,0		64,0		89,26			
Okt.		54,00		61,00		77,00		92,25		86,0		81,0		70,0		63,0		87,74			
Nov.		53,00		62,60		78,40		94,20		89,0		84,0		71,0		66,0		90,74			
Dez.		52,20		61,25		77,00		91,50		88,0		83,0		74,0		64,0		89,06			
1961 Jan.		52,00		60,60		77,00		91,80		86,0		82,0		74,0		64,0		91,47			
Febr.		52,00		62,25		77,25		94,50		89,0		86,0		74,0		66,0		93,59			
Marz		57,00		61,50		77,00		95,50		90,0		87,0		73,0		64,0		94,52			
April		58,25		62,25		78,50		97,75		98,0		93,0		77,0		67,0		100,01			
Mai		58,25		62,60		83,00		100,20		101,0		95,0		80,0		67,0		100,23			
Juni		58,25		61,50		81,25		100,75		101,0		95,0		79,0		65,0		99,91			
Juli		57,44		61,00		79,50		100,00		99,0		93,0		74,0		62,0		101,22			
Aug.		54,00		61,20		78,80		100,60		100,0		94,0		78,0		67,0		101,09			
Sept.		54,00		62,00		80,00		100,00		97,0		91,0		77,0		65,0		100,14			
Okt.		54,00		62,00		81,40		97,80		93,0		86,0		74,0		65,0		98,24			
1958 D		530,58		601,50		892,30		1058,47		1050,39		956,76		770,58		605,91		1061,69			
1960 Dez.		561,55		658,90		828,34		984,32		946,67		892,88		796,06		688,49		958,07			
1961 Marz		585,28		631,48		790,64		980,60		924,12		893,32		749,57		657,15		970,53			
Juni		593,08		626,17		827,26		1025,80		1028,35		967,26		804,35		661,81		1017,25			
Sept.		557,40		679,98		827,10		1052,22		1001,26		939,32		774,11		670,94		933,67			
noch: W o l l e																					
Großbritannien																					
Jahr Monat	Kammzuge Merino- 64's warp	Crossbred-, Kammlinge kardiert 56's super	48's average	Kammwolle nég. 100/105	Kammzuge ⁶⁾ australische Merino- "A" erstnotierter Monat	Belgien Antwerpen	Osterreich Wien	Schweiz													
	frei Empfänger			frei Empfänger	frei Empfänger	frei Empfänger	Durchschnitts- preis	für Feinspinner	Bradford 60's												
	olgekammte Tops für den Binnenhandel			ab Lager R.T.	ab belg. Lager	7)															
Pence je lb																					
NFd) je kg																					
bfsr je kg																					
Schilling je 100 kg																					
sfr je kg																					
Originalpreise																					
1938 D		26,10		20,36		16,27		0,37		0,36		30,99		1 108b)		4,96		4,69			
1950 D		186,11		120,17		94,23		17,87		12,43		217,26		6 609		19,81		18,12			
1954 D		145,10		102,59		83,23		13,29		13,25		178,83		7 250		16,56		14,50			
1957 D		142,38		109,65		89,74		14,06		13,21		174,77		7 197		15,58		15,17			
1958 D		107,61		82,03		65,98		11,38		10,58		125,27		5 153		11,40		11,49			
1959 D		107,74		83,55		73,93		13,37		12,75		127,09		5 217		11,64		11,55			
1960 D		104,54		85,48		76,26		13,69		12,71		128,44		5 399		11,33		11,18			
1960 Sept.		99,00		83,00		75,00		12,95		12,29		122,37		5 030		10,33		10,53			
Okt.		96,20		80,30		73,10		12,95		11,82		119,88		4 943		10,50		10,30			
Nov.		98,63		83,00		75,25		12,95		12,00		123,54		4 910		10,67		10,64			
Dez.		98,18		83,09		73,45		12,95		11,81		122,49		5 094		10,23		10,41			
1961 Jan.		98,40		83,70		73,50		12,95		12,10		123,29		5 042		10,50		10,53			
Febr.		101,30		84,40		74,00		13,22		12,43		125,68		4 997		11,17		10,86			
Marz		103,45		86,40		74,00		13,22		12,34		125,83		5 183		11,50		11,09			
April		107,57		89,00		75,29		13,22		12,78		130,94		5 184		12,17		11,54			
Mai		112,11		90,33		76,33		14,17		12,85		129,95		5 484		12,00		11,76			
Juni		110,50		89,63		76,00		14,17		12,73		128,65		5 641		12,00		11,65			
Juli		109,13		89,00		75,00		14,17		12,80		129,00		5 491		12,00		11,50			
Aug.		110,00		89,00		75,00		14,17		12,98		130,29		5 568		12,17		11,60			
Sept.		108,50		89,00		74,50		14,17		12,88		127,73		5 531		11,50		11,00			
Okt.		103,56		88,00		73,44		13,64p		12,80		125,74		5 561		11,33		11,00			

Jahr Monat	noch: W o l l e							
	Italien				Spanien	Libanon Beirut	Marokko Casablanca	Argentinien Buenos Aires
	Grosseto	Mailand						
	Roh- Toscana terza	australische Merino-8) 64-70's Vliese gewaschen	Roh-8) Kap-8) 64-70's	Kammzüge8) 64-70's Merino medio	Roh- Burgos	Roh- inlandische	Schweiß- feine Crossbr. 56's	feine Madra Hochstpreis
	Lire je kg				Pesetas je kg	Piaster je kg	mfrs je 100 kg	Pesos je 10 kg
	Dw.	Dw.	Dw.	Originalpreise	Dw.			
1938	24	272	3 185	3 664	6,5	252,6	25 604	11,00
1950	790	2 272	2 500	3 050	47,5	233,3	25 667	61,71
1954	521	2 625			55,4			78,85
1957	640	2 462	2 435	2 901	118,3	196,7	25 271	249,38a)
1958	538a)	1 903	1 783	2 212	134,6	202,7a)	21 875	260,42
1959	454	1 672	1 745	2 183	125,0	220,0	24 498	612,58
1960	467	1 551	1 751	2 193	113,2a)		30 733	714,38
1960 Sept.	425	1 700	1 669	2 188	107,5		31 000	637,50
1960 Okt.	425	1 690	1 600	2 000	110,5		28 000	600,00
1960 Nov.	425	1 724	1 631	2 025	112,5		30 000	706,00
1960 Dez.	425	1 744	1 619	2 100	112,5		30 000	650,00
1961 Jan.	425	1 745	1 650	2 100	107,5		30 000	650,00
1961 Febr.	425	1 775	1 719	2 081	110,0		30 000	662,50
1961 März	425	1 781	1 728	2 088	112,5		30 000	700,00
1961 April	425	1 833	1 748	2 108	117,5		30 500	700,00
1961 Mai	425	1 881	1 800	2 109	122,5		29 250	700,00
1961 Juni	-	1 856	1 791	2 088	122,8		29 250	700,00
1961 Juli	-	1 870	1 788	2 095	122,8		31 500	700,00
1961 Aug.	-	1 875	1 791	2 100	122,8		31 500	700,00
1961 Sept.	-	1 881	1 772	2 138			32 500	700,00
1961 Okt.	-	1 795	1 725	2 105				720,00
Ungerechnete Preise für 100 kg in DM								
1958 D	361,32	1278,05	1197,46	1485,58	-	266,25	218,75	-
1960 Dez.	285,60	1171,97	1087,97	1411,20	787,50		249,00	328,28
1961 März	273,15	1144,65	1110,59	1341,96	754,84		238,66	338,76
1961 Juni	-	1188,56	1146,54	1336,63	618,34		231,19	337,11
1961 Sept.	-	1211,56	1141,17	1376,87			256,88	337,88
1961 Okt.	-							346,74
1961 Nov.	-							347,54
1961 Dez.	-							
1961 Jan.	-							
1961 Febr.	-							
1961 März	-							
1961 April	-							
1961 Mai	-							
1961 Juni	-							
1961 Juli	-							
1961 Aug.	-							
1961 Sept.	-							
1961 Okt.	-							
1961 Nov.	-							
1961 Dez.	-							
1961 Jan.	-							
1961 Febr.	-							
1961 März	-							
1961 April	-							
1961 Mai	-							
1961 Juni	-							
1961 Juli	-							
1961 Aug.	-							
1961 Sept.	-							
1961 Okt.	-							
1961 Nov.	-							
1961 Dez.	-							
1961 Jan.	-							
1961 Febr.	-							
1961 März	-							
1961 April	-							
1961 Mai	-							
1961 Juni	-							
1961 Juli	-							
1961 Aug.	-							
1961 Sept.	-							
1961 Okt.	-							
1961 Nov.	-							
1961 Dez.	-							
1961 Jan.	-							
1961 Febr.	-							
1961 März	-							
1961 April	-							
1961 Mai	-							
1961 Juni	-							
1961 Juli	-							
1961 Aug.	-							
1961 Sept.	-							
1961 Okt.	-							
1961 Nov.	-							
1961 Dez.	-							
1961 Jan.	-							
1961 Febr.	-							
1961 März	-							
1961 April	-							
1961 Mai	-							
1961 Juni	-							
1961 Juli	-							
1961 Aug.	-							
1961 Sept.	-							
1961 Okt.	-							
1961 Nov.	-							
1961 Dez.	-							
1961 Jan.	-							
1961 Febr.	-							
1961 März	-							
1961 April	-							
1961 Mai	-							
1961 Juni	-							
1961 Juli	-							
1961 Aug.	-							
1961 Sept.	-							
1961 Okt.	-							
1961 Nov.	-							
1961 Dez.	-							
1961 Jan.	-							
1961 Febr.	-							
1961 März	-							
1961 April	-							
1961 Mai	-							
1961 Juni	-							
1961 Juli	-							
1961 Aug.	-							
1961 Sept.	-							
1961 Okt.	-							
1961 Nov.	-							
1961 Dez.	-							
1961 Jan.	-							
1961 Febr.	-							
1961 März	-							
1961 April	-							
1961 Mai	-							
1961 Juni	-							
1961 Juli	-							
1961 Aug.	-							
1961 Sept.	-							
1961 Okt.	-							
1961 Nov.	-							
1961 Dez.	-							
1961 Jan.	-							
1961 Febr.	-							
1961 März	-							
1961 April	-							
1961 Mai	-							
1961 Juni	-							
1961 Juli	-							
1961 Aug.	-							
1961 Sept.	-							
1961 Okt.	-							
1961 Nov.	-							
1961 Dez.	-							
1961 Jan.	-							
1961 Febr.	-							
1961 März	-							
1961 April	-							
1961 Mai	-							
1961 Juni	-							
1961 Juli	-							
1961 Aug.	-							
1961 Sept.	-							
1961 Okt.	-							
1961 Nov.	-							
1961 Dez.	-							
1961 Jan.	-							
1961 Febr.	-							
1961 März	-							
1961 April	-							
1961 Mai	-							
1961 Juni	-							
1961 Juli	-							
1961 Aug.	-							
1961 Sept.	-							
1961 Okt.	-							
1961 Nov.	-							
1961 Dez.	-							
1961 Jan.	-							
1961 Febr.	-							
1961 März	-							
1961 April	-							
1961 Mai	-							
1961 Juni	-							
1961 Juli	-							
1961 Aug.	-							
1961 Sept.	-							
1961 Okt.	-							
1961 Nov.	-							
1961 Dez.	-							
1961 Jan.	-							
1961 Febr.	-							
1961 März	-							
1961 April	-							
1961 Mai	-							
1961 Juni	-							
1961 Juli	-							
1961 Aug.	-							
1961 Sept.	-							
1961 Okt.	-							
1961 Nov.	-							
1961 Dez.	-							
1961 Jan.	-							
1961 Febr.	-							
1961 März	-							
1961 April	-							
1961 Mai	-							
1961 Juni	-							
1961 Juli	-							
1961 Aug.	-							
1961 Sept.	-							
1961 Okt.	-							
1961 Nov.	-							
1961 Dez.	-							
1961 Jan.	-							
1961 Febr.	-							
1961 März	-							
1961 April	-							
1961 Mai	-							
1961 Juni	-							
1961 Juli	-							
1961 Aug.	-							
1961 Sept.	-							
1961 Okt.	-							
1961 Nov.	-							
1961 Dez.	-							
1961 Jan.	-							
1961 Febr.	-							
1961 März	-							
1961 April	-							
1961 Mai	-							
1961 Juni	-							
1961 Juli	-							
1961 Aug.								

B a u m w o l l e									
Jahr Monat	BR-Deutschland Bremen	Vereinigte Staaten New York				New Orleans	Mexiko Matamoros	Brasilien Sao Paulo	
	Mischkontrakt 11/16 inch erstnotierter Monat(1)	Landes- mittel Erzeugerpreise	middling upland, 1 inch(2)				11/32 inch middling	National- Kontrakt erstnotierter Monat 13)	Nr. 5
			erstnotierter Monat	loco	loco	erstnotierter Monat	loco		
			DM je 100 kg	Cents je lb				US-Cents je lb	Cruzeiros je kg
Originalpreise									
1938 D	-	8,25	8,66	36,13	35,98	35,90	36,20	3,83	3,35
1950 D	-	33,31	37,06	35,10	33,95	34,25	34,84	17,05	17,09
1954 D	-	32,40	35,10	34,27	33,95	34,25	34,84	24,50	24,11
1957 D	309,2	31,15	35,40	35,00	33,95	34,96	29,61	38,91	38,83
1958 D	293,5	29,91	36,18	35,70	34,83	35,74	28,94	48,70a)	49,95
1959 D	259,3	31,25	34,57	33,94	32,88	33,93	25,63	65,44	66,03
1960 D	270,8	29,99	33,16	32,25	30,86	32,24	26,88	88,89	91,52
1960 Sept.	270,6	32,16	32,39	31,34	29,87	31,30	27,03	90,50	96,66
1960 Okt.	272,5	31,55	32,20	31,44	29,75	31,39	27,43	93,60	96,66
1960 Nov.	271,6	30,06	32,27	31,59	29,75	31,56	27,13	97,60	97,41
1960 Dez.	274,5	28,73	32,26	32,13	29,70	31,97	26,49	99,18	99,44
1961 Jan.	277,5	27,60	32,25	32,10	29,65	32,07	26,33	100,48	101,63
1961 Febr.	278,6	26,90	32,46	32,36	29,81	32,31	26,82	102,91	106,66
1961 März	272,7	28,37	33,28	33,01	30,73	32,98	27,36	111,17	115,93
1961 April	265,9	29,44	33,64	32,88	31,08	32,85	26,71	127,15	130,36
1961 Mai	265,5	29,56	34,07	33,07	31,63	32,99	26,97	134,60	135,87
1961 Juni	266,8	30,88	34,46	33,30	32,12	33,21	27,26	127,50	132,50
1961 Juli	263,1	31,45	34,84	34,05	32,54	33,97	27,22	123,80	125,50
1961 Aug.	263,1	32,64	35,11	34,55	32,95	34,51	27,39	130,30	126,75
1961 Sept.	263,3	32,76	35,38	34,53	33,12	34,51	27,29	141,13	141,01
1961 Okt.	265,4	33,89	35,58	34,65	33,15	34,62		150,67	149,30
Umgerechnete Preise für 100 kg in DM									
1958 D	293,50	276,95	335,06	330,56	322,51	330,93	267,97	-	-
1960 Dez.	274,50	266,02	298,71	297,51	275,00	296,02	245,28	209,60	210,15
1961 März	272,70	251,79	295,37	292,98	272,74	292,71	242,83	181,16	189,91
1961 Juni	266,80	270,48	301,84	291,68	281,35	290,89	238,78	199,16	206,97
1961 Sept.	265,30	288,65	311,73	304,24	291,82	304,07	240,45	196,35	196,35

noch: B a u m w o l l e									
Jahr Monat	Argentinien Buenos Aires	Peru Lima		Vereinigte Arabische Republik (Agypten) Alexandria			Türkei Adana	Izmir	Libanon Beirut
	Type C	Tanguis Nr. 5	Pima Nr. 1	Ashmouni	Gize 30 sehr gute Qualität	Karnak	Akala I		syrische
	loco			Exportpreis f.o.b.			Inlandspreis	Exportpreis	
	Pesos je 100 kg	Soles je 46,01 kg		Talaris je 99,05 lbs			Kurus je kg		Flaster je kg
Originalpreise									
1938 D	-	45,6a)	47,4	10,34	13,31	38,4	39,2	-	-
1950 D	381,9	442,1	512,9	110,99	111,45	107,79	285,1	256,0	291,9
1954 D	730,0	613,6	746,7	78,59	83,86	97,29a)	240,7	244,0	269,3
1957 D	1967,3	648,0	828,1	88,06	95,58	123,76	429,5	192,0	211,3
1958 D	1959,7	690,0	751,8	80,98	86,63	96,12	431,8	182,0	212,5a)
1959 D	3798,0	824,0	867,7	80,20	84,16	87,23	470,1	154,3	212,5
1960 D	4649,0	871,8a)	1098,9a)	83,93	83,87	91,89	507,8	280,4	-
1960 Sept.	4700,0	776,9	1055,2	77,11	76,61	87,43	497,7	498,0	-
1960 Okt.	4645,0	780,1	1076,0	78,02	78,17	87,82	489,7	539,0	-
1960 Nov.	4562,0	785,0	1088,0	78,65	79,71	88,25	509,1	542,0	-
1960 Dez.	4400,0	791,6	1107,6	77,49	78,99	87,50	507,8	550,0	-
1961 Jan.	4400,0	-	-	75,68	77,77	89,02	522,0	565,0	-
1961 Febr.	4400,0	-	-	75,92	77,65	89,10	524,3	577,0	-
1961 März	4257,0	790,9	1072,4	74,59	75,01	86,95	518,0	565,0	-
1961 April	4400,0	-	-	77,47	76,91	86,80	531,5	569,0	-
1961 Mai	4500,0	744,28	965,16	78,81	79,54	86,74	548,3	575,0	-
1961 Juni	4500,0	643,44	938,00	76,41	76,38	87,41	545,1	560,0	-
1961 Juli	4486,0	-	-	75,50	75,00	86,43	-	543,0	-
1961 Aug.	4352,0	743,98	878,03	75,50	75,00	86,42	-	-	-
1961 Sept.	4500,0	-	-	73,21	-	82,24	-	-	-
1961 Okt.	-	-	-	73,38	-	83,27	-	-	-
Umgerechnete Preise für 100 kg in DM									
1958 D	-	254,49	277,29	391,10	398,67	441,62	236,99	256,69	278,04
1960 Dez.	222,22	268,41	375,55	362,28	362,86	420,62	231,71	252,73	-
1961 März	206,01	261,24	354,23	-	-	-	242,24	257,75	-
1961 Juni	216,71	208,73	304,28	-	-	-	-	-	-
1961 Sept.	207,53	-	-	-	-	-	-	-	-

noch: B a u m w o l l e										
Jahr Monat	Syrien Damasus	Indien Bombay	Pakistan Karachi	Großbritannien Liverpool		Frankreich Le Havre				
	amerikanische Typen	Jarilla, fein 25/32 inch erstnotierter Monat(14)	Punjab S.G. Pine	Sind NT	289 F	1 inch(15) amerikanische middling	Sudan 15) Lambert six	1 inch(15) amerikanische middling	1 inch(16) amerikanische Aeshmouni 2	agyptische(16) Ashmouni 2
						ab Lager		erstnotierter Monat	versteuert ab Importeurlager	
						Pence je lb		NFD) je kg		
Originalpreise										
1938 D	-	122,53	87,44	97,51a)	4,93	7,50	-	3,30	4,46	
1950 D	-	649,58	77,18	82,66	35,81	52,27	31,95a)	3,28	4,07	
1954 D	268	617,58	-	-	32,71	39,85	-	-	-	
1957 D	195	650,76	89,88	94,50	26,37	41,34	26,12	2,80	4,44	
1958 D	199	555,80	86,34	92,17	25,81	31,13	24,52	3,25	4,68	
1959 D	165	591,75	76,35	79,61	22,96	28,01	22,32	3,36	4,56	
1960 D	192	626,88a)	91,16	95,83	22,84	35,33	22,64	3,19	5,21	
1960 Sept.	200	-	90,67	94,29	22,63	34,80	22,67	3,17	4,95	
1960 Okt.	190	578,43	89,95	88,05	23,70	35,23	22,75	3,19	4,92	
1960 Nov.	190	598,05	95,47	90,43	22,85	35,85	22,71	3,18	5,17	
1960 Dez.	190	600,74	96,69	94,32	23,10	35,90	22,67	3,22	5,12	
1961 Jan.	190	590,09	99,59	101,09	23,07	35,80	22,99	3,24	4,99	
1961 Febr.	190	564,33	95,19	98,45	23,50	34,35	23,58	3,29	4,90	
1961 März	200	582,75	95,35	99,15	24,06	33,56	24,17	3,42	4,86	
1961 April	200	571,33	96,76	102,26	24,10	32,85	24,27	3,44	4,86	
1961 Mai	200	570,39	96,86	100,52	24,08	32,53	24,04	3,44	5,10	
1961 Juni	210	580,89	94,39	97,42	24,10	32,50	23,79	3,41	5,04	
1961 Juli	-	576,49	89,31	91,55	24,08	32,06	23,68	3,34	4,90	
1961 Aug.	-	580,47	90,00	92,44	24,10	31,55	24,38	3,30a)	4,65	
1961 Sept.	-	610,47	92,27	92,40	24,10	32,15	24,27	3,34	4,53	
1961 Okt.	-	627,93	96,32	93,71	24,10	32,43	23,96	3,35	4,42	
Umgerechnete Preise für 100 kg in DM										
1958 D	233,79	163,40	212,41	217,82	277,77	335,03	263,89	232,89	464,96	
1960 Dez.	221,83	176,62	228,50	222,90	248,50	356,20	243,88	273,88	435,49	
1961 März	222,22	164,22	215,92	224,52	247,05	344,60	245,19	278,93	396,38	
1961 Juni	233,86	162,65	212,43	219,25	245,38	330,90	242,22	276,51	408,68	
1961 Sept.	-	170,93	207,66	207,95	248,77	331,86	250,52	271,44	368,15	

Jahr Monat	noch: Baumwolle					Linters		Baumwollgarn	
	Frankreich		Niederlande	Österreich	Schweiz	Vereinigte Staaten		BR-Deutschland	Ver. Staaten
	Le Havre		Rotterdam	Wien		Memphis		Stuttgart	New York
	Sea Island ¹⁶ Antigua	A.E.F. Allen I	amerikanische middling 1 inch			Grad 2 z.Papierherst.	Grad 6	Nm 34 Trossel und Lancos	20/2 kardiert weiß, Southern
	ab Importeurlager	ab Lager fob.	excl. Import- abgaben	Börsenpreis	Importpreis	gebleicht in Wagenladungen	73 % Zellulose ungepreßt ab Mühle	beste Qualität Börsenpreis	ab Werk
	Nfd) je kg		je 100 kg	Schilling je 100 kg	sfr je kg	Cents je lb		DM je kg	Cents je lb
	Dw.		MM.		Originalpreise				
1938 D	.	.	41,33	107b)	1,20	3,42	1,40	-	22,9
1950 D	5,82	.	347,00	1 909	4,74	14,73	8,29	-	71,9
1954 D	6,42	3,02	334,29	2 249	4,38	8,95	3,00	.	63,3
1957 D	7,38	2,97a)	282,54	1 867	4,10	9,46	5,84	5,49	66,7
1958 D	8,58	3,29a)	285,27	1 877	3,50	8,41	4,84	5,08	66,1
1959 D	9,29	2,80	259,88	1 610	3,08	-	4,15	4,34	67,6
1960 D	8,72	3,01	246,17	1 605	-	8,03a)	5,00	4,94	66,5
1960 Sept.	8,49	3,03	245,50	1 590	-	8,03	4,81	5,06	65,1
Okt.	8,25	3,03	245,50	1 602	-	8,13	4,89	5,05	64,6
Nov.	8,15	3,03	245,50	1 608	-	8,03	4,88	5,04	64,6
Dez.	8,02	3,03	245,50	1 608	-	8,00	4,77	5,03	64,2
1961 Jan.	8,02	3,03	245,50	1 610	-	8,00	4,69	5,04	64,2
Febr.	8,02	3,00	249,00	1 611	-	8,00	4,75	5,01	62,9
Marz	8,02	3,00	245,50	1 726	-	8,00	4,68	5,01	63,4
April	8,13	3,00	241,50	1 739	-	8,00	4,86	5,01	64,1
Mai	8,13	3,00	241,50	1 736	-	7,80	4,94	5,00	64,1
Juni	8,13	3,00	241,50	1 789	-	7,50	4,94	4,85	64,1
Juli	8,13	3,00	241,50	1 710	-	.	4,94	4,74	64,1
Aug.	-	3,00	242,00	1 664	-	8,00	5,19	4,61	64,1p
Sept.	-	3,00	243,00	1 653	-	8,00	5,38	4,61	
Okt.	-	3,00		1 669	-	-	-	4,48	
			Ungerechnete Preise für 100 kg in DM						
1958 D	852,42	326,86	315,68	303,14	342,28	77,87	44,82	508,00	612,05
1960 Dez.	682,15	257,72	271,58	257,97	-	74,08	43,17	503,00	594,45
1961 Marz	654,10	244,68	270,76	264,79	-	71,00	41,54	501,00	562,70
Juni	659,24	243,26	267,07	272,49	-	65,68	43,27	496,00	561,46
Sept.	-	243,81	268,86	256,02	-	70,49	47,40	461,00	
	noch: Baumwollgarn								
	Vereinigte Staaten		Kanada	Großbritannien			Frankreich	Niederlande	Schweden
	New York			London					
	30/1	50/1	10's	36's	42's	60's	56's	32's	20's
	kardiert	gekammter	weiß	Cop Welt	ägyptisches	ägyptischer	versteuert		inländisches
	Kettentwist	Twist				Twist			kardiert
			15)						
			in 10 lbs - Ballen			ab Werk			
	Cents je lb		kan. Cents je lb	Pence je lb			Nfd) je kg	hfl je kg	skr je kg
	Dw.		Dw.	Dw.	Dw.	ME.			
1938 D	80,00	110,4	28,0	12,20	59,49	18,90	0,14	0,87	1,92
1950 D	80,00	110,4	73,2	65,10	59,49	81,69	5,39	5,60	5,65
1954 D	70,46	101,6	64,5	63,24	59,15	85,11	6,61	5,50	7,11
1957 D	72,83	108,0	69,3	62,20	59,59	86,95	6,75	5,32	7,12
1958 D	71,69	106,1	69,8	63,12	50,59	76,97	7,32	5,06	7,10
1959 D	72,73	105,0	69,9	56,06a)	53,46	70,69	6,26	4,64	6,14
1960 D	73,70	105,0	69,0	62,69	58,21	85,17	6,87	4,84	6,11
1960 Sept.	73,07	104,0	69,0	62,88	58,48	85,33	6,87	4,87	6,15
Okt.	72,50	104,0	69,0	64,25	60,10	86,40	6,90	4,87	6,15
Nov.	72,40	104,0	69,0	65,75	61,84	88,23	6,90	4,91	6,15
Dez.	70,93	104,0	69,0	65,63	61,85	88,74	6,94	4,91	6,15
1961 Jan.	70,50	103,5	69,0	65,75	62,09	88,54	6,94	4,91	6,15
Febr.	70,50	103,5	69,0	66,13	62,40	87,31	6,95	5,01	6,15
Marz	70,50	104,5	69,0	67,05	63,48	89,18	7,06	5,02	6,15
April	70,71	104,5	69,0	67,03	63,65	89,01	7,10	4,96	6,15
Mai	72,00	104,5	69,0	67,00	63,65	87,48	7,10	4,96	6,15
Juni	72,00	104,5	69,0	66,63	63,65	82,48	7,10	4,96	6,15
Juli	72,00	104,5	71,0	65,50	63,69	80,25	7,04	4,96	6,15
Aug.	72,70	104,5	71,0	65,30	63,58	79,51	6,98	4,81	6,15
Sept.	74,00	104,5	73,0	63,25	62,25	78,29	6,85	4,71	6,15
Okt.	74,00	104,5		61,70	60,02	71,65			
			Ungerechnete Preise für 100 kg in DM						
1958 D	666,31	982,42	664,71	679,31	544,46	823,37	727,24	559,94	574,40
1960 Dez.	656,77	962,98	645,91	706,02	665,36	854,63	590,29	543,15	496,00
1961 Marz	625,72	927,48	615,92	698,47	651,81	874,63	575,61	553,65	475,73
Juni	630,66	915,24	601,48	678,11	648,06	839,78	575,72	548,51	473,23
Sept.	652,01	920,75	624,07	652,88	642,56	808,13	556,69	521,11	475,10
	noch: Baumwollgarn								
	Baumwollstoff								
	Österreich	Schweiz	Italien		Vereinigte Staaten	Großbritannien		Frankreich	
	Wien		Mailand		New York				
	20's	20's Ia Louisiana	20/1 amerikanisches	12/1 indisches	Kattun 64 x 60 38 1/2 inches loco	Bettuch ungebleicht 48 x 44-48 40 inches	Kattun 64 x 64 31 inches 36's bis 42's	Drilllich 52 x 50 38 1/2 inches 16's bis 22's	Kaliko 90 cm gebleicht versteuert ab Fabrik
	Schilling je 100 kg	sfr je kg	Lire je kg		Cents je yard		Pence je yard		Nfd) je m
	MM.	ME.	Dw.	Dw.	Originalpreise		Dw.	Dw.	ME.
1938 D	265b)	1,92	13,9	.	4,50	5,4			
1950 D	2 905	6,45	943,4	783,6	18,10	20,2	11,86	19,13	0,78
1954 D	3 796	6,16	932,2	763,5	13,72	16,6	11,33	18,57	0,87
1957 D	3 550	5,99	856,6	745,5	13,32	16,2	12,05	18,57	0,95
1958 D	3 550	5,46	791,3	692,7	13,28	15,6	11,83	18,10	0,94
1959 D	3 550	4,48	744,1	646,0	15,07	17,2	10,90	16,43	0,81
1960 D	3 550	4,94	789,4	688,7	15,10	17,2	12,94	19,71	0,99
1960 Sept.	3 550	4,95	789,0	700,0	14,74	17,0	13,10	19,98	1,02
Okt.	3 550	4,95	788,6	683,8	14,50	16,5	13,35	20,50	1,02
Nov.	3 550	5,00	786,0	690,5	14,48	16,6	13,56	20,94	1,02
Dez.	3 550	5,00	786,0	685,0	13,57	16,5	13,60	21,00	1,02
1961 Jan.	3 550	5,05	779,6	688,7	13,50	16,5	13,66	21,16	1,02
Febr.	3 550	5,10	773,5	666,0	13,36	16,3	13,80	21,50	1,01
Marz	3 550	5,10	773,0	669,5	13,25	16,0	14,10	22,00	1,01
April	3 550	5,15	770,4	673,8	13,17	15,9	14,10	22,00	1,01
Mai	3 550	5,15	765,5	671,0	13,25	15,9	14,04	21,88	0,99
Juni	3 550	5,10	764,8	670,0	13,25	15,9	13,93	21,69	0,99
Juli	3 550	5,10	762,0	668,3	13,25	15,9	13,90	21,65	0,99
Aug.	3 550	5,15	760,3	660,0	13,50	16,3	13,84	21,57	0,99
Sept.	3 550	5,15	761,8	685,3	14,00		13,48	21,06	0,98
Okt.	3 550	5,15	756,6	649,8	14,00		13,21	20,65	
			Ungerechnete Preise für 100 kg ¹⁸⁾ in DM						
1958 D	573,33	533,96	531,44	465,22	61,00	71,65	63,16	96,63	93,39
1960 Dez.	569,53	484,41	528,13	460,32	62,33	72,64	72,57	112,06	86,76
1961 Marz	544,61	471,79	496,81	430,29	58,33	70,44	71,82	112,06	82,37
Juni	542,76	469,05	489,70	429,00	57,57	69,09	70,35	109,55	80,28
Sept.	549,82	476,90	490,60	441,33	61,19		69,02	107,83	79,64

Jahr Monat	N a t u r s e i d e									
	noch: Baumwollstoff		Vereinigte Staaten New York		Großbritannien London		Frankreich Lyon		Schweiz	Italien Mailand
	Kretonne 80 cm gebleicht versteuert ab Fabrik	japanische, weiße AA, 20-22 den. AAA, 13-15 den.	chinesische 20-22 denier, Grad AA	japanische 20-22 denier, Grad AA	japan., weiß AA, größe 20 - 22 denier	Seidenstoff "Crêpe de Chine" 105 cm breit	20 - 22 denier größe	gelb extra Export- notierung		
	NPD) je m	\$ je lb	s.d. je lb	loco NPD)	je m	sfr je kg	Lire je kg			
	ME.	Dw.	Dw.	Dw.	ME.	ME.	Dw.			
1938 D	.	1,58	1,88	7.115/8	8. 5	.	28,33	.	138	
1950 D	1,14	3,46	3,46	.	28. 4 1/4	.	36,67	.	5 843	
1954 D	1,20	4,87	5,24	.	38. 4 1/7	42,48	7,74	46,45	6 573	
1957 D	1,28	4,52	4,88	33. 14/5	33. 12/3	41,67	7,90	42,17	7 862	
1958 D	1,34	4,12	4,45	28. 54/7	29. 61/3	42,63	8,63	38,35	7 116	
1959 D	1,09	4,10	4,31	28.114/7	29. 55/6	48,08	8,67	39,19	7 083a)	
1960 D	1,26	4,59	4,81	32. 1</3a)	33. 6	55,12a)	9,21	43,65	8 481a)	
1960 Sept.	1,29	4,94	5,17	.	35. 6	59,31	9,08	48,00	8 850	
1960 Okt.	1,29	4,72	5,04	.	34. 8	56,59	9,58	44,50	-	
1960 Nov.	1,29	4,70	5,03	33. 8	33. 9	55,95	9,58	44,00	8 900	
1960 Dez.	1,29	4,86	5,15	34. 8	36. 3	56,88	9,58	47,00	8 800	
1961 Jan.	1,28	5,18	5,40	37. 2	38. 3	59,00	9,55	49,00	8 858	
1961 Febr.	1,26	5,01	5,44	35. 8	37. 3	59,88	9,55	47,00	8 842	
1961 März	1,26	5,12	5,47	36. 7	37. 9	-	9,55	48,50	8 817	
1961 April	1,28	5,01	5,48	35. 6	36. 3	-	9,55	48,00	8 756	
1961 Mai	1,28	5,15	5,48	36. 7	37. 9	-	9,55	50,00	8 600	
1961 Juni	1,28	5,19	-	37. 5	37. 9	-	9,55	50,00	8 550	
1961 Juli	1,26	5,24	5,83	38. 5	39. 3	-	9,55	50,00	8 588	
1961 Aug.	1,26	5,44	-	39. 8	40. 5	-	9,55	52,00	8 684	
1961 Sept.	1,23	5,35	-	38. 5	38. 5	-	10,81	50,50	9 000	
1961 Okt.	.	5,21	-	38. 5	37. 9	-	10,08p	50,00	-	
1958 D	133,13 ¹⁸	3814,88	4120,44	Ungerechnete Preise für 100 kg in DM			857,39 ¹⁸	3750,40	4779,11	
1960 Dez.	109,72 ¹⁸	4500,08	4768,60	3676,07	3813,42-	4235,29	814,84 ¹⁸	4553,45	5913,60	
1961 März	102,76 ¹⁸	4544,20	4854,84	4475,18	4679,57	4837,99	778,89 ¹⁸	4486,59	5666,59	
1961 Juni	103,79 ¹⁸	4546,02	-	4507,67	4651,42	-	774,38 ¹⁸	4598,55	5474,57	
1961 Sept.	99,96 ¹⁸	4713,88	-	4758,55	4758,55	-	878,52 ¹⁸	4672,40	5798,00	
Jahr Monat	noch: N a t u r s e i d e					C h e m i e f a s e r n				
	Italien Mailand	Libanon Beirut	Japan Yokohama	Hongkong Victoria	Bundesrepublik Nordrh.-Westf.	Deutschland Hessen	Vereinigte Staaten ²⁰⁾			
	gelb 20-22 denier grand exquis Export- notierung	Garn	Grad A 20-22 denier Kassapreis	Kanton (Kwangtung) weiß 20 - 22 denier c.l.f. Hongkong	Shanghai (Szechuan) weiß 20 - 22 denier c.l.f. Hongkong	Viskra, Baum-19 wolltype 1,5den.30-40 mm glänzend FVPr., frei	Viskose-Reyon Ia SchuWare 150/40 denier matt Empfangestation	Viskose- 1,5-3 denier 1,5-2 inch.lg. f.o.b. Verschiffungspunkt	Asetat- Zellwolle 2 - 17 denier alle Längen	
	Lire je kg	Lib £ je kg	Yen je kg	HK-\$ je 133,3 lbs	RM/DM je kg	RM/DM je kg	Cents je lb			
	Dw.	Dw.	Dw.	Dw.	Dw.	Dw.	Dw.	Dw.	Dw.	
1938 D	140	1,45	4,55	25,0	46,3	
1950 D	6 047	30,7	2 551	.	.	2,78	7,60	36,1	42,5	
1954 D	7 010	30,4	3 785	3 006	3 400	2,95	7,85	34,0	34,0	
1957 D	8 195	28,0	3 318	3 113	3 336a)	2,95	7,65	30,1	32,9	
1958 D	7 486	28,0a)	2 971	2 876	2 920a)	2,58	7,65	31,0	35,9	
1959 D	7 414	28,0	2 980	2 769	2 913a)	2,55	7,36	32,5	36,8	
1960 D	8 684	.	3 410	3 228	3 402a)	2,55	7,25	31,3	37,0	
1960 Sept.	9 175	.	3 750	3 229	-	2,55	7,25	28,0	37,0	
1960 Okt.	9 219	.	3 534	3 428	-	2,55	7,25	28,0	37,0	
1960 Nov.	9 150	.	3 513	3 507	3 563	2,55	7,25	28,0	37,0	
1960 Dez.	9 050	.	3 642	3 528	3 593	2,55	7,25	28,0	37,0	
1961 Jan.	9 078	.	3 866	3 554	-	2,55	7,20	28,0	37,0	
1961 Febr.	9 025	.	3 699	3 765	3 825	2,55	7,20	28,0	37,0	
1961 März	8 963	.	3 899	3 742	-	2,55	7,20	28,0	37,0	
1961 April	9 050	.	3 783	3 742	-	2,55	7,20	28,0	37,0	
1961 Mai	-	.	3 880	3 725	-	2,55	7,20	28,0	37,0	
1961 Juni	-	.	3 903	-	-	2,55	7,20	28,0	37,0	
1961 Juli	-	.	3 954	3 720	-	2,55	7,20	28,0	37,0	
1961 Aug.	8 725	.	4 153	3 716	-	2,55	7,20	28,0	37,0	
1961 Sept.	9 000	.	3 994	3 828	-	2,55	7,20	27,5	37,0	
1961 Okt.	.	.	3 894	3 795	-	2,55	7,20	27,0	37,0	
1958 D	5027,60	3663,52	3467,16	Ungerechnete Preise für 100 kg in DM			765,00	287,04	332,41	
1960 Dez.	6081,60	.	4250,21	3495,20	3548,67	258,00	725,00	259,26	342,60	
1961 März	5760,52	.	4359,06	4287,57	4366,57	255,00	720,00	248,51	328,39	
1961 Juni	-	.	4336,62	4359,04	-	255,00	720,00	245,26	324,09	
1961 Sept.	5796,00	.	4437,73	4430,63	-	255,00	720,00	240,80	326,01	
Jahr Monat	noch: C h e m i e f a s e r n									
	Vereinigte Staaten ²⁰⁾									
	Corval 11/2,3 u.5 den gekreuselt f.o.b. Le Moyne	Vinyon N 3-5,5 denier 1/4-3/2 inch.lg. fob.Verschiffungsp.	Verel matt u. glänz. 2-8 denier netto 30 Tage fob. Kingsport	Dynel, ungefärbt 2 - 24 denier alle Längen f.o.b. South Charleat.	Dacron, glänz. 3 - 6 denier 1,5-4,5 inches f.o.b. Verschiffungspunkt	Nylon 66 halbmatt 1,5 denier 11/8-21/2"	Orlon 4,5-10 denier	Acrilan, glänz. 2,5-8 denier	Zefran glänz. u. halbm. 3 denier	
	Cents je lb									
	Dw.	Dw.	Dw.	Dw.	Dw.	Dw.	Dw.	Dw.	Dw.	
1938 D	-	-	-	-	-	-	-	-	-	
1950 D	-	86,3	-	125,0	-	175,0	-	-	-	
1954 D	-	90,0	-	128,0	160,0	155,0	150,0	141,0	-	
1957 D	-	90,0	110,0	106,0	141,0	133,0	120,0	113,0	-	
1958 D	40,0	90,0	109,0	110,0	140,6	133,0	120,0	116,0	128,0	
1959 D	40,0	90,0	102,0	110,0	136,0	133,0	118,0	118,0	128,0	
1960 D	39,8	90,0	102,0	110,0	136,0	133,0	118,0	118,0	128,0	
1960 Sept.	40,0	90,0	102,0	110,0	136,0	133,0	118,0	118,0	128,0	
1960 Okt.	40,0	90,0	102,0	110,0	136,0	133,0	118,0	118,0	128,0	
1960 Nov.	40,0	90,0	102,0	110,0	136,0	133,0	118,0	118,0	128,0	
1960 Dez.	37,0	90,0	102,0	110,0	136,0	133,0	118,0	118,0	128,0	
1961 Jan.	37,0	90,0	102,0	110,0	136,0	133,0	118,0	118,0	128,0	
1961 Febr.	37,0	90,0	102,0	110,0	136,0	133,0	118,0	118,0	128,0	
1961 März	37,0	90,0	102,0	110,0	136,0	133,0	118,0	118,0	128,0	
1961 April	37,0	90,0	102,0	110,0	124,0	124,0	118,0	118,0	128,0	
1961 Mai	37,0	90,0	102,0	110,0	124,0	124,0	118,0	118,0	128,0	
1961 Juni	37,0	90,0	102,0	110,0	124,0	124,0	118,0	118,0	128,0	
1961 Juli	37,0	90,0	75,0	110,0	124,0	124,0	118,0	118,0	128,0	
1961 Aug.	37,0	90,0	75,0	110,0	124,0	124,0	118,0	118,0	128,0	
1961 Sept.	37,0	90,0	75,0	110,0	124,0	124,0	117,0	120,0	118,0	
1961 Okt.	37,0	90,0	75,0	110,0	124,0	124,0	114,0	118,0	118,0	
1958 D	370,38	833,35	1009,28	Ungerechnete Preise für 100 kg in DM			1111,13	1074,09	1185,21	
1960 Dez.	342,60	833,35	944,46	1018,54	1301,87	1231,50	1092,61	1092,61	1185,21	
1961 März	328,39	798,79	905,29	1018,54	1259,28	1231,50	1047,30	1082,80	1136,05	
1961 Juni	324,09	788,33	893,44	963,51	1086,14	1086,14	1033,58	1068,62	1121,14	
1961 Sept.	326,01	792,99	660,82	969,21	1092,56	1092,56	1030,89	1057,32	1039,70	

noch: Chemiefasern										
Vereinigte Staaten ²⁰⁾							Kanada	Großbritannien		
Jahr Monat	Viskose-, glänz., Filamentgarn 150/40 denier auf Kegelspulen f.o.b.	Azetat- gesponnenes Garn 1/30's 1,5 denier	Viskose-Zellw. gesponnenes Garn 1/30's 1,5 denier	Nylongarn, 1/4-1 glänzend 100/34 denier	1/4-1 turn je inch halb matt 30/10 denier	Dacrongarn auf 70/34 denier	Viskose- matt 150/40 denier auf Kegelspulen	1,5-50 denier 17/16 inch.lg. in Ballen, 14 Tage netto	Azetat- 2 - 35 denier alle Längen	
Cents je lb							kan. Cents je lb	Pence je lb		
Originalpreise										
1938 D	52,3	53,3	52,0	.	.	.	57,0	10,00	.	.
1950 D	73,2	74,8	68,6	195,0	270,0	.	70,8	18,60	30,6	.
1954 D	78,0	73,0	75,3	195,0	270,0	225,0	80,3	24,00	33,0	.
1957 D	91,0	77,0	71,9	170,0	236,0	201,0	86,5	24,00	33,0	.
1958 D	84,4	77,0	69,5	170,0	236,0	200,0	88,0	24,00	34,8	.
1959 D	80,1	74,8	72,4	170,0	236,0	191,0	89,0	23,06	36,0	.
1960 D	82,0	73,7	72,2	170,0	236,0	191,0	89,0	22,75	36,0	.
1960 Sept.	82,0	74,0	70,7	170,0	236,0	191,0	89,0	22,75	36,0	.
Okt.	82,0	74,0	70,7	170,0	236,0	191,0	89,0	22,75	36,0	.
Nov.	82,0	74,0	70,5	170,0	236,0	191,0	89,0	22,75	36,0	.
Dez.	82,0	74,0	70,5	170,0	236,0	191,0	89,0	22,75	36,0	.
1961 Jan.	82,0	74,0	65,5	170,0	236,0	197,0	89,0	22,75	36,0	.
Febr.	82,0	74,0	65,5	170,0	236,0	197,0	91,0	22,75	36,0	.
März	82,0	74,0	65,0	170,0	236,0	197,0	91,0	22,75	36,0	.
April	82,0	74,0	65,0	170,0	236,0	197,0	91,0	22,75	36,0	.
Mai	82,0	74,0	65,0	170,0	236,0	197,0	91,0	22,75	36,0	.
Juni	82,0	74,0	65,0	170,0	236,0	197,0	91,0	22,75	36,0	.
Juli	82,0	74,0	65,0	170,0	236,0	197,0	91,0	22,75	36,0	.
Aug.	82,0	74,0	65,0	170,0	236,0	197,0	91,0	22,75	36,0	.
Sept.	82,0	74,0	65,0	170,0	236,0	197,0	91,0	22,75	36,0	.
Okt.	82,0	74,0	65,0	170,0	236,0	197,0	91,0	22,75	36,0	.
Ungerechnete Preise für 100 kg in DM										
1958 D	781,49	712,98	643,52	1574,10	2185,22	1851,88	838,03	258,29	374,53	
1960 Dez.	759,27	685,20	652,79	1574,10	2185,22	1768,55	833,13	244,74	387,27	
1961 März	727,78	656,78	576,90	1508,82	2094,55	1748,45	812,17	233,60	369,65	
Juni	718,25	648,18	569,34	1489,06	2067,17	1725,56	793,25	231,63	366,54	
Sept.	722,50	652,01	572,71	1497,87	2079,40	1735,77	777,95	234,83	371,60	

noch: Chemiefasern										
Großbritannien										
Jahr Monat	Tricel (Triacetat-) 3 u.4 1/2 den.	Fibrolan (Kasein-Prot.) Wolltype in Ballen ab Werk, 14 Tage netto ohne Abzug, spätere Verfrachtung	B.N.S. Nylon (Polyamid) 3 - 18 denier	Terylen (Polyester) 11/2-6 denier	Viskose- Filamentgarn 150/40 denier auf Spinnkuchen	Azetat- garn 150/27 denier auf Pirns	Viskose-Zellw. gesponnenes Garn 1/36's tubes	Nylongarn 15 denier 0,5 turn auf Bobinen	30 den.10 fil.	
Pence je lb										
Dw.										
Originalpreise										
1938 D	19,8	30,1
1950 D	44,0	52,9	39,4	561,0	.	.
1954 D	.	42,0	126,5	144,0	54,0	68,0	48,4	501,5	223,8	.
1957 D	54,0	42,0	117,0	120,0	59,9	73,9	48,2	431,0	190,0	.
1958 D	54,0	42,0	117,0	120,0	60,0	74,0	47,6	431,0	190,0	.
1959 D	54,0	42,0	117,0	120,0	60,0	74,0	43,8	431,0	190,0	.
1960 D	54,0	42,0	117,0	120,0	60,0	74,0	46,2	372,8	190,0	.
1960 Sept.	54,0	42,0	117,0	120,0	60,0	74,0	47,0	377,0	190,0	.
Okt.	54,0	42,0	117,0	120,0	60,0	74,0	47,0	342,0	190,0	.
Nov.	54,0	42,0	117,0	120,0	60,0	74,0	47,0	342,0	190,0	.
Dez.	54,0	42,0	117,0	120,0	60,0	74,0	47,0	342,0	190,0	.
1961 Jan.	54,0	42,0	117,0	120,0	60,0	74,0	47,3	342,0	190,0	.
Febr.	54,0	42,0	117,0	120,0	60,0	74,0	48,5	342,0	190,0	.
März	54,0	42,0	117,0	120,0	60,0	74,0	49,5	342,0	190,0	.
April	54,0	42,0	117,0	120,0	60,3	74,0	49,3	342,0	190,0	.
Mai	54,0	42,0	117,0	120,0	61,5	74,0	49,5	342,0	183,0	.
Juni	54,0	42,0	117,0	120,0	61,5	74,0	49,5	342,0	183,0	.
Juli	54,0	42,0	117,0	110,0	61,5	74,0	49,5	342,0	183,0	.
Aug.	54,0	42,0	117,0	110,0	61,5	74,0	48,9	342,0	183,0	.
Sept.	54,0	42,0	117,0	110,0	61,5	74,0	48,5	342,0	183,0	.
Okt.	54,0	42,0	117,0	110,0	61,5	74,0	48,5	342,0	183,0	.
Ungerechnete Preise für 100 kg in DM										
1958 D	581,16	452,01	1259,18	1291,47	645,73	796,41	511,85	4638,53	2044,83	
1960 Dez.	580,91	451,82	1258,64	1290,92	645,46	796,06	505,61	3679,11	2043,95	
1961 März	554,47	431,26	1201,36	1232,16	616,08	759,83	508,27	3511,67	1950,93	
Juni	549,81	427,63	1191,26	1221,80	626,17	753,44	503,99	3482,13	1865,25	
Sept.	557,40	433,53	1207,70	1155,44	634,82	763,84	500,63	3530,20	1888,97	

noch: Chemiefasern										
Frankreich		Belgien		Schweden		Schweiz	Italien			
Jahr Monat	Viskose- glänzend Baumwolltype	120 denier	Viskose- Baumwolltype	150/45 denier normal denier	Viskose-, glänzend Baumwolltype	120 denier	Viskose- 150 denier 1a Qualität	150/36 denier ohne Verpackung versteuert ²¹⁾	Azetat- glänzend	
unversteuert, frei Empfänger		frei Empfänger		sfr je kg		sfr je kg	Lire je kg			
NPd) je kg		bfrs je kg		sfr je kg		sfr je kg	Lire je kg			
Originalpreise										
1938 D	.	0,27	.	.	7,75	4,40	20	28		
1950 D	2,26	4,29	.	.	2,51	7,00	6,37	1 040	1 355	
1954 D	2,68	6,05	33,3	86,0	3,38	8,80	7,65	1 255	1 188	
1957 D	2,44	5,91	33,0	80,3	3,10	9,50	7,43	975	1 120	
1958 D	2,78	6,23	33,0	81,8	2,93	9,50	7,60	962	1 120	
1959 D	2,78	6,39	33,0	81,8	2,70	9,00	7,60	914	1 126	
1960 D	2,78	6,40	33,0	81,8	2,70	9,00	7,58	945	1 145	
1960 Sept.	2,78	6,40	33,0	81,8	2,70	9,00	7,50	945	1 145	
Okt.	2,78	6,40	33,0	81,8	2,70	9,00	7,60	945	1 145	
Nov.	2,78	6,40	33,0	81,8	2,70	9,00	7,60	945	1 145	
Dez.	2,78	6,40	33,0	81,8	2,70	9,00	7,60	945	1 145	
1961 Jan.	2,78	6,40	33,0	81,8	2,70	9,00	7,60	945	1 145	
Febr.	2,78	6,40	33,0	81,8	2,70	9,00	7,60	945	1 145	
März	2,78	6,40	33,0	81,8	2,70	9,00	7,60	945	1 145	
April	2,78	6,40	33,0	81,8	2,70	9,00	7,60	945	1 145	
Mai	2,78	6,55	33,0	81,8	2,70	9,00	7,60	945	1 145	
Juni	2,78	6,55	33,0	81,8	2,70	9,00	7,60	945	1 145	
Juli	2,78	6,55	33,0	81,8	2,60	9,00	7,60	945	1 145	
Aug.	2,78	6,55	33,0	81,8	2,60	9,00	7,60	945	1 145	
Sept.	2,78	6,55	33,0	81,8	2,60	9,00	7,60	945	1 145	
Okt.	2,78p	6,95p	33,0	81,8	2,60	9,00	7,60	945	1 145	
Ungerechnete Preise für 100 kg in DM										
1958 D	276,19	618,95	277,33	687,48	237,04	768,56	743,23	646,08	752,19	
1960 Dez.	236,46	544,36	277,20	687,12	217,76	725,85	736,30	635,04	769,44	
1961 März	226,73	521,98	264,50	655,63	208,86	696,20	703,05	607,35	735,89	
Juni	225,42	531,12	262,55	650,80	207,76	692,53	698,98	605,08	733,14	
Sept.	225,93	532,31	264,34	656,85	209,86	695,11	698,98	608,58	737,25	

Jahr Monat	noch: Chemiefasern		F l a c h s						
	Libanon	Japan Tokio	BR-Deutschland Bielefeld	Großbritannien		Frankreich		Belgien Courtrai	
	Viskose-		russischer		Courtrai	bretonischer, Type 3		Stroh-	Schwung-
	150 denier glänzend oder matt Ia Qualität	120 denier I. Qualität Exportpreis f.o.b.	Slanetz- Basle Nr. 11 c.i.f. Hbg./Brem.	Slanetz- Basle Nr. 11 c.i.f. UK.	mittlerer Wasserroste	Erdroste Wasserroste gepocht versteuert ab Werk	Wasserroste	Landes- mittel Erzeugerpreis	Wasserroste"HC" Exportpreis einschl. Verpack. frei Grenze
	Leb. & je kg	Yen je lb	DM je 100 kg	£.s.d. je 2240 lbs		NF ^d) je 100 kg		bfrs je 100 kg	
ME. Dw.									
Originalpreise									
1938 D	.	.	.	66.17.11	111. 2. 0	12,53	.	104,43	1 325
1950 D	4,85	253,8	.	.	351. 0. 0	159,20	.	314,40	3 656
1954 D	4,06	219,8	.	.	319.16. 0	184,28	239,27	266,89	4 273
1957 D	4,23	170,1	160,58	136. 6. 8	269.11. 5	166,64	212,13	220,00	3 929
1958 D	4,25	150,8	134,50	113.17. 6	241. 4. 1	161,82	197,82	189,99	3 823
1959 D	4,25	148,2	132,17	112.10.11a)	241. 4. 2	176,49	216,89	237,84	3 942
1960 D		147,0	187,33a)	167. 1. 8	244. 8. 4	219,77	255,68	273,18	4 163
1960 Sept.		147,0	-	170. 0. 0	245.10. 0	208,33	248,00	183,33	4 150
1960 Okt.		147,0	-	175. 0. 0	249. 5. 0	213,00	248,00	191,88	4 200
1960 Nov.		147,0	201,00	175. 0. 0	252. 0. 0	214,33	250,67	202,50	4 250
1960 Dez.		147,0	201,00	175. 0. 0	251. 5. 0	215,50	253,00	211,11	4 200
1961 Jan.		147,0	187,00	166. 0. 0	250. 0. 0	215,50	253,00	218,75	4 150
1961 Febr.		147,0	187,00	166. 0. 0	250. 0. 0	218,00	253,00	220,31	4 150
1961 März		147,0	182,00	167. 0. 0	250. 0. 0	223,24	255,74	225,56	4 150
1961 April		147,0	182,00	166. 0. 0	250. 0. 0	228,17	258,00	301,88	4 150
1961 Mai		147,0	180,00	166. 0. 0	250. 0. 0	227,76	255,26	221,88	4 150
1961 Juni		147,0	180,00	166. 0. 0	250. 0. 0	222,83	250,33	221,43	4 150
1961 Juli		147,0	178,00	160. 0. 0	250. 0. 0	217,76	245,26	265,63	4 150
1961 Aug.		147,0	176,00	160. 0. 0	250. 0. 0	215,50	243,00	251,56	4 150
1961 Sept.			172,00	159. 0. 0	250. 0. 0	212,83	243,00	241,07	4 150
1961 Okt.			177,00	163. 0. 0	250. 0. 0	210,50	243,00	258,08	4 150
Umgerechnete Preise für 100 kg in DM									
1958 D	556,07	388,05	134,50	131,31	278,13	160,77	196,53	15,97	321,28
1960 Dez.		378,20	201,00	201,71	289,59	183,30	215,19	17,73	352,80
1961 März		362,41	182,00	183,72	275,04	182,07	208,58	18,08	332,62
1961 Juni		360,08	180,00	181,09	272,72	180,69	202,99	17,62	330,17
1961 Sept.			172,00	175,85	276,49	172,96	197,48	19,36	333,25
noch: F l a c h s				L e i n e n g a r n					
Jahr Monat	Belgien Courtrai	Niederlande Rotterdam	Österreich Wien	BR-Deutschland Nordrh.-Westf.	Frankreich Paris	Schweiz	Italien Mailand		
	S c h w u n g - Tauroste "LDC" weisholl. "WD" Tauroste "TRH" holl.u.belg.			inländisches Nr. 30		belgisches Ia Qualität	einheimisches Nr. 30	ausländisches Importeur- Verkaufspreis frei Station Mailand	
	Exportpreis einschließlich Verpackung, frei Grenze			ab Grenze	ab Spinnereistat.	versteuert ab Werk	frei		
	bfrs je 100 kg	hfl je 100 kg	Schilling je 100 kg	RM/DM je kg	NF ^d) je kg	sfr je 9,1 kg	Lire je kg		
	Dw.	Dw.	Dw.	MM.	ME.	ME.	Dw.	Dw.	
1938 D	1 250	77,00	74,5	128b)	3,33	0,24	38,36		
1950 D	3 283	251,0	227,9	1 258	8,78	6,14	85,58	1 625,8	1 823,7
1954 D	3 431	273,3	250,4	1 768	8,67	8,34	75,50	1 476,5	1 716,9
1957 D	2 885	222,3	200,4	1 538	8,90	8,86	72,50	1 373,5	1 562,3
1958 D	2 629	197,7	186,5	1 326	8,60	9,08	70,63	1 367,2	1 507,0
1959 D	2 660	198,3	184,2	1 401	8,02	8,36	68,75	1 409,3	1 377,7
1960 D	2 908	227,9	204,2	1 422	7,92	8,90	70,67	1 446,0	1 396,7
1960 Sept.	2 950	230,0	210,0	1 360	7,74	8,95	70,00	1 446,0	1 402,5
1960 Okt.	2 950	230,0	210,0	1 365	7,74	8,98	70,00	1 446,0	1 402,5
1960 Nov.	2 950	230,0	210,0	1 398	7,74	8,98	70,00	1 446,0	1 402,5
1960 Dez.	2 900	225,0	205,0	1 399	7,74	8,98	70,00	1 446,0	1 402,5
1961 Jan.	2 800	220,0	200,0	1 398	7,74	9,09	70,00	1 446,0	1 402,5
1961 Febr.	2 850	220,0	200,0	1 352	7,42	9,21	70,00	1 446,0	1 402,5
1961 März	2 850	220,0	200,0	1 389	7,42	9,21	70,00	1 446,0	1 402,5
1961 April	2 850	215,0	195,0	1 387	7,14	9,40	70,00	1 446,0	1 402,5
1961 Mai	2 850	215,0	195,0	1 388	7,07r	9,40	70,00	1 446,0	1 402,5
1961 Juni	2 850	215,0	195,0	1 385	7,07r	9,40	70,00	1 446,0	1 402,5
1961 Juli	2 850	215,0	195,0	1 375	7,07r	9,40	70,00	1 446,0	1 402,5
1961 Aug.	2 850	215,0	195,0	1 376	7,07r	9,40	70,00	1 446,0	1 402,5
1961 Sept.	2 750	215,0	195,0	1 373	7,07	9,40	70,00	1 446,0	1 402,5
1961 Okt.	2 750	210,0	190,0	1 376	6,98	9,40	70,00	1 446,0	1 402,5
Umgerechnete Preise für 100 kg in DM									
1958 D	220,94	218,78	206,38	214,15	860,00	902,10	759,03	918,21	1012,12
1960 Dez.	243,60	248,90	226,78	224,44	774,00	763,80	745,22	971,71	942,48
1961 März	228,43	242,64	220,58	213,09	742,00	751,16	711,59	929,34	901,39
1961 Juni	226,75	237,76	215,64	211,75	707,00	762,22	707,47	925,87	898,02
1961 Sept.	220,83	237,88	215,75	212,65	707,00	763,93	712,32	931,22	903,21
Jahr Monat	R o h h a n f								Manilla-Abaca
	Italien Mailand	Frankreich Beaune/Sarthe	Marseille	Großbritannien London	Österreich Wien	Spanien	Philippinen Manilla		
	secondo basco	IIIo corpo	einheimischer S.A. II	italienischer IIIo corpo ¹⁶⁾	secondo basco Bologna	jugoslawischer Schwung-, Nr.1	italienischer frei	einheimischer 2. Sorte	Grad G Soft second mixed colours good cleaning f.o.b.
	ab Lager des Hanfkonsortiums			frei Fahrzeug ab Werk	versteuert c.i.f.	c.i.f. UK.	österreichische Grenze		
	Lire je 100 kg	ME.	NF ^d) je 100 kg	je kg	£.s.d. je 2240 lbs	Schilling je 100 kg	Pesetas je kg	Pesos je 63,25 kg	
ME. ME. ME.									
Originalpreise									
1938 D	.	.	5,15	38. 6. 3	.	181b)	.	.	.
1950 D	28 278	27 059	155,56	1,88c)	195.13. 4	1 100	.	.	53,67
1954 D	30 324	27 964	90,83	1,78	215. 1. 3	1 334	.	.	28,79
1957 D	38 840	35 125	134,00	2,23	250. 2. 9	1 584	.	.	46,80
1958 D	38 840	35 125	140,00	2,90	232.15.10	1 445	.	.	39,20
1959 D	38 840	35 125	134,00	2,90	232.15. 0	1 412	27,50	.	57,60
1960 D	38 840	35 125	130,00	2,90	232.15. 0	1 416	26,58	.	61,60
1960 Sept.	38 840	35 125	130,00	2,90	232.15. 0	1 409	27,00	.	58,90
1960 Okt.	38 840	35 125	130,00	2,90	232.15. 0	1 414	27,00	.	56,50
1960 Nov.	38 840	35 125	130,00	2,90	232.15. 0	1 419	27,00	.	56,40
1960 Dez.	38 840	35 125	130,00	2,90	232.15. 0	1 419	27,00	.	58,40
1961 Jan.	38 840	35 125	140,00	2,90	232.15. 0	1 419	28,00	.	62,60
1961 Febr.	38 840	35 125	140,00	2,90	232.15. 0	1 420	29,00	.	63,60
1961 März	38 840	35 125	140,00	2,90	232.15. 0	1 416	29,00	.	60,50
1961 April	38 840	35 125	140,00	2,90	232.15. 0	1 421	30,00	.	59,30
1961 Mai	38 840	35 125	140,00	2,90	232.15. 0	1 422	30,00	.	59,50
1961 Juni	38 840	35 125	140,00	-	232.15. 0	1 419	30,00	.	
1961 Juli	38 840	35 125	140,00	-	232.15. 0	1 409	30,00	.	
1961 Aug.	38 840	35 125	140,00	-	232.15. 0	1 408	31,00	.	
1961 Sept.	38 840	35 125	140,00	-	232.15. 0	1 408		.	
1961 Okt.	38 840	35 125	140,00p	-	262. 0. 0	216.10. 0		.	
Umgerechnete Preise für 100 kg in DM									
1958 D	260,85	235,90	139,09	288,12	268,43	188,24	233,37	.	130,15
1960 Dez.	261,00	236,04	110,57	246,66	268,27	209,49	227,62	189,00	155,12
1961 März	249,62	225,75	114,18	236,52	256,06	228,83	217,23	194,58	140,51
1961 Juni	248,69	224,91	113,52	-	253,91	226,91	216,95	200,00	
1961 Sept.	248,12	226,21	113,78	-	257,41	230,04	218,07		

Jahr Monat	noch: Manila - Abaca						Sisalfasern			
	Vereinigte Staaten New York		Frankreich	Großbritannien London			Vereinigte Staaten New York			
	Davao I Fair current light brown good cleaning	Non-Davao S2 Streaky two excellent cleaning (versteuert 6%)		Non-Davao J2 Fair cleaning super. seconds	Non-Davao S2 Streaky two exc. cleaning		ostafrikanisch I	Haiti A maschinen- getrocknet	Henequen Mexico Grad A	Brasilien I
	c.i.f.			c.i.f.	Kontinenthäfen					
	Cents je lb	ME je kg		£.s.d. je 2240 lbs			Cents je lb			
	Dw.	Dw.	Dw.	Dw.	ME.	Dw.	Dw.	Dw.	Dw.	Dw.
1938 D	6,51			21.13. 1		4,74	4,10	4,14		
1950 D	26,59	25,91	2,770	135.17. 3	204. 8. 4	18,45	17,04	12,62		15,79
1954 D	18,49	18,56	1,32	94. 7. 4	134. 1. 8	11,11	11,21	8,60		9,37
1957 D	26,81	23,61	1,72	113. 8. 8	175. 3. 4	9,38	9,30	7,80		7,94
1958 D	25,66	22,33	1,91	113. 7. 0	166.11. 8	9,51	9,49	7,40		8,19
1959 D	30,59	28,14	2,97	149.12. 9	222.11. 8	11,52	11,47	9,58		10,84
1960 D	31,63	29,12	3,02	149.11. 6	219. 0. 0	12,95	12,90	10,07		12,15
1960 Sept.	29,59	26,45	2,78	137. 0. 0	201. 0. 0	13,00	12,75	10,25		12,12
Okt.	29,16	26,50	2,74	130.15. 0	203. 0. 0	13,03	12,75	9,75		12,08
Nov.	29,88	27,33	2,80	129.15. 0	211. 0. 0	13,00	12,81	9,75		11,30
Dez.	30,69	28,19	2,86	129. 8. 0	207. 0. 0	13,05	13,00	9,75		11,30
1961 Jan.	31,25	27,72	2,74	127. 0. 0	202. 0. 0	13,32	13,00	9,50		11,30
Febr.	31,22	26,88	2,66	119. 0. 0	198. 0. 0	12,88	13,00	9,25		11,30
März	30,44	25,51	2,51	110.12. 0	182. 0. 0	12,75	13,00	9,25		11,30
April	29,13	25,79	2,54	108. 0. 0	188. 0. 0	12,13	12,42	9,25		11,50
Mai	28,81	25,50	2,49	108. 0. 0	185. 0. 0	12,06	12,04	8,96		11,75
Juni	28,75	25,33	2,49	109.12. 0	185. 0. 0	11,91	11,90	8,83		11,65
Juli	28,50	24,57	2,53	110.15. 0	185. 0. 0	11,62	11,75	9,00		11,50
Aug.	28,40	24,05	2,49	111.16. 0	182. 0. 0	11,41	11,65	9,00		11,45
Sept.	27,88	24,81	2,44	112. 0. 0	178. 0. 0	11,06	11,25	9,00		10,88
Okt.	27,88	23,00	2,37	111. 5. 0	174. 0. 0	10,81	10,96	8,72		10,28
1958 D	237,60	206,76	189,76	130,70	192,09	88,06	87,87	68,52		75,83
1960 Dez.	284,17	261,02	243,26	149,15	238,59	120,84	120,37	90,28		104,63
1961 März	270,17	224,64	204,71	121,68	200,23	113,16	115,38	82,10		100,29
Juni	251,83	221,87	201,91	119,56	201,82	104,32	104,23	77,34		102,04
Sept.	245,65	218,60	198,30	123,87	196,86	97,45	99,12	79,30		95,86
Ungerechnete Preise für 100 kg in DM										
1938 D	140.15. 0	17. 6. 2	149. 8.11	1,40	1,47	1,32	3,85	14,9		4,30
1950 D	73. 2. 5	85.12.10	81.11. 2	0,83	0,76	0,83	10,10	781,2		15,64
1954 D	60. 3. 4	71.16. 3	68.10. 8	0,71	0,65	0,80	9,97	940,5		15,12
1957 D	59.17. 1	72. 7. 7	70.19. 8	0,83	0,77	0,80	8,96	881,3		14,40
1958 D	83. 8. 9	89.18. 3	89. 9. 1	1,22	1,16	1,24	8,97	893,5		15,12
1959 D	83. 8. 9	89.18. 3	89. 9. 1	1,22	1,16	1,24	8,97	893,5		15,12
1960 D	90.12. 6	102. 7. 0	100.12. 2	1,39	1,31	1,44	9,05	907,2		18,63
1960 Sept.	89. 0. 0	103. 0. 0	99.11.11	1,40	1,29	1,46	9,15	906,8		17,00
Okt.	87. 0. 0	103. 0. 0	99. 0. 0	1,40	1,27	1,46	9,15	940,4		21,68
Nov.	88. 0. 0	103. 0. 0	99. 0. 0	1,40	1,28	1,46	8,70	945,5		25,28
Dez.	87. 0. 0	103. 0. 0	99. 0. 0	1,40	1,27	1,46	8,70	945,5		24,70
1961 Jan.	86.10. 0	103. 0. 0	98. 5. 0	1,40	1,23	1,45	8,70	963,5		25,29
Febr.	86.10. 0	101. 6. 0	98. 8. 0	1,38	1,22	1,43	8,78	975,5		26,63
März	86.10. 0	100. 8. 7	97. 0. 0	1,35	1,22	1,41	8,78	975,5		27,59
April	86.10. 0	96. 7. 4	94.10. 0	1,30	1,21	1,35	8,78	975,5		25,62
Mai	86. 0. 0	96. 7.10	94. 0. 0	1,29	1,23	1,34	8,83	975,5		25,60
Juni	86. 0. 0	93.19. 6	92. 0. 0	1,27	1,21	1,21	8,83	975,5		25,53
Juli	86. 0. 0	92. 4. 3	89.10. 0	1,25	1,18	1,29	8,83	975,5		-
Aug.	83. 0. 0	89.15. 5	86.18. 0	1,22	1,14	1,26	8,83p	975,5		18,28
Sept.	77.10. 0	87. 0. 0	85. 0. 0	1,18	1,11	1,22	975,5	975,5		19,00
Okt.	75.10. 0	84.10. 0	80. 0. 0	1,14	1,07	1,18	1023,5	1023,5		21,88
1958 D	69,02	83,46	81,85	82,46	76,50	79,48	165,93	591,89		133,34
1960 Dez.	100,20	118,72	114,11	119,98	108,12	124,18	161,11	635,38		228,71
1961 März	95,16	110,49	108,71	110,10	99,50	115,00	155,85	626,95		242,87
Juni	-	102,54	100,36	102,98	98,12	98,12	154,69	624,61		223,62
Sept.	85,71	96,66	94,01	95,90	90,21	99,15		626,22		167,41
Ungerechnete Preise für 100 kg in DM										
1938 D	18.11.11	32,88	3,22	49.10b)	17.17.10			0,06		4,90
1950 D	114.15. 2	200,00	114,00	693,30	112. 6. 5	30,2	17,13	2,09		21,98
1954 D	92.17. 1	164,88	97,02	673,00	91. 8. 2	26,8	16,27	2,22		11,98
1957 D	108. 9.11	189,29	112,53	765,82	104. 4. 5	29,2	15,79	2,32		10,97
1958 D	97. 8. 5	157,95	117,61	694,32	95. 5. 4	29,4	14,92	2,42		10,45
1959 D	93. 4. 0	166,64	131,25	665,95	92. 0. 1	29,8	14,36	2,76		10,19
1960 D	131.11. 9	245,90	182,36	940,85	128.17. 3	30,6	18,79	3,41		12,09
1960 Sept.	120.13. 6	246,47	164,00	859,16	119. 5. 0	30,8	18,16	3,24		12,16
Okt.	166.19. 6	311,11	227,68	1035,46	150. 0. 0	30,8	23,17	4,41		13,39
Nov.	191.19. 6	318,18	264,00	1457,13	191.15. 0	31,8	24,60	4,41		14,12
Dez.	184. 5. 8	312,89	256,87	1368,00	184.15. 0	31,8	23,46	4,17		14,21
1961 Jan.	188.13.11	341,58	259,61	1375,97	187. 2. 0	31,8	23,34	4,40		15,44
Febr.	199. 4. 0	380,50	269,46	1462,15	199.17. 6	31,8	23,89	4,62		16,60
März	208.10.10	358,16	281,00	1549,35	209. 5. 0	31,8	24,60	4,62		16,01
April	190. 8. 3	340,56	269,10	1418,29	192. 0. 0	31,8	24,60	4,40		14,32
Mai	191. 2. 0	337,25	264,00	1401,41	189. 0. 0	31,8	24,60	4,40		13,68
Juni	171.16. 0	292,62	241,60	1258,79	171.17. 6	31,8	20,88	3,87		12,21
Juli	153. 5. 3	310,95	208,00	1065,82	146. 0. 0	31,8	20,88	3,87		13,27
Aug.	143. 3. 4	280,90	203,74	1064,79	141.15. 0	31,8	19,79	3,19		12,83
Sept.	127.17. 6	250,53	177,60	887,12	127. 0. 0		19,02	3,33		12,95
Okt.	135. 7. 6	239,64	188,00	976,12	136. 8. 0		18,87	3,33p		13,83
1958 D	112,34	76,78	116,85	112,13	109,85	272,23	160,57	240,43		48,00(18)
1960 Dez.	212,41	152,10	218,48	219,47	212,94	294,45	252,27	354,68		65,27(18)
1961 März	229,43	166,84	215,32	240,05	220,21	282,24	212,59	376,80		70,49(18)
Juni	187,42	135,47	195,91	192,46	187,52	278,54	212,59	313,81		53,05(18)
Sept.	141,31	115,90	144,33	137,40	140,46		196,33	270,63		56,60(18)
Ungerechnete Preise für 100 kg in DM										

Jahr Monat	noch: J u t e g e w e b e			Verschiedene Bastfasern				Kapok	
	Großbritannien	Frankreich Paris	Indien Kalkutta	Großbritannien London		Belgien Antwerpen		Frankreich Marseille	Großbritannien London
	Hessians 40 inches 10 ounces f.o.b. Kalkutta	C.S. 370 122 cm versteuert ab Werk	Hessians 40 inch., 10 oz. 11 porter loco	Phormium St. Helena	ind. Hanf Benares II I. Qualität	Punga (Malve) I. Qualität	Uréna Lobata	Kambodscha	Kalkutta Superfine Termin- lieferung
	s.d. je 100 yards	NPD) je m	Rupien je 100 yards	c.i.f. Uk L.s.d. je 2240 lbs		c.i.f. bfrs je 1000 kg		NPD) je kg	Pence je lb
Originalpreise									
1938 D			10,38			3 296a)	3 354a)		
1950 D	107. 51/3	1,17	55,00	115. 0. 0	80. 8. 4	15 229	17 885	3,11	
1954 D	72. 81/2	1,33	48,97	71.16. 8	67.11. 8	11 900	15 280	3,69	32,00a)
1957 D	63.111/8	1,41	42,79	58. 4. 2	61. 2.10a)	13 680	16 020	2,76	21,86
1958 D	60. 53/4	1,46	41,73	54. 3. 4	60.16. 8	11 250	14 800	2,07	17,72
1959 D	60.11	1,58	41,20	75.16. 8	62.15.10	9 530	14 170	1,81	16,56a)
1960 D	72.115/6	1,92	48,76	86. 0.10	72.18. 4	10 020a)	15 870a)	1,68	16,35
1960 Sept.	73. 93/4	1,85	49,42	85. 0. 0	70. 0. 0	-	-	1,65	16,68
Okt.	82. 71/2	2,41	55,96	85.10. 0	79. 0. 0	10 000	16 500	1,66	16,50
Nov.	86. 44/5	2,41	57,50	85.10. 0	95. 0. 0	10 000	16 500	1,74	17,73
Dez.	83. 9	2,29	56,73	85.10. 0	100. 0. 0	10 000	16 500	1,75	19,80
1961 Jan.	94. 52/5	2,40	62,63	87.10. 0	118. 0. 0	10 000	16 500	1,75	20,28
Febr.	101. 63/4	2,51	68,39	86.10. 0	125. 0. 0	16 000	22 500	1,75	20,00
Marz	98.111/4	2,51	67,54	86.10. 0	121. 0. 0	26 050	28 350	1,75	19,76
April	90. 61/5	2,40	59,71	84. 0. 0	115. 0. 0	25 380	26 880	1,75	19,11
Mai	83. 71/5	2,40	56,30	77. 0. 0	113. 0. 0	22 000	23 500	1,79	19,00
Juni	72.101/2	2,10	48,88	77. 0. 0	90. 0. 0	15 050	23 000	1,85	19,00
Juli	79. 93/4	2,10	53,77	75. 0. 0	99. 0. 0	11 750	20 880	1,85	20,86
Aug.	74. 11/5	1,78	49,96	72. 0. 0	98. 0. 0	9 650	19 200	1,89	21,25
Sept.	74. 51/4	1,84	51,92	72. 0. 0	76. 0. 0	8 380	17 750	1,95	21,50
Okt.	75. 81/2	1,84p	54,63	72. 0. 0	78. 0. 0	9 380	18 880	1,90	21,50
1958 D	38,74	145,05	40,25	Umgerechnete Preise für 100 kg in DM				205,65	190,71
1960 Dez.	53,63	194,78	54,72	62,46	70,15	94,55	124,38	148,85	213,00
1961 Marz	60,47	204,71	62,43	98,55	115,26	84,00	138,60	142,73	202,90
Juni	44,17	170,28	44,90	95,16	133,12	208,79	227,23	150,01	193,45
Sept.	45,74	149,53	47,69	84,00	98,18	119,74	182,99	158,47	221,93
				79,63	84,05	67,29	142,53		
Jahr Monat	R i n d s h a u t e								
	BR-Deutschland Stuttgart	Vereinigte Staaten Chicago		Kanada		Großbritannien London			südafrik. Kap-
	Ochsen-, grün gesalzen, rote ohne Kopf 15-24,5 kg Auktionspreis	Kuh-, leichte Packertyp naßgesalzen(22) erstnotierter Monat	Stier- Packertyp, ungebrannte über 58 lbs schwer	Kuh- Packertyp, ungebrannte 30-35 lbs	Stier-, leichte einheimische Packertyp	Frigorificos schwere Ochsen- 25 kg, gesalzen	Americanos trocken 10 kg, gesalzen	Frigorificos B.A. Ochsen naßgesalzen 24-26 kg	getrocknet I. Qualität 18-22 lbs
	RM/DW je kg	Cents je lb		kan. Cents je lb	Pence je lb				
Originalpreise									
1938 D	0,82	10,16	11,74		6,9	5,56	6,66	4,85	7,25
1950 D	3,84	23,69	27,05	29,30	30,1	29,21	35,46	24,84	32,05
1954 D	2,52	13,85	11,68	14,30	13,9	19,12	22,45	16,34	25,65
1957 D	2,40	12,65	10,99	15,67	13,8	15,53	18,51	14,78	21,43
1958 D	2,08	13,00	11,39	16,43	15,0	15,07	18,16	14,22	21,00
1959 D	2,74	23,23	18,96	25,22	23,2	22,23	26,73	20,97	24,82
1960 D	2,71	16,64	13,70	18,75	18,0	17,47	25,10	16,38	22,79
1960 Sept.	2,60	14,24	13,90	16,50	15,2	15,19	22,13	14,25	22,00
Okt.	2,60	14,15	12,25	16,75	16,0	14,33	20,20	13,15	20,35
Nov.	2,66	14,92	12,81	16,19	16,2	15,28	20,88	14,10	19,00
Dez.	2,69	15,41	12,75	16,75	16,8	16,60	22,00	14,75	19,50
1961 Jan.	2,63	15,02	12,19	16,00	17,0	15,90	22,00	14,60	20,00
Febr.	2,60	15,39	11,25	16,75	18,0	15,88	22,00	14,94	20,00
Marz	2,67	14,89	13,35	18,55	20,0	17,00	22,00	16,56	20,25
April	2,57	17,38	14,38	18,69	18,0	16,67	21,67	16,17	20,50
Mai	2,61	16,86	14,75	19,00	18,0	16,00	18,35	15,45	20,50
Juni	2,66	16,69	14,63	18,81	18,0	15,69	18,06	14,94	20,50
Juli	2,59	17,50	15,69	19,56	20,0	15,50	17,25	14,43	20,50
Aug.	2,44	18,28	17,35	21,10	22,0	16,38	17,88	15,13	20,50
Sept.	2,35	18,78	17,45	21,15	22,0	16,33	18,50	15,08	20,50
Okt.	2,31	17,77	16,25	21,13		15,35	17,90	14,50	20,50
1958 D	208,00	120,37	105,46	Umgerechnete Preise für 100 kg in DM				195,44	226,01
1960 Dez.	269,00	142,69	118,06	152,13	142,85	162,19	236,67	158,68	209,77
1961 Marz	267,00	132,15	118,49	155,10	157,27	178,58	225,90	170,04	207,93
Juni	266,00	146,19	128,15	164,64	178,50	174,56	183,88	152,11	208,72
Sept.	235,00	165,47	153,75	164,76	156,91	159,75	190,96	155,66	211,61
				186,35	188,08	168,56			
Jahr Monat	noch: R i n d s h a u t e								
	Großbritannien London			Manchester	Frankreich Paris		Marseille	Belgien	Niederlande
	neuseeländ. Kuh-, Pressers naßgesalzen 40-50 lbs	ostafri."Firs"n 30/40/30 8-12 lbs, getrocknet	nigerische 70/30 naßgesalzen	saubere 60-69 lbs	Ochsen- trocken 32,5-40 kg versteuert	Kuh- trocken über 31,5 kg versteuert	Madagaskar Arsenik- trocken	Ochsen- 26,5-29,5 kg	Kuh- einheimische frei Gerberei
	Pence je lb			NPD) je kg		bfrs je kg		hfl je 1/2 kg	
Originalpreise									
1938 D	4,90	5,83	7,90	5,16	0,06				0,20
1950 D	27,33	30,90	31,21	20,00a)	1,39			28,76a)	1,01
1954 D	18,00	32,09	27,89	16,22	0,87	0,94		18,50	0,72
1957 D	15,83	29,33	25,32	13,61	0,96	0,98		18,55a)	0,64
1958 D	14,98	30,70	25,77	12,36	0,99	1,06	1,67	16,51	0,57
1959 D	22,46	43,12	41,30	19,30	1,66	1,76	2,83	25,12a)	0,88
1960 D	18,22	34,79	37,00	18,75	1,39	1,39	2,85	20,92a)	0,68
1960 Sept.	16,56	31,88	34,75	14,60	1,35	1,26	2,90	18,90	0,63
Okt.	16,50	30,63	34,40	14,54	1,21	1,10	2,60	-	0,62
Nov.	17,15	31,20	34,00	14,19	1,03	1,05	2,33	-	0,64
Dez.	17,15	32,00	35,00	14,25	1,17	1,19	2,20	-	0,65
1961 Jan.	17,40	31,20	35,00	14,25	1,14	1,15	2,24	-	0,64
Febr.	17,00	31,00	34,50	13,64	1,12	1,12	2,33	-	0,64
Marz	17,75	31,38	34,50	15,46	1,17	1,16	2,42	-	0,64
April	17,44	31,25	35,00	16,01	1,25	1,25	2,25	-	0,65
Mai	17,10	30,10	35,00	17,07	1,27	1,28	2,26	-	0,65
Juni	16,50	29,50	33,50	17,32	1,22	1,31	2,25	-	0,65
Juli	17,13	29,88	33,00	15,88	1,20	1,31	2,25	-	0,65
Aug.	17,70	30,70	33,00	15,53	1,30	1,39	2,25	-	0,66
Sept.	18,38	30,63	33,00	14,57	1,42	1,46	2,25	-	0,66
Okt.	17,70	29,10	33,00	14,44	1,32p	1,41p	2,25	-	0,66
1958 D	161,22	330,40	277,34	Umgerechnete Preise für 100 kg in DM				126,15	
1960 Dez.	184,49	344,24	376,52	133,02	98,36	105,31	165,91	138,75	143,81
1961 Marz	182,26	322,21	354,25	153,30	99,52	101,22	187,12	-	143,58
Juni	168,00	300,36	341,09	158,74	95,42	94,61	197,37	-	145,58
Sept.	189,72	316,17	340,63	176,35	98,93	106,22	182,45	-	143,76
				150,39	115,40	118,65	182,86	-	146,04

		noch: R i n d s h a u t e							
		Dänemark Kopenhagen	Norwegen	Schweiz	Italien Mailand		Marokko Casablanca	Libanon	Südafrik.Union Port Elizabeth
Jahr Monat	Bullen- bis 26 kg	Ochsen- grüne, bis 20 kg	kurze 35-39,5 kg	Ochsen- 30-40 kg	Sierra Cordova 85/15	Buenos Aires Americanos 70/30	naßgesalzen	trocken- gesalzen über 6 kg	sonnen- getrocknet 1. Qualität 10-19 lbs
	Abrechnungspreis fr. Schlachthof		frei Käuferlager						
	Ore je kg	nkr je kg	sfr je kg	Lire je kg		mfrs je 100 kg	Leb & je kg	Cents je lb	
		Dw.	ME.	Dw.	Dw.	Dw.	MA.		
Originalpreise									
1938 D	182	0,76	1,37			7,4			4,2
1950 D		1,89	1,85	375,1	644,9	599,3	11 250	2,20	16,1
1954 D	288a)	3,80	2,02	260,4	448,4a)	438,3a)	9 531	1,96	16,2
1957 D	284a)	3,64	1,79	269,7	364,1	380,6	7 333	1,57	12,5
1958 D	258a)	3,18	1,47	342,5	334,8	394,6	8 477	1,41a)	10,1
1959 D	367	5,07a)	2,33	319,3	428,4	487,8	13 864	1,30	13,4
1960 D	330	4,44	2,19	302,1	449,0	448,1	16 729		12,9
1960 Sept.	341	4,60	2,21	260,0	420,0	405,0	17 500		12,0
1960 Okt.	329	4,30	2,03	256,3	405,0	395,0	15 875		12,1
1960 Nov.	326	4,20	2,03	255,8	395,0	390,0	16 250		11,1
1960 Dez.	338	4,20	2,16	267,5	395,0	390,0	15 250		12,5
1961 Jan.	386	4,28	2,09	270,8	395,0	390,0	15 000		12,3
1961 Febr.	390	4,35	2,09	265,0	395,0	390,0	15 000		12,3
1961 März	390	4,35	2,23	271,3	395,0	391,3	15 000		11,7
1961 April	400	4,35	2,26	277,5	-	398,8	12 000		12,1
1961 Mai	404	4,54	2,28	275,8	-	396,7	13 000		
1961 Juni	387	4,75	2,10	271,3	-	375,0	14 500		
1961 Juli	387	5,00	2,10	270,0	-	370,0	14 500		
1961 Aug.	394	5,00	2,16	270,0	-	-	12 500		
1961 Sept.	386	5,05	2,13	270,0	-	-	12 500		
1961 Okt.	382	5,05	2,00	261,7	-	-	-		
Ungerechnete Preise für 100 kg in DM									
1958 D	156,27	186,23	143,76	230,02	224,85	265,01	84,77	184,48	59,39
1960 Dez.	204,63	245,96	209,27	179,76	265,44	262,08	126,58		69,78
1961 März	225,64	243,14	206,29	174,36	253,87	251,49	119,33		65,31
1961 Juni	221,94	263,34	193,14	173,68	-	240,11	114,61		
1961 Sept.	223,98	283,43	197,24	173,88	-	-	98,80		

		K a l b f e l l e							
		Argentinien Buenos Aires	BR-Deutschland Stuttgart	Vereinigte Staaten New York	Großbritannien Manchester	Frankreich Paris	Dänemark Kopenhagen	Norwegen	Italien Mailand
Jahr Monat	Prigorificos Kuh- gesalzen	süddeutsche rote, ohne Kopf bis 4,5 kg	Collector 9 - 12 lbs	Packertyp 9,5-15 lbs	Firste 9 - 16 lbs	I. Qualität bis 5,9 kg	8,5-14 kg	bis 7 kg	3 - 6 kg
	Abrechnungspreis fr. Schlachthof	Erzeuger- Preis	ungeechnoren			versteuert	Abrechnungspreis fr. Schlachthof	frei	getrocknete o. Kopf, o. Füße
	f.o.b.								Käuferlager
		Pesos je 10 kg	RM/DM je kg	\$ je Fell	Cents je lb	Pence je lb	NF ^d je kg	dkr je 1/2 kg	nkr je kg
		Dw.	Dw.	Dw.	Dw.	Dw.	ME.	MM.	Dw.
Originalpreise									
1938 D	7,10	1,38		16,90 ²²⁾	6,48	0,14	1,05a)	0,90	
1950 D	35,20	6,53	7,62	66,90	60,00a)	3,73		2,96	899,3
1954 D	38,44	5,06	5,29	39,23	42,38a)	2,91		5,34	715,0
1957 D	89,75	6,00	6,45	47,16	31,57a)	3,87	2,07a)	5,38	798,9
1958 D	93,49	5,85	6,43	48,27	35,55a)	4,60	2,05a)	5,98	848,4
1959 D	327,40	7,84	8,63	63,40	46,97	6,69	3,21a)	7,62	1055,2a)
1960 D	297,33	6,41	7,48	55,89	36,82a)	4,89	2,65	6,60	844,2a)
1960 Sept.	315,00	6,43	7,16	52,50	34,10	4,50	2,49	6,50	788,8
1960 Okt.	255,00	6,75	7,25	53,75	34,82	4,90	2,42	6,50	840,0
1960 Nov.	240,00	6,70	7,31	55,00	39,13	5,25	2,41	6,50	
1960 Dez.	250,00	6,83	7,85	57,50	40,00	6,00	2,55	6,50	902,5
1961 Jan.	250,00	7,06	8,06	57,50	40,21	5,90	2,70	6,75	
1961 Febr.	250,00	6,74	8,25	57,50	40,52	5,75	2,75	7,00	920,0
1961 März	250,00	7,18	8,38	57,50	41,13	6,19	2,84	7,00	897,5
1961 April	250,00	7,28	8,88	59,38	41,32	6,39	2,91	7,00	938,3
1961 Mai	250,00	7,23	8,24	64,38	41,50	6,05	2,86	7,19	932,5
1961 Juni	250,00	7,17	8,56	60,00	41,50	6,00	2,91	7,49	907,5
1961 Juli	250,00	7,24	8,18	61,88	41,13	6,05	2,91	8,20	900,0
1961 Aug.	250,00	7,52	8,89	65,00	43,24	6,60	2,94	8,20	946,7
1961 Sept.	250,00	7,71	9,00	65,50	44,75	6,94	3,25	8,34	1001,7
1961 Okt.		7,65	8,75	67,50	44,25	6,63p	3,10	8,35	1000,0
Ungerechnete Preise für 100 kg in DM									
1958 D	-	585,00	567,03	446,95	382,60	457,01	248,34	350,21	569,79
1960 Dez.	126,26	683,00	692,25	532,42	430,31	510,34	308,76	380,15	606,48
1961 März	120,99	718,00	708,34	510,34	422,32	504,85	328,62	391,26	576,82
1961 Juni	120,40	717,00	714,08	525,55	422,54	486,52	333,78	415,24	581,07
1961 Sept.	120,67	771,00	755,23	577,12	461,92	584,01	377,18	468,08	645,08

		R i n d s l e d e r							Kalbleder
		Ver. Staaten Boston	Frankreich	Niederlande	Österreich Wien	Schweiz	Italien Mailand	Ver. Staaten Boston	
Jahr Monat	schwarze Seiten chromgegerbt Nr. 3	Sohl-, II. Wahl Croupens geglättet 3/4 d d	Vache- Croupens	Sohl-, Croupens lohgegerbt Rotstempel	schwarz, D chromgegerbt	Zahnvache Croupens schnellgegerbt	Sohl- Boden- in Hälften	Sohl- 3 - 4 mm	
	ab Gerberei	verst. ab Werk	ab Gerberei	einschließl. Rohhautumlage			frei	schwarze Seiten B- und C-Wahl chromgegerbt	
	Cents je squ. foot	NF ^d je kg	hfl je 1/2 kg	Schalling je 100 kg	sfr je kg		Lire je kg	Cents je squ. foot	
		ME.	ME.	ME.	MM.	ME.	ME.	Dw.	
Originalpreise									
1938 D	19,0	0,27	0,76	744b)		5,51	4,83	20,55	
1950 D	53,9	6,34	3,38	3 974	5 521	8,04	8,10	889,74	
1954 L	31,8	6,51	5,97	4 345	8 713	7,47	7,96	762,92	
1957 D	34,6	6,89	5,50	4 363	8 898	7,78	8,23	750,78	
1958 D	34,7	7,75	5,17	4 482	8 840	7,78	8,23	744,25	
1959 D	47,5a)	9,86	7,27	5 535	12 038	9,85	10,49	853,65	
1960 D	37,5	9,48	5,58	5 233	11 888	10,25	11,06	849,17	
1960 Sept.	35,0	8,88	5,25	5 200	11 845	10,40	11,13	845,00	
1960 Okt.	35,0	8,88	5,25	5 200	11 845	10,40	11,13	845,00	
1960 Nov.	34,5	8,75	5,00	5 200	11 845	9,95	10,68	845,00	
1960 Dez.	36,0	9,13	5,00	5 200	11 845	9,08	10,68	845,00	
1961 Jan.	36,0	8,94	5,00	5 200	11 845	9,08	9,20	845,00	
1961 Febr.	36,0	8,94	5,00	5 200	11 845	9,08	9,20	845,00	
1961 März	38,5	9,19	5,00	5 200	11 845	9,08	9,20	845,00	
1961 April	40,0	9,38	5,00	5 410	12 360	9,08	9,20	845,00	
1961 Mai	40,0	9,31	5,00	5 410	12 360	9,08	9,20	845,00	
1961 Juni	40,5	9,31	5,00	5 250	12 875	9,08	9,20	845,00	
1961 Juli	41,5	9,31	5,00	5 250	12 875	9,08	9,20	845,00	
1961 Aug.	45,0p	9,69	5,00	5 250	12 875	9,08	9,20	845,00	
1961 Sept.		9,81	5,00	5 250	12 875	9,08	9,20	845,00	
1961 Okt.		9,75p		5 250	12 875	9,08	9,20	845,00	
Ungerechnete Preise für 100 kg in DM									
1958 D	15,69 ²³⁾	769,96	1144,23	723,84	1427,66	760,84	804,84	499,84	
1960 Dez.	16,28 ²³⁾	776,56	1106,22	834,24	1900,29	879,69	1034,70	567,84	
1961 März	16,68 ²³⁾	749,53	1102,89	797,73	1817,14	839,96	851,06	543,08	
1961 Juni	17,32 ²³⁾	754,92	1105,86	802,67	1968,46	835,10	846,13	541,05	
1961 Sept.		797,25	1106,40	813,12	1994,08	840,83	851,94	544,18	

Jahr Monat	noch: K a l b l e d e r			Quebracho		Myrobalanen		E r d ö l		
	Frankreich Paris	Österreich Wien	Italien Mailand	Ver. Staaten New York	Großbritannien London	Ver. Staaten New York	Großbritannien London	Vereinigte Staaten Kansas	West-Texas	
	Boxcalf versteuert ab Gerberei	schwarz, glatt D-Wahl	Chrom-, schwarz fein gefärbt 9 Qu.F. je Fell frei Verkäuferlager	63 % Tannin in Stücken unverzollt ab Kai	Extrakt argentinischer wasserlöslich Terminver- schiffung	Nüsse Nr. 1 zerquetscht	loco	c.l.f.	33-33,9° Bē mittlerer Kontinent	36-36,9° Bē
	Np4) je Qu.Fuß	Schilling je m ²	Lire je Qu.Fuß	Cents je lb	L.s.d. je 1000 kg	\$ je 2000 lbs	£ je 1000 kg	ab Bohrfeld		
	RE.	MM.	Dw.	Dw.	Dw.	Dw.	Dw.	\$ je barrel (42 gallons)		
1938 D	.	19,4b)	88	2,00	18. 1. 0	22,0024)	7.10. 3	1,12	.	
1950 D	2,61	141,0	607	8,32	62.16. 3	51,84	26. 0. 9	2,51	2,44	
1954 D	3,23	199,1	528	11,43	80.15. 3	46,29	22. 5. 9	2,76	2,69	
1957 D	3,48	242,3	542	10,12	67.15.11	61,19	24.15. 6	3,01	2,92	
1958 D	3,90	256,7	590	9,92	66. 1. 5	55,75	20. 1. 0	2,90	2,94	
1959 D	5,28	321,1	802	9,92	66. 1. 5	48,00	22. 7. 0	2,84	2,82	
1960 D	4,84	280,8	631	9,20	-	50,67	23.18. 0	2,84	2,81	
1960 Sept.	4,69	281,2	600	7,95	-	55,00	24. 2. 3	2,84	2,81	
1960 Okt.	4,75	281,2	610	7,95	-	55,00	24. 2. 3	2,84	2,81	
1960 Nov.	4,88	281,2	610	7,95	-	57,50	23.12. 6	2,84	2,81	
1960 Dez.	5,38	281,2	620	7,95	-	57,50	23.12. 6	2,84	2,81	
1961 Jan.	5,31	303,9	620	7,67	-	57,50	24.10. 0	2,84	2,81	
1961 Febr.	5,31	303,9	620	7,58	-	57,50	24.10. 0	2,84	2,81	
1961 März	5,44	303,9	620	7,58	-	57,50	24.10. 0	2,84	2,82	
1961 April	5,50	319,3	620	5,38	-	57,50	25. 6. 8	2,84	2,86	
1961 Mai	5,50	319,3	620	6,13	39. 7. 6	57,50	26. 0. 0	2,84	2,86	
1961 Juni	5,44	329,6	620	6,13	39. 7. 6	57,50	26.15. 0	2,84	2,86	
1961 Juli	5,44	329,6	605	6,13	42. 3. 9	57,50	27. 0. 0	2,84	2,86	
1961 Aug.	5,75	329,6	610	6,13	43. 2. 6	57,50	27. 0. 0	2,84	2,86	
1961 Sept.	5,81	339,9	610	6,55	43. 2. 6	57,50	27. 7. 6	2,84	2,86	
1961 Okt.	5,69p	339,9	623	6,69	43. 2. 6	57,50	27.12. 0	2,84	2,86	
1958 D	36,7123)	41,4623)	44,0523)	Ungerechnete Preise für 100 kg in DM		25,81	23,49	7,6625)	7,7725)	
1960 Dez.	43,3723)	45,1123)	46,2923)	91,85	77,42	26,62	27,66	7,5025)	7,4225)	
1961 März	42,0623)	46,6223)	44,2723)	73,61	-	25,94	27,39	7,1925)	7,1425)	
1961 Juni	41,8123)	50,3923)	44,1123)	67,28	-	25,18	29,65	7,1025)	7,1525)	
1961 Sept.	44,7623)	52,6423)	43,6523)	53,69	43,67	25,33	30,28	7,1425)	7,1925)	
noch: E r d ö l 125)										
Jahr Monat	Ver. Staaten Bradford	Saudi - Arabien		Irak		Iran	Kuwait	Arabien Neutrale Zone	Katar	
	44,60 Bē Appalachian	36-36,9° Bē		Basra	Kirkuk	34-34,9° Bē Light	31-31,9° Bē	Burhan	39-39,9° Bē	
	ab Bohrfeld	f.o.b. Ras Tanura Sidon (Liban.)		f.o.b. Pao (Irak) Tripoli (Liban.)		Abadan	f.o.b. Mena el Amadi	Mina Saud	Umm Said	
	\$ je barrel (42 gallon)									
Originalpreise										
1938 D	1,90	.	2,41a)	1,75a)	2,33a)	.	1,68	-	1,77a)	
1950 D	3,80	1,75	2,39	1,92	2,39	1,86c)	1,72	-	2,06	
1954 D	3,45	1,97	2,39	1,92	2,39	1,86c)	1,72	-	2,06	
1957 D	4,78	2,05	2,66	1,95	2,66	1,94	1,80	-	2,14	
1958 D	4,14	2,12	2,50	2,00	2,50	1,99	1,85	1,61	2,19	
1959 D	4,24	1,95	2,33	1,84	2,33	1,83	1,69	1,52	2,03	
1960 D	4,69	1,89	2,27	1,79	2,27	1,78	1,64	1,50	1,97	
1960 Sept.	4,80	1,82	2,19	1,73	2,20	1,72	1,59	1,47	1,91	
1960 Okt.	4,80	1,84	2,21	1,74	2,21	1,73	1,59	1,48	1,91	
1960 Nov.	4,80	1,84	2,21	1,74	2,21	1,73	1,59	1,48	1,91	
1960 Dez.	4,80	1,84	2,21	1,74	2,21	1,73	1,59	1,48	1,91	
1961 Jan.	4,80	1,84	2,21	1,74	2,21	1,73	1,59	1,48	1,91	
1961 Febr.	4,80	1,84	2,21	1,74	2,21	1,73	1,59	1,48	1,91	
1961 März	4,80	1,84	2,21	1,74	2,21	1,73	1,59	1,48	1,91	
1961 April	4,80	1,84	2,21	1,74	2,21	1,73	1,59	1,48	1,91	
1961 Mai	4,80	1,84	2,21	1,74	2,21	1,73	1,59	1,48	1,91	
1961 Juni	4,80	1,84	2,21	1,74	2,21	1,73	1,59	1,48	1,91	
1961 Juli	4,80	1,84	2,21	1,74	2,21	1,73	1,59	1,48	1,91	
1961 Aug.	4,80	1,84	2,21	1,74	2,21	1,73	1,59	1,48	1,91	
1961 Sept.	4,80	1,84	2,21	1,74	2,21	1,73	1,59	1,48	1,91	
1961 Okt.	4,80	1,84	2,21	1,74	2,21	1,73	1,59	1,48	1,91	
1958 D	10,94	5,60	6,60	5,28	6,60	5,26	4,89	4,25	5,79	
1960 Dez.	12,68	4,86	5,84	4,60	5,84	4,57	4,20	3,91	5,05	
1961 März	12,15	4,66	5,60	4,41	5,60	4,38	4,03	3,75	4,84	
1961 Juni	12,00	4,60	5,52	4,35	5,52	4,32	3,97	3,70	4,77	
1961 Sept.	12,07	4,63	5,56	4,37	5,56	4,35	4,00	3,72	4,80	
Ungerechnete Preise für 100 Liter in DM										
1938 D	4,57	10,17	0,81	.	.	
1950 D	.	2,30	.	.	8,55	14,27	1,74	8,00a)	.	
1954 D	.	2,30	.	2,63	9,42	16,83	1,77	8,29	.	
1957 D	.	2,54	2,23c)	2,63	9,80	19,65	2,54	8,49	.	
1958 D	2,90	2,55	2,07	2,54	9,10	17,19	2,21	8,49	.	
1959 D	2,79	2,34	1,89	2,42	9,43	18,01	2,00	8,68	8,79	
1960 D	2,77a)	2,30	1,88	2,38	9,32	18,50	2,00	8,21	7,97	
1960 Sept.	2,77	2,30	1,88	2,38	9,25	18,50	2,00	8,38	7,50	
1960 Okt.	2,77	2,30	1,88	2,38	9,25	18,50	2,00	8,38	7,50	
1960 Nov.	.	2,30	1,88	2,38	9,25	18,50	2,00	8,13	7,50	
1960 Dez.	.	2,30	1,88	2,38	9,26	18,50	2,00	8,13	7,58	
1961 Jan.	.	2,30	1,88	2,38	9,50	18,50	2,00	8,38	7,70	
1961 Febr.	.	2,30	1,88	2,38	9,79	18,50	2,00	8,57	7,70	
1961 März	2,65	2,30	1,88	2,38	9,88	18,50	2,00	8,63	7,70	
1961 April	2,65	2,30	1,88	2,38	9,88	19,23	2,00	8,63	7,70	
1961 Mai	2,65	2,30	1,88	2,38	9,56	20,50	2,00	8,17	7,70	
1961 Juni	2,65	2,30	1,88	2,38	9,50	20,50	2,00	8,10	7,70	
1961 Juli	2,65	2,30	1,88	2,38	9,50	20,51	2,00	8,10	7,70	
1961 Aug.	2,65	2,30	1,88	2,38	9,50	20,70	2,00	8,10	7,70	
1961 Sept.	2,65	2,30	1,88	2,48	9,50	20,70	2,00	8,10	7,70	
1961 Okt.	2,65	2,30	1,68	2,48	9,50	20,70	2,00	8,10	7,70	
1958 D	7,66	6,74	5,47	6,90	10,10	18,47	5,84	9,42	.	
1960 Dez.	.	6,08	4,97	6,35	10,27	19,87	5,28	9,02	8,41	
1961 März	6,71	5,82	4,76	6,06	10,51	18,96	5,06	9,18	8,19	
1961 Juni	6,62	5,75	4,70	5,92	9,97	20,84	5,00	8,50	8,08	
1961 Sept.	6,66	5,78	4,73	6,04	10,03	21,33	5,03	8,55	8,13	
Ungerechnete Preise für 100 Liter in DM										

H e i z o l										
Jahr Monat	Vereinigte Staaten New York Harbor/Kansas/Oklah.		Großbritannien		Frankreich	Niederlande	Schweden	Italien Mailand	Japan Tokio	
	Grad C	Nr. 6	schweres		leichtes		I. Qualität Zone 0	Viscosität 3-70 E/500 C	Grad 5 Nr. 2	
	in Schiffsladungen f.o.b.	in Ladungen ab Raffinerie	Zone England und Wales		in Tankwagen 12-t-Ladungen frei Empfänger	ex Tankwagen	Einfuhrdurch- schnittspreis c.i.f.		frei Empfänger	
	\$ je barrel (42 gallons)	Pence je imperial gallon	NPD) hfl		je 1000 kg	je 100 Liter	je 1000 Liter	Lire je 100 kg	Yen je 1000 Liter	
	MM. Dw. Originalpreise									
1938 D	0,71	0,40	4,25	4,88	6,29	3,98	.	49	8 667	
1950 D	2,08	1,55	8,90	9,47	113,23	11,43	158,66	1 814	10 400	
1954 D	2,25	1,37	10,75	11,63	135,90	12,20	167,25	1 994	11 708	
1957 D	3,11	2,40	14,01	14,55	162,43	15,63	226,58	2 267	10 144	
1958 D	2,62	1,74	12,45	13,77	172,47	13,26	209,75	2 057	10 300	
1959 D	2,47	1,96	11,94	13,33	187,86	13,18	196,00	1 937	10 378	
1960 D	2,56	1,90	12,75	13,87	180,79	12,55	182,00	1 846	10 300	
1960 Sept.	2,62	1,95	12,75	13,88	179,90	12,55	182,00	1 790	10 300	
1960 Okt.	2,62	1,95	12,75	13,88	179,90	12,55	182,00	1 795	10 300	
1960 Nov.	2,62	1,95	12,75	13,88	179,90	12,55	182,00	1 800	10 300	
1960 Dez.	2,62	1,95	12,75	13,88	179,90	12,55	182,00	1 805	10 167	
1961 Jan.	2,62	1,95	12,75	13,88	179,60	12,55	182,00	1 830	10 100	
1961 Febr.	2,62	1,95	12,75	13,88	179,60	13,38	187,00	1 830	9 900	
1961 März	2,62	1,95	12,75	13,88	183,30	13,38	187,00	1 780	9 700	
1961 April	2,62	1,85	13,48	14,61	183,30	13,38	187,00	1 730	9 700	
1961 Mai	2,62	1,85	14,75	15,88	183,30	13,38	187,00	1 660	9 500	
1961 Juni	2,62	1,85	14,75	15,88	180,90	12,28	187,00	1 650	9 333	
1961 Juli	2,62	1,85	14,76	15,89	178,50	12,28	165,00	1 650	9 133	
1961 Aug.	2,62	1,85	14,95	16,08	178,50	12,28	165,00	1 705	8 800	
1961 Sept.	2,62	1,85	14,95	16,08	176,80		165,00			
1961 Okt.	2,62	1,85	14,95	16,08						
1958 D	6,92	4,60	13,38	14,80	14,82	14,67	16,97	11,95	11,64	
1960 Dez.	6,92	5,15	13,69	14,91	13,24	13,88	14,68	10,49	11,86	
1961 März	6,63	4,44	13,07	14,23	13,80	14,76	15,08	9,90	10,85	
1961 Juni	6,55	4,62	14,99	16,14	12,69	13,58	14,39	9,14	10,37	
1961 Sept.	6,59	4,65	15,41	16,57	12,55	13,59	12,75	9,50		

D i e s e l- und G a s o l										
Jahr Monat	Niederländische Antillen Aruba ²⁶⁾		Ver. Staaten New York	Großbritannien		Frankreich Paris	Niederlande	Schweden	Italien Mailand	
	43 - 47 Dieselindex	53 - 57 Dieselindex	45 oct. 45 di. leichtes	Gasöl automotive	Dieselöl	Gasöl	Motoren- brennöl Zone 0	Dieselöl	50 Dieselindex	
	in Schiffsladungen f.o.b.	in Schiffsladungen f.o.b.	incl. Verladek.	Zone England und Wales	frei Tankstelle Paris	ex Tank	Einfuhrdurch- schnittspreis c.i.f.	Verkaufspreis ab Lager		
	Cents je gallon	\$ je 42 gallons	Pence je imperial gallon	NPD) hfl	je 100 Liter	je 100 Liter	je 1000 Liter	je 100 Liter		
	MM. Dw. Originalpreise									
1938 D	3,63	7,74	3,66	27,84	4,50	2,20	4,43	.	25	
1950 D	7,49	8,71	4,10	44,79	12,01	33,09	13,01	185,2	6 707	
1954 D	8,45				14,41	43,54	12,70	202,9	7 850	
1957 D	8,04	9,81	4,77	52,05	17,55	56,49	16,08	258,6	8 141	
1958 D	8,61	8,86	4,09a)	46,73	15,94	61,58	13,68	250,8	8 073	
1959 D	8,80	9,05	4,23a)	47,56	16,39	64,22	13,58	253,0	8 008	
1960 D	8,26	8,51	4,20	47,89	16,66	63,06	12,85	216,4	7 436	
1960 Sept.	8,25	8,50	4,14	47,75	16,38	62,85	12,85	213,0	7 100	
1960 Okt.	8,25	8,50	4,27	47,75	16,38	62,85	12,85	213,0	7 100	
1960 Nov.	8,25	8,50	4,14	47,75	16,38	62,85	12,85	213,0	7 100	
1960 Dez.	8,26	8,51	4,27	47,75	16,38	62,85	12,85	213,0	7 100	
1961 Jan.	8,50	8,75	4,60	47,75	16,69	62,85	12,85	215,0	7 100	
1961 Febr.	8,70	8,95	4,81	47,75	16,88	63,65	13,65	225,0	7 100	
1961 März	8,75	9,00	4,81	47,75	16,88	63,65	13,65	225,0	7 100	
1961 April	8,75	9,00	4,60	47,75	17,61	63,65	13,65	225,0	7 100	
1961 Mai	8,27	8,48	4,39	47,75	18,88	63,65	13,65	210,0	7 100	
1961 Juni	8,20	8,40	4,39	47,75	18,88	63,15	12,55	210,0	7 100	
1961 Juli	8,20	8,40	4,39	47,94	18,89	62,75	12,55	210,0	7 100	
1961 Aug.	8,20	8,40	4,52	50,75	19,08	62,75	12,55	210,0	7 100	
1961 Sept.	8,20	8,40	4,52	50,75	19,08	62,75	12,55	210,0	7 100	
1961 Okt.	8,20	8,40	4,52	50,75	19,08	62,75	12,55	210,0	7 100	
1958 D	9,55	9,83	10,80	50,21	17,13	61,18	15,14	20,29	54,22	
1960 Dez.	9,16	9,44	11,28	51,28	17,59	53,46	14,21	17,18	47,71	
1961 März	9,31	9,57	12,18	48,95	17,30	51,91	15,05	18,15	42,62	
1961 Juni	8,61	8,82	10,97	48,54	19,19	51,21	13,88	16,16	42,46	
1961 Sept.	8,36	8,87	11,36	52,30	19,66	51,00	13,89	16,22	43,72	

B e n z i n											
Jahr Monat	BR-Deutschland	Niederländische Antillen Aruba ²⁶⁾		Iran Abadan	Ver. Staaten Bradford-Warren	Kanada Toronto	Großbritannien	Frankreich Paris	Schweden		
	Marken-27)	80 R	93 R	90 R	93 ²⁸⁾	reguläre Grade	Motor Spirit Standard	Essence tourisme versteuert			
	VR bei Abnahme in Kesselwagen frei	Regular	Premium	Regular	ab Raffinerie	unversteuert in Tankwagen	Zone England/Wales	frei Tankstelle			
	Empfangestation	in Schiffsladungen f.o.b.									
	RM/DM je 100 Liter	Cents je gallon				kan. Cents je imp. gallon	Pence je imp. gallon	NPD) je 100 Liter	skr je 100 Liter		
MM. Dw. Originalpreise											
1938 D	33,00	4,77	-	-	5,40	15,80	18,00	2,02	26,0		
1950 D	50,25	9,75	-	-	12,38	22,88	30,63	43,38	72,8		
1954 D	49,21	9,83	-	-	13,89	22,60	45,75	59,15	58,0		
1957 D	52,27	9,72	11,72	.	14,15	23,16	51,46	80,75	66,0		
1958 D	48,24	9,10	10,85	.	13,68	22,80	45,75	89,94	71,0		
1959 D	45,50	9,22	10,98	10,12	13,21	22,43	46,00	94,66	72,3		
1960 D	48,39	9,25	11,00	9,80	13,00	22,30	46,00	94,75	73,0		
1960 Sept.	48,00	9,25	11,00	9,50	13,00	22,30	46,00	94,25	73,0		
1960 Okt.	48,00	9,25	11,00	9,50	13,00	22,30	46,00	94,25	73,0		
1960 Nov.	48,00	9,25	11,00	9,50	13,00	22,30	46,00	94,25	73,0		
1960 Dez.	48,00	9,24	11,00	9,42	13,00	22,30	46,00	94,25	73,0		
1961 Jan.	48,00	9,00	11,00	9,30	13,25	22,30	46,00	94,25	73,0		
1961 Febr.	48,00	8,71	10,90	9,30	13,25	22,30	46,00	94,25	73,0		
1961 März	48,00	8,63	10,88	9,21	13,25	22,30	46,00	94,09	73,0		
1961 April	48,00	8,63	10,88	9,10	13,25	22,30	46,00	93,93	72,9		
1961 Mai	46,50	8,31	10,66	9,10	13,25	22,30	46,00	93,93	72,0		
1961 Juni	46,50	8,25	10,63	9,10	13,25	22,30	46,00	93,93	72,0		
1961 Juli	46,50	8,20	10,60	9,10	13,25	22,30	46,58	93,93	72,0		
1961 Aug.	46,50	8,20	10,60	9,29	13,25	22,30	49,00	93,93	72,0		
1961 Sept.	47,00	8,20	10,60	9,30	13,25	22,30	49,00	93,93	72,0		
1961 Okt.	47,00	8,20	10,60	9,30	13,25	22,30	49,00	93,93	72,0		
1958 D	48,24	10,10	12,04	15,18	21,68	49,16	89,36	57,44			
1960 Dez.	48,00	10,25	12,21	10,45	14,42	20,84	49,40	80,17	58,87		
1961 März	48,00	9,18	11,57	9,80	14,09	19,87	47,16	76,74	56,47		
1961 Juni	46,50	8,66	11,16	9,55	13,91	19,41	46,76	76,17	55,40		
1961 Sept.	47,00	8,66	11,19	9,82	13,99	19,02	50,50	76,34	55,62		

Jahr Monat		noch: Benzin							Schmieröl	
		Österreich Wien	Schweiz	Italien Mailand	Spanien	Marokko Casablanca	Japan Tokio	Süd-Vietnam Saigon	Vereinigten Staaten West-Pennsylv. Houston	
		in Kesselwagen ab Raffinerie oder Lager		70/72 MM					Zylinder- Flamm. 600° F. neutral	red oil Nr. 5 - 6 Visc. 500 Exportpreis fob. Süd-Texas
			Schilling je 100 kg	sfr je 100 kg	Lire je 100 Liter	Pesetas je Liter	mfrs je 100 Liter	Yen je 1000 Liter	Piaſter je 100 Liter	ab Raffinerie
		ME.	ME.	Dw.		Originalpreise		Dw.	Dw.	
1938 D	75,9b)	46,09	333	.	1 950	15 023	29,6	10,80	13,10	
1950 D	218,5	61,36	10 691	.	2 802	30 928	265,8	20,04	14,73	
1954 D	483,2	56,11	11 619	.			431,0	13,92		
1957 D	367,1	53,36	13 174	.	6 187	33 462	588,8	23,31	17,91	
1958 D	367,1	50,47	13 175	.	6 125	30 442	597,0	17,34a)	18,00	
1959 D	367,1	47,67	11 883	6,52	6 158	35 711	723,0	17,36a)	18,10	
1960 D	367,1	46,73	10 349	7,96	6 325	37 192	767,6	20,25	19,54	
1960 Sept.	367,1	46,73	9 500	7,96	6 325	37 000	830,0	21,00	20,00	
Okt.	367,1	46,73	9 500	7,96	6 325	37 000	830,0	21,00	20,00	
Nov.	367,1	46,73	9 500	7,96	6 325	37 000	830,0	21,00	20,00	
Dez.	367,1	46,73	9 500	7,96	6 325	37 000	830,0	21,00	20,00	
1961 Jan.	380,3	46,73	9 500	7,96	6 325	36 800	830,0	21,00	20,00	
Febr.	380,3	46,73	9 250	7,96	6 325	36 500	830,0	22,00	20,00	
Marz	380,3	46,73	9 063	7,96	6 325	36 200	830,0	22,00	20,00	
April	380,3	46,73	9 000	7,96	6 325	36 533	830,0	22,00	20,00	
Mai	380,3	46,73	9 000	7,96	6 325	38 033	830,0	22,00	20,00	
Juni	380,3	46,73	9 000	7,96	6 325	37 700	830,0	22,00	20,00	
Juli	380,3	46,73	9 000	7,96	6 325	37 300		22,50	20,00	
Aug.	380,3	46,73	9 000	7,96	6 325	36 700		23,00	20,00	
Sept.	380,3	46,73	9 000		6 325			23,00	20,00	
Okt.	380,3	46,73	9 000		6 325			23,00	20,00	
1958 D	43,34	36,08	88,48	Umgerechnete Preise für 100 Liter in DM			52,62	19,25	19,97	
1960 Dez.	43,05	33,09	63,84	55,72	52,50	43,17	68,98	23,30	22,19	
1961 Marz	42,65	31,60	58,25	53,41	49,99	40,48	69,42	23,40	21,27	
Juni	42,50	31,45	57,63	53,07	49,99	41,89		23,09	20,99	
Sept.	43,06	31,63	57,96		49,99			24,28	21,12	

Jahr Monat	noch: Schmieröl		Zement					
	Frankreich	Italien Mailand	BR-Deutschland Hamburg	Ver. Staaten New York	Großbritannien London	Frankreich Paris	Niederlande	Österreich Wien
	Spindel-Nr. 1	Zylinder- dampfgerreinigt	Großhandelsprei- bei Abn. von 10 t	Portland- in Säcken frei N.Y.	Lieferung von 6 ts und mehr in Jutesäcken ab Station Charing-Cross	Type 250/315 mit Papiersack versteuert frei Bau	Portland- belgischer A frei Kai	Type 225
	NPD) je 100 kg	frei Station Mailand	RM/DM je 10 t	\$ je 170,55 kg	s.d. je 2240 lbs	NPD) je 1000 kg	hfl je 1000 kg	Schilling je 100 kg
		ME.	Dw.		Dw.	Dw.	ME.	MM.
1938 D	.	651	360,00	1,67	42,0	.	11,75	7,30b)
1950 D	55,26	34 175	600,14	3,16	62,6	94,0	42,33	28,67
1954 D	75,20	33 000	783,33	3,60	96,3	128,9	53,81	43,50
1957 D	91,88	36 792	796,25	4,26	108,3	140,9	86,92	46,80
1958 D	97,90	36 479	800,00	4,23	112,0	144,6	93,25	46,80
1959 D	102,40	36 158	800,00	4,29	112,0	144,6	100,41	46,80
1960 D	103,13	35 514	800,00	4,19	110,2	142,8	101,15	46,80
1960 Sept.	103,40	35 500	800,00	4,18	110,0	142,6	101,12	46,80
Okt.	103,40	35 500	800,00	4,19	110,0	142,6	101,12	46,80
Nov.	103,80	35 500	800,00	4,20	110,0	142,6	101,12	46,80
Dez.	103,80	35 500	800,00	4,20	110,0	142,6	101,48	46,80
1961 Jan.	103,80	35 500	800,00	4,20	111,7 ^{1/2}	143,10	101,87	46,80
Febr.	103,80	35 500	800,00	4,20	112,0	144,6	101,87	46,80
Marz	103,80	35 500	800,00	4,20	112,0	144,6	101,87	46,80
April	103,80	35 500	800,00	4,20	112,0	144,6	101,87	46,80
Mai	103,80	36 000	800,00	4,20	115,3	148,6	101,87	46,80
Juni	103,80	36 000	800,00	4,20	115,3	148,6	101,87	46,80
Juli	103,80	35 000	800,00	4,20	115,3	148,6	101,87	46,80
Aug.	103,80	35 000	800,00	4,20	116,0	148,6	101,87	46,80
Sept.	103,80	35 000	800,00	4,20	116,0	148,6	101,87	46,80
Okt.	103,80p	35 500	800,00	4,20	116,0	148,6	101,87	46,80
1958 D	97,26	244,99	8,00	10,42	6,46	8,33	9,26	6,64
1960 Dez.	88,29	238,56	8,00	10,34	6,34	8,21	8,63	6,39
1961 März	84,66	228,16	8,00	9,91	6,16	7,95	8,31	6,37
Juni	84,17	230,51	8,00	9,78	6,29	8,10	8,26	6,36
Sept.	84,36	229,40	8,00	9,84	6,41	8,21	8,28	6,36

Jahr Monat	noch: Zement						Mauersteine		
	Schweiz	Italien Mailand	Spanien	Marokko Casablanca	Algerien Algier	Japan Tokio	Süd-Vietnam Saigon	Ver. Staaten New York	Frankreich Paris
	ohne Verpackg. nach Abzug von Rabatt u. Skonto	Portland- Type 500 Fabrik- verkaufspreis frei Fahrzeug		Type 200/250	Pointe peacade versteuert	Portland- in Säcken c.i.f.	japanischer	normal	60x110x220 mr normal versteuert frei Bau
	sfr je 10 t	Lire je 100 kg	Pesetas je 1000 kg	mfrs je 1000 kg	NPD) je 1000 kg	Yen je 1000 kg	Piaſter je 50 kg	\$ je 1000 Stück	NPD) je 1000 Stück
		ME.	Dw.			MA.			ME.
1938 D	318,90	18,0	.	.	2,74	26	1,50	12,00	.
1950 D	543,72	961,0	.	6 239	71,28	5 006	49,28	25,67	.
1954 D	567,40	1094,5	.	6 824	89,11	8 743	73,52	28,22	.
1957 D	645,80	1074,0	.	6 981	99,11	7 125	72,81	30,84	111,59
1958 D	645,80	1034,4	.	7 242	99,29	7 149	69,64	30,97	119,92
1959 D	636,00	960,2	480,0	7 260	99,81	6 733	70,77a)	31,67	128,74
1960 D	624,17	883,3	502,9	7 260	96,01	6 546	70,32a)	28,69	131,06
1960 Sept.	621,32	872,5	535,0	7 260	96,15	6 650	70,50	28,83	130,46
Okt.	621,32	872,5	535,0	7 260	96,15	6 650	.	28,83	130,46
Nov.	621,32	892,5	535,0	7 260	96,15	6 233	.	28,83	130,46
Dez.	621,32	892,5	535,0	7 260	96,15	6 033	.	28,83	137,68
1961 Jan.	621,32	892,5	535,0	7 260	96,15	6 000	70,00	28,81	138,44
Febr.	621,32	915,0	535,0	7 260	96,15	6 033	72,00	28,81	138,44
Marz	621,32	892,5	535,0	7 260	96,15	6 133	.	28,81	138,44
April	601,72	878,8	535,0	7 260	96,15	6 150	70,00	28,77r	138,44
Mai	601,72	865,0	535,0	7 260	96,15	6 200	70,00	28,77	138,44
Juni	601,72	950,0	551,3	7 260	96,15	6 200	.	28,77	138,44
Juli	601,72	865,0	551,3	7 260	96,15	6 200	.	28,81	138,44
Aug.	601,72	895,0	551,3	7 260	96,15	6 317	.	28,87p	138,44
Sept.	601,72	895,0		7 260					144,12
Okt.	601,72	895,0		7 260					
1958 D	6,32	6,95	.	7,24	9,47	8,34	12,28	130,0729)	119,1429)
1960 Dez.	6,02	6,00	3,75	6,03	8,18	7,74	.	121,0929)	117,1129)
1961 Marz	5,75	5,74	3,75	5,74	7,84	6,86	.	115,9629)	112,9129)
Juni	5,22	6,08	3,68	5,74	7,80	6,89	.	112,2629)	112,2629)
Sept.	5,57	5,76		5,74				114,3129)	117,1229)

Jahr Monat	noch: Mauersteine						Dachziegel		
	Österreich Wien		Schweiz	Italien Mailand	Spanien	Japan Tokio	Frankreich Paris	Niederlande	Österreich
	normal	Formsteine feuerfeste Ziegel	normal	6x11x23	normal	gewöhnliche 1. Qualität	Tuiles mécaniques versteuert frei Bau	rote hollandische	Falzziegel
	Großhandelspreis einschließlich Lagerzuschlag			Ziegelei- Verkaufspreis frei Empfänger	25 x 12 x 5			Großhandelspreis einschließlich Lagerzuschlag	
	Schilling je 100 Stück	je 1000 kg	sfr je 1000 Stück	Lire je 1000 Stück	Pesetas je 100 Stück	Yen je Stück	NPD) je 1000 Stück	hfl je 1000 Stück	Schilling je 100 Stück
Originalpreise									
MM.	MM.	ME.	Dw.	MA.	ME.	ME.	ME.	MM.	
1938 D	7,00b)	350b)	53,8	120	.	.	.	38,08	14,5b)
1950 D	31,00	1 139	92,8	7 535	.	4,89	.	122,50	78,6
1954 D	45,00	1 656	97,0	8 445	.	6,00	.	151,83	117,0
1957 D	51,30	1 904	107,0	8 840	.	6,83	386,48	161,96	130,0
1958 D	51,30	1 904	107,0	8 788	.	6,79	431,15	162,56	130,0
1959 D	51,30	1 936	107,0	8 542	63,09	6,70	466,79	165,13	130,0
1960 D	51,53	2 094	107,0	9 602	61,42	7,07	479,42	164,75	130,6
1960 Sept.	51,30	2 094	107,0	10 125	58,99	7,00	475,11	167,00	130,0
1960 Okt.	51,30	2 094	107,0	10 500	58,99	7,00	475,11	167,00	130,0
1960 Nov.	51,30	2 094	107,0	10 500	58,99	7,33	499,91	167,00	130,0
1960 Dez.	54,10	2 094	107,0	11 500	58,99	7,50	502,04	167,00	137,2
1961 Jan.	54,10	2 094	118,0	11 500	58,99	7,50	502,93	168,00	137,2
1961 Febr.	54,10	2 094	118,0	13 000	58,99	7,50	502,93	168,00	137,2
1961 März	54,10	2 094	118,0	13 000	58,99	7,50	506,78	168,00	130,0
1961 April	51,30	2 094	118,0	12 975	58,99	7,50	506,78	168,00	130,0
1961 Mai	51,30	2 094	118,0	12 702	58,99	7,50	506,78	168,00	130,0
1961 Juni	51,30	2 094	118,0	11 750	58,99	8,00	506,78	168,00	130,0
1961 Juli	54,00	2 094	118,0	11 750	58,99	8,00	508,08	168,00	135,0
1961 Aug.	54,00	2 094	118,0	11 250	58,99	8,00	515,76	168,00	135,0
1961 Sept.	54,00	2 094	118,0	11 250	58,99	8,00	515,76	168,00	135,0
1961 Okt.	54,00	2 094	118,0	11 250	58,99	8,00	515,76	168,00	135,0
1958 D	82,85	30,7530	104,64	29,02	79,24	428,35	179,89	209,95	
1960 Dez.	86,79	33,5930	103,66	77,28	87,53	427,02	184,81	220,11	
1961 März	82,99	32,1230	109,16	83,55	39,58	410,18	185,29	210,48	
1961 Juni	78,43	32,0230	108,53	75,24	39,33	410,93	185,78	198,76	
1961 Sept.	83,64	32,4330	109,27	72,45		419,15	185,88	209,09	

Jahr Monat	noch: Dachziegel		Baukalk				Teer	Marmor	Gips
	Schweiz	Italien Mailand	BR-Deutschland Bayern	Ver. Staaten New York	Frankreich Paris	Spanien	Frankreich Paris	Italien Massa/Carrara	Frankreich Paris
	Biberschwanze	Marseiller Form 131/2 St. je m ²	Weißstück- 31)	pulverisiert	Loach-, 30/60 versteuert in Papiersäcken	einheimischer	Straßen- halbflüssig 120-3000 Vise. versteuert ab Werk	gelbweiß. Ia in Blöcken von 151x249 mm frei Waggon Abgangstation	Bau-, fein versteuert in Säcken frei Bau
	sfr	ab Ziegelei	ab Werk	\$	NPD)	Pesetas	NPD)	Lire je m ³	NPD)
	je 1000 Stück	je 1000 Stück	je 1000 kg	je 2000 lbs	je 1000 kg	je 30 kg	je 1000 kg	je 1000 kg	je 100 kg
Originalpreise									
ME.	Dw.	ME.	ME.	ME.	ME.	ME.	ME.	ME.	ME.
1938 D	.	259	24,80	.	.	.	5,98	.	.
1950 D	135,7	21 585	37,00	25,00	.	.	131,23	74 500	.
1954 D	153,0	28 113	48,00	25,00	.	.	144,65	82 000	.
1957 D	168,0	25 785	52,15	27,50	71,14	.	148,59	86 000	60,49
1958 D	168,0	24 183	53,50	26,41	77,68	.	163,60	86 000	65,08
1959 D	168,0	23 708	53,50	26,12	83,65	7,22	183,38	86 000	72,92
1960 D	168,0	29 417	65,38	24,83	84,34	6,83	181,92	86 000	73,57
1960 Sept.	168,0	33 500	66,00	24,00	84,31	6,80	181,25	86 000	73,57
1960 Okt.	168,0	34 500	66,00	22,00	84,31	6,80	181,25	86 000	73,57
1960 Nov.	168,0	34 500	66,00	22,00	84,31	6,80	181,25	86 000	73,57
1960 Dez.	168,0	34 500	66,00	22,00	84,65	6,80	181,25	86 000	73,57
1961 Jan.	196,0	34 758	66,00	26,00	85,04	6,80	181,25	100 000	74,15
1961 Febr.	196,0	35 500	66,00	38,00	85,04	6,80	181,25	100 000	74,15
1961 März	196,0	35 500	66,00	38,00	85,04	6,80	181,25	100 000	76,96
1961 April	196,0	35 300	66,00	38,00	85,04	6,80	181,25	100 000	76,96
1961 Mai	196,0	33 403	66,00	38,00	85,04	6,80	181,25	100 000	76,96
1961 Juni	196,0	32 000	66,00	38,00	85,04	6,72	181,25	100 000	76,96
1961 Juli	196,0	32 000	68,00	38,00	85,04	6,72	181,25	100 000	76,96
1961 Aug.	196,0	31 000	68,00	38,00	85,04	6,72	181,25	100 000	76,96
1961 Sept.	196,0	31 000	68,00	38,00	85,04	6,72	181,25	100 000	76,96
1961 Okt.	196,0	31 000	68,00	38,00	85,04	6,72	181,25p	100 000	76,96
1958 D	164,2929	162,4129	5,35	12,23	7,72	15,86	16,25	577,5830	64,66
1960 Dez.	162,7629	231,8429	6,80	10,19	7,20	15,21	15,42	577,9230	62,58
1961 März	181,3129	228,1629	6,60	16,86	6,94	14,78	14,78	642,7030	62,77
1961 Juni	180,2629	204,3029	6,60	16,64	6,90	14,93	14,70	640,5030	62,40
1961 Sept.	181,5029	199,6429	6,80	16,74	6,91		14,73	644,0030	62,54

Jahr Monat	Glas				Farbstoffe				
	BR-Deutschland	Vereinigte Staaten New York	Frankreich Paris	Italien Mailand	Vereinigte Staaten New York	Lithopone einfach	Mennige rot in Wagenladungen ab Werk	Ruß ungepreßt	
	Fenster- DIN. 1249 2. Sorte Erzeugerpreis	einfaches Fenster- Grad B 40 inches ab Werk	Platten poliert 1/4 inch. 25/50 sq.ft.	einf. Fenster- versteuert frei Bau	Penster- 2 - 4 mm stark weiß "St. Gobain" ab Werk	Kristall- 4 - 8 mm stark weiß "St. Gobain" ab Werk			
	RM/DM je m ²	\$ je 50 sq. feet	Cents je sq. foot	NPD) je m ²	Lire je m ²		\$ je 100 lbs		
	Dw.	Dw.	Dw.	Dw.	Dw.	Dw.	Dw.	Dw.	
1938 D	1,29	2,54	27,50	.	18	.	.	.	
1950 D	1,48	5,70	41,20	.	683	6 000	.	.	
1954 D	1,80	6,75	47,70	.	595	5 000	8,00	11,98	
1957 D	1,76	7,30	49,73	4,76	548	5 000	8,59	10,97	
1958 D	1,79	7,19	49,55	5,36	548	5 000	8,75	10,63	
1959 D	1,79	7,90	49,25	5,69	537	5 000	8,75	10,63	
1960 D	1,79	7,88	49,25	5,72	528	5 500	8,75	11,43	
1960 Sept.	1,79	7,88	49,25	5,72	528	5 500	8,75	11,25	
1960 Okt.	1,79	7,88	49,25	5,72	528	5 500	8,75	11,25	
1960 Nov.	1,79	7,88	49,25	5,72	528	5 500	8,75	11,25	
1960 Dez.	1,79	7,88	49,25	5,72	528	5 500	8,75	11,25	
1961 Jan.	1,79	7,83	49,25	5,90	537	5 500	8,75	11,25	
1961 Febr.	1,79	7,66	49,25	6,03	537	5 000	8,75	11,25	
1961 März	1,79	7,80	49,25	6,03	537	5 000	8,75	11,25	
1961 April	1,79	7,88	49,25	6,03	537	5 000	8,75	11,25	
1961 Mai	1,79	7,88	49,25	6,03	537	5 000	8,75	11,25	
1961 Juni	1,79	7,88	46,45	6,03	537	5 000	8,75	11,25	
1961 Juli	1,79	7,88	46,45	6,03	537	5 000	8,75	11,25	
1961 Aug.	1,79	7,88	46,45p	6,03	537	5 000	8,75	11,25	
1961 Sept.	1,79	7,88		6,03	537	5 000	8,75	11,25	
1961 Okt.	1,79	7,88		6,03	537	5 000	8,75	11,25	
1958 D	179,00	650,11	2275,89	532,52	368,04	3358,00	81,0230	133,1530	98,4330
1960 Dez.	179,00	712,50	2275,89	486,52	354,82	3696,00	81,0230	133,1530	104,1730
1961 März	179,00	676,01	2134,21	491,80	345,13	3213,50	77,6630	127,6330	99,8530
1961 Juni	179,00	674,00	1986,52	488,95	343,84	3201,50	76,6430	126,5630	98,5430
1961 Sept.	179,00	677,99		490,05	345,83	3220,00	77,1030	126,7030	99,1230

Jahr Monat	H o l z								
	BR-Deutschland Bayern			Vereinigte Staaten			Schweden		
				New York					
	Fichten- und Tannenbretter 33)	Douglastanne Common Nr. 1 trocken	Weißfichte Common Nr. 2 Ponderosa	Gelbfichte Common Nr. 2 Southern	Fichte	Eiche Dielen	Kiefer 2 1/2 x 7 u/s	Kiefer und Fichte 2 1/2 x 7 v	Fichte 2 1/2 x 7 u/s
	ab Werk RM/DM je m³	2"x4"x16"s, s4s	1"x6"s, 2s od. 4s	1"x6", s4s	loco ab Werk		Exportnotierung, f.o.b. Harnösand-Distrikt		
							skr je standard (4,672 m³)		
					Dw. Originalpreise	Dw.			
1938 D	53,00	20,34	17,68	18,59			237	196	233
1950 D	89,04	76,99	71,27	74,36	75,39	198,23	788	705	740
1954 D	140,26	74,22	71,08	73,91	81,22	177,75	1 158	999	1 048
1957 D	159,28	79,65	71,28	77,55	92,98	175,90	1 194	980	1 060
1958 D	157,64	77,89	68,70	76,08	92,95	169,60	1 162	901	1 009
1959 D	151,55	85,85	78,41	80,67	95,75	177,33	1 163	832	930
1960 D	152,60	81,13	74,95	77,84	93,94	184,99	1 255	961	1 049
1960 Sept.	152,77	80,06	69,67	75,68	91,75	188,00	1 260	965	1 055
1960 Okt.	153,46	79,05	69,65	74,67	90,00	180,75	1 260	965	1 055
1960 Nov.	154,00	78,37	69,56	73,50	90,00	180,00	1 265	970	1 055
1960 Dez.	155,38	78,81	68,75	73,47	90,00	180,00	1 275	975	1 055
1961 Jan.	157,15	77,68	70,16	72,03	89,00	180,00	1 270	970	1 050
1961 Febr.	157,54	76,98	70,22	70,77	85,00	180,00	1 270	975	1 045
1961 März	160,00	78,23	69,72	71,68	85,00	187,50	1 270	980	1 045
1961 April	160,38	81,36	69,89	72,64	85,00	192,50	1 265	970	1 045
1961 Mai	161,54	80,01	73,37	72,87	85,00	192,50	1 270	975	1 045
1961 Juni	162,04	79,42	73,77	72,81	85,00	192,50	1 265	970	1 045
1961 Juli	163,50	79,52	72,14	72,67	85,00	192,50	1 265	960	1 040
1961 Aug.	163,69	79,91p	68,81p	72,76p	85,00	192,50	1 265	955	
1961 Sept.	164,08				85,00	192,50	1 250	915	980
1961 Okt.	164,08				85,00	192,50			
1958 D	157,64	138,63	122,28	135,42	165,44	301,87	201,21	156,02	174,72
1960 Dez.	155,38	140,27	123,81	130,77	160,19	320,38	220,10	168,31	182,12
1961 März	160,00	133,47	118,95	122,29	145,02	319,89	210,28	162,26	173,02
1961 Juni	162,04	133,73	124,21	122,59	143,12	324,12	208,34	159,76	172,11
1961 Sept.	164,08				143,97	326,04	206,68	151,29	162,04
Jahr Monat	noch: H o l z								
	Finnland			Großbritannien Liverpool			Frankreich		
	Gruben-	Fichte Bretter ungehobelt		Tiama Goldküste	Iroko	Mahagoni Lagos Handels- qualität	Gruben- geschalt I. Klasse	Fichte u. Tanne zur Papier- herstellung	Tanne geschnitten
									Eiche
	Exportdurchschnittspreis f.o.b. Pmk je 6,1163 m³			c.i.f.			frei Waggon	versteuert	ab Sägewerk
					£.s.d. je 2240 lbs				Npd) je m³
				MA.	MA.	MA.	ME.	ME.	ME.
1938 D	9 000	28 000	16.10. 0c)	19.10. 0c)		1,92	1,10		
1950 D	12 900	45 100	22. 9. 7	18.17. 3	22. 7. 10	18,31	14,64	48,74	89,76
1954 D	12 900	45 100	22. 9. 7	18.17. 3	22. 7. 10	37,35	44,10	140,20	173,95
1957 D	16 208	49 440	18.10. 7	16.17. 2	24.13. 4	43,66	48,91	179,43	221,19
1958 D	19 567	58 408	17. 8. 8	17. 1. 6	24.13. 0	46,19	49,40	186,91	233,83
1959 D	16 917	50 558	15. 3. 11	15.14. 6	23. 4. 2	48,95	50,00	180,17	230,66
1960 D	15 625	56 583	16. 5. 3	16. 8. 4	26. 3. 6	50,28	50,55	190,33	235,92
1960 Sept.	15 100	58 900	16.18. 6	16.10. 0	27.12. 3	50,88	50,00	196,43	240,48
1960 Okt.	16 300	59 300	17. 6. 6	16.16. 0	25. 0. 0	50,88	51,79	199,41	244,05
1960 Nov.	15 800	59 300	16.18. 3	16. 4. 0	24.10. 0	50,88	51,79	202,39	244,05
1960 Dez.	15 900	59 100	16.10. 0	16.16. 0	29. 0. 0	50,88	57,74	206,34	247,62
1961 Jan.	16 500	60 800	16.19. 9	16.14. 2	28. 7. 6	50,88	57,74	210,72	247,62
1961 Febr.	17 200	59 500	16.18. 6	16. 4. 0	28. 7. 6	50,88	57,74	214,29	247,62
1961 März	16 900	60 700	16.18. 6	16. 4. 0	28. 7. 6	50,88	57,74	217,86	247,62
1961 April	15 800	61 400	15.15. 0	16.16. 0	27. 0. 0	52,30	57,74	217,86	247,62
1961 Mai	16 600	63 000	15.19. 6	16. 4. 0	27. 6. 5	52,30	57,74	217,86	247,62
1961 Juni	17 500	61 200	15. 8. 6	16. 0. 0	28. 7. 6	52,30	57,74	226,19	255,96
1961 Juli	17 300	62 200	15.15. 0	16. 4. 0	27. 0. 0	52,30	57,74	226,19	255,96
1961 Aug.	18 000	61 100	15. 8. 6	16.16. 0	28. 7. 6	52,30	57,74	229,76	255,96
1961 Sept.	18 100	61 700	18. 3. 0	16. 4. 0	27.10. 0	52,30	57,74	234,53	259,53
1961 Okt.	18 100	61 700	18.13. 0	16. 7. 6	28.10. 6	52,30p	57,74p	238,10p	259,53p
1958 D	41,99	164,08	201,0234)	195,8934)	284,2434)	45,89	49,08	185,70	232,31
1960 Dez.	34,12	166,10	190,1834)	193,6434)	334,2634)	43,28	49,11	177,21	210,62
1961 März	34,76	163,53	163,3734)	178,2234)	297,0434)	41,50	47,09	177,68	201,96
1961 Juni	35,77	162,81	164,2734)	174,5434)	309,5434)	42,41	46,82	187,41	207,55
1961 Sept.	36,99	165,08	200,7334)	179,1634)	304,1434)	42,50	46,92	190,50	210,92
Jahr Monat	noch: H o l z								
	Frankreich			Belgien Antwerpen			Österreich Wien		
	Acajou mit Rinde	Tiama	Iroko	Mahagoni I. Qualität	Makoré	Limba Stämme mit Rinde	Bauholz Fichte u. Tanne		Schweiz
	ab Westafrika c.i.f.					Schnittware	waggonverladen ab Sägewerk	und Nutzholz	
	Npd) je 1000 kg	CPA-frs je m³				Republik Kongo c.i.f.	Schilling je m³	ab Wald	sfr je m³
	ME.	MA.	MA.	MA.	MA.	MA.	MM.	ME.	
1938 D					Originalpreise				
1950 D	170,66	5 500c)	6 300c)	7 900c)	825	458a)		71,0b)	33,19
1954 D	243,98	4 897	7 198	8 660	5 750c)	1 935		292,7	58,83
1957 D	281,30	4 333	6 333	6 094	6 589	2 304		704,2	79,43
1958 D	286,23	5 360	6 663	6 954	6 906	2 638	4 683	890,8	104,11
1959 D	300,10	5 152	6 756	7 575	7 777	2 525	4 394	869,2	101,28
1960 D	328,15	5 698	8 254	9 708	8 406	2 621	4 244	827,5	97,04
1960 Sept.	333,40	5 875	8 500	10 500	9 250	2 944a)	4 747a)	836,7	100,16
1960 Okt.	333,40	6 000	8 500	10 500	9 250	-	-	850,0	100,96
1960 Nov.	333,40	6 250	10 050	10 000	9 250	2 850	5 000	850,0	100,96
1960 Dez.	345,25	6 250	9 250	10 000	9 250	2 850	5 000	850,0	100,96
1961 Jan.	345,25	6 250	9 450	10 000	9 450	2 850	5 000	860,0	100,96
1961 Febr.	345,25	6 450	9 750	10 000	9 450	2 850	5 000	870,0	100,96
1961 März	350,42	6 450	9 750	10 000	9 450	2 850	5 000	880,0	105,12
1961 April	350,42	6 450	10 250	10 000	9 600	2 675	5 000	900,0	105,12
1961 Mai	350,42	6 450	10 250	10 000	9 625	2 675	5 000	910,0	105,12
1961 Juni	350,42	6 450	10 250	9 750	9 625	2 675	5 000	920,0	107,74
1961 Juli	350,42	6 450	10 000	9 250	9 625	2 675	5 000	920,0	107,74
1961 Aug.	357,15	6 450	10 000	9 250	9 625	2 675	5 000	920,0	107,74
1961 Sept.	357,15	6 450	10 000	9 250	9 625	2 675	5 000	930,0	107,74
1961 Okt.	345,25p	6 000	9 250	8 750	9 500	2 675	5 000	940,0	107,74
1958 D	284,3734)	107,20	133,26	139,08	155,54	212,20	369,27	140,38	99,05
1960 Dez.	293,6634)	106,34	157,38	170,14	157,38	239,40	420,00	137,97	97,81
1961 März	285,8034)	104,52	157,99	162,04	153,13	214,40	416,78	138,07	97,24
1961 Juni	284,1534)	104,52	166,09	157,99	155,96	212,82	397,80	140,66	99,09
1961 Sept.	290,5234)	104,52	162,04	149,89	155,96	214,80	401,50	144,04	99,77

noch: H o l z										
Jahr Monat	Italien							Kanada		
	Belluno	Turin			Mailand					
	Tannen- la Bretter 4 m lang, 20-60 mm stark frei Verladestation	Larchen- la, 4 m lang 20-60 mm stark	Buchen- slowenische prima Qualität	Eichen- Importware	Tannen- Bretter	Nußbaum- Bretter inländische	Kastanien- Bretter inländische	Kiefer Common 1 1"x8", 8/16" 35)	Pichte handelsüblich 1" x 6/7"	
	ab Lager							kan. \$ je 1000 bd. ft.		
Lire je m ³										
Dw. Dw. Originalpreise Dw. Dw.										
1938 D	480	690	53 225	68 000	38 458	44 838	24 083	.	.	18,50
1950 D	28 125	38 750	73 716	89 900	51 472	57 500	29 855	165,00	67,08	81,92
1954 D	43 344	53 990								
1957 D	47 427	60 000	73 500	93 500	57 000	62 500	31 500	180,00	88,44	84,83
1958 D	47 500	60 000	73 500	96 063	57 000	62 500	31 500	180,00	84,83	85,50
1959 D	47 625	60 000	73 500	96 500	57 000	62 292	31 500	184,67	85,50	85,50
1960 D	47 813	60 750	73 500	96 500	58 667	60 000	32 500	187,00	85,50	85,50
1960 Sept.	48 000	61 000	73 500	96 500	59 000	60 000	32 500	187,00	85,50	85,50
Okt.	48 625	61 000	73 500	96 500	59 000	60 000	32 500	187,00	85,50	85,50
Nov.	48 625	61 000	73 500	96 500	59 000	60 000	32 500	187,00	85,50	85,50
Dez.	48 375	61 000	73 500	96 500	59 000	60 000	32 500	187,00	85,50	85,50
1961 Jan.	48 250	61 000	73 113	96 406	59 000	60 000	32 500	185,00	85,50	85,50
Febr.	48 250	61 000	71 500	96 000	59 000	60 000	32 500	185,00	85,50	85,50
Marz	48 250	63 000	71 500	96 000	59 000	60 000	32 500	185,00	85,50	85,50
April	48 250	63 000	71 500	96 000	59 000	60 000	32 500	185,00	85,50	85,50
Mai	48 250	63 000	71 500	96 000	59 000	60 000	32 500	185,00	85,50	85,50
Juni	48 250	63 000	71 500	96 000	59 000	60 000	32 500	185,00	85,50	85,50
Juli	48 300	63 000	71 500	96 000	59 000	60 000	32 500	185,00	85,50	85,50
Aug.	48 300	63 000	71 500	96 000	59 000	60 000	32 500	185,00	85,50	85,50
Sept.	48 250	63 000	71 500	96 000	59 000	60 000	32 500	185,00	85,50	85,50
Okt.			71 500	96 000	59 000	60 000	32 500			
Umgerechnete Preise für 1 m ³ in DM										
1958 D	319,01	402,96	493,63	645,16	382,81	419,75	211,55	329,51	155,29	155,29
1960 Dez.	325,08	409,92	493,92	648,48	396,48	403,20	218,40	336,50	153,85	153,85
1961 Marz	310,10	404,90	459,53	616,99	379,19	385,62	208,88	317,39	146,69	146,69
Juni	308,94	403,39	457,81	614,69	377,78	384,18	208,10	310,00	143,27	143,27
Sept.	319,73	405,72	460,46	618,24	379,96	386,40	209,30	304,01	140,50	140,50
H o l z s c h l i f f										
Jahr Monat	BR-Deutschland	Ver. Staaten	Großbritannien	Frankreich Rouen	Norwegen	Schweden	Finnland	Italien Mailand		
	normaler Handels- 100/100	einheimischer Nr. 1 lufttrocken	skandinavischer Kontraktpreis cif Ostküste UK	importierter mechanisch getrocknet	weiß 90/100 trocken	naß	getrocknet	importierter Tannen- lufttrocken	einheimischer Pappel-	
	Fabrikverkpr. in Verladestat.	frei Empfänger	cif Ostküste UK Trockengewicht	c.i.f. Import- Häfen/Grenze	nach UK.	Exportpreis f.o.b.		frei Station Mailand		
	RM/DM je 100 kg	\$ je 2000 lbs	£ s.d. je 2240 lbs	NFD) je 100 kg	nkr je 1016 kg	skr je 1000 kg	Pnk je 1000 kg	Lire je 100 kg		
	Dw. ME. Originalpreise Dw. Dw.									
1938 D	11,68	25,00	22,18. 5	23,00	60,9	36	.	5 474	6 692	
1950 D	32,90	69,23	27,10. 0	28,85	344,4	254	14 450	6 198	6 948	
1954 D	42,30	81,25			550,0	342				
1957 D	46,54	86,25	32,12. 6	35,37	652,5	382	18 108	6 750	7 150	
1958 D	43,64	86,25	29,12. 6	35,44	592,7	354	20 617	6 517	6 782	
1959 D	39,86	86,25	28,10. 0	42,22	571,0	334	18 558	5 997	6 304	
1960 D	39,94	86,25	28,10. 0	41,58	570,8	331	18 975	6 171	6 502	
1960 Sept.	40,18	86,25	28,10. 0	41,10	571,0	335	18 900	6 113	6 513	
Okt.	40,08	86,25	28,10. 0	41,10	570,0	329	18 700	6 180	6 580	
Nov.	40,26	86,25	28,10. 0	41,10	570,0	329	18 600	6 288	6 675	
Dez.	40,30	86,25	28,10. 0	41,10	570,0	324	19 000	6 350	6 700	
1961 Jan.	41,00	86,25	28,10. 0	41,10	570,0	326	18 800	6 150	6 630	
Febr.	41,18	86,25	28,10. 0	41,10	570,0	335	19 100	6 475	6 713	
Marz	41,25	86,25	28,10. 0	41,10	570,0	342	19 200	6 694	7 019	
April	40,94	86,25	28,10. 0	41,10	570,0	334	19 100	6 490	6 900	
Mai	40,81	86,25	28,10. 0	41,10	570,0	332	18 200	6 450	6 788	
Juni	40,75	86,25	28,10. 0	41,10	570,0	334	19 200	6 450	6 750	
Juli	40,75	86,25	28,10. 0	41,10	570,0	335	18 400	6 450	6 750	
Aug.	40,75	86,25	28,10. 0	41,10	570,0	331	18 500	6 450	6 750	
Sept.	40,75		28,10. 0	41,10	570,0		18 600	6 450	6 750	
Okt.	40,75		28,10. 0	41,10	570,0			6 450	6 750	
Umgerechnete Preise für 100 kg in DM										
1958 D	43,64	39,93	34,16	35,21	34,16	28,64	27,06	43,77	45,55	
1960 Dez.	40,30	39,93	32,85	34,96	32,81	26,13	24,94	42,67	45,02	
1961 Marz	41,25	38,28	31,35	33,52	31,36	26,46	24,16	43,02	45,11	
Juni	40,75	37,77	31,09	33,33	31,10	25,70	24,00	41,30	43,22	
Sept.	40,75		31,52	33,40	31,49		23,25	41,54	43,47	
S u l f i t - Z e l l s t o f f										
Jahr Monat	BR-Deutschland	Vereinigte Staaten		Kanada	Großbritannien	Frankreich Rouen		Niederlande		
	la ungebleicht absolut trocken Großhandelspre. frei Verladestat.	ungebleicht lufttrocken	gebleicht lufttrocken	ungebleicht trocken	skandinavischer ungebleicht	importiert ungebleicht	gebleicht cif. Importhäfen	ab Werk		
	Fabrikverkpr. in Verladestat.	frei Verbrauchermühlen	frei Verbrauchermühlen	ab ostkanadische Mühlen	Kontraktpreis c.i.f. Ostküste UK.	ab Grenze				
	RM/DM je 100 kg	\$ je 2000 lbs	kan. \$ je 2000 lbs	£ s.d. je 2240 lbs	NFD) je 100 kg	ME.	ME.	hfl je 100 kg		
	Dw. Dw. Originalpreise ME. ME.									
1938 D	22,73	47,7	57,4	49,20	12. 1. 3	13,13. 0	.	.	.	
1950 D	55,17	106,2	122,8	115,03	37. 7. 7	59,15. 0	42,39	50,70	48,58	
1954 D	76,49	120,6	140,0	116,69	47. 0. 0	57. 1. 3	46,10	56,38	56,17	
1957 D	84,88	131,3	151,3	125,81	49,15. 8	60. 0. 0	48,28	62,77	59,44	
1958 D	82,25	135,0	155,0	130,88	47. 6. 3	57,10. 0	53,13	68,53	58,01	
1959 D	69,50	135,0	155,0	129,50	45. 0. 0	55. 0. 0	65,69	80,45	52,56	
1960 D	70,25	134,0	153,1	130,19	46. 5. 0	56. 0. 0	67,14	81,33	51,80	
1960 Sept.	71,50	135,0	155,0	130,20	46,10. 0	56,10. 0	66,81	81,49	52,75	
Okt.	71,50	135,0	155,0	131,50	46,10. 0	56,10. 0	66,81	81,49	52,75	
Nov.	71,50	132,5	147,5	131,40	46,10. 0	56,10. 0	66,81	81,49	52,75	
Dez.	71,50	125,0	140,0	128,20	46,10. 0	56,10. 0	69,75	81,49	52,75	
1961 Jan.	74,00	125,0	140,0	126,90	48,10. 0	56,10. 0	69,75	81,49	52,75	
Febr.	74,00	125,0	140,0	126,50	48,10. 0	56,10. 0	69,75	81,49	52,75	
Marz	74,00	125,0	140,0	119,60	48,10. 0	56,10. 0	69,75	81,49	52,75	
April	74,00	125,0	140,0	119,70	48,10. 0	56,10. 0	69,75	81,49	52,75	
Mai	74,00	125,0	140,0	119,60	48,10. 0	56,10. 0	69,75	81,49	52,75	
Juni	74,00	125,0	140,0	120,40	48,10. 0	56,10. 0	69,75	81,49	52,75	
Juli	74,00	125,0	140,0	125,10	48. 0. 3	54,16. 0	69,00	78,90	52,22	
Aug.	74,00	125,0	140,0	124,80	48. 0. 3	54,16. 0	69,00	78,90	52,22	
Sept.	74,00	125,0	140,0		48. 0. 3	54,16. 0	69,00	78,90	52,22	
Okt.	74,00	125,0	140,0		48. 0. 3	54,16. 0				
Umgerechnete Preise für 100 kg in DM										
1958 D	82,25	62,50	71,76	62,32	54,56	66,30	52,78	68,08	64,19	
1960 Dez.	71,50	57,87	64,82	60,00	53,60	65,12	53,33	68,31	58,35	
1961 Marz	74,00	55,47	62,13	53,37	53,36	62,16	56,89	66,46	58,18	
Juni	74,00	54,74	61,31	52,48	52,91	61,64	56,56	66,08	58,33	
Sept.	74,00	55,07	61,68		53,10	60,61	56,08	64,12	57,76	

noch: Sulfit - Zellstoff																				
Jahr Monat	Norwegen		Schweden		Finnland		Österreich Wien		Italien Mailand		Japan									
	Papier- Exportpreis nach UK.	gebleicht	Kontraktpreis cif.nordwest- europ.Häfen	ungetrocknet	getrocknet	ungetrocknet und gebleicht	gebleicht	ungetrocknet und gebleicht	importierter	gebleicht prima	ungetrocknet c.i.f.									
		skr je 1000 kg		skr je 1000 kg	Fmk je 1000 kg		Schilling je 100 kg		Lire je 100 kg	Yen je kg										
Originalpreise																				
1938 D	300	.	204	.	.	.	34,0b)	.	166	.	.									
1950 D	878	.	650	.	.	.	226,8	.	7 583	10 871	35,98									
1954 D	1 139	821,9	781	26 883	33 792	.	398,2	.	8 396	11 448	63,56									
1957 D	1 198	849,4	791	30 508	38 167	.	450,0	.	9 363	12 000	63,69									
1958 D	1 149	810,0	752	35 100	44 275	.	450,0	.	6 980	11 470	58,62									
1959 D	1 102	780,0	696	31 583	40 158	.	450,0	.	7 265	11 442	60,00									
1960 D	1 121	797,5	717	32 545a)	40 458	.	450,0	.	8 126	10 342	60,50									
1960 Sept.	1 130	805,0	743	33 200	41 000	.	450,0	.	8 100	10 400	60,50									
Okt.	1 130	805,0	732	33 500	41 300	.	450,0	.	8 200	10 480	60,50									
Nov.	1 130	805,0	728	33 700	41 500	.	450,0	.	8 538	10 663	60,50									
Dez.	1 130	805,0	741	33 600	41 800	.	450,0	.	8 900	10 750	60,50									
1961 Jan.	1 130	805,0	732	34 700	41 900	.	450,0	.	9 340	10 630	60,50									
Febr.	1 130	805,0	733	35 200	42 300	.	450,0	.	9 463	10 300	60,50									
März	1 130	805,0	739	34 900	42 000	.	450,0	.	9 550	10 250	60,50									
April	1 130	805,0	727	35 100	41 600	.	450,0	.	9 420	10 200	62,00									
Mai	1 130	805,0	742	36 000	42 000	.	450,0	.	9 413	10 250	62,00									
Juni	1 130	805,0	711	34 100	41 300	.	450,0	.	9 400	10 231	62,00									
Juli	1 096	780,0	709	34 400	38 800	.	450,0	.	9 570	10 190	62,00									
Aug.	1 096	780,0	715	34 900	41 200	.	450,0	.	9 550	10 150	62,00									
Sept.	1 096	780,0	.	33 900	40 100	.	450,0	.	9 513	10 150	62,00									
Okt.	1 096	780,0	450,0	.	9 500	10 150	.									
Ungerechnete Preise für 100 kg in DM																				
1958 D	66,23	65,53	60,84	46,07	58,11	72,68	46,88	77,03	68,41	.	.									
1960 Dez.	65,05	64,92	59,76	45,81	55,13	72,19	59,81	72,24	70,60	.	.									
1961 März	62,17	62,27	57,17	43,91	52,84	69,03	61,38	65,88	67,66	.	.									
Juni	61,66	61,94	54,71	42,63	51,63	68,80	60,19	65,51	68,89	.	.									
Sept.	60,54	60,26	.	42,38	50,13	69,70	61,26	65,37	.	.	.									
Sulfat - Zellstoff																				
Jahr Monat	Vereinigte Staaten		Großbritannien		Schweden		Finnland		Ver. Staaten		Großbritannien		Norwegen							
	ungetrocknet frei Verbrauchermühlen	gebleicht lufttrocken	skandinavischer ungetrocknet Kontraktpreis c.i.f. Ostküste UK.	gebleicht	ungetrocknet trocken Exportdurchschnittspreis f.o.b.	ungetrocknet trocken Exportdurchschnittspreis f.o.b.	ungetrocknet trocken Exportdurchschnittspreis f.o.b.	ungetrocknet trocken Exportdurchschnittspreis f.o.b.	für regulären Viskoseprozeß frei Verbraucher- mühlen	skandinavischer	für regulären Viskoseprozeß									
		\$ je 2000 lbs		£.s.d. je 2240 lbs						skr je 1000 kg	Fmk je 1000 kg	\$ je 2000 lbs	£.s.d. je 2240 lbs	nkr je 1016 kg						
Originalpreise																				
1938 D	43,13	70,83	.	.	111	.	.	.	89,17	.	.	.								
1950 D	92,81	126,25	36,11. 7	44,14. 0	486	19 700	158,25	.	158,25	.	.	878								
1954 D	100,63	145,00	43. 6. 3	58. 2. 6	560	24 567	185,00	63,10. 0	185,00	.	.	1 270								
1957 D	123,54	153,25	47,11. 3	60,11.11	606	29 050	185,00	66. 0. 0	185,00	.	.	1 320								
1958 D	125,75	157,00	44,15. 0	58. 3. 9	553	33 633	185,00	63. 7. 6	185,00	.	.	1 268								
1959 D	122,17	157,00	41,15. 0	55,17. 6	503	30 292	185,00	60. 0. 0	185,00	.	.	1 202								
1960 D	117,50	149,88	43. 0. 0	57. 0. 0	541	31 108	180,00	61. 0. 0	180,00	.	.	1 221								
1960 Sept.	117,50	152,00	43. 0. 0	57,10. 0	556	32 600	175,00	62. 0. 0	175,00	.	.	1 241								
Okt.	117,50	152,00	43. 0. 0	57,10. 0	551	31 800	175,00	62. 0. 0	175,00	.	.	1 240								
Nov.	117,50	143,50	43. 0. 0	57,10. 0	556	32 200	175,00	62. 0. 0	175,00	.	.	1 240								
Dez.	117,50	135,00	43. 0. 0	57,10. 0	561	32 000	175,00	62. 0. 0	175,00	.	.	1 240								
1961 Jan.	117,50	135,00	45. 0. 0	57,10. 0	570	32 000	165,00	62. 0. 0	165,00	.	.	1 240								
Febr.	117,50	135,00	45. 0. 0	57,10. 0	590	33 300	165,00	62. 0. 0	165,00	.	.	1 240								
März	117,50	135,00	45. 0. 0	57,10. 0	579	34 100	165,00	62. 0. 0	165,00	.	.	1 240								
April	117,50	135,00	45. 0. 0	57,10. 0	577	32 700	165,00	62. 0. 0	165,00	.	.	1 240								
Mai	117,50	135,00	45. 0. 0	57,10. 0	571	33 300	165,00	62. 0. 0	165,00	.	.	1 240								
Juni	117,50	135,00	45. 0. 0	57,10. 0	566	33 400	165,00	62. 0. 0	165,00	.	.	1 240								
Juli	114,50	136,88	45. 0. 0	56. 7. 0	580	33 700	165,00	62. 0. 0	165,00	.	.	1 240								
Aug.	113,50	137,50	45. 0. 0	56. 7. 0	563	33 000	165,00	62. 0. 0	165,00	.	.	1 240								
Sept.	113,50	137,50	45. 0. 0	56. 7. 0	563	33 000	165,00	62. 0. 0	165,00	.	.	1 240								
Okt.	113,50	137,50	45. 0. 0	56. 7. 0	563	33 000	165,00	62. 0. 0	165,00	.	.	1 240								
1958 D	58,22	72,69	51,60	67,10	44,74	44,14	85,65	73,08	73,09	.	.	.								
1960 Dez.	54,40	62,50	49,56	66,27	45,24	42,00	81,02	71,56	71,58	.	.	.								
1961 März	52,14	59,91	49,51	63,26	44,79	42,90	73,22	68,21	68,19	.	.	.								
Juni	51,46	59,12	49,09	62,73	43,55	41,75	67,64	65,51	65,51	.	.	.								
Sept.	50,00	60,58	49,77	62,32	42,13	42,13	66,57	65,37	65,37	.	.	.								
Ungerechnete Preise für 100 kg in DM																				
1958 D	58,22	72,69	51,60	67,10	44,74	44,14	85,65	73,08	73,09	.	.	.								
1960 Dez.	54,40	62,50	49,56	66,27	45,24	42,00	81,02	71,56	71,58	.	.	.								
1961 März	52,14	59,91	49,51	63,26	44,79	42,90	73,22	68,21	68,19	.	.	.								
Juni	51,46	59,12	49,09	62,73	43,55	41,75	67,64	65,51	65,51	.	.	.								
Sept.	50,00	60,58	49,77	62,32	42,13	42,13	66,57	65,37	65,37	.	.	.								
noch: Viskose-Zellstoff																				
Jahr Monat	Schweden		Finnland		Ver. Staaten		Frankreich Rouen		Italien Mailand		BR-Deutschland New York		Kanada Quebec							
	Normalqualität	Kontraktpreis cif.nordwest- europ.Häfen	Exportdurchschnittspreis f.o.b.	gebleicht lufttrocken frei Verbraucher- mühlen	importierter	cif.Importhafen oder ab Grenze	Importeur-VPr. frei	Station Mailand	in Rollen Bundsdurchsch. Abgabe an Grosßhandel fr. Empfängerstat.	kanadisches Standard-Kontrakt frei in Rollen Importhafen	f.o.b. Süd-Quebec	kan.\$								
													skr je 1000 kg	Fmk je 1000 kg	je 2000 lbs	je 100 kg	je 100 kg	je 100 kg	\$ je 2000 lbs	
Originalpreise																				
1938 D	.	204	.	.	54,41	.	.	.	20,32	.	.	43,38								
1950 D	.	686	.	.	119,92	.	.	.	51,49	.	.	95,24								
1954 D	902,5	913	41 442	140,00	42,42	39,39	7 551	64,51	125,75	.	.	108,68								
1957 D	937,5	924	46 117	146,25	45,84	55,84	9 558	71,39	133,29	.	.	112,18								
1958 D	901,9	885	54 283	150,00	57,71	57,71	8 371	69,57	134,40	.	.	113,06								
1959 D	855,0	832	49 708	150,00	58,44	58,44	8 074	66,45	134,40	.	.	113,06								
1960 D	870,0	845	50 691	148,96	59,30	59,30	8 930	66,02	134,40	.	.	113,97								
1960 Sept.	885,0	865	50 000	150,00	58,26	58,26	8 875	65,65	134,40	.	.	113,80								
Okt.	885,0	861	53 100	150,00	58,26	58,26	9 120	67,13	134,40	.	.	114,94								
Nov.	885,0	852	50 600	150,00	58,26	58,26	9 425	67,13	134,40	.	.	114,67								
Dez.	885,0	864	52 800	137,50	60,94	60,94	9 500	67,13	134,40	.	.	114,67								
1961 Jan.	885,0	875	49 300	137,50	60,94	60,94	8 940	67,13	134,40	.	.	116,50								
Febr.	885,0	882	51 200	137,50	60,94	60,94	9 100	67,13	134,40	.	.	115,70								
März	885,0	867	52 600	137,50	60,94	60,94	9 225	67,13	134,40	.	.	115,45								
April	885,0	878	54 400	132,50	60,94	60,94	9 180	67,13	134,40	.	.	115,52								
Mai	885,0	866	51 400	132,50	60,94	60,94	9 225	67,13	134,40	.	.	115,41								
Juni	885,0	874	50 700	132,50	60,94	60,94	9 700	67,13	134,40	.	.	116,25								
Juli	885,0	862	54 100	132,50	60,94	60,94	9 200	67,13	134,40	.	.	120,74								
Aug.	885,0	852	51 300	132,50p	60,94	60,94	9 225	67,13	134,40	.	.	120,49								
Sept.	885,0	.	52 800	.	60,94	60,94	9 300	67,13	134,40	.	.	120,45								
Okt.	858,5	9 300	67,13	134,40	.	.	.								
Ungerechnete Preise für 100 kg in DM																				
1958 D	72,96	71,60	71,25	57,33	56,22	56,22	69,57	62,22	53,83	.	.	.								
1960 Dez.	71,38	69,68	69,30	51,83	51,83	63,84	67,13	62,22	53,67	.	.	.								
1961 März	68,46	67,07	66,18	61,02	49,70	59,29	67,13	59,64	51,52	.	.	.								
Juni	68,10	67,25	63,38	58,03	49,41	62,11	67,13	58,86	50,67	.	.	.								
Sept.	68,77	.	66,00	.	49,53	54,89	67,13	59,21	51,49	.	.	.								

noch: Zeitungsdruckpapier									
Jahr Monat	Großbritannien London	Frankreich Paris	Norwegen	Schweden	Finnland	Österreich Wien	Italien Mailand	Spanien	Libanon Beirut
	Leichtgewicht maschinenglatt 14 lbs demi 500's ab Mühle	Afnor 1/1 50 - 52 gr. in 5-t-Ladg. unversteuert ab Werk	Exportpreis nach UK.	in Rollen		A-Stoff	einheimisches in Rollen		60 x 90
	£ s.d.	NFp)	nkr	Exportdurchschnittspreis f.o.b.		frei Druckerei	ab Station		
	je 2240 lbs	je 100 kg	je 1016 kg	\$	Fmk	Schilling je 100 kg	Lire je 100 kg	Pesetas je 100 kg	Piaster je kg
ME.									
Originalpreise									
1938 D	10. 0. 0	2,40	178	36,6	1 946	40,0	195	66,8	
1950 D	41.16. 7	37,19	695	90,6	20 641	184,0	10 267	548,2	70,42
1954 D	53. 5. 0	58,70	885	117,4	28 949	331,7	10 793	575,0	70,83
1957 D	59.12. 1	59,25	1 090	134,4	35 425	420,0	11 338	635,0	80,00
1958 D	59. 3. 9	61,41	1 100	127,8	42 250	420,0	11 180	650,0	82,14a)
1959 D	58.10. 0	74,00	1 062	120,0	41 117	410,0	10 495	650,0	85,00
1960 D	58.10. 0	74,00	1 061	120,4	40 725	390,0	10 450	752,3	
1960 Sept.	58.10. 0	74,00	1 060	121,6	40 700	390,0	10 450	752,3	
1960 Okt.	58.10. 0	74,00	1 060	121,7	40 600	390,0	10 450	752,3	
1960 Nov.	58.10. 0	74,00	1 060	121,0	40 400	390,0	10 450	752,3	
1960 Dez.	58.10. 0	74,00	1 060	121,0	40 200	390,0	10 450	752,3	
1961 Jan.	58.10. 0	74,00	1 060	120,8	40 400	390,0	10 450	752,3	
1961 Febr.	58.10. 0	74,00	1 060	122,1	39 900	390,0	11 150	752,3	
1961 März	58.10. 0	74,00	1 060	121,5	40 300	390,0	11 150	752,3	
1961 April	58.10. 0	74,00	1 060	120,3	40 200	390,0	11 150	752,3	
1961 Mai	58.10. 0	74,00	1 060	120,9	40 200	390,0	11 150	752,3	
1961 Juni	58.10. 0	74,00	1 060	120,9	40 300	390,0	11 150	752,3	
1961 Juli	58.10. 0	74,00	1 060	120,8	40 600	390,0	11 126	752,3	
1961 Aug.	58.10. 0	74,00	1 060		40 500	390,0	11 120	752,3	
1961 Sept.	58.10. 0	74,00	1 060		40 300	390,0	11 120		
1961 Okt.	58.10. 0	74,52p	1 060						
Ungerechnete Preise für 100 kg in DM									
1958 D	68,25	61,01	63,40	59,17	55,45	67,83	75,08	-	107,47
1960 Dez.	67,43	62,94	61,02	56,02	52,76	62,57	70,22	52,66	
1961 März	64,36	60,35	58,30	53,92	50,70	59,83	71,60	50,48	
1961 Juni	63,82	60,00	57,84	52,95	50,38	59,63	71,39	50,15	
1961 Sept.	64,70	60,14	58,56		50,38	60,40	71,61		
Naturkautschuk									
Jahr Monat	Vereinigte Staaten New York		Großbritannien London		Staat Singapur Singapur				
	Ribbed smoked sheets Nr. 1		Ribbed smoked sheets Nr. 3		Ribbed smoked sheets Nr. 1		Ribbed smoked sheets Nr. 2		
	frei Fahrzeug ex dock	erstnotierter Monat37)	frei Fahrzeug ex dock	loco	erstnotierter Monat	c.i.f.	in Ballen Erzeuger-Verkaufspreis f.o.b.		
	Cents je lb		Pence je lb		M \$-Cents je lb				
Originalpreise									
1938 D	14,55	14,56	40,19	33,04	7,20	30,28	108,84	106,76	104,92
1950 D	41,31	40,07	23,32	38,25	19,95	19,41	67,17	66,62	65,60
1954 D	23,59	23,74	30,55	26,17	25,19	25,19	89,69	87,33	85,99
1957 D	31,11	30,99	26,38	23,58	21,78	21,78	80,38	78,04	74,55
1958 D	28,12	28,04	35,56a)	30,15	29,67	28,94	101,56	100,50	99,57
1959 D	36,70	36,04	32,15	31,57	30,59	30,59	108,50	107,25	105,54
1960 D	38,39	37,95	29,56	29,32	28,56	28,56	101,19	99,78	98,43
1960 Sept.	35,22	34,83	28,39	27,85	27,06	27,06	95,20	94,23	93,29
1960 Okt.	34,42	33,80	25,93	25,71	24,97	24,97	87,38	86,96	85,75
1960 Nov.	31,11	30,73	25,37	25,40	24,53	24,53	86,05	85,42	83,87
1960 Dez.	28,90	28,70	24,79	24,64	23,84	23,84	83,23	82,70	81,70
1961 Jan.	29,05	28,69	24,32	23,67	23,63	23,63	80,28	79,74	79,03
1961 Febr.	29,81	29,95	25,61	25,10	24,50	24,50	85,43	84,63	83,76
1961 März	30,64	31,18	26,25	26,02	25,53	25,53	88,93	88,28	87,57
1961 April	31,07	31,66	26,43	26,21	25,81	25,81	89,47	89,21	88,68
1961 Mai	32,43	29,99	24,92	24,86	24,38	24,38	84,22	84,03	83,32
1961 Juni	30,63	29,25	24,82	24,79	24,19	24,19	84,57	84,18	83,29
1961 Juli	29,92	30,00	25,12	25,11	24,72	24,72	85,52	85,24	84,60
1961 Aug.	30,47	29,94	25,44	25,31	24,53	24,53	85,87	85,41	83,79
1961 Sept.	30,69	29,29	24,39	24,11	21,31	21,31	82,20	81,23	79,41
1961 Okt.	29,84	29,29	29,00	24,39	24,11	21,31	82,20	81,23	79,41
Ungerechnete Preise für 100 kg in DM									
1958 D	260,37	259,63	244,26	253,77	254,53	234,40	243,13	236,05	225,49
1960 Dez.	267,60	265,75	263,89	272,92	273,24	263,88	260,28	258,37	253,69
1961 März	271,94	265,82	265,20	262,96	257,73	251,57	247,62	243,80	242,78
1961 Juni	268,29	262,69	257,78	253,73	248,23	242,61	242,07	240,02	240,02
1961 Sept.	270,41	264,33	263,80	262,60	261,26	253,20	247,37	246,04	241,38
noch: Naturkautschuk									
Jahr Monat	Indonesien Djakarta	Thailand Bangkok	Süd-Vietnam Saigon	Ceylon Colombo	Frankreich Marseille	Belgien Antwerpen	Niederlande Amsterdam	Österreich Wien	Italien Mailand
	RSS I mit Export- steuer ohne Zoll ab Hafen	R.S.S.	Ribbed smoked sheets Nr. 1	R.S.S. Standard	Hevea smoked sheets Nr. 1	RSS	Ribbed smoked sheets Nr. 1	Börsen- notierung	Importeur-VPr. frei Station Mailand
	loco	unverzollt f.o.b.	Rupien je kg	Rupien je lb	NFp)	bfrs	hfl	Schilling je 100 kg	Lire je kg
	je 100 kg	je 133,3 lbs	je kg	je lb	je kg	je 100 kg	je kg	je 100 kg	je kg
ME.									
Originalpreise									
1938 D	47,9		1,02	0,37	0,11	1 025a)	0,60	185b)	571,70
1950 D	593,5	730,0	15,89	1,55	3,04	4 245	1 756		405,32
1954 D	618,0	484,0	18,78	1,11	2,30	2 538	1 416		
1957 D	1 166,0	618,9	23,93	1,16	3,24	3 359	2,56	1 870	512,05
1958 D	1 960,8	566,9	19,59	0,94	3,33	2 996	2,28	1 649	456,03
1959 D	3 165,4a)	722,3	23,97	1,26	4,80	3 578	2,88	2 035	541,70
1960 D	4 018,4	757,0	27,05	1,24	5,06	4 120a)	3,11	2 190	592,95
1960 Sept.	3 643,0	709,8	25,15	1,10	4,70	-	2,89	2 115	558,75
1960 Okt.	3 179,0	671,6	23,92	1,04	4,25	3 569	2,74	1 940	548,00
1960 Nov.	2 850,0	592,7	21,72	0,92	4,13	3 340	2,55	1 789	510,63
1960 Dez.	3 041,6	567,0	21,33	0,97	4,16	3 211	2,48	1 772	474,39
1961 Jan.	3 054,8	584,4	20,90	0,93	3,79	3 022	2,41	1 696	475,50
1961 Febr.	2 997,4	559,8	19,66	0,91	3,98	3 006	2,34	1 655	448,13
1961 März	3 117,8	593,3	21,09	1,05	4,08	3 312	2,40	1 794	457,50
1961 April	3 555,0	618,1	21,89	1,09	4,36	3 320	2,44	1 865	479,00
1961 Mai	3 390,8	635,6		1,10	4,18	3 392	2,44	1 830	492,75
1961 Juni	3 181,6	590,9		1,02	4,00	3 205	2,31	1 738	467,50
1961 Juli	3 211,0	584,3		1,02	3,98	3 155	2,31	1 708	458,00
1961 Aug.	3 475,0			1,03	4,13	3 185	2,34	1 785	464,38
1961 Sept.	3 644,0			1,04	4,04	3 235	2,39	1 763	471,25
1961 Okt.	3 545,2				3,68	3 143	2,31	1 696	454,00
Ungerechnete Preise für 100 kg in DM									
1958 D	271,79	187,92	172,67	182,78	330,84	251,78	252,31	266,31	306,27
1960 Dez.	283,78	187,95	186,13	188,42	353,83	269,72	274,34	284,28	318,79
1961 März	277,14	187,06	175,27	195,65	332,76	265,46	264,69	275,22	294,04
1961 Juni	282,81	186,41		188,89	324,35	254,99	255,45	265,72	299,34
1961 Sept.				192,73	328,33	259,77	264,43	273,05	303,49

Jahr Monat	Plantagen - Krepp						Hevea-Latex					
	Ver. Staaten New York	Großbritannien London		Staat Singapur Singapur		Italien Mailand	Ver. Staaten	Frankreich	Italien Mailand			
	Blanket Crêpe Nr. 3	Blanket "C"	Crêpe Nr. 1 dünn	Blanket "C"	Crêpe fein gebleicht	Crêpe Nr. 1 dick	Konzentrat	geschleudert malaisisch	60 % Importeur-VPr.			
	ex dock	c.i.f.	ab Werk	Erzeuger-Verkaufspreis f.o.b.		Importeur-VPr. frei	in Wagenladg. ab Ost- küstenhäfen	c.i.f. franz. Häfen	Station Mailand			
	Cents je lb	Pence je lb		M \$ -Cents je lb		Lire je kg	Cents je lb	NPd) je Liter	Lire je kg			
Originalpreise												
1938 D	15,69			29,00 ³⁸⁾	116,87	652,62	.	.	554,93			
1950 D	37,25	26,50	33,33	30,95	76,85	470,11a)	.	1,51	352,91			
1954 D	22,68	18,02	22,62	62,11								
1957 D	27,95	22,84	28,74	78,95	96,94	577,30	37,72	1,97	417,43			
1958 D	23,55	18,97	25,31	66,32	86,20	483,15	34,79	1,70	359,94			
1959 D	34,43a)	27,84	32,30	96,62	108,20	579,11	41,92	2,70	433,03			
1960 D	34,88	28,56	34,63	99,05	117,40	636,18	44,09 a)	2,68	453,10			
1960 Sept.	29,04	24,69	31,63	85,35	106,86	583,75	42,50	2,34	408,75			
1960 Okt.	28,99	22,94	29,70	80,04	99,69	550,00	39,50	2,23	403,00			
1960 Nov.	26,63	21,53	27,35	74,86	91,68	526,88	36,50	2,06	382,50			
1960 Dez.	25,33	20,88	26,90	72,30	90,55	492,50	36,50	2,03	377,51			
1961 Jan.	25,14	19,66	26,23	67,70	87,76	486,00	35,50	1,97	366,00			
1961 Febr.	23,97	18,41	25,58	63,67	83,38	461,25	36,50	1,85	340,00			
1961 März	24,94	19,13	27,14	66,64	90,66	481,25	37,50	1,99	355,62			
1961 April	25,97	19,75	27,90	70,44	94,01	499,50	39,50	2,09	368,00			
1961 Mai	27,12	20,59	28,38	73,82	95,36	525,62	37,50	2,11	368,75			
1961 Juni	26,02	19,88	27,21	71,06	91,65	503,75	35,50	1,98	353,75			
1961 Juli	25,99	20,00	27,29	70,96	91,83	497,50	36,50	1,98	342,00			
1961 Aug.	27,08	21,50	28,36	75,14	95,02	505,00	37,50	2,01	348,75			
1961 Sept.	28,28	21,75	28,47	77,42	95,61	528,75	37,50	2,03	344,38			
1961 Okt.	27,77	21,13	27,39	73,93	91,64	515,00	35,50	1,93	345,50			
Ungerechnete Preise für 100 kg in DM												
1958 D	218,06	204,16	272,39	200,60	260,73	324,48	322,14	168,90 ³⁹⁾	241,74			
1960 Dez.	234,54	224,62	289,38	218,69	273,89	330,96	337,97	172,66 ³⁸⁾	253,69			
1961 März	221,35	196,43	278,67	193,16	262,78	309,30	332,83	162,30 ³⁹⁾	228,56			
1961 Juni	227,91	202,41	277,04	204,70	264,02	322,55	310,95	160,53 ³⁹⁾	226,51			
1961 Sept.	249,17	224,51	293,87	223,02	275,43	340,52	330,41	164,98 ³⁹⁾	221,78			
Jahr Monat	Kunstkautschuk						Regenerkautschuk		Schellack			
	Vereinigte Staaten New York			Frankreich			Ver. Staaten New York	Großbritannien London	Ver. Staaten New York			
	Butadien Chemigum N3	Neoprene GN-A	Butadien/Styren Butaprene S	Butyl- Enjay	Neoprene FN-GNA	Peel Nr. 1 alle Distrikte außer Kalifornien		Ankaufspreis	Truly native orange in Säcken f.o.t.			
	in Wagenldg.	kleinere Ldg.	in Wagenladungen	in Wagenladungen	unversteuert				N.Y.U.Chicago			
	Fracht vorausbez.	Fracht extra	Fracht vorausbez.	Fracht extra	frei	Waggon ab Imphorhafen						
Originalpreise												
1938 D	46,15	65,00 ⁴⁰⁾	19,00	18,65	.	6,10	3,52	19,25 ²⁴⁾				
1950 D	58,50	41,00	23,00	22,50	.	9,19	6,13	41,41				
1954 D	58,50	41,00	23,00	22,50	.	10,50	7,75	41,99				
1957 D	58,00	41,00	23,00	23,00	2,35	11,00	8,84	35,86				
1958 D	58,00	41,00	23,00	23,00	2,72	11,00	8,63	32,07				
1959 D	58,00	41,00	23,00	23,00	4,95	11,00	8,51	31,00				
1960 D	58,00	41,00	23,00	23,00	4,97	11,00	8,75	31,50				
1960 Sept.	58,00	41,00	23,00	23,00	4,97	11,00	8,75	31,50				
1960 Okt.	58,00	41,00	23,00	23,00	4,97	11,00	8,75	31,50				
1960 Nov.	58,00	41,00	23,00	23,00	4,97	11,00	8,75	31,50				
1960 Dez.	58,00	41,00	23,00	23,00	4,93	11,00	8,75	31,50				
1961 Jan.	58,00	41,00	23,00	23,00	4,93	11,50	8,75	31,50				
1961 Febr.	58,00	41,00	24,10	23,00	4,93	11,50	8,75	31,50				
1961 März	58,00	41,00	24,10	23,00	4,93	11,50	8,75	31,50				
1961 April	58,00	41,00	24,10	23,00	4,93	11,50	8,75	31,50				
1961 Mai	58,00	41,00	24,10	23,00	4,93	11,50	8,75	31,50				
1961 Juni	58,00	41,00	24,10	23,00	4,93	11,50	8,75	31,50				
1961 Juli	58,00	41,00	24,10	23,00	4,93	11,50	9,00	31,50				
1961 Aug.	58,00	41,00	24,10	23,00	4,93	11,50	9,00	31,90				
1961 Sept.	58,00	41,00	24,10	23,00	4,93	11,50	9,00	32,50				
1961 Okt.	58,00	41,00	24,10	23,00	4,93	11,50	9,00	32,50				
Ungerechnete Preise für 100 kg in DM												
1958 D	537,05	379,64	212,97	212,97	233,47	437,14	101,85	92,88	296,95			
1960 Dez.	537,05	379,64	212,97	212,97	233,90	419,33	101,85	94,13	291,67			
1961 März	514,77	363,89	213,90	204,13	224,29	402,09	102,07	89,85	279,57			
1961 Juni	508,03	359,13	211,10	201,46	222,99	399,76	100,73	89,09	275,91			
1961 Sept.	511,04	361,25	212,35	202,65	223,49	400,66	101,33	92,90	286,36			
Jahr Monat	noch: Schellack		Kolophonium									
	Großbritannien London		Vereinigte Staaten Savannah			Großbritannien London		Frankreich				
	Truly native orange arsenfrei		Grad "WW"		Grad "X"	Grad "WW" (Grad "PF"42) amerikanisches		Grad "GN"43) (Grad "WW" reines Harz unversteuert ab Werk Landes oder Gironde				
	loco		in drums ⁴¹⁾ Exportpreis f.a.s.		f.o.b. in drums	verzollt ab Lager						
	ab Lager UK.	südliche Häfen										
Originalpreise												
1938 D	41. 41/2	.	2,18	2,04	18. 6	14. 32/3	1,58	1,65				
1950 D	285. 41/3	125,46	6,78	6,32	77. 61/2	72. 10	48,83	86,48				
1954 D	307. 01/5	128,80	8,27	7,73	77. 4	72. 102/3	83,98					
1957 D	212. 12/3	85,03	8,47	7,61a)	77. 93/4	70. 11/3	84,89	86,33				
1958 D	172. 24/5	67,57	8,71	7,74	73. 13/8	70. 1	89,00	90,50				
1959 D	174. 25/6	67,53	9,68	8,94	84. 1	80. 01/6	98,07	98,06				
1960 D	206. 91/4	69,76	14,71a)	13,53a)	129. 9a)	100. 101/2a)	128,27	130,74				
1960 Sept.	205. 25/7	61,63	17,57	16,05	155. 0	104. 0	132,70	135,20				
1960 Okt.	204. 44/7	62,88	17,85	16,14	161. 0	103. 8	148,00	150,50				
1960 Nov.	203. 43/8	62,41	17,50	16,00	-	103. 0	148,00	150,50				
1960 Dez.	205. 22/5	69,16	-	16,86	150. 6	-	148,00	150,50				
1961 Jan.	202. 74/7	73,11	16,65	16,55	150. 4	-	148,00	150,50				
1961 Febr.	201. 92	70,10	16,10	15,60	148. 0r	95. 0	148,00	150,50				
1961 März	203. 12/3	66,63	15,01	14,84	137. 22/5	91. 0	148,00	150,50				
1961 April	205. 44/7	59,67	13,54	13,68	128. 11/2	92. 4	148,00	150,50				
1961 Mai	203. 53/4	60,00	12,26	12,09	116. 71/2	86. 0	148,00	150,50				
1961 Juni	202. 93/5	57,10	11,89	11,88	112. 0	-	148,00	150,50				
1961 Juli	201. 84/7	58,95	11,99	12,05	112. 6	-	148,00	150,50				
1961 Aug.	200. 102/7	60,81	12,13	11,93	113. 44/5	-	148,00	150,50				
1961 Sept.	201. 71/7	59,60	12,04	12,04	114. 0	-	148,00	150,50				
1961 Okt.		60,00	12,07	12,09	112. 101/2	-	148,00	150,50				
Ungerechnete Preise für 100 kg in DM												
1958 D	198,60	159,68	80,65	78,71	84,31	80,81	88,42	89,91				
1960 Dez.	236,51	163,44	-	156,11	173,47	-	125,88	128,01				
1961 März	223,48	151,41	133,22	131,71	122,04	100,11	120,71	122,75				
1961 Juni	221,23	128,95	104,15	104,06	104,23	-	120,01	122,04				
1961 Sept.	223,95	134,50	106,08	106,08	-	-	120,28	122,31				

		noch: Kolophonium		T e r p e n t i n						
		Italien Mailand		Vereinigte Staaten Savannah		Großbritannien London		Frankreich	Italien Mailand	Österreich Wien-Neustadt
Jahr Monat	Grad "WW"	Grad "FGH"	in galvanisierten Fassern 41)		russisches	amerikan. 44)		ohne Behälter		Österreich Wien-Neustadt
	Importeur-Verkaufspreis frei Station Mailand		Exportpreis f.a.s. südliche Häfen		in Leihfässern ex wharf		ab Werk Landes- oder Grönde		frei Station Mailand	netto ohne Fas
	Lire je kg		Cents je gallon (7,23 lbs)		s.d. je 112 lbs		NFd) je 100 kg		Lire je kg	Schilling je 100 kg
Dw.		Dw.	Dw.		Originalpreise					
1938 D		2,57		22,60		32. 61/5		3,16		195b)
1950 D	153,31	137,72		53,04		122. 54/5		83,90		630
1954 D	163,85	155,45	69,31a)	51,99	104. 31/2	116. 75/7		89,19		1 000
1957 D	162,12	146,60	71,59	55,30	116. 94/7	123. 82/5		105,00	732	1 083
1958 D	153,46	139,17	66,74	51,24	109. 11/5	131. 71/2		107,00	645	1 100
1959 D	169,41	151,03	70,74a)	53,28	105. 31/2	119. 63/4		107,00	630	1 100
1960 D	266,31	239,12	68,77a)	48,57	104. 11a)	116. 3		100,54	630	1 100
1960 Sept.	307,50	277,50	70,00	45,70	103. 0	116. 0		99,80	630	1 100
1960 Okt.	315,50	285,00	-	46,00	103. 0	114. 0		98,00	630	1 100
1960 Nov.	314,17	285,00	-	46,47	103. 0	112. 0		98,00	630	1 100
1960 Dez.	307,50	285,00	-	46,69	102. 71/5	112. 0		98,00	630	1 100
1961 Jan.	294,17	271,67	-	47,69	102. 0	112. 0		98,00	630	1 100
1961 Febr.	287,50	265,00	-	48,17	102. 0 1/2	113. 91/5		98,00	630	1 100
1961 März	270,83	248,33	66,00	49,71	102. 0	113. 91/5		98,00	630	1 100
1961 April	262,50	240,00	-	48,88	97. 3	114. 0		98,00	630	1 100
1961 Mai	247,50	226,67	58,50	36,83	96. 6	114. 0		98,00	630	1 100
1961 Juni	247,50	225,00	46,13	27,33	96. 11/5	110. 0		96,93	630	1 100
1961 Juli	247,50	225,00	45,33	23,65	95. 11 1/4	111. 0 3/4		82,00	630	1 100
1961 Aug.	247,50	225,00	44,85	23,76	97. 3	113. 3		82,00	630	1 100
1961 Sept.	236,25	200,00	44,30	23,25	95. 3	109. 9		81,20	630	1 100
1961 Okt.	235,00	195,00	46,00	22,56	90. 6	97. 0		80,00	630	1 100
Ungerechnete Preise für 100 kg in DM										
1958 D	103,06	93,47	85,47	65,62	125,80	151,78		106,30	433,18	177,65
1960 Dez.	206,64	191,52	-	59,80	118,26	129,09		83,35	423,36	176,47
1961 März	174,06	159,60	81,02	52,87	112,72	125,00		79,93	404,90	168,75
1961 Juni	158,47	144,07	55,89	33,11	104,84	120,00		78,78	403,39	168,18
1961 Sept.	151,73	128,80	54,23	28,33	105,89	121,38		65,99	405,72	170,37

Jahr Monat	Montanwachs		Kopalharz		P a r a f f i n w a c h s					
	Italien Mailand		Belgien Antwerpen		Ver. Staaten New York	Großbritannien		Niederlande Amsterdam	Österreich Wien	Italien Mailand
	Riebeck	frei Großhandels- lager	Équateur T.V.J.	Lac Léopold II	roh, weiß 124-1300 F. in Säcken oder Kartons ⁴⁵⁾ fab.Raffinerie	Kategorie A 100-1150 F.	Kategorie B 150-1550 F. ab Werk Pumpherton oder ab Lager bei Mindestabnahme von 1100	roh 135-1400 F.	Tafelware 50-520 C.	raffiniert in Tafeln
	c.i.f.		c.i.f.		ab Lager		ab Lager		frei Groß- handelslager	
	Lire je kg		bfrs je kg		Cents je lb		£.s.d. je 2240 lbs		hfl je 100 kg	Schilling je 100 kg
Dw.		ME.	ME.		Originalpreise					
1938 D	401,9	2,70a)	18,97	5,30		125. 0. 0a)		17,09	79,0b)	168,10
1950 D	178,3	16,48	17,93	6,55	75. 2. 3	103. 8. 6		84,88	655,0	165,66
1954 D	178,3	15,86	17,93	6,55	75. 2. 3	103. 8. 6		84,88	655,0	165,66
1957 D	598,3	14,92	19,13	7,35	75. 15. 0	99. 12. 0		88,50	638,0	165,00
1958 D	490,0	14,72	19,34	8,60	72. 10. 0	93. 0. 0		88,50	618,0	162,90
1959 D	492,0	14,00	17,50	8,23	72. 10. 0	89. 12. 0		88,50	561,7	160,00
1960 D	473,9			8,10	72. 10. 0	87. 0. 0		88,50	550,0	153,92
1960 Sept.	465,0			8,10	72. 10. 0	87. 0. 0		88,50	550,0	150,00
1960 Okt.	465,0			8,10	72. 10. 0	87. 0. 0		88,50	550,0	150,00
1960 Nov.	465,0			8,10	72. 10. 0	87. 0. 0		88,50	550,0	150,00
1960 Dez.	462,5			8,10	72. 10. 0	87. 0. 0		88,50	550,0	150,00
1961 Jan.	466,7			8,17	72. 10. 0	87. 0. 0		88,50	550,0	150,00
1961 Febr.	470,0			8,20	72. 10. 0	87. 0. 0		88,50	550,0	150,00
1961 März	470,0			8,20	72. 10. 0	87. 0. 0		88,50	550,0	150,00
1961 April	470,0			8,20	72. 10. 0	87. 0. 0		88,50	550,0	150,00
1961 Mai	470,0			8,20	72. 10. 0	87. 0. 0		88,50	550,0	150,00
1961 Juni	470,0			8,20	72. 10. 0	87. 0. 0		88,50	550,0	150,00
1961 Juli	470,0			8,20	72. 10. 0	87. 0. 0		88,50	550,0	150,00
1961 Aug.	470,0			8,20	72. 10. 0	87. 0. 0		88,50	550,0	150,00
1961 Sept.	470,0			8,20	72. 10. 0	87. 0. 0		88,50	550,0	150,00
1961 Okt.	470,0			8,20	72. 10. 0	87. 0. 0		88,50	550,0	149,17
Ungerechnete Preise für 100 kg in DM										
1958 D	329,08	123,71	162,53	79,63	83,60	107,24		97,93	99,81	109,40
1960 Dez.	310,80			75,00	83,56	100,28		97,90	88,24	100,80
1961 März	302,07			72,78	79,76	95,71		97,61	84,38	96,41
1961 Juni	300,94			71,83	79,09	94,91		97,87	84,09	96,05
1961 Sept.	302,68			72,25	80,18	96,22		97,92	85,18	96,60

Jahr Monat	K a r n a u b a w a c h s				B i e n e n w a c h s				
	Ver. Staaten New York	Großbritannien London	Italien Mailand		Großbritannien London	Frankreich Marseille	Italien Mailand		
	Prime Yellow		Fatty Grey		Dar-es-Salam	Sudan	Madagaskar Standard Nr. 3	Konakry Kongo	
	ab Lager	c.i.f.		frei Groß- handelslager	Verschiffungspreis c.i.f.		c.i.f.		
	\$ je lb	s.d. je 112 lbs		Lire je kg	s.d. je 112 lbs		NFd) je kg		
Dw.		Dw.		Dw.	Dw.		Dw.		
1938 D	0,70d)								
1950 D	1,04	920. 1	721. 1	1 544	425. 3	403. 11	3,25		
1954 D	1,13	917. 7	635. 0	1 404	478. 3	427. 7	3,47	838	
1957 D	1,36	1079. 3	538. 11	1 214	540. 3	487. 10	4,84	5,41	
1958 D	1,21	937. 11	552. 4	1 186	468. 8	440. 4	4,57	5,38	
1959 D	1,15	883. 6	576. 9	1 235	464. 5	406. 8	4,29	5,21	
1960 D	1,04	775. 8	542. 4	1 188	469. 7	381. 0	3,02	5,00a)	
1960 Sept.	1,01	739. 7	540. 0	1 195	469. 7	377. 9	3,75	4,95	
1960 Okt.	1,00	750. 0	526. 1	1 180	460. 0	380. 0	3,69	-	
1960 Nov.	1,00	728. 5	494. 11	1 152	458. 2	380. 0	3,74	-	
1960 Dez.	1,00	717. 9	488. 0	1 125	443. 3	380. 0	3,63	-	
1961 Jan.	1,00	700. 8	488. 4	1 125	438. 8	380. 0	3,64	4,98	
1961 Febr.	0,99	674. 1	471. 3	1 085	443. 8	374. 0	3,60	4,96	
1961 März	0,95	653. 2	459. 4	1 058	442. 9	360. 0	3,47	5,09	
1961 April	0,93	618. 2	434. 3	1 050	445. 0	360. 0	3,45	5,20	
1961 Mai	0,91	632. 3	432. 7	992	440. 5	360. 0	3,52	5,16	
1961 Juni	0,90	630,11	423. 2	975	434. 9	360. 0	3,54	5,13	
1961 Juli	0,92	656. 5	434. 1	975	418. 7	366. 8	3,45	5,09	
1961 Aug.	0,94	695,11	454. 4	975	406,10	370. 0	3,44	5,06	
1961 Sept.	0,93	686. 5	435. 6	1 025	393. 4	370. 0	3,39	5,10	
1961 Okt.	0,90	652,11	410. 5	1 008	390. 0	370. 0	3,29	5,08	
Ungerechnete Preise für 100 kg in DM									
1958 D	1120,39	1081,51	636,89	796,52	540,42	507,75	454,03	534,50	624,59
1960 Dez.	925,94	827,28	562,47	756,00	510,89	437,99	308,75	-	547,68
1961 März	843,16	718,59	505,33	679,98	487,09	396,05	283,01	415,14	523,80
1961 Juni	788,33	688,26	461,65	624,29	474,30	392,72	287,05	415,98	521,84
1961 Sept.	819,42	759,14	481,64	660,10	433,01	409,20	275,50	414,47	524,86

Index der Großhandelspreise in Indien
1958 = 100¹⁾

Index- gruppen →	Ins-gesamt	Landwirt- schaftliche Erzeugnisse 3) (Spez.-Gruppe)	Lebensmittelkonsumgüter									Getran- ke und Tabak	Sonstige, sonstige, sonstige	
			zusammen	davon										
				Getreide	Obst- und Gemüse	Milch und Eier	Fleisch, Fisch und Eier	Zucker und Honig	Geträn- ke	Sonstige				
Gewichtung	1 000	(461)	504	192	45	23	84	47	17	48	50	21	30	
1950 D ²⁾	65	.	101	89	91	90	97	116	92	147	100	103	79	
1951 D	104	.	110	97	110	104	98	110	94	147	97	124	83	
1952 D	92	.	89	94	104	93	95	98	94	81	7	115	87	
1953 D	95	53	95	95	104	94	92	98	92	100	7	104	86	
1954 D	70	83	88	80	70	88	89	82	89	59	111	101	85	
1955 D	82	77	76	70	60	87	82	86	90	72	131	88	83	
1956 D	92	22	88	88	83	96	93	95	91	75	86	98	88	
1957 D	94	94	95	97	89	104	98	104	91	92	90	98	97	
1958 D	104	102	106	99	106	114	106	103	103	116	112	107	101	
1960 D	111		107	100	99	108	109	144	112	112	113	114	103	
1960 April	109	104	106	99	95	122	108	112	110	114	110	110	103	
Mai	111	107	107	101	96	116	110	112	111	112	112	115	103	
Juni	111	107	107	101	96	109	113	114	112	112	110	117	103	
Juli	112	103	111	105	101	113	115	120	113	114	117	117	104	
Aug.	113	103	111	104	100	121	112	120	112	114	117	114	104	
Sept.	113	109	111	104	101	109	111	121	119	117	117	111	104	
Okt.	114	110	109	101	101	102	111	124	118	111	117	121	104	
Nov.	114	110	107	99	100	99	107	124	116	111	110	125	105	
Dez.	112	108	104	95	100	93	105	125	117	105	110	120	105	
1961 Jan.	113	109	104	94	101	95	104	130	115	99	115	119	104	
Febr.	114	111	104	95	99	93	104	130	115	96	116	114	104	
März	115	111	105	95	99	96	109	133	116	95	114	121	107	
April	113	109	105	94	94	104	109	131	117	97	117	120	107	
Mai	113	109	105	95	93	109	108	130	116	98	114	111	106	
Juni	114	110	108	97	97	112	108	133	120	101	124	107	106	
Juli	116	113	111	99	97	132	112	135	120	100	126	105	106	
Aug.	115	111	111	100	97	147	109	129	123	102	125	107	106	
Sept.	112	107	108	98	95	132	110	124	128	101	128	106	106	
Industrielle Erzeugnisse														
Index- gruppen →	Ins-gesamt	Landwirt- schaftliche Erzeugnisse 3) (Spez.-Gruppe)	Industrielle Erzeugnisse					Industrielle Erzeugnisse						
			zusammen	davon				zusammen	Zwischen- produkte zur weiterver- arbeitung	zusammen	fertige Waren			
				Textil- fasern	Metall- erzeugnisse	Chemie- erzeugnisse	Sonstige				Textilien	Metall- erzeugnisse	Maschinen und Transport- mittel	Sonstige
Gewichtung	155	41	250	41	250	41	250	41	250	41	147	12	20	20
1950 D ²⁾	108	103	111	1	105	92	96	91	96	91	101	60	78	82
1951 D	129	150	115	93	117	110	114	109	125	105	101	65	87	95
1952 D	92	103	90	94	96	90	95	90	97	97	101	67	91	91
1953 D	94	90	93	93	99	91	90	91	95	95	101	75	96	94
1954 D	91	90	91	91	95	91	90	91	95	95	101	75	96	94
1955 D	85	93	84	93	95	91	90	91	95	95	101	75	96	94
1956 D	99	105	95	95	95	91	90	91	95	95	101	75	96	94
1957 D	103	110	101	95	101	97	101	96	102	99	102	90	94	88
1958 D	104	101	106	93	107	101	101	101	101	101	101	97	98	96
1959 D	104	101	106	93	107	101	101	101	101	101	101	97	98	96
1960 D	121	116	117	91	116	112	110	111	111	111	111	101	103	101
1960 April	117	119	114	92	120	109	113	108	111	111	111	101	103	101
Mai	122	135	113	92	119	111	115	110	115	115	115	101	103	101
Juni	122	131	110	92	117	111	116	110	115	115	115	101	103	101
Juli	120	119	122	92	117	112	120	111	111	111	111	101	103	101
Aug.	119	123	119	92	116	113	120	112	112	112	112	101	103	101
Sept.	121	126	119	92	115	113	118	112	112	112	112	101	103	101
Okt.	128	145	119	92	116	115	119	115	122	103	103	101	103	101
Nov.	129	146	120	92	117	116	120	115	124	103	103	101	103	101
Dez.	130	144	124	92	120	116	121	116	124	103	103	101	103	101
1961 Jan.	135	152	128	90	118	118	122	117	126	103	110	101	103	101
Febr.	139	164	127	89	117	119	123	119	129	103	110	101	103	101
März	139	162	129	89	117	120	126	119	129	103	110	101	103	101
April	133	150	127	89	117	117	124	116	124	103	110	101	103	101
Mai	133	151	127	89	117	117	125	115	123	103	110	101	103	101
Juni	130	139	130	89	117	116	128	114	120	103	110	101	103	101
Juli	132	140	133	89	117	117	130	115	122	103	110	101	103	101
Aug.	126	127	131	89	117	117	129	115	120	103	110	101	103	101
Sept.	120	117	126	89	117	116	129	114	118	103	111	101	103	101

1) Umbasiert von Originalbasis April 1952 - März 1953.- 2) Durchschnitt der Monate April - Dezember.- 3) Reihe umbasiert von Basis April 1954 bis März 1955.- 4) Einschl. Halbfabrikate.

Veröffentlichungen über Auslandspreise sowie Einfuhrpreise und Preise für Verkehrsleistungen in der Serie „Preise, Löhne, Wirtschaftsrechnungen“

- Reihe 1 Einfuhrpreise und Index der Einkaufspreise für Auslandsgüter** 12 Monatshefte
1 Jahresheft
- Reihe 7 Preise für Verkehrsleistungen**
Eisenbahnverkehr, Seeverkehr, Binnenschifffahrt,
Luftverkehr – Index der Seefrachtraten 4 Vierteljahres-
hefte
- Reihe 8 Großhandelspreise im Ausland**
- Teil I: Preise für: Getreide, Fleisch und Fette, Molkerei-
produkte, Zucker, Genußmittel, Gewürze, Ölsaa-
ten, pflanzliche Öle und andere Nahrungsmittel 4 Vierteljahres-
hefte
- Teil II: Preise für: Textilien, Häute, Leder, Kautschuk,
Mineralöle, Baustoffe, Zellstoff, Papier, Harze
und Wachse 4 Vierteljahres-
hefte
- Teil III: Preise für: Kohle, Erze und Mineralien, Eisen
und Stahl, NE-Metalle, Chemikalien und Dünge-
mittel 4 Vierteljahres-
hefte
- Weltmarktpreise ausgewählter Waren 12 Monatshefte
- Reihe 9 Einzelhandelspreise im Ausland**
Preise für Nahrungs- und Genußmittel, Bekleidung
und Schuhwerk, Heiz- und Leuchtmittel, Hausrat
und andere Bedarfsgüter, sowie Preisindexziffern
der Lebenshaltung und Indexziffern der Einzel-
handelspreise 4 Vierteljahres-
hefte
- Reihe 10 Internationaler Vergleich der Preise für die Lebenshaltung**
Berechnungen der Verbrauchergeldparitäten zwi-
schen der DM und Währungen des Auslandes, die
Fort- und Rückberechnung der Ergebnisse sowie
Devisenkurse in langjähriger Übersicht 12 Monatshefte
1 Jahresheft

Wöchentlich werden Stichtagpreise ausgewählter Waren des Welthandels auch in „Statistischer Wochendienst“,
Teil Wochenzahlen, gebracht.

Auszugsweise erscheinen in „Wirtschaft und Statistik“ Monatsdurchschnittspreise wichtiger Waren
aus der Reihe PLW 8.

PREISE - LÖHNE - WIRTSCHAFTSRECHNUNGEN

Die Serie gliedert sich in 16 Einzelreihen

Reihe 1: Einfuhrpreise und Index der Einkaufspreise für Auslandsgüter

Die Reihe erscheint jährlich mit den Monatszahlen (etwa 70 Waren und 120 Meßziffern) für das abgelaufene Jahr und den Durchschnitt für die Jahre seit 1950 sowie monatlich mit den neuesten Zahlen.

Reihe 2: Preise und Preisindex ausgewählter Grundstoffe

Diese Reihe erscheint jährlich mit Monatszahlen (etwa 95 Grundstoffe und etwa 200 Meßziffern) sowie monatlich nur mit Preisindizes. Die Monatshefte wurden bis März 1960 in der Arbeitsreihe VI/2 der Statistischen Berichte herausgegeben.

Reihe 3: Preise und Preisindizes für industrielle Produkte

Diese Reihe erscheint jährlich mit etwa 500 monatlich errechneten Meßziffern für das Berichtsjahr sowie für frühere Jahre. Das erste Heft (erschienen im März 1961) enthält die Indices von 1950 bis 1960. Außerdem werden ab August 1960 Monatshefte mit Preisen und Preisindizes als Fortsetzung des früheren Statistischen Berichtes Arbeitsreihe VI/6 herausgegeben.

Reihe 4: Preise und Preisindizes für die Land- und Forstwirtschaft

Die Reihe (etwa 350 Meßziffern) enthält die Indices der Erzeugerpreise land- und forstwirtschaftlicher Produkte sowie die der Einkaufspreise landwirtschaftlicher Betriebsmittel und ist erstmalig für die Jahre und Monate (z. T. Vierteljahre) von 1950 bis 1958/59 herausgegeben worden. Die Reihe enthält ab 1960/61 auch den Index der Erzeugerpreise ausgewählter Schnittblumen und Topfpflanzen und wird jährlich fortgesetzt. Als Ergänzung hierzu erscheinen Monatshefte.

Reihe 5: Meßziffern für Bauleistungspreise und Preisindizes für Bauwerke

Die vierteljährlich erscheinende Reihe bringt Meßziffern für Bauleistungspreise, Preisindizes für Bauarbeiten verschiedener Bauwerke wie z. B. Wohngebäude (Ein- und Mehrfamiliengebäude) und Nichtwohngebäude (Büro-, gewerbliche Betriebs-, landwirtschaftliche Betriebs- und gemischt genutzte Gebäude). Eine Erweiterung durch Indices für verschiedene Straßentypen ist vorgesehen. Die Hefte enthalten außerdem das Verzeichnis der Regelleistungen, Baubeschreibungen und Wägungsschemata für die einzelnen Bauwerkstypen. Die Reihe erscheint als Fortsetzung der früheren Statistischen Berichte VI/21. Jedem Heft geht ein Vorbericht voraus.

Reihe 6: Einzelhandelspreise und Indices der Verbraucherpreise

Neben den monatlichen Landes- und Bundesdurchschnittspreisen für rund 300 Waren und Leistungen und den Bundesdurchschnitt für etwa 55 bis 60 Waren und Leistungen sowie einigen bundeseinheitlichen Tarif- und Gebührensätzen enthält das Jahreshaft dieser Reihe die monatliche Entwicklung des Preisindex für die Lebenshaltung (gegliedert nach Bedarfs- und Warengruppen sowie Waren) und des Index der Einzelhandelspreise (gegliedert nach Branchen sowie Warengruppen und Waren). Ferner sind Übersichten aufgenommen, die die Streuung der Preise für die Lebenshaltung an einem Stichtag erkennen lassen. Als Ergänzung wird außerdem monatlich ein Heft mit den neuesten Berechnungsergebnissen zum Preisindex für die Lebenshaltung und zum Index der Einzelhandelspreise sowie mit Bundesdurchschnittspreisen und ein kurzgefaßter Vorbericht herausgegeben. Außerdem erscheint wöchentlich noch eine Ausgabe mit den Meßziffern der Verbraucherpreise ausgewählter Nahrungsmittel in den Landeshauptstädten.

Reihe 7: Preise für Verkehrsleistungen

Die Reihe erscheint viermal im Jahr. Sie gibt Auskunft über Preise im Eisenbahnverkehr, in der See- und Binnenschifffahrt und im Luftverkehr (350 Verkehrsrelationen und 60 Indexreihen), überwiegend mit Monatszahlen.

Reihe 8: Großhandelspreise im Ausland

Vierteljährlich mit Zahlen für die letzten 15 Monate erscheinen 3 Hefte in monatlichem Abstand.
Teil I: Nahrungsmittel, Genußmittel, Technische Güter u. ä. (etwa 75 Waren in 540 Preisreihen).
Teil II: Textilien, Leder, Papier, Harze, Treibstoffe, Baustoffe u. ä. (etwa 65 Waren in 540 Preisreihen).
Teil III: Kohle, Metalle, Chemikalien, Kunststoffe u. ä. (etwa 100 Waren in 540 Preisreihen).
Als aktuelle Berichte werden monatlich die Hefte „Weltmarktpreise ausgewählter Waren“ herausgegeben, die eine Auswahl aus den Teilen I—III enthalten.

Reihe 9: Einzelhandelspreise im Ausland

Die Reihe erscheint vierteljährlich mit Zahlen für die letzten 15 Monate (mehr als 40 Länder mit etwa 1600 Preisreihen) und Preisindizes für die Lebenshaltung in etwa 100 Ländern).

Reihe 10: Internationaler Vergleich der Preise für die Lebenshaltung

Der Bericht erscheint in ausführlicher Form einmal jährlich und enthält internationale Kaufkraftvergleiche (Verbraucherpreisparitäten) der ausländischen Währungen im Verhältnis zur RM/DM als Ergebnisse von Preisvergleichen für Waren und Dienstleistungen der Lebenshaltung im langjährigen Überblick. Bisher wurden Vergleiche mit über 40 Ländern durchgeführt. Daneben erscheint ein monatlicher Bericht in der gleichen Reihe zur aktuellen Unterrichtung, der jeweils neuere Fortrechnungsergebnisse bzw. die Ergebnisse neu berechneter Preisvergleiche enthält.

Reihe 11: Tariflöhne und -gehälter

Eine Loseblattsammlung, die im Mai und November eines jeden Jahres auf den neuesten Stand gebracht wird und sich in Teil I für Arbeiter und Teil II für Angestellte gliedert, enthält Lohnsätze aus 341 und Gehaltssätze aus 126 Tarifverträgen. Es werden Zeitlohnsätze der höchsten tariflichen Altersstufe und Monatsgehälter (Anfangs- und Endgehälter) für ausgewählte Lohn- bzw. Gehaltsgruppen sowie „Wichtige tarifliche Regelungen“ dargestellt. Als Teil III erscheint vierteljährlich ein Heft, das die vierteljährlichen Entwicklungsreihen des Index der Tariflöhne und -gehälter sowie der tariflichen Arbeitszeiten in der Gliederung nach Wirtschaftsgruppen enthält.

Reihe 12: Verdienste und Löhne im Ausland

Der Bericht bringt jährlich in 2 Hefen (Heft 1: Arbeitnehmerverdienste und Arbeitszeiten, Streiks und Aussperrungen im Ausland; Heft 2: Tariflöhne und Lohnindizes in ausgewählten Ländern) Angaben über Arbeitnehmerverdienste, tarifliche Lohn- und Gehaltssätze, Lohnindizes, Arbeitszeiten, Streiks und Aussperrungen im Ausland. Neben Tabellen enthält er begriffliche und methodische Erläuterungen zu den Statistiken der einzelnen Länder.

Reihe 13: Wirtschaftsrechnungen

Jährlich wird in zwei Teilen über die Entwicklung der monatlichen Einnahmen und Ausgaben sowie des Verbrauchs von Lebensmitteln in Vier-Personen-Arbeitnehmerhaushalten einer mittleren (Teil I) sowie Zwei- und Drei-Personen-Haushalten von Renten- und Fürsorgeempfängern einer unteren Verbrauchergruppe (Teil II) berichtet. Die Hefte enthalten Zahlen für die einzelnen Monate des Kalenderjahres sowie für die Monate im Vierteljahres- und Jahresdurchschnitt mit Vergleichszahlen für frühere Erhebungsjahre. Als Ergänzung zu Teil I erscheinen drei Vierteljahreshefte mit Angaben für die einzelnen Monate der Vierteljahre sowie der Monate im Vierteljahresdurchschnitt. Außerdem werden in Sonderheften die Ergebnisse von Jahresuntersuchungen für Haushalte verschiedener Bevölkerungsgruppen veröffentlicht, von denen Sonderheft 1 über Arbeitnehmerhaushalte 1949 und 1950/51, Sonderheft 2 über Rentnerhaushalte 1951/52, Sonderheft 3 über Bauern- und Landarbeiterhaushalte 1953 sowie Sonderheft 4, Teil I, über Arbeiterhaushalte 1937 inzwischen erschienen sind.

Reihe 14: Arbeiterverdienste der Landwirtschaft

Eine halbjährlich für die Berichtsmonate März und September, ab 1959 jährlich für den Monat September, erscheinende Reihe enthält die durchschnittlichen Bruttobarverdienste ausgewählter Arbeitergruppen und die durchschnittlichen Arbeitszeiten der Arbeiter im Stundenlohn in Betrieben mit einer landwirtschaftlichen Nutzfläche von 20 und mehr Hektar. Auch Indices werden berechnet.

Reihe 15: Arbeitnehmerverdienste in Industrie und Handel

Die Reihe erscheint vierteljährlich – erstmalig mit Angaben für Februar 1957 – und bringt jeweils für den mittleren Monat des Quartals Angaben über die durchschnittlich bezahlten Wochenarbeitsstunden, Bruttostunden- und Bruttowochenverdienste der Arbeiter und die Monatsverdienste der Angestellten in 56 Wirtschaftsgruppen, gegliedert nach Geschlecht und Leistungsgruppen im Bundesgebiet und in den einzelnen Ländern. Auch Indices werden berechnet. Die Ergebnisse vor Februar 1957 wurden in der früheren Reihe 10 „Arbeiterverdienste“ veröffentlicht.

Reihe 16: Arbeiterverdienste im Handwerk

Die Reihe erscheint halbjährlich, erstmalig mit Angaben für November 1957.

HERAUSGEBER: STATISTISCHES BUNDESAMT · WIESBADEN
VERLAG: W. KOHLHAMMER GmbH · STUTTGART UND MAINZ