

STATISTISCHES  
BUNDESAMT  
WIESBADEN

# **PREISE LÖHNE WIRTSCHAFTSRECHNUNGEN**

**Reihe 8**

## **Großhandelspreise im Ausland**

**Grundstoffe, Teil II**

**Sommer 1961**



W. KOHLHAMMER VERLAG

STATISTISCHES  
BUNDESAMT  
WIESBADEN

# **PREISE LÖHNE WIRTSCHAFTSRECHNUNGEN**

**Reihe 8**

## **Großhandelspreise im Ausland**

**Grundstoffe, Teil II**

**Sommer 1961**



Jahrgang 1961 · Nr. 2

VERLAG W. KOHLHAMMER GMBH / STUTTGART UND MAINZ

# Inhaltsverzeichnis

	Seit
Schaubilder: Preisentwicklung wichtiger Welthandelsgüter seit 1958 .....	3
Preisentwicklung wichtiger Welthandelsgüter seit der Vorkriegszeit .....	4
Index der Großhandelspreise in Japan .....	5
Indices der Großhandels- bzw. industriellen Erzeugerpreise .....	6
Ergänzende Angaben zum Tabellenteil:	
A. Allgemeine Vorbemerkungen .....	8
B. Abkürzungen, Maße und Gewichte .....	8
C. Erläuterungen bzw. Anmerkungen .....	9

## Tabellenteil

Abaca, Manila- .....	17
Bastfasern, verschiedene .....	19
Baumwolle .....	13
Baumwollgarn, -stoff und -Linters .....	14
Benzin .....	22
Bienenwachs .....	30
Chemiefasern .....	15
Dachziegel .....	24
Dieselöl .....	22
Erdöl .....	21
Farbstoffe .....	24
Flachs, Roh- .....	17
Gasöl .....	22
Glas .....	24
Gips .....	24
Gummi, Regenerier- .....	29
Hanf, Roh- .....	17
Hanfgarn .....	18
Heizöl .....	21
Holz .....	25
Holzschliff .....	26
Jute, roh, und Jutegarn .....	18
Jutegewebe .....	18
Kalbfelle .....	20
Kalbleder .....	20
Kalk, Bau- .....	24
Kapok .....	19
Karnaubawachs .....	30
Kautschuk, Kunst- .....	29
Kautschuk, Natur- .....	28
Kolophonium .....	29
Kopalharz .....	30
Krepp, Plantagen- .....	29
Latex, Hevea- .....	29
Leinengarn .....	17
Leuchtöl .....	21
Marmor .....	24
Mauersteine .....	23
Montanwachs .....	30
Myrobalanen .....	21
Paraffinwachs .....	30
Quebracho .....	21
Rindshäute .....	19
Rindsleder .....	20
Schellack .....	29
Schmieröl .....	23
Seide, Natur- .....	15
Sisalfasern .....	18
Teer, Straßen- .....	24
Terpentin .....	30
Wolle .....	11
Wollgarn .....	12
Zeitungsdruckpapier .....	27
Zellstoff, Natron- .....	27
Zellstoff, Sulfat- .....	27
Zellstoff, Sulfit- .....	26
Zellstoff, Viskose- .....	27
Zement .....	23
Preisentwicklung für Baumwolle und Woll-Kammzüge im Termingeschäft .....	31

Nachdruck - auch auszugsweise - nur mit Quellenangabe gestattet.

Erschienen im Oktober 1961

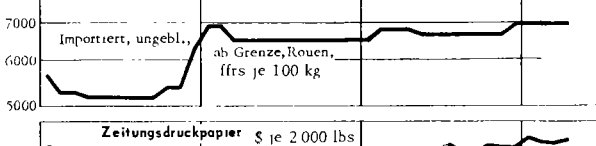

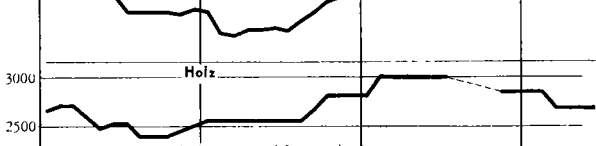
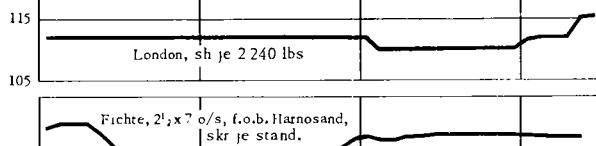
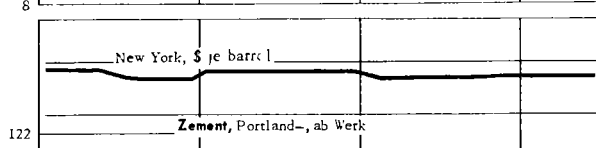
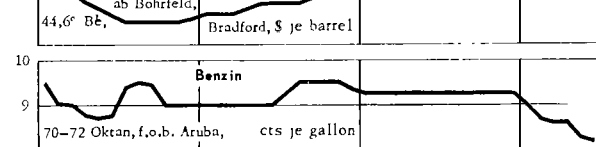
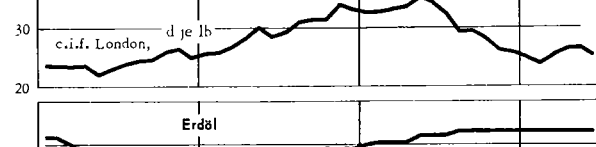
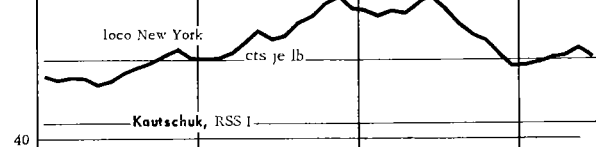
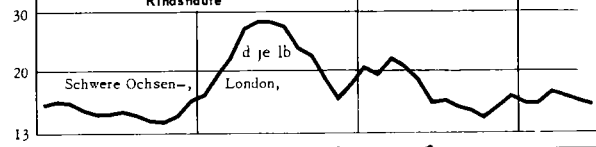
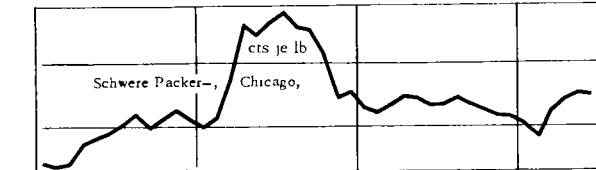
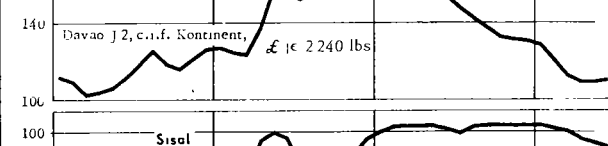

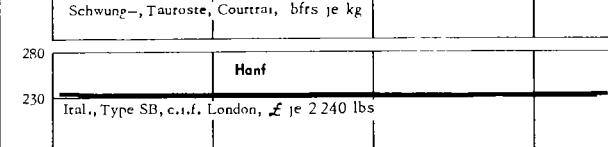
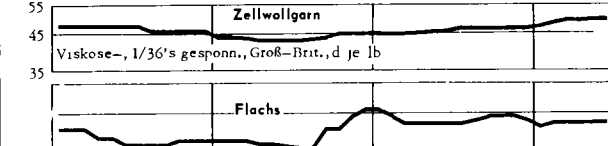



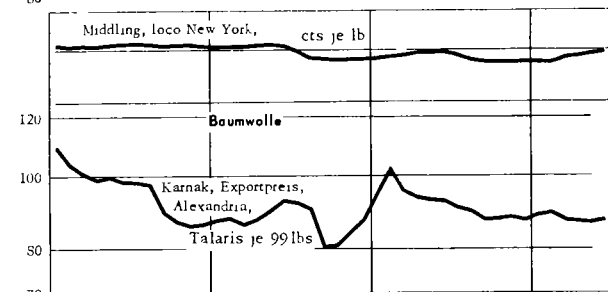
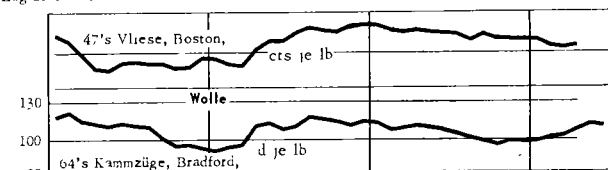
# DIE PREISENTWICKLUNG WICHTIGER WELTHANDELSGÜTER SEIT 1958 NACH MONATEN

Originalpreise

Logar. Maßst.

Logar. Maßst.

Logar. Maßst.

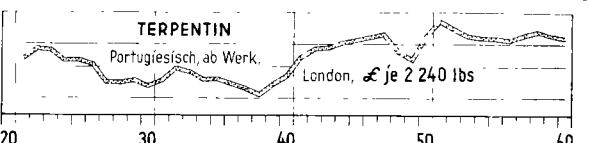
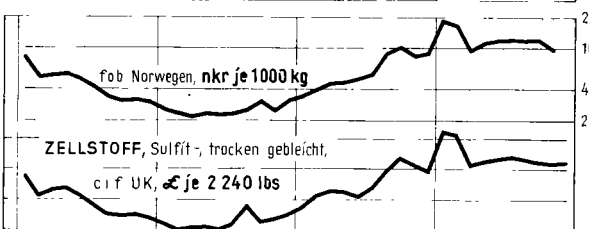
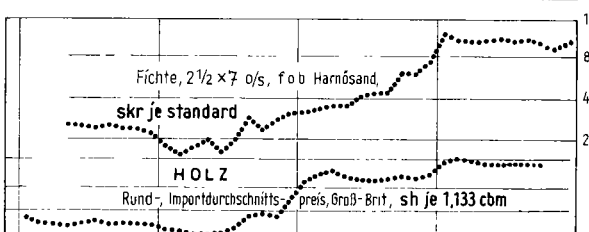

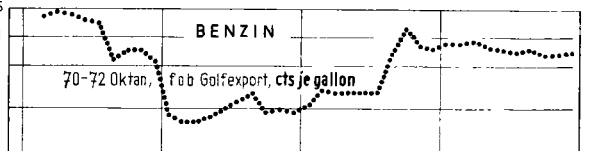
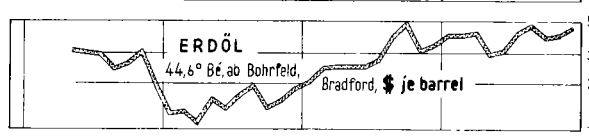
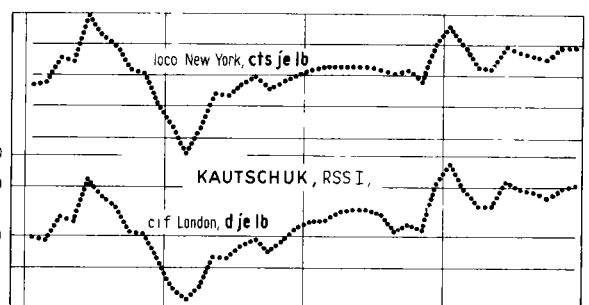
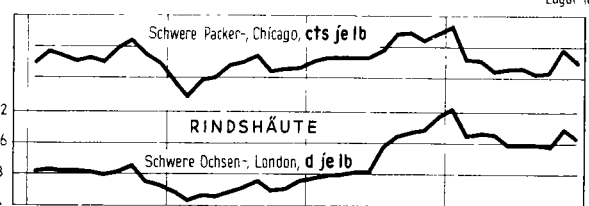
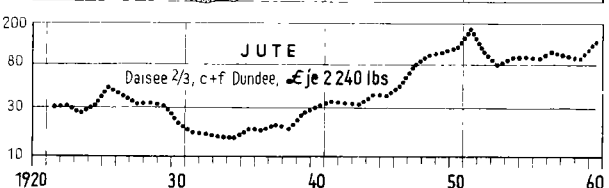


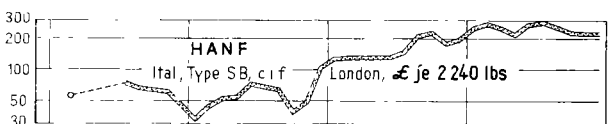
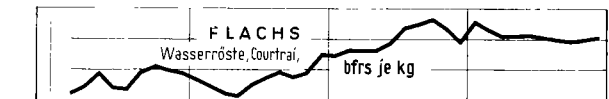
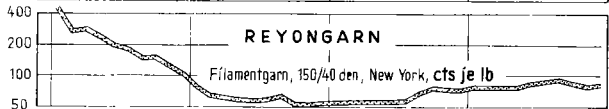
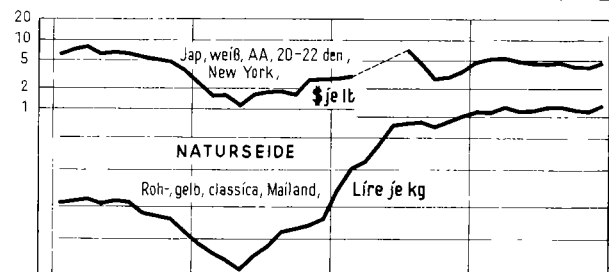
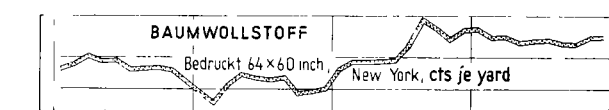

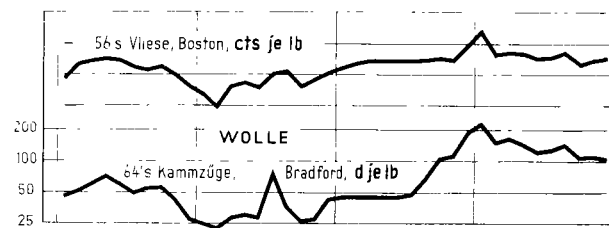


# DIE PREISENTWICKLUNG WICHTIGER WELTHANDELSGÜTER SEIT DER VORKRIEGSZEIT (Originalpreise)

Logar Maßstab

Logar Maßstab

Logar Maßstab



**Index der Großhandelspreise in Japan**  
1958 = 100<sup>1)</sup>

Indexgruppen →	Insgesamt	Nahrungsmittel, Genußmittel und Getränke								
		zusammen	Lebensmittel- und landwirtschaftl. Erzeugnisse		sonstige Nahrungs- und Genußmittel					
			zusammen	darunter:	zusammen	Mehl und Backwaren	Fleisch und sonstige Erzeugnisse tier. Ursprungs	Fischerei-erzeugnisse	Zucker und Gewürze	Genußmittel und Getränke
Gewichtung →	1000,0	259,9	83,3	55,7	176,6	26,3	21,6	10,9	55,5	73,7
1952 D	102	94	80	73	103	105	99	100	97	107
1953 D	102	95	85	80	100	102	107	104	93	100
1954 D	101	102	95	90	106	105	110	111	111	101
1955 D	99	100	95	90	103	104	100	98	108	101
1956 D	104	98	93	90	101	97	104	105	100	101
1957 D	107	101	95	93	104	99	107	110	111	101
1958 D	100	100	100	100	100	100	100	100	100	100
1959 D	101	101	99	100	102	99	103	104	104	100
1960 D	103	103	100	100	105	100	114	120	109	99
1960 Jan.	103	102	99	100	104	97	110	110	109	100
Febr.	103	102	99	100	104	97	108	112	108	100
März	103	102	100	100	103	98	105	114	107	100
April	103	102	101	100	103	98	109	109	107	100
Mai	102	103	102	100	104	98	110	112	108	100
Juni	102	104	102	100	104	99	114	114	109	100
Juli	102	104	102	100	105	99	117	111	110	100
Aug.	103	105	101	100	107	103	124	121	109	99
Sept.	103	105	100	100	107	104	121	129	110	99
Okt.	104	104	98	100	107	103	118	133	110	99
Nov.	104	103	98	100	107	102	114	137	111	99
Dez.	104	104	98	100	107	103	117	138	111	99
1961 Jan.	105	104	101	100	107	103	116	142	108	99
Febr.	105	104	100	100	106	103	113	144	107	99
März	106	104	101	100	106	103	109	145	108	100
April	107	104	101	100	106	103	108	146	108	100
Mai	107	105	101	99	107	104	108	148	109	100
Juni	107	105	101	99	107	106	113	140	109	100
Indexgruppen →	Textilrohstoffe und -erzeugnisse			Brennstoffe, Treibstoffe und Energie				Metalle, Metallwaren und Maschinen		
	zusammen	darunter:		zusammen	darunter:		zusammen	darunter:		
		Textil- rohstoffe und -halbwaren	Gewebe		Kohle	Erdöl und Mineralöle		Elektrische <sup>2)</sup> Energie	Eisen- und Stahl- erzeugnisse	NF-Metalle und -erzeugnisse
Gewichtung →	193,3	107,4	67,4	101,9	44,3	15,9	23,5	212,0	101,9	37,2
1952 D	135	142	131	93	111	106	70	103	104	124
1953 D	133	138	133	93	103	97	77	98	96	115
1954 D	122	127	121	90	91	94	81	91	86	108
1955 D	116	119	116	94	90	95	94	90	92	112
1956 D	117	119	119	98	97	100	100	113	119	139
1957 D	109	110	111	105	106	108	100	117	126	117
1958 D	100	100	100	100	100	100	100	100	100	100
1959 D	102	101	105	99	95	103	100	102	103	109
1960 D	102	98	108	102	93	103	107	102	101	110
1960 Jan.	105	101	112	102	95	103	107	103	103	112
Febr.	103	99	109	102	95	102	107	103	103	113
März	102	98	108	101	95	102	107	104	103	114
April	102	98	108	101	92	103	107	103	103	112
Mai	101	97	107	101	92	104	107	103	102	112
Juni	100	95	105	101	92	105	107	102	101	111
Juli	100	96	105	101	92	106	107	102	101	111
Aug.	101	96	108	101	92	103	107	101	99	111
Sept.	104	100	110	101	92	103	107	101	99	111
Okt.	103	99	109	102	92	103	107	101	99	108
Nov.	102	98	107	102	92	104	107	100	99	105
Dez.	101	97	107	103	92	103	107	100	99	105
1961 Jan.	103	100	107	103	93	101	107	99	98	105
Febr.	103	100	107	102	93	101	107	99	98	103
März	104	101	107	102	92	103	107	100	101	104
April	104	102	108	102	92	105	107	101	102	103
Mai	104	103	103	103	92	106	107	101	101	106
Juni	105	102	109	103	93	105	107	101	100	107
Indexgruppen →	noch: Metalle u. Metallwaren		Chemikalien		Zellstoff, Papier und Pappe	Kautschuk und Gummiwaren	Haute, Felle, Leder und -waren	Baustoffe	Spezialgruppen	
	darunter:		zusammen	darunter: Industrie- chemikalien					Produktions- güter	Verbrauchs- güter
	Elektro- maschinen und -geräte	Transport- maschinen								
Gewichtung →	19,1	19,9	53,1	23,2	32,2	16,2	4,9	123,6	570,8	429,2
1952 D	93	105	124	120	122	114	134	79	102	101
1953 D	91	104	114	110	116	106	128	93	102	101
1954 D	90	103	106	98	111	105	115	97	99	104
1955 D	89	100	102	95	106	116	109	90	97	102
1956 D	96	100	107	108	105	112	104	97	106	101
1957 D	103	101	108	111	110	109	102	107	110	103
1958 D	100	100	100	100	100	100	100	100	100	100
1959 D	98	97	97	98	103	106	126	102	101	101
1960 D	98	94	99	99	102	112	113	107	102	104
1960 Jan.	98	95	99	99	104	115	113	105	102	104
Febr.	98	95	99	99	104	115	114	105	102	104
März	98	95	99	99	104	115	116	105	102	104
April	98	95	99	100	103	115	114	104	102	104
Mai	99	95	99	99	103	116	113	103	101	104
Juni	99	94	99	99	102	116	111	103	101	104
Juli	99	94	99	99	102	113	111	104	101	104
Aug.	99	94	99	98	101	111	113	105	101	105
Sept.	98	94	99	98	101	109	114	108	102	105
Okt.	98	94	99	97	101	107	113	111	103	105
Nov.	98	94	98	97	101	106	114	115	103	104
Dez.	98	94	98	97	101	106	114	116	104	105
1961 Jan.	97	94	98	97	101	105	113	117	104	105
Febr.	97	94	98	97	103	104	114	119	105	105
März	96	94	98	97	104	104	115	124	107	105
April	96	94	99	98	105	105	114	126	107	106
Mai	96	94	99	98	106	105	114	125	107	106
Juni	96	94	99	97	106	104	113	125	107	106

1) Umbasiert von Originalbasis 1952.- 2) Kontrollierte Preise.

Lfd. Nr.	Land (Berichtsort)	Warengruppen	Original-basiszeit	Anzahl der Waren	Erhebungszeitpunkt	J a h r							
						1938	1950	1955	1956	1957	1959	1960	
<u>Europa</u>													
1	Deutsches Reich (Deutschland <sup>1)</sup> )	La Ba Be Mi E M Ma C Ho K Ha T N	1950	100+)	ME	43	50	95	97	99	99	101	
2	Belgien	La Ba Be Mi M C Ho K Ha T N	1936 - 1938	135	MM	24	92	99	102	105	100	101	
3	Dänemark	La Ba Be Mi M Ma C Ho K Ha T N	1955	.	ME	31	81	98	101	101	103	100	
4	Finnland	La Ba Be Mi M C Ho K Ha T N	1935	218	D	5,4	60	81	84	92	99	103	
5	Frankreich	La Ba Be Mi E M C Ho K Ha T N	1949	478	ME	3,0	65	81	85	90	105	107	
6	Griechenland (Athen/Piräus)	La In R Be Mi N	1952	79	D	0,2	56	94	102	103	102	104	
7	Großbritannien u. Nordirland <sup>2)</sup>	M Ma C Ho Ha T N	1954	.)	D	-	77	93	96	99	100	102	
8	Irland	La M Ma C Ho K Ha T N	1953	730	D	317)	72	90	91	97	100	99	
9	Italien	La Ba Be Mi M Ma C Ho K Ha T N	1953	212	D	1,9	92	99	101	102	97	98	
10	Jugoslawien <sup>1)</sup>	Ba Be Mi E M Ma C Ho K Ha T N	1960	414+)	D	-	-	98	99	99	100	102	
11	Niederlande	La Ba M C Ho K Ha T N	1948	196	ME	24	83	97	99	102	101	99	
12	Norwegen (Oslo)	La Ba Be Mi E M Ma C Ho K Ha T N	1952	577	MM	33	69	94	98	102	100	101	
13	Österreich (Wien)	La Ba Be M C Ho K Ha T N	Marz 1938	44	MM	128)	64	98	99	103	103	102	
14	Portugal (Lissabon)	La Ba Be Mi M C Ho K Ha T N	1948	236	MM	35	91	95	96	100	99	102	
15	Schweden	La Ba Be Mi M Ma C Ho K Ha T N	1949	327+)	D	34	73	96	101	102	100	103	
16	Schweiz	La Ba Be Mi M C K Ha T N	Aug. 1939	120	ME	46	94	99	102	103	98	99	
17	Spanien	La Ba Be Mi E M Ma C Ho Ha T N	1955	296	D	11	49	71	78	91	102	104	
18	Türkei	La Ba Be Mi M C Ho Ha T N	1938	90	D	11	48	63	73	87	120	126	
<u>Afrika</u>													
19	Algerien (Algier)	La Ba Be M C Ha T N	1938	67	D	3,1	70	83	87	90	107	111	
20	Marokko (Casablanca)	La Ba Be M C Ho Ha T N	1939	70	MA	3,19)	70	87	97	97	101	111	
21	Südafrikanische Union	La Ba Be Mi E M Ma C Ho K Ha T N	Nov. 1960	.	D	36	71	97	98	100	100	101	
22	Sudan	La R Mi C T N	1953	38	D	22	105	104	110	117	88		
23	Tunesien (Tunis)	La Be Mi Ho Ha N	1940	41	ME	-	71	86	96	96	96	99	
24	V.A.R. a) Ägypten	La Ba Mi M C Ho Ha T N	Juni - Aug. 1939	88	D	25	82	84	93	101	99	100	
25	b) Syrien (Damasus)	La Ba Be Mi M C Ho Ha T N	1952 - 1954	63	D	-	-	101	106	102	106	111	
<u>Nord- und Mittelamerika</u>													
26	Costa Rica (San José)	La In T N	1936	62	D	41	105	99	100	100	99	101	
27	Dominik. Republik (Trujillo)	La R Mi N	1941	56	D	-	86	93	92	101	94	97	
28	Guatemala (Guatemala Stadt)	La Ba Mi T N	1950	71	MM	-	94	100	100	99	101		
29	Kanada	La Ba Be Mi M C Ho K Ha T N	1935 - 1939	603	MM	45	93	94	99	100	101	101	
30	Mexiko (Mexiko Stadt)	La Ba Be E M C Ho N	1939	210	D	17	51	85	90	96	101	107	
31	Salvador (San Salvador)	.	1955	91	.	-	101	111	111	106	95	95	
32	Vereinigte Staaten	La Ba Be Mi E M Ma C Ho K Ha T N	1947 - 1949+)	2 000	MM	43	87	93	96	99	100	100	
<u>Südamerika</u>													
33	Argentinien	La Ba Be Mi M Ma C Ho K Ha T N	1956	300	D	-	-	-	61	76	233	269	
34	Brasilien	La Ba Be Mi M C Ha T N	1948	93	D	5,9	30	66	79	99	138	180	
35	Chile (Santiago)	La Ba Be T N	1947	96	D	1,4	6,2	34	56	80	130	137	
36	Ecuador	La Be Mi M Ma C N	1954	203	MM	-	-	98	97	99	99		
37	Kolumbien	La Be Mi M Ma C Ho K Ha T N	1952	269	MM	-	52	63	69	85	110	114	
38	Paraguay (Asunción)	La Ba Be Mi M Ma C T N	1938	59	D	1,10)	7,2	57	77	92	118	133	
39	Peru	La Ba Be M T N	1934 - 1936	119	MM	8,7	55	82	89	93	121	136	
40	Venezuela	La Ba Be Mi E M Ma C Ho Ha T N	1956 - 1957	.	MM	56	97	100	98	99	103	103	
<u>Asien</u>													
41	Indien	La Be Mi E M Ma C T N	April 1952 - Marz 1953	112+)	D	23	95	82	92	98	104	111	
42	Irak (Bagdad)	La Ba Mi T N	Dez. 1938 - Aug. 1939	57	D	231)	110	100	107	111	109	113	
43	Iran (Teheran)	La Ba Mi E M T N	Marz 1936 - Marz 1937	61	MM	11	59	96	103	104	104		
44	Israel	La Be Mi N	Juni 1936	52	D	6,3	24	81	86	98	100	96	
45	Japan (Tokio)	La Ba Be Mi E M Ma C Ho K Ha T N	1952	404+)	D	0,4	72	99	104	107	101	103	
46	Korea, Süd-	La Ba Be Mi E M Ma C Ho K T N	1955	199	D	-	-	70	92	107	103	114	
47	Libanon (Beirut)	La In R Ba Be Mi C T N	1950	90	D	1812)	96	93	97	99	101		
48	Philippinen (Manila)	La In R Be M Ma C N	1955	226	MM	27	96	90	93	97	101	106	
49	Thailand (Bangkok)	La Ba Be Mi E C Ha T N	1948	55	D	4,9	77	93	96	97	94	93	
50	Taiwan (Taipeh)	La Ba Be Mi E M Ma C Ho K Ha T N	1956	179	D	-	32	80	90	96	111	126	
51	Vietnam, Süd- (Saigon)	La In R Be Mi N	1949	46	D	2,4	52	94	98	99	95	99	
<u>Australien</u>													
52	Austral. Bund (Melbourne)	La Ba Be Mi M C K Ha T N	Juli 1936 - Juni 1939	80	MM	3013)	67	98	101	102	101	107	
53	Neuseeland <sup>2)</sup>	La In	1958	763+)	Vj	38	72	93	96	97	101	103	
Indices der													
<u>Großbritannien</u>													
54	Reuters Index	Stapelwaren <sup>3)</sup>	18. Sept. 1931	21	tagl.	34	124	119	117	111	101	102	
55	Financial Times Index	Stapelwaren <sup>4)</sup>	1. Juli 1952	12	tagl.	-	-	113	111	105	102	101	
<u>Vereinigte Staaten</u>													
56	Moody's Index	Stapelwaren <sup>5)</sup>	31. Dez. 1931	15	tagl.	36	106	102	106	104	97	93	
57	Journal of Commerce Daily Index	Stapelwaren <sup>6)</sup>	1947 - 1949	30	tagl.	3614)	100	111	115	108	106	101	

**Erläuterungen:** Ein senkrechter Strich vor einer Zahlenangabe bedeutet, daß entweder im Basiszeitraum, in der Gewichtung oder dem Warenkorb Veränderungen eingetreten sind, die einen Vergleich der neuen mit den vorangegangenen Zahlen nur bedingt zulassen. Teilweise mußten Umbasierungen von Originalzahlen ohne Dezimalstellen vorgenommen werden, so daß geringfügige Abweichungen gegenüber andersartigen Umrechnungen auftreten können. Die Angaben über Originalbasiszeit, enthaltene Waren bzw. Warengruppen, Warenanzahl und Erhebungszeitpunkt werden unter Zugrundelegung der Indexbeschreibungen der einzelnen Länder und der UN ständig überprüft und ergänzt, so daß sich von Fall zu Fall ohne besonderen Hinweis Änderungen ergeben können. Ein Kreuz hinter der Anzahl der Waren bedeutet, daß im Index - soweit bekannt - Fertigwaren mit einem Gewicht von etwa 20 vH und mehr des Gesamtgewichtes enthalten sind.

**Abkürzungen:** La = landwirtschaftliche Erzeugnisse einschl. Fischerei- und Gartenbauerzeugnisse, In = industrielle Erzeugnisse (Warenzusammensetzung nicht näher bekannt), R = Rohstoffe und Halbwaren, ohne nähere Aufteilung nach Waren- bzw. Warengruppen, Ba = Baumaterialien, Be = Bergbauerzeugnisse, Mi = Mineralerzeugnisse, E = Energieerzeugung, M = Metalle und -erzeugnisse, Ma = Maschinen und Fahrzeuge, C = Chemikalien, Pharmazeutika, Düngemittel, Ho = Holz, Holzwaren, Papier und Pappe, K = Kautschuk, -erzeugnisse, Harze und Wachse, Ha = Haute, Felle, Leder und -erzeugnisse, T = Textilrohstoffe, Textil-erzeugnisse einschl. Bekleidung, N = Nahrungsmittel, Genußmittel und Getränke, Futtermittel, MA = Monatsanfang, MM = Monatsmitte, ME = Monatsende, D = Monatsdurchschnitt, Vj = vierteljährlich.

bzw. industriellen Erzeugerpreise  
auf Basis 1958 = 100

1 9 6 0						1 9 6 1												Lfd. Nr.
Juli	Aug.	Sept.	Okt.	Nov.	Dez.	Jan.	Febr.	März	April	Mai	Juni	Juli	Aug.	Sept.	Okt.	Nov.	Dez.	
100	101	101	102	102	102	102	102	102	102	102	102	102	102					1
100	100	100	101	101	100	101	101	101	100	100	100	100	102					2
100	100	100	100	100	100	100	100	100	101	102	102	102	102					3
103	103	104	104	104	104	104	105	104	104	105	104	103	104					4
106	106	107	108	108	109	110	109	109	108	109	107	108	109					5
103	104	105	106	107	107	108	108	108	108	107	105	105	104					6
102	102	102	102	102	103	103	103	103	104	104	104	104	105					7
100	99	99	99	99	99	100	100	101	102									8
98	98	98	98	98	98	98	98	98	98	98	98	98	97					9
102	103	103	104	104	104	104	105	105	106	106	106	106	106					10
98	97	97	97	97	99	99	99	97	97	97	97	99						11
100	100	100	100	101	101	101	100	100	101	101	101	101						12
103	102	100	101	101	100	99	101	102	103	104	105	105	105					13
101	101	101	102	102	101	101	101	101	101	100								14
103	103	103	103	104	104	105	105	105	105	106	106	105						15
99	99	99	99	99	98	98	98	98	98	98	99	99	100					16
104	105	105	105	105	106	106	106	107	108	107								17
123	123	125	124	125	126	127	129	131	130	131	129							18
112	110	110	111	110	111	113	115	112	110	107	107							19
105	111	112	112	115	117	117	117	118	114	114	114	115						20
101	101	102	102	102	102	102	102	102	103	103	102	103						21
.	94	.	.	94	.													22
97	97	100	101	102	102	103	104	104	101	98								23
98	98	99	100	100	100	101	101	100	101									24
111	111	111	114	111	111	112	111	112										25
100	102	101	101	106	107	105	106	106										26
96	98	96	96	97	95	97	97											27
102	100	100	98	98	98													28
102	101	101	101	101	101	102	102	102	101	102	102	103	103					29
111	110	110	110	110	109	109	109	107	107	107	107	107						30
96	94	91	91	93	93	94	93	91	89	93								31
100	100	100	100	100	100	101	101	101	100	100	99	99	100					32
269	270	270	269	269	270	273	277	278	278									33
175	182	190	199	203	207	209	209	214	225									34
137	138	139	141	140	137	136	135	135										35
																		36
115	114	115	115	117	117	118	118	120	123	123								37
133	134	134	136	137	136	146	147	146	149									38
135	136	136	136	137	136	136	137	138	140	144								39
103	103	103	103	103	104	105	104	102										40
112	113	113	114	114	112	113	114	115	113	113	114	116	115					41
.	112	110	110	111	111	111	112	110	113									42
114	115	117	118	118	118													43
96	95	101	102	100	98													44
102	103	103	104	10	104	105	105	106	107	107	107	107						45
117	120	118	115	113	115	125	132	132										46
																		47
104	106	107	110	109	109	109	110	110	110	110	111							48
92	95	94	93	94	95	96	96	97	96									49
124	128	131	132	132	131	130	131	130	129	129								50
101	102	106	106	109	110	106	107	110	110	112								51
111	111	110	109	107	106	105	105	106	107	106								52
.	103	.	.	103	.	.	.	102	.	.	102							53
Stapelwarenpreise																		
102	101	100	99	98	98	98	99	100	101	102	101	101	100	100				54
100	99	98	97	97	96	96	97	97	99	100	98	99	98	97				55
94	92	92	91	90	90	91	92	93	93	93	93	94	95	95				56
102	100	99	96	94	93	95	95	98	99	99	98	98	100					57

1) Index der Erzeugerpreise industrieller Produkte. Die Angaben für die Bundesrepublik Deutschland beziehen sich auf das Bundesgebiet (ohne Saarland und Berlin).- 2) Output-Index (industrielle Produkte).- 3) Weizen, Mais, Reis, Zucker, Kakao, Pfeffer, Sojabohnen, Leinsaat, Erdnüsse, Kopra, Baumwolle, Hanf, Jute, Kautschuk, Schellack, Kupfer, Blei, Zink, Zinn, Gold, Silber.- 4) Weizen, Mais, Kaffee, Kakao, Baumwollsaat, Wolle, Baumwolle, Sisal, Kautschuk, Kupfer, Blei, Zinn.- 5) Weizen, Mais, Schweine, Zucker, Kaffee, Kakao, Wolle, Baumwolle, Seide, Haute, Kautschuk, Stahlschrott, Kupfer, Blei, Silber.- 6) Getreide, Nahrungsmittel, Textilien, Metalle.- 7) Oktober 1938.- 8) März 1938.- 9) D 1939.- 10) Dez. 1938.- 11) D Dez. 1938.- 12) Juni 1939.- 13) D Juli 1938 - Juni 1939.- 14) Aug. 1939.



## Ergänzende Angaben zum Tabellenteil

### A. Allgemeine Vorbemerkungen

Als Quellen dienen neben amtlichen preisstatistischen Veröffentlichungen Angaben aus der internationalen Wirtschaftspresse sowie Fachveröffentlichungen. Nicht bei allen Waren liegen für eine laufende Berichterstattung verwendbare Preisunterlagen der wichtigsten Markttorte vor. In solchen Fällen werden sekundäre Märkte mit herangezogen, um überhaupt ein Bild von der Preisentwicklung zu vermitteln. Die Preisangaben dieser sekundären Märkte und die Indices werden den nationalen statistischen Veröffentlichungen entnommen.

Die Monatspreise für "Welthandelsgüter" werden in der Regel aus den meist täglichen Notierungen an den internationalen Börsenplätzen als einfaches arithmetisches Mittel errechnet. Sie sind in den Tabellen nicht besonders gekennzeichnet.

Für Preisreihen, die aus Terminnotierungen (erstnotierter Monat bzw. nächste Sicht) einer Warenterminbörse berechnet werden, sind in der Regel die offiziellen Schlusskurse für tatsächlich getätigte Abschlüsse in den jeweiligen Vormittagssitzungen zugrundegelegt.

Preisreihen solcher Märkte, für die Preiserhebungen nur zu Monatsanfang (MA), Monatsmitte (MM) oder Monatsende (ME) durchgeführt bzw. deren Monatszahlen als Mittel aus wöchentlichen Stichtagen (Dw) berechnet werden, sind durch Abkürzungen kenntlich gemacht.

Die monatlichen Preisangaben für die Bundesrepublik Deutschland sind Mittel täglicher oder wöchentlicher Notierungen, im übrigen arithmetisch gemittelte Preise aus Erhebungen zum 7. und 21. des jeweiligen Monats.

Die Jahrespreise (D) sind das einfache arithmetische Mittel der zwölf Monatspreise (sog. Zwölfmonatsmittel).

Zur Umrechnung der Originalpreise in DM-Beträge werden die amtlichen Devisenkurse (Mittel der Kassakurse) an der Frankfurter Devisenbörse verwandt. Bei Ländern mit differenziertem Kurssystem werden die von der Deutschen Bundesbank veröffentlichten Freimarktkurse (Ankauf) mit genereller Gültigkeit bzw. die speziellen Exportkurse für die jeweilige Ware verwandt.

### B. Abkürzungen, Maße und Gewichte

loco, spot	= sofort verfügbare Ware	MA	= Monatsanfang
fob	= frei an Bord	ME	= Monatsende
fas	= frei Langsseite des Schiffes	MM	= Monatsmitte
fot	= frei Lastwagen	Dw	= Monatsmittel (aus Wochenpreisen)
cif	= Kosten, Versicherung, Fracht einbegriffen	D	= Zwölfmonatsmittel
c & f	= Kosten und Fracht einbegriffen	RM	= Reichsmark
FVPr	= Fabrikverkaufspreis	DM	= Deutsche Mark
VPr	= Verkaufspreis	bfrs	= belgische Francs
GPr	= Großhandelspreis	dkr	= dänische Krone
°Bé	= Baumégrade	NF	= Nouveaux Franc
°F	= Fahrenheitgrade	hfl	= holländische Gulden
°C	= Celsiusgrade	mfrs	= marokkanische Francs
den.	= denier	nkr	= norwegische Kronen
fil.	= filament	sfr	= Schweizer Franken
di.	= Dieselinde	skr	= schwedische Kronen
cet.	= Cetanzahl	£	= Pfund Sterling
Visc.	= Viskosität	s	= Shilling
u/s	= unsortiert	d	= Pence
ROZ	= Richtoktanzahl	HK-\$	= Hongkong-Dollar
faq	= fair average quality	leb £	= libanesisches Pfund
Kont.	= Kontinent	CFA-frs	= Communauté Française d'Afrique-Francs
UK	= Vereinigtes Königreich	\$	= US-Dollar
API	= American Petroleum Institute	kan.-\$	= kanadischer Dollar
		M-\$	= malaiischer Dollar
	1 lb (Pound)		= 453,59237 g
	1 yard		= 91,4402 cm
	1 inch		= 2,54 cm
	1 square foot		= 929,03 cm <sup>2</sup>
	1 Quadratfuß		= ca. 985 cm <sup>2</sup>
	1 gallon (US)		= 3,78531 l (Mineralöle)
	1 gallon		= 7,23 lbs (Terpentin)
	1 imperial gallon (UK)		= 4,545963 l
	1 board foot		= 2,36 dm <sup>3</sup>
	1 Standard		= 4,6723 m <sup>3</sup>
	1 cwt (112 lbs)		= 50,802 kg
	1 Barrel, US-		= 158,984 l (Erdöl)

- an Stelle einer Zahl = keine Notierung erfolgt.-

. an Stelle einer Zahl = keine Preisangaben vorhanden.-

... an Stelle einer Zahl = Preisangaben lagen bei Drucklegung nicht vor.-

## C. Erläuterungen bzw. Anmerkungen

### Textilrohstoffe und -halbwaren

1. Bundesrepublik Deutschland: Wolle = ab Lager Wollverwertung, Preisbasis rein gewaschen, ohne Spesen (Waschkosten). D 1938 einschließlich Prämie von 30 vH auf den gesetzlichen Erzeugerpreis von RM 7,00; die Rückvergütung an die Industrie betrug bis 16. Juni 1938 = 20 vH, ab 17. Juni 1938 bis 31. Oktober 1939 = 30 vH des Erzeugerpreises von RM 7,00. Der Industrieeinkaufspreis stellte sich somit auf RM 5,22.-
2. Vereinigte Staaten: Rohwolle = Landesmittel der örtlich von den Erzeugern erzielten Marktpreise. Ab Januar 1955 ohne Berücksichtigung von Ausgleichszahlungen zu Erzielung eines Saisondurchschnittspreises von 62 cts je lb.-
3. Terminnotierungen: Wolle der Wollgesellschaft an der New Yorker Baumwollbörse. Lieferung in lizensiertem Lagerhaus in Groß-Boston/Mass.- Schweißwolle: Basisqualität 64's, 2 1/2 inches lang, reinfarbig, gekräuselt. Ferner zulässig 70's, 3 1/4 inches lang - 60's 2 1/4 inches lang bei entsprechenden Zu- (+ 7 vH) bzw. Abschlägen (- 9 vH) auf oder vom Grundpreis. Kontrakteinheit = 6 000 lbs (gereinigt). Kammzüge: Basisqualität 64's Merino-Wolle ölgeläut, gewaschen und kardierte. Ferner zulässig 80's-58's bei entsprechenden Zu- (+ 4 vH) bzw. Abschlägen (- 16 vH) auf oder vom Grundpreis. Kontrakteinheit = 5 000 lbs netto.-
4. Kanada: Rohwolle: Bis Ende 1957 bezogen sich die Notierungen auf die Sorte Eastern Bright, 1/4 blood.-
5. Großbritannien: Kammzüge: hergestellt von lizensierten Kammzugmachern in UK aus australischer Merino-Wolle, 19 % Feuchtigkeitsgehalt, 3 1/2 % Fettgehalt brutto, Kontrakteinheit = 5 000 lbs netto.-
6. Frankreich und Belgien: Kammzüge - Kontrakteinheit = 2 250 kg. Basis trockengekämmte Tops aus australischer Merino-Wolle, andere Herkünfte wie Südafrika und Südamerika (in Frankreich auch franz. und spanische Tops) können ebenfalls gehandelt werden.-
7. Österreich: Durchschnittspreis aus A-Wolle (für Kammgarnspinnereien) und B-Wolle (für Streichgarnspinnereien). A-Wolle: a) 64's good pieces, b) 56's feine Crossbred-Vliese, c) 48's Crossbred-Vliese.- B-Wolle: a) Carbonised Merino pieces + bellies. b) Average lock. c) 6 - 8 Monate Kapwolle.-
8. Italien: Rohwolle = Preise bei Abgabe ausländischer Erzeuger an italienische Spinnereien oder Händler, Mindestmenge 1 Ballen, frei Station Mailand.- Kammzüge bei Abgabe industrieller Erzeuger an Feinspinnereien oder Handel bei Mindestmengen von 100 kg.-
9. Südafrika: Diese Schurwollpreise stellen das arithmetische Mittel der Auktionspreise in Port Elizabeth, East London, Kapstadt und Durban dar.-
10. Großbritannien: Die Wollgarnpreise gelten für die ungefähren Kammgarn-Notierungen des inländischen Handels. Kosten für Verpackung, Fracht, Liefertermin Differenzen und dgl. sind in den Preisen nicht enthalten, ebenso nicht evtl. Zuschläge für Export-Risiken.-
11. Bundesrepublik Deutschland: Baumwolle des Terminkontraktes der Bremer Baumwollbörse.- Kontrakteinheit = 11 350 kg netto; Lieferung ab Lager Bremen oder Hamburg. Der Baumwollterminkontrakt baut sich auf den Provenienzen Vereinigte Staaten, Zentralamerika, Iran, Türkei, Syrien und Rußland auf. Die Basis Stapellänge ist 1 1/16 inch, bei russischer Baumwolle 1 1/32 bis 1 1/16 inch und bei syrischer Baumwolle 1 1/32 inch.-
12. Vereinigte Staaten: Baumwolle der New Yorker bzw. New Orleans Cotton Exchange. Kontrakteinheit = 5 000 lbs brutto in 100-110 Ballen bei Lieferung ab Lagerhaus in anerkannten Golf- und Atlantikhäfen. Preis- zu- oder abschläge richten sich nach den Stapellängen 7/8 inch bis 1 1/16 inch im Verhältnis zur Grundlänge 1 inch, bis September 1955 einschließlich 15/16 inch.-
13. Brasilien: Baumwolle bis einschließlich 20. März 1953 B-Kontrakt.-
14. Indien: Baumwolle = bis einschließlich Dezember 1956 loco-Notierungen für Jarilla MGF.-
15. Großbritannien: Baumwolle der Liverpool Cotton Association.- Kontrakteinheit = 48 000 lbs netto in 100 Ballen. Lieferung ab Liverpool, Manchester oder Salford.- Bis September 1955 amerikanische middling 15/16 inches.- Vor Sudan Lambert Six bis 31. März 1957 Ashmouni Type SWAN.- Baumwollgarn: Vor 36's Cop Weft bis 30. September 1959 Ring Beams; vor ägyptischem 42's bis 30.9.1959 42's Cop Weft.-
16. Frankreich: Für Baumwolle, Rohhanf, Manila-Abaca, Sisal, Rohjute vom 1. 11. 1957 bis 31. 7. 1958 einschließlich Importeuraufgabe von 20 vH.-
17. Italien: Baumwollgarn: D 1938 und 1950 ohne Fabrikationssteuer. Ab 13. August 1951 beträgt die Fabrikationssteuer für amerikanisches 80 Lire je kg und für indisches Baumwollgarn 44 Lire je kg.-
18. Baumwollstoff; Seidenstoff (Frankreich) und Jutegewebe: Umgerechnet in DM je 100 m.
19. Bundesrepublik Deutschland: Vistra = Fabrikverkaufspreis frei Spinnerei-Station. 1938 einschließlich Leihverpackung (Sackkosten RM 0,03 je kg). Ab Januar 1953 sind glänzende und matte Waren preisgleich. Vom 1. Februar bis 31. August 1958 wurde ein Rabatt von DM 0,40 je kg berücksichtigt.-
20. Vereinigte Staaten: Die Stapelfaserpreise bestehen sich im allgemeinen für Lieferung in Ballen, fob. Verschiffungspunkt oder frei Wägen. Zahlungsziel 30 Tage netto, ohne Abzug. Niedrigste Frachtkosten bis Käuferstation oder -kai (östlich des Mississippi) werden vergütet. Transporte gehen auf Käufers Risiko.-
21. Italien: Viskose-Reyon: Jahrespreise 1938 und 1950 ohne Fabrikationssteuer. Bei Käufen für Exportzwecke sind die gleichen Preise wie für den Inlandsmarkt (einschl. Fabrikationssteuer) zu zahlen. Nach Durchführung des Exports werden folgende Beträge rückvergütet: bis 100 den. = 200 Lire, bis 200 den. = 250 Lire und bis zu 300 den. = 280 Lire je kg. Die Fabrikationssteuer betrug für 150/30 den. bis 14. Januar 1954 = 210 Lire, ab 15. Jan. 1954 = 71 Lire je kg.-

## noch: C. Erläuterungen bzw. Anmerkungen

### Häute, Felle, Leder, Gerbstoffe

22. Vereinigte Staaten: Packerhäute der Commodity Exchange Inc. New York. Kontrakteinheit = 40 000 lbs. Ungebrannte Kuh- oder Stierhäute erster Wahl, 52 - 54 lbs Durchschnittsgewicht, aus Juli/September-Schlachtungen in den Vereinigten Staaten oder Kanada stammend. Gleichfalls können Frigorifico-Stierhäute argentinischer oder uruguayischer Herkunft, 22-29 kg Verschiffungsgewicht, aus Dezember/Februar-Schlachtungen zum Grundpreis angedient werden. Auslieferungspunkte sind Chicago, New York (Hafengebiet), Lydonville, Medina oder Middleport.- Kalbfelle Packertyp 9,5-15 lbs. D 1938 = Mittel der Jahre 1935-39.-
23. Eindsleder bzw. Kalbleder: Umgerechnete Preise in DM je m<sup>2</sup>.-
24. Vereinigte Staaten: Myrobalanen und Schellack = anstelle des D 1938 steht der D 1939.-

### Erdöl und Erdölzeugnisse

25. Nahost-Erdöl: Die Preise verstehen sich ohne evtl. lokale Hafengebühren oder sonstige Regierungsabgaben. Verkäufssteuern und dergleichen. Zu- bzw. Abschlag bei Abweichungen der Gradation = 2 Cents je vollen API-Grad bei einem barrel.- Vereinigte Staaten: Erdöl: Umgerechnet für 100 Liter in DM.-
26. Die Mineralölexportpreise f.o.b. Aruba (Niederländische Antillen) gelten gleichfalls für Verschiffungen ab Karibischem Meer. Sie bezogen sich bis Ende Dezember 1954 auf die Notierungen f.o.b. Golfhafen (New Orleans).- Benzin fob Aruba 80 Oktan Regular: 1938 verbleit 60-62 Oktan, 1950 bis Mai 1961 verbleit 70-72 Oktan.-
27. Bundesrepublik Deutschland: Benzin: Von April 1951 bis 17. Januar 1960 galten die Preise für die Preiszone III und entsprachen annähernd dem Bundesdurchschnitt. Ab 18. Januar 1960 gilt der Preis für alle sechs Preiszonen. Die Oktanzahl ist häufig Veränderungen unterworfen. Seit September 1959 beträgt sie 90 ROZ.-
28. Vereinigte Staaten: Benzin: Bis Ende Januar 1959 88 ROZ.- Ab Januar 1961 Markttort Oil City.-

### Baustoffe

29. Mauersteine bzw. Dachziegel: Umgerechnet für 1000 Stück in DM.-
30. Formsteine (Österreich) und Farbstoffe: Umgerechnet für 100 kg in DM.- Marmor: Umgerechnet für 1 cbm in DM.-
31. Bundesrepublik Deutschland: Baukalk: Bis einschließlich Dezember 1959 Schachtofenkalk, ab Januar 1960 Ringofenkalk.-
32. Italien: Fensterglas: Bis Ende Dezember 1959 3 bis 8 mm stark in Platten zu 9,30 qm.-

### Erzeugnisse der Forst- und Plantagenwirtschaft, Wachse

33. Bundesrepublik Deutschland: Schnittholz, Güteklasse III, parallel besäumt, 3-6 mm lang, 8-18 cm breit, 21 - 34 mm stark.-
34. Großbritannien und Frankreich: Holz = umgerechnet in DM je 1000 kg.-
35. Kanada: Kiefern Schnittholz: Bis November 1957 Common Nr. 1 und Nr. 2, 1" x 8", 8/16'.-
36. Bundesrepublik Deutschland: Sulfit-Zellstoff: Bruttopreis bei Abgabe an inländische Papierfabriken. Von April 1953 bis 15. Februar 1954 unter Abzug der von der Zellstoff-Industrie gewährten Rabatte.-
37. Vereinigte Staaten: Kautschuk-Terminnotierungen der Commodity Exchange Inc. New York für Hevea Standard-Plantagen-Kautschuk. Kontrakteinheit = 22 400 lbs netto, Lieferung "on dock" oder in lizenziertem Lagerhaus des New Yorker Hafengebiets, ohne Importzoll, Steuern und Abgaben, jedoch unter Zollverschluss.-
38. Staat Singapur: Plantagen-Crepp: Für den D 1938 steht der D 1939.-
39. Frankreich: Hevea-Latex: Umgerechnete Preise für 100 Liter in DM.-
40. Vereinigte Staaten: Kunstkautschuk: Bis einschließlich Februar 1955 verstanden sich die Preise für Lieferung ab Erzeugerwerk. Ihnen wäre ein durchschnittlicher Frachtsatz von 1,1 Cents je lb bis zum Käuferwerk hinzuzurechnen gewesen. Anlässlich des Verkaufes regierungseigener Werke an Privatunternehmer erfolgte im März 1955 eine Umstellung der Handelsbeurteilung, so daß die Preise ab diesem Zeitpunkt für Lieferung frei Käuferwerk gelten. Bei der Sorte Neoprene GN-A steht für den D 1938 der D 1939.-
41. Vereinigte Staaten: Die Exportpreise für Kolophonium und Terpentin stellen demnach den umgesetzten Mengen gewogenen Preisdurchschnitt dar. Preise gelten für Nettogewicht (Ware in Leihfassern).-
42. Großbritannien: Kolophonium: Bis Ende November 1959 Grad "F".-
43. Frankreich: Kolophonium: Bis Ende März 1959 "FM".-
44. Großbritannien: Terpentin: Vom 6. November 1949 bis 31. Dezember 1956 portugiesische Ware.-
45. Vereinigte Staaten: Paraffinwachs: Bis Ende 1957 Exportpreis f.a.s.-

a) D aus weniger als 12 Monatspreisen berechnet.- b) Österreich: Mitte März 1938.- c) Preise zum Jahresende.- d) Frankreich: Währungsumstellung am 1. Januar 1960. Dabei entsprechen 100 ffcs = 1 Nouveau Franc (NF). Zum Zwecke der besseren Vergleichbarkeit wurde deshalb bei den Preisangaben bis einschließlich Dezember 1959 das Komma um zwei Stellen nach links versetzt.- e) D 1939.- p = vorläufige Zahlenangabe.- r = Berichtigungen.

Jahr Monat	W o l l e									
	BR-Deutschland Paderborn		Vereinigte Staaten						Kanada	
			New York		Boston					
	inländische Roh-,A-Feinheit vollschürig <sup>1)</sup> Auktionspreis	Roh- Landes- mittel Erzeugerpreis <sup>2)</sup>	Schweiß- 64's erstnotierter Monat <sup>3)</sup> ab Lager in Groß-Boston	Kammzüge 64's	franz. Type feine Stapel- 64-70's gekammt, entf.	inland. Vlies- 3/8 blood gereinigt loco	Montevideo grease basis 56's (I s)	Buenos Aires low crossbred- clean basis 40's (V s) grease	Roh- Low med. staple Eastern dom. A)	
RM/DM je kg		Cents je lb								kan. Cents je lb
		MM.		Dw.	Originalpreise	Dw.	Dw.			
1938 D	9,10	19,1	71,90	78,03	70,4	55,30	30,4	31,6	16,1	
1950 D	17,67	58,3	181,14	235,12	199,4	140,80	136,4	105,3	62,9	
1954 D	13,26	53,1	153,45	192,79	170,6	117,23	119,4	80,9	51,3	
1957 D	12,23	50,9	153,12	184,55	161,3	121,17	134,4	90,9	52,5	
1958 D	8,14	38,5	117,04	151,34	118,5	91,12	99,9	67,6	39,9	
1959 D	7,77	40,6	121,68	158,07	121,7	101,15	98,7	77,2	37,6	
1960 D	7,35	42,1	114,16	146,83	114,2	107,51	94,2	80,1	41,0a)	
1960 Sept.	6,69	40,0	109,59	145,41	112,5	107,00	87,5	78,1	41,0	
Okt.	6,57	39,5	108,04	143,91	112,5	107,00	87,5	73,6	41,0	
Nov.	6,57	39,0	111,74	148,26	112,5	107,00	90,1	74,8	40,0	
Dez.	6,42	40,2	109,90	145,77	116,4	107,00	90,5	71,9	40,0	
1961 Jan.	6,34	39,3	113,87	147,04	112,5	105,00	82,5	73,3	39,0	
Febr.	6,68	39,9	113,81	149,00	112,5	104,00	82,5	74,0	40,0	
Marz	6,68	40,2	112,05	149,17	112,5	100,00	82,5	77,5	39,0	
April	6,97	41,1r	118,19	156,56	115,0r	99,00	82,5	77,2	43,0	
Mai	7,12	42,5	116,33	158,35	121,0	103,50	87,5p	78,1	44,0	
Juni	7,07	42,3	114,46	158,49	120,0	102,30		79,0	41,0	
Juli	7,07	41,3	118,48	160,00	120,1	101,50		79,0	41,0	
Aug.	7,07	41,2	122,80	165,31		103,60		79,0		
Sept.										
Okt.										
1958 D	814,00	356,48	1083,72	Umgerechnete Preise für 100 kg in DM						373,51
1960 Dez.	642,00	372,23	1017,61	1401,32	1349,75	1077,80	990,76	837,98	374,44	
1961 Marz	668,00	356,79	994,49	1323,94	998,48	887,54	732,22	687,84	348,07	
Juni	707,00	370,51	1002,58	1388,24	1051,10	896,06		691,98	347,40	

Jahr Monat	noch: W o l l e									
	Großbritannien									
	britische Vlies- Lincoln wethers, gewaschen ab Lager Bradford	neuseel. Crossb. 56's II. Sorte	sudafr. Kap- schneeweiß	austml. Merino- 70's Vliese	Merino-, 70's Super bis mittlere Qualität, gekammt, fehlerfrei	Merino-, 64's Crossbred-56's Crossbred-48's	Bradford Tops "B", 64's erstnotierter Monat ab Lg. Bradford			
	Durchschnittspreis der Dominion-Auktionen Basis reingewaschen, ohne Waschepesen, frei UK.									
	Pence je lb									
	Dw.	Dw.	Dw.	Dw.	Originalpreise					
1938 D	11,61a)	12,00	133,77a)	174,29	27,3a)	18,3a)	13,3a)	23,32		
1950 D	70,66	95,82	118,59	172,5a)	163,5a)	109,9a)	89,0a)	-		
1954 D	59,44	74,85		143,3a)	128,1a)	92,6a)	74,7a)	140,71		
1957 D	65,47	79,73	120,08	134,36	134,3a)	125,0a)	99,3a)	134,32		
1958 D	49,30	55,89	82,91	98,35	97,6a)	88,9a)	56,3a)	98,65		
1959 D	53,93	62,32	75,40	98,65	95,3	90,7	73,8	99,42		
1960 D	57,42	64,07	81,60	97,43	94,3	88,7	76,2	94,02		
1960 Sept.	55,45	62,50	78,25	93,00	87,0	82,0	70,0	89,26		
Okt.	54,00	61,00	77,00	92,25	86,0	81,0	70,0	87,74		
Nov.	53,00	62,60	78,40	94,20	89,0	84,0	71,0	90,74		
Dez.	52,20	61,25	77,00	91,50	88,0	83,0	74,0	89,06		
1961 Jan.	52,00	60,60	77,00	91,80	86,0	82,0	74,0	91,47		
Febr.	52,00	62,25	77,25	94,50	89,0	86,0	74,0	93,59		
Marz	57,00	61,50	77,00	95,50	90,0	87,0	73,0	94,52		
April	58,25	62,25	78,50	97,75	98,0	93,0	77,0	100,01		
Mai	58,25	62,60	83,00	100,20	101,0	95,0	80,0	100,23		
Juni	58,25	61,50	81,25	100,75	101,0	95,0	79,0	99,91		
Juli	57,44	61,00	79,50	100,00	99,0	93,0	74,0	101,22		
Aug.	54,00	61,20	78,80	100,60	100,0	94,0	78,0	101,09		
Sept.										
Okt.										
1958 D	530,58	601,50	892,30	Umgerechnete Preise für 100 kg in DM						1061,69
1960 Dez.	561,55	658,90	828,34	1058,47	1050,39	956,76	770,58	605,91	958,07	
1961 Marz	585,28	631,48	790,64	984,32	946,67	892,88	796,06	688,49	970,53	
Juni	593,08	626,17	827,26	980,60	924,12	893,32	749,57	657,15	1017,25	

Jahr Monat	noch: W o l l e									
	Großbritannien Bradford		Frankreich Roubaix-Tourcoing		Belgien Antwerpen	Osterreich Wien	Schweiz			
	Kammzüge Merino- 64's warp	Crossbred-, Kämmlinge kardiert 56's super 48's average	Kammwolle neg. 100/105 frei Empfänger	Kammzüge <sup>6)</sup> australische Merino- "Type unique"   erstnotierter Monat ab Lager R.T.	"A"	Kamm- und Streichwolle Durchschnitts- preis 7)	Merino- Mittelgarn für Feinspinner	Kammzug- Type B Bradford 60's		
	olgekammte Tops für den Binnenhandel		ab Lager R.T.		ab belg. Lager					
	Pence je lb		NFD) je kg		bfrs je kg	Schilling je 100 kg	sfr je kg			
	ME.		Originalpreise		MM.	ME.	ME.			
1938 D	26,10	20,36	16,27	0,37	0,36	30,99	4,96	4,69		
1950 D	186,11	120,17	94,23	17,87	217,26	6 609	19,81	18,12		
1954 D	145,10	102,59	83,23	13,29	13,25	178,83	7 230	14,50		
1957 D	142,38	109,65	89,74	14,06	13,21	174,77	7 197	15,58		
1958 D	107,61	82,03	65,98	11,38	10,58	125,27	5 153	11,49		
1959 D	107,74	83,55	73,93	13,37	12,75	127,09	5 217	11,55		
1960 D	104,54	85,48	76,26	13,89	12,77	128,44	5 399	11,18		
1960 Sept.	99,00	83,00	75,00	12,95	12,29	122,37	5 030	10,53		
Okt.	96,20	80,30	73,10	12,95	11,82	119,88	4 943	10,30		
Nov.	98,63	83,00	75,25	12,95	12,00	123,54	4 910	10,64		
Dez.	98,18	83,09	73,45	12,95	11,81	122,49	5 094	10,41		
1961 Jan.	98,40	83,70	73,50	12,95	12,10	123,29	5 042	10,50		
Febr.	101,30	84,40	74,00	13,22	12,43	125,68	4 997	10,86		
Marz	101,45	86,40	74,00	13,22	12,34	125,83	5 187	11,09		
April	107,57	89,00	75,29	13,22	12,78	130,94	5 184	11,54		
Mai	112,11	90,33	76,33	14,17	12,85	129,95	5 484	11,76		
Juni	110,50	89,63	76,00	14,17	12,73	128,65	5 641	11,65		
Juli	109,13	89,00	75,00	14,17p	12,80	129,00	5 491	11,50		
Aug.	110,00	89,00	75,00		12,98	130,29	5 523	12,17		
Sept.										
Okt.										
1958 D	1158,12	882,83	710,09	Umgerechnete Preise für 100 kg in DM						1123,65
1960 Dez.	1056,18	897,85	790,15	1130,60	1051,12	1052,77	832,21	1114,85	1082,54	
1961 Marz	1062,23	887,16	759,83	1101,48	1004,51	1028,92	817,23	1000,79	1025,90	
Juni	1125,08	912,58	773,81	1078,21	1006,44	1008,53	795,12	1063,65	1071,46	

Jahr Monat	noch: W o l l e									
	Italien				Spanien	Libanon Beirut	Marokko Casablanca	Argentinien Buenos Aires		
	Grosseto	Mailand								
	Roh- Toscana terza	australische Merino-8) 64-70's Vliese gewaschen	Roh- Kap-8) 64-70's	Kammzüge8) 64-70's Merino medio	Roh- Burgos	Roh- inländische	Schweiß- feine Crossbr. 56's	feine Madre 56's Höchstpreis		
	Lire je kg				Pesetas je kg	Piaster je kg	mfrs je 100 kg	Pesos je 10 kg		
	Dw.	Dw.	Dw.	Dw.	Originalpreise	Dw.				
1938 D	24	32					625 <sup>e</sup> )	11,00		
1950 D	780	3 272	3 185	3 664	.	252,6	25 604	61,71	71,81	
1954 D	621	2 625	2 500	3 050	.	233,3	25 667	78,85	84,79	
1957 D	640	2 462	2 435	2 901	.	196,7	25 271	249,38a)	266,74a)	
1958 D	538a)	1 903	1 783	2 212	.	202,7a)	21 875	260,42	277,88	
1959 D	454	1 872	1 745	2 183	125,0		24 498	612,58	622,75	
1960 D	467	1 851	1 751	2 193	113,2a)	220,0	30 733	714,38	714,38	
1960 Sept.	425	1 700	1 669	2 188	107,5		31 000	637,50	637,50	
Okt.	425	1 690	1 600	2 000	110,5		28 000	600,00	600,00	
Nov.	425	1 724	1 631	2 025	112,5		30 000	706,00	706,00	
Dez.	425	1 744	1 619	2 100	112,5		30 000	650,00	650,00	
1961 Jan.	425	1 745	1 650	2 100	107,5		30 000	650,00	650,00	
Febr.	425	1 775	1 719	2 081	110,0		30 000	662,50	662,50	
Marz	425	1 781	1 728	2 088	112,5		30 000	700,00	700,00	
April	425	1 833	1 748	2 108	117,5		30 500	700,00	705,00	
Mai	425	1 881	1 800	2 109	122,5		29 250	700,00	720,00	
Juni		1 856	1 791	2 088				700,00	720,00	
Juli		1 870	1 788	2 095				700,00	720,00	
Aug.		1 875	1 791	2 100						
Sept.										
Okt.										
1958 D	361,32	1278,05	1197,46	1485,58	Umgerechnete Preise für 100 kg in DM	266,25	218,75	-	-	
1960 Dez.	285,60	1171,97	1087,97	1411,20	787,50		249,00	328,28	328,28	
1961 Marz	273,15	1144,65	1110,59	1341,96	754,84		238,66	338,76	338,76	
Juni		1188,56	1146,54	1336,63				337,11	346,74	

Jahr Monat	noch: W o l l e									
	Sudafrikanische Union				Australien				Sydney	
	Port Elisabeth		Melbourne		Melbourne		Melbourne		Sydney	
	Spinner-9) 64-70's, roh 10-12 Mon. Schur Auktionsdurchschnittspreis 100% Rendement	Kamm- langstapelig im Fell 100% Rendement	Merino- 70's Basis reingewaschen ab Versteigerungsraum	64's Basis reingewaschen ab Versteigerungsraum	Crossbred- 56's	Merinos 64's und mehr 3"	Crossbreds im Fell 56-60's, rein 3 1/2"	Merinos Vollwolle im Fell	Crossbreds im Fell	
	Pence je lb	Cents je lb	australische Pence je lb							
	Dw.	Dw.	Dw.	Dw.	Dw.	Dw.	Dw.	Dw.	Dw.	Dw.
1938 D	.	.	.	.	.	8,62	8,03	76,89	63,06	
1950 D	.	41,48	.	.	.	76,72	63,37	48,15	58,08	45,42
1954 D	127,36a)	32,25	173,39a)	156,46a)	118,76a)	61,70	48,15	58,08	45,42	
1957 D	123,03a)	33,62	161,11a)	149,76a)	122,41a)	63,59	55,90	59,79	50,60	
1958 D	83,10a)	16,99	114,11a)	105,87a)	87,26a)	39,16	33,26	38,09	30,60	
1959 D	84,13a)	20,18a)	115,94	107,49	90,42	40,89	37,28	39,22	34,78	
1960 D	96,81a)	19,02	114,96	106,18	89,81	38,04	35,30	37,13	33,04	
1960 Sept.	90,50	17,50	104,75	95,75	82,50	33,25	32,50	33,00	29,75	
Okt.	90,83	16,87	105,00	96,25	82,50	34,38	32,75	33,16	30,19	
Nov.	93,20	17,92	106,88	98,75	83,44	37,50	35,50	35,19	32,00	
Dez.	92,22	16,57	106,00	99,33	84,33	35,88	33,13	34,88	30,58	
1961 Jan.	91,58	17,63	104,30	99,33	86,33	37,17	33,33	34,71	30,50	
Febr.	93,56	18,03	107,00	103,00	91,00	37,75	34,13	35,91	30,75	
Marz	94,00	16,95	106,25	103,75	87,00	36,70	32,90	35,97	30,13	
April	97,00	18,33	115,67	112,67	94,00	37,83	34,83	-	-	
Mai	94,67	18,38	120,67	116,00	97,33	41,00	38,25	44,19	36,63	
Juni	-	17,90	120,80	113,20	97,50	39,50	37,31	-	-	
Juli	-	17,63	117,00	109,00	95,00	40,25	37,50	40,00	35,00	
Aug.	-	19,75	-	-	-	42,25	39,13	43,75	39,00	
Sept.	-	-	-	-	-	-	-	-	-	
Okt.	-	-	-	-	-	-	-	-	-	
1958 D	894,34	219,44	986,15	914,94	754,11	338,43	287,44	329,18	264,45	
1960 Dez.	992,07	213,86	916,06	858,42	728,79	310,08	286,31	301,44	264,28	
1961 Marz	965,19	208,59	880,04	859,34	720,60	303,98	272,50	297,93	249,56	
Juni	-	218,94	994,25	931,70	802,48	325,11	307,08	-	-	

Jahr Monat	W o l l g a r n									
	Vereinigte Staaten Boston		Großbritannien London			Frankreich	Schweden	Italien Turin Mailand		
	2/20's, weiß Bradford-System		2/20's, 48's kardiert	2/32's, 60's weiß 10)	2/48's, 64's durchschnittl. 10)	2/28's gekamm versteuert ab Werk	2/36's Kammgarn ungebleicht	2/40's, 64 + 60's Merino-Type find. Verbrauch frei		
	\$ je lb		s.d. je lb			NF3) je kg	skr je kg	Lire je kg		
	Dw.	Dw.	Dw.	Dw.	Dw.	ME.		Dw.	Dw.	
1938 D	1,06	1,65	1.11	2.101/2	3. 41/2	0,46	8 02	92		
1950 D	2,32	3,33	10. 51/5	10. 51/5	19. 77/8	21,16	36,23	4 820	4 363	
1954 D	2,03	3,04	9. 23/4	13.102/3	16.111/3	21,16	28,13	4 808	4 025	
1957 D	2,11	3,00	10. 11/5	14. 72/5	17. 81/2	20,23	27,90	4 537	4 289	
1958 D	1,79	2,59	8. 01/2	11. 91/6	14. 52/5	17,33	22,03	3 820	3 558	
1959 D	1,92	2,69	8. 7	11. 85/7	14. 51/2	18,65	19,69	3 757	3 229	
1960 D	1,95	2,57	8.115/8	11. 7	14. 31/2	18,22	19,39	3 885	3 450	
1960 Sept.	1,90	2,52	8. 92/5	11. 11/5	13. 84/5	17,50	20,05	3 850	3 469	
Okt.	1,90	2,51	8. 81/2	10.103/4	13. 63/4	17,45	20,10	3 750	3 445	
Nov.	1,88	2,49	8.113/7	11. 31/4	13. 93/4	17,45	20,45	3 800	3 350	
Dez.	1,88	2,46	8.111/5	11. 23/5	13. 93/5	17,45	19,65	3 800	3 350	
1961 Jan.	1,85	2,44	8. 93/4	11. 3	13.10	17,45	16,85	3 800	3 350	
Febr.	1,83	2,44	9. 11/2	11. 81/4	14. 33/4	17,80	18,70	3 800	3 350	
Marz	1,80	2,44	9. 1	11. 9	14. 5	17,70	17,45	3 825	3 350	
April	1,83	2,46	9. 21/2	12. 21/4	14.101/2	18,25	19,85	3 825	3 285	
Mai	1,93p	2,55p	9. 3	12. 61/2	15. 31/2	18,00	18,60	3 850	3 313	
Juni			9. 14/5	12. 43/5	15. 12/5	17,95p	17,80	3 875	3 338	
Juli			9. 1	12. 31/4	14.111/2				3 340	
Aug.			9. 1	12. 33/5	15. 01/5				3 350	
Sept.										
Okt.										
1958 D	1657,44	2735,23-	1038,56	1519,27	1866,17	1721,74	1782,25	2565,51	2389,55	
1960 Dez.	1740,77	2277,82	1153,22	1447,98	1781,47	1484,23	1584,77	2553,60	2251,20	
1961 Marz	1597,57	2164,71	1119,22	1447,79	1776,37	1443,59	1349,84	2458,33	2153,05	
Juni			1117,95	1513,00	1846,96	1455,51	1369,67	2481,16	2137,00	

B a u m w o l l e										
Jahr Monat	BR-Deutschland Bremen	Vereinigte Staaten				Mexiko Matamoros	Brasilien Sao Paulo			
	Mischkontrakt 11/16 inch erstnotierter Monat <sup>1)</sup>	Landes- mittel Erzeugerpreis	New York		New Orleans		11/32 inch middling	National- Kontrakt erstnotierter Monat <sup>13)</sup>	Nr. 5	
			middling upland, 1 inch <sup>2)</sup>							loco
			erstnotierter Monat	loco	erstnotierter Monat	loco				
DM je 100 kg	Cents je lb				US-Cents je lb	Cruzeiros je kg				
MM.										
Originalpreise										
1938 D	-	8,25	8,66	36,13	35,98	35,90	36,20	3,83	3,35	
1950 D	-	33,31	37,06	35,10	34,27	33,95	34,84	17,05	17,09	
1954 D	-	32,40	35,10	34,27	33,95	34,25	34,84	24,50	24,11	
1957 D	309,2	31,15	35,40	35,00	33,95	34,96	29,61	38,91	38,83	
1958 D	293,5	29,91	36,18	35,70	34,83	35,74	28,94	48,70a)	49,95	
1959 T	259,3	31,25	34,57	33,94	32,88	33,93	25,63	65,44	66,03	
1960 D	270,8	29,99	33,16	32,25	30,86	32,24	26,88	88,89	91,52	
1960 Sept.	270,6	32,16	32,39	31,34	29,87	31,30	27,03	90,50	96,66	
1960 Okt.	272,5	31,55	32,20	31,44	29,75	31,39	27,43	93,60	96,66	
1960 Nov.	271,6	30,06	32,27	31,59	29,75	31,56	27,13	97,60	97,41	
1960 Dez.	274,5	28,73	32,26	32,13	29,70	31,97	26,49	99,18	99,44	
1961 Jan.	277,5	27,60	32,25	32,10	29,65	32,07	26,33	100,48	101,63	
1961 Febr.	278,6	26,90	32,46	32,36	29,81	32,31	26,82	102,91	106,66	
1961 März	272,7	28,37	33,28	33,01	30,73	32,98	27,36	111,17	115,93	
1961 April	265,9	29,44	33,64	32,88	31,08	32,85	26,71	127,15	130,36	
1961 Mai	265,5	29,56	34,07	33,07	31,63	32,99	26,97	134,60	135,87	
1961 Juni	266,8	30,88	34,46	33,30	32,12	33,21	27,26	127,50	132,50	
1961 Juli	263,1	31,45	34,84	34,05	32,54	33,97		123,80	125,50	
1961 Aug.	263,1	32,64	35,11	34,55	32,95	34,51		130,30	126,75	
1961 Sept.										
1961 Okt.										
1958 D	293,50	276,95	335,06	330,56	322,51	330,93	267,97	-	-	
1960 Dez.	274,50	266,02	298,71	297,51	275,00	296,02	245,28	209,60	210,15	
1961 März	272,70	251,79	295,37	292,98	272,74	292,71	242,83	181,16	189,91	
1961 Juni	266,80	270,48	301,84	291,68	281,35	290,89	238,78	199,16	206,97	

noch: B a u m w o l l e													
Jahr Monat	Argentinien Buenos Aires	Peru Lima		Vereinigte Arabische Republik (Ägypten) Alexandria			Türkei Adana	Izmir	Libanon Beirut				
	Type C	Tanguis Nr. 5	Pima Nr. 1	Ashmouni	Giza 30 sehr gute Qualität	Karnak	Akala I		syrische				
										Exportpreis f.o.b.		Inlandspreis	Exportpreis
										Pesos je 100 kg	Soles je 46,01 kg		
Dw.	Dw.	Dw.	Originalpreise										
1938 D	-	45,6a)	47,4	10,34	111,45	13,31	38,4	39,2					
1950 D	381,9	442,1	512,9	110,99	107,79	107,79	285,1	256,0	291,9				
1954 D	730,0	613,6	746,7	78,59	83,86	97,29a)	240,7	244,0	269,3				
1957 D	1967,3	648,0	828,1	88,06	95,58	123,76	429,5	192,0	211,3				
1958 D	1959,7	690,0	751,8	80,98	86,63	96,12	431,8	182,0	212,5a)				
1959 D	3798,0	824,0	867,7	80,20	84,16	87,23	470,1	154,3	212,5				
1960 D	4649,0	871,8a)	1098,9a)	83,93	83,87	91,89	507,8	280,4					
1960 Sept.	4700,0	776,9	1055,2	77,11	76,61	87,43	497,7	498,0					
1960 Okt.	4645,0	780,1	1076,0	78,02	78,17	87,82	489,7	539,0					
1960 Nov.	4562,0	785,0	1088,0	78,65	79,71	88,25	509,1	542,0					
1960 Dez.	4400,0	791,6	1107,6	77,49	78,99	87,50	507,8	550,0					
1961 Jan.	4400,0	.	.	75,68	77,77	89,02	522,0	565,0					
1961 Febr.	4400,0	.	.	75,92	77,65	89,10	524,3	577,0					
1961 März	4257,0	790,9	1072,4	74,89	75,01	86,95	518,0	565,0					
1961 April	4400,0			77,47	76,91	86,80	531,5	569,0					
1961 Mai	4500,0			78,81	79,54	86,74	548,3	575,0					
1961 Juni	4500,0			76,41	76,38	87,41							
1961 Juli	4486,0			75,50	75,00	86,43							
1961 Aug.				75,50	75,00	86,42							
1961 Sept.													
1961 Okt.													
1958 D	-	254,49	277,29	391,10	398,67	441,62	236,99	256,69	278,04				
1960 Dez.	222,22	268,41	375,55	362,28	362,86	420,62	231,71	252,73					
1961 März	206,01	261,24	354,23	-	-	-							
1961 Juni	216,71												

noch: B a u m w o l l e														
Jahr Monat	V.A.R. (Syrien) Damaskus	Indien Bombay	Pakistan Karachi	Großbritannien Liverpool		Frankreich Le Havre								
	amerikanische Typen	Jarilla, fein 25/32 inch erstnotierter Monat <sup>14)</sup>	Punjab S.G. Fine	1 inch <sup>15)</sup> amerikanische middling	Sudan 15) Lambert six	1 inch <sup>15)</sup> amerikanische middling	1 inch <sup>16)</sup> amerikanische middling	agypische <sup>16)</sup> Ashmouni 2						
										Sind NT	289 F	ab Lager	erstnotierter Monat	versteuert ab Importeurlager
Originalpreise														
1938 D	.	122,53	87,44	97,51a)	4,93	7,50	.	.	4,46					
1950 D	268	649,58	77,18	82,66	35,81	52,27	31,95a)	3,30	4,07					
1954 D	195	617,58	89,88	94,50	32,71	39,85	26,12	2,80	4,44					
1957 D	199	650,76	86,34	92,17	25,81	31,13	24,52	3,25	4,68					
1958 D	165	591,75	76,36	79,61	22,96	28,01	22,32	3,36	4,56					
1960 D	192	626,86a)	91,16	95,83	22,84	35,33	22,64	3,19	5,21					
1960 Sept.	200	-	90,67	94,29	22,63	34,80	22,67	3,17	4,95					
1960 Okt.	190	578,43	89,95	88,05	23,70	35,23	22,75	3,19	4,92					
1960 Nov.	190	598,05	95,47	90,43	22,85	35,85	22,71	3,18	5,17					
1960 Dez.	190	600,74	96,69	94,32	23,10	35,90	22,67	3,22	5,12					
1961 Jan.	190	590,09	99,59	101,09	23,07	35,80	22,99	3,24	4,99					
1961 Febr.	190	564,33	95,19	98,45	23,50	34,35	23,58	3,29	4,90					
1961 März	200	582,75	95,35	99,15	24,06	33,56	24,17	3,42	4,86					
1961 April		571,33	96,76	102,26	24,10	32,85	24,27	3,44	4,86					
1961 Mai		570,39	96,86	100,52	24,08	32,53	24,04	3,44	5,10					
1961 Juni		580,89	94,39	97,42	24,10	32,50	23,79	3,41	5,04					
1961 Juli		576,49	89,31	91,55	24,08	32,06	23,68	3,34	4,90					
1961 Aug.		580,47	90,00	92,44	24,10	31,55	24,38	3,33	4,65					
1961 Sept.														
1961 Okt.														
1958 D	233,79	163,40	212,41	217,82	277,77	335,03	263,89	322,89	464,96					
1960 Dez.	221,83	176,62	228,50	222,90	248,50	388,20	243,88	273,88	432,49					
1961 März	222,22	164,22	215,92	224,52	247,05	344,60	248,18	278,93	396,38					
1961 Juni		162,65	212,43	219,25	245,38	330,90	242,22	276,51	408,68					

Jahr Monat	noch: Baumwolle					Linters		Baumwollgarn	
	Frankreich		Niederlande	Österreich	Schweiz	Vereinigte Staaten		BR-Deutschland	Ver. Staaten
	Le Havre		Rotterdam	Wien		Memphis		Stuttgart	New York
	Sea Island <sup>16)</sup>	A.E.F. Allen I	amerikanische middling			Grad 2	Grad 6	Nm 34	20/2
	ab Antigua	ab Lager fob.	excl. Import- abgaben	1 inch Borsenpreis	Importpreis	z.Papierherst. gebleicht	73 % Zellulose ungepreßt	Trossel und Pincope beste Qualität Borsenpreis	kardierte weiß, Southern ab Werk
	NPd) je kg		hfl je 100 kg	Schilling je 100 kg	sfr je kg	Cents je lb		DM je kg	Cents je lb
	Dw.		MM.	MM.	ME.	Originalpreise			
1938 D	.	.	41,33	107b)	1,20	3,42	1,40	-	22,9
1950 D	5,82	.	347,00	1 909	4,74	14,73	8,29	-	71,9
1954 D	6,42	3,02	334,29	2 249	4,38	8,95	3,00	.	63,3
1957 D	7,38	2,97a)	282,54	1 867	4,10	9,46	5,84	5,49	66,7
1958 D	8,58	3,29a)	285,27	1 877	3,50	8,41	4,84	5,08	66,1
1959 D	9,29	2,80	259,88	1 610	3,08	-	4,15	4,34	67,6
1960 D	8,72	3,01	246,17	1 605		8,03a)	5,00	4,94	66,5
1960 Sept.	8,49	3,03	245,50	1 590		8,03	4,81	5,06	65,1
1960 Okt.	8,25	3,03	245,50	1 602		8,13	4,89	5,05	64,6
1960 Nov.	8,15	3,03	245,50	1 608		8,03	4,88	5,04	64,6
1960 Dez.	8,02	3,03	245,50	1 608		8,00	4,77	5,03	64,2
1961 Jan.	8,02	3,03	245,50	1 610		8,00	4,69	5,04	64,2
1961 Febr.	8,02	3,00	249,00	1 611		8,00	4,75	5,01	62,9
1961 März	8,02	3,00	245,50	1 726		8,00	4,68	5,01	63,4
1961 April	8,13	3,00	241,50	1 739		8,00	4,86	5,01	64,1
1961 Mai	8,13	3,00	241,50	1 736		7,80	4,94	5,00	64,1p
1961 Juni	8,13	3,00	241,50	1 789		7,50	4,94	4,96	
1961 Juli	8,13	3,00	241,50	1 710				4,85	
1961 Aug.	-	3,00		1 664				4,74	
1961 Sept.									
1961 Okt.									
1958 D	852,42	326,86	315,68	303,14	342,28	77,87	44,82	508,00	612,05
1960 Dez.	682,15	257,72	271,58	257,97		74,08	43,17	503,00	594,45
1961 März	654,10	244,68	270,76	264,79		71,00	41,54	501,00	562,70
1961 Juni	659,24	243,26	267,07	273,49		65,69	43,27	496,00	

Jahr Monat	noch: Baumwollgarn							
	Vereinigte Staaten		Kanada	Großbritannien			Frankreich	Niederlande
	New York			London				
	30/1	50/1	10's	36's	42's	60's	56's	32's
	kardierte	gekammter	weiß	Cop Weft	ägyptisches	ägyptischer	versteuert	inländisches
	Kettentwist	Twist				Twist		kardierte
	Cents je lb		kan. Cents je lb	Pence je lb			NPd) je kg	hfl je kg
				in 10 lbs - Ballen				skr je kg
	Dw.	Dw.	Dw.	Dw.	Dw.	Dw.	ME.	
1938 D	.	.	28,0	12,20	.	18,90	0,14	0,87
1950 D	80,00	110,4	73,2	65,10	59,49	81,69	5,39	5,60
1954 D	70,46	101,6	64,5	63,24	59,15	85,11	6,61	5,50
1957 D	72,83	108,0	69,3	62,20	59,59	86,95	6,75	5,32
1958 D	71,69	106,1	69,8	63,12	50,59	76,97	7,32	5,06
1959 D	72,73	105,0	69,9	56,06a)	53,46	70,69	6,26	4,64
1960 D	73,70	105,0	69,0	62,69	58,21	85,17	6,87	4,84
1960 Sept.	73,07	104,0	69,0	62,86	58,48	85,33	6,87	4,87
1960 Okt.	72,50	104,0	69,0	64,25	60,10	86,40	6,90	4,87
1960 Nov.	72,40	104,0	69,0	65,75	61,84	88,23	6,90	4,91
1960 Dez.	70,93	104,0	69,0	65,63	61,85	88,74	6,94	4,91
1961 Jan.	70,50	103,5	69,0	65,75	62,09	88,54	6,94	4,91
1961 Febr.	70,50	103,5	69,0	66,13	62,40	87,31	6,95	5,01
1961 März	70,50	104,5	69,0	67,05	63,48	85,18	7,06	5,02
1961 April	70,71	104,5	69,0	67,03	63,65	84,01	7,10	4,96
1961 Mai	72,00	104,5	69,0	67,00	63,65	83,48	7,10	4,96
1961 Juni	72,00	104,5	69,0	66,63	63,65	82,48	7,10p	4,96
1961 Juli	72,00	104,5	71,0	65,50	63,69	80,25		4,96
1961 Aug.	72,70	104,5		65,30	63,58	79,51		
1961 Sept.								
1961 Okt.								
1958 D	666,31	982,42	664,71	679,31	544,46	823,37	727,24	559,94
1960 Dez.	656,77	962,98	645,91	706,02	665,36	954,63	590,29	543,15
1961 März	625,72	927,48	615,82	688,47	651,81	874,63	575,81	525,65
1961 Juni	630,66	915,34	601,48	678,41	648,06	839,78	575,72	548,51

Jahr Monat	noch: Baumwollgarn				Baumwollstoff				
	Österreich	Schweiz	Italien		Vereinigte Staaten		Großbritannien		Frankreich
	Wien		Mailand		New York				
	20's	20's Ia	20/1	12/1	Kattun	Bettuch	Kattun	Drillich	Kaliko
		Louisiana	amerikanisches	indisches	64 x 60	ungebleicht	64 x 64	52 x 50	90 cm
					38 1/2 inches	48 x 44-48	31 inches	38 1/2 inches	gebleicht
					loco	40 inches	36's bis 42's	16's bis 22's	versteuert
	Schilling je 100 kg	sfr je kg	Lire je kg		Cents je yard		Pence je yard		NPd) je m
	MM.	ME.	Dw.	Dw.	Originalpreise		Dw.	Dw.	ME.
1938 D	265b)	1,92	13,9	.	4,50	5,4	.	.	.
1950 D	2 905	6,45	943,4	783,6	18,10	20,2	11,86	19,13	0,78
1954 D	3 796	6,16	932,2	763,5	13,72	16,6	11,33	18,57	0,87
1957 D	3 550	5,99	856,6	745,5	13,32	16,2	12,05	18,57	0,95
1958 D	3 550	5,46	791,3	692,7	13,28	15,6	11,83	18,10	0,94
1959 D	3 550	4,48	744,1	646,0	15,07	17,2	10,90	16,43	0,81
1960 D	3 550	4,94	789,4	688,7	15,10	17,2	12,94	19,71	0,99
1960 Sept.	3 550	4,95	789,0	700,0	14,74	17,0	13,10	19,98	1,02
1960 Okt.	3 550	4,95	788,6	683,8	14,50	16,5	13,35	20,50	1,02
1960 Nov.	3 550	5,00	786,0	690,5	14,48	16,6	13,56	20,94	1,02
1960 Dez.	3 550	5,00	786,0	685,0	13,57	16,5	13,60	21,00	1,02
1961 Jan.	3 550	5,05	779,6	688,7	13,50	16,5	13,66	21,16	1,02
1961 Febr.	3 550	5,10	773,5	666,0	13,36	16,3	13,80	21,50	1,01
1961 März	3 550	5,10	773,0	669,5	13,25	16,0	14,10	22,00	1,01
1961 April	3 550	5,15	770,4	673,8	13,17	15,9	14,10	22,00	1,01
1961 Mai	3 550	5,15	765,5	671,0	13,25	15,9p	14,04	21,88	0,99
1961 Juni	3 550	5,10	764,8	670,0	13,25		13,93	21,69	0,99p
1961 Juli	3 550	5,10	762,0	668,3	13,25		13,90	21,65	
1961 Aug.	3 550	5,15	760,3	660,0	13,50		13,84	21,57	
1961 Sept.									
1961 Okt.									
1958 D	573,33	533,96	531,44	465,22	61,00	71,65	63,16	96,63	93,39
1960 Dez.	569,53	484,41	528,19	460,32	62,33	72,64	72,57	112,06	86,76
1961 März	544,61	471,79	496,81	430,29	58,33	70,44	71,82	112,06	82,37
1961 Juni	542,76	469,05	489,70	429,00	57,57		70,35	109,55	80,28

Jahr Monat	Naturseide									
	noch: Baumwollstoff									
	Frankreich	Vereinigte Staaten New York	Großbritannien London		Frankreich Lyon	Schweiz	Italien Mailand			
	Kretonne 80 cm gebleicht versteuert ab Fabrik NPD) je m	Japanische, weiße AA, 20-22 den. AAA, 13-15 den. in Ballen, Kassaware	chinesische 20-22 denier, Grad AA	Japanische 20-22 denier, Grad AA	Japan., weiß AA, grège 20-22 denier	Seidenstoff "Crêpe de Chine" 105 cm breit loco NPD) je m	20-22 denier grège	gelb extra Export- notierung		
	ME. Dw.	Dw.	Dw.	Dw.	je kg	ME. Dw.	ME. Dw.	ME. Dw.	ME. Dw.	ME. Dw.
1938 D	.	1,58	1,88	7.115/8	8. 5	.	28,33	138		
1950 D	1,14	3,46	3,46	.	28. 41/4	.	36,67	5 843		
1954 D	1,20	4,87	5,24	.	38. 44/7	42,48	46,45	6 573		
1957 D	1,28	4,52	4,88	33. 14/5	33. 12/3	41,67	42,17	7 862		
1958 D	1,34	4,12	4,45	28. 54/7	29. 61/3	42,63	38,35	7 116		
1959 D	1,09	4,10	4,31	28. 114/7	29. 55/6	48,08	39,19	7 083a)		
1960 D	1,26	4,59	4,81	32. 12/3a)	33. 6	55,12a)	43,65	8 481a)		
1960 Sept.	1,29	4,94	5,17	.	35. 6	59,31	48,00	8 850		
Okt.	1,29	4,72	5,04	.	34. 8	56,59	44,50	-		
Nov.	1,29	4,70	5,03	33. 8	33. 9	55,95	44,00	8 900		
Dez.	1,29	4,86	5,15	34. 8	36. 3	56,88	47,00	8 800		
1961 Jan.	1,28	5,18	5,40	37. 2	38. 3	59,00	49,00	8 858		
Febr.	1,26	5,01	5,44	35. 8	37. 3	59,88	47,00	8 842		
Marz	1,26	5,12	5,47	36. 7	37. 9	.	48,50	8 817		
April	1,28	5,01	5,48	35. 6	36. 3	.	48,00	8 756		
Mai	1,28	5,15	5,48	36. 7	37. 9	.	50,00	8 600		
Juni	1,28p	5,19	-	37. 5	37. 9	.	50,00	8 550		
Juli	.	5,24	5,83	38. 5	39. 3	9,55p	.	8 588		
Aug.	.	5,44	-	39. 8	40. 5	.	.	8 684		
Sept.	.	.	.	.	.	.	.	.		
Okt.	.	.	.	.	.	.	.	.		
1958 D	133,1318)	3814,88	4120,44	3676,07	3813,42-	4235,29	3750,40	4779,11		
1960 Dez.	109,7218)	4500,08	4768,60	4475,18	4679,57	4837,99	4553,45	5913,60		
1961 Marz	102,7618)	4544,20	4854,84	4507,67	4651,42	.	4486,59	5666,59		
Juni	103,7918)	4546,02	-	4571,58	4612,30	.	4598,55	5474,57		
Ungerechnete Preise für 100 kg in DM										
noch: Naturseide										
Chemiefasern										
Jahr Monat	Italien Mailand	Libanon Beirut	Japan Yokohama	Hongkong Victoria	Bundesrepublik Nordrh.-Westf.	Deutschland Hessen	Vereinigte Staaten <sup>20)</sup>			
	gelb 20-22 denier grand exquis Export- notierung	Garn	Grad A 20-22 denier Kassapreis	Kanton (Kwangtung) Shanghai (Szechuan) weiß 20-22 denier c.f. Hongkong	Vistra, Baum- wolltype 1,5 den. 30-40 mm glänzend FVPr., frei Empfangestation	Viskose-Reyon 1a Schußware 150/40 denier matt	Viskose- Zellwolle 1,5-3 denier 12-17 denier f.o.b. Verschiffungspunkt	Azetat- Zellwolle 1,5-3 denier 12-17 denier f.o.b. Verschiffungspunkt		
	Lire je kg	Lb £ je kg	Yen je kg	HK-\$ je 133,3 lbs	RM/DM je kg	Cents je lb				
	Dw.	Dw.	Dw.	Dw.	Dw.	Dw.				
	Originalpreise	Originalpreise	Originalpreise	Originalpreise	Originalpreise	Originalpreise				
1938 D	140	30,7	2 551	.	1,45	4,55	25,0	46,3		
1950 D	6 047	30,4	3 785	3 006	2,78	7,60	36,1	42,5		
1954 D	7 010	28,0	3 318	3 113	2,95	7,65	34,0	34,0		
1957 D	8 195	28,0a)	2 971	2 876	2,95	7,65	30,1	32,9		
1958 D	7 486	28,0	2 980	2 769	2,55	7,36	31,0	35,9		
1959 D	7 414	28,0	3 410	3 228	2,55	7,25	32,5	36,8		
1960 D	8 684	28,0	3 750	3 229	2,55	7,25	31,3	37,0		
1960 Sept.	9 175	28,0	3 534	3 428	2,55	7,25	28,0	37,0		
Okt.	9 219	28,0	3 513	3 507	2,55	7,25	28,0	37,0		
Nov.	9 150	28,0	3 642	3 528	2,55	7,25	28,0	37,0		
Dez.	9 050	28,0	3 866	3 554	2,55	7,20	28,0	37,0		
1961 Jan.	9 078	28,0	3 699	3 765	2,55	7,20	28,0	37,0		
Febr.	9 025	28,0	3 899	3 742	2,55	7,20	28,0	37,0		
Marz	8 963	28,0	3 783	3 742	2,55	7,20	28,0	37,0		
April	9 050	28,0	3 880	3 725	2,55	7,20	28,0	37,0		
Mai	-	28,0	3 903	-	2,55	7,20	28,0	37,0		
Juni	-	28,0	3 954	3 720	2,55	7,20	28,0	37,0		
Juli	-	28,0	4 153	3 716	2,55	7,20	28,0	37,0		
Aug.	-	28,0	.	.	2,55	7,20	28,0	37,0		
Sept.	-	28,0	.	.	2,55	7,20	28,0	37,0		
Okt.	-	28,0	.	.	2,55	7,20	28,0	37,0		
1958 D	5027,60	3663,52	3467,16	3495,20	258,00	765,00	287,04	332,41		
1960 Dez.	6081,60	4250,21	4287,57	3548,67	255,00	725,00	259,26	342,60		
1961 Marz	5760,52	4359,06	4359,04	4366,57	255,00	720,00	248,51	328,39		
Juni	-	4336,62	-	-	255,00	720,00	245,26	324,09		
Ungerechnete Preise für 100 kg in DM										
noch: Chemiefasern										
Vereinigte Staaten <sup>20)</sup>										
Jahr Monat	Corval 11/2, 3 u. 5 den. gekräuselt f.o.b. Le Moyne	Vinyon N 3-5,5 denier 1/4-3/2 inch.lg. netto 30 Tage fob. Verschiffungsp.	Verel matt u. glänz. 2-8 denier alle Längen fob. Kingsport	Dynel, ungefärbt 2-24 denier alle Längen f.o.b. South Charleat.	Dacron, glänz. 3-6 denier 1,5-4,5 inches f.o.b. 11/8-21/2"	Nylon 66 halbmatt 1,5 denier f.o.b. Verschiffungspunkt	Orlon 4,5-10 denier alle Stapellängen f.o.b. Verschiffungspunkt	Acrlan, glänz. 2,5-8 denier alle Stapellängen f.o.b. Verschiffungspunkt	Zefran glänz. u. halbm. 3 denier alle Stapellängen f.o.b. Verschiffungspunkt	
	Cents je lb	Cents je lb	Cents je lb	Cents je lb	Cents je lb	Cents je lb	Cents je lb	Cents je lb	Cents je lb	Cents je lb
	Originalpreise	Originalpreise	Originalpreise	Originalpreise	Originalpreise	Originalpreise	Originalpreise	Originalpreise	Originalpreise	Originalpreise
	Originalpreise	Originalpreise	Originalpreise	Originalpreise	Originalpreise	Originalpreise	Originalpreise	Originalpreise	Originalpreise	Originalpreise
	Originalpreise	Originalpreise	Originalpreise	Originalpreise	Originalpreise	Originalpreise	Originalpreise	Originalpreise	Originalpreise	Originalpreise
1938 D	-	86,3	-	125,0	-	175,0	-	-	-	-
1950 D	-	90,0	-	128,0	-	155,0	-	-	-	-
1954 D	-	90,0	110,0	106,0	141,0	133,0	150,0	141,0	-	-
1957 D	40,0	90,0	109,0	110,0	140,6	133,0	120,0	113,0	-	-
1958 D	40,0	90,0	102,0	110,0	136,0	133,0	120,0	116,0	128,0	128,0
1959 D	39,8	90,0	102,0	110,0	136,0	133,0	118,0	118,0	128,0	128,0
1960 D	40,0	90,0	102,0	110,0	136,0	133,0	118,0	118,0	128,0	128,0
1960 Sept.	40,0	90,0	102,0	110,0	136,0	133,0	118,0	118,0	128,0	128,0
Okt.	40,0	90,0	102,0	110,0	136,0	133,0	118,0	118,0	128,0	128,0
Nov.	40,0	90,0	102,0	110,0	136,0	133,0	118,0	118,0	128,0	128,0
Dez.	37,0	90,0	102,0	110,0	136,0	133,0	118,0	118,0	128,0	128,0
1961 Jan.	37,0	90,0	102,0	110,0	136,0	133,0	118,0	118,0	128,0	128,0
Febr.	37,0	90,0	102,0	110,0	136,0	133,0	118,0	118,0	128,0	128,0
Marz	37,0	90,0	102,0	110,0	136,0	133,0	118,0	118,0	128,0	128,0
April	37,0	90,0	102,0	110,0	136,0	133,0	118,0	118,0	128,0	128,0
Mai	37,0	90,0	102,0	110,0	136,0	133,0	118,0	118,0	128,0	128,0
Juni	37,0	90,0	102,0	110,0	136,0	133,0	118,0	118,0	128,0	128,0
Juli	37,0	90,0	102,0	110,0	136,0	133,0	118,0	118,0	128,0	128,0
Aug.	37,0	90,0	102,0	110,0	136,0	133,0	118,0	118,0	128,0	128,0
Sept.	37,0	90,0	102,0	110,0	136,0	133,0	118,0	118,0	128,0	128,0
Okt.	37,0	90,0	102,0	110,0	136,0	133,0	118,0	118,0	128,0	128,0
1958 D	370,38	833,35	1009,28	1018,54	1301,87	1231,50	1111,13	1074,09	1185,21	
1960 Dez.	342,60	833,35	944,46	1018,54	1259,28	1251,50	1092,61	1092,61	1185,21	
1961 Marz	328,39	798,79	905,29	976,29	1207,05	1180,43	1047,30	1082,80	1136,05	
Juni	324,09	788,33	893,44	963,51	1086,14	1086,14	1033,58	1068,62	1121,18	



noch: Chemiefasern									
Jahr Monat	Vereinigte Staaten <sup>20)</sup>						Kanada	Großbritannien	
	Viskose-, glanzend, 150/40 denier auf Kegelspulen f.o.b.	Azetat- Fasergarn, 1150/41 denier auf Kegelspulen f.o.b.	Viskose-Zellw. gesponnenes Garn 1/30's 1,5 denier	Nylongarn, 1/4-1 turn je inch ganzend 100/34 denier	1/4-1 turn je inch halbmatt 30/10 denier	Dacrongarn 70/34 denier	Viskose- matt 150/40 denier auf Kegelspulen	1,5-50 denier 1 7/16 inch lg. in Ballen, 14 Tage netto	Azetat- 2 - 35 denier alle Längen
	Cents je lb						kan. Cents je lb	Pence je lb	
	Originalpreise								
1938 D	52,3	53,3	52,0	195,0	429,04)	.	57,0	10,00	.
1950 D	77,2	74,8	68,6	195,0	270,0	.	70,8	18,60	30,6
1954 D	78,0	73,0	75,3	195,0	270,0	225,0	80,3	24,00	33,0
1957 D	91,0	77,0	71,9	170,0	236,0	201,0	86,5	24,00	33,0
1958 D	84,4	77,0	69,5	170,0	236,0	200,0	88,0	24,00	34,8
1959 D	80,1	74,8	72,4	170,0	236,0	191,0	89,0	23,06	36,0
1960 D	82,0	73,7	72,2	170,0	236,0	191,0	89,0	22,75	36,0
1960 Sept.	82,0	74,0	70,7	170,0	236,0	191,0	89,0	22,75	36,0
1960 Okt.	82,0	74,0	70,7	170,0	236,0	191,0	89,0	22,75	36,0
1960 Nov.	82,0	74,0	70,5	170,0	236,0	191,0	89,0	22,75	36,0
1960 Dez.	82,0	74,0	70,5	170,0	236,0	191,0	89,0	22,75	36,0
1961 Jan.	82,0	74,0	65,5	170,0	236,0	197,0	89,0	22,75	36,0
1961 Febr.	82,0	74,0	65,5	170,0	236,0	197,0	91,0	22,75	36,0
1961 März	82,0	74,0	65,0	170,0	236,0	197,0	91,0	22,75	36,0
1961 April	82,0	74,0	65,0	170,0	236,0	197,0	91,0	22,75	36,0
1961 Mai	82,0	74,0	65,0p	170,0	236,0	197,0	91,0	22,75	36,0
1961 Juni	82,0	74,0		170,0	236,0	197,0	91,0	22,75	36,0
1961 Juli	82,0	74,0		170,0	236,0	197,0	91,0	22,75	36,0
1961 Aug.	82,0	74,0		170,0	236,0	197,0	91,0	22,75	36,0
1961 Sept.									
1961 Okt.									
1958 D	781,49	712,98	643,52	1574,10	2185,22	1851,88	838,03	258,29	374,53
1960 Dez.	759,27	685,20	652,79	1574,10	2185,22	1768,55	833,13	244,74	387,27
1961 März	727,78	656,78	576,90	1508,82	2094,59	1748,45	812,17	233,60	369,65
1961 Juni	718,25	648,18		1489,06	2067,17	1725,56	793,25	231,63	366,54

noch: Chemiefasern									
Jahr Monat	Großbritannien						Dw.		
	Tricel (Triazetat- ) 3 u.4 1/2 den.	Fibrolan (Kasein-Prot.) Wolltype in Ballen ab Werk, 14 Tage netto ohne Abzug, spätere Verfrachtung	B.N.S. Nylon (Polyamid) 3 - 18 denier	Terylen (Polyester) 1 1/2-6 denier	Viskose- Filamentgarn 150/40 denier auf Spinnkuchen	Azetat- Filamentgarn 150/27 denier auf Pirns	Viskose-Zellw. gesponnenes Garn 1/36's tubes	15 denier 0,5 turn auf Bobinen	Nylongarn 30 den. 10 fil. 0,5 turn auf Bobinen
	Pence je lb								
	Originalpreise								
1938 D	.	.	.	.	19,8	30,1	.	.	.
1950 D	.	.	.	.	44,0	52,9	39,4	561,0	.
1954 D	.	42,0	126,5	144,0	54,0	68,0	48,4	501,5	223,8
1957 D	54,0	42,0	117,0	120,0	59,9	73,9	48,2	431,0	190,0
1958 D	54,0	42,0	117,0	120,0	60,0	74,0	47,6	431,0	190,0
1959 D	54,0	42,0	117,0	120,0	60,0	74,0	43,8	431,0	190,0
1960 D	54,0	42,0	117,0	120,0	60,0	74,0	46,2	372,8	190,0
1960 Sept.	54,0	42,0	117,0	120,0	60,0	74,0	47,0	377,0	190,0
1960 Okt.	54,0	42,0	117,0	120,0	60,0	74,0	47,0	342,0	190,0
1960 Nov.	54,0	42,0	117,0	120,0	60,0	74,0	47,0	342,0	190,0
1960 Dez.	54,0	42,0	117,0	120,0	60,0	74,0	47,0	342,0	190,0
1961 Jan.	54,0	42,0	117,0	120,0	60,0	74,0	47,3	342,0	190,0
1961 Febr.	54,0	42,0	117,0	120,0	60,0	74,0	48,5	342,0	190,0
1961 März	54,0	42,0	117,0	120,0	60,0	74,0	49,5	342,0	190,0
1961 April	54,0	42,0	117,0	120,0	60,3	74,0	49,3	342,0	190,0
1961 Mai	54,0	42,0	117,0	120,0	61,5	74,0	49,5	342,0	183,0
1961 Juni	54,0	42,0	117,0	120,0	61,5	74,0	49,5	342,0	183,0
1961 Juli	54,0	42,0	117,0	110,0	61,5	74,0	49,5	342,0	183,0
1961 Aug.	54,0	42,0	117,0	110,0	61,5	74,0	48,9	342,0	183,0
1961 Sept.									
1961 Okt.									
1958 D	581,16	452,01	1259,18	1291,47	645,73	796,41	511,85	4638,53	2044,83
1960 Dez.	580,91	451,92	1258,64	1290,92	645,46	796,06	505,61	3679,11	2043,95
1961 März	554,47	431,26	1201,36	1232,16	616,08	759,83	508,27	3511,67	1950,93
1961 Juni	549,81	427,63	1191,26	1221,80	626,17	753,44	503,99	3482,13	1863,25

noch: Chemiefasern									
Jahr Monat	Frankreich		Belgien		Schweden		Schweiz	Italien	
	Viskose- ganzend Baumwolltype 120 denier unversteuert, frei Empfänger	120 denier	Viskose- Baumwolltype normal denier normal denier ganzend frei Empfänger	150/45 denier auf Kegelspulen ganzend	Viskose-, glanzend Baumwolltype normal denier	120 denier	Viskose- 150 denier 1a Qualität	150/36 denier, glanzend ohne Verpackung versteuert <sup>21)</sup> Fabrikverkaufspreis an Webereien	Azetat- 2 - 35 denier alle Längen
	Np <sup>d)</sup> je kg		bfrs je kg		skr je kg		sfr je kg	Lire je kg	
	ME.		ME.		Originalpreise		ME.	Dw.	Dw.
1938 D	.	0,27	.	.	2,51	7,75	4,40	20	28
1950 D	2,26	4,29	.	.	7,00	7,00	6,37	1 040	1 355
1954 D	2,68	6,05	33,3	86,0	3,38	8,80	7,65	1 255	1 188
1957 D	2,44	5,91	33,0	80,3	3,10	9,50	7,43	975	1 120
1958 D	2,78	6,23	33,0	81,8	2,93	9,50	7,60	962	1 120
1959 D	2,78	6,39	33,0	81,8	2,70	9,00	7,60	914	1 126
1960 D	2,78	6,40	33,0	81,8	2,70	9,00	7,58	945	1 145
1960 Sept.	2,78	6,40	33,0	81,8	2,70	9,00	7,50	945	1 145
1960 Okt.	2,78	6,40	33,0	81,8	2,70	9,00	7,60	945	1 145
1960 Nov.	2,78	6,40	33,0	81,8	2,70	9,00	7,60	945	1 145
1960 Dez.	2,78	6,40	33,0	81,8	2,70	9,00	7,60	945	1 145
1961 Jan.	2,78	6,40	33,0	81,8	2,70	9,00	7,60	945	1 145
1961 Febr.	2,78	6,40	33,0	81,8	2,70	9,00	7,60	945	1 145
1961 März	2,78	6,40	33,0	81,8	2,70	9,00	7,60	945	1 145
1961 April	2,78	6,40	33,0	81,8	2,70	9,00	7,60	945	1 145
1961 Mai	2,78	6,55	33,0	81,8	2,70	9,00	7,60	945	1 145
1961 Juni	2,78	6,55	33,0	81,8	2,70	9,00	7,60	945	1 145
1961 Juli	2,78p	6,55p	33,0	81,8	2,60	9,00	7,60	945	1 145
1961 Aug.			33,0	81,8	2,60	9,00	7,60	945	1 145
1961 Sept.									
1961 Okt.									
1958 D	276,19	618,95	277,33	687,48	237,04	768,56	743,23	646,08	752,19
1960 Dez.	236,46	544,36	277,20	687,12	217,76	722,85	736,30	635,04	769,44
1961 März	226,73	521,98	264,50	655,63	208,86	696,20	703,05	607,35	735,89
1961 Juni	225,42	531,12	262,55	650,80	207,76	692,53	698,98	605,08	733,14

Jahr Monat	noch: Chemiefasern		F l a c h s					
	Libanon	Japan Tokio	BR-Deutschland Bielefeld	Großbritannien		Frankreich		Belgien
	Viskose- 150 denier glänzend oder matt Ia Qualität	120 denier I. Qualität Exportpreis f.o.b.	russischer Slanetz- Basis Nr. 11 c.l.f. Hbg./Brem.	Courtrai mittlerer Wasserroste c.l.f. UK.		bretonischer, Type 3 Erdröste   Wasserroste gepocht versteuert ab Werk	Stroh- Landes- mittel Erzeugerpreis	Courtrai Schwung- Wasserroste"HC" Exportpreis einschl. Verpack. frei Grenze
	Leb f je kg	Yen je lb	DM je 100 kg	£ s.d. je 2240 lbs		MF <sup>d</sup> ) je 100 kg	birs je 100 kg	
ME. Dw. Originalpreise								
1938 D	.	.	.	66.17.11	111. 2. 0	12,53	.	104,43
1950 D	4,85	253,8	.	.	351. 0. 0	159,20	.	314,40
1954 D	4,06	219,8	.	.	319.16. 0	184,28	239,27	266,89
1957 D	4,23	170,1	160,58	136. 6. 8	269.11. 5	166,64	212,13	220,00
1958 D	4,25	150,8	134,50	113.17. 6	241. 4. 1	161,82	197,82	189,99
1959 D	4,25	148,2	132,17	112.10.11a)	241. 4. 2	176,49	216,89	237,84
1960 D		147,0	187,33a)	167. 1. 8	244. 8. 4	219,77	255,68	273,18
1960 Sept.		147,0	-	170. 0. 0	245.10. 0	208,33	248,00	183,33
Okt.		147,0	-	175. 0. 0	250. 0. 0	213,00	248,00	191,88
Nov.		147,0	201,00	175. 0. 0	252. 0. 0	214,33	250,67	202,50
Dez.		147,0	201,00	175. 0. 0	251. 5. 0	215,50	253,00	211,11
1961 Jan.		147,0	187,00	166. 0. 0	250. 0. 0	215,50	253,00	218,75
Febr.		147,0	187,00	166. 0. 0	250. 0. 0	218,00	253,00	220,31
Marz		147,0	182,00	167. 0. 0	250. 0. 0	223,24	255,74	225,56
April		147,0	182,00	166. 0. 0r	250. 0. 0	228,17	258,00	301,88
Mai		147,0	180,00	166. 0. 0r	250. 0. 0	227,76	255,26	221,88
Juni		147,0	180,00	166. 0. 0	250. 0. 0	222,83	250,33	221,43
Juli			178,00	160. 0. 0	250. 0. 0	217,76	245,26	265,63
Aug.			176,00	160. 0. 0	250. 0. 0	215,50	243,00	
Sept.								4 150
Okt.								4 150
Umgerechnete Preise für 100 kg in DM								
1958 D	556,07	388,05	134,50	131,31	278,13	160,77	196,53	321,28
1960 Dez.		378,20	201,00	201,71	289,59	183,30	215,19	352,80
1961 März		362,41	182,00	183,72	275,04	182,07	208,58	332,62
Juni		360,08	180,00	181,09	272,72	180,69	202,99	330,17

Jahr Monat	noch: F l a c h s			L e i n e n g a r n				
	Belgien Courtrai	Niederlande Rotterdam	Osterreich Wien	BR-Deutschland Nordrh.-Westf.	Frankreich Paris	Schweiz	Italien Mailand	
	S c h w u n g - Tauroste "LDC"   weilsholl. "WD"   Tauroste "TRH"   ø holl.u.belg.			inländisches Nr. 30		belgisches Ia Qualität	einheimisches Nr. 30	ausländisches Importeur- Station Mailand
	Exportpreis einschließlich Verpackung, frei Grenze			ab Spinnereizust.	versteuert ab Werk	MF <sup>d</sup> ) je kg	sf <sup>r</sup> je 9,1 kg	Lire je kg
ME. Dw. Originalpreise								
1938 D	1 250	77,00	74,5	128b)	3,33	0,24	38,36	.
1950 D	3 283	251,0	227,9	1 258	8,78	6,14	85,58	1 625,8
1954 D	3 431	273,3	250,4	1 768	8,67	8,34	75,50	1 476,5
1957 D	2 885	222,3	200,4	1 538	8,90	8,86	72,50	1 373,5
1958 D	2 629	197,7	186,5	1 326	8,60	9,08	70,63	1 367,2
1959 D	2 660	198,3	184,2	1 401	8,02	8,36	68,75	1 409,3
1960 D	2 908	227,9	204,2	1 422	7,92	8,90	70,67	1 486,0
1960 Sept.	2 950	230,0	210,0	1 560	7,74	8,95	70,00	1 446,0
Okt.	2 950	230,0	210,0	1 365	7,74	8,98	70,00	1 446,0
Nov.	2 950	230,0	210,0	1 398	7,74	8,98	70,00	1 446,0
Dez.	2 900	225,0	205,0	1 399	7,74	8,98	70,00	1 446,0
1961 Jan.	2 800	220,0	200,0	1 398	7,74	9,09	70,00	1 446,0
Febr.	2 850	220,0	200,0	1 352	7,42	9,21	70,00	1 446,0
Marz	2 850	220,0	200,0	1 389	7,42	9,21	70,00	1 446,0
April	2 850	215,0	195,0	1 387	7,14	9,40	70,00	1 446,0
Mai	2 850	215,0	195,0	1 388	7,06	9,40	70,00	1 446,0
Juni	2 850	215,0	195,0	1 385	7,06	9,40	70,00	1 446,0
Juli	2 850	215,0	195,0	1 375	7,06	9,40p	70,00	1 446,0
Aug.	2 850	215,0	195,0	1 376	7,06		70,00	1 446,0
Sept.								1 402,5
Okt.								1 402,5
Umgerechnete Preise für 100 kg in DM								
1958 D	220,94	218,78	206,38	214,15	860,00	902,10	759,03	918,21
1960 Dez.	243,60	248,90	226,78	224,44	774,00	763,80	745,22	971,71
1961 März	228,43	242,64	220,58	213,09	742,00	751,16	711,59	929,34
Juni	226,75	237,76	215,64	211,75	706,00	762,22	707,47	925,87

Jahr Monat	R o h h a n f						Manila-Abaca
	Italien Mailand	Frankreich Besunts/Sarthe	Marseille	Großbritannien London	Osterreich Wien	Spanien	Philippinen Manila
	secondo basso	Illo corpo	einheimischer S.A. II	italienischer secondo basso Bologna	Jugoslawischer Schwung-, Nr.1	italienischer freier österreichische Grenze	einheimischer 2. Sorte
	ab Lager des Hanfkonsortiums	frei Fahrzeug ab Werk	versteuert c.l.f.	c.l.f. UK.			Grad G Soft second mixed colours good cleaning f.o.b.
Lire je 100 kg							Pesos
ME. Dw. Originalpreise							je 63,25 kg
1938 D	28 278	27 059	5,15	1,88c)	38. 6. 3	181b)	.
1950 D	30 324	27 964	155,56	1,78	195.13. 4	1 100	53,67
1954 D			90,83		215. 1. 3	1 334	28,79
1957 D	38 840	35 125	134,00	2,23	250. 2. 9	1 584	46,80
1958 D	38 840	35 125	140,00	2,90	232.15.10	1 445	39,20
1959 D	38 840	35 125	134,00	2,90	232.15. 0	1 412	57,60
1960 D	38 840	35 125	130,00	2,90	232.15. 0	1 416	61,60
1960 Sept.	38 840	35 125	130,00	2,90	232.15. 0	1 409	58,90
Okt.	38 840	35 125	130,00	2,90	232.15. 0	1 414	56,50
Nov.	38 840	35 125	130,00	2,90	232.15. 0	1 419	56,40
Dez.	38 840	35 125	130,00	2,90	232.15. 0	1 419	58,40
1961 Jan.	38 840	35 125	140,00	2,90	232.15. 0	1 419	62,60
Febr.	38 840	35 125	140,00	2,90	232.15. 0	1 420	63,60
Marz	38 840	35 125	140,00	2,90	232.15. 0	1 416	60,50
April	38 840	35 125	140,00	2,90	232.15. 0	1 421	59,30
Mai	38 840	35 125	140,00	2,90	232.15. 0	1 422	
Juni	38 840	35 125	140,00		232.15. 0	1 419	30,00
Juli	38 840	35 125	140,00p		232.15. 0	1 409	
Aug.	38 840	35 125			232.15. 0	1 408	
Sept.							
Okt.							
Umgerechnete Preise für 100 kg in DM							
1958 D	260,85	235,90	139,09	288,12	268,43	233,37	130,15
1960 Dez.	261,00	236,04	110,57	246,66	268,27	227,62	155,12
1961 März	249,62	225,75	114,18	236,52	256,06	217,23	140,51
Juni	248,69	224,91	113,52		253,91	226,91	

Jahr Monat	noch: Manila - Abaca					Sisalfasern				
	Vereinigte Staaten New York		Frankreich	Großbritannien London		Vereinigte Staaten New York				
	Davao 1 Fair current light brown good cleaning	Non-Davao S2 Streaky two excellent cleaning I versteuert 6)		Non-Davao J2 Fair cleaning super. seconds	Non-Davao S2 Streaky two exc. cleaning	ostafrikanisch I	Haiti A maschinen- getrocknet	Henequen Mexico Grad A	Brasilien I	
	c.i.f.			c.i.f. Kontinenthafen		c.i.f.				
	Cents je lb		NFD) je kg	£.s.d. je 2240 lbs		Cents je lb				
	Dw.	Dw.	Dw.	Dw.	ME.	Dw.	Dw.	Dw.	Dw.	
1938 D	6,51			21.13. 1		4,74	4,10	4,14		
1950 D	26,59	25,91	2,77c)	135.17. 3	204. 8. 4	18,45	17,04	12,62	15,79	
1954 D	18,49	18,56	1,32	94. 7. 4	134. 1. 8	11,11	11,21	8,60	9,37	
1957 D	26,81	23,61	1,72	113. 8. 8	175. 3. 4	9,38	9,30	7,80	7,94	
1958 D	25,66	22,33	1,91	113. 7. 0	166.11. 8	9,51	9,49	7,40	8,19	
1959 D	30,59	28,14	2,97	149.12. 9	222.11. 8	11,52	11,47	9,58	10,84	
1960 D	31,63	29,12	3,02	149.11. 6	219. 0. 0	12,95	12,90	10,07	12,15	
1960 Sept.	29,59	26,45	2,78	137. 0. 0	201. 0. 0	13,00	12,75	10,25	12,12	
1960 Okt.	29,16	26,50	2,74	130.15. 0	203. 0. 0	13,03	12,75	9,75	12,08	
1960 Nov.	29,88	27,33	2,80	129.15. 0	211. 0. 0	13,00	12,81	9,75	11,30	
1960 Dez.	30,69	28,19	2,86	129. 8. 0	207. 0. 0	13,05	13,00	9,75	11,30	
1961 Jan.	31,25	27,72	2,74	127. 0. 0	202. 0. 0	13,32	13,00	9,50	11,30	
1961 Febr.	31,22	26,88	2,66	119. 0. 0	198. 0. 0	12,88	13,00	9,25	11,30	
1961 März	30,44	25,31	2,51	110.12. 0	182. 0. 0	12,75	13,00	9,25	11,30	
1961 April	29,13	25,79	2,54	108. 0. 0	188. 0. 0	12,13	12,42	9,25	11,50	
1961 Mai	28,81	25,50	2,49	108. 0. 0	185. 0. 0	12,06	12,04	8,96	11,75	
1961 Juni	28,75	25,33	2,49	109.12. 0	185. 0. 0	11,91	11,90	8,83	11,65	
1961 Juli	28,50	24,57	2,53	110.15. 0	185. 0. 0	11,62	11,75	9,00	11,50	
1961 Aug.	28,40	25,05	2,49	111.16. 0	182. 0. 0	11,41	11,65	9,00	11,45	
1961 Sept.										
1961 Okt.										
1958 D	237,60	206,76	189,76	Umgerechnete Preise für 100 kg in DM		88,06	87,87	68,52	75,83	
1960 Dez.	284,17	261,02	243,26	130,70	192,09	120,84	120,37	90,28	104,63	
1961 März	270,17	224,64	204,71	149,15	238,59	113,16	115,38	82,10	100,29	
1961 Juni	251,83	221,87	201,91	121,68	200,23	104,32	104,23	77,34	102,04	
1959 D				119,56	201,82					

Jahr Monat	noch: Sisalfasern					Hanfgarn		Rohjute
	Großbritannien London		Frankreich	Ver. Staaten New York		Italien Mailand	Ver. Staaten New York	
	Brasilien I	Tanganjika Nr. 1	Portg. Afrika Nr. 1	ostafrik. I	portugiesisch.	Madagaskar I	Binde- Standard Nr. 10	langfaserig gute Qualität frei
	c.i.f.			c.i.f. versteuert 16)		nächste Verschiffung c.i.f.	frei Fahrzeug ab Werk	Station Mailand frei
	£.s.d. je 2240 lbs		NFD) je kg	je 50 lbs		je 50 lbs	je 50 lbs	Cents je lb
	ME.	ME.	Dw.	Dw.	Dw.	Dw.	Dw.	Dw.
1938 D				Originalpreise				
1950 D	140.15. 0	141.10.10	149. 8.11	1,40	1,47	1,32	10,10	781,2
1954 D	73. 2. 5	85.12.10	81.11. 2	0,83	0,76	0,83	9,74	748,9
1957 D	60. 3. 4	71.16. 3	68.10. 8	0,71	0,65	0,80	8,97	940,5
1958 D	59.17. 1	72. 7. 7	70.19. 8	0,83	0,77	0,80	8,96	881,3
1959 D	83. 8. 9	89.18. 3	89. 9. 1	1,22	1,16	1,24	8,97	893,5
1960 D	90.12. 6	102. 7. 0	100.12. 2	1,39	1,31	1,44	9,05	907,2
1960 Sept.	89. 0. 0	103. 0. 0	99.11.11	1,40	1,29	1,46	9,15	906,8
1960 Okt.	87. 0. 0	103. 0. 0	99. 0. 0	1,40	1,27	1,46	9,15	940,4
1960 Nov.	88. 0. 0	103. 0. 0	99. 0. 0	1,40	1,28	1,46	8,70	945,5
1960 Dez.	87. 0. 0	103. 0. 0	99. 0. 0	1,40	1,27	1,46	8,70	945,5
1961 Jan.	86.10. 0	103. 0. 0	98. 5. 0	1,40	1,23	1,45	8,70	963,5
1961 Febr.	86.10. 0	101. 6. 0	98. 8. 0	1,38	1,22	1,43	8,78	971,6
1961 März	86.10. 0	100. 6. 0	97. 0. 0	1,35	1,22	1,41	8,78	972,5
1961 April	86.10. 0	96. 7. 4	94.10. 0	1,30	1,21	1,35	8,78	975,5
1961 Mai	86. 0. 0	95. 7.10	94. 0. 0	1,29	1,23	1,34	8,83p	975,5
1961 Juni	-	93.19. 6	92. 0. 0	1,27	1,21	1,21	975,5	975,5
1961 Juli	86. 0. 0	92. 4. 3	89.10. 0	1,25	1,18	1,29	975,5	-
1961 Aug.	83. 0. 0	89.15. 5	86.18. 0	1,22	1,14	1,26	975,5	18,28
1961 Sept.								
1961 Okt.								
1958 D	69,02	83,46	81,85	Umgerechnete Preise für 100 kg in DM		165,93	161,11	591,89
1960 Dez.	100,20	118,72	114,11	82,46	176,50	124,18	124,18	244,87
1961 März	95,16	110,49	106,71	110,08	108,02	115,00	115,00	244,87
1961 Juni	-	102,54	100,36	110,10	99,50	98,12	155,85	223,62
1961 Sept.				102,98	98,12			

Jahr Monat	noch: Rohjute					Jutegarn		Jutegewebe
	Großbritannien London	Indien Kalkutta	Frankreich Paris	Österreich Wien	Italien Mailand	Ver. Staaten New York	Großbritannien London	Frankreich Paris
	LJA First 2/3 ready	First Grade LJA 2/3 16)	Indische	First Grade	einheimisches Nr. II	Cops handelsübliche 8 lbs-Spindeln	metrisch Nr. 3,6 versteuert ab Werk	Burlaps 40 inches, 10 ounces loco
	c.i.f. Kontinent	loco	frei Waggon ab Werk	c.i.f. Kontinenthafen	ital. Hafen	ab Werk		
	£.s.d. je 2240 lbs	Rupien je 400 lbs	NFD) je 100 kg	Schilling je 100 kg	£.s.d. je 2240 lbs	Cents je lb	Pence je lb	Cents je yard
	ME.	ME.	MM.	Dw.	Dw.	Dw.	Dw.	ME.
1938 D	18.11.11	32,88	3,22	49,10b)	17.17.10			4,90
1950 D	114.15. 2	200,00	114,00	693,30	112. 6. 5	30,2	17,13	2,09
1954 D	92.17. 1	164,88	97,02	673,00	91. 8. 2	26,8	16,27	2,22
1957 D	108. 9.11	185,29	112,53	765,82	104. 4. 5	29,2	15,79	2,32
1958 D	97. 8. 5	157,95	117,61	694,32	95. 5. 4	29,4	14,92	2,42
1959 D	93. 4. 9	166,64	131,25	665,95	92. 0. 1	29,8	14,36	2,76
1960 D	131.11. 9	245,90	182,36	940,85	128.17. 3	30,6	16,79	3,41
1960 Sept.	120.13. 6	246,47	164,00	859,16	119. 5. 0	30,8	18,16	3,24
1960 Okt.	166.19. 6	311,11	227,68	1035,46	150. 0. 0	30,8	23,17	4,41
1960 Nov.	191.19. 6	318,18	264,00	1457,13	191.15. 0	31,8	24,60	4,41
1960 Dez.	184. 5. 8	312,89	256,87	1368,00	184.15. 0	31,8	23,46	4,17
1961 Jan.	188.13.11	341,58	259,61	1375,97	187. 2. 0	31,8	23,34	4,40
1961 Febr.	190. 4. 0	380,50	269,46	1462,15	199.17. 6	31,8	23,89	4,62
1961 März	208.10.10	358,16	281,00	1545,35	209. 5. 0	31,8	24,60	4,62
1961 April	190. 8. 3	340,56	269,10	1418,29	192. 6. 0	31,8	24,60	4,40
1961 Mai	191. 2. 0	337,25	264,00	1401,41	189. 0. 0	31,8p	24,60	4,40
1961 Juni	171.16. 0	292,62	241,60	1258,79	171.17. 6		20,88	3,87
1961 Juli	153. 5. 3	310,95	208,00	1065,82	146. 0. 0		20,88	3,87p
1961 Aug.	143. 3. 4	280,90	203,74		141.15. 0		19,79	12,83
1961 Sept.								
1961 Okt.								
1958 D	112,34	76,78	116,85	Umgerechnete Preise für 100 kg in DM		272,23	160,57	240,43
1960 Dez.	212,41	152,10	218,48	112,13	109,85	294,45	252,37	354,68
1961 März	229,43	166,84	215,32	699,47	212,94	282,24	276,59	376,80
1961 Juni	187,42	135,47	195,91	240,05	230,21		212,59	313,81
				192,46	187,52			53,05 18)

Jahr Monat	noch: Jutegeewebe			Verschiedene Bastfasern				Kapak	
	Großbritannien	Frankreich Paris	Indien Kalkutta	Großbritannien London		Belgien Antwerpen		Frankreich Marseille	Großbritannien London
	Hessians 40 inches 10 ounces f.o.b. Kalkutta	C.S. 370 122 cm  versteuert ab Werk	Hessians 40 inch., 10 oz. 11 porter loco	Phormium St. Helena I. Qualität	ind. Hanf Benares II I. Qualität	Punga (Malve) I. Qualität	Urëna lobata I. Qualität	Kombodscha	Kalkutta Superfine Termin- lieferung
	s.d. je 100 yards	NF4) je m	Rupien je 100 yards	c.i.f. UK		c.i.f.		NF4) je kg	Pence je lb
Originalpreise									
1938 D			10,38			3 296a)	3 354a)		
1950 D	107. 51/3	1,17	55,00	115. 0. 0	80. 8. 4	15 229	17 885	3,11	
1954 D	72. 81/2	1,33	48,97	71.16. 8	67.11. 8	11 900	15 280	3,69	32,00a)
1957 D	63.111/8	1,41	42,79	58. 4. 2	61. 2.10a)	13 680	16 020	2,76	21,86
1958 D	60. 53/4	1,46	41,73	54. 3. 4	60.16. 8	11 250	14 800	2,07	17,72
1959 D	60.11	1,58	41,20	75.16. 8	62.15.10	9 530	14 170	1,81	16,56a)
1960 D	72.115/6	1,92	48,76	86. 0.10	72.18. 4	10 020a)	15 870a)	1,68	16,35
1960 Sept.	73. 93/4	1,85	49,42	85. 0. 0	70. 0. 0	-	-	1,65	16,68
1960 Okt.	82. 71/2	2,41	55,96	85.10. 0	79. 0. 0	10 000	16 500	1,66	16,50
1960 Nov.	86. 44/5	2,41	57,50	85.10. 0	95. 0. 0	10 000	16 500	1,74	17,73
1960 Dez.	83. 9	2,29	56,73	85.10. 0	100. 0. 0	10 000	16 500	1,75	19,80
1961 Jan.	94. 52/5	2,40	62,63	87.10. 0	118. 0. 0	10 000	16 500	1,75	20,28
1961 Febr.	101. 63/4	2,51	68,39	86.10. 0	125. 0. 0	16 000	22 500	1,75	20,00
1961 März	98.111/4	2,51	67,54	86.10. 0	121. 0. 0	26 050	28 350	1,75	19,76
1961 April	90. 6	2,40	59,71	84. 0. 0	115. 0. 0r	25 380	26 880	1,75	19,11
1961 Mai	83. 71/5	2,40	56,30	77. 0. 0	113. 0. 0	22 000	23 500	1,79	19,00
1961 Juni	72.101/2	2,10	49,88	77. 0. 0	90. 0. 0	15 050	23 000	1,85	19,00
1961 Juli	79. 93/4	2,10p	53,77	75. 0. 0	99. 0. 0	11 750	20 880	1,85	20,86
1961 Aug.	74. 11/5		49,96	72. 0. 0	98. 0. 0	9 650	19 200	1,89	21,25
1961 Sept.									
1958 D	38,74	145,05	40,25	Umgerechnete Preise für 100 kg in DM				205,65	190,71
1960 Dez.	53,63	194,78	54,72	62,46	70,15	94,55	124,38	148,85	213,00
1961 März	60,47	204,71	62,43	98,55	115,26	84,00	138,60	227,23	202,90
1961 Juni	44,17	170,28	44,90	95,16	133,12	208,79	227,23	150,01	193,45
				84,00	98,18	119,74	182,99		
Rindshäute									
Jahr Monat	BR-Deutschland Stuttgart	New York	Vereinigte Staaten Chicago		Kanada	Großbritannien London			südafrik. Kap- getrocknet
	Ochsen-, grün gesalzen, rote ohne Kopf 15-24,5 kg Auktionspreis	Kuh-, leichte Packertyp naßgesalzen 22) erstnotierter Monat	Stier- Packertyp, ungebrannte über 58 lbs   30-35 lbs schwer	Kuh- Packertyp, ungebrannte über 58 lbs   30-35 lbs schwer	Stier-, leichte einheimische Packertyp	Frigorificos schwere Ochsen- 25 kg, gesalzen	Americanos trocken 10 kg, gesalzen	Frigorificos B.A. Ochsen naßgesalzen 24-26 kg	1. Qualität 18-22 lbs
	RM/TM je kg		Cents je lb		kan. Cents je lb		Pence je lb		
Originalpreise									
1938 D	0,82	10,16	11,74		6,9	5,56	6,66	4,85	7,25
1950 D	3,84	23,69	27,05	29,30	30,1	29,21	35,46	24,84	32,05
1954 D	2,52	13,85	11,68	14,30	13,9	19,12	22,45	16,34	25,65
1957 D	2,40	12,65	10,99	15,67	13,8	15,53	18,51	14,78	21,43
1958 D	2,08	13,00	11,39	16,43	15,0	15,07	18,16	14,22	21,00
1959 D	2,74	23,23	18,96	25,22					

Jahr Monat	noch: Rindschäute								
	Danemark Kopenhagen	Norwegen	Schweiz	Italien Mailand			Marokko Casablanca	Libanon	Südafrik.Union Port Elizabeth
	Bullen- bis 26 kg	Ochsen- grüne, bis 20 kg	kurze 35-39,5 kg	Ochsen- 30-40 kg	Sierra Cordova 85/15	Buenos Aires Americanos 70/30	naßgesalzen	trocken- gesalzen über 6 kg	sonnen- getrocknet I. Qualität 10-19 lbs
	Abrechnungspreis fr. Schlachthof	Erzeuger- fr. Schlachthof	frei Käuferlager	frei Käuferlager	frei Käuferlager	frei Käuferlager	frei Käuferlager	frei Käuferlager	frei Käuferlager
	Öre je kg	nkr je kg	sfr je kg	Lire je kg			mfrs je 100 kg	Leb £ je kg	Cents je lb
	Dw.	Dw.	ME.	Dw.	Dw.	Dw.	MA.	Dw.	Dw.
1938 D	182	0,76	1,37			7,4			4,2
1950 D	182	1,89	1,85	375,1	644,9	599,3	11 250	2,20	16,1
1954 D	288a)	3,80	2,02	260,4	448,4a)	438,3a)	9 531	1,96	16,2
1957 D	284a)	3,64	1,79	269,7	364,1	380,6	7 333	1,57	12,5
1958 D	258a)	3,18	1,47	342,5	334,8	394,6	8 477	1,41a)	10,1
1959 T	367	5,07a)	2,33	319,3	428,4	487,8	13 869	1,30	13,4
1960 D	330	4,44	2,19	302,1	449,0	448,1	16 729		12,9
1960 Sept.	341	4,60	2,21	260,0	420,0	405,0	17 500		12,0
1960 Okt.	329	4,30	2,03	256,3	405,0	395,0	15 875		12,1
1960 Nov.	326	4,20	2,03	255,8	395,0	390,0	16 250		11,1
1960 Dez.	338	4,20	2,16	267,5	395,0	390,0	15 250		12,5
1961 Jan.	386	4,28	2,09	270,8	395,0	390,0	15 000		12,3
1961 Febr.	390	4,35	2,09	265,0	395,0	390,0	15 000		12,3
1961 März	390	4,35	2,23	271,3	395,0	391,3	15 000		11,7
1961 April	400	4,35	2,26	277,5	-	398,8	12 000		
1961 Mai	404	4,54	2,28	275,8	-	396,7	13 000		
1961 Juni	387	4,75	2,10	271,3	-	375,0			
1961 Juli	387	5,00	2,10	270,0	-	370,0			
1961 Aug.	394	5,00	2,16	270,0	-	-			
1961 Sept.									
1961 Okt.									
1958 D	156,27	186,23	143,76	230,02	224,85	265,01	84,77	184,48	59,39
1960 Dez.	204,63	245,96	209,27	179,76	265,44	262,08	126,58		69,78
1961 März	225,64	243,14	206,29	174,36	253,87	251,49	119,33		65,31
1961 Juni	221,94	263,34	193,14	173,68	-	240,11			

Jahr Monat	Kalbfelle								
	Argentinien Buenos Aires	BR-Deutschland Stuttgart	Vereinigte Staaten New York	Italien Mailand	Großbritannien Manchester	Frankreich Paris	Danemark Kopenhagen	Norwegen	Italien Mailand
	Frigorificos	sliddeutsche rote, ohne Kopf	Collector	Packertyp	Firste	I. Qualität	8,5-14 kg	bis 7 kg	3 - 6 kg
	gesalzen	bis 4,5 kg	9 - 12 lbs	9,5-15 lbs	9 - 16 lbs	bis 5,9 kg	Abrechnungspreis	Erzeuger- frei	getrocknete o. Kopf, o. Fuß
	f.o.b.	Auktionspreis	ungeschoren	Auktionspreis	Auktionspreis	Auktionspreis	fr. Schlachthof	Käuferlager	Käuferlager
	Pesos je 10 kg	RM/DM je kg	\$ je Fell	Cents je lb	Pence je lb	NFd) je kg	dkr je 1/2 kg	nkr je kg	Lire je kg
	Dw.	Dw.	Dw.	Dw.	Dw.	ME.	MM.	Dw.	Dw.
1938 D	7,10	1,38		16,90 <sup>22)</sup>	6,48	0,14	1,05a)	0,90	
1950 D	35,20	6,53	7,62	66,90	60,00a)	3,73		2,96	899,3
1954 D	38,44	5,06	5,29	39,23	42,38a)	2,91		5,34	715,0
1957 D	89,75	6,00	6,45	47,16	31,57a)	3,87	2,07a)	5,38	798,9
1958 D	93,49	5,85	6,43	48,27	35,55a)	4,60	2,05a)	5,98	848,4
1959 D	327,40	7,84	8,63	63,40	46,97	6,69	3,21a)	7,62	1055,2a)
1960 D	297,33	6,41	7,48	55,89	36,82a)	4,89	2,65	6,60	844,2a)
1960 Sept.	315,00	6,43	7,16	52,50	34,10	4,50	2,49	6,50	788,8
1960 Okt.	255,00	6,75	7,25	53,75	34,82	4,90	2,42	6,50	840,0
1960 Nov.	240,00	6,70	7,31	55,00	39,13	5,25	2,41	6,50	-
1960 Dez.	250,00	6,83	7,85	57,50	40,00	6,00	2,55	6,50	902,5
1961 Jan.	250,00	7,06	8,06	57,50	40,21	5,90	2,70	6,75	-
1961 Febr.	250,00	6,74	8,25	57,50	40,52	5,75	2,75	7,00	920,0
1961 März	250,00	7,18	8,38	57,50	41,13	6,19	2,84	7,00	897,5
1961 April	250,00	7,28	8,88	59,38	41,32	6,39	2,91	7,00	938,2
1961 Mai	250,00	7,23	8,94	64,38	41,50	6,05	2,86	7,19	932,5
1961 Juni	250,00	7,17	8,56	60,00	41,50	6,00	2,91	7,49	907,5
1961 Juli	250,00	7,24	9,18	61,88	41,13	6,05p	2,91	8,20	900,0
1961 Aug.		7,52	8,89	65,00	43,24		2,94	8,20	946,7
1961 Sept.									
1961 Okt.									
1958 D	-	585,00	567,03	446,95	382,60	457,01	248,34	350,21	569,79
1960 Dez.	126,26	683,00	692,25	532,42	430,31	510,34	308,76	380,15	606,48
1961 März	120,99	718,00	708,34	510,34	422,32	504,85	328,62	391,26	576,82
1961 Juni	120,40	717,00	714,08	525,55	422,54	486,52	333,78	415,24	581,07

Jahr Monat	Rindsleder							Kalbleder	
	Ver. Staaten Boston	Frankreich	Niederlande	Österreich Wien		Schweiz	Italien Mailand	Ver. Staaten Boston	
	schwarze Seiten chromgegerbt Nr. 3	Sohl-, II. Wahl geglattet 3 1/4 & 4	Vache- Croupens	Sohl-, Croupens rotgegerbt	schwarz, D chromgegerbt	Zahmvache Croupens schnellgegerbt	Sohl- Boden- in Halften	Sohl- 3 - 4 mm	schwarze Seiten B- und O-Wahl chromgegerbt
	ab Gerberei	verst. ab Werk	ab Gerberei	einschließlich Rohhautumlage			frei Verkaufslager	ab Gerberei	
	Cents je squ. foot	NFd) je kg	hfl je 1/2 kg	Schilling je 100 kg	sfr je kg	sfr je kg	Lire je kg	Cents je squ. foot	
	ME.	ME.	ME.	MM.	ME.	ME.	Dw.		
1938 D	19,0	0,27	0,76	744b)	760b)	5,51	4,83	20,55	39,5
1950 D	53,9	6,34	3,38	3 974	5 521	8,04	8,10	889,74	106,9
1954 D	31,8	6,51	5,97	4 345	8 713	7,47	7,96	762,92	94,2
1957 D	34,6	6,89	5,50	4 363	8 898	7,78	8,23	750,78	115,9
1958 D	34,7	7,75	5,17	4 482	8 840	7,78	8,23	744,25	118,9
1959 D	47,5a)	9,06	7,27	5 535	12 038	9,85	10,49	853,65	134,2
1960 D	37,5	9,48	5,58	5 233	11 868	10,25	11,06	849,17	131,9
1960 Sept.	35,0	8,88	5,25	5 200	11 845	10,40	11,13	845,00	130,3
1960 Okt.	35,0	8,88	5,25	5 200	11 845	10,40	11,13	845,00	131,3
1960 Nov.	34,5	8,75	5,00	5 200	11 845	9,95	10,68	845,00	131,3
1960 Dez.	36,0	9,13	5,00	5 200	11 845	9,08	10,68	845,00	135,5
1961 Jan.	36,0	8,94	5,00	5 200	11 845	9,08	9,20	845,00	137,3
1961 Febr.	36,0	8,94	5,00	5 200	11 845	9,08	9,20	845,00	138,7
1961 März	38,5	9,19	5,00	5 200	11 845	9,08	9,20	845,00	140,0
1961 April	40,0	9,38	5,00	5 410	12 360	9,08	9,20	845,00	141,7
1961 Mai	40,0p	9,31	5,00	5 410	12 360	9,08	9,20	845,00	144,4p
1961 Juni		9,31p	5,00	5 250	12 875	9,08	9,20	845,00	
1961 Juli			5,00	5 250	12 875	9,08	9,20	845,00	
1961 Aug.				5 250	12 875	9,08	9,20	845,00	
1961 Sept.									
1961 Okt.									
1958 D	15,69 <sup>23)</sup>	769,96	1144,23	723,54	1427,66	760,84	804,84	499,84	53,75 <sup>23)</sup>
1960 Dez.	16,28 <sup>23)</sup>	776,56	1106,22	834,24	1300,23	879,69	1034,70	567,84	61,17 <sup>23)</sup>
1961 März	16,68 <sup>23)</sup>	749,23	1102,89	797,73	1317,14	839,96	851,06	543,08	60,67 <sup>23)</sup>
1961 Juni		754,32	1105,66	802,67	1963,46	855,10	846,13	541,05	

Jahr Monat	noch: K a l b l e d e r			Quebracho		Myrobalanen		E r d b l	
	Frankreich Paris	Österreich Wien	Italien Mailand	Ver. Staaten New York	Großbritannien London	Ver. Staaten New York	Großbritannien London	Vereinigte Staaten Kansas	West-Texas
	B-Ware versteuert ab Gerberei	Boxcalf schwarz, glatt D-Wahl	Chrom-,schwarz fein gefärbt 9 Qu.F. je Fell frei Verkäuferlager	63 % Tannin in Stücken unversollt ab Kai	Extrakt argentinscher wasserlöslich Terminver- schiffung	Nüsse Nr. 1 zerquetscht	loco	33-33,9° Bē mittlerer Kontinent	36-36,9° Bē
	NFD je Qu.Fuß	Schilling je m <sup>2</sup>	Lire je Qu.Fuß	Cents je lb	L.s.d. je 1000 kg	\$ je 2000 lbs	£ je 1000 kg	ab Bohrfeld	
	MF.	MM.	Dw.	Dw.	Dw.	Dw.	Dw.	\$ je barrel (42 gallons)	
1938 D	.	19,4b)	88	2,00	Originalpreise	22,0024)	7,10. 3	1,12	.
1950 D	2,61	141,0	607	8,32	18. 1. 0	51,84	26. 0. 9	2,51	2,44
1954 D	3,23	199,1	528	11,43	62.16. 3	46,29	22. 5. 9	2,76	2,69
1957 D	3,48	242,3	542	10,12	67.15.11	61,19	24.15. 6	3,01	2,92
1958 D	3,90	256,7	590	9,92	66. 1. 5	55,75	20. 1. 0	2,90	2,94
1959 D	5,28	321,1	802	9,92	66. 1. 5	48,00	22. 7. 0	2,84	2,82
1960 D	4,84	280,8	631	9,20	-	50,67	23.18. 0	2,84	2,81
1960 Sept.	4,69	281,2	600	7,95	-	55,00	24. 2. 3	2,84	2,81
1960 Okt.	4,75	281,2	610	7,95	-	55,00	24. 2. 3	2,84	2,81
1960 Nov.	4,88	281,2	610	7,95	-	57,50	24. 2. 3	2,84	2,81
1960 Dez.	5,38	281,2	620	7,95	-	57,50	23.12. 6	2,84	2,81
1961 Jan.	5,31	303,9	620	7,67	-	57,50	24.10. 0	2,84	2,81
1961 Febr.	5,31	303,9	620	7,58	-	57,50	24.10. 0	2,84	2,81
1961 März	5,44	303,9	620	7,58	-	57,50	24.10. 0	2,84	2,81
1961 April	5,50	319,3	620	5,38	-	57,50	24.10. 0	2,84	2,86
1961 Mai	5,50	319,3	620	6,13	39. 7. 6	57,50	26. 6. 8	2,84	2,86
1961 Juni	5,44p	329,6	620	6,13	39. 7. 6	57,50	26.15. 0	2,84	2,86
1961 Juli		329,6	605	6,13	42. 3. 9	57,50	27. 0. 0	2,84	2,86
1961 Aug.		329,6	610	6,13	43. 2. 6	57,50	27. 0. 0	2,84	2,86
1961 Sept.									
1961 Okt.									
1958 D	36,7123)	41,4623)	44,0523)	Umgerechnete Preise für 100 kg in DM				7,6625)	7,7725)
1960 Dez.	43,3723)	45,1123)	46,2923)	91,85	77,42	25,81	23,49	7,5025)	7,4225)
1961 März	42,0623)	46,6223)	44,2723)	73,61	-	26,62	27,66	7,1925)	7,1425)
1961 Juni	41,8123)	50,3923)	44,1123)	67,28	-	25,54	27,39	7,1025)	7,1525)
				53,69	43,67	25,18	29,65		
noch: E r d ö l 25)									
Jahr Monat	Ver. Staaten Bradford	Saudi Arabien		Irak		Iran	Kuwait	Arabien Neutrale Zone	Katar
	44,60 Bē Appalachian	36-36,9° Bē		Basra	Kirkuk	34-34,9° Bē Light	31-31,9° Bē	Burhan	39-39,9° Bē
		f.o.b.		f.o.b.				f.o.b.	
	ab Bohrfeld	Ras Tanura	Sidon (Liban.)	Fao (Irak)	Tripoli (Liban.)	Abadan	Mena el Amadi	Mina Saud	Umm Said
\$ je barrel (42 gallon)									
Originalpreise									
1938 D	1,90	.	2,41a)	1,75a)	2,33a)	.	1,68	-	1,77a)
1950 D	3,80	1,75	2,39	1,92	2,39	1,86c)	1,72	-	2,06
1954 D	3,45	1,97	2,39	1,92	2,39	1,86c)	1,72	-	2,06
1957 D	4,78	2,05	2,66	1,95	2,66	1,94	1,80	-	2,14
1958 D	4,14	2,12	2,50	2,00	2,50	1,99	1,85	1,61	2,19
1959 D	4,24	1,95	2,33	1,84	2,33	1,83	1,69	1,52	2,03
1960 D	4,69	1,89	2,27	1,79	2,27	1,78	1,64	1,50	1,97
1960 Sept.	4,80	1,82	2,19	1,73	2,20	1,72	1,59	1,47	1,91
1960 Okt.	4,80	1,84	2,21	1,74	2,21	1,73	1,59	1,48	1,91
1960 Nov.	4,80	1,84	2,21	1,74	2,21	1,73	1,59	1,48	1,91
1960 Dez.	4,80	1,84	2,21	1,74	2,21	1,73	1,59	1,48	1,91
1961 Jan.	4,80	1,84	2,21	1,74	2,21	1,73	1,59	1,48	1,91
1961 Febr.	4,80	1,84	2,21	1,74	2,21	1,73	1,59	1,48	1,91
1961 März	4,80	1,84	2,21	1,74	2,21	1,73	1,59	1,48	1,91
1961 April	4,80	1,84	2,21	1,74	2,21	1,73	1,59	1,48	1,91
1961 Mai	4,80	1,84	2,21	1,74	2,21	1,73	1,59	1,48	1,91
1961 Juni	4,80	1,84	2,21	1,74	2,21	1,73	1,59	1,48	1,91
1961 Juli	4,80	1,84	2,21	1,74	2,21	1,73	1,59	1,48	1,91
1961 Aug.	4,80	1,84	2,21	1,74	2,21	1,73	1,59	1,48	1,91
1961 Sept.	4,80	1,84	2,21	1,74	2,21	1,73	1,59	1,48	1,91
1961 Okt.	4,80	1,84	2,21	1,74	2,21	1,73	1,59	1,48	1,91
1958 D	10,94	5,60	6,60	5,28	6,60	5,26	4,89	4,25	5,79
1960 Dez.	12,68	4,86	5,84	4,60	5,84	4,57	4,20	3,91	5,05
1961 März	12,15	4,66	5,60	4,41	5,60	4,38	4,03	3,75	4,84
1961 Juni	12,00	4,60	5,52	4,35	5,52	4,32	3,97	3,70	4,77
Umgerechnete Preise für 100 Liter in DM									
noch: E r d ö l 25)									
Jahr Monat	noch: E r d ö l 25)			Leuchtöl		K e i z ö l			
	Algerien Hassi Messaoud	Venezuela Tia Juana	Bachaquero	Kanada Alberta	Ndl. Antillen Aruba 26)	Großbritannien London	Niederländische Antillen Aruba 26)		Iran Abadan
	400 Bē	26-26,9° Bē Medium	Flatpreis	Pembina	41-43° Bē waterwhite "Illuminating"	Kerosin burning oil	schweres Grad C		leichtes Nr. 2
	Bougie	f.o.b. Amuay	Las Piedras	Flatpreis ab Bohrfeld	f.o.b.	Zone England/Wales	in Schiffsladungen f.o.b.		
	\$ je barrel (42 gallons)			kan.\$ je barrel (35 imp.gall.)	Cents je gallon	Pence je imp.gallon	\$ je 42 gallons		
Originalpreise									
1938 D	-	.	.	.	4,57	10,17	0,81	.	.
1950 D	-	2,30	.	.	8,55	14,27	1,74	8,00a)	.
1954 D	-	2,30	.	2,63	9,42	16,83	1,77	8,29	.
1957 D	-	2,54	2,23c)	2,63	9,80	19,65	2,54	8,49	.
1958 D	2,90	2,55	2,07	2,54	9,10	17,19	2,21	8,49	.
1959 D	2,79	2,34	1,89	2,42	9,43	18,01	2,00	8,68	8,79
1960 D	2,77a)	2,30	1,88	2,38	9,32	18,50	2,00	8,21	7,97
1960 Sept.	2,77	2,30	1,88	2,38	9,25	18,50	2,00	8,38	7,50
1960 Okt.	2,77	2,30	1,88	2,38	9,25	18,50	2,00	8,38	7,50
1960 Nov.	-	2,30	1,88	2,38	9,25	18,50	2,00	8,13	7,50
1960 Dez.	-	2,30	1,88	2,38	9,26	18,50	2,00	8,13	7,58
1961 Jan.	-	2,30	1,88	2,38	9,50	18,50	2,00	8,38	7,70
1961 Febr.	-	2,30	1,88	2,38	9,79	18,50	2,00	8,57	7,70
1961 März	2,65	2,30	1,88	2,38	9,88	18,50	2,00	8,63	7,70
1961 April	2,65	2,30	1,88	2,38	9,88	19,23	2,00	8,63	7,70
1961 Mai	2,65	2,30	1,88	2,38	9,55	20,50	2,00	8,10	7,70
1961 Juni	2,65	2,30	1,88	2,38	9,50	20,50	2,00	8,10	7,70
1961 Juli	2,65	2,30	1,88	2,38	9,50	20,51	2,00	8,10	7,70
1961 Aug.	2,65	2,30	1,88	2,38	9,50	20,70	2,00	8,10	7,70
1961 Sept.	2,65	2,30	1,88	2,38	9,50	20,70	2,00	8,10	7,70
1961 Okt.	2,65	2,30	1,88	2,38	9,50	20,70	2,00	8,10	7,70
1958 D	7,66	6,74	5,47	6,90	10,10	18,47	5,84	9,42	.
1960 Dez.	-	6,08	4,97	6,35	10,27	19,87	5,28	9,02	8,41
1961 März	6,71	5,82	4,76	6,06	10,51	18,96	5,06	9,18	8,19
1961 Juni	6,62	5,75	4,70	5,92	9,97	20,84	5,00	8,50	8,08

Jahr Monat	H e i z o l									
	Vereinigte Staaten New York Harbor/Kansas/Oklah.		Großbritannien		Frankreich	Niederlande	Schweden	Italien Mailand	Japan Tokio	
	Grad C	Nr. 6	schweres		leichtes		I. Qualität Zone 0	Viscosität 3-70 E/500 C	Grad B Nr. 2	
	in Schiffsladungen f.o.b.	in Ladungen ab Raffinerie	Zone England und Wales		in Tankwagen 12-t-Ladungen frei Empfänger	ex Tankwagen	Einfuhrdurch- schnittspreis c.i.f.		frei Empfänger	
	\$ je barrel (42 gallons)		Pence je imperial gallon		NPD) je 1000 kg	hfl je 100 Liter	skr je 1000 Liter	Lire je 100 kg	Yen je 1000 Liter	
	MM.	Dw.	Dw.				MA.			
1938 D	0,71	0,40	4,25	4,88	6,29	3,98		49		
1950 D	2,08	1,55	8,90	9,47	113,23	11,43	158,66	1 814	8 667	
1954 D	2,25	1,37	10,75	11,63	135,90	12,20	167,25	1 994	10 400	
1957 D	3,11	2,40	14,01	14,55	162,43	15,63	226,58	2 267	11 708	
1958 D	2,62	1,74	12,45	13,77	172,47	13,26	209,75	2 057	10 144	
1959 D	2,47	1,96	11,94	13,33	187,86	13,18	196,00	1 937	10 300	
1960 D	2,56	1,90	12,75	13,87	180,79	12,55	182,00	1 846	10 378	
1960 Sept.	2,62	1,95	12,75	13,88	179,90	12,55	182,00	1 790	10 300	
1960 Okt.	2,62	1,95	12,75	13,88	179,90	12,55	182,00	1 795	10 300	
1960 Nov.	2,62	1,95	12,75	13,88	179,90	12,55	182,00	1 800	10 300	
1960 Dez.	2,62	1,95	12,75	13,88	179,90	12,55	182,00	1 805	10 167	
1961 Jan.	2,62	1,95	12,75	13,88	179,60	12,55	182,00	1 830	10 100	
1961 Febr.	2,62	1,95	12,75	13,88	179,60	13,38	187,00	1 830	9 900	
1961 März	2,62	1,95	12,75	13,88	183,30	13,38	187,00	1 780	9 700	
1961 April	2,62	1,85	13,48	14,61	183,30	13,38	187,00	1 730	9 700	
1961 Mai	2,62	1,85	14,75	15,88	183,30	13,38	187,00	1 660	9 500	
1961 Juni	2,62	1,85	14,75	15,88	180,90	12,28	187,00	1 650	9 333	
1961 Juli	2,62	1,85	14,76	15,89	178,50	12,28	165,00			
1961 Aug.	2,62	1,85	14,95	16,08	178,50		165,00			
1961 Sept.										
1961 Okt.										
1958 D	6,92	4,60	13,38	14,80	14,82	14,67	16,97	11,95	11,84	
1960 Dez.	6,92	5,15	13,69	14,91	14,91	14,68	14,68	10,49	11,86	
1961 März	6,63	4,94	13,07	14,23	13,80	13,98	15,08	9,90	10,85	
1961 Juni	6,55	4,62	14,99	16,14	12,69	13,58	14,39	9,14	10,37	
Ungerechnete Preise für 100 Liter in DM										
1938 D	3,63	7,74	3,66	27,84	4,50	2,20	4,43		25	
1950 D	7,49	8,71	4,10	44,79	12,01	33,09	13,01	185,2	6 707	
1954 D	8,45	8,71	4,10	44,79	14,41	43,54	12,70	202,9	7 850	
1957 D	8,04	9,81	4,77	52,05	17,55	56,49	16,08	258,6	8 141	
1958 D	8,61	8,86	4,09a)	46,73	15,94	61,58	13,68	250,8	8 073	
1959 D	8,80	9,05	4,23a)	47,56	16,39	64,22	13,58	253,0	8 008	
1960 D	8,26	8,51	4,20	47,89	16,66	63,06	12,85	216,4	7 436	
1960 Sept.	8,25	8,50	4,14	47,75	16,38	62,85	12,85	213,0	7 100	
1960 Okt.	8,25	8,50	4,27	47,75	16,38	62,85	12,85	213,0	7 100	
1960 Nov.	8,25	8,50	4,14	47,75	16,38	62,85	12,85	213,0	7 100	
1960 Dez.	8,26	8,51	4,27	47,75	16,38	62,85	12,85	213,0	7 100	
1961 Jan.	8,50	8,75	4,60	47,75	16,69	62,85	12,85	215,0	7 100	
1961 Febr.	8,70	8,95	4,81	47,75	16,88	63,65	13,65	225,0	7 100	
1961 März	8,75	9,00	4,81	47,75	16,88	63,65	13,65	225,0	7 100	
1961 April	8,75	9,00	4,60	47,75	17,61	63,65	13,65	225,0	7 100	
1961 Mai	8,27	8,48	4,39	47,75	18,88	63,65	13,65	210,0	7 100	
1961 Juni	8,20	8,40	4,39	47,75	18,88	63,15	12,55	210,0	7 100	
1961 Juli	8,20	8,40	4,39	47,94	18,89	62,75	12,55	210,0	7 100	
1961 Aug.	8,20	8,40	4,52	50,75	19,08	62,75		210,0	7 100	
1961 Sept.										
1961 Okt.										
1958 D	9,55	9,83	10,80	50,21	17,13	61,18	15,14	20,29	54,22	
1960 Dez.	9,16	9,44	11,28	51,28	17,59	63,46	14,21	17,18	47,71	
1961 März	9,31	9,57	12,18	48,95	17,30	61,91	15,05	18,15	45,63	
1961 Juni	8,61	8,82	10,97	48,54	19,19	61,21	13,88	16,16	45,46	
Ungerechnete Preise für 100 Liter in DM										
1938 D	33,00	4,77	-	-	5,40	15,80	18,00	2,02	26,0	
1950 D	50,25	9,75	-	-	12,38	22,88	30,63	43,38	72,8	
1954 D	49,21	9,83	-	-	13,89	22,60	45,75	59,15	58,0	
1957 D	52,27	9,72	11,72	-	14,15	23,16	51,46	80,75	66,0	
1958 D	48,24	9,10	10,85	-	13,68	22,80	45,75	89,94	71,0	
1959 D	45,50	9,22	10,98	10,12	13,21	22,43	46,00	94,66	72,3	
1960 D	48,39	9,25	11,00	9,80	13,00	22,30	46,00	94,75	73,0	
1960 Sept.	48,00	9,25	11,00	9,50	13,00	22,30	46,00	94,25	73,0	
1960 Okt.	48,00	9,25	11,00	9,50	13,00	22,30	46,00	94,25	73,0	
1960 Nov.	48,00	9,25	11,00	9,50	13,00	22,30	46,00	94,25	73,0	
1960 Dez.	48,00	9,24	11,00	9,42	13,00	22,30	46,00	94,25	73,0	
1961 Jan.	48,00	9,00	11,00	9,30	13,25	22,30	46,00	94,25	73,0	
1961 Febr.	48,00	8,71	10,90	9,30	13,25	22,30	46,00	94,25	73,0	
1961 März	48,00	8,63	10,88	9,21	13,25	22,30	46,00	94,09	73,0	
1961 April	48,00	8,63	10,88	9,10	13,25	22,30	46,00	93,93	72,9	
1961 Mai	46,50	8,31	10,66	9,10	13,25	22,30	46,00	93,93	72,0	
1961 Juni	46,50	8,25	10,63	9,10	13,25	22,30	46,00	93,93	72,0	
1961 Juli	46,50	8,20	10,60	9,10	13,25	22,30	46,58	93,93		
1961 Aug.	46,50	8,20	10,60	9,29	13,25	22,30	49,00	93,93		
1961 Sept.										
1961 Okt.										
1958 D	48,24	10,10	12,04	10,45	15,18	21,68	49,16	89,36	57,44	
1960 Dez.	48,00	10,25	12,21	10,45	14,42	20,84	49,40	80,17	58,87	
1961 März	48,00	9,18	11,77	9,80	14,09	19,87	47,16	76,74	56,47	
1961 Juni	46,50	8,66	11,16	9,55	13,91	19,41	46,76	76,17	55,40	

Jahr Monat	noch: B e n z i n							S c h m i e r ö l	
	Osterrreich Wien	Schweiz	Italien Mailand	Spanien	Marokko Casablanca	Japan Tokio	Süd-Vietnam Saigon	Vereinigte Staaten West-Pennsylv.	Houston
	70/72 MM							Zylinder- Flammpl. 6000 F.	red oil Nr. 5 - 6
	freier Marktpreis							neutral	Visc. 500
	frei Empfänger							ab Raffinerie	Exportpreis fcb. Süd-Texas
	Schilling je 100 kg	sfr je 100 kg	Lire je 100 Liter	Pesetas je Liter	frs je 100 Liter	Yen je 1000 Liter	Plaster je 100 Liter	Cents je gallon	
	ME.	ME.	Dw.					Dw.	Dw.
Originalpreise									
1938 D	75,9b)	46,09	333	.	1 950	15 023	29,6	10,80	.
1950 D	218,5	61,36	10 691	.	2 802	30 928	266,8	20,04	13,10
1954 D	483,2	56,11	11 619	.	.	.	431,0	13,92	14,73
1957 D	367,1	53,36	13 174	.	6 187	33 462	588,8	23,31	17,91
1958 D	367,1	50,47	13 175	.	6 125	30 442	597,0	17,34a)	18,00
1959 D	367,1	47,67	11 883	6,52	6 158	35 711	723,0	17,36a)	18,10
1960 D	367,1	46,73	10 349	7,96	6 325	37 192	767,6	20,25	19,54
1960 Sept.	367,1	46,73	9 500	7,96	6 325	37 000	830,0	21,00	20,00
Okt.	367,1	46,73	9 500	7,96	6 325	37 000	830,0	21,00	20,00
Nov.	367,1	46,73	9 500	7,96	6 325	37 000	830,0	21,00	20,00
Dez.	367,1	46,73	9 500	7,96	6 325	37 000	830,0	21,00	20,00
1961 Jan.	380,3	46,73	9 500	7,96	6 325	36 800	830,0	21,00	20,00
Febr.	380,3	46,73	9 250	7,96	6 325	36 500	830,0	22,00	20,00
März	380,3	46,73	9 063	7,96	6 325	36 200	830,0	22,00	20,00
April	380,3	46,73	9 000	7,96	6 325	38 533	830,0	22,00	20,00
Mai	380,3	46,73	9 000	7,96	6 325	38 033	830,0	22,00	20,00
Juni	380,3	46,73	9 000	7,96	6 325	37 700	830,0	22,00	20,00
Juli	380,3	46,73	9 000	.	.	.	.	22,50	20,00
Aug.	380,3	46,73	9 000	.	.	.	.	25,00	20,00
Sept.	380,3	46,73	9 000	.	.	.	.	.	.
Okt.	380,3	46,73	9 000	.	.	.	.	.	.
Ungerechnete Preise für 100 Liter in DM									
1958 D	43 4	36,08	88,48	55,72	61,25	35,53	52,62	19,25	19,97
1960 Dez.	41,05	33,09	63,84	55,72	52,50	43,17	68,98	23,30	22,19
1961 März	42,65	31,60	58,25	53,41	57,18	40,48	69,42	23,40	21,27
Juni	42,50	31,45	57,63	.	.	41,89	.	27,09	20,99

Jahr Monat	noch: Schmieröl		Z e m e n t						
	Frankreich Paris	Italien Mailand	BR-Deutschland Hamburg	Ver. Staaten New York	Großbritannien London	Frankreich Paris	Niederlande	Österreich Wien	
	Spindel-Nr. 1	Zylinder- dampfigereinigt	Großhandelsprei bei Anvorn 10 t	Portland- in Säcken	wasserabstoßend	Type 250/315 mit Papiersack	Portland- belgischer A	Type 225	
	versteuert frei Empfänger	frei Station Mailand	frei Empfängerstat.	frei N.Y.	Lieferung von 6 ts und mehr in Jutesäcken ab Station Char. ng-Cross	versteuert frei Bau	frei Kai	Schilling	
	NFD) je 100 kg	Lire je 100 kg	RM/DM je 10 t	\$ je 170,55 kg	s.d. je 2240 lbs	NFD) je 1000 kg	hfl je 1000 kg	je 100 kg	
	ME.	Dw.	Dw.	Dw.	Dw.	ME.	ME.	MM.	
Originalpreise									
1938 D	.	651	360,00	1,67	42,0	.	11,75	7,30b)	
1950 D	55,26	34 175	600,14	3,15	62,6	94,0	42,35	28,67	
1954 D	75,20	33 000	783,33	3,60	96,3	128,9	53,81	43,50	
1957 D	91,88	36 792	796,25	4,26	108,3	140,9	86,92	46,80	
1958 D	97,90	36 479	800,00	4,23	112,0	144,6	83,25	46,80	
1959 D	102,40	36 158	800,00	4,29	112,0	144,6	100,41	46,80	
1960 D	103,13	35 514	800,00	4,19	110,2	142,8	101,15	46,80	
1960 Sept.	103,40	35 500	800,00	4,18	110,0	142,6	101,12	46,80	
Okt.	103,40	35 500	800,00	4,19	110,0	142,6	101,12	46,80	
Nov.	103,80	35 500	800,00	4,20	110,0	142,6	101,12	46,80	
Dez.	103,80	35 500	800,00	4,20	110,0	142,6	101,48	46,80	
1961 Jan.	103,80	35 500	800,00	4,20	111,7 1/2	143,10	101,87	46,80	
Febr.	103,80	35 500	800,00	4,20	112,0	144,6	101,87	46,80	
März	103,80	35 500	800,00	4,20	112,0	144,6	101,87	46,80	
April	103,80	35 500	800,00	4,20	112,0	144,6	101,87	46,80	
Mai	103,80	36 000	800,00	4,20	115,3	148,6	101,87	46,80	
Juni	103,80	36 000	800,00	4,20	115,3	148,6	101,87p	46,80	
Juli	103,80p	35 000	800,00	4,20	115,3	148,6	.	46,80	
Aug.	.	35 000	800,00	4,20	116,0	148,6	.	46,80	
Sept.	.	.	.	.	.	.	.	.	
Okt.	.	.	.	.	.	.	.	.	
Ungerechnete Preise für 100 kg in DM									
1958 D	97,26	244,99	8,00	10,42	6,46	8,33	9,26	6,64	7,56
1960 Dez.	88,29	238,56	8,00	10,34	6,34	8,21	8,63	6,39	7,51
1961 März	84,66	228,15	8,00	9,91	6,16	7,95	8,31	6,37	7,18
Juni	84,17	230,51	8,00	9,78	6,29	8,10	8,26	6,36	7,16

Jahr Monat	noch: Z e m e n t							Mauersteine	
	Schweiz	Italien Mailand	Spanien	Marokko Casablanca	Algerien Algier	Japan Tokio	Süd-Vietnam Saigon	Ver. Staaten New York	Frankreich Paris
	Portland- Type 500							normal	60x110x220 mm
	ohne Verpackg. nach Abzug von Rabatt u. Skonto	Fabrik- verkaufspreis frei Fahrzeug	.	Type 200/250	Pointe pescade versteuert	Portland- in Säcken c.i.f. Jap. Empfängerhafen	Japanischer	normal	normal
	sfr je 10 t	Lire je 100 kg	Pesetas je 1000 kg	frs je 1000 kg	NFD) je 1000 kg	Yen je 1000 kg	Plaster je 50 kg	\$ je 1000 Stück	NFD) je 1000 Stück
	ME.	Dw.	Dw.	Dw.	Dw.	MA.	MA.	ME.	ME.
Originalpreise									
1938 D	318,90	18,0	.	2 74	26	1,50	12,00	.	.
1950 D	543,72	961,0	.	6 239	71,28	5 006	49,28	25,67	.
1954 D	567,40	1094,5	.	6 824	89,11	8 743	73,52	28,22	.
1957 D	645,80	1074,0	.	6 921	89,11	7 125	72,81	30,84	111,59
1958 D	645,80	1074,0	.	7 242	92,29	7 149	69,64	30,97	119,92
1959 D	636,00	960,2	480,0	7 260	95,81	6 733	70,77a)	31,67	128,74
1960 D	624,17	883,3	502,9	7 260	96,01	6 546	70,32a)	28,69	131,06
1960 Sept.	621,32	872,5	535,0	7 260	96,15	6 650	70,50	28,83	130,46
Okt.	621,32	872,5	535,0	7 260	96,15	6 650	.	28,83	130,46
Nov.	621,32	892,5	535,0	7 260	96,15	6 233	.	28,83	130,46
Dez.	621,32	892,5	535,0	7 260	96,15	6 033	.	28,83	137,6P
1961 Jan.	621,32	892,5	535,0	7 260	96,15	6 002	70,00	28,81	138,44
Febr.	621,32	892,5	535,0	7 260	96,15	6 023	72,00	28,81	138,44
März	621,32	892,5	535,0	7 260	96,15	6 133	70,00	28,81	138,44
April	601,72	878,8	535,0	7 260	96,15	6 150	70,00	28,86	138,44
Mai	601,72	865,0	535,0	7 260	96,15	6 200	70,00	28,95p	138,44
Juni	601,72	950,0	.	.	96,15	6 200	.	.	138,44p
Juli	601,72	865,0	.	.	.	.	.	.	.
Aug.	601,72	895,0	.	.	.	.	.	.	.
Sept.	.	.	.	.	.	.	.	.	.
Okt.	.	.	.	.	.	.	.	.	.
Ungerechnete Preise für 100 kg in DM									
1958 D	6,32	6,95	3,75	7,24	8,47	8,34	12,28	130,0729)	119,1429)
1960 Dez.	6,02	6,00	3,75	6,07	8,18	7,74	.	121,0929)	117,1129)
1961 März	5,75	5,74	3,75	6,56	7,84	6,86	.	115,9629)	112,9129)
Juni	5,53	6,08	.	.	7,80	6,89	.	.	112,2629)



Jahr Monat	noch: Mauersteine						D a c h z i e g e l		
	Österreich Wien		Schweiz	Italien Mailand	Spanien	Japan Tokio	Frankreich Paris	Niederlande	Österreich
	normal	Formsteine feuerfeste Ziegel	normal	6x11x23	normal 25 x 12 x 5	gewöhnliche 1. Qualität	Tuiles mécaniques versteuert frei Bau	rote holländische	Palzziegel
	Großhandelspra. einschließlich Lagerzuschlag			Ziegelei- Verkaufspreis frei Empfänger		ab Werk			Großhandelspra. einschließlich Lagerzuschlag
	Schilling je 100 Stück	je 1000 kg	sfr je 1000 Stück	Lire je 1000 Stück	Pesetas je 100 Stück	Yen je Stück	NPd) je 1000 Stück	hfl je 1000 Stück	Schilling je 100 Stück
	MM.	MM.	ME.	Dw.	Originalpreise	MA.	ME.		MM.
1938 D	7,00b)	350b)	53,8	120	.	.	.	38,08	14,5b)
1950 D	31,00	1 139	92,8	7 535	.	4,89	.	122,50	78,6
1954 D	45,00	1 656	97,0	8 445	.	6,00	.	151,83	117,0
1957 D	51,30	1 904	107,0	8 840	.	6,83	386,48	161,96	130,0
1958 D	51,30	1 904	107,0	8 788	.	6,79	431,15	162,56	130,0
1959 D	51,30	1 936	107,0	8 542	63,09	6,70	466,79	165,13	130,0
1960 D	51,53	2 094	107,0	9 602	61,42	7,07	479,42	164,75	130,6
1960 Sept.	51,30	2 094	107,0	10 125	58,99	7,00	475,11	167,00	130,0
1960 Okt.	51,30	2 094	107,0	10 500	58,99	7,00	475,11	167,00	130,0
1960 Nov.	51,30	2 094	107,0	10 500	58,99	7,33	499,91	167,00	130,0
1960 Dez.	54,10	2 094	107,0	11 500	58,99	7,50	502,04	167,00	137,2
1961 Jan.	54,10	2 094	118,0	11 500	58,99	7,50	502,93	168,00	137,2
1961 Febr.	54,10	2 094	118,0	13 000	58,99	7,50	502,93	168,00	137,2
1961 März	54,10	2 094	118,0	13 000	58,99	7,50	502,93	168,00	137,2
1961 April	51,30	2 094	118,0	12 975	58,99	7,50	506,78	168,00	130,0
1961 Mai	51,30	2 094	118,0	12 702	58,99	7,50	506,78	168,00	130,0
1961 Juni	51,30	2 094	118,0	11 750		8,00	506,78p	168,00	130,0
1961 Juli	54,00	2 094	118,0	11 750				168,00	135,0
1961 Aug.	54,00	2 094	118,0	11 250					135,0
1961 Sept.									
1961 Okt.									
1958 D	82,85	30,7530)	104,64	59,02		79,24	428,35	179,89	209,95
1960 Dez.	86,79	33,5930)	103,66	77,28	41,29	87,53	427,02	184,81	220,11
1961 März	82,99	32,1230)	109,16	83,55	39,58	83,87	410,18	185,29	210,48
1961 Juni	78,43	32,0230)	108,53	75,24		88,88	410,93	185,78	198,76

Jahr Monat	noch: Dachziegel		B a u k a l k				Teer	Marmor	Gips
	Schweiz	Italien Mailand	BR-Deutschland Bayern	Ver. Staaten New York	Frankreich Paris	Spanien	Frankreich Paris	Italien Massa/Carrara	Frankreich Paris
	Biberschwänze	Marseiller Form 131/2 St. je m <sup>2</sup>	Weißstück- 31)	pulversiert	Loesch-, 30/60 versteuert in Papiersäcken	einheimischer	Straßen- halbflüssig 120-3000 Visc. versteuert ab Werk	gelbweiß, Ia in Blöcken von 151x249 mm frei Waggon Abgangstation	Bau-, fein versteuert in Säcken frei Bau
	ab Ziegelei	ab Werk	frei Bau						
	sfr je 1000 Stück	Lire je 1000 Stück	RM/DM je 1000 kg	\$ je 2000 lbs	NPd) je 1000 kg	Pesetas je 30 kg	NPd) je 1000 kg	Lire je m <sup>3</sup>	NPd) je 100 kg
	ME.	Dw.	ME.	ME.	ME.	ME.	ME.	ME.	ME.
1938 D	.	259	24,80	.	.	.	5,98	.	.
1950 D	135,7	21 585	37,00	25,00	.	.	131,23	74 500	.
1954 D	153,0	28 113	48,00	25,00	.	.	144,65	82 000	.
1957 D	168,0	25 785	52,15	27,50	71,14	.	148,59	86 000	60,49
1958 D	168,0	24 183	53,50	26,41	77,68	.	163,60	86 000	65,08
1959 D	168,0	23 708	53,50	26,12	83,63	7,22	183,38	86 000	72,92
1960 D	168,0	29 417	65,38	24,83	84,34	6,83	181,92	86 000	73,57
1960 Sept.	168,0	33 500	66,00	24,00	84,31	6,80	181,25	86 000	73,57
1960 Okt.	168,0	34 500	66,00	22,00	84,31	6,80	181,25	86 000	73,57
1960 Nov.	168,0	34 500	66,00	22,00	84,31	6,80	181,25	86 000	73,57
1960 Dez.	168,0	34 500	66,00	22,00	84,65	6,80	181,25	86 000	73,57
1961 Jan.	196,0	34 758	66,00	26,00	85,04	6,80	181,25	100 000	74,15
1961 Febr.	196,0	35 500	66,00	38,00	85,04	6,80	181,25	100 000	74,15
1961 März	196,0	35 500	66,00	38,00	85,04	6,80	181,25	100 000	76,96p
1961 April	196,0	35 300	66,00	38,00	85,04	6,80	181,25	100 000	76,96
1961 Mai	196,0	33 403	66,00	38,00	85,04	6,80	181,25	100 000	76,96
1961 Juni	196,0	32 000	66,00	38,00	85,04p		181,25	100 000	76,96p
1961 Juli	196,0	32 000	68,00	38,00			181,25p		
1961 Aug.	196,0	31 000	68,00	38,00					
1961 Sept.									
1961 Okt.									
1958 D	164,2929)	162,4129)	5,35	12,23	7,72		16,25	577,5830)	64,66
1960 Dez.	162,7629)	231,8429)	6,60	10,19	7,20	15,86	15,42	577,9230)	62,58
1961 März	181,3129)	228,1629)	6,60	16,86	6,94	15,21	14,78	642,7030)	62,77
1961 Juni	180,2629)	204,9029)	6,60	16,64	6,90		14,70	640,3030)	62,40

Jahr Monat	G l a s				F a r b s t o f f e				
	BR-Deutschland	Vereinigte Staaten New York	Frankreich Paris	Italien Mailand	Vereinigte Staaten New York				
	Fenster- DIN. 1249 2. Sorte Erzeugerpreis	einfaches Fenster- Grad B 40 inches ab Werk	Platten poliert 1/4 inch 25/50 sq.ft.	einf. Fenster- 1/4 inch frei Bau	Fenster- 2 - 4 mm stark weiß "St. Gobain"	Kristall- 4 - 8 mm stark fein 32)	Lithopone einfach	Mennige rot in Wagenladungen ab Werk	Ruß ungepreßt
				versteuert frei Bau	6,96 qm-Platten ab Werk				
	RM/DM je m <sup>2</sup>	\$ je 50 sq. feet	Cents je sq. foot	NPd) je m <sup>2</sup>	Lire je m <sup>2</sup>		\$ je 100 lbs		
	Dw.	Dw.	ME.	Dw.	Dw.	Dw.	Dw.	Dw.	
1938 D	1,29	2,54	27,50	.	18	.	.	.	
1950 D	1,48	5,70	41,20	.	683	6 000	.	.	
1954 D	1,80	6,75	47,70	.	595	5 000	8,00	11,98	
1957 D	1,76	7,30	49,73	4,76	548	5 000	8,59	10,97	
1958 D	1,79	7,19	49,55	5,36	548	5 000	8,75	10,63	
1959 D	1,79	7,90	49,25	5,69	537	5 000	8,75	10,63	
1960 D	1,79	7,88	49,25	5,72	528	5 500	8,75	11,43	
1960 Sept.	1,79	7,88	49,25	5,72	528	5 500	8,75	11,25	
1960 Okt.	1,79	7,88	49,25	5,72	528	5 500	8,75	11,25	
1960 Nov.	1,79	7,88	49,25	5,72	528	5 500	8,75	11,25	
1960 Dez.	1,79	7,88	49,25	5,72	528	5 500	8,75	11,25	
1961 Jan.	1,79	7,83	49,25	5,90	537	5 500	8,75	11,25	
1961 Febr.	1,79	7,68	49,25	6,03	537	5 000	8,75	11,25	
1961 März	1,79	7,80	49,25	6,03	537	5 000	8,75	11,25	
1961 April	1,79	7,88	49,25	6,03	537	5 000	8,75	11,25	
1961 Mai	1,79	7,88	49,25	6,03	537	5 000	8,75	11,25	
1961 Juni	1,79	7,88	49,25	6,03p	537	5 000	8,75	11,25	
1961 Juli	1,79	7,88				5 000	8,75	11,25	
1961 Aug.	1,79	7,88				5 000	8,75	11,25	
1961 Sept.									
1961 Okt.									
1958 D	179,00	650,11	2275,89	532,52	368,04	3358,00	81,0230)	133,1530)	94,4330)
1960 Dez.	178,00	712,50	2275,89	486,52	354,82	3696,00	81,0230)	133,1530)	104,1730)
1961 März	179,00	676,01	2154,21	491,80	345,13	3213,50	77,6630)	127,6330)	99,8530)
1961 Juni	179,00	674,00		488,95	343,84	3201,50	76,6430)	125,9630)	98,5430)



Jahr Monat	noch: H o l z									
	Italien							Kanada		
	Belluno	Turin	Buchen-		Eichen-	Mailand		Kiefer		Pichte
	Tannen- 1e Bretter 4 m lang, 20-60 mm stark	Larchen- Ia, 4 m lang, 20-60 mm stark	slowenische Importware prima Qualitat		Tannen- Bretter	Nußbaum- Bretter inländische	Kastanien- Bretter	Common 1 1"x8", 8/16" 35)		handelsmäßig 1" x 6/7"
	frei Verladestation		ab Lager					kan. \$ je 1000 bd. ft.		
	Lire je m <sup>3</sup>		ab Lager					kan. \$ je 1000 bd. ft.		
	Dw.	Dw.	Originalpreise							
1938 D	480	690	53 225	68 000	38 458	44 838	24 083	.	.	18,50
1950 D	28 125	38 750	73 716	89 900	51 472	57 500	29 855	165,00	.	67,08
1954 D	43 344	53 990								81,92
1957 D	47 427	60 000	73 500	93 500	57 000	62 500	31 500	180,00	.	88,44
1958 D	47 500	60 000	73 500	96 063	57 000	62 500	31 500	180 00	.	84,83
1959 D	47 625	60 000	73 500	96 500	57 000	62 292	31 500	184,67	.	85,50
1960 D	47 813	60 750	73 500	96 500	58 667	60 000	32 500	187,00	.	85,50
1960 Sept.	48 000	61 000	73 500	96 500	59 000	60 000	32 500	187,00	.	85,50
1960 Okt.	48 625	61 000	73 500	96 500	59 000	60 000	32 500	187,00	.	85,50
1960 Nov.	48 625	61 000	73 500	96 500	59 000	60 000	32 500	187,00	.	85,50
1960 Dez.	48 375	61 000	73 500	96 500	59 000	60 000	32 500	187,00	.	85,50
1961 Jan.	48 250	61 000	73 113	96 406	59 000	60 000	32 500	185,00	.	85,50
1961 Febr.	48 250	61 000	71 500	96 000	59 000	60 000	32 500	185,00	.	85,50
1961 März	48 250	63 000	71 500	96 000	59 000	60 000	32 500	185,00	.	85,50
1961 April	48 250	63 000	71 500	96 000	59 000	60 000	32 500	185,00	.	85,50
1961 Mai	48 250	63 000	71 500	96 000	59 000	60 000	32 500	185,00	.	85,50
1961 Juni	48 250	63 000	71 500	96 000	59 000	60 000	32 500	185,00	.	85,50
1961 Juli			71 500	96 000	59 000	60 000	32 500	185,00	.	85,50
1961 Aug.			71 500	96 000	59 000	60 000	32 500	185,00	.	85,50
1961 Sept.										
1961 Okt.										
1958 D	312,01	402,96	493,63	645,16	382,81	419,75	211,55	329,51	155,29	
1960 Dez.	325,08	409,92	493,92	648,48	396,48	403,20	218,40	336,50	153,85	
1961 März	310,10	404,90	459,53	616,99	379,19	385,62	208,88	317,39	146,69	
1961 Juni	308,94	403,39	457,81	614,69	377,78	384,18	208,10	310,00	143,27	

H o l z s c h l i f f									
Jahr Monat	BR-Deutschland	Ver. Staaten	Großbritannien	Frankreich Rouen	Norwegen	Schweden	Finnland	Italien Mailand	
	normaler Handels- 100/100	einheimischer Nr. 1 lufttrocken	skandinavischer	importierter mechanisch getrocknet	weiß 90/100 trocken	naß	getrocknet	importierter Tannen- lufttrocken	einheimischer Fappel-
	Fabrikverkspr. frei Verladestat.	frei Empfänger	Kontraktpreis cif Ostküste UK Trockengewicht	c.i.f. Import- Hafen/Grenze	nach UK.	Exportpreis f.o.b.	frei Station Mailand		
	RM/DM je 100 kg	\$ je 2000 lbs	£ s.d. je 2240 lbs	NPD je 100 kg	nkr je 1016 kg	skr je 1000 kg	Fak je 1000 kg	Lire je 100 kg	
	Dw.	Dw.	ME.	Originalpreise	Dw.	Dw.			
1938 D	11,68	25,00	22,18. 5	23,00	60,9	36	.	5 474	6 692
1950 D	32,90	69,23	27,10. 0	28,85	344,4	254	14 450	6 198	6 948
1954 D	42,30	81,25			550,0	342			
1957 D	46,54	86,25	32,12. 6	35,37	652,5	382	18 108	6 750	7 150
1958 D	43,64	86,25	29,12. 6	35,44	592,7	354	20 617	6 517	6 782
1959 D	39,86	86,25	28,10. 0	42,22	571,0	334	18 558	5 907	6 304
1960 D	39,94	86,25	28,10. 0	41,58	570,8	331	18 975	6 171	6 502
1960 Sept.	40,18	86,25	28,10. 0	41,10	571,0	335	18 900	6 113	6 513
1960 Okt.	40,08	86,25	28,10. 0	41,10	570,0	329	18 700	6 180	6 580
1960 Nov.	40,26	86,25	28,10. 0	41,10	570,0	329	18 600	6 288	6 675
1960 Dez.	40,30	86,25	28,10. 0	41,10	570,0	324	19 000	6 350	6 700
1961 Jan.	41,00	86,25	28,10. 0	41,10	570,0	326	18 800	6 150	6 630
1961 Febr.	41,18	86,25	28,10. 0	41,10	570,0	335	19 100	6 193	6 675
1961 März	41,25	86,25	28,10. 0	41,10	570,0	342	19 200	6 694	7 019
1961 April	40,94	86,25	28,10. 0	41,10	570,0	334	19 100	6 490	6 900
1961 Mai	40,81	86,25	28,10. 0	41,10	570,0	332	18 200	6 450	6 788
1961 Juni	40,75	86,25	28,10. 0	41,10	570,0	334	18 200	6 450	6 750
1961 Juli	40,75	86,25	28,10. 0	41,10	570,0	334	18 200	6 450	6 750
1961 Aug.	40,75	86,25	28,10. 0	41,10	570,0	334	18 200	6 450	6 750
1961 Sept.	40,75	86,25	28,10. 0	41,10	570,0	334	18 200	6 450	6 750
1961 Okt.	40,75	86,25	28,10. 0	41,10	570,0	334	18 200	6 450	6 750
1958 D	43,64	39,93	34,16	35,21	34,16	28,64	27,06	43,77	45,55
1960 Dez.	40,30	39,93	32,85	34,96	32,81	26,13	24,94	43,02	45,02
1961 März	41,25	38,28	31,35	33,52	31,36	26,46	24,16	43,02	45,11
1961 Juni	40,75		31,09	33,33	31,10	25,70	24,00	41,30	43,22

S u l f i t - Z e l l s t o f f									
Jahr Monat	BR-Deutschland	Vereinigte Staaten		Kanada	Großbritannien		Frankreich Rouen	Niederlande	
	Ia ungebleicht absolut trocken Großhandelspr. frei Verladestat.	ungebleicht lufttrocken	gebleicht lufttrocken	ungebleicht absolut trocken	skandinavischer ungebleicht	gebleicht	importiert ungebleicht	gebleicht	ab Werk
	Fabrikverkspr. frei Verladestat.	frei Verladestat.	frei Verladestat.	ostkanadische Mühlen	Kontraktpreis c.i.f. Ostküste UK. Trockengewicht		cif. Importhafen oder ab Grenze		
	RM/DM je 100 kg	\$ je 2000 lbs	kan. \$ je 2000 lbs	£ s.d. je 2240 lbs	NPD je 100 kg	ME.	ME.	ME.	ME.
	Dw.	Dw.	Dw.	Dw.	Dw.	Dw.	Dw.	Dw.	Dw.
1938 D	22,73	47,7	57,4	49,20	32. 1. 3	13.13. 0	.	.	.
1950 D	55,17	106,2	122,8	115,03	37. 7. 7	59.15. 0	42,39	50,70	48,58
1954 D	76,49	120,6	140,0	116,69	47. 0. 0	57. 1. 3	46,10	56,38	56,17
1957 D	84,88	131,3	151,3	125,81	49.15. 8	60. 0. 0	48,28	62,77	59,44
1958 D	82,25	135,0	155,0	130,88	47. 6. 3	57.10. 0	53,13	69,53	59,01
1959 D	69,50	135,0	155,0	129,50	45. 0. 0	55. 0. 0	65,69	80,45	52,56
1960 D	70,25	134,0	153,1	130,19	46. 5. 0	56. 0. 0	67,14	81,33	51,80
1960 Sept.	71,50	135,0	155,0	130,20	46.10. 0	56.10. 0	66,81	81,49	52,75
1960 Okt.	71,50	135,0	155,0	131,50	46.10. 0	56.10. 0	66,81	81,49	52,75
1960 Nov.	71,50	135,0	155,0	131,40	46.10. 0	56.10. 0	66,81	81,49	52,75
1960 Dez.	71,50	135,0	155,0	128,20	46.10. 0	56.10. 0	69,75	81,49	52,75
1961 Jan.	74,00	125,0	140,0	126,90	48.10. 0	56.10. 0	69,75	81,49	52,75
1961 Febr.	74,00	125,0	140,0	126,50	48.10. 0	56.10. 0	69,75	81,49	52,75
1961 März	74,00	125,0	140,0	119,60	48.10. 0	56.10. 0	69,75	81,49	52,75
1961 April	74,00	125,0	140,0	119,70	48.10. 0	56.10. 0	69,75	81,49	52,75
1961 Mai	74,00	125,0	140,0	119,60	48.10. 0	56.10. 0	69,75	81,49	52,75
1961 Juni	74,00	125,0	140,0		48.10. 0	56.10. 0	69,75p	81,49p	52,75
1961 Juli	74,00	125,0	140,0		48. 0. 3	54.16. 0			52,22
1961 Aug.	74,00	125,0	140,0		48. 0. 3	54.16. 0			
1961 Sept.	74,00	125,0	140,0						
1961 Okt.	74,00	125,0	140,0						
1958 D	62,25	62,50	71,76	62,52	54,56	50,50	52,77	60,03	64,16
1960 Dez.	71,50	57,87	64,82	60,00	53,60	49,13	69,31	59,35	64,16
1961 März	74,00	55,47	62,13	53,37	53,37	49,13	69,31	59,35	64,16
1961 Juni	74,00	54,74	61,31		52,91	49,13	69,31	59,35	64,16

noch: Sulfit-Zellstoff									
Jahr Monat	Norwegen	Schweden		Finnland		Österreich Wien	Italien Mailand		Japan
	Papier-	gebleicht		ungebleicht	gebleicht	ungebleicht	importierter	gebleicht	ungebleicht
	Exportpreis nach UK.	Kontraktpreis cif.nordwest- europ.Hafen		Exportdurchschnittspreis f.o.b.		und gebleicht	Importeurverkaufspreis frei Station	prima	c.i.f.
	nkr je 1016 kg	skr je 1000 kg		Fmk je 1000 kg		Schilling je 100 kg	Lire je 100 kg		Yen je kg
Originalpreise									
1938 D	300	.	204	.	.	34,0b)	166		
1950 D	878		650			226,8	7 583	10 871	35,98
1954 D	1 139	821,9	781	26 883	33 792	398,2	8 396	11 448	63,56
1957 D	1 198	849,4	791	30 508	38 167	450,0	9 363	12 000	63,69
1958 D	1 149	810,0	752	35 100	44 275	450,0	6 980	11 470	58,62
1959 D	1 102	780,0	696	31 583	40 158	450,0	7 265	11 442	60,00
1960 D	1 121	797,5	717	32 545a)	40 458	450,0	8 126	10 342	60,50
1960 Sept.	1 130	805,0	743	33 200	41 000	450,0	8 100	10 400	60,50
1960 Okt.	1 130	805,0	732	33 500	41 300	450,0	8 200	10 480	60,50
1960 Nov.	1 130	805,0	728	33 700	41 500	450,0	8 538	10 663	60,50
1960 Dez.	1 130	805,0	741	33 600	41 800	450,0	8 900	10 750	60,50
1961 Jan.	1 130	805,0	732	34 700	41 900	450,0	9 340	10 630	60,50
1961 Febr.	1 130	805,0	733	35 200	42 300	450,0	9 463	10 300	60,50
1961 März	1 130	805,0	739	34 900	42 000	450,0	9 550	10 250	60,50
1961 April	1 130	805,0	727	35 100	41 600	450,0	9 420	10 200	62,00
1961 Mai	1 130	805,0	742	36 000	42 000	450,0	9 413	10 250	62,00
1961 Juni	1 130	805,0	711	34 100	41 300	450,0	9 400	10 231	62,00
1961 Juli	1 096	780,0				450,0	9 570	10 190	
1961 Aug.	1 096	780,0				450,0	9 550	10 150	
1961 Sept.									
1961 Okt.									
Ungerechnete Preise für 100 kg in DM									
1958 D	66,23	65,53	60,84	46,07	55,13	72,68	46,88	77,03	68,41
1960 Dez.	65,05	64,92	59,76	45,81	55,13	72,19	29,81	72,24	70,60
1961 März	62,17	62,27	57,17	43,91	52,84	69,03	61,58	65,88	67,66
1961 Juni	61,66	61,94	54,71	42,63	51,63	68,80	60,19	65,51	68,89

Sulfat-Zellstoff									
Jahr Monat	Vereinigte Staaten		Großbritannien		Schweden	Finnland	Viskose-Zellstoff		
	ungebleicht	gebleicht	skandinavischer		ungebleicht		Ver. Staaten	Großbritannien	Norwegen
	lufttrocken	frei	ungebleicht	gebleicht	trocken		für regulären	skandinavischer	für regulären
	Verbraucher- mühlen	Kontraktpreis c.i.f. Ostküste UK.	Exportdurchschnittspreis f.o.b.		Verbraucher- mühlen	Kontraktpreis c.i.f. Ostküste UK.	Viskoseprozeß frei	Normalqualität	Viskoseprozeß
	\$ je 2000 lbs	£.s.d. je 2240 lbs	skr je 1000 kg	Fmk je 1000 kg	\$ je 2000 lbs	£.s.d. je 2240 lbs	nkr je 1016 kg		
Originalpreise									
1938 D	43,13	70,83	111		89,17				
1950 D	92,81	126,25	486	19 700	158,25				878
1954 D	100,63	145,00	560	24 567	185,00	63,10. 0			1 270
1957 D	123,54	153,25	606	29 050	195,00	66,0. 0			1 320
1958 D	125,75	157,00	553	33 633	185,00	67,7. 6			1 258
1959 D	122,17	157,00	503	30 292	185,00	60,0. 0			1 202
1960 D	117,50	149,88	541	31 108	180,00	61,0. 0			1 221
1960 Sept.	117,50	152,00	556	32 600	175,00	62,0. 0			1 241
1960 Okt.	117,50	152,00	551	31 800	175,00	62,0. 0			1 240
1960 Nov.	117,50	143,50	556	32 200	175,00	62,0. 0			1 240
1960 Dez.	117,50	135,00	561	32 000	175,00	62,0. 0			1 240
1961 Jan.	117,50	135,00	570	32 000	165,00	62,0. 0			1 240
1961 Febr.	117,50	135,00	590	33 300	165,00	62,0. 0			1 240
1961 März	117,50	135,00	579	34 100	165,00	62,0. 0			1 240
1961 April	117,50	135,00	577	32 700		62,0. 0			1 240
1961 Mai	117,50	135,00	571	33 300		62,0. 0			1 240
1961 Juni	117,50	135,00	566	33 400		62,0. 0			1 240
1961 Juli	114,50	136,88	567			62,0. 0			1 240
1961 Aug.	113,50	137,50	567			62,0. 0			1 240
1961 Sept.									
1961 Okt.									
Ungerechnete Preise für 100 kg in DM									
1958 D	58,22	72,69	51,60	67,10	44,74	44,14	85,65	73,08	73,09
1960 Dez.	54,40	62,50	49,56	66,27	45,24	42,00	81,02	68,46	71,38
1961 März	52,14	59,31	49,51	63,26	44,79	42,90	73,22	68,21	68,19
1961 Juni	51,46	59,12	49,09	62,73	43,55	41,75		67,64	67,66

noch: Viskose-Zellstoff									
Jahr Monat	Schweden		Finnland	Natron-Zellstoff			Zeitungsdruckpapier		
	Normalqualität			Ver. Staaten	Frankreich Rouen	Italien Mailand	BR-Deutschland	Ver. Staaten New York	Kanada Quebec
	Kontraktpreis cif.nordwest- europ.Hafen	Exportdurchschnittspreis f.o.b.		gebleicht lufttrocken frei	importierter		in Rollen	kanadisches	
	skr je 1000 kg	Fmk je 1000 kg	je 2000 lbs	je 100 kg	je 100 kg	je 100 kg	Standard-Kontrakt	frei in Rollen	f.o.b. Süd-Quebec
Originalpreise									
1938 D	.	204	54,41				20,32	50,00	43,38
1950 D		686	119,92	39,39	7 551		51,49	100,92	95,24
1954 D	902,5	913	140,00	42,42	8 927		64,51	125,75	108,68
1957 D	937,5	924	146,25	45,84	9 558		71,39	133,29	112,18
1958 D	901,9	885	150,00	57,71	8 371		69,57	134,40	112,06
1959 D	855,0	832	150,00	58,44	8 074		66,45	134,40	112,33
1960 D	870,0	845	148,96	59,30	8 930		66,02	134,40	113,77
1960 Sept.	885,0	865	150,00	58,26	8 875		65,65	134,40	113,80
1960 Okt.	885,0	861	150,00	58,26	9 120		67,13	134,40	114,94
1960 Nov.	885,0	852	150,00	58,26	9 425		67,13	134,40	114,67
1960 Dez.	885,0	864	137,50	60,94	9 500		67,13	134,40	114,67
1961 Jan.	885,0	875	137,50	60,94	8 940		67,13	134,40	116,50
1961 Febr.	885,0	882	137,50	60,94	9 100		67,13	134,40	115,70
1961 März	885,0	867	137,50	60,94	9 225		67,13	134,40	115,45
1961 April	885,0	878	132,50	60,94	9 180		67,13	134,40	115,52
1961 Mai	885,0	866	132,50p	60,94	9 225		67,13	134,40	115,41
1961 Juni	885,0	874	50 700	60,94p	9 700		67,13	134,40	116,25
1961 Juli	885,0				9 200		67,13	134,40	120,74
1961 Aug.	885,0				9 225		67,13	134,40	
1961 Sept.									
1961 Okt.									
Ungerechnete Preise für 100 kg in DM									
1958 D	72,96	71,60	71,25	69,45	57,33	56,22	69,57	62,22	53,83
1960 Dez.	71,38	69,68	69,30	63,65	51,83	63,64	67,13	62,22	53,67
1961 März	68,46	67,07	66,18	61,02	49,70	59,29	67,13	59,64	51,52
1961 Juni	68,10	67,25	63,38		49,41	62,11	67,13	58,86	50,67

noch: Zeitungsdruckpapier									
Jahr Monat	Großbritannien London	Frankreich Paris	Norwegen	Schweden	Finnland	Österreich Wien	Italien Mailand	Spanien	Libanon Beirut
	Leichtgewicht maschinenglatt 14 lbs demi 500's ab Mühle	Afnor I/1 50 - 52 gr. in 5-t-Ladg. unversteuert ab Werk	Exportpreis nach UK.	in Rollen Exportdurchschnittspreis f.o.b.		A-Stoff frei Druckerei	einheimisches in Rollen ab Station		60 x 90
	k.s.d. je 2240 lbs	NFD je 100 kg	nkr je 1016 kg	\$ je 2000 lbs	Fmk je 1000 kg	Schilling je 100 kg	Lire je 100 kg	Pesetas je 100 kg	Piaster je kg
	ME.					MM.			
Originalpreise									
1938 D	10. 0. 0	2,40	178	36,6	1 946	40,0	195	66,8	70,42
1950 D	41.16. 7	37,19	695	90,6	20 641	184,0	10 267	548,2	70,83
1954 D	53. 5. 0	58,70	885	117,4	28 949	33,7	10 793	575,0	80,00
1957 D	59.12. 1	59,25	1 090	134,4	35 425	420,0	11 338	635,0	82,14a)
1958 D	59. 3. 9	61,41	1 100	127,8	42 250	420,0	11 180	650,0	85,00
1959 D	58.10. 0	74,00	1 062	120,0	41 117	410,0	10 495	650,0	
1960 D	58.10. 0	74,00	1 061	120,4	40 725	390,0	10 450	752,3	
1960 Sept.	58.10. 0	74,00	1 060	121,6	40 700	390,0	10 450	752,3	
Okt.	58.10. 0	74,00	1 060	121,7	40 600	390,0	10 450	752,3	
Nov.	58.10. 0	74,00	1 060	121,0	40 400	390,0	10 450	752,3	
Dez.	58.10. 0	74,00	1 060	121,0	40 200	390,0	10 450	752,3	
1961 Jan.	58.10. 0	74,00	1 060	120,8	40 400	390,0	10 450	752,3	
Febr.	58.10. 0	74,00	1 060	122,1	39 900	390,0	11 150	752,3	
Marz	58.10. 0	74,00	1 060	121,5	40 300	390,0	11 150	752,3	
April	58.10. 0	74,00	1 060	120,3	40 200	390,0	11 150	752,3	
Mai	58.10. 0	74,00	1 060	120,9	40 200	390,0	11 150	752,3	
Juni	58.10. 0	74,00	1 060		40 300	390,0	11 150		
Juli	58.10. 0	74,00p	1 060			390,0	11 126		
Aug.	58.10. 0		1 060			390,0	11 120		
Sept.									
Okt.									
Umgerechnete Preise für 100 kg in DM									
1958 D	68,25	61,01	63,40	52,17	55,45	67,83	75,08	-	107,47
1960 Dez.	67,43	62,94	61,02	52,02	52,76	62,57	70,22	52,66	
1961 Marz	64,36	60,35	58,30	53,92	50,70	59,83	71,60	50,48	
Juni	63,82	60,00	57,84		50,38	59,63	71,39		

Naturkautschuk									
Jahr Monat	Vereinigte Staaten New York			Großbritannien London			Staat Singapur Singapur		
	Ribbed smoked sheets			Ribbed smoked sheets			Ribbed smoked sheets		
	Nr. 1	Nr. 3		Nr. 1	Nr. 3		Nr. 1	Nr. 2	Nr. 3
	frei Fahrzeug ex dock	erstnotierter Monat(37)	frei Fahrzeug ex dock	loco	erstnotierter Monat	cif. London	in Ballen	Erzeuger-Verkaufspreis f.o.b.	
Cents je lb			Pence je lb			M \$-Cents je lb			
Originalpreise									
1938 D	14,55	14,56	40,19	33,04	7,20	30,28	24,06	104,92	
1950 D	41,31	40,07	23,32	20,23	32,25	19,41	108,84	65,60	
1954 D	23,59	23,74	26,17	26,25	19,95	25,19	67,17	85,99	
1957 D	31,11	30,99	30,55	26,17	26,25	21,78	69,69	74,55	
1958 D	28,12	28,04	26,38	23,58	23,65	21,78	80,38	89,57	
1959 D	36,70	36,04	35,26a)	30,15	29,67	28,94	101,56	100,50	
1960 D	36,39	37,95	37,64	32,15	31,57	30,59	108,50	107,25	
1960 Sept.	35,22	34,83	34,79	29,56	29,32	28,56	101,19	99,78	
Okt.	34,42	33,80	33,74	28,39	27,85	27,06	95,20	94,23	
Nov.	31,11	31,73	30,42	25,93	25,71	24,97	87,38	86,96	
Dez.	28,90	28,70	28,50	25,37	25,40	24,53	86,05	85,42	
1961 Jan.	29,05	28,69	28,51	24,79	24,64	23,84	83,23	82,70	
Febr.	29,81	28,90	28,74	24,32	23,67	23,63	80,28	79,74	
Marz	30,64	29,95	29,88	25,61	25,10	24,50	85,43	84,63	
April	31,07	31,18	30,78	26,25	26,02	25,53	88,93	88,28	
Mai	32,43	31,66	31,49	26,43	26,21	25,81	89,47	89,21	
Juni	30,63	29,99	29,43	24,92	24,86	24,38	84,22	84,03	
Juli	29,92	29,25	28,95	24,82	24,79	24,19	84,57	84,18	
Aug.	30,47	30,00	29,77	25,12	25,11	24,72	85,52	85,24	
Sept.									
Okt.									
Umgerechnete Preise für 100 kg in DM									
1958 D	260,37	259,63	244,26	253,77	254,53	234,40	243,13	236,05	225,49
1960 Dez.	267,60	265,75	262,89	272,92	273,24	263,88	260,28	258,37	253,69
1961 Marz	271,94	265,82	262,20	262,96	257,73	251,57	247,62	243,30	242,78
Juni	268,29	262,69	257,78	253,73	253,12	248,23	242,61	242,07	240,02

noch: Naturkautschuk									
Jahr Monat	Indonesien Djakarta	Thailand Bangkok	Süd-Vietnam Saigon	Ceylon Colombo	Frankreich Marseille	Belgien Antwerpen	Niederlande Amsterdam	Österreich Wien	Italien Mailand
	RSS I mit Export- steuer ohne Zoll ab Hafen	R.S.S.	Ribbed smoked sheets Nr. 1	R.S.S.	R.S.S. Standard	Hevea smoked sheets Nr. 1	RSS	Ribbed smoked sheets Nr. 1	Importeur-VPr. frei Station Mailand
	loco	unverzollt f.o.b.	Rupien je kg	Rupien je lb	NFD je kg	bfrs je 100 kg	erstnotierter Monat	Boreen- notierung	Lire je kg
	Rupias je 100 kg	Baht je 132,3 lbs	Piaster je kg		ME.	Dw.	MM.	Dw.	
Originalpreise									
1938 D	47,9	.	1,02	0,27	0,11	1 025a)	0,60	185b)	571,70
1950 D	593,5	730,0	15,89	1,55	3,04	4 245	-	1 756	405,32
1954 D	618,0	484,0	18,78	1,11	2,30	2 538	1,95	1 416	512,05
1957 D	1 166,0	618,9	23,93	1,16	3,24	3 359	2,56	1 649	456,03
1958 D	1 060,8	566,9	19,59	0,94	3,33	2 996	2,28	2 035	541,70
1959 D	3 165,4a)	722,3	23,97	1,26	4,80	3 578	2,88	2 190	592,95
1960 D	4 018,4	757,0	27,05	1,24	5,06	4 120a)	3,11	2 115	558,75
1960 Sept.	3 643,0	709,8	25,15	1,10	4,70	-	2,89	1 940	548,00
Okt.	3 179,0	671,6	23,92	1,04	4,25	3 569	2,74	1 789	510,63
Nov.	2 850,0	592,7	21,72	0,92	4,13	3 340	2,55	1 772	479,00
Dez.	3 041,6	567,0	21,33	0,97	4,16	3 211	2,48	1 696	475,50
1961 Jan.	3 054,8		20,90	0,93	3,79	3 022	2,41	1 655	448,13
Febr.	2 997,4		19,66	0,91	3,98	3 006	2,34	1 794	457,50
Marz	3 177,8		21,09	1,05	4,08	3 312	2,40	1 830	493,75
April	3 555,0		21,89	1,09	4,36	3 320	2,44	1 738	467,50
Mai	3 390,8			1,10	4,18	3 392	2,44		
Juni	3 181,6			1,02	4,00	3 205	2,31		
Juli				1,02	3,98p	3 155	2,31	1 708	458,00
Aug.				1,03		3 185	2,34	1 785	464,38
Sept.									
Okt.									
Umgerechnete Preise für 100 kg in DM									
1958 D	271,79	187,92	172,67	182,78	330,84	251,78	252,31	266,31	306,27
1960 Dez.	283,78	187,95	186,13	188,42	353,83	269,72	274,34	284,28	318,79
1961 Marz	277,14		175,27	195,65	332,76	265,46	264,69	275,22	294,04
Juni	282,81			188,89	324,35	254,99	255,45	265,72	289,34

	Plantagen - K r e p p						Hevea-Latex			
Jahr Monat	Ver. Staaten New York	Großbritannien London		Staat Singapur Singapur		Italien Mailand	Ver. Staaten	Frankreich	Italien Mailand	
	Blanket Crêpe Nr. 3	Blanket "C"	Crêpe Nr. 1 dünn	Blanket "C"	Crêpe Nr. 1 fein gebleicht	Importeur-VPr. frei Station Mailand	Konzentrat in Wagenladg. ab Ost- küstenhafen	geschleudert malaisisch c.i.f. franz. Häfen	Importeur-VPr. frei Station Mailand	
	ex dock	c.i.f.	ab Werk	Erzeuger-Verkaufspreis f.o.b.						
	Cents je lb	Pence je lb		M \$ -Cents je lb		Lire je kg	Cents je lb	NPd) je Liter	Lire je kg	
Originalpreise										
1938 D	15,69			29,00 <sup>38)</sup>						
1950 D	37,25	26,50	33,33	90,95	116,87	652,62				554,93
1954 D	22,68	18,02	22,62	62,11	76,85	470,11a)		1,51		352,91
1957 D	27,95	22,84	28,74	78,95	96,94	577,30	37,72	1,97		417,43
1958 D	23,55	18,97	25,31	66,32	86,20	483,15	34,79	1,70		359,94
1959 D	34,43a)	27,84	32,30	96,62	108,20	579,11	41,92	2,70		433,03
1960 D	34,88	28,56	34,63	99,05	117,40	636,18	44,09 a)	2,68		453,10
1960 Sept.	29,04	24,69	31,63	85,35	106,86	583,75	42,50	2,34		408,75
1960 Okt.	28,99	22,94	29,70	80,04	99,69	550,00	39,50	2,23		403,00
1960 Nov.	26,63	21,53	27,35	74,86	91,68	526,88	36,50	2,06		382,50
1960 Dez.	25,33	20,88	26,90	72,30	90,55	492,50	36,50	2,03		377,51
1961 Jan.	25,14	19,66	26,23	67,70	87,76	486,00	35,50	1,97		366,00
1961 Febr.	23,97	18,41	25,58	63,67	85,38	461,25	36,50	1,85		340,00
1961 März	24,94	19,13	27,14	66,64	90,66	481,25	37,50	1,99		355,62
1961 April	25,97	19,75	27,90	70,44	94,01	499,50	39,50	2,09		368,00
1961 Mai	27,12	20,59	28,38	73,82	95,36	523,62	37,50	2,11		368,75
1961 Juni	26,02	19,88	27,21	71,06	91,65	503,75	35,50	1,98		353,75
1961 Juli	25,99	20,00	27,29	70,96	91,83	497,50	36,50	1,98		342,00
1961 Aug.	27,08	21,50	28,36	75,14	95,02	505,00		2,01		348,75
1961 Sept.										
1961 Okt.										
Umgerechnete Preise für 100 kg in DM										
1958 D	218,06	204,16	272,39	200,60	260,73	324,48	322,14	168,90 <sup>39)</sup>		241,74
1960 Dez.	234,54	224,62	289,38	218,69	273,89	330,96	337,97	172,66 <sup>38)</sup>		253,69
1961 März	221,35	196,43	278,67	193,16	262,78	309,30	332,83	162,30 <sup>39)</sup>		228,56
1961 Juni	227,91	202,41	277,04	204,70	264,02	322,55	310,95	160,55 <sup>39)</sup>		226,51
Kunstkautschuk										
Jahr Monat	Vereinigte Staaten New York				Frankreich		Ver. Staaten New York	Großbritannien London	Ver. Staaten New York	
	Butadien Chemigum N3 in Wagenldg.	Neoprene GN-A kleinere Ldg.	Butadien/Styren Butaprene S in Wagenladungen	Butyl- Enjay in Wagenladungen		Neoprene FN-GNA	Peel Nr. 1 alle Distrikte außer Kalifornien		Truly native orange in Säcken f.o.t. N.Y.u.Chicago	
	Fracht vorausbez.	Fracht extra	Fracht vorausbez.	Fracht extra		unversteuert				
	Grundpreise für Inland und Export <sup>40)</sup>				frei Waggon ab Importhafen			Ankaufspreis		
	Cents je lb				NPd) je kg		Cents je lb	Pence je lb	Cents je lb	
Originalpreise										
1938 D		65,00 <sup>40)</sup>					6,10	3,52		19,25 <sup>24)</sup>
1950 D	46,15	34,00	19,00	18,65			9,19	6,13		41,41
1954 D	58,50	41,00	23,00	22,50			10,50	7,75		41,99
1957 D	58,00	41,00	23,00	23,00			11,00	8,84		35,86
1958 D	58,00	41,00	23,00	23,00	2,35	4,40	11,00	8,63		32,07
1959 D	58,00	41,00	23,00	23,00	2,72	4,95	11,00	8,51		31,00
1960 D	58,00	41,00	23,00	23,00	2,75	4,97	11,00	8,75		31,50
1960 Sept.	58,00	41,00	23,00	23,00	2,75	4,97	11,00	8,75		31,50
1960 Okt.	58,00	41,00	23,00	23,00	2,75	4,97	11,00	8,75		31,50
1960 Nov.	58,00	41,00	23,00	23,00	2,75	4,97	11,00	8,75		31,50
1960 Dez.	58,00	41,00	23,00	23,00	2,75	4,93	11,00	8,75		31,50
1961 Jan.	58,00	41,00	23,00	23,00	2,75	4,93	11,50	8,75		31,50
1961 Febr.	58,00	41,00	24,10	23,00	2,75	4,93	11,50	8,75		31,50
1961 März	58,00	41,00	24,10	23,00	2,75	4,93	11,50	8,75		31,50
1961 April	58,00	41,00	24,10	23,00	2,75	4,93	11,50	8,75		31,50
1961 Mai	58,00	41,00	24,10	23,00	2,75	4,93	11,50	8,75		31,50
1961 Juni	58,00	41,00	24,10	23,00	2,75	4,93	11,50	8,75		31,50
1961 Juli	58,00	41,00	24,10	23,00	2,75	4,93	11,50	8,75		31,50
1961 Aug.					2,75	4,93				31,50
1961 Sept.					2,75	4,93				31,90
1961 Okt.										
Umgerechnete Preise für 100 kg in DM										
1958 D	537,05	379,64	212,97	212,97	233,47	437,14	101,85	92,88		296,95
1960 Dez.	537,05	379,64	212,97	212,97	233,90	419,33	101,85	94,13		291,67
1961 März	514,77	363,89	213,90	204,13	224,29	402,09	102,07	89,85		279,57
1961 Juni	508,03	359,13	211,10	201,46	222,99	399,76	100,73			275,91
K o l o p h o n i u m										
Jahr Monat	noch: Schellack		Vereinigte Staaten Savannah							
	Großbritannien London	Indien Kalkutta	Grad "WW"			Grad "K"	Grad "WW"		Grad "GN"43)	
	Truly native orange arsenfrei		in drums <sup>41)</sup>	Exportpreis			Grad "FF"42)	reines Harz		
	ab Lager UK.	loco	f.a.s.	südliche Hafen	f.o.b.	amerikanisches	verzollt	unversteuert	ab Werk Lande	
	s.d. je 112 lbs	Rupien je 82,28 lbs	Cents je lb			in drums	ab Lager		oder Gironde	
Originalpreise										
1938 D	41. 41/2			2,18	2,04	18. 6	14. 32/3	1,58		1,65
1950 D	285. 41/3	125,46		6,78	6,32	77. 61/2	72. 10	48,83		
1954 D	307. 01/5	126,80	8,27	7,99	7,73	77. 4	72. 102/3	83,98		86,48
1957 D	212. 12/2	85,03	8,47	8,27	7,61a)	77. 93/4	70. 11/3	84,89		86,33
1958 D	172. 24/5	67,57	8,71	8,50	7,74	73. 13/8	70. 1	89,00		90,50
1959 D	174. 25/6	67,53	9,68	9,48	8,94	84. 1	80. 01/6	98,07		98,06
1960 D	206. 91/4	69,76	14,71a)	15,09	13,53a)	129. 9a)	100. 101/2a)	128,27		130,74
1960 Sept.	205. 25/7	61,63	17,57	17,05	16,65	155. 0	104. 0	132,70		135,20
1960 Okt.	204. 44/7	62,88	17,85	17,20	16,14	161. 0	103. 8	148,00		150,50
1960 Nov.	203. 43/8	62,41	17,50	16,91	16,00		103. 0	148,00		150,50
1960 Dez.	205. 22/5	69,16	-	16,86		150. 6	-	148,00		150,50
1961 Jan.	202. 74/7	73,11	16,65	16,55	-	150. 4	-	148,00		150,50
1961 Febr.	201. 92	70,0	16,10	15,60	-	151. 0	95. 0	148,00		150,50
1961 März	203. 12/3	66,63	15,01	14,84	13,75	-	91. 0	148,00		150,50
1961 April	205. 43/7	59,67	13,54	13,68	12,00	-	92. 4	148,00		150,50
1961 Mai	203. 52/4	60,00	12,26	12,09	12,75	-	86. 0	148,00		150,50
1961 Juni	202. 92/5	57,10	11,89	11,88	11,90	-	-	148,00		150,50
1961 Juli	201. 84/7	58,95	11,99	12,05	-	-	-	148,00		150,50
1961 Aug.	200. 102/7	60,81	12,13	11,93	11,75	-	-	148,00		150,50
1961 Sept.										
1961 Okt.										
Umgerechnete Preise für 100 kg in DM										
1958 D	198,60	159,68	80,65	78,71	71,67	84,31	80,81	88,42		89,91
1960 Dez.	236,51	163,44	-	156,11		173,47		125,88		128,01
1961 März	223,48	151,41	133,22	131,71	122,04		100,11	120,71		122,75
1961 Juni	221,23	128,95	104,15	104,06	104,23	-	-	120,01		122,04

Jahr Monat	noch: Kolophonium		T e r p e n t i n						
	Italien Mailand		Vereinigte Staaten Savannah		Großbritannien London		Frankreich	Italien Mailand	Osterreich Wien-Neustadt
	Grad "WW"	Grad "FGH"	in galvanisierten Paesern 41)		russisches	amerikan. 44)	Larchen-		
	Importeur-Verkaufspreis frei Station Mailand	Exportpreis f.a.s. südliche Hafen	f.o.b.		in Leihfässern ex wharf	netto ab Hersteller	ab Werk Landes oder Gironde	ohne Behälter frei Station Mailand	netto ohne Paß
	Lire je kg		Cents je gallon (7,23 lbs)		s.d. je 112 lbs		NfD je 100 kg	Lire je kg	Schilling je 100 kg
Originalpreise									
1938 D	.	2,57	.	22,60	.	32. 61/5	3,16	.	195b)
1950 D	153,31	137,72	.	53,04	.	122. 54/7	83,90	.	630
1954 D	163,85	155,45	69,31a)	51,99	104. 31/2	116. 75/7	89,19	.	1 000
1957 D	162,12	146,60	71,59	55,30	116. 94/7	123. 82/5	105,00	732	1 083
1958 D	153,46	139,17	66,74	51,24	109. 11/5	131. 71/2	107,00	645	1 100
1959 D	169,41	151,03	70,74a)	53,28	105. 31/2	119. 63/4	107,00	630	1 100
1960 D	266,31	239,12	68,77a)	48,57	104. 11a)	116. 3	100,54	630	1 100
1960 Sept.	307,50	277,50	70,00	45,70	103. 0	11f. 0	99,80	630	1 100
Okt.	315,50	285,00	-	46,00	103. 0	114. 0	98,00	630	1 100
Nov.	314,17	285,00	-	46,47	103. 0	112. 0	98,00	630	1 100
Dez.	307,50	285,00	-	46,69	102. 71/5	112. 0	98,00	630	1 100
1961 Jan.	294,17	271,67	-	47,69	102. 0	112. 0	98,00	630	1 100
Febr.	287,50	265,00	-	48,17	102. 0	112. 0	98,00	630	1 100
Marz	270,85	248,33	66,00	49,71	102. 0 1/2	115. 71/5	99,00	630	1 100
April	262,50	240,00	-	46,88	97. 3	114. 0	98,00	630	1 100
Mai	247,50	226,67	58,50	36,83	96. 6	114. 0	98,00	630	1 100
Juni	247,50	225,00	46,13	27,33	96. 11/5	110. 0	96,93	630	1 100
Juli	247,50	225,00	45,33	23,65	95. 11 1/4	111. 0 3/4	82,00	630	1 100
Aug.	247,50	225,00	44,85	23,76	97. 3	113. 3	82,00	630	1 100
Sept.									
Okt.									
1958 D	103,06	93,47	85,47	65,62	125,80	151,78	106,30	433,18	177,65
1960 Dez.	206,64	191,52	-	59,80	118,26	129,09	83,35	423,36	176,47
1961 Marz	174,06	159,60	81,02	52,87	112,72	125,00	79,93	404,90	168,75
Juni	158,47	144,07	55,89	33,11	104,84	120,00	78,60	403,39	168,18
Montanwachs									
Kopalharz									
Paraffinwachs									
Jahr Monat	Italien Mailand	Belgien Antwerpen	Ver. Staaten New York	Großbritannien		Niederlande Amsterdam	Osterreich Wien	Italien Mailand	
	Riebeck	Equateur T.V.J.	Lac Léopold II	roh, weiß 124-1300 F. in Säcken oder Kartons 45)	Kategorie A 100-1150 F. Pumpherton bei Mindestabnahme von 11 ton	Kategorie B 150-1550 F. ab Werk	roh 135-1400 F.	Tafelware 50-520 C.	raffiniert in Tafeln
	frei Großhandels- lager	c.i.f.	c.i.f.	c.i.f.	c.i.f.	c.i.f.	c.i.f.	c.i.f.	frei Groß- handelslager
	Lire je kg	birs je kg	Cents je lb	£.s.d. je 2240 lbs	hfl je 100 kg	Schilling je 100 kg	Lire je kg		
Originalpreise									
1938 D	401,9	2,70a)	.	5,30	.	125. 0. 0a)	17,09	79,0b)	168,10
1950 D	16,48	18,97	5,30	75. 2. 3	103. 8. 6	84,88	655,0	655,0	165,66
1954 D	178,3	15,86	6,55	75. 15. 0	99. 12. 0	88,50	638,0	638,0	165,00
1957 D	598,3	14,92	19,13	8,60	72. 10. 0	93. 0. 0	88,50	618,0	162,90
1958 D	490,0	14,72	19,34	8,23	72. 10. 0	89. 12. 0	88,50	561,7	160,00
1959 D	492,0	14,00		8,10	72. 10. 0	87. 0. 0	88,50	550,0	153,92
1960 D	473,9		8,10	8,10	72. 10. 0	87. 0. 0	88,50	550,0	150,00
1960 Sept.	465,0		8,10	8,10	72. 10. 0	87. 0. 0	88,50	550,0	150,00
Okt.	465,0		8,10	8,10	72. 10. 0	87. 0. 0	88,50	550,0	150,00
Nov.	465,0		8,10	8,10	72. 10. 0	87. 0. 0	88,50	550,0	150,00
Dez.	462,5		8,10	8,10	72. 10. 0	87. 0. 0	88,50	550,0	150,00
1961 Jan.	466,7		8,17	8,20	72. 10. 0	87. 0. 0	88,50	550,0	150,00
Febr.	470,0		8,20	8,20	72. 10. 0	87. 0. 0	88,50	550,0	150,00
Marz	470,0		8,20	8,20	72. 10. 0	87. 0. 0	88,50	550,0	150,00
April	470,0		8,20	8,20	72. 10. 0	87. 0. 0	88,50	550,0	150,00
Mai	470,0		8,20	8,20	72. 10. 0	87. 0. 0	88,50	550,0	150,00
Juni	470,0		8,20	8,20	72. 10. 0	87. 0. 0	88,50	550,0	150,00
Juli	470,0		8,20	8,20	72. 10. 0	87. 0. 0	88,50	550,0	150,00
Aug.	470,0		8,20	8,20	72. 10. 0	87. 0. 0	88,50	550,0	150,00
Sept.									
Okt.									
1958 D	329,08	123,71	162,53	79,63	83,60	107,24	97,93	99,81	109,40
1960 Dez.	310,80			75,00	83,56	100,28	97,90	88,24	100,80
1961 Marz	302,07			72,78	79,76	95,71	97,61	84,38	96,41
Juni	300,94			71,83	79,09	94,91	97,87	84,09	96,05
Karnaubawachs									
Bienenwachs									
Jahr Monat	Ver. Staaten New York	Großbritannien London	Italien Mailand	Großbritannien London		Frankreich Marseille	Italien Mailand		
	Prime Yellow		Fatty Grey	Dar-es-Salam	Sudan	Madagaskar Standard Nr. 3	Konakry Kongo	ungereinigt	
	ab Lager	c.i.f.	frei Groß- handelslager	Verschiffungspreis c.i.f.		c.i.f.	c.i.f.	frei Groß- handelslager	
	\$ je lb	s.d. je 112 lbs	Lire je kg	s.d. je 112 lbs		NfD je kg		Lire je kg	
Originalpreise									
1938 D	0,70d)		.	.	.	3,25	.	.	838
1950 D	1,04	920. 1	721. 1	1 544	425. 3	403. 11	3,47	3,93	792
1954 D	1,13	917. 7	635. 0	1 404	478. 3	427. 7			
1957 D	1,36	1079. 3	538. 11	1 214	540. 3	487. 10	4,84	5,41	1 050
1958 D	1,21	937. 11	552. 4	1 186	468. 8	440. 4	4,57	5,38	930
1959 D	1,15	883. 6	576. 9	1 235	464. 5	406. 8	4,29	5,21	921
1960 D	1,04	775. 8	542. 4	1 188	469. 7	381. 0	3,82	5,00a)	835
1960 Sept.	1,01	739. 7	540. 0	1 195	469. 7	377. 9	3,75	4,95	830
Okt.	1,00	750. 0	526. 1	1 180	460. 0	380. 0	3,69	-	815
Nov.	1,00	728. 5	494. 11	1 152	458. 2	380. 0	3,74	-	815
Dez.	1,00	717. 9	488. 0	1 125	443. 3	380. 0	3,63	-	815
1961 Jan.	1,00	700. 8	488. 4	1 125	438. 8	380. 0	3,64	4,98	815
Febr.	0,99	674. 1	471. 3	1 125	433. 6	374. 0	3,60	4,96	815
Marz	0,95	653. 2	459. 4	1 058	442. 9	360. 0	3,47	5,09	815
April	0,93	618. 2	434. 3	1 050	445. 0	360. 0	3,45	5,20	815
Mai	0,91	632. 3	432. 7	992	440. 5	360. 0	3,52	5,16	815
Juni	0,90	630. 11	423. 2	975	434. 9	360. 0	3,54	5,13	815
Juli	0,92	656. 5	434. 1	975	418. 7	366. 8	3,45	5,09	815
Aug.	0,94	695. 11	454. 4	975	406. 10	370. 0	3,44	5,06	815
Sept.									
Okt.									
1958 D	1120,39	1081,51	636,89	796,52	540,42	507,75	454,03	534,50	624,59
1960 Dez.	925,44	827,28	562,47	756,00	510,89	437,99	308,75	-	547,68
1961 Marz	843,16	718,59	505,33	679,98	487,09	396,05	283,01	415,14	523,80
Juni	788,33	688,26	461,65	624,29	474,30	392,72	287,05	415,98	521,84

**Baumwollpreise im Termingeschäft an der New Yorker Baumwollbörse  
für die einzelnen Sichten 1960 bis 1962**  
Cents je lb

Notierungs- monat	Lieferungsmonat								
	1 9 6 1					1 9 6 2			
	März	Mai	Juli	Okt.	Dez.	März	Mai	Juli	Okt.
1960 Jan.	31,35	-	-	-	-	-	-	-	-
Febr.	31,29	-	-	-	-	-	-	-	-
März	31,23	31,45	-	-	-	-	-	-	-
April	31,15	31,40	-	-	-	-	-	-	-
Mai	31,42	31,71	32,29	-	-	-	-	-	-
Juni	31,48	31,74	31,71	-	-	-	-	-	-
Juli	31,58	31,87	32,03	32,21	-	-	-	-	-
Aug.	31,74	32,08	32,18	32,48	-	-	-	-	-
Sept.	31,79	32,15	32,29	32,41	-	-	-	-	-
Okt.	31,91	32,28	32,64	32,81	-	-	-	-	-
Nov.	32,21	32,58	32,92	33,19	33,29	-	-	-	-
Dez.	32,31	32,75	33,16	33,57	33,59	-	-	-	-
1961 Jan.	32,10	32,56	33,00	33,55	33,74	34,02	-	-	-
Febr.	32,33	32,86	33,36	33,83	34,10	34,50	-	-	-
März	32,71	33,14	33,72	34,32	34,61	35,12	35,58	-	-
April	-	32,88	33,43	34,17	34,56	35,15	35,42	-	-
Mai	-	32,72	33,33	34,13	34,56	35,15	35,41	35,23	-
Juni	-	-	33,31	34,14	34,63	35,30	35,58	35,41	-
Juli	-	-	33,36	34,30	34,82	35,57	35,99	35,61	34,92
Aug.	-	-	-	34,55	35,02	35,73	36,09	35,98	35,00

**Kammzugpreise am Kammzug-Terminmarkt in Bradford  
für die einzelnen Sichten 1960 bis 1963**  
Basisqualität Merino 64's, „B“-Tops  
Pence je lb

Notierungs- monat	Lieferungsmonat										
	1 9 6 1			1 9 6 2							1 9 6 3
	Sept.	Okt.	Dez.	Jan.	März	Mai	Juli	Sept.	Okt.	Dez.	Jan.
1960 April	103,92	104,06	-	-	-	-	-	-	-	-	-
Mai	102,45	102,62	-	-	-	-	-	-	-	-	-
Juni	99,13	99,40	99,73	-	-	-	-	-	-	-	-
Juli	96,80	97,09	97,34	97,38	-	-	-	-	-	-	-
Aug.	94,41	94,70	95,02	95,00	-	-	-	-	-	-	-
Sept.	94,00	94,32	94,72	94,88	95,05	-	-	-	-	-	-
Okt.	92,68	92,93	93,89	94,23	94,56	-	-	-	-	-	-
Nov.	94,77	95,05	95,71	95,99	96,34	96,26	-	-	-	-	-
Dez.	92,22	92,57	93,24	93,38	93,88	94,14	-	-	-	-	-
1961 Jan.	93,92	94,40	95,11	95,00	95,53	95,79	95,98	-	-	-	-
Febr.	95,68	96,45	96,82	96,92	97,61	97,92	97,89	-	-	-	-
März	95,84	96,40	96,83	96,83	97,47	97,69	98,06	98,14	-	-	-
April	100,92	101,51	102,05	101,97	102,32	102,90	103,41	103,21	104,32	-	-
Mai	100,62	101,05	101,86	101,69	102,52	103,10	103,37	103,59	103,81	-	-
Juni	99,51	99,65	99,87	99,87	100,07	100,59	101,34	101,31	101,72	101,73	-
Juli	100,81	100,84	100,81	101,04	101,09	101,43	101,80	101,86	102,08	102,15	102,25
Aug.	101,09	101,42	101,95	102,25	102,57	102,87	103,08	103,21	103,43	103,62	103,71



# Veröffentlichungen über Auslandspreise sowie Einfuhrpreise und Preise für Verkehrsleistungen in der Serie „Preise, Löhne, Wirtschaftsrechnungen“

- |  |   |                                |
|--|---|--------------------------------|
| <b>Reihe 1</b>   | <b>Einfuhrpreise und Index der Einkaufspreise für Auslandsgüter</b>   | 12 Monatshefte<br>1 Jahresheft |
| <b>Reihe 7 Preise für Verkehrsleistungen</b>                               |   |                                |
|  | Eisenbahnverkehr, Seeverkehr, Binnenschifffahrt,<br>Luftverkehr – Index der Seefrachtraten  | 4 Vierteljahreshefte           |
| <b>Reihe 8 Großhandelspreise im Ausland</b>                                |   |                                |
|  | Teil I: Preise für: Getreide, Fleisch und Fette, Molkereiprodukte, Zucker, Genußmittel, Gewürze, Ölsaaten, pflanzliche Öle und andere Nahrungsmittel  | 4 Vierteljahreshefte           |
|  | Teil II: Preise für: Textilien, Häute, Leder, Kautschuk, Mineralöle, Baustoffe, Zellstoff, Papier, Harze und Wachse   | 4 Vierteljahreshefte           |
|  | Teil III: Preise für: Kohle, Erze und Mineralien, Eisen und Stahl, NE-Metalle, Chemikalien und Düngemittel  | 4 Vierteljahreshefte           |
|  | Weltmarktpreise ausgewählter Waren  | 12 Monatshefte                 |
| <b>Reihe 9 Einzelhandelspreise im Ausland</b>                              |   |                                |
|  | Preise für Nahrungs- und Genußmittel, Bekleidung und Schuhwerk, Heiz- und Leuchtmittel, Hausrat und andere Bedarfsgüter, sowie Preisindexziffern der Lebenshaltung und Indexziffern der Einzelhandelspreise | 4 Vierteljahreshefte           |
| <b>Reihe 10 Internationaler Vergleich der Preise für die Lebenshaltung</b> |   |                                |
|  | Berechnungen der Verbrauchergeldparitäten zwischen der DM und Währungen des Auslandes, die Fern- und Rückberechnung der Ergebnisse sowie Devisenkurse in langjähriger Übersicht                             | 12 Monatshefte<br>1 Jahresheft |

Wöchentlich werden Stichtagpreise ausgewählter Waren des Welthandels auch in „Statistischer Wochendienst“, Teil Wochenzahlen, gebracht,

Auszugsweise erscheinen in „Wirtschaft und Statistik“ Monatsdurchschnittspreise wichtiger Waren aus der Reihe PLW 8.

# PREISE - LÖHNE - WIRTSCHAFTSRECHNUNGEN

Die Serie gliedert sich in 16 Einzelreihen

**Reihe 1: Einfuhrpreise und Index der Einkaufspreise für Auslandsgüter**

Die Reihe erscheint jährlich mit den Monatszahlen (etwa 70 Waren und 120 Meßziffern) für das abgelaufene Jahr und den Durchschnitten für die Jahre seit 1950 sowie monatlich mit den neuesten Zahlen.

**Reihe 2: Preise und Preisindex ausgewählter Grundstoffe**

Diese Reihe erscheint jährlich mit Monatszahlen (etwa 95 Grundstoffe und etwa 200 Meßziffern) sowie monatlich nur mit Preisindices. Die Monatshefte wurden bis März 1960 in der Arbeitsreihe VI/2 der Statistischen Berichte herausgegeben.

**Reihe 3: Preise und Preisindices für industrielle Produkte**

Diese Reihe erscheint jährlich mit etwa 500 monatlich errechneten Meßziffern für das Berichtsjahr sowie für frühere Jahre. Das erste Heft (erschienen im März 1961) enthält die Indices von 1950 bis 1960. Außerdem werden ab August 1960 Monatshefte mit Preisen und Preisindices als Fortsetzung des früheren Statistischen Berichtes Arbeitsreihe VI/6 herausgegeben.

**Reihe 4: Preise und Preisindices für die Land- und Forstwirtschaft**

Die Reihe (etwa 350 Meßziffern) enthält die Indices der Erzeugerpreise land- und forstwirtschaftlicher Produkte sowie die der Einkaufspreise landwirtschaftlicher Betriebsmittel und ist erstmalig für die Jahre und Monate (z. T. Vierteljahre) von 1950 bis 1958/59 herausgegeben worden. Sie wird jährlich fortgesetzt. Als Ergänzung erschienen bis Juli 1960 monatlich die Arbeitsreihen VI/6 und VI/7 der Statistischen Berichte, die ab August 1960 durch Monatshefte zu PLW Reihe 4 ersetzt werden.

**Reihe 5: Meßziffern für Bauleistungspreise und Preisindices für Bauwerke**

Die vierteljährlich erscheinende Reihe bringt Meßziffern für Bauleistungspreise, Preisindices für Bauarbeiten verschiedener Bauwerke wie z. B. Wohngebäude (Ein- und Mehrfamiliengebäude) und Nichtwohngebäude (Büro-, gewerbliche Betriebs-, landwirtschaftliche Betriebs- und gemischt genutzte Gebäude). Eine Erweiterung durch Indices für verschiedene Straßenarten ist vorgesehen. Die Hefte enthalten außerdem das Verzeichnis der Regelleistungen, Baubeschreibungen und Wägungsschemata für die einzelnen Bauwerkstypen. Die Reihe erscheint als Fortsetzung der früheren Statistischen Berichte VI/21. Jedem Heft geht ein Vorbericht voraus.

**Reihe 6: Einzelhandelspreise und Indices der Verbraucherpreise**

Neben den monatlichen Landes- und Bundesdurchschnittspreisen für rund 300 Waren und Leistungen und den Bundesdurchschnitten für etwa 55 bis 60 Waren und Leistungen sowie einigen bundeseinheitlichen Tarif- und Gebührensätzen enthält das Jahreshaft dieser Reihe die monatliche Entwicklung des Preisindex für die Lebenshaltung (gegliedert nach Bedarfs- und Warengruppen sowie Waren) und des Index der Einzelhandelspreise (gegliedert nach Branchen sowie Warengruppen und Waren). Ferner sind Übersichten aufgenommen, die die Streuung der Preise für die Lebenshaltung an einem Stichtag erkennen lassen. Als Ergänzung wird außerdem monatlich ein Heft mit den neuesten Berechnungsergebnissen zum Preisindex für die Lebenshaltung und zum Index der Einzelhandelspreise sowie mit Bundesdurchschnittspreisen und ein kurzgefaßter Vorbericht herausgegeben. Außerdem erscheint wöchentlich noch eine Ausgabe mit den Meßziffern der Verbraucherpreise ausgewählter Nahrungsmittel in den Landeshauptstädten.

**Reihe 7: Preise für Verkehrsleistungen**

Die Reihe erscheint viermal im Jahr. Sie gibt Auskunft über Preise im Eisenbahnverkehr, in der See- und Binnenschifffahrt und im Luftverkehr (350 Verkehrsrelationen und 60 Indexreihen), überwiegend mit Monatszahlen.

**Reihe 8: Großhandelspreise im Ausland**

Vierteljährlich mit Zahlen für die letzten 15 Monate erscheinen 3 Hefte in monatlichem Abstand.

Teil I: Nahrungs- und Genußmittel, Technische Öle u. ä. (etwa 75 Waren in 540 Preisreihen).

Teil II: Textilien, Leder, Papier, Harze, Treibstoffe, Baustoffe u. ä. (etwa 65 Waren in 540 Preisreihen).

Teil III: Kohle, Metalle, Chemikalien, Kunststoffe u. ä. (etwa 100 Waren in 540 Preisreihen).

Als aktuelle Berichte werden monatlich die Hefte „Weltmarktpreise ausgewählter Waren“ herausgegeben, die eine Auswahl aus den Teilen I–III enthalten.

**Reihe 9: Einzelhandelspreise im Ausland**

Die Reihe erscheint vierteljährlich mit Zahlen für die letzten 15 Monate (mehr als 40 Länder mit etwa 1600 Preisreihen und Preisindices für die Lebenshaltung in etwa 100 Ländern).

**Reihe 10: Internationaler Vergleich der Preise für die Lebenshaltung**

Der Bericht erscheint in ausführlicher Form einmal jährlich und enthält internationale Kaufkraftvergleiche (Verbraucherpreisparitäten) der ausländischen Währungen im Verhältnis zur RM/DM als Ergebnisse von Preisvergleichen für Waren und Dienstleistungen der Lebenshaltung im langjährigen Überblick. Bisher wurden Vergleiche mit über 40 Ländern durchgeführt. Daneben erscheint ein monatlicher Bericht in der gleichen Reihe zur aktuellen Unterrichtung, der jeweils neuere Fortrechnungsergebnisse bzw. die Ergebnisse neu berechneter Preisvergleiche enthält.

**Reihe 11: Tariflöhne und -gehälter**

Eine Loseblattsammlung, die im Mai und November eines jeden Jahres auf den neuesten Stand gebracht wird und sich in Teil I für Arbeiter und Teil II für Angestellte gliedert, enthält Lohnsätze aus 341 und Gehaltssätze aus 126 Tarifverträgen. Es werden Zeitlohnsätze der höchsten tariflichen Altersstufe und Monatsgehälter (Anfangs- und Endgehälter) für ausgewählte Lohn- bzw. Gehaltsgruppen sowie „Wichtige tarifliche Regelungen“ dargestellt. Als Teil III erscheint vierteljährlich ein Heft, das die vierteljährlichen Entwicklungsreihen des Index der Tariflöhne und -gehälter sowie der tariflichen Arbeitszeiten in der Gliederung nach Wirtschaftsgruppen enthält.

**Reihe 12: Verdienste und Löhne im Ausland**

Der Bericht bringt jährlich in 2 Hefen (Heft 1: Arbeitnehmerverdienste und Arbeitszeiten, Streiks und Aussperrungen im Ausland; Heft 2: Tariflöhne und Lohnindices in ausgewählten Ländern) Angaben über Arbeitnehmerverdienste, tarifliche Lohn- und Gehaltssätze, Lohnindices, Arbeitszeiten, Streiks und Aussperrungen im Ausland. Neben Tabellen enthält er begriffliche und methodische Erläuterungen zu den Statistiken der einzelnen Länder.

**Reihe 13: Wirtschaftsrechnungen**

Jährlich wird in zwei Teilen über die Entwicklung der monatlichen Einnahmen und Ausgaben sowie des Verbrauchs von Lebensmitteln in Vier-Personen-Arbeitnehmerhaushalten einer mittleren (Teil I) sowie Zwei- und Drei-Personen-Haushalten von Renten- und Fursorgeempfängern einer unteren Verbrauchergruppe (Teil II) berichtet. Die Hefte enthalten Zahlen für die einzelnen Monate des Kalenderjahres sowie für die Monate im Vierteljahres- und Jahresdurchschnitt mit Vergleichszahlen für frühere Erhebungsjahre. Als Ergänzung zu Teil I erscheinen drei Vierteljahreshefte mit Angaben für die einzelnen Monate der Vierteljahre sowie der Monate im Vierteljahresdurchschnitt. Außerdem werden in Sonderheften die Ergebnisse von Jahresuntersuchungen für Haushalte verschiedener Bevölkerungsgruppen veröffentlicht, von denen Sonderheft 1 über Arbeitnehmerhaushalte 1949 und 1950/51 sowie Sonderheft 2 über Rentnerhaushalte 1951/52 inzwischen erschienen sind.

**Reihe 14: Arbeiterverdienste der Landwirtschaft**

Eine halbjährlich für die Berichtsmonate März und September, ab 1959 jährlich für den Monat September, erscheinende Reihe enthält die durchschnittlichen Bruttobarverdienste ausgewählter Arbeitergruppen und die durchschnittlichen Arbeitszeiten der Arbeiter im Stundenlohn in Betrieben mit einer landwirtschaftlichen Nutzfläche von 20 und mehr Hektar. Auch Indices werden berechnet.

**Reihe 15: Arbeitnehmerverdienste in Industrie und Handel**

Die Reihe erscheint vierteljährlich – erstmalig mit Angaben für Februar 1957 – und bringt jeweils für den mittleren Monat des Quartals Angaben über die durchschnittlich bezahlten Wochenarbeitsstunden, Bruttostunden- und Bruttowochenverdienste der Arbeiter und die Monatsverdienste der Angestellten in 56 Wirtschaftsgruppen, gegliedert nach Geschlecht und Leistungsgruppen im Bundesgebiet und in den einzelnen Ländern. Auch Indices werden berechnet. Die Ergebnisse vor Februar 1957 wurden in der früheren Reihe 10 „Arbeiterverdienste“ veröffentlicht.

**Reihe 16: Arbeiterverdienste im Handwerk**

Die Reihe erscheint halbjährlich, erstmalig mit Angaben für November 1957.

**HERAUSGEBER: STATISTISCHES BUNDESAMT · WIESBADEN  
VERLAG: W. KOHLHAMMER GmbH · STUTTGART UND MAINZ**