

STATISTISCHES
BUNDESAMT
WIESBADEN

PREISE LÖHNE WIRTSCHAFTSRECHNUNGEN

Reihe 8

Großhandelspreise im Ausland

Grundstoffe, Teil II

Frühjahr 1961



W. KOHLHAMMER VERLAG

STATISTISCHES
BUNDESAMT
WIESBADEN

PREISE LÖHNE WIRTSCHAFTSRECHNUNGEN

Reihe 8

Großhandelspreise im Ausland

Grundstoffe, Teil II

Frühjahr 1961



Jahrgang 1961 · Nr. 1

VERLAG W. KOHLHAMMER GMBH / STUTTGART UND MAINZ

Inhaltsverzeichnis

	Seite
Schaubilder: Preisentwicklung wichtiger Welthandelsgüter seit 1958	3
Preisentwicklung wichtiger Welthandelsgüter seit der Vorkriegszeit	4
Index der Großhandelspreise in Schweden	5
Indices der Großhandels- bzw. industriellen Erzeugerpreise	6
Ergänzende Angaben zum Tabellenteil:	
A. Allgemeine Vorbemerkungen	8
B. Abkürzungen, Maße und Gewichte	8
C. Erläuterungen bzw. Anmerkungen	9

Tabellenteil

Abaca, Manila-	17
Bastfasern, verschiedene	19
Baumwolle	13
Baumwollgarn, -stoff und -Linters	14
Benzin	22
Bienenwachs	30
Chemiefasern	15
Dachziegel	24
Dieselöl	22
Erdöl	21
Farbstoffe	24
Flachs, Roh-	17
Gasöl	22
Glas	24
Gips	24
Gummi, Regenerier-	29
Hanf, Roh-	17
Hanfgarn	18
Heizöl	21
Holz	25
Holzschliff	26
Jute, roh, und Jutegarn	18
Jutegewebe	18
Kalbfelle	20
Kalbleder	20
Kalk, Bau-	24
Kapok	19
Karnaubawachs	30
Kautschuk, Kunst-	29
Kautschuk, Natur-	28
Kolophonium	29
Kopalharz	30
Krepp, Plantagen-	29
Latex, Hevea-	29
Leinengarn	17
Leuchtöl	21
Marmor	24
Mauersteine	23
Montanwachs	30
Myrobalanen	21
Paraffinwachs	30
Quebracho	21
Rindshäute	19
Rindsleder	20
Schellack	29
Schmieröl	23
Seide, Natur-	15
Sisalfasern	18
Teer, Straßen-	24
Terpentin	30
Wolle	11
Wollgarn	12
Zeitungsdruckpapier	27
Zellstoff, Natron-	27
Zellstoff, Sulfat-	27
Zellstoff, Sulfit-	26
Zellstoff, Viskose-	27
Zement	23
Preisentwicklung für Baumwolle und Woll-Kammzüge im Termingeschäft	31

Nachdruck - auch auszugsweise - nur mit Quellenangabe gestattet.

Erschienen im Juli 1961

DIE PREISENTWICKLUNG WICHTIGER WELTHANDELSGÜTER SEIT 1958 NACH MONATEN

Originalpreise

Logar. Maßst.

Logar. Maßst.

Logar. Maßst.

8

7,5

8

17

9

18

16

7,5

10

12

12

12

12

8

7,5

8

7,5

11

22

11

35

15

14

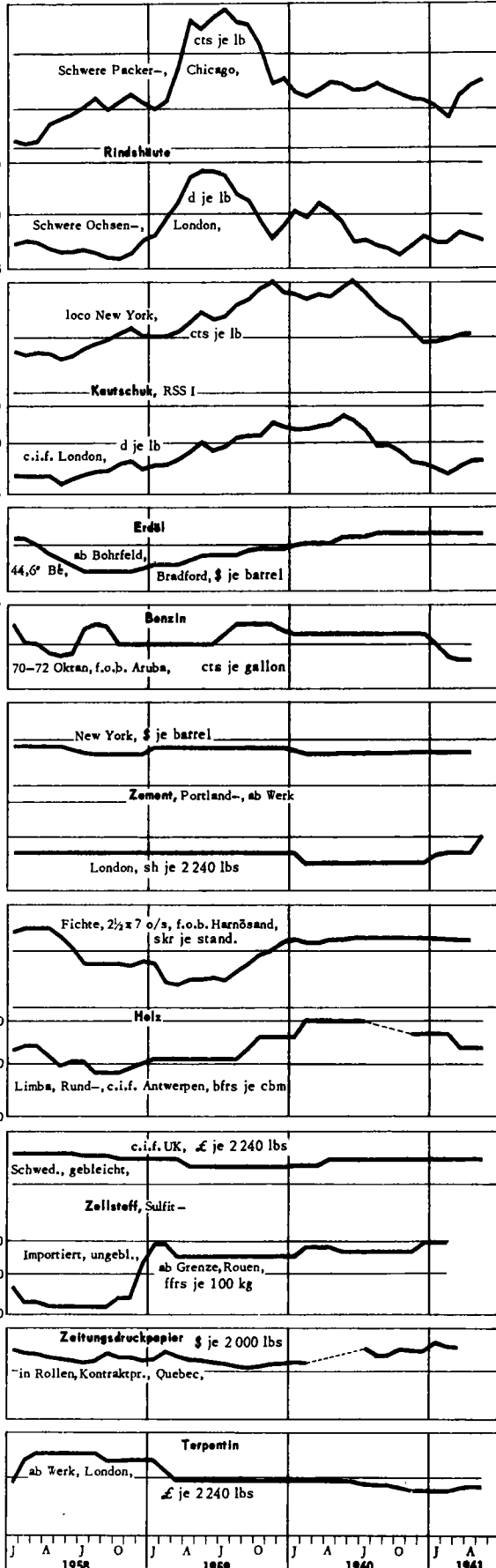
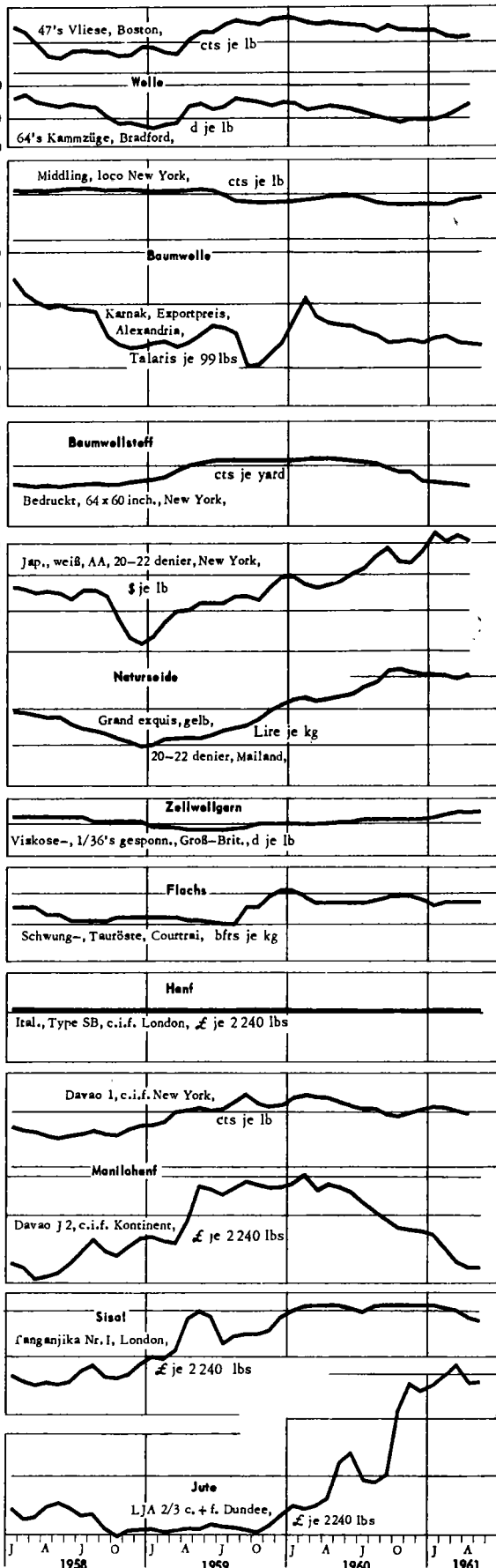
12

13

30

12

12

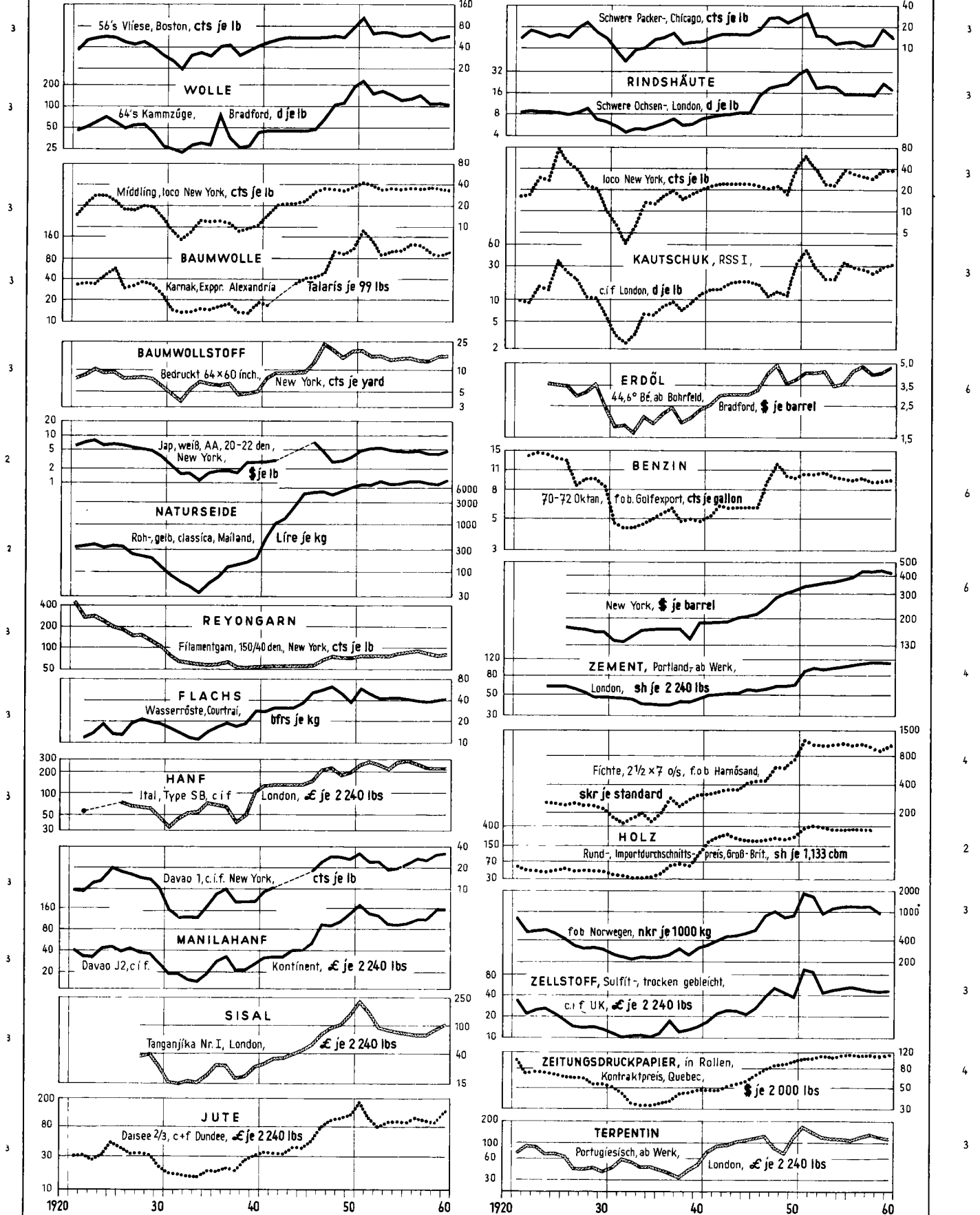


DIE PREISENTWICKLUNG WICHTIGER WELTHANDELSGÜTER SEIT DER VORKRIEGSZEIT (Originalpreise)

Logar Maßstab

Logar Maßstab

Logar Maßstab



Index der Großhandelspreise in Schweden

1958 = 100¹⁾

Jahr Monat	Insgesamt	Nahrungsmittel tierischen Ursprungs		Getreide und -er- zeugnisse	Nahrungsmittel pflanzl. Ursprungs, Genußmittel und Getränke			Futter- mittel	Dünge- mittel	Brenn-, Treibstoffe und Schmieröle		Metalle und Metaller- zeugnisse
		zusammen	darunter Milch- reier- zeugnisse		zusammen	darunter:				zusammen	darunter Kohle und Koks	
						Ölsaaten und Öle	Genuß- mittel u. Gewürze					
1950 D	73	70	73	66	76	95	73	70	81	80	66	72
1951 D	93	77	81	77	88	102	93	88	93	91	95	91
1952 D	99	88	89	97	94	114	94	99	104	92	95	101
1953 D	93	89	91	103	94	118	98	100	98	83	79	96
1954 D	92	88	90	98	99	113	131	99	94	80	78	91
1955 D	96	93	94	96	97	108	107	102	94	88	95	97
1956 D	101	105	106	96	96	107	103	107	98	98	113	103
1957 D	102	101	104	99	93	99	103	96	102	107	116	106
1958 D	100	100	100	100	100	100	100	100	100	100	100	100
1959 D	100	104	106	103	100	103	85	107	96	92	98	100
1960 D	103	107	109	103	98	102	81	111	95	90	97	105
1960 Jan.	102	104	114	105	99	105	81	112	95	92	88	104
Febr.	102	103	113	104	99	104	81	112	100	91	86	104
März	102	103	112	103	99	102	80	112	99	89	85	104
April	102	104	109	103	99	100	80	112	100	89	85	104
Mai	103	105	106	103	101	99	81	111	100	89	85	105
Juni	103	105	103	105	106	96	81	111	91	89	85	105
Juli	103	105	103	105	99	99	81	111	91	89	85	105
Aug.	103	107	104	107	96	104	81	112	91	89	86	106
Sept.	103	107	105	108	97	102	80	111	91	89	86	105
Okt.	103	110	112	109	96	103	81	110	94	90	87	105
Nov.	104	113	113	110	95	104	80	107	94	90	88	104
Dez.	104	112	114	110	95	106	79	106	93	90	88	104
1961 Jan.	105	111	114	111	94	103	78	105	94	90	87	105
Febr.	105	111	113	112	95	103	77	105	98	90	86	105
März	105	111	112	113	94	103	77	105	99	90	86	106
April	105	109	111	113	95	103	78	105	98	90	86	106
Jahr Monat	noch: Metalle und Metallerzeugnisse		Baustoffe, Ton- und Glashütten- waren	Chemische Erzeug- nisse	Häute, Felle, Leder u. Lederwaren	Textil- rohstoffe und -erzeug- nisse	Zell- stoff, Pappe u. Papier ²⁾	Rund- und Schnitt- holz ³⁾	Spezialindizes			
	Eisen u. Stahl	Maschinen u. Trans- portmittel							Landwirt- schaftl. Erzeugnisse	Indu- strielle	Rohstoffe u. Halb- fabrikate	Ver- brauchs- güter
1950 D	66	74	68	94	62	84	69	60	71	73	72	70
1951 D	87	87	82	113	107	114	106	94	83	95	93	86
1952 D	101	96	92	117	93	98	106	112	92	100	101	89
1953 D	94	95	90	102	97	94	92	91	93	93	95	88
1954 D	89	91	88	97	95	95	92	96	92	92	94	89
1955 D	97	93	90	99	94	93	96	102	96	96	99	92
1956 D	107	97	94	102	96	95	99	102	105	100	105	96
1957 D	114	100	101	102	99	102	101	99	101	102	104	97
1958 D	100	100	100	100	100	100	100	100	100	100	100	100
1959 D	100	99	101	98	112	99	99	92	105	99	100	101
1960 D	107	101	104	100	109	101	101	102	108	102	103	102
1960 Jan.	108	101	101	100	115	101	99	99	106	101	103	101
Febr.	109	101	101	100	115	101	100	99	105	101	103	101
März	109	101	101	101	113	101	100	100	105	101	102	101
April	107	101	101	101	112	101	100	100	106	101	103	101
Mai	108	101	103	101	112	101	101	101	107	102	103	102
Juni	108	102	105	100	109	101	101	101	109	102	103	104
Juli	108	102	105	100	109	101	101	101	106	102	103	103
Aug.	108	102	105	100	106	101	101	102	106	103	102	103
Sept.	108	102	107	100	105	100	101	102	107	103	103	103
Okt.	107	102	106	100	105	101	101	102	109	103	103	103
Nov.	105	103	106	100	105	101	101	108	111	103	105	103
Dez.	105	103	106	100	105	101	102	108	110	103	105	103
1961 Jan.	107	103	106	100	105	101	103	109	110	103	105	103
Febr.	107	104	107	101	105	102	103	109	110	104	105	104
März	107	104	107	101	107	102	103	110	109	104	104	104
April	106	104	107	101	107	102	103	110	108	104	104	104

1) Umbasiert von Originalbasis 1949.- 2) Einschl. Holzfaserplatten.- 3) Einschl. Kork und Möbel.

Lfd. Nr.	Land (Berichtsort)	Warengruppen	Original-basiszeit	Anzahl der Waren	Erhebungszeitpunkt	J a h r							
						1938	1950	1955	1956	1957	1959	1960	
<u>Europa</u>													
1	Bundesrepublik Deutschland ¹⁾	Ba Be Mi E M Ma C Ho K Ha T N	1950	1 100+)	ME	43	80	95	97	99	99	101	
2	Belgien	La Ba Be Mi M C Ho K Ha T N	1936 - 1938	135	MM	24	92	99	102	105	100	101	
3	Dänemark	La Ba Be Mi M Ma C Ho K Ha T N	1955	.	ME	31	81	98	101	101	100	100	
4	Finnland	La Ba Be Mi M C Ho K Ha T N	1935	218	D	5,4	60	81	84	92	99	103	
5	Frankreich	La Ba Be Mi E M C Ho K Ha T N	1949	478	ME	3,0	65	81	85	90	105	107	
6	Griechenland (Athen/Piräus)	La In R Be Mi N	1952	79	D	0,2	56	94	102	103	102	104	
7	Großbritannien u. Nordirland ²⁾	M Ma C Ho Ha T N	1954	.)	D	-	77	93	96	99	100	102	
8	Irland	La M Ma C Ho K Ha T a	1953	730	D	317)	72	90	91	97	100	99	
9	Italien	La Ba Be Mi M Ma C Ho K Ha T N	1955	212	D	1,9	92	99	101	102	97	98	
10	Jugoslawien ¹⁾	Ba Be Mi E M Ma C Ho K Ha T N	1960	414+)	D	-	98	99	99	100	102		
11	Niederlande	La Ba M C Ho K Ha T N	1948	196	ME	24	83	97	99	102	101	99	
12	Norwegen (Oslo)	La Ba Be Mi E M Ma C Ho K Ha T N	1952	577	MM	33	69	94	98	102	100	101	
13	Österreich (Wien)	La Ba Be M C Ho K Ha T N	März 1938	44	MM	128)	64	98	99	103	103	102	
14	Portugal (Lissabon)	La Ba Be Mi M C Ho K Ha T N	1948	236	MM	35	91	95	96	100	99	102	
15	Schweden	La Ba Be Mi M Ma C Ho K Ha T N	1949	327+)	D	34	73	96	101	102	100	103	
16	Schweiz	La Ba Be Mi M C K Ha T N	Aug. 1939	120	ME	46	94	99	102	103	98	99	
17	Spanien	La Ba Be Mi E M Ma C Ho Ha T N	1955	296	D	11	49	71	78	91	102	104	
18	Türkei	La Ba Be Mi M C Ho Ha T N	1938	90	D	11	48	63	73	87	120	126	
<u>Afrika</u>													
19	Algerien (Algier)	La Ba Be M C Ha T N	1958	67	D	3,1	70	83	87	90	107	111	
20	Marokko (Casablanca)	La Ba Be M C Ho Ha T N	1939	70	MA	3,19)	70	87	97	97	101	111	
21	Südafrikanische Union	La Ba Be Mi E M Ma C Ho K Ha T N	Nov. 1960	.	D	36	71	97	98	100	100	101	
22	Sudan	La R Mi C T N	1953	38	D	22	105	104	110	117	88		
23	Tunesien (Tunis)	La Be Mi Ho Ha N	1940	41	ME	-	71	86	96	96	96	99	
24	V.A.R. a) Ägypten	La Ba Mi M C Ho Ha T N	Juni - Aug. 1939	88	D	25	82	84	93	101	99	100	
25	b) Syrien (Damaskus)	La Ba Be Mi M C Ho Ha T N	1952 - 1954	63	D	-	-	101	106	102	106	111	
<u>Nord- und Mittelamerika</u>													
26	Costa Rica (San José)	La In T N	1936	62	D	41	105	99	100	100	99	101	
27	Dominik. Republik (Trujillo)	La R Mi N	1941	56	D	-	86	93	92	101	94	97	
28	Guatemala (Guatemala Stadt)	La Ba Mi T N	1950	71	MM	-	94	100	100	99	101		
29	Kanada	La Ba Be Mi M C Ho K Ha T N	1935 - 1939	603	MM	45	93	96	99	100	101	101	
30	Mexiko (Mexiko Stadt)	La Ba Be E M C Ho N	1939	210	D	17	51	85	90	96	101	107	
31	Salvador (San Salvador)	.	1955	91	-	-	101	111	111	106	95	95	
32	Vereinigte Staaten	La Ba Be Mi E M Ma C Ho K Ha T N	1947 - 1949+)	2 000	MM	43	87	93	96	99	100	100	
<u>Südamerika</u>													
33	Argentinien	La Ba Be Mi M Ma C Ho K Ha T N	1956	300	D	-	-	-	61	76	233	269	
34	Brasilien	La Ba Be Mi M C Ha T N	1948	93	D	5,9	30	66	79	90	138	180	
35	Chile (Santiago)	La Ba Be T N	1947	96	D	1,4	6,2	34	56	80	130	137	
36	Ecuador	La Be Mi M Ma C N	1954	203	MM	-	-	98	97	99	99		
37	Kolumbien	La Be Mi M Ma C Ho K Ha T N	1952	269	MM	-	52	63	69	85	110	114	
38	Paraguay (Asunción)	La Ba Be Mi M Ma C T N	1938	59	D	1,10)	7,2	57	77	92	118	133	
39	Peru	La Ba Be M T N	1934 - 1936	119	MM	8,7	55	82	89	93	121	136	
40	Venezuela	La Ba Mi M E Ma	1956 - 1957	.	MM	56	97	100	98	99	103	103	
<u>Asien</u>													
41	Indien	La Be Mi E M Ma C T N	April 1952 - März 1953	112+)	D	23	95	82	92	98	104	111	
42	Irak (Bagdad)	La Ba Mi T N	Dez. 1938 - Aug. 1939	57	D	231)	110	100	107	111	109	113	
43	Iran (Teheran)	La Ba Mi E M T N	März 1936 - März 1937	61	MM	11	59	96	103	104	104		
44	Israel	La Be Mi N	Juni 1936	52	D	6,3	24	81	86	98	100	98	
45	Japan (Tokio)	La Ba Be Mi E M Ma C Ho K Ha T N	1952	404+)	D	0,4	72	99	104	107	101	103	
46	Korea, Süd-	La Ba Be Mi E M Ma C Ho K T N	1955	199	D	-	-	70	92	107	103	114	
47	Libanon (Beirut)	La In R Ba Be Mi C T N	1950	90	D	1812)	96	93	97	99	101		
48	Philippinen (Manila)	La In R Be M Ma C N	1955	226	MM	27	96	90	93	97	101	106	
49	Thailand (Bangkok)	La Ba Be Mi E C Ha T N	1948	55	D	4,9	77	93	96	97	94	93	
50	Taiwan (Taipeh)	La Ba Be Mi E M Ma C Ho K Ha T N	1956	179	D	-	32	80	90	96	111	126	
51	Vietnam, Süd- (Saigon)	La In R Be Mi N	1949	46	D	2,4	52	94	98	99	95	99	
<u>Australien</u>													
52	Austral. Bund (Melbourne)	La Ba Be Mi M C K Ha T N	Juli 1936 - Juni 1939	80	MM	3013)	67	98	101	102	101	107	
53	Neuseeland ²⁾	La In	1958	763+)	Vj	38	72	93	96	97	101	103	
Indices der													
<u>Großbritannien</u>													
54	Reuters Index	Stapelwaren ³⁾	18. Sept. 1931	21	tagl.	34	124	119	117	111	101	102	
55	Financial Times Index	Stapelwaren ⁴⁾	1. Juli 1952	12	tagl.	-	-	113	111	105	102	101	
<u>Vereinigte Staaten</u>													
56	Moody's Index	Stapelwaren ⁵⁾	31. Dez. 1931	15	tagl.	36	106	102	106	104	97	93	
57	Journal of Commerce Daily Index	Stapelwaren ⁶⁾	1947 - 1949	30	tagl.	3614)	100	111	115	108	106	101	

Erläuterungen: Ein senkrechter Strich vor einer Zahlenangabe bedeutet, daß entweder im Basiszeitraum, in der Gewichtung oder dem Warenkorb Veränderungen eingetreten sind, die einen Vergleich der neuen mit den vorangegangenen Zahlen nur bedingt zulassen. Teilweise mußten Umbasierungen von Originalzahlen ohne Dezimalstellen vorgenommen werden, so daß geringfügige Abweichungen gegenüber andersartigen Umrechnungen auftreten können. Die Angaben über Originalbasiszeit, enthaltene Waren bzw. Warengruppen, Warenanzahl und Erhebungszeitpunkt werden unter Zugrundelegung der Indexbeschreibungen der einzelnen Länder und der UN ständig überprüft und ergänzt, so daß sich von Fall zu Fall ohne besonderen Hinweis Änderungen ergeben können. Ein Kreuz hinter der Anzahl der Waren bedeutet, daß im Index - soweit bekannt - Fertigwaren mit einem Gewicht von etwa 20 vH und mehr des Gesamtgewichtes enthalten sind.

Abkürzungen: La = landwirtschaftliche Erzeugnisse einschl. Fischerei- und Gartenbauerzeugnisse, In = industrielle Erzeugnisse (Warenzusammensetzung nicht näher bekannt), R = Rohstoffe und Halbwaren, ohne nähere Aufteilung nach Waren- bzw. Warengruppen, Ba = Baumaterialien, Be = Bergbauerzeugnisse, Mi = Mineralerzeugnisse, E = Energieerzeugung, M = Metalle und -erzeugnisse, Ma = Maschinen und Fahrzeuge, C = Chemikalien, Pharmazeutika, Düngemittel, Ho = Holz, Holzwaren, Papier und Pappe, K = Kautschuk, -erzeugnisse, Harze und Wachse, Ha = Haute, Felle, Leder und -erzeugnisse, T = Textilrohstoffe, Textil-erzeugnisse einschl. Bekleidung, N = Nahrungsmittel, Genußmittel und Getränke, Futtermittel, MA = Monatsanfang, MM = Monatsmitte, ME = Monatsende, D = Monatsdurchschnitt, Vj = vierteljährlich.

bzw. industriellen Erzeugerpreise

auf Basis 1958 = 100

1 9 6 0						1 9 6 1										Lfd.		
Jul.	Aug.	Sept.	Okt.	Nov.	Dez.	Jan.	Febr.	März	April	Mai	Juni	Juli	Aug.	Sept.	Okt.	Nov.	Dez.	Nr.
100	101	111	102	102	102	102	102	102	102	102	102							1
100	100	100	101	101	100	101	101	101	100	100	102							2
100	100	100	100	100	100	100	100	101	101	102								3
103	103	104	104	104	104	104	105	104	104	105								4
106	106	107	108	108	109	110	109	109	108	109								5
103	104	105	106	107	107	108	108	108	108	107	105							6
102	102	102	102	102	103	103	103	103	104	104	104							7
100	99	99	99	99	99													8
98	98	98	98	98	98	98	98	98	98	98								9
102	103	103	104	104	104	104	105	105	106	106								10
98	97	97	97	97	99	99	99	97	97									11
100	100	100	100	101	101	101	100	100	101									12
103	102	100	101	101	100	101	101	102	102									13
101	101	101	102	102	101	101	101	101	101									14
103	103	103	103	104	104	105	105	105	105									15
99	99	99	99	99	98	98	98	98	98	98	99							16
104	105	105	105	105	106	106	106	107										17
123	123	125	124	125	126	127	129	131	130									18
112	110	110	111	110	111	113	115	112										19
105	111	112	112	115	117	117	117	118	114									20
101	101	102	102	102	102	102	102											21
.	94	.																22
97	97	100	101	102	102	103	104											23
98	98	99	100	100	100													24
111	111	111	114	117	115	117	115											25
100	102	101	101	106	107	105	106	106										26
96	98	96	96	97	95	97	97											27
102	100	100	98	98														28
102	101	101	101	101	101	102	102	102	101	102								29
111	110	110	110	110	109	109	109	107										30
96	94	91	91	93	93	94												31
100	100	100	100	100	100	101	101	101	100	100								32
269	270	270	269	269	270	273												33
175	182	190	199	203	207	209												34
137	138	139	141	140	137													35
115	114	115	115	117	117	118	118	112										36
133	134	134	136	137	136	146	147	146	149									37
135	136	136	136	137	136													38
103	103	103	103	103	104	105												39
																		40
112	113	113	114	114	112	113	114	115										41
.	112	110	110	111	111	111	112											42
114	116	117																43
96	99	101	102	100	98													44
102	103	103	104	104	104	105	106											45
117	120	118	115	113	115	125	132	132										46
																		47
104	106	107	110	109	109	109	110	110										48
92	95	94	93	94	95	96	96											49
124	128	131	132	132	131	130	131	130	129									50
101	102	106	106	109	110													51
111	111	110	109	107	106	105												52
.	103	.	.	103	.													53
Stapelwarenpreise																		
102	101	100	91	93	98	98	99	100	101	102	101							54
100	99	98	97	97	96	96	97	97	99	100	96							55
94	92	92	91	90	90	91	92	93	93	93	92							56
102	100	99	96	94	93	95	95	98	99	99	98							57

1) Index der Erzeugerpreise industrieller Produkte. Die Angaben für die Bundesrepublik Deutschland beziehen sich auf das Bundesgebiet (ohne Saarland und Berlin).- 2) Output-Index (industrielle Produkte).- 3) Weizen, Mais, Reis, Zucker, Kakao, Pfeffer, Sojabohnen, Leinsaat, Erdnüsse, Kopr, Baumwolle, Hanf, Jute, Kautschuk, Schellack, Kupfer, Blei, Zinn, Gold, Silber.- 4) Weizen, Mais, Kaffee, Kakao, Baumwollsaat, Wolle, Baumwolle, Sisal, Kautschuk, Kupfer, Blei, Zinn.- 5) Weizen, Mais, Schweine, Zucker, Kaffee, Kakao, Wolle, Baumwolle, Seide, Haute, Kautschuk, Stahlschrott, Kupfer, Blei, Silber.- 6) Getreide, Nahrungsmittel, Textilien, Metalle.- 7) Oktober 1938.- 8) März 1938.- 9) D 1939.- 10) Dez. 1938.- 11) D Dez. 1938.- Aug. 1939.- 12) Juni 1939.- 13) D Juli 1938 - Juni 1939.- 14) Aug. 1939.

Ergänzende Angaben zum Tabellenteil

A. Allgemeine Vorbemerkungen

Als Quellen dienen neben amtlichen preisstatistischen Veröffentlichungen Angaben aus der internationalen Wirtschaftspresse sowie Fachveröffentlichungen. Nicht bei allen Waren liegen für eine laufende Berichterstattung verwendbare Preisunterlagen der wichtigsten Markttorte vor. In solchen Fällen werden sekundäre Märkte mit herangezogen, um überhaupt ein Bild von der Preisentwicklung zu vermitteln. Die Preisangaben dieser sekundären Märkte und die Indices werden den nationalen statistischen Veröffentlichungen entnommen.

Die Monatspreise für "Welthandelsgüter" werden in der Regel aus den meist täglichen Notierungen an den internationalen Börsenplätzen als einfaches arithmetisches Mittel errechnet. Sie sind in den Tabellen nicht besonders gekennzeichnet.

Für Preisreihen, die aus Terminnotierungen (erstnotierter Monat bzw. nächste Sicht) einer Warenterminbörse berechnet werden, sind in der Regel die offiziellen Schlußkurse für tatsächlich getätigte Abschlüsse in den jeweiligen Vormittagssitzungen zugrundegelegt.

Preisreihen solcher Märkte, für die Preiserhebungen nur zu Monatsanfang (MA), Monatsmitte (MM) oder Monatsende (ME) durchgeführt bzw. deren Monatszahlen als Mittel aus wöchentlichen Stichtagen (Dw) berechnet werden, sind durch Abkürzungen kenntlich gemacht.

Die monatlichen Preisangaben für die Bundesrepublik Deutschland sind Mittel täglicher oder wöchentlicher Notierungen, im übrigen arithmetisch gemittelte Preise aus Erhebungen zum 7. und 21. des jeweiligen Monats.

Die Jahrespreise (D) sind das einfache arithmetische Mittel der zwölf Monatspreise (sog. Zwölfmonatsmittel).

Zur Umrechnung der Originalpreise in DM-Beträge werden die amtlichen Devisenkurse (Mittel der Kassakurse) an der Frankfurter Devisenbörse verwandt. Bei Ländern mit differenziertem Kurssystem werden die von der Deutschen Bundesbank veröffentlichten Freimarktkurse (Ankauf) mit genereller Gültigkeit bzw. die speziellen Exportkurse für die jeweilige Ware verwandt.

B. Abkürzungen, Maße und Gewichte

loco, spot	= sofort verfügbare Ware	MA	= Monatsanfang
fob	= frei an Bord	ME	= Monatsende
fas	= frei Längsseite des Schiffes	MM	= Monatsmitte
fot	= frei Lastwagen	Dw	= Monatsmittel (aus Wochenpreisen)
cif	= Kosten, Versicherung, Fracht einbegriffen	D	= Zwölfmonatsmittel
c & f	= Kosten und Fracht einbegriffen	RM	= Reichsmark
FVPr	= Fabrikverkaufspreis	DM	= Deutsche Mark
VPr	= Verkaufspreis	bfrs	= belgische Francs
GPr	= Großhandelspreis	dkr	= dänische Krone
°Bé	= Baumégrade	NF	= Nouveaux Franc
°F	= Fahrenheitgrade	hfl	= holländische Gulden
°C	= Celsiusgrade	mfrs	= marokkanische Francs
den.	= denier	nkr	= norwegische Kronen
fil.	= filament	sfr	= Schweizer Franken
di.	= Dieselindex	skr	= schwedische Kronen
cet.	= Cetanzahl	£	= Pfund Sterling
Visc.	= Viskosität	s	= Shilling
u/s	= unsortiert	d	= Pence
ROZ	= Richtoktanzahl	HK-\$	= Hongkong-Dollar
faq	= fair average quality	leb £	= libanesisches Pfund
Kont.	= Kontinent	CFA-frs	= Communauté Française d'Afrique-Francs
UK	= Vereinigtes Königreich	\$	= US-Dollar
API	= American Petroleum Institute	kan.-\$	= kanadischer Dollar

1 lb (Pound)	= 453,59237 g
1 yard	= 91,4402 cm
1 inch	= 2,54 cm
1 square foot	= 929,03 cm ²
1 Quadratfuß	= ca. 985 cm ²
1 gallon (US)	= 3,78531 l (Mineralöl)
1 gallon	= 7,23 lbs (Terpentin)
1 imperial gallon (UK)	= 4,545963 l
1 board foot	= 2,36 dm ³
1 Standard	= 4,6723 m ³
1 cwt (112 lbs)	= 50,802 kg
1 Barrel, US-	= 158,984 l (Erdöl)

- an Stelle einer Zahl = keine Notierung erfolgt.-

. an Stelle einer Zahl = keine Preisangaben vorhanden.-

... an Stelle einer Zahl = Preisangaben lagen bei Drucklegung nicht vor.-

C. Erläuterungen bzw. Anmerkungen

Textilrohstoffe und -halbwaren

1. Bundesrepublik Deutschland: Wolle = ab Lager Wollverwertung, Preisbasis rein gewaschen, ohne Spesen (Waschkosten). D 1938 einschließlich Prämie von 30 vH auf den gesetzlichen Erzeugerpreis von RM 7,00; die Rückvergütung an die Industrie betrug bis 16. Juni 1938 = 20 vH, ab 17. Juni 1938 bis 31. Oktober 1939 = 30 vH des Erzeugerpreises von RM 7,00. Der Industrieeinkaufspreis stellte sich somit auf RM 5,22.-
2. Vereinigte Staaten: Rohwolle = Landesmittel der örtlich von den Erzeugern erzielten Marktpreise. Ab Januar 1955 ohne Berücksichtigung von Ausgleichszahlungen zu Erzielung eines Saisondurchschnittspreises von 62 cts je lb.-
3. Terminnotierungen: Wolle der Wollgesellschaft an der New Yorker Baumwollbörse. Lieferung in lizenziertem Lagerhaus in Groß-Boston/Mass.- Schweißwolle: Basisqualität 64's, 21/2 inches lang, reinfarbig, gekräuselt. Ferner zulässig 70's, 37/4 inches lang - 60's 21/4 inches lang bei entsprechenden Zu- (+ 7 vH) bzw. Abschlägen (- 9 vH) auf oder vom Grundpreis. Kontrakteinheit = 6 000 lbs (gereinigt). Kammzüge: Basisqualität 64's Merino-Wolle ölgekämmt, gewaschen und kardierte. Ferner zulässig 80's-98's bei entsprechenden Zu- (+ 4 vH) bzw. Abschlägen (- 16 vH) auf oder vom Grundpreis. Kontrakteinheit = 5 000 lbs netto.-
4. Kanada: Rohwolle: Bis Ende 1957 bezogen sich die Notierungen auf die Sorte Eastern Bright, 1/4 blood.-
5. Großbritannien: Kammzüge: hergestellt von lizenzierten Kammzugmachern in UK aus australischer Merino-Wolle, 19 % Feuchtigkeitgehalt, 31/2 % Fettgehalt brutto, Kontrakteinheit = 5 000 lbs netto.-
6. Frankreich und Belgien: Kammzüge - Kontrakteinheit = 2 250 kg. Basis trockengekämmt Tops aus australischer Merino-Wolle, andere Herkünfte wie Südafrika und Südamerika (in Frankreich auch franz. und spanische Tops) können ebenfalls gehandelt werden.-
7. Osterreich: Durchschnittspreis aus A-Wolle (für Kammgarnspinnereien) und B-Wolle (für Streichgarnspinnereien). A-Wolle: a) 64's good pieces, b) 56's fine crossbred-Vliese, c) 48's crossbred-Vliese.- B-Wolle: a) Carbonised Merino pieces + bellies. b) Average lock. c) 6 - 8 Monate Kapwolle.-
8. Italien: Rohwolle = Preise bei Abgabe ausländischer Erzeuger an italienische Spinnereien oder Händler, Mindestmenge 1 Ballen, frei Station Mailand.- Kammzüge bei Abgabe industrieller Erzeuger an Feinspinnereien oder Handel bei Mindestmengen von 100 kg.-
9. Südafrika: Diese Schurwollpreise stellen das arithmetische Mittel der Auktionspreise in Port Elizabeth, East London, Kapstadt und Durban dar.-
10. Großbritannien: Die Wollgarnpreise gelten für die ungefähren Kammgarn-Notierungen des inländischen Handels. Kosten für Verpackung, Fracht, Liefertermindifferenzen und dgl. sind in den Preisen nicht enthalten, ebenso nicht evtl. Zuschläge für Export-Risiken.-
11. Bundesrepublik Deutschland: Baumwolle des Terminkontraktes der Bremer Baumwollbörse.- Kontrakteinheit = 11 350 kg netto; Lieferung ab Lager Bremen oder Hamburg. Der Baumwollterminkontrakt baut sich auf den Provenienzen Vereinigte Staaten, Zentralamerika, Iran, Türkei, Syrien und Rußland auf. Die Basis Stapellänge ist 11/16 inch, bei russischer Baumwolle 11/32 bis 11/16 inch und bei syrischer Baumwolle 11/32 inch.-
12. Vereinigte Staaten: Baumwolle der New Yorker bzw. New Orleans Cotton Exchange. Kontrakteinheit = 5 000 lbs brutto in 100-110 Ballen bei Lieferung ab Lagerhaus in anerkannten Golf- und Atlantikhäfen. Preis- zu- oder abschläge richten sich nach den Stapellängen 7/8 inch bis 11/16 inch im Verhältnis zur Stapellänge 1 inch, bis September 1955 einschließlich 15/16 inch.-
13. Brasilien: Baumwolle bis einschließlich 20. März 1953 B-Kontrakt.-
14. Indien: Baumwolle = bis einschließlich Dezember 1956 loco-Notierungen für Jarilla MGF.-
15. Großbritannien: Baumwolle der Liverpool Cotton Association.- Kontrakteinheit = 48 000 lbs netto in 100 Ballen. Lieferung ab Liverpool, Manchester oder Salford.- Bis September 1955 amerikanische middling 15/16 inches.- Vor Sudan Lambert Six bis 31. März 1957 Ashmouni Type SWAN.- Baumwollgarn: Vor 36's Cop Weft bis 30. September 1959 Ring Beams; vor ägyptischem 42's bis 30.9.1959 42's Cop Weft.-
16. Frankreich: Für Baumwolle, Rohhanf, Manila-Abaca, Sisal, Rohjute vom 1. 11. 1957 bis 31. 7. 1958 einschließlich Importeurabgabe von 20 vH.-
17. Italien: Baumwollgarn: p 1938 und 1950 ohne Fabrikationssteuer. Ab 13. August 1951 beträgt die Fabrikationssteuer für amerikanisches 80 Lire je kg und für indisches Baumwollgarn 44 Lire je kg.-
18. Baumwollstoff; Seidenstoff (Frankreich) und Jutegewebe: Umgerechnet in DM je 100 m.
19. Bundesrepublik Deutschland: Vistra = Fabrikverkaufspreis frei Spinnerei-Station. 1938 einschließlich Leihverpackung (Sackkosten RM 0,03 je kg). Ab Januar 1953 sind glänzende und matte Waren preisgleich. Vom 1. Februar bis 31. August 1958 wurde ein Rabatt von DM 0,40 je kg berücksichtigt.-
20. Vereinigte Staaten: Die Stapelfaserpreise verstehen sich im allgemeinen für Lieferung in Ballen, fob. Verschiffungspunkt oder frei Wagen. Zahlungsziel 30 Tage netto, ohne Abzug. Niedrigste Frachtkosten bis Käuferstation oder -kal (östlich des Mississippi) werden vergütet. Transporte gehen auf Käufers Risiko.-
21. Italien: Viskose-Reyon: Jahrespreise 1938 und 1950 ohne Fabrikationssteuer. Bei Käufen für Exportzwecke sind die gleichen Preise wie für den Inlandsmarkt (einschl. Fabrikationssteuer) zu zahlen. Nach Durchführung des Exports werden folgende Beträge rückvergütet: bis 100 den. = 200 Lire, bis 200 den. = 250 Lire und bis zu 300 den. = 280 Lire je kg. Die Fabrikationssteuer betrug für 150/30 den. bis 14. Januar 1954 = 210 Lire, ab 15. Jan. 1954 = 71 Lire je kg.-

Häute, Felle, Leder, Gerbstoffe

22. Vereinigte Staaten: Packerhäute der Commodity Exchange Inc. New York. Kontrakteinheit = 40 000 lbs. Ungebrannte Kuh- oder Stierhäute erster Wahl, 52 - 54 lbs Durchschnittsgewicht, aus Juli/September-Schlachtungen in den Vereinigten Staaten oder Kanada stammend. Gleichfalls können Frigorifico-Stierhäute argentinischer oder uruguayischer Herkunft, 22-29 kg Verschiffungsgewicht, aus Dezember/Februar-Schlachtungen zum Grundpreis angedient werden. Auslieferungspunkte sind Chicago, New York (Hafengebiet), Lydonville, Medina oder Middleport.- Kalbfelle Packertyp 9,5-15 lbs. D 1938 = Mittel der Jahre 1935-39.-
23. Rindsleder bzw. Kalbleder: Umgerechnete Preise in DM je m².-
24. Vereinigte Staaten: Myrobalanen und Schellack = anstelle des D 1938 steht der D 1939.-

Erdöl und Erdölzeugnisse

25. Nahost-Erdöl: Die Preise verstehen sich ohne evtl. lokale Hafengebühren oder sonstige Regierungsabgaben, Verkaufssteuern und dergleichen. Zu- bzw. Abschlag bei Abweichungen der Gradation = 2 Cents je vollen API-Grad bei einem barrel.-
Vereinigte Staaten: Erdöl: Umgerechnet für 100 Liter in DM.-
26. Die Mineralölexportpreise f.o.b. Aruba (Niederländische Antillen) gelten gleichfalls für Verschiffungen ab Karibischem Meer. Sie bezogen sich bis Ende Dezember 1954 auf die Notierungen f.o.b. Golfhafen (New Orleans).- Benzin fob Aruba 80 Oktan Regular: 1938 verbleit 60-62 Oktan, 1950 bis Mai 1961 verbleit 70-72 Oktan.-
27. Bundesrepublik Deutschland: Benzin: Von April 1951 bis 17. Januar 1960 galten die Preise für die Preiszone III und entsprachen annähernd dem Bundesdurchschnitt. Ab 18. Januar 1960 gilt der Preis für alle sechs Preiszonen. Die Oktanzahl ist häufig Veränderungen unterworfen. Seit September 1959 beträgt sie 90 ROZ.-
28. Vereinigte Staaten: Benzin: Bis Ende Januar 1959 88 ROZ.- Ab Januar 1961 Markttort Oil City.-

Baustoffe

29. Mauersteine bzw. Dachziegel: Umgerechnet für 1000 Stück in DM.-
30. Formsteine (Österreich) und Farbstoffe: Umgerechnet für 100 kg in DM.-Marmor: Umgerechnet für 1 cbm in DM.-
31. Bundesrepublik Deutschland: Baukalk: Bis einschließlich Dezember 1959 Schachtofenkalk, ab Januar 1960 Ringofenkalk.-
32. Italien: Fensterglas: Bis Ende Dezember 1959 3 bis 8 mm stark in Platten zu 9,30 qm.-

Erzeugnisse der Forst- und Plantagenwirtschaft, Wachse

33. Bundesrepublik Deutschland: Schnittholz, Güteklasse III, parallel besäumt, 3-6 mm lang, 8-18 cm breit, 21 - 34 mm stark.-
34. Großbritannien und Frankreich: Holz = umgerechnet in DM je 1000 kg.-
35. Kanada: Kiefernschnittholz: Bis November 1957 Common Nr. 1 und Nr. 2, 1" x 8", 8/16'.-
36. Bundesrepublik Deutschland: Sulfit-Zellstoff: Bruttopreis bei Abgabe an inländische Papierfabriken. Von April 1953 bis 15. Februar 1954 unter Abzug der von der Zellstoff-Industrie gewährten Rabatte.-
37. Vereinigte Staaten: Kautschuk-Terminnotierungen der Commodity Exchange Inc. New York für Hevea Standard Plantagen-Kautschuk. Kontrakteinheit = 22 400 lbs netto, Lieferung "on dock" oder in lizenziertem Lagerhaus des New Yorker Hafengebiets, ohne Importzoll, Steuern und Abgaben, jedoch unter Zollverschluss.-
38. Staat Singapur: Plantagen-Crepp: Für den D 1938 steht der D 1939.-
39. Frankreich: Hevea-Latex: Umgerechnete Preise für 100 Liter in DM.-
40. Vereinigte Staaten: Kunstkautschuk: Bis einschließlich Februar 1955 verstanden sich die Preise für Lieferung ab Erzeugerwerk. Ihnen wäre ein durchschnittlicher Frachtsatz von 1,1 Cents je lb bis zum Käuferwerk hinzuzurechnen gewesen. Anlässlich des Verkaufes regierungseigener Werke an Privatunternehmer erfolgte im März 1955 eine Umstellung der Handelsbedingung, so daß die Preise ab diesem Zeitpunkt für Lieferung frei Käuferwerk gelten. Bei der Sorte Neoprene GN-A steht für den D 1938 der D 1939.-
41. Vereinigte Staaten: Die Exportpreise für Kolophonium und Terpentin stellen dennach den umgesetzten Mengen gewogenen Preisdurchschnitt dar. Preise gelten für Nettogewicht (Ware in Leihfässern).-
42. Großbritannien: Kolophonium: Bis Ende November 1959 Grad "F".-
43. Frankreich: Kolophonium: Bis Ende März 1959 "FM".-
44. Großbritannien: Terpentin: Vom 6. November 1949 bis 31. Dezember 1956 portugiesische Ware.-
45. Vereinigte Staaten: Paraffinwachs: Bis Ende 1957 Exportpreis f.a.s.-
- a) D aus weniger als 12 Monatspreisen berechnet.- b) Österreich: Mitte März 1938.- c) Preise zum Jahresende.- d) Frankreich: Währungsumstellung am 1. Januar 1960. Dabei entsprechen 100 ffrs = 1 Nouveau Franc (NF). Zum Zwecke der besseren Vergleichbarkeit wurde deshalb bei den Preisangaben bis einschließlich Dezember 1959 das Komma um zwei Stellen nach links versetzt.- e) D 1939.- p = vorläufige Zahlenangabe.-
r =Berichtigungen.

		W o l l e								
		BR-Deutschland Paderborn		New York		Vereinigte Staaten			Boston	Kanada
Jahr Monat	inländische Rob-A-Feinheit vollschürig! Auktionspreise	Roh- Landes- mittel Erzeugerpreis 2)	Schweiß- 64's Kammzüge 64's erstnotierter Monat 3) ab Lager in Groß-Boston	franz. Type feine Stapel- 64-70's gekammt, entf.	inl.änd. Vlies- 3/8 blood gereinigt loco	Montevideo grease basis 56's (I s)	Buenos Aires low crossbred- clean basis 40's (V s) grease	Roh- Low med. staple Eastern dom. 4)		
RM/DM je kg		Cents je lb							kan. Cents je lb	
		MM.			Dw.	Dw.	Dw.			
1938 D	9,10	19,1	71,90	78,03	Originalpreise					
1950 D	17,67	58,3	181,14	235,12	70,4	55,30	30,4	31,6		
1954 D	13,26	53,1	153,45	192,79	199,4	140,80	136,4	105,3		
1957 D	12,23	50,9	153,12	184,55	161,3	121,17	134,4	90,9		
1958 D	8,14	38,5	117,04	151,34	118,5	91,12	99,9	67,6		
1959 D	7,77	40,6	121,68	158,07	121,7	101,15	98,7	77,2		
1960 D	7,35	42,1	114,16	146,83	114,2	107,51	94,2	80,1		
1960 Sept.	6,69	40,0	109,59	145,41	112,5	107,00	87,5	78,1		
Okt.	6,57	39,5	108,04	143,91	112,5	107,00	87,5	73,8		
Nov.	6,57	39,0	111,74	148,26	112,5	107,00	90,1	74,8		
Dez.	6,42	40,2	109,90	145,77	116,4	107,00	90,5	71,9		
1961 Jan.	6,34	39,3	113,87	147,04	112,5	105,00	82,5	73,3		
Febr.	6,68	39,9	113,81	149,00	112,5	104,00	82,5	74,0		
Marz	6,68	40,2	112,05	149,17	112,5	100,00	82,5	77,5		
April	6,97	42,5	118,19	156,56	112,5	99,00	82,5	77,2		
Mai	7,12		116,33	158,35		103,50		78,1		
Juni										
Juli										
Aug.										
Sept.										
Okt.										
1958 D	814,00	356,48	1083,72	Umgerechnete Preise für 100 kg in DM						
1960 Dez.	642,00	372,23	1017,61	1401,32	1097,24	843,72	925,02	625,94	373,51	
1961 März	668,00	356,79	994,49	1349,75	1077,80	990,76	837,98	665,75	374,44	
				1323,94	998,48	887,54	732,22	687,84	348,07	
noch: W o l l e										
Großbritannien										
Jahr Monat	britische Vlies- Lincoln wethers, gewaschen ab Lager Bradford	neuseel. Crossb. 56's II. Sorte entfettet	südafr. Kap- schneeweiß	austml. Merino- 70's Vliese	Merino-, 70's Super bis mittlere Qualität, gekammt, fehlerfrei	Merino-, 64's Super bis mittlere Qualität, gekammt, fehlerfrei	Crossbred-56's Crosbred-48's	Bradford Tops "B", 64's erstnotierter Monat ab Lg. Bradford		
Durchschnittspreis der Dominion-Auktionen Basis reingewaschen, ohne Waschepesen, frei UK.										
Pence je lb										
	Dw.	Dw.	Dw.	Dw.	Originalpreise					
1936 D	11,61a)	12,00			27,3a)	25,7a)	18,3a)	13,3a)		
1950 D	70,66	95,82	133,77a)	174,29	172,5a)	163,5a)	109,9a)	89,0a)		
1954 D	59,44	74,85	118,59	144,38	143,3a)	128,1a)	92,6a)	74,7a)		
1957 D	65,47	79,73	120,08	134,36	134,3a)	125,0a)	99,3a)	80,6a)		
1958 D	49,30	55,89	82,91	98,35	97,6a)	88,9a)	71,6a)	56,3a)		
1959 D	53,93	62,32	75,40	98,65	95,3	90,7	73,8	65,8		
1960 D	57,42	64,07	81,60	97,43	94,3	88,7	76,2	67,5		
1960 Sept.	55,45	62,50	78,25	93,00	87,0	82,0	70,0	64,0		
Okt.	54,00	61,00	77,00	92,25	86,0	81,0	70,0	63,0		
Nov.	53,00	62,60	78,40	94,20	89,0	84,0	71,0	66,0		
Dez.	52,20	61,25	77,00	91,50	88,0	83,0	74,0	64,0		
1961 Jan.	52,00	60,60	77,00	91,80	86,0	82,0	74,0	64,0		
Febr.	52,00	62,25	77,25	94,50	89,0	86,0	74,0	66,0		
Marz	57,00	61,50	77,00	95,50	90,0	87,0	73,0	64,0		
April	58,25	62,25	78,50	97,75	98,0	93,0	77,0	67,0		
Mai	58,25	62,60	83,00	100,20		95,0	80,0	67,0		
Juni										
Juli										
Aug.										
Sept.										
Okt.										
1958 D	530,58	601,50	892,30	Umgerechnete Preise für 100 kg in DM						
1960 Dez.	561,55	658,90	828,34	1058,47	1050,39	956,76	770,58	605,91		
1961 März	585,28	631,48	790,64	984,32	946,67	892,88	796,06	688,49		
				980,60	924,12	893,32	749,57	657,15		
noch: W o l l e										
Großbritannien										
Jahr Monat	Kammzüge Merino- 64's warp	Crossbred-, Kämmlinge 56's super kardiert 48's average	Frankreich Roubaix-Tourcoing	Belgien Antwerpen	Österreich Wien	Schweiz				
	frei Empfänger	frei Empfänger	Kammwolle nég. 100/105	Kammzüge 6) australische Merino- "Type unique" erstnotierter Monat ab Lager R.T.	Kamm- und Streichwolle Durchschnitts- preis 7)	Merino- Mittelgenre für Feinspinner	Kammzug- Typ B Bradford 60's			
ab Lager R.T. ab belg. Lager										
Pence je lb										
	Npd) je kg		bfs je kg	Schilling je 100 kg	sfr je kg					
	ME.		ME.	ME.	ME.					
1938 D	26,10	20,36	16,27	0,37	Originalpreise					
1950 D	186,11	120,17	94,23	17,87	0,36	30,99	1 108b)	4,96	4,69	
1954 D	145,10	102,59	83,23	13,29		217,26	6 609	19,81	18,12	
1957 D	142,38	109,65	89,74	14,06	13,25	178,83	7 230	16,56	14,50	
1958 D	107,61	82,03	65,98	11,38	13,21	174,77	7 197	15,58	15,17	
1959 D	107,74	83,55	73,93	13,37	10,58	125,27	5 153	11,40	11,49	
1960 D	104,54	85,48	76,26	13,49	12,75	127,09	5 217	11,64	11,55	
1960 Sept.	99,00	83,00	75,00	12,95	12,71	128,44	5 399	11,33	11,18	
Okt.	96,20	80,30	73,10	12,95	12,29	122,37	5 030	10,33	10,53	
Nov.	98,63	83,00	75,25	12,95	11,82	119,88	4 943	10,50	10,30	
Dez.	98,18	83,09	73,45	12,95	12,00	123,54	4 910	10,67	10,64	
1961 Jan.	98,40	83,70	73,50	12,95	11,81	122,49	5 094	10,33	10,41	
Febr.	101,30	84,40	74,00	13,22	12,10	123,23	5 042	10,50	10,53	
Marz	103,45	86,40	74,00	13,22	12,43	125,68	4 937	11,17	10,86	
April	107,57	89,00	75,29	13,22	12,34	125,83	5 183	11,50	11,09	
Mai	112,11	90,33	76,33		12,78	130,94	5 184	12,17	11,54	
Juni					12,85	129,95				
Juli										
Aug.										
Sept.										
Okt.										
1958 D	1158,12	882,83	710,09	Umgerechnete Preise für 100 kg in DM						
1960 Dez.	1056,18	893,85	790,15	1130,60	1051,12	1052,77	832,21	1114,85	1123,65	
1961 März	1062,23	887,16	759,83	1101,48	1004,51	1028,92	817,23	1000,79	1008,54	
				1078,21	1006,44	1008,53	795,12	1063,83	1025,90	

Jahr Monat	noch: W o l l e								
	Italien				Spanien	Libanon	Marokko	Argentinien	
	Grosseto	Mailand				Beirut	Casablanca	Buenos Aires	
	Roh- Toscana terza	australische Merino-8) 64-70's Vliese gewaschen	Roh- K-p-8) 64-70's	Kammstübe) 64-70's Merino medio	Roh- Burgos	Roh- inländische	Schweis- feine	Grossbr. 56's *	feine Madre Höchstpreis
	Lire je kg				Pesetas je kg	Flaster je kg	afre je 100 kg	Pesos je 10 kg	
	Dw.	Dw.	Dw.	Dw.	Originalpreise	Dw.	Dw.	Dw.	Dw.
1938 D	24	32	185	664	.	252,6	625 ⁹⁾	11,00	71,81
1950 D	780	3 272	3 500	3 050	.	233,3	25 604	61,71	84,79
1954 D	621	2 625			.		25 667	78,85	
1957 D	640	2 462	2 435	2 901	.	196,7	25 271	249,38a)	266,74a)
1958 D	538a)	1 903	1 783	2 212	.	202,7a)	21 875	260,42	277,88
1959 D	454	1 872	1 745	2 183	125,0	220,0	24 498	612,58	622,75
1960 D	467	1 851	1 751	2 193	113,2a)		30 733	714,38	714,38
1960 Sept.	425	1 700	1 669	2 188	107,5		31 000	637,50	637,50
1960 Okt.	425	1 690	1 600	2 000	110,5		28 000	600,00	600,00
1960 Nov.	425	1 724	1 631	2 025	112,5		30 000	706,00	706,00
1960 Dez.	425	1 744	1 619	2 100	112,5		30 000	650,00	650,00
1961 Jan.	425	1 745	1 650	2 100	107,5		30 000	650,00	650,00
1961 Febr.	425	1 775	1 719	2 081	110,0		30 000	662,50	662,50
1961 März	425	1 781	1 728	2 088			30 000	700,00	700,00
1961 April		1 833	1 748	2 108					
1961 Mai		1 881	1 800	2 109					
1961 Juni									
1961 Juli									
1961 Aug.									
1961 Sept.									
1961 Okt.									
1958 D	361,32	1278,05	1197,46	1485,58	754,84	266,25	218,75	328,28	328,28
1960 Dez.	285,60	1171,97	1087,97	1411,20			249,00		
1961 März	273,15	1144,65	1110,59	1341,96			236,66	338,76	338,76

Jahr Monat	noch: W o l l e								
	Südafrikanische Union			Australien			Sydney		
	Port Elisabeth			Melbourne					
	Spinner-9) 64-70's, roh 10-12 Mon. Schur Auktionsdurchschnittspreis 100% Rendement	Kamm- langstapelig im Fell	70's Merino- Basis reingewaschen	64's Crosbred- 56's	Merinos 64's und mehr 3"	Crosbreds im Fell 56-60's, rein 3 1/2"	Merinos Vollwolle im Fell	Crosbreds im Fell	
	Pence je lb			australische Pence je lb					
	Dw.	Dw.	Dw.	Dw.	Dw.	Dw.	Dw.	Dw.	Dw.
1938 D	8,62	8,03	.	.	.
1950 D	.	49,78	.	.	76,72	63,37	76,89	63,06	.
1954 D	127,36a)	38,70	173,39a)	156,46a)	61,70	48,15	58,08	45,42	.
1957 D	123,03a)	40,35	161,11a)	149,76a)	63,59	55,90	59,79	50,60	.
1958 D	83,10a)	20,39	114,11a)	105,87a)	39,16	33,26	38,09	30,60	.
1959 D	84,13a)	24,22a)	115,94	107,49	40,42	37,28	39,22	34,78	.
1960 D	96,81a)	22,83	114,96	106,18	89,81	38,04	39,50	33,04	.
1960 Sept.	90,50	21,00	104,75	95,75	82,50	33,25	32,50	33,00	29,75
1960 Okt.	90,83	20,25	105,00	96,25	82,50	34,38	32,75	33,16	30,19
1960 Nov.	93,20	21,50	106,88	98,75	83,44	37,50	35,50	35,19	32,00
1960 Dez.	92,22	19,88	106,00	99,33	84,33	35,88	33,13	34,88	30,58
1961 Jan.	91,58	21,16	104,30	99,33	86,33	37,17	33,33	34,71	30,50
1961 Febr.	93,56	26,38	107,00	103,00	91,00	37,75	34,13	35,91	30,75
1961 März	94,00	16,95	106,25	103,75	87,00	36,70	32,90	35,97	30,13
1961 April	97,00	18,33	115,67	112,67	94,00	37,83	34,83	-	-
1961 Mai	94,67	18,38	120,67	116,00	97,33	41,00	38,25	44,19	36,63
1961 Juni									
1961 Juli									
1961 Aug.									
1961 Sept.									
1961 Okt.									
1958 D	894,34	219,44	986,15	914,94	754,11	338,43	287,44	329,18	264,45
1960 Dez.	922,07	213,86	916,06	858,42	728,79	310,08	286,31	301,44	264,28
1961 März	965,19	174,04	880,04	859,34	720,60	303,98	272,50	297,93	249,56

Jahr Monat	W o l l g a r n								
	Vereinigte Staaten		Großbritannien		Frankreich	Schweden	Italien		
	Boston		London				Turin	Mailand	
	2/20's, weiß Bradford-System	2/32's, fein Bradford-System	2/20's, 48's kardierte	2/32's, 60's weiß(10)	2/48's, 64's durchschnittl. 10)	2/28's gekämmt versteuert ab Werk	2/36's Kammgarn ungebleicht	2/40's, 64 + 60's Merino-Type Spinnerei- Verkaufspreis	64 + 60's frei Käuferstation
	\$ je lb		s.d. je lb			Nfd) je kg	skr je kg	Lire je kg	
	Dw.	Dw.	Dw.	Dw.	Dw.	ME.	ME.	Dw.	Dw.
1938 D	1,06	1,65	1,11	2,10 1/2	3, 4 1/2	0,46	8 02	92	.
1950 D	2,32	3,33	10, 51/5	.	19, 77/8	21,16	36,23	4 820	4 363
1954 D	2,03	3,04	9, 23/4	13,102/3	16,111/3	21,16	28,13	4 808	4 025
1957 D	2,11	3,00	10, 11/5	14, 72/5	17, 81/2	20,23	27,90	4 537	4 289
1958 D	1,79	2,59	8, 01/2	11, 91/6	14, 52/5	17,33	22,03	3 820	3 558
1959 D	1,92	2,69	8, 7	11, 85/7	14, 51/2	18,65	19,69	3 757	3 229
1960 D	1,95	2,57	8,115/8	11, 7	14, 31/2	18,22	19,39	3 885	3 450
1960 Sept.	1,90	2,52	8, 92/5	11, 11/5	13, 84/5	17,50	20,05	3 850	3 469
1960 Okt.	1,90	2,51	8, 81/2	10,103/4	13, 63/4	17,45	20,10	3 750	3 445
1960 Nov.	1,88	2,49	8,113/7	11, 31/4	13, 93/4	17,45	20,45	3 800	3 350
1960 Dez.	1,88	2,46	8,111/5	11, 23/5	13, 93/5	17,45	19,65	3 800	3 350
1961 Jan.	1,85	2,44	8, 93/4	11, 3	13,10	17,45	16,85	3 800	3 350
1961 Febr.	1,83	2,44	9, 11/2	11, 81/4	14, 33/4	17,80	18,70	3 800	3 350
1961 März	1,81p	2,46	9, 1	11, 9	14, 5	17,70		3 825	3 350
1961 April	1,83p		9, 21/2	12, 21/4	14,101/2	18,25			3 285
1961 Mai			9, 3	12, 61/2	15, 31/2				3 313
1961 Juni									
1961 Juli									
1961 Aug.									
1961 Sept.									
1961 Okt.									
1958 D	1657,44	2735,23-	1038,56	1519,27	1866,17	1721,74	1782,25	2565,51	2389,55
1960 Dez.	1740,77	2277,82	1153,22	1447,98	1781,47	1484,23	1584,77	2553,60	2251,20
1961 März	1606,45	2165,60	1119,22	1447,79	1776,37	1443,59		2458,33	2153,05

B a u m w o l l e										
Jahr Monat	BR-Deutschland Bremen	Vereinigte Staaten New York				New Orleans	Mexiko Matamoros	Brasilien Sao Paulo		
	Mischkontrakt 1 1/16 inch erstnotierter Monat ¹⁾	Landes- mittel	midding upland, 1 inch ¹²⁾			erstnotierter Monat	erstnotierter Monat	1 1/32 inch midding	National- Kontrakt erstnotierter Monat 13)	Nr. 5
	Erzeugerpreis	loco	loco	loco	loco	loco	loco	loco	loco	loco
	DM je 100 kg	Cents je lb					US-Cents je lb	Cruzeiros je kg		
Originalpreise										
1938 D	-	8,25	8,66	36,13	35,98	35,90	36,20	3,83	3,35	
1950 D	-	33,31	37,06	34,27	33,95	34,25	34,84	17,05	17,09	
1954 D	-	32,40	35,10	34,27	33,95	34,25	34,84	24,50	24,11	
1957 D	309,2	31,15	35,40	35,00	33,95	34,96	29,61	38,91	38,83	
1958 D	293,5	29,91	36,18	35,70	34,83	35,74	28,94	48,70a)	49,95	
1959 r	259,3	31,25	34,57	33,94	32,88	33,93	25,63	65,44	66,03	
1960 D	270,8	29,99	33,16	32,25	30,86	32,24	26,88	88,89	91,52	
1960 Sept.	270,6	32,16	32,39	31,34	29,87	31,30	27,03	90,50	96,66	
Okt.	272,5	31,55	32,20	31,44	29,75	31,39	27,43	93,60	96,66	
Nov.	271,6	30,06	32,27	31,59	29,75	31,56	27,13	97,60	97,41	
Dez.	274,5	28,73	32,26	32,13	29,70	31,97	26,49	99,18	99,44	
1961 Jan.	277,5	27,60	32,25	32,10	29,65	32,07	26,33	100,48	101,63	
Febr.	278,6	26,90	32,46	32,36	29,81	32,31	26,82	102,91	106,66	
Marz	272,7	28,37	33,28	33,01	30,73	32,98		111,17	115,93	
April	265,9	29,44	33,64	32,88	31,08	32,85		127,15	130,36	
Mai	265,5	29,56	34,07	33,07	31,63	32,99		134,60	135,87	
Juni										
Juli										
Aug.										
Sept.										
Okt.										
1958 D	293,50	276,95	335,06	330,56	322,51	330,93	267,97	-	-	
1960 Dez.	274,50	266,02	298,71	297,51	275,00	296,02	245,28	209,60	210,15	
1961 Marz	272,70	251,79	295,37	292,98	272,74	292,71		181,16	189,91	

noch: B a u m w o l l e									
Jahr Monat	Argentinien Buenos Aires	Peru Lima		Vereinigte Arabische Republik (Agypten) Alexandria			Türkei Adana Izmir		Libanon Beirut
	Type C	Tanguis Nr. 5	Pima Nr. 1	Ashmouni	Giza 30 sehr gute Qualität	Karnak	Akala I		syrische
	loco			Exportpreis f.o.b.			Inlandspreis	Exportpreis	
	Pesos je 100 kg	Soles je 46,01 kg		Talaris je 99,05 lbs			Kurus je kg		Piaster je kg
Originalpreise									
1938 D	-	45,6a)	47,4	10,34	-	13,31	38,4	39,2	-
1950 D	381,9	442,1	512,9	110,99	111,45	107,79	285,1	256,0	291,9
1954 D	730,0	613,6	746,7	78,59	83,86	97,29a)	240,7	244,0	269,3
1957 D	1967,3	648,0	828,1	88,06	95,58	123,76	429,5	192,0	211,3
1958 D	1959,7	690,0	751,8	80,98	86,63	96,12	431,8	182,0	212,5a)
1959 D	3798,0	824,0	867,7	80,20	84,16	87,23	470,1	154,3r	212,5
1960 D	4649,0	871,8a)	1098,9a)	85,93	83,87	91,89	507,8	280,4	-
1960 Sept.	4700,0	776,9	1055,2	77,11	76,61	87,43	497,7	498,0	-
Okt.	4645,0	780,1	1076,0	78,02	78,17	87,82	489,7	539,0	-
Nov.	4562,0	785,0	1088,0	78,65	79,71	88,25	509,1	542,0	-
Dez.	4400,0	791,6	1107,6	77,49	78,99	87,50	507,8	550,0	-
1961 Jan.	4400,0			75,68	77,77	89,02	522,0	565,0	-
Febr.	4400,0			75,92	77,65	89,10	524,3	577,0	-
Marz	4257,0			74,89	75,01	86,95	518,0	565,0	-
April				77,47	76,91	86,80			-
Mai				78,81	79,54	86,74			-
Juni									-
Juli									-
Aug.									-
Sept.									-
Okt.									-
1958 D	-	254,49	277,29	-	-	-	-	-	278,04
1960 Dez.	222,22	268,41	375,55	391,10	398,67	441,62	236,99	256,69	-
1961 Marz	206,01			362,28	362,86	420,62	231,71	252,73	-

noch: B a u m w o l l e									
Jahr Monat	V.A.R. (Syrien) Damaekus	Indien Bombay	Pakistan Karachi	Großbritannien Liverpool		Frankreich Le Havre		Agyptische ¹⁶⁾ Ashmouni 2	
	amerikanische Typen	Jarilla, fein 25/32 inch erstnotierter Monat ¹⁴⁾	Punjab S.G. Fine	1 inch ¹⁵⁾ amerikanische midding	Sudan 15) Lambert six	1 inch ¹⁵⁾ amerikanische midding	1 inch ¹⁶⁾ amerikanische midding	agypische ¹⁶⁾ Ashmouni 2	
	ab Lager		Sind NT	ab Lager		erstnotierter Monat	ab Importeurlager		
	sy. £ je 100 kg	Rupien je 300 kg	Rupien je 82,28 lbs	Pence je lb			Nfd) je kg		
Originalpreise									
1938 D	-	122,53	87,44	4,93	7,50	-	3,30	4,46	-
1950 D	-	649,58	77,18	52,27	52,27	-	3,28	4,07	-
1954 D	268	617,58	77,18	32,71	39,85	31,95a)	3,28	4,07	-
1957 D	195	650,76	89,88	26,37	41,34	26,12	2,80	4,44	-
1958 D	199	555,80	86,34	25,81	31,13	24,52	3,25	4,68	-
1959 D	165	591,75	76,56	22,96	28,01	22,32	3,36	4,56	-
1960 D	192	626,88a)	91,16	22,84	35,33	22,64	3,19	5,21	-
1960 Sept.	200	-	90,67	22,63	34,80	22,67	3,17	4,95	-
Okt.	190	578,43	89,95	23,70	35,23	22,75	3,19	4,92	-
Nov.	190	598,05	95,47	22,85	35,85	22,71	3,18	5,17	-
Dez.	190	600,74	96,69	23,10	35,90	22,67	3,22	5,12	-
1961 Jan.		590,09	99,59	23,07	35,80	22,99	3,24	4,99	-
Febr.		564,33	95,19	23,50	34,35	23,58	3,29	4,99	-
Marz		582,75	95,35	24,06	33,56	24,17	3,42	4,86	-
April		571,33	96,76	24,10	32,85	24,27	3,44	4,86	-
Mai		570,39	96,86	24,08	32,53	24,04	3,44	5,10	-
Juni									-
Juli									-
Aug.									-
Sept.									-
Okt.									-
1955 D	233,79	163,40	212,41	217,82	277,77	335,03	263,89	322,89	464,96
1960 Dez.	221,83	176,62	228,50	222,90	248,50	366,20	243,88	273,88	435,49
1961 Marz		164,18	215,92	224,52	247,05	344,60	248,18	278,93	396,38

Jahr Monat	noch: Baumwolle					Linters		Baumwollgarn	
	Frankreich		Niederlande	Österreich	Schweiz	Vereinigte Staaten		BR-Deutschland	Ver. Staaten
	Le Havre		Rotterdam	Wien		Memphis		Stuttgart	New York
	Sea Island 16) Antigua	A.E.F. Allen I	amerikanische middling 1 inch			Grad 2	Grad 6	Nm 34	20/2
	ab Importeurlager	ab Lager fob.	excl. Import- abgaben	Börsenpreis	Importpreis	z.Papierherst. gebleicht	73 % Zellulose ungepreßt	Trossel und Pincops *	kardierte weiß, Southern
	NPd) je kg		hfl je 100 kg	Schilling je 100 kg	sfr je kg	Cents je lb		DM je kg	Cents je lb
	Dw.		MM.		ME.	Originalpreise			
1938 D			41,33	107b)	1,20	3,42	1,40	-	22,9
1950 D	5,82		347,00	1 909	4,74	14,73	8,29	-	71,9
1954 D	6,42	3,02	334,29	2 249	4,38	8,95	3,00	-	63,3
1957 D	7,38	2,97a)	282,54	1 867	4,10	9,46	5,84	5,49	66,7
1958 D	8,58	3,29a)	285,27	1 877	3,50	8,41	4,84	5,08	66,1
1959 D	9,29	2,80	259,88	1 610	3,08	-	4,15	4,34	67,6
1960 D	8,72	3,01	246,17	1 605		8,03a)	5,00	4,94	66,5
1960 Sept.	8,49	3,03	245,50	1 590		8,03	4,81	5,06	65,1
Okt.	8,25	3,03	245,50	1 602		8,13	4,89	5,05	64,6
Nov.	8,15	3,03	245,50	1 608		8,03	4,88	5,04	64,6
Dez.	8,02	3,03	245,50	1 608		8,00	4,77	5,03	64,2
1961 Jan.	8,02	3,03	245,50	1 610		8,00	4,69	5,04	64,2
Febr.	8,02	3,00	249,00	1 611				5,01	62,9p
März	8,02	3,00	245,50	1 726				5,01	
April	8,13	3,00	241,50	1 739				5,00	
Mai	8,13	3,00							
Juni									
Juli									
Aug.									
Sept.									
Okt.									
1958 D	852,42	326,86	315,68	303,14	342,28	77,87	44,82	508,00	612,05
1960 Dez.	682,15	257,72	271,58	257,97		74,08	43,17	503,00	594,45
1961 März	654,10	244,68	270,76	264,79				501,00	

Jahr Monat	noch: Baumwollgarn						
	Vereinigte Staaten		Kanada	Großbritannien		Frankreich	Niederlande
	New York			London			
	30/1 kardierte Kettentwist	50/1 gekammter Twist	10's weiß	36's Cop Welf	42's Ägyptisches	60's Ägyptischer Twist	56's
				in 10 lbs - Ballen, f.o.b. UK.			32's
	Cents je lb		kan. Cents je lb	Pence je lb		NPd) je kg	hfl je kg
	Dw.			Dw.		ME.	
1938 D			28,0	12,20		0,14	0,87
1950 D	80,00	110,4	72,2	65,10	59,49	5,39	5,60
1954 D	70,46	101,6	64,5	63,24	59,15	6,61	5,50
1957 D	72,83	108,0	69,3	62,20	59,59	6,75	5,32
1958 D	71,69	106,1	69,8	63,12	50,29	7,32	5,06
1959 D	72,72	105,0	69,9	63,46	70,69	6,26	4,64
1960 D	73,70	105,0	69,0	62,69	58,21	6,87	4,84
1960 Sept.	73,07	104,0	69,0	62,88	58,48	6,87	4,87
Okt.	72,50	104,0	69,0	64,25	60,10	6,90	4,87
Nov.	72,40	104,0	69,0	65,75	61,84	6,90	4,91
Dez.	70,93	104,0	69,0	65,63	61,85	6,94	4,91
1961 Jan.	70,50	103,5	69,0	65,75	62,09	6,94	4,91
Febr.	70,50	103,5	69,0	66,12	62,40	6,95	5,01
März	70,50	104,5	69,0	67,05	63,48	7,06	5,02
April	70,71	104,5		67,03	63,65		4,96
Mai	72,00	104,5		67,00	63,65		
Juni							
Juli							
Aug.							
Sept.							
Okt.							
1958 D	666,31	982,42	664,71	679,31	244,46	828,37	559,94
1960 Dez.	656,77	962,98	645,91	706,02	262,36	954,63	543,15
1961 März	625,72	927,48	615,82	688,47	251,81	874,63	553,65

Jahr Monat	noch: Baumwollgarn				Baumwollstoff			
	Österreich	Schweiz	Italien		Vereinigte Staaten		Großbritannien	Frankreich
	Wien		Mailand		New York			
	20's	20's Ia Louisiana	20/1 amerikanisches	12/1 indisches	Kattun 64 x 60	Bettuch unbleicht 48 x 44-48	Kattun 64 x 64 31 inches	Drilllich 52 x 50 38 1/2 inches
			frei Weberei 17) einschl. Fabrikationssteuer		38 1/2 inches loco	40 inches	36's bis 42's	16's bis 22's
	Schilling je 100 kg	sfr je kg	Lire je kg		Cents je yard		Pence je yard	
	MM.	ME.	Dw.	Dw.	Originalpreise		Dw.	ME.
1938 D	265b)	1,92	13,9		4,50	5,4		
1950 D	2 905	6,45	943,4	783,6	18,10	20,2	11,86	19,13
1954 D	3 796	6,16	932,2	763,5	13,72	16,6	11,33	18,57
1957 D	3 550	5,99	856,6	745,5	13,32	16,2	12,05	18,57
1958 D	3 550	5,46	791,3	692,7	13,28	15,6	11,83	18,10
1959 D	3 550	4,48	744,1	646,0	15,07	17,2	10,90	16,43
1960 D	3 550	4,94	789,4	688,7	15,10	17,2	12,94	19,71
1960 Sept.	3 550	4,95	789,0	700,0	14,74	17,0	13,10	19,98
Okt.	3 550	4,95	788,6	683,8	14,50	16,5	13,35	20,50
Nov.	3 550	5,00	786,0	690,5	14,48	16,6	13,56	20,94
Dez.	3 550	5,00	786,0	685,0	13,57	16,5	13,60	21,00
1961 Jan.	3 550	5,05	779,6	688,7	13,50	16,5	13,66	21,16
Febr.	3 550	5,10	773,5	666,0	13,36	16,3	13,80	21,50
März	3 550	5,10	773,0	669,5	13,25	16,0	14,10	22,00
April	3 550	5,15	770,4	673,8	13,17	15,9p	14,10	22,00
Mai			765,5	671,0	13,25		14,04	21,88
Juni								
Juli								
Aug.								
Sept.								
Okt.								
1958 D	573,33	533,96	531,44	455,22	61,00	71,65	63,16	96,63
1960 Dez.	569,23	484,41	528,19	460,32	62,33	72,64	72,57	112,06
1961 März	544,61	471,79	496,81	430,29	58,33	70,44	71,82	112,06

Jahr Monat	noch: Baumwollstoff	N a t u r s e i d e							
	Frankreich	Vereinigte Staaten New York	Großbritannien London		Frankreich Lyon	Schweiz	Italien Mailand		
	Kretonne 80 cm gebleicht versteuert ab Febr.) Npd) je m	japanische, weiße AA, 20-22 den. AAA, 13-15 den. in Ballen, Kaesaware	chinesische 20-22 denier, Grad AA einschließlich Zoll	japanische 20-22 denier, Grad AA	japan., weiß AA, grège 20 - 22 denier	Seidenstoff "Crêpe de Chine" 105 cm breit	20 - 22 denier grège gelb extra Export- notierung		
	ME. je m	\$ je lb	s.d. je lb	je kg	Npd) je m	ME. je kg	Lire je kg		
	ME.	Dw.	Dw.	Dw.	Originalpreise	ME.	ME.	Dw.	
1938 D	.	1,58	1,88	7.115/8	8. 5	.	28,33	138	
1950 D	1,14	3,46	3,46	.	28. 4 1/4	.	36,67	5 843	
1954 D	1,20	4,87	5,24	.	38. 4 4/7	42,48	7,74	46,45 6 573	
1957 D	1,28	4,52	4,88	33. 14/5	33. 12/3	41,67	7,90	42,17 7 862	
1958 D	1,34	4,12	4,45	28. 54/7	29. 61/3	42,63	8,63	38,35 7 116	
1959 D	1,09	4,10	4,31	28.114/7	29. 55/6	48,08	8,67	39,19 7 083a)	
1960 D	1,26	4,59	4,81	32. 12/3a)	33. 6	55,12a)	9,21	43,65 8 481a)	
1960 Sept.	1,29	4,94	5,17	.	35. 6	59,31	9,08	48,00 8 850	
Okt.	1,29	4,72	5,04	.	34. 8	56,59	9,58	44,50 -	
Nov.	1,29	4,70	5,03	33. 8	33. 9	55,95	9,58	44,00 8 900	
Dez.	1,29	4,86	5,15	34. 8	36. 3	56,88	9,58	47,00 8 800	
1961 Jan.	1,28	5,18	5,40	37. 2	38. 3	59,00	9,55	49,00 8 858	
Febr.	1,26	5,01	5,44	35. 8	37. 3	59,88	9,55	47,00 8 842	
Marz	1,26	5,12	5,47	36. 7	37. 9	-	9,55	48,50 8 817	
April	.	5,01	5,48	35. 6	36. 3	-	9,55	41,50 8 756	
Mai	.	5,15	5,48	36. 7	37. 9	-	-	- 8 600	
Juni	
Juli	
Aug.	
Sept.	
Okt.	
1958 D	133,13 ¹⁸	3814,88	4120,44	3676,07	3813,42	4235,29	857,39 ¹⁸	3750,40	4779,11
1960 Dez.	109,72 ¹⁸	4500,08	4768,60	4475,18	4679,57	4837,99	814,84 ¹⁸	4553,45	5913,60
1961 Marz	102,76 ¹⁸	4544,20	4854,84	4507,67	4651,42	-	778,89 ¹⁸	4486,59	5666,59

Jahr Monat	noch: N a t u r s e i d e				C h e m i e f a s e r n			
	Italien Mailand	Libanon Beirut	Japan Yokohama	Hongkong Victoria	Bundesrepublik Nordrh.-Westf.	Deutschland Hessen	Vereinigte Staaten ²⁰⁾	
	gelb 20-22 denier grand exquis Export- notierung	Garn	Grad A 20-22 denier	Kanton (Kwangtung) weiß 20 - 22 denier c.i.f. Hongkong	Shanghai (Szechuan) weiß 20 - 22 denier c.i.f. Hongkong	Viskra, Baum-19 wolltype 1,5 den. 30-40 mm glänzend	Viskose-Reyon Ia Schußware 150/40 denier matt	Viskose- Zellwolle 1,5-3 denier 2 - 17 denier f.o.b. Verschiffungspunkt
	Lire je kg	Lib f je kg	Yen je kg	HK-\$ je 133,3 lbs	RM/DM je kg	je kg	Cents je lb	Cents je lb
	Dw.	Dw.	Dw.	Dw.	Originalpreise	Dw.	Dw.	Dw.
1938 D	140.	.	.	.	1,45	4,55	25,0	46,3
1950 D	6 047	30,7	2 551	.	2,78	7,60	36,1	42,5
1954 D	7 010	30,4	3 785	3 006	2,95	7,85	34,0	34,0
1957 D	8 195	28,0	3 318	3 113	2,95	7,65	30,1	32,9
1958 D	7 486	28,0a)	2 971	2 876	2 920a)	7,65	31,0	35,9
1959 D	7 414	28,0	2 980	2 769	2 913a)	2,55	32,5	36,8
1960 D	8 684	-	3 410	3 228	3 402a)	2,55	31,3	37,0
1960 Sept.	9 175	-	3 750	3 229	-	2,55	28,0	37,0
Okt.	9 219	-	3 534	3 428	-	2,55	28,0	37,0
Nov.	9 150	-	3 513	3 507	3 563	2,55	28,0	37,0
Dez.	9 050	-	3 642	3 528	3 593	2,55	28,0	37,0
1961 Jan.	9 078	-	3 866	3 554	-	2,55	28,0	37,0
Febr.	9 025	-	3 699	3 765	3 825	2,55	28,0	37,0
Marz	8 963	-	3 899	3 742	-	2,55	28,0	37,0
April	9 050	-	3 783	3 742	-	2,55	28,0	37,0
Mai	-	-	3 880	3 725	-	2,55	28,0	37,0
Juni	-	-	-	-	-	-	-	-
Juli	-	-	-	-	-	-	-	-
Aug.	-	-	-	-	-	-	-	-
Sept.	-	-	-	-	-	-	-	-
Okt.	-	-	-	-	-	-	-	-
1958 D	5027,60	3663,52	3467,16	3495,20	3548,67	258,00	765,00	287,04
1960 Dez.	6081,60	-	4250,21	4287,57	4366,57	255,00	725,00	259,26
1961 Marz	5760,52	-	4359,06	4359,04	-	255,00	720,00	248,51

Jahr Monat	noch: C h e m i e f a s e r n									
	Vereinigte Staaten ²⁰⁾									
	Corval 11/2, 3 u. 5 den. gekruselt f.o.b. Le Moyne	Vinyon N 3-5 denier 1/4-3/2 inch.lg. netto 30 Tage fob. Verschiffungspunkt	Verel matt u. glänz. 2-8 denier f.o.b. Kingport	Dynel, ungefärbt 2 - 24 denier alle Längen f.o.b. South Charleat.	Dacron, glänz. 3 - 6 denier 1,5-4,5 inches f.o.b. Kingport	Nylon 66 halbmatt 1,5 denier 11/8-21/2" f.o.b. Verschiffungspunkt	Orlon 4,5-10 denier f.o.b. Verschiffungspunkt	Acrilan, glänz. 2,5-8 denier f.o.b. Verschiffungspunkt	Zefran glänz. u. halbm. 3 denier f.o.b. Verschiffungspunkt	alle Stapellängen
	Cents je lb	Cents je lb	Cents je lb	Cents je lb	Cents je lb	Cents je lb	Cents je lb	Cents je lb	Cents je lb	Cents je lb
	Originalpreise									
1938 D	-	-	-	-	-	-	-	-	-	-
1950 D	-	86,3	-	125,0	-	175,0	-	-	-	-
1954 D	-	90,0	-	128,0	160,0	155,0	150,0	141,0	-	-
1957 D	-	90,0	110,0	106,0	141,0	133,0	120,0	113,0	-	-
1958 D	40,0	90,0	109,0	110,0	140,6	133,0	120,0	116,0	128,0	128,0
1959 D	40,0	90,0	102,0	110,0	136,0	133,0	118,0	118,0	128,0	128,0
1960 D	39,8	90,0	102,0	110,0	136,0	133,0	118,0	118,0	128,0	128,0
1960 Sept.	40,0	90,0	102,0	110,0	136,0	133,0	118,0	118,0	128,0	128,0
Okt.	40,0	90,0	102,0	110,0	136,0	133,0	118,0	118,0	128,0	128,0
Nov.	40,0	90,0	102,0	110,0	136,0	133,0	118,0	118,0	128,0	128,0
Dez.	37,0	90,0	102,0	110,0	136,0	133,0	118,0	118,0	128,0	128,0
1961 Jan.	37,0	90,0	102,0	110,0	136,0	133,0	118,0	122,0	128,0	128,0
Febr.	37,0	90,0	102,0	110,0	136,0	133,0	118,0	122,0	128,0	128,0
Marz	37,0	90,0	102,0	110,0	136,0	133,0	118,0	122,0	128,0	128,0
April	37,0	90,0	102,0	110,0	136,0	133,0	118,0	122,0	128,0	128,0
Mai	37,0	90,0	102,0	110,0	136,0	133,0	118,0	122,0	128,0	128,0
Juni	-	-	-	-	-	-	-	-	-	-
Juli	-	-	-	-	-	-	-	-	-	-
Aug.	-	-	-	-	-	-	-	-	-	-
Sept.	-	-	-	-	-	-	-	-	-	-
Okt.	-	-	-	-	-	-	-	-	-	-
1958 D	370,38	833,35	1009,28	1018,54	1301,87	1231,50	1111,13	1074,09	1185,21	1185,21
1960 Dez.	342,60	833,35	944,46	1018,54	1259,28	1231,50	1092,61	1074,09	1185,21	1185,21
1961 Marz	328,39	798,79	905,29	976,29	1207,05	1180,43	1047,30	1082,80	1136,05	1136,05

noch: Chemiefasern									
Vereinigte Staaten ²⁰⁾						Kanada	Großbritannien		
Jahr Monat	Viskose-, glänzend, Filamentgarn 150/40 denier auf Kegelspuln f.o.b.	Asetat- Filamentgarn 150/41 denier auf Kegelspuln f.o.b.	Viskose-Zellw. gesponnenes Garn 1/30's 1,5 denier	Nylongarn, 1/4-1 turn je inch glänzend 100/34 denier auf Bobinen f.o.b.	Daerongarn halb matt 30/10 denier auf Bobinen f.o.b.	70/34 denier auf Bobinen f.o.b.	Viskose- matt 150/40 denier auf Kegelspuln	1,5-50 denier 17/16 inch, g. in Ballen, 14 Tage netto	Asetat- 2 - 35 denier alle Längen auf Bobinen
Cents je lb						kan. Cents je lb	Pence je lb		
Originalpreise									
1938 D	52,3	53,3	52,0	195,0	429,0d)	.	57,0	10,00	.
1950 D	73,2	74,8	68,6	195,0	270,0	.	70,8	18,60	30,6
1954 D	78,0	73,0	75,3	195,0	270,0	225,0	80,3	24,00	33,0
1957 D	91,0	77,0	71,9	170,0	236,0	201,0	86,5	24,00	33,0
1958 D	84,4	77,0	69,5	170,0	236,0	200,0	88,0	24,00	34,8
1959 D	80,1	74,8	72,4	170,0	236,0	191,0	89,0	23,06	36,0
1960 D	82,0	73,7	72,2	170,0	236,0	191,0	89,0	22,75	36,0
1960 Sept.	82,0	74,0	70,7	170,0	236,0	191,0	89,0	22,75	36,0
Okt.	82,0	74,0	70,7	170,0	236,0	191,0	89,0	22,75	36,0
Nov.	82,0	74,0	70,5	170,0	236,0	191,0	89,0	22,75	36,0
Dez.	82,0	74,0	70,5	170,0	236,0	191,0	89,0	22,75	36,0
1961 Jan.	82,0	74,0	65,5	170,0	236,0	197,0	89,0	22,75	36,0
Febr.	82,0	74,0	65,5	170,0	236,0	197,0	91,0	22,75	36,0
März	82,0	74,0	65,0	170,0	236,0	197,0	91,0	22,75	36,0
April	82,0	74,0	65,0	170,0	236,0	137,0		22,75	36,0
Mai	82,0	74,0		170,0	236,0	197,0		22,75	36,0
Juni									
Juli									
Aug.									
Sept.									
Okt.									
1958 D	781,49	712,98	643,52	1574,10	2185,22	1851,88	838,03	258,29	374,53
1960 Dez.	759,27	685,20	652,79	1574,10	2185,22	1768,55	833,13	244,74	387,27
1961 März	727,78	656,78	576,90	1508,82	2094,59	1748,45	812,17	233,60	369,65

noch: Chemiefasern									
Großbritannien									
Jahr Monat	Tricel (Triacetat-) 3 u. 4 1/2 den.	Fibrolan (Kasein-Prot.) Wolltype in Ballen ab Werk, 14 Tage netto ohne Abzug, spätere Verfrachtung	B.N.S. Nylon (Polyamid) 3 - 6 denier	Terylen (Polyester) 11/2-6 denier	Viskose- Filamentgarn 150/40 denier auf Spinnkuchen	Asetat- Filamentgarn 150/27 denier auf Pirne	Viskose-Zellw. gesponnenes Garn 1/36's tubes	Nylongarn 15 denier 0,5 turn auf Bobinen	30 den. 10 fil.
Pence je lb									
Originalpreise									
1938 D	19,8	30,1	.	.	.
1950 D	44,0	52,9	39,4	561,0	.
1954 D	.	42,0	126,3	144,0	54,0	68,0	48,4	501,5	223,8
1957 D	54,0	42,0	117,0	120,0	59,9	73,9	48,2	431,0	190,0
1958 D	54,0	42,0	117,0	120,0	60,0	74,0	47,6	431,0	190,0
1959 D	54,0	42,0	117,0	120,0	60,0	74,0	43,8	431,0	190,0
1960 D	54,0	42,0	117,0	120,0	60,0	74,0	46,2	372,8	190,0
1960 Sept.	54,0	42,0	117,0	120,0	60,0	74,0	47,0	377,0	190,0
Okt.	54,0	42,0	117,0	120,0	60,0	74,0	47,0	342,0	190,0
Nov.	54,0	42,0	117,0	120,0	60,0	74,0	47,0	342,0	190,0
Dez.	54,0	42,0	117,0	120,0	60,0	74,0	47,0	342,0	190,0
1961 Jan.	54,0	42,0	117,0	120,0	60,0	74,0	47,3	342,0	190,0
Febr.	54,0	42,0	117,0	120,0	60,0	74,0	48,5	342,0	190,0
März	54,0	42,0	117,0	120,0	60,0	74,0	49,5	342,0	190,0
April	54,0	42,0	117,0	120,0	60,3	74,0	49,3	342,0	190,0
Mai	54,0	42,0	117,0	120,0	61,5	74,0	49,5	342,0	183,0p
Juni									
Juli									
Aug.									
Sept.									
Okt.									
1958 D	581,16	452,01	1259,18	1291,47	645,73	796,41	511,85	4638,53	2044,83
1960 Dez.	580,91	451,82	1258,64	1290,92	645,46	796,06	505,61	3679,11	2043,95
1961 März	554,47	431,26	1201,36	1232,16	616,08	759,83	508,27	3511,67	1950,93

noch: Chemiefasern									
Frankreich			Belgien		Schweden		Schweiz	Italien	
Jahr Monat	Viskose- glänzend Baumwolltype 120 denier unversteuert, frei Empfänger	120 denier	Viskose- Baumwolltype normal denier glänzend frei Empfänger	150/45 denier auf Kegelspuln glänzend frei Empfänger	Viskose-, glänzend Baumwolltype normal denier	120 denier	Viskose- 150 denier 1a Qualität	Asetat- 150/30 denier, glänzend ohne Verpackung versteuert ²¹⁾ Fabrikverkaufspreise an Webereien	
Npd) je kg			bfrs je kg		skr je kg		sfr je kg		Lire je kg
Originalpreise									
1938 D	.	0,27	.	.	7,75	.	4,40	20	28
1950 D	2,26	4,29	.	.	7,00	2,51	6,37	1 040	1 355
1954 D	2,68	6,05	33,3	86,0	3,38	3,38	7,65	1 255	1 188
1957 D	2,44	5,91	33,0	80,3	3,10	9,50	7,43	975	1 120
1958 D	2,78	6,23	33,0	81,8	2,93	9,50	7,60	962	1 120
1959 D	2,78	6,39	33,0	81,8	2,70	9,00	7,60	914	1 126
1960 D	2,78	6,40	33,0	81,8	2,70	9,00	7,58	945	1 145
1960 Sept.	2,78	6,40	33,0	81,8	2,70	9,00	7,50	945	1 145
Okt.	2,78	6,40	33,0	81,8	2,70	9,00	7,60	945	1 145
Nov.	2,78	6,40	33,0	81,8	2,70	9,00	7,60	945	1 145
Dez.	2,78	6,40	33,0	81,8	2,70	9,00	7,60	945	1 145
1961 Jan.	2,78	6,40	33,0	81,8	2,70	9,00	7,60	945	1 145
Febr.	2,78	6,40	33,0	81,8	2,70	9,00	7,60	945	1 145
März	2,78	6,40	33,0	81,8	2,70	9,00	7,60	945	1 145
April	2,78p	6,40p	33,0	81,8	2,70	9,00	7,60	945	1 145
Mai			33,0	81,8				945	
Juni									
Juli									
Aug.									
Sept.									
Okt.									
1958 D	276,19	618,95	277,33	687,48	237,04	768,56	743,23	646,08	752,19
1960 Dez.	236,46	544,36	277,20	687,12	217,76	725,85	736,30	635,04	769,44
1961 März	226,73	521,98	264,50	655,63	208,86	696,20	703,05	607,35	735,89

Jahr Monat	noch: Chemiefasern		F l a c h s						
	Libanon	Japan Tokio	BR-Deutschland Bielefeld	Großbritannien		Frankreich		Belgien Courtrai	
	Viskose- 150 denier glänzend oder matt Ia Qualität		russischer Slanetz- Basis Nr. 11 c.i.f. Hbg./Brem.		Courtrai mittlerer Wasserröste	bretonischer, Type 3 Erdröste Wasserröste gepocht versteuert ab Werk		Stroh- Landes- mittel Erzeugerpreis	Schwung- Wasserröste ^{BD} Exportpreis einschl. Verpack frei Grenze
	Leb. £ je kg	Yen je lb	DM je 100 kg	£.s.d. je 2240 lbs		NF ^d je 100 kg		bfrs je 100 kg	
				ME.	Dw.	Originalpreise			Dw.
1938 D	.	.	.	66.17.11	111. 2. 0	12,53	.	104,43	1 325
1950 D	4,85	253,8	.	.	351. 0. 0	159,20	.	314,40	3 656
1954 D	4,06	219,8	.	.	319.16. 0	184,28	239,27	266,89	4 273
1957 D	4,23	170,1	160,58	136. 6. 8	269.11. 5	166,64	212,13	200,00	3 929
1958 D	4,25	150,8	134,50	113.17. 6	241. 4. 1	161,82	197,82	189,99	3 823
1959 D	4,25	148,2	132,17	112.10.11a)	241. 4. 2	176,49	216,89	237,84	3 942
1960 D		147,0	187,33a)	167. 1. 8	244. 8. 4	219,77	255,68	273,18	4 163
1960 Sept.		147,0	-	170. 0. 0	245.10. 0	208,33	248,00	183,33	4 150
1960 Okt.		147,0	-	175. 0. 0	249. 5. 0	213,00	248,00	191,88	4 200
1960 Nov.		147,0	201,00	175. 0. 0	252. 0. 0	214,33	256,67	202,50	4 250
1960 Dez.		147,0	201,00	175. 0. 0	251. 5. 0	215,50	253,00	211,11	4 200
1961 Jan.		147,0	187,00	166. 0. 0	250. 0. 0	215,50	253,00	218,75	4 150
1961 Febr.		147,0	187,00	166. 0. 0	250. 0. 0	218,00	253,00	220,31	4 150
1961 März		147,0	182,00	167. 0. 0	250. 0. 0	223,24	255,74	225,56	4 150
1961 April			182,00	168. 0. 0	250. 0. 0	228,17	258,00	301,88	4 150
1961 Mai			180,00	168. 0. 0	250. 0. 0	227,76	255,26		4 150
1961 Juni									
1961 Juli									
1961 Aug.									
1961 Sept.									
1961 Okt.									
1958 D	556,07	388,05	134,50	131,31	278,13	160,77	196,53	159,58	321,28
1960 Dez.		378,20	201,00	201,71	289,59	183,30	215,19	177,33	352,80
1961 März		362,41	182,00	183,72	275,04	182,07	208,58	180,79	332,62

Jahr Monat	noch: F l a c h s			L e i n e n g a r n					
	Belgien Courtrai	Niederlande Rotterdam	Österreich Wien	BR-Deutschland Nordrh.-Westf.	Frankreich Paris	Schweiz	Italien Mailand		
	S c h w u n g - Tauröste "LDC" weisholl. "WD" Tauröste "TRH" ø.holl.u.belg.			inländisches Nr. 30		Nr. 18	belgisches Ia Qualität	einheimisches Nr. 30	ausländisches Importeur- Verkaufspreis frei Station Mailand
	Exportpreis einschließlich Verpackung, frei Grenze			ab Grenze	ab Spinnereistat.	versteuert ab Werk	Ia Qualität	Fabrik- Verkaufspreis frei Station Mailand	
	bfrs je 100 kg	hfl je 100 kg	Schilling je 100 kg	RM/DM je kg	NF ^d je kg	sfr je 9,1 kg	Lire je kg		
	Dw.	Dw.	Dw.	ME.	ME.	ME.	Dw.	Dw.	
1938 D	1 250	77,00	74,5	128b)	3,33	0,24	38,36		
1950 D	3 283	251,0	227,9	1 258	8,78	6,14	85,58	1 823,7	
1954 D	3 431	273,3	250,4	1 768	8,67	8,34	75,50	1 716,9	
1957 D	2 885	222,3	200,4	1 538	8,90	8,86	72,50	1 562,3	
1958 D	2 629	197,7	186,5	1 326	8,60	9,08	70,63	1 507,0	
1959 D	2 660	198,3	184,2	1 401	8,02	8,36	68,75	1 377,7	
1960 D	2 908	227,9	204,2	1 422	7,92	8,90	70,67	1 396,7	
1960 Sept.	2 950	230,0	210,0	1 360	7,74	8,95	70,00	1 402,5	
1960 Okt.	2 950	230,0	210,0	1 365	7,74	8,98	70,00	1 402,5	
1960 Nov.	2 950	230,0	210,0	1 398	7,74	8,98	70,00	1 402,5	
1960 Dez.	2 900	225,0	205,0	1 399	7,74	8,98	70,00	1 402,5	
1961 Jan.	2 800	220,0	200,0	1 398	7,74	9,09	70,00	1 402,5	
1961 Febr.	2 850	220,0	200,0	1 352	7,42	9,21	70,00	1 402,5	
1961 März	2 850	220,0	200,0	1 399	7,42	9,21	70,00	1 402,5	
1961 April	2 850	215,0	195,0	1 387	7,14	9,40p	70,00	1 402,5	
1961 Mai	2 850	215,0	195,0		7,06		70,00	1 402,5	
1961 Juni									
1961 Juli									
1961 Aug.									
1961 Sept.									
1961 Okt.									
1958 D	220,94	218,78	206,38	214,15	860,00	902,10	759,03	918,21	
1960 Dez.	243,60	248,90	226,78	224,44	774,00	763,80	745,22	971,71	
1961 März	228,43	242,64	220,58	213,09	742,00	751,16	711,59	929,34	

Jahr Monat	R o h h a n f							Manila-Abaca
	Italien Mailand	Frankreich Beaumont/Sarthe	Großbritannien London	Österreich Wien	Spanien	Philippinen Manila		
	secondo basso	IIIo corpo	italienischer S.A. II	italienischer IIIo corpo ¹⁶⁾	secondo basso Bologna	jugoslawischer Schwung-, Nr.1	italienischer frei österreichische Grenze	einheimischer 2. Sorte
	ab Lager des Henfkonsortiums		frei Fahrzeug ab Werk	versteuert c.i.f.	c.i.f. UK.			Grad G Soft second mixed colours good cleaning f.o.b.
	Lire je 100 kg	je 100 kg	NF ^d je kg	£.s.d. je 2240 lbs	Schilling je 100 kg	Pesetas je 100 kg	Pesos je 63,25 kg	
	Dw.	Dw.	ME.	Dw.	ME.	ME.		
1938 D	.	.	5,15	.	38. 6. 3	181b)	.	.
1950 D	28 278	27 059	155,56	1,88c)	195.13. 4	1 100	.	53,67
1954 D	30 324	27 964	90,83	1,78	215. 1. 3	175.17.11	1 334	28,79
1957 D	38 840	35 125	134,00	2,23	250. 2. 9	178.14. 7	1 584	46,80
1958 D	38 840	35 125	140,00	2,90	232.15.10	163. 5. 0	1 445	39,20
1959 D	38 840	35 125	134,00	2,90	232.15. 0	155.10. 5	1 412	57,60
1960 D	38 840	35 125	130,00	2,90	232.15. 0	163.14. 2	1 416	61,60
1960 Sept.	38 840	35 125	130,00	2,90	232.15. 0	173.10. 0	1 409	58,90
1960 Okt.	38 840	35 125	130,00	2,90	232.15. 0	173.10. 0	1 414	56,50
1960 Nov.	38 840	35 125	130,00	2,90	232.15. 0	181.15. 0	1 419	56,40
1960 Dez.	38 840	35 125	130,00	2,90	232.15. 0	181.15. 0	1 419	58,40
1961 Jan.	38 840	35 125	140,00	2,90	232.15. 0	181.15. 0	1 419	62,60
1961 Febr.	38 840	35 125	140,00	2,90	232.15. 0	205.10. 0	1 420	63,60
1961 März	38 840	35 125	140,00	2,90	232.15. 0	208. 0. 0	1 416	
1961 April	38 840	35 125	140,00	2,90	232.15. 0	208. 0. 0	1 421	
1961 Mai	38 840	35 125	140,00p	2,90	232.15. 0	208. 0. 0		
1961 Juni								
1961 Juli								
1961 Aug.								
1961 Sept.								
1961 Okt.								
1958 D	260,85	235,90	139,09	288,12	268,43	188,24	233,37	130,15
1960 Dez.	261,00	236,04	110,57	246,66	268,27	209,49	227,62	155,12
1961 März	249,62	225,75	114,18	236,52	256,06	228,83	217,23	

Jahr Monat	noch: Manila - Abaca					S i s a l f a s e r n			
	Vereinigte Staaten New York		Frankreich	Großbritannien London		Vereinigte Staaten New York			
	Davao 1 Fair current light brown good cleaning	Non-Davao S2 Streaky two excellent cleaning c.i.f.		Non-Davao J2 Fair cleaning super. seconds c.i.f. Kontinenthafen	Non-Davao S2 Streaky two exo. cleaning c.i.f.	ostafrikanisch I	Haiti A maschinen- getrocknet	Henequen Mexico Grad A	Brasilien I
	Cents je lb		NPD) je kg	£.s.d. je 2240 lbs					
	Dw.	Dw.	Dw.	Dw.	ME.	Dw.	Dw.	Dw.	Dw.
1938 D	6,51	.	.	21.13. 1	Originalpreise	4,74	4,10	4,14	.
1950 D	26,59	25,91	2,77c)	135.17. 3	204. 8. 4	18,45	17,04	12,62	15,79
1954 D	18,49	18,56	1,32	94. 7. 4	134. 1. 8	11,11	11,21	8,60	9,37
1957 D	26,81	23,61	1,72	113. 8. 8	175. 3. 4	9,38	9,30	7,80	7,94
1958 D	25,66	22,33	1,91	113. 7. 0	166.11. 8	9,51	9,49	7,40	8,19
1959 D	30,59	28,14	2,97	149.12. 9	222.11. 8	11,52	11,47	9,58	10,84
1960 D	31,63	29,12	3,02	149.11. 6	219. 0. 0	12,95	12,90	10,07	12,15
1960 Sept.	29,59	26,45	2,78	137. 0. 0	201. 0. 0	13,00	12,75	10,25	12,12
Okt.	29,16	26,50	2,74	130.15. 0	203. 0. 0	13,03	12,75	9,75	12,08
Nov.	29,68	27,33	2,80	129.15. 0	211. 0. 0	13,00	12,81	9,75	11,30
Dez.	30,69	28,19	2,86	129. 8. 0	207. 0. 0	13,05	13,00	9,75	11,30
1961 Jan.	31,25	27,72	2,74	127. 0. 0	202. 0. 0	13,32	13,00	9,50	11,30
Febr.	31,22	26,88	2,66	119. 0. 0	198. 0. 0	12,88	13,00	9,25	11,30
Marz	30,44	25,31	2,51	110.12. 0	182. 0. 0	12,75	13,00	9,25	11,30
April	29,13	25,79	2,54	108. 0. 0	188. 0. 0	12,13	12,42	9,25	11,50
Mai	28,81	25,50	2,49	108. 0. 0	185. 0. 0	12,06	12,04	8,96	11,75
Juni									
Juli									
Aug.									
Sept.									
Okt.									
1958 D	237,60	206,76	189,76	Umgerechnete Preise für 100 kg in DM					
1960 Dez.	284,17	261,02	243,26	130,70	192,09	88,66	87,87	68,52	75,83
1961 Marz	270,17	224,64	204,71	149,15	238,59	120,84	120,37	90,28	104,63
				121,68	200,23	113,16	115,38	82,10	100,29

Jahr Monat	noch: S i s a l f a s e r n					Hanfgarn		Rohjute
	Großbritannien London		Frankreich		Ver. Staaten New York	Italien Mailand	Ver. Staaten New York	
	Brasilien I	Tanganjika Nr. I	Portg. Afrika Nr. I	ostafrik. I	portugiesisch.	Madagaskar I	langfaserig Nr. 10	
	Kontinenthafen	c.i.f. UK.	Antwerpen	c.i.f. versteuert 16)	nächste Verschiffung ab Werk c.i.f.	frei Fahrzeug ab Werk	gute Qualität frei Station Mailand	
	£.s.d. je 2240 lbs			NPD) je kg		\$ je 50 lbs	Lire je kg	Cents je lb
1938 D	ME.	ME.	ME.	Dw.	Dw.	Dw.	Dw.	Dw.
1950 D	140.15. 0	141.10.10	149. 6.11	1,40	1,47	1,32	3,85	14,9
1954 D	73. 2. 5	85.12.10	81.11. 2	0,83	0,76	0,83	10,10	781,2
1957 D	60. 3. 4	71.16. 3	68.10. 8	0,71	0,65	0,80	9,74	748,9
1958 D	59.17. 1	72. 7. 7	70.19. 8	0,83	0,77	0,80	8,97	940,5
1959 D	83. 8. 9	89.18. 3	89. 9. 1	1,22	1,16	1,24	8,96	881,3
1960 D	90.12. 6	102. 7. 0	100.12. 2	1,39	1,31	1,44	8,97	893,5
1960 Sept.	89. 0. 0	103. 0. 0	99.11.11	1,40	1,29	1,46	9,05	907,2
Okt.	87. 0. 0	103. 0. 0	99. 0. 0	1,40	1,27	1,46	9,15	906,8
Nov.	88. 0. 0	103. 0. 0	99. 0. 0	1,40	1,28	1,46	9,15	940,4
Dez.	87. 0. 0	103. 0. 0	99. 0. 0	1,40	1,27	1,46	8,70	945,5
1961 Jan.	86.10. 0	103. 0. 0	98. 5. 0	1,40	1,23	1,45	8,70	945,5
Febr.	86.10. 0	101. 6. 0	98. 8. 0	1,38	1,22	1,43	8,78	963,5
Marz	86.10. 0	100. 8. 7	97. 0. 0	1,35	1,22	1,41	8,78	975,5
April	86.10. 0	96. 7. 4	94.10. 0	1,30	1,21	1,35	8,78p	975,5
Mai	86. 0. 0	95. 7.10	94. 0. 0	1,29	1,23	1,34		975,5
Juni								
Juli								
Aug.								
Sept.								
Okt.								
1958 D	69,02	83,46	81,65	Umgerechnete Preise für 100 kg in DM				
1960 Dez.	100,20	118,72	114,11	82,46	76,50	79,48	165,93	591,89
1961 Marz	95,16	110,49	106,71	114,11	108,02	124,18	161,11	633,38
				110,10	99,50	115,00	155,85	626,95

Jahr Monat	noch: R o h j u t e					J u t e g a r n		Jutegewebe	
	Großbritannien London	Indien Kalkutta	Frankreich Paris	Osterreich Wien	Italien Mailand	Ver. Staater New York	Großbritannien London	Frankreich Paris	Ver. Staaten New York
	LJA First 2/3 ready	First Grade	LJA 2/316)	indische	First Grade	einheimisches Nr. II	Cops handelsübliche 8 lbs-Spindeln	metrisch Nr. 3,6 versteuert ab Werk	Burlaps 40 inches, 10 ounces loco
	c.i.f. Kontinent	loco	frei Waggon ab Werk	c.i.f. Kontinenthafen	ital. Hafen	ab Werk	Pence je lb	NPD) je kg	Cents je yard
	£.s.d. je 2240 lbs	Rupien je 100 lbs	NPD) je 100 kg	Schilling je 100 kg	£.s.d. je 2240 lbs	Cents je lb			
1938 D	ME.	ME.	ME.	MM.	Dw.	Dw.	ME.		
1950 D	18.11.11	32,88	3,22	49.10b)	17.17.10	.	0,06		4,90
1954 D	14.15. 2	200,00	114,00	693,30	112. 6. 5	30,2	17,13	2,09	21,98
1957 D	92.17. 1	164,88	97,02	673,00	91. 8. 2	26,8	16,27	2,22	11,98
1958 D	108. 9.11	185,29	112,53	765,82	104. 4. 5	29,2	15,79	2,32	10,97
1959 D	97. 8. 5	157,95	117,61	694,32	95. 5. 4	29,4	14,92	2,42	10,45
1960 D	93. 4. 9	166,64	131,25	663,95	92. 0. 1	29,8	14,36	2,76	10,19
1960 D	131.11. 9	245,90	182,36	940,85	128.17. 3	30,6	18,79	3,41	12,09
1960 Sept.	120.13. 6	246,47	164,00	859,16	119. 5. 0	30,8	18,16	3,24	12,16
Okt.	166.19. 6	311,11	227,68	1035,46	150. 0. 0	30,8	23,17	4,41	13,29
Nov.	191.19. 6	318,18	264,00	1457,13	191.15. 0	31,8	24,60	4,41	14,12
Dez.	184. 5. 8	312,89	256,87	1368,00	184.15. 0	31,8	23,46	4,17	14,21
1961 Jan.	188.13.11	341,58	259,61	1375,97	187. 2. 0	31,8	23,34	4,40	15,44
Febr.	199. 4. 0	380,50	269,46	1462,15	199.17. 6	31,8	23,89	4,62	16,60
Marz	208.10.10	358,16	281,00	1549,35	209. 5. 0	31,8	24,60	4,62	16,01
April	190. 8. 3	340,56	269,10	1418,29	192. 6. 0	31,8	24,60	4,40p	14,32
Mai	191. 2. 0	337,25	264,00		189. 0. 0		24,60		13,68
Juni									
Juli									
Aug.									
Sept.									
Okt.									
1958 D	112,34	76,78	116,85	Umgerechnete Preise für 100 kg in DM					
1960 Dez.	212,41	152,10	218,48	112,13	109,85	272,23	160,57	240,43	48,0018)
1961 Marz	229,43	166,84	215,32	219,94	212,94	294,45	252,37	354,68	65,2718)
				240,05	230,21	282,24	252,59	376,80	70,4918)

Jahr Monat	noch: J u t e g e w e b e			Verschiedene Bastfasern				Kapok	
	Großbritannien	Frankreich	Indien	Großbritannien		Belgien		Frankreich	Großbritannien
	Paris		Kalkutta	London		Antwerpen		Marseille	London
	Hessians 40 inches 10 ounces f.o.b. Kalkutta	C.S. 370 122 cm versteuert ab Werk	Hessians 40 inch., 10 oz. 11 porter loco	Phormium St. Helena I. Qualität	ind. + nf Benares II I. Qualität	Punga (Malve) I. Qualität	Uréna Lobata	indochi- nesischer	Kalkutta Superfine Termir- lieferung
	s.d. je 100 yards	NFD) je m	Rupien je 100 yards	£.n.d. je 2240 lbs		bfrs je 1000 kg		NFD) je kg	Pence je lb
	Dw.	ME.	ME.	ME.		Dw.	ME.	Dw.	
Originalpreise									
1938 D			10,38			3 296a)	3 354a)		
1950 D	107. 51/3	1,17	55,00	115. 0. 0	80. 8. 4	15 229	17 885	3,11	
1954 D	72. 81/2	1,33	48,97	71.16. 8	67.11. 8	11 900	15 280	3,69	32,00a)
1957 D	63.111/8	1,41	42,79	58. 4. 2	61. 2.10a)	13 680	16 020	2,76	21,86
1958 D	60. 53/4	1,46	41,73	54. 3. 4	60.16. 8	11 250	14 800	2,07	17,72
1959 D	60.11	1,58	41,20	75.16. 8	62.15.10	9 530	14 170	1,81	16,56a)
1960 D	72.115/6	1,92	48,76	86. 0.10	72.18. 4	10 020a)	15 870a)	1,68	16,35
1960 Sept.	73. 93/4	1,85	49,42	85. 0. 0	70. 0. 0	-	-	1,65	16,68
1960 Okt.	82. 71/2	2,41	55,96	85.10. 0	79. 0. 0	10 000	16 500	1,66	16,50
1960 Nov.	86. 44/5	2,41	57,50	85.10. 0	95. 0. 0	10 000	16 500	1,74	17,73
1960 Dez.	83. 9	2,29	56,73	85.10. 0	100. 0. 0	10 000	16 500	1,75	19,80
1961 Jan.	94. 52/5	2,40	62,63	87.10. 0	118. 0. 0	10 000	16 500	1,75	20,28
1961 Febr.	101. 63/4	2,51	68,39	86.10. 0	125. 0. 0	16 000	22 500	1,75	20,00
1961 März	98.111/4	2,51	67,54	86.10. 0	121. 0. 0	26 050	28 350	1,75	19,76
1961 April	90. 6	2,40p	59,71	84. 0. 0	113. 0. 0	25 380	26 880	1,75	19,11
1961 Mai	83. 71/5		56,30	77. 0. 0		22 000	23 500	1,79	19,00
1961 Juni									
1961 Juli									
1961 Aug.									
1961 Sept.									
1961 Okt.									
1958 D	38,74	145,05	40,25	Umgerechnete Preise für 100 kg in DM		94,55	124,38	205,65	190,71
1960 Dez.	53,63	194,78	54,72			84,00	138,60	148,85	213,00
1961 März	60,47	204,71	62,43			208,79	227,23	142,73	202,90

Jahr Monat	R i n d s h ä u t e							
	BR-Deutschland		Vereinigte Staaten		Kanada		Großbritannien	
	Stuttgart	New York	Chicago				London	
	Ochsen-, grün gesalzen, rote ohne Kopf 15-24,5 kg Auktionspreis	Kuh-, leichte Packertyp naßgesalzen22) erstnotierter Monat	Stier- Packertyp, ungebrannte über 58 lbs schwer	Kuh- 30-35 lbs	Stier-, leichte einheimische Packertyp	Frigorificos schwere Ochsen- 25 kg, gesalzen	Americanos trocken 10 kg, gesalzen	Frigorificos B.A. Ochsen naßgesalzen 24-26 kg
	RM/DM je kg	Cents je lb			kan. Cents je lb	Pence je lb		
	Dw.	Dw.	Dw.	Dw.	Dw.	Dw.	Dw.	Dw.
Originalpreise								
1938 D	0,82	10,16	11,74		6,9	5,56	6,66	4,85
1950 D	3,84	23,69	27,05	29,30	30,1	29,21	35,46	32,05
1954 D	2,52	13,85	11,68	14,30	13,9	19,12	22,45	16,34
1957 D	2,40	12,65	10,99	15,67	13,8	15,53	18,51	14,78
1958 D	2,08	13,00	11,39	16,43	15,0	15,07	18,16	14,22
1959 D	2,74	23,23	18,96	25,22	23,2	22,23	26,73	20,97
1960 D	2,71	16,64	13,70	18,75	18,0	17,47	25,10	16,38
1960 Sept.	2,60	14,24	13,90	16,50	15,2	15,19	22,13	14,25
1960 Okt.	2,60	14,15	13,25	16,75	16,0	14,33	20,20	13,15
1960 Nov.	2,66	14,92	12,81	16,19	16,2	15,28	20,88	14,10
1960 Dez.	2,69	15,41	12,75	16,75	16,8	16,60	22,00	14,75
1961 Jan.	2,63	15,02	12,19	16,00	17,0	15,90	22,00	14,60
1961 Febr.	2,60	15,39	11,25	16,75	18,0	15,88	22,00	14,94
1961 März	2,67	14,89	13,35	18,55	20,0	17,00	22,00	16,56
1961 April	2,57	17,38	14,38	18,69		16,67	21,67	16,17
1961 Mai	2,61	16,86	14,75	19,00		16,00	18,35	15,45
1961 Juni								
1961 Juli								
1961 Aug.								
1961 Sept.								
1961 Okt.								
1958 D	208,00	120,37	105,46	Umgerechnete Preise für 100 kg in DM		162,19	195,44	153,04
1960 Dez.	269,00	142,69	118,06			157,27	236,67	158,68
1961 März	267,00	132,15	118,49			174,56	225,90	170,04

Jahr Monat	noch: R i n d s h ä u t e							
	Großbritannien			Frankreich		Belgien		Niederlande
	London	Manchester	Paris	Marseille				
	neuseeland. Kuh-, Freezers naßgesalzen 40-50 lbs	ostafri."Firste" 30/40/30 6-12 lbs, getrocknet c & f U.K.	nigerische 70/30 frei Gerberei	Ochsen- saubere 60-69 lbs	Kuh- trocken über 31,5 kg versteuert Auktionspreis	Madagaskar Arsenik- trocken	Ochsen- 26,5-29,5 kg	Kuh- einheimische
	Pence je lb			NFD) je kg		bfrs je kg	hfl je 1/2 kg	
	Dw.	Dw.	Dw.	ME.	ME.	Dw.		
Originalpreise								
1938 D	4,90	5,83	7,90	0,06	.	.	0,20	
1950 D	27,33	30,90	31,21	1,39	.	28,76a)	1,01	
1954 D	18,00	32,09	27,89	0,87	0,94	.	0,72	
1957 D	15,83	29,33	25,32	0,96	0,98	18,55a)	0,64	
1958 D	14,98	30,70	25,77	0,99	1,06	16,51	0,57	
1959 D	22,46	43,12	41,30	1,66	1,76	25,12a)	0,88	
1960 D	18,22	34,79	37,00	1,39	1,39	20,92a)	0,68	
1960 Sept.	16,56	31,88	34,75	1,35	1,26	2,90	0,63	
1960 Okt.	16,50	30,63	34,40	1,21	1,10	2,60	0,62	
1960 Nov.	17,15	31,20	34,00	1,03	1,05	2,33	0,64	
1960 Dez.	17,15	32,00	35,00	1,17	1,19	2,20	0,65	
1961 Jan.	17,40	31,20	35,00	1,14	1,15	2,24	0,64	
1961 Febr.	17,00	31,00	34,50	1,12	1,12	2,33	0,64	
1961 März	17,75	31,38	34,50	1,17	1,16	2,42	0,64	
1961 April	17,44	31,25	35,00	1,01	1,25p	2,25	0,64	
1961 Mai	17,10	30,10	35,00	1,07		2,26	0,65	
1961 Juni								
1961 Juli								
1961 Aug.								
1961 Sept.								
1961 Okt.								
1958 D	161,22	330,40	277,34	Umgerechnete Preise für 100 kg in DM		165,91	126,15	
1960 Dez.	184,49	344,24	376,52			187,12	143,81	
1961 März	182,26	322,21	354,25			197,37	145,58	

		R i n d s h ä u t e							
Jahr Monat	BR-Deutschland Stuttgart	New York	Vereinigte Staaten Chicago		Kanada	Großbritannien London			
	Ochsen-, grün gesalzen, rote ohne Kopf 15-24,5 kg Auktionspreis	Kuh-, leichte Packertyp naßgesalzen 22) erstnotierter Monat	Stier- Packertyp, ungebrannte über 58 lbs schwer	Kuh- Packertyp, ungebrannte 30-35 lbs schwer	Stier-, leichte einheimische Packertyp	Frigorificos schwere Ochsen- 25 kg, gesalzen	Americanos trocken 10 kg, gesalzen	Frigorificos B.A. Ochsen naßgesalzen 24-26 kg	südafrik. Kap- getrocknet I. Qualität 18-22 lbs
	RM/DW je kg	Cents je lb			kan. Cents je lb	c & f U.K.			
						Pence je lb			
		Dw.	Dw.			Dw.	Dw.	Dw.	Dw.
					Originalpreise				
1938 D	0,82	10,16	11,74	.	6,9	5,56	6,66	4,85	7,25
1950 D	3,84	23,69	27,05	29,30	30,1	29,21	35,46	24,84	32,05
1954 D	2,52	13,85	11,68	14,30	13,9	19,12	22,45	16,34	25,65
1957 D	2,40	12,65	10,99	15,67	13,8	15,53	18,51	14,78	21,43
1958 D	2,08	13,00	11,39	16,43	15,0	15,07	18,16	14,22	21,00
1959 D	2,74	23,23	18,96	25,22	23,2	22,23	26,73	20,97	24,82
1960 D	2,71	16,64	13,70	18,75	18,0	17,47	25,10	16,38	22,79
1960 Sept.	2,60	14,24	13,90	16,50	15,2	15,19	22,13	14,25	22,00
1960 Okt.	2,60	14,15	13,25	16,75	16,0	14,33	20,20	13,15	20,35
1960 Nov.	2,66	14,92	12,81	16,19	16,2	15,28	20,88	14,10	19,00
1960 Dez.	2,69	15,41	12,75	16,75	16,8	16,60	22,00	14,75	19,50
1961 Jan.	2,63	15,02	12,19	16,00	17,0	15,90	22,00	14,60	20,00
1961 Febr.	2,60	15,39	11,25	16,75	18,0	15,88	22,00	14,94	20,00
1961 März	2,67	14,89	13,35	18,55	20,0	17,00	22,00	16,56	20,25
1961 April	2,57	17,38	14,38	18,69		16,67	21,67	16,17	20,50
1961 Mai	2,61	16,86	14,75	19,00		16,00	18,35	15,45	20,50
1961 Juni									
1961 Juli									
1961 Aug.									
1961 Sept.									
1961 Okt.									
					Umgerechnete Preise für 100 kg in DM				
1958 D	208,00	120,37	105,46	152,13	142,85	162,19	195,44	153,04	226,01
1960 Dez.	269,00	142,69	118,06	155,10	157,27	178,58	236,67	158,68	209,77
1961 März	267,00	132,15	118,49	164,64	178,50	174,56	225,90	170,04	207,93

Jahr Monat	noch: R i n d s h ä u t e							
	Großbritannien			Frankreich		Belgien		Niederlande
	London			Manchester	Paris	Marseille		
	neuseeländ. Kuh-, Freezers naßgesalzen 40-50 lbs	oestfr. "Firets" 30/40/50 8-12 lbs, getrocknet	nigerische 70/30 getrocknet	Ochsen- saubere 60-69 lbs	Kuh- trocken 32,5-40 kg über 31,5 kg versteuert Auktionspreis	Madagaskar Arzenik- trocken	Ochsen- 26,5-29,5 kg	Kuh- einheimische frei Gerberei
	Pence je lb			NFD) je kg		bfrs je kg	hfl 1/2 kg	
	Dw.	Dw.	Dw.	ME.	ME.	Dw.	MM.	
1938 D	4,90	5,83	7,90	5,16	0,06			0,20
1950 D	27,33	30,90	31,21	20,00a)	1,39		28,76a)	1,01
1954 D	18,00	32,09	27,89	16,28	0,87		18,50	0,72
1957 D	15,83	29,33	25,32	13,61	0,96		18,55a)	0,64
1958 D	14,98	30,70	25,77	12,36	0,99		16,51	0,57
1959 D	22,46	43,12	41,30	19,20	1,66	1,67	25,12a)	0,88
1960 D	18,22	34,79	37,00	19,72	1,39	2,85	20,92a)	0,68
1960 Sept.	16,56	31,88	34,75	14,60	1,35	2,90	18,90	0,63
1960 Okt.	16,50	30,65	34,40	14,54	1,21	2,60	-	0,62
1960 Nov.	17,15	31,20	34,00	14,19	1,03	2,33	-	0,64
1960 Dez.	17,15	32,00	35,00	14,25	1,17	2,20	-	0,65
1961 Jan.	17,40	31,20	35,00	14,25	1,14	2,24	-	0,64
1961 Febr.	17,00	31,00	34,50	13,64	1,12	2,33	-	0,64
1961 März	17,75	31,38	34,50	15,46	1,16	2,42	-	0,64
1961 April	17,44	31,25	35,00	16,01	1,25p	2,25	-	0,64
1961 Mai	17,10	30,10	35,00	17,07		2,26	-	0,65
1961 Juni								
1961 Juli								
1961 Aug.								
1961 Sept.								
1961 Okt.								
1958 D	161,22	330,40	277,34	Umgerechnete Preise für 100 kg in DM		165,91	138,75	126,15
1960 Dez.	184,49	344,24	376,52			187,12	-	143,81
1961 März	182,26	322,21	354,25			197,37	-	145,58

Jahr Monat	noch: Rinds Haute								
	Danemark Kopenhagen	Norwegen	Schweiz	Italien Mailand			Marokko Casablanca	Libanon	Sudafrik.Union Port Elizabeth
	Bullen- bis 26 kg	Ochsen- grüne, bis 20 kg	kurze 35-39,5 kg	Ochsen- 30-40 kg	Sierra Cordova 85/15	Buenos Aires Americanos 70/30	naßgesalzen	trocken- gesalzen über 6 kg	sonnen- getrocknet 1. Qualität 10-19 lbs
	Abrechnungspreis fr.Schlachthof			frei Käuferlager					
	ure je kg	nkr je kg	sfr je kg	Lire je kg			mfrs je 100 kg	Leb & je kg	Rand je lb
	Dw.	ME.	Dw.	Dw.	Dw.	Dw.	MA.		
	Originalpreise								
1938 D	182	0,76	1,37	.	.	7,4	.	.	4,2
1950 D	.	1,89	1,85	375,1	644,9	599,3	11 250	2,20	16,1
1954 D	280a)	3,80	2,02	260,4	448,4a)	438,3a)	9 531	1,96	16,2
1957 D	284a)	3,64	1,79	269,7	364,1	380,6	7 333	1,57	12,5
1958 D	258a)	3,18	1,47	342,5	334,8	394,6	8 477	1,41a)	10,1
1959 T	367	5,07a)	2,33	319,3	428,4	487,8	13 869	1,30	13,4
1960 D	330	4,44	2,19	302,1	449,0	448,1	16 729		12,9
1960 Sept.	341	4,60	2,21	260,0	420,0	405,0	17 500		12,0
Okt.	329	4,30	2,03	256,3	405,0	395,0	15 875		12,1
Nov.	326	4,20	2,03	255,8	395,0	390,0	16 250		11,1
Dez.	338	4,20	2,16	267,5	395,0	390,0	15 250		12,5
1961 Jan.	386	4,28	2,09	270,8	395,0	390,0	15 000		
Febr.	390	4,35	2,09	265,0	395,0	390,0	15 000		
Marz	390	4,35	2,23	271,3	395,0	391,3	15 000		
April	400	4,35	2,26	277,5	-	398,8			
Mai	404	4,54		275,8	-	396,7			
Juni									
Juli									
Aug.									
Sept.									
Okt.									
1958 D	156,27	186,23	143,76	Ungerechnete Preise für 100 kg in DM			84,77	184,48	59,39
1960 Dez.	204,63	245,96	203,27	230,02	224,85	265,01	126,58		69,78
1961 Marz	225,64	243,14	206,29	179,76	265,44	262,08	119,33		
				174,36	253,67	251,49			
Jahr Monat	K a l b f e l l e								
	Argentinien Buenos Aires	BR-Deutschland Stuttgart	Vereinigte Staaten New York	Chicago	Großbritannien Manchester	Frankreich Paris	Danemark Kopenhagen	Norwegen	Italien Mailand
	Prigiorificos Kuh- gesalzen	süddeutsche rote, ohne Kopf bis 4,5 kg Auktionspreis	Collector 9 - 12 lbs	Packertyp 9,5-15 lbs ungeschoren	Firsts 9 - 16 lbs	I. Qualität bis 5,9 kg versteuert	8,5-14 kg	bis 7 kg Erzeuger- Abrechnungspreis	3 - 6 kg getrocknete o.Kopf. o.Fuß frei Käuferlager
	f.o.b.								
	Pesos je 10 kg	RM/DM je kg	\$ je Fell	Cents je lb	Pence je lb	NF4) je kg	dkr je 1/2 kg	nkr je kg	Lire je kg
	Dw.	Dw.	Dw.	Dw.	Dw.	ME.	MA.	Dw.	Dw.
	Originalpreise								
1938 D	7,10	1,38	.	16,9022)	6,48	0,14	1,05a)	0,90	.
1950 D	35,20	6,53	7,62	66,90	60,00a)	3,73	.	2,96	899,3
1954 D	38,44	5,06	5,29	39,23	42,38a)	2,91	.	5,34	715,0
1957 D	89,75	6,00	6,45	47,16	31,57a)	3,87	2,07a)	5,38	798,9
1958 D	93,49	5,85	6,43	48,27	35,55a)	4,60	2,05a)	5,98	848,4
1959 D	327,40	7,84	8,63	63,40	46,97	6,69	3,21a)	7,62	1055,2a)
1960 D	297,35	6,41	7,48	55,89	36,82a)	4,69	2,65	6,60	844,2a)
1960 Sept.	315,00	6,43	7,16	52,50	34,10	4,50	2,49	6,50	788,8
Okt.	255,00	6,75	7,25	53,75	34,82	4,90	2,42	6,50	840,0
Nov.	240,00	6,70	7,21	55,00	39,13	5,25	2,41	6,50	-
Dez.	250,00	6,83	7,85	57,50	40,00	6,00	2,55	6,50	902,5
1961 Jan.	250,00	7,06	8,06	57,50	40,21	5,90	2,70	6,75	-
Febr.	250,00	7,04	8,25	57,50	40,52	5,75	2,75	7,00	920,0
Marz	250,00	7,16	8,38	57,50	41,13	6,19	2,84	7,00	-97,5
April		7,28	8,68	52,38	41,32	6,39p	2,91	7,00	938,3
Mai		7,23	8,94	64,36	41,50		2,86	7,19	932,5
Juni									
Juli									
Aug.									
Sept.									
Okt.									
1958 D	-	585,00	567,03	446,95	382,60	457,01	246,34	350,21	569,79
1960 Dez.	126,26	683,00	692,25	532,42	430,31	510,34	308,76	380,15	606,48
1961 Marz	120,99	718,00	708,34	510,34	422,32	504,85	328,62	391,26	576,82
Jahr Monat	R i n d s l e d e r							Kalbleder	
	Ver. Staaten Boston	Frankreich	Niederlande	Österreich Wien		Schweiz		Italien Mailand	Ver. Staaten Boston
	schwarze Seiten chromgegerbt Nr. 3	Sohl-, II.Wahl geglättet 3 1/4 & 4	Vache- Croupons	Sohl-, Croupons lohgegerbt Rotstempel	schwarz, D chromgegerbt	Zahmvache Croupons schnellgegerbt	Sohl- Boden- in Halften	Sohl- 3 - 4 mm	schwarze Seiten B- und C-Wahl chromgegerbt
	ab Gerberei	verst.ab Werk	ab Gerberei	einschließlich Rohhautumlage				frei Verkaufslager	ab Gerberei
	Cents je squ.foot	NF3) je kg	hfl je 1/2 kg	Schilling je 100 kg		sfr je kg		Lire je kg	Cents je squ.foot
	ME.	ME.	ME.	MM.	MM.	ME.	ME.	Dw.	
	Originalpreise								
1938 D	19,0	0,27	0,76	744b)	760b)	5,51	4,83	20,55	39,5
1950 D	54,9	6,34	3,38	3 974	5 521	8,04	8,10	889,74	106,9
1954 D	31,8	6,51	5,97	4 345	8 713	7,47	7,96	762,92	94,2
1957 D	34,6	6,89	5,50	4 363	8 898	7,78	8,23	750,78	115,9
1958 D	34,7	7,75	5,17	4 482	8 840	7,78	8,23	744,25	118,9
1959 D	47,5a)	9,86	7,27	5 535	12 038	9,82	10,49	853,65	134,2
1960 D	37,5	9,48	5,58	5 253	11 888	10,25	11,06	849,17	131,9
1960 Sept.	35,0	8,88	5,25	5 200	11 845	10,40	11,13	845,00	130,3
Okt.	35,0	8,88	5,25	5 200	11 845	10,40	11,13	845,00	131,2
Nov.	34,5	8,75	5,00	5 200	11 845	9,95	10,88	845,00	131,3
Dez.	36,0	9,13	5,00	5 200	11 845	9,08	9,08	845,00	132,3
1961 Jan.	36,0	8,94	5,00	5 200	11 845	9,08	9,20	845,00	137,3
Febr.	36,0	8,94	5,00	5 200	11 845	9,08	9,20	845,00	137,7
Marz	36,5	9,19	5,00	5 200	11 845	9,08	9,20	845,00	140,0
April	40,3p	3,33p	5,00	5 410	12 300	9,06	9,20	845,00	141,0p
Mai									
Juni									
Juli									
Aug.									
Sept.									
Okt.									
1958 D	13,9233)	703,5	114,23	Ungerechnete Preise für 100 kg in DM			604,84	499,34	53,7523)
1960 Dez.	16,223)	776,5	1106,22	723,5	1427,66	760,34	1034,70	567,34	61,1723)
1961 Marz	16,623)	749,53	1102,39	737,3	1417,14	839,96	851,06	543,06	60,6723)

Jahr Monat	noch: K a l b l e d e r			Quebracho		Myrobalanen		E r d ö l		
	Frankreich Paris	Osterreich Wien	Italien Mailand	Ver. Staaten New York	Großbritannien London	Ver. Staaten New York	Großbritannien London	Vereinigte Staaten Kansas	West-Texas	
	B-Ware versteuert ab Gerberei	Boxcalf schwarz, glatt D-Wahl	Chrom-,schwarz fein gefärbt 9 Qu.F. je Fell frei Verkäuferlager	63 % Tannin in Stücken unverzollt ab Kai	Extrakt argentinischer wasserlöslich Terminver- schiffung	Nüsse Nr. 1 zerquetscht	loco	c.i.f.	33-33,90 B6 mittlerer Kontinent	36-36,90 B6
	Npd) je Qu.Fuß	Schilling je m ²	Lira je Qu.Fuß	Cents je lb	L.s.d. je 1000 kg	\$ je 2000 lbs	s.d. je 112 lbs	ab Bohrfeld		
	ME.	MM.	Dw.	Dw.	Dw.	Dw.	Dw.	\$ je barrel (42 gallons)		
1938 D	.	19,4b)	88	2,00	18. 1. 0	22,0024)	7. 75/8	1,12	.	
1950 D	2,61	141,0	607	8,32	62.16. 3	51,84	26. 51/2	2,51	2,44	
1954 D	3,25	199,1	528	11,43	80.15. 3	46,29	22. 75/7	2,76	2,69	
1957 D	3,48	242,3	542	10,12	67.15.11	61,19	25. 2	3,01	2,92	
1958 D	3,90	256,7	590	9,92	66. 1. 5	55,75	22. 41/2	2,90	2,94	
1959 D	5,28	321,1	802	9,92	66. 1. 5	48,00	22. 81/2	2,84	2,82	
1960 D	4,84	280,8	631	9,20	-	50,67	24. 33/7	2,84	2,81	
1960 Sept.	4,69	281,2	600	7,95	-	55,00	24. 6	2,84	2,81	
1960 Okt.	4,75	281,2	610	7,95	-	55,00	24. 6	2,84	2,81	
1960 Nov.	4,88	281,2	610	7,95	-	57,50	24. 0	2,84	2,81	
1960 Dez.	5,38	281,2	620	7,95	-	57,50	24. 0	2,84	2,81	
1961 Jan.	5,31	303,9	620	7,67	-	57,50	24.10 ⁴ /5	2,84	2,81	
1961 Febr.	5,31	303,9	620	7,58	-	57,50	24.10 ⁴ /5	2,84	2,81	
1961 März	5,44	303,9	620	7,58	-	57,50	24.10 ⁴ /5	2,84	2,82	
1961 April	5,50p	319,3	620	5,38	39. 7. 6	57,50	25. 9	2,84	2,86	
1961 Mai				6,13			26. 0			
1961 Juni										
1961 Juli										
1961 Aug.										
1961 Sept.										
1961 Okt.										
1958 D	36,7123)	41,4623)	44,0523)	91,85	77,42	25,81	23,49	7,6625)	7,7725)	
1960 Dez.	43,3723)	45,1123)	46,2923)	73,61	-	26,62	27,66	7,5025)	7,4225)	
1961 März	42,0623)	46,6223)	44,2723)	67,28	-	25,54	27,39	7,1925)	7,1425)	

Jahr Monat	noch: E r d ö l 25)								
	Ver. Staaten Bradford	Saudi Arabien		Irak		Iran	Kuwait	Arabien Neutrale Zone	Katar
	44,60 B6 Appalachian	36-36,90 B6		Baara 36-36,90 B6		34-34,90 B6 Light	31-31,90 B6	Burgham 23,5-24,40 B6	39-39,90 B6
	ab Bohrfeld	f.o.b. Ras Tanura Sidon (Liban.)		f.o.b. Pao (Irak) Tripoli (Liban.)		Abadan	f.o.b. Mena el Amadi Mina Saud Umm Said		
	\$ je barrel (42 gallon)								
Originalpreise									
1938 D	1,90	.	2,41a)	1,75a)	2,33a)	.	1,68	-	1,77a)
1950 D	3,80	1,75	2,39	1,92	2,39	1,86c)	1,72	-	2,06
1954 D	3,45	1,97	.	.	.	1,86c)	1,72	-	.
1957 D	4,78	2,05	2,66	1,95	2,66	1,94	1,80	-	2,14
1958 D	4,14	2,12	2,50	2,00	2,50	1,99	1,85	1,61	2,19
1959 D	4,24	1,95	2,33	1,84	2,33	1,83	1,69	1,52	2,03
1960 D	4,69	1,89	2,27	1,79	2,27	1,78	1,64	1,50	1,97
1960 Sept.	4,80	1,82	2,19	1,73	2,20	1,72	1,59	1,47	1,91
1960 Okt.	4,80	1,84	2,21	1,74	2,21	1,73	1,59	1,48	1,91
1960 Nov.	4,80	1,84	2,21	1,74	2,21	1,73	1,59	1,48	1,91
1960 Dez.	4,80	1,84	2,21	1,74	2,21	1,73	1,59	1,48	1,91
1961 Jan.	4,80	1,84	2,21	1,74	2,21	1,73	1,59	1,48	1,91
1961 Febr.	4,80	1,84	2,21	1,74	2,21	1,73	1,59	1,48	1,91
1961 März	4,80	1,84	2,21	1,74	2,21	1,73	1,59	1,48	1,91
1961 April	4,80	1,84	2,21	1,74	2,21	1,73	1,59	1,48	1,91
1961 Mai	4,80	1,84	2,21	1,74	2,21	1,73	1,59	1,48	1,91
1961 Juni									
1961 Juli									
1961 Aug.									
1961 Sept.									
1961 Okt.									
1958 D	10,94	5,60	6,60	5,28	6,60	5,26	4,89	4,25	5,79
1960 Dez.	12,68	4,86	5,84	4,60	5,84	4,57	4,20	3,91	5,05
1961 März	12,15	4,66	5,60	4,41	5,60	4,38	4,03	3,75	4,84

Jahr Monat	noch: E r d ö l 25)			Leuchtöl		H e i ß ö l		
	Algerien Haesi Messaoud	Venezuela Tia Juana	Kanada Alberta	Nal. Antillen Aruba ²⁶⁾	Großbritannien London	Niederländische Antillen Aruba ²⁶⁾	Iran Abadan	
	400 B6	26-26,90 B6 Medium	Flatpreis	41-430 B6 waterwhite "illuminating" f.o.b.	Kerosin burning oil	schweres Grad C	leichtes Nr. 2	
	Bougie	f.o.b. Amay	Flatpreis ab Bohrfeld	Zone England/Wales	in Schiffsladungen f.o.b.			
	\$ je barrel (42 gallons)			kan. \$ je barrel (35 imp.gall.)	Cents je gallon	Pence je imp.gallon	\$ je 42 gallons	Cents je gallon
Originalpreise								
1938 D	-	.	.	4,57	10,17	0,81	.	.
1950 D	-	2,30	.	8,55	14,27	1,74	8,00a)	.
1954 D	-	2,30	.	9,42	16,83	1,77	8,29	.
1957 D	-	2,54	2,23c)	9,80	19,65	2,54	8,49	.
1958 D	2,90	2,55	2,07	9,10	17,19	2,21	8,49	.
1959 D	2,79	2,34	1,89	9,43	18,01	2,00	8,68	8,79
1960 D	2,77a)	2,30	1,88	9,32	18,50	2,00	8,21	7,97
1960 Sept.	2,77	2,30	1,88	9,25	18,50	2,00	8,38	7,50
1960 Okt.	2,77	2,30	1,88	9,25	18,50	2,00	8,38	7,50
1960 Nov.	-	2,30	1,88	9,25	18,50	2,00	8,13	7,50
1960 Dez.	-	2,30	1,88	9,26	18,50	2,00	8,13	7,58
1961 Jan.	-	2,30	1,88	9,50	18,50	2,00	8,38	7,70
1961 Febr.	-	2,30	1,88	9,79	18,50	2,00	8,57	7,70
1961 März	2,65	2,30	1,88	9,88	18,50	2,00	8,63	7,70
1961 April	2,65	2,30	1,88	9,88	19,23	2,00	8,63	7,70
1961 Mai	2,65	2,30	1,88	9,55	20,50	2,00	8,17	7,70
1961 Juni								
1961 Juli								
1961 Aug.								
1961 Sept.								
1961 Okt.								
Umgerechnete Preise für 100 Liter in DM								
1958 D	7,66	6,74	5,47	6,90	10,10	18,47	5,84	9,42
1960 Dez.		6,08	4,97	6,35	10,27	19,87	5,28	9,02
1961 März	6,71	5,82	4,76	6,06	10,51	18,96	5,06	8,41

H e i z ö l										
Jahr Monat	Vereinigte Staaten New York Harbor/Kansas/Oklah.		Großbritannien		Frankreich	Niederlande	Schweden	Italien Mailand	Japan Tokio	
	Grad C	Nr. 6	schweres		leichtes		I. Qualität Zone 0	Viscosität 3-70 E/500 C	Grad B Nr. 2	
	in Schiffsladungen f.o.b.	in Ladungen ab Raffinerie	Zone England und Wales		in Tankwagen 12-t-Ladungen frei Empfänger	ex Tankwagen	Einfuhrdurch- schnittspreis c.i.f.		frei Empfänger	
	\$ je barrel (42 gallons)		Pence je imperial gallon		NPd) je 1000 kg	hfl je 100 Liter	skr je 1000 Liter	Lire je 100 kg	Yen je 1000 Liter	
	MM.	Dw.	Dw.		Originalpreise		MA.	Dw.		
1938 D	0,71	0,40	4,25	4,88	6,29	3,98		49		
1950 D	2,08	1,55	8,90	9,47	113,23	11,43	158,66	1 814	8 667	
1954 D	2,25	1,37	10,75	11,63	135,90	12,20	167,25	1 994	10 400	
1957 D	3,11	2,40	14,01	14,55	162,43	15,63	226,58	2 267	11 708	
1958 D	2,62	1,74	12,45	13,77	172,47	13,26	209,75	2 057	10 144	
1959 D	2,47	1,96	11,94	13,33	187,86	13,18	196,00	1 937	10 300	
1960 D	2,56	1,90	12,75	13,87	180,79	12,55	182,00	1 846	10 378	
1960 Sept.	2,62	1,95	12,75	13,88	179,90	12,55	182,00	1 790	10 300	
Okt.	2,62	1,95	12,75	13,88	179,90	12,55	182,00	1 795	10 300	
Nov.	2,62	1,95	12,75	13,88	179,90	12,55	182,00	1 800	10 300	
Dez.	2,62	1,95	12,75	13,88	179,90	12,55	182,00	1 805	10 167	
1961 Jan.	2,62	1,95	12,75	13,88	179,60	12,55	182,00	1 830	10 100	
Febr.	2,62	1,95	12,75	13,88	179,60	13,38	187,00	1 830	9 900	
März	2,62	1,95	12,75	13,88	183,30	13,38	187,00	1 780	9 700	
April	2,62	1,95	13,48	14,61	183,30	13,38				
Mai	2,62		14,75	15,88	183,30					
Juni										
Juli										
Aug.										
Sept.										
Okt.										
1958 D	6,92	4,60	13,38	14,80	14,82	14,67	16,97	11,95	11,84	
1960 Dez.	6,92	5,15	13,69	14,91	13,24	13,88	14,68	10,49	11,86	
1961 März	6,63	4,94	13,07	14,23	13,80	14,76	15,08	9,90	10,85	

D i e s e l- u n d G a s ö l										
Jahr Monat	Niederländische Antillen Aruba(26)		Ver. Staaten New York	Großbritannien		Frankreich Paris	Niederlande	Schweden	Italien Mailand	
	43 - 47	53 - 57	45 cet. 45 di.	Gasöl automotive	Dieselöl	Gasöl		Motoren- brennöl	Dieselöl	
	in Schiffsladungen f.o.b.		leichtes	Zone England und Wales		versteuert frei Tankstelle	ex Tank	Einfuhrdurch- schnittspr. c.i.f.	Verkaufspreis ab Lager	
	Cents je gallon		incl. Verladek.	Pence je imperial gallon		NPd) je 100 Liter	hfl je 100 Liter	skr je 1000 Liter	Lire je 100 Liter	
	MM.			Dw.		Originalpreise		MA.		
1938 D	3,63					4,50	2,20	4,43	25	
1950 D	7,49	7,74	3,66	27,84	12,01	33,09	13,01	185,2	6 707	
1954 D	8,45	8,71	4,10	44,79	14,41	43,54	12,70	202,9	7 850	
1957 D	8,04	9,81	4,77	52,05	17,55	56,49	16,08	258,6	8 141	
1958 D	8,61	8,86	4,09a)	46,73	15,94	61,58	13,68	250,8	8 073	
1959 D	8,80	9,05	4,23a)	47,56	16,39	64,22	13,58	253,0	8 008	
1960 D	8,26	8,51	4,20	47,89	16,66	63,06	12,85	216,4	7 436	
1960 Sept.	8,25	8,50	4,14	47,75	16,38	62,85	12,85	213,0	7 100	
Okt.	8,25	8,50	4,27	47,75	16,38	62,85	12,85	213,0	7 100	
Nov.	8,25	8,50	4,14	47,75	16,38	62,85	12,85	213,0	7 100	
Dez.	8,26	8,51	4,27	47,75	16,38	62,85	12,85	213,0	7 100	
1961 Jan.	8,50	8,75	4,60	47,75	16,69	62,85	12,85	215,0	7 100	
Febr.	8,70	8,95	4,81	47,75	16,88	63,65	13,65	225,0	7 100	
März	8,75	9,00	4,81	47,75	16,88	63,65	13,65	225,0	7 100	
April	8,75	9,00	4,60	47,75	17,61	63,65p	13,65		7 100	
Mai	8,27	8,48		47,75	18,88				7 100	
Juni										
Juli										
Aug.										
Sept.										
Okt.										
1958 D	9,55	9,83	10,80	50,21	17,13	61,18	15,14	20,29	54,22	
1960 Dez.	9,16	9,44	11,28	51,28	17,59	53,46	14,21	17,18	47,71	
1961 März	9,31	9,57	12,18	48,95	17,30	51,91	15,05	18,15	39,47	

B e n z i n										
Jahr Monat	BR-Deutschland	Niederländische Antillen Aruba(26)		Iran Abadan	Ver. Staaten Bradford-Warner	Kanada Toronto	Großbritannien	Frankreich Paris	Schweden	
	Marken-27)	80 R	93 R	90 R	93(28)	reguläre Grade	Motor Spirit Standard	Essence tourisme		
	Vorbei Abnahme in Kesselwagen frei	Regular	Premium	Oktan	Regular	unversteuert in Tankwagen	Zone England/Wales	frei Tankstelle		
	Empfangestation f.o.b.	in Schiffsladungen f.o.b.		ab Raffinerie		kan. Cents je imp. gallon	Pence je imp. gallon	NPd) je 100 Liter	skr je 100 Liter	
	RM/DM je 100 Liter	Cents je gallon				Originalpreise		Dw.		
1938 D	33,00	4,77	-	-	-	5,40	15,80	18,00	26,0	
1950 D	50,25	9,75	-	-	-	12,38	22,88	30,63	72,8	
1954 D	49,21	9,83	-	-	-	13,89	22,60	45,75	58,0	
1957 D	52,27	9,72	11,72	-	-	14,15	23,16	51,46	66,0	
1958 D	48,24	9,10	10,85	-	-	13,68	22,80	45,75	89,94	
1959 D	45,50	9,22	10,98	10,12	-	13,21	22,43	46,00	94,66	
1960 D	48,39	9,25	11,00	9,80	-	13,00	22,30	46,00	94,75	
1960 Sept.	48,00	9,25	11,00	9,50	-	13,00	22,30	46,00	94,25	
Okt.	48,00	9,25	11,00	9,50	-	13,00	22,30	46,00	94,25	
Nov.	48,00	9,25	11,00	9,50	-	13,00	22,30	46,00	94,25	
Dez.	48,00	9,24	11,00	9,42	-	13,00	22,30	46,00	94,25	
1961 Jan.	48,00	9,00	11,00	9,30	-	13,25	22,30	46,00	94,25	
Febr.	48,00	8,71	10,90	9,30	-	13,25	22,30	46,00	94,25	
März	48,00	8,63	10,88	9,21	-	13,25	22,30	46,00	94,25	
April	48,00	8,63	10,88	9,10	-	13,25	22,30	46,00	94,25	
Mai	46,50	8,31	10,66	9,10	-	13,25	22,30	46,00	93,93	
Juni									93,93	
Juli										
Aug.										
Sept.										
Okt.										
1958 D	48,24	10,10	12,04	10,45	15,18	21,68	49,16	89,36	57,44	
1960 Dez.	48,00	10,25	12,21	10,42	14,42	20,84	49,40	80,17	58,87	
1961 März	48,00	9,18	11,57	9,80	14,09	19,87	47,16	76,74		

Jahr Monat	noch: B e n z i n							S c h m i e r ö l	
	Österreich Wien	Schweiz	Italien Mailand	Spanien	Marokko Casablanca	Japan Tokio	Süd-Vietnam Saigon	Vereinigte Staaten West-Pennsylv.	red oil Houston
	in Kesselwagen ab Raffinerie oder Lager		70/72 MM freier Marktpreis					Zylinder- Flammpl. 6000 P. neutral	red oil Nr. 5 - 6 Visc. 500 Exportpreis ab Raffinerie fob. Süd-Texas
	Schilling je 100 kg	sfr je 100 kg	Lire je 100 Liter	Pesetas je Liter	mfrs je 100 Liter	Yen je 1000 Liter	Piafter je 100 Liter	Gente je gallon	
	ME.	ME.	Dw.					Dw.	Dw.
1938 D	75,9b)	46,09	333				29,6	10,80	
1950 D	218,5	61,36	10 691		1 950	15 023	266,8	20,04	13,10
1954 D	483,2	56,11	11 619		2 802	30 928	431,0	13,92	14,73
1957 D	367,1	53,36	13 174		6 187	33 462	588,8	23,31	17,91
1958 D	367,1	50,47	13 175		6 125	30 442	597,0	17,34a)	18,00
1959 D	367,1	47,67	11 883	6,52	6 158	35 711	723,0	17,36a)	18,10
1960 D	367,1	46,73	10 349	7,96	6 325	37 192	767,6	20,25	19,54
1960 Sept.	367,1	46,73	9 500	7,96	6 325	37 000	830,0	21,00	20,00
Okt.	367,1	46,73	9 500	7,96	6 325	37 000	830,0	21,00	20,00
Nov.	367,1	46,73	9 500	7,96	6 325	37 000	830,0	21,00	20,00
Dez.	367,1	46,73	9 500	7,96	6 325	37 000	830,0	21,00	20,00
1961 Jan.	380,3	46,73	9 500	7,96	6 325	36 800		21,00	20,00
Febr.	380,3	46,73	9 250	7,96	6 325	36 500		22,00	20,00
März	380,3	46,73	9 063		6 325	36 200		22,00	20,00
April	380,3	46,73	9 000					22,00	20,00
Mai			9 000					22,00	20,00
Juni									
Juli									
Aug.									
Sept.									
Okt.									
1958 D	43,34	36,08	88,48	Umgerechnete Preise für 100 Liter in DM			52,62	19,25	19,97
1960 Dez.	43,05	33,09	63,84	40,73	61,25	35,53		23,30	22,19
1961 März	42,65	31,60	42,58		57,18	29,59	68,98	23,40	21,27

Jahr Monat	noch: Schmieröl		Z e m e n t						
	Frankreich	Italien Mailand	BR-Deutschland Hamburg	Ver. Staaten New York	Großbritannien London		Frankreich Paris	Niederlande	Österreich Wien
	Spindel-Nr. 1	Zylinder- dampfgereinigt	Großhandelspra- bei Abn.von 10 t	Portland- in Säcken	Lieferung von 6 ts und mehr in Jutesäcken		Type 250/315 mit Papiersack	Portland- belgischer A	Type 225
	versteuert frei Empfänger NPD)	frei Station Mailand	fr. Empfängerstat. RM/DM	ab Werk je 170,55 kg	ab Station Charing-Cross s.d. je 2240 lbs		versteuert frei Bau NPD)	frei Kai hfl	Schilling je 100 kg
	ME.	Dw.					ME.	ME.	MM.
1938 D		651	360,00	1,67				11,75	7,30b)
1950 D	55,26	34 175	600,14	3,16	42,0			42,33	28,67
1954 D	75,20	33 000	783,33	3,60	62,6	94,0		53,81	43,50
1957 D	91,88	36 792	796,25	4,26	96,3	128,9			
1958 D	97,90	36 479	800,00	4,23	108,3	140,9	86,92	59,63	46,80
1959 D	102,40	36 158	800,00	4,24	112,0	144,6	93,25	60,00	46,80
1960 D	103,13	35 514	800,00	4,19	112,0	144,6	100,41	58,75	46,80
1960 Sept.	103,40	35 500	800,00	4,18	110,2	142,8	101,15	57,88	46,80
Okt.	103,40	35 500	800,00	4,19	110,0	142,6	101,12	57,75	46,80
Nov.	103,80	35 500	800,00	4,20	110,0	142,6	101,12	57,75	46,80
Dez.	103,80	35 500	800,00	4,20	110,0	142,6	101,48	57,75	46,80
1961 Jan.	103,80	35 500	800,00	4,20	111,7 1/2	143,10	101,87	57,75	46,80
Febr.	103,80	35 500	800,00	4,20	112,0	144,6	101,87	57,75	46,80
März	103,80	35 500	800,00	4,20	112,0	144,6	101,87	57,75	46,80
April	103,80p	35 500	800,00	4,20	112,0	144,6		57,50	46,80
Mai		36 000	800,00	4,20	115,3	147,9p			
Juni									
Juli									
Aug.									
Sept.									
Okt.									
1958 D	97,26	244,99	8,00	10,42	6,46	8,33	9,26	6,64	7,56
1960 Dez.	88,29	238,56	8,00	10,34	6,34	8,21	8,63	6,39	7,51
1961 März	84,66	191,42	8,00	9,91	6,16	7,95	8,31	6,37	7,18

Jahr Monat	noch: Z e m e n t							Mauersteine	
	Schweiz	Italien Mailand	Spanien	Marokko Casablanca	Algerien Algier	Japan Tokio	Süd-Vietnam Saigon	Ver. Staaten New York	Frankreich Paris
	ohne Verpackg. nach Abzug von Rabattu-Skonto	Portland- Type 500 Fabrik- verkaufspreis frei Fahrzeug		Type 200/250	Pointe pescade versteuert	Portland- in Säcken c.i.f.	japanischer	normal	60x110x220 mm normal versteuert frei Bau
	sfr je 10 t	Lire je 100 kg	Pesetas je 1000 kg	mfrs je 1000 kg	NPD) je 1000 kg	Yen je 1000 kg	Piafter je 50 kg	\$ je 1000 Stück	NPD) je 1000 Stück
	ME.	Dw.							ME.
1938 D	318,90	18,0				26	1,50	12,00	
1950 D	543,72	961,0		6 239	71,28	5 006	49,28	25,67	
1954 D	567,40	1094,5		6 824	89,11	8 743	73,52	28,22	
1957 D	645,80	1074,0		6 981	89,11	7 125	72,81	30,84	111,59
1958 D	645,80	1034,4		7 242	95,29	7 149	69,64	30,97	119,92
1959 D	626,00	960,2	480,0	7 260	95,81	6 733	70,77a)	31,67	128,74
1960 D	624,17	883,3	502,9	7 260	96,01	6 546	70,32a)	28,69	131,06
1960 Sept.	621,32	872,5	535,0	7 260	96,15	6 650	70,50	28,83	130,46
Okt.	621,32	872,5	535,0	7 260	96,15	6 650		28,83	130,46
Nov.	621,32	892,5	535,0	7 260	96,15	6 233		28,83	130,46
Dez.	621,32	892,5	535,0	7 260	96,15	6 033		28,83	137,68
1961 Jan.	621,32	892,5	535,0	7 260	96,15	6 000		28,81	138,44
Febr.	621,32	915,0	535,0	7 260	96,15	6 033		28,81	138,44
März	621,32	892,5		7 260	96,15	6 133		28,81	138,44
April	601,72	878,8		7 260					
Mai		865,0							
Juni									
Juli									
Aug.									
Sept.									
Okt.									
1958 D	6,32	6,95		Umgerechnete Preise für 100 kg in DM			12,28	130,0729)	119,1429)
1960 Dez.	6,02	6,00	3,75	7,24	9,47	8,34		121,0929)	117,1129)
1961 März	5,75	5,74		6,03	8,18	7,74		115,9629)	112,9129)
				6,56	7,84	6,80			

Jahr Monat	noch: Mauersteine						Dachziegel		
	Österreich Wien		Schweiz	Italien Mailand	Spanien	Japan Tokio	Frankreich Paris	Niederlande	Österreich
	normal	Formsteine feuerfeste Ziegel	normal	6x11x22 Ziegelei- Verkaufspreis frei Empfänger	normal 25 x 12 x 5	gewöhnliche 1. Qualität	Tuiles mécaniques versteuert frei Bau	rote holländische	Halbziegel
	Großhandelspr. einschließlich Lagerzuschlag					ab Werk		ab Werk	Großhandelspr. einschließlich Lagerzuschlag
	Schilling je 100 Stück	je 1000 kg	sfr je 1000 Stück	Lire je 1000 Stück	Pesetas je 100 Stück	Yen je Stück	NFd) je 1000 Stück	hfl je 1000 Stück	Schilling je 100 Stück
	MM.	MM.	ME.	Dw.	Originalpreise	MA.	MB.		MM.
1938 D	7,00b)	350b)	53,8	120	.	.	.	38,08	14,5b)
1950 D	31,00	1 139	92,8	7 535	.	4,89	.	122,50	78,6
1954 D	45,00	1 656	97,0	8 445	.	6,00	.	151,83	117,0
1957 D	51,30	1 904	107,0	8 840	.	6,83	386,48	161,96	130,0
1958 D	51,30	1 904	107,0	8 788	.	6,79	431,15	162,56	130,0
1959 D	51,30	1 936	107,0	8 542	65,09	6,70	466,79	165,13	130,0
1960 D	51,53	2 094	107,0	9 602	61,42	7,07	479,42	164,75	130,6
1960 Sept.	51,30	2 094	107,0	10 125	58,99	7,00	475,11	167,00	130,0
1960 Okt.	51,30	2 094	107,0	10 500	58,99	7,00	475,11	167,00	130,0
1960 Nov.	51,30	2 094	107,0	10 500	58,99	7,33	499,91	167,00	130,0
1960 Dez.	54,10	2 094	107,0	11 500	58,99	7,50	502,04	167,00	137,2
1961 Jan.	54,10	2 094	118,0	11 400	58,99	7,50	502,93	168,00	137,2
1961 Febr.	54,10	2 094	118,0	13 000	58,99	7,50	502,93	168,00	137,2
1961 März	54,10	2 094	118,0	13 000	58,99	7,50	502,93	168,00	137,2
1961 April	51,30	2 094	118,0	12 975				168,00	130,0
1961 Mai				12 702					
1961 Juni									
1961 Juli									
1961 Aug.									
1961 Sept.									
1961 Okt.									
1958 D	82,85	30,7530)	104,64	29,02	41,29	79,24	428,35	179,89	209,95
1960 Dez.	86,79	33,5930)	103,66	77,26		87,53	427,02	184,81	220,11
1961 März	82,99	32,1230)	109,16	83,55		83,87	410,18	185,29	210,48

Jahr Monat	Baukalk						Teer	Marmor	Gips
	Schweiz	Italien Mailand	BR-Deutschland Bayern	Ver. Staaten New York	Frankreich Paris	Spanien	Frankreich Paris	Italien Messa/Carrara	Frankreich Paris
	Biberschwänze	Marseiller Form 131/2 St. je m ²	Weißstück- 31)	pulversiert	Lösch-, 30/60 versteuert in Papiersäcken	einheimischer	Straßen- halbflüssig 120-3000 Visc. versteuert ab Werk	gelbweiß, Ia in Blöcken von 151x249 mm frei Waggon Abgangstation	Bau-, fein versteuert in Säcken frei Bau
	ab Ziegelei	ab Werk	frei Bau						
	sfr je 1000 Stück	Lire je 1000 Stück	RM/DM je 1000 kg	\$ je 2000 lbs	NFd) je 1000 kg	Pesetas je 50 kg	NFd) je 1000 kg	Lire je m ³	NFd) je 100 kg
	ME.	Dw.	Originalpreise	ME.	ME.	ME.	ME.	ME.	ME.
1938 D	.	259	24,80	.	.	.	5,98	.	.
1950 D	135,7	21 585	37,00	25,00	.	.	131,23	74 500	.
1954 D	153,0	28 113	48,00	25,00	.	.	144,65	82 000	.
1957 D	168,0	25 785	52,15	27,50	71,14	.	148,59	86 000	60,49
1958 D	168,0	24 183	53,50	26,41	77,68	.	163,60	86 000	65,08
1959 D	168,0	23 708	53,50	26,12	83,63	7,22	183,38	86 000	72,92
1960 D	168,0	29 417	65,38	24,83	84,34	6,83	181,92	86 000	73,57
1960 Sept.	168,0	33 500	66,00	24,00	84,31	6,80	181,25	86 000	73,57
1960 Okt.	168,0	34 500	66,00	22,00	84,31	6,80	181,25	86 000	73,57
1960 Nov.	168,0	34 500	66,00	22,00	84,31	6,80	181,25	86 000	73,57
1960 Dez.	168,0	34 500	66,00	22,00	84,65	6,80	181,25	86 000	73,57
1961 Jan.	196,0	34 758	66,00	26,00	85,04	6,80	181,25	100 000	74,15
1961 Febr.	196,0	35 500	66,00	38,00	85,04	6,80	181,25	100 000	74,15
1961 März	196,0	35 500	66,00	38,00	85,04	6,80	181,25	100 000	74,15
1961 April	196,0	35 300	66,00	38,00			181,25p		
1961 Mai		33 403	66,00	38,00					
1961 Juni									
1961 Juli									
1961 Aug.									
1961 Sept.									
1961 Okt.									
1958 D	164,2929)	162,4129)	5,35	12,23	7,72	15,86	16,25	577,5830)	64,66
1960 Dez.	162,7629)	231,8429)	6,60	10,13	7,20		15,42	577,9230)	62,58
1961 März	181,3129)	228,1629)	6,60	16,86	6,94		14,78	642,7030)	60,48

Jahr Monat	Glas						Farbstoffe		
	BR-Deutschland	Vereinigte Staaten New York	Frankreich Paris	Italien Mailand	Vereinigte Staaten New York		Lithopone einfach	Meninge rot in Wagenladungen ab Werk	Ruß ungepreßt
	Fenster- DIN. 1249 2. Sorte Erzeugerpreis	einfaches Fenster- Grad B 40 inches ab Werk	Platten poliert 1/4 inch 25/50 sq.ft.	einf. Fenster- versteuert frei Bau	Fenster- 2 - 4 mm stark weiß "St. Gobain"	Kristall- 4 - 8 mm stark fein (32) 6,96 qm-Platten ab Werk			
	RM/DM je m ²	\$ je 50 sq. feet	Cents je sq. foot	NFd) je m ²	Lire je m ²				
	Dw.	Dw.	Dw.	ME.	Dw.	Dw.	Dw.	Dw.	Dw.
1938 D	1,29	2,54	27,50	.	683	6 000	.	.	.
1950 D	1,48	5,70	41,20	.	595	5 000	8,00	12,88	11,98
1954 D	1,80	6,75	47,70	.	.	.	8,59	14,38	10,97
1957 D	1,76	7,30	49,73	4,76	548	5 000	8,75	14,38	10,63
1958 D	1,79	7,19	49,55	5,36	548	5 000	8,75	14,38	10,63
1959 D	1,79	7,90	49,25	5,69	537	5 000	8,75	14,38	11,43
1960 D	1,79	7,88	49,25	5,72	528	5 500	8,75	14,38	11,25
1960 Sept.	1,79	7,88	49,25	5,72	528	5 500	8,75	14,38	11,25
1960 Okt.	1,79	7,88	49,25	5,72	528	5 500	8,75	14,38	11,25
1960 Nov.	1,79	7,88	49,25	5,72	528	5 500	8,75	14,38	11,25
1960 Dez.	1,79	7,88	49,25	5,72	528	5 500	8,75	14,38	11,25
1961 Jan.	1,79	7,83	49,25	5,90	537	5 500	8,75	14,38	11,25
1961 Febr.	1,79	7,66	49,25	6,03	537	5 000	8,75	14,38	11,25
1961 März	1,79	7,80	49,25	6,03	537	5 000	8,75	14,38	11,25
1961 April	1,79	7,88	49,25			5 000	8,75	14,38	11,25
1961 Mai		7,88				5 000	8,75	14,38	11,25
1961 Juni									
1961 Juli									
1961 Aug.									
1961 Sept.									
1961 Okt.									
1958 D	179,00	650,11	2275,89	532,52	368,04	3358,00	81,0230)	133,1530)	98,4330)
1960 Dez.	179,00	712,50	2275,89	486,52	354,82	3696,00	81,0230)	133,1530)	104,1730)
1961 März	179,00	676,01	2134,21	491,80	345,13	3215,50	77,6630)	127,6330)	99,8530)

noch: H o l z									
Jahr Monat	Italien						Kanada		
	Belluno	Turin	Buchen-	Eichen-	Malland	Nußbaum-	Kastanien-	Kiefer	Fichte
	Tannen- la Bretter 4 m lang, 20-60 mm stark frei Verladestation	Larchen- la, 4 m lang 20-60 mm stark	slowenische prima Qualität	Importware	Tannen- Bretter	Bretter inländische	Bretter	Common 1 1"x8", 8/16" 35)	handelsüblich 1" x 6/7"
	ab Lager						kan. \$ je 1000 bd. ft.		
Lire je m ³									
	Dw.	Dw.	Dw.	Dw.	Dw.	Dw.	Dw.		
Originalpreise									
1938 D	480	690	53 225	68 000	38 458	44 838	24 083	.	18,50
1950 D	28 125	38 750	73 716	89 900	51 472	57 500	29 855	165,00	67,08
1954 D	43 344	53 990							81,92
1957 D	47 427	60 000	73 500	93 500	57 000	62 500	31 500	180,00	88,44
1958 D	47 500	60 000	73 500	96 063	57 000	62 500	31 500	180,00	84,83
1959 D	47 625	60 000	73 500	96 500	57 000	62 292	31 500	184,67	85,50
1960 D	47 613	60 750	73 500	96 500	58 667	60 000	32 500	187,00	85,50
1960 Sept.	48 000	61 000	73 500	96 500	59 000	60 000	32 500	187,00	85,50
Okt.	48 625	61 000	73 500	96 500	59 000	60 000	32 500	187,00	85,50
Nov.	48 625	61 000	73 500	96 500	59 000	60 000	32 500	187,00	85,50
Dez.	48 375	61 000	73 500	96 500	59 000	60 000	32 500	187,00	85,50
1961 Jan.	48 250	61 000	73 113	96 406	59 000	60 000	32 500	185,00	85,50
Febr.	48 250	61 000	71 500	96 000	59 000	60 000	32 500	185,00	85,50
Marz	48 250	61 000	71 500	96 000	59 000	60 000	32 500	185,00	85,50
April			71 500	96 000	59 000	60 000	32 500		
Mai			71 500	96 000	59 000	60 000	32 500		
Juni									
Juli									
Aug.									
Sept.									
Okt.									
Umgerechnete Preise für 1 m ³ in DM									
1958 D	319,01	402,96	493,63	645,16	382,81	419,75	211,55	329,51	155,29
1960 Dez.	325,08	409,92	493,92	648,48	396,48	403,20	218,40	336,50	153,85
1961 Marz	310,10	392,05	459,53	616,99	379,19	385,62	208,88	317,39	146,69

H o l z s c h l i f f									
Jahr Monat	BR-Deutschland	Ver. Staaten	Großbritannien	Frankreich Rouen	Norwegen	Schweden	Finnland	Italien Malland	
	normaler Handels- 100/100 Fabrikverkprs. frei Verladestat.	einheimischer Nr. 1 lufttrocken frei Empfänger	skandinavischer Kontraktpreis cif Ostküste UK Trockengewicht	importierter mechanisch getrocknet c.i.f. Import- Hafen/Grenze	weiß 90/100 trocken nach UK.	naß Exportpreis f.o.b.	getrocknet	importierter Tannen- lufttrocken	einheimischer Pappel-
	RM/DM je 100 kg	\$ je 2000 lbs	£.s.d. je 2240 lbs	NFD) je 100 kg	nkr je 1016 kg	skr je 1000 kg	Fmk je 1000 kg	frei Station Malland	
	Lire je 100 kg								
	Dw.	Dw.	ME.	Dw.	Dw.				
Originalpreise									
1938 D	11,68	25,00	.	60,9	36	.	.	.	6 692
1950 D	32,90	69,23	22.18. 5	23,00	344,4	254	5 474	6 198	6 948
1954 D	42,30	81,25	27.10. 0	28,85	550,0	342	14 450	6 198	6 948
1957 D	46,54	86,25	32.12. 6	55,37	652,5	382	6 750	7 150	7 150
1958 D	43,64	86,25	29.12. 6	35,44	592,7	354	6 517	6 782	6 782
1959 D	39,86	86,25	28.10. 0	42,22	571,0	334	5 997	6 304	6 304
1960 D	39,94	86,25	28.10. 0	41,58	570,8	331	6 171	6 502	6 502
1960 Sept.	40,18	86,25	28.10. 0	41,10	571,0	335	6 113	6 513	6 513
Okt.	40,08	86,25	28.10. 0	41,10	570,0	329	6 180	6 580	6 580
Nov.	40,26	86,25	28.10. 0	41,10	570,0	329	6 288	6 675	6 675
Dez.	40,30	86,25	28.10. 0	41,10	570,0	324	6 350	6 700	6 700
1961 Jan.	41,00	86,25	28.10. 0	41,10	570,0	18 800	6 150	6 630	6 630
Febr.	41,18	86,25	28.10. 0	41,10	570,0	19 100	6 475	6 713	6 713
Marz	41,25	86,25	28.10. 0	41,10	570,0	19 200	6 694	7 019	7 019
April	40,94	86,25	28.10. 0		570,0		6 490	6 900	6 900
Mai	40,81		28.10. 0		570,0		6 450	6 788	6 788
Juni									
Juli									
Aug.									
Sept.									
Okt.									
Umgerechnete Preise für 100 kg in DM									
1958 D	43,64	39,93	34,16	35,21	34,16	28,64	27,06	43,77	45,55
1960 Dez.	40,30	39,93	32,85	34,96	32,81	26,13	24,94	42,67	45,02
1961 Marz	41,25	38,28	31,35	33,52	31,36		24,16	43,02	45,11

S u l f i t - Z e l l s t o f f									
Jahr Monat	BR-Deutschland	Vereinigte Staaten		Kanada	Großbritannien	Frankreich Rouen	Niederlande		
	la ungebleicht absolut trocken Großhandelspre. frei 36)	ungebleicht lufttrocken	gebleicht lufttrocken	ungebleicht trocken ab ostkanadische Mühlen	skandinavischer ungebleicht gebleicht Kontraktpreis c.i.f. Ostküste UK. Trockengewicht	importiert ungebleicht gebleicht cif. Importhafen oder ab Grenze	ab Werk		
	Empfangstat.	frei Verbruachermühlen einschließlich Basisfrachten							
	RM/DM je 100 kg	\$ je 2000 lbs	kan. \$ je 2000 lbs	£.s.d. je 2240 lbs	NFD) je 100 kg	hfl je 100 kg			
	Dw.	Dw.	ME.	ME.					
Originalpreise									
1938 D	22,73	47,7	57,4	49,20	12. 1. 3	13.13. 0	.	.	.
1950 D	55,17	106,2	122,8	115,03	37. 7. 7	59.15. 0	42,39	50,70	48,58
1954 D	76,49	120,6	140,0	116,69	47. 0. 0	57. 1. 3	46,10	56,38	56,17
1957 D	84,88	131,3	151,3	125,81	49.15. 8	60. 0. 0	48,28	62,77	59,44
1958 D	82,25	135,0	155,0	130,88	47. 6. 3	57.10. 0	53,13	68,53	58,01
1959 D	69,50	135,0	155,0	129,50	45. 0. 0	55. 0. 0	65,69	80,45	52,56
1960 D	70,25	134,0	153,1	130,19	46. 5. 0	56. 0. 0	67,14	81,33	51,80
1960 Sept.	71,50	135,0	155,0	130,20	46.10. 0	56.10. 0	66,81	81,49	52,75
Okt.	71,50	135,0	155,0	131,50	46.10. 0	56.10. 0	66,81	81,49	52,75
Nov.	71,50	132,5	147,5	131,40	46.10. 0	56.10. 0	66,81	81,49	52,75
Dez.	71,50	125,0	140,0	128,20	46.10. 0	56.10. 0	69,75	81,49	52,75
1961 Jan.	74,00r	125,0	140,0	126,90	48.10. 0	56.10. 0	69,75	81,49	52,75
Febr.	74,00r	125,0	140,0	126,50	48.10. 0	56.10. 0	69,75	81,49	52,75
Marz	74,00	125,0	140,0	119,60	48.10. 0	56.10. 0	69,75	81,49	52,75
April	74,00	125,0	140,0		48.10. 0	56.10. 0			
Mai	74,00	125,0	140,0		48.10. 0	56.10. 0			
Juni									
Juli									
Aug.									
Sept.									
Okt.									
Umgerechnete Preise für 100 kg in DM									
1958 D	82,25	62,50	71,76	62,32	54,56	66,30	52,78	68,08	64,19
1960 Dez.	71,50	57,87	64,82	60,00	53,60	65,12	59,33	69,31	58,35
1961 Marz	74,00	55,47	62,13	53,37	53,36	62,16	56,89	66,46	58,18

Jahr Monat	H o l z s c h l i f f									
	BR-Deutschland	Ver. Staaten	Großbritannien	Frankreich Rouen	Norwegen	Schweden	Finnland	Italien Mailand		
	normaler Handels- 100/100 Fabrikverkspr. frei Verladestat.	einheimischer Nr. 1 lufttrocken frei Empfänger	skandinavischer Kontraktpreis cif Ostküste UK Trockengewicht	importierter mechanisch getrocknet c.i.f. Import- Hafen/Grenze	weiß 90/100 trocken nach UK.	naß Exportpreis f.o.b.	getrocknet	importierter Tannen- lufttrocken	einheimischer Pappel- Pappel	
	RM/DM je 100 kg	\$ je 2000 lbs	£.s.d. je 2240 lbs	NPD je 100 kg	nkr je 1016 kg	skr je 1000 kg	Fmk je 1000 kg			Lire je 100 kg
	Dw.	Dw.	Dw.	ME.	ME.	ME.	ME.	Dw.	Dw.	
1938 D	11,68	25,00	22,18. 5	23,00	60,9	36		5 474	6 692	
1950 D	32,90	69,23	27,10. 0	28,85	344,4	254		6 198	6 948	
1954 D	42,30	81,25			550,0	342	14 450			
1957 D	46,54	86,25	32,12. 6	35,37	652,5	382	18 108	6 750	7 150	
1958 D	43,64	86,25	29,12. 6	35,44	592,7	354	20 617	6 517	6 782	
1959 D	39,86	86,25	28,10. 0	42,22	571,0	334	18 558	5 997	6 304	
1960 D	39,94	86,25	28,10. 0	41,58	570,8	331	18 975	6 171	6 502	
1960 Sept.	40,18	86,25	28,10. 0	41,10	571,0	335	18 900	6 113	6 513	
Okt.	40,08	86,25	28,10. 0	41,10	570,0	329	18 700	6 180	6 580	
Nov.	40,26	86,25	28,10. 0	41,10	570,0	329	18 600	6 288	6 675	
Dez.	40,30	86,25	28,10. 0	41,10	570,0	324	19 000	6 350	6 700	
1961 Jan.	41,00	86,25	28,10. 0	41,10	570,0		18 800	6 150	6 630	
Febr.	41,18	86,25	28,10. 0	41,10	570,0		19 100	6 475	6 713	
Marz	41,25	86,25	28,10. 0	41,10	570,0		19 200	6 694	7 019	
April	40,94	86,25	28,10. 0		570,0			6 450	6 900	
Mai	40,81		28,10. 0		570,0			6 450	6 788	
Juni										
Juli										
Aug.										
Sept.										
Okt.										
1958 D	43,64	39,93	34,16	35,21	34,16	28,64	27,06	43,77	45,55	
1960 Dez.	40,30	39,93	32,85	34,96	32,81	26,13	24,94	42,67	45,02	
1961 Marz	41,25	38,28	31,35	33,52	31,36		24,16	43,02	45,11	

Jahr Monat	S u l f i t - Z e l l s t o f f									
	BR-Deutschland	Vereinigte Staaten		Kanada	Großbritannien	Frankreich Rouen	Niederlande			
	la ungebleicht absolut trocken Großhandelspr. frei 136)	ungebleicht lufttrocken	gebleicht lufttrocken	ungebleicht trocken	skandinavischer ungebleicht gebleicht ab Kontraktpreis c.i.f. Ostküste UK. Trockengewicht	importiert ungebleicht gebleicht cif. Importhafen oder ab Grenze	ab Werk			
	Empfänger	Empfänger	Empfänger	Empfänger	Empfänger	Empfänger	Empfänger	Empfänger	Empfänger	Empfänger
	RM/DM je 100 kg	\$ je 2000 lbs	£.s.d. je 2240 lbs	NPD je 100 kg	ME. je 1000 kg	ME. je 1000 kg	ME. je 1000 kg	ME. je 1000 kg	ME. je 1000 kg	ME. je 1000 kg
1938 D	22,73	47,7	57,4	49,20	12. 1. 3	13.13. 0				
1950 D	55,17	106,2	122,8	115,03	37. 7. 7	59.15. 0	42,39	50,70	48,58	
1954 D	76,49	120,6	140,0	116,69	47. 0. 0	57. 1. 3	46,10	56,38	56,17	
1957 D	84,88	131,3	151,3	125,81	49.15. 8	60. 0. 0	48,28	62,77	59,44	
1958 D	82,25	135,0	155,0	130,88	47. 6. 3	57.10. 0	53,13	68,53	58,01	
1959 D	69,50	135,0	155,0	129,50	45. 0. 0	55. 0. 0	65,69	80,45	52,56	
1960 D	70,25	134,0	153,1	130,19	46. 5. 0	56. 0. 0	67,14	81,33	51,80	
1960 Sept.	71,50	135,0	155,0	130,20	46.10. 0	56.10. 0	66,81	81,49	52,75	
Okt.	71,50	135,0	155,0	131,50	46.10. 0	56.10. 0	66,81	81,49	52,75	
Nov.	71,50	132,5	147,5	131,40	46.10. 0	56.10. 0	66,81	81,49	52,75	
Dez.	71,50	125,0	140,0	128,20	46.10. 0	56.10. 0	69,75	81,49	52,75	
1961 Jan.	74,00r	125,0	140,0	126,90	48.10. 0	56.10. 0	69,75	81,49	52,75	
Febr.	74,00r	125,0	140,0	126,50	48.10. 0	56.10. 0	69,75	81,49	52,75	
Marz	74,00	125,0	140,0	119,60	48.10. 0	56.10. 0	69,75	81,49	52,75	
April	74,00	125,0	140,0		48.10. 0	56.10. 0				
Mai	74,00	125,0	140,0		48.10. 0	56.10. 0				
Juni										
Juli										
Aug.										
Sept.										
Okt.										
1958 D	82,25	62,50	71,76	62,32	54,56	66,30	52,78	68,08	64,19	
1960 Dez.	71,50	57,87	64,82	60,00	53,60	65,12	59,33	68,31	68,35	
1961 Marz	74,00	55,47	62,13	53,37	53,36	62,16	56,89	66,46	58,18	

Jahr Monat	noch: Sulfat-Zellstoff							
	Norwegen	Schweden		Finnland		Österreich Wien	Italien Mailand	Japan
	Papier-	gebleicht		ungebleicht	gebleicht	ungebleicht	importierter	ungebleicht
	Exportpreis nach UK.	Kontraktpreis cif.nordwest- europ.Häfen		Exportdurchschnittspreis f.o.b.		und gebleicht	Importeurverkaufspreis frei Station	c.i.f.
	nkr je 1016 kg	skr je 1000 kg		Fmk je 1000 kg		Schilling je 100 kg	Lire je 100 kg	Yen je kg
Originalpreise								
1938 D	300	.	204	.	.	34,0b)	166	.
1950 D	878	.	650	.	.	226,8	7 583	35,98
1954 D	1 139	821,9	781	26 883	33 792	398,2	8 396	63,56
1957 D	1 198	849,4	791	30 508	38 167	450,0	9 363	63,69
1958 D	1 149	810,0	752	35 100	44 275	450,0	6 980	58,62
1959 D	1 102	780,0	696	31 583	40 158	450,0	7 265	60,00
1960 D	1 121	797,5	717	32 543a)	40 458	450,0	8 126	60,50
1960 Sept.	1 130	805,0	743	33 200	41 000	450,0	8 100	60,50
Okt.	1 130	805,0	732	33 500	41 300	450,0	8 200	60,50
Nov.	1 130	805,0	728	33 700	41 500	450,0	8 338	60,50
Dez.	1 130	805,0	741	33 600	41 600	450,0	8 900	60,50
1961 Jan.	1 130	805,0		34 700	41 900	450,0	9 340	60,50
Febr.	1 130	805,0		35 200	42 300	450,0	9 463	60,50
März	1 130	805,0		34 900	42 000	450,0	9 550	60,50
April	1 130	805,0				450,0	9 420	
Mai	1 130	805,0					9 413	
Juni								
Juli								
Aug.								
Sept.								
Okt.								
1958 D	66,23	65,53	60,84	46,07	58,11	72,68	46,88	68,41
1960 Dez.	65,05	64,92	59,76	45,81	55,13	72,19	59,81	70,60
1961 März	62,17	62,27		43,91	52,84	69,03	61,38	67,66

Jahr Monat	Sulfat-Zellstoff				Viskose-Zellstoff		
	Vereinigte Staaten		Großbritannien	Schweden	Ver. Staaten	Großbritannien	Norwegen
	ungebleicht	gebleicht	skandinavischer	ungebleicht	für regulären	skandinavischer	für regulären
	lufttrocken	frei	gebleicht	trocken	Viskoseprozeß	Normalqualität	Viskoseprozeß
	Verbraucher- mühlen	cif.nordwest- europ.Häfen	Kontraktpreis c.i.f. Ostküste UK.	Exportdurchschnittspreis f.o.b.	Verbraucher- mühlen	Kontraktpreis cif.Ostküste UK	Exportpreis nach UK
	\$ je 2000 lbs		£.s.d. je 2240 lbs	skr je 1000 kg	\$ je 2000 lbs	£.s.d. je 2240 lbs	nkr je 1016 kg
Originalpreise							
1938 D	43,13	70,83	.	111	89,17	.	.
1950 D	92,81	126,25	36.11. 7	486	158,25	.	878
1954 D	100,63	145,00	43. 6. 3	560	185,00	63.10. 0	1 270
1957 D	123,54	153,25	47.11. 3	606	29 050	66. 0. 0	1 320
1958 D	125,75	157,00	44.15. 0	553	33 633	63. 7. 6	1 268
1959 D	122,17	157,00	41.15. 0	503	30 292	60. 0. 0	1 202
1960 D	117,50	149,88	43. 0. 0	541	31 108	61. 0. 0	1 221
1960 Sept.	117,50	152,00	43. 0. 0	556	32 600	62. 0. 0	1 241
Okt.	117,50	152,00	43. 0. 0	551	31 800	62. 0. 0	1 240
Nov.	117,50	143,50	43. 0. 0	556	32 200	62. 0. 0	1 240
Dez.	117,50	135,00	43. 0. 0	561	32 000	62. 0. 0	1 240
1961 Jan.	117,50	135,00	45. 0. 0		32 000	62. 0. 0	1 240
Febr.	117,50	135,00	45. 0. 0		33 300	62. 0. 0	1 240
März	117,50	135,00	45. 0. 0		34 100	62. 0. 0	1 240
April	117,50	135,00	45. 0. 0			62. 0. 0	1 240
Mai	117,50	135,00	45. 0. 0			62. 0. 0	1 240
Juni						62. 0. 0	
Juli							
Aug.							
Sept.							
Okt.							
1958 D	58,22	72,69	51,60	67,10	44,74	85,65	73,08
1960 Dez.	54,40	62,50	49,56	66,27	45,24	81,02	71,46
1961 März	52,14	59,91	49,51	63,26	42,90		68,19

Jahr Monat	noch: Viskose-Zellstoff		Natron-Zellstoff			Zeitungsdruckpapier		
	Schweden		Finnland	Ver. Staaten	Frankreich Rouen	Italien Mailand	BR-Deutschland	Ver. Staaten New York
	Normalqualität		gebleicht	importierter			in Rollen	kanadisches
	Kontraktpreis cif.nordwest- europ.Häfen	Exportdurchschnittspreis f.o.b.	lufttrocken frei	cif.Importhafen oder ab Grenze	Importeur-VPr. frei	Station Mailand	Bundesdurchsch. Abgabe an Großhandel	Standard-Kontrakt in Rollen
	skr je 1000 kg	Fmk je 1000 kg	\$ je 2000 lbs	Npd je 100 kg	Lire je 100 kg	RM/DM je 100 kg	\$ je 2000 lbs	kan.\$ je 2000 lbs
Originalpreise								
1938 D	.	204	54,41	.	.	20,32	50,00	43,38
1950 D	686	686	119,92	39,39	7 551	51,49	100,92	95,24
1954 D	902,5	913	41 442	42,42	8 927	64,51	125,75	108,68
1957 D	937,5	924	46 117	45,84	9 558	71,39	133,29	112,18
1958 D	901,9	885	54 283	57,71	8 371	69,57	134,40	113,06
1959 D	855,0	832	49 708	58,44	8 074	66,45	134,40	114,93
1960 D	870,0	845	50 691	59,30	8 930	66,02	134,40	115,77
1960 Sept.	885,0	865	50 000	58,26	8 875	65,65	134,40	113,80
Okt.	885,0	861	53 100	58,26	9 120	67,13	134,40	114,94
Nov.	885,0	852	50 600	58,26	9 425	67,13	134,40	114,67
Dez.	885,0	864	52 800	60,94	9 500	67,13	134,40	114,67
1961 Jan.	885,0		49 300	60,94	8 940	67,13	134,40	116,50
Febr.	885,0		51 200	60,94	9 100	67,13	134,40	115,70
März	885,0		52 600	60,94	9 225	67,13	134,40	115,45
April	885,0				9 180	67,13	134,40	
Mai	885,0				9 225	67,13	134,40	
Juni								
Juli								
Aug.								
Sept.								
Okt.								
1958 D	72,96	71,60	71,25	69,45	57,33	69,57	62,22	53,83
1960 Dez.	71,38	69,68	69,30	63,65	51,83	67,13	62,22	53,67
1961 März	68,46		66,18	61,02	49,70	67,13	59,64	51,52

Jahr Monat	noch: Zeitungsdruckpapier								
	Großbritannien London	Frankreich Paris	Norwegen	Schweden	Finnland	Österreich Wien	Italien Mailand	Spanien	Libanon Beirut
	Leichtgewicht maschinenglatt 14 lbs demi 500'a ab Mühle	Afnor I/1 50 - 52 gr. in 5-t-Ladg. unversteuert ab Werk	Exportpreis nach UK.	in Rollen Exportdurchschnittspreis f.o.b.		A-Stoff frei Druckerei	einheimisches in Rollen ab Station		60 x 90
	f.a.d. je 2240 lbs	NFD) je 100 kg	nkr je 1016 kg	\$ je 2000 lbs	Fmk je 1000 kg	Schilling je 100 kg	Lire je 100 kg	Pesetas je 100 kg	Piaster je kg
	ME.	ME.				MM.	Dw.		
1938 D	10. 0. 0	2,40	178	36,6	1 946	40,0	195	66,8	
1950 D	41.16. 7	37,19	695	90,6	20 641	184,0	10 267	548,2	70,42
1954 D	53. 5. 0	58,70	885	117,4	28 949	331,7	10 793	575,0	70,83
1957 D	59.12. 1	59,25	1 090	134,4	35 425	420,0	11 338	635,0	80,00
1958 D	59. 3. 9	61,41	1 100	127,8	42 250	420,0	11 180	650,0	82,14a)
1959 D	58.10. 0	74,00	1 062	120,0	41 117	410,0	10 495	650,0	85,00
1960 D	58.10. 0	74,00	1 061	120,4	40 725	390,0	10 450	752,3	
1960 Sept.	58.10. 0	74,00	1 060	121,6	40 700	390,0	10 450	752,3	
1960 Okt.	58.10. 0	74,00	1 060	121,7	40 600	390,0	10 450	752,3	
1960 Nov.	58.10. 0	74,00	1 060	121,0	40 400	390,0	10 450	752,3	
1960 Dez.	58.10. 0	74,00	1 060	121,0	40 200	390,0	10 450	752,3	
1961 Jan.	58.10. 0	74,00	1 060	120,8	40 400	390,0	10 450	752,3	
1961 Febr.	58.10. 0	74,00	1 060		39 900	390,0	11 150	752,3	
1961 März	58.10. 0	74,00	1 060		40 300	390,0	11 150		
1961 April	58.10. 0	74,00p	1 060			390,0	11 150		
1961 Mai	58.10. 0		1 060				11 150		
1961 Juni									
1961 Juli									
1961 Aug.									
1961 Sept.									
1961 Okt.									
1958 D	68,25	61,01	63,40	59,17	55,45	67,83	75,08		107,47
1960 Dez.	67,43	62,94	61,02	56,02	52,76	62,57	70,22	52,66	
1961 März	64,36	60,35	58,30		50,70	59,83	71,60		

Jahr Monat	Naturkautschuk								
	Vereinigte Staaten New York			Großbritannien London			Staat Singapur Singapur		
	Ribbed smoked sheets Nr. 1		Nr. 3	Ribbed smoked sheets Nr. 1		Nr. 3	Ribbed smoked sheets Nr. 1		Nr. 2 Nr. 3
	frei Fahrzeug ex dock	erstnotierter Monat	frei Fahrzeug ex dock	loco	erstnotierter Monat	c.i.f.	frei Fahrzeug ex dock	erstnotierter Monat	Erzeuger-Verkaufspreis f.o.b.
	Cents je lb								Straits-Cents je lb
1938 D	14,55	14,56		33,04	7,20		24,06		104,92
1950 D	41,31	40,07	40,19	33,04	32,25	30,28	108,84	106,76	65,60
1954 D	23,59	23,74	23,32	20,23	19,95	19,41	67,17	66,62	85,99
1957 D	31,11	30,99	30,55	26,17	26,25	25,19	89,69	87,33	74,55
1958 D	28,12	28,04	26,38	23,58	23,65	21,78	80,38	78,04	94,57
1959 D	36,70	36,04	35,56a)	30,12	29,67	28,94	101,56	100,50	105,54
1960 D	38,39	37,95	37,64	32,15	31,57	30,59	108,50	107,25	98,43
1960 Sept.	35,22	34,83	34,79	29,56	29,32	28,56	101,19	99,78	93,29
1960 Okt.	34,42	33,80	33,74	28,39	27,85	27,06	95,20	94,23	85,75
1960 Nov.	31,11	30,73	30,42	25,93	25,71	24,97	87,38	86,96	83,87
1960 Dez.	28,90	28,70	28,50	25,37	25,40	24,53	86,05	85,42	81,70
1961 Jan.	29,05	28,69	28,51	24,79	24,64	23,84	83,23	82,70	79,03
1961 Febr.	29,81	28,90	29,74	24,32	23,67	23,63	80,28	79,74	83,76
1961 März	30,64	29,95	29,88	25,61	25,10	24,50	85,43	84,63	87,57
1961 April	31,07	31,18	30,78	26,25	26,02		88,93	88,28	88,68
1961 Mai	32,43	31,66		26,43	26,21		89,47	89,21	
1961 Juni									
1961 Juli									
1961 Aug.									
1961 Sept.									
1961 Okt.									
1958 D	260,37	259,63	244,26	253,77	254,53	234,40	243,13	236,05	225,49
1960 Dez.	267,60	265,75	263,89	272,92	273,24	263,88	260,28	258,37	253,69
1961 März	271,94	265,82	265,20	262,96	257,73	251,57	247,62	243,30	242,78

Jahr Monat	noch: Naturkautschuk								
	Indonesien Djakarta	Thailand Bangkok	Süd-Vietnam Saigon	Ceylon Colombo	Frankreich Marseille	Belgien Antwerpen	Niederlande Amsterdam	Österreich Wien	Italien Mailand
	RSS I mit Export- steuer ohne Zoll ab Hafen	R.S.S.	Ribbed smoked sheets Nr. 1		R.S.S. Standard	Hevea smoked sheets Nr. 1	RSS	Ribbed smoked sheets Nr. 1	Importeur-VPr. frei Station Mailand
	loco	unverschollt f.o.b.			versteuert frei Wagen	c.i.f.	erstnotierter Monat	Börsen- notierung	Schilling je 100 kg
	Rupias je 100 kg	Baht je 133,3 lbs	Piaster je kg	Rupien je lb	NFD) je kg	bfrs je 100 kg	hfl je kg		Lire je kg
1938 D	47,9		1,02	0,37	0,11	1 025a)	0,60	185b)	571,70
1950 D	593,5	730,0	15,89	4,11	3,04	4 245		1 756	405,32
1954 D	618,0	484,0	18,78	4,11	2,30	2 538	1,95	1 416	512,05
1957 D	1 166,0	618,9	23,93	1,16	3,24	3 359	2,56	1 870	456,03
1958 D	1 960,8	566,9	19,59	0,94	3,33	2 996	2,28	1 649	541,70
1959 D	3 165,4a)	722,3	23,97	1,26	4,80	3 578	2,88	2 035	592,95
1960 D	4 018,4		27,05	1,24	5,06	4 120a)	3,11	2 190	558,75
1960 Sept.	3 643,0		25,15	1,10	4,70		2,89	2 115	548,00
1960 Okt.	3 179,0		23,92	1,04	4,25	3 569	2,74	1 940	510,63
1960 Nov.	2 850,0		21,72	0,92	4,12	3 340	2,55	1 789	474,39
1960 Dez.	3 041,6		21,33	0,97	4,16	3 211	2,48	1 772	475,50
1961 Jan.	3 054,8			0,93	3,79	3 022	2,41	1 696	448,13
1961 Febr.	2 997,4			0,91	3,98	3 006	2,34	1 655	457,50
1961 März	3 117,8			1,05	4,08	3 312	2,40	1 794	479,00
1961 April				1,09	4,36p	3 320	2,44	1 865	493,75
1961 Mai						3 392	2,44		
1961 Juni									
1961 Juli									
1961 Aug.									
1961 Sept.									
1961 Okt.									
1958 D	271,79	207,26	172,67	182,78	330,84	251,78	252,31	266,31	306,27
1960 Dez.	283,78		186,13	188,42	353,83	269,72	274,34	284,28	318,79
1961 März	273,59			195,65	332,76	265,46	264,69	275,22	294,04

		Plantagen - Krepp						Revea-Latex									
		Ver. Staaten New York		Großbritannien London		Staat Singapur Singapur		Italien Mailand		Ver. Staaten		Frankreich		Italien Mailand			
Jahr Monat		Blanket Crêpe Nr. 3		Blanket "C"		Crêpe Nr. 1 dünn		Blanket "C" Crêpe Nr. 1 fein gebleicht dick		Konzentrat		geschleudert malaisisch o.i.f. * franz. Häfen		60 % Importeur-VPr. frei Station Mailand			
		ex dock		c.i.f.		ab Werk		Erzeuger-Verkaufspreis f.o.b.		Importeur-VPr. frei Station Mailand		in Wagenladg. ab Ost- küstenhäfen		Npd) je Liter			
		Cents je lb		Pence je lb				Straits-Cents je lb		Lire je kg		Cents je lb		Npd) je Liter			
										Dw.		MA.		Dw.			
Originalpreise																	
1938 D		15,69		26,50		33,33		29,0038)									
1950 D		37,25		26,50		33,33		90,95		116,87		652,62			554,93		
1954 D		22,68		18,02		22,62		62,11		76,85		470,11a)		1,51	352,91		
1957 D		27,95		22,84		28,74		78,95		96,94		577,30		37,72	417,43		
1958 D		23,55		18,97		25,31		66,32		86,20		483,15		34,79	359,94		
1959 D		34,43a)		27,84		32,30		96,62		108,20		579,11		41,92	433,03		
1960 D		34,88		28,56		34,63		99,05		117,40		636,18		44,09 a)	453,10		
1960 Sept.		29,04		24,69		31,63		85,35		106,86		583,75		42,50	408,75		
1960 Okt.		28,99		22,94		29,70		80,04		99,69		550,00		39,50	403,00		
1960 Nov.		26,63		21,53		27,35		74,86		91,68		526,88		36,50	382,50		
1960 Dez.		25,33		20,88		26,90		72,30		90,55		492,50		36,50	377,51		
1961 Jan.		25,14		19,66		26,23		67,70		87,76		486,00		35,50	366,00		
1961 Febr.		23,97		18,41		25,58		63,67		85,38		461,25		36,50	340,00		
1961 März		24,94		19,13		27,14		66,64		90,66		481,25		37,50	355,62		
1961 April		25,97				27,90		70,44		94,01		499,50		39,50	368,00		
1961 Mai						28,38		73,82		95,36		525,62			368,75		
1961 Juni																	
1961 Juli																	
1961 Aug.																	
1961 Sept.																	
1961 Okt.																	
1958 D		218,06		204,16		272,39		200,60		260,73		324,48		322,14	168,9039)	241,74	
1960 Dez.		234,54		224,62		289,38		218,69		273,89		330,96		337,97	172,6639)	253,69	
1961 März		221,35		196,43		278,67		193,16		262,78		309,30		332,83	162,3039)	228,56	
Umgerechnete Preise für 100 kg in DM																	
Kunstkautschuk																	
Vereinigte Staaten New York										Frankreich			Regeneriergummi		Schellack		
Ver. Staaten New York										Ver. Staaten New York			Großbritannien London		Ver. Staaten New York		
Butadien Chemigum N3										Neoprene GN-A			Butadien/Styren Butaprene S		Enjay		
in Wagenldg.										Kleinere Ldg.			in Wagenladungen		unversteuert		
Fracht vorausbez.										Fracht extra			Fracht vorausbez.		Fracht extra		
Grundpreise für Inland und Export40)										frei Waggon ab Importhäfen					N.Y.u.Chicago		
Cents je lb										Npd) je kg			Cents je lb		Pence je lb		
Originalpreise																	
1938 D				65,0040)		19,00		18,65				6,10		3,52		19,2524)	
1950 D		46,15		34,00		23,00		22,50				9,19		6,13		41,41	
1954 D		58,50		41,00		23,00						10,50		7,75		41,99	
1957 D		58,00		41,00		23,00		23,00				11,00		8,84		35,86	
1958 D		58,00		41,00		23,00		23,00		2,35	4,40	11,00		8,63		32,07	
1959 D		58,00		41,00		23,00		23,00		2,72	4,95	11,00		8,51		31,00	
1960 D		58,00		41,00		23,00		23,00		2,75	4,97	11,00		8,75		31,50	
1960 Sept.		58,00		41,00		23,00		23,00		2,75	4,97	11,00		8,75		31,50	
1960 Okt.		58,00		41,00		23,00		23,00		2,75	4,97	11,00		8,75		31,50	
1960 Nov.		58,00		41,00		23,00		23,00		2,75	4,97	11,00		8,75		31,50	
1960 Dez.		58,00		41,00		23,00		23,00		2,75	4,93	11,00		8,75		31,50	
1961 Jan.		58,00		41,00		23,00		23,00		2,75	4,93	11,50r		8,75		31,50	
1961 Febr.		58,00		41,00		24,10		23,00		2,75	4,93	11,50		8,75		31,50	
1961 März		58,00		41,00		24,10		23,00		2,75	4,93	11,50		8,75		31,50	
1961 April		58,00		41,00		24,10		23,00		2,75	4,93	11,50		8,75		31,50	
1961 Mai		58,00		41,00		24,10		23,00		2,75	4,93	11,50		8,75		31,50	
1961 Juni																	
1961 Juli																	
1961 Aug.																	
1961 Sept.																	
1961 Okt.																	
1958 D		537,05		379,64		212,97		212,97		233,47		437,14		101,85		296,95	
1960 Dez.		537,05		379,64		212,97		212,97		233,90		419,33		101,85		294,67	
1961 März		514,77		363,89		213,90		204,13		224,29		402,09		102,07		279,57	
Umgerechnete Preise für 100 kg in DM																	
K o l o p h o n i u m																	
noch: Schellack																	
Großbritannien London				Indien Kalkutta		Vereinigte Staaten Savannah				Großbritannien London				Frankreich			
Truly native orange arsenfrei				Grad "WWW" in drums41) Exportpreis f.a.s.		Grad "K" f.o.b. in drums				Grad "WWW" amerikanisches verzollt ab Lager				Grad "GN"43) reines Harz unversteuert ab Werk Landes oder Gironde			
ab Lager UK.				loco		südliche Häfen											
s.d. je 112 lbs				Rupien je 82,28 lbs		Cents je lb				s.d. je 112 lbs				Npd) je 100 kg			
Originalpreise																	
1938 D		41. 41/2				2,18		2,04		18. 6		14. 32/3		1,58		1,65	
1950 D		285. 41/3		125,46		6,78		6,32		77. 61/2		72.10		48,83			
1954 D		307. 01/5		128,80		8,27		7,99		77. 4		72.102/3		83,98		86,48	
1957 D		212. 12/3		85,03		8,47		8,27		77. 93/4		70. 11/3		84,89		86,33	
1958 D		172. 24/5		67,53		8,71		8,50		77. 13/8		70. 1		89,00		90,50	
1959 D		174. 25/6		67,53		9,68		9,48		84. 1		80. 01/6		98,07		98,06	
1960 D		206. 91/4		69,76		14,71a)		15,09		13,53a)		100.101/2a)		128,27		130,74	
1960 Sept.		205. 25/7		61,63		17,57		17,05		16,05		155. 0		132,70		135,20	
1960 Okt.		204. 44/7		62,88		17,85		17,20		16,14		161. 0		148,00		150,50	
1960 Nov.		203. 43/8		62,41		17,50		16,91		16,00		103. 0		148,00		150,50	
1960 Dez.		205. 22/5		69,16		-		16,86		-		150. 6		148,00		150,50	
1961 Jan.		202. 74/7		73,11		16,65		16,55		-		150. 4		148,00		150,50	
1961 Febr.		201. 92/3		70,10		16,10		15,60		151. 0		95. 0		148,00		150,50	
1961 März		203. 12/3		66,63		15,01		14,84		13,75		91. 0		148,00		150,50	
1961 April		205. 43/7		59,67		13,54		13,68		12,00		92. 4		148,00		150,50	
1961 Mai		203. 57/4		60,00		12,26				12,75		86. 0		148,00		150,50	
1961 Juni																	
1961 Juli																	
1961 Aug.																	
1961 Sept.																	
1961 Okt.																	
1958 D		198,60		159,68		80,65		78,71		71,67		84,31		80,81		89,91	
1960 Dez.		236,51		163,44		-		156,11		-		173,47		125,88		128,01	
1961 März		223,48		151,41		133,22		131,71		122,04		-		100,11		122,75	
Umgerechnete Preise für 100 kg in DM																	

Jahr Monat	noch: Kolophonium		T e r p e n t i n						
	Italien Mailand		Vereinigte Staaten Savannah	Großbritannien London		Frankreich	Italien Mailand	Österreich Wien-Neustadt	
	Grad "WW"	Grad "FGH"	in galvanisierten Fässern 41) Exportpreis f.a.s. südliche Häfen	russische	amerikan. 44)	ohne Behälter ab Werk Landes oder Gironde		frei Station Mailand	netto ohne Fas
	Importeur-Verkaufspreis frei Station Mailand		f.o.b.	in Leihfässern ex wharf	netto ab Hersteller	ab Werk Landes oder Gironde		frei Station Mailand	netto ohne Fas
	Lire je kg		Cents je gallon (7,23 lbs)	s.d. je 112 lbs		NFD) je 100 kg		Lire je kg	Schilling je 100 kg
Dw.		Dw.	Dw.	Originalpreise		Dw.		MM.	
1938 D		2,57		22,60	32. 61/5	3,16			195b)
1950 D	153,31	137,72		53,04	122. 54/7	83,90			630
1954 D	163,85	155,45	69,31a)	51,99	116. 75/7	89,19			1 000
1957 D	162,12	146,60	71,59	55,30	115. 94/7	105,00	732		1 083
1958 D	153,46	139,17	66,74	51,24	109. 11/5	107,00	645		1 100
1959 D	169,41	151,03	70,74a)	53,28	109. 31/2	107,00	630		1 100
1960 D	266,31	239,12	68,77a)	48,57	104. 11a)	100,54	630		1 100
1960 Sept.	307,50	277,50	70,00	45,70	103. 0	99,80	630		1 100
Okt.	315,50	285,00		46,00	103. 0	98,00	630		1 100
Nov.	314,17	285,00		46,47	103. 0	98,00	630		1 100
Des.	307,50	285,00		46,69	102. 71/5	98,00	630		1 100
1961 Jan.	294,17	271,67		47,69	102. 0	98,00	630		1 100
Febr.	297,50	265,00		48,17	102. 01	98,00	630		1 100
März	270,83	248,33		49,71	102. 51/2	98,00	630		1 100
April	262,50	240,00		46,88	97. 3	98,00	630		1 100
Mai	247,50	226,67		36,83	96. 6	98,00	630		1 100
Juni									
Juli									
Aug.									
Sept.									
Okt.									
1958 D	103,06	93,47	85,47	65,62	125,80	106,30	433,18		177,65
1960 Dez.	206,64	191,52		89,80	118,26	83,35	423,36		176,47
1961 März	174,06	159,60		52,87	112,72	79,93	404,90		168,75

Jahr Monat	Montanwachs	Kopalwachs		P a r a f f i n w a c h s					
	Italien Mailand	Belgien Antwerpen	Ver. Staaten New York	Großbritannien		Niederlande Amsterdam	Österreich Wien	Italien Mailand	
	Riebeck	Équateur T.V.J.	Lac Léopold II	roh, weiß 124-1300 F. in Säcken oder Kartons 45)	Kategorie A 100-1150 F. ab Werk Pumpharston	Kategorie B 150-1550 F. ab Lager	roh 135-1400 F.	Tafelware 50-520 C.	raffiniert in Tafeln
	frei Großhandels- lager	c.i.f.		fob Raffinerie	bei Mindestabnahme von 1120n		ab Lager	frei Groß- handelslager	
	Lire je kg	bfrs je kg		Cents je lb	£.s.d. je 2240 lbs		hfl je 100 kg	Schilling je 100 kg	Lire je kg
Dw.		ME.	ME.	Originalpreise		Dw.		MM.	
1938 D		2,70a)		5,30		17,09			79,0b)
1950 D	401,9	16,48	18,97	73,65	125. 0. 0a)	84,88	655,0		168,10
1954 D	178,3	15,86	17,93	6,55	75. 2. 3	103. 8. 6	89,25	529,2	165,66
1957 D	598,3	14,92	19,13	7,35	75. 15. 0	99. 12. 0	88,50	638,0	165,00
1958 D	490,0	14,72	19,34	8,60	72. 10. 0	93. 0. 0	88,50	618,0	162,90
1959 D	492,0	14,00	17,50	8,23	72. 10. 0	89. 12. 0	88,50	561,7	160,00
1960 D	473,9			8,10	72. 10. 0	87. 0. 0	88,50	550,0	153,92
1960 Sept.	465,0			8,10	72. 10. 0	87. 0. 0	88,50	550,0	150,00
Okt.	465,0			8,10	72. 10. 0	87. 0. 0	88,50	550,0	150,00
Nov.	465,0			8,10	72. 10. 0	87. 0. 0	88,50	550,0	150,00
Des.	462,5			8,10	72. 10. 0	87. 0. 0	88,50	550,0	150,00
1961 Jan.	466,7			8,17	72. 10. 0	87. 0. 0	88,50	550,0	150,00
Febr.	470,0			8,20	72. 10. 0	87. 0. 0	88,50	550,0	150,00
März	470,0			8,20	72. 10. 0	87. 0. 0	88,50	550,0	150,00
April	470,0			8,20	72. 10. 0	87. 0. 0	88,50	550,0	150,00
Mai	470,0			8,20	72. 10. 0	87. 0. 0	88,50	550,0	150,00
Juni									
Juli									
Aug.									
Sept.									
Okt.									
1958 D	329,08	123,71	162,53	73,65	83,56	107,24	97,93	99,81	109,40
1960 Dez.	310,80			75,00	83,56	100,28	97,90	88,24	100,80
1961 März	302,07			72,78	79,76	95,71	97,61	84,38	96,41

Jahr Monat	K a r n a u b a w a c h s			B i e n e n w a c h s				
	Ver. Staaten New York	Großbritannien London	Italien Mailand	Großbritannien London	Frankreich Marseille	Italien Mailand		
	Prime Yellow	Patty Grey		Dar-es-Salaam	Sudan	Madagaskar Standard Nr. 3	Konakry Kongo	ungereinigt
	ab Lager	c.i.f.		frei Groß- handelslager	Verschiffungspreis c.i.f.	c.i.f.		frei Groß- handelslager
	\$ je lb	s.d. je 112 lbs		Lire je kg	s.d. je 112 lbs	NFD) je kg		Lire je kg
Dw.		Dw.		Originalpreise		Dw.		Dw.
1938 D	0,70d)			1 544	425. 3	403. 11		838
1950 D	1,04	920. 1	721. 1	1 404	478. 3	427. 7	3,25	792
1954 D	1,13	917. 7	635. 0				3,47	
1957 D	1,36	1079. 3	538. 11	1 214	540. 3	487. 10	4,84	1 050
1958 D	1,21	937. 11	552. 4	1 196	468. 8	440. 4	4,97	930
1959 D	1,15	883. 6	576. 9	1 235	464. 5	406. 8	4,29	921
1960 D	1,04	775. 8	542. 4	1 188	469. 7	381. 0	3,82	835
1960 Sept.	1,01	739. 7	540. 0	1 195	469. 7	377. 9	3,75	830
Okt.	1,00	750. 0	526. 1	1 180	460. 0	380. 0	3,69	815
Nov.	1,00	728. 5	494. 11	1 152	458. 2	380. 0	3,74	815
Des.	1,00	717. 9	488. 0	1 125	443. 3	380. 0	3,63	815
1961 Jan.	1,00	700. 8	488. 4	1 125	438. 8	380. 0	3,64	815
Febr.	0,99	674. 1	471. 3	1 125	438. 8	380. 0	3,60	815
März	0,95	618. 2	459. 4	1 058	442. 8	360. 0	3,47	815
April	0,93	618. 2	434. 3	1 050	445. 0	360. 0	3,45	815
Mai	0,91	632. 3	432. 7	992	440. 5	360. 0	3,52	815
Juni								
Juli								
Aug.								
Sept.								
Okt.								
1958 D	1120,39	1081,51	636,89	796,52	540,42	507,75	454,03	534,50
1960 Dez.	925,94	827,28	562,47	756,00	510,89	437,99	308,75	547,68
1961 März	843,16	718,39	505,33	679,98	487,09	396,05	283,01	523,80

**Baumwollpreise im Termingeschäft an der New Yorker Baumwollbörse
für die einzelnen Sichten 1960 bis 1962**
Cents je lb

Notierungs- monat	Lieferungsmonat								
	1 9 6 0	1 9 6 1				1 9 6 2			
	Dez.	März	Mai	Juli	Okt.	Dez.	März	Mai	Juli
1959 Okt.	30,67	-	-	-	-	-	-	-	-
Nov.	30,69	-	-	-	-	-	-	-	-
Dez.	31,03	31,35	-	-	-	-	-	-	-
1960 Jan.	31,39	31,53	-	-	-	-	-	-	-
Febr.	30,86	31,29	-	-	-	-	-	-	-
März	30,73	31,23	31,45	-	-	-	-	-	-
April	30,73	31,15	31,40	-	-	-	-	-	-
Mai	31,02	31,42	31,71	32,29	-	-	-	-	-
Juni	31,12	31,48	31,74	31,71	-	-	-	-	-
Juli	31,21	31,58	31,87	32,03	32,21	-	-	-	-
Aug.	31,22	31,74	32,08	32,18	32,48	-	-	-	-
Sept.	31,33	31,79	32,15	32,29	32,41	-	-	-	-
Okt.	31,41	31,91	32,28	32,64	32,81	-	-	-	-
Nov.	31,32	32,21	32,58	32,92	33,19	33,29	-	-	-
Dez.	31,35	32,31	32,75	33,16	33,57	33,59	-	-	-
1961 Jan.	-	32,10	32,56	33,00	33,55	33,74	34,02	-	-
Febr.	-	32,53	32,86	33,36	33,83	34,10	34,50	-	-
März	-	32,71	33,14	33,72	34,32	34,61	35,12	35,58	-
April	-	-	32,88	33,43	34,17	34,56	35,15	35,42	-
Mai	-	-	32,72	33,33	34,13	34,56	35,15	35,41	35,23
Juni	-	-	-	33,31	34,14	34,63	35,30	35,58	35,41

**Kammzugpreise am Kammzug-Terminmarkt in Bradford
für die einzelnen Sichten 1960 bis 1962**
Basisqualität Merino 64's, „B“-Tops
Pence je lb

Notierungs- monat	Lieferungsmonat										
	1 9 6 1						1 9 6 2				
	März	Mai	Juli	Sept.	Okt.	Dez.	Jan.	März	Mai	Juli	Sept.
1959 Sept.	111,55	-	-	-	-	-	-	-	-	-	-
Okt.	110,76	-	-	-	-	-	-	-	-	-	-
Nov.	110,85	109,71	-	-	-	-	-	-	-	-	-
Dez.	111,44	111,75	-	-	-	-	-	-	-	-	-
1960 Jan.	108,31	108,67	109,20	-	-	-	-	-	-	-	-
Febr.	102,82	103,15	103,26	-	-	-	-	-	-	-	-
März	103,81	104,13	104,46	104,78	-	-	-	-	-	-	-
April	103,26	103,49	103,74	103,92	104,06	-	-	-	-	-	-
Mai	101,54	101,98	102,29	102,45	102,62	-	-	-	-	-	-
Juni	97,90	98,48	98,90	99,13	99,40	99,73	-	-	-	-	-
Juli	95,45	96,02	96,48	96,80	97,09	97,34	97,38	-	-	-	-
Aug.	93,64	93,80	94,16	94,41	94,70	95,02	95,00	-	-	-	-
Sept.	92,40	92,96	93,50	94,00	94,33	94,72	94,88	95,05	-	-	-
Okt.	90,21	91,13	92,06	92,68	92,93	93,89	94,23	94,56	-	-	-
Nov.	92,24	93,20	94,13	94,77	95,05	95,71	95,99	96,34	96,26	-	-
Dez.	90,23	90,93	91,75	92,22	92,57	93,24	93,38	93,88	94,14	-	-
1961 Jan.	92,14	92,87	93,60	93,92	94,40	95,11	95,00	95,53	95,79	95,98	-
Febr.	93,59	94,44	95,54	95,68	96,45	96,82	96,92	97,61	97,92	97,89	-
März	94,01	94,96	95,64	95,84	96,40	96,83	96,83	97,47	97,69	98,06	98,14
April	-	100,19	100,64	100,92	101,51	102,05	101,97	102,32	102,90	103,41	103,21
Mai	-	100,47	100,41	100,62	101,05	101,86	101,69	102,52	103,10	103,37	103,59
Juni	-	-	99,91	99,51	99,65	99,87	99,87	100,07	100,59	101,34	101,31

Veröffentlichungen über Auslandspreise sowie Einfuhrpreise und Preise für Verkehrsleistungen in der Serie „Preise, Löhne, Wirtschaftsrechnungen“

- | | | |
|--|---|--------------------------------|
| Reihe 1 | Einfuhrpreise und Index der Einkaufspreise für Auslandsgüter | 12 Monatshefte
1 Jahreshaft |
| Reihe 7 Preise für Verkehrsleistungen | | |
| | Eisenbahnverkehr, Seeverkehr, Binnenschifffahrt,
Luftverkehr – Index der Seefrachtraten | 4 Vierteljahres-
hefte |
| Reihe 8 Großhandelspreise im Ausland | | |
| | Teil I: Preise für: Getreide, Fleisch und Fette, Molkerei-
produkte, Zucker, Genußmittel, Gewürze, Ölsaa-
ten, pflanzliche Öle und andere Nahrungsmittel | 4 Vierteljahres-
hefte |
| | Teil II: Preise für: Textilien, Häute, Leder, Kautschuk,
Mineralöle, Baustoffe, Zellstoff, Papier, Harze
und Wachse | 4 Vierteljahres-
hefte |
| | Teil III: Preise für: Kohle, Erze und Mineralien, Eisen
und Stahl, NE-Metalle, Chemikalien und Dünge-
mittel | 4 Vierteljahres-
hefte |
| | Weltmarktpreise ausgewählter Waren | 12 Monatshefte |
| Reihe 9 Einzelhandelspreise im Ausland | | |
| | Preise für Nahrungs- und Genußmittel, Bekleidung
und Schuhwerk, Heiz- und Leuchtmittel, Hausrat
und andere Bedarfsgüter, sowie Preisindexziffern
der Lebenshaltung und Indexziffern der Einzel-
handelspreise | 4 Vierteljahres-
hefte |
| Reihe 10 Internationaler Vergleich der Preise für die Lebenshaltung | | |
| | Berechnungen der Verbrauchergeldparitäten zwi-
schen der DM und Währungen des Auslandes, die
Fort- und Rückberechnung der Ergebnisse sowie
Devisenkurse in langjähriger Übersicht | 12 Monatshefte
1 Jahreshaft |

Wöchentlich werden Stichtagpreise ausgewählter Waren des Welthandels auch in „Statistischer Wochendienst“,
Teil Wochenzahlen, gebracht.

Auszugsweise erscheinen in „Wirtschaft und Statistik“ Monatsdurchschnittspreise wichtiger Waren
aus der Reihe PLW 8.

PREISE - LÖHNE - WIRTSCHAFTSRECHNUNGEN

Die Serie gliedert sich in 16 Einzelreihen

Reihe 1: Einfuhrpreise und Index der Einkaufspreise für Auslandsgüter

Die Reihe erscheint jährlich mit den Monatszahlen (etwa 70 Waren und 120 Meßziffern) für das abgelaufene Jahr und den Durchschnitt für die Jahre seit 1950 sowie monatlich mit den neuesten Zahlen.

Reihe 2: Preise und Preisindex ausgewählter Grundstoffe

Diese Reihe erscheint jährlich mit Monatszahlen (etwa 95 Grundstoffe und etwa 200 Meßziffern) sowie monatlich nur mit Preisindices. Die Monatshefte wurden bis März 1960 in der Arbeitsreihe VI/2 der Statistischen Berichte herausgegeben.

Reihe 3: Preise und Preisindices für industrielle Produkte

Diese Reihe erscheint jährlich mit etwa 500 monatlich errechneten Meßziffern für das Berichtsjahr sowie für frühere Jahre. Das erste Heft (erschienen im März 1961) enthält die Indices von 1950 bis 1960. Außerdem werden ab August 1960 Monatshefte mit Preisen und Preisindices als Fortsetzung des früheren Statistischen Berichtes Arbeitsreihe VI/6 herausgegeben.

Reihe 4: Preise und Preisindices für die Land- und Forstwirtschaft

Die Reihe (etwa 350 Meßziffern) enthält die Indices der Erzeugerpreise land- und forstwirtschaftlicher Produkte sowie die der Einkaufspreise landwirtschaftlicher Betriebsmittel und ist erstmalig für die Jahre und Monate (z. T. Vierteljahre) von 1950 bis 1958/59 herausgegeben worden. Sie wird jährlich fortgesetzt. Als Ergänzung erschienen bis Juli 1960 monatlich die Arbeitsreihen VI/6 und VI/7 der Statistischen Berichte, die ab August 1960 durch Monatshefte zu PLW Reihe 4 ersetzt werden.

Reihe 5: Meßziffern für Bauleistungspreise und Preisindices für Bauwerke

Die vierteljährlich erscheinende Reihe bringt Meßziffern für Bauleistungspreise, Preisindices für Bauarbeiten verschiedener Bauwerke wie z. B. Wohngebäude (Ein- und Mehrfamiliengebäude) und Nichtwohngebäude (Büro-, gewerbliche Betriebs-, landwirtschaftliche Betriebs- und gemischt genutzte Gebäude). Eine Erweiterung durch Indices für verschiedene Straßenarten ist vorgesehen. Die Hefte enthalten außerdem das Verzeichnis der Regelleistungen, Baubeschreibungen und Wägungsschemata für die einzelnen Bauwerkstypen. Die Reihe erscheint als Fortsetzung der früheren Statistischen Berichte VI/21. Jedem Heft geht ein Vorbericht voraus.

Reihe 6: Einzelhandelspreise und Indices der Verbraucherpreise

Neben den monatlichen Landes- und Bundesdurchschnittspreisen für rund 300 Waren und Leistungen und den Bundesdurchschnitt für etwa 55 bis 60 Waren und Leistungen sowie einigen bundeseinheitlichen Tarif- und Gebührensätzen enthält das Jahresheft dieser Reihe die monatliche Entwicklung des Preisindex für die Lebenshaltung (gegliedert nach Bedarfs- und Warengruppen sowie Waren) und des Index der Einzelhandelspreise (gegliedert nach Branchen sowie Warengruppen und Waren). Ferner sind Übersichten aufgenommen, die die Streuung der Preise für die Lebenshaltung an einem Stichtag erkennen lassen. Als Ergänzung wird außerdem monatlich ein Heft mit den neuesten Berechnungsergebnissen zum Preisindex für die Lebenshaltung und zum Index der Einzelhandelspreise sowie mit Bundesdurchschnittspreisen und ein kurzgefaßter Vorbericht herausgegeben. Außerdem erscheint wöchentlich noch eine Ausgabe mit den Meßziffern der Verbraucherpreise ausgewählter Nahrungsmittel in den Landeshauptstädten.

Reihe 7: Preise für Verkehrsleistungen

Die Reihe erscheint viermal im Jahr. Sie gibt Auskunft über Preise im Eisenbahnverkehr, in der See- und Binnenschifffahrt und im Luftverkehr (350 Verkehrsrelationen und 60 Indexreihen), überwiegend mit Monatszahlen.

Reihe 8: Großhandelspreise im Ausland

Vierteljährlich mit Zahlen für die letzten 15 Monate erscheinen 3 Hefte in monatlichem Abstand.

Teil I: Nahrungsmittel und Genussmittel, Technische Öle u. ä. (etwa 75 Waren in 540 Preisreihen).

Teil II: Textilien, Leder, Papier, Harze, Treibstoffe, Baustoffe u. ä. (etwa 65 Waren in 540 Preisreihen).

Teil III: Kohle, Metalle, Chemikalien, Kunststoffe u. ä. (etwa 100 Waren in 540 Preisreihen).

Als aktuelle Berichte werden monatlich die Hefte „Weltmarktpreise ausgewählter Waren“ herausgegeben, die eine Auswahl aus den Teilen I—III enthalten.

Reihe 9: Einzelhandelspreise im Ausland

Die Reihe erscheint vierteljährlich mit Zahlen für die letzten 15 Monate (mehr als 40 Länder mit etwa 1600 Preisreihen und Preisindices für die Lebenshaltung in etwa 100 Ländern).

Reihe 10: Internationaler Vergleich der Preise für die Lebenshaltung

Der Bericht erscheint in ausführlicher Form einmal jährlich und enthält internationale Kaufkraftvergleiche (Verbrauchergeldparitäten) der ausländischen Währungen im Verhältnis zur RM/DM als Ergebnisse von Preisvergleichen für Waren und Dienstleistungen der Lebenshaltung im langjährigen Überblick. Bisher wurden Vergleiche mit über 40 Ländern durchgeführt. Daneben erscheint ein monatlicher Bericht in der gleichen Reihe zur aktuellen Unterrichtung, der jeweils neuere Fortrechnungsergebnisse bzw. die Ergebnisse neu berechneter Preisvergleiche enthält.

Reihe 11: Tarifföhne und -gehälter

Eine Loseblattsammlung, die im Mai und November eines jeden Jahres auf den neuesten Stand gebracht wird und sich in Teil I für Arbeiter und Teil II für Angestellte gliedert, enthält Lohnsätze aus 341 und Gehaltssätze aus 126 Tarifverträgen. Es werden Zeitlohnsätze der höchsten tariflichen Altersstufe und Monatsgehälter (Anfangs- und Endgehälter) für ausgewählte Lohn- bzw. Gehaltsgruppen sowie „Wichtige tarifliche Regelungen“ dargestellt. Als Teil III erscheint vierteljährlich ein Heft, das die vierteljährlichen Entwicklungsreihen des Index der Tarifföhne und -gehälter sowie der tariflichen Arbeitszeiten in der Gliederung nach Wirtschaftsgruppen enthält.

Reihe 12: Verdienste und Löhne im Ausland

Der Bericht bringt jährlich in 2 Hefen (Heft 1: Arbeitnehmerverdienste und Arbeitszeiten, Streiks und Aussperrungen im Ausland; Heft 2: Tarifföhne und Lohnindices in ausgewählten Ländern) Angaben über Arbeitnehmerverdienste, tarifliche Lohn- und Gehaltssätze, Lohnindices, Arbeitszeiten, Streiks und Aussperrungen im Ausland. Neben Tabellen enthält er begriffliche und methodische Erläuterungen zu den Statistiken der einzelnen Länder.

Reihe 13: Wirtschaftsrechnungen

Jährlich wird in zwei Teilen über die Entwicklung der monatlichen Einnahmen und Ausgaben sowie des Verbrauchs von Lebensmitteln in Vier-Personen-Arbeitnehmerhaushalten einer mittleren (Teil I) sowie Zwei- und Drei-Personen-Haushalten von Renten- und Fürsorgeempfängern einer unteren Verbrauchergruppe (Teil II) berichtet. Die Hefte enthalten Zahlen für die einzelnen Monate des Kalenderjahres sowie für die Monate im Vierteljahres- und Jahresdurchschnitt mit Vergleichszahlen für frühere Erhebungsjahre. Als Ergänzung zu Teil I erscheinen drei Vierteljahreshefte mit Angaben für die einzelnen Monate der Vierteljahre sowie der Monate im Vierteljahresdurchschnitt. Außerdem werden in Sonderheften die Ergebnisse von Jahresuntersuchungen für Haushalte verschiedener Bevölkerungsgruppen veröffentlicht, von denen Sonderheft 1 über Arbeitnehmerhaushalte 1949 und 1950/51 sowie Sonderheft 2 über Rentnerhaushalte 1951/52 inzwischen erschienen sind.

Reihe 14: Arbeiterverdienste der Landwirtschaft

Eine halbjährlich für die Berichtsmonate März und September, ab 1959 jährlich für den Monat September, erscheinende Reihe enthält die durchschnittlichen Bruttobarverdienste ausgewählter Arbeitergruppen und die durchschnittlichen Arbeitszeiten der Arbeiter im Stundenlohn in Betrieben mit einer landwirtschaftlichen Nutzfläche von 20 und mehr Hektar. Auch Indices werden berechnet.

Reihe 15: Arbeitnehmerverdienste in Industrie und Handel

Die Reihe erscheint vierteljährlich – erstmalig mit Angaben für Februar 1957 – und bringt jeweils für den mittleren Monat des Quartals Angaben über die durchschnittlich bezahlten Wochenarbeitsstunden, Bruttostunden- und Bruttowochenverdienste der Arbeiter und die Monatsverdienste der Angestellten in 56 Wirtschaftsgruppen, gegliedert nach Geschlecht und Leistungsgruppen im Bundesgebiet und in den einzelnen Ländern. Auch Indices werden berechnet. Die Ergebnisse vor Februar 1957 wurden in der früheren Reihe 10 „Arbeiterverdienste“ veröffentlicht.

Reihe 16: Arbeiterverdienste im Handwerk

Die Reihe erscheint halbjährlich, erstmalig mit Angaben für November 1957.

**HERAUSGEBER: STATISTISCHES BUNDESAMT · WIESBADEN
VERLAG: W. KOHLHAMMER GmbH · STUTTGART UND MAINZ**