

STATISTISCHES
BUNDESAMT
WIESBADEN

PREISE LÖHNE WIRTSCHAFTSRECHNUNGEN

Reihe 8

Großhandelspreise im Ausland

Grundstoffe, Teil II

Winter 1960/61



W. KOHLHAMMER VERLAG

STATISTISCHES
BUNDESAMT
WIESBADEN

PREISE LÖHNE WIRTSCHAFTSRECHNUNGEN

Reihe 8

Großhandelspreise im Ausland
Grundstoffe Teil II

Winter 1960/61



Jahrgang 1960 Nr. 4

VERLAG W. KOHLHAMMER GMBH / STUTTGART UND MAINZ

Inhaltsverzeichnis

	Seite
Schaubilder: Preisentwicklung wichtiger Welthandelsgüter seit 1958	3
Preisentwicklung wichtiger Welthandelsgüter seit der Vorkriegszeit	4
Index der Großhandelspreise in Frankreich	5
Indices der Großhandels- bzw. industriellen Erzeugerpreise	6
Ergänzende Angaben zum Tabellenteil:	
A. Allgemeine Vorbemerkungen	8
B. Abkürzungen, Maße und Gewichte	8
C. Erläuterungen bzw. Anmerkungen	9

Tabellenteil

Abaca, Manila-	17
Bastfasern, verschiedene	19
Baumwolle	13
Baumwollgarn, -stoff und -Linters	14
Benzin	22
Bienenwachs	30
Chemiefasern	15
Dachziegel	24
Dieselöl	22
Erdöl	21
Farbstoffe	24
Flachs, Roh-	17
Gasöl	22
Glas	24
Gips	24
Gummi, Regenerier-	29
Hanf, Roh-	17
Hanfgarn	18
Heizöl	21
Holz	25
Holzschliff	26
Jute, roh, und Jutegarn	18
Jutegewebe	18
Kalbfelle	20
Kalbleder	20
Kalk, Bau-	24
Kapok	19
Karnaubawachs	30
Kautschuk, Kunst-	29
Kautschuk, Natur-	28
Kolophonium	29
Kopalharz	30
Krepp, Plantagen-	29
Latex, Hevea-	29
Leinengarn	17
Leuchtöl	21
Marmor	24
Mauersteine	23
Montanwachs	30
Myrobalanen	21
Paraffinwachs	30
Quebracho	21
Rindshäute	19
Rindsleder	20
Schellack	29
Schmieröl	23
Seide, Natur-	15
Sisalfasern	18
Teer, Straßen-	24
Terpentin	30
Wolle	11
Wollgarn	12
Zeitungsdruckpapier	27
Zellstoff, Natron-	27
Zellstoff, Sulfat-	27
Zellstoff, Sulfat-	26
Zellstoff, Sulfat-	27
Zellstoff, Viskose-	27
Zement	23
Preisentwicklung für Baumwolle und Woll-Kammzüge im Termingeschäft	31

Nachdruck - auch auszugsweise - nur mit Quellenangabe gestattet.

Erschienen im März 1961

DIE PREISENTWICKLUNG WICHTIGER WELTHANDELSGÜTER SEIT 1958 NACH MONATEN

Originalpreise

Logar. Maßst.

Logar. Maßst.

Logar. Maßst.

8

7,5

8

17

9

18

16

7,5

10

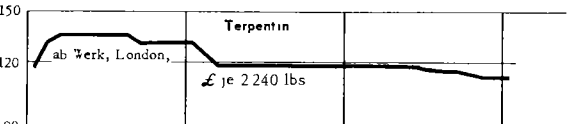
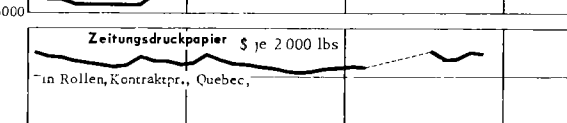
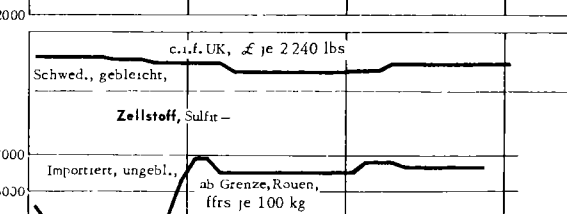
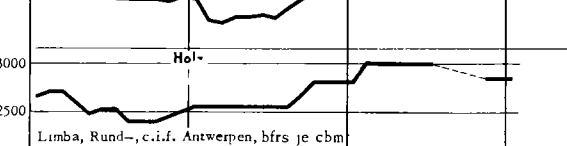
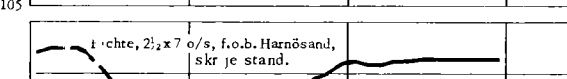
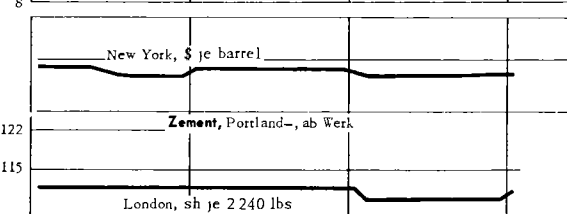
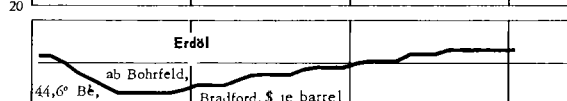
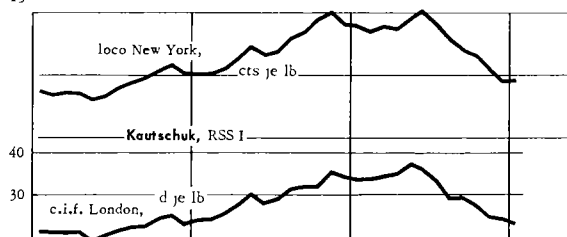
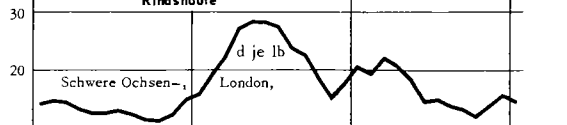
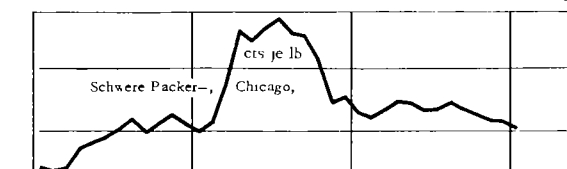
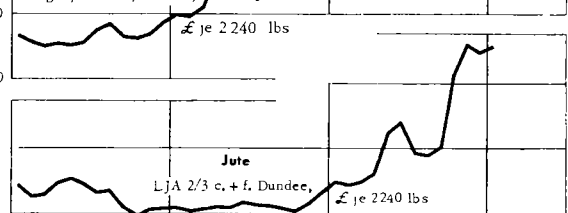
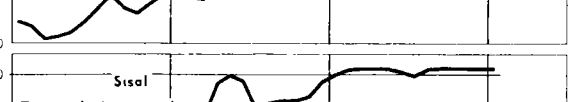
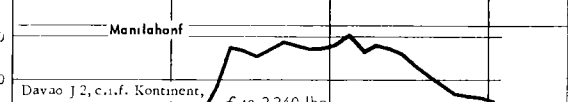
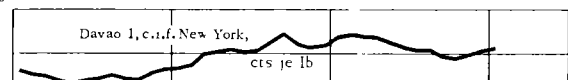
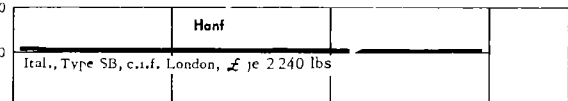

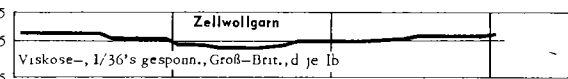
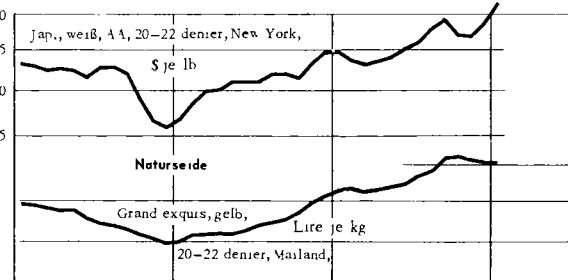

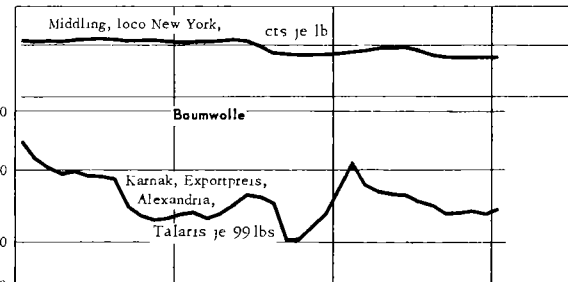
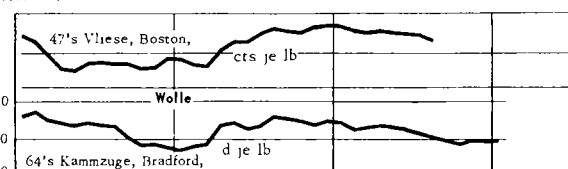
12

8

12

12

12

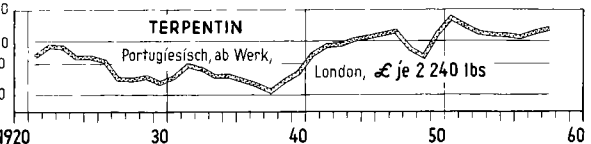
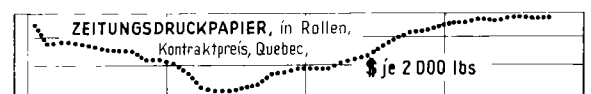
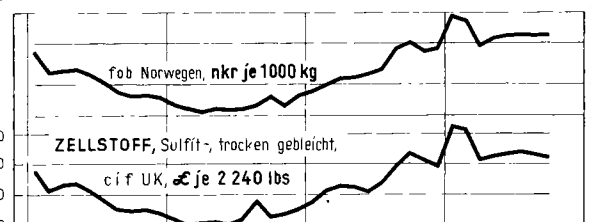
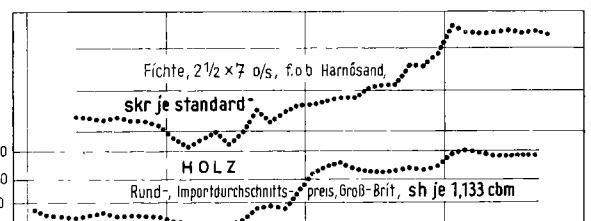

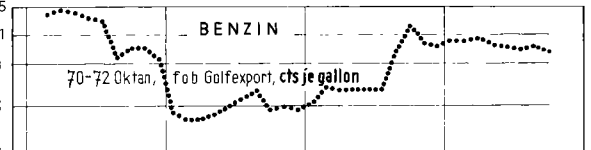
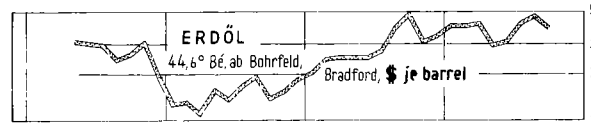
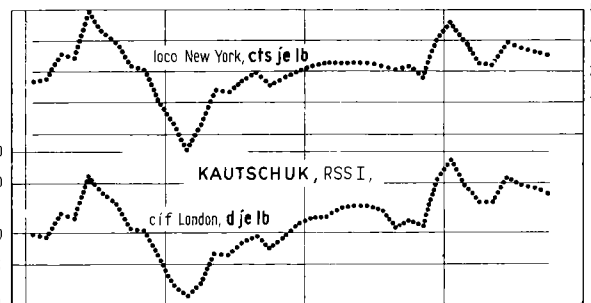
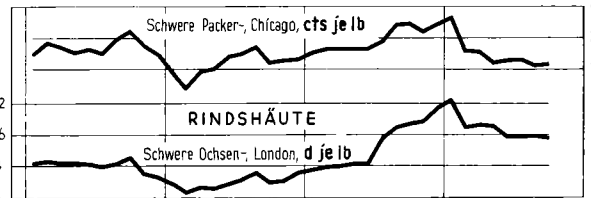
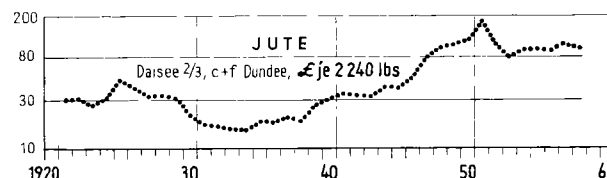
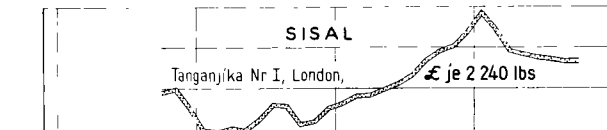
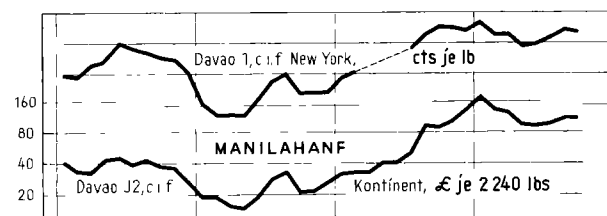
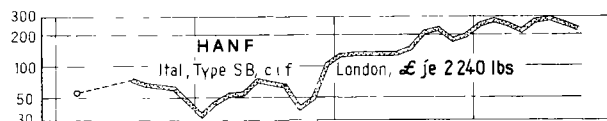

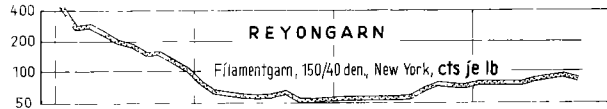
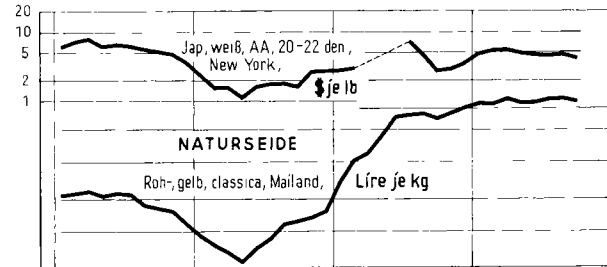
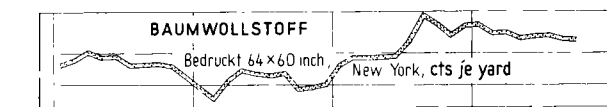
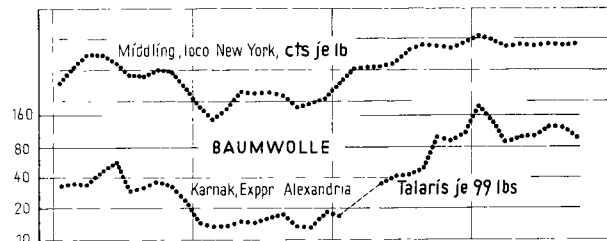



DIE PREISENTWICKLUNG WICHTIGER WELTHANDELSGÜTER SEIT DER VORKRIEGSZEIT (Originalpreise)

Logar Maßstab

Logar Maßstab

Logar Maßstab



Index der Großhandelspreise in Frankreich

1954 = 100¹⁾

Jahr Monat	Ins- gesamt	Nahrungs- und Futtermittel								Brennstoffe und Energie	
		zusammen	darunter:						zusammen 3)	darunter:	
Anz.d.Waren			Getreide- erzeugn. 2)	Kakao, Kaffee, Zucker	Fleisch	Eier und Molkerei- erzeugn.	Speise- fette und -öle	Getranke	Futter- mittel	Mineral- öle	
1949 D	74	80	72	59	77	89	88	111	69	72	74
1950 D	80	83	82	78	73	90	88	110	73	76	84
1951 D	102	96	90	86	100	97	113	99	86	91	103
1952 D	107	105	108	92	104	111	102	109	106	103	107
1953 D	102	101	106	91	95	108	100	103	111	100	99
1954 D	100	100	100	100	100	100	100	100	100	100	100
1955 D	100	98	90	91	103	102	100	100	103	101	102
1956 D	104	104	99	82	111	108	95	107	107	104	106
1957 D	110	109	97	83	120	108	91	132	99	116	128
1958 D	123	131	115	96	139	117	98	209	110	127	140
1959 D	129	130	118	103	134	132	105	176	128	141	148
1960 D	132	134	119	103	142	134	105	179	126	141	147
1959 Okt.	131	134	119	106	132	152	105	174	139	142	147
Nov.	131	134	118	106	131	160	105	176	134	143	147
Dez.	132	135	116	105	139	152	105	177	130	143	147
1960 Jan.	133	137	117	104	145	146	105	178	130	144	147
Febr.	132	133	114	104	145	133	105	179	122	144	148
März	131	133	115	104	146	124	105	180	123	142	148
April	133	135	123	103	148	124	105	180	122	139	147
Mai	134	139	148	104	144	124	105	182	125	139	147
Juni	131	131	118	103	136	128	104	179	130	139	147
Juli	130	130	111	104	138	132	104	178	127	139	146
Aug.	130	131	116	104	138	129	105	177	128	139	146
Sept.	131	133	117	104	141	134	105	179	128	139	146
Okt.	132	133	115	102	138	144	105	180	124	142	146
Nov.	133	134	114	102	143	143	105	179	128	144	146
Dez.	134	136	115	101	148	144	105	177	126	144	146
1961 Jan.(p)	135	137	117	100	154	137	107	177	126	144	146

Jahr Monat	Brennst. u. Energie	Industrielle Erzeugnisse							Spezialgruppen		
		zusammen	darunter:					Industri- Rohstoffe	Fertige und halbfert. and. Erz.	Einfuhr- waren	
Anz.d.Waren	Kohlen und Koks		Metall- erzeugn.	Bau- stoffe	Chemische Erzeugn.	Textilien	Häute und Felle	Zellstoff und Papier			
1949 D	69	69	67	67	72	74	115	61	63	72	70
1950 D	71	78	70	70	75	99	117	67	79	78	93
1951 D	86	109	90	91	93	137	143	131	118	105	127
1952 D	100	109	108	102	107	107	105	126	110	109	108
1953 D	100	103	106	100	102	102	109	103	100	103	99
1954 D	100	100	100	100	100	100	100	100	100	100	100
1955 D	100	100	106	101	99	93	97	99	102	100	96
1956 D	105	104	114	102	99	94	104	100	106	104	97
1957 D	115	110	118	107	99	104	108	104	111	109	107
1958 D	128	115	126	118	107	101	122	111	113	116	116
1959 D	145	123	138	127	114	103	170	122	123	124	126
1960 D	145	128	145	128	115	108	155	124	126	128	127
1959 Okt.	145	125	140	128	114	105	185	122	125	125	127
Nov.	145	125	140	128	114	106	173	122	125	125	127
Dez.	145	126	141	127	114	108	163	122	125	126	128
1960 Jan.	145	127	142	128	115	110	169	122	128	126	130
Febr.	145	127	142	128	116	110	167	123	128	126	131
März	143	127	141	127	116	109	160	123	127	126	129
April	144	128	148	127	117	110	160	124	127	129	130
Mai	144	128	146	128	115	110	158	124	127	129	130
Juni	144	127	146	128	113	108	151	124	126	128	127
Juli	145	127	146	128	114	107	146	124	124	128	125
Aug.	145	127	146	128	115	107	146	124	124	128	124
Sept.	145	128	146	128	115	106	148	124	125	129	123
Okt.	145	128	145	128	115	108	147	124	125	130	123
Nov.	145	129	146	128	116	108	147	124	126	130	123
Dez.	145	130	145	129	116	108	158	125	127	131	123
1961 Jan.(p)	146	130	144	130	118	108	156	125	127	131	122

1) Umbasiert von Original-Basis 1949. - 2) Einschließlich stärkehaltige Nahrungsmittel. - 3) Einschließlich Wasser und Gas. Ferner liegen für folgende Warengruppen Preisindizes vor: Getreide, inländische Kohlen, importierte Rohstoffe, El. Strom, Eisen- und Stahl, NE-Metalle, Extraktionserzeugnisse. Kautschuk, Technische Fette, Textilfasern, Garne und Gewebe, Rohhäute, Fertigteile, Papierzellstoff, Papier und Kartonagen, Holz.

Indices der Großhandels-
umbasiert

Lfd. Nr.	Land (Berichtsort)	Waren- bzw. Warengruppen	Original- basiszeit	Anzahl der Waren	Erhebungs- zeit- punkt	J a h r							
						1938	1955	1956	1957	1958	1959	1960	
<u>Europa</u>													
1	Bundesrepublik Deutschland ¹⁾	Ba Be Mi E M Ma C Ho K Ha T N	1950	1 100+)	ME	46	102	104	107	108	1107	108	
2	Belgien	La Ba Be Mi M C Ho K Ha T N	1936 - 1938	135	MM	24	102	105	108	103	102	104	
3	Danemark	La Ba Be Mi M Ma C Ho K Ha T N	1955	.	ME	33	103	106	106	105	105	105	
4	Finnland	La Ba Be Mi M C Ho K Ha T N	1935	218	D	7	99	104	113	123	122	126	
5	Frankreich	La Ba Be Mi E M C Ho K Ha T N	1949	478	ME	4	100	104	110	123	129	132	
6	Griechenland (Athen/Piräus)	La In R Be Mi N	1952	79	D	0,2	107	116	117	114	116	119	
7	Großbritannien ²⁾	M Ma C Ho Ha T N	1954	. +)	D	-	103	107	110	111	111	113	
8	Irland	La M Ma C Ho K Ha T N	1953	730	D	347)	103	105	111	115	115		
9	Italien	La Ba Be Mi M Ma C Ho K Ha T N	1953	212	D	2	101	103	104	102	99	100	
10	Jugoslawien ¹⁾	Ba Be Mi E M Ma C Ho K Ha T N	1959	414+)	D	-	104	105	105	106	106	109	
11	Niederlande	La Ba M C Ho K Ha T N	1948	196	ME	25	101	103	106	104	104	102	
12	Norwegen (Oslo)	La Ba Be Mi E M Ma C Ho K Ha T N	1952	577	MM	36	102	107	111	109	109		
13	Österreich (Wien)	La Ba Be M C Ho K Ha T N	Marz 1938	44	MM	128)	104	105	109	106	109	108	
14	Portugal (Lissabon)	La Ba Be Mi M C Ho K Ha T N	1948	236	MM	37	101	102	106	106	106		
15	Schweden	La Ba Be Mi M Ma C Ho K Ha T N	1949	327+)	D	58	104	109	111	108	108	111	
16	Schweiz	La Ba Be Mi M C K Ha T N	Aug. 1939	120	ME	47	100	103	104	101	99	100	
17	Spanien	La Ba Be Mi E M Ma C Ho Ha T N	1955	296	D	16	104	113	132	145	148		
18	Türkei	La Ba Be Mi M C Ho Ha T N	1938	90	D	18	108	126	149	172	206		
<u>Afrika</u>													
19	Algerien (Algier)	La Ba Be M C Ha T N	1938	67	D	4	101	105	109	121	130		
20	Marokko (Casablanca)	La Ba Be M C Ho Ha T N	1939	70	MA	49)	101	104	113	117	118	129	
21	Südafr. Union	La Ba Mi M C Ho Ha T N	1938	225	D	38	103	105	106	106	106		
22	Sudan	La R Mi C T N	1953	38	D	21	97	102	109	93			
23	Tunesien (Tunis)	La Be Mi Ho Ha N	1940	41	ME	-	102	114	114	119	113		
24	a) Ägypten	La Ba Mi M C Ho Ha T N	Juni - Aug. 1939	88	D	30	102	113	123	122	121		
25	V.A.R.: b) Syrien (Damaskus)	La Ba Be Mi M C Ho Ha T N	1952 - 1954	63	D	-	101	106	102	100	107		
<u>Nord- und Mittelamerika</u>													
26	Costa Rica (San José)	La In T N	1936	62	D	42	103	104	104	104	103		
27	Dominik. Republik (Trujillo)	La R Mi N	1941	56	D	-	101	100	110	109	102		
28	Guatemala (Guatemala Stadt)	La Ba Mi T N	1950	71	MM	-	97	96	96	97	97		
29	Kanada	La Ba Be Mi M C Ho K Ha T N	1935 - 1939	603	MM	47	101	104	105	105	106	106	
30	Kuba (Havanna)	La Ba Be Mi M C Ha T N	1953	60	MM	-	99	100	103	103			
31	Mexiko (Mexiko Stadt)	La Ba Be E M C Ho N	1939	210	D	23	115	122	130	136	138		
32	Salvador (San Salvador)	.	1955	91	.	-	86	86	83	78	74		
33	Vereinigte Staaten	La Ba Be Mi E M Ma C Ho K Ha T N	1947 - 1949	2 000+)	MM	46	100	104	107	108	108	108	
<u>Südamerika</u>													
34	Brasilien	La Ba Be Mi M C Ha T N	1948	93	D	10	113	135	151	170	234		
35	Chile (Santiago)	La Ba Be T N	1947	96	D	7	176	289	412	517	671		
36	Ecuador	La Be Mi M Ma C N	1952	203	MM	-	99	98	100	101			
37	Kolumbien	La Be Mi M Ma C Ho K Ha T N	1952	269	MM	-	101	109	136	159	175		
38	Paraguay (Asunción)	La Ba Be Mi M Ma C T N	1938	59	D	23)	118	158	191	207	240		
39	Peru	La Ba Be M T N	1934 - 1936	119	MM	11	108	116	122	131	158		
40	Venezuela	La Ba Mi M E Ma C Ho Ha T N	1956 - 1957	.	MM	57	101	99	100	101	104		
<u>Asien</u>													
41	Taiwan (Taipeh)	La Ba Be Mi E M Ma C Ho K Ha T N	1956	179	D	-	114	128	137	140	155		
42	Indien	La Be Mi E M Ma C T N	April 1952 - März 1953	112+)	D	27	92	103	109	111	116		
43	Irak (Bagdad)	La Ba Mi T N	Dez. 1938 - Aug. 1939	57	D	23 ¹⁾	101	108	113	101			
44	Iran (Teheran)	La Ba Mi E M T N	Marz 1936 - März 1937	61	MM	13	97	104	104	101	104		
45	Israel	La Be Mi N	Juni 1936	52	D	8	105	111	127	130	129		
46	Japan (Tokio)	La Ba Be Mi E M Ma C Ho K Ha T N	1952	404+)	D	0,4	98	103	106	99	100		
47	Korea, Süd-	La Ba Be Mi E M Ma C Ho K T N	1955	199	D	0,1	181	238	277	260	267		
48	Libanon (Beirut)	La In R Ba Be Mi C T N	1950	90	D	18 ²⁾	101	107	109	110	111		
49	Philippinen (Manila)	La In R Be M Ma C N	1955	226	MM	29	97	100	105	108	110		
50	Thailand (Bangkok)	La Ba Be Mi E C Ha T N	1948	55	D	6	116	119	120	124	117		
51	Vietnam, Süd- (Saigon)	La In R Be Mi N	1949	46	D	3	111	116	117	118	112		
<u>Australien</u>													
52	Austral. Bund (Melbourne)	La Ba Be Mi M C K Ha T N	Juli 1936 - Juni 1939	80	MM	32 ³⁾	104	108	109	106	107		
53	Neuseeland ²⁾	La In	1958	763+)	Vj	41	101	105	106	109	109		
Indices der													
<u>Großbritannien</u>													
54	Reuters Index	Stapelwaren ³⁾	18. Sept. 1931	21	tagl.	29	101	99	94	85	86	87	
55	Financial Times Index	Stapelwaren ⁴⁾	1. Juli 1952	12	tagl.	-	98	97	92	87	89	86	
<u>Vereinigte Staaten</u>													
56	Moody's Index	Stapelwaren ⁵⁾	31. Dez. 1931	15	tagl.	34	96	99	97	94	91	88	
57	Journal of Commerce Daily Index	Stapelwaren ⁶⁾	1947 - 1949	30	tagl.	35 ⁴⁾	108	112	106	98	103	99	

Erläuterungen: Ein senkrechter Strich vor einer Zahlenangabe bedeutet, daß entweder im Basiszeitraum, in der Gewichtung oder dem Warenkorb Veränderungen eingetreten sind, die einen Vergleich der neuen mit den vorangegangenen Zahlen nur bedingt zulassen. Teilweise mußten Umbasierungen von Originalzahlen ohne Bezimalstellen vorgenommen werden, so daß geringfügige Abweichungen gegenüber andersartigen Umrechnungen auftreten können. Die Angaben über Originalbasiszeit, enthaltene Waren bzw. Warengruppen, Warenanzahl und Preisbasis werden unter Zugrundelegung der Indexbeschreibungen der einzelnen Länder und der UN ständig überprüft und ergänzt, so daß sich von Fall zu Fall ohne besonderen Hinweis Änderungen ergeben können. Ein Kreuz hinter der Anzahl der Waren bedeutet, daß im Index - soweit bekannt - Fertigwaren mit einem Gewicht von etwa 20 vH und mehr des Gesamtgewichtes enthalten sind.

Abkürzungen: La = landwirtschaftliche Erzeugnisse einschl. Fischerei- und Gartenbauerzeugnisse, In = industrielle Erzeugnisse (Warenzusammensetzung nicht näher bekannt), R = Rohstoffe und Halbwaren, ohne nähere Aufteilung nach Waren- bzw. Warengruppen, Ba = Baumaterialien, Be = Bergbauerzeugnisse, Mi = Mineralerzeugnisse, E = Energieerzeugung, M = Metalle und -erzeugnisse, Ma = Maschinen und Fahrzeuge, C = Chemikalien, Pharmazeutika, Drogenmittel, Ho = Holz, Holzwaren, Papier und Pappe, K = Kautschuk, -erzeugnisse, Harze und Wachse, Ha = Haute, Felle, Leder und -erzeugnisse, T = Textilrohstoffe, Textil-erzeugnisse einschl. Bekleidung, N = Nahrungsmittel, Genußmittel und Getränke, Futtermittel, MA = Monatsanfang, MM = Monatsmitte, ME = Monatsende, D = Monatsdurchschnitt, Vj = vierteljährlich.

bzw. industriellen Erzeugerpreise
auf Basis 1954 = 100

1 9 5 9						1 9 6 0												Lfd. Nr.
Jul.	Aug.	Sept.	Okt.	Nov.	Dez.	Jan.	Febr.	März	April	Mai	Juni	Jul.	Aug.	Sept.	Okt.	Nov.	Dez.	
106	107	107	107	107	107	108	108	108	108	108	108	108	108	109	109	109	110	1
102	103	103	103	103	104	105	104	104	103	104	104	103	103	103	104	104	103	2
105	104	106	106	106	106	106	105	105	105	105	105	105	105	105	105	105	105	3
120	121	123	124	124	124	125	125	126	126	126	126	126	126	126	127	128	128	4
127	128	129	131	131	132	133	132	131	133	134	131	130	130	131	132	133	134	5
117	116	115	116	116	116	116	116	117	118	118	118	118	119	120	121	122	123	6
111	111	111	112	112	112	112	112	112	113	113	113	113	114	114	114	114	114	7
115	114	114	114	113	114	114	114	115	115	115	115	115	114	114				8
98	98	99	100	100	100	101	100	100	100	100	99	100	100	99	100	100	100	9
106	106	106	106	106	106	106	106	107	107	109	109	109	110	110	111	111	111	10
104	104	104	107	107	105	104	104	102	102	102	102	101	101	101	101	101	102	11
109	110	110	110	110	110	110	110	110	110	109	109	109	109	109	109	110		12
108	110	110	110	109	109	109	109	109	108	108	109	109	108	106	107	106	106	13
105	106	106	106	107	107	108	109	109	110	109	108	107	107	107	108			14
108	108	109	110	111	111	111	111	111	111	112	111	111	111	111	112	113	113	15
99	99	100	100	101	101	101	100	100	100	100	100	100	100	100	100	100	99	16
144	146	149	148	149	150	149	149	149	150	150	149	152	153	153	152	152		17
207	208	210	212	210	215	220	222	221	220	220	216	212	211	214	213			18
129	130	132	133	135	135	135	135	134	135	134	136	136	134	134	135	133		19
116	117	113	114	119	125	128	130	130	130	126	121	123	129	131	131	134	136	20
106	106	106	106	107	107	108	107	106	107	106	107	107	108	109	109			21
.	88	.	.	83	.	.	89	.	.	90	.	.	88					22
114	113	113	113	112	114	116	116	116	118	116	115	114	114	119				23
122	121	120	120	121	122	124	124	123	122	121	120	120						24
103	105	106	109	109	111	114	111	108	105	103	110	111	111	111				25
105	103	102	101	101	101	97	101	103	105	105	105	104	106	105	105	111		26
102	103	103	103	103	105	110	111	108	107	104	122	106	109	104	104	104		27
99	99	99	97	97	98	95	.	96	96	97	97	98	97	97	94			28
106	106	106	106	106	106	106	106	106	107	107	107	107	106	106	106	106	106	29
102	101	101																30
137	137	136	137	137	137	136	137	141	144	145	147	150	150	149	149	149		31
74	74	74	73	74	74	75	77	74	74	74	74	74	73	71				32
108	108	108	108	108	108	108	108	109	109	109	108	109	108	108	109	108	108	33
229	242	249	254	262	266	272	282	286	289	289	291	298	309	323	338			34
707	710	716	705	699	695	698	695	691	693	696	704	709	714					35
.	.	99	.	.	98	98	98	98	98	98	98							36
178	178	178	177	177	179	177	176	179	182	182	182	183	183	183	183			37
245	246	256	256	258	260	265	265	265	266	269	269	270	272	273				38
157	166	172	174	176	177	177	178	180	177	177	177	177	178	178	179			39
105	104	104	105	104	105	106	105	105	105	105	105	105	105					40
153	156	158	160	162	161	165	167	173	177	173	174	172	178	182	184	183		41
117	118	118	120	119	118	119	120	119	121	123	123	125	125	125	127	127		42
108	114	116	115	116	122	121	119	118	116	112	111	114	114	111				43
103	103	105	107	108	110	107	107	109	111	113	112	115	117	118	119	119	119	44
128	129	.	.	.	126	127	127	128	129	126	123	125	129	131				45
99	100	100	101	102	102	102	101	101	101	101	101	101	101	102	102			46
270	276	282	279	274	277	277	.	287	290	292	297	301						47
111	111	110	111	112	112													48
108	109	111	112	111	113	113	113	111	111	113	112	113	115	116	119			49
119	120	119	113	117	115	120	117	115	111	110	112	114	118	118				50
114	117	117	113	110	108	106	106	109	111	114	117	119	121	126	126	129		51
108	109	108	108	107	108	109	109	110	112	113	116	117	117					52
.	111	.	.	109	.	.	114	.	.	114	.	.	113					53
Stapelwarenpreise																		
84	85	87	88	88	88	90	89	88	88	88	87	86	86	85	84	84	83	54
88	90	89	89	90	89	90	89	89	89	91	91	89	86	85	84	84	84	55
91	91	91	90	91	89	90	89	89	90	90	89	89	87	86	85	84	84	56
102	103	106	107	108	105	105	104	103	103	103	101	99	97	96	94	92	91	57

Anmerkungen: 1) Index der Erzeugerpreise industrieller Produkte.- 2) Output-Index (industrielle Produkte).- 3) Weizen, Mais, Reis, Zucker, Kakao, Pfeffer, Sojabohnen, Leinwand, Fruchtsäfte, Kaffee, Jute, Kautschuk, Schellack, Kupfer, Blei, Zinn, Gold, Silber.- 4) Weizen, Mais, Kaffee, Kakao, Baumwollsaat, Wolle, Baumwolle, Eis, Kautschuk, Kupfer, Blei, Zinn.- 5) Weizen, Mais, Schweine, Zucker, Kaffee, Kakao, Wolle, Baumwolle, Seide, Haare, Kautschuk, Stahlschrott, Kupfer, Blei, Silber.- 6) Getreide, Nahrungsmittel, Textilien, Metalle.- 7) Oktober 1938.- 8) März 1950.- 9) 1939.- 10) Febr. 1938.- 11) 1. Dez. 1938.- Aug. 1939.- 12) Juni 1939.- 13) 1. Juli 1938.- Juni 1939.- 14) Aug. 1939.

Ergänzende Angaben zum Tabellenteil

A. Allgemeine Vorbemerkungen

Als Quellen dienen neben amtlichen preisstatischen Veröffentlichungen Angaben aus der internationalen Wirtschaftspresse sowie Fachveröffentlichungen. Nicht bei allen Waren liegen für eine laufende Berichterstattung verwendbare Preisunterlagen der wichtigsten Markttorte vor. In solchen Fällen werden sekundäre Märkte mit herangezogen, um überhaupt ein Bild von der Preisentwicklung zu vermitteln. Die Preisangaben dieser sekundären Märkte und die Indices werden den nationalen statistischen Veröffentlichungen entnommen.

Die Monatspreise für "Welthandelsgüter" werden in der Regel aus den meist täglichen Notierungen an den internationalen Börsenplätzen als einfaches arithmetisches Mittel errechnet. Sie sind in den Tabellen nicht besonders gekennzeichnet.

Für Preisreihen, die aus Terminnotierungen (erstnotierter Monat bzw. nächste Sicht) einer Warenterminbörse berechnet werden, sind in der Regel die offiziellen Schlusskurse für tatsächlich getätigte Abschlüsse in den jeweiligen Vormittagssitzungen zugrundegelegt.

Preisreihen solcher Märkte, für die Preiserhebungen nur zu Monatsanfang (MA), Monatsmitte (MM) oder Monatsende (ME) durchgeführt bzw. deren Monatszahlen als Mittel aus wöchentlichen Stichtagen (Dw) berechnet werden, sind durch Abkürzungen kenntlich gemacht.

Die monatlichen Preisangaben für die Bundesrepublik Deutschland sind Mittel taglicher oder wöchentlicher Notierungen, im übrigen arithmetisch gemittelte Preise aus Erhebungen zum 7. und 21. des jeweiligen Monats.

Die Jahrespreise (D) sind das einfache arithmetische Mittel der zwölf Monatspreise (sog. Zwölfmonatsmittel).

Zur Umrechnung der Originalpreise in DM-Beträge werden die amtlichen Devisenkurse (Mittel der Kassakurse) an der Frankfurter Devisenbörse verwandt. Bei Ländern mit differenziertem Kurssystem werden die von der Deutschen Bundesbank veröffentlichten Freimarktkurse (Ankauf) mit genereller Gültigkeit bzw. die speziellen Exportkurse für die jeweilige Ware verwandt.

B. Abkürzungen, Maße und Gewichte

loco, spot	= sofort verfügbare Ware	MA	= Monatsanfang
fob	= frei an Bord	ME	= Monatsende
fas	= frei Langsseite des Schiffes	MM	= Monatsmitte
fot	= frei Lastwagen	Dw	= Monatsmittel (aus Wochenpreisen)
cif	= Kosten, Versicherung, Fracht einbegriffen	D	= Zwölfmonatsmittel
c & f	= Kosten und Fracht einbegriffen	RM	= Reichsmark
FVPr	= Fabrikverkaufspreis	DM	= Deutsche Mark
VPr	= Verkaufspreis	bfrs	= belgische Francs
GPr	= Großhandelspreis	dkr	= dänische Krone
°Bé	= Baumégrade	NF	= Nouveaux Franc
°F	= Fahrenheitgrade	hfl	= holländische Gulden
°C	= Celsiusgrade	mfrs	= marokkanische Francs
den.	= denier	nkr	= norwegische Kronen
fil.	= filament	sfr	= Schweizer Franken
di.	= Dieselindex	skr	= schwedische Kronen
cet.	= Cetanzahl	£	= Pfund Sterling
Visc.	= Viskosität	s	= Shilling
u/s	= unsortiert	d	= Pence
ROZ	= Richtoktanzahl	HK-\$	= Hongkong-Dollar
faq	= fair average quality	Lib £	= libanesisches Pfund
Kont.	= Kontinent	CFA-frs	= Communauté Française d'Afrique-Francs
UK	= Vereinigtes Königreich	\$	= US-Dollar
API	= American Petroleum Institute	kan.-\$	= kanadischer Dollar

1 lb (Pound)	= 453,59237 g
1 yard	= 91,4402 cm
1 inch	= 2,54 cm
1 square foot	= 929,03 cm ²
1 Quadratfuß	= ca. 985 cm ²
1 gallon (US)	= 3,78531 l (Mineralöl)
1 gallon	= 7,23 lbs (Terpentin)
1 imperial gallon (UK)	= 4,545963 l
1 board foot	= 2,36 dm ³
1 Standard	= 4,6723 m ³
1 cwt (112 lbs)	= 50,802 kg
1 Barrel, US-	= 158,984 l (Erdöl)

- an Stelle einer Zahl = keine Notierung erfolgt.-
- . an Stelle einer Zahl = keine Preisangaben vorhanden.-
- ... an Stelle einer Zahl = Preisangaben lagen bei Drucklegung nicht vor.-

C. Erläuterungen bzw. Anmerkungen

Textilrohstoffe und -halbwaren

1. Bundesrepublik Deutschland: Wolle = ab Lager Wollverwertung, Preisbasis rein gewaschen, ohne Spesen (Waschkosten). D 1938 einschließlich Prämie von 30 vH auf den gesetzlichen Erzeugerpreis von RM 7,00; die Rückvergütung an die Industrie betrug bis 16. Juni 1938 = 20 vH, ab 17. Juni 1938 bis 31. Oktober 1939 = 30 vH des Erzeugerpreises von RM 7,00. Der Industrieeinkaufspreis stellten sich somit auf RM 5,22.-
2. Vereinigte Staaten: Rohwolle = Landesmittel der örtlich von den Erzeugern erzielten Marktpreise. Ab Januar 1955 ohne Berücksichtigung von Ausgleichszahlungen zu Erzielung eines Saisondurchschnittspreises von 62 cts je lb.-
3. Terminnotierungen: Wolle der Wollgesellschaft an der New Yorker Baumwollbörse. Lieferung in lizenziertem Lagerhaus in Groß-Boston/Mass.- Schweißwolle: Basisqualität 64's, 21/2 inches lang, reinfarbig, gekräuselt. Ferner zulässig 70's, 31/4 inches lang - 60's 21/4 inches lang bei entsprechenden Zu- (+ 7 vH) bzw. Abschlägen (- 9 vH) auf oder vom Grundpreis. Kontrakteinheit = 6 000 lbs (gereinigt). Kammzüge: Basisqualität 64's Merino-Wolle ölgeläutert, gewaschen und kardierte. Ferner zulässig 80's-58's bei entsprechenden Zu- (+ 4 vH) bzw. Abschlägen (- 16 vH) auf oder vom Grundpreis. Kontrakteinheit = 5 000 lbs netto.-
4. Kanada: Rohwolle: Bis Ende 1957 bezogen sich die Notierungen auf die Sorte Eastern Bright, 1/4 blood.-
5. Großbritannien: Kammzüge: hergestellt von lizenzierten Kammzugmachern in UK aus australischer Merino-Wolle, 19 % Feuchtigkeitsgehalt, 31/2 % Fettgehalt brutto, Kontrakteinheit = 5 000 lbs netto.-
6. Frankreich und Belgien: Kammzüge - Kontrakteinheit = 2 250 kg. Basis trockengekammte Tops aus australischer Merino-Wolle, andere Herkünfte wie Südafrika und Südamerika (in Frankreich auch franz. und spanische Tops) können ebenfalls gehandelt werden.-
7. Osterreich: Durchschnittspreis aus A-Wolle (für Kammgarnspinnereien) und B-Wolle (für Streichgarnspinnereien). A-Wolle: a) 64's good pieces, b) 56's feine Crossbred-Vliese, c) 48's Crossbred-Vliese.- B-Wolle: a) Carbonised Merino pieces + bellies. b) Average lock. c) 6 - 8 Monate Kapwolle.-
8. Italien: Rohwolle = Preise bei Abgabe ausländischer Erzeuger an italienische Spinnereien oder Händler, Mindestmenge 1 Ballen, frei Station Mailand.- Kammzüge bei Abgabe industrieller Erzeuger an Feinspinnereien oder Handel bei Mindestmengen von 100 kg.-
9. Südafrika: Diese Schurwollpreise stellen das arithmetische Mittel der Auktionspreise in Port Elizabeth, East London, Kapstadt und Durban dar.-
10. Großbritannien: Die Wollgarnpreise gelten für die ungefähren Kammgarn-Notierungen des inländischen Handels. Kosten für Verpackung, Fracht, Lieferterminendifferenzen und dgl. sind in den Preisen nicht enthalten, ebenso nicht evtl. Zuschläge für Export-Risiken.-
11. Bundesrepublik Deutschland: Baumwolle des Terminkontraktes der Bremer Baumwollbörse.- Kontrakteinheit = 11 350 kg netto; Lieferung ab Lager Bremen oder Hamburg. Der Baumwollterminkontrakt baut sich auf den Provenienzen Vereinigte Staaten, Zentralamerika, Iran, Türkei, Syrien und Rußland auf. Die Basis Stapellänge ist 11/16 inch, bei russischer Baumwolle 11/32 bis 11/16 inch und bei syrischer Baumwolle 11/32 inch.-
12. Vereinigte Staaten: Baumwolle der New Yorker bzw. New Orleans Cotton Exchange. Kontrakteinheit = 5 000 lbs brutto in 100-110 Ballen bei Lieferung ab Lagerhaus in anerkannten Golf- und Atlantikhäfen. Preis- zu- oder abschläge richten sich nach den Stapellängen 7/8 inch bis 11/16 inch im Verhältnis zur Grundlänge 1 inch, bis September 1955 einschließlich 15/16 inch.-
13. Brasilien: Baumwolle bis einschließlich 20. März 1953 B-Kontrakt.-
14. Indien: Baumwolle = bis einschließlich Dezember 1956 loco-Notierungen für Jarilla MGF.-
15. Großbritannien: Baumwolle der Liverpool Cotton Association.- Kontrakteinheit = 48 000 lbs netto in 100 Ballen. Lieferung ab Liverpool, Manchester oder Salford.- Bis September 1955 amerikanische middling 15/16 inches.- Vor Sudan Lambert Six bis 31. März 1957 Ashmouni Type SWAN.- Baumwollgarn: Vor 36's Cop Weft bis 30. September 1959 Ring Beams; vor ägyptischem 42's bis 30.9.1959 42's Cop Weft.-
16. Frankreich: Für Baumwolle, Rohhanf, Manila-Abaca, Sisal, Rohjute vom 1. 11. 1957 bis 31. 7. 1958 einschließlich Importeurabgabe von 20 vH.-
17. Italien: Baumwollgarn: D 1938 und 1950 ohne Fabrikationssteuer. Ab 13. August 1951 beträgt die Fabrikationssteuer für amerikanisches 80 Lire je kg und für indisches Baumwollgarn 44 Lire je kg.-
18. Baumwollstoff; Seidenstoff (Frankreich) und Jutegewebe: Umgerechnet in DM je 100 m.
19. Bundesrepublik Deutschland: Vistra = Fabrikverkaufspreis frei Spinnerei-Station. 1938 einschließlich Leihverpackung (Sackkosten RM 0,03 je kg). Ab Januar 1953 sind glänzende und matte Waren preisgleich. Vom 1. Februar bis 31. August 1958 wurde ein Rabatt von DM 0,40 je kg berücksichtigt.-
20. Vereinigte Staaten: Die Stapelfaserpreise verstehen sich im allgemeinen für Lieferung in Ballen, fob. Verschiffungspunkt oder frei Wagen. Zahlungsziel 30 Tage netto, ohne Abzug. Niedrigste Frachtkosten bis Käuferstation oder -kai (östlich des Mississippi) werden vergütet. Transporte gehen auf Käufers Risiko.-
21. Italien: Viskose-Reyon: Jahrespreise 1938 und 1950 ohne Fabrikationssteuer. Bei Käufen für Exportzwecke sind die gleichen Preise wie für den Inlandsmarkt (einschl. Fabrikationssteuer) zu zahlen. Nach Durchführung des Exports werden folgende Beträge rückvergütet: bis 100 den. = 200 Lire, bis 200 den. = 250 Lire und bis zu 300 den. = 280 Lire je kg. Die Fabrikationssteuer betrug für 150/30 den. bis 14. Januar 1954 = 210 Lire, ab 15. Jan. 1954 = 71 Lire je kg.-

noch: C. Erläuterungen bzw. Anmerkungen

Haute, Felle, Leder, Gerbstoffe

22. Vereinigte Staaten: Packerhäute der Commodity Exchange Inc. New York. Kontrakteinheit = 40 000 lbs. Ungebrannte Kuh- oder Stierhäute erster Wahl, 52 - 54 lbs Durchschnittsgewicht, aus Juli/September-Schlachtungen in den Vereinigten Staaten oder Kanada stammend. Gleichfalls können Frigorifico-Stierhäute argentinischer oder uruguayischer Herkunft, 22-29 kg Verschiffungsgewicht, aus Dezember/Februar-Schlachtungen zum Grundpreis angedient werden. Auslieferungspunkte sind Chicago, New York (Hafengebiet), Lydonville, Medina oder Middleport.- Kalbfelle Packertyp 9,5-15 lbs. D 1938 = Mittel der Jahre 1935-39.-
23. Rindsleder bzw. Kalbleder: Umgerechnete Preise in DM je m².-
24. Vereinigte Staaten: Myrobalanen und Schellack = anstelle des D 1938 steht der D 1939.-

Erdöl und Erdbölerzeugnisse

25. Nahost-Erdöl: Die Preise verstehen sich ohne evtl. lokale Hafengebühren oder sonstige Regierungsabgaben, Verkaufssteuern und dergleichen. Zu- bzw. Abschlag bei Abweichungen der Gradation = 2 Cents je vollen API-Grad bei einem barrel.-
Vereinigte Staaten: Erdöl: Umgerechnet für 100 Liter in DM.-
26. Die Mineralölexportpreise f.o.b. Aruba (Niederländische Antillen) gelten gleichfalls für Verschiffungen ab Karibischem Meer. Sie bezogen sich bis Ende Dezember 1954 auf die Notierungen f.o.b. Golfhafen (New Orleans).- Für Benzin fob Aruba 70 - 72 ROZ galt 1938 60 - 62 ROZ.-
27. Bundesrepublik Deutschland: Benzin: Von April 1951 bis 17. Januar 1960 galten die Preise für die Preiszone III und entsprachen annähernd dem Bundesdurchschnitt. Ab 18. Januar 1960 gilt der Preis für alle sechs Preiszonen. Die Oktanzahl ist häufig Veränderungen unterworfen. Seit September 1959 beträgt sie 90 ROZ.-
28. Vereinigte Staaten: Benzin: Bis Ende Januar 1959 88 ROZ.-

Baustoffe

29. Mauersteine bzw. Dachziegel: Umgerechnet für 1000 Stück in DM.-
30. Formsteine (Österreich) und Farbstoffe: Umgerechnet für 100 kg in DM.-Marmor: Umgerechnet für 1 cbm in DM.-
31. Bundesrepublik Deutschland: Baukalk: Bis einschließlich Dezember 1959 Schachtofenkalk, ab Januar 1960 Ringofenkalk.-
32. Italien: Fensterglas: Bis Ende Dezember 1959 3 bis 8 mm stark in Platten zu 9,30 qm.-

Erzeugnisse der Forst- und Plantagenwirtschaft, Wachse

33. Bundesrepublik Deutschland: Schnittholz, Güteklasse III, parallel besäumt, 3-6 mm lang, 8-18 cm breit, 21 - 34 mm stark.-
34. Großbritannien und Frankreich: Holz = umgerechnet in DM je 1000 kg.-
35. Kanada: Kiefernschnittholz: Bis November 1957 Common Nr. 1 und Nr. 2, 1" x 8", 8/16'.-
36. Bundesrepublik Deutschland: Sulfit-Zellstoff: Bruttopreis bei Abgabe an inländische Papierfabriken. Von April 1953 bis 15. Februar 1954 unter Abzug der von der Zellstoff-Industrie gewährten Rabatte.-
37. Vereinigte Staaten: Kautschuk-Terminnotierungen der Commodity Exchange Inc. New York für Hevea Standard Plantagen-Kautschuk. Kontrakteinheit = 22 400 lbs netto, Lieferung "on dock" oder in lizenziertem Lagerhaus des New Yorker Hafengebiets, ohne Importzoll, Steuern und Abgaben, jedoch unter Zollverschluss.-
38. Staat Singapur: Plantagen-Crepp: Für den D 1938 steht der D 1939.-
39. Frankreich: Hevea-Latex: Umgerechnete Preise für 100 Liter in DM.-
40. Vereinigte Staaten: Kunstkautschuk: Bis einschließlich Februar 1955 verstanden sich die Preise für Lieferung ab Erzeugerwerk. Ihnen wäre ein durchschnittlicher Frachtsatz von 1,1 Cents je lb bis zum Käuferwerk hinzuzurechnen gewesen. Anlässlich des Verkaufes regierungseigener Werke an Privatunternehmer erfolgte im März 1955 eine Umstellung der Handelsbedingung, so daß die Preise ab diesem Zeitpunkt für Lieferung frei Käuferwerk gelten. Bei der Sorte Neoprene GN-A steht für den D 1938 der D 1939.-
41. Vereinigte Staaten: Die Exportpreise für Kolophonium und Terpentin stellen demnach den umgesetzten Mengen gewogenen Preisdurchschnitt dar. Preise gelten für Nettogewicht (Ware in Leihfässern).-
42. Großbritannien: Kolophonium: Bis Ende November 1959 Grad "F".-
43. Frankreich: Kolophonium: Bis Ende März 1959 "FM".-
44. Großbritannien: Terpentin: Vom 6. November 1949 bis 31. Dezember 1956 portugiesische Ware.-
45. Vereinigte Staaten: Paraffinwachs: Bis Ende 1957 Exportpreis f.a.s.-
- a) D aus weniger als 12 Monatspreisen berechnet.- b) Österreich: Mitte März 1938.- c) Preise zum Jahresende.- d) Frankreich: Währungsumstellung am 1. Januar 1960. Dabei entsprechen 100 ffirs = 1 Nouveau Franc (NF). Zum Zwecke der besseren Vergleichbarkeit wurde deshalb bei den Preisangaben bis einschließlich Dezember 1959 das Komma um zwei Stellen nach links versetzt.- e) D 1939.- p = vorläufige Zahlenangabe.-
r.=Berichtigungen.

Jahr Monat	W o l l e								
	BR-Deutschland Paderborn		New York			Vereinigte Staaten Boston			Canada
	Inlandische Roh-,A-Pennett vollschurig ¹⁾ Auktionspreis	Foh- Landes- mittel Erzeugerpreis 2)	Schweiß- 64's	Kammzüge	franz. Type feine Stapel- 64-70's gekammt, entf.	inland. Vlies- 3/8 blood gereinigt loco	Montevideo grease basis 56's (I s)	Buenos Aires low crossbred- clean basis 40's (V s) grease	Roh- Low med. staple Eastern dom. 4)
	RM/DM je kg		Cents je lb						kan. Cents je lb
		MM.			Dw.	Dw.	Dw.		
1938	9,10	19,1	71,90	78,03	Originalpreise	70,4	55,30	30,4	16,1
1950	17,67	58,3	181,14	235,12		199,4	140,80	136,4	62,9
1954	13,26	53,1	153,45	192,79		170,6	117,23	119,4	51,3
1957 D	12,23	50,9	153,12	184,55		161,3	121,17	134,4	52,5
1958 D	8,14	38,5	117,04	151,34		118,5	91,12	99,9	39,9
1959 D	7,77	40,6	121,68	158,07		121,6	101,15	98,7	37,6
1960 I	7,35	42,1	114,16	146,83			107,51		
1960 Sept.	8,69	40,0	109,59	145,41		112,5	107,00	87,5	41,0
1960 Okt.	8,57	39,5	108,04	143,91		112,5	107,00		41,0
1960 Nov.	8,57	39,0	111,74	148,26		112,5p	107,00		40,0
1960 Dez.	6,42	40,2	109,90	145,77			107,00		
1961 Jan.	6,34	39,3	113,87	147,04			105,00		
1961 Febr.	6,68		113,81	149,00				73,3	
1961 März									
1961 April									
1961 Mai									
1961 Juni									
1961 Juli									
1961 Aug.									
1961 Sept.									
1961 Okt.									
1958	11,00	356,40	1084,72	Umgerechnete Preise für 100 kg in DM					
1960 Dez.	642,00	372,25	1017,61	1401,32	1097,24	843,72	925,02	625,94	373,51
				1349,75	990,76			665,75	
noch: W o l l e									
Großbritannien									
Jahr Monat	britische Vlies- Lincoln wethers, gewaschen ab Lager Bradford	neuseel. Crossb. 56's II. Sorte entfettet	sudafr. Kap- schneeweiß	austml. Merino- 70's Vliese	Merino-, 70's Super bis mittlere Qualität, gekammt, fehlerfrei	Merino-, 64's	Crossbred-56's	Crossbred-48's	Bradford Tops ²⁾ "B", 64's erstnotierter Monat ab Lg. Bradford
Durchschnittspreis der Dominion-Auktionen Basis reingewaschen, ohne Waschespesen, frei UK.									
Pence je lb									
	Dw.	Dw.	Dw.	Dw.	Originalpreise				
1938 D	11,61a)	12,00			27,3a)	25,7a)	18,3a)	13,3a)	23,32
1950 D	70,66	95,82	133,77a)	174,29	172,5a)	163,5a)	109,9a)	89,0a)	
1954 I	59,44	74,85	110,59	144,38	143,5a)	128,1a)	92,6a)	74,7a)	140,71
1957 D	65,47	79,73	120,08	134,36	134,3a)	125,0a)	99,3a)	80,6a)	134,32
1958 I	49,30	55,89	82,91	98,35	97,6a)	88,9a)	71,6a)	56,3a)	98,65
1959 I	53,93	62,32	75,40	98,65	95,3	90,7	73,8	65,8	99,42
1960 I	57,42	64,07	81,60	97,43	94,3	88,7	76,2	67,5	94,02
1960 Sept.	55,45	62,50	78,25	93,00	87,0	82,0	70,0	64,0	89,26
1960 Okt.	54,00	61,00	77,00	92,25	86,0	81,0	70,0	63,0	87,74
1960 Nov.	53,00	62,60	76,40	94,20	89,0	84,0	71,0	66,0	90,74
1960 Dez.	52,20	61,25	77,00	91,50	88,0	83,0	74,0	64,0	89,06
1961 Jan.	52,00	60,60	77,00	91,80	86,0	82,0	74,0	64,0	91,47
1961 Febr.									93,59
1961 März									
1961 April									
1961 Mai									
1961 Juni									
1961 Juli									
1961 Aug.									
1961 Sept.									
1961 Okt.									
1958	530,58	601,50	392,30	1058,47	1050,39	956,76	770,58	605,91	1061,69
1960 Dez.	561,55	658,90	328,34	984,32	946,67	892,88	796,06	688,49	958,07
noch: W o l l e									
Großbritannien									
Jahr Monat	Großbritannien Bradford		Frankreich Roubaix-Tourcoing		Belgien Antwerpen	Osterreich Wien	Schweiz		
	Kammzüge Merino- 64's warp	Crossbred-, Kammlinge kardiart 56's super 48's average	Kammwolle nég. 100/105 frei Empfänger	Kammzüge ⁶⁾ australische Merino- "Type unique" erstnotierter Monat ab Lager R.T.		Kamm- und Streichwolle Durchschnitts- preis 7)	Merino- Mittelgenre für Feinspinner	Kammzug- Type B Bradford 60's	
olgekammte Tops für den Binnenhandel									
Pence je lb									
			MF ⁴⁾ je kg	bfrs je kg	Schilling je 100 kg		sfr je kg		
	MM.		MM.		MM.		ME.		ME.
1938 D	26,10	20,36	16,27	0,37	0,36	30,99	1 108b)	4,96	4,69
1950 D	186,11	120,17	94,23	17,87		217,26	6 609	19,81	18,12
1954 J	145,10	102,59	83,23	13,29	13,25	178,83	7 230	16,56	14,50
1957 I	142,38	109,65	89,74	14,06	13,21	174,77	7 197	15,58	15,17
1958 D	107,61	82,03	65,98	11,38	10,58	125,27	5 153	11,40	11,49
1959 I	107,74	83,55	73,93	13,37	12,75	127,09	5 217	11,64	11,55
1960 D	104,54	85,48	76,26	13,89	12,71	128,44	5 399	11,35	11,18
1960 Sept.	99,00	83,00	75,00	12,95	12,29	122,37	5 030	10,33	10,53
1960 Okt.	96,20	80,30	73,10	12,95	11,82	119,88	4 943	10,50	10,30
1960 Nov.	98,63	83,00	75,25	12,95	12,00	123,54	4 910	10,67	10,64
1960 Dez.	98,18	83,09	73,45	12,95	11,81	122,49	5 094	10,33	10,41
1961 Jan.	98,40	83,70	73,50	12,95p	12,10	123,29	5 042	10,50	10,53
1961 Febr.	101,30	84,40	74,00		12,43	125,68			
1961 März									
1961 April									
1961 Mai									
1961 Juni									
1961 Juli									
1961 Aug.									
1961 Sept.									
1961 Okt.									
1958	1158,12	882,83	710,09	Umgerechnete Preise für 100 kg in DM					
1960 Dez.	1056,18	893,85	790,15	1130,60	1051,12	1052,77	832,21	1114,85	1123,65
				1101,48	1004,51	1028,92	817,23	1000,79	1008,54

		noch: W o l l e									
		Italien				Spanien		Libanon	Marokko	Argentinien	
		Grosseto	Mailand				Beirut	Casablanca		Buenos Aires	
Jahr Monat		Roh- Toscana terza	australische Merino-8) 64-70's Vliese gewaschen	Roh- Kap-8) 64-70's	Kammzüge8) 64-70's Merino medio	Roh- Burgos	Roh- inlandische	Schweiß- feine Crossbr. 56's	feine Madra Hochstpreis		
		Lire je kg				Pesetas je kg	Paaster je kg	mfrs je 100 kg	Pesos je 10 kg		
		Dw.	Dw.	Dw.			Dw.				
		Originalpreise									
1938 D	24	32	625 ^e)	11,00	.	.	
1950 D	780	3 272	3 185	3 664	.	252,6	25 604	61,71	71,81	.	
1954 D	621	2 625	2 500	3 050	.	233,3	25 667	78,85	84,79	.	
1957 D	640	2 462	2 435	2 901	.	196,7	25 271	249,38a)	266,74a)	.	
1958 D	538a)	1 903	1 783	2 212	.	202,7a)	21 875	260,42	277,88	.	
1959 D	454	1 872	1 745	2 183	125,0	220,0	24 498	612,58	622,75	.	
1960 D		1 851	1 751	2 193			30 733			.	
1960 Sept.	425	1 700	1 669	2 188	107,5		31 000	637,50	637,50	.	
Okt.	425	1 690	1 600	2 000	110,5		28 000	600,00	600,00	.	
Nov.		1 724	1 631	2 025	412,5		30 000	706,00	706,00	.	
Dez.		1 744	1 619	2 100			30 000			.	
1961 Jan.		1 745	1 650	2 100						.	
Febr.		1 775	1 719	2 081						.	
Marz										.	
April										.	
Mai										.	
Juni										.	
Juli										.	
Aug.										.	
Sept.										.	
Okt.										.	
1950 D	361,1-	127,35	117,46	Umgerechnete Preise für 100 kg in DM							
1960 Dez.		1171,97	1067,97	1485,58	-	266,25	218,75	-	-		
				1411,20			249,00				

		noch: W o l l e									
		Südafrikanische Union			Australien				Sydney		
		Port Elisabeth			Melbourne				Vollwolle		
Jahr Monat		Spinner-9) 64-70's, roh 10-12 Mon. Schur Auktionsdurchschnittspreis 100% Rendement	Kamm- langstapelig im Fell	70's Merino- Basis reingewaschen	64's ab Versteigerungsraum	Crossbred- 56's	Merinos 64's und mehr 3"	Crossbreeds im Fell 56-60's, rein 3 1/2"	Merinos Vollwolle im Fell	Crossbreeds	
		Pence je lb		australische Pence je lb							
		Dw.	Dw.	Dw.	Dw.	Dw.	Dw.	Dw.	Dw.	Dw.	
		Originalpreise									
1938 D	8,62	8,03	.	.	.	
1950 D	.	49,78	.	.	.	76,72	63,37	76,89	63,06	.	
1954 D	127,36a)	38,70	173,39a)	156,46a)	118,76a)	61,70	48,15	58,08	45,42	.	
1957 D	123,03a)	40,35	161,11a)	149,76a)	122,41a)	63,59	55,90	59,79	50,60	.	
1958 D	83,10a)	20,39	114,11a)	105,87a)	87,26a)	39,16	33,26	38,09	30,60	.	
1959 D	84,13a)	24,22a)	115,94	107,49	90,42	40,89	37,28	39,22	34,78	.	
1960 D	96,81a)	22,83	114,96	106,18	89,81	38,04	35,30	37,13	33,04	.	
1960 Sept.	90,50	21,00	104,75	95,75	82,50	33,25	32,50	33,00	29,75	.	
Okt.	90,83	20,25	105,00	96,25	82,50	34,38	32,75	33,16	30,19	.	
Nov.	93,20	21,50	106,88	98,75	83,44	37,50	35,50	35,19	32,00	.	
Dez.	92,22	19,88	106,00	99,33	84,33	35,88	33,13	34,88	30,58	.	
1961 Jan.	91,58	21,16	104,30	99,33	86,33	37,17	33,33	34,71	30,50	.	
Febr.	93,56p	20,38	107,00p	103,00p	91,00p	37,75	34,13	35,91		.	
Marz										.	
April										.	
Mai										.	
Juni										.	
Juli										.	
Aug.										.	
Sept.										.	
Okt.										.	
1958 D	894,34	219,44	966,15	Umgerechnete Preise für 100 kg in DM							
1960 Dez.	992,07	213,86	916,06	914,94	754,11	338,43	287,44	329,18	264,45		
				858,42	728,79	310,08	286,31	301,44	264,28		

		W o l l g a r n									
		Vereinigte Staaten		Großbritannien		Frankreich	Schweden	Italien			
		Boston		London				Turin	Mailand		
Jahr Monat		2/20's, weiß	2/32's, fein Bradford-System	2/20's, 48's kardierte	2/32's, 60's weiß10)	2/48's, 64's durchschnittl. 10)	2/28's gekamt	2/36's Kammgarn	2/40's, 64 + 60's Merino-Type	frei Verkaufspreis	
							ungebleicht versteuert ab Werk	ungebleicht	Spinnerei- Verkaufspreis	frei Kaufstation	
		\$ je lb		s.d. je lb			Nfd) je kg	skr je kg	Lire je kg		
		Dw.	Dw.	Dw.	Dw.	Dw.	ME.		Dw.	Dw.	
		Originalpreise									
1938 D	1,06	1,65	1,11	2,101/2	3,41/2	0,46	8 02	92	.	.	
1950 D	2,32	3,33	10. 51/5	.	19. 77/8	21,16	36,23	4 820	4 363	.	
1954 D	2,03	3,04	9. 23/4	13.102/3	16.111/3	21,16	28,13	4 808	4 025	.	
1957 D	2,11	3,00	10. 11/5	14. 72/5	17. 81/2	20,23	27,90	4 537	4 289	.	
1958 D	1,79	2,59	8. 01/2	11. 91/6	14. 52/5	17,33	22,03	3 820	3 558	.	
1959 D	1,92	2,69	8. 7	11. 85/7	14. 51/2	18,65	19,69	3 757	3 229	.	
1960 D			8.113/8	11. 7	14. 31/2	18,22			3 450	.	
1960 Sept.	1,90	2,52	8. 92/5	11. 11/5	13. 84/5	17,50	20,05	3 850	3 469	.	
Okt.	1,90	2,51	8. 81/2	10.103/4	13. 63/4	17,45	20,10	3 750	3 445	.	
Nov.			8.113/7	11. 31/4	13. 93/4	17,45	20,45		3 350	.	
Dez.	1,88p		8.111/5	11. 23/5	13. 93/5	17,45			3 350	.	
1961 Jan.			8. 93/4	11. 3	13.10	17,45p			3 350	.	
Febr.			9. 11/2	11. 81/4	14. 33/4				3 350	.	
Marz										.	
April										.	
Mai										.	
Juni										.	
Juli										.	
Aug.										.	
Sept.										.	
Okt.										.	
1958 D	1657,44	2735,23-	1038,56	Umgerechnete Preise für 100 kg in DM							
1960 Dez.			1153,22	1519,27	1866,17	1721,74	1782,25	2565,51	2389,55		
				1447,98	1781,47	1484,23			2251,20		

B a u m w o l l e									
Jahr Monat	BR-Deutschland Bremen	Vereinigte Staaten				Mexiko Matamoros	Brasilien Sao Paulo		
	Mischkontrakt 11/16 inch erstnotierter Monat(1)	Landes- mittel Erzeugerpreis	midding upland, 1 inch(2)				11/32 inch midding	National- Kontrakt erstnotierter Monat (3)	Nr. 5 loco
			loco	erstnotierter Monat	loco	erstnotierter Monat			
DM je 100 kg		Cents je lb				US-Cents je lb	Cruzeiros je kg		
MM.									
Originalpreise									
1938 D	-	8,25	8,66	36,13	8,69	3,83	3,35		
1950 D	-	33,31	37,06	35,98	35,90	17,05	17,09		
1954 D	-	32,40	35,10	34,27	33,95	24,50	24,11		
1957 D	309,2	31,15	35,40	35,00	33,95	29,61	38,83		
1958 D	293,5	29,91	36,18	35,70	34,83	28,94	48,70a)		
1959 D	259,3	31,25	34,57	33,94	32,88	25,63	65,44		
1960 D	270,8	29,99	33,16	32,25	30,86	26,88	88,89		
1960 Sept.	270,6	32,16	32,39	31,34	29,87	27,03	90,50		
1960 Okt.	272,5	31,55	32,20	31,44	29,75	27,43	93,60		
1960 Nov.	271,6	30,06	32,27	31,59	29,75	27,13	97,60		
1960 Dez.	274,5	28,73	32,26	32,13	29,70	26,49	99,18		
1961 Jan.	277,5	27,60	32,25	32,10	29,65	32,07	100,48		
1961 Febr.	278,6		32,46	32,36	29,81	32,31	102,91		
1961 März									
1961 April									
1961 Mai									
1961 Juni									
1961 Juli									
1961 Aug.									
1961 Sept.									
1961 Okt.									
1958 D	293,50	276,95	335,06	330,56	322,51	267,97	-		
1960 Dez.	274,50	266,02	298,71	297,51	275,00	245,28	209,60	210,15	

noch: B a u m w o l l e									
Jahr Monat	Argentinien Buenos Aires	Peru Lima		Vereinigte Arabische Republik (Ägypten) Alexandria			Türkei Adana Izmir		Libanon Beirut
	Type C	Tanguis Nr. 5	Pima Nr. 1	Ashmouni	Giza 30	Karnak	Akala I		syrische
				sehr gute Qualität					
	loco			Exportpreis f.o.b.			Inlandspreis	Exportpreis	
	Pesos je 100 kg	Soles je 46,01 kg		Talaris je 99,05 lbs			Kurus je kg		Piaster je kg
Dw.									
Originalpreise									
1938 D	-	45,6a)	47,4	10,34	13,31	38,4	39,2		
1950 D	381,9	442,1	512,9	110,99	111,45	285,1	256,0r		291,9
1954 D	730,0	613,6	746,7	78,59	83,86	240,7	244,0r		269,3
1957 D	1967,3	648,0	828,1	88,06	95,58	429,5	192,0		211,3
1958 D	1959,7	690,0	751,8	80,98	86,63	431,8	182,0r		212,5a)
1959 D	3795,0r	820,7a)	870,0a)	80,20	84,16	470,1	156,0r		212,5
1960 D				83,93	83,87	91,89			
1960 Sept.	4700,0	776,9	1055,2	77,11	76,61	87,43	497,7	498,0	
1960 Okt.	4645,0	780,1	1076,0	78,02	78,17	87,82	489,7	539,0	
1960 Nov.	4562,0			78,65	79,71	88,25		542,0	
1960 Dez.				77,49	78,99	87,50			
1961 Jan.				75,68	77,77	89,02			
1961 Febr.				75,92	77,65	89,10			
1961 März									
1961 April									
1961 Mai									
1961 Juni									
1961 Juli									
1961 Aug.									
1961 Sept.									
1961 Okt.									
1958 D	-	254,49	277,29	Umgerechnete Preise für 100 kg in DM			-	-	278,04
1960 Dez.				391,10	398,67	441,62			

noch: B a u m w o l l e									
Jahr Monat	V.A.R. (Syrien) Damaszkus	Indien Bombay	Pakistan Karachi	Großbritannien Liverpool			Frankreich Le Havre		
	amerikanische Typen	Jarilla, fein 25/32 inch erstnotierter Monat(4)	Punjab S.G. Fine	1 inch(5) amerikanische midding	Sudan (5) Lambert six	1 inch(5) amerikanische midding	1 inch(6) amerikanische midding	ägyptische(6) Ashmouni 2	
			Sind NT	289 F					
	ab Lager	erstnotierter Monat	ab Lager	erstnotierter Monat	ab Lager	erstnotierter Monat	ab Lager	erstnotierter Monat	
	sy. £ je 100 kg	Rupien je 300 kg	Rupien je 82,28 lbs			Pence je lb			NPd) je kg
Originalpreise									
1938 D	-	122,52	87,44	97,51a)	4,93	7,50			
1950 D	-	649,58	82,66	32,71	35,81	52,27	3,30	4,46	
1954 D	268	617,58	77,18	32,71	32,71	39,85	3,28	4,07	
1957 D	195	650,76	89,68	94,50	26,37	41,34	2,80	4,44	
1958 D	199	555,80	86,74	92,17	25,81	31,13	3,25	4,68	
1959 D	165	591,75	76,56	79,61	22,96	28,01	3,36	4,56	
1960 D		626,88a)	91,16	95,83	22,84	35,33	3,19	5,21	
1960 Sept.	200	-	90,67	94,29	22,63	34,80	3,17	4,95	
1960 Okt.		578,43	89,95	88,05	23,70	35,23	3,19	4,92	
1960 Nov.		598,05	95,47	90,45	22,85	35,65	3,18	5,17	
1960 Dez.		600,74	96,69	94,32	23,10	35,90	3,22	5,12	
1961 Jan.		590,09	99,59	101,09	23,07	35,80	3,24	4,99	
1961 Febr.		564,33	95,19	98,45	23,50	34,35	3,29	4,99	
1961 März									
1961 April									
1961 Mai									
1961 Juni									
1961 Juli									
1961 Aug.									
1961 Sept.									
1961 Okt.									
1958 D	233,79	163,40	212,41	Umgerechnete Preise für 100 kg in DM			263,89	322,89	464,96
1960 Dez.		176,62	228,50	217,82	277,77	335,03	243,88	273,88	435,49
				222,90	248,50	386,20			

Jahr Monat	noch: Baumwolle					Linters		Baumwollgarn	
	Frankreich		Niederlande	Österreich	Schweiz	Vereinigte Staaten		BR-Deutschland	Ver. Staaten
	Le Havre		Rotterdam	Wien		Memphis		Stuttgart	New York
	Sea Island ¹⁶⁾ Antigua ab Importeurlager ab Lager fob.	A.E.F. Allen I	amerikanische middling 1 inch excl. Import- abgaben		Importpreis	Grad 2 z. Papierherst. gebleicht	Grad 6 73 % Zellulose ungepreßt in Wagenladungen ab Mühle	Nm 34 Trossel und Pincops beste Qualität Borsenpreis	20/2 kardierte weiß, Southern
	NFD) je kg		hfl je 100 kg	Schilling je 100 kg	sfr je kg	Cents je lb		DM je kg	Cents je lb
	Dw.		MM.		ME.	Originalpreise			
1938 D	.	.	41,33	107b)	1,20	3,42	1,40	-	22,9
1950 D	5,82	.	347,00	1 909	4,74	14,73	8,29	-	71,9
1954 D	6,42	3,02	334,29	2 249	4,38	8,95	3,00	.	63,3
1957 D	7,38	2,97a)	282,54	1 867	4,10	9,46	5,84	5,49	66,7
1958 D	8,58	3,29a)	285,27	1 877	3,50	8,41	4,84	5,08	66,1
1959 D	9,29	2,80	259,88	1 610	3,08	-	4,15	4,34	67,6
1960 D	8,72	3,01	246,17	1 605				4,94	
1960 Sept.	8,49	3,03	245,50	1 590		8,03	4,81	5,06	65,1
Okt.	8,25	3,03	245,50	1 602		8,13	4,89	5,05	64,6
Nov.	8,15	3,03	245,50	1 608		8,03	4,88	5,04	64,6p
Dez.	8,02	3,03	245,50	1 608				5,03	
1961 Jan.	8,02	3,03		1 610				5,04	
Febr.	8,02	3,00						5,01	
Marz									
April									
Mai									
Juni									
Juli									
Aug.									
Sept.									
Okt.									
1958 D	852,42	326,86	315,68	303,14	342,28	77,87	44,82	508,00	612,05
1960 Dez.	682,15	257,72	271,58	257,97				503,00	

Jahr Monat	noch: Baumwollgarn						
	Vereinigte Staaten		Kanada	Großbritannien		Frankreich	Niederlande
	New York			London			
	30/1 kardierte Kettentwist	50/1 gekammter Twist	10's weiß	36's Cot Weft	42's ägyptisches	60's ägyptischer Twist	56's versteuert
	Cents je lb		kan. Cents je lb	Pence je lb		NFD) je kg	hfl je kg
	Dw.		Dw.	Originalpreise		Dw.	ME.
1938 D	.	.	28,0	12,20	59,49	18,90	0,14
1950 D	80,00	110,4	73,2	65,10	81,69	5,39	5,60
1954 D	70,46	101,6	64,5	63,24	59,15	6,61	5,50
1957 D	72,83	108,0	69,3	62,20	59,59	6,75	5,32
1958 D	71,69	106,1	69,8	63,12	50,59	7,32	5,06
1959 D	72,73	105,0	69,9	63,06a)	53,46	6,26	4,64
1960 D	73,70	105,0	62,69	58,21	70,69	6,87	4,84
1960 Sept.	73,07	104,0	69,0	62,88	58,48	6,87	4,87
Okt.	72,50	104,0	69,0	64,25	60,10	6,90	4,87
Nov.	72,40	104,0	69,0	65,75	61,84	6,90	4,91
Dez.	70,93	104,0	65,65	61,85	88,74	6,94	4,91
1961 Jan.	70,50	103,5	65,75	62,09	88,54		
Febr.							
Marz							
April							
Mai							
Juni							
Juli							
Aug.							
Sept.							
Okt.							
1958 D	666,31	982,42	664,71	679,31	544,46	727,24	559,94
1960 Dez.	656,77	962,98		706,02	665,36	590,29	

Jahr Monat	noch: Baumwollgarn			Baumwollstoff				
	Österreich	Schweiz	Italien	Vereinigte Staaten		Großbritannien		Frankreich
	Wien		Mailand	New York				
	20's	20's Ia Louisiana	20/1 amerikanisches	12/1 indisches	Kattun 64 x 60 38 1/2 inches loco	Bettuch ungebleicht 48 x 44-48 40 inches	Kattun 64 x 64 31 inches 36's bis 42's	Drilllich 52 x 50 38 1/2 inches 16's bis 22's
	Schilling je 100 kg	sfr je kg	Lire je kg		Cents je yard		Pence je yard	Kaliko 90 cm gebleicht versteuert ab Fabrik
	MM.	ME.	Dw.	Dw.	Originalpreise		Dw.	ME.
1938 D	265b)	1,92	13,9	787,6	4,50	5,4	11,86	0,78
1950 D	2 905	6,45	943,4	763,5	18,10	20,2	11,33	0,87
1954 D	3 796	6,16	932,2		13,72	16,6		
1957 D	3 550	5,99	856,6	745,5	13,32	16,2	12,05	0,95
1958 D	3 550	5,46	791,3	692,7	13,28	15,6	11,83	0,94
1959 D	3 550	4,48	744,1	646,0	15,07	17,2	10,90	0,81
1960 D	3 550	4,94	789,4	688,7	15,10		12,94	0,99
1960 Sept.	3 550	4,95	789,0	700,0	14,74	17,0	13,10	1,02
Okt.	3 550	4,95	788,6	683,8	14,50	16,5	13,35	1,02
Nov.	3 550	5,00	786,0	690,5	14,48	16,6p	13,56	1,02
Dez.	3 550	5,00	786,0	685,0	13,57		13,60	1,02
1961 Jan.	3 550	5,05	779,6	688,7	13,50		13,66	
Febr.			773,5	666,0			21,16	
Marz								
April								
Mai								
Juni								
Juli								
Aug.								
Sept.								
Okt.								
1958 D	573,33	533,96	531,44	465,22	61,00	71,65	63,16	93,39
1960 Dez.	569,53	484,41	528,19	460,32	62,53		72,57	86,76

[illegible]

noch: Chemiefasern									
Jahr Monat	Vereinigte Staaten(20)						Kanada	Großbritannien	
	Viskose-,glanz- Filamentgarn 150/40 denier auf Kegelspulen f.o.b.	Azetat- garn 150/41 denier auf Kegelspulen f.o.b.	Viskose-Zellw. gesponnenes Garn 1/30's 1,5 denier	Nylongarn, 1/4-1 glanzend 100/34 denier auf Bobinen f.o.b.	1/4-1 turn je inch halbmatt 30/10 denier auf Bobinen f.o.b.	Dacrongarn 70/34 denier Verschiffungspunkt	Viskose- matt 150/40 denier auf Kegelspulen	1,5-50 denier 17/16 inch.lg. in Ballen, 14 Tage netto	Azetat- 2 - 35 denier alle Längen
	Cents je lb						Kan. Cents je lb	Pence je lb	
	Originalpreise								
1938 D	52,3	53,3	52,0	.	429,0d	.	57,0	10,00	.
1950 D	73,2	74,8	68,6	195,0	270,0	.	70,8	18,60	30,6
1954 D	78,0	75,0	75,3	195,0	270,0	225,0	80,3	24,00	33,0
1957 D	91,0	77,0	71,9	170,0	236,0	201,0	86,5	24,00	33,0
1958 D	84,4	77,0	69,5	170,0	236,0	200,0	88,0	24,00	34,8
1959 D	80,1	74,8	72,4	170,0	236,0	191,0	89,0	23,06	36,0
1960 D	82,0	73,7		170,0	236,0	191,0	89,0	22,75	36,0
1960 Sept.	82,0	74,0	70,7	170,0	236,0	191,0	89,0	22,75	36,0
1960 Okt.	82,0	74,0	70,7	170,0	236,0	191,0	89,0	22,75	36,0
1960 Nov.	82,0	74,0	70,5	170,0	236,0	191,0	89,0	22,75	36,0
1960 Dez.	82,0	74,0		170,0	236,0	191,0	89,0	22,75	36,0
1961 Jan.	82,0	74,0		170,0	236,0	197,0		22,75	36,0
1961 Febr.	82,0	74,0		170,0	236,0	197,0		22,75	36,0
1961 März									
1961 April									
1961 Mai									
1961 Juni									
1961 Juli									
1961 Aug.									
1961 Sept.									
1961 Okt.									
1958 D	781,49	712,98	643,52	1574,10	2185,22	1851,88	838,03	258,29	374,53
1960 Dez.	759,27	685,20		1574,10	2185,22	1768,55	833,13	244,74	387,27

noch: Chemiefasern									
Jahr Monat	Großbritannien								
	Tricel (Triazetat-) 3 u.41/2 den.	Fibrolan (Kasein-Prot.) Wolltype 3 - 6 denier in Ballen ab Werk, 14 Tage netto ohne Abzug, spätere Verfrachtung	B.N.S. Nylon (Polyamid) 3 - 6 denier	Terylen (Polyester) 11/2-6 denier	Viskose- Filamentgarn 150/40 denier auf Spinnkuchen	Azetat- 150/27 denier auf Pirns	Viskose-Zellw. gesponnenes Garn 1/36's tubes	Nylongarn 15 denier 0,5 turn auf Bobinen	
	Pence je lb								
	Originalpreise								
1938 D	19,8	30,1	.	.	.
1950 D	44,0	52,9	.	.	.
1954 D	.	42,0	126,5	144,0	54,0	68,0	39,4	561,0	223,8
1957 D	54,0	42,0	117,0	120,0	59,9	73,9	48,2	431,0	190,0
1958 D	54,0	42,0	117,0	120,0	60,0	74,0	47,6	431,0	190,0
1959 D	54,0	42,0	117,0	120,0	60,0	74,0	43,8	431,0	190,0
1960 D	54,0	42,0	117,0	120,0	60,0	74,0	46,2	372,8	190,0
1960 Sept.	54,0	42,0	117,0	120,0	60,0	74,0	47,0	377,0	190,0
1960 Okt.	54,0	42,0	117,0	120,0	60,0	74,0	47,0	342,0	190,0
1960 Nov.	54,0	42,0	117,0	120,0	60,0	74,0	47,0	342,0	190,0
1960 Dez.	54,0	42,0	117,0	120,0	60,0	74,0	47,0	342,0	190,0
1961 Jan.	54,0	42,0	117,0	120,0	60,0	74,0	47,3	342,0	190,0
1961 Febr.	54,0	42,0	117,0	120,0	60,0	74,0		342,0	190,0
1961 März									
1961 April									
1961 Mai									
1961 Juni									
1961 Juli									
1961 Aug.									
1961 Sept.									
1961 Okt.									
1958 D	581,16	452,01	1259,18	1291,47	645,73	796,41	511,85	4638,53	2044,83
1960 Dez.	580,91	451,82	1258,64	1290,92	645,46	796,06	505,61	3679,11	2043,95

noch: Chemiefasern									
Jahr Monat	Frankreich		Belgien		Schweden		Schweiz	Italien	
	Viskose- Baumwolltype unversteuert, frei Empfänger	120 denier	Viskose- Baumwolltype normal denier frei Empfänger	150/45 denier auf Kegelspulen glanzend	Viskose-, glanzend Baumwolltype normal denier	120 denier	Viskose- 150 denier Ia Qualität	150/30 denier, ohne Verpackung versteuert(21) Fabrikverkaufspreis an Webereien	Azetat- ganzend
	NF ^d je kg		bfrs je kg		skr je kg		sfr je kg	Lire je kg	
	ME.		ME.		ME.		ME.	Dw.	Dw.
1938 D	.	0,27	.	.	7,75	4,40	20	28	
1950 D	2,26	4,29	.	.	2,51	7,00	6,37	1 040	1 355
1954 D	2,68	6,05	33,3	86,0	3,38	8,80	7,65	1 255	1 188
1957 D	2,44	5,91	33,0	80,3	3,10	9,50	7,43	975	1 120
1958 D	2,78	6,23	33,0	81,8	2,93	9,50	7,60	962	1 120
1959 D	2,78	6,39	33,0	81,8	2,70	9,00	7,60	914	1 126
1960 D	2,78	6,40	33,0	81,8			7,58	945	1 145
1960 Sept.	2,78	6,40	33,0	81,8	2,70	9,00	7,50	945	1 145
1960 Okt.	2,78	6,40	33,0	81,8	2,70	9,00	7,60	945	1 145
1960 Nov.	2,78	6,40	33,0	81,8	2,70	9,00	7,60	945	1 145
1960 Dez.	2,78	6,40	33,0	81,8			7,60	945	1 145
1961 Jan.	2,78p	6,40	33,0	81,8			7,60	945	1 145
1961 Febr.			33,0	81,8				945	1 145
1961 März									
1961 April									
1961 Mai									
1961 Juni									
1961 Juli									
1961 Aug.									
1961 Sept.									
1961 Okt.									
1958 D	276,19	613,95	277,33	687,48	237,04	768,56	743,23	646,08	752,19
1960 Dez.	236,46	544,36	277,20	687,12			736,30	635,04	769,44

Jahr Monat	noch: Chemiefasern		F l a c h s						
	Libanon	Japan Tokio	BR-Deutschland Bielefeld	Großbritannien		Frankreich		Belgien Courtrai	
	Viskose- 150 denier glanzend oder matt Ia Qualität		120 denier I. Qualität Exportpreis f.o.b.	russischer Slanetz- Basis Nr. 11 c.i.f. Hbg./Brem.		Courtrai mittlerer Wasserroste	bretonischer, Type 3 Erdröste gepocht Wasserroste versteuert ab Werk	Stroh- Landes- mittel Erzeugerpreis	Schwung- Wasserroste ^{HO} Exportpreis einschl. Verpack. frei Grenze
	Leb £ je kg	Yen je lb	DM je 100 kg	£.s.d. je 2240 lbs		NF ^d) je 100 kg		bfrs je 100 kg	
				ME.	Dw.				Dw.
1938 D	.		.	66.17.11	Originalpreise 111. 2. 0	12,53	.	104,43	1 325
1950 D	4,85	253,8	.	.	351. 0. 0	159,20	.	314,40	3 656
1954 D	4,06	219,8	.	.	319.16. 0	184,28	239,27	266,89	4 273
1957 D	4,23	170,1	160,58	136. 6. 8	269.11. 5	166,64	212,13	220,00	3 929
1958 D	4,25	150,8	134,50	113.17. 6	241. 4. 1	161,82	197,82	189,99	3 823
1959 D	4,25	148,2	132,17	112.10.11a)	241. 4. 2	176,49	216,89	237,84	3 942
1960 D		147,0	187,33		244. 8. 4	219,77	255,68		4 163
1960 Sept.		147,0	-		245.10. 0	208,33	248,00	183,33	4 150
1960 Okt.		147,0	-		249. 5. 0	213,00	248,00	191,88	4 200
1960 Nov.		147,0	201,00		252. 0. 0	214,33	250,67	202,50	4 250
1960 Dez.		147,0	201,00		251. 5. 0	215,50	253,00		4 200
1961 Jan.			187,00		250. 0. 0	215,50	253,00		4 150
1961 Febr.			187,00			215,50	253,00		4 150
1961 März									
1961 April									
1961 Mai									
1961 Juni									
1961 Juli									
1961 Aug.									
1961 Sept.									
1961 Okt.									
1958 D	556,07	388,05	134,50	Umgerechnete Preise für 100 kg in DM					
1960 Dez.		378,20	201,00	131,31	278,13 289,59	160,77 183,30	196,53 215,19	159,58	321,28 352,80

Jahr Monat	noch: F l a c h s				L e i n e n g a r n				
	Belgien Courtrai	Niederlande Rotterdam	Osterreich Wien	BR-Deutschland Nordrh.-Westf.	Frankreich Paris	Schweiz	Italien Mailand		
	S c h w u n g - Tauroste "LDC" weisholl. "WD" Tauroste "TRH" ø holl.u.belg.				inländisches Nr. 30	belgisches Ia Qualität	einheimisches ausländisches Nr. 30 Importeur- Fabrik- Verkaufspreis frei Station Mailand		
	Exportpreis einschließlich Verpackung, frei Grenze		ab Grenze		ab Spinnereistat.	versteuert ab Werk			
	bfrs je 100 kg	hfl je 100 kg	Schilling je 100 kg	RM/DM je kg	NF ^d) je kg	sfr je 9,1 kg	Lire je kg		
	Dw.	Dw.	Dw.	MM.	ME.	ME.	Dw.		
1938 D	1 250	77,00	74,5	128b)	3,33	0,24	38,36		
1950 D	3 283	251,0	227,9	1 258	8,78	6,14	85,58		
1954 D	3 431	273,3	250,4	1 768	8,67	8,34	75,50		
1957 D	2 885	222,3	200,4	1 538	8,90	8,86	72,50		
1958 D	2 629	197,7	186,5	1 326	8,60	9,08	70,63		
1959 D	2 660	198,3	184,2	1 401	8,02	8,36	68,75		
1960 D	2 908	227,9	204,2	1 422	7,92	8,90	70,67		
1960 Sept.	2 950	230,0	210,0	1 360	7,74	8,95	70,00		
1960 Okt.	2 950	230,0	210,0	1 365	7,74	8,98	70,00		
1960 Nov.	2 950	230,0	210,0	1 398	7,74	8,98	70,00		
1960 Dez.	2 900	225,0	205,0	1 399	7,74	8,98	70,00		
1961 Jan.	2 800	220,0	200,0	1 398	7,74	9,09	70,00		
1961 Febr.	2 850	220,0	200,0		7,42		70,00		
1961 März									
1961 April									
1961 Mai									
1961 Juni									
1961 Juli									
1961 Aug.									
1961 Sept.									
1961 Okt.									
1958 D	220,94	218,78	206,38	Umgerechnete Preise für 100 kg in DM					
1960 Dez.	243,60	248,90	226,78	214,15 224,44	860,00 774,00	902,10 763,80	759,03 745,22	918,21 971,71	1012,12 942,48

Jahr Monat	R o h h a n f							Manila-Abaca	
	Italien Mailand	Frankreich Beaumont/Sarthe	Großbritannien London	Osterreich Wien	Spanien	Philippinen Manila			
	secondo basso	IIIo corpo	einheimischer S.A. II	italienischer IIIo corpo ^{b)}	secondo basso Bologna	jugoslawischer Schwung-, Nr.1	italienischer frei osterreichische Grenze	einheimischer 2. Sorte	Grad G Soft second mixed colours good cleaning f.o.b.
	ab Lager des Hanfkonsortiums		frei Fahrzeug ab Werk	versteuert c.i.f.	c.i.f. UK.				
	Lire je 100 kg	je 100 kg	NF ^d)	je kg	£.s.d. je 2240 lbs	Schilling je 100 kg	Pesetas je 100 kg	Pesos je 63,25 kg	
	Dw.	Dw.	ME.	Dw.	ME.	MM.			
1938 D	.		5,15	.	38. 6. 3	181b)	.	.	
1950 D	28 278	27 059	155,56	1,88c)	195.13. 4	1 100	.	53,67	
1954 D	30 324	27 964	90,83	1,78	215. 1. 3	1 334	.	28,79	
1957 D	38 840	35 125	134,00	2,23	250. 2. 9	1 584	.	46,80	
1958 D	38 840	35 125	140,00	2,90	232.15.10	1 445	.	39,20	
1959 D	38 840	35 125	134,00	2,90	232.15. 0	1 412	27,50	57,67	
1960 D	38 840	35 125	130,00	2,90	232.15. 0	1 416			
1960 Sept.	38 840	35 125	130,00	2,90	232.15. 0	1 409	27,00	58,90	
1960 Okt.	38 840	35 125	130,00	2,90	232.15. 0	1 414	27,00		
1960 Nov.	38 840	35 125	130,00	2,90	232.15. 0	1 419	27,00		
1960 Dez.	38 840	35 125	130,00	2,90	232.15. 0	1 419			
1961 Jan.	38 840	35 125	130,00p	2,90		1 419			
1961 Febr.	38 840	35 125							
1961 März									
1961 April									
1961 Mai									
1961 Juni									
1961 Juli									
1961 Aug.									
1961 Sept.									
1961 Okt.									
1958 D	260,85	235,90	139,09	Umgerechnete Preise für 100 kg in DM					
1960 Dez.	261,00	236,04	110,57	288,12 246,66	268,43 268,27	188,24	233,37 227,62	130,15	

Jahr Monat		noch: Manila - Abaca				Sisalfasern			
		Vereinigte Staaten New York		Frankreich	Großbritannien London		Vereinigte Staaten New York		
		Davao 1 Fair current light brown good cleaning	Non-Davao S2 Streaky two excellent cleaning c.i.f. versteuert 6)	Non-Davao J2 Fair cleaning super. seconds	Non-Davao S2 Streaky two exc. cleaning	ostafrikanisch I	Haiti A maschinen- getrocknet	Henequen Mexico Grad A	Brasilien I
		c.i.f.		c.i.f. Kontinenthafen		c.i.f.			
Cents je lb		NFd) je kg	£.s.d. je 2240 lbs		Cents je lb				
Dw.		Dw.	Dw.	Dw.	ME. Originalpreise	Dw.	Dw.	Dw.	Dw.
1938 D	6,51	.	.	21.13. 1	.	4,74	4,10	4,14	.
1950 D	26,59	25,91	2,77c)	135.17. 3	204. 8. 4	18,45	17,04	12,62	15,79
1954 D	18,49	18,56	1,32	94. 7. 4	134. 1. 8	11,11	11,21	8,60	9,37
1957 D	26,81	23,61	1,72	113. 8. 8	175. 3. 4	9,38	9,30	7,80	7,94
1958 D	25,66	22,33	1,91	113. 7. 0	166.11. 8	9,51	9,49	7,40	8,19
1959 D	30,59	28,14	2,97	149.12. 9	222.11. 8	11,52	11,47	9,58	10,84
1960 D	31,63	29,12	3,02	149.11. 6	.	12,95	12,90	10,07	12,15
1960 Sept.	29,59	26,45	2,78	137. 0. 0	201. 0. 0	13,00	12,75	10,25	12,12
1960 Okt.	29,16	26,50	2,74	130.15. 0	203. 0. 0	13,03	12,75	9,75	12,08
1960 Nov.	29,88	27,33	2,80	129.15. 0	211. 0. 0	13,00	12,81	9,75	11,30
1960 Dez.	30,69	28,19	2,86	129. 8. 0	.	13,05	13,00	9,75	11,30
1961 Jan.	31,25	27,72	2,74	127. 0. 0	.	13,32	13,00	9,50	11,30
1961 Febr.	.	.	.	119. 0. 0
1961 März
1961 April
1961 Mai
1961 Juni
1961 Juli
1961 Aug.
1961 Sept.
1961 Okt.
1956 J	237,60	206,76	189,76	Umgerechnete Preise für 100 kg in DM		88,06	87,87	68,52	75,83
1960 Dez.	284,17	261,02	243,26	130,70	192,09	120,84	120,37	90,28	104,63

Jahr Monat		noch: Sisalfasern				Hanfgarn		Rohjute	
		Großbritannien London		Frankreich	Ver. Staaten New York	Italien Mailand	Ver. Staaten New York		
		Brasilien I	Tanganjika Nr. I	Portg. Afrika Nr. I	ostafrik. I	portugiesisch.	Madagaskar I	langfaserig Nr. 10	Mill firsts indische
		c.i.f.			c.i.f. versteuert 16)		nachste Verschiffung c.i.f.	frei Fahrzeug ab Werk	gute Qualität frei
E.s.d. je 2240 lbs		Antwerpen	NFd) je kg			\$ je 50 lbs	Lire je kg	Cents je lb	
ME.		ME.	Dw.	Dw.	Dw.	Dw.	Dw.	Dw.	
1938 D	140.15. 0	17. 6. 2	149. 8.11	1,40	1,47	1,32	3,85	14,9	
1950 D	73. 2. 5	141.10.10	81.11. 2	0,83	0,76	0,83	10,10	781,2	
1954 D	60. 3. 4	85.12.10	68.10. 8	0,71	0,65	0,80	9,74	748,9	
1957 D	59.17. 1	71.16. 3	70.19. 8	0,83	0,77	0,80	8,97	940,5	
1958 D	83. 8. 9	72. 7. 7	89. 9. 1	1,22	1,16	1,24	8,96	881,3	
1959 D	83. 8. 9	89.18. 3	89. 9. 1	1,22	1,16	1,24	8,97	893,5	
1960 D	89. 0. 0	102. 7. 0	99.11.11	1,39	1,31	1,44	9,15	907,2	
1960 Sept.	89. 0. 0	103. 0. 0	99.11.11	1,40	1,29	1,46	9,15	906,8	
1960 Okt.	89. 0. 0	103. 0. 0	99.11.11	1,40	1,27	1,46	9,15	940,4	
1960 Nov.	89. 0. 0	103. 0. 0	99.11.11	1,40	1,28	1,46	8,70p	945,5	
1960 Dez.	89. 0. 0	103. 0. 0	99.11.11	1,40	1,27	1,46	8,70p	945,5	
1961 Jan.	89. 0. 0	103. 0. 0	99.11.11	1,40	1,23	1,45	8,70p	963,5	
1961 Febr.	89. 0. 0	101. 6. 0	99.11.11	1,40	1,23	1,43	8,70p	975,5	
1961 März	89. 0. 0	101. 6. 0	99.11.11	1,40	1,23	1,43	8,70p	975,5	
1961 April	89. 0. 0	101. 6. 0	99.11.11	1,40	1,23	1,43	8,70p	975,5	
1961 Mai	89. 0. 0	101. 6. 0	99.11.11	1,40	1,23	1,43	8,70p	975,5	
1961 Juni	89. 0. 0	101. 6. 0	99.11.11	1,40	1,23	1,43	8,70p	975,5	
1961 Juli	89. 0. 0	101. 6. 0	99.11.11	1,40	1,23	1,43	8,70p	975,5	
1961 Aug.	89. 0. 0	101. 6. 0	99.11.11	1,40	1,23	1,43	8,70p	975,5	
1961 Sept.	89. 0. 0	101. 6. 0	99.11.11	1,40	1,23	1,43	8,70p	975,5	
1961 Okt.	89. 0. 0	101. 6. 0	99.11.11	1,40	1,23	1,43	8,70p	975,5	
1956 J	64,02	83,46	81,85	Umgerechnete Preise für 100 kg in DM		76,50	165,93	591,89	133,34
1960 Dez.	118,72	118,72	118,72	82,46	76,50	79,46	165,93	635,38	228,71

Jahr Monat		noch: Rohjute				Jutegarn		Jutegewebe		
		Großbritannien London	Indien Kalkutta	Frankreich Paris	Österreich Wien	Italien Mailand	Ver. Staaten New York	Großbritannien London	Frankreich Paris	Ver. Staaten New York
		LJA First 2/3 ready	First Grade LJA 2/316)	indische	First Grade	einheimisches Nr. II	Cops handelsübliche 8 lbs-Spindeln	metrisch Nr. 3,6 versteuert ab Werk	Burlaps 40 inches, 10 ounces loco	
		c.i.f. Kontinent	loco	frei Waggon ab Werk	c.i.f. Kontinenthafen	ital. Hafen	ab Werk			
E.s.d. je 2240 lbs		Rupien je 400 lbs	NFd) je 100 kg	Schilling je 100 kg	£.s.d. je 2240 lbs	Cents je lb	Pence je lb	NFd) je kg	Cents je yard	
ME.		ME.	MM.	MM.	Dw.	Dw.	Dw.	ME.	ME.	
1938 D	18.11.11	32,88	3,22	49,10b)	17.17.10	.	.	0,06	4,90	
1950 D	114.15. 2	200,00	114,00	693,30	112. 6. 5	30,2	17,13	2,09	21,98	
1954 D	92.17. 1	164,88	97,02	673,00	91. 8. 2	26,8	16,27	2,22	11,98	
1957 D	108. 9.11	185,29	112,53	765,82	104. 4. 5	29,2	15,79	2,32	10,97	
1958 D	97. 8. 5	157,95	117,61	694,32	95. 5. 4	29,4	14,92	2,42	10,45	
1959 D	93. 4. 9	166,64	131,25	663,95	92. 0. 1	29,8	14,36	2,76	10,19	
1960 D	131.11. 9	245,90	182,36	940,85	128.17. 3	18,79	18,79	3,41	12,09	
1960 Sept.	120.13. 6	246,47	164,00	859,16	119. 5. 0	30,8	18,16	3,24	12,16	
1960 Okt.	166.19. 6	311,11	227,68	1035,46	150. 0. 0	20,8	23,17	4,41	13,39	
1960 Nov.	191.19. 6	318,18	264,00	1457,13	191.15. 0	31,8	24,60	4,41	14,12	
1960 Dez.	184. 5. 8	312,89	256,87	1368,00	184.15. 0	23,46	23,46	4,17	14,21	
1961 Jan.	188.11.11	341,58	259,61	1375,97	187. 2. 0	23,34	23,34	4,40	15,44	
1961 Febr.	199. 4. 0	380,50	269,46p	.	199.17. 6	
1961 März	
1961 April	
1961 Mai	
1961 Juni	
1961 Juli	
1961 Aug.	
1961 Sept.	
1961 Okt.	
1956 J	112,34	75,78	116,85	Umgerechnete Preise für 100 kg in DM		109,85	160,57	240,43	48,00 ¹⁸⁾	
1960 Dez.	212,41	152,10	216,48	112,13	109,85	272,23	252,37	354,68	65,27 ¹⁸⁾	

Jahr Monat	noch: Jutegeewebe			Verschiedene Bastfasern				Kopok	
	Großbritannien	Frankreich Paris	Indien Kalkutta	Großbritannien London		Belgien Antwerpen		Frankreich Marseille	Großbritannien London
	Hessians 40 inches 10 ounces f.o.b. Kalkutta	C.E. 370 122 cm versteuert ab Werk	Hessians 40 inch., 10 oz. 11 porter loco	Phormium St. Helena I. Qualität	ind. Hanf Benares II I. Qualität	Punga (Malve) I. Qualität	Uréna Lobata	indochi- neesischer	Kalkutta Superfine Termin- lieferung
	c.i.f. Uk			c.i.f.					
	s.d. je 100 yards Dw.	NFD) je m ME.	Rupien je 100 yards ME.	£ s.d. je 2240 lbs ME.		bfrs je 1000 kg ME.		NFD) je kg Dw.	Pence je lb
Originalpreise									
1938 D			10,38			3 296a)	3 354a)		
1950 D	107. 51/3	1,17	55,00	115. 0. 0	80. 8. 4	15 229	17 885	3,11	
1954 D	72. 81/2	1,33	48,97	71.16. 8	67.11. 8	11 900	15 280	3,69	32,00a)
1957 D	63.111/8	1,41	42,79	58. 4. 2	61. 2.10a)	13 680	16 020	2,76	21,86
1958 D	60. 53/4	1,46	41,73	54. 3. 4	60.16. 8	11 250	14 800	2,07	17,72
1959 D	60.11	1,58	41,20	75.16. 8	62.15.10	9 530	14 170	1,81	16,56a)
1960 D	72.111/2	1,92	48,76			10 020a)	15 870a)	1,68	16,35
1960 Sept.	73. 93/4	1,85	49,42	85. 0. 0	70. 0. 0	-	-	1,65	16,68
Okt.	82. 71/2	2,41	55,96			10 000	16 500	1,66	16,50
Nov.	86. 44/5	2,41	57,50			10 000	16 500	1,74	17,73
Dez.	33. 9	2,29	56,73			10 000	16 500	1,75	19,30
1961 Jan.	94. 52/5	2,40	62,63			10 000	16 500	1,75	20,20
Febr.			68,39					1,75	20,00
Marz									
April									
Mai									
Juni									
Juli									
Aug.									
Sept.									
Okt.									
1958 D	10,74	145,05	40,25	Umgerechnete Preise für 100 kg in DM		94,55	124,38	205,65	190,71
1960 Dez.	53,63	194,78	54,72	62,46	70,15	84,00	138,60	148,85	213,00

Jahr Monat	Rindshaute								
	BR-Deutschland Stuttgart	Vereinigte Staaten Chicago		Kanada	Großbritannien London				
	Ochsen-, grun- gesalzen, rote ohne Kopf 15-24,5 kg Auktionspreis	Kuh-, leichte Packertyp naßgesalzen 22) erstnotierter Monat	Stier-, Packertyp, ungebrannte über 58 lbs 30-35 lbs schwer	Stier-, leichte einheimische Packertyp	Frigorificos schwere Ochsen- 25 kg, gesalzen	Americanos trocken 10 kg, gesalzen	Frigorificos B.A. Ochsen naßgesalzen 24-26 kg	südafrik. Kap- getrocknet I. Qualität 18-22 lbs	
	c & f U.K.								
	RM/DM je kg	Cents je lb		kan. Cents je lb	Pence je lb				
Originalpreise									
1938 D	0,82	10,16	11,74		6,9	5,56	6,66	4,85	
1950 L	3,84	23,69	27,05	29,30	30,1	29,21	35,46	24,84	
1954 D	2,52	13,85	11,68	14,30	13,9	19,12	22,45	16,34	
1957 D	2,40	12,65	10,99	15,67	13,8	15,53	18,51	14,78	
1958 L	2,08	13,00	11,39	16,43	15,0	15,07	18,16	14,22	
1959 T	2,74	23,23	18,96	25,22	23,2	22,23	26,73	20,97	
1960 D	2,71	16,64	13,70	18,75		17,47	25,10	16,58	
1960 Sept.	2,60	14,24	13,90	16,50	15,2	15,19	22,13	14,25	
Okt.	2,60	14,15	13,25	16,75	16,0	14,35	20,20	13,15	
Nov.	2,66	14,92	12,81	16,19	16,2	15,28	20,68	14,10	
Dez.	2,69	15,41	12,75	16,75		16,60	22,00	14,75	
1961 Jan.	2,63	15,02	12,19	16,00		15,90	22,00	14,60	
Febr.	2,60	15,39	11,25	16,75		15,88	22,00	14,94	
Marz									
April									
Mai									
Juni									
Juli									
Aug.									
Sept.									
Okt.									
1958 D	208,00	120,37	105,46	Umgerechnete Preise für 100 kg in DM				153,04	226,01
1960 Dez.	263,00	142,69	118,06	152,13	142,85	162,19	195,44	158,68	209,77

Jahr Monat	noch: Rindshaute								
	Großbritannien London			Manchester	Frankreich Paris		Marseille	Belgien	Niederlande
	neuseeland. Kuh-, Freezers naßgesalzen 40-50 lbs	ostafri. "Firsts" 30/40/30 8-12 lbs, getrocknet	nigerische 70/30 getrocknet	saubere 60-69 lbs	Ochsen- trocken 32,5-40 kg über 31,5 kg versteuert	Kuh- trocken 32,5-40 kg über 31,5 kg versteuert	Madagaskar Arsenik- trocken	Ochsen- 26,5-29,5 kg	Kuh- einheimische frei Gerberei
	c & f U.K.				Auktionspreis		c.i.f.		
	Pence je lb			NFD) je kg		bfrs je kg		hfl je 1/2 kg	
Originalpreise									
1938 L	4,90	5,83	7,90	5,16	0,06				0,20
1950 D	27,33	30,90	31,21	20,00a)	1,39			28,76a)	1,01
1954 D	18,00	32,09	27,89	16,28	0,87	0,94		18,50	0,72
1957 D	15,83	29,33	25,32	13,61	0,96	0,98		18,55a)	0,64
1958 L	14,98	30,70	25,77	12,36	0,99	1,06	1,67	16,51	0,57
1959 D	22,46	43,12	41,30	19,30	1,66	1,76	5,83	25,12a)	0,88
1960 D	18,22	34,19	37,00	15,75	1,39	1,59	5,85	20,92a)	0,68
1960 Sept.	16,56	31,88	34,75	14,60	1,35	1,26	2,90	16,90	0,63
Okt.	16,50	30,63	34,40	14,54	1,21	1,10	2,60	-	0,62
Nov.	17,15	31,20	34,00	14,19	1,03	1,05	2,33	-	0,64
Dez.	17,15	32,00	35,00	14,25	1,17	1,19	2,20	-	0,65
1961 Jan.	17,40	31,20	35,00	14,25	1,14	1,15	2,24	-	
Febr.			34,50	13,64			2,33		
Marz									
April									
Mai									
Juni									
Juli									
Aug.									
Sept.									
Okt.									
1958 D	161,22	330,40	277,34	Umgerechnete Preise für 100 kg in DM				138,75	126,15
1960 Dez.	184,49	344,24	376,52	133,02	98,36	105,31	165,91	-	143,81
				153,30	99,52	101,22	187,12		

Jahr Monat	noch: Rindshaute								
	Danemark Kopenhagen	Norwegen	Schweiz	Italien Mailand			Marokko Casablanca	Libanon	Sudafrik.Union Port Elizabeth
	Bullen- bis 26 kg	Ochsen- grüne, bis 20 kg	kurze 35-39,5 kg	Ochsen- 30-40 kg	Sierra Cordova	Buenos Aires Americanos	naßgesalzen	trocken- gesalzen über 6 kg	sonnen- getrocknet I. Qualität 10-19 lbs
	Abrechnungspreis fr.Schlachthof	Erzeuger- fr.Schlachthof			85/15 10 - 11 kg	70/30			
	Ore je kg	nkr je kg	sfr je kg	Lire je kg			mfrs je 100 kg	Leb £ je kg	Pence je lb
	Dw.	ME.	Dw.	Dw.	Dw.	Dw.	MA.		
	Originalpreise								
1938 D	182 .	0,76	1,37		7,4				5,10
1950 D		1,89	1,85	375,1	644,9	599,3	11 250	2,20	19,30
1954 D	288a)	3,80	2,02	260,4	448,4a)	438,3a)	9 531	1,96	19,40
1957 D	284a)	3,64	1,79	269,7	364,1	380,6	7 333		15,00
1958 D	258a)	3,18	1,47	342,5	334,6	394,6	8 477	1,57	12,10r
1959 D	367	5,07a)	2,33	319,3	428,4	487,8	13 869	1,30	16,10r
1960 D	330	4,44	2,19	302,1	449,0	448,1	16 729		
1960 Sept.	341	4,60	2,21	260,0	420,0	405,0	17 500		14,50
1960 Okt.	329	4,30	2,03	256,3	405,0	395,0	15 875		
1960 Nov.	326	4,20	2,03	255,8	399,0	390,0	16 250		
1960 Dez.	336	4,20	2,16	267,5	395,0	390,0	15 250		
1961 Jan.	386	4,28	2,09	270,8	395,0	390,0			
1961 Febr.	390			265,0	395,0	390,0			
1961 März									
1961 April									
1961 Mai									
1961 Juni									
1961 Juli									
1961 Aug.									
1961 Sept.									
1961 Okt.									
1958 D	156,27	186,23	143,76	Umgerechnete Preise für 100 kg in DM			84,77	184,46	130,71
1960 Dez.	204,63	245,96	209,27	230,02	224,85	265,01	126,58		
				179,76	265,44	262,08			
Jahr Monat	K al b f e l l e								
	noch: Rindshaute	BR-Deutschland Stuttgart	Vereinigte Staaten New York	Großbritannien Manchester	Frankreich Paris	Danemark Kopenhagen	Norwegen	Italien Mailand	
	Argentinien Buenos Aires	Frigorificos Kuh- gesalzen	Collector 9 - 12 lbs	Packertyp 9,5-15 lbs	Firste 9 - 16 lbs	I. Qualität bis 5,9 kg versteuert	bis 7 kg	3 - 6 kg getrocknete o.Kopf, o.Fuße frei	
	f.o.b.	suddeutsche rote, ohne Kopf bis 4,5 kg Auktionspreis	ungeschoren	Auktionspreis			Abrechnungspreis fr.Schlachthof	Kauferlager	
	Pesos je 10 kg	RM/DM je kg	\$ je Fell	Cents je lb	Pence je lb	Nrd) je kg	dkr je 1/2 kg	nkr je kg	Lire je kg
	Dw.	Dw.	Dw.	Dw.	Dw.	ME.	MM.	Dw.	Dw.
	Originalpreise								
1936 D	7,10	1,38		16,9022)	6,48	0,14	1,05a)	0,90	
1950 D	35,20	6,52	7,62	66,90	60,00a)	3,73		2,96	899,3
1954 D	38,44	5,06	5,29	39,23	42,38a)	2,91		5,34	715,0
1957 D	89,75	6,00	6,45	47,16	31,57a)	3,87	2,07a)	5,38	798,9
1958 D	93,49	5,85	6,43	48,27	35,55a)	4,60	2,05a)	5,98	848,4
1959 D	327,10r	7,84	8,63	63,40	46,97	6,69	3,21a)	7,62	1055,2a)
1960 D		0,41	7,48	55,89	36,82a)	4,89	2,62	6,60	844,2a)
1960 Sept.	315,00	6,43	7,16	52,50	34,10	4,50	2,49	6,50	788,8
1960 Okt.	255,00	6,75	7,25	53,75	34,82	4,90	2,42	6,50	840,0
1960 Nov.	240,00	6,70	7,31	55,00	39,13	5,25	2,41	6,50	
1960 Dez.		6,83	7,85	57,50	40,00	6,00	2,55	6,50	902,5
1961 Jan.		7,06	8,06	57,50	40,21	5,90	2,70	6,75	
1961 Febr.		6,74	8,25	57,50	40,52		2,75		920,0
1961 März									
1961 April									
1961 Mai									
1961 Juni									
1961 Juli									
1961 Aug.									
1961 Sept.									
1961 Okt.									
1958 D	-	585,00	567,03	Umgerechnete Preise für 100 kg in DM			248,34	350,21	569,79
1960 Dez.		683,00	692,25	446,95	382,60	457,01	308,76	380,15	606,48
				532,42	430,31	510,34			
Jahr Monat	R i n d s l e d e r								Kalbleder
	Ver. Staaten Boston	Frankreich	Niederlande	Österreich Wien	Schweiz	Italien Mailand	Ver. Staaten Boston		
	schwarze Seiten chromgegerbt Nr. 3	Sohl-, II.Wahl Croupens geglattet 31/4 d 4	Vache- Croupens	Sohl-, Croupens lohgegerbt Rotstempel einschließlich Rohhautumlage	schwarz, D chromgegerbt	Zahnvache Croupens schnellgegerbt	Sohl- Boden- in Halften	3 - 4 mm frei Verkaufslager	schwarze Seiten B- und C-Wahl chromgegerbt
	ab Gerberei	verst.ab Werk	ab Gerberei						ab Gerberei
	Cents je squ.foot	Nrd) je kg	hfl je 1/2 kg	Schilling je 100 kg	sfr je kg		Lire je kg	Cents je squ.foot	
	ME.	ME.	ME.	MM.	MM.	ME.	ME.	Dw.	
	Originalpreise								
1938 D	19,0	0,27	0,76	744b)	760b)	5,51	4,83	20,55	39,5
1950 D	53,9	6,34	3,38	3 974	5 521	8,04	8,10	889,74	106,9
1954 D	31,8	6,51	5,97	4 345	8 713	7,47	7,96	762,92	94,2
1957 D	34,6	6,89	5,50	4 363	8 898	7,78	8,23	750,78	115,9
1958 D	34,7	7,75	5,17	4 482	8 840	7,78	8,23	744,25	118,9
1959 D	47,5a)	9,86	7,27	5 535	12 038	9,85	10,49	853,65	134,2
1960 D		9,48	5,58	5 233	11 888	10,25	11,06	849,17	
1960 Sept.	35,0	8,88	5,25	5 200	11 845	10,40	11,13	845,00	130,3
1960 Okt.	35,0	8,88	5,25	5 200	11 845	10,40	11,13	845,00	131,3
1960 Nov.	34,5p	8,75	5,00	5 200	11 845	9,95	10,68	845,00	131,3p
1960 Dez.		9,13	5,00	5 200	11 845	9,08	10,68	845,00	
1961 Jan.		8,94p		5 200	11 845			845,00	
1961 Febr.								845,00	
1961 März									
1961 April									
1961 Mai									
1961 Juni									
1961 Juli									
1961 Aug.									
1961 Sept.									
1961 Okt.									
1958 D	15,6923)	789,96	1144,23	Umgerechnete Preise für 100 kg in DM			804,84	493,84	53,7523)
1960 Dez.		776,56	1106,22	723,84	1427,66	760,84	1034,70	567,84	
				834,24	1900,29	879,69			

Jahr Monat	noch: K a l b l e d e r			Quebracho		Myrobalanen		E r d o l		
	Frankreich Paris	Österreich Wien	Italien Mailand	Ver. Staaten New York	Großbritannien London	Ver. Staaten New York	Großbritannien London	Vereinigte Staaten Kansas West-Texas		
	B-Ware versteuert ab Gerberei	Boxcalf schwarz, glatt D-Wahl	Chrom-, schwarz fein gefarbt 9 Qu.F. je Fell frei Verkaufslager	63 % Tannin in Stücken unverzollt ab Kai	Extrakt argentinischer wasserlöslicher Terminver- schiffung	Nüsse Nr. 1 zerquetscht loco	c.i.f.	30-33,90 Bé mittlerer Kontinent	36-36,90 Bé	
	NPR) je Qu.Fuß	Schilling je m ²	Lire je Qu.Fuß	Cents je lb	C.s.d. je 1000 kg	\$ je 2000 lbs	s.d. je 112 lbs	ab Bohrfeld		
	ME.	MM.	Dw.	Dw.	Dw.	Dw.	Dw.	\$ je barrel (42 gallons)		
1938 D	-	19,4b)	88	2,00	Originalpreise		18. 1. 0	22,0024)	1,12	-
1950 D	2,61	141,0	607	8,32	62,16. 3	51,84	26. 51/2	2,51	2,44	
1954 D	3,23	199,1	528	11,43	80,15. 3	46,29	22. 75/7	2,76	2,69	
1957 D	3,48	242,3	542	10,12	67,15.11	61,19	25. 2	3,01	2,92	
1958 D	3,90	256,7	590	9,92	66. 1. 5	55,75	20. 41/2	2,90	2,94	
1959 D	5,28	321,1	802	9,92	66. 1. 5	48,00	22. 81/2	2,84	2,82	
1960 -	4,84	280,8	631	9,20	-	50,67	24. 33/7	2,84	2,81	
1960 Sept.	4,69	281,2	600	7,95	-	55,00	24. 6	2,84	2,81	
1960 Okt.	4,75	281,2	610	7,95	-	55,00	24. 6	2,84	2,81	
1960 Nov.	4,82	281,2	610	7,95	-	57,50	24. 0	2,84	2,81	
1960 Dez.	5,36	281,2	620	7,95	-	57,50	24. 0	2,84	2,81	
1961 Jan.	5,31	303,9	620	7,67	-	57,50	24. 6	2,84	2,81	
1961 Febr.	-	-	620	-	-	-	-	2,84	2,81	
1961 März	-	-	-	-	-	-	-	-	-	
1961 April	-	-	-	-	-	-	-	-	-	
1961 Mai	-	-	-	-	-	-	-	-	-	
1961 Juni	-	-	-	-	-	-	-	-	-	
1961 Juli	-	-	-	-	-	-	-	-	-	
1961 Aug.	-	-	-	-	-	-	-	-	-	
1961 Sept.	-	-	-	-	-	-	-	-	-	
1961 Okt.	-	-	-	-	-	-	-	-	-	
1958 Dez.	36,7123)	41,4623)	44,0523)	Umgerechnete Preise für 100 kg in DM		91,85	77,42	25,81	7,6625)	7,7725)
1960 Dez.	43,3723)	45,1123)	46,2923)	73,61	-	26,62	27,66	27,66	7,5025)	7,4225)

Jahr Monat	noch: E r d o l 25)								
	Ver. Staaten Bradford	Saudisch Arabien		Irak		Iran	Kuwait	Arabien Neutrale Zone	
	44,60 Bé Appalachian	36-36,90 Bé		Basra	Kirkuk	34-34,90 Bé Light	31-31,90 Bé	Burghan	
	ab Bohrfeld	f.o.b. Ras Tanura Sidon (Liban.)		f.o.b. Pao (Irak) Tripoli (Liban.)		Abadan	f.o.b. Mena el Amadi Mina Saud		
	\$ je barrel (42 gallon)								
1938 D	1,90	-	2,41a)	1,75a)	2,33a)	-	1,68	-	1,77a)
1950 D	3,80	1,75	2,39	1,92	2,39	1,86c)	1,72	-	2,06
1954 D	3,45	1,97	2,39	1,92	2,39	1,86c)	1,72	-	2,06
1957 D	4,78	2,05	2,66	1,95	2,66	1,94	1,80	-	2,14
1958 D	4,14	2,12	2,50	2,00	2,50	1,99	1,85	-	2,19
1959 D	4,24	1,95	2,33	1,84	2,33	1,83	1,69	1,61	2,03
1960 D	4,69	1,89	2,27	1,79	2,27	1,78	1,64	1,52	1,97
1960 Sept.	4,80	1,82	2,19	1,73	2,20	1,72	1,59	1,50	1,91
1960 Okt.	4,80	1,84	2,21	1,74	2,21	1,73	1,59	1,47	1,91
1960 Nov.	4,80	1,84	2,21	1,74	2,21	1,73	1,59	1,48	1,91
1960 Dez.	4,80	1,84	2,21	1,74	2,21	1,73	1,59	1,46	1,91
1961 Jan.	4,80	1,84	2,21	1,74	2,21	1,73	1,59	1,48	1,91
1961 Febr.	4,80	1,84	2,21	1,74	2,21	1,73	1,59	1,48	1,91
1961 März	-	-	-	-	-	-	-	-	-
1961 April	-	-	-	-	-	-	-	-	-
1961 Mai	-	-	-	-	-	-	-	-	-
1961 Juni	-	-	-	-	-	-	-	-	-
1961 Juli	-	-	-	-	-	-	-	-	-
1961 Aug.	-	-	-	-	-	-	-	-	-
1961 Sept.	-	-	-	-	-	-	-	-	-
1961 Okt.	-	-	-	-	-	-	-	-	-
1958 Dez.	10,44	5,60	6,60	Umgerechnete Preise für 100 Liter in DM		5,28	5,60	4,89	4,25
1960 Dez.	12,60	4,86	5,84	4,60	5,84	4,57	4,20	4,20	5,79

Jahr Monat	noch: E r d o l 25)				Leuchtöl		Heizöl		
	Algerien Hassi Messaoud	Venezuela Tia Juana	Bachaquero	Kanada Alberta	Ndl. Antillen Aruba26)	Großbritannien London	Niederländische Antillen Aruba26)	Iran Abadan	
	40° Bé	26-26,90 Bé Medium	Flatpreis	Pembina	41-43° Bé waterwhite "Illuminating"	Kerosin burning oil	schweres Grad C	leichtes Nr. 2	
	Bougie	f.o.b. Amuay	Las Piedras	Flatpreis ab Bohrfeld	f.o.b.	Zone England/Wales	in Schiffsladungen f.o.b.		
	\$ je barrel (42 gallons)				kan.\$ je barrel (25 imp.gall.)	Cents je gallon	Pence je imp.gallon	\$ je 42 gallons	
1938 D	-	-	-	-	Originalpreise		4,57	10,17	0,81
1950 D	-	2,30	-	-	8,55	14,27	1,74	8,00a)	-
1954 D	-	2,30	-	2,63	9,42	16,83	1,77	8,29	-
1957 D	-	2,54	2,23c)	2,63	9,80	19,65	2,54	8,49	-
1958 D	2,90	2,55	2,07	2,54	9,10	17,19	2,21	8,49	-
1959 D	2,79	2,34	1,89	2,42	9,43	18,01	2,00	8,68	-
1960 D	2,77a)	2,30	1,68	2,38	9,32	18,50	2,00	8,21	8,79
1960 Sept.	2,77	2,30	1,88	2,38	9,25	18,50	2,00	8,38	7,50
1960 Okt.	2,77	2,30	1,88	2,38	9,25	18,50	2,00	8,38	7,50
1960 Nov.	-	2,30	1,68	2,38	9,25	18,50	2,00	8,13	7,50
1960 Dez.	-	2,30	1,88	2,38	9,26	18,50	2,00	8,13	7,58
1961 Jan.	-	2,30	1,88	2,38	9,50	18,50	2,00	8,36	7,70
1961 Febr.	-	2,30	1,88	2,38	9,79	18,50	2,00	8,57	7,70
1961 März	-	-	-	-	-	-	-	-	-
1961 April	-	-	-	-	-	-	-	-	-
1961 Mai	-	-	-	-	-	-	-	-	-
1961 Juni	-	-	-	-	-	-	-	-	-
1961 Juli	-	-	-	-	-	-	-	-	-
1961 Aug.	-	-	-	-	-	-	-	-	-
1961 Sept.	-	-	-	-	-	-	-	-	-
1961 Okt.	-	-	-	-	-	-	-	-	-
1958 Dez.	7,00	6,74	5,47	Umgerechnet- Preise für 100 Liter in DM		6,90	10,10	18,47	9,42
1960 Dez.	-	6,08	4,97	6,35	10,27	19,87	5,28	9,02	8,41

H e i z o l										
Jahr Monat	Vereinigte Staaten New York Harbor Kansas/Oklah.		Großbritannien		Frankreich	Niederlande	Schweden	Italien Mailand	Japan Tokio	
	Grad C	Nr. 6	schweres		leichtes		I. Qualität Zone 0	Viscosität 3-70 E/500 C	Grad B Nr. 2	
	in Schiffsladungen f.o.b.	in Ladungen ab Raffinerie	Zone England und Wales		in Tankwagen 12-t-Ladungen frei Empfänger	ex Tankwagen	Einfuhrdurch- schnittspreis c.i.f.		frei Empfänger	
	\$ je barrel (42 gallons)		Pence je imperial gallon		NPD) je 1000 kg	hfl je 100 Liter	skr je 1000 Liter	Lire je 100 kg	Yen je 1000 Liter	
	MM.		Dw.	Dw.	Originalpreise					
1938 D	0,71	0,40	4,25	4,88	6,29	3,98		49		
1950 D	2,08	1,55	8,90	9,47	113,23	11,43	158,66	1 814		8 667
1954 D	2,25	1,37	10,75	11,63	135,90	12,20	167,25	1 994		10 400
1957 D	3,11	2,40	14,01	14,55	162,43	15,63	226,58	2 267		11 708
1958 D	2,62	1,74	12,45	13,77	172,47	13,26	209,75	2 057		10 144
1959 D	2,47	1,96	11,94	13,33	187,86	13,18	196,00	1 937		10 300
1960 D	2,56	1,90	12,75	13,87	180,79	12,55	182,25p			
1960 Sept.	2,62	1,95	12,75	13,88	179,90	12,55	182,00	1 790		10 300
1960 Okt.	2,62	1,95	12,75	13,88	179,90	12,55	182,00	1 795		10 300
1960 Nov.	2,62	1,95	12,75	13,88	179,90	12,55	182,00			
1960 Dez.	2,62	1,95	12,75	13,88	179,90	12,55	182,00p			
1961 Jan.	2,62	1,95	12,75	13,88	179,60					
1961 Febr.			12,75	13,88	179,60					
1961 März										
1961 April										
1961 Mai										
1961 Juni										
1961 Juli										
1961 Aug.										
1961 Sept.										
1961 Okt.										
1958 D	6,92	4,60	13,38	14,80	14,82	14,67	16,97	11,95		11,84
1960 Dez.	6,92	5,15	13,69	14,91	13,24	13,88	14,68			

D i e s e l- u n d G a s o l										
Jahr Monat	Niederländische Antillen Aruba ²⁶⁾		Ver. Staaten New York	Großbritannien		Frankreich Paris	Niederlande	Schweden	Italien Mailand	
	43 - 47	53 - 57	45 cet. 45 dl.	Gasol automotive	Diesello	Gasol		Motoren- brennol Zone 0	Diesello 50 Dieselindex	
	in Schiffsladungen f.o.b.	in Schiffsladungen f.o.b.	incl. Verladek.	Zone England und Wales		versteuert frei Tankstelle Paris	ex Tank	Einfuhrdurch- schnittspr. c.i.f.	Verkaufspreis ab Lager	
	Cents je gallon		\$ je 42 gallons	Pence je imperial gallon		NPD) je 100 Liter	hfl je 100 Liter	skr je 1000 Liter	Lire je 100 Liter	
	MM.		Dw.	Dw.	Originalpreise					
1938 D	3,63		3,66	4,50	2,20	4,43				25
1950 D	7,49	7,74	27,84	12,01	33,09	13,01	185,2			6 707
1954 D	8,45	8,71	44,79	14,41	43,54	12,70	202,9			7 850
1957 D	8,04	9,81	52,05	17,55	56,49	16,08	258,6			8 141
1958 D	8,61	8,86	46,73	15,94	61,58	13,68	250,8			8 073
1959 D	8,80	9,05	47,56	16,39	64,22	13,58	253,0			8 008
1960 D	8,26	8,51	47,89	16,66	63,06	12,85	216,4			7 436
1960 Sept.	8,25	8,50	47,75	16,38	62,85	12,85	213,0			7 100
1960 Okt.	8,25	8,50	47,75	16,38	62,85	12,85	213,0			7 100
1960 Nov.	8,25	8,50	47,75	16,38	62,85	12,85	213,0			7 100
1960 Dez.	8,26	8,51	47,75	16,38	62,85	12,85	213,0			7 100
1961 Jan.	8,50	8,75	47,75	16,69	62,85					7 100
1961 Febr.	8,70	8,95	47,75	16,88	62,85					7 100
1961 März										
1961 April										
1961 Mai										
1961 Juni										
1961 Juli										
1961 Aug.										
1961 Sept.										
1961 Okt.										
1958 D	9,55	9,83	50,21	17,13	61,18	15,14	20,29			54,22
1960 Dez.	9,16	9,44	51,28	17,59	53,46	14,21	17,18			47,71

B e n z i n										
Jahr Monat	BR-Deutschland	Niederländische Antillen Aruba ²⁶⁾	Iran Abadan	Ver. Staaten Bradford-Warren	Kanada Toronto	Großbritannien	Frankreich Paris	Schweden		
	Marken-27)	70 - 72	93 R	90 R	93 ²⁸⁾	reguläre Grade	Motor Spirit Standard	Essence tourisme versteuert		
	VP bei Abnahme in Kesselwagen frei	verbleit	Premium in Schiffsladungen f.o.b.	Regular	ab Raffinerie	unversteuert in Tankwagen	Zone England/Wales	frei Tankstelle		
	Empfangsstation					kan. Cents je imp. gallon	Pence je imp. gallon	NPD) je 100 Liter	skr je 100 Liter	
	RM/DM je 100 Liter		Cents je gallon							
						Dw.				
1938 D	33,00	4,77	-	-	5,40	15,80	18,00	2,02		26,0
1950 D	50,25	9,75	-	-	12,38	22,88	30,63	43,38		72,8
1954 D	49,21	9,83	-	-	13,89	22,60	45,75	59,15		58,0
1957 D	52,27	3,72	11,72	-	14,15	23,16	51,46	80,75		66,0
1958 D	48,24	9,10	10,85	-	13,68	22,80	45,75	89,94		71,0
1959 D	45,50	9,22	10,98	10,12	13,21	22,43	46,00	94,66		72,3
1960 D	48,39	9,25	11,00	9,80	13,00p	22,30	46,00	94,75		73,0p
1960 Sept.	48,00	9,25	11,00	9,50	13,00	22,30	46,00	94,25		73,0
1960 Okt.	48,00	9,25	11,00	9,50	13,00	22,30	46,00	94,25		73,0
1960 Nov.	48,00	9,25	11,00	9,50	13,00	22,30	46,00	94,25		73,0
1960 Dez.	48,00	9,24	11,00	9,42	13,00p	22,30	46,00	94,25		73,0p
1961 Jan.	48,00	9,00	11,00	9,30		22,30	46,00	94,25		
1961 Febr.	48,00	8,71	10,90	9,30		22,30	46,00	94,25		
1961 März										
1961 April										
1961 Mai										
1961 Juni										
1961 Juli										
1961 Aug.										
1961 Sept.										
1961 Okt.										
1958 D	48,24	10,10	12,04	10,45	15,18	21,68	49,16	89,36		57,44
1960 Dez.	48,00	10,25	12,21	10,45	14,42	20,84	49,40	80,17		58,87

Jahr Monat	noch: B e n z i n							S c h m i e r o l	
	Osterreich Wien	Schweiz	Italien Mailand	Spanien	Marokko Casablanca	Japan Tokio	Süd-Vietnam Saigon	Vereinigte Staaten West-Pennsylv.	Staaten Houston
	in Kesselwagen ab Raffinerie oder Lager		70/72 MM freier Marktpreis			frei Empfänger		Zylinder- Flamm.6000° F. neutral	red oil Nr. 5 - 6 Visc. 500 Exportpreis fob. Süd-Texas
	Schilling je 100 kg	sfr je 100 kg	Lire je 100 Liter	Pesetas je Liter	mfrs je 100 Liter	Yen je 1000 Liter	Plaster je 100 Liter	Cents je gallon	
	ME.	ME.	Dw.					Dw.	Dw.
1938 D	75,9b)	46,09	333	.			29,6	10,80	.
1950 D	218,5	61,36	10 691	.	1 950	15 023	266,8	20,04	13,10
1954 I	483,2	56,11	11 619	.	2 802	30 928	431,0	13,92	14,73
1957 D	367,1	53,36	13 174	.	6 187	33 462	588,8	23,31	17,91
1958 D	367,1	50,47	13 175	.	6 125	30 444	597,0	17,34a)	18,00
1959 D	367,1	47,67	11 883	6,52	6 158	35 710	723,0	17,36a)	18,10
1960 D	367,1	46,73	10 349					20,25	19,54
1960 Sept.	367,1	46,73	9 500	7,96	6 325	37 000	830,0	21,00	20,00
Okt.	367,1	46,73	9 500	7,96	6 325	37 000	830,0	21,00	20,00
Nov.	367,1	46,73	9 500	7,96	6 325	37 000	830,0	21,00	20,00
Dez.	367,1	46,73	9 500					21,00	20,00
1961 Jan.	380,3	46,73	9 500					21,00	20,00
Febr.			9 250						20,00
Marz									20,00
April									
Mai									
Juni									
Juli									
Aug.									
Sept.									
Okt.									
1958 D	43,34	36,05	60,48	Ungerechnete Preise für 100 Liter in DM			52,62	19,25	19,97
1960 Dez.	43,05	33,09	63,84		61,25	35,53		23,30	22,19

Jahr Monat	noch: Schmieröl		Z e m e n t						
	Frankreich Paris	Italien Mailand	BR-Deutschland Hamburg	Ver. Staaten New York	Großbritannien London	Frankreich Paris	Niederlande	Österreich Wien	
	Spindel-Nr. 1	Zylinder- dampfgereinigt	Großhandelsprei- beabzn von 10 t	Portland- in Sack	wasserabstoßend	Type 250/315 mit Papiersack	Portland- belgischer A	Type 225	
	versteuert frei Empfänger	frei Station Mailand	RM/DM je 10 t	ab Werk	Lieferung von 6 ts und mehr in Jutesäcken ab Station Charing-Cross	versteuert frei Bau	frei Kai	Schilling je 100 kg	
	ME.	Dw.	Dw.	Dw.	Dw.	ME.	ME.	ME.	ME.
1938 D	.	651	360,00	1,67	42. 0	.	11,75	7,30b)	
1950 D	55,26	34 175	600,14	3,16	62. 6	94. 0	42,33	28,67	
1954 D	75,20	33 000	783,33	3,60	96. 3	128. 9	53,81	43,50	
1957 D	91,88	36 792	796,25	4,26	108. 3	140. 9	86,92	59,63	46,80
1958 D	97,90	36 479	800,00	4,23	112. 0	144. 6	93,25	60,00	46,80
1959 D	102,40	36 158	800,00	4,29	112. 0	144. 6	100,41	58,75	46,80
1960 D	103,13	35 514	800,00	4,19	110. 2	142. 8	101,15	57,88	46,80
1960 Sept.	103,40	35 500	800,00	4,18	110. 0	142. 6	101,12	57,75	46,80
Okt.	103,40	35 500	800,00	4,19	110. 0	142. 6	101,12	57,75	46,80
Nov.	103,30	35 500	800,00	4,20	110. 0	142. 6	101,12	57,75	46,80
Dez.	103,80	35 500	800,00	4,20	110. 0	142. 6	101,48	57,75	46,80
1961 Jan.	103,80	35 500	800,00	4,20	111. 5	143,10			46,80
Febr.		35 500	800,00	4,20p	112. 0	144. 6			
Marz									
April									
Mai									
Juni									
Juli									
Aug.									
Sept.									
Okt.									
1958 D	97,26	244,99	8,00	Ungerechnete Preise für 100 kg in DM			9,26	6,64	7,56
1960 Dez.	98,29	238,56	8,00	10,42	6,46	8,33	8,63	6,39	7,51

Jahr Monat	noch: Z e m e n t							Mauersteine	
	Schweiz	Italien Mailand	Spanien	Marokko Casablanca	Algerien Algier	Japan Tokio	Süd-Vietnam Saigon	Ver. Staaten New York	Frankreich Paris
	ohne Verpackg. nach Abzug von Rabatt u. Skonto	Portland- Type 500 Fabrik- verkaufspreis frei Fahrzeug		Type 200/250	Pointe pescade versteuert	Portland- in Säcken c.i.f.	japanischer	normal	60x110x220 mm normal versteuert frei Bau
	sfr je 10 t	Lire je 100 kg	Pesetas je 1000 kg	mfrs je 1000 kg	Npd) je 1000 kg	Yen je 1000 kg	Plaster je 50 kg	\$ je 1000 Stück	Npd) je 1000 Stück
	ME.	Dw.				MA.			ME.
1938 D	318,90	18,0	.		2,74	26	1,50	12,00	.
1950 D	543,72	961,0	.	6 239	71,28	5 006	49,28	25,67	.
1954 D	567,40	1094,5	.	6 824	89,11	8 743	73,52	28,22	.
1957 D	645,80	1074,0	.	6 981	89,11	7 125	72,81	30,84	111,59
1958 D	645,80	1034,4	.	7 242	95,29	7 149	69,64	30,97	119,92
1959 D	636,00	960,2	480,0	7 260	95,81	6 733	70,77a)	31,67	128,74
1960 D	624,17	883,3							131,06
1960 Sept.	621,32	872,5	535,0	7 260	96,15	6 650	70,50	28,83	130,46
Okt.	621,32	872,5	535,0	7 260	96,15	6 650		28,83	130,46
Nov.	621,32	892,5	535,0	7 260	96,15	6 233		28,83	130,46
Dez.	621,32	892,5							137,68
1961 Jan.	621,32	892,5							
Febr.		915,0							
Marz									
April									
Mai									
Juni									
Juli									
Aug.									
Sept.									
Okt.									
1958 D	6,32	6,95	.	Ungerechnete Preise für 100 kg in DM			12,28	130,072a)	119,1429)
1960 Dez.	6,02	6,00		7,24	9,47	8,34			117,1129)

Jahr Monat	noch: Mauersteine						Dachziegel		
	Österreich Wien		Schweiz	Italien Mailand	Spanien	Japan Tokio	Frankreich Paris	Niederlande	Österreich
	normal	Formsteine feuerfeste Ziegel	normal	6x11x23	normal 25 x 12 x 5	gewöhnliche 1. Qualität	Tuiles mécaniques versteuert frei Bau	rote holländische	Falzziegel
	Großhandelspre. einschließlich Lagerzuschlag			Ziegelei- Verkaufspreis frei Empfänger		ab Werk		ab Werk	Großhandelspre. einschließlich Lagerzuschlag
	Schilling je 100 Stück	Schilling je 1000 kg	sfr je 1000 Stück	Lire je 1000 Stück	Pesetas je 100 Stück	Yen je Stück	NF1) je 1000 Stück	hfl je 1000 Stück	Schilling je 100 Stück
	MM.	MM.	ME.	Dw.	Originalpreise		MA.	ME.	MM.
1938 D	7,00b)	350b)	53,8	120	.	.	.	38,08	14,5b)
1950 D	31,00	1 139	92,8	7 535	.	4,89	.	122,50	78,6
1954 D	45,00	1 656	97,0	8 445	.	6,00	.	151,83	117,0
1957 D	51,30	1 904	107,0	8 840	.	6,83	386,48	161,96	130,0
1958 D	51,30	1 904	107,0	8 788	.	6,79	431,15	162,56	130,0
1959 D	51,30	1 936	107,0	8 542	63,09	6,70	466,79	165,13	130,0
1960 D	51,53	2 094	107,0	9 602			479,42	164,75	130,6
1960 Sept.	51,30	2 094	107,0	10 125	58,99	7,00	475,11	167,00	130,0
1960 Okt.	51,30	2 094	107,0	10 500	58,99	7,00	475,11	167,00	130,0
1960 Nov.	51,30	2 094	107,0	10 500	58,99	7,33	499,91	167,00	130,0
1960 Dez.	54,10	2 094	107,0	11 500			502,04	167,00	137,2
1961 Jan.	54,10	2 094	118,0	11 500					137,2
1961 Febr.				13 000					
1961 März									
1961 April									
1961 Mai									
1961 Juni									
1961 Juli									
1961 Aug.									
1961 Sept.									
1961 Okt.									
1958 D	82,85	30,7530)	104,64	Umgerechnete Preise für 1000 Stück in DM		79,24	428,35	179,89	209,95
1960 Dez.	86,79	33,5930)	103,66	59,02	.		427,02	184,81	220,11
				77,28					
Jahr Monat	noch: Dachziegel		Baukalk				Teer	Marmor	Gips
	Schweiz	Italien Mailand	BR-Deutschland Bayern	Ver. Staaten New York	Frankreich Paris	Spanien	Frankreich Paris	Italien Maassa/Carrara	Frankreich Paris
	Biberschwänze	Marseiller Form 131/2 St. je m ²	Weißstück- 31)	pulverisiert	Losch-, 30/60 versteuert in Papiersäcken	einheimischer	Straßen- halbflüssig 120-3000 Visc. versteuert ab Werk	gelbweiß, Ia in Blocken von 151x249 mm frei Waggon Abgangsstation	Bau-, fein versteuert in Säcken frei Bau
	sfr je 1000 Stück	Lire je 1000 Stück	RM/DM je 1000 kg	\$ je 2000 lbs	NF1) je 1000 kg	Pesetas je 30 kg	NF1) je 1000 kg	Lire je m ³	NF1) je 100 kg
	ME.	Dw.			ME.		ME.		
1938 D	.	259	24,80	.	.	.	5,98	.	.
1950 D	135,7	21 585	37,00	25,00	.	.	131,23	74 500	.
1954 D	153,0	28 113	48,00	25,00	.	.	144,65	82 000	.
1957 D	168,0	25 785	52,15	27,50	71,14	.	148,59	86 000	60,49
1958 D	168,0	24 183	53,50	26,41	77,68	.	163,60	86 000	65,08
1959 D	168,0	23 708	53,50	26,12	83,63	7,22	183,38	86 000	72,92
1960 D	168,0	29 417	65,38	24,83	84,34		181,92		73,57
1960 Sept.	168,0	33 500	66,00	24,00	84,31	6,80	181,25	86 000	73,57
1960 Okt.	168,0	34 500	66,00	22,00	84,31	6,50	181,25	86 000	73,57
1960 Nov.	168,0	34 500	66,00	22,00	84,31	6,80	181,25	86 000	73,57
1960 Dez.	168,0	34 500	66,00	22,00	84,65		181,25		73,57
1961 Jan.	196,0	34 758	66,00	26,00			181,25		
1961 Febr.		35 500	66,00						
1961 März									
1961 April									
1961 Mai									
1961 Juni									
1961 Juli									
1961 Aug.									
1961 Sept.									
1961 Okt.									
1958 D	164,2929)	162,4129)	5,35	Umgerechnete Preise für 100 kg in DM			16,25	577,5830)	64,66
1960 Dez.	162,7629)	231,8429)	6,60	12,23	7,72		15,42		62,58
				10,19	7,20				
Jahr Monat	Glas					Farbstoffe			
	BR-Deutschland	Vereinigte Staaten New York		Frankreich Paris	Italien Mailand	Vereinigte Staaten New York			
	Fenster- DIN. 1249 2. Sorte	einfaches Fenster- Grad B	Platten poliert 1/4 inch	einf. Fenster- 1/4 inch	Fenster- 2 - 4 mm stark weiß	Kristall- 4 - 8 mm stark fein 32)	Lithopone einfach	Mennige rot in Wagenladungen ab Werk	Ruß ungepreßt
	Erzeugerpreis	40 inches ab Werk	25/50 sq.ft.	versteuert frei Bau	"St. Gobain" 6,96 qm-Platten ab Werk				
	RM/DM je m ²	\$ je 50 sq. feet	Cents je sq. foot	NF1) je m ²	Lire je m ²		\$ je 100 lbs		
	Dw.			ME.		Dw.	Dw.	Dw.	Dw.
1938 D	1,29	2,54	27,50	.	18
1950 D	1,48	5,70	41,20	.	683	6 000	.	.	.
1954 D	1,80	6,75	47,70	.	595	5 000	8,00	12,88	11,98
1957 D	1,76	7,30	49,73	4,76	548	5 000	8,59	14,38	10,97
1958 D	1,79	7,19	49,55	5,36	548	5 000	8,75	14,38	10,63
1959 D	1,79	7,90	49,25	5,69	537	5 000	8,75	14,38	10,63
1960 D	1,79	7,88		5,72		5 500	8,75	14,38	11,43
1960 Sept.	1,79	7,88	49,25	5,72	528	5 500	8,75	14,38	11,25
1960 Okt.	1,79	7,88	49,25	5,72	528	5 500	8,75	14,38	11,25
1960 Nov.	1,79	7,88	49,25	5,72	528	5 500	8,75	14,38	11,25
1960 Dez.	1,79	7,88		5,72		5 500	8,75	14,38	11,25
1961 Jan.	1,79	7,83				5 500	8,75	14,38	11,25
1961 Febr.	1,79					5 000	8,75p	14,38p	11,25p
1961 März									
1961 April									
1961 Mai									
1961 Juni									
1961 Juli									
1961 Aug.									
1961 Sept.									
1961 Okt.									
1958 D	179,00	650,11	2275,89	Umgerechnete Preise für 100 m ² in DM		3358,00	81,0230)	133,1530)	98,4330)
1960 Dez.	179,00	712,50		532,52	368,04	3696,00	81,0230)	133,1530)	104,1730)
				486,52					

		H o l z										
		BR-Deutschland Bayern		Vereinigte Staaten				New York		Schweden		
Jahr Monat		Pichten- und Tannenbretter 33)		Douglastanne Common Nr. 1 trocken 2"x4"x16's,s48		Weißfichte Common Nr. 2 Ponderosa 1"sx8",2e od.4e		Gelbfichte Common Nr. 2 Southern 1"x6", s4s		Fichte Eiche Dielen		
		ab Werk										
		RM/DM je m³										
				\$ je 1000 board feet (2,36 m³)						skr je standard (4,672 m³)		
		Originalpreise										
		Dw. Dw.										
1938 D	53,00	20,34	17,68	18,59						237	196	233
1950 D	83,04	76,99	71,27	74,36	75,39	198,23				788	705	740
1954 D	140,26	74,22	71,08	73,91	81,22	177,75	1 158				999	1 048
1957 J	159,28	79,65	71,28	77,55	92,98	175,90	1 194				980	1 060
1958 J	157,64	77,89	68,70	76,08	92,95	169,60	1 162				901	1 009
1959 A	151,55	85,85	78,41	80,67	95,75	177,33	1 163				832	930
1960 D	152,60				93,94	184,99						
1960 Sept.	152,77	80,06	69,67	75,68	91,75	188,00	1 260				965	1 055
Okt.	153,46	79,05	69,65	74,67	90,00	180,75	1 260				965	1 055
Nov.	154,00	78,13p	69,59p	73,50p	90,00	180,00	1 265				970	1 055
Dez.	155,38				90,00	180,00						
1961 Jan.	157,15				90,00	180,00						
Febr.	157,54											
März												
April												
Mai												
Juni												
Juli												
Aug.												
Sept.												
Okt.												
		Umgerechnete Preise für 1 m³ in DM										
1958 D	157,64	138,63	122,28	135,42	165,44	301,87	201,21	156,02	174,72			
1960 Dez.	155,38				160,19	320,38						

noch: H o l z											
		Finnland		Großbritannien Liverpool			Frankreich				
Jahr nat		Gruben-		Fichte Bretter ungehobelt		Tiamia Goldküste		Iroko		Mahagoni Lagos Handels- qualität	
		Exportdurchschnittspreis fob.									
		Fmk je 6,1163 m³ je standard				£.s.d. je 2240 lbs				frei Waggon NFD) je m³	
1938 D											
1950 D	9 000	28 000	16.10. 0c)	19.10. 0c)							
1954 D	12 900	45 100	22. 9. 7	18.17. 3	22. 7.10						
1957 J	16 208	49 440	18.10. 7	16.17. 2	24.13. 4	43,66	48,91	179,43	221,19		
1958 D	19 567	58 408	17. 8. 8	17. 1. 6	24.13. 0	46,19	49,40	186,91	233,83		
1959 L	16 917	50 558	15. 3.11	15.14. 6	23. 4. 2	48,95	50,00	180,17	230,66		
1960 D			16. 5. 3	16. 8. 4	26. 3. 6	50,26	50,55	190,33	235,92		
1960 Sept.	15 100	58 900	16.18. 6	16.10. 0	27.12. 3	50,88	50,00	196,43	240,48		
Okt.	16 300	59 300	17. 6. 6	16.16. 0	25. 0. 0	50,88	51,79	199,41	244,05		
Nov.	15 800	59 300	16.18. 3	16. 4. 0	24.10. 0	50,88	51,79	202,39	244,05		
Dez.			16.10. 0	16.16. 0	29. 0. 0	50,88	57,74	208,34	247,62		
1961 Jan.			16.19. 9	16.14. 2	28. 7. 6	50,88p	57,74p	210,72p	247,62p		
Febr.			16.18. 6	16. 4. 0	28. 7. 6						
März											
April											
Mai											
Juni											
Juli											
Aug.											
Sept.											
Okt.											
		Umgerechnete Preise für 1 m³ in DM									
1958 D	41,99	164,08	201,0234)	196,8934)	284,2434)	45,89	49,08	185,70	232,31		
1960 Dez.			190,1834)	193,6434)	334,2634)	43,28	49,11	177,21	210,62		

noch: H o l z											
		Frankreich				Belgien Antwerpen		Österreich Wien		Schweiz	
Jahr Monat		Acajou mit Rinde		Tiamia		Iroko		Mahagoni I. Qualität		Makoré	
		ab Westafrika c.i.f.									
		NFD)		f.o.b. Elfenbeinküste		Republik Kongo c.i.f.		Bauholz Fichte u.Tanne und Nutzholz		ab Wald	
		je 1000 kg		CPA-frs je m³		bfrs je m³		Schilling je m³		sfr je m³	
1938 D											
1950 D	170,66	5 500c)	850	7 900c)	825	458a)			71,0b)	33,19	
1954 D	243,98	4 897	6 300c)	8 660	5 750c)	1 935			292,7	58,83	
1957 D	281,30	4 333	6 333	6 094	6 589	2 304			704,2	79,43	
1958 D	286,23	5 360	6 663	6 954	6 906	2 638	4 683	890,8	104,11		
1959 D	300,10	5 152	6 756	7 575	7 777	2 525	4 394	869,2	101,28		
1960 D	328,15	5 698	8 254	9 708	8 406	2 621	4 244	827,5	97,04		
1960 Sept.	333,40	5 875	8 500	10 500	9 250	2 944a)	4 747a)	836,7	100,16		
Okt.	333,40	6 000	8 500	10 500	9 250	-	-	850,0	100,96		
Nov.	333,40	6 250	10 050	10 000	9 250	2 850	5 000	850,0	100,96		
Dez.	345,25	6 250	9 250	10 000	9 250	2 850	5 000	860,0	100,96		
1961 Jan.	345,25p	6 250	9 450	10 000	9 450	2 850	5 000	870,0	100,96p		
Febr.		6 450	9 750	10 000	9 450	2 850	5 000				
März											
April											
Mai											
Juni											
Juli											
Aug.											
Sept.											
Okt.											
		Umgerechnete Preise für 1 m³ in DM									
1958 D	284,3734)	107,20	133,26	139,08	155,54	212,20	369,27	140,38	99,05		
1960 Dez.	293,6634)	106,34	157,38	170,14	157,38	239,40	420,00	137,97	97,81		

noch: H o l z									
Jahr Monat	Italien							Kanada	
	Belluno	Turin			Mailand				
	Tannen- la Bretter 4 m lang, 20-60 mm stark frei Verladeation	Lärchen- la, 4 m lang 20-60 mm stark	Buchen- slowenische Importware prima Qualität	Eichen- Importware prima Qualität	Tannen- Bretter	Nußbaum- Bretter inländische	Kastanien- Bretter inländische	Kiefer Common 1 "x8", 8/16' 35)	Fichte handelsüblich 1" x 6/7"
	ab Lager								
Lire je m ³							kan. \$ je 1000 bd. ft.		
	Dw.	Dw.	Dw.	Dw.	Dw.	Dw.	Dw.	Dw.	Dw.
Originalpreise									
1938 D	480	690	53 225	68 000	38 458	44 838	24 083	.	18,50
1950 D	28 125	38 750	73 716	89 900	51 472	57 500	29 855	165,00	67,08
1954 D	43 344	53 990	73 500	93 500	57 000	62 500	31 500	180,00	81,92
1957 D	47 427	60 000	73 500	96 063	57 000	62 500	31 500	180,00	88,44
1958 D	47 500	60 000	73 500	96 500	57 000	62 292	31 500	184,67	84,83
1959 D	47 625	60 000	73 500	96 500	58 667	60 000	32 500		85,50
1960 D			73 500	96 500	59 000	60 000	32 500	187,00	85,50
1960 Sept.	48 000	61 000	73 500	96 500	59 000	60 000	32 500	187,00	85,50
Okt.	48 625	61 000	73 500	96 500	59 000	60 000	32 500	187,00	85,50
Nov.			73 500	96 500	59 000	60 000	32 500		
Dez.			73 500	96 500	59 000	60 000	32 500		
1961 Jan.			73 113	96 406	59 000	60 000	32 500		
Febr.			71 500	96 000	59 000	60 000	32 500		
Marz									
April									
Mai									
Juni									
Juli									
Aug.									
Sept.									
Okt.									
1958 D	319,01	402,96	493,63	Umgerechnete Preise für 1 m ³ in DM				329,51	155,29
1960 Dez.			493,92	645,16	382,81	419,75	211,55		
				648,48	396,48	403,20	218,40		

H o l z s c h l i f f									
Jahr Monat	BR-Deutschland	Ver. Staaten	Großbritannien	Frankreich Rouen	Norwegen	Schweden	Finnland	Italien Mailand	
	normaler Handels- 100/100	einheimischer Nr. 1 lufttrocken	skandinavischer	importierter mechanisch getrocknet	weiß 90/100 trocken	naß	getrocknet	importierter Tannen- lufttrocken	einheimischer Pappel-
	Fabrikverkpr. in Verladestat.	frei Empfänger	Kontraktpreis cif Ostküste UK Trockengewicht	c.i.f. Import- Hafen/Grenze	nach UK.	Exportpreis f.o.b.		frei Station	Mailand
	RM/DM je 100 kg	\$ je 2000 lbs	£.s.d. je 2240 lbs	NFD je 100 kg	nkr je 1016 kg	skr je 1000 kg	Fmk je 1000 kg	Lire je 100 kg	
	Dw.	Dw.	Dw.	Dw.	Dw.	Dw.	Dw.	Dw.	Dw.
Originalpreise									
1938 D	11,68	25,00	.	23,00	60,9	36	.	5 474	6 692
1950 D	32,90	69,23	22.18. 5	28,85	344,4	254	.	6 198	6 948
1954 D	42,30	81,25	27.10. 0		550,0	342	14 450	6 750	7 150
1957 D	46,54	86,25	32.12. 6	35,37	652,5	382	18 108	6 517	6 782
1958 D	43,64	86,25	29.12. 6	35,44	592,7	354	20 617	5 997	6 304
1959 D	39,86	86,25	28.10. 0	42,22	571,0	334	18 558	6 171	6 502
1960 D	39,94	86,25	28.10. 0	41,58	570,8			6 113	6 513
1960 Sept.	40,18	86,25	28.10. 0	41,10	571,0	335	18 900	6 180	6 580
Okt.	40,08	86,25	28.10. 0	41,10	570,0	329	18 700	6 288	6 675
Nov.	40,26	86,25	28.10. 0	41,10	570,0		18 600	6 350	6 700
Dez.	40,30	86,25	28.10. 0	41,10	570,0			6 150	6 630
1961 Jan.	40,41		28.10. 0		570,0			6 475	6 713
Febr.	41,18		28.10. 0		570,0				
Marz									
April									
Mai									
Juni									
Juli									
Aug.									
Sept.									
Okt.									
1958 D	43,64	39,93	34,16	Umgerechnete Preise für 100 kg in DM				43,77	45,55
1960 Dez.	40,30	39,93	32,85	35,21	34,16	28,64	27,06	42,67	45,02
				34,96	32,81				

S u l f i t - Z e l l s t o f f								
Jahr Monat	BR-Deutschland	Vereinigte Staaten		Kanada	Großbritannien	Frankreich Rouen	Niederlande	
	la ungebleicht absolut trocken Großhandelsaprs. frei 36)	ungebleicht lufttrocken	gebleicht lufttrocken	ungebleicht trocken ab ostkanadische Mühlen	skandinavischer ungebleicht gebleicht Kontraktpreis c.i.f. Ostküste UK. Trockengewicht	importiert ungebleicht gebleicht cif. Importhafen oder ab Grenze	ab Werk	
	Empfangsstat.	einschließlich Basisfrachten		kan. \$ je 2000 lbs	£.s.d. je 2240 lbs	NFD je 100 kg	hfl je 100 kg	
	RM/DM je 100 kg	\$ je 2000 lbs	Dw.	Dw.	Dw.	Dw.	Dw.	
Originalpreise								
1938 D	22,73	47,7	57,4	49,20	12. 1. 3	13.13. 0	.	
1950 D	55,17	106,2	122,8	115,03	37. 7. 7	59.15. 0	42,39	
1954 D	76,49	120,6	140,0	116,69	47. 0. 0	57. 1. 3	50,70	
1957 D	84,88	131,3	151,3	125,81	49.15. 8	60. 0. 0	56,38	
1958 D	82,25	135,0	155,0	130,88	47. 6. 3	57.10. 0	62,77	
1959 D	69,50	135,0	155,0	129,50	45. 0. 0	55. 0. 0	68,53	
1960 D	70,25	134,0	153,1		46. 5. 0	56. 0. 0	80,45	
1960 Sept.	71,50	135,0	155,0	130,20	46.10. 0	56.10. 0	67,14	
Okt.	71,50	135,0	155,0	131,50	46.10. 0	56.10. 0	81,33	
Nov.	71,50	132,5	147,5	131,40	46.10. 0	56.10. 0	66,81	
Dez.	71,50	125,0	140,0		46.10. 0	56.10. 0	66,81	
1961 Jan.	75,00	125,0	140,0		46.10. 0	56.10. 0	69,75	
Febr.	75,00	125,0	140,0		48.10. 0	56.10. 0	81,49	
Marz					48.10. 0	56.10. 0	81,49	
April							81,49	
Mai							81,49	
Juni								
Juli								
Aug.								
Sept.								
Okt.								
1958 D	82,25	62,50	71,76	Umgerechnete Preise für 100 kg in DM				64,19
1960 Dez.	71,50	57,87	64,82	62,32	54,56	66,30	52,78	68,08
					53,60	65,12	59,33	69,31

Jahr Monat	noch: Sulfat-Zellstoff								
	Norwegen	Schweden		Finnland		Österreich Wien	Italien Mailand		Japan
	Papier- Exportpreis nach UK.	gebleicht Kontraktpreis cif.nordwest- europ.Hafen		ungebleicht trocken Exportdurchschnittspreis f.o.b.	gebleicht	ungebleicht und gebleicht	importierter prima Importeurverkaufspreis frei Station	gebleicht	ungebleicht
	nkr je 1016 kg					Schilling je 100 kg			c.i.f.
		skr je 1000 kg		Fmk je 1000 kg			Lire je 100 kg		Yen je kg
						MM.	Dw.	Dw.	
						Originalpreise			
1938 D	300	.	204	.	.	34,0b)	166	.	.
1950 D	878		650			226,8	7 583	10 871	35,98
1954 D	1 139	821,9	781	26 883	33 792	398,2	8 396	11 448	63,56
1957 D	1 198	849,4	791	30 508	38 167	450,0	9 363	12 000	63,69
1958 D	1 149	810,0	752	35 100	44 275	450,0	6 980	11 470	58,62
1959 D	1 102	780,0	696	31 583	40 158	450,0	7 265	11 442	60,00
1960 D	1 121	797,5				450,0	8 126	10 342	
1960 Sept.	1 130	805,0	743	33 200	41 000	450,0	8 100	10 400	60,50
1960 Okt.	1 130	805,0	732	33 500	41 300	450,0	8 200	10 480	60,50
1960 Nov.	1 130	805,0		33 700	41 500	450,0	8 538	10 663	60,50
1960 Dez.	1 130	805,0				450,0	8 900	10 750	
1961 Jan.	1 130p	805,0				450,0	9 340	10 630	
1961 Febr.		805,0					9 463	10 300	
1961 März									
1961 April									
1961 Mai									
1961 Juni									
1961 Juli									
1961 Aug.									
1961 Sept.									
1961 Okt.									
				Umgerechnete Preise für 100 kg in DM					
1958 D	66,23	65,53	60,84	46,07	58,11	72,68	46,88	77,03	68,41
1960 Dez.	65,05	64,92				72,19	59,81	72,24	

Jahr Monat	Sulfat-Zellstoff				Viskose-Zellstoff		
	Vereinigte Staaten		Großbritannien		Schweden	Finnland	Ver. Staaten
	ungebleicht lufttrocken	gebleicht	skandinavischer ungebleicht	gebleicht	ungebleicht trocken		für regulären Viskoseprozeß frei
	frei Verbraucher-mühlen		Kontraktpreis c.i.f. Ostküste UK.		Exportdurchschnittspreis f.o.b.		Normalqualität Kontraktpreis cif.Ostküste UK
	\$ je 2000 lbs		£.s.d. je 2240 lbs		skr je 1000 kg	Fmk je 1000 kg	\$ je 2000 lbs
	MA.	MA.					je 2240 lbs
1938 D	43,13	70,83	36.11. 7	44.14. 0	111	19 700	89,17
1950 D	92,81	126,25			486	158,25	.
1954 D	100,63	145,00	43. 6. 3	58. 2. 6	560	24 567	185,00
1957 D	123,54	153,25	47.11. 3	60.11.11	606	29 050	185,00
1958 D	125,75	157,00	44.15. 0	58. 3. 9	553	33 633	185,00
1959 D	122,17	157,00	41.15. 0	55.17. 6	503	30 292	185,00
1960 D	117,50	149,88	43. 0. 0	57. 0. 0			180,00
1960 Sept.	117,50	152,00	43. 0. 0	57.10. 0	556	32 600	175,00
1960 Okt.	117,50	152,00	43. 0. 0	57.10. 0	551	31 800	175,00
1960 Nov.	117,50	143,50	43. 0. 0	57.10. 0		32 200	175,00
1960 Dez.	117,50	135,00	43. 0. 0	57.10. 0			175,00
1961 Jan.	117,50	135,00	45. 0. 0	57.10. 0			175,00
1961 Febr.	117,50	135,00	45. 0. 0	57.10. 0			175,00
1961 März							
1961 April							
1961 Mai							
1961 Juni							
1961 Juli							
1961 Aug.							
1961 Sept.							
1961 Okt.							
				Umgerechnete Preise für 100 kg in DM			
1958 D	58,22	72,69	51,60	67,10	44,74	44,14	85,65
1960 Dez.	54,40	62,50	49,56	66,27			81,02

Jahr Monat	noch: Viskose-Zellstoff		Natron-Zellstoff			Zeitungsdruckpapier		
	Schweden		Finnland	Ver. Staaten	Frankreich Rouen	Italien Mailand	BR-Deutschland	Ver. Staaten New York
	Normalqualität		gebleicht lufttrocken frei	importierter	Importeur-VPr. frei	in Rollen Bundesdurchsch. Abgabe an Großhandel	kanadisches Standard-Kontrakt frei in Rollen	Kanada Quebec
	Kontraktpreis cif.nordwest- europ.Hafen	Exportdurchschnittspreis f.o.b.	Verbraucher- mühlen	cif.Importhafen oder ab Grenze	Station Mailand	fr.Empfangsstat.	Importhafen	Süd-Quebec
	skr je 1000 kg	Fmk je 1000 kg	\$ je 2000 lbs	NPd) je 100 kg	Lire je 100 kg	RM/DM je 100 kg	\$ je 2000 lbs	kan.\$
			MA.	ME.	Dw.			
1938 D	.	204	54,41			20,32	50,00	43,38
1950 D		686	119,92	39,39	7 551	51,49	100,92	95,24
1954 D	902,5	913	140,00	42,42	8 927	64,51	125,75	108,68
1957 D	937,5	924	146,25	45,84	9 558	71,39	133,29	112,18
1958 D	901,9	885	150,00	57,71	8 371	69,57	134,40	113,06
1959 D	855,0	832	150,00	58,44	8 074	66,45	134,40	112,03
1960 D	870,0		148,96	59,30	8 930	66,02	134,40	
1960 Sept.	885,0	865	150,00	58,26	8 875	65,65	134,40	113,80
1960 Okt.	885,0	861	150,00	58,26	9 120	67,13	134,40	114,94
1960 Nov.	885,0		150,00	58,26	9 425	67,13	134,40	114,67
1960 Dez.	885,0		137,48p	60,94	9 500	67,13	134,40	
1961 Jan.	885,0				8 940	67,13	134,40	
1961 Febr.	885,0				9 100	67,13		
1961 März								
1961 April								
1961 Mai								
1961 Juni								
1961 Juli								
1961 Aug.								
1961 Sept.								
1961 Okt.								
			Umgerechnete Preise für 100 kg in DM					
1958 D	72,96	71,60	71,25	69,45	57,33	56,22	69,57	53,83
1960 Dez.	71,38			63,65	51,83	63,84	67,13	

Jahr Monat	P l a n t a g e n - K r e p p						Hevea-Latex			
	Ver. Staaten New York	Großbritannien London		Staat Singapur Singapur		Italien Mailand	Ver. Staaten	Frankreich	Italien Mailand	
	Blanket Crêpe Nr. 3	Blanket "C"	Crêpe Nr. 1 dunn	Blanket "C"	Crêpe Nr. 1 fein gebleicht	Crêpe Nr. 1 dick	Konzentrat	60 %		
	ex dock	c.i.f.	ab Werk	Erzeuger-Verkaufspreis f.o.b.		Importeur-VPr. frei Station Mailand	in Wagenladg. ab Ost- kustenhafen	geschleudert malaisisch c.i.f. franz. Hafen	Importeur-VPr. frei Station Mailand	
	Cents je lb	Pence je lb		Straits-Cents je lb		Lire je kg	Cents je lb	NF ^d je Liter	Lire je kg	
Originalpreise										
1938 D	15,69	.	33,33	29,00 ³⁸⁾	116,87	652,62	.	.	.	554,93
1950 D	37,25	26,50	90,95	90,95	86,20	483,15	34,79	1,70	1,70	359,94
1954 D	22,68	18,02	22,62	62,11	76,85	470,11a)	.	1,51	.	352,91
1957 D	27,95	22,84	28,74	78,95	96,94	577,30	37,72	1,97	1,97	417,43
1958 D	23,55	18,97	25,31	66,32	86,20	483,15	34,79	1,70	1,70	359,94
1959 D	34,43a)	27,84	32,30	96,62	108,20	579,11	41,92	2,70	2,70	433,03
1960 D	34,88	28,56	34,63	99,05	117,40	636,18	44,09	2,68	2,68	453,10
1960 Sept.	29,04	24,69	31,63	85,35	106,86	583,75	42,50	2,34	2,34	408,75
Okt.	28,99	22,94	29,70	80,04	99,69	550,00	39,50	2,23	2,23	403,00
Nov.	26,63	21,53	27,35	74,86	91,68	526,88	36,50	2,06	2,06	382,50
Dez.	25,33	20,88	26,90	72,30	90,55	492,50	36,50	2,03	2,03	377,51
1961 Jan.	25,14	19,66	26,23	67,70	87,76	486,00		1,97		366,00
Febr.			25,58	63,67	85,38	461,25		1,85		340,00
Marz										
April										
Mai										
Juni										
Juli										
Aug.										
Sept.										
Okt.										
Umgerechnete Preise für 100 kg in DM										
1958 D	218,06	204,16	272,39	200,60	260,73	324,48	322,14	168,90 ³⁹⁾		241,74
1960 Dez.	234,54	224,62	289,38	218,69	273,89	330,96	337,97	172,66 ³⁹⁾		253,69

Jahr Monat	K u n s t k a u t s c h u k						Regeneriergummi		Schellack	
	Vereinigte Staaten New York				Frankreich		Ver. Staaten New York	Großbritannien London	Ver. Staaten New York	
	Butadien GN-A in Wagenldg.	Neoprene GN-A kleinere Ldg.	Butadien/Styren Butadien S in Wagenladungen	Enjay	Butyl- Enjay	Neoprene PN-GNA	Peel Nr. 1 alle Distrikte außer Kalifornien	Ankaufspreis	Truly native orange in Säcken f.o.t. N.Y.u.Chicago	
	Fracht vorausbez. Grundpreise für Inland und Export 40)				unversteuert frei Waggon ab Importhafen					
	Cents je lb				NF ^d je kg		Cents je lb	Pence je lb	Cents je lb	
Originalpreise										
1938 D	.	65,00 ⁴⁰⁾	6,10	3,52	19,25 ²⁴⁾	
1950 D	46,15	34,00	19,00	18,65	.	.	9,19	6,13	41,41	
1954 D	58,50	41,00	23,00	22,50	.	.	10,50	7,75	41,99	
1957 D	58,00	41,00	23,00	23,00	2,35	4,40	11,00	8,84	35,86	
1958 D	58,00	41,00	23,00	23,00	2,35	4,40	11,00	8,63	32,07	
1959 D	58,00	41,00	23,00	23,00	2,72	4,95	11,00	8,51	31,00	
1960 D	58,00	41,00	23,00	23,00	2,75	4,97	11,00	8,75	31,50	
1960 Sept.	58,00	41,00	23,00	23,00	2,75	4,97	11,00	8,75	31,50	
Okt.	58,00	41,00	23,00	23,00	2,75	4,97	11,00	8,75	31,50	
Nov.	58,00	41,00	23,00	23,00	2,75	4,97	11,00	8,75	31,50	
Dez.	58,00	41,00	23,00	23,00	2,75	4,93	11,00	8,75	31,50	
1961 Jan.	58,00	41,00	23,00	23,00	2,75	4,93	11,00	8,75	31,50	
Febr.					2,75	4,93			31,50	
Marz										
April										
Mai										
Juni										
Juli										
Aug.										
Sept.										
Okt.										
Umgerechnete Preise für 100 kg in DM										
1958 D	537,05	379,64	212,97	212,97	233,47	437,14	101,85	92,88	296,95	
1960 Dez.	537,05	379,64	212,97	212,97	233,90	419,33	101,85	94,13	291,67	

Jahr Monat	noch: Schellack		K o l o p h o n i u m							
	Großbritannien London	Indien Kalkutta	Vereinigte Staaten Savannah			Großbritannien London		Frankreich		
	Truly native orange arsenfrei		Grad "WW" in drums ⁴¹⁾	Grad "K"	Grad "WW"	Grad "FF" ⁴²⁾	Grad "GN" ⁴³⁾	Grad "WW"		
	ab Lager UK.	loco	Exportpreis f.a.s.	f.o.b.	amerikanisches	verzollt ab Lager	reines Harz unversteuert ab Werk Landes oder Gironde			
	s.d. je 112 lbs	Rupien je 82,28 lbs	südliche Hafen	in drums			NF ^d je 100 kg			
Originalpreise										
1938 D	41. 41/2	.	2,18	2,04	18. 6	14. 32/3	1,58	1,65		
1950 D	25. 41/3	125,46	6,78	6,32	77. 61/2	72.10	48,83	.		
1954 D	307. 01/5	128,80	8,27	7,99	77. 4	72.102/3	83,98	86,48		
1957 D	212. 12/3	85,03	8,47	8,27	77. 93/4	70. 11/3	84,89	86,33		
1958 D	172. 24/5	67,57	8,71	8,50	77. 13/8	70. 1	89,00	90,50		
1959 D	174. 25/6	67,53	9,68	9,48	84. 1	80. 01/6	98,07	98,06		
1960 D	206. 91/4	69,76	14,71a)	15,09	129. 9a)	100.101/2a)	128,27	130,74		
1960 Sept.	205. 25/7	61,63	17,57	17,05	155. 0	104. 0	132,70	135,20		
Okt.	204. 44/7	62,88	17,85	17,20	161. 0	103. 8	148,00	150,50		
Nov.	203. 43/8	62,41	17,50	16,91	-	103. 0	148,00	150,50		
Dez.	205. 22/5	69,16	-	16,86	150. 6	-	148,00	150,50		
1961 Jan.	202. 74/7	73,11	16,65	16,55	150. 4	-	148,00	150,50		
Febr.	201. 9	70,10			151. 0	95. 0	148,00	150,50		
Marz										
April										
Mai										
Juni										
Juli										
Aug.										
Sept.										
Okt.										
Umgerechnete Preise für 100 kg in DM										
1958 D	198,60	159,68	80,65	78,71	71,67	84,31	80,81	88,42	89,91	
1960 Dez.	236,51	163,44	-	156,11	-	173,47	-	125,88	128,01	

Jahr Monat	noch: Kolophonium		T e r p e n t i n						
	Italien Mailand		Vereinigte Staaten Savannah		Großbritannien London		Frankreich	Italien Mailand	Österreich Wien-Neustadt
	Grad "WW"	Grad "FGH"	in galvanisierten Fassern 41)		russisches	amerikan. 44)	ohne Behälter frei		
	Importeur-Verkaufspreis frei Station Mailand		Exportpreis f.a.s. südliche Häfen		in Leihfassern ex wharf	netto ab Hersteller	ab Werk Landes- oder Gironde	frei Station Mailand	netto ohne Paß
	Lire je kg		Cents je gallon (7,23 lbs)		s.d. je 112 lbs		NPd) je 100 kg	Lire je kg	Schilling je 100 kg
	Dw.	Dw.	Dw.	Originalpreise					
1938 D	.	2,57	.	22,60	.	32. 61/5	3,16	.	195b)
1950 D	153,31	137,72	.	53,04	.	122. 54/7	83,90	.	630
1954 D	163,85	155,45	69,31a)	51,99	104. 31/2	116. 75/7	89,19	.	1 000
1957 D	162,12	146,60	71,59	55,30	116. 94/7	123. 82/5	105,00	732	1 083
1958 D	153,46	139,17	66,74	51,24	109. 11/5	131. 71/2	107,00	645	1 100
1959 D	169,41	151,03	70,74a)	53,28	105. 31/2	119. 63/4	107,00	630	1 100
1960 D	266,31	239,12	68,77a)	48,57	104. 11a)	116. 3	100,54	630	1 100
1960 Sept.	307,50	277,50	70,00	45,70	103. 0	116. 0	99,80	630	1 100
Okt.	315,50	285,00	-	46,00	103. 0	114. 0	98,00	630	1 100
Nov.	314,17	285,00	-	46,47	103. 0	112. 0	98,00	630	1 100
Dez.	307,50	285,00	-	46,69	102. 71/5	112. 0	98,00	630	1 100
1961 Jan.	294,17	271,67	-	47,69	102. 0	112. 0	98,00	630	1 100
Febr.	287,50	265,00	-	-	102. 0	112. 0	98,00	630	-
März	-	-	-	-	-	-	-	-	-
April	-	-	-	-	-	-	-	-	-
Mai	-	-	-	-	-	-	-	-	-
Juni	-	-	-	-	-	-	-	-	-
Juli	-	-	-	-	-	-	-	-	-
Aug.	-	-	-	-	-	-	-	-	-
Sept.	-	-	-	-	-	-	-	-	-
Okt.	-	-	-	-	-	-	-	-	-
1958 D	103,06	93,47	85,47	65,62	125,80	151,78	106,30	433,18	177,65
1960 Dez.	206,64	191,52	-	59,80	118,26	129,09	83,35	423,36	176,47

Jahr Monat	Montanwachs	Kopalharz		P a r a f f i n w a c h s					
	Italien Mailand	Belgien Antwerpen	Lac Léopold II	Ver. Staaten New York	Großbritannien London		Niederlande Amsterdam	Österreich Wien	Italien Mailand
	Riebeck	Equateur T.V.J.	Lac Léopold II	roh, weiß 124-130° F. in Säcken oder Kartons 45)	Kategorie A 100-115° F. ab Werk Pumpherston	Kategorie B 150-155° F. oder ab Lager bei Mindestabnahme von 11ton	roh 135-140° F. ab Lager	Tafelware 50-52° C.	raffiniert in Tafeln frei Groß- handelslager
	frei Großhandels- lager	c.i.f.	c.i.f.	fob.Raffinerie					
	Lire je kg	bfrs je kg	Cents je lb	£.s.d. je 2240 lbs	hfl je 100 kg	Schilling je 100 kg	Lire je kg		
	Dw.	ME.	ME.	Dw.	Dw.	MM.			
1938 D	.	2,70a)	.	5,30	.	17,09	79,0b)	.	
1950 D	401,9	16,48	18,97	6,55	75. 2. 3	84,88	655,0	168,10	
1954 D	178,3	15,86	17,93	6,55	75. 2. 3	89,25	52° 2	165,66	
1957 D	598,3	14,92	19,13	7,35	75.15. 0	99.12. 0	88,50	636,0	
1958 D	490,0	14,72	19,34	8,60	72.10. 0	93. 0. 0	88,50	618,0	
1959 D	492,0	14,00	17,50	8,23	72.10. 0	89.12. 0	88,50	561,7	
1960 D	473,9	-	-	8,10	72.10. 0	87. 0. 0	88,50	550,0	
1960 Sept.	465,0	-	-	8,10	72.10. 0	87. 0. 0	88,50	550,0	
Okt.	465,0	-	-	8,10	72.10. 0	87. 0. 0	88,50	550,0	
Nov.	465,0	-	-	8,10	72.10. 0	87. 0. 0	88,50	550,0	
Dez.	462,5	-	-	8,10	72.10. 0	87. 0. 0	88,50	550,0	
1961 Jan.	466,7	-	-	8,17	72.10. 0	87. 0. 0	550,0	150,00	
Febr.	470,0	-	-	8,20	72.10. 0	87. 0. 0	550,0	150,00	
März	-	-	-	-	-	-	-	-	
April	-	-	-	-	-	-	-	-	
Mai	-	-	-	-	-	-	-	-	
Juni	-	-	-	-	-	-	-	-	
Juli	-	-	-	-	-	-	-	-	
Aug.	-	-	-	-	-	-	-	-	
Sept.	-	-	-	-	-	-	-	-	
Okt.	-	-	-	-	-	-	-	-	
1958 D	329,08	123,71	162,53	79,63	83,60	107,24	97,93	99,81	
1960 Dez.	310,80	-	-	75,00	83,56	100,28	97,90	88,24	

Jahr Monat	K a r n a u b a w a c h s			B i e n e n w a c h s				
	Ver. Staaten New York	Großbritannien London	Italien Mailand	Großbritannien London	Frankreich Marseille	Italien Mailand		
	Prime Yellow	Patty Grey		Dar-es-Salam	Sudan	Madagaskar Standard Nr. 3	Konakry Kongo	
	ab Lager	c.i.f.	frei Groß- handelslager	Verschiffungspreis c.i.f.		c.i.f.	ungereinigt frei Groß- handelslager	
	\$ je lb	s.d. je 112 lbs	Lire je kg	s.d. je 112 lbs	NPd) je kg	Lire je kg		
	Dw.	Dw.	Dw.	Dw.	Dw.	Dw.		
1938 D	0,70d)	.	.	1 544	425. 3	403.11	3,25	.
1950 D	1,04	920. 1	721. 1	1 404	478. 3	427. 7	3,47	838
1954 D	1,13	917. 7	635. 0	1 214	540. 3	487.10	4,84	5,41
1957 D	1,36	1079. 3	538.11	1 186	468. 8	440. 4	4,57	5,38
1958 D	1,21	937.11	552. 4	1 235	464. 5	406. 8	4,29	5,21
1959 D	1,15	883. 6	576. 9	1 188	469. 7	381. 0	3,82	5,00a)
1960 D	1,04	775. 8	542. 4	1 195	463. 7	377. 9	3,75	4,95
1960 Sept.	1,01	739. 7	540. 0	1 180	460. 0	380. 0	3,69	-
Okt.	1,00	750. 0	526. 1	1 152	458. 2	380. 0	3,74	-
Nov.	1,00	728. 5	494.11	1 125	443. 3	380. 0	3,63	-
Dez.	1,00	717. 9	488. 0	1 125	438. 8	380. 0	3,64	4,98
1961 Jan.	1,00	700. 8	488. 4	1 125	443. 6	374. 0	3,60	4,96
Febr.	-	674. 12/3	471. 3	-	-	-	-	-
März	-	-	-	-	-	-	-	-
April	-	-	-	-	-	-	-	-
Mai	-	-	-	-	-	-	-	-
Juni	-	-	-	-	-	-	-	-
Juli	-	-	-	-	-	-	-	-
Aug.	-	-	-	-	-	-	-	-
Sept.	-	-	-	-	-	-	-	-
Okt.	-	-	-	-	-	-	-	-
1958 D	1120,39	1081,51	636,89	796,52	540,42	507,75	454,03	534,50
1960 Dez.	925,94	827,28	562,47	756,00	510,89	437,99	308,75	-

**Baumwollpreise im Termingeschäft an der New Yorker Baumwollbörse
für die einzelnen Sichten 1960 bis 1962**

Cents je lb

Notierungs- monat	Lieferungsmonat								
	1 9 6 0			1 9 6 1					1 9 6 2
	Juli	Okt.	Dez.	März	Mai	Juli	Okt.	Dez.	März
1959 April	-	-	-	-	-	-	-	-	-
Mai	32,43	-	-	-	-	-	-	-	-
Juni	32,34	-	-	-	-	-	-	-	-
Juli	32,31	30,37	-	-	-	-	-	-	-
Aug.	32,33	30,43	-	-	-	-	-	-	-
Sept.	32,31	30,40	-	-	-	-	-	-	-
Okt.	32,59	30,61	30,67	-	-	-	-	-	-
Nov.	32,90	30,88	30,69	-	-	-	-	-	-
Dez.	33,04	31,07	31,03	31,35	-	-	-	-	-
1960 Jan.	32,89	31,19	31,39	31,53	-	-	-	-	-
Febr.	32,65	30,74	30,86	31,29	-	-	-	-	-
März	32,46	30,77	30,73	31,23	31,45	-	-	-	-
April	32,70	30,72	30,73	31,15	31,40	-	-	-	-
Mai	32,84	31,00	31,02	31,42	31,71	32,29	-	-	-
Juni	32,85	31,05	31,12	31,48	31,74	31,71	-	-	-
Juli	32,95	31,17	31,21	31,58	31,87	32,03	32,21	-	-
Aug.	-	30,96	31,22	31,74	32,08	32,18	32,48	-	-
Sept.	-	31,37	31,33	31,79	32,15	32,29	32,41	-	-
Okt.	-	-	31,41	31,91	32,28	32,64	32,81	-	-
Nov.	-	-	-	32,21	32,58	32,92	33,19	33,29	-
Dez.	-	-	-	32,31	32,75	33,16	33,57	33,59	-
1961 Jan.	-	-	-	32,10	32,56	33,00	33,55	33,74	34,02

**Kammzugpreise am Kammzug-Terminmarkt in Bradford
für die einzelnen Sichten 1960 bis 1962**

Basisqualität Merino 64's, „B“-Tops

Pence je lb

Notierungs- monat	Lieferungsmonat										
	1 9 6 0	1 9 6 1							1 9 6 2		
	Dez.	Jan.	März	Mai	Juli	Sept.	Okt.	Dez.	Jan.	März	Mai
1959 April	-	-	-	-	-	-	-	-	-	-	-
Mai	-	-	-	-	-	-	-	-	-	-	-
Juni	104,63	-	-	-	-	-	-	-	-	-	-
Juli	110,29	110,48	-	-	-	-	-	-	-	-	-
Aug.	113,98	114,02	-	-	-	-	-	-	-	-	-
Sept.	111,40	111,40	111,55	-	-	-	-	-	-	-	-
Okt.	110,48	110,80	110,76	-	-	-	-	-	-	-	-
Nov.	108,85	109,14	110,85	109,71	-	-	-	-	-	-	-
Dez.	110,58	110,93	111,44	111,75	-	-	-	-	-	-	-
1960 Jan.	107,34	107,70	108,31	108,67	109,20	-	-	-	-	-	-
Febr.	101,76	102,18	102,82	103,15	103,26	-	-	-	-	-	-
März	103,15	103,26	103,81	104,13	104,46	104,78	-	-	-	-	-
April	102,55	102,75	103,26	103,49	103,74	103,92	104,06	-	-	-	-
Mai	100,76	100,96	101,54	101,98	102,29	102,45	102,62	-	-	-	-
Juni	97,06	97,18	97,90	98,48	98,90	99,13	99,40	99,73	-	-	-
Juli	94,89	95,01	95,45	96,02	96,48	96,80	97,09	97,34	97,38	-	-
Aug.	93,15	93,36	93,64	93,80	94,16	94,41	94,70	95,02	95,00	-	-
Sept.	91,27	91,75	92,40	92,96	93,50	94,00	94,33	94,72	94,88	95,05	-
Okt.	88,68	89,46	90,21	91,13	92,06	92,68	92,93	93,89	94,23	94,56	-
Nov.	90,74	91,44	92,24	93,20	94,13	94,77	95,05	95,71	95,99	96,34	96,26
Dez.	89,02	89,25	90,23	90,93	91,75	92,22	92,57	93,24	93,38	93,88	94,14
1961 Jan.	-	-	92,14	92,87	93,60	93,92	94,40	95,11	95,00	95,53	95,79

Veröffentlichungen über Auslandspreise sowie Einfuhrpreise und Preise für Verkehrsleistungen in der Serie „Preise, Löhne, Wirtschaftsrechnungen“

- | | | |
|--|---|--------------------------------|
| Reihe 1 | Einfuhrpreise und Index der Einkaufspreise für Auslandsgüter | 12 Monatshefte
1 Jahresheft |
| Reihe 7 Preise für Verkehrsleistungen | | |
| | Eisenbahnverkehr, Seeverkehr, Binnenschifffahrt, Luftverkehr – Index der Seetrachtraten | 4 Vierteljahreshefte |
| Reihe 8 Großhandelspreise im Ausland | | |
| | Teil I: Preise für: Getreide, Fleisch und Fette, Molkereiprodukte, Zucker, Genußmittel, Gewürze, Ölsaaten, pflanzliche Öle und andere Nahrungsmittel | 4 Vierteljahreshefte |
| | Teil II: Preise für: Textilien, Häute, Leder, Kautschuk, Mineralöle, Baustoffe, Zellstoff, Papier, Harze und Wachse | 4 Vierteljahreshefte |
| | Teil III: Preise für: Kohle, Erze und Mineralien, Eisen und Stahl, NE-Metalle, Chemikalien und Düngemittel | 4 Vierteljahreshefte |
| | Weltmarktpreise ausgewählter Waren | 12 Monatshefte |
| Reihe 9 Einzelhandelspreise im Ausland | | |
| | Preise für Nahrungs- und Genußmittel, Bekleidung und Schuhwerk, Heiz- und Leuchtmittel, Hausrat und andere Bedarfsgüter, sowie Preisindexziffern der Lebenshaltung und Indexziffern der Einzelhandelspreise | 4 Vierteljahreshefte |
| Reihe 10 Internationaler Vergleich der Preise für die Lebenshaltung | | |
| | Berechnungen der Verbrauchergeldparitäten zwischen der DM und Währungen des Auslandes, die Fort- und Rückberechnung der Ergebnisse sowie Devisenkurse in langjähriger Übersicht | 12 Monatshefte
1 Jahresheft |

Wöchentlich werden Stichtagpreise ausgewählter Waren des Welthandels auch in „Statistischer Wochendienst“, Teil Wochenzahlen, gebracht.

Auszugsweise erscheinen in „Wirtschaft und Statistik“ Monatsdurchschnittspreise wichtiger Waren aus der Reihe PLW 8.

PREISE - LÖHNE - WIRTSCHAFTSRECHNUNGEN

Die Serie gliedert sich in 16 Einzelreihen

Reihe 1: Einfuhrpreise und Index der Einkaufspreise für Auslandsgüter

Die Reihe erscheint jährlich mit den Monatszahlen (etwa 70 Waren und 120 Meßziffern) für das abgelaufene Jahr und den Durchschnitten für die Jahre seit 1950 sowie monatlich mit den neuesten Zahlen.

Reihe 2: Preise und Preisindex ausgewählter Grundstoffe

Diese Reihe erscheint jährlich mit Monatszahlen (etwa 95 Grundstoffe und etwa 200 Meßziffern) sowie monatlich nur mit Preisindices. Die Monatshefte wurden bis März 1960 in der Arbeitsreihe VI/2 der Statistischen Berichte herausgegeben.

Reihe 3: Preise und Preisindices für industrielle Produkte

Die Reihe (etwa 500 monatlich errechnete Meßziffern) wird voraussichtlich 1961 mit den Monats- und Jahreszahlen seit 1950 erscheinen und soll jährlich fortgesetzt werden. Hierüber erscheinen ab August 1960 Monatshefte als Fortsetzung des früheren Statistischen Berichtes Arbeitsreihe VI/6.

Reihe 4: Preise und Preisindices für die Land- und Forstwirtschaft

Die Reihe (etwa 350 Meßziffern) enthält die Indices der Erzeugerpreise land- und forstwirtschaftlicher Produkte sowie die der Einkaufspreise landwirtschaftlicher Betriebsmittel und ist erstmalig für die Jahre und Monate (z. T. Vierteljahre) von 1950 bis 1958/59 herausgegeben worden. Sie wird jährlich fortgesetzt. Als Ergänzung erschienen bis Juli 1960 monatlich die Arbeitsreihen VI/6 und VI/7 der Statistischen Berichte, die ab August 1960 durch Monatshefte zu PLW Reihe 4 ersetzt werden.

Reihe 5: Meßziffern für Bauleistungspreise und Preisindices für Bauwerke

Die vierteljährlich erscheinende Reihe enthält Meßziffern für Bauleistungspreise, Preisindices der einzelnen Bauarbeiten und Indices zunächst für Wohngebäude (Ein- und Mehrfamiliengebäude). Eine Erweiterung durch Indices für andere Gebäude- und verschiedene Straßenarten ist vorgesehen. Das erste Heft der Reihe enthält ein vollständiges Leistungsverzeichnis, ausführliche Baubeschreibungen und Wagungsschemata der den Indexberechnungen zugrunde gelegten Wohngebäudetypen. Die Reihe erscheint als Fortsetzung der früheren Statistischen Berichte VI/21. Jedem Heft der Reihe 5 geht ein Vorbericht in verkürzter Form voraus.

Reihe 6: Einzelhandelspreise und Indices der Verbraucherpreise

Neben den monatlichen Landes- und Bundesdurchschnittspreisen für rund 300 Waren und Leistungen und den Bundesdurchschnitten für etwa 55 bis 60 Waren und Leistungen sowie einigen bundeseinheitlichen Tarif- und Gebührensätzen enthält das Jahreshaft dieser Reihe die monatliche Entwicklung des Preisindex für die Lebenshaltung (gegliedert nach Bedarfs- und Warengruppen sowie Waren) und des Index der Einzelhandelspreise (gegliedert nach Branchen sowie Warengruppen und Waren). Ferner sind Übersichten aufgenommen, die die Streuung der Preise für die Lebenshaltung an einem Stichtag erkennen lassen. Als Ergänzung wird außerdem monatlich ein Heft mit den neuesten Berechnungsergebnissen zum Preisindex für die Lebenshaltung und zum Index der Einzelhandelspreise sowie mit Bundesdurchschnittspreisen und ein kurzgefaßter Vorbericht herausgegeben. Außerdem erscheint wöchentlich noch eine Ausgabe mit den Meßziffern der Verbraucherpreise ausgewählter Nahrungsmittel in den Landeshauptstädten.

Reihe 7: Preise für Verkehrsleistungen

Die Reihe erscheint viermal im Jahr. Sie gibt Auskunft über Preise im Eisenbahnverkehr, in der See- und Binnenschifffahrt und im Luftverkehr (350 Verkehrsrelationen und 60 Indexreihen), überwiegend mit Monatszahlen.

Reihe 8: Großhandelspreise im Ausland

Vierteljährlich mit Zahlen für die letzten 15 Monate erscheinen 3 Hefte in monatlichem Abstand.

Teil I: Nahrungs- und Genußmittel, Technische Öle u. a. (etwa 75 Waren in 540 Preisreihen).

Teil II: Textilien, Leder, Papier, Harze, Treibstoffe, Baustoffe u. ä. (etwa 65 Waren in 540 Preisreihen).

Teil III: Kohle, Metalle, Chemikalien, Kunststoffe u. ä. (etwa 100 Waren in 540 Preisreihen).

Als aktuelle Berichte werden monatlich die Hefte „Weltmarktpreise ausgewählter Waren“ herausgegeben, die eine Auswahl aus den Teilen I—III enthalten.

Reihe 9: Einzelhandelspreise im Ausland

Die Reihe erscheint vierteljährlich mit Zahlen für die letzten 15 Monate (mehr als 40 Länder mit etwa 1600 Preisreihen und Preisindices für die Lebenshaltung in etwa 100 Ländern).

Reihe 10: Internationaler Vergleich der Preise für die Lebenshaltung

Der Bericht erscheint in ausführlicher Form einmal jährlich und enthält internationale Kaufkraftvergleiche (Verbrauchergeldparitäten) der ausländischen Währungen im Verhältnis zur RM/DM als Ergebnisse von Preisvergleichen für Waren und Dienstleistungen der Lebenshaltung im langjährigen Überblick. Bisher wurden Vergleiche mit über 40 Ländern durchgeführt. Daneben erscheint ein monatlicher Bericht in der gleichen Reihe zur aktuellen Unterrichtung, der jeweils neuere Fortrechnungsergebnisse bzw. die Ergebnisse neu berechneter Preisvergleiche enthält.

Reihe 11: Tariflöhne und -gehälter

Eine Loseblattsammlung, die im Mai und November eines jeden Jahres auf den neuesten Stand gebracht wird und sich in Teil I für Arbeiter und Teil II für Angestellte gliedert, enthält Lohnsätze aus 341 und Gehaltssätze aus 126 Tarifverträgen. Es werden Zeitlohnsätze der höchsten tariflichen Altersstufe und Monatsgehälter (Anfangs- und Endgehälter) für ausgewählte Lohn- bzw. Gehaltsgruppen sowie „Wichtige tarifliche Regelungen“ dargestellt. Als Teil III erscheint vierteljährlich ein Heft, das die vierteljährlichen Entwicklungsreihen des Index der Tariflöhne und -gehälter sowie der tariflichen Arbeitszeiten in der Gliederung nach Wirtschaftsgruppen enthält.

Reihe 12: Verdienste und Löhne im Ausland

Der Bericht bringt jährlich in 2 Heften (Heft 1: Arbeitnehmerverdienste und Arbeitszeiten, Streiks und Aussperrungen im Ausland; Heft 2: Tariflöhne und Lohnindices in ausgewählten Ländern) Angaben über Arbeitnehmerverdienste, tarifliche Lohn- und Gehaltssätze, Lohnindices, Arbeitszeiten, Streiks und Aussperrungen im Ausland. Neben Tabellen enthält er begriffliche und methodische Erläuterungen zu den Statistiken der einzelnen Länder.

Reihe 13: Wirtschaftsrechnungen

Jährlich wird in zwei Teilen über die Entwicklung der monatlichen Einnahmen und Ausgaben sowie des Verbrauchs von Lebensmitteln in Vier-Personen-Arbeitnehmerhaushalten einer mittleren (Teil I) sowie Zwei- und Drei-Personen-Haushalten von Renten- und Fürsorgeempfängern einer unteren Verbrauchergruppe (Teil II) berichtet. Die Hefte enthalten Zahlen für die einzelnen Monate des Kalenderjahres sowie für die Monate im Vierteljahres- und Jahresdurchschnitt mit Vergleichszahlen für frühere Erhebungsjahre. Als Ergänzung zu Teil I erscheinen drei Vierteljahreshefte mit Angaben für die einzelnen Monate der Vierteljahre sowie der Monate im Vierteljahresdurchschnitt. Außerdem werden in Sonderheften die Ergebnisse von Jahressuntersuchungen für Haushalte verschiedener Bevölkerungsgruppen veröffentlicht, von denen Sonderheft 1 über Arbeitnehmerhaushalte 1949 und 1950/51 sowie Sonderheft 2 über Rentnerhaushalte 1951/52 inzwischen erschienen sind.

Reihe 14: Arbeiterverdienste der Landwirtschaft

Eine halbjährlich für die Berichtsmonate März und September, ab 1959 jährlich für den Monat September, erscheinende Reihe enthält die durchschnittlichen Bruttolohnverdienste ausgewählter Arbeitergruppen und die durchschnittlichen Arbeitszeiten der Arbeiter im Stundenlohn in Betrieben mit einer landwirtschaftlichen Nutzfläche von 20 und mehr Hektar. Auch Indices werden berechnet.

Reihe 15: Arbeitnehmerverdienste in Industrie und Handel

Die Reihe erscheint vierteljährlich — erstmalig mit Angaben für Februar 1957 — und bringt jeweils für den mittleren Monat des Quartals Angaben über die durchschnittlich bezahlten Wochenarbeitsstunden, Bruttostunden- und Bruttowochenverdienste der Arbeiter und die Monatsverdienste der Angestellten in 56 Wirtschaftsgruppen, gegliedert nach Geschlecht und Leistungsgruppen im Bundesgebiet und in den einzelnen Ländern. Auch Indices werden berechnet. Die Ergebnisse vor Februar 1957 wurden in der früheren Reihe 10 „Arbeiterverdienste“ veröffentlicht.

Reihe 16: Arbeiterverdienste im Handwerk

Die Reihe erscheint halbjährlich, erstmalig mit Angaben für November 1957.

**HERAUSGEBER: STATISTISCHES BUNDESAMT · WIESBADEN
VERLAG: W. KOHLHAMMER GmbH · STUTTGART UND MAINZ**