

**STATISTISCHES
BUNDESAMT
WIESBADEN**

PREISE LÖHNE WIRTSCHAFTSRECHNUNGEN

Reihe 8

Großhandelspreise im Ausland

Grundstoffe, Teil III

Herbst 1960



W. KOHLHAMMER VERLAG

STATISTISCHES
BUNDESAMT
WIESBADEN

PREISE LÖHNE WIRTSCHAFTSRECHNUNGEN

Reihe 8

Großhandelspreise im Ausland
Grundstoffe Teil III

Herbst 1960



Jahrgang 1960 Nr. 3

VERLAG W. KOHLHAMMER GMBH / STUTTGART UND MAINZ

Inhaltsverzeichnis

| | Seite |
|--|-------|
| Schaubild: Preisentwicklung für verschiedene wichtige Welthandelsgüter seit 1958 | 3 |
| Index der Großhandelspreise in Indien | 4 |
| Preisentwicklung am New Yorker NE-Metallmarkt im Termingeschäft 1960/61 | 5 |
| Ergänzende Angaben zum Tabellenteil | |
| A. Allgemeine Vorbemerkungen | 6 |
| B. Abkürzungen, Maße und Gewichte | 6 |
| C. Erläuterungen bzw. Anmerkungen | 7 |

Tabellenteil

| | Seite | | Seite |
|--------------------------------|-------|-------------------------|-------|
| Alkohol | 25 | Magnesit | 12 |
| Aluminium | 19 | Magnesium | 19 |
| Aluminiumsulfat | 25 | Mangan | 22 |
| Ammoniak, schwefelsaures | 27 | Manganerz | 12 |
| Antimon | 22 | Messing | 18 |
| Antimonerz | 12 | Molybdän | 22 |
| Asbest | 13 | Molybdänerz | 12 |
| Ascorbinsäure | 28 | Natrium | 22 |
| Aspirin | 28 | Naturphosphat | 27 |
| Atropin | 28 | Nickel | 18 |
| Ätzkali | 24 | Nikotinsäure | 28 |
| Azeton | 26 | Oxalsäure | 26 |
| Bauxit | 12 | Phenol | 25 |
| Benzol | 25 | Phosphor-Roheisen | 13 |
| Blei | 19 | Penicillin | 28 |
| Bleierz | 11 | Pottasche | 24 |
| Braunkohle | 10 | Pyrit | 11 |
| Cadmium | 22 | Quecksilber | 23 |
| Chlor | 23 | Salizylsäure | 28 |
| Chrom | 22 | Salpeter | 26 |
| Chromit | 11 | Salpetersäure | 24 |
| D.D.T. | 28 | Salzsäure | 23 |
| Eisenerz | 11 | Schwefel | 12 |
| Essigsäure | 26 | Schwefelkies | 11 |
| Feinbleche | 16 | Schwefelsäure | 23 |
| Ferro-Mangan | 14 | Selen | 23 |
| Formaldehyd | 26 | Silber | 23 |
| Formstahl | 15 | Soda | 24 |
| Gießerei-Roheisen | 13 | Stabstahl | 14 |
| Glyzerin | 25 | Stahlschienen | 15 |
| Graphit | 12 | Stahlschrott | 17 |
| Grobbleche | 15 | Steinkohle | 9 |
| Halbzeug | 14 | Streptomycin | 28 |
| Hämatit-Roheisen | 13 | Superphosphat | 27 |
| Kalidünger | 27 | Terpinol | 25 |
| Kalkstickstoff | 26 | Thomasphosphat | 27 |
| Kalzium | 22 | Titan | 21 |
| Kalziumkarbid | 25 | Titanerz | 12 |
| Kaolin | 12 | Uranerz | 12 |
| Kasein | 28 | Weißblech | 16 |
| Kobalt | 22 | Wismut | 22 |
| Koffein | 28 | Wolfram | 21 |
| Koks | 10 | Wolframit | 12 |
| Kunststoffe | 28 | Zink | 20 |
| Kupfer | 17 | Zinkerz | 12 |
| Kupfersulfat | 24 | Zinn | 21 |
| Lithium | 22 | Zirkon | 22 |

| | |
|--|----|
| Schaubild: Preisentwicklung für verschiedene wichtige Welthandelsgüter seit der Vorkriegszeit | 29 |
| Indices der industriellen Erzeuger- bzw. Großhandelspreise | 30 |

Nachdruck – auch auszugsweise – nur mit Quellenangabe gestattet.

Erschienen im Januar 1961


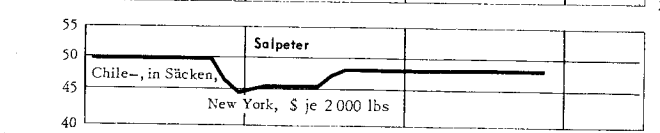
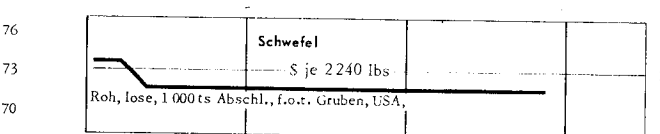
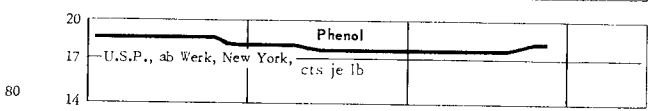
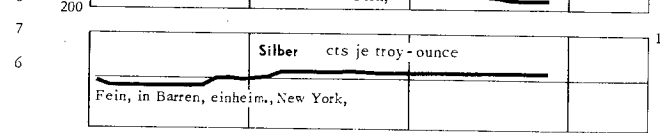
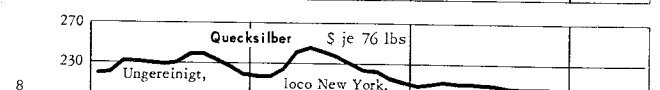
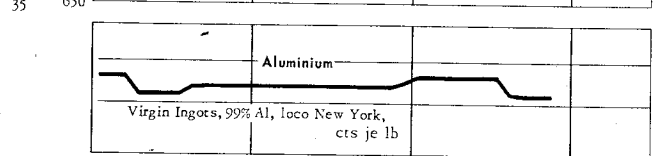

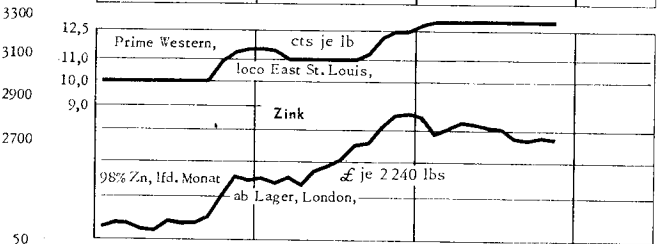
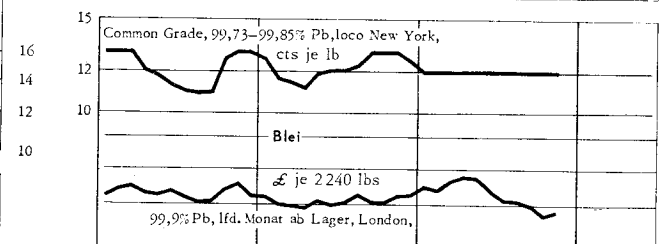
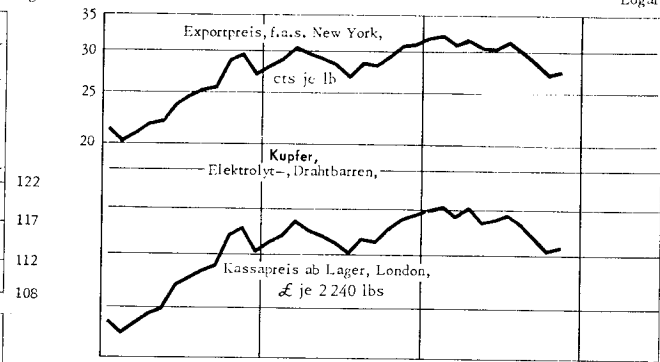
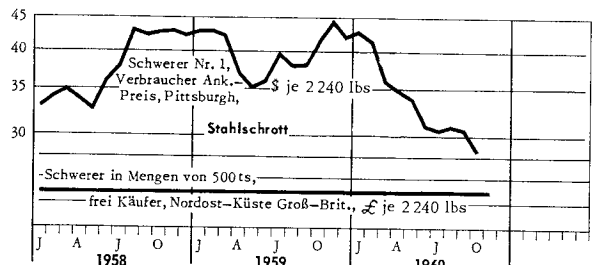
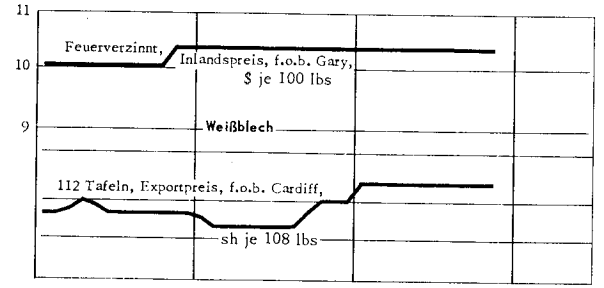
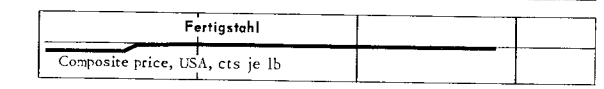
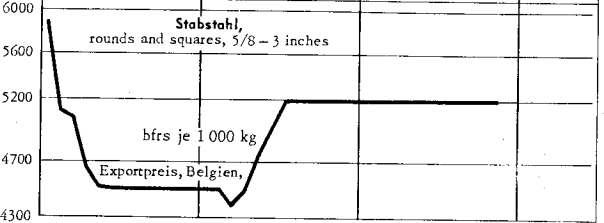
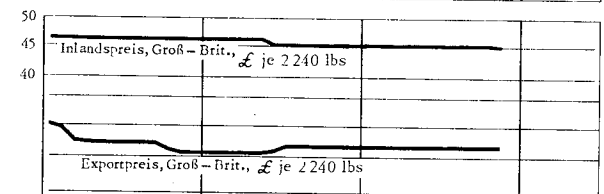
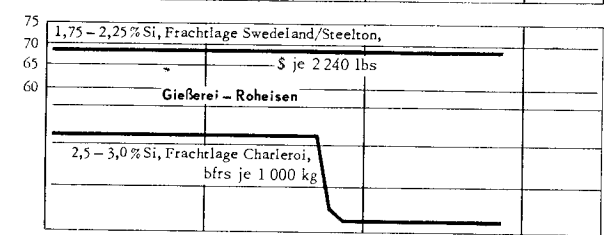
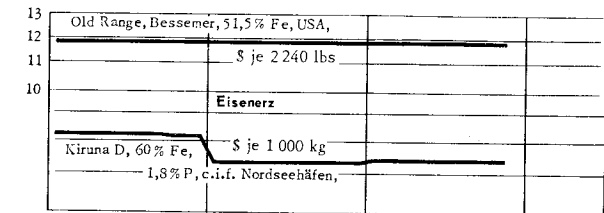
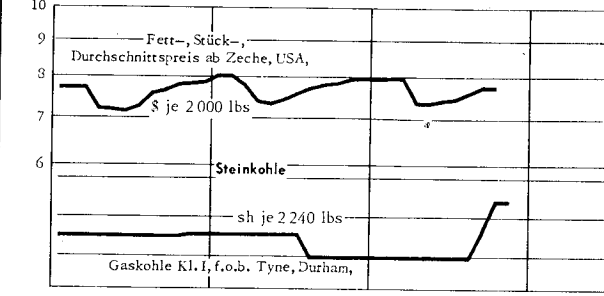
DIE PREISENTWICKLUNG WICHTIGER WELTHANDELSGÜTER SEIT 1958 NACH MONATEN

Originalpreise

Logar. Maßst.

Logar. Maßst.

Logar. Maßst.



Index der Großhandelspreise in Indien
1954 = 100¹⁾

| Index- gruppen → | Insgesamt | Landwirt- schaftliche Erzeugnisse 3) (Spez.-Gruppe) | Nahrungsmittelrohstoffe | | | | | | | | | Getränke und Tabak | Brenn- stoffe, elektr. Energie, Schmier- mittel |
|------------------------|-----------|---|-------------------------|----------|--------------------|-----------------------|---|--|----------------------------------|------------------------|--|--------------------------|--|
| | | | zusammen | davon | | | | | | | | | |
| | | | | Getreide | Hülsen- früchte | Obst und Gemüse | Milch und Ghee | Pflanzl. Öle | Fisch, Eier und Fleisch | Zucker und Gur | Ver- schiedene | | |
| Gewichtung→ | 1 000 | (461) | 504 | 192 | 43 | 23 | 84 | 47 | 17 | 48 | 50 | 21 | 30 |
| 1950 D ²⁾ | 110 | . | 115 | 111 | 130 | 108 | 110 | 144 | 103 | 148 | 90 | 102 | 93 |
| 1951 D | 126 | . | 126 | 121 | 156 | 117 | 111 | 142 | 106 | 193 | 88 | 123 | 98 |
| 1952 D | 103 | . | 102 | 118 | 149 | 105 | 107 | 101 | 106 | 82 | 62 | 114 | 102 |
| 1953 D | 105 | 112 | 109 | 119 | 149 | 106 | 105 | 120 | 104 | 101 | 78 | 103 | 102 |
| 1954 D | 100 | 100 | 100 | 100 | 100 | 100 | 100 | 100 | 100 | 100 | 100 | 100 | 100 |
| 1955 D | 92 | 93 | 87 | 87 | 85 | 99 | 93 | 99 | 101 | 72 | 91 | 87 | 97 |
| 1956 D | 103 | 111 | 101 | 110 | 118 | 109 | 105 | 116 | 102 | 80 | 77 | 87 | 104 |
| 1957 D | 109 | 114 | 109 | 121 | 127 | 113 | 111 | 127 | 102 | 86 | 81 | 97 | 114 |
| 1958 D | 111 | 121 | 114 | 125 | 142 | 113 | 113 | 122 | 113 | 101 | 90 | 99 | 118 |
| 1959 D | 116 | 124 | 120 | 124 | 152 | 129 | 119 | 126 | 116 | 117 | 101 | 107 | 119 |
| 1959 Jan. | 113 | 121 | 116 | 116 | 177 | 115 | 111 | 113 | 115 | 104 | 93 | 110 | 118 |
| Febr. | 114 | 123 | 118 | 113 | 183 | 116 | 112 | 121 | 112 | 105 | 96 | 111 | 115 |
| März | 113 | 120 | 116 | 113 | 171 | 119 | 114 | 122 | 111 | 105 | 93 | 106 | 119 |
| April | 112 | 117 | 115 | 118 | 146 | 123 | 122 | 125 | 113 | 105 | 93 | 103 | 118 |
| Mai | 115 | 119 | 118 | 118 | 144 | 128 | 123 | 130 | 112 | 118 | 97 | 104 | 119 |
| Juni | 116 | 122 | 121 | 121 | 146 | 136 | 123 | 131 | 117 | 122 | 99 | 103 | 119 |
| Juli | 117 | 124 | 123 | 127 | 146 | 142 | 126 | 130 | 121 | 120 | 99 | 105 | 118 |
| Aug. | 118 | 125 | 124 | 130 | 141 | 154 | 121 | 126 | 123 | 121 | 102 | 104 | 118 |
| Sept. | 118 | 125 | 123 | 129 | 136 | 140 | 121 | 127 | 118 | 121 | 104 | 106 | 119 |
| Okt. | 120 | 126 | 126 | 131 | 142 | 128 | 129 | 129 | 118 | 130 | 107 | 107 | 119 |
| Nov. | 119 | 125 | 124 | 126 | 142 | 125 | 119 | 127 | 117 | 132 | 110 | 111 | 119 |
| Dez. | 118 | 125 | 120 | 120 | 139 | 120 | 115 | 127 | 120 | 123 | 115 | 110 | 120 |
| 1960 Jan. | 119 | 126 | 120 | 121 | 139 | 111 | 114 | 130 | 120 | 118 | 114 | 107 | 120 |
| Febr. | 120 | 126 | 121 | 124 | 144 | 114 | 119 | 137 | 117 | 119 | 104 | 102 | 120 |
| März | 119 | 124 | 119 | 123 | 136 | 127 | 118 | 136 | 121 | 116 | 98 | 102 | 120 |
| April | 121 | 126 | 121 | 124 | 135 | 138 | 122 | 137 | 124 | 115 | 99 | 109 | 121 |
| Mai | 123 | 130 | 122 | 126 | 136 | 133 | 124 | 137 | 125 | 113 | 101 | 114 | 121 |
| Juni | 123 | 130 | 123 | 127 | 136 | 123 | 128 | 139 | 126 | 113 | 99 | 116 | 121 |
| Juli | 125 | 131 | 126 | 131 | 144 | 128 | 127 | 146 | 134 | 115 | 104 | 116 | 122 |
| Aug. | 125 | 132 | 126 | 130 | 142 | 136 | 127 | 147 | 134 | 115 | 106 | 113 | 122 |
| Sept. | 126 | 132 | 126 | 130 | 144 | 123 | 131 | 148 | 134 | 114 | 106 | 111 | 122 |
| Index- gruppen → | zusammen | Industrierohstoffe | | | | zusammen | Zwischen- produkte zur Weiterver- arbeitung | Industrielle Erzeugnisse ⁴⁾ | | | | | |
| | | Textil- fasern | Ölsaaten | Erze | Ver- schiedene | | | zusammen | Fertigwaren | | | | |
| | | | | | | | | | Textilien | Metall- erzeugnisse | Maschinen und Transport- mittel | Chem- kalien | Ver- schiedene |
| Gewichtung→ | 155 | 61 | 60 | 2 | 32 | 290 | 41 | 249 | 147 | 12 | 31 | 20 | 30 |
| 1950 D ²⁾ | 119 | 112 | 137 | 92 | 102 | 99 | 108 | 98 | 102 | 79 | 82 | 95 | 94 |
| 1951 D | 142 | 156 | 141 | 119 | 116 | 118 | 128 | 117 | 126 | 81 | 93 | 107 | 108 |
| 1952 D | 102 | 107 | 99 | 122 | 95 | 103 | 106 | 103 | 103 | 88 | 103 | 110 | 104 |
| 1953 D | 103 | 93 | 122 | 119 | 88 | 98 | 101 | 98 | 96 | 98 | 102 | 101 | 96 |
| 1954 D | 100 | 100 | 100 | 100 | 100 | 100 | 100 | 100 | 100 | 100 | 100 | 100 | 100 |
| 1955 D | 94 | 102 | 78 | 100 | 104 | 99 | 100 | 99 | 99 | 115 | 100 | 99 | 97 |
| 1956 D | 109 | 109 | 114 | 119 | 100 | 104 | 113 | 103 | 103 | 117 | 101 | 98 | 101 |
| 1957 D | 114 | 114 | 121 | 130 | 97 | 108 | 111 | 107 | 105 | 127 | 104 | 104 | 109 |
| 1958 D | 110 | 104 | 123 | 129 | 99 | 108 | 112 | 107 | 101 | 131 | 106 | 111 | 114 |
| 1959 D | 115 | 105 | 130 | 120 | 106 | 109 | 114 | 109 | 102 | 132 | 109 | 115 | 115 |
| 1959 Jan. | 110 | 102 | 123 | 129 | 100 | 108 | 113 | 107 | 99 | 131 | 108 | 118 | 115 |
| Febr. | 111 | 102 | 125 | 124 | 101 | 108 | 113 | 107 | 99 | 131 | 108 | 118 | 115 |
| März | 112 | 103 | 127 | 124 | 101 | 108 | 112 | 107 | 99 | 131 | 110 | 118 | 114 |
| April | 112 | 103 | 126 | 122 | 102 | 108 | 111 | 108 | 100 | 131 | 109 | 116 | 114 |
| Mai | 115 | 104 | 133 | 123 | 103 | 108 | 111 | 108 | 101 | 131 | 109 | 113 | 114 |
| Juni | 116 | 105 | 134 | 120 | 103 | 109 | 111 | 108 | 102 | 131 | 109 | 114 | 114 |
| Juli | 116 | 105 | 134 | 118 | 104 | 109 | 111 | 108 | 102 | 131 | 109 | 114 | 115 |
| Aug. | 115 | 105 | 131 | 118 | 105 | 109 | 112 | 109 | 102 | 131 | 109 | 114 | 115 |
| Sept. | 118 | 105 | 135 | 118 | 112 | 110 | 114 | 109 | 102 | 132 | 109 | 115 | 115 |
| Okt. | 118 | 104 | 134 | 118 | 115 | 111 | 117 | 110 | 103 | 133 | 109 | 114 | 115 |
| Nov. | 118 | 107 | 130 | 114 | 118 | 111 | 119 | 110 | 104 | 133 | 109 | 114 | 115 |
| Dez. | 122 | 117 | 130 | 116 | 118 | 113 | 121 | 112 | 107 | 133 | 109 | 114 | 115 |
| 1960 Jan. | 126 | 121 | 135 | 114 | 120 | 116 | 124 | 114 | 111 | 133 | 109 | 114 | 115 |
| Febr. | 127 | 117 | 140 | 114 | 121 | 116 | 123 | 115 | 112 | 133 | 109 | 113 | 113 |
| März | 127 | 119 | 140 | 117 | 120 | 116 | 124 | 115 | 112 | 136 | 112 | 112 | 114 |
| April | 129 | 124 | 140 | 118 | 119 | 117 | 126 | 116 | 113 | 136 | 114 | 112 | 115 |
| Mai | 135 | 140 | 139 | 118 | 118 | 119 | 128 | 118 | 117 | 136 | 114 | 112 | 116 |
| Juni | 134 | 136 | 143 | 118 | 116 | 119 | 130 | 118 | 117 | 136 | 114 | 112 | 116 |
| Juli | 132 | 124 | 150 | 118 | 115 | 121 | 133 | 118 | 117 | 135 | 114 | 110 | 117 |
| Aug. | 132 | 126 | 146 | 118 | 115 | 122 | 134 | 120 | 120 | 135 | 114 | 111 | 117 |
| Sept. | 133 | 133 | 146 | 118 | 114 | 122 | 133 | 121 | 120 | 135 | 114 | 112 | 117 |

Anmerkung: 1) Umbasiert von Originalbasis April 1952 - März 1953.- 2) Durchschnitt der Monate April - Dezember.- 3) Reihe umbasiert von Basis April 1954 bis März 1955.- 4) Einschließlich Halbfabrikate.-

Preisentwicklung am New Yorker NE- Metallmarkt
für die einzelnen Sichten im Termingeschäft 1960/61

Cents je lb

| Notierungs- monat | | Lieferungsmonat | | | | | | | | |
|----------------------|-------|-----------------|-------|-------|-------|-------|-------|-------|-------|------|
| | | 1960 | | | | | | | 1961 | |
| | | Jan. | März | Mai | Juli | Sept. | Nov. | Dez. | Jan. | März |
| Kupfer | | | | | | | | | | |
| 1959 Juli | 28,88 | 28,83 | - | - | - | - | - | - | - | - |
| Aug. | 29,97 | 29,95 | - | - | - | - | - | - | - | - |
| Sept. | 30,05 | 29,88 | 29,64 | - | - | - | - | - | - | - |
| Okt. | 31,21 | 30,53 | 30,35 | - | - | - | - | - | - | - |
| Nov. | 32,19 | 31,18 | 30,63 | 30,33 | - | - | - | - | - | - |
| Dez. | 32,66 | 31,25 | 30,42 | 29,83 | - | - | - | - | - | - |
| 1960 Jan. | 32,91 | 32,08 | 31,17 | 30,68 | 30,49 | - | - | - | - | - |
| Febr. | - | 32,58 | 30,51 | 29,68 | 29,42 | 29,22 | - | - | - | - |
| März | - | 31,22 | 29,16 | 28,36 | 28,18 | 27,17 | 28,00 | - | - | - |
| April | - | - | 30,14 | 28,90 | 28,40 | 28,31 | 28,00 | - | - | - |
| Mai | - | - | 31,58 | 29,60 | 28,68 | 28,43 | 28,08 | - | - | - |
| Juni | - | - | - | 31,31 | 30,29 | 29,86 | 29,29 | 29,15 | - | - |
| Juli | - | - | - | 31,33 | 30,70 | 30,41 | 29,92 | 29,63 | - | - |
| Aug. | - | - | - | - | 30,32 | 30,15 | 29,84 | 29,62 | 29,40 | - |
| Sept. | - | - | - | - | 29,68 | 29,41 | 29,04 | 28,81 | 28,63 | - |
| Okt. | - | - | - | - | - | 28,43 | 27,94 | 27,77 | 27,73 | - |
| Nov. | - | - | - | - | - | - | 28,20 | 27,94 | 27,79 | - |
| Dez. | - | - | - | - | - | - | - | - | - | - |
| Blei | | | | | | | | | | |
| 1959 Juli | 11,87 | 12,02 | - | - | - | - | - | - | - | - |
| Aug. | 12,32 | 12,36 | - | - | - | - | - | - | - | - |
| Sept. | 11,77 | 11,88 | 11,58 | - | - | - | - | - | - | - |
| Okt. | 11,67 | 11,80 | 11,90 | - | - | - | - | - | - | - |
| Nov. | 11,58 | 11,68 | 11,77 | 11,84 | - | - | - | - | - | - |
| Dez. | 11,19 | 11,30 | 11,40 | 11,50 | - | - | - | - | - | - |
| 1960 Jan. | 11,50 | 11,65 | 11,78 | 11,86 | 11,95 | - | - | - | - | - |
| Febr. | - | 11,32 | 11,42 | 11,52 | 11,61 | 11,63 | - | - | - | - |
| März | - | 11,20 | 11,31 | 11,44 | 11,54 | 11,58 | 11,75 | - | - | - |
| April | - | - | 11,32 | 11,46 | 11,58 | 11,64 | 11,74 | - | - | - |
| Mai | - | - | 11,43 | 11,55 | 11,69 | 11,75 | 11,86 | - | - | - |
| Juni | - | - | - | 11,27 | 11,42 | 11,49 | 11,60 | 11,66 | - | - |
| Juli | - | - | - | 11,16 | 11,26 | 11,31 | 11,43 | 11,47 | - | - |
| Aug. | - | - | - | - | 11,07 | 11,10 | 11,26 | 11,31 | 11,42 | - |
| Sept. | - | - | - | - | 10,62 | 10,56 | 10,66 | 10,70 | 10,79 | - |
| Okt. | - | - | - | - | - | 10,25 | 10,28 | 10,28 | 10,32 | - |
| Nov. | - | - | - | - | - | - | 10,32 | 10,31 | 10,35 | - |
| Dez. | - | - | - | - | - | - | - | - | - | - |
| Zink | | | | | | | | | | |
| 1959 Juli | 11,28 | 11,48 | - | - | - | - | - | - | - | - |
| Aug. | 11,68 | 11,82 | - | - | - | - | - | - | - | - |
| Sept. | 11,53 | 11,66 | 11,70 | - | - | - | - | - | - | - |
| Okt. | 11,79 | 11,92 | 12,04 | - | - | - | - | - | - | - |
| Nov. | 11,68 | 11,21 | 11,98 | 12,10 | - | - | - | - | - | - |
| Dez. | 11,63 | 11,57 | 11,87 | 11,97 | - | - | - | - | - | - |
| 1960 Jan. | 12,04 | 12,17 | 12,27 | 12,36 | 12,44 | - | - | - | - | - |
| Febr. | - | 11,72 | 11,86 | 11,93 | 12,02 | 12,04 | - | - | - | - |
| März | - | 11,28 | 11,44 | 11,55 | 11,65 | 11,68 | 11,93 | - | - | - |
| April | - | - | 11,47 | 11,61 | 11,72 | 11,77 | 11,87 | - | - | - |
| Mai | - | - | 11,39 | 11,52 | 11,66 | 11,70 | 11,81 | - | - | - |
| Juni | - | - | - | 11,25 | 11,40 | 11,47 | 11,60 | 11,66 | - | - |
| Juli | - | - | - | 11,25 | 11,35 | 11,41 | 11,52 | 11,57 | - | - |
| Aug. | - | - | - | - | 11,31 | 11,34 | 11,43 | 11,47 | 11,53 | - |
| Sept. | - | - | - | - | 11,03 | 11,07 | 11,16 | 11,18 | 11,24 | - |
| Okt. | - | - | - | - | - | 11,17 | 11,19 | 11,20 | 11,24 | - |
| Nov. | - | - | - | - | - | - | 11,41 | 11,34 | 11,32 | - |
| Dez. | - | - | - | - | - | - | - | - | - | - |

Ergänzende Angaben zum Tabellenteil

A. Allgemeine Vorbemerkungen

Als Quellen dienen neben amtlichen preisstatistischen Veröffentlichungen Angaben aus der internationalen Wirtschaftspresse sowie Fachveröffentlichungen. Nicht bei allen Waren liegen für eine laufende Berichterstattung verwendbare Preisunterlagen der wichtigsten Markttorte vor. In solchen Fällen werden sekundäre Märkte mit herangezogen, um überhaupt ein Bild von der Preisentwicklung zu vermitteln. Die Preisangaben dieser sekundären Märkte sowie die Indices werden den nationalen statistischen Veröffentlichungen entnommen.

Die Monatspreise für "Welthandelsgüter" werden in der Regel aus den meist täglichen Notierungen an den internationalen Börsenplätzen als einfaches arithmetisches Mittel errechnet. Sie sind in den Tabellen nicht besonders gekennzeichnet.

Für Preisreihen, die aus Terminnotierungen (erstnotierter Monat bzw. nächste Sicht) einer Warenterminbörse berechnet werden, sind in der Regel die offiziellen Schlusskurse für tatsächlich getätigte Abschlüsse in den jeweiligen Vormittagssitzungen zugrundegelegt.

Preisreihen solcher Märkte, für die Preiserhebungen nur zu Monatsanfang (MA), Monatsmitte (MM) oder Monatsende (ME) durchgeführt bzw. deren Monatszahlen als Mittel aus wöchentlichen Stichtagen (Dw) berechnet werden, sind durch Abkürzungen kenntlich gemacht.

Die monatlichen Preisangaben für die Bundesrepublik Deutschland sind Mittel täglicher oder wöchentlicher Notierungen, im übrigen arithmetisch gemittelte Preise aus Erhebungen zum 7. und 21. des jeweiligen Monats.

Die Jahrespreise (D) sind das einfache arithmetische Mittel der zwölf Monatspreise (sog. Zwölfmonatsmittel).

Zur Umrechnung der Originalpreise in DM-Beträge werden die amtlichen Devisenkurse (Mittel der Kassakurse) an der Frankfurter Devisenbörse verwandt. Bei Ländern mit differenziertem Kurssystem werden die von der Deutschen Bundesbank veröffentlichten Freimarktkurse (Ankauf) mit genereller Gültigkeit bzw. die speziellen Exportkurse für die jeweilige Ware verwandt.

B. Abkürzungen, Maße und Gewichte

| | | | |
|------------|---|--------|---------------------------------------|
| loco, spot | = sofort verfügbare Ware | St. | = Stahlgüteklasse |
| fob | = frei an Bord | Stat. | = Station |
| fas | = frei Längsseite des Schiffes | B.W.G. | = British wire gauge |
| fot | = frei Fahrzeug | R.M. | = Rottami massicci |
| cif | = Kosten, Versicherung, Fracht einbegriffen | O.T. | = Ottone (Messing) |
| c&f | = Kosten und Fracht einbegriffen | UNI | = Italienische Industriennorm |
| FVPr | = Fabrikverkaufspreis | GOB | = good ordinary brands |
| VPr | = Verkaufspreis | NPO | = not pickled ordinary (ungebeizt) |
| GPr | = Großhandelspreise | Max. | = Maximum |
| CBé | = Baumégrade | Min. | = Minimum |
| OTw | = Twaddellgrade | Dép. | = Département |
| Ldg. | = Ladung | S.D. | = specially denatured |
| cal. | = Kalorien | DAB. | = Deutsches Arzneibuch |
| R/C | = roasting charges | BP. | = British Pharmacopoeia |
| T.O.M. | = Territoires d'outre-mer | USP. | = US Pharmacopoeia |
| N.S.W. | = Neusüdwales | d/d | = days after date |
| S.M. | = nach Siemens-Martinverfahren hergestellt | D.D.T. | = Dichlor-Diphenyl-Trichloräthan |
| S.N.C.F. | = Société nationale des chemins de fer français | Kont. | = Kontinent |
| | | UK. | = Großbritannien (Verein. Königreich) |

| | | | |
|---------|------------------------|-------------------|----------------|
| RM | = Reichsmark | 1 lb (Pound) | = 453,592 g |
| DM | = Deutsche Mark | 1 yard (') | = 91,439179 cm |
| bfrs | = belgische Francs | 1 inch (") | = 2,54 cm |
| dkr | = dänische Kronen | 1 gallon | = 3,78531 l |
| NF | = Nouveaux Francs | 1 imperial gallon | = 4,54358 l |
| hfl | = holländische Gulden | 1 cwt (112 lbs) | = 50,802 kg |
| nkr | = norwegische Kronen | 1 wine-gallon | = 1,89 l |
| mfrs | = marokkanische Francs | 1 proof-gallon | = 2,594376 l |
| sfrs | = Schweizer Franken | 1 ounce (oz) | = 28,34954 g |
| skr | = schwedische Kronen | 1 foot (ft) | = 30,479726 cm |
| £ | = Pfund Sterling | 1 picul | = 133,33 lbs |
| s | = Shilling | | |
| d | = Pence | | |
| \$ | = US-Dollar | | |
| kan.-\$ | = kanadischer Dollar | | |
| £.A. | = australisches Pfund | | |

- an Stelle einer Zahl = keine Notierungen.-
- . an Stelle einer Zahl = keine Preisunterlagen.-
- ... an Stelle einer Zahl = Preisangaben liegen noch nicht vor.

C. Erläuterungen bzw. Anmerkungen

Bergbauerzeugnisse

- 1) Bundesrepublik Deutschland: Steinkohle und Koks: Preise einschließlich der Bergarbeiter-Wohnungsbau-Abgabe sowie der Ausgleichumlage für Zwecke des Gemeinsamen Marktes. Die seit dem 1.11.1951 erhobene BWB-Abgabe betrug bei Steinkohle und Koks je abgesetzter Tonne bis 30.10.1954 DM 2,00, vom 1.11.1954 bis 30.6.1955 DM 1,00 und vom 20.10.1956 bis 31.12.1959 DM 2,00 bei Kohle bzw. DM 2,60 bei Koks. Vom 1.7.1955 bis 19.10.1956 wurde die BWB-Abgabe gestundet. Ab 1.1.1960 wird keine BWB-Abgabe mehr erhoben. Die am 15.3.1953 eingeführte Ausgleichumlage belief sich bei Steinkohle und -briketts (Koks) bis 9.2.1955 auf DM 0,65 (0,65), ab 10.2.1955 auf DM 0,43 (0,58), ab 10.2.1956 auf DM 0,31 (0,41) und ab 10.2.1957 auf DM 0,16 (0,22) je abgesetzter Tonne. Bei den Preisen für Koks wurden ferner die ab 26.3.1954 gültigen Sommerab- und Winteraufschläge berücksichtigt.-
- 2) Vereinigte Staaten: Steinkohle (Fett-): Ab April 1954 infolge Veränderungen innerhalb der Kohlesorten und Anzahl der Berichtsstellen mit Vorjahreszahlen nur bedingt vergleichbar. Sorte: stoker domestic - früher run of mine; Sorte: large domestic sizes - früher prepared sizes; Sorte: screenings for industrial consumers - früher screenings for retail dealers.-
- 3) Großbritannien: Steinkohle (Gas-): Bis Ende 1955 als Klasse I/II bezeichnet.-
- 4) Schweden: Steinkohle und Koks: Ab Mai 1954 infolge Neuklassifizierung einiger Kohlsorten sowie Neufestlegung verschiedener Import-Basishäfen mit Vorjahreszahlen nur bedingt vergleichbar. Feinkohle bis Juli 1955 Northumberland, Aug./Sept. 1955 polnische, Okt./Nov. 1955 East Midland, ab Dez. 1955 polnische; Stückkohle bis 1955 schottische, ab 1956 amerikanische; Koks kohle bis 1955 Durham Kl. I/II, ab 1956 amerikanische; Gaskohle bis 1955 Durham ungesiebt, ab 1956 westfälische Gasnüsse I-II; Hüttenkoks bis 1954 Importeur-Abrechnungspreis für Lagerhandel ohne Herkunftsangabe, ab 1955 westfälischer; Giesereikoks bis 1954 ober-schlesischer, ab 1955 westfälischer. Die Preise verstehen sich bei Abnahme ganzer Schiffs-ladungen, einschließlich Importeuraufschlägen. Nicht berücksichtigt ist bei Hüttenkoks ein Rabatt von 3,72 skr je 1000 kg, der in der Zeit vom 1.4. bis 30.9.1959 gewährt wurde.-
- 5) Bundesrepublik Deutschland: Braunkohlenbriketts: 1938 Preisgebiet II. 1950 Frachtgrundlage Liblar. Die Preise verstehen sich einschließlich der BWB-Abgabe, die vom 1.11.1951 bis 30.10.1954 DM 1,00 und vom 1.11.1954 bis 31.12.1959 DM 0,50 je abgesetzter Tonne betrug, und galten bis 31.3.1957 für Normalkornbriketts.-
- 6) Bundesrepublik Deutschland: Spateisenstein: 1938 als Rohspat bezeichnet.-
- 7) Großbritannien: Eisenerz: Für den D 1954 steht der Preis im Juli 1954.-
- 8) Frankreich: Eisenerz: Minette bis 31.12.1954 32 % Fe-Trockengeh., vom 1.1.1955-31.12.1957 29 % Fe-Gehalt, in kompletten Wagenladungen ab Grube La Mourière, netto zahlbar 15 Tage nach Versand.-
- 9) Japan: Eisenerz: Bis Ende Oktober 1958 58 % Fe.-
- 10) Indien: Manganerz: Die D 1950 und 1954 beziehen sich auf den Exportdurchschnittspreis aller Sorten. Ab April 1956 gelten die Preise für Erz mit 49,25 % Mn-Gehalt.-
- 11) Frankreich: Schwefel: Bis 1954 Sublimat, ab 1955 Industrieschwefel.-

Eisen und Stahl

- 12) Bundesrepublik Deutschland: Roheisen: Bis 31.10.1956 frei Bahnwagen Empfangsstation Zone I. Nicht enthalten in den Preisen ist der sog. "Monnet-Rabatt", der vom 1.2.1954 bis Anfang 1955 gültig war. Ab 1.12.1958 wird bei den Preisen für Hämatit- und phosphorhaltiges Gießereiroheisen ein Rabattsatz berücksichtigt, der Abnehmern ausschließlich aus Ländern der Montan-Union gewährt wird und vom 1.12.1958 bis 31.3.1959 DM 42,50, ab 1.4.1959 DM 62,50 je 1000 kg beträgt.- Halbzeug und Feibleche Änderung der Nomenklatur; ab 20.5.1953 gilt für Vorblöcke, Knüppel und Platinen ein einheitlicher Werksgrundpreis unter der Bezeichnung "Gewalztes Halbzeug"; für Feibleche der früheren Güteklasse St. II 23, kastengeglüht = neue Bezeichnung "Feibleche, 2,75 mm, kastengeglüht oder normalisiert (NPO)". Die verschiedenen Stahlgüten finden in den entsprechenden Güteaufpreisen Berücksichtigung.-
- 13) Großbritannien: Roheisen: Mit der Preisfestsetzung vom 29. Sept. 1959 wurde die Handelsbedingung, die bis 28.9.1959 für die jeweilige Frachtlage galt, auf die Basis "frei Käufer" abgeändert. Die Preise für Hämatit-Gießereiroheisen bezogen sich auf die Frachtlage Nordost-Küste, für phosphorreiches - auf alle Frachtlagen, für phosphorhaltiges - auf die Frachtlage Birmingham bzw. Middlesbrough und für phosphorarmes Gießereiroheisen auf die Frachtlage Grangemouth. Gleichzeitig wurden die Preise, die ab 1. Juni 1959 für Mengen ab 6 lts galten, auf Mengen von 10 lts umgestellt.-
- 14) Frankreich: Roheisen: Bei den Preisen für Hämatit-Roheisen (vom 1.2. bis 31.3.1954) und für Gießereiroheisen (vom 1.2.1954 bis 24.1.1955) wurde ein Rabattsatz von 1,5 % bzw. 2 % der Grundpreise berücksichtigt. Ferner berücksichtigt wurde ein Rabattsatz in Höhe von 2,5 % auf den Rechnungsbetrag (ab 1.2.1959) sowie ein Sonderrabatt (ab 1.5.1959), der Abnehmern ausschließlich aus Ländern der Montan-Union gewährt wird. Der Sonderrabatt beträgt für Hämatit = 15,00 NF und für phosphorhaltiges Gießereiroheisen mit 1,4-2 % P-Gehalt = 2,00 NF je 1000 kg.- Bei den Stahlpreisen blieb der vom 1.2.1954 bis 14.1.1955 gültig gewesene sog. "Monnet-Rabatt" von 2,5 % unberücksichtigt.-
- 15) Belgien: Roheisen und Stahl: Bis 19.5.1953 Inlandspreise frei Bestimmungsort. Sie lagen um folgende Beträge (Frachtkosten) über "Ab-Werk-Basis": Bei phosphorhaltigem Gießerei-Roheisen um 180 bfrs, bei Hämatit-Roheisen, Handelsstahl, Formstahl, Schienen, Stahlplatten und Grobblechen um 140 bfrs sowie bei Feiblechen um 175 bfrs je 1000 kg. Ab 20.5.1953 frei Waggon, ab Werk jeweiliger Frachtlage. Der vom 1.2.1954 bis Anfang 1955 gültig gewesene sog. "Monnet-Rabatt" von 2,5 % blieb unberücksichtigt.- Walzknüppel und Formstahl: Bis 31.12.1957 bezogen sich die Preise auf die Frachtlage Charleroi.-
- 16) Vereinigte Staaten: Roheisen: Der Durchschnittspreis wird aus den Notierungen für phosphorreiches Roheisen sowie für Bessemer-Roheisen, jeweils Frachtlage Neville Island, ferner für Gießerei II der Frachtlagen Birmingham, Buffalo, Chicago, Cleveland, Sharpsville und Youngstown errechnet. Dem D 1938 und 1950 ist ein Betrag von \$ 1,58 (Frachtkosten) hinzuzurechnen.-
- 17) Vereinigte Staaten: Die Stahlexportpreise verstehen sich netto Kasse einschließlich Fracht vom Walzwerk zu den Verschiffungspunkten New York, Baltimore oder Philadelphia.-
- 18) Großbritannien: Stabstahl und Grobbleche: Bis 28. Sept. 1959 bezogen sich die Preise auf die Basis "ab Werk".-
- 19) Belgien: Die Stahlexportpreise (fob Antwerpen oder frei belgische Grenze) galten 1938 und 1950 für die Ausfuhr nach allen Ländern, ab 20.5.1955 handelt es sich um die von der Brüsseler Stahlexportkonvention für den Bereich der Montanunion bei Lieferung an alle Nichtdollarländer außerhalb der Union festgelegten Exportgrundpreise (Mindestpreise bis 6.8.1958, danach Richtpreise). Für Ausfuhren nach dem Dollarzahlungsraum (Vereinigte Staaten und Kanada) von Oktober 1951 bis Ende 1955 und nach der Schweiz ab 16.1.1954 galten besondere Preise. Die tatsächlich erzielten Exporterlöse sind als "Montanunion"-Preisen in diesem Berichtsteil gesondert ausgewiesen.-

- 20) Bundesrepublik Deutschland: Für Walzwerkserzeugnisse ab 1.12.1950 einschließlich des von den Eisenverbraachern und vom Handel an die Ausgleichskasse der eisenverarbeitenden Betriebe der revierfernen Länder zu zahlenden Aufschlages von DM 2,00, ab 10.4.1952 DM 3,25 je 1000 kg sowie unter Einrechnung des von den Verbrauchern zu entrichtenden Zuschlages an die Preisausgleichskasse für die eisenverbrauchende Industrie in West-Berlin, der vom 1.10.1950 bis 30.6.1952 = DM 0,25 und ab 1.7.1952 DM 0,50 je 1000 kg beträgt. Der ab 1. Febr. 1954 gewährte sog. "Monnet-Rabatt" von 2,5 % auf die Grundpreise von Walzdraht (bis Juli 1954), Stabstahl (bis 19. Sept. 1954), Formstahl, Grob- und Mittelbleche (bis 31. Okt. 1954) blieb bei den Preisangaben unberücksichtigt. Bei den Preisen für Grobbleche wurde ein Rabatt in Höhe von DM 11,- (für Thomasgüte), der von Mitte Juni 1958 bis Ende Februar 1959 auf den Listenpreis gewährt wurde, mit berücksichtigt.- Eisenbahnschienen: Bis einschl. Oktober 1956 Frachtlage Oberhausen.-
- 21) Japan: Die Preise für Stabstahl bezogen sich bis Oktober 1954 auf 13 mm Durchmesser.-
- 22) Großbritannien: Die Preise für Feibleche im Jahre 1950 waren amtlich festgesetzte Export-Mindestpreise und lagen um etwa £ 20.0.0 unter den tatsächlich erzielten Exporterlösen.
- 23) Schweden: Die Preise für Feibleche galten bis Dezember 1955 für warmgewalzte 1 mm-Bleche.-
- 24) Montanunion: Stahlschrott: Für die Länder der Montanunion waren vom 15.3.1953 bis 31.3.1954 neun Preiszonen festgelegt. Der Grundpreis (sog. "Preisgrenze") in Zone I galt für den Ankauf von schwerem Eisen- und Stahlschrott, Sorte Nr. 11, bei Lieferung frei Wagen Abgangsstation, frei LKW, ab Lager oder frei Kai Verladehafen und betrug vom 15.6.1953 bis 14.1.1954 = \$ 31,50, vom 15.1.1954 bis 31.3.1954 = \$ 28,50 je 1000 kg.-
- 25) Bundesrepublik Deutschland: Stahlschrott vom 20.11.1950 bis 9.4.1952 und vom 1.1.1955 bis 31.12.1956 einschließlich Lieferprämie von DM 19,00 bzw. DM 5,00 je 1000 kg. 1950 Preise frei Hauptbahnhof Entfallstellenplatz Essen, vom 15.3.1953 bis 31.3.1954 Preiszone I.-
- 26) Frankreich: Stahlschrott: Ab 1.4.1954 freie Ankaufspreise des Schrottsyndikats einschließlich Umsatzsteuer für die Pariser Region (Département Seine).-

NE-Metalle

- 27) Bundesrepublik Deutschland: Kupfer: Bis zur Aufhebung der Preisvorschriften am 29.6.1950 amtlich angeordnete Höchstpreise. Vom 30.6.1950 bis 30.4.1954 im "Bundesanzeiger" veröffentlichte Bonner Kursnotizen. Ab 1.5.1954 Düsseldorfer Erlös-Notierungen (DEL-Notiz) der NE-Metallverarbeiter für "Kupfer für Leitzwecke".-
- 28) Vereinigte Staaten: Kupferschrott: Bis 31.12.1955 Sorte No. 1.-
- 29) Großbritannien: Kupfer: 1950 einheimische Elektrolyt-Drahtbarren, frei Käufer. Ab 1. August 1953 Standard-Kupfer, ab offiziellem Lagerhaus in London, Liverpool, Birkenhead, Manchester, Swansea, Birmingham oder frei Fahrzeug bzw. Waggon ab Schmelzhütte oder Raffinerie UK, zollfrei.-
- 30) Bundesrepublik Deutschland: Die Aluminiumpreise galten 1938 frei Fahrzeug, ab Lager, vom 15.7.1948 - 16.6.1953 Erzeugerpreis ab Werk, ab 17.6.1953 frei Güterbahnstation Verbraucherwerk.-
- 31) Bundesrepublik Deutschland: Blei und Zink: Bis 29.8.1950 Anordnungspreise, vom 30.8.1950 bis 31.12.1951 im "Bundesanzeiger" veröffentlichte Bonner Kursnotizen = Umrechnungswerte der amerikanischen Notierungen (E & Mj) einschl. Einfuhrkostenzuschlag.- Vom 1.1.1952 - 31.12.1955 Bruttoerlöse ab Werk, frei Fahrzeug.- Ab 1.1.1956 Bonner Kursnotizen = Umrechnungswerte der Londoner Börsennotierungen.
- 32) Großbritannien: Blei: Bis 30.9.1952 soft english, frei Verbraucherwerk. Ab 1.10.1952 ex ship oder ex wharf Thames oder ab offiziellem Lagerhaus London, ohne Importzoll bzw. Zuschlag für Empire-Ware.-
- 33) Frankreich: Bleirohr: 1950 einfaches Rohr, 20 mm Durchmesser. Ab Januar 1954 Rohr aus raffiniertem Blei.-
- 34) Großbritannien: Zinn: Bis 31.12.1952 ausländisches G.O.B., verzollt, frei Käufer. Ab 1.1.1953 destilliert oder elektrolytisch, ex ship, ex quai oder ex wharf Thames oder ab offiziellem Lagerhaus London bzw. Liverpool oder frei Bahnanschlus Swansea oder Avonmouth, ohne Importzoll bzw. Zuschlag für Empire-Ware. Güte-Aufpreis für 99,95 % Zn = £ 4.0.0, für 99,99 % Zn = £ 8.0.0 je 2240 lbs.-
- 35) Das "Internationale Zinnabkommen" (am 1.7.1956 inkraft getreten) legt drei Preiszonen, deren Regulierung dem Internationalen Zinnrat übertragen wurde, fest. Die untere Preisgrenze liegt bei £ 640 (bis 24.3.1957) bzw. bei £ 730 (ab 25.3.1957), die mittlere "Stabilisierung"-Zone reicht von £ 780 - £ 830, die obere Preisgrenze liegt bei £ 880 je 2240 lbs auf der Basis des Kassapreises der Londoner Metallbörse. Bei Preisen, die über oder unter denen der Stabilisierungszonen liegen, verfügt der Zinnrat Ver- bzw. Ankäufe aus bzw. für den sog. "Ausgleichsstock". Die Laufzeit des Abkommens beträgt fünf Jahre (ab 1.7.1956).-
- 36) Bundesrepublik Deutschland: Zinn: Bis 27.5.1950 Anordnungspreise, vom 28.5.1950 bis 10.7.1950 im "Bundesanzeiger" veröffentlichte Bonner Kursnotizen = Umrechnungswerte der Londoner Börsennotierungen. Vom 11.7.1950 bis 31.10.1956 Umrechnungswerte der Zinn-Notierungen in Singapur cif europ. Häfen. Vom 1.11. bis 31.12.1956 vom VWD veröffentlichte Metallnotizen auf alter Singapur-Basis. Ab 1.1.1957 Hamburger Notiz.-
- 37) Vereinigte Staaten: Zinn: Von 1941 bis Juli 1953 Grad A, Mindestgehalt 99,8 % Sn.-
- 38) Großbritannien: Ab 15.9.1949 Standardzinn der Herkunft Straits, Australien, Banka, Billiton, Belgien, Belg.-Kongo UMHK raffiniert, Höl. "Tulip" raffiniert oder gute handelsübliche Qualität von raffiniertem englischen Zinn, ab offiziellem Lagerhaus in London, Liverpool, Birkenhead oder Swansea.-
- 39) Vereinigte Staaten: Zirkon: Bis Dezember 1954 pulverisiert, ab Januar 1955 Zirkonschwamm.-
- 40) Bundesrepublik Deutschland: Silber in Form von Blöcken, Barren, Granalien, Körnern, gegossenen Platten, Stangen, Schienen, Blechen, Drähten, Folien sowie in Form von Vorstoffen, Rückständen und Abfällen.- Nach Aufhebung der amtlichen Höchstpreise für Edelmetalle am 7.4.1957 handelt es sich ab 8.4. 1957 um VWD-Mitteilungen (freie Preise) für Silber zur gewerblichen Verarbeitung.-

Chemikalien

- 41) Frankreich: Schwefelsäure - bis 31. Dezember 1957 66° Bé.-
 - 42) Großbritannien: die Alkoholsteuer beträgt ab 31.3.1957 £ 10.12.4 per proof gallon (DM 4788 per 100 l) und wird gegebenenfalls bei Rechnungstellung erhoben.-
 - 43) Bundesrepublik Deutschland: Superphosphat: 1938 Frachtgrundlage Hildesheim.- 1950-1953 frei Empfangsstat. Niedersachsen/Nordrhein-Westf. Ab Januar 1954 Frachtgrundlage Hildesheim und Mannheim/Ludwigshafen. Ab 1.11.1956 frei Empfangsstation.-
 - 44) Frankreich: Thomasschlacke und Superphosphat: Die Preise verstanden sich bis Ende Dezember 1958 frei Empfänger.- Doppelsylvinit: Bis einschl. April 1959 58 % K₂O.-
 - 45) Vereinigte Staaten: Essigsäure: Bis 31.12.1958 in Fässern, ab Werk.- Penicillin: 1950 alkalisch, ab Februar 1953 Procain.- Streptomycin: Bis 13.7.1955 salz- und schwefelsäuer, ab 14.7.1955 salzsauer.
- a) D aus weniger als 12 Monatspreisen berechnet.- b) Österreich: Mitte März 1938.- c) Frankreich: Währungsumstellung am 1.1.1960. Dabei entsprechen 100 frs = 1 NF (Nouveau Franc). Zum Zwecke der besseren Vergleichbarkeit wurde deshalb bei den Preisangaben bis einschl. Dezember 1959 das Komma um 2 Stellen nach links versetzt.- d) Preise am Jahresende.- e) Umgerechnete Preise für 100 kg Ware, bei Erzen blieben die sich ggf. aus der genauen Analyse und der Bestimmung des Feuchtigkeitsgehaltes ergebenden Preiszu- oder -abschläge unberücksichtigt.- f) 1939.- g) Alkohol: Umgerechnet für 100 Liter in DM.- h) BR-Deutschland: Von Juli bis Oktober 1953 bis 1959 abzüglich einer Frühbezugsvergütung.- i) Atropin und Streptomycin: Umgerechnet in DM je 1 000 000 Einheiten.- j) Atropin und Streptomycin: Zahlenangabe.- r = Berichtigung, aus der ausländischen Statistik im Original übernommen.

| Steinkohle | | | | | | | | | | |
|--------------------------------------|---------------------------------------|---|--------------------|--------------------|-------------------------|--------------------------|---|--------------------------------------|--|--------|
| Zeit | Bundesrepublik Deutschland | | | Vereinigte Staaten | | | | | | |
| | Kokskohle unter 10 mm gewaschen | Gasflammkohle Stückkohle über 80 mm | Anthrazit Nuß I | bituminous | | | Kokskohle metallurgical "High volatile" ab Zeche fot. an Kokserzeuger | Hartkohle | | |
| | ab Zeche Ruhrrevier ¹⁾ | | | stoker domestic | large domestic sizes | screenings industrial | run of mine Durchschnitts- preis fob Export | Kassapreis Lieferung Manhattan | | |
| | RM/DM je 1000 kg | | | S je 2000 lbs | | | | | | |
| Originalpreise | | | | | | | | | | |
| 1938 D | 15,00 | 18,25 | 26,44 | 2,89 | | | 4,07 | | | Dw. |
| 1950 D | 32,92 | 37,25 | 57,08 | 5,58 | 6,77 | 4,80 | 8,11 | | | 21,17 |
| 1954 D | 53,48 | 57,11 | 91,48 | 5,96 | 6,69 | 4,54 | 8,12 | 5,68a) | | 22,87 |
| 1957 D | 59,94 | 63,94 | 99,01 | 7,00 | 7,45 | 5,56 | 10,00 | 6,63 | | 26,13 |
| 1958 D | 63,30 | 67,30 | 104,30 | 7,02 | 7,54 | 5,41 | 9,71 | 6,39 | | 25,15 |
| 1959 D | 63,30 | 65,80 | 104,30 | 7,03 | 7,73 | 5,22 | 9,38 | 6,40 | | 24,00 |
| 1959 Okt. | 63,30 | 65,30 | 104,30 | 7,11 | 7,84 | 5,20 | 9,11 | 6,38 | | 23,75 |
| 1959 Nov. | 63,30 | 65,30 | 104,30 | 7,14 | 7,94 | 5,19 | 9,16 | 6,38 | | 23,75 |
| 1959 Dez. | 63,30 | 65,30 | 104,30 | 7,13 | 7,95 | 5,19 | 9,32 | 6,38 | | 23,75 |
| 1960 Jan. | 63,30 | 64,50 | 103,50 | 7,13 | 7,95 | 5,19 | 9,37 | 6,38 | | 24,00 |
| 1960 Febr. | 63,30 | 64,50 | 103,50 | 7,13 | 7,95 | 5,19 | 9,80 | 6,38 | | 24,00 |
| 1960 März | 63,30 | 64,50 | 103,50 | 7,13 | 7,95 | 5,18 | 9,40 | 6,38 | | 24,00 |
| 1960 April | 63,30 | 64,50 | 103,50 | 6,68 | 7,95 | 5,17 | 9,32 | 6,34 | | 24,00 |
| 1960 Mai | 63,30 | 64,50 | 103,50 | 6,73 | 7,73 | 5,17 | 9,01 | 6,34 | | 23,00 |
| 1960 Juni | 63,30 | 64,50 | 103,50 | 6,84 | 7,41 | 5,16 | 8,98 | 6,34 | | 23,00 |
| 1960 Juli | 63,30 | 64,50 | 103,50 | 6,91 | 7,46 | 5,16 | 8,99 | 6,34 | | 23,50 |
| 1960 Aug. | 63,30 | 64,50 | 103,50 | 7,03 | 7,62 | 5,16 | 8,94 | 6,34 | | 23,50 |
| 1960 Sept. | 63,30 | 64,50 | 103,50 | 7,05 | 7,77 | 5,15 | | 6,34 | | 23,50 |
| 1960 Okt. | 63,30 | 64,50 | 103,50 | 7,07p | 7,77p | 5,15p | | 6,34p | | 23,88 |
| 1960 Nov. | 63,30 | 64,50 | 103,50 | | | | | | | 24,00p |
| Umgerechnete Preise für 100 kg in DM | | | | | | | | | | |
| 1950 D | 3,29 | 3,37 | 5,71 | 2,58 | 3,14 | 2,22 | 3,75 | | | 9,80 |
| 1959 Dez. | 6,33 | 6,53 | 10,43 | 3,30 | 3,68 | 2,40 | 4,31 | 2,95 | | 11,00 |
| 1960 März | 6,33 | 6,45 | 10,35 | 3,30 | 3,68 | 2,40 | 4,35 | 2,95 | | 11,11 |
| 1960 Juni | 6,33 | 6,45 | 10,35 | 3,17 | 3,43 | 2,39 | 4,16 | 2,94 | | 10,65 |
| 1960 Sept. | 6,33 | 6,45 | 10,35 | 3,26 | 3,60 | 2,38 | | 2,94 | | 10,88 |

| noch: Steinkohle | | | | | | | | | | |
|--------------------------------------|------------------------------------|-------|--------------------------|----------------------------|-------------------------|-------------------------------|----------------------|---------|---|---------|
| Zeit | Vereinigte Staaten Pennsylvania | | Großbritannien Durham | | Douai | Lorraine | Frankreich | | Straßburg | Rouen |
| | Anthrazit | Stove | beste | Gas- ³⁾ | tout venant 33/35 mm | Nuß- 15/35 mm gewaschen | Saar-, A gesiebte | | Anthrazit, Nuß-, 30/50 mm deutsche Hausbrandkohle britische ab Hafen | |
| | Durchschnittspreis frei Wagen | | Inlandspreis | Exportpreis f.o.b. Tyne | ab Zeche | | ab Grenzstation | | | |
| | \$ je 2000 lbs | | s.d. je 2240 lbs | | NFC) je 1000 kg | | | | | |
| Originalpreise | | | | | | | | | | |
| 1938 D | | 5,33 | 20,6 | 87,6 | 1,70 | | | 3,56 | | 3,87 |
| 1950 D | 12,58 | 12,89 | 55,4 | 106,6 | 35,30 | 39,00 | 42,55 | 82,20 | | 91,72 |
| 1954 D | 14,01 | 14,47 | 81,4 | 106,6 | 47,15 | 52,95 | 59,71 | 112,46 | | 124,03 |
| 1957 D | 14,67 | 14,94 | 112,0 | 152,8 | 50,24 | 60,13 | 70,88 | 135,83 | | 181,60 |
| 1958 D | 14,24 | 14,4 | 114,7 | 123,11 | 54,50 | 64,50 | 78,33 | 158,02 | | 184,55 |
| 1959 D | 14,18 | 14,07 | 113,6 | 100,0 | 60,93 | 74,39 | 90,64 | 175,26 | | 183,68 |
| 1959 Okt. | 14,65 | 13,45 | 111,9 | 100,0 | 61,00 | 74,50 | 93,49 | 173,44 | | 178,88 |
| 1959 Nov. | 14,65 | 13,83 | 111,9 | 100,0 | 61,00 | 74,50 | 93,49 | 173,44 | | 178,88 |
| 1959 Dez. | 14,65 | 14,20 | 111,9 | 100,0 | 61,00 | 74,50 | 93,49 | 173,44 | | 178,88 |
| 1960 Jan. | 14,65 | 14,20 | 111,9 | 100,0 | 61,00 | 74,50 | 93,49 | 174,08 | | 200,49 |
| 1960 Febr. | 14,65 | 14,20 | 111,9 | 100,0 | 61,00 | 74,50 | 93,49 | 174,08 | | 200,49 |
| 1960 März | 14,65 | 14,20 | 111,9 | 87,0 | 61,00 | 74,50 | 93,49 | 174,08 | | 200,49 |
| 1960 April | 13,43 | 14,20 | 111,9 | 90,0 | 61,00 | 74,50 | 94,60 | 171,65 | | 180,61 |
| 1960 Mai | 13,19 | 14,20 | 111,9 | 90,0 | 61,00 | 74,50 | 94,60 | 172,11 | | 180,61 |
| 1960 Juni | 13,19 | 14,20 | 111,9 | 90,0 | 61,00 | 74,50 | 94,60 | 172,11 | | 180,61 |
| 1960 Juli | 13,61 | 14,20 | 111,9 | 90,0 | 61,00 | 74,50 | 94,60 | 172,11 | | 184,06 |
| 1960 Aug. | 13,61 | 14,20 | 111,9 | 90,0 | 61,00 | 74,50 | 94,60 | 171,60 | | 184,08 |
| 1960 Sept. | 14,10 | 14,20 | 115,0 ^{1/2} | 90,0 | 61,00 | 74,50 | 94,60 | 171,60 | | 184,08 |
| 1960 Okt. | 14,10p | 14,20 | 118,11 | 90,0 | 61,00 | 74,50 | 94,60p | 172,27p | | 184,08p |
| 1960 Nov. | | 14,20 | 118,11 | 90,0 | 61,00 | 74,50 | | | | |
| Umgerechnete Preise für 100 kg in DM | | | | | | | | | | |
| 1950 D | 5,82 | 5,97 | 3,20 | 5,06 | 4,24 | 4,63 | 5,11 | 9,86 | | 11,01 |
| 1959 Dez. | 6,78 | 6,57 | 6,42 | 5,74 | 5,19 | 6,33 | 7,95 | 14,71 | | 15,21 |
| 1960 März | 6,78 | 6,57 | 6,43 | 5,01 | 5,18 | 6,33 | 7,95 | 14,79 | | 15,35 |
| 1960 Juni | 6,11 | 6,57 | 6,43 | 5,18 | 5,19 | 6,34 | 8,05 | 14,64 | | 15,37 |
| 1960 Sept. | 6,53 | 6,57 | 6,64 | 5,19 | 5,19 | 6,34 | 8,05 | 14,60 | | 15,67 |

| noch: Steinkohle | | | | | | | | | | |
|--------------------------------------|-------------------------------------|---------------------|----------------------------------|-------------------------------|-------|--|---------------------------|--------|---------------------|--------|
| Zeit | Belgien | | Schweden | | | | Österreich Wien | | Schweiz | |
| | Fettnuß- 30 - 50 mm gewaschen | Mager- gewaschen | über 30 mm | oberschlesische 10 - 30 mm | Fein- | amerikanische große Stücke Kokskohle I | oberschlesische Würfel | | Stückkohle Saar- | |
| | frei Waggon | | Importpreis c.i.f. ⁴⁾ | | | | ab Rutsche oder Lager | | | |
| | bfrs je 1000 kg | | skr je 1000 kg | | | | Schilling je 100 kg | | sfrs je 1000 kg | |
| Originalpreise | | | | | | | | | | |
| 1938 D | | 183 | 19,99 | 19,34 | | 21,87 | 24,17 | 8,56b) | | |
| 1950 D | 875,0 | 1 235 | 76,25 | 69,73 | 45,71 | 72,76 | 71,88 | 43,50 | | 79,90 |
| 1954 D | 880,0 | 1 300 | 89,33 | 85,36 | 62,23 | 87,80 | 92,88 | 76,40 | | 81,50 |
| 1957 D | 952,0 | 1 534 | 117,42 | 112,77 | 85,92 | 111,77a) | 110,73a) | 96,17 | | 107,45 |
| 1958 D | 980,0 | 1 580 | 85,41 | 81,65 | 50,68 | 80,50 | 88,92 | 92,03 | | 95,57 |
| 1959 D | 933,7 | 1 521 | 79,34 | 75,49 | 45,15 | 73,42 | 79,93 | 89,13 | | 84,50 |
| 1959 Okt. | 895,0 | 1 505 | 76,00 | 72,00 | 44,10 | 73,00 | 78,00 | 88,70 | | 83,50 |
| 1959 Nov. | 895,0 | 1 505 | 75,80 | 72,20 | 44,10 | 73,00 | 78,00 | 88,70 | | 83,50 |
| 1959 Dez. | 895,0 | 1 505 | 76,65 | 73,20 | 44,10 | 74,00 | 79,00 | 88,70 | | 83,50 |
| 1960 Jan. | 874,4 | 1 505 | 77,60 | 72,15 | 44,10 | 74,00 | 79,00 | 89,10 | | 83,50 |
| 1960 Febr. | 830,9 | 1 505 | 76,25 | 71,25 | 43,10 | 72,00 | 77,00 | 89,60 | | 83,50 |
| 1960 März | 820,0 | 1 505 | 73,75 | 69,75 | 41,00 | 71,00 | 76,00 | 89,60 | | 83,50 |
| 1960 April | 820,0 | 1 505 | 72,75 | 68,75 | 41,00 | 71,00 | 76,00 | 89,60 | | 83,50 |
| 1960 Mai | 820,0 | 1 505 | 73,75 | 67,25 | 42,00 | 71,00 | 76,00 | 89,60 | | 83,50 |
| 1960 Juni | 820,0 | 1 505 | 74,50 | 68,00 | 43,10 | 73,00 | 78,00 | 89,60 | | 83,50 |
| 1960 Juli | 820,0 | 1 505 | 75,50 | 69,00 | 44,10 | 73,00 | 78,00 | 89,50 | | 83,50 |
| 1960 Aug. | 820,0 | 1 505 | 75,15 | 67,80 | 44,60 | 73,00 | 78,00 | 89,80 | | 83,50 |
| 1960 Sept. | 820,0 | 1 505 | 76,00 | 69,25 | 44,60 | 74,00 | 79,00 | 89,80 | | 83,50 |
| 1960 Okt. | 820,0 | 1 505 | | | | | | | | |
| 1960 Nov. | 820,0 | 1 505 | | | | | | | | |
| Umgerechnete Preise für 100 kg in DM | | | | | | | | | | |
| 1950 D | 7,35 | 10,37 | 6,19 | 5,66 | 3,71 | 6,35 | 5,84 | 9,23 | | 7,67 |
| 1959 Dez. | 7,47 | 12,55 | 6,17 | 5,89 | 3,55 | 5,96 | 6,36 | 14,26 | | 8,05 |
| 1960 März | 6,86 | 12,59 | 5,94 | 5,62 | 3,30 | 5,72 | 6,12 | 14,37 | | 8,03 |
| 1960 Juni | 6,86 | 12,59 | 6,02 | 5,49 | 3,48 | 5,90 | 6,30 | 14,38 | | 7,06 |
| 1960 Sept. | 6,85 | 12,57 | 6,14 | 5,60 | 3,60 | 5,98 | 6,39 | 14,50 | | 7,07 |

| Zeit | noch: Steinkohle | | | | | | | | | |
|--------------------------------------|---------------------------------|-------------------------------------|------------------------|-------------------------------|----------------|----------------------|------------------------------------|--|---|--|
| | Schweiz | | Italien Mailand | | | | | Kanada | Marokko | |
| | Fettmaß I Flamm- 50/80 mm | Anthrazit- belgische 30/50 mm | tout venant Cardiff | englische Nuß- Klasse I | Gas- Durham | Anthrazit- cobble | polnische Gasflamm- 30/80 mm | Anthrazit- amerikanische Importpreis | Egerada- 50/80 mm Großhandels- preis | |
| | in Waggonladungen | | in Waggonladungen | | | | | in Waggonladungen | | |
| | sfrs je 1000 kg | | Lire je 1000 kg | | | | | kan. \$ je 2000 lbs | mfrs je 1000 kg | |
| | DM. | MM. | Originalpreise | | | | | Dw. | MA. | |
| 1938 D | 46,96 | . | 239 | 228 | 221 | 340 | . | 10,20 | 425 | |
| 1950 D | 84,85 | 154,38 | 13 310 | 13 554 | 11 426 | 21 494a) | 33 578 | 19,07 | 8 677 | |
| 1954 D | 86,30 | 170,60 | 15 000 | 14 075 | 13 500 | 23 994 | 13 996a) | 19,12 | 13 160 | |
| 1957 D | 116,15 | 197,15 | 18 250a) | 18 142 | 15 661 | 29 621 | 20 260a) | 21,07 | 17 116 | |
| 1958 D | 98,85 | 197,07 | 15 496 | 15 430 | 10 779 | 25 527 | 13 910 | 20,59 | 18 093 | |
| 1959 D | 87,90 | 189,15 | 15 165 | 15 185 | 11 050 | 23 592 | 11 904 | 20,45 | 18 161 | |
| 1959 Okt. | 86,90 | 186,90 | 15 550 | 15 500 | 11 500 | 24 000 | 11 750 | 20,51 | 18 179 | |
| Nov. | 86,90 | 186,90 | 15 150 | 15 500 | 11 500 | 24 000 | 11 500 | 20,99 | 18 179 | |
| Dez. | 86,90 | 186,90 | 14 950 | 15 500 | 11 500 | 24 000 | 11 600 | 20,99 | 18 205 | |
| 1960 Jan. | 86,50 | 186,90 | 14 700 | 15 500 | 11 500 | 24 000 | 11 600 | 20,99 | 18 205 | |
| Febr. | 86,50 | 186,90 | 14 700 | 15 500 | 11 500 | 24 000 | 11 600 | 20,99 | 18 205 | |
| März | 86,50 | 186,90 | 14 500 | 15 500 | 11 500 | 24 000 | 11 400 | . | 18 205 | |
| April | 75,13 | 185,00 | 14 500 | 16 000 | 11 000 | 23 000 | 11 300 | . | 18 205 | |
| Mai | 75,13 | 185,00 | 14 500 | 16 000 | 11 000 | 23 000 | 11 300 | . | 18 205 | |
| Juni | 75,00 | 185,00 | 14 300 | 16 000 | 11 000 | 23 500 | 11 300 | . | 18 205 | |
| Juli | 75,00 | 185,00 | 14 300 | 16 000 | 11 000 | 23 500 | 11 300 | 19,10 | 18 205 | |
| Aug. | 75,00 | 185,00 | 14 300 | 16 000 | 10 500 | 23 500 | 11 300 | 19,10 | 18 205 | |
| Sept. | 75,00 | 185,00 | 14 300 | 16 000 | 10 500 | 23 500 | 11 300 | . | 18 205 | |
| Okt. | 75,00 | 185,00 | 14 500 | 16 000 | 10 500 | 23 500 | 11 500 | . | 18 205 | |
| Nov. | 75,00 | 185,00 | 14 500 | 16 000 | 10 500 | 23 500 | 11 550 | . | 18 205 | |
| Ungerechnete Preise für 100 kg in DM | | | | | | | | | | |
| 1950 D | 8,15 | 14,83 | 8,95 | 9,11 | 7,68 | 14,45 | 9,33 | 8,09 | 10,41 | |
| 1959 Dez. | 8,38 | 18,03 | 10,04 | 10,41 | 7,73 | 16,13 | 7,79 | 10,15 | 15,11 | |
| 1960 März | 8,32 | 17,97 | 9,74 | 10,41 | 7,72 | 16,12 | 7,65 | . | 15,11 | |
| Juni | 7,25 | 17,68 | 9,61 | 10,75 | 7,39 | 15,79 | 7,59 | . | 15,11 | |
| Sept. | 7,26 | 17,91 | 9,61 | 10,75 | 7,06 | 15,73 | 7,59 | . | 15,11 | |

| Zeit | noch: Steinkohle | | | Braunkohle | | | | | | |
|--------------------------------------|--------------------------------|---|---|--|-----------------------------------|------------------------|------------------------|--------------------------------|----------------------|--|
| | Japan Tokio | | Indien | BR-Deutschland | Frankreich Straßburg | Österreich Wien | Schweiz | Italien Mailand | | |
| | Anthrazit- | Kokskohle | | Feinkornbrik. rheinsche Frachtfrachten | Briketts deutsche Feinkorn- | Nuß I | Briketts "Union" | Stück- I einheimische | Briketts deutsche | |
| | Durchschnittspreis c. i. f. | Selected Jheria frei Waggon ab Zeche | Selected Jheria frei Waggon ab Zeche | Preise für Kerngebiete | ab Hafen | ab Zeche Karlsbach | Schilling je 100 kg | über 50 mm in Wagenladungen | | |
| | Yen je 1000 kg | Rupien je 2240 lbs | | RM/DM je 1000 kg | NFC je 1000 kg | Schilling je 100 kg | sfrs je 1000 kg | Lire je 1000 kg | | |
| | Dw. | Dw. | | ME. | MM. | ME. | Dw. | Dw. | | |
| 1938 D | . | . | . | 12,05 | 3,00 | 5,50b) | . | . | | |
| 1950 D | 3 943 | 4 890 | 15,75 | 17,36 | 39,95 | 21,39 | . | 10 096 | | |
| 1954 D | 5 620 | 7 191 | 15,75 | 22,79 | 43,03 | 36,20 | 58,58 | 11 700 | | |
| 1957 D | 6 822 | 7 851 | 19,87 | 31,55 | 50,00 | 42,01 | 67,77 | 15 444 | | |
| 1958 D | 6 763 | 7 923 | 21,00 | 34,60 | 61,60 | 43,86 | 73,30 | 12 310 | | |
| 1959 D | 6 232 | 7 645 | 21,26 | 34,80 | 71,75 | 45,70 | 73,30 | 9 648 | | |
| 1959 Okt. | 6 117 | 7 537 | 21,62 | 34,80 | 72,04 | 45,70 | 74,00 | 9 600 | | |
| Nov. | 6 150 | 7 537 | 21,62 | 34,80 | 72,04 | 45,70 | 74,00 | 9 600 | | |
| Dez. | 6 150 | 7 537 | 21,62 | 34,80 | 72,04 | 45,70 | 74,00 | 9 600 | | |
| 1960 Jan. | 6 150 | 7 457 | 21,62 | 36,80 | 72,04 | 45,70 | 74,00 | 9 600 | | |
| Febr. | 6 150 | 7 457 | 21,62 | 36,80 | 72,04 | 45,70 | 74,00 | 9 600 | | |
| März | 6 150 | 7 457 | 21,62 | 36,80 | 72,04 | 45,70 | 74,00 | 9 600 | | |
| April | 6 150 | 7 457 | 21,62 | 36,80 | 73,89 | 46,30 | 69,00 | - | | |
| Mai | 5 850 | 7 457 | 21,62 | 36,80 | 73,89 | 46,30 | 70,00 | - | | |
| Juni | 5 850 | 7 457 | 21,62 | 36,80 | 73,89 | 46,30 | 71,00 | - | | |
| Juli | 5 850 | 7 326 | 21,62 | 36,80 | 73,89 | 46,30 | 71,75 | - | | |
| Aug. | 5 850 | 7 233 | 21,62 | 36,80 | 73,89 | 46,30 | 72,38 | - | | |
| Sept. | 5 950 | 7 232 | 21,62 | 36,80 | 73,89 | 46,40 | 74,30 | - | | |
| Okt. | 5 950 | 7 232 | 21,62 | 36,80 | 74,46p | 46,40 | 76,00 | - | | |
| Nov. | 5 950 | 7 232 | 21,62 | 36,80 | 74,46p | 46,40 | 76,00 | - | | |
| Ungerechnete Preise für 100 kg in DM | | | | | | | | | | |
| 1950 D | 4,61 | 5,71 | 1,37 | 1,74 | 4,79 | 4,54 | . | 6,78 | | |
| 1959 Dez. | 7,18 | 8,80 | 1,88 | 2,48 | 6,12 | 7,34 | 7,14 | 6,45 | | |
| 1960 März | 7,18 | 8,70 | 1,88 | 2,68 | 6,12 | 7,43 | 7,12 | 8,53 | | |
| Juni | 6,83 | 8,70 | 1,88 | 3,68 | 6,29 | 7,43 | 6,86 | 8,53 | | |
| Sept. | 6,94 | 8,44 | 1,88 | 3,68 | 6,29 | 7,49 | 6,86 | 8,53 | | |

| Zeit | K o k s | | | | | | | |
|--------------------------------------|--------------------------------------|-------------------------------------|--------------------------|---------|--------------------------|---------------------------------|---|---------|
| | BR-Deutschland | Vereinigte Staaten Connellsville | | Everett | Großbritannien Durham | Frankreich | | Belgien |
| | Brech- II 60 - 80 mm | Hütten- | Gießerei- New England | Hütten- | deutscher frei | nordfranzösischer 50 mm grob | Gießerei- große Stücke frei Waggon oder Schiff ab Kokerei | |
| | ab Zeche Ruhrrevier ¹⁾ | | f.o.t. Ofen | | Hüttecourt | ab Zeche | bfrs | |
| | RM/DM je 1000 kg | | \$ je 2000 lbs | | s.d. je 2240 lbs | NFC je 1000 kg | je 1000 kg | |
| | | | | | ME. | | | |
| 1938 D | 21,46 | 3,97 | 4,75 | . | 34,1 | 2,06 | 2,30 | |
| 1950 D | 47,46 | 14,06 | 16,65 | 22,85 | 72,1 | 54,63 | 48,00 | |
| 1954 D | 66,28 | 14,71 | 16,75 | 26,05 | 105,10 | 77,89 | 65,30 | |
| 1957 D | 76,79 | 15,06 | 18,25 | 31,47 | 151,1 | 97,21 | 75,28 | |
| 1958 D | 82,13 | 15,25 | 18,25 | 31,55 | 159,3 | 118,61 | 83,00 | |
| 1959 D | 81,25 | 15,25 | 18,25 | 33,47 | 159,3 | 138,29 | 93,88 | |
| 1959 Okt. | 84,75 | 15,25 | 18,25 | 33,55 | 159,3 | 137,97 | 94,00 | |
| Nov. | 84,75 | 15,25 | 18,25 | 33,55 | 159,3 | 137,97 | 94,00 | |
| Dez. | 84,75 | 15,25 | 18,25 | 33,55 | 159,3 | 137,97 | 94,00 | |
| 1960 Jan. | 80,50 | 15,25 | 18,25 | 33,55 | 159,3 | 137,97 | 94,00 | |
| Febr. | 80,50 | 15,25 | 18,25 | 33,55 | 159,3 | 137,97 | 94,00 | |
| März | 77,50 | 15,25 | 18,25 | 33,55 | 159,3 | 137,97 | 94,00 | |
| April | 71,50 | 15,25 | 18,25 | 33,55 | 159,3 | 137,97 | 97,00 | |
| Mai | 72,50 | 15,25 | 18,25 | 33,55 | 159,3 | 137,97 | 97,00 | |
| Juni | 75,50 | 15,25 | 18,25 | 33,55 | 159,3 | 137,97 | 97,00 | |
| Juli | 74,50 | 15,25 | 18,25 | 33,55 | 159,3 | 137,97 | 97,00 | |
| Aug. | 74,50 | 15,25 | 18,25 | 33,55 | 159,3 | 137,97 | 97,00 | |
| Sept. | 77,50 | 15,25 | 18,25 | 33,55 | 166,63 ⁵ | 137,97 | 97,00 | |
| Okt. | 77,50 | 15,25 | 18,25 | 33,55 | 177,6 | 137,97 ⁵ | 97,00 | |
| Nov. | 79,50 | 15,25 | 18,25 | 33,55 | 177,6 | 137,97 ⁵ | 97,00 | |
| Ungerechnete Preise für 100 kg in DM | | | | | | | | |
| 1950 D | 4,75 | 6,51 | 7,71 | 10,58 | 4,17 | 6,56 | 5,76 | |
| 1959 Dez. | 8,48 | 7,06 | 8,45 | 10,58 | 3,15 | 11,73 | 7,99 | |
| 1960 März | 7,75 | 7,06 | 8,45 | 10,58 | 3,15 | 11,73 | 7,99 | |
| Juni | 7,35 | 7,06 | 8,45 | 10,58 | 3,15 | 11,73 | 7,99 | |
| Sept. | 7,75 | 7,06 | 8,45 | 10,58 | 3,15 | 11,73 | 7,99 | |

| noch: K o k s | | | | | | | | | |
|--------------------------------------|--|--------|--------------------|-------------------------|--------------------------|-----------------------------|------------------------|--------------------------|--|
| Zeit | Belgien | | Italien Mailand | | Niederlande | Österreich Wien | Schweiz | Schweden Malmö | |
| | Hütten- bis 60 mm frei Waggon oder Schiff ab Kokerei | | 40 - 70 mm | Gießerei- 40 - 70 mm | Gießerei- 40 - 70 mm | Gas- Tüpfel- I und II | Bruch- I 40 - 60 mm | Hütten- westfälischer | Gießerei- Importpreis c.i.f. Westküste4) |
| | in kompletten Wagenladungen | | | | versteuert ab Kokerei | ab Rutsche | Schilling je 100 kg | sfrs je 1000 kg | skr je 1000 kg |
| | bfrs je 1000 kg | | Lire je 1000 kg | | hfl je 1000 kg | | | | |
| Originalpreise | | | | | | | | | |
| 1938 D | . | 342 | . | 312 | 13,75 | 8,80b) | 52,63 | 35,72 | 35,29 |
| 1950 D | . | 18 669 | 19 130a) | 17 908 | 50,00 | 41,18 | 102,43 | 88,21 | 95,58 |
| 1954 D | 1 025 | 19 316 | 20 800 | 18 030 | 78,25 | 96,62 | 105,43 | 102,45 | 121,29 |
| 1957 D | 1 349 | 23 916 | 26 063 | 22 732 | 96,31 | 104,69 | 141,16 | 155,30 | 172,49 |
| 1958 D | 1 250 | 22 314 | 24 780 | 20 628 | 102,22 | 103,77 | 134,32 | 137,24 | 171,99a) |
| 1959 D | 1 165 | 18 952 | 22 950 | 16 981 | 96,58 | 102,70 | 107,65 | 113,34a) | 165,48a) |
| 1959 Okt. | 1 165 | 19 000 | 22 500 | 17 000 | 95,75 | 102,70 | 101,40 | 113,00 | 169,90 |
| Nov. | 1 165 | 19 000 | 22 500 | 17 000 | 95,75 | 102,70 | 101,40 | 115,00 | |
| Dez. | 1 165 | 19 000 | 22 500 | 17 000 | 95,75 | 102,70 | 101,40 | 115,00 | 171,90 |
| 1960 Jan. | 1 165 | 19 000 | 22 500 | 17 000 | 95,75 | 102,70 | 101,40 | 112,00 | 168,90 |
| Febr. | 1 165 | 19 000 | 22 500 | 17 000 | 95,75 | 103,20 | 101,40 | 110,75 | 167,65 |
| März | 1 165 | 19 000 | 22 500 | 17 000 | 95,75 | 103,20 | 101,40 | 110,75 | 167,65 |
| April | 1 115 | 17 800 | 22 800 | 16 000 | 91,58 | 103,20 | 95,25 | 109,00 | 165,90 |
| Mai | 1 115 | 18 100 | 22 800 | 16 300 | 91,58 | 103,20 | 97,25 | 110,00 | 166,50 |
| Juni | 1 115 | 18 400 | 22 800 | 16 600 | 91,58 | 103,20 | 98,40 | 111,70 | . |
| Juli | 1 115 | 18 400 | 22 800 | 16 600 | 91,58 | 103,20 | 98,60 | 113,20 | . |
| Aug. | 1 115 | 18 800 | 22 800 | 17 000r | 91,58 | 103,30 | 99,40 | 110,75 | 155,45 |
| Sept. | 1 115 | 18 800 | 22 800 | 17 000 | 91,58 | 103,30 | 101,40 | 113,00 | 157,50 |
| Okt. | 1 115 | 18 800 | 22 800 | 17 000 | 91,58 | 103,30 | 101,40 | | |
| Nov. | 1 115 | 18 800 | 22 800 | 17 000 | 91,58 | 103,30 | 101,40 | | |
| Umgerechnete Preise für 100 kg in DM | | | | | | | | | |
| 1950 D | . | 12,55 | 12,90 | 12,03 | 5,53 | 8,73 | 9,84 | 7,16 | 7,75 |
| 1959 Dez. | 9,72 | 12,77 | 15,12 | 11,42 | 10,59 | 16,51 | 9,78 | 9,26 | 13,84 |
| 1960 März | 9,74 | 12,76 | 15,11 | 11,42 | 10,59 | 16,55 | 9,75 | 8,92 | 13,51 |
| Juni | 9,33 | 12,36 | 15,32 | 11,16 | 10,13 | 16,57 | 9,51 | 9,02 | . |
| Sept. | 9,31 | 12,63 | 15,32 | 11,42 | 10,12 | 16,65 | 9,82 | 9,13 | 12,73 |

| Eisenerz | | | | | | | | | |
|--------------------------------------|----------------------------------|---------------------|--|------------------------------------|-------------------------------------|------------------------------|---------------------------------|---|---|
| Zeit | Japan Tokio | | BR-Deutschland Siegerland | | Vereinigte Staaten Lake Superior | | New York | Großbritannien | Frankreich |
| | Gießerei- Nr. 2 50 - 75 mm | | Spateisenstein roh, 33 % Fe Grundpreis frei Waggon Grubenanschluss | Old Range 51,5 % Fe Bessemer | Mesabi Non-Bessemer | schwedisches 60 - 68 % Fe | Brasilianisches 68 - 69 % Fe | 32%Fe, 16%CaO 9%SiO ₂ , 0,65%P ab Grube La Mourière 6) | 53 - 54 % Fe 2 - 3 % CaO 12%SiO ₂ , 0,75%P frei Waggon Normandie |
| | ab Werk | | frei Docks | Eriesssee-Häfen | Atlantikhäfen | ab Kai | f.o.b. Brasil. Häfen | Einfuhrdurch- schnittspreis | |
| | Yen je 1000 kg | RM/DM je 1000 kg | \$ je 2240 lbs | | Cents je 1 % Fe | | £s.d. je 2240 lbs | | NFC) je 1000 kg |
| Originalpreise | | | | | | | | | |
| 1938 D | . | 13,60 6) | 5,25 | 4,95 | 17,00 | 18,00 | 1. 2. 0 | 0,51 | . |
| 1950 D | 9 005 | 28,00 | 8,07 | 7,67 | 22,00 | 20,18 | 5. 0. 27) | 5,97 | . |
| 1954 D | 16 025 | 38,70 | 10,30 | 9,90 | 22,00 | 20,18 | 5. 0. 27) | 8,80 | . |
| 1957 D | 18 119 | 49,30 | 11,80 | 11,40 | 26,67 | 24,44 | 6. 3. 4a) | 15,15 | 40,48 |
| 1958 D | 18 328 | 52,50 | 11,85 | 11,45 | 25,94 | 22,43 | 5. 12. 10 | 16,22 | 43,00 |
| 1959 D | 17 828 | 52,50 | 11,85 | 11,45 | 24,50 | 21,00 | 5. 5. 4 | 17,30 | 45,50 |
| 1959 Okt. | 17 800 | 52,50 | 11,85 | 11,45 | 24,50 | 21,00 | 5. 2. 3 | 17,30 | 45,50 |
| Nov. | 17 800 | 52,50 | 11,85 | 11,45 | 24,50 | 21,00 | 5. 3. 5 | 17,30 | 45,50 |
| Dez. | 17 800 | 52,50 | 11,85 | 11,45 | 24,50 | 21,00 | 5. 0. 0 | 17,30 | 45,50 |
| 1960 Jan. | 17 800 | 52,50 | 11,85 | 11,45 | 24,50 | 21,00 | 4. 18. 5 | 17,30 | 45,50 |
| Febr. | 17 800 | 52,50 | 11,85 | 11,45 | 24,50 | 21,00 | 4. 18. 6 | 17,30 | 45,50 |
| März | 17 800 | 52,50 | 11,85 | 11,45 | 24,50 | 21,31 | 4. 18. 5 | 17,30 | 45,50 |
| April | 17 800 | 52,50 | 11,85 | 11,45 | 24,50 | 22,25 | 4. 18. 3 | 17,30 | 45,50 |
| Mai | 17 800 | 52,50 | 11,85 | 11,45 | 24,50 | 22,25 | 4. 17. 5 | 17,30 | 45,50 |
| Juni | 17 800 | 52,50 | 11,85 | 11,45 | 24,50 | 22,25 | 4. 16. 3 | 17,30 | 45,50 |
| Juli | 17 800 | 52,50 | 11,85 | 11,45 | 24,50 | 22,25 | 4. 16. 10 | 17,30 | 45,50 |
| Aug. | 17 800 | 52,50 | 11,85 | 11,45 | 24,50 | 22,25 | 4. 16. 10 | 17,30 | 45,50 |
| Sept. | 17 800 | 52,50 | 11,85 | 11,45 | 24,50 | 22,25 | | 17,30 | 45,50 |
| Okt. | | 52,50 | 11,85 | 11,45 | 24,50 | 22,25 | | 17,30 | 45,50 |
| Nov. | | 52,50 | 11,85 | 11,45 | 24,50 | 22,25 | | 17,30 | 45,50 |
| Umgerechnete Preise für 100 kg in DM | | | | | | | | | |
| 1950 D | 10,51 | 2,80 | 3,34 | 3,17 | 4,50e) | 5,10e) | . | 0,72 | . |
| 1959 Dez. | 20,77 | 5,25 | 4,90 | 4,73 | 6,48e) | 5,95e) | 5,74 | 1,47 | 3,87 |
| 1960 März | 20,77 | 5,25 | 4,90 | 4,73 | 6,48e) | 6,03e) | 5,67 | 1,47 | 3,87 |
| Juni | 20,77 | 5,25 | 4,90 | 4,73 | 6,48e) | 6,30e) | 5,54 | 1,47 | 3,87 |
| Sept. | 20,77 | 5,25 | 4,90 | 4,73 | 6,48e) | 6,30e) | | 1,47 | 3,87 |

| noch: Eisenerz | | | | | | | | | |
|--------------------------------------|--------------------|------------------|--|-------------------|--------------------|-------------------|-------|------------------------|---------------------------|
| Zeit | Belgien | | Schweden | | Indien Kalkutta | | Japan | Schwefelkies (Pyrit) | |
| | 32 % Fe | | Kiruna D 60 % Fe 1,8 % P c.i.f. ab Grube Briey | | 60 % Fe | | 9) | Ver. Staaten | Algerien Philippeville |
| | Nordseehäfen | | Exportpreis f.o.b. | | Importpreis | | | inländischer 48 % S | geröstet 44 % S |
| | bfrs je 1000 kg | \$ je 1000 kg | Rupien je 2240 lbs | Yen je 1000 kg | \$ je 2240 lbs | Yen je 1000 kg | | frei Käufer | frei Kai |
| Originalpreise | | | | | | | | | |
| 1938 D | . | 6,94 | | | 1,24 | | | 51,61 | 22,50 |
| 1950 D | 207 | 8,54 | 26,50 | 3 650 | 37,82 | | | 165,77 | 38,82 |
| 1954 D | 306 | 12,26 | 36,58 | 4 993 | 53,80 | 10,00 | | 174,10 | 50,08 |
| 1957 D | 324 | 15,12 | 50,29 | 7 639 | 53,80 | 10,00 | | 180,86 | 57,48 |
| 1958 D | 299 | 14,44 | 41,25 | 5 933 | 69,54 | 10,00 | | 143,50 | 52,48 |
| 1959 D | 284 | 12,62 | 40,00 | 5 419 | 74,36 | 10,00 | | 144,32 | 46,67 |
| 1959 Okt. | 283 | 12,62 | 40,00 | 5 177 | 74,36 | 10,00 | | 156,12 | 45,00 |
| Nov. | 283 | 12,62 | 40,00 | 5 177 | 74,36 | 10,00 | | 156,12 | 45,00 |
| Dez. | 283 | 12,62 | 40,00 | 5 281 | 74,36 | 10,00 | | 159,38 | 45,00 |
| 1960 Jan. | 280 | 12,82 | | 5 281 | 74,36 | 10,00 | | 141,72 | 45,00 |
| Febr. | 280 | 12,82 | | 5 281 | 74,36 | 10,00 | | 141,72 | 43,75 |
| März | 280 | 12,82 | | 5 281 | 74,36 | 10,00 | | 141,72 | 36,50 |
| April | 280 | 12,82 | | 5 281 | 74,36 | 10,00 | | 141,72 | 36,50 |
| Mai | 280 | 12,82 | | 5 281 | 74,36 | 10,00 | | 141,72 | 36,50 |
| Juni | 280 | 12,82 | | 5 281 | 74,36 | 10,00 | | 141,72 | 36,50 |
| Juli | 280 | 12,82 | | 5 291 | 74,36 | 10,00 | | 141,72 | 36,50 |
| Aug. | 280 | 12,82 | | 5 296 | 74,36 | 10,00 | | 141,72 | 36,50 |
| Sept. | 280 | 12,82 | | 5 296 | 74,36 | 10,00 | | 139,56 | 36,50 |
| Okt. | 280 | 12,82 | | | 74,36 | 10,00 | | 139,56 | 36,50 |
| Nov. | 280 | 12,82 | | | 74,36 | 10,00 | | 139,56 | 36,50 |
| Umgerechnete Preise für 100 kg in DM | | | | | | | | | |
| 1950 D | 1,74 | 3,59 | 2,30 | 4,26 | 4,45 | | | 68,52 | 16,05 |
| 1959 Dez. | 2,36 | 5,30 | 3,47 | 6,16 | 6,32 | 4,13 | | 61,75 | 18,60 |
| 1960 März | 2,34 | 5,38 | | 6,16 | 6,32 | 4,13 | | 58,58 | 18,09 |
| Juni | 2,34 | 5,38 | | 6,16 | | 4,13 | | 58,58 | 18,09 |
| Sept. | 2,34 | 5,38 | | 6,18 | | 4,13 | | 57,69 | 17,60 |

| Zeit | noch: Chromit | | M a n g a n e r z | | | | Bauxit | Wolframit | | Zinzerz |
|--------------------------------------|--|--|--------------------------|---|---|------------------------------------|--|--|-----------------------------|---------|
| | Türkel Istanbul | Ver. Staaten New York | Großbritannien London | Indien Visakhapatnam | Australien | Vereinigte Staaten Arkansas | Staaten New York | Großbritannien London | Ver. Staaten Copolin, Mo | |
| | Importiertes 46-50 % Mn | indisches 46-48 % Mn | 49,25 % Mn 10) | Minimum 75 % MnO ₂ | roh ungetrocknet 50-52 % Al ₂ O ₃ | südamerik. 65 % WO ₃ | Empire 65 % WO ₃ | Blende 60 % Zn | | |
| | Exportpreis ab Imp.-Häfen | c.i.f. europ. Häfen | Exportpreis f.o.b. | f.o.r. N.S.W. | f.o.t. Gruben | verzollt | Weltpreis c.i.f. | ab Grube | | |
| | Kurusa je kg | Cents je 22,4 lbs Mn | Pence je 1 % Mn | Rupien je 2240 lbs | f.s.d.A. je 2240 lbs | je 2240 lbs | je 20 lbs WO ₃ | f.s.d. je 22,4 lbs WO ₃ | je 2240 lbs | |
| Originalpreise | | | | | | | | | | |
| 1938 D | 2,5 | 32,50 | 46,50d) | 95,85 | . | 6,00 | 20,61 | 2,15.11 | 27,83 | |
| 1950 D | 8,5 | 80,88 | 78,18 | 166,52a) | 14.10. 0 | 4,79 | 26,57 | 8. 7. 1 | 87,39 | |
| 1954 D | 13,5 | 97,29 | 78,18 | 166,52a) | 14.10. 0 | 5,25 | 23,78 | 8. 9. 4 | 61,48 | |
| 1957 D | 10,5 | 147,96 | 130,76 | 239,88a) | 19. 8. 4 | 5,25 | 18,81 | 6,18.12 | 67,32 | |
| 1958 D | 10,3 | 120,17 | 96,43 | 239,13a) | 25. 0. 0 | 5,25 | 11,55 | 4. 1. 4 | 57,79 | |
| 1959 D | 9,9 | 99,39 | 71,69 | 184,69a) | 25. 0. 0 | 5,25 | 13,37 | 5. 9. 5 | 67,73 | |
| 1959 Okt. | 8,2 | 100,00 | 70,50 | . | 25. 0. 0 | 5,25 | 15,00 | 6,10. 3 | 74,53 | |
| Nov. | 9,2 | 97,67 | 70,50 | . | 25. 0. 0 | 5,25 | 15,00 | 6,15. 7 | 75,13 | |
| Dez. | 8,3 | 95,00 | 70,50 | 150,46 | 25. 0. 0 | 5,25 | 15,00 | 7. 9.10 | 75,00 | |
| 1960 Jan. | 7,9 | 95,00 | 70,50 | . | 25. 0. 0 | . | 16,33 | 7.15. 4 | 79,10 | |
| Febr. | 8,4 | 95,00 | 70,50 | . | 25. 0. 0 | . | 17,00 | 7.18. 0 | 80,00 | |
| März | 8,4 | 95,00 | 70,50 | . | 25. 0. 0 | . | 18,00 | 7.11.10 | 80,00 | |
| April | 8,2 | 95,00 | 70,50 | . | 25. 0. 0 | . | 19,00 | 7. 8. 7 | 80,00 | |
| Mai | 7,7 | 95,00 | 70,50 | . | 25. 0. 0 | . | 19,00 | 7.10. 9 | 80,00 | |
| Juni | 8,0 | 95,00 | 70,50 | . | 25. 0. 0 | . | 19,50 | 7.19. 3 | 80,00 | |
| Juli | 7,7 | 95,00 | 70,13 | . | 25. 0. 0 | . | 20,00 | 7.19. 0 | 80,00 | |
| Aug. | 7,9 | 95,00 | 70,00 | . | 25. 0. 0 | . | 20,00 | 7.18. 7 | 80,00 | |
| Sept. | . | 95,00 | 68,80 | . | 30. 0. 0 | . | 20,00 | 7.18. 0 | 80,00 | |
| Okt. | . | 95,00 | 68,50 | . | . | . | 20,30 | 7.10. 3 | 80,00 | |
| Nov. | . | 95,00 | 68,50 | . | . | . | 20,00 | 7.10. 6 | 80,00 | |
| Umgerechnete Preise für 100 kg in DM | | | | | | | | | | |
| 1950 D | 12,79 | 15,71e) | 10,99e) | 5,29 | 1,98 | 799,57e) | 628,48e) | 36,12 | | |
| 1959 Dez. | 3,87 | 18,85e) | 16,12e) | 13,06 | 2,17 | 451,40e) | 559,45e) | 31,42 | | |
| 1960 März | 3,92 | 18,85e) | 16,15e) | . | 23,15 | 541,68e) | 569,23e) | 33,07 | | |
| Juni | 3,73 | 18,85e) | 16,14e) | . | 23,15 | 566,82e) | 595,37e) | 33,07 | | |
| Sept. | . | 18,85e) | 15,80e) | . | 27,79 | 601,26e) | 592,77e) | 33,07 | | |
| Zeit | noch: Zinkerz | Uranerz | Antimonerz | | Molybdänerz | | Titanerz | | Schwefel | |
| | Großbritannien London | Vereinigte Staaten New York | Großbritannien London | Ver. Staaten | Großbritannien London | Ver. Staaten | Großbritannien London | Ver. Staaten New York | | |
| | Sulfid 52-55 % Zn | einheimisch 0,10 % U ₂ O ₃ | 65 % Sb | 60 % Sb | Konzentrat 90-95 % MoS ₂ | 85 % MoS ₂ | Rutil 94 % TiO ₂ Konzentrat f.o.b. | australisch 95-97 % TiO ₂ | | |
| | c.i.f. R/C | . | c.i.f. UK | f.o.t. Gruben | c.i.f. | Atlantikküste | c.i.f. | in 1000-t- ladungen frei Werk | | |
| | f.s.d. je 2240 lbs | \$ je lb U ₂ O ₃ | \$ je 20,0 lbs Sb | s.d. je 1 % Sb | Cents je lb MoS ₂ | s.d. je lb MoS ₂ | Cents je lb | f.s.d. je 2240 lbs | | |
| Originalpreise | | | | | | | | | | |
| 1938 D | 2. 2. 6 | . | . | 30. 0d) | 45,0 | 2. 0 | . | 17,50 | | |
| 1950 D | . | . | 3,11 | 30. 0d) | 54,5 | 6,11 | 4,19 | 19,00 | | |
| 1954 D | 17. 8. 0 | . | 4,09 | 23. 3 | 60,0 | 7. 75/8 | 6,08 | 26,50 | | |
| 1957 D | 19. 8. 9 | 1,50 | 3,62 | 22. 8 | 118,0 | 8. 91/2 | 8,27 | 26,33 | | |
| 1958 D | 18.10. 0 | 1,50 | 3,07 | 20. 0 1/3 | 119,0 | 8.101/4 | 5,21 | 24,16 | | |
| 1959 D | 18. 3. 9 | 1,50 | 3,15 | 20. 0 | 125,0 | 9. 31/2 | 4,60 | 23,50 | | |
| 1959 Okt. | 17. 5. 0 | 1,50 | 3,15 | 20. 0 | 125,0 | 9. 31/2 | 4,25 | 23,50 | | |
| Nov. | 17. 5. 0 | 1,50 | 3,15 | 20. 0 | 125,0 | 9. 31/2 | 4,25 | 23,50 | | |
| Dez. | 17. 5. 0 | 1,50 | 3,15 | 20. 0 | 125,0 | 9. 31/2 | 4,25 | 23,50 | | |
| 1960 Jan. | 17. 5. 0 | 1,50 | 3,33 | 20. 0 | 125,0 | 9. 31/2 | 4,25 | 23,50 | | |
| Febr. | 17. 5. 0 | 1,50 | 3,33 | 20. 0 | 125,0 | 9. 31/2 | 4,25 | 23,50 | | |
| März | 17. 5. 0 | 1,50 | 3,33 | 20. 3 | 125,0 | 9. 31/2 | 4,25 | 23,50 | | |
| April | 17. 5. 0 | 1,50 | 3,33 | 20. 6 | 125,0 | 9. 31/2 | 4,00 | 23,50 | | |
| Mai | 17. 5. 0 | 1,50 | 3,33 | 20. 6 | 125,0 | 9. 31/2 | 4,00 | 23,50 | | |
| Juni | 17. 5. 0 | 1,50 | 3,33 | 20. 6 | 125,0 | 9. 31/2 | 4,00 | 23,50 | | |
| Juli | 17. 5. 0 | 1,50 | 3,33 | 20. 6 | 125,0 | 9. 31/2 | 4,00 | 23,50 | | |
| Aug. | 17. 5. 0 | 1,50 | 3,33 | 20. 9 | 125,0 | 9. 31/2 | 4,00 | 23,50 | | |
| Sept. | 17. 5. 0 | 1,50 | 3,33 | 21. 6 | 125,0 | 9. 31/2 | 4,00 | 23,50 | | |
| Okt. | 17. 5. 0 | 1,50 | 3,33 | 21. 6 | 125,0 | 9. 31/2 | 4,00 | 23,50 | | |
| Nov. | 17. 5. 0 | 1,50 | 3,33 | 21. 6 | 125,0 | 9. 31/2 | 4,00 | 23,50 | | |
| Umgerechnete Preise für 100 kg in DM | | | | | | | | | | |
| 1950 D | 19,82 | 1 388,91 | 93,59e) | 105,84e) | 454,17e) | 762,29e) | 38,00 | 27,49 | 7,85 | |
| 1959 Dez. | 19,86 | 1 388,91 | 94,79e) | 70,04e) | 1 070,62e) | 1 016,25e) | 39,35 | 32,17 | 9,71 | |
| 1960 März | 19,86 | 1 388,91 | 100,21e) | 71,08e) | 1 070,62e) | 1 018,60e) | 39,35 | 31,67 | 9,71 | |
| Juni | 19,84 | 1 388,91 | 100,21e) | 71,88e) | 1 070,62e) | 1 008,43e) | 37,04 | 31,63 | 9,71 | |
| Sept. | 19,91 | 1 388,91 | 100,21e) | 75,65e) | 1 070,62e) | 1 021,12e) | 37,04 | 31,75 | 9,71 | |
| Zeit | noch: S c h w e f e l | | | | Graphit | Kaolin | | Magnetit | | |
| | Großbritannien London | Frankreich Paris | Belgien Antwerpen | Italien Mailand | Algerien | Belgien Antwerpen | Italien Mailand | Belgien Antwerpen | | |
| | roh unklassiert in 5-ts-Ladg. frei Werk | für industr. Verbrauch ¹⁾ unversteuert 5-ts-Ladg. ab Werk | pulverisiert | raffiniert in Stücken in Papiersäcken Wagenladungen ab Werk | 93 - 95 % C Plättchen | keramisch | weiß, fein pulverisiert | gebrannt grobkörnig lose f.o.t. Chewelah/Wash. | | |
| | f.s.d. je 2240 lbs | NFC je 100 kg | bfrs je kg | Lire je 100 kg | NFC je 100 kg | bfrs je kg | Lire je kg | bfrs je kg | | |
| Originalpreise | | | | | | | | | | |
| 1938 D | 15.19. 0 | 1,37 | . | 4 385 | 1,51 | . | 72,50 | . | 23,50 | |
| 1950 D | 17. 5. 0 | 25,62 | . | 5 900 | 28,69 | . | 47,51 | . | 33,03 | |
| 1954 D | 19. 0. 0 | 41,57 | 4,50 | 5 900 | 39,75 | 10,08 | 47,51 | 2,25 | 38,00 | |
| 1957 D | 19. 0. 0 | 39,33 | 4,50 | 6 063 | 40,20 | 9,54 | 51,00 | 2,25 | 41,74 | |
| 1958 D | 17. 8. 6 | 39,33 | 4,46 | 6 100 | 40,48 | 9,00 | 51,00 | 2,25 | 46,00 | |
| 1959 D | 17. 5. 0 | 43,39 | 4,25 | 6 067 | 41,26 | 9,00 | 51,00 | 2,25 | 46,00 | |
| 1959 Okt. | 17. 5. 0 | 44,15 | 4,25 | 5 950 | 41,83 | 9,00 | 51,00 | 2,25 | 46,00 | |
| Nov. | 17. 5. 0 | 44,15 | 4,25 | 5 950 | 40,33 | 9,00 | 51,00 | 2,25 | 46,00 | |
| Dez. | 17. 5. 0 | 44,15 | 4,25 | 5 950 | 41,49 | 9,00 | 51,00 | 2,25 | 46,00 | |
| 1960 Jan. | 17. 5. 0 | 44,15 | 4,25 | 6 250 | 42,64 | 9,00 | 51,00 | 2,25 | 46,00 | |
| Febr. | 17. 5. 0 | 44,15 | 4,25 | 6 400 | 43,22 | 9,00 | 51,00 | 2,25 | 46,00 | |
| März | 17. 5. 0 | 44,15 | 4,25 | 6 400 | 43,79 | 9,00 | 51,00 | 2,25 | 46,00 | |
| April | 17. 5. 0 | 44,15 | 4,25 | 6 325 | 44,37 | 9,00 | 51,00 | 2,25 | 46,00 | |
| Mai | 17. 5. 0 | 44,15 | 4,25 | 6 300 | 44,95 | 9,00 | 51,00 | 2,25 | 46,00 | |
| Juni | 17. 5. 0 | 44,15 | 4,25 | 6 300 | . | 9,00 | 51,00 | 2,25 | 46,00 | |
| Juli | 17. 5. 0 | 44,15 | 4,25 | 6 340 | . | 8,50 | 51,00 | 2,25 | 46,00 | |
| Aug. | 17. 5. 0 | 44,15 | 4,25 | 6 450 | . | 8,50 | 51,00 | 2,25 | 46,00 | |
| Sept. | 17. 5. 0 | 44,15 | 4,25 | 6 450 | . | 8,50 | 51,00 | 2,25 | 46,00 | |
| Okt. | 17. 5. 0 | 44,15p | 4,25 | 6 450 | . | 8,50 | 51,00 | 2,25 | 46,00 | |
| Nov. | 17. 5. 0 | . | 4,25 | 6 450 | . | 8,50 | 51,00 | 2,25 | 46,00 | |
| Umgerechnete Preise für 100 kg in DM | | | | | | | | | | |
| 1950 D | 18,46 | 30,74 | . | 29,47 | 34,43 | . | 48,72 | . | 15,29 | |
| 1959 Dez. | 19,82 | 37,53 | 35,45 | 39,98 | 35,27 | 75,08 | 34,27 | 18,77 | 21,30 | |
| 1960 März | 19,86 | 37,52 | 35,54 | 42,99 | 37,21 | 75,27 | 34,26 | 18,82 | 21,30 | |
| Juni | 19,84 | 37,56 | 35,55 | 42,34 | . | 75,28 | 34,27 | 18,82 | 21,30 | |
| Sept. | 19,91 | 37,57 | 35,49 | 43,34 | . | 70,95 | 34,27 | 18,79 | 21,30 | |

| Zeit | noch: Magnesit | | | A s b e s t | | Hämatit-Giesereiseroheisen | | | | |
|--------------------------------------|----------------|------------------------------|----------------------|--|----------------|--|---|---|--|-----------------|
| | Großbritannien | | Österreich Wien | Vereinigte Staaten | | BR-Deutschland Nordrh.-Westf. | Großbritannien | Frankreich | Belgien | |
| | roh | kalziniert gebrannt gemahlen | Sinter- | roh, Nr. 1 | Schindelfasern | 2,5-3 % Si 0,08-0,12 % P ab Werk 12) Frachtlage Oberhausen-West | bis 2 % Si 0,03-0,05 % S u. R Mengen ab 10 lts frei Käufer 13) | 2,5-3 % Si 0,06 % S 0,08-0,12 % P Frachtlage Longwy14) | Maximum 3 % Si 0,06-0,12 % P Frachtlage Seraing15) | |
| | frei Käufer | | Schilling je 1000 kg | Durchschnittspreise f.o.t. Gruben Quebec | | \$ je 2000 lbs | RM/DM je 1000 kg | £ s.d. je 2240 lbs | Npc) je 100 kg | bfrs je 1000 kg |
| | Dw. | Dw. | MM. | Dw. | Dw. | Originalpreise | | | | |
| 1938 D | | | 125,0b) | 725 | | 74,50 | 6.12. 6 | 8,79 | | 937 |
| 1950 D | 9.10. 0 | 25. 0. 0 | 497,0 | 1 005 | 118,3 | 152,67 | 11.19. 0 | 153,20 | | 2 571 |
| 1954 D | 10. 0. 0 | 28. 4.10 | 711,0 | 1 230 | 175,0 | 307,70 | 17. 7. 7 | 238,39 | | 3 675 |
| 1957 D | 10. 0. 0 | 21. 0. 0 | 780,0 | 1 566 | 200,0 | 344,25 | 23.18. 4 | 300,10 | | 4 341 |
| 1958 D | 10. 0. 0 | 21. 0. 0 | 780,0 | 1 640 | 205,0 | 358,00 | 25. 6. 6 | 337,50 | | 4 350 |
| 1959 D | 10. 0. 0 | 21. 0. 0 | 791,7 | 1 605 | 200,0 | 300,50 | 24.19. 3 | 351,22 | | 4 350 |
| 1959 Okt. | 10. 0. 0 | 21. 0. 0 | 780,0 | 1 605 | 200,0 | 295,50 | 24.14. 0 | 348,20 | | 4 350 |
| Nov. | 10. 0. 0 | 21. 0. 0 | 850,0 | 1 605 | 200,0 | 295,50 | 24.14. 0 | 348,20 | | 4 350 |
| Dez. | 10. 0. 0 | 21. 0. 0 | 850,0 | 1 605 | 200,0 | 295,50 | 24.14. 0 | 348,20 | | 4 350 |
| 1960 Jan. | 10. 0. 0 | 21. 0. 0 | 850,0 | 1 563 | 200,0 | 295,50 | 24.14. 0 | 348,20 | | 4 350 |
| Febr. | 10. 0. 0 | 21. 0. 0 | 850,0 | 1 563 | 200,0 | 295,50 | 24. 8. 8 | 348,20 | | 4 350 |
| März | 10. 0. 0 | 21. 0. 0 | 850,0 | 1 563 | 200,0 | 295,50 | 23.19. 0 | 348,20 | | 4 350 |
| April | 10. 0. 0 | 21. 0. 0 | 850,0 | 1 563 | 200,0 | 295,50 | 23.19. 0 | 348,20 | | 4 350 |
| Mai | 10. 0. 0 | 21. 0. 0 | 850,0 | 1 563 | 200,0 | 295,50 | 23.19. 0 | 348,20 | | 4 350 |
| Juni | 10. 0. 0 | 21. 0. 0 | 850,0 | 1 563 | 200,0 | 295,50 | 23.19. 0 | 348,20 | | 4 350 |
| Juli | 10. 0. 0 | 21. 0. 0 | 850,0 | 1 563 | 200,0 | 295,50 | 23.19. 0 | 348,20 | | 4 350 |
| Aug. | 10. 0. 0 | 21. 0. 0 | 850,0 | 1 563 | 200,0 | 295,50 | 23.19. 0 | 348,20 | | 4 350 |
| Sept. | 10. 0. 0 | 21. 0. 0 | 850,0 | 1 563 | 200,0 | 295,50 | 23.19. 0 | 348,20 | | 4 350 |
| Okt. | 10. 0. 0 | 21. 0. 0 | 850,0 | 1 563 | 200,0 | 295,50 | 23.19. 0 | 348,20 | | 4 350 |
| Nov. | 10. 0. 0 | 21. 0. 0 | 850,0 | 1 563 | 200,0 | 295,50 | 23.19. 0 | 348,20 | | 4 350 |
| Umgerechnete Preise für 100 kg in DM | | | | | | | | | | |
| 1950 D | 11,00 | 28,94 | 10,54 | 465,28 | 54,75 | 15,27 | 13,83 | 18,38 | | 21,60 |
| 1959 Dez. | 11,49 | 24,13 | 13,66 | 743,07 | 92,59 | 29,55 | 28,38 | 29,60 | | 36,29 |
| 1960 März | 11,52 | 24,18 | 13,63 | 723,39 | 92,59 | 29,55 | 27,58 | 29,59 | | 36,38 |
| Juni | 11,50 | 24,16 | 13,65 | 723,39 | 92,59 | 29,55 | 27,55 | 29,63 | | 36,38 |
| Sept. | 11,54 | 24,24 | 13,72 | 723,39 | 92,59 | 29,55 | 27,65 | 29,63 | | 36,33 |

| Zeit | noch: Hämatit-Giesereiseroheisen | | Phosphorhaltiges Gieserei-Roheisen | | | | | |
|--------------------------------------|----------------------------------|--------------------------|--|--------------------|--|---|---------------------|---|
| | Italien Mailand | Niederlande | BR-Deutschland Oberhausen | Vereinigte Staaten | | Kanada | Großbritannien | |
| | 0,08-0,16 % P | 0,06-0,08 % P versteuert | Gieserei III 0,7 - 1 % P ab Werk 12) Frachtlage Oberhausen-West | phosphorreich | Hüttendurchsch.-16) Frachtlage Neville Island | Gieserei III 1,75-2,25 % Si Frachtlage Swedeland | Gieserei I | phosphorreich Gieserei III Klasse 2 Birmingham ab 10 lts frei Käufer13) |
| | frei Wagen | Frachtl. Velsen f.o.b. | RM/DM je 1000 kg | | \$ je 2240 lbs | | kan. \$ je 2240 lbs | £ s.d. je 2240 lbs |
| | lire je 100 kg | hfl je 1000 kg | | | | | | |
| Originalpreise | | | | | | | | |
| 1938 D | 93 | | 66,50 | 21,69 | 22,35 | 24,08 | 22,50 | 5. 0. 0 |
| 1950 D | 3 773 | | 148,46 | 47,04 | 48,24 | 50,92 | 47,58 | 10. 6. 3 |
| 1954 D | 4 165 | 265,0 | 288,20 | 56,00 | 56,03 | 58,50 | 56,88 | 15. 3. 2 |
| 1957 D | 5 919 | 332,0 | 319,17 | 64,85 | 67,82 | 67,35 | 66,34 | 19.11. 6 |
| 1958 D | 4 726 | 332,0 | 332,00 | 66,00 | 65,95 | 68,50 | 65,00 | 20. 3. 0 |
| 1959 D | 4 308 | 332,0 | 274,50 | 66,00 | 65,95 | 68,50 | 65,00 | 20. 3. 0 |
| 1959 Okt. | 4 250 | 332,0 | 269,50 | 66,00 | 65,95 | 68,50 | 65,00 | 20. 3. 0 |
| Nov. | 4 250 | 332,0 | 269,50 | 66,00 | 65,95 | 68,50 | 65,00 | 20. 3. 0 |
| Dez. | 4 250 | 332,0 | 269,50 | 66,00 | 65,95 | 68,50 | 65,00 | 20. 3. 0 |
| 1960 Jan. | 4 250 | 332,0 | 269,50 | 66,00 | 65,95 | 68,50 | 65,00 | 20. 3. 0 |
| Febr. | 4 250 | 332,0 | 269,50 | 66,00 | 65,95 | 68,50 | 65,00 | 20. 3. 0 |
| März | 4 313 | 332,0 | 269,50 | 66,00 | 65,95 | 68,50 | 65,00 | 20. 3. 0 |
| April | 4 375 | 332,0 | 269,50 | 66,00 | 65,95 | 68,50 | 65,00 | 20. 3. 0 |
| Mai | 4 375 | 332,0 | 269,50 | 66,00 | 65,95 | 68,50 | 65,00 | 20. 3. 0 |
| Juni | 4 375 | 332,0 | 269,50 | 66,00 | 65,95 | 68,50 | 65,00 | 20. 3. 0 |
| Juli | 4 375 | 282,0 | 269,50 | 66,00 | 65,95 | 68,50 | 65,00 | 20. 3. 0 |
| Aug. | 4 375 | 282,0 | 269,50 | 66,00 | 65,95 | 68,50 | 65,00 | 20. 3. 0 |
| Sept. | 4 375 | 282,0 | 269,50 | 66,00 | 65,95 | 68,50 | 65,00 | 20. 3. 0 |
| Okt. | 4 375 | 282,0 | 269,50 | 66,00 | 65,95 | 68,50 | 65,00 | 20. 3. 0 |
| Nov. | 4 375 | 282,0 | 269,50 | 66,00 | 65,95 | 68,50 | 65,00 | 20. 3. 0 |
| Umgerechnete Preise für 100 kg in DM | | | | | | | | |
| 1950 D | 25,35 | | 14,85 | 19,44 | 19,94 | 21,05 | 18,02 | 11,94 |
| 1959 Dez. | 28,56 | 36,70 | 26,95 | 27,28 | 27,26 | 28,32 | 28,05 | 23,26 |
| 1960 März | 28,97 | 36,71 | 26,95 | 27,28 | 27,26 | 28,32 | 28,06 | 23,70 |
| Juni | 29,40 | 36,72 | 26,95 | 27,28 | 27,26 | 28,32 | 27,16 | 23,18 |
| Sept. | 29,40 | 31,19 | 26,95 | 27,28 | 27,26 | 28,32 | 27,44 | 23,26 |

| Zeit | noch: Phosphorhaltiges Gieserei-Roheisen | | | | | | | |
|--------------------------------------|--|---|--|--|---|--|--|--|
| | Großbritannien | | Frankreich | Belgien | Schweden | | Schweiz | Italien Mailand |
| | Gieserei III Klasse 2 Middlesbrough | phosphorarm 0,10-0,40 % P Grangemouth Mengen ab 10 lts frei Käufer13) | Gieserei III 2,5-3 % Si 1,4-2 % P Frachtlage Longwy14) | Gieserei III 2,5-3 % Si 1,4-2 % P Frachtlage Musson15) | Siemens-Martin niederländ. c.i.f. schwed. Häfen | Koksqualität 2,5-3 % Si 3 Sorten in Wagenladg. f.o.t. Werk | Gieserei III luxemburgisches inländisches Hütten-VPr. frei Wagen | Gieserei I c.i.f. Käufer-hafen oder fr.Käuferstat. |
| | £ s.d. je 2240 lbs | Npc) je 1000 kg | bfrs je 1000 kg | bfrs je 1000 kg | hfl je 1000 kg | skr je 1000 kg | sfrs je 100 kg | lire je 100 kg |
| Originalpreise | | | | | | | | |
| 1938 D | 5. 9. 0 | 5.18. 0 | 5,86 | 539 | | 94,0 | 6,95 | 69 |
| 1950 D | 10. 7.11 | 11.19. 6 | 132,40 | 1 950 | 269,00 | 206,0 | 20,08 | 3 858 |
| 1954 D | 14.13. 1 | 17. 3. 7 | 189,46 | 2 885 | 204,39 | 271,0 | 23,92 | 3 865 |
| 1957 D | 20.11. 7 | 24. 1. 1 | 230,66 | 3 549 | 332,74 | 391,0 | 38,00 | 5 338 |
| 1958 D | 21. 6. 0 | 25. 3. 6 | 265,00 | 3 150 | 256,37 | 319,0 | 30,67 | 4 140 |
| 1959 D | 21. 6. 0 | 24. 4. 0 | 285,81 | 3 054 | 210,56 | 271,0 | 27,00 | 3 799 |
| 1959 Okt. | 21. 6. 0 | 23.10. 0 | 287,00 | 2 802 | 218,42 | 285,0 | 27,00 | 3 750 |
| Nov. | 21. 6. 0 | 23.10. 0 | 287,00 | 2 750 | 225,67 | 290,0 | 27,00 | 3 750 |
| Dez. | 21. 6. 0 | 23.10. 0 | 287,00 | 2 750 | 225,32 | 290,0 | 27,00 | 3 750 |
| 1960 Jan. | 21. 6. 0 | 23.10. 0 | 287,00 | 2 750 | 236,21 | 290,0 | 27,00 | 3 750 |
| Febr. | 21. 6. 0 | 23.10. 0 | 287,00 | 2 750 | 236,24 | 298,0 | 27,00 | 3 750 |
| März | 21. 6. 0 | 23.10. 0 | 287,00 | 2 750 | 236,26 | 298,0 | 27,00 | 3 788 |
| April | 21. 6. 0 | 23.10. 0 | 287,00 | 2 750 | 229,49 | 295,0 | 27,00 | 3 825 |
| Mai | 21. 6. 0 | 23.10. 0 | 287,00 | 2 750 | 229,26 | 293,0 | 27,00 | 3 825 |
| Juni | 21. 6. 0 | 23.10. 0 | 287,00 | 2 750 | 229,52 | 295,0 | 27,00 | 3 825 |
| Juli | 21. 6. 0 | 23.10. 0 | 287,00 | 2 750 | 229,64 | 295,0 | 27,00 | 3 825 |
| Aug. | 21. 6. 0 | 23.10. 0 | 287,00 | 2 750 | 229,91 | 295,0 | 27,00 | 3 825 |
| Sept. | 21. 6. 0 | 23.10. 0 | 287,00 | 2 750 | 229,76 | 295,0 | 27,00 | 3 825 |
| Okt. | 21. 6. 0 | 23.10. 0 | 287,00 | 2 750 | | | 27,00 | 3 825 |
| Nov. | 21. 7. 1 | 23.10. 0 | 287,00 | 2 750 | | | 27,00 | 3 825 |
| Umgerechnete Preise für 100 kg in DM | | | | | | | | |
| 1950 D | 12,03 | 13,86 | 15,89 | 16,38 | 29,73 | 16,92 | 19,29 | 25,93 |
| 1959 Dez. | 24,47 | 27,00 | 24,40 | 22,94 | 24,91 | 23,35 | 26,05 | 25,20 |
| 1960 März | 24,53 | 27,06 | 24,39 | 22,97 | 24,12 | 23,01 | 25,97 | 25,44 |
| Juni | 24,50 | 27,03 | 24,42 | 22,97 | 25,39 | 23,83 | 26,10 | 25,70 |
| Sept. | 24,59 | 27,13 | 24,42 | 22,97 | 25,41 | | 26,14 | 25,70 |

| Zeit | Ferro-Mangan (Hochofen-) | | | | H a l b z e u g | | | | | |
|--------------------------------------|-----------------------------------|-------------------------------------|---|--|---------------------------------------|--|---|-------------------------------|--|--|
| | Ver. Staaten Niagara R. | Großbritannien | Frankreich | BR-Deutschland Nordrh.-Westf. | Vereinigte Staaten Pittsburgh | | | Großbritannien | | |
| | normalstückig 78-82 % Mn | Standard-Güte 78 % Mn 0,5 % C | C-haltig 76-80 % Mn 0,2-0,3 % P Frachtlage Boucau | Thomasgüte Grundpreis(12) Frachtlage Dortmund oder Ruhrort | Walz- Knüppel | Schmiede- Bessemer-Güte | Walz- Knüppel | Schmiede- Knüppel | | |
| | in Ladungen f.o.t. Ofen | fr.Verbraucherw. | NFC) | RM/DM | Inlandspreis ab Werk | Exportpreis f.o.b. Verschiffungspunkt(17) | in Mengen ab 100 lbs | | | |
| | \$ je 2240 lbs | £ s.d. je 2240 lbs | je 1000 kg | je 1000 kg | \$ je 2240 lbs | \$ je 2000 lbs | £ s.d. je 2240 lbs | | | |
| Originalpreise | | | | | | | | | | |
| 1938 D | 97,4 | 17. 0. 0f) | 24,45 | 96,45 | 35,44 | 70,76 | 62,01 | 72,01 | | |
| 1950 D | 174,4 | 26.18. 6 | 409,66 | 192,08 | 59,65 | 85,95 | 72,20 | 85,76 | | |
| 1954 D | 207,0 | 54. 3.10 | 646,88 | 323,25 | 70,55 | | | | | |
| 1957 D | 262,5 | 84. 6. 6 | 843,73 | 355,75 | 84,83 | 105,00 | 84,89 | 102,39 | | |
| 1958 D | 255,0 | 81. 0. 3 | 781,61 | 372,25 | 87,94 | 108,99 | 87,52 | 106,10 | | |
| 1959 D | 255,0 | 67.11. 0 | 762,26 | 372,25 | 89,60 | 111,44 | 88,74 | 108,24 | | |
| 1959 Okt. | 255,0 | 66. 0. 0 | 742,50 | 372,25 | 89,60 | 111,44 | 88,74 | 108,24 | | |
| Nov. | 255,0 | 63.10. 0 | 742,50 | 372,25 | 89,60 | 111,44 | 88,74 | 108,24 | | |
| Dez. | 255,0 | 63.10. 0 | 742,50 | 372,25 | 89,60 | 111,44 | 88,74 | 108,24 | | |
| 1960 Jan. | 246,9 | 63.10. 0 | 742,50 | 372,25 | 89,60 | 111,44 | 88,74 | 108,24 | | |
| Febr. | 230,0 | 63.10. 0 | 742,50 | 372,25 | 89,60 | 111,44 | 88,74 | 108,24 | | |
| März | 230,0 | 63.10. 0 | 742,50 | 372,25 | 89,60 | 111,44 | 88,74 | 108,24 | | |
| April | 230,0 | 63.10. 0 | 742,50 | 372,25 | 89,60 | 111,44 | 88,74 | 108,24 | | |
| Mai | 230,0 | 61.10. 0 | 742,50 | 372,25 | 89,60 | 111,44 | 88,74 | 108,24 | | |
| Juni | 230,0 | 61.10. 0 | 742,50 | 372,25 | 89,60 | 111,44 | 88,74 | 108,24 | | |
| Juli | 230,0 | 61.10. 0 | 742,50 | 372,25 | 89,60 | 111,44 | 88,74 | 108,24 | | |
| Aug. | 230,0 | 61.10. 0 | 742,50 | 372,25 | 89,60 | 111,44 | 88,74 | 108,24 | | |
| Sept. | 230,0 | 61.10. 0 | 742,50 | 372,25 | 89,60 | 111,44 | 88,74 | 108,24 | | |
| Okt. | 230,0 | 61.10. 0 | 742,50 | 372,25 | 89,60 | 111,44 | 88,74 | 108,24 | | |
| Nov. | 230,0 | 61.10. 0 | 742,50 | 372,25 | 89,60 | 111,44 | 88,74 | 108,24 | | |
| Umgerechnete Preise für 100 kg in DM | | | | | | | | | | |
| 1950 D | 72,09 | 31,16 | 49,16 | 19,21 | 24,66 | 29,20 | 28,71 | 33,34 | | |
| 1959 Dez. | 105,41 | 72,95 | 63,12 | 37,23 | 37,04 | 46,07 | 41,08 | 50,11 | | |
| 1960 März | 95,07 | 73,12 | 63,10 | 37,23 | 37,04 | 46,07 | 41,08 | 50,11 | | |
| Juni | 95,07 | 70,75 | 63,17 | 37,23 | 37,04 | 46,07 | 41,08 | 50,11 | | |
| Sept. | 95,07 | 70,99 | 63,19 | 37,23 | 37,04 | 46,07 | 41,08 | 50,11 | | |
| noch: H a l b z e u g | | | | | | | | | | |
| Zeit | Frankreich | | | Belgien | | | Japan | | BR-Deutschland Nordrh.-Westf. | |
| | Vorblöcke | | | Walzknüppel | | | Knüppel | | Thomasgüte | |
| | 150 mm(14) | | | 60x120 mm(15) | | | 75 mm und mehr | | Grundpreis(20) | |
| | Frachtlage Thionville | | | Clabecq | | | oder c.i.f. Käufertafen | | Frachtlage Oberhausen | |
| | NFC) | bfrs | Yen | RM/DM | Inlandspreis ab Werk | Exportpreis(17) f.o.b. Verschiffungsp. | rounds and squares bis 3" SM-Güte Mengen ab 50 lbs frei Käufer(18) | 5/8-2 1/4" frei Käufer(18) | crown iron Nr. 1 frei Käufer(18) | |
| | \$ je 1000 kg | je 1000 kg | je 1000 kg | je 1000 kg | \$ je 100 lbs | £ s.d. je 2240 lbs | | | | |
| Originalpreise | | | | | | | | | | |
| 1938 D | 8,45 | 1 125 | | 110,00 | 2,35 | | 11. 6. 4 | 11. 5. 0 | | |
| 1950 D | 150,20 | 2 488 | 18 032 | 227,35 | 3,47 | 4,01 | 22. 6. 0 | 25.15. 8 | 26.10. 0 | |
| 1954 D | 229,81 | 3 238 | 29 500 | 386,75 | 4,22 | 4,78 | 32.11. 8 | 33. 0.11 | 35.17.11 | |
| 1957 D | 254,57 | 4 500 | 43 917 | 421,25 | 5,25 | 6,13 | 44. 3. 4 | 45. 2. 6 | 46. 9. 9 | |
| 1958 D | 279,70 | 4 097 | 31 694 | 437,75 | 5,53 | 6,38 | 46. 2. 4 | 47. 5. 2 | 48.10. 0 | |
| 1959 D | 309,85 | 4 000 | 32 542 | 437,75 | 5,68 | 6,45 | 45. 9.10 | 46. 1.11 | 48.10. 0 | |
| 1959 Okt. | 312,40 | 4 000 | 33 500 | 437,75 | 5,68 | 6,44 | 45. 1. 6 | 46. 1.12. 6 | 48.10. 0 | |
| Nov. | 312,40 | 4 000 | 33 500 | 437,75 | 5,68 | 6,44 | 45. 1. 6 | 46. 1.12. 6 | 48.10. 0 | |
| Dez. | 312,40 | 4 000 | 33 500 | 437,75 | 5,68 | 6,44 | 45. 1. 6 | 46. 1.12. 6 | 48.10. 0 | |
| 1960 Jan. | 312,40 | 4 137 | 33 500 | 437,75 | 5,68 | 6,44 | 45. 1. 6 | 46. 1.12. 6 | 48.10. 0 | |
| Febr. | 312,40 | 4 250 | 33 500 | 437,75 | 5,68 | 6,44 | 45. 1. 6 | 46. 1.12. 6 | 48.10. 0 | |
| März | 312,40 | 4 250 | 33 500 | 437,75 | 5,68 | 6,44 | 45. 1. 6 | 46. 1.12. 6 | 48.10. 0 | |
| April | 341,80 | 4 250 | 33 500 | 437,75 | 5,68 | 6,44 | 45. 1. 6 | 46. 1.12. 6 | 48.10. 0 | |
| Mai | 341,80 | 4 250 | 33 500 | 437,75 | 5,68 | 6,44 | 45. 1. 6 | 46. 1.12. 6 | 48.10. 0 | |
| Juni | 341,80 | 4 250 | 33 500 | 437,75 | 5,68 | 6,44 | 45. 1. 6 | 46. 1.12. 6 | 48.10. 0 | |
| Juli | 341,80 | 4 250 | 33 500 | 437,75 | 5,68 | 6,44 | 45. 1. 6 | 46. 1.12. 6 | 48.10. 0 | |
| Aug. | 341,80 | 4 250 | 32 833 | 437,75 | 5,68 | 6,44 | 45. 1. 6 | 46. 1.12. 6 | 48.10. 0 | |
| Sept. | 341,80 | 4 250 | 31 500 | 437,75 | 5,68 | 6,44 | 45. 1. 6 | 46. 1.12. 6 | 48.10. 0 | |
| Okt. | 341,80 | 4 250 | | 437,75 | 5,68 | 6,44 | 45. 1. 6 | 46. 1.12. 6 | 48.10. 0 | |
| Nov. | 341,80 | 4 250 | | 437,75 | 5,68 | 6,44 | 45. 0. 4 | 46. 1.12. 6 | 48.10. 0 | |
| Umgerechnete Preise für 100 kg in DM | | | | | | | | | | |
| 1950 D | 18,02 | 20,98 | 21,04 | 22,74 | 32,13 | 37,13 | 25,81 | 29,84 | 30,67 | |
| 1959 Dez. | 26,56 | 33,37 | 39,09 | 43,78 | 52,55 | 59,63 | 51,79 | 47,82 | 55,72 | |
| 1960 März | 26,55 | 35,54 | 39,09 | 43,78 | 52,55 | 59,63 | 51,90 | 47,93 | 55,85 | |
| Juni | 29,08 | 35,55 | 39,09 | 43,78 | 52,55 | 59,63 | 51,85 | 47,88 | 55,79 | |
| Sept. | 29,09 | 35,49 | 36,76 | 43,78 | 52,55 | 59,63 | 52,03 | 48,05 | 55,99 | |
| noch: S t a b s t a h l | | | | | | | | | | |
| Zeit | Montanunion | | Frankreich | | Belgien | | Luxemburg | | Schweden Stockholm | |
| | Rundstahl einfach erzielter | | barres marchandes 20-30 mm 14) | | Rundstahl 5/8 inches Thomasgüte | | Handels- Frachtlage | | St. 00 11 | |
| | Exportpr., fob Antwerpen | | Thionville | | Clabecq(15) | | Belval/Difford. | | Grundpreis f.a.s. | |
| | \$ je 1000 kg | | NFC) | | bfrs je 1000 kg | | lfrs je 1000 kg | | skr je 100 kg | |
| | Dw. | Dw. | Dw. | Dw. | Originalpreise | MM. | MM. | MM. | MM. | |
| 1938 D | - | 15,66 | 1 100 | 1 235 | | | 44,7b) | 22,58 | 124 | |
| 1950 D | - | 207,30 | 3 223 | 3 259 | | | 224,5 | 39,82 | 7 032 | |
| 1954 D | - | 302,70 | 4 300 | 4 243 | 4 525 | 50,38 | 325,0 | 46,18 | 7 521 | |
| 1957 D | 108,86 | 331,30 | 5 500 | 5 900 | 5 272 | 70,08 | 325,0 | 62,20 | 8 337 | |
| 1958 D | 80,20 | 364,10 | 4 991 | 4 728 | 5 088 | 55,11 | 325,0 | 51,68 | 7 274 | |
| 1959 D | 95,52 | 403,40 | 4 708 | 4 900 | 5 000 | 58,06 | 343,0 | 50,66 | 6 717 | |
| 1959 Okt. | 105,22 | 406,70 | 4 750 | 5 200 | 5 000 | 64,07 | 361,0 | 54,56 | 7 100 | |
| Nov. | 107,67 | 406,70 | 5 100 | 5 200 | 5 000 | 65,40 | 361,0 | 55,43 | 7 100 | |
| Dez. | 109,00 | 406,70 | 5 100 | 5 200 | 5 000 | 65,80 | 361,0 | 55,63 | 7 100 | |
| 1960 Jan. | 108,50 | 406,70 | 5 100 | 5 200 | 5 000 | 65,80 | 378,0 | 56,68 | 7 100 | |
| Febr. | 105,28 | 406,70 | 5 100 | 5 200 | 5 000 | 65,80 | 378,0 | 56,04 | 7 100 | |
| März | 99,33 | 406,70 | 5 100 | 5 200 | 5 000 | 65,64 | 378,0 | 55,95 | 7 100 | |
| April | 98,92 | 440,90 | 5 100 | 5 200 | 5 000 | 63,30 | 378,0 | 55,86 | 7 100 | |
| Mai | 99,00 | 440,90 | 5 100 | 5 200 | 5 000 | 63,30 | 378,0 | 55,86 | 7 100 | |
| Juni | 100,81 | 440,90 | 5 100 | 5 200 | 5 000 | 63,30 | 378,0 | 55,86 | 7 100 | |
| Juli | 100,19 | 440,90 | 5 100 | 5 200 | 5 000 | 63,30 | 378,0 | 55,86 | 7 100 | |
| Aug. | 98,63 | 440,90 | 5 100 | 5 200 | 5 000 | 63,30 | 378,0 | 55,86 | 7 100 | |
| Sept. | 95,63 | 440,90 | 5 100 | 5 200 | 5 000 | 63,30 | 378,0 | 55,86 | 7 100 | |
| Okt. | 92,00 | 440,90 | 5 100 | 5 200 | 5 000 | 63,30 | 378,0 | 55,86 | 7 150 | |
| Nov. | 87,69 | 440,90 | 5 100 | 5 200 | 5 000 | 63,30 | 378,0 | 55,86 | 7 200 | |
| Umgerechnete Preise für 100 kg in DM | | | | | | | | | | |
| 1950 D | - | 24,88 | 27,07 | 29,64 | | | 47,69 | 38,25 | 47,26 | |
| 1959 Dez. | 45,78 | 34,57 | 42,54 | 43,38 | 41,71 | 52,99 | 58,02 | 53,66 | 47,70 | |
| 1960 März | 41,72 | 34,56 | 42,65 | 43,49 | 41,82 | 52,88 | 60,63 | 53,81 | 47,69 | |
| Juni | 42,34 | 37,51 | 42,66 | 43,49 | 41,82 | 51,13 | 60,68 | 53,99 | 47,71 | |
| Sept. | 40,16 | 37,52 | 42,59 | 43,43 | 41,76 | 51,16 | 61,02 | 54,09 | 48,05 | |

| Zeit | noch: Stabstahl | | Formstahl | | | | | | |
|--------------------------------------|--|---|--|----------------------|---|--|-------------------------------------|--|------------|
| | Japan | | BR-Deutschland Nordrh.-Westf. | Vereinigte Staaten | | Großbritannien | | Montanunion | Frankreich |
| | Rundstahl | | Thomasgüte | gewalztes Formeisen | Winkel und Träger | | Träger erzielter Exportpreis f.o.b. | Poutrellesnorm 180-300mm (14) Thomasgüte Frachtlage Thionville | |
| | Flußstahl 9 mm ²¹⁾ c.i.f. Käuferhafen | SM-Güte 5/8 bis 1 inch Exportpreis f.o.b. | Werksgrundpr. Frachtlage Oberhausen ²⁰⁾ | Inlandspreis ab Werk | Exportpreis f.o.b. (17) Verschiffungsp. | Inlandspreis Mengen ab 50 lbs fr.Best.-Stat. | Exportpreis f.o.b. | Antwerpen | |
| | Yen je 1000 kg | US-\$ je 1000 kg | RM/DM je 1000 kg | \$ je 100 lbs | | £ s.d. je 2240 lbs | \$ je 1000 kg | NFC) je 1000 kg | |
| Originalpreise | | | | | | | | | |
| 1938 D | | | 107,50 | 2,19 | | 11. 0. 6 | | 10,55 | |
| 1950 D | 24 659 | 70,0a) | 223,23 | 3,42 | 3,94 | 19.13. 6 | 23.10. 1 | 188,36 | |
| 1954 D | 32 833 | 95,9 | 377,25 | 4,17 | 4,72 | 28.18. 4 | 33. 3. 9 | 297,62 | |
| 1957 D | 49 767 | 145,4 | 411,25 | 5,14 | 5,65 | 38.14.10 | 55. 4. 6 | 334,97 | |
| 1958 D | 35 250 | 88,7 | 427,75 | 5,37 | 5,90 | 39.19. 0 | 44. 1. 8 | 368,70 | |
| 1959 D | 40 375 | 103,6 | 427,75 | 5,50 | 5,99 | 39. 7. 9 | 40. 0. 0 | 408,44 | |
| 1959 Okt. | 40 700 | 111,0 | 427,75 | 5,50 | 5,98 | 39. 1. 6 | 40. 0. 0 | 411,80 | |
| Nov. | 40 350 | 111,0 | 427,75 | 5,50 | 5,98 | 39. 1. 6 | 40. 0. 0 | 411,80 | |
| Dez. | 40 000 | 110,0 | 427,75 | 5,50 | 5,98 | 39. 1. 6 | 40. 0. 0 | 411,80 | |
| 1960 Jan. | 39 650 | 108,0 | 427,75 | 5,50 | 5,98 | 39. 1. 6 | 40. 0. 0 | 411,80 | |
| Febr. | 39 250 | 105,0 | 427,75 | 5,50 | 5,98 | 38. 6. 4 | 39. 7. 8 | 411,80 | |
| März | 39 000 | 105,0 | 427,75 | 5,50 | 5,98 | 38. 1. 6 | 38.12. 6 | 411,80 | |
| April | 38 800 | 105,0 | 427,75 | 5,50 | 5,98 | 38. 1. 6 | 38.12. 6 | 411,80 | |
| Mai | 38 300 | 105,0 | 427,75 | 5,50 | 5,98 | 38. 1. 6 | 38.12. 6 | 411,80 | |
| Juni | 37 650 | 104,0 | 427,75 | 5,50 | 5,98 | 38. 1. 6 | 38.12. 6 | 411,80 | |
| Juli | 37 117 | 102,5 | 427,75 | 5,50 | 5,98 | 38. 1. 6 | 38.12. 6 | 411,80 | |
| Aug. | 37 550 | 102,0 | 427,75 | 5,50 | 5,98 | 38. 1. 6 | 38.12. 6 | 411,80 | |
| Sept. | 37 740 | 101,0 | 427,75 | 5,50 | 5,98 | 38. 1. 6 | 38.12. 6 | 411,80 | |
| Okt. | | 100,0 | 427,75 | 5,50 | 5,98 | 38. 1. 6 | 38.12. 6 | 411,80 | |
| Nov. | | 100,0 | 427,75 | 5,50 | 5,98 | 38. 1. 6 | 38.12. 6 | 411,80 | |
| Umgerechnete Preise für 100 kg in DM | | | | | | | | | |
| 1950 D | 28,77 | 29,40 | 22,32 | 31,67 | 31,48 | 22,77 | 27,20 | 22,60 | |
| 1959 Dez. | 46,68 | 46,20 | 42,78 | 50,93 | 55,37 | 44,89 | 45,95 | 35,01 | |
| 1960 März | 45,51 | 44,10 | 42,78 | 50,93 | 55,37 | 43,84 | 44,48 | 35,00 | |
| Juni | 43,94 | 43,68 | 42,78 | 50,93 | 55,37 | 43,80 | 44,43 | 37,98 | |
| Sept. | 44,04 | 42,42 | 42,78 | 50,93 | 55,37 | 43,95 | 44,59 | 37,28 | |

| Zeit | noch: Formstahl | | | | | Stahlschienen | | | |
|--------------------------------------|--------------------------|--------------------|----------------|--------------------|---|--|--|----------------------|--|
| | Belgien | Schweden Stockholm | Schweiz | Italien Mailand | Japan | BR-Deutschland Nordrh.-Westf. | Vereinigte Staaten Pittsburgh | | |
| | acier profilé Thomasgüte | Armierungseisen | Fassoneisen | U-Form 80-250 mm | Träger | Vignol- b.Abh.v.1000 t frei | schwere, gewalzte T.- Standard 61 lbs je yard (17) | | |
| | Flachblech 15 | Grundpreis f.o.b. | | Frachtlage Mailand | Flußstahl 9x75x75 mm c.i.f. Käuferhafen | SM-Güte 150x150x12 mm Exportpreis f.o.b. | Verbraucher (20) | Inlandspreis ab Werk | |
| | bfrs je 1000 kg | skr je 1000 kg | sfrs je 100 kg | Lire je 100 kg | Yen je 1000 kg | US-\$ je 1000 kg | RM/DM je 1000 kg | \$ je 100 lbs | |
| ME. | | | | | | | | | |
| Originalpreise | | | | | | | | | |
| 1938 D | 1 100 | | 34,98 | | 22 442 | 85,0a) | 137,20 | 1,87 | |
| 1950 D | 3 233 | | 40,94 | | 31 870 | 115,6 | 246,23 | 3,41 | |
| 1954 D | 4 300 | 50,33 | | 7 381 | | | 430,75 | 4,39 | |
| 1957 D | 5 600 | 75,80 | 58,02 | 8 835 | 52 254 | 180,4 | 469,58 | 5,37 | |
| 1958 D | 5 117 | 65,12 | 46,38 | 7 907 | 36 049 | 122,1 | 489,75 | 5,60 | |
| 1959 D | 4 813 | 70,36 | 45,70 | 7 411 | 42 473 | 124,6 | 489,75 | 5,75 | |
| 1959 Okt. | 4 731 | 75,00 | 49,51 | 7 350 | 43 530 | 130,0 | 489,75 | 5,75 | |
| Nov. | 4 950 | 76,85 | 50,41 | 7 350 | 43 000 | 130,0 | 489,75 | 5,75 | |
| Dez. | 4 950 | 77,50 | 50,74 | 7 350 | 42 100 | 130,0 | 489,75 | 5,75 | |
| 1960 Jan. | 4 950 | 77,50 | 51,55 | 7 350 | 41 250 | 125,0 | 489,75 | 5,75 | |
| Febr. | 4 950 | 77,50 | 50,69 | 7 350 | 40 950 | 120,0 | 489,75 | 5,75 | |
| März | 4 950 | 77,40 | 50,47 | 7 350 | 45 200 | 120,0 | 489,75 | 5,75 | |
| April | 4 950 | 76,00 | 50,47 | 7 350 | 45 200 | 120,0 | 489,75 | 5,75 | |
| Mai | 4 950 | 76,00 | 50,47 | 7 350 | 41 200 | 120,0 | 489,75 | 5,75 | |
| Juni | 4 950 | 76,00 | 50,47 | 7 350 | 40 650 | 120,0 | 489,75 | 5,75 | |
| Juli | 4 950 | 76,00 | 50,47 | 7 350 | 39 500 | 120,0 | 489,75 | 5,75 | |
| Aug. | 4 950 | 76,00 | 50,47 | 7 350 | 39 550 | 120,0 | 489,75 | 5,75 | |
| Sept. | 4 950 | 76,00 | 50,47 | 7 350 | 40 170 | 120,0 | 489,75 | 5,75 | |
| Okt. | 4 950 | | 50,47 | 7 350 | | 120,0 | 489,75 | 5,75 | |
| Nov. | 4 950 | | | 7 350 | | 120,0 | 489,75 | 5,75 | |
| Umgerechnete Preise für 100 kg in DM | | | | | | | | | |
| 1950 D | 27,16 | | 33,60 | | 26,18 | 35,78 | 24,62 | 31,57 | |
| 1959 Dez. | 41,29 | 62,41 | 48,95 | 49,38 | 49,13 | 54,60 | 48,98 | 53,24 | |
| 1960 März | 41,40 | 62,35 | 48,54 | 49,37 | 52,75 | 50,40 | 48,98 | 53,24 | |
| Juni | 41,40 | 61,39 | 48,78 | 49,39 | 47,44 | 50,40 | 48,98 | 53,24 | |
| Sept. | 41,34 | 61,43 | 48,87 | 49,39 | 46,88 | 50,40 | 48,98 | 53,24 | |

| Zeit | noch: Stahlschienen | | | | Grobbleche | | | | |
|--------------------------------------|----------------------------|--|--|--------------------------------------|--|-------------------------------|--------------------|---------------------------------|---|
| | Großbritannien | Frankreich | Belgien | Japan | BR-Deutschland Nordrh.-Westf. | Vereinigte Staaten Pittsburgh | | Großbritannien | |
| | schwere 40-75 lbs/yd | SNCF-Qualität 15-18 m lang Thomasgüte (14) | 17,85 kg je m Thomasgüte (15) Frachtlage | schwere 37 kg je m 10-20 m lang frei | Behälter-Thomasgüte Grundpreis (20) Frachtlage Essen | Behälter- heißgewalzt (17) | | Schiffs- (18) | 3/16 inch und mehr SM-Güte Exportpreis f.o.b. |
| | Liefg.v.500 ts f.o.t. Werk | Thionville | Charleroi | Käuferstation | | Inlandspreis ab Werk | Exportpreis f.o.b. | Mengen ab 50 lbs fr.Käuferstat. | |
| | £ s.d. je 2240 lbs | NFC) je 1000 kg | bfrs je 1000 kg | Yen je 1000 kg | RM/DM je 1000 kg | \$ je 100 lbs | | £ s.d. je 2240 lbs | |
| Originalpreise | | | | | | | | | |
| 1938 D | 10. 2. 6 | 11,50 | | | 127,38 | 2,19 | | 11. 8. 0 | 10.19. 2 |
| 1950 D | 19. 2. 6 | 243,50 | 3 800a) | 25 493 | 236,40 | 3,52 | 4,04 | 20.14. 6 | 23.15. 1 |
| 1954 D | 29.17. 7 | 364,78 | 5 313 | 46 195 | 424,19 | 4,16 | 4,69 | 30.15. 4 | 26.13. 4 |
| 1957 D | 39. 3. 5 | 400,16 | 6 200 | 51 167 | 460,58 | 4,98 | 5,45 | 40.11. 9 | 57.15. 0 |
| 1958 D | 40. 7. 6 | 439,80 | 6 200 | 47 000 | 474,33 | 5,18 | 5,67 | 42. 4. 6 | 47.17. 5 |
| 1959 D | 39.19. 2 | 487,29 | 6 200 | 47 167 | 469,75 | 5,30 | 5,76 | 41. 7. 5 | 42. 2. 0 |
| 1959 Okt. | 39.15. 0 | 491,30 | 6 200 | 48 000 | 469,75 | 5,30 | 5,75 | 40.17. 0 | 42. 2. 0 |
| Nov. | 39.15. 0 | 491,30 | 6 200 | 48 000 | 469,75 | 5,30 | 5,75 | 40.17. 0 | 42. 2. 0 |
| Dez. | 39.15. 0 | 491,30 | 6 200 | 48 000 | 469,75 | 5,30 | 5,75 | 40.17. 0 | 42. 2. 0 |
| 1960 Jan. | 39.15. 0 | 491,30 | 6 200 | 48 000 | 469,75 | 5,30 | 5,75 | 40.17. 0 | 42. 2. 0 |
| Febr. | 39.15. 0 | 491,30 | 6 200 | 48 000 | 469,75 | 5,30 | 5,75 | 40. 9. 5 | 41.17. 6 |
| März | 39.15. 0 | 491,30 | 6 200 | 48 000 | 469,75 | 5,30 | 5,75 | 40. 7. 0 | 41.12. 0 |
| April | 39.15. 0 | 532,60 | 6 200 | 48 000 | 469,75 | 5,30 | 5,75 | 40. 7. 0 | 41.12. 0 |
| Mai | 39.15. 0 | 532,60 | 6 200 | 48 000 | 469,75 | 5,30 | 5,75 | 40. 7. 0 | 41.12. 0 |
| Juni | 39.15. 0 | 532,60 | 6 200 | 48 000 | 469,75 | 5,30 | 5,75 | 40. 7. 0 | 41.12. 0 |
| Juli | 39.15. 0 | 532,60 | 6 200 | 47 667 | 469,75 | 5,30 | 5,75 | 40. 7. 0 | 41.12. 0 |
| Aug. | 39.15. 0 | 532,60 | 6 200 | 46 000 | 469,75 | 5,30 | 5,75 | 40. 7. 0 | 41.12. 0 |
| Sept. | 39.15. 0 | 532,60 | 6 200 | 46 000 | 469,75 | 5,30 | 5,75 | 40. 7. 0 | 41.12. 0 |
| Okt. | 39.15. 0 | 532,60 | 6 200 | | 469,75 | 5,30 | 5,75 | 40. 7. 0 | 41.12. 0 |
| Nov. | 39.15. 0 | 532,60 | 6 200 | | 469,75 | 5,30 | 5,75 | 40. 7. 0 | 41.12. 0 |
| Umgerechnete Preise für 100 kg in DM | | | | | | | | | |
| 1950 D | 22,14 | 29,27 | 31,92 | 29,74 | 23,64 | 32,59 | 37,41 | 23,99 | 27,49 |
| 1959 Dez. | 45,67 | 41,77 | 51,72 | 56,02 | 46,98 | 49,07 | 53,24 | 46,93 | 48,37 |
| 1960 März | 45,77 | 41,75 | 51,85 | 56,02 | 46,98 | 49,07 | 53,24 | 46,46 | 47,90 |
| Juni | 45,73 | 45,32 | 51,86 | 56,02 | 46,98 | 49,07 | 53,24 | 46,42 | 47,85 |
| Sept. | 45,89 | 45,32 | 51,78 | 53,68 | 46,98 | 49,07 | 53,24 | 46,58 | 48,02 |

| | noch: Weißblech | | | | | | Stahlschrott ²⁴⁾ | | |
|--------------------------------------|--|--|--|---|-------------------------------------|---|---|--|---|
| | Großbritannien Cardiff | Frankreich Bar-le-Duc | Belgien | Italien Mailand | Japan | | BR-Deutschland Essen | Vereinigte Staaten Pittsburgh Chicago | |
| Zeit | feuerverzinkt 112 Tafeln 14" x 20" f.o.b. | SM-Güte unverteuert 1,25 lbs Aufl. in 10-t-Mengen Werksgrundpreis ²⁴⁾ | galv.verzinkt 0,50 lbs Aufl. | 3/10 | 0,271 mm x 20" x 28" verpackt | Koksqualität 20" x 28" kaltgewalzt Exportpreis f.o.b. | Ja Qual. chargierfähig | heavy melting steel Nr. 1 | Ankaufspreis frei Verbraucher einschließlich Provision |
| | Exportpreis £ s.d. je box (108 lbs) | NPC je 1000 kg | bfrs je 1000 kg | Lire je 100 kg | Yen je 1000 kg | US-\$ je 1000 kg | RM/DM je 1000 kg | \$ je 2240 lbs | |
| | Originalpreise | | | | | | | | |
| 1938 D | 1. 1.10 | 36,70 | . | 359 | 76 830 | 236,0a) | 42,00 | 14,02 | 12,55 |
| 1950 D | 3. 0. 9 | 696,95 | . | 21 440 | 109 710 | 237,8 | 75,16 | 39,04 | 35,16 |
| 1954 D | 3.10. 8 | 846,34 | . | 20 375 | 108 210 | 252,1 | 129,47 | 29,86 | 29,91 |
| 1957 D | 3.16.11 | 1 003,81 | 12 613 | 19 719 | 108 210 | 252,1 | 186,83 | 48,54 | 44,57 |
| 1958 D | 3.15. 2 | 1 099,28 | 12 844 | 18 248 | 108 210 | 219,6 | 152,67 | 38,10 | 38,23 |
| 1959 D | 3.14. 8 | 1 168,79 | 11 830 | 17 250 | 103 618 | 208,8 | 157,83 | 40,11 | 38,65 |
| 1959 Okt. | 3.16. 0 | 1 175,30 | 11 830 | 17 250 | 103 200 | 215,0 | 170,00 | 41,48 | 43,43 |
| Nov. | 3.16. 0 | 1 175,30 | 11 830 | 17 250 | 103 200 | 220,0 | 170,00 | 44,89 | 44,22 |
| Dez. | 3.16. 0 | 1 175,30 | 11 830 | 17 250 | 103 200 | 225,0 | 170,00 | 42,00 | 40,34 |
| 1960 Jan. | 3.17. 6 | 1 175,30 | 11 830 | 18 000 | 103 200 | 225,0 | 170,00 | 42,90 | 41,20 |
| Febr. | 3.17. 6 | 1 175,30 | 11 830 | 18 250 | 103 200 | 225,0 | 170,00 | 41,16 | 38,00 |
| März | 3.17. 6 | 1 175,30 | 11 830 | 18 250 | 103 200 | 225,0 | 170,00 | 36,00 | 31,74 |
| April | 3.17. 6 | 1 175,30 | 11 830 | 18 250 | 103 200 | 225,0 | 170,00 | 35,00 | 31,95 |
| Mai | 3.17. 6 | 1 175,30 | 11 830 | 18 250 | 103 200 | 225,0 | 164,00 | 32,90 | 30,95 |
| Juni | 3.17. 6 | 1 175,30 | 11 830 | 18 250 | 103 200 | 225,0 | 164,00 | 30,75 | 29,14 |
| Juli | 3.17. 6 | 1 175,30 | 11 830 | 18 250 | 103 200 | 225,0 | 164,00 | 30,50 | 29,95 |
| Aug. | 3.17. 6 | 1 175,30 | 11 830 | 18 250 | 103 200 | 225,0 | 164,00 | 30,98 | 31,78 |
| Sept. | 3.17. 6 | 1 175,30 | 11 830 | 18 250 | 103 200 | 220,0 | 164,00 | 30,55 | 30,29 |
| Okt. | 3.17. 6 | 1 175,30 | 11 830 | 18 250 | 103 200 | 220,0 | 164,00 | 28,40 | 27,33 |
| Nov. | 3.17. 6 | 1 175,30 | 11 830 | 18 250 | 103 200 | 220,0 | 164,00 | 26,97 | |
| Umgerechnete Preise für 100 kg in DM | | | | | | | | | |
| 1950 D | 72,92 | 83,63 | . | 145,15 | 89,66 | 99,12 | 7,52 | 16,14 | 15,53 |
| 1959 Dez. | 90,55 | 99,91 | 98,69 | 115,90 | 120,43 | 94,50 | 17,00 | 17,36 | 16,68 |
| 1960 März | 92,55 | 99,88 | 98,93 | 122,59 | 120,43 | 94,50 | 17,00 | 14,88 | 13,12 |
| Juni | 92,45 | 100,00 | 98,95 | 122,64 | 120,43 | 94,50 | 16,40 | 12,71 | 12,05 |
| Sept. | 92,78 | 100,02 | 98,79 | 122,64 | 120,43 | 92,40 | 16,40 | 12,63 | 12,52 |
| | noch: Stahlschrott ²⁴⁾ | | | | | | | | |
| | Kanada Hamilton (Ont.) | Großbritannien | Frankreich Paris | Belgien | Niederlande | Italien Mailand | Japan | | |
| Zeit | heavy melting Nr. 1 | 500 lbs u. mehr | schwerer 150x50x50 ²⁶⁾ | Siemens- Martin- | Hochofen- chargierfähig | Nr. 11 150x50x50 verteuert | RM 10 150x50x50 | inländischer special grade | importierter Nr. 1 |
| | Paketeschrott Ankaufspreis Hamilt.Distrikt | Frachtlage Nordost-Küste | kompl. Waglag. Erz.-Preis | Händler-VPr. | frei Verbraucher | frei Bahnhof | frei Waggon oder frei LKW | frei Verbraucher | c.i.f. |
| | kan.\$ je 2240 lbs | £ s.d. je 2240 lbs | NPC je 1000 kg | bfrs je 1000 kg | US-\$ je 1000 kg | Lire je 100 kg | Yen je 1000 kg | \$ je 2240 lbs | |
| Dw. | | | | | | | | | |
| Originalpreise | | | | | | | | | |
| 1938 D | 11,00a) | 3. 8. 3 | 2,78 | 337 | 339 | 13,6 | 36 | 88 | . |
| 1950 D | 26,90 | 3.17. 9 | 39,13 | 1 149 | 1 205 | 12,6 | 1 685 | 3 733 | . |
| 1954 D | 20,63 | 6. 8. 9 | 65,64 | 1 654 | 1 622 | 31,4 | 1 951 | 13 875 | 16 209 |
| 1957 D | 44,49 | 10.17. 0 | 93,12 | 2 415 | 2 391 | 48,0 | 3 060 | 25 708 | 28 334 |
| 1958 D | 31,01 | 11. 8. 3 | 71,75 | 1 783 | 1 701 | 35,1 | 2 207 | 17 341 | 18 082 |
| 1959 D | 32,70 | 11. 8. 3 | 90,24 | 1 993 | 1 852 | 38,3 | 2 560 | 19 626 | 19 169 |
| 1959 Okt. | 32,25 | 11. 8. 3 | 107,00 | 2 250 | 2 000 | 43,0 | 2 800 | 19 500 | 20 008 |
| Nov. | 32,25 | 11. 8. 3 | 108,42 | 2 250 | 2 000 | 42,3 | 2 800 | 20 000 | 20 608 |
| Dez. | 32,25 | 11. 8. 3 | 118,75 | 2 250 | 2 000 | 42,3 | 2 900 | 20 000 | 20 601 |
| 1960 Jan. | 32,25 | 11. 8. 3 | 117,36 | 2 250 | 2 075 | 42,0 | 2 900 | 20 000 | 20 281 |
| Febr. | 32,25 | 11. 8. 3 | 115,75 | 2 200 | 2 050 | 42,0 | 2 900 | 20 000 | 20 228 |
| März | 32,25 | 11. 8. 3 | 109,01 | 2 100 | 2 000 | 41,0 | 2 850 | 19 500 | 18 659 |
| April | 32,25 | 11. 8. 3 | 102,95 | 2 100 | 2 000 | 40,0 | 2 767 | 19 500 | 18 180 |
| Mai | 32,25 | 11. 8. 3 | 97,23 | 2 138 | 2 038 | 40,0 | 2 675 | 19 367 | 18 180 |
| Juni | 30,83 | 11. 8. 3 | 96,75 | 2 240 | 2 100 | 38,8 | 2 600 | 19 300 | 18 165 |
| Juli | 25,78 | 11. 8. 3 | 96,75 | 2 250 | 2 100 | 38,8 | 2 600 | 18 800 | 18 126 |
| Aug. | 25,80 | 11. 8. 3 | 96,75 | 2 290 | 2 150 | 42,0 | 2 600 | 18 500 | 18 126 |
| Sept. | 25,80 | 11. 8. 3 | 96,75 | 2 275 | 2 150 | | 2 700 | 18 500 | 18 126 |
| Okt. | 25,80 | 11. 8. 3 | 96,75 | 2 169 | 2 075 | | 2 700 | | |
| Nov. | | 11. 8. 3 | 94,08 | 2 140 | 2 000 | | 2 600 | | |
| Umgerechnete Preise für 100 kg in DM | | | | | | | | | |
| 1950 D | 10,19 | 4,50 | 4,69 | 9,65 | 10,12 | 5,33 | 11,32 | 4,36 | . |
| 1959 Dez. | 13,92 | 13,11 | 10,09 | 18,77 | 16,68 | 17,75 | 19,49 | 23,34 | 24,04 |
| 1960 März | 13,92 | 13,14 | 9,26 | 17,56 | 16,73 | 17,22 | 19,14 | 22,76 | 21,43 |
| Juni | 12,88 | 13,13 | 8,23 | 18,74 | 17,56 | 16,28 | 17,47 | 22,52 | 20,86 |
| Sept. | 10,89 | 13,17 | 8,23 | 19,00 | 17,95 | | 18,14 | 21,59 | 20,82 |
| | Kupfer | | | | | | | | |
| | BR-Deutschland Düsseldorf | Vereinigte Staaten New York | | | Kanada Montreal | Großbritannien London | | | |
| Zeit | frei Fahrzeug Erzeugerwerk | Elektrolyt- Dratharren | Erzeugerpreis ab Hütte Connecticut | -Draht stark in Wagenladg. ab Werk | Schwerschrott Nr. 2 | Elektrolyt- inländisches | Elektrolyt-od. feuerraffinierte Dratharren zu 200-275 lbs, in Ladungen von 25 lbs ab Lagerhs.od.fr.Fahrzeug ²⁹⁾ | -Draht 8 mm stark mindest. 5 lbs | |
| | RM/DM je 100 kg | Exportpreis f.a.s. | | | Großhandels- Ankaufspreis | ab Werk | Kassapreis 3-Monats-Sicht | ab Werk | |
| | Cents je lb | | | | | kan. Cents je lb | £ s.d. je 2240 lbs | | |
| Dw. | | | | | | | | | |
| Originalpreise | | | | | | | | | |
| 1938 D | 58,85 | 9,77 | 10,22 | 13,87 | 6,81 | 10,55 | 45.16.10 | 40.19. 7 | . |
| 1950 D | 213,31 | 21,62 | 21,58 | 25,82 | 17,67 | 23,59 | 178.15. 8 | - | 230.13. 2 |
| 1954 D | 298,63 | 29,96 | 29,94 | 35,48 | 24,54 | 29,20 | 248.17.11 | 239.11. 3 | 306.17. 6 |
| 1957 D | 265,43 | 27,28 | 29,58 | 35,56 | 20,09 | 28,96 | 219. 8.10 | 221. 0. 3 | 270. 4. 0 |
| 1958 D | 240,76 | 24,25 | 25,76 | 31,70 | 17,58 | 25,43 | 197. 7. 8 | 197. 4. 0 | 247. 0. 0 |
| 1959 D | 285,63 | 29,02 | 31,18 | 36,36 | 22,55 | 29,56 | 237.15. 3 | 234.18. 4 | 288.16.11 |
| 1959 Okt. | 288,66 | 29,28 | 32,58 | 36,85 | 22,85 | 29,14 | 241.18. 5 | 236.17. 5 | 291.11. 0 |
| Nov. | 311,61 | 30,61 | 34,06 | 37,46 | 23,42 | 30,05 | 250.11. 8 | 241. 7. 7 | 303.12. 6 |
| Dez. | 317,52 | 30,93 | 33,72 | 37,60 | 22,64 | 30,00 | 255. 8.10 | 239.15. 1 | 307. 3. 0 |
| 1960 Jan. | 323,98 | 31,68 | 33,65 | 38,16 | 23,20 | 30,15 | 259. 5. 3 | 246. 8. 9 | 311.17. 6 |
| Febr. | 325,93 | 32,12 | 32,98 | 38,35 | 22,70 | 30,88 | 263.17. 5 | 245.17. 6 | 315. 0. 0 |
| März | 308,08 | 30,87 | 32,61 | 38,35 | 20,61 | 31,00 | 253. 5. 4 | 237.14. 9 | 304. 3. 0 |
| April | 315,92 | 31,81 | 32,60 | 38,35 | 20,47 | 31,00 | 262. 2. 6 | 244.15. 0 | 313. 2. 6 |
| Mai | 302,37 | 30,43 | 32,60 | 38,35 | 20,75 | 31,00 | 248. 4. 8 | 243. 0. 3 | 301.15. 0 |
| Juni | 303,35 | 30,42 | 32,60 | 38,35 | 20,91 | 31,00 | 250.15. 0 | 244. 2. 6 | 299.15. 0 |
| Juli | 304,87 | 31,14 | 32,60 | 38,35 | 21,42 | 31,00 | 254.11. 7 | 246.19. 5 | 307.12. 6 |
| Aug. | 294,45 | 30,05 | 32,60 | 38,35 | 21,75 | 30,91 | 245. 3. 2 | 243.14. 7 | 298. 5. 0 |
| Sept. | 282,07 | 28,74 | 32,60 | 38,35 | 21,70 | 30,00 | 234.14. 1 | 235. 5. 3 | 286. 1. 0 |
| Okt. | 267,39 | 27,24 | 30,60 | 36,49 | 20,17 | 28,95 | 222. 4. 8 | 224. 1. 5 | 272. 5. 0 |
| Nov. | 269,93 | 27,60 | 29,60 | 35,35 | 19,75 | 28,50 | 226. 6.11 | 225.12. 7 | 276.10. 0 |
| Umgerechnete Preise für 100 kg in DM | | | | | | | | | |
| 1950 D | 213,31 | 200,19 | 190,82 | 230,08 | 163,61 | 199,30 | 206,07 | - | 273,83 |
| 1959 Dez. | 317,52 | 286,39 | 312,23 | 348,15 | 209,63 | 290,03 | 293,47 | 275,44 | 352,87 |
| 1960 März | 308,08 | 285,84 | 301,96 | 355,10 | 190,84 | 299,78 | 291,64 | 273,76 | 350,24 |
| Juni | 303,35 | 281,67 | 301,86 | 355,10 | 193,61 | 290,20 | 288,45 | 280,83 | 344,81 |
| Sept. | 282,07 | 266,12 | 301,86 | 355,10 | 200,93 | 283,66 | 270,94 | 271,58 | 330,21 |

| noch: K u p f e r | | | | | | | | | |
|--------------------------------------|---|-------------------------|--------|-------------------------------------|---|---------------|-------------------------|------------------|-------------------------|
| Zeit | Großbritannien London | Frankreich Paris | | | Belgien | | | Niederlande | Österreich Wien |
| | -Schrott Drahtabfälle Nr. 1 in Handels- paketen | Elektrolyt- Kathoden | | -Draht Drahtbarren 3 mm stark | Elektrolyt- unversteuert 10t und mehr | -Draht rot | -Schrott Elektrolyt- | -Blech | Elektrolyt- Kathoden |
| | f.s.d. je 2240 lbs | NFC) je 100 kg | | | bfrs je 100 kg | | | hfl je 100 kg | Schilling je 1000 kg |
| | Dw. | Dw. | Dw. | Dw. | Dw. | Dw. | Dw. | Dw. | Dw. |
| 1938 D | . | 9,05 | 8,95 | 11,94 | 967 | 1 086 | 602 | 60,0f) | 1 280b) |
| 1950 D | 152,15. 0 | 215,38 | 177,87 | 252,21 | 2 451 | 3 105 | 263,6 | 263,6 | 10 942 |
| 1954 D | 224,16. 2 | 310,68 | 245,52 | 367,09 | 3 366 | 4 219 | 2 885 | 342,1 | 18 150 |
| 1957 D | 202,40. 9 | 316,52 | 244,46 | 371,47 | 3 125 | 4 118 | 2 582 | 360,8 | 16 450 |
| 1958 D | 178,19. 0 | 324,21 | 249,49 | 362,36 | 2 765 | 3 713 | 2 105 | 302,5 | 14 650 |
| 1959 D | 222. 3. 8 | 424,73 | 330,06 | 496,39 | 3 272 | 4 261 | 2 583 | 336,9 | 17 358 |
| 1959 Okt. | 227. 7. 6 | 379,18 | 330,65 | 497,44 | 3 233 | 4 212 | 2 750 | 341,5 | 17 000 |
| Nov. | 234,17. 6 | 451,10 | 348,50 | 512,68 | 3 433 | 4 439 | 2 800 | 326,9 | 18 090 |
| Dez. | 236. 0. 0 | 454,37 | 347,74 | 520,69 | 3 409 | 4 405 | 2 875 | 343,8 | 18 500 |
| 1960 Jan. | 245. 5. 0 | 460,27 | 355,00 | 530,55 | 3 533 | 4 531 | 2 938 | 350,7 | 19 000 |
| Febr. | 247,17. 6 | 474,13 | 363,41 | 541,53 | 3 605 | 4 603 | 2 888 | 341,5 | 19 275 |
| März | 236,14. 0 | 455,36 | 349,03 | 520,68 | 3 471 | 4 466 | 2 840 | 353,0 | 18 580 |
| April | 245,12. 6 | 470,08 | 361,40 | 538,63 | 3 571 | 4 567 | 2 938 | 362,1 | 19 267 |
| Mai | 235,10. 0 | 455,03 | 346,97 | 519,52 | 3 490 | 4 501 | 2 900 | 348,3 | 18 600 |
| Juni | 235,10. 0 | 449,21 | 341,93 | 512,72 | 3 357 | 4 343 | 2 870 | 352,9 | 18 200 |
| Juli | 240. 0. 0 | 458,63 | 352,06 | 526,84 | 3 503 | 4 450 | 2 850 | 355,3 | 18 750 |
| Aug. | 229. 0. 0 | 445,86 | 340,42 | 510,97 | 3 406 | 4 406 | 2 858 | 355,3 | 17 750 |
| Sept. | 216. 7. 6 | 424,26 | 324,90 | 489,80 | 3 235 | 4 223 | 2 788 | 341,5 | 17 250 |
| Okt. | 205. 0. 0 | 406,86 | 311,67 | 471,97 | 3 115 | 4 098 | 2 663 | | |
| Nov. | 206,16. 0 | 406,92 | 312,47 | 472,58 | 3 089 | 4 083 | 2 640 | | |
| Umgerechnete Preise für 100 kg in DM | | | | | | | | | |
| 1950 D | 176,83 | 256,46 | 213,46 | 302,65 | 205,88 | 260,82 | | 291,33 | 232,07 |
| 1959 Dez. | 271,13 | 386,26 | 295,61 | 442,64 | 284,38 | 367,47 | 244,40 | 380,14 | 297,33 |
| 1960 März | 272,57 | 386,99 | 296,62 | 442,50 | 290,28 | 373,49 | 237,51 | 390,31 | 298,02 |
| Juni | 270,91 | 378,80 | 290,93 | 436,24 | 280,78 | 363,25 | 240,05 | 390,33 | 292,18 |
| Sept. | 249,78 | 361,05 | 276,49 | 416,82 | 270,15 | 352,66 | 232,83 | 377,69 | 278,48 |

| noch: K u p f e r | | | | | | | | | |
|--------------------------------------|--|--------------------------|-------------------|------------------------|---|--------------------------|-----------------------------|---|--------|
| Zeit | Schweiz | Italien Mailand | Japan | Australien | Messing | | | | |
| | Elektrolyt- Kathoden | | | | Vereinigte Staaten New York | Großbritannien London | Frankreich Paris | Belgien Brüssel | |
| | -Schrott Lieferung verzollt ab Grenze | Drahtbarren 99,9 % Cu | Ingots | ab Werk Port Kembla | Rundbarren 85-5-5-5 in Wagenladg. fr. Käuferwerk | roter Schrott Nr. 1 | Streifen 63% Cu, 37 % Zn | Barren 60% Cu, 40 % Zn versteuert | |
| | sfrs je 100 kg | Lire je kg | Yen je 1000 kg | £.s.d.A je 2240 lbs | Cents je lb | | | | |
| 1938 D | 105,59 | 4,73 | 258 | 63,17. 6fd) | 10,55 | 6,36 | 9,17 | | 696 |
| 1950 D | 261,11 | 389,67 | 170 681 | 189. 1. 8 | 21,60 | 14,31 | 212,74 | 2 591 | |
| 1954 D | 314,64 | 478,96 | 305 750 | 301. 5. 0 | 26,24 | 18,77 | 250,17. 6 | 268,36 | 3 007 |
| 1957 D | 287,08 | 450,87 | 306 681 | 340. 9. 1 | 28,83 | 19,11 | 243,17. 3 | 316,93 | 3 235 |
| 1958 D | 271,04 | 394,01 | 248 131 | 308. 0. 6 | 25,88 | 15,77 | 224. 7. 2 | 347,17 | 2 917 |
| 1959 D | 320,38 | 464,52 | 302 460 | 312. 1. 2 | 28,72 | 18,72 | 259. 4. 2 | 404,42 | 3 072 |
| 1959 Okt. | 341,50 | 472,00 | 293 000 | 307. 6. 5 | 28,08 | 18,99 | 264,10. 6 | 410,84 | 3 043 |
| Nov. | 319,00 | 498,75 | 327 100 | 337. 7. 7 | 29,34 | 19,33 | 274. 6. 3 | 430,73 | 3 202 |
| Dez. | 333,75 | 492,50 | 343 500 | 328,10. 0 | 29,75 | 18,75 | 277,11. 6 | 429,06 | 3 184 |
| 1960 Jan. | 343,25 | 498,75 | 346 250 | 337,15. 0 | 29,75 | 18,95 | 279,18. 9 | 435,16 | 3 268 |
| Febr. | 332,75 | 502,50 | 352 100 | 350. 4. 9 | 29,75 | 18,61 | 279,15. 0 | 442,83 | 3 296 |
| März | 328,75 | 497,00 | 352 375 | 332,17. 5 | 29,62 | 16,90 | 274,12. 6 | 431,06 | 3 202 |
| April | 342,50 | 495,00 | 326 250 | 339,14. 3 | 28,25 | 16,97 | 282. 5. 0 | 440,30 | 3 276 |
| Mai | 315,75 | 497,50 | 312 100 | 335,18. 2 | 28,25 | 17,25 | 274,10. 0 | 428,90 | 3 238 |
| Juni | 329,50 | 484,00 | 310 125 | 325. 5. 8 | 28,25 | 17,41 | 272. 7. 6 | 421,53 | 3 161 |
| Juli | 327,00 | 500,00 | 309 875 | 335,15. 3 | 28,25 | 17,92 | 277. 4. 4 | 433,71 | 3 357 |
| Aug. | 316,75 | 497,50 | 320 500 | 326,17. 4 | 28,25 | 18,25 | 270,17. 6 | 422,71 | 3 332 |
| Sept. | 308,50 | 465,00 | 314 250 | 312. 7. 3 | 28,25 | 18,20 | 262. 6. 0 | 404,83 | 3 207 |
| Okt. | | 438,75 | 304 100 | 298,11. 5 | 27,63 | 17,12 | 255. 1. 3 | 393,52 | 3 126 |
| Nov. | | | 290 750 | 295,10. 0 | 27,25 | 17,00 | 256. 1. 3 | 393,00 | 3 109 |
| Umgerechnete Preise für 100 kg in DM | | | | | | | | | |
| 1950 D | 250,80 | 261,86 | 119,13 | 175,08 | 200,00 | 132,50 | 242,19 | 255,29 | 217,64 |
| 1959 Dez. | 321,95 | 330,91 | 400,86 | 304,17 | 275,47 | 173,61 | 318,90 | 364,74 | 265,61 |
| 1960 März | 316,16 | 327,12 | 411,22 | 308,22 | 274,26 | 156,48 | 316,24 | 366,34 | 267,78 |
| Juni | 318,47 | 325,25 | 361,92 | 301,10 | 261,58 | 161,21 | 313,32 | 358,65 | 264,35 |
| Sept. | 298,71 | 312,48 | 366,73 | 289,23 | 261,58 | 168,52 | 302,79 | 344,51 | 267,52 |

| noch: M e s s i n g | | | | | | | | | |
|--------------------------------------|---------------------------------|------------------------------|------------------------------|-------------------------------------|------------------------------|----------------------|---|----------------------|---|
| Zeit | Belgien Brüssel | Niederlande | Italien Mailand | Vereinigte Staaten Port Colborne | Canada New York | Nickel | | | |
| | -Schrott schwerer I. Wahl | Blöcke 65 % Cu 35 % Zn | Barren 58 % Cu 42 % Zn | Elektro- Kathoden 99 % Ni | Draht- Abschnitte | Elektro- Kathoden | Standard raffiniert Mengen v. 1lt | -Schrott Anoden | raffiniert in Barren Neukaleonien |
| | Ankaufspreis | ab Werk | UNI 2012 ab Lager | verzollt f.o.b. | Großhandels- Ankaufspreis | f.o.b. | frei Käufer | freier Marktpreis | Grundpreis ab Werk |
| | bfrs je 100 kg | hfl je 100 kg | Lire je kg | Cents je lb | | kan. Cents je lb | £.s.d. je 2240 lbs | | |
| 1938 D | 375 | 28,5f) | | 35,00 | | | 182,10. 0 | | 0,30 |
| 1950 D | 138,5 | | 320,06 | 44,79 | 32,20 | | 359,15. 7 | 302,18. 6 | 4,17 |
| 1954 D | 1 924 | 187,1 | 424,62 | 60,46 | 61,65 | 57,23 | 486,14. 3 | 504. 6. 1 | 7,54 |
| 1957 D | 1 719 | 186,4 | 428,21 | 74,00 | 100,80 | 69,58 | 600. 0. 0 | 660. 5. 3 | 10,61 |
| 1958 D | 1 463 | 155,5 | 354,21 | 74,00 | 46,42 | 70,85 | 600. 0. 0 | 505. 3. 9 | 11,53 |
| 1959 D | 1 633 | 174,4 | 353,68 | 74,00 | 53,00 | 70,00 | 600. 0. 0 | 555. 4. 9 | 9,00 |
| 1959 Okt. | 1 763 | 188,0 | 367,50 | 74,00 | 53,00 | 70,00 | 600. 0. 0 | 557,10. 0 | 9,00 |
| Nov. | 1 850 | 179,0 | 388,75 | 74,00 | 53,00 | 70,00 | 600. 0. 0 | 557,10. 0 | 9,00 |
| Dez. | 1 850 | 183,5 | 390,50 | 74,00 | 53,00 | 70,00 | 600. 0. 0 | 557,10. 0 | 9,00 |
| 1960 Jan. | 1 900 | 187,8 | 395,00 | 74,00 | 53,00 | 70,00 | 600. 0. 0 | 562,10. 0 | 9,00 |
| Febr. | 1 900 | 183,5 | 398,75 | 74,00 | 53,00 | 70,00 | 600. 0. 0 | 562,10. 0 | 9,00 |
| März | 1 860 | 183,8 | 385,00 | 74,00 | 53,00 | 70,00 | 600. 0. 0 | 562,10. 0 | 9,00 |
| April | 1 900 | 189,0 | 388,50 | 74,00 | 53,00 | 70,00 | 600. 0. 0 | 565,0. 0 | 9,00 |
| Mai | 1 850 | 185,0 | 393,75 | 74,00 | 53,00 | 70,00 | 600. 0. 0 | 565,0. 0 | 9,00 |
| Juni | 1 870 | 193,3 | 396,50 | 74,00 | 53,00 | 70,00 | 600. 0. 0 | 565,0. 0 | 9,00 |
| Juli | 1 900 | 197,3 | 412,50 | 74,00 | 53,00 | 70,00 | 600. 0. 0 | 565,0. 0 | 9,00 |
| Aug. | 1 825 | 194,8 | 417,50 | 74,00 | 53,00 | 70,00 | 600. 0. 0 | 565,0. 0 | 9,00 |
| Sept. | 1 800 | 195,0 | 412,50 | 74,00 | 53,00 | 70,00 | 600. 0. 0 | 565,0. 0 | 9,00 |
| Okt. | 1 775 | | 405,00 | 74,00 | 53,00 | 70,00 | 600. 0. 0 | 565,0. 0 | 9,00 |
| Nov. | 1 810 | | 401,25 | 74,00 | 53,00 | 70,00 | 600. 0. 0 | 565,0. 0 | 9,00 |
| Umgerechnete Preise für 100 kg in DM | | | | | | | | | |
| 1950 D | | 153,07 | 215,08 | 414,73 | 298,15 | | 416,50 | 350,69 | 500,95 |
| 1959 Dez. | 154,33 | 202,90 | 262,38 | 685,20 | 490,75 | 676,74 | 689,32 | 640,49 | 765,09 |
| 1960 März | 155,55 | 203,17 | 258,60 | 685,20 | 490,75 | 676,93 | 690,91 | 647,73 | 764,87 |
| Juni | 156,41 | 219,96 | 266,45 | 685,20 | 490,75 | 676,93 | 690,91 | 649,94 | 765,78 |
| Sept. | 150,32 | 215,67 | 277,20 | 685,20 | 490,75 | 661,86 | 692,63 | 652,22 | 765,90 |

| Zeit | noch: N i c k e l | | | A l u m i n i u m | | | | | |
|--------------------------------------|------------------------|--|-----------------------------------|---|--|--------------------------|-----------------------------|--------------------------------|----------------------------------|
| | Österreich Wien | Schweiz | Italien Mailand | BR-Deutschland | Vereinigte Staaten New York | | Kanada Montreal | | |
| | ausländisches | | Elektro- Kathoden 99,5 % Ni | Hütten-, rein H 99 Rohmasseln nicht legiert Grp.r.fr.Bahnst. Verwerk30) | virgin über 99 % Al Ingots 850 lbs f.o.b. | -Schrott Gußbruch | Neualuminium- abschnitte | Primär- 99,5 % Al Ingots | |
| | Großhandels- preis | prompte Lieferung verz.ab Grenze | ab Werk | | Verschiffgsp. | Großhandels-Ankaufspreis | | f.a.s. Verschiffgsp. | Exportprs.cif europ.Hauptthaf |
| | Schilling je 100 kg | sfrs je 100 kg | Lire je kg | RM/DM je 100 kg | Cents je lb | | | kan. Cents je lb | US-Cents je lb |
| | MM. | MM. | Dw. | Originalpreise | | | | | |
| 1938 D | 550b) | . | 18 | 133,00 | | 7,58 | 13,18 | . | |
| 1950 D | 2 238 | 447 | 1 105 | 178,33 | 16,71 | 10,10 | 13,16 | 15,78 | 16,52 |
| 1954 D | 3 700 | 604 | 1 413 | 223,00 | 20,20 | 10,14 | 13,12 | 19,00 | 20,00 |
| 1957 D | 4 500 | 805 | 2 303 | 233,00 | 25,42 | 10,86 | 14,07 | 24,50 | 24,95 |
| 1958 D | 4 500 | 795 | 1 415 | 225,71 | 24,79 | 9,76 | 12,97 | 23,00 | 23,03 |
| 1959 D | 4 500 | 780 | 1 306 | 216,00 | 24,75 | 10,75 | 14,40 | 22,53 | 22,53 |
| 1959 Okt. | 4 500 | 780 | 1 300 | 216,00 | 24,70 | 11,50 | 15,25 | 22,50 | 22,50 |
| Nov. | 4 500 | 780 | 1 300 | 216,00 | 24,70 | 11,50 | 15,25 | 22,50 | 22,50 |
| Dez. | 4 500 | 780 | 1 300 | 216,00 | 25,26 | 11,50 | 15,25 | 22,91 | 22,91 |
| 1960 Jan. | 4 500 | 780 | 1 300 | 216,00 | 26,00 | 11,50 | 15,25 | 23,25 | 23,25 |
| Febr. | 4 500 | 780 | 1 300 | 216,00 | 26,00 | 11,50 | 15,25 | 23,25 | 23,25 |
| März | 4 500 | 780 | 1 300 | 216,00 | 26,00 | 11,50 | 15,25 | 23,25 | 23,25 |
| April | 4 500 | 780 | 1 300 | 216,00 | 26,00 | 11,50 | 15,25 | 23,25 | 23,25 |
| Mai | 4 500 | 780 | 1 300 | 216,00 | 26,00 | 11,39 | 15,04 | 23,25 | 23,25 |
| Juni | 4 500 | 780 | 1 300 | 216,00 | 26,00 | 10,07 | 13,07 | 23,25 | 23,25 |
| Juli | 4 500 | 780 | 1 300 | 216,00 | 26,00 | 9,75 | 12,75 | 23,25 | 23,25 |
| Aug. | 4 500 | 780 | 1 300 | 216,00 | 26,00 | 9,75 | 12,75 | 23,25 | 23,25 |
| Sept. | 4 500 | 780 | 1 300 | 216,00 | 26,00 | 9,75 | 12,75 | 23,25 | 23,25 |
| Okt. | 4 500 | 780 | 1 300 | 216,00 | 26,00 | 8,80 | 11,80 | 23,25 | 23,25 |
| Nov. | 4 500 | 780 | 1 300 | 216,00 | 26,00 | 8,75 | 11,75 | 23,25 | 23,25 |
| Ungerechnete Preise für 100 kg in DM | | | | | | | | | |
| 1950 D | 474,57 | 429,34 | 742,56 | 178,33 | 154,72 | 93,52 | 121,85 | 133,89 | 140,17 |
| 1959 Dez. | 723,24 | 752,41 | 873,47 | 216,00 | 235,89 | 106,48 | 141,21 | 221,49 | 212,13 |
| 1960 März | 721,80 | 750,13 | 873,21 | 216,00 | 240,74 | 106,48 | 141,21 | 224,84 | 215,28 |
| Juni | 722,43 | 753,88 | 873,60 | 216,00 | 240,74 | 93,24 | 121,02 | 217,65 | 215,28 |
| Sept. | 726,48 | 755,24 | 873,60 | 216,00 | 240,74 | 90,28 | 118,06 | 219,83 | 215,28 |

| Zeit | noch: A l u m i n i u m | | | | | | | | |
|--------------------------------------|--------------------------|--|-------------------------|---|---------------------------|-------------------|------------------|----------------------|----------------------------|
| | Großbritannien London | | Frankreich Paris | | Belgien | Niederlande | Norwegen | Schweden Göteborg | Österreich Wien |
| | Ingots min. 99,5 % Al | Neualu. Abschnitte ohne Polien in Käuferwerk | Barren einh. 99 % Al | Dural-Bleche 15/10 mm, 2x1 m versteuert einschließlich Verpackung | -Schrott Neuabschnitte | Primär- Ingots | 99,5 % Al | Grundpreis | inländische Walzplatten |
| | frei | Handelspaketen | versteuert ab Werk | frei | frei Werk | | ab Werk | | Großhandels- preis |
| | £.s.d. je 2240 lbs | | NFc) je 100 kg | | bfrs je kg | hfl je 100 kg | nkr je 100 kg | skr je 100 kg | Schilling je 100 kg |
| | Dw. | | | Dw. | Originalpreise | | | | MM. |
| 1938 D | 97. 6. 8 | | 13,33 | 28,68 | 9,85 | | | | 305b) |
| 1950 D | 113.16. 7 | 66.15. 0 | 168,25 | 334,48 | | 146,95 | | | 865 |
| 1954 D | 156. 0. 0 | 136.11. 5 | 215,18 | 509,10 | 18,15 | 192,64 | 275,00 | 237 | 1 237 |
| 1957 D | 197. 0. 0 | 162. 0. 7 | 232,54 | 535,46 | 15,98 | 216,08 | 393,00 | 286 | 1 237 |
| 1958 D | 184. 3. 8 | 148. 8. 4 | 264,95 | 573,59 | 12,95 | 194,19 | 361,95 | 266 | 1 253 |
| 1959 D | 180. 5. 5 | 152.10. 1 | 284,25 | 629,83 | 16,09 | 201,06 | 354,10 | 259 | 1 338 |
| 1959 Okt. | 180. 0. 0 | 154.12. 6 | 285,74 | 633,00 | 18,50 | 210,00 | 353,60 | 259 | 1 338 |
| Nov. | 180. 0. 0 | 156.10. 0 | 285,74 | 633,00 | 19,13 | 203,33 | 353,60 | 259 | 1 338 |
| Dez. | 183. 5. 5 | 158.16. 0 | 285,74 | 633,00 | 19,00 | 211,67 | 359,50 | 264 | 1 338 |
| 1960 Jan. | 186. 0. 0 | 161. 0. 0 | 285,74 | 633,00 | 19,75 | 215,00 | 365,60 | 268 | 1 338 |
| Febr. | 186. 0. 0 | 164.10. 0 | 285,74 | 633,00 | 19,75 | 215,00 | 365,60 | 268 | 1 338 |
| März | 186. 0. 0 | 165. 0. 0 | 285,74 | 633,00 | 19,30 | 215,00 | 365,60 | 268 | 1 338 |
| April | 186. 0. 0 | 162.10. 0 | 285,74 | 633,00 | 19,00 | 213,33 | 365,60 | 268 | 1 338 |
| Mai | 186. 0. 0 | 163. 0. 0 | 285,74 | 633,00 | 19,00 | 211,67 | 365,60 | 268 | 1 338 |
| Juni | 186. 0. 0 | 163. 0. 0 | 285,74 | 633,00 | 19,00 | 212,33 | 365,60 | 268 | 1 338 |
| Juli | 186. 0. 0 | 163. 0. 0 | 289,25 | 640,23 | 19,00 | 210,67 | 365,60 | 268 | 1 338 |
| Aug. | 186. 0. 0 | 163. 0. 0 | 299,77 | 649,00 | 19,00 | 210,67 | 365,60 | 268 | 1 338 |
| Sept. | 186. 0. 0 | 162. 5. 0 | 299,77 | 649,00 | 19,00 | 210,67 | 365,60 | 268 | 1 338 |
| Okt. | 186. 0. 0 | 155. 0. 0 | 299,77 | 649,00 | 18,00 | | 365,60 | 268 | 1 338 |
| Nov. | 186. 0. 0 | 146.12. 0 | 306,15p | 660,00 | 17,00 | | 365,60 | 268 | 1 338 |
| Ungerechnete Preise für 100 kg in DM | | | | | | | | | |
| 1950 D | 131,78 | 77,27 | 201,90 | 401,38 | | 162,41 | | | 183,47 |
| 1959 Dez. | 210,55 | 182,44 | 242,91 | 538,11 | 158,50 | 234,04 | 209,87 | 212,60 | 215,04 |
| 1960 März | 214,18 | 190,00 | 242,84 | 537,96 | 161,41 | 237,72 | 213,57 | 215,89 | 214,62 |
| Juni | 213,96 | 187,51 | 243,12 | 538,58 | 158,92 | 234,85 | 213,59 | 216,49 | 214,80 |
| Sept. | 214,71 | 187,30 | 255,10 | 552,30 | 158,67 | 233,00 | 214,08 | 216,62 | 216,01 |

| Zeit | noch: A l u m i n i u m | | | M a g n e s i u m | | B l e i | | |
|--------------------------------------|-------------------------------|---------------------------|--------------------------|-------------------------------------|------------------------------|-------------------------|--|----------------------------------|
| | Schweiz | Italien Mailand | Japan Tokio | Ver. Staaten New York | Großbritannien London | Frankreich Paris | BR-Deutschland Düsseldorf | Vereinigte Staaten New York |
| | virgin,inländ. Rohmasseln | 99-99,49 % Al UNI 3020 | Ingots 99,5-99,7 % Al | Ingots, 4x16" 99,8 in 10 000 lbs | Ingots 99,8 % Mg | Ingots Nr. 25 rein | min. 99,97 % Pb,raffiniert in Blöcken31) | Grad A und B 99,73-99,85 % Pb |
| | Frachtl.Basel- Rheinfelden | ab Werk | frei Käuferstation | frei Velasco | in Mengen von frei Käufer | unversteuert ab Werk | ab Lagerhaus oder ex Schiff | loco |
| | sfrs je 100 kg | Lire je kg | Yen je 1000 kg | Cents je lb | Pence je lb | NFc) je 100 kg | RM/DM je 100 kg | Cents je lb |
| | Dw. | | | Dw. | Originalpreise | | | |
| 1938 D | 200 | | 211 | 30,00 | 17,50 | 21,2 | 19,80 | 6,17 |
| 1950 D | 200 | 336,93 | 142 542 | 21,94 | 18,00 | 340,2 | 131,21 | 13,29 |
| 1954 D | 230 | 373,79 | 219 170 | 27,08 | 29,04 | 444,0 | 113,17 | 14,05 |
| 1957 D | 250 | 434,39 | 227 500 | 36,00 | 29,50 | 427,0 | 111,73 | 14,66 |
| 1958 D | 250 | 403,13 | 224 723 | 36,00 | 29,50 | 427,0 | 84,02 | 12,11 |
| 1959 D | 250 | 400,04 | 220 000 | 36,00 | 26,75 | 452,7 | 81,85 | 12,21 |
| 1959 Okt. | 250 | 401,61 | 220 000 | 36,00 | 27,00 | 455,0 | 81,57 | 13,00 |
| Nov. | 250 | 406,88 | 220 000 | 36,00 | 25,50 | 455,0 | 83,11 | 13,00 |
| Dez. | 250 | 407,50 | 220 000 | 36,00 | 25,50 | 455,0 | 83,59 | 12,52 |
| 1960 Jan. | 250 | 409,38 | 220 000 | 36,00 | 26,75 | 455,0 | 86,01 | 12,00 |
| Febr. | 250 | 410,00 | 220 000 | 36,00 | 26,75 | 455,0 | 85,07 | 12,00 |
| März | 250 | 410,00 | 220 000 | 36,00 | 26,75 | 455,0 | 87,90 | 12,00 |
| April | 250 | 410,00 | 220 000 | 36,00 | 26,75 | 455,0 | 89,46 | 12,00 |
| Mai | 250 | 410,00 | 220 000 | 36,00 | 26,75 | 455,0 | 89,24 | 12,00 |
| Juni | 250 | 410,00 | 220 000 | 36,00 | 26,75 | 455,0 | 84,47 | 12,00 |
| Juli | 250 | 410,00 | 220 000 | 36,00 | 26,75 | 455,0 | 82,18 | 12,00 |
| Aug. | 250 | 410,00 | 220 000 | 36,00 | 26,75 | 455,0 | 81,90 | 12,00 |
| Sept. | 250 | 410,00 | 220 000 | 36,00 | 26,75 | 455,0 | 80,82 | 12,00 |
| Okt. | 250 | 410,00 | 220 000 | 36,00 | 26,75 | 455,0 | 77,69 | 12,00 |
| Nov. | 250 | 410,00 | 220 000 | 36,00 | 26,75 | 455,0 | 78,91 | 12,00 |
| Ungerechnete Preise für 100 kg in DM | | | | | | | | |
| 1950 D | 192,10 | 226,42 | 166,30 | 203,15 | 194,49 | 408,24 | 131,21 | 123,06 |
| 1959 Dez. | 241,16 | 273,80 | 256,74 | 333,34 | 273,43 | 386,80 | 83,59 | 115,93 |
| 1960 März | 240,43 | 275,40 | 256,74 | 333,34 | 287,50 | 386,68 | 87,90 | 111,11 |
| Juni | 241,63 | 275,52 | 256,74 | 333,34 | 287,20 | 387,13 | 84,47 | 111,11 |
| Sept. | 242,07 | 275,52 | 256,74 | 333,34 | 288,21 | 387,21 | 80,82 | 111,11 |

| noch: B l e i | | | | | | | | | |
|--------------------------------------|------------------------------|-----------------------------|--|----------------------------|------------------------------|----------------------------------|------------------------------|---------------|-------|
| Zeit | Ver. Staaten New York | Kanada Montreal | Großbritannien London | | Frankreich Paris | | | Belgien | |
| | -Schrott schwerer | inländisch virgin brands | raffiniertes Guß-, Minimum 99,9 % Pb, Pigs bis 112 lbs Ladungen von 25 lbs | -Schrott eingeschmolzen | gewöhnlich 99,9 % Pb | weich, unraff. raffiniert(33) | -rohr raffiniert(33) | -Schrott | |
| | Großhandels- Ankaufspreis | frei Käufer | ab Schiff o.ab Lagerhaus(32) lfd.Monat | frei Käuferwerk | versteuert ab Importhäfen | unversteuert oder ab Werk | versteuert Départm. Seine | | |
| | Cents je lb | kan. Cents je lb | £.s.d. je 2240 lbs | | NFC) je 100 kg | | | bfrs je kg | |
| Originalpreise | | | | | | | | | |
| 1938 D | 3,86 | 4,18 | 15. 4.10 | 15. 7. 8 | 92.15. 0 | 3,40 | 3,38 | 4,43 | 1,88 |
| 1950 D | 10,90 | 14,37 | 107.18. 4 | - | 125,62 | 102,76 | 139,72 | - | - |
| 1954 D | 11,00 | 13,35 | 96. 9. 0 | 94. 5. 0 | 89.16. 0 | 138,09 | 109,33 | 168,88 | 12,03 |
| 1957 D | 10,61 | 13,92 | 96.12. 9 | 96.13. 2 | 87.14. 2 | 157,73 | 121,09 | 191,34 | 11,95 |
| 1958 D | 7,73 | 11,34 | 72.16. 1 | 73. 7. 0 | 64. 0. 5 | 149,40 | 114,92 | 187,31 | 9,00 |
| 1959 D | 7,95 | 10,61 | 70.15. 9 | 71.13.11 | 62. 1. 6 | 135,85 | 103,50 | 177,18 | 8,75 |
| 1959 Okt. | 9,00 | 10,75 | 70.12. 5 | 71.12. 2 | 62. 2. 6 | 140,45 | 102,39 | 174,70 | 8,63 |
| Nov. | 9,00 | 10,75 | 72. 2.11 | 72. 2.11 | 63.16. 3 | 135,60 | 103,73 | 174,70 | 8,75 |
| Dez. | 8,59 | 10,75 | 72.13.11 | 72. 9. 0 | 63.17. 0 | 135,47 | 103,97 | 175,80 | 8,50 |
| 1960 Jan. | 8,12 | 10,75 | 74.15. 8 | 74.10. 6 | 65.17. 6 | 140,38 | 107,39 | 180,37 | 8,50 |
| Febr. | 8,12 | 10,75 | 73.17. 3 | 73.15. 6 | 64. 8. 9 | 140,57 | 107,00 | 180,37 | 8,50 |
| März | 8,12 | 10,75 | 76. 5. 4 | 75. 7. 4 | 67. 5. 0 | 143,33 | 109,42 | 183,39 | 8,50 |
| April | 8,12 | 10,91 | 77.10. 6 | 76.11. 5 | 68.11.11 | 143,98 | 110,20 | 188,89 | 8,63 |
| Mai | 8,12 | 11,00 | 77. 8. 3 | 76.16. 6 | 68.11. 3 | 145,55 | 111,29 | 188,89 | 8,75 |
| Juni | 8,12 | 11,00 | 73. 7. 6 | 74. 0. 8 | 64. 5. 0 | 141,03 | 107,50 | 185,10 | 8,55 |
| Juli | 8,12 | 10,53 | 71. 4.10 | 72. 0. 7 | 63. 1. 3 | 137,43 | 105,00 | 181,79 | 8,50 |
| Aug. | 8,12 | 10,50 | 70.19. 0 | 71. 7. 1 | 63.17. 0 | 135,34 | 103,26 | 178,31 | 8,31 |
| Sept. | 7,98 | 10,50 | 69.18.11 | 70. 4.11 | 62.18. 9 | 133,84 | 102,20 | 176,11 | 8,00 |
| Okt. | 7,87 | 10,50 | 67. 5. 0 | 68.13. 7 | 60. 2. 6 | 130,89 | 100,00 | 171,85 | 7,88 |
| Nov. | 7,87 | 10,50 | 68. 3. 6 | 68.17. 6 | 60.18. 0 | 130,89 | 100,00 | 171,85 | 7,75 |
| Umgerechnete Preise für 100 kg in DM | | | | | | | | | |
| 1950 D | 100,93 | 121,92 | 124,93 | - | 107,39 | 150,74 | 123,31 | 167,66 | - |
| 1959 Dez. | 79,54 | 103,93 | 83,52 | 83,24 | 73,35 | 115,16 | 88,38 | 144,45 | 70,91 |
| 1960 März | 75,19 | 103,96 | 87,82 | 86,79 | 77,44 | 121,30 | 92,99 | 155,85 | 71,09 |
| Juni | 75,19 | 102,97 | 84,41 | 85,16 | 73,91 | 119,99 | 91,47 | 157,49 | 71,51 |
| Sept. | 73,89 | 99,28 | 80,74 | 81,09 | 72,65 | 113,90 | 86,97 | 149,87 | 66,81 |

| noch: B l e i | | | | | | | | | | Z i n k |
|--------------------------------------|-------------------------|-------------------|---------------------------------|----------------------|-----------------------|-----------------------|--------------------|------------------------|----------------------------------|---------|
| Zeit | Österreich Wien | Schweiz | Italien Mailand | Spanien | Marokko Casablanca | Japan | Südafr.Union | Australien | BR-Deutschland Düsseldorf | |
| | Ingots | roh, einfaches | Ia Guß- in Tafeln | Rohre und Platten | Ingots | Elektrolyt- | -Rohr | roh fab. | Virgin min. 98 % Zn | |
| | ab Werk | | Liefg. 5-10 t fr.Wag.ab Werk | Großhandelspreis | | c.i.f. Käuferhafen | | Port Pirie | ab Lagerhaus od.ex Schiff(30) | |
| | Schilling je 1000 kg | sfrs je 100 kg | Lire je kg | Pesetas je 100 kg | mfrs je 100 kg | Yen je 1000 kg | s.d. je 100 lbs | £.s.d.A je 2240 lbs | RM/DM je 100 kg | |
| Originalpreise | | | | | | | | | | |
| 1938 D | 595b) | 37,34 | 2,90 | 137 | 350f) | 93 667 | 147.11 | 110.6. 6 | 18,27 | |
| 1950 D | 7 079 | 139,67 | 245,16 | 1 302 | 13 739 | 147.11 | 110.14. 0 | 136,51 | | |
| 1954 D | 8 567 | 123,23 | 239,95 | 1 430 | 13 142 | 155. 94/5 | 100. 1. 1 | 92,09 | | |
| 1957 D | 8 588 | 124,36 | 232,78 | 1 866 | 15 808 | 140 000 | 170. 14/5 | 116. 5. 8 | 94,34 | |
| 1958 D | 6 903 | 96,15 | 185,18 | 1 930 | 15 450 | 114 500 | 170. 13/4 | 86.16. 5 | 76,05 | |
| 1959 D | 7 021 | 92,67 | 170,45 | 1 930 | 13 850 | 108 250 | 168. 13/4 | 100. 0. 0 | 94,95 | |
| 1959 Okt. | 7 000 | 93,08 | 166,71 | 1 930 | 13 500 | 100 000 | 167. 12/5 | 100. 0. 0 | 105,54 | |
| Nov. | 7 000 | 93,77 | 170,75 | 1 930 | 14 100 | 100 000 | 167. 12/5 | 100. 0. 0 | 109,36 | |
| Dez. | 6 750 | 97,24 | 171,40 | 1 930 | 14 100 | 100 000 | 167. 12/5 | 100. 0. 0 | 109,46 | |
| 1960 Jan. | 6 728 | 97,94 | 176,00 | 1 930 | 14 100 | 100 000 | 167. 12/5 | 100. 0. 0 | 108,77 | |
| Febr. | 6 645 | 97,24 | 173,75 | | 14 900 | 100 000 | 167. 12/5 | 100. 0. 0 | 102,34 | |
| März | 6 802 | 100,02 | 177,25 | | 14 900 | 100 000 | 167. 12/5 | 100. 0. 0 | 103,92 | |
| April | 6 813 | 100,71 | 179,70 | | 14 900 | 100 000 | 167. 12/5 | 100. 0. 0 | 106,67 | |
| Mai | 6 935 | 100,02 | 179,25 | | 14 900 | 100 000 | 167. 12/5 | 100. 0. 0 | 106,16 | |
| Juni | 6 608 | 93,77 | 174,30 | | 14 900 | 100 000 | 167. 12/5 | 100. 0. 0 | 104,29 | |
| Juli | 6 389 | 94,12 | 169,83 | | 14 900 | 100 000 | 167. 12/5 | 100. 0. 0 | 104,08 | |
| Aug. | 6 360 | 93,42 | 170,50 | | 14 900 | 100 000 | 167. 12/5 | 100. 0. 0 | 100,93 | |
| Sept. | 6 360 | 90,30 | 170,50 | | 14 900 | 100 000 | 167. 12/5 | 100. 0. 0 | 100,68 | |
| Okt. | 6 360 | | 169,25 | | 14 900 | | | | 101,56 | |
| Nov. | | | 171,50 | | | | | | 101,44 | |
| Umgerechnete Preise für 100 kg in DM | | | | | | | | | | |
| 1950 D | 150,15 | 130,63 | 164,75 | - | 164,87 | 109,27 | 191,75 | 102,50 | 136,61 | |
| 1959 Dez. | 108,49 | 93,43 | 115,16 | 135,10 | 117,03 | 116,67 | 216,64 | 92,59 | 109,46 | |
| 1960 März | 109,10 | 96,19 | 119,06 | | 123,67 | 116,67 | 216,64 | 92,59 | 103,92 | |
| Juni | 106,08 | 90,63 | 117,13 | | 123,67 | 116,67 | 216,64 | 92,59 | 104,29 | |
| Sept. | 102,68 | 87,43 | 114,58 | | 123,67 | 116,67 | | 92,59 | 100,68 | |

| noch: Z i n k | | | | | | | | | |
|--------------------------------------|--|---|------------------------------|--------------------------|---|--------------------------------|----------------------------|----------------|---------|
| Zeit | Vereinigte Staaten East St. Louis New York | | Kanada Montreal | Großbritannien London | | Frankreich Paris | | | |
| | Prime Western | -Platten üb.12" breit Mengen von 23 000 lbs f.o.t. Werk | Altschrott | 99,85 % Zn High Grade | Virgin,98% Zn,Blöcke,Platten bis zu 112 lbs; Ldg. v. 25lbs (34) | -Blech 15 gauge und mehr | -Schrott eingeschmolzen | Extra Qual. | |
| | loco | | Großhandels- Ankaufspreis | | ab Schiff oder ab Lagerhaus lfd. Monat 13-Monats-Sicht | frei Käufer | ab Werk | rein,in Barrer | |
| | Cents je lb | | | kan. Cents je lb | £.s.d. je 2240 lbs | | | NFC) | |
| Originalpreise | | | | | | | | | |
| 1938 D | 4,61 | 9,82 | - | 3,90 | 14. 0. 0 | 14. 3. 5 | - | - | 3,71 |
| 1950 D | 13,87 | 19,66 | 7,77 | 15,66 | 119. 5. 3 | - | 137. 3.10 | 70.10. 0 | 113,35 |
| 1954 D | 10,68 | 20,20 | 4,62 | 12,05 | 78. 5. 4 | 78. 4. 3 | 107.19. 4 | 72.18. 6 | 88,26 |
| 1957 D | 11,38 | 19,47 | 3,69 | 12,03 | 81.11. 7 | 80. 1. 0 | 108.12. 4 | 73.13. 5 | 105,44 |
| 1958 D | 10,31 | 19,08 | 3,22 | 10,90 | 65.18. 1 | 65.10.11 | 100. 4. 8 | 55.16. 5 | 140,69 |
| 1959 D | 11,45 | 20,00 | 3,67 | 12,25 | 82. 2. 7 | 80. 3. 3 | 117. 6. 5 | 72.14. 3 | 156,72 |
| 1959 Okt. | 12,13 | 20,00 | 4,05 | 12,78 | 91. 7. 4 | 88. 9. 2 | 126.14. 0 | 84. 0. 0 | 167,56 |
| Nov. | 12,50 | 20,00 | 4,50 | 13,35 | 94.18. 8 | 90. 3. 7 | 130. 6. 3 | 89. 0. 0 | 173,97 |
| Dez. | 12,50 | 20,00 | 4,50 | 13,35 | 95. 3. 9 | 90. 3. 3 | 130. 6. 6 | 88. 8. 0 | 171,86 |
| 1960 Jan. | 12,88 | 21,50 | 4,69 | 13,54 | 94.11. 5 | 91.14.11 | 129. 9. 5 | 87. 5. 0 | 171,86 |
| Febr. | 13,00 | 21,50 | 4,75 | 13,58 | 88.17. 2 | 88.18. 5 | 123.19. 5 | 85. 5. 0 | 171,86 |
| März | 13,00 | 21,50 | 4,75 | 13,10 | 90. 3. 2 | 88.18. 0 | 125. 5. 6 | 85.12. 0 | 171,86 |
| April | 13,00 | 21,50 | 4,75 | 13,26 | 92. 8. 7 | 89.15.11 | 128. 5. 0 | 86.10. 0 | 171,86 |
| Mai | 13,00 | 21,50 | 4,75 | 13,43 | 92. 1.11 | 91. 9. 0 | 128. 9. 5 | 85.10. 0 | 171,86 |
| Juni | 13,00 | 21,50 | 4,75 | 13,60 | 90.11.11 | 90. 3.10 | 126.14. 6 | 85.16. 0 | 171,86 |
| Juli | 13,00 | 21,50 | 4,75 | 13,60 | 90. 4. 8 | 89.15.11 | 126.10. 0 | 85. 2. 6 | 171,86 |
| Aug. | 13,00 | 21,50 | 4,75 | 13,60 | 87. 8. 7 | 87. 9. 2 | 123.15. 8 | 82.10. 0 | 169,74 |
| Sept. | 13,00 | 21,50 | 4,46 | 13,42 | 87. 2. 9 | 86. 8. 11 | 123. 7. 0 | 81.17. 6 | 165,25 |
| Okt. | 13,00 | 21,50 | 4,25 | 13,10 | 87.18. 3 | 86.12. 5 | 123.19. 4 | 81. 0. 0 | 165,25 |
| Nov. | 13,00 | 21,50 | 4,25 | 13,10 | 87.12. 9 | 86.17. 3 | 124. 5. 8 | 81. 0. 0 | 165,25p |
| Umgerechnete Preise für 100 kg in DM | | | | | | | | | |
| 1950 D | 128,43 | 182,04 | 71,95 | 132,87 | 138,06 | - | 158,82 | 81,62 | 167,13 |
| 1959 Dez. | 115,74 | 185,19 | 41,67 | 129,06 | 109,36 | 103,58 | 143,73 | 101,56 | 146,10 |
| 1960 März | 120,37 | 199,08 | 43,98 | 126,68 | 103,82 | 102,37 | 144,26 | 98,57 | 146,06 |
| Juni | 120,37 | 199,08 | 43,98 | 127,31 | 104,22 | 103,75 | 145,78 | 98,70 | 146,23 |
| Sept. | 120,37 | 199,08 | 41,30 | 126,89 | 100,59 | 99,79 | 142,39 | 94,51 | 140,63 |

| noch: Z i n k | | | | | | | | | | Zinn ³⁵⁾ |
|--------------------------------------|--|--|-------------------------|------------------------|-----------------------|---------------------------|------------------------|----------------------|-----------------------------|---------------------|
| Zeit | Frankreich | | Belgien | | Österreich Wien | Italien Mailand | Japan | Australien | BR-Deutschland Frankfurt | |
| | thermisch 97,75 % Zn in Platten unversteuert ab Werk | -Blech 66 % 1/10 mm, 2x1 m versteuert Pariser Distrikt | good ordinary brands | -Schrott | ausländisch | Elektrolyt- in Blöcken | hochgradig | Barren und Blöcke | rein 99,9 % Zn | |
| | NFC) je 100 kg | | Ankaufspreis | | Großhandels- preis | ab Werk | frei Käuferstation | | | |
| | | bfrs je 100 kg | | Schilling je 100 kg | Lire je kg | Yen je 1000 kg | f.s.d.A je 2240 lbs | RM/ M je 100 kg | | |
| Dw. | | | | | | | | | | |
| Originalpreise | | | | | | | | | | |
| 1938 D | 3,28 | 5,18 | 208 | 160 | 60b) | | 470 | 14. 1. 7 | 253,97 | |
| 1950 D | 113,35 | 171,60 | 1 632 | 901 | 901 | 260,49 | 113 833 | 125. 2. 5 | 904,87 | |
| 1954 D | 88,26 | 162,46 | 1 116 | 865 | 640 | 196,27 | 150 000 | 85. 4. 5 | 869,07 | |
| 1957 D | 105,44 | 195,13 | 1 157 | 805 | 717 | 197,85 | 131 000 | 103. 7. 1 | 898,37 | |
| 1958 D | 107,19 | 202,11 | 926 | 601 | 561 | 170,56 | 125 639 | 90.15. 6 | 885,82 | |
| 1959 D | 118,72 | 223,66 | 1 137 | 655 | 683 | 189,07 | 123 667 | 105. 8. 7 | 954,34 | |
| 1959 Okt. | 127,42 | 233,08 | 1 235 | 725 | 710 | 202,74 | 124 000 | 112.15. 6 | 954,26 | |
| Nov. | 131,47 | 243,44 | 1 300 | 750 | 790 | 213,25 | 122 000 | 117.18.10 | 947,79 | |
| Dez. | 130,00 | 243,44 | 1 706 | 750 | 790 | 212,00 | 122 000 | 117.13. 1 | 928,08 | |
| 1960 Jan. | 130,00 | 243,44 | 1 314 | 756 | 835 | 211,50 | 122 000 | 118. 4.11 | 931,17 | |
| Febr. | 130,00 | 243,44 | 1 296 | 769 | 835 | 203,40 | 120 000 | 117.15. 2 | 939,52 | |
| März | 130,00 | 243,44 | 1 260 | 760 | 835 | 202,25 | 117 000 | 112. 5. 5 | 936,33 | |
| April | 130,00 | 243,44 | 1 290 | 819 | 835 | 208,70 | 117 000 | 115. 4. 3 | 932,05 | |
| Mai | 130,00 | 243,44 | 1 290 | 844 | 835 | 208,88 | 117 000 | 116.16. 2 | 929,48 | |
| Juni | 130,00 | 243,44 | 1 290 | 865 | 835 | 205,20 | 117 000 | 115. 8.11 | 935,74 | |
| Juli | 130,00 | 243,44 | 1 290 | 850 | 835 | 205,00 | 117 000 | 114.11. 6 | 963,92 | |
| Aug. | 128,23 | 243,44 | 1 290 | 850 | 835 | 204,00 | 117 000 | 111.18. 9 | 965,44 | |
| Sept. | 125,00 | 238,24 | 1 231 | 850 | 835 | 201,60 | 117 000 | 109. 7. 6p | 959,36 | |
| Okt. | 125,00 | 236,01 | 1 225 | 838 | 835 | 202,75 | | | 950,54 | |
| Nov. | 125,00 | 236,01 | 1 225p | 825 | 825 | 203,00 | | | 948,24 | |
| Umgerechnete Preise für 100 kg in DM | | | | | | | | | | |
| 1950 D | 136,02 | 205,92 | 137,09 | | 191,07 | 175,05 | 132,81 | 115,85 | 904,87 | |
| 1959 Dez. | 110,51 | 206,95 | 108,95 | 62,57 | 126,97 | 142,44 | 142,37 | 108,94 | 928,08 | |
| 1960 März | 110,48 | 206,89 | 105,37 | 63,56 | 133,93 | 135,85 | 136,54 | 104,09 | 936,33 | |
| Juni | 110,61 | 207,13 | 107,90 | 72,35 | 134,05 | 137,89 | 136,54 | 106,53 | 935,74 | |
| Sept. | 106,38 | 202,74 | 102,80 | 70,98 | 134,80 | 135,48 | 136,54 | 101,27 | 959,36 | |

| noch: Z i n n 35) | | | | | | | | | |
|--------------------------------------|--------------------------------|------------------------------|--------------------------------|---|-------------------------------------|------------------------------|-----------------------------|-----------------------|--------|
| Zeit | Vereinigte Staaten New York | | Kanada Toronto | Großbritannien London | | Frankreich Paris | | Belgien | |
| | Straits 99,8 % Sn | -Schrott | Grad A 99,75 % Sn Ingots | Standard, mind. 99,75 % Sn Ingots o. Slabs v. 20-28 lbs 38) | Löt- (Tinman) Grad M, 45 % Sn | Ia Qualität | Straits, Banca | Katanga raffiniert | |
| | 37) loco | Großhandels- ankaufspreis | in Mengen von 5 Sts | Ldg.v. 5 Sts ab Lagerhaus von 5 Sts | 3-Monats-Sicht | versteuert ab Importhafen | unversteuert Import.VFr. | ab Werk | |
| Cents je lb | | kan. Cents je lb | f.s.d. je 2240 lbs | | NFC) je 100 kg | bfrs je kg | | | |
| Dw. | | | | | | | | | |
| Originalpreise | | | | | | | | | |
| 1938 D | 42,29 | 33,98 | 45,82 | 189.12. 0 | 190. 5. 6 | 115.10. 0 | 38,50 | 37,98 | 25,22 |
| 1950 D | 95,57 | 70,39 | 105,40 | 745.16. 8 | 725.10. 0 | 393.12. 0 | 892,26 | 744,94 | 109,18 |
| 1954 D | 91,84 | 74,26 | 94,57 | 719. 8.11 | 709.17. 6 | 353.18. 0 | 908,62 | 723,41 | 99,40 |
| 1957 D | 96,26 | 75,78 | 99,41 | 754.15. 4 | 747.10.10 | 369. 3. 0 | 1 079,01a) | 832,59a) | 104,92 |
| 1958 D | 95,13 | 75,50 | 98,83 | 735. 0. 8 | 735. 1. 7 | 346.11. 0 | 1 175,40 | 908,38 | 102,74 |
| 1959 D | 102,05 | 77,09 | 105,07 | 785. 4. 3 | 785. 7. 1 | 365. 9. 0 | 1 462,71 | 1 126,59 | 110,93 |
| 1959 Okt. | 102,27 | 77,50 | 105,29 | 794. 2. 9 | 794. 8. 2 | 369.10. 0 | 1 467,64 | 1 129,05 | 110,94 |
| Nov. | 101,04 | 77,50 | 104,11 | 795. 7. 5 | 795.14. 6 | 366.10. 0 | 1 456,79 | 1 122,26 | 110,37 |
| Dez. | 99,15 | 76,41 | 102,19 | 789. 3. 2 | 785. 6. 7 | 368.10. 0 | 1 430,62 | 1 103,64 | 108,19 |
| 1960 Jan. | 99,89 | 75,50 | 102,91 | 791. 7. 6 | 787.11. 0 | 370.10. 0 | 1 431,59 | 1 105,84 | 108,34 |
| Febr. | 101,00 | 75,50 | 104,22 | 792. 7. 5 | 790. 3.10 | 371.10. 0 | 1 446,14 | 1 113,90 | 109,15 |
| März | 100,13 | 75,50 | 103,27 | 787.10. 0 | 786.15. 0 | 371.10. 0 | 1 437,11 | 1 106,65 | 108,84 |
| April | 99,27 | 75,50 | 102,28 | 790.11. 4 | 785. 5. 0 | 374. 5. 0 | 1 436,14 | 1 107,61 | 108,27 |
| Mai | 99,52 | 75,50 | 102,54 | 789. 1. 4 | 784. 0. 0 | 368.15. 0 | 1 432,37 | 1 102,82 | 108,18 |
| Juni | 101,35 | 75,50 | 104,36 | 793. 5. 0 | 789. 3. 4 | 371. 0. 0 | 1 446,85 | 1 115,19 | 109,04 |
| Juli | 103,54 | 76,30 | 106,53 | 812.10. 3 | 808. 9. 9 | 378.15. 0 | 1 484,20 | 1 145,53 | 112,22 |
| Aug. | 102,94 | 79,50 | 105,86 | 801.12. 3 | 803.10. 3 | 371.10. 0 | 1 476,08 | 1 142,41 | 113,20 |
| Sept. | 102,27 | 77,50 | 105,35 | 804.18. 8 | 802.15. 8 | 371.15. 0 | 1 482,57 | 1 141,00 | 112,00 |
| Okt. | 103,32 | 76,00 | 106,40 | 804. 7. 2 | 798. 2. 2 | 370. 2. 6 | 1 475,76 | 1 137,38 | 110,77 |
| Nov. | 102,88 | 76,00 | 106,43 | 800.12. 3 | 797.19. 1 | | 1 470,57 | 1 130,63 | 110,14 |
| Umgerechnete Preise für 100 kg in DM | | | | | | | | | |
| 1950 D | 884,92 | 651,77 | 894,28 | 863,43 | 839,89 | 455,67 | 1 070,40 | 894,00 | 917,11 |
| 1959 Dez. | 918,07 | 707,51 | 987,94 | 906,64 | 902,24 | 423,36 | 1 216,17 | 938,20 | 902,52 |
| 1960 März | 927,10 | 699,09 | 998,62 | 906,82 | 905,96 | 427,79 | 1 221,33 | 940,49 | 910,23 |
| Juni | 938,44 | 699,09 | 976,94 | 912,53 | 907,83 | 426,78 | 1 231,04 | 948,85 | 912,01 |
| Sept. | 946,96 | 717,60 | 996,10 | 929,20 | 926,71 | 429,14 | 1 261,67 | 970,99 | 935,31 |

| noch: Z i n n 35) | | | | | | | | | | Titan | |
|--------------------------------------|----------------------|------------------------|------------------|------------------------|------------------------------|---------------------------|--|--------------------------|---------------------------------------|-------|--|
| Zeit | Niederlande | Österreich Wien | Schweiz | Italien Mailand | Staat Singapore Singapore | Japan | Ver. Staaten New York | Großbritannien London | Ver. Staaten New York | | |
| | Banca- in Blöcken | ausländisch | Straits- | 99,9 % Sn in Barren | Straits- | 99,8 % Sn Ingots Nr. 1 | 99-99,9 % W wasserstoff- reduziert | 98 - 99 % W Pulver- | 99,3 % Ti Max. 0,3 % Fe Schwamm | | |
| | ab Werk | Großhandels- preis | efrs | Lire | ab Werk | frei Käuferstation | ab Lager | frei Käufer | fob. Newport | | |
| hfl je 100 kg | | Schilling je 100 kg | frs je 100 kg | Lire je kg | Straits-\$ je picul | Yen je 100 kg | \$ je lb | s.d. je lb | \$ je lb | | |
| MM. | | MS. | Dw. | Originalpreise | | | | | | | |
| 1938 D | 235f) | 522b) | 427,11 | 21 | 95,43 | 387 | | | | | |
| 1950 D | 761 | 4 900 | 951,72 | 1 575 | 365,42 | 65 167 | 4,63 | 11. 32/5 | 5,00 | | |
| 1954 D | 764 | 5 725 | 886,89 | 1 418 | 353,64 | 78 200 | 5,10 | 15.101/2 | 4,77 | | |
| 1957 D | 867 | 5 825 | 925,89 | 1 561 | 373,14 | 81 875 | 4,43 | 14. 11/3 | 2,46 | | |
| 1958 D | 846 | 5 657 | 907,61 | 1 469 | 369,34 | 79 785 | 3,71 | 10. 7 | 2,05 | | |
| 1959 D | 913 | 6 023 | 978,78 | 1 546 | 396,96 | 86 542 | 3,56 | 12. 2 | 1,73 | | |
| 1959 Okt. | 918 | 6 000 | 990,67 | 1 550 | 397,05 | 87 000 | 3,55 | 13. 81/5 | 1,60 | | |
| Nov. | 919 | 6 200 | 983,33 | 1 555 | 394,93 | 86 500 | 3,55 | 13. 53/4 | 1,60 | | |
| Dez. | 908 | 6 200 | 970,00 | 1 550 | 387,11 | 86 000 | 3,55 | 14. 7 | 1,60 | | |
| 1960 Jan. | 917 | 6 200 | 975,00 | 1 550 | 388,41 | 84 000 | 3,80 | 14.101/4 | 1,60 | | |
| Febr. | 913 | 6 100 | 974,00 | 1 550 | 391,57 | 84 500 | 3,80 | 15. 0 | 1,60 | | |
| März | 913 | 6 150 | 975,00 | 1 535 | 390,22 | 85 500 | 3,80 | 14. 93/5 | 1,50 | | |
| April | 911 | 6 200 | 974,67 | 1 530 | 386,78 | 85 000 | 3,80 | 14. 8 | 1,50 | | |
| Mai | 900 | 6 200 | 964,67 | 1 530 | 387,57 | 84 500 | 3,80 | 14. 71/4 | 1,50 | | |
| Juni | 929 | 6 200 | 983,33 | 1 570 | 391,38 | 84 500 | 3,80 | 15. 03/5 | 1,50 | | |
| Juli | 946 | 6 300 | 995,53 | 1 570 | 402,48 | 85 500 | 3,80 | 15. 1 | 1,50 | | |
| Aug. | 926 | 6 200 | 986,33 | 1 570 | 402,77 | 85 500 | 3,80 | 15. 1 | 1,50 | | |
| Sept. | 929 | 6 200 | 985,67 | 1 560 | 399,53 | 85 500 | 3,55 | 15. 1 | 1,50 | | |
| Okt. | | 6 200 | 977,33 | 1 560 | 396,00 | | 3,50 | 14. 9 | 1,50 | | |
| Nov. | | | | 1 550 | 395,46 | | 3,50 | 14. 8 | 1,50 | | |
| Umgerechnete Preise für 100 kg in DM | | | | | | | | | | | |
| 1950 D | 841,60 | 1 039,29 | 913,69 | 1 058,40 | 828,18 | 760,50 | 4 287,10 | 1 462,99 | 4 629,71 | | |
| 1959 Dez. | 1 003,98 | 996,46 | 935,69 | 1 041,45 | 878,11 | 1 003,62 | 3 287,09 | 1 876,48 | 1 481,51 | | |
| 1960 März | 1 009,49 | 986,46 | 937,66 | 1 031,06 | 885,24 | 997,79 | 3 518,58 | 1 908,76 | 1 388,91 | | |
| Juni | 1 027,54 | 995,35 | 950,40 | 1 055,04 | 887,87 | 986,12 | 3 518,58 | 1 939,01 | 1 388,91 | | |
| Sept. | 1 027,46 | 1 000,93 | 954,38 | 1 048,32 | 906,36 | 997,79 | 3 287,09 | 1 950,13 | 1 388,91 | | |

| Zeit | Molybdän | | Cadmium | | | | Mangan | | |
|--------------------------------------|-----------------------------------|---------------------------------------|---|--|--------------------------|---|---|--------------------------|---------------------------------------|
| | Ver. Staaten New York | Großbritannien London | Ver. Staaten New York | Großbritannien London | Frankreich Paris | Italien Mailand | Ver. Staaten New York | Großbritannien London | Frankreich Paris |
| | Pulver | | Stücke und Barren | | Lingots | 99,9 % Cd in Stäben | 99,9 % Mn | Min. 96-98 % Mn | 97 % Mn |
| | 99,5 % Mo fob. Verschiffsp. | 99 % Mo s.d. Dw. | Mengen von 1 - 5 Lts frei Empfänger | 99,9 % Cd Mengen v. 12 lbs frei Käufer | 99,5 % Cd versteuert | ab Werk | 18 Lts-ladg. fob. Knoxville | frei Käufer | unversteuert Grundpreis ab Werk |
| | \$ je lb | s.d. je lb | Cents je lb | s.d. je lb | NFC je 100 kg | Lire je kg | Cents je lb | C.S.A. je 2240 lbs | NFC je 1000 kg |
| Originalpreise | | | | | | | | | |
| 1938 D | | | 98,0 | 3. 44/7 | 2 381 | 4 019 | 28,00 | 177. 8. 2 | 2 033 |
| 1950 D | 3,00 | 35. 0 | 217,1 | 15. 7 | 1 802 | 2 892 | 30,25 | 243.10. 0 | 2 700 |
| 1954 D | 3,00 | 40. 0 | 172,5 | 12. 3 | 1 832 | 2 845 | 33,67 | 310. 0. 0 | 3 232 |
| 1957 D | 3,35 | 32. 6 | 168,8 | 11. 73/4 | 1 950 | 2 484 | 34,00 | 300. 6. 8 | 3 634 |
| 1958 D | 3,35 | 32. 6 | 152,5 | 9.101/2 | 1 712 | 2 315 | 34,00 | 250. 6. 8 | 3 954 |
| 1959 D | 3,35 | 32. 6 | 128,3 | 9. 11/4 | | | | | |
| 1959 Okt. | 3,35 | 32. 6 | 130,0 | 9. 0 | 1 628 | 2 300 | 34,00 | 247.10. 0 | 3 990 |
| Nov. | 3,35 | 32. 6 | 130,0 | 9. 3 | 1 616 | 2 300 | 34,00 | 247.10. 0 | 3 990 |
| Dez. | 3,35 | 32. 6 | 130,0 | 9. 6 | 1 718 | 2 400 | 34,00 | 247.10. 0 | 3 990 |
| 1960 Jan. | 3,35 | 32. 6 | 140,0 | 10. 0 | 1 865 | 2 400 | 34,00 | 247.10. 0 | 3 990 |
| Febr. | 3,35 | 32. 6 | 140,0 | 10. 0 | 1 970 | 2 400 | 34,00 | 263.15. 0 | 3 990 |
| März | 3,35 | 32. 6 | 140,0 | 10. 0 | 2 023 | 2 400 | 34,00 | 280. 0. 0 | 3 990 |
| April | 3,35 | 32. 6 | 140,0 | 10. 6 | 2 062 | 2 420 | 34,00 | 280. 0. 0 | 3 990 |
| Mai | 3,35 | 32. 6 | 140,0 | 10. 6 | 2 062 | 2 425 | 34,00 | 280. 0. 0 | 3 990 |
| Juni | 3,35 | 32. 6 | 140,0 | 10. 6 | 2 062 | 2 425 | 34,00 | 280. 0. 0 | 3 990 |
| Juli | 3,35 | 32. 6 | 140,0 | 10. 6 | 2 062 | 2 425 | 34,00 | 280. 0. 0 | 3 940 |
| Aug. | 3,35 | 32. 6 | 140,0 | 10. 6 | 2 062 | 2 425 | 33,75 | 280. 0. 0 | 4 060 |
| Sept. | 3,35 | 32. 6 | 140,0 | 10. 6 | 2 062 | 2 425 | 33,75 | 280. 0. 0 | 4 070 |
| Okt. | 3,35 | 32. 6 | 150,0 | 10. 9 | 2 062 | 2 425 | 33,75 | 280. 0. 0 | 4 015 |
| Nov. | 3,35 | 32. 6 | 150,0 | 10. 9 | 2 062 | 2 425 | 33,75 | 280. 0. 0 | 4 060 |
| Umgerechnete Preise für 100 kg in DM | | | | | | | | | |
| 1950 D | 2 777,83 | 4 538,08 | 2 010,59 | 2 020,52 | 2 857,20 | 2 700,77 | 259,26 | 305,38 | 243,96 |
| 1959 Dez. | 3 101,90 | 4 181,87 | 1 203,72 | 1 222,39 | 1 460,41 | 1 612,56 | 314,82 | 284,34 | 339,19 |
| 1960 März | 3 101,90 | 4 191,94 | 1 296,32 | 1 289,70 | 1 724,17 | 1 612,08 | 314,82 | 322,43 | 331,44 |
| Juni | 3 101,90 | 4 187,24 | 1 296,32 | 1 352,80 | 1 754,02 | 1 629,60 | 314,82 | 322,10 | 331,83 |
| Sept. | 3 101,90 | 4 201,93 | 1 296,32 | 1 357,55 | 1 754,76 | 1 629,60 | 312,51 | 323,23 | 342,95 |
| Zeit | noch: Mangan | | Kobalt | | Chrom | | Zirkon | Natrium | Lithium |
| | Italien Mailand | Ver. Staaten New York | Großbritannien London | Ver. Staaten New York | Großbritannien London | Vereinigte Staaten New York | | | |
| | metallisch 96 - 97 % Mn | 97 - 98 % Co Mengen von 500 lbs | metallisch | 98,5 % Cr 0,5 % Fe 0,05 % C | 98-99 % Cr metallisch | Schwamm | 39) | 99,5 % Li | Gußblöcke u. kleine Stücke |
| | in Blöcken | fot. Niagara F. Kontraktpreis | frei Empfänger | in Wagenladungen | frei Käufer | in Wagenladungen | Erzeugerpreis | C.S.A. | in 1-t-Ladg. |
| | Lire je kg | \$ je lb | s.d. je lb | \$ je lb | s.d. je lb | \$ je lb | Cents je lb | \$ je lb | \$ je lb |
| Originalpreise | | | | | | | | | |
| 1938 D | | 1,36 | 8. 61/2f) | 0,85 | | 7,00 | | | 0,75 |
| 1950 D | 503,5 | 1,80 | 14.104/5 | 1,12 | 5. 21/3 | 7,50 | 17,00 | 10,43 | 2,05 |
| 1954 D | 532,8 | 2,60 | 21. 0 | 1,24 | 6. 63/4 | 7,00 | 17,00 | 12,50 | 2,05 |
| 1957 D | 623,9 | 2,00 | 16. 3 | 1,29 | 7. 11/2 | 9,58 | 17,00 | 12,50 | 2,05 |
| 1958 D | 582,2 | 2,00 | 16. 0 | 1,26 | 7. 11/2 | 7,50 | 17,00 | 10,21 | 2,05 |
| 1959 D | 562,1 | 1,77 | 14. 2 | 1,17 | 7. 11/2 | 7,50 | 17,00 | 10,00 | 2,05 |
| 1959 Okt. | 560,0 | 1,75 | 14. 0 | 1,17 | 7. 11/2 | 7,50 | 17,00 | 10,00 | 2,05 |
| Nov. | 560,0 | 1,75 | 14. 0 | 1,17 | 7. 11/2 | 7,50 | 17,00 | 10,00 | 2,05 |
| Dez. | 560,0 | 1,75 | 14. 0 | 1,17 | 7. 11/2 | 7,50 | 17,00 | 10,00 | 2,05 |
| 1960 Jan. | 560,0 | 1,75 | 14. 0 | 1,17 | 7. 11/2 | 7,50 | 17,00 | 10,00 | 2,05 |
| Febr. | 560,0 | 1,75 | 14. 0 | 1,17 | 7. 11/2 | 7,50 | 17,00 | 10,00 | 2,05 |
| März | 560,0 | 1,50 | 12. 0 | 1,17 | 7. 11/2 | 7,50 | 17,00 | 10,00 | 2,05 |
| April | 560,0 | 1,50 | 12. 0 | 1,17 | 7. 11/2 | 7,50 | 17,00 | 10,00 | 2,05 |
| Mai | 560,0 | 1,50 | 12. 0 | 1,17 | 7. 11/2 | 7,50 | 17,00 | 10,00 | 2,05 |
| Juni | 568,0 | 1,50 | 12. 0 | 1,17 | 7. 11/2 | 7,50 | 17,00 | 10,00 | 2,05 |
| Juli | 570,0 | 1,50 | 12. 0 | 1,17 | 7. 11/2 | 7,50 | 17,00 | 10,00 | 2,05 |
| Aug. | 570,0 | 1,50 | 12. 0 | 1,17 | 7. 11/2 | 7,50 | 17,00 | 10,00 | 2,05 |
| Sept. | 570,0 | 1,50 | 12. 0 | 1,17 | 7. 11/2 | 7,50 | 17,00 | 10,00 | 2,05 |
| Okt. | 570,0 | 1,50 | 12. 0 | 1,17 | 7. 11/2 | 7,50 | 17,00 | 10,00 | 2,05 |
| Nov. | 570,0 | 1,50 | 12. 0 | 1,17 | 7. 11/2 | 7,50 | 17,00 | 10,00 | 2,05 |
| Umgerechnete Preise für 100 kg in DM | | | | | | | | | |
| 1950 D | 338,34 | 1 666,70 | 1 931,13 | 1 037,05 | 673,97 | 6 944,56 | 157,41 | 9 657,57 | 1 898,18 |
| 1959 Dez. | 376,26 | 1 620,40 | 1 801,42 | 1 083,35 | 916,79 | 6 944,56 | 157,41 | 9 259,42 | 1 898,18 |
| 1960 März | 376,15 | 1 388,91 | 1 547,64 | 1 083,35 | 918,91 | 6 944,56 | 157,41 | 9 259,42 | 1 898,18 |
| Juni | 381,70 | 1 388,91 | 1 546,06 | 1 083,35 | 917,97 | 6 944,56 | 157,41 | 9 259,42 | 1 898,18 |
| Sept. | 383,04 | 1 388,91 | 1 551,48 | 1 083,35 | 921,19 | 6 944,56 | 157,41 | 9 259,42 | 1 898,18 |
| Zeit | Wismut | | | Antimon | | | | | |
| | Ver. Staaten New York | Großbritannien London | Frankreich Paris | Ver. Staaten New York | Kanada Toronto | Großbritannien London | Frankreich Paris | Italien Mailand | Spanien |
| | metallisch | | 99,95 % Bi | RMM-Brands 99,5 % Sb | 99,6 % Sb | Regulus 99 % Sb | ausländisch 99,7 % Sb | Regulus 99,6 % Sb | Ingots |
| | Importpreis | ab Lager | ab Hafen unversteuert | in Wagenladg. fot. Laredo | in Kisten ab Werk | Regulus 99 % Sb englisch netto | 99,7 % Sb 0,3 % As in Blöcken versteuert | Uni 3 270 | |
| | \$ je lb | s.d. je lb | NFC je 100 kg | Cents je lb | kan. Cents je lb | £ s.d. je 2240 lbs | NFC je 100 kg | Lire je kg | Pesetas je 100 kg |
| Originalpreise | | | | | | | | | |
| 1938 D | 1,05 | | | 12,35 | 17,16 | 74.11. 5 | 9,33 | 10,1 | 312 |
| 1950 D | 2,06 | 15. 01/2 | 1 667 | 27,59 | 34,25 | 184.19. 0 | 254,53 | 571,3 | 2 430 |
| 1954 D | 2,25 | 16. 0 | 1 750 | 28,50 | 30,00 | 210. 0. 0 | 224,51 | 524,8 | 2 740 |
| 1957 D | 2,25 | 16. 0 | 1 900 | 33,00 | 34,50 | 206.11.11 | 267,20 | 495,5 | 4 868 |
| 1958 D | 2,25 | 16. 0 | 2 200 | 29,49 | 34,50 | 190. 0. 0 | 299,18 | 452,9 | 5 650 |
| 1959 D | 2,25 | 16. 0 | 2 200 | 29,00 | 34,50 | 190. 0. 0 | 313,59 | 466,5 | 5 650 |
| 1959 Okt. | 2,25 | 16. 0 | 2 200 | 29,00 | 34,50 | 190. 0. 0 | 314,14 | 465,0 | 5 650 |
| Nov. | 2,25 | 16. 0 | 2 200 | 29,00 | 34,50 | 190. 0. 0 | 314,14 | 472,5 | 5 650 |
| Dez. | 2,25 | 16. 0 | 2 200 | 29,00 | 34,50 | 190. 0. 0 | 314,14 | 475,0 | 5 650 |
| 1960 Jan. | 2,25 | 16. 0 | 2 500 | 29,00 | 34,50 | 190. 0. 0 | 314,14 | 477,5 | 5 341 |
| Febr. | 2,25 | 16. 0 | 2 500 | 29,00 | 34,50 | 190. 0. 0 | 314,14 | 517,5 | 5 210 |
| März | 2,25 | 16. 0 | 2 500 | 29,00 | 34,50 | 190. 0. 0 | 314,14 | 535,0 | 5 170 |
| April | 2,25 | 16. 0 | 2 500 | 29,00 | 34,50 | 190. 0. 0 | 314,14 | 535,0 | 5 280 |
| Mai | 2,25 | 16. 0 | 2 500 | 29,00 | 34,50 | 190. 0. 0 | 314,14 | 527,5 | 5 650 |
| Juni | 2,25 | 16. 0 | 2 500 | 29,00 | 34,50 | 190. 0. 0 | 314,14 | 513,0 | 5 213 |
| Juli | 2,25 | 16. 0 | 2 500 | 29,00 | 34,50 | 190. 0. 0 | 314,14 | 498,3 | 5 107 |
| Aug. | 2,25 | 16. 0 | 2 500 | 29,00 | 34,50 | 190. 0. 0 | 314,14 | 495,0 | 5 650 |
| Sept. | 2,25 | 16. 0 | 2 500 | 29,00 | 34,50 | 190. 0. 0 | 314,14 | 495,0 | |
| Okt. | 2,25 | 16. 0 | 2 500 | 29,00 | 34,50 | 200. 0. 0 | 327,22 | 495,0 | |
| Nov. | 2,25 | 16. 0 | 2 500 | 29,00 | 34,50 | 200. 0. 0 | 327,22 | 502,5 | |
| Umgerechnete Preise für 100 kg in DM | | | | | | | | | |
| 1950 D | 1 907,44 | 1 949,88 | 2 000,40 | 255,47 | 290,60 | 214,07 | 305,44 | 383,93 | |
| 1959 Dez. | 2 083,37 | 2 056,76 | 1 870,22 | 268,52 | 333,54 | 218,28 | 319,15 | 395,50 | |
| 1960 März | 2 083,37 | 2 063,53 | 2 124,65 | 268,52 | 333,63 | 218,79 | 266,97 | 359,36 | 361,90 |
| Juni | 2 083,37 | 2 061,41 | 2 127,10 | 268,52 | 322,96 | 218,56 | 267,28 | 344,74 | 364,91 |
| Sept. | 2 083,37 | 2 068,64 | 2 127,50 | 268,52 | 326,20 | 226,26 | 267,33 | 332,64 | |

| S i l b e r | | | | | | | | | |
|--------------------------------------|--|-----------------------------------|-----------------------------|--|--------------------|--------------------|--------------------|--|------------------|
| Zeit | BR-Deutschland | Ver. Staaten New York | Großbritannien London | Frankreich Paris | Belgien Brüssel | Österreich Wien | Italien Mailand | Japan Tokio | Indien Bombay |
| | Rohmaterial 40) nicht legiert und legiert Verkaufspreis ab Lager | fein in Barren | | fein 999/1000 Mengen v. 500 kg entlicher Preis ab Werk | | fein 999/1000 | | fein 996/1000 | |
| | Handy & Harman | Sharps & Wilkins | versteuert Verkaufspreis | Grundpreis | | | ab Lager | loco | |
| | RM/DM je kg | Cents je troy oz (31,103 g) | Pence je Npc) je kg | bfrs je kg | Schilling je kg | Lire je kg | Yen je kg | Rp. je 100 tola fine (166,4 g) Dw. | |
| Originalpreise | | | | | | | | | |
| 1938 D | 40,27 | 43,22 | 19,53 | . | 1 225 | 516,8 | 15 162 | 7 760 | 50,60a) |
| 1950 D | 105,26 | 74,14 | 64,75 | . | 1 381 | 675,0 | 18 748 | 9 980 | 182,31 |
| 1954 D | 116,49 | 85,25 | 73,48 | 129,90 | . | . | . | . | 158,98 |
| 1957 D | 123,64 | 90,82 | 78,93 | 159,30 | 1 489 | 750,0 | 19 906 | 10 776 | 182,24 |
| 1958 D | 120,50 | 89,04 | 76,21 | 166,60 | 1 435 | 750,0 | 19 156 | 10 571 | 188,72 |
| 1959 D | 123,42 | 91,20 | 78,82 | 192,30 | 1 494 | 750,0 | 19 998 | 10 837 | 200,73 |
| 1959 Okt. | 123,76 | 91,38 | 79,95 | 193,80 | 1 520 | 750,0 | 20 142 | 10 840 | 207,41 |
| Nov. | 123,60 | 91,38 | 80,25 | 195,00 | 1 520 | 750,0 | 20 663 | 10 953 | 210,70 |
| Dez. | 123,56 | 91,38 | 80,25 | 195,00 | 1 520 | 750,0 | 20 550 | 10 950 | 209,57 |
| 1960 Jan. | 123,50 | 91,38 | 79,94 | 194,60 | 1 520 | 750,0 | 20 013 | 11 200 | 213,98 |
| Febr. | 123,50 | 91,38 | 79,50 | 193,51 | 1 500 | 750,0 | 20 217 | 11 200 | 213,85 |
| März | 123,50 | 91,38 | 79,26 | 192,99 | 1 490 | 750,0 | 20 450 | 11 200 | 217,21 |
| April | 123,50 | 91,38 | 79,05 | 192,50 | 1 495 | 750,0 | 20 450 | 11 200 | 218,87 |
| Mai | 123,50 | 91,38 | 79,34 | 192,89 | 1 498p | 750,0 | 20 075 | 11 200 | 219,69 |
| Juni | 123,50 | 91,38 | 79,25 | 193,13 | . | 750,0 | 19 600 | 11 100 | 212,95 |
| Juli | 123,50 | 91,38 | 79,25 | 193,13 | . | 750,0 | 19 400 | 11 100 | 218,99 |
| Aug. | 123,50 | 91,38 | 79,25 | 193,13 | . | 750,0 | 19 400 | 11 100 | 222,75 |
| Sept. | 123,50 | 91,38 | 79,25 | 192,82 | . | 750,0 | 19 370 | 11 100 | 225,27 |
| Okt. | 123,57 | 91,38 | 79,49 | 192,72 | . | 750,0 | 19 735 | . | . |
| Nov. | 123,50 | 91,38 | 79,50 | 193,13 | . | . | 19 750 | . | . |
| Ungerechnete Preise für 100 kg in DM | | | | | | | | | |
| 1950 D | 10 526,00 | 10 011,35 | 10 200,62 | . | 10 200,00 | 10 160,48 | 10 188,86 | 9 055,92 | 13 777,90 |
| 1959 Dez. | 12 356,00 | 12 339,32 | 12 548,94 | 16 576,95 | 12 711,76 | 12 054,00 | 13 807,55 | 12 778,65 | 15 847,11 |
| 1960 März | 12 350,00 | 12 339,32 | 12 422,80 | 16 401,26 | 12 544,50 | 12 030,00 | 13 736,27 | 13 070,40 | 16 424,83 |
| Juni | 12 350,00 | 12 339,32 | 12 408,49 | 16 432,27 | . | 12 040,50 | 13 224,96 | 12 953,70 | 16 102,67 |
| Sept. | 12 350,00 | 12 339,32 | 12 452,06 | 16 408,98 | . | 12 108,00 | 13 016,64 | 12 953,70 | 17 034,95 |

| Q u e c k s i l b e r | | | | | Selen | Chlor | Salzsäure | |
|--------------------------------------|---------------------------|--------------------------|-------------------------------------|-------------------------|-------------------------|--|------------------------------------|--------------------------|
| Zeit | Ver. Staaten New York | Großbritannien London | Frankreich Paris | Italien Mailand | Spanien | Vereinigte Staaten New York | Frankreich Paris | Ver. Staaten New York |
| | loco | | ungereinigt ab Importeurlager | in Flaschen ab Lager | ab Almadén | rein 99,5 % Se schwarzpulver. Erzeugerpreis für Großhandel | flüssig in Tankwagen ab Werk | versteuert ab Werk |
| | \$ je Flasche (76 lbs) | £ s.d. | NPC je 100 kg | Lire je kg | Pesetas je 34,507 kg | \$ je lb | \$ je 100 lbs | NPC je 100 kg |
| | Dw. | Dw. | Dw. | Dw. | Dw. | Dw. | Dw. | Dw. |
| Originalpreise | | | | | | | | |
| 1938 D | 75,47 | 13.10. 2 | 70 | . | 464 | 2,00 | 1,78f) | 2,80 |
| 1950 D | 80,83 | 21.18. 5 | 717 | 1 341 | 578 | 2,36 | 2,52 | 29,09 |
| 1954 D | 264,39 | 90. 8. 7 | 2 278 | 4 440 | 5 223 | 5,00 | 2,93 | 40,00 |
| 1957 D | 246,98 | 82.17. 2 | 2 594 | 6 150 | 8 200 | 10,63 | 3,15 | 40,00 |
| 1958 D | 229,06 | 76. 8.10 | 2 960 | 6 150 | 8 278 | 7,08 | 3,15 | 40,00 |
| 1959 D | 227,48 | 74. 4. 6 | 3 108 | 6 150 | 9 098 | 7,00 | 3,15 | 41,40 |
| 1959 Okt. | 223,33 | 71.17. 9 | 3 280 | 6 150 | 10 725 | 7,00 | 3,15 | 41,50 |
| Nov. | 216,61 | 71.18. 4 | 3 280 | 6 150 | 10 600 | 7,00 | 3,15 | 41,50 |
| Dez. | 214,09 | 71.15. 0 | 3 280 | 6 150 | 10 275 | 7,00 | 3,15 | 41,50 |
| 1960 Jan. | 211,00 | 71.13. 9 | 3 084 | 5 650 | 10 275 | 7,00 | 3,15 | 41,50 |
| Febr. | 212,21 | 71. 4. 6 | 3 084 | 5 150 | 10 275 | 7,00 | 3,15 | 41,50 |
| März | 214,00 | 70.14. 7 | 3 084 | 5 150 | 10 225 | 7,00 | 3,15 | 41,50 |
| April | 213,00 | 70.15. 0 | 3 084 | 5 150 | 10 225 | 7,00 | 3,15 | 41,50 |
| Mai | 213,00 | 70.16. 0 | 2 996 | 5 150 | 8 150 | 7,00 | 3,15 | 41,50 |
| Juni | 211,50 | 70. 8. 7 | 2 875 | 5 150 | 8 150 | 7,00 | 3,15 | 41,50 |
| Juli | 210,00 | 70. 5. 0 | 2 915 | 5 150 | 10 075 | 6,75 | 3,15 | 41,50 |
| Aug. | 208,83 | 70. 0. 3 | 2 915 | 5 150 | 10 000 | 6,75 | 3,17 | 41,50 |
| Sept. | 208,00 | 69. 7. 7 | 2 855 | 5 150 | . | 6,75 | 3,25 | 41,50 |
| Okt. | 208,00 | 70. 3. 9 | 2 840 | 5 150 | . | 6,75 | 3,25 | 41,50 |
| Nov. | 208,00p | 70.10. 0 | 2 840 | 5 150 | . | 6,75 | 3,25 | 41,50 |
| Ungerechnete Preise für 100 kg in DM | | | | | | | | |
| 1950 D | 984,78 | 747,85 | 860,40 | 901,15 | - | 2 185,22 | 23,33 | 34,91 |
| 1959 Dez. | 2 608,35 | 2 429,55 | 2 788,33 | 4 132,19 | 2 084,36 | 6 481,59 | 29,17 | 35,28 |
| 1960 März | 2 607,26 | 2 400,52 | 2 620,94 | 3 459,26 | 2 074,22 | 6 481,59 | 29,17 | 35,27 |
| Juni | 2 576,80 | 2 387,89 | 2 446,17 | 3 460,80 | 1 653,28 | 6 481,59 | 29,17 | 35,31 |
| Sept. | 2 534,16 | 2 360,54 | 2 429,61 | 3 460,80 | . | 6 250,11 | 30,09 | 35,32 |

| n o c h: S a l z s ä u r e | | | | | S c h w e f e l s ä u r e | | | | |
|--------------------------------------|--------------------------------|-----------------------|-------------------|----------------------------|---------------------------|---|---------------------------|------------------------|--------------------------|
| Zeit | Großbritannien London | Frankreich Paris | Belgien | Österreich Wien | Italien Mailand | BR-Deutschland Nordrh.-Westf. | Ver. Staaten New York | Kanada | Großbritannien London |
| | 280 Tw | 210 Bé synthetisch | 18 - 200 Bé | 20 - 220 Bé techn. rein | 18 - 200 Bé | 660 Bé, lose techn. rein Abn.v.100-500 t Erzeugerpreis | 660 Bé | . | 1680 Tw |
| | Verpackung extra ab Werk | . | in Tankwagen | ohne Verpackung | . | ab Werk | in Tanks ab Bstl.Werke | ab Werk | . |
| | s.d. je 112 lbs | NPC je 1000 kg | bfrs je 100 kg | Schilling je 100 kg | Lire je 100 kg | RM/DM je 100 kg | \$ je 2000 lbs | kan. \$ je 2000 lbs | £ s.d. je 2240 lbs |
| Originalpreise | | | | | | | | | |
| 1938 D | . | 4,50 | . | 15,5b) | 35 | 4,15 | 16,50 | 16,05 | 4.17. 0 |
| 1950 D | 6. 51/2 | 79,97 | . | 49,6 | 2 900 | 7,00 | 18,11 | 19,17 | 7. 3. 6 |
| 1954 D | 10. 7 | 106,00 | 116,9 | 95,0 | 1 680 | 9,89 | 22,35 | 26,35 | 10. 5. 6 |
| 1957 D | 11. 77/8 | 98,00 | 124,5 | 103,3 | 2 450 | 11,20 | 22,35 | 25,35 | 11. 0. 2 |
| 1958 D | 11.10 | 101,00 | 121,9 | 104,0 | 2 060 | 10,35 | 20,10 | 25,35 | 11. 7. 6 |
| 1959 D | 12. 0 | 118,86 | 121,8 | 104,0 | 1 698 | 10,05 | 19,35 | 25,35 | 11. 7. 6 |
| 1959 Okt. | 12. 0 | 120,00 | 127,0 | 104,0 | 1 600 | 10,08 | 19,35 | 25,35 | 11. 7. 6 |
| Nov. | 12. 0 | 120,00 | 127,0 | 104,0 | 1 600 | 10,08 | 19,35 | 25,35 | 11. 7. 6 |
| Dez. | 12. 0 | 120,00 | 127,0 | 104,0 | 1 800 | 9,73 | 19,35 | 25,35 | 11. 7. 6 |
| 1960 Jan. | 12. 0 | 120,00 | 127,0 | 104,0 | 1 800 | 9,73 | 19,35 | 25,35 | 11. 7. 6 |
| Febr. | 12. 0 | 120,00 | 127,0 | 104,0 | 1 800 | 9,73 | 19,35 | 25,35 | 11. 7. 6 |
| März | 12. 0 | 120,00 | 127,0 | 104,0 | 1 800 | 9,73 | 19,35 | . | 11. 7. 0 |
| April | 12. 0 | 120,00 | 127,0 | 104,0 | 1 800 | 9,73 | 19,35 | . | 11. 7. 6 |
| Mai | 12. 0 | 120,00 | 127,0 | 104,0 | 1 800 | 9,73 | 19,35 | . | 11. 7. 6 |
| Juni | 12. 0 | 120,00 | 127,0 | 104,0 | 1 800 | 9,73 | 19,35 | . | 11. 7. 6 |
| Juli | 12. 0 | 120,00 | 127,0 | 104,0 | 1 800 | 9,73 | 19,35 | 24,00 | 11. 7. 6 |
| Aug. | 12. 0 | 120,00 | 127,0 | 104,0 | 1 800 | 9,73 | 19,35 | 22,00 | 11. 7. 6 |
| Sept. | 12. 0 | 120,00 | 127,0 | 104,0 | 1 800 | 9,73 | 19,35 | 24,00 | 11. 7. 6 |
| Okt. | 12. 0 | 120,00 | 127,0 | 104,0 | 1 800 | 9,73 | 19,35 | . | 11. 7. 6 |
| Nov. | 12. 0 | 120,00 | 127,0 | 104,0 | 1 800 | 9,73 | 19,35 | . | 11. 7. 6 |
| Ungerechnete Preise für 100 kg in DM | | | | | | | | | |
| 1950 D | 7,48 | 9,60 | . | 10,52 | 19,49 | 7,00 | 8,38 | 8,13 | 8,30 |
| 1959 Dez. | 13,79 | 10,20 | 10,59 | 16,71 | 12,09 | 9,73 | 8,96 | 12,25 | 13,07 |
| 1960 März | 13,82 | 10,20 | 10,62 | 16,68 | 12,09 | 9,73 | 8,96 | . | 13,10 |
| Juni | 13,80 | 10,21 | 10,62 | 16,70 | 12,10 | 9,73 | 8,96 | . | 13,09 |
| Sept. | 13,85 | 10,21 | 10,61 | 16,79 | 12,10 | 9,73 | 8,96 | 11,35 | 13,13 |

| Zeit | noch: Schwefelsäure | | | | | Salpetersäure | | | | |
|--------------------------------------|--|--------------------------------|----------------------------|----------------------------|-------------------------------|--|-----------------------------------|----------------------------|--------------------|--------|
| | Frankreich | Belgien | Osterreich Wien | Italien Mailand | Japan Tokio | Ver. Staaten New York | Großbritannien London | Frankreich Paris | Italien Mailand | |
| | 20 % Glanz (1) Gone Nov Mengen bis 20 t | | 660 B6 technisch reine | | 98 % | 420 B6 karbonisiert | 800 Tw | | 360 B6 | |
| | | in Tankwagen ab Werk | ohne Verpackung | | lose ab Werk | in Ladungen ab östl. Werke | | ab Werk | | |
| | NPC) je 1000 kg | bfrs je 100 kg | Schilling je 100 kg | Lire je 100 kg | Yen je 1000 kg | \$ je 100 lbs | £ s.d. je 2240 lbs | NPC) je 1000 kg | Lire je 100 kg | |
| Originalpreise | | | | | | | | | | |
| 1938 D | 3,99 | . | 19,5b) | | | 5,00(1) | | 12,65 | | 84 |
| 1950 D | 86,10 | . | 100,0 | 3 250 | 4 368 | 6,50 | 25. 0. 0 | 76,70 | | 4 350 |
| 1954 D | 114,59 | 115,9 | 120,0 | 2 640 | 9 372 | 6,75 | 34.17.11 | 105,00 | | 3 290 |
| 1957 D | 134,40 | 130,0 | 110,0 | 2 700 | 9 789 | 7,25 | 37.10. 0 | 109,50 | | 3 000 |
| 1958 D | 144,20 | 137,0 | 110,0 | 2 462 | 9 083 | 7,25 | 37.10. 0 | 104,40 | | 2 822 |
| 1959 D | 147,90 | 129,1 | 110,0 | 2 083 | 8 700 | 7,25 | 37.10. 0 | 110,00 | | 2 600 |
| 1959 Okt. | 148,10 | 123,5 | 110,0 | 2 050 | 8 700 | 7,25 | 37.10. 0 | 110,00 | | 2 600 |
| Nov. | 148,10 | 123,5 | 110,0 | 2 050 | 8 700 | 7,25 | 37.10. 0 | 110,00 | | 2 600 |
| Dez. | 145,50 | 123,5 | 110,0 | 2 050 | 8 700 | 7,25 | 37.10. 0 | 110,00 | | 2 600 |
| 1960 Jan. | 145,50 | 123,5 | 110,0 | 2 050 | 8 700 | 7,25 | 37.10. 0 | 110,00 | | 2 600 |
| Febr. | 145,50 | 123,5 | 110,0 | 2 050 | 8 700 | 7,25 | 37.10. 0 | 110,00 | | 2 600 |
| März | 145,50 | 123,5 | 110,0 | 2 050 | 8 700 | 7,25 | 37.10. 0 | 110,00 | | 2 600 |
| April | 145,50 | 123,5 | 110,0 | 2 050 | 8 700 | 7,25 | 37.10. 0 | 110,00 | | 2 600 |
| Mai | 145,50 | 123,5 | 110,0 | 1 985 | 8 800 | 7,25 | 37.10. 0 | 110,00 | | 2 600 |
| Juni | 145,50 | 123,5 | 110,0 | 1 950 | 8 800 | 7,25 | 37.10. 0 | 110,00 | | 2 600 |
| Juli | 145,50 | 123,5 | 110,0 | 1 950 | 8 900 | 7,25 | 37.10. 0 | 110,00 | | 2 600 |
| Aug. | 145,50 | 123,5 | 110,0 | 1 950 | 8 900 | 7,25 | 37.10. 0 | 110,00 | | 2 600 |
| Sept. | 145,50 | 123,5 | 110,0 | 1 950 | 8 900 | 7,25 | 37.10. 0 | 110,00 | | 2 600 |
| Okt. | 145,50 | 123,5 | 110,0 | 1 950 | 8 900 | 7,25 | 37.10. 0 | 110,00 | | 2 600 |
| Nov. | 145,50 | 123,5 | 110,0 | 1 950 | 8 900 | 7,25 | 37.10. 0 | 124,00 | | 2 600 |
| Umgerechnete Preise für 100 kg in DM | | | | | | | | | | |
| 1950 D | 10,57 | . | 21,21 | 21,84 | 5,10 | 60,19 | 28,94 | 9,20 | | 19,23 |
| 1959 Dez. | 12,37 | 10,30 | 17,68 | 17,77 | 10,15 | 67,13 | 43,08 | 9,35 | | 17,47 |
| 1960 März | 12,37 | 10,33 | 17,64 | 17,77 | 10,15 | 67,13 | 43,18 | 9,35 | | 17,46 |
| Juni | 12,38 | 10,33 | 17,65 | 17,10 | 10,27 | 67,13 | 43,14 | 9,36 | | 17,47 |
| Sept. | 12,38 | 10,31 | 17,76 | 17,10 | 10,39 | 67,13 | 43,29 | 9,36 | | 17,47 |
| S o d a | | | | | | | | | | |
| Zeit | EM-Deutschland Nordrh.-Westf. | Vereinigte Staaten New York | Großbritannien London | Frankreich Varangéville | Osterreich Wien | Italien Mailand | | | | |
| | Kalkiniert, leicht 98-100 % | kaustisch fest 58 % | Kristall- gebrochen | 98 % Na2CO3 | kaustisch flüssig | Kristall- 98-100 % Na2CO3 kalkiniert | 97-98 % NaOH kaustisch rein | | | |
| | b. Ladg. Bezügen ab Werk | in Papiertüten | ab Werk | in Ladungen von 10 t | unversteuert fr. Bahnstat. | ohne Verpackung | ab Werk | | | |
| | EM/DM je 100 kg | \$ je 100 lbs | £ s.d. je 2240 lbs | NPC) je 100 kg | Schilling je 100 kg | Lire je 100 kg | | | | |
| | MM. | MM. | MM. | MM. | MM. | MM. | MM. | MM. | MM. | MM. |
| Originalpreise | | | | | | | | | | |
| 1938 D | 3,00 | 1,05 | 2,30 | 5. 0. 0 | 0,64 | 1,48 | 14,0b) | | | |
| 1950 D | 11,43 | 1,34 | 3,17 | 5. 7. 6 | 9,57 | 20,13 | 51,3 | 3 490 | | 6 250 |
| 1954 D | 14,55 | 1,65 | 3,79 | 9.10. 0 | 13,75 | 30,84 | 60,3 | 2 600 | | 5 500 |
| 1957 D | 15,95 | 1,85 | 4,29 | 10.12. 6 | 14,34 | 32,08 | 67,1 | 2 600 | | 5 550 |
| 1958 D | 16,30 | 1,85 | 4,68 | 10.12. 6 | 15,97 | 35,74 | 68,0 | 2 600 | | 5 550 |
| 1959 D | 16,00 | 1,86 | 4,80 | 10.12. 6 | 17,73 | 39,32 | 68,0 | 2 600 | | 5 550 |
| 1959 Okt. | 16,00 | 1,86 | 4,80 | 10.12. 6 | 17,83 | 39,63 | 68,0 | 2 600 | | 5 550 |
| Nov. | 16,00 | 1,90 | 4,80 | 10.12. 6 | 17,86 | 39,63 | 68,0 | 2 600 | | 5 550 |
| Dez. | 16,00 | 1,90 | 4,80 | 10.12. 6 | 17,88 | 39,63 | 68,0 | 2 600 | | 5 550 |
| 1960 Jan. | 16,00 | 1,90 | 4,80 | 10.12. 6 | 17,88 | 39,63 | 68,0 | 2 600 | | 5 550 |
| Febr. | 16,00 | 1,90 | 4,80 | 10.12. 6 | 17,88 | 39,63 | 68,0 | 2 600 | | 5 550 |
| März | 16,00 | 1,90 | 4,80 | 10.12. 6 | 17,88 | 39,63 | 68,0 | 2 600 | | 5 550 |
| April | 16,00 | 1,90 | 4,80 | 10.12. 6 | 19,38 | 41,25 | 68,0 | 2 600 | | 5 550 |
| Mai | 16,00 | 1,90 | 4,80 | 10.12. 6 | 19,38 | 41,25 | 68,0 | 2 600 | | 5 550 |
| Juni | 16,00 | 1,90 | 4,80 | 10.12. 6 | 19,38 | 41,25 | 68,0 | 2 600 | | 5 550 |
| Juli | 16,00 | 1,90 | 4,80 | 10.12. 6 | 19,38 | 41,25 | 68,0 | 2 600 | | 5 550 |
| Aug. | 16,00 | 1,90 | 4,80 | 10.12. 6 | 19,38 | 41,25 | 68,0 | 2 600 | | 5 550 |
| Sept. | 16,00 | 1,90 | 4,80 | 10.12. 6 | 19,38 | 41,25 | 68,0 | 2 600 | | 5 550 |
| Okt. | 16,00 | 1,90 | 4,80 | 10.12. 6 | 19,38p | 41,25p | 68,0 | 2 600 | | 5 550 |
| Nov. | 16,00 | 1,90 | 4,80 | 10.12. 6 | 19,38p | 41,25p | 68,0 | 2 600 | | 5 550 |
| Umgerechnete Preise für 100 kg in DM | | | | | | | | | | |
| 1950 D | 11,43 | 12,41 | 29,35 | 6,22 | 11,48 | 24,16 | 10,87 | 23,45 | | 42,00 |
| 1959 Dez. | 16,00 | 17,59 | 44,45 | 12,21 | 15,20 | 33,69 | 10,93 | 17,47 | | 37,29 |
| 1960 März | 16,00 | 17,59 | 44,45 | 12,23 | 15,20 | 33,68 | 10,91 | 17,46 | | 37,28 |
| Juni | 16,00 | 17,59 | 44,45 | 12,22 | 16,49 | 35,10 | 10,92 | 17,47 | | 37,30 |
| Sept. | 16,00 | 17,59 | 44,45 | 12,27 | 16,49 | 35,10 | 10,98 | 17,47 | | 37,30 |
| K e t a l i | | | | | | | | | | |
| Zeit | Ver. Staaten New York | Großbritannien London | Italien Mailand | Ver. Staaten New York | Großbritannien Liverpool | Frankreich Paris | Belgien | Italien Mailand | | |
| | Kalkiniert 98-99 % | 96 - 98 % K2CO3 | 98 % CuSO4 Kristallin | 98 % CuSO4 Kristallin | 98 % CuSO4 Kristallin | 98 % CuSO4 Kristallin | 98 % CuSO4 Kristallin | 98-99 % CuSO4 | | |
| | in 5-lts-Mengen ab Werk | in 5-lts-Mengen ab Werk | in 5-lts-Mengen ab Werk | in 5-lts-Mengen ab Werk | in 5-lts-Mengen ab Werk | in 5-lts-Mengen ab Werk | in 5-lts-Mengen ab Werk | in 5-lts-Mengen ab Werk | | |
| | £ s.d. je 2240 lbs | £ s.d. je 2240 lbs | £ s.d. je 2240 lbs | £ s.d. je 2240 lbs | £ s.d. je 2240 lbs | £ s.d. je 2240 lbs | £ s.d. je 2240 lbs | £ s.d. je 2240 lbs | | |
| | MM. | MM. | MM. | MM. | MM. | MM. | MM. | MM. | MM. | MM. |
| Originalpreise | | | | | | | | | | |
| 1938 D | 6,25 | . | 26. 0. 0 | | 4,50 | 18.10. 0 | 2,99 | 2,45a) | | 217 |
| 1950 D | 7,10 | . | 70.15. 0 | 147,4 | 7,94 | 55. 2. 7 | 60,50 | 7,08 | | 10 242 |
| 1954 D | 8,70 | 9,52 | 70.15. 0 | 120,1 | 15,39 | 75. 5. 9 | 118,67 | 16,17 | | 14 110 |
| 1957 D | 8,70 | 9,53 | 72. 0. 0 | 160,5 | 12,40 | 83. 6. 0 | 120,00 | 14,00 | | 16 983 |
| 1958 D | 8,70 | 9,53 | 72. 0. 0 | 155,5 | 11,01 | 69.14. 8 | 105,00 | 12,75 | | 12 088 |
| 1959 D | 8,70 | 9,53 | 72. 0. 0 | 147,9 | 12,25 | 76. 8. 8 | 110,00 | 12,50 | | 13 050 |
| 1959 Okt. | 8,70 | 9,53 | 72. 0. 0 | 147,5 | 12,35 | 76. 8. 0 | 110,00 | 12,50 | | 12 150 |
| Nov. | 8,70 | 9,53 | 72. 0. 0 | 147,5 | 12,84 | 79. 5. 3 | 110,00 | 12,50 | | 14 250 |
| Dez. | 8,70 | 9,53 | 72. 0. 0 | 147,5 | 13,00 | 76. 2. 6 | 110,00 | 12,50 | | 13 750 |
| 1960 Jan. | 8,70 | 9,53 | 72. 0. 0 | 150,0 | 13,00 | 80.13. 0 | 110,00 | 12,50 | | 13 800 |
| Febr. | 8,70 | 9,53 | 72. 0. 0 | 152,5 | 13,00 | 82.16. 0 | 110,00 | 13,50 | | 13 600 |
| März | 8,70 | 9,53 | 72. 0. 0 | 152,5 | 13,00 | 85. 0. 0 | 110,00 | 13,50 | | 14 350 |
| April | 8,70 | 9,53 | 72. 0. 0 | 152,5 | 13,00 | 87.10. 0 | 110,00 | 13,50 | | 14 750 |
| Mai | 8,70 | 9,53 | 72. 0. 0 | 152,5 | 13,00 | 89. 0. 0 | 110,00 | 13,50 | | 14 750 |
| Juni | 8,70 | 9,00 | 72. 0. 0 | 152,5 | 13,00 | 91. 0. 0 | 110,00 | 13,50 | | 15 150 |
| Juli | 9,00 | 9,00 | 73.10. 0 | 152,5 | 13,00 | 93.16. 0 | 110,00 | 13,00 | | 14 650 |
| Aug. | 9,00 | 9,00 | 74.10. 0 | 152,5 | 13,00 | 95. 6. 8 | 110,00 | 13,00 | | 14 450 |
| Sept. | 9,00 | 9,00 | 74.10. 0 | 157,5 | 13,00 | 97.12. 0 | 110,00 | 13,00 | | 14 250 |
| Okt. | 9,00 | 9,00 | 74.10. 0 | 162,5 | 12,44 | 99.17. 6 | 110,00 | 13,00 | | 13 800 |
| Nov. | 9,10 | 9,00 | 74.10. 0 | 162,5 | 12,25 | 101.17. 0 | 110,00 | 13,00 | | 13 600 |
| Umgerechnete Preise für 100 kg in DM | | | | | | | | | | |
| 1950 D | 71,30 | . | 82,72 | 99,07 | 73,52 | 61,49 | 72,60 | 59,47 | | 68,83 |
| 1959 Dez. | 80,56 | 86,24 | 82,72 | 99,11 | 120,37 | 93,51 | 93,51 | 104,28 | | 92,79 |
| 1960 März | 80,56 | 88,24 | 82,91 | 102,43 | 120,37 | 92,18 | 93,48 | 112,90 | | 96,74 |
| Juni | 80,56 | 83,33 | 82,82 | 102,48 | 120,37 | 97,78 | 93,59 | 112,91 | | 101,81 |
| Sept. | 81,26 | 83,33 | 86,00 | 105,84 | 120,37 | 91,94 | 92,61 | 100,26 | | 96,74 |

| Zeit | Aluminiumsulfat | | | Kalziumkarbid | | | A l k o h o l | | |
|--------------------------------------|---|--|---|---|---|--|----------------------------------|---|---------------------------------|
| | Ver. Staaten New York | Großbritannien London | Italien Mailand | Ver. Staaten New York | Großbritannien London | Frankreich Paris | Vereinigte Staaten New York | Großbritannien London | |
| | Handelsqualität lose in Wagenladungen f.o.t. Werk | 17 - 18 % AlSO ₄ in Säcken fob. Liverpool | in Stücken | lose in 4-lbs-Mengen ab Werk | gemahlen in Ladg.v.10-20 t Dép.Seine et Seine-et-Oise | Aethyl- denaturiert S.D. Nr. 1 in Tanks | Butyl- synthetisch ab Werk | Aethyl-95% 42 Ladungen von 50 000 gallons unversteuert in Tankwagen | |
| | Cents je lb Dw. | £.s.d. je 2240 lbs Dw. | Lire je kg Dw. | \$ je 2000 lbs Dw. | £.s.d. je 2240 lbs Dw. | NPC) je 1000 kg Dw. | Cents je gallon Dw. | Cents je lb Dw. | Pence je proof-gallon Dw. |
| Originalpreise | | | | | | | | | |
| 1938 D | 1,15 | 7. 0. 0 | 0,85 | 96,00 | 18. 0. 0 | 17,50 | 24,60 | 8,00b) | |
| 1950 D | 1,56 | | 38,85 | 121,00 | 26. 8. 9 | 255,22 | 44,91 | 14,21 | 25,00 |
| 1954 D | 1,85 | 16. 4. 10 | 33,20 | 128,20 | 35. 3. 5 | 347,80 | 43,02 | 13,00 | 34,50 |
| 1957 D | 2,05 | 17.10. 0 | 36,00 | 134,40 | 40.17. 9 | 332,95 | 49,74 | 13,87 | 51,20 |
| 1958 D | 2,20 | 17.15. 4 | 36,00 | 137,56 | 40.17. 9 | 403,47 | 50,67 | 14,50 | 49,75 |
| 1959 D | 1,98 | 17. 8. 0 | 36,00 | 149,00 | 40.17. 9 | 429,02 | 54,40 | 14,74 | 49,75 |
| 1959 Okt. | 1,85 | 17.10. 0 | 36,00 | 149,00 | 40.17. 9 | 430,00 | 54,50 | 15,00 | 49,75 |
| Nov. | 1,85 | 17.10. 0 | 36,00 | 149,00 | 40.17. 9 | 430,00 | 54,50 | 15,00 | 49,75 |
| Dez. | 1,85 | 16. 6. 3 | 36,00 | 149,00 | 40.17. 9 | 430,00 | 54,50 | 15,00 | 49,75 |
| 1960 Jan. | 1,85 | 16. 6. 3 | 36,00 | 149,00 | 40.17. 9 | 430,00 | 54,50 | 15,50 | 47,75 |
| Febr. | 1,85 | 16. 6. 3 | 35,50 | 149,00 | 40.17. 9 | 430,00 | 54,50 | 15,50 | 47,75 |
| März | 1,85 | 16. 6. 3 | 35,00 | 149,00 | 40.17. 9 | 430,00 | 54,50 | 15,50 | 47,75 |
| April | 1,85 | 16. 6. 3 | 33,00 | 149,00 | 40.17. 9 | 430,00 | 54,50 | 15,50 | 47,75 |
| Mai | 1,85 | 16. 6. 3 | 33,00 | 149,00 | 40.17. 9 | 430,00 | 54,50 | 15,50 | 47,75 |
| Juni | 1,85 | 16. 6. 3 | 33,00 | 149,00 | 40.17. 9 | 430,00 | 54,50 | 15,50 | 47,75 |
| Juli | 1,96 | 16. 6. 3 | 33,00 | 149,00 | 40.17. 9 | 435,00 | 54,50 | 15,50 | 47,75 |
| Aug. | 2,00 | 16. 6. 3 | 33,00 | 149,00 | 40.17. 9 | 435,00 | 54,50 | 15,50 | 47,75 |
| Sept. | 2,00 | 16. 6. 3 | 33,00 | 149,00 | 40.17. 9 | 435,00 | 54,50 | 15,50 | 47,75 |
| Okt. | 2,00 | 16. 6. 3 | 33,00 | 149,00 | 40.17. 9 | 435,00 | 54,50 | 15,50 | 47,75 |
| Nov. | 2,00 | 16. 6. 3 | 33,00 | 149,00 | 40.17. 9 | 435,00 | 54,50 | 15,50 | 47,75 |
| Ungerechnete Preise für 100 kg in DM | | | | | | | | | |
| 1950 D | 14,44 | | 26,11 | 56,02 | 30,60 | 30,66 | 49,83g) | 102,26g) | 47,22g) |
| 1959 Dez. | 17,13 | 18,74 | 24,19 | 68,98 | 46,97 | 36,55 | 60,47g) | 111,11g) | 93,27g) |
| 1960 März | 17,13 | 18,78 | 23,51 | 68,98 | 47,08 | 36,54 | 60,47g) | 114,82g) | 89,73g) |
| Juni | 17,13 | 18,76 | 22,18 | 68,98 | 47,03 | 36,59 | 60,47g) | 114,82g) | 89,70g) |
| Sept. | 18,52 | 18,83 | 22,18 | 68,98 | 47,20 | 37,02 | 60,47g) | 114,82g) | 89,95g) |
| noch: A l k o h o l | | | | | | | | | |
| Zeit | Frankreich | | | Niederlande | Italien Mailand | | Glycerin | | |
| | Großbritannien London | Aethyl- denaturiert 95 % Mengen ab 10 lts frei Empfänger | Methyl- synthetisch Mengen v. 10 t versteuert ab Werk | Spiritus 50 % grain unversteuert ab Lager | Aethyl- 95 % rein versteuert | Methyl- denaturiert für Firnis- fabrikation | Butyl- synthetisch Primär- | BR-Deutschland Nordrh.-Westf. | Ver. Staaten New York |
| | £.s.d. je 2240 lbs | NPC) je 100 l | hfl je 100 kg | Lire je kg | Lire je kg | Lire je kg | RM/DM je 100 kg | Cents je lb | |
| | ab Werk | | | | | | | | |
| ME. | | | | | | | | | |
| Originalpreise | | | | | | | | | |
| 1938 D | | 3,63 | 7,65 | 11,75 | | | 105,00 | 8,90 | |
| 1950 D | 142,17. 6 | 89,28 | 57,40 | 43,33 | 898,6 | 175,8 | 315,5 | 430,58 | 32,68 |
| 1954 D | 162. 9. 2 | 99,96 | 64,50 | 35,94 | 1085,0 | 121,6 | 248,4 | 384,25 | 29,50 |
| 1957 D | 152. 0. 0 | 103,93 | 54,80 | 32,84 | 1005,7 | 104,2 | 276,4 | 293,00 | 27,00 |
| 1958 D | 152. 0. 0 | 110,85 | 60,13 | 32,84 | 1035,0 | 105,0 | 277,3 | 294,17 | 26,75 |
| 1959 D | 149,13. 4 | 113,72 | 65,30 | 35,91 | 1021,6 | 105,0 | 239,5 | 308,25 | 27,13 |
| 1959 Okt. | 152. 0. 0 | 113,96 | 65,60 | 38,10 | 1015,0 | 105,0 | 235,0 | 310,00 | 28,25 |
| Nov. | 152. 0. 0 | 113,96 | 65,60 | 38,10 | 1015,0 | 105,0 | 235,0 | 310,00 | 28,25 |
| Dez. | 124. 0. 0 | 113,96 | 65,60 | 38,10 | 987,5 | 105,0 | 235,0 | 310,00 | 28,25 |
| 1960 Jan. | 124. 0. 0 | 113,96 | 65,60 | 38,10 | 987,5 | 105,0 | 235,0 | 310,00 | 28,25 |
| Febr. | 124. 0. 0 | 113,96 | 65,60 | 38,10 | 987,5 | 105,0 | 235,0 | 310,00 | 28,25 |
| März | 124. 0. 0 | 113,96 | 65,60 | 38,10 | 987,5 | 105,0 | 235,0 | 310,00 | 28,25 |
| April | 124. 0. 0 | 113,96 | 65,60 | 38,10 | 987,5 | 105,0 | 240,0 | 310,00 | 28,25 |
| Mai | 124. 0. 0 | 113,96 | 65,60 | 38,10 | 987,5 | 105,0 | 240,0 | 310,00 | 28,25 |
| Juni | 124. 0. 0 | 113,96 | 65,60 | 38,10 | 987,5 | 105,0 | 240,0 | 310,00 | 28,25 |
| Juli | 124. 0. 0 | 113,96 | 65,60 | 38,10 | 987,5 | 105,0 | 240,0 | 310,00 | 28,25 |
| Aug. | 124. 0. 0 | 113,96 | 65,60 | 38,10 | 987,5 | 105,0 | 240,0 | 310,00 | 28,25 |
| Sept. | 124. 0. 0 | 130,74 | 65,60 | 38,10 | 987,5 | 105,0 | 240,0 | 310,00 | 28,25 |
| Okt. | 124. 0. 0 | 130,74 | 65,60 | 38,10 | 987,5 | 105,0 | 240,0 | 310,00 | 28,25 |
| Nov. | 124. 0. 0 | 130,74 | 65,60 | 38,10 | 987,5 | 105,0 | 240,0 | 310,00 | 28,25 |
| Ungerechnete Preise für 100 kg in DM | | | | | | | | | |
| 1950 D | 133,29g) | 107,14g) | 54,68 | 47,89g) | 480,28 | 95,71 | 311,39 | 430,58 | 302,60 |
| 1959 Dez. | 113,97g) | 96,88g) | 55,77 | 42,13g) | 663,50 | 70,55 | 157,90 | 310,00 | 261,58 |
| 1960 März | 114,23g) | 96,85g) | 55,75 | 42,13g) | 663,30 | 70,53 | 157,85 | 310,00 | 261,58 |
| Juni | 114,11g) | 96,96g) | 55,82 | 42,14g) | 663,60 | 70,56 | 161,28 | 310,00 | 261,58 |
| Sept. | 114,51g) | 111,26g) | 55,83 | 42,14g) | 663,60 | 70,56 | 161,28 | 310,00 | 261,58 |
| noch: G l y z e r i n | | | | | | | | | |
| Zeit | Terpinol | | | B e n z o l | | | P h e n o l | | |
| | Großbritannien London | Italien Mailand | Vereinigte Staaten New York | Großbritannien London | Frankreich Paris | Ver. Staaten New York | Großbritannien London | | |
| | fahlgelb S.G. 1 260 bei Abnahme von 5 - 14 lts in Tankwagen frei Käufer | medizinisch 300 Bè ab Werk | einheimisches | 90 % unverpackt Mengen ab 200 gallons ab Werk | rein einschl. Ver- brauchssteuer ab Werk | 90 - 92 % methanolfrei Mengen v. 10 lts in Leithässern frei U.K. | B.P. | | |
| | £.s.d. je 2240 lbs | Lire je kg | Cents je lb | Pence je gallon | NPC) je 100 kg | Cents je lb | Pence je lb | | |
| Dw. | | | | | | | | | |
| Originalpreise | | | | | | | | | |
| 1938 D | | | 15,1 | | 1,47 | 14,50 | 8,00 | | |
| 1950 D | 145,19. 2 | 150,19. 2 | 626,33 | 25,9 | 22,07 | 15,03 | 10,83 | | |
| 1954 D | 274,17. 0 | 279,17. 0 | 590,70 | 40,0 | 41,87 | 15,75 | 16,00 | | |
| 1957 D | 192,10. 0 | 197,10. 0 | 375,39 | 44,0 | 36,0 | 17,96 | 16,50 | | |
| 1958 D | 192,10. 0 | 197,10. 0 | 407,35 | 44,0 | 33,7 | 18,43 | 16,50 | | |
| 1959 D | 222. 8. 11 | 227. 8. 11 | 482,79 | 44,0 | 31,0 | 17,76 | 16,50 | | |
| 1959 Okt. | 232,10. 0 | 237,10. 0 | 490,00 | 44,0 | 31,0 | 17,63 | 16,50 | | |
| Nov. | 232,10. 0 | 237,10. 0 | 490,00 | 44,0 | 31,0 | 17,63 | 16,50 | | |
| Dez. | 232,10. 0 | 237,10. 0 | 486,67 | 44,0 | 31,0 | 17,63 | 16,50 | | |
| 1960 Jan. | 232,10. 0 | 237,10. 0 | 475,00 | 44,0 | 34,0 | 17,63 | 16,50 | | |
| Febr. | 232,10. 0 | 237,10. 0 | 470,00 | 44,0 | 34,0 | 17,63 | 16,50 | | |
| März | 232,10. 0 | 237,10. 0 | 462,50 | 44,0 | 34,0 | 17,63 | 16,50 | | |
| April | 232,10. 0 | 237,10. 0 | 455,00 | 44,0 | 34,0 | 17,63 | 16,50 | | |
| Mai | 232,10. 0 | 237,10. 0 | 455,00 | 44,0 | 34,0 | 17,63 | 16,50 | | |
| Juni | 232,10. 0 | 237,10. 0 | 455,00 | 44,0 | 34,0 | 17,63 | 16,50 | | |
| Juli | 232,10. 0 | 237,10. 0 | 453,33 | 44,0 | 34,0 | 17,63 | 16,50 | | |
| Aug. | 232,10. 0 | 237,10. 0 | 450,00 | 44,0 | 34,0 | 17,63 | 16,50 | | |
| Sept. | 232,10. 0 | 237,10. 0 | 440,00 | 44,0 | 34,0 | 17,94 | 16,50 | | |
| Okt. | 232,10. 0 | 237,10. 0 | 430,00 | 44,0 | 34,0 | 18,25 | 16,50 | | |
| Nov. | 232,10. 0 | 237,10. 0 | 420,00 | 44,0 | 34,0 | 18,25 | 16,50 | | |
| Ungerechnete Preise für 100 kg in DM | | | | | | | | | |
| 1950 D | 168,24 | 174,72 | 420,89 | 32,42 | 26,48 | 139,17 | 116,99 | | |
| 1959 Dez. | 267,11 | 272,86 | 326,99 | 407,41 | 38,87 | 42,51 | 163,24 | 176,93 | |
| 1960 März | 267,73 | 273,49 | 310,66 | 407,41 | 42,63 | 42,49 | 163,24 | 177,33 | |
| Juni | 267,45 | 273,21 | 305,76 | 407,41 | 42,63 | 42,54 | 163,24 | 177,15 | |
| Sept. | 268,39 | 274,16 | 295,68 | 407,41 | 42,63 | 42,55 | 166,11 | 177,77 | |

| Zeit | F o r m a l d e h y d | | | | A z e t o n | | | | Essigsäure |
|--------------------------------------|---|---|--|---|--|---|--|--|---|
| | noch: Phenol | Ver. Staaten | Großbritannien | Italien | Ver. Staaten | Großbritannien | Frankreich | Italien | |
| | Frankreich | New York | London | Mailand | New York | London | Paris | Mailand | |
| | synthetisch 100 % unverpackt versteuert ab Werk NFC je kg ME. | in Tanks ab Werk Cents je lb Dw. | in Kisten frei Bahnstat. £.s.d. je 2240 lbs Dw. | 38 - 40 % ab Werk Lire je kg Dw. | C.O. rein in Tanks ab Gstl. Werke Cents je lb Dw. | in Tankwagen in Mengen von 10 tbs u. mehr £.s.d. je 2240 lbs Dw. | synthetisch 99 % unversteuert ab Werk NFC je kg ME. | rein ab Werk Lire je kg Dw. | |
| 1938 D | 0,19 | 4,50f) | 31. 0. 0 | 123,75 | 4,70 | 42. 0. 0 | 0,09 | 8,50 | 3,25f) |
| 1950 D | 1,59 | 3,80 | 31. 0. 0 | 123,75 | 7,71 | 67,16. 8 | 1,23 | 224,17 | 9,25 |
| 1954 D | 2,26 | 4,05 | 36,10. 5 | 62,84 | 8,06 | 91,15. 10 | 1,12 | 158,12 | 10,50 |
| 1957 D | 2,22 | 4,20 | 39,15. 0 | 64,71 | 8,24 | 87,13. 11 | 0,85 | 143,26 | 13,75 |
| 1958 D | 2,11 | 3,75 | 39,15. 0 | 65,00 | 8,50 | 88. 0. 0 | 0,92 | 142,50 | 13,75 |
| 1959 D | 2,18 | 3,64 | 39,15. 0 | 65,00 | 8,50 | 88. 0. 0 | 1,03 | 136,25 | 10,00 |
| 1959 Okt. | 2,19 | 3,75 | 39,15. 0 | 65,00 | 8,50 | 88. 0. 0 | 1,05 | 136,00 | 10,00 |
| Nov. | 2,19 | 3,75 | 39,15. 0 | 65,00 | 8,50 | 88. 0. 0 | 1,05 | 136,00 | 10,00 |
| Dez. | 2,19 | 3,75 | 39,15. 0 | 65,00 | 8,50 | 88. 0. 0 | 1,05 | 135,00 | 10,00 |
| 1960 Jan. | 2,19 | 3,75 | 39,15. 0 | 65,00 | 8,50 | 88. 0. 0 | 1,05 | 131,50 | 10,00 |
| Febr. | 2,19 | 3,75 | 39,15. 0 | 65,00 | 8,50 | 84. 5. 0 | 1,05 | 131,50 | 10,00 |
| März | 2,19 | 3,75 | 39,15. 0 | 65,00 | 8,50 | 83. 0. 0 | 1,05 | 127,50 | 10,00 |
| April | 2,19 | 3,75 | 39,15. 0 | 65,00 | 8,50 | 83. 0. 0 | 1,05 | 125,00 | 10,00 |
| Mai | 2,19 | 3,75 | 39,15. 0 | 65,00 | 8,50 | 83. 0. 0 | 1,05 | 120,00 | 10,00 |
| Juni | 2,19 | 3,75 | 39,15. 0 | 65,00 | 8,50 | 80. 0. 0 | 1,05 | 114,67 | 10,00 |
| Juli | 2,23 | 3,75 | 33. 3. 9 | 65,00 | 8,13 | 80. 0. 0 | 1,05 | 114,17 | 10,00 |
| Aug. | 2,23 | 3,75 | 31. 0. 0 | 65,00 | 8,00 | 80. 0. 0 | 1,05 | 117,50 | 10,00 |
| Sept. | 2,23 | 3,75 | 31. 0. 0 | 65,00 | 8,00 | 80. 0. 0 | 1,05 | 117,50 | 10,00 |
| Okt. | 2,23 | 3,75 | 31. 0. 0 | 65,00 | 8,00 | 80. 0. 0 | 0,95p | 117,50 | 10,00 |
| Nov. | 2,23 | 3,75 | 31. 0. 0 | 65,00 | 8,00 | 80. 0. 0 | | 117,50 | |
| Umgerechnete Preise für 100 kg in DM | | | | | | | | | |
| 1950 D | 190,60 | 35,19 | 35,88 | 83,16 | 71,39 | 78,51 | 147,60 | 150,64 | 85,93 |
| 1959 Dez. | 186,17 | 34,72 | 45,67 | 43,67 | 78,71 | 101,10 | 89,26 | 90,71 | 92,59 |
| 1960 März | 186,11 | 34,72 | 45,77 | 43,66 | 78,71 | 95,58 | 89,23 | 85,64 | 92,59 |
| Juni | 186,33 | 34,72 | 45,73 | 43,68 | 78,71 | 92,03 | 89,34 | 77,06 | 92,59 |
| Sept. | 189,77 | 34,72 | 45,79 | 43,68 | 74,02 | 92,35 | 89,36 | 78,96 | 92,59 |
| Zeit | noch: Essigsäure | | | O x a l s ä u r e | | S a l p e t e r | | | |
| | Großbritannien | Niederlande | Italien | Ver. Staaten | Großbritannien | Italien | Ver. Staaten | Großbritannien | Frankreich |
| | London | Amsterdam | Mailand | New York | London | Mailand | New York | London | |
| | Eis-, R.F. 99 - 100 % C ₂ H ₄ O ₂ in Mengen von 10 tbs £.s.d. je 2240 lbs Dw. | technisch, rein 100 % C ₂ H ₄ O ₂ f.o.b. hfl je 100 kg Dw. | 96 - 97 % C ₂ H ₄ O ₂ ab Werk Lire je kg Dw. | | | kristallin 99 % in 1-t-Ladungen £.s.d. je 2240 lbs Dw. | roh 16 % N in Säcken ab Hafenslager \$ je 2000 lbs Dw. | Chile- industriell 97-98 % NaNO ₃ in Mengen von 6 tbs £.s.d. je 2240 lbs Dw. | 16 % N Mengen von 20t versteuert frei Bahnstat. NFC je 100 kg ME. |
| 1938 D | 43,10. 0 | 20,17 | 172,08 | 10,75f) | 48. 5. 0 | 69,25 | 29,00 | 8. 0. 0 | |
| 1950 D | 74,16. 0 | 68,25 | 172,08 | 14,94 | 137. 0. 0 | 258,67 | 51,50 | 21,15. 0 | 22,86 |
| 1954 D | 99,14. 5 | 76,70 | 92,43 | 17,13 | 130,17. 6 | 232,50 | 52,62 | 27. 4. 7 | 26,71 |
| 1957 D | 101,10. 0 | 59,75 | 132,08 | 17,84 | 129. 0. 0 | 243,60 | 49,56 | 29,10. 0 | 24,88 |
| 1958 D | 102. 0. 0 | 63,75 | 135,00 | 19,13 | 129. 0. 0 | 251,41 | 49,02 | 29. 5,10 | 27,13 |
| 1959 D | 102. 5,10 | 60,47 | 135,00 | 19,13 | 129. 0. 0 | 247,92 | 46,63 | 29. 0. 0 | 28,74 |
| 1959 Okt. | 102. 0. 0 | 59,07 | 135,00 | 19,13 | 129. 0. 0 | 247,50 | 48,00 | 29. 0. 0 | 28,11 |
| Nov. | 102. 0. 0 | 59,05 | 135,00 | 19,13 | 129. 0. 0 | 250,00 | 48,00 | 29. 0. 0 | 28,52 |
| Dez. | 105,10. 0 | 59,05 | 135,00 | 19,13 | 129. 0. 0 | 250,00 | 48,00 | 29. 0. 0 | 29,23 |
| 1960 Jan. | 109. 0. 0 | 59,05 | 135,00 | 19,13 | 129. 0. 0 | 250,00 | 48,00 | 29. 0. 0 | 29,73 |
| Febr. | 109. 0. 0 | 58,97 | 135,00 | 19,13 | 129. 0. 0 | 250,00 | 48,00 | 29. 0. 0 | 30,22 |
| März | 109. 0. 0 | 58,15 | 135,00 | 19,13 | 129. 0. 0 | 255,00 | 48,00 | 29. 0. 0 | 31,23 |
| April | 109. 0. 0 | 58,18 | 135,00 | 19,13 | 129. 0. 0 | 255,00 | 48,00 | 29. 0. 0 | 31,23 |
| Mai | 109. 0. 0 | 58,60 | 135,00 | 19,13 | 129. 0. 0 | 265,33 | 48,00 | 29. 0. 0 | 31,23 |
| Juni | 109. 0. 0 | 57,09 | 135,00 | 19,13 | 129. 0. 0 | 266,33 | 48,00 | 29. 0. 0 | 31,23 |
| Juli | 109. 0. 0 | 57,09 | 135,00 | 19,13 | 129. 0. 0 | 300,00 | 48,00 | 29. 0. 0 | 27,46 |
| Aug. | 109. 0. 0 | 56,86 | 135,00 | 19,13 | 129. 0. 0 | - | 48,00 | 29. 0. 0 | 27,76 |
| Sept. | 109. 0. 0 | 56,86 | 135,00 | 19,13 | 129. 0. 0 | - | 48,00 | 29. 0. 0 | 28,10 |
| Okt. | 109. 0. 0 | | 135,00 | 19,13 | 129. 0. 0 | 400,00 | 48,00 | 29. 0. 0 | 28,52 |
| Nov. | 99. 8. 0 | | 135,00 | 19,13 | 130,10. 0 | 400,00 | 48,00 | 29. 0. 0 | |
| Umgerechnete Preise für 100 kg in DM | | | | | | | | | |
| 1950 D | 86,61 | 75,46 | 115,64 | 138,34 | 158,57 | 173,83 | 23,84 | 25,17 | 27,43 |
| 1959 Dez. | 121,21 | 65,29 | 90,71 | 177,13 | 148,20 | 167,98 | 22,22 | 33,32 | 24,85 |
| 1960 März | 125,52 | 64,30 | 90,68 | 177,13 | 148,55 | 171,28 | 22,22 | 33,39 | 26,54 |
| Juni | 125,39 | 63,15 | 90,72 | 177,13 | 148,39 | 192,41 | 22,22 | 33,36 | 26,57 |
| Sept. | 125,83 | 62,89 | 90,72 | 177,13 | 148,91 | - | 22,22 | 33,48 | 27,91 |
| Zeit | noch: S a l p e t e r | | | K a l k s t i c k s t o f f | | | | Schwefelsäure | |
| | Dänemark | Schweden | Schweiz | Großbritannien | Niederlande | Schweden | Italien | Ammoniak | |
| | | | | London | | | Mailand | BR-Deutschland | |
| | Kalk- 15,5 % N skr je 100 kg ME. | Chile- f.o.b. skr je 100 kg | Kalk- 16 % N sfrs je kg N ME. | 20,5 % N Mengen von 2 tbs in Jutesäcken f.o.b. inkl. Kommission £.s.d. je 2240 lbs Dw. | 20,5 % N lose Mengen ab 200t fr. Empfangsstat. hfl je 100 kg Dw. | 18 % N skr je 100 kg Dw. | 20 - 21 % N ab Werk Lire je 75 kg Dw. | 21 % N lose bei Abn. v. 15 t Großh. Vrs. frei Empfangsstation RM/DM je 100 kg N Dw. | |
| 1938 D | 16,53a) | 17,58a) | 16,88 | 1,37 | 7,11. 0 | 16,98 | | 45,67 | |
| 1950 D | 25,39a) | 27,38a) | 21,74 | 1,61 | 11. 7. 0 | 24,44 | 3 465 | 83,08 | |
| 1954 D | 28,13a) | 30,86a) | 24,92 | 1,50 | 25,10. 0 | 32,08 | 3 650 | 109,42h) | |
| 1957 D | 28,63a) | 31,86a) | 24,51 | 1,46 | 35. 2. 9 | 31,73a) | 31,41 | 3 672 | 109,44h) |
| 1958 D | 28,60a) | 31,67a) | 24,53 | 1,46 | 30. 4. 0 | 18,16 | 31,87 | 3 644 | 114,85h) |
| 1959 D | 28,70a) | 31,28a) | 24,21 | 1,48 | 29. 9. 7 | 18,21 | 31,87 | 3 561 | 114,85 |
| 1959 Okt. | 27,40 | 30,35 | 23,95 | 1,48 | 29,10. 0 | 17,25 | 31,70 | 3 450 | 111,87 |
| Nov. | 27,70 | 30,35 | 23,95 | 1,48 | 29,10. 0 | 17,55 | 31,70 | 3 458 | 114,00 |
| Dez. | 28,00 | 30,35 | 23,95 | 1,48 | 29. 5. 0 | 17,55 | 31,70 | 3 475 | 115,00 |
| 1960 Jan. | 28,35 | 30,35 | 23,95 | 1,48 | 29. 5. 0 | 18,05 | 31,70 | 3 445 | 117,00 |
| Febr. | 28,70 | 31,85 | 25,05 | 1,48 | 29. 5. 0 | 18,35 | 33,20 | 2 550 | 119,00 |
| März | 29,05 | 31,85 | 25,05 | 1,48 | 29. 5. 0 | 18,75 | 33,20 | 2 750 | 119,00 |
| April | 29,40 | 31,85 | 25,05 | 1,48 | 29. 5. 0 | 18,75 | 33,20 | 3 200 | 119,00 |
| Mai | 29,70 | 31,85 | 25,05 | 1,48 | 29. 5. 0 | 18,75 | 33,20 | 3 400 | 119,00 |
| Juni | 30,00 | 31,85 | 25,05 | 1,48 | 29. 5. 0 | 18,75 | 32,20r | 3 500 | 119,00 |
| Juli | - | - | 21,85 | 1,48 | 29. 5. 0 | 18,75 | 32,20 | 3 400 | 102,46h) |
| Aug. | - | - | 21,85 | 1,48 | 29. 5. 0 | 18,75 | 32,20 | 3 400r | 104,41h) |
| Sept. | - | - | 21,85 | 1,48 | 29. 5. 0 | 18,05 | 32,20 | 3 440 | 105,03a) |
| Okt. | - | - | | 1,48 | 31. 5. 0 | 18,05 | | 3 500 | 105,84f) |
| Nov. | 28,00 | | | 1,48 | 31. 0. 0 | 18,35 | | 3 540 | 109,00 |
| Umgerechnete Preise für 100 kg in DM | | | | | | | | | |
| 1950 D | 15,44 | 22,33 | 17,65 | 24,74e) | 13,14 | 17,18 | 19,84 | 31,03 | 17,45e) |
| 1959 Dez. | 16,92 | 24,44 | 19,29 | 22,84e) | 23,60 | 19,41 | 25,53 | 31,13 | 24,15e) |
| 1960 März | 17,57 | 25,66 | 20,18 | 22,77e) | 23,68 | 20,73 | 26,74 | 24,63 | 24,99e) |
| Juni | 18,13 | 25,73 | 20,23 | 22,89e) | 23,95 | 20,74 | 26,01 | 24,36 | 24,99e) |
| Sept. | - | - | 17,66 | 22,93e) | 23,77 | 18,56 | 26,03 | 20,82 | 22,10e) |

| Zeit | noch: Schwefelsaures Ammoniak | | | | | | | Naturphosphat | |
|--------------------------------------|---|---|---|---|---|---|---|--|--|
| | Ver. Staaten New York | Großbritannien London | Frankreich | Belgien | Niederlande | Schweden | Italien Mailand | Ver. Staaten Florida | Großbritannien |
| | 20,5 % N inländisches | 20,6 % N neutral | 20,6 % N versteuert | 20,0 % N unversteuert | 21,0 % N | | 20 - 21 % N | 70 - 72 % Ca ₃ (PO ₄) ₂ gewaschen | 29 % P ₂ O ₅ |
| | lose f.o.b. | in Mengen von 6 lts | in Mengen von 20 t | in Mengen ab 10 t frei Empfänger | in Mengen ab 10 t | in Mengen ab 200 t | ab Werk | in Ladungen ab Grube | in Mengen von 6 lts |
| | \$ je 2 000 lbs | £s.d. je 2240 lbs | NFC) je 100 kg N | bfrs je 100 kg | hfl je 100 kg | skr je 100 kg | Lire je 100 kg | \$ je 2240 lbs | £s.d. je 2240 lbs |
| | Dw. | Dw. | ME. | Originalpreise | | | Dw. | Dw. | Dw. |
| 1938 D | 28,70 | 7.11. 3 | . | . | 15,54 | 16,00a) | 82 | 1,85 | 2.19. 0 |
| 1950 D | 37,40 | 11. 7. 9 | 107,0 | . | 27,00a) | 27,00a) | 4 121 | 4,86 | 5. 4. 0a) |
| 1954 D | 44,85 | 17. 1.10 | 135,8 | 275,6 | 17,16 | 32,42a) | 3 792 | 5,71 | 9.17. 3 |
| 1957 D | 32,00 | 20.12. 5 | 107,9 | 270,3 | 17,73a) | 35,92a) | 3 710 | 6,20 | 12.10. 2 |
| 1958 D | 32,00 | 21. 0.11 | 117,4 | 263,2 | 18,16 | 35,58a) | 3 599 | 6,19 | 12. 2. 4 |
| 1959 D | 32,00 | 20.18. 0 | 128,1 | 249,4 | 18,21 | 32,67a) | 3 377 | 6,21 | 11.17. 0 |
| 1959 Okt. | 32,00 | 20. 6. 9 | 123,5 | 235,0 | 17,25 | 30,00 | 3 300 | 6,21 | 11.17. 0 |
| Nov. | 32,00 | 20. 8. 4 | 125,4 | 239,0 | 17,55 | 30,00 | 3 220 | 6,21 | 11.17. 0 |
| Dez. | 32,00 | 20.14. 6 | 128,0 | 244,0 | 17,55 | 30,00 | 3 240 | 6,21 | 11.17. 0 |
| 1960 Jan. | 32,00 | 20.18. 0 | 132,0 | 248,0 | 18,05 | 30,00 | 3 160 | 6,42 | 11.17. 0 |
| Febr. | 32,00 | 21. 1. 6 | 136,1 | 252,0 | 18,35 | 31,50 | 2 150 | 6,42 | 11.17. 0 |
| März | 32,00 | 21. 5. 0 | 136,1 | 255,0 | 18,75 | 31,50 | 2 050 | 6,42 | 11.17. 0 |
| April | 32,00 | 21. 5. 0 | 136,1 | 255,0 | 18,75 | 31,50 | 3 150 | 6,42 | 11.17. 0 |
| Mai | 32,00 | 21. 5. 0 | 136,1 | 255,0 | 18,75 | 31,50 | 3 250 | 6,42 | 11.17. 0 |
| Juni | 32,00 | 21. 5. 0 | 119,0 | 255,0 | 18,75 | 31,50 | 3 225 | 6,42 | 11.17. 0 |
| Juli | 32,00 | 20. 8. 6 | 120,3 | - | 18,75 | 27,25 | 2 970r | 6,98 | 12.10. 6 |
| Aug. | 32,00 | 19.14. 7 | 121,6 | - | 18,75 | 27,25 | 2 970r | 6,98 | 12.10. 6 |
| Sept. | 32,00 | 19.18. 4 | 122,8 | 208,0 | 15,85 | 27,25 | 3 010 | 6,98 | 12.10. 6 |
| Okt. | 32,00 | 20. 2. 6 | | 208,0 | 15,85 | | 3 050 | 6,98p | 12.10. 6 |
| Nov. | 32,00 | 20. 3. 3 | | 213,0 | 16,15 | | 3 090 | | 12.10. 6 |
| Ungerechnete Preise für 100 kg in DM | | | | | | | | | |
| 1950 D | 17,32 | 13,18 | 26,45e) | . | 17,18 | 21,92 | 27,69 | 2,01 | 6,02 |
| 1959 Dez. | 14,82 | 23,81 | 22,42e) | 20,35 | 19,41 | 24,16 | 21,77 | 2,57 | 13,61 |
| 1960 März | 14,82 | 24,47 | 23,83e) | 21,33 | 20,73 | 25,37 | 13,77 | 2,65 | 13,65 |
| Juni | 14,82 | 24,44 | 20,86e) | 21,33 | 20,74 | 25,45 | 21,67 | 2,65 | 13,63 |
| Sept. | 14,82 | 22,99 | 21,53e) | 17,37 | 17,53 | 22,03 | 20,23 | 2,89 | 14,46 |
| Zeit | noch:Natur- phosphat | Thomasphosphat | | | | | Superphosphat | | |
| | Frankreich Paris | BR-Deutschland | Großbritannien | Frankreich | Schweden | Schweiz | Italien Mailand | BR-Deutschland | Ver. Staaten Baltimore |
| | 65 - 68 % Ca ₃ (PO ₄) ₂ tunesisches | -Mehl 16 % P ₂ O ₅ ohne Säck Frachtl.Aachen- Rothe Erde | -Schlacke 15 % P ₂ O ₅ Mengen von 6 lts ab Lager | -Schlacke 18 % P ₂ O ₅ Mengen von 20 t ab Werk ⁴⁴⁾ | -Mehl 16 % P ₂ O ₅ | | -Schlacke 18-20 % P ₂ O ₅ lose in Papiersäcken fr.Käuferlager | wasserlöslich 18 % P ₂ O ₅ b.15 t Bezügen 43) | pulverisiert 16 % P ₂ O ₅ in bulks f.o.b. |
| | frei Werk NFC) | RM/DM je 100 kg P ₂ O ₅ | £s.d. je 2240 lbs | NFC) je 100 kg | skr je 100 kg | sfrs je 100 kg | Lire je 100 kg | RM/DM je 100 kg P ₂ O ₅ | \$ je 2000 lbs |
| | ME. | Dw. | ME. | Originalpreise | | | Dw. | Dw. | Dw. |
| 1938 D | 1,05 | 21,33 | 1.16. 0 | 0,19 | 6,95 | 4,63 | . | 28,72 | 7,87 |
| 1950 D | 39,11 | 30,51 | 3.13. 0 | 4,50 | 13,35 | 10,69 | 2 800 | 36,62 | 12,18 |
| 1954 D | 61,91 | 44,50 | 6.17.10 | 6,41 | 13,52 | 9,11 | 1 960 | 70,83 | 14,32 |
| 1957 D | 73,88 | 43,13 | 7. 7. 6 | 6,48 | 15,03 | 8,83 | 1 970 | 82,54 | 14,50 |
| 1958 D | 82,26 | 44,00 | 7.10. 2 | 6,88 | 14,64 | 9,72 | 1 970 | 82,54 | 14,56 |
| 1959 D | 92,22 | 44,50 | 7.16. 0 | 5,37a) | 13,92 | 10,12 | 1 956 | 82,54 | 14,56 |
| 1959 Okt. | 92,22 | 46,00 | 7.16. 6 | 5,61 | 13,65 | 10,32 | 1 960 | 81,06 | 14,56 |
| Nov. | 92,22 | 46,00 | 7.16. 6 | 5,61 | 13,65 | 10,32 | 1 935 | 81,61 | 14,56 |
| Dez. | 92,22 | 46,00 | 7.16. 6 | 5,61 | 13,65 | 10,32 | 1 935 | 82,72 | 14,56 |
| 1960 Jan. | 92,22 | 51,00 | 7.16. 6 | 5,61 | 13,65 | 10,32 | 1 935 | 84,39 | 14,56 |
| Febr. | 92,22 | 51,00 | 7.16. 6 | 5,61 | 13,65 | 10,32 | 1 925 | 86,61 | 14,56 |
| März | 92,22 | 51,00 | 7.16. 6 | 5,61 | 13,65 | 10,32 | 1 875 | 86,61 | 14,56 |
| April | 92,22 | 39,00 | 7.16. 6 | 4,97 | 13,65 | 8,56 | 1 875 | 86,61 | 14,56 |
| Mai | 92,22 | 39,00 | 7.16. 6 | 5,19 | 13,65 | 8,56 | 1 775 | 86,61 | 14,56 |
| Juni | 92,22 | 39,00 | 7.16. 6 | 5,41 | 11,80 | 8,80 | 1 750 | 77,72 | 14,56 |
| Juli | 92,22 | 42,00 | 7.16. 6 | 5,63 | 11,80 | 8,88 | 1 738 | 77,72 | 14,56 |
| Aug. | 92,22 | 42,00 | 7.16. 6 | 5,85 | 11,80 | 9,04 | 1 738 | 78,83 | 14,56 |
| Sept. | 92,22 | 42,00 | 7.16. 6 | 5,85 | 11,80 | 9,36 | 1 763 | 79,94 | 14,56 |
| Okt. | 92,22 | 46,00 | 7.16. 6 | 5,85 | | 9,36 | 1 763 | 81,06 | 14,56 |
| Nov. | 92,22 | 46,00 | 7.16. 6 | | | | 1 763 | 81,61 | 14,56 |
| Ungerechnete Preise für 100 kg in DM | | | | | | | | | |
| 1950 D | 4,69 | 4,88e) | 4,23 | 5,40 | 10,84 | 10,27 | 18,82 | 6,59e) | 5,64 |
| 1959 Dez. | 7,84 | 7,36e) | 8,99 | 4,77 | 10,99 | 9,95 | 13,00 | 14,89e) | 6,74 |
| 1960 März | 7,84 | 8,16e) | 9,01 | 4,77 | 10,99 | 9,92 | 12,59 | 15,59e) | 6,74 |
| Juni | 7,85 | 6,24e) | 9,00 | 4,60 | 9,53 | 8,51 | 11,76 | 13,99e) | 6,74 |
| Sept. | 7,85 | 6,72e) | 9,03 | 4,98 | 9,54 | 9,06 | 11,85 | 14,59e) | 6,74 |
| Zeit | noch: Superphosphat | | | | | | Kalidüngemittel | | |
| | Großbritannien | Frankreich Paris | Dänemark | Schweden | Schweiz | Italien | BR-Deutschland | Ver. Staaten New York | Großbritannien London |
| | 18 % P ₂ O ₅ wasserlöslich | 16 % P ₂ O ₅ Mengen von 20 t ab Werk ⁴⁴⁾ | 18 % P ₂ O ₅ | 19 - 20 % P ₂ O ₅ | 18 % P ₂ O ₅ | 16 - 18 % P ₂ O ₅ | 40 % K ₂ O lose fr.Abn.v. 15 t fr.Empl.Station | 60 % K ₂ O f.o.b. | Kaliumsulfat 48 % K ₂ O in Säcken, 6 lts-Ladungen ab Imp.-Lager |
| | £s.d. je 2240 lbs | NFC) je 100 kg | dkr je 100 kg | skr je 100 kg | sfrs je 100 kg | Lire je 100 kg | RM/DM je 100 kg | \$ je 2000 lbs | £s.d. je 2240 lbs |
| | Dw. | ME. | ME. | Originalpreise | | | Dw. | Dw. | Dw. |
| 1938 D | 3. 2. 0 | 0,45 | 6,63a) | 7,38 | 11,20 | 29 | 5,05 | . | 10. 0. 4 |
| 1950 D | 6.15. 0 | 8,26 | 14,14a) | 13,18 | 18,79 | 1 636 | 8,94 | 28,95 | 18.18.10 |
| 1954 D | 12.11. 9 | 10,95 | 17,43a) | 15,20 | 19,38 | 1 668 | 11,48 | 24,05 | 21. 8. 9 |
| 1957 D | 14.16. 7 | 10,45 | 21,18a) | 17,09 | 20,50 | 1 670 | 11,53 | 22,19 | 21.15.10 |
| 1958 D | 14.15. 2 | 12,25 | 20,85a) | 16,52 | 20,50 | 1 670 | 11,67 | 20,24 | 21.16. 4 |
| 1959 D | 14. 8. 6 | 11,65a) | 20,13a) | 15,81 | 20,50 | 1 618 | 11,98 | 19,71 | 20.14. 5 |
| 1959 Okt. | 14. 8. 6 | 11,92 | 19,35 | 15,65 | 20,50 | 1 550 | 12,00 | 18,00 | 20. 5. 0 |
| Nov. | 14. 8. 6 | 11,92 | 19,50 | 15,65 | 20,50 | 1 525 | 12,23 | 18,00 | 20. 7. 0 |
| Dez. | 14. 8. 6 | 11,99 | 19,65 | 15,65 | 20,50 | 1 525 | 12,84 | 18,00 | 20.15. 0 |
| 1960 Jan. | 14. 8. 6 | 12,32 | 19,80 | 15,65 | 20,50 | 1 550 | 12,84 | 21,90 | 20.13. 0 |
| Febr. | 14. 8. 6 | 12,64 | 19,95 | 16,65 | 20,60 | 1 450 | 12,84 | 21,90 | 21. 1. 0 |
| März | 14. 8. 6 | 12,64 | 20,10 | 16,65 | 20,60 | 1 550 | 12,84 | 21,90 | 21. 1. 0 |
| April | 14. 8. 6 | 12,64 | - | 16,65 | 20,60 | . | 12,84 | 21,90 | 21. 1. 0 |
| Mai | 14. 8. 6 | 10,38 | - | 16,65 | 20,60 | . | 11,32 | 21,90 | 21. 1. 0 |
| Juni | 14. 8. 6 | 10,71 | - | 14,45 | 20,60 | . | 11,32 | 21,90 | 21. 1. 0 |
| Juli | 14. 2. 0 | 11,03 | - | 14,45 | 20,60 | . | 11,32 | 21,24 | 20. 9. 0 |
| Aug. | 13.15. 1 | 11,35 | - | 14,45 | 20,60 | . | 11,54 | 21,00 | 19.17. 0 |
| Sept. | 13.15. 0 | 11,67 | 19,70 | 14,45 | 20,60 | . | 11,77 | 21,00 | 20. 3. 5 |
| Okt. | 13.15. 0 | 11,67 | 20,32p | | 20,60 | | 12,00 | 21,00 | 20. 8. 9 |
| Nov. | 13.15. 0 | | 20,50p | | 20,60 | | 12,23 | 21,00 | 21. 0. 6 |
| Ungerechnete Preise für 100 kg in DM | | | | | | | | | |
| 1950 D | 7,81 | 9,91 | 8,60 | 10,70 | 18,05 | 10,99 | 8,94 | 13,40 | 21,92 |
| 1959 Dez. | 16,57 | 10,19 | 11,87 | 12,60 | 19,77 | 10,25 | 12,84 | 8,33 | 23,72 |
| 1960 März | 16,61 | 10,74 | 12,19 | 13,41 | 19,81 | 10,41 | 10,14 | 10,14 | 24,24 |
| Juni | 16,59 | 9,11 | - | 11,67 | 19,91 | . | 11,32 | 10,14 | 24,21 |
| Sept. | 15,87 | 9,93 | 11,95 | 11,68 | 19,59 | . | 11,77 | 9,72 | 23,28 |

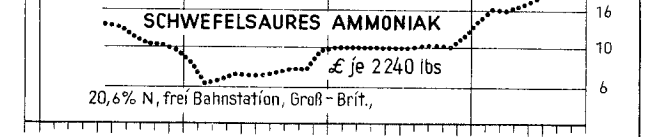
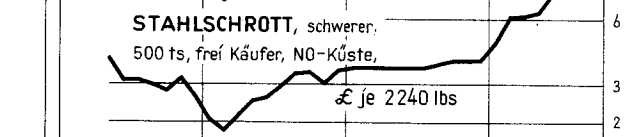


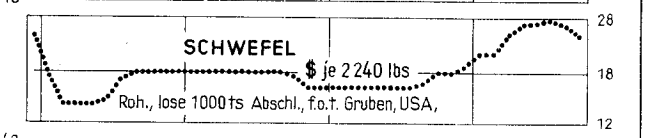
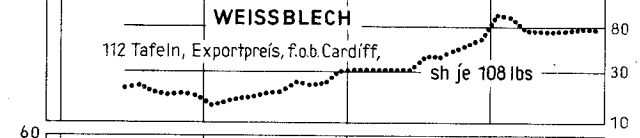
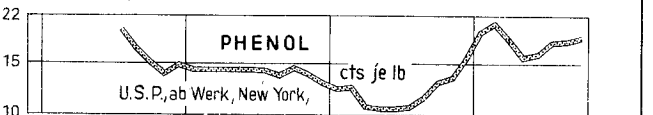

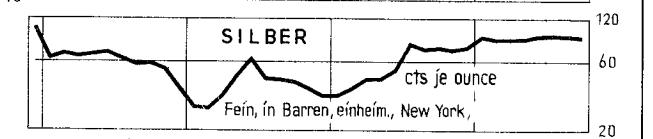

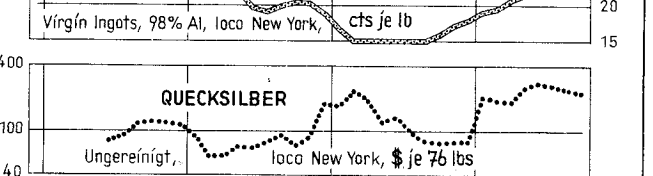


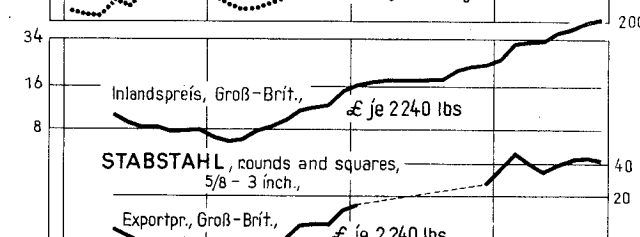
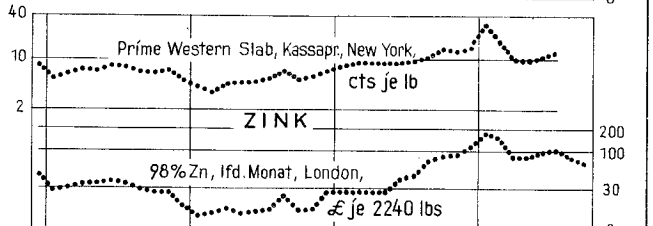
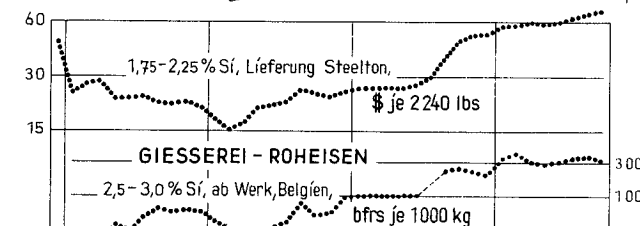

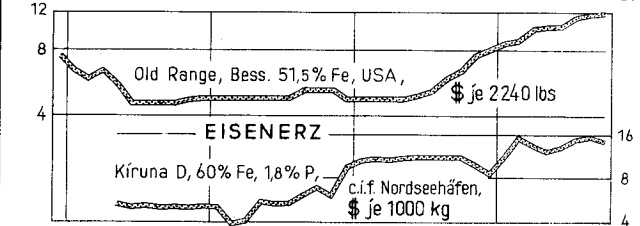
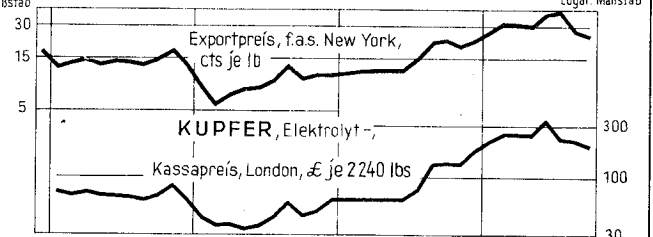

| | noch: Kalidüngemittel | | | | | Ascorbinsäure | Aspirin | | Koffein |
|--------------------------------------|--|--|----------------------------|--------------------------------|--|---|---|-------------------------------|---------------------------------|
| | Großbritannien London | Frankreich Elsas | Dänemark | Schweden | Schweiz | Großbritannien London | Ver. Staaten New York | Großbritannien London | Ver. Staaten New York |
| Zeit | Kaliumchlorid 50 % K ₂ O in Säcken 6 lts-Ladungen ab imp.-Lager | Doppelsylvinit 60 % K ₂ O lose 44) ungereinigt fr. West-Lager | 50 % K ₂ O | 40 % K ₂ O | Kainit 14 % K ₂ O | in Mengen von 1 kg | Aspirin- salzylsäure | B.P. | U.S.P. synthetisch |
| | £.s.d. je 2240 lbs | NFO je 1000 kg | dkr je 100 kg | skr je 100 kg | sfrs je 100 kg | £.s.d. je kg | Cents je lb | £.s.d. je lb | \$ je lb |
| | Dw. | ME. | | | | Originalpreise | Dw. | | Dw. |
| 1938 D | . | 6,00 | 13,49a) | 12,64 | | | . | | . |
| 1950 D | . | 87,15 | 26,30a) | 20,13 | 5,60 | 15,13. 4 | . | 4. 6 | . |
| 1954 D | 15,17. 2 | 158,90 | 26,82a) | 17,10 | 7,00 | 8,11. 6 | 58,8 | 4. 6 | 2,87 |
| 1957 D | 19. 0. 0 | 162,60 | 27,28a) | 22,35 | 7,20 | 4,19. 2 | 61,3 | 4. 8 | 2,68 |
| 1958 D | 19,19. 5 | 182,66 | 27,77a) | 23,10 | 7,20 | 4,18. 0 | 62,0 | 4. 8 | 2,52 |
| 1959 D | 20. 0. 5a) | 193,49a) | 27,53a) | 22,92 | 7,20 | 3,19. 5 | 62,0 | 4. 9 | 1,96 |
| 1959 Okt. | 19,13. 0 | 195,75 | 26,60 | 22,80 | 7,20 | 3,12. 0 | 62,0 | 4. 9 | 1,96 |
| Nov. | 20. 1. 0 | 204,13 | 26,90 | 22,80 | 7,20 | 3,12. 0 | 62,0 | 4. 9 | 1,96 |
| Dez. | 20. 1. 0 | 208,31 | 27,25 | 22,80 | 7,20 | 3,12. 0 | 62,0 | 4. 9 | 1,96 |
| 1960 Jan. | 20. 2. 7 | 208,31 | 27,60 | 22,80 | 7,20 | 3,12. 0 | 62,0 | 4. 9 | 1,96 |
| Febr. | 20. 9. 0 | 208,31 | 27,95 | 23,90 | 7,20 | 3,12. 0 | 62,0 | 4. 9 | 1,96 |
| März | 20. 9. 0 | 208,31 | 28,30 | 23,90 | 7,20 | 3,12. 0 | 62,0 | 4. 9 | 1,96 |
| April | 20. 9. 0 | 208,31 | 28,60 | 23,90 | 7,20 | 3,12. 0 | 62,0 | 4. 9 | 1,96 |
| Mai | 20. 9. 0 | 183,20 | - | 23,90 | 7,20 | 3,12. 0 | 62,0 | 4. 9 | 1,96 |
| Juni | 20. 9. 0 | 188,41 | - | 21,70 | 7,20 | 3,12. 0 | 62,6 | 4. 9 | 1,96 |
| Juli | 19. 5. 0 | 192,68 | - | 21,70 | 7,20 | 3,12. 0 | 63,0 | 4. 9 | 1,96 |
| Aug. | 19. 5. 0 | 192,68 | 25,80 | 21,70 | 7,20 | 3,12. 0 | 63,0 | 4. 9 | 1,96 |
| Sept. | 19,13. 0 | 201,26 | 26,15 | 21,70 | 7,20 | 3,12. 0 | 63,0 | 4. 9 | 1,96 |
| Okt. | 19,15. 0 | 201,26 | 26,50 | 21,70 | 7,20 | 3,12. 0 | 63,0 | 4. 9 | 1,96 |
| Nov. | 20. 1. 0 | | 26,85p | | | 3,12. 0 | 63,0 | 4. 9 | 1,96 |
| Umgerechnete Preise für 100 kg in DM | | | | | | | | | |
| 1950 D | . | 10,46 | 15,99 | 16,34 | 5,38 | 18 424,01 | | 583,34 | |
| 1959 Dez. | 23,03 | 17,71 | 16,47 | 18,36 | 6,95 | 4 202,28 | 574,08 | 611,20 | 1 814,85 |
| 1960 März | 23,55 | 17,70 | 17,12 | 19,25 | 6,92 | 4 212,00 | 574,08 | 612,61 | 1 814,85 |
| Juni | 23,52 | 16,03 | | 17,53 | 6,96 | 4 141,23 | 573,64 | 611,98 | 1 814,85 |
| Sept. | 22,68 | 17,13 | 15,86 | 17,54 | 6,97 | 4 222,42 | 583,34 | 614,15 | 1 814,85 |
| Zeit | noch:Koffein | Atropin | | Salizylsäure | Penicillin | Streptomycin | D.D.T. | Nikotinsäure | Kasein (milchsauer) |
| | Großbritannien London | Ver. Staaten New York | Großbritannien London | B.P. | Vereinigte Staaten New York | Großbritannien London | Großbritannien London | Ver. Staaten New York | Ver. Staaten New York |
| | B.P. Alkaloid | -Sulfat | B.P. Alkaloid | | alkalisch Mengen von 25 000 000 Einh. in Ampullen und mehr lose 45) | salz- und schwefelsauer Mengen v. 50 kg und mehr lose 45) | | in Mengen von 1 kg | einheimisches mesh, I. Qual. |
| | in Mengen von 250 kg | niedr.Preis | in Mengen von 1 cwt | in Mengen von 5 cwt | in Cents je 1 000 000 Einh. | in Cents je Gramm | d je lb | £.s.d. je kg | Cents je lb |
| | £.s.d. je kg | \$ je ounce | £.s.d. je ounce | d je lb | Cents je 1 000 000 Einh. | Cents je Gramm | £.s.d. je lb | £.s.d. je kg | Cents je lb |
| | Dw. | | Dw. | | Dw. | Dw. | Dw. | | Dw. |
| 1938 D | . | . | 42. 0 | 50,50 | 120,00 | 75,00 | . | 42. 0 | 8,60 |
| 1950 D | 82,24/7 | . | 30. 56/7 | 35,50 | 9,00 | 21,00 | 35,50 | 80. 04/9 | 31,97 |
| 1954 D | 51. 12/5 | 5,34 | | | | | | | |
| 1957 D | 40. 83/8 | 2,25 | - | 35,50 | 6,93 | 8,65 | 35,22 | 57. 6 | 23,73 |
| 1958 D | 39. 9 | 4,31 | 36. 11/3 | 35,50 | 7,00 | 8,70 | 35,63 | 56. 0 | 19,94 |
| 1959 D | 37,113/5 | 5,46 | 39. 0 | 35,50 | 5,88 | 5,80 | 36,50 | 43,101/5 | 20,11 |
| 1959 Okt. | 35. 0 | 6,00 | 39. 0 | 35,50 | 2,50 | 3,60 | 36,50 | 43. 0 | 21,75 |
| Nov. | 35. 0 | 6,00 | 39. 0 | 35,50 | 2,50 | 4,10 | 36,50 | 40. 4 | 22,25 |
| Dez. | 35. 0 | 6,00 | 39. 0 | 35,50 | 2,50 | 4,10 | 36,50 | 39. 0 | 21,50 |
| 1960 Jan. | 35. 0 | 6,00 | 39. 0 | 35,50 | 2,50 | 4,10 | 36,50 | 39. 0 | 20,00 |
| Febr. | 35. 0 | 6,00 | 39. 0 | 35,50 | 2,50 | 4,10 | 36,50 | 39. 0 | 19,50 |
| März | 35. 0 | 6,00 | 39. 0 | 35,50 | 2,50 | 4,10 | 36,50 | 39. 0 | 19,30 |
| April | 35. 0 | 6,00 | 39. 0 | 35,50 | 2,50 | 4,10 | 36,50 | 39. 0 | 19,51 |
| Mai | 35. 0 | 6,00 | 39. 0 | 35,50 | 2,50 | 4,10 | 36,50 | 39. 0 | 19,44 |
| Juni | 35. 0 | 6,00 | 39. 0 | 35,50 | 2,50 | 3,80 | 36,50 | 39. 0 | 20,28 |
| Juli | 35. 0 | 6,00 | 39. 0 | 35,50 | 2,50 | 3,80 | 36,50 | 39. 0 | 21,07 |
| Aug. | 35. 0 | 6,00 | 39. 0 | 35,50 | 2,50 | 3,80 | 36,50 | 39. 0 | 20,70 |
| Sept. | 35. 0 | 6,00 | 39. 0 | 35,50 | 2,50 | 3,80 | 36,50 | 39. 0 | 19,21 |
| Okt. | 35. 0 | 6,00 | 39. 0 | 35,50 | 2,50 | 3,80 | 36,50 | 39. 0 | 18,55 |
| Nov. | 35. 0 | 6,00 | 39. 0 | 35,50 | 2,50 | 3,80 | 36,50 | 39. 0 | 18,55 |
| Umgerechnete Preise für 100 kg in DM | | | | | | | | | |
| 1950 D | 4 834,19 | . | 0,87j) | 545,53 | 5,04j) | 5,154/ | 391,36 | 2 469,60 | |
| 1959 Dez. | 2 042,78 | 0,89j) | 0,81j) | 391,38 | 0,11j) | 0,174/ | 391,36 | 2 276,24 | 199,08 |
| 1960 März | 2 047,50 | 0,89j) | 0,81j) | 392,29 | 0,11j) | 0,174/ | 392,29 | 2 281,50 | 178,71 |
| Juni | 2 045,40 | 0,89j) | 0,81j) | 391,88 | 0,11j) | 0,164/ | 391,88 | 2 279,16 | 187,78 |
| Sept. | 2 052,58 | 0,89j) | 0,81j) | 393,26 | 0,11j) | 0,164/ | 393,26 | 2 287,16 | 178,80 |
| Zeit | noch: Kasein (milchsauer) | | | Kunststoffe | | | | | |
| | Großbritannien London | | | Vereinigte Staaten New York | | | Frankreich | | |
| | französisches | argentinisches | polyäthylen naturfarben | polystyren naturfarben | zellulosesacetat molding- compounds ab Werk | Ebonit, schwarz Platten, 5-19 mm 1. Qualität | Polyvinylchlorid "Dacoflex" Platten, 1-25 mm in Mengen von 25 - 40 kg | Kunstharz "Uropal" B 46 | |
| | verzollt ab Kai | | | | | unversteuert, unverpackt, ab Werk oder Lager | | | |
| | £.s.d. je 1000 kg | | | | | Cents je lb | £(Fr) je 100 kg | | |
| | Dw. | | | | | Dw. | Dw. | | Dw. |
| 1938 D | . | . | 42,67 | 27,86 | 42,77 | 461,12 | . | . | . |
| 1950 D | . | . | 54,50 | 32,44 | 58,50 | 727,81 | . | . | . |
| 1954 D | 175,11. 7 | 178,12. 3 | | | | | 647,5 | 740,0 | |
| 1957 D | 178. 0. 2 | 180. 6. 8 | 38,59a) | 26,73 | 38,57 | 749,26 | 609,6 | 625,0 | 280,0 |
| 1958 D | 170. 5. 11 | 177. 7. 8 | 34,81 | 24,68 | 39,50 | 785,10 | 621,6 | 636,6 | 284,8 |
| 1959 D | 162. 2. 10a) | 166,13. 10 | 35,00 | 22,02 | 39,50 | 912,27 | 623,0 | 638,0 | 311,7 |
| 1959 Okt. | 160. 0. 0 | 162,14. 6 | 35,00 | 21,50 | 39,50 | 923,83 | 623,0 | 638,0 | 314,0 |
| Nov. | 187,11. 0 | 191. 8. 11 | 35,00 | 21,50 | 39,50 | 923,83 | 623,0 | 638,0 | 314,0 |
| Dez. | 191. 0. 0 | 195. 0. 0 | 35,00 | 21,50 | 39,50 | 923,83 | 623,0 | 638,0 | 314,0 |
| 1960 Jan. | 183,11. 5 | 187,17. 1 | 35,00 | 21,50 | 39,50 | 967,82 | 623,0 | 638,0 | 314,0 |
| Febr. | 165. 0. 0 | 170. 0. 0 | 35,00 | 21,50 | 39,50 | 967,82 | 623,0 | 638,0 | 314,0 |
| März | 165. 0. 0 | 170. 0. 0 | 35,00 | 21,50 | 39,50 | 967,82 | 623,0 | 638,0 | 314,0 |
| April | 165. 0. 0 | 169,10. 9 | 35,00 | 21,50 | 39,50 | 967,82 | 623,0 | 638,0 | 314,0 |
| Mai | 165. 0. 0 | 168. 0. 0 | 35,00 | 21,50 | 39,50 | 967,82 | 623,0 | 638,0 | 314,0 |
| Juni | 165. 0. 0 | 168. 0. 0 | 35,00 | 21,50 | 39,50 | 967,82 | 623,0 | 638,0 | 320,0 |
| Juli | 165. 0. 0 | 168. 0. 0 | 35,00 | 21,50 | 39,50 | 967,82 | 623,0 | 638,0 | 320,0 |
| Aug. | 165. 0. 0 | 168. 0. 0 | 34,55 | 21,50 | 39,50 | 967,82 | 623,0 | 638,0 | 320,0 |
| Sept. | 165. 0. 0 | 168. 0. 0 | 34,25 | 21,50 | 39,50 | 967,82 | 623,0 | 638,0 | 320,0 |
| Okt. | 165. 0. 0 | 168. 0. 0 | 34,25 | 21,50 | 39,50 | 967,82 | 623,0 | 638,0 | 320,0 |
| Nov. | 165. 0. 0 | 168. 0. 0 | 34,25 | 21,50 | 39,50 | 967,82 | 623,0 | 638,0 | 320,0 |
| Umgerechnete Preise für 100 kg in DM | | | | | | | | | |
| 1950 D | 222,05 | 227,52 | 335,10 | 257,97 | 336,03 | 543,34 | 512,81 | 542,36 | 265,43 |
| 1959 Dez. | 193,05 | 199,30 | 324,03 | 199,08 | 365,75 | 785,10 | 512,81 | 542,36 | 265,43 |
| 1960 März | 192,85 | 196,36 | 324,08 | 199,08 | 365,75 | 823,46 | 530,07 | 542,84 | 272,27 |
| Juni | 192,85 | 196,36 | 324,08 | 199,08 | 365,75 | 823,46 | 530,07 | 542,84 | 272,27 |
| Sept. | 193,53 | 197,35 | 317,14 | 199,08 | 365,75 | 823,46 | 530,07 | 542,84 | 272,27 |

DIE PREISENTWICKLUNG WICHTIGER WELTHANDELSGÜTER SEIT DER VORKRIEGSZEIT (Originalpreise)

Logar. Maßstab

Logar. Maßstab

Logar. Maßstab



| Lfd. Nr. | Land (Berichtsort) | Waren- bzw. Warengruppen | Original- basiszeit | Anzahl der Waren | Erhebungs- zeit- punkt | J a h r | | | | | | | |
|-------------------------|--|----------------------------------|------------------------|------------------------|------------------------------|------------------|------|------|------|------|------|------|--|
| | | | | | | 1938 | 1955 | 1956 | 1957 | 1958 | 1959 | 1960 | |
| Europa | | | | | | | | | | | | | |
| 1 | Dunessrepublik Deutschland ¹⁾ | Ba Be Mi E M Ma C Ho K Ha T N | 1950 | 1 100+) | ME | 46 | 102 | 104 | 107 | 108 | 107 | | |
| 2 | Belgien | La Ba Be Mi M C Ho K Ha T N | 1936 - 1938 | 135 | MM | 24 | 102 | 105 | 108 | 103 | 102 | | |
| 3 | Dänemark | La Ba Be Mi M Ma C Ho K Ha T N | 1955 | . | ME | 33 | 103 | 106 | 106 | 105 | 105 | | |
| 4 | Finnland | La Ba Be Mi M C Ho K Ha T N | 1935 | 218 | D | 7 | 99 | 104 | 113 | 123 | 122 | | |
| 5 | Frankreich | La Ba Be Mi E M C Ho K Ha T N | 1949 | 478 | ME | 4 | 100 | 104 | 110 | 123 | 129 | | |
| 6 | Griechenland (Athen/Piräus) | La In R Be Mi N | 1952 | 79 | D | 0,2 | 107 | 116 | 117 | 114 | 116 | | |
| 7 | Großbritannien ²⁾ | Ba M Ma C Ho Ha T N | 1954 | . +) | D | - | 103 | 107 | 110 | 111 | 111 | | |
| 8 | Irland | La M Ma C Ho K Ha T N | 1953 | 730 | D | 34 ³⁾ | 103 | 105 | 111 | 115 | 115 | | |
| 9 | Italien | La Ba Be Mi M Ma C Ho K Ha T N | 1953 | 212 | D | 2 | 101 | 103 | 104 | 102 | 99 | | |
| 10 | Jugoslawien ¹⁾ | Ba Be Mi E M Ma C Ho K Ha T N | 1959 | 414+) | D | - | 104 | 105 | 105 | 106 | 106 | | |
| 11 | Niederlande | La Ba M C Ho K Ha T N | 1948 | 196 | ME | 25 | 101 | 103 | 106 | 104 | 104 | | |
| 12 | Norwegen (Oslo) | La Ba Be Mi E M Ma C Ho K Ha T N | 1952 | 577 | MM | 36 | 102 | 107 | 111 | 109 | 109 | | |
| 13 | Österreich (Wien) | La Ba Be M C Ho K Ha T N | März 1938 | 44 | MM | 12 ³⁾ | 104 | 105 | 109 | 106 | 109 | | |
| 14 | Portugal (Lissabon) | La Ba Be Mi M C Ho K Ha T N | 1948 | 236 | MM | 37 | 101 | 102 | 106 | 106 | 106 | | |
| 15 | Schweden | La Ba Be Mi M Ma C Ho K Ha T N | 1949 | 327+) | D | 38 | 104 | 109 | 111 | 108 | 108 | | |
| 16 | Schweiz | La Ba Be Mi M C K Ha T N | Aug. 1939 | 120 | MS | 47 | 100 | 103 | 104 | 101 | 99 | | |
| 17 | Spanien | La Ba Be Mi E M Ma C Ho Ha T N | 1955 | . | . | 16 | 104 | 113 | 132 | 145 | 148 | | |
| 18 | Türkei | La Ba Be Mi M C Ho Ha T N | 1938 | 90 | D | 18 | 108 | 126 | 149 | 172 | 206 | | |
| Afrika | | | | | | | | | | | | | |
| 19 | Algerien (Algier) | La Ba Be M C Ha T N | 1938 | 67 | D | 4 | 101 | 105 | 109 | 121 | 130 | | |
| 20 | Marokko (Casablanca) | La Ba Be M C Ho Ha T N | 1939 | 70 | MA | 4 ³⁾ | 101 | 104 | 113 | 117 | 118 | | |
| 21 | Südafr. Union | La Ba Mi M C Ho Ha T N | 1938 | 225 | D | 38 | 103 | 105 | 106 | 106 | 106 | | |
| 22 | Sudan | La R Mi C T N | 1953 | 38 | D | 21 | 97 | 102 | 109 | 93 | | | |
| 23 | Tunesien (Tunis) | La Be Mi Ho Ha N | 1940 | 41 | ME | - | 102 | 114 | 114 | 119 | 113 | | |
| 24 | a) Ägypten | La Ba Mi M C Ho Ha T N | Juni - Aug. 1939 | 88 | D | 30 | 102 | 113 | 123 | 122 | 121 | | |
| 25 | b) Syrien (Damaskus) | La Ba Be Mi M C Ho Ha T N | 1952 - 1954 | 63 | D | - | 101 | 106 | 102 | 100 | 107 | | |
| Nord- und Mittelamerika | | | | | | | | | | | | | |
| 26 | Costa Rica (San José) | La In T N | 1936 | 62 | D | 42 | 103 | 104 | 104 | 104 | 103 | | |
| 27 | Dominik. Republik (Trujillo) | La R Mi N | 1941 | 56 | D | - | 101 | 100 | 110 | 109 | 102 | | |
| 28 | Guatemala (Guatemala Stadt) | La Ba Mi T N | 1950 | 71 | MM | - | 97 | 96 | 96 | 97 | 97 | | |
| 29 | Kanada | La Ba Be Mi M C Ho K Ha T N | 1935 - 1939 | 603 | MM | 47 | 101 | 104 | 105 | 105 | 106 | | |
| 30 | Kuba (Havanna) | La Ba Be Mi M C Ha T N | 1953 | 60 | MM | - | 99 | 100 | 103 | 103 | | | |
| 31 | Mexiko (Mexiko Stadt) | La Ba Be E M C Ho N | 1939 | 210 | D | 23 | 115 | 122 | 130 | 136 | 138 | | |
| 32 | Salvador (San Salvador) | | 1955 | 91 | . | - | 86 | 86 | 83 | 78 | 74 | | |
| 33 | Vereinigte Staaten | La Ba Be Mi E M Ma C Ho K Ha T N | 1947 - 1949 | 2 000+) | MM | 46 | 100 | 104 | 107 | 108 | 108 | | |
| Südamerika | | | | | | | | | | | | | |
| 34 | Brasilien | La Ba Be Mi M C Ha T N | 1948 | 93 | D | 10 | 113 | 135 | 151 | 170 | 234 | | |
| 35 | Chile (Santiago) | La Ba Be T N | 1947 | 96 | D | 7 | 176 | 289 | 412 | 517 | 671 | | |
| 36 | Ecuador | La Be Mi M Ma C N | 1952 | 203 | MM | - | 99 | 98 | 100 | 101 | | | |
| 37 | Kolumbien | La Be Mi M Ma C Ho K Ha T N | 1952 | 269 | MM | - | 101 | 109 | 136 | 159 | 175 | | |
| 38 | Paraguay (Asunción) | La Ba Be Mi M Ma C T N | 1938 | 59 | D | 2 ³⁾ | 118 | 158 | 191 | 207 | 240 | | |
| 39 | Peru | La Ba Be M T N | 1934 - 1936 | 119 | MM | 11 | 108 | 116 | 122 | 131 | 158 | | |
| 40 | Venezuela | La Ba Mi M Ma C Ho Ha T N | 1956 - 1957 | . | MM | 57 | 101 | 99 | 100 | 101 | 104 | | |
| Asien | | | | | | | | | | | | | |
| 41 | China (Taiwan, Taipeh) | La Ba Be Mi E M Ma C Ho K Ha T N | 1956 | 179 | D | - | 114 | 128 | 137 | 140 | 155 | | |
| 42 | Indien | La Be Mi E M Ma C T N | April 1952 - März 1953 | 112+) | D | 27 | 92 | 103 | 109 | 111 | 116 | | |
| 43 | Irak (Bagdad) | La Ba Mi T N | Dez. 1938 - Aug. 1939 | 57 | D | 23 ³⁾ | 101 | 108 | 113 | 101 | | | |
| 44 | Iran (Teheran) | La Ba Mi E M T N | März 1936 - März 1937 | 61 | MM | 13 | 97 | 104 | 104 | 101 | 104 | | |
| 45 | Israel | La Be Mi N | Juni 1936 | 52 | D | 8 | 105 | 111 | 127 | 130 | 129 | | |
| 46 | Japan (Tokio) | La Ba Be Mi E M Ma C Ho K Ha T N | 1952 | 404+) | D | 0,4 | 98 | 103 | 106 | 99 | 100 | | |
| 47 | Korea, Süd- | La Ba Be Mi E M Ma C Ho K T N | 1955 | 199 | D | 0,1 | 181 | 238 | 277 | 260 | 267 | | |
| 48 | Libanon (Beirut) | La In R Ba Be Mi C T N | 1950 | 90 | D | 18 ³⁾ | 101 | 107 | 109 | 110 | 111 | | |
| 49 | Philippinen (Manila) | La In R Be M Ma C N | 1955 | 226 | MM | 29 | 97 | 100 | 105 | 108 | 110 | | |
| 50 | Thailand (Bangkok) | La Ba Be Mi E C Ha T N | 1948 | 55 | D | 6 | 116 | 119 | 120 | 124 | 117 | | |
| 51 | Vietnam, Süd- (Saigon) | La In R Be Mi N | 1949 | 46 | D | 3 | 111 | 116 | 117 | 118 | 112 | | |
| Australien | | | | | | | | | | | | | |
| 52 | Austral. Bund (Melbourne) | La Ba Be Mi M C K Ha T N | Juli 1936 - Juni 1939 | 80 | MM | 32 ³⁾ | 104 | 108 | 109 | 106 | 107 | | |
| 53 | Neuseeland ²⁾ | La In | 1958 | 763+) | Vj | 41 | 101 | 105 | 106 | 109 | 109 | | |
| Großbritannien | | | | | | | | | | | | | |
| 54 | Reuters Index | Stapelwaren ³⁾ | 18. Sept. 1931 | 21 | tägl. | 29 | 101 | 99 | 94 | 85 | 86 | | |
| 55 | Financial Times Index | Stapelwaren ⁴⁾ | 1. Juli 1952 | 12 | tägl. | - | 98 | 97 | 92 | 87 | 89 | | |
| Vereinigte Staaten | | | | | | | | | | | | | |
| 56 | Moody's Index | Stapelwaren ⁵⁾ | 31. Dez. 1931 | 15 | tägl. | 34 | 96 | 99 | 97 | 94 | 91 | | |
| 57 | Journal of Commerce Daily Index | Stapelwaren ⁶⁾ | 1947 - 1949 | 30 | tägl. | 35 ⁴⁾ | 108 | 112 | 106 | 98 | 103 | | |

Indices der

Indices der

Erklärungen: Ein senkrechter Strich vor einer Zahlenangabe bedeutet, daß entweder im Basiszeitraum, in der Gewichtung oder dem Warenkorb Veränderungen eingetreten sind, die einen Vergleich der neuen mit den vorangegangenen Zahlen nur bedingt zulassen. Teilweise mußten Umbasierungen von Originalzahlen ohne Zeitumstellungen vorgenommen werden, so daß geringfügige Abweichungen gegenüber andersartigen Umrechnungen auftreten können. Die Angaben über Originalbasiszeit, enthaltene Waren bzw. Warengruppen, Warenanzahl und Preisbasis werden unter Zugrundelegung der Indexbeschreibungen der einzelnen Länder und der UN ständig überprüft und ergänzt, so daß sich von Fall zu Fall ohne besonderen Hinweis Änderungen ergeben können. Ein Kreuz hinter der Anzahl der Waren bedeutet, daß im Index - soweit bekannt - Fertigwaren mit einem Gewicht von etwa 20 vH und mehr des Gesamtgewichtes einbezogen sind.

Abkürzungen: La = landwirtschaftliche Erzeugnisse einschl. Fischerei- und Gartenbauerzeugnisse, In = industrielle Erzeugnisse (Warenzusammensetzung nicht näher bekannt), K = Rohstoffe und Halbwaren, ohne nähere Aufteilung nach Waren- bzw. Warengruppen, Ba = Baumaterialien, Be = Bergbauerzeugnisse, Mi = Mineralerzeugnisse, E = Energieerzeugung, M = Metalle und -erzeugnisse, Ma = Maschinen und Fahrzeuge, C = Chemikalien, Pharmazeutika, Düngemittel, Ho = Holz, Holzwaren, Papier und Pappe, K = Kautschuk, -erzeugnisse, Harze und Wachse, Ha = Häute, Felle, Leder und -erzeugnisse, T = Textilrohstoffe, Textil-erzeugnisse einschl. Bekleidung, N = Nahrungsmittel, Genußmittel und Getränke, Futtermittel, MA = Monatsanfang, MM = Monatsmitte, ME = Monatsende, D = Monatsdurchschnitt, Vj = vierteljährlich.

| 1 9 5 9 | | | | | | 1 9 6 0 | | | | | | | | | | | | I.f.d. Nr. |
|-------------------|------|-------|------|------|------|---------|-------|------|-------|-----|------|------|------|-------|------|------|------|---------------|
| Juli | Aug. | Sept. | Okt. | Nov. | Dez. | Jan. | Febr. | März | April | Mai | Juni | Juli | Aug. | Sept. | Okt. | Nov. | Dez. | |
| 106 | 107 | 107 | 107 | 107 | 107 | 108 | 108 | 108 | 108 | 108 | 108 | 108 | 108 | 109 | 109 | 109 | | 1 |
| 102 | 103 | 103 | 103 | 103 | 104 | 105 | 104 | 104 | 103 | 104 | 104 | 103 | 103 | 103 | 104 | | | 2 |
| 105 | 104 | 106 | 106 | 106 | 106 | 106 | 105 | 105 | 105 | 105 | 105 | 105 | 105 | 105 | 105 | 105 | | 3 |
| 120 | 121 | 123 | 124 | 124 | 124 | 125 | 125 | 126 | 126 | 126 | 126 | 126 | 126 | 126 | 127 | | | 4 |
| 127 | 128 | 129 | 131 | 131 | 132 | 133 | 132 | 131 | 133 | 134 | 131 | 130 | 130 | 131 | 132 | 133 | | 5 |
| 117 | 116 | 115 | 116 | 116 | 116 | 116 | 116 | 117 | 118 | 118 | 118 | 118 | 119 | 120 | 121 | 122 | | 6 |
| 111 | 111 | 111 | 112 | 112 | 112 | 112 | 112 | 112 | 113 | 113 | 113 | 113 | 114 | 114 | 114 | 114 | | 7 |
| 115 | 114 | 114 | 114 | 113 | 114 | 114 | 114 | 115 | 115 | 115 | 115 | 115 | 114 | 114 | | | | 8 |
| 98 | 98 | 99 | 100 | 100 | 100 | 101 | 100 | 100 | 100 | 100 | 99 | 100 | 100 | 99 | 100 | | | 9 |
| 106 | 106 | 106 | 106 | 106 | 106 | 106 | 106 | 107 | 107 | 109 | 109 | 109 | 110 | 110 | 111 | | | 10 |
| 104 | 104 | 104 | 107 | 107 | 105 | 104 | 104 | 102 | 102 | 102 | 102 | 101 | 101 | 101 | 101 | | | 11 |
| 109 | 110 | 110 | 110 | 110 | 110 | 110 | 110 | 110 | 110 | 109 | 109 | 109 | 109 | 109 | 109 | | | 12 |
| 108 | 110 | 110 | 110 | 109 | 109 | 109 | 109 | 109 | 108 | 108 | 109 | 109 | 108 | 106 | 107 | | | 13 |
| 105 | 106 | 106 | 106 | 107 | 107 | 108 | 109 | 109 | 110 | 109 | 108 | 107 | 107 | 107 | | | | 14 |
| 108 | 108 | 109 | 110 | 111 | 111 | 111 | 111 | 111 | 111 | 111 | 112 | 111 | 111 | 111 | | | | 15 |
| 99 | 99 | 100 | 100 | 101 | 101 | 101 | 100 | 100 | 100 | 100 | 100 | 100 | 100 | 100 | 100 | | | 16 |
| 144 | 146 | 149 | 148 | 149 | 150 | 149 | 149 | 149 | 150 | 150 | 149 | 152 | 153 | 153 | | | | 17 |
| 207 | 208 | 210 | 212 | 210 | 215 | 220 | 222 | 221 | 220 | 220 | 216 | 212 | 211 | | | | | 18 |
| | | | | | | | | | | | | | | | | | | |
| 129 | 130 | 132 | 133 | 135 | 135 | 135 | 135 | 134 | 135 | 134 | 136 | 136 | 134 | | | | | 19 |
| 116 | 117 | 113 | 114 | 119 | 125 | 128 | 130 | 130 | 130 | 126 | 121 | 123 | 129 | 131 | 131 | | | 20 |
| 106 | 106 | 106 | 106 | 107 | 107 | 108 | 107 | 106 | 107 | 106 | 107 | 107 | 108 | | | | | 21 |
| . | 88 | . | . | 83 | . | . | 89 | . | . | 90 | . | . | 88 | | | | | 22 |
| 114 | 113 | 113 | 113 | 112 | 114 | 116 | 116 | 116 | 118 | 116 | 115 | 114 | 114 | 119 | | | | 23 |
| 122 | 121 | 120 | 120 | 121 | 122 | 124 | 124 | 123 | 122 | 121 | 120 | | | | | | | 24 |
| 103 | 105 | 106 | 109 | 109 | 111 | 114 | 111 | 108 | 105 | 103 | 110 | 111 | 111 | 111 | | | | 25 |
| | | | | | | | | | | | | | | | | | | |
| 105 | 103 | 102 | 101 | 101 | 101 | 97 | 101 | 103 | 105 | 105 | | | | | | | | 26 |
| 102 | 103 | 103 | 103 | 103 | 105 | 111 | 111 | 108 | 110 | 106 | 122 | 106 | 109 | 104 | | | | 27 |
| 99 | 99 | 99 | 97 | 97 | 98 | 95 | . | 96 | 96 | 97 | 97 | | | | | | | 28 |
| 106 | 106 | 106 | 106 | 106 | 106 | 106 | 106 | 106 | 107 | 107 | 107 | 107 | 106 | 106 | 106 | | | 29 |
| 102 | 101 | 101 | | | | | | | | | | | | | | | | 30 |
| 137 | 137 | 136 | 137 | 137 | 137 | 136 | 137 | 141 | 144 | 145 | 147 | 150 | 150 | 150 | | | | 31 |
| 74 | 74 | 74 | 73 | 74 | 74 | 75 | 77 | 74 | 74 | 74 | 74 | 74 | | | | | | 32 |
| 108 | 108 | 108 | 108 | 108 | 108 | 108 | 108 | 109 | 109 | 109 | 108 | 109 | 108 | 108 | 109 | | | 33 |
| | | | | | | | | | | | | | | | | | | |
| 229 | 242 | 249 | 254 | 262 | 266 | 271 | 281 | 284 | 287 | 287 | 290 | 297 | | | | | | 34 |
| 707 | 710 | 716 | 705 | 699 | 695 | 698 | 695 | 691 | 693 | 698 | 704 | 709 | | | | | | 35 |
| . | . | 99 | . | . | 98 | . | . | 98 | | | | | | | | | | 36 |
| 178 | 178 | 178 | 177 | 177 | 179 | 177 | 176 | 179 | 182 | 182 | 182 | 183 | 183 | 183 | | | | 37 |
| 245 | 246 | 256 | 256 | 258 | 260 | 265 | 265 | 265 | 266 | 269 | 269 | | | | | | | 38 |
| 157 | 166 | 172 | 174 | 176 | 177 | 177 | 178 | 180 | 177 | 177 | 177 | 177 | | | | | | 39 |
| 105 | 104 | 104 | 105 | 104 | 105 | 106 | 105 | 105 | 105 | 105 | 105 | 105 | | | | | | 40 |
| | | | | | | | | | | | | | | | | | | |
| 153 | 156 | 158 | 160 | 162 | 161 | 165 | 167 | 173 | 177 | 173 | 175 | 173 | | | | | | 41 |
| 117 | 118 | 118 | 120 | 119 | 118 | 119 | 120 | 119 | 121 | 123 | 123 | 125 | 125 | 125 | 127 | | | 42 |
| 108 | 114 | 116 | 115 | 116 | 122 | 121 | 119 | 118 | 116 | 112 | 111 | | | | | | | 43 |
| 103 | 103 | 105 | 107 | 108 | 110 | 107 | 107 | 109 | 111 | 113 | 112 | 115 | 117 | | | | | 44 |
| 128 | 129 | . | . | . | 126 | 127 | 127 | 128 | 129 | 126 | 123 | 125 | 125 | | | | | 45 |
| 99 | 100 | 100 | 101 | 102 | 102 | 102 | 101 | 101 | 101 | 101 | 101 | 101 | 101 | 101 | 102 | | | 46 |
| 270 | 276 | 282 | 279 | 274 | 277 | 277 | . | 287 | 290 | 292 | 297 | 301 | | | | | | 47 |
| 111 | 111 | 110 | 111 | 112 | 112 | . | . | | | | | | | | | | | 48 |
| 108 | 109 | 111 | 112 | 111 | 113 | 113 | 113 | 111 | 111 | 113 | 112 | 113 | 115 | | | | | 49 |
| 119 | 120 | 119 | 113 | 117 | 115 | 120 | 117 | 115 | 111 | 110 | 112 | 114 | 118 | | | | | 50 |
| 114 | 117 | 117 | 113 | 110 | 108 | 106 | 106 | 109 | 111 | 114 | 117 | 119 | 121 | | | | | 51 |
| | | | | | | | | | | | | | | | | | | |
| 108 | 109 | 108 | 108 | 107 | 108 | 109 | 109 | 110 | 112 | 113 | 116 | 117 | 117 | | | | | 52 |
| . | 111 | . | . | 109 | . | . | 114 | . | . | 114 | .. | . | 113 | | | | | 53 |
| Stapelwarenpreise | | | | | | | | | | | | | | | | | | |
| 84 | 85 | 87 | 88 | 88 | 88 | 90 | 89 | 88 | 88 | 88 | 87 | 86 | 86 | 85 | 84 | 84 | | 54 |
| 88 | 90 | 89 | 89 | 90 | 89 | 90 | 89 | 89 | 91 | 91 | 89 | 87 | 86 | 85 | 84 | 84 | | 55 |
| | | | | | | | | | | | | | | | | | | |
| 91 | 91 | 91 | 90 | 91 | 89 | 90 | 89 | 89 | 90 | 90 | 89 | 89 | 87 | 86 | 85 | 84 | | 56 |
| 102 | 103 | 106 | 107 | 108 | 105 | 105 | 104 | 103 | 103 | 103 | 101 | 99 | 97 | 96 | 94 | 92 | | 57 |

Anmerkungen: 1) Index der Erzeugerpreise industrieller Produkte.- 2) Output-Index (industrielle Produkte).- 3) Weizen, Mais, Reis, Zucker, Kakao, Pfeffer, Sojabohnen, Leinsaat, Erdnüsse, Kopra, Baumwolle, Hanf, Jute, Kautschuk, Schellack, Kupfer, Blei, Zinn, Gold, Silber.- 4) Weizen, Mais, Kaffee, Kakao, Baumwollsaatöl, Wolle, Baumwolle, Sisal, Kautschuk, Kupfer, Blei, Zinn.- 5) Weizen, Mais, Schweine, Zucker, Kaffee, Kakao, Wolle, Baumwolle, Seide, Haute, Kautschuk, Stahlschrott, Kupfer, Blei, Silber.- 6) Getreide, Nahrungsmittel, Textilien, Metalle.- 7) Oktober 1938.- 8) März 1938.- 9) Ø 1939.- 10) Dez. 1938.- 11) Ø Dez. 1938 - Aug. 1939.- 12) Juni 1939.- 13) Ø Juli 1938 - Juni 1939.- 14) Aug. 1939.

Veröffentlichungen über Auslandspreise sowie Einfuhrpreise und Preise für Verkehrsleistungen in der Serie „Preise, Löhne, Wirtschaftsrechnungen“

- | | | |
|-----------------|--|-------------------------------|
| Reihe 1 | Einfuhrpreise und Index der Einkaufspreise für Auslandsgüter | 12 Monatshefte 1 Jahreshft |
| | | |
| Reihe 7 | Preise für Verkehrsleistungen Eisenbahnverkehr, Seeverkehr, Binnenschifffahrt, Luftverkehr – Index der Seefrachtraten | 4 Vierteljahres- hefte |
| | | |
| Reihe 8 | Großhandelspreise im Ausland | |
| | Teil I: Preise für: Getreide, Fleisch und Fette, Molkerei- produkte, Zucker, Genußmittel, Gewürze, Ölsaa- ten, pflanzliche Öle und andere Nahrungsmittel | 4 Vierteljahres- hefte |
| | Teil II: Preise für: Textilien, Häute, Leder, Kautschuk, Mineralöle, Baustoffe, Zellstoff, Papier, Harze und Wachse | 4 Vierteljahres- hefte |
| | Teil III: Preise für: Kohle, Erze und Mineralien, Eisen und Stahl, NE-Metalle, Chemikalien und Dünge- mittel | 4 Vierteljahres- hefte |
| | Weltmarktpreise ausgewählter Waren | 12 Monatshefte |
| | | |
| Reihe 9 | Einzelhandelspreise im Ausland Preise für Nahrungs- und Genußmittel, Bekleidung und Schuhwerk, Heiz- und Leuchtmittel, Hausrat und andere Bedarfsgüter, sowie Preisindexziffern der Lebenshaltung und Indexziffern der Einzel- handelspreise | 4 Vierteljahres- hefte |
| | | |
| Reihe 10 | Internationaler Vergleich der Preise für die Lebenshaltung Berechnungen der Verbrauchergeldparitäten zwi- schen der DM und Währungen des Auslandes, die Fort- und Rückberechnung der Ergebnisse sowie Devisenkurse in langjähriger Übersicht | 12 Monatshefte 1 Jahreshft |

Wöchentlich werden Stichtagpreise ausgewählter Waren des Welthandels auch in „Statistischer Wochendienst“,
Teil Wochenzahlen, gebracht.

Auszugsweise erscheinen in „Wirtschaft und Statistik“ Monatsdurchschnittspreise wichtiger Waren
aus der Reihe PLW 8.