

STATISTISCHES  
BUNDESAMT  
WIESBADEN

Statistik der Bundesrepublik  
Zeitschriftenstelle

# **PREISE LÖHNE WIRTSCHAFTSRECHNUNGEN**

**Reihe 8**

## **Großhandelspreise im Ausland**

**Grundstoffe, Teil II**

**Herbst 1960**



W. KOHLHAMMER VERLAG

**STATISTISCHES  
BUNDESAMT  
WIESBADEN**

# **PREISE LÖHNE WIRTSCHAFTSRECHNUNGEN**

**Reihe 8**

## **Großhandelspreise im Ausland**

**Grundstoffe, Teil II**

**Herbst 1960**



Jahrgang 1960 · Nr. 3

VERLAG W. KOHLHAMMER GMBH / STUTT GART UND MAINZ

# Inhaltsverzeichnis

	Seite
Schaubild: Preisentwicklung für verschiedene wichtige Welthandelsgüter seit 1958 ....	3
Index der Großhandelspreise in Kanada .....	4
Preisentwicklung für Baumwolle und Woll-Kammzüge im Termingeschäft .....	5
Ergänzende Angaben zum Tabellenteil	
A. Allgemeine Vorbemerkungen .....	6
B. Abkürzungen, Maße und Gewichte .....	6
C. Erläuterungen bzw. Anmerkungen .....	7

## Tabellenteil

Abaca, Manila- .....	15
Bastfasern, verschiedene .....	17
Baumwolle .....	11
Baumwollgarn, -stoff und-Linters .....	12
Benzin .....	20
Bienenwachs .....	28
Chemiefasern .....	13
Dachziegel .....	22
Dieselöl .....	20
Erdöl .....	19
Farbstoffe .....	21
Flachs, Roh- .....	15
Gasöl .....	20
Glas .....	22
Gips .....	22
Gummi, Regenerier- .....	27
Hanf, Roh- .....	15
Hanfgarn .....	16
Heizöl .....	20
Holz .....	23
Holzschliff .....	24
Jute, roh, und Jutegarn .....	16
Jutegewebe .....	17
Kalbfelle .....	18
Kalbleder .....	19
Kalk, Bau- .....	22
Kapok .....	17
Karnaubawachs .....	28
Kautschuk, Kunst- .....	27
Kautschuk, Natur- .....	26
Kolophonium .....	27
Kopalharz .....	28
Krepp, Plantagen- .....	27
Latex, Hevea- .....	27
Leinengarn .....	15
Leuchtöl .....	19
Marmor .....	22
Mauersteine .....	21
Montanwachs .....	28
Myrobalanen .....	19
Paraffinwachs .....	28
Quebracho .....	19
Rindshäute .....	17
Rindsleder .....	18
Schellack .....	27
Schmieröl .....	21
Seide, Natur- .....	13
Sisalfasern .....	16
Teer, Straßen- .....	22
Terpentin .....	28
Wolle .....	9
Wollgarn .....	10
Zeitungsdruckpapier .....	25
Zellstoff, Natron- .....	25
Zellstoff, Sulfat- .....	25
Zellstoff, Sulfat- .....	24
Zellstoff, Viskose- .....	25
Zement .....	21
Schaubild: Preisentwicklung für verschiedene wichtige Welthandelsgüter seit der Vorkriegszeit .....	29
Indices der industriellen Erzeuger- bzw. Großhandelspreise .....	30

Nachdruck - auch auszugsweise - nur mit Quellenangabe gestattet.

Erschienen im Dezember 1960

# DIE PREISENTWICKLUNG WICHTIGER WELTHANDELSGÜTER SEIT 1958 NACH MONATEN

Originalpreise

Logar. Maßst.

Logar. Maßst.

Logar. Maßst.

8

7,5

8

17

9

18

16

7,5

10

12

8

12

12

12

8

7,5

8

7,5

11

22

11

35

15

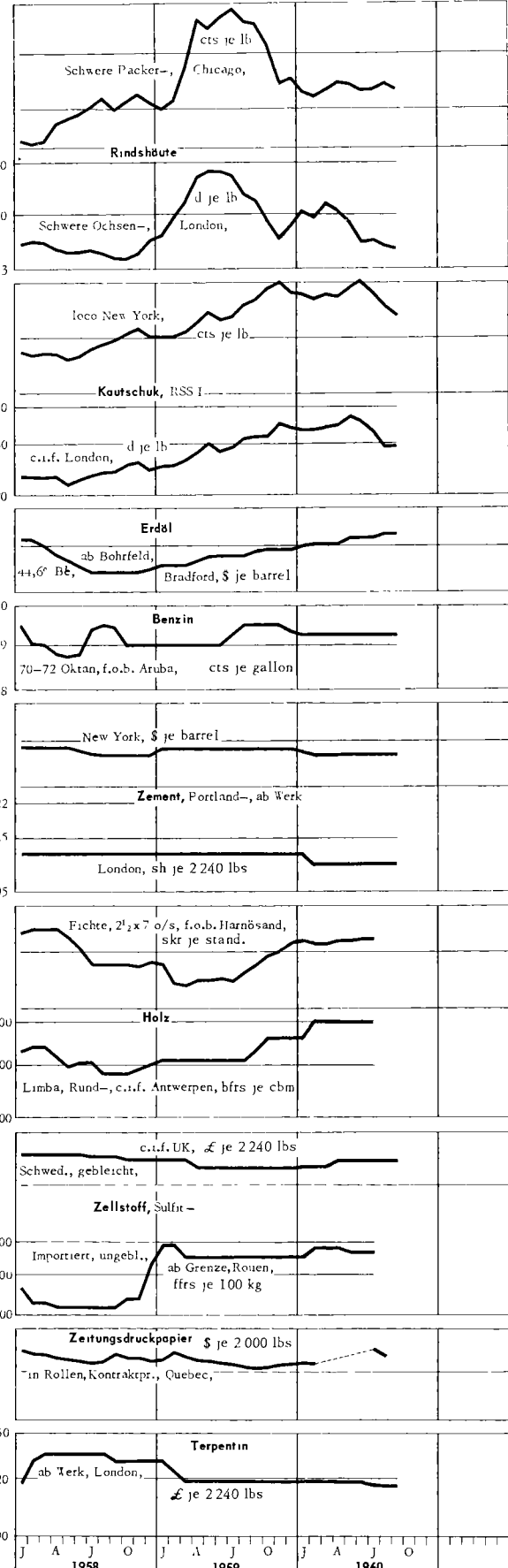
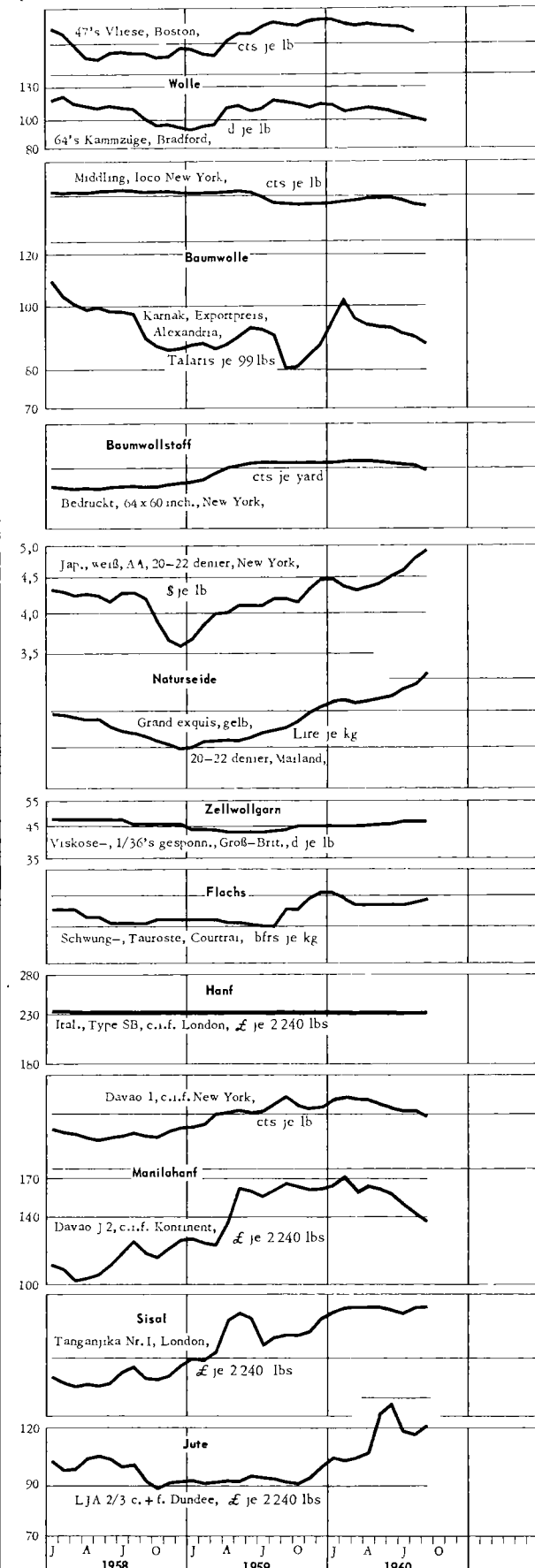
14

12

13

30

12



# Index der Großhandelspreise in Kanada

1950 = 100<sup>1)</sup>

Zeit	Insgesamt	Erzeugnisse pflanzlichen Ursprungs			Lebendvieh und Erzeugnisse tierischen Ursprungs				Textilrohstoffe und -erzeugnisse		Holz und Holz-erzeugnisse
		zusammen	Getreide	Öle und Fette	zusammen	Lebendvieh	Fischerei-erzeugnisse	Öle und Fette	zusammen	Reyon-erzeugnisse	
1950 D	100	100	100	100	100	100	100	100	100	100	100
1951 D	114	108	99	112	118	122	109	132	120	106	114
1952 D	107	104	94	82	99	95	107	68	102	96	113
1953 D	104	99	92	87	96	86	100	88	97	85	112
1954 D	103	97	85	79	94	85	101	106	94	83	111
1955 D	104	97	86	78	90	79	105	91	92	81	114
1956 D	107	98	86	86	91	79	114	94	93	80	118
1957 D	108	98	80	82	95	84	116	110	96	82	116
1958 D	108	98	79	85	100	93	120	100	93	85	116
1959 D	109	99	82	88	101	92	125	75	92	85	118
1959 Jan.	109	98	80	87	102	95	124	85	92	85	116
Febr.	109	98	83	85	102	94	129	81	92	85	118
Marz	109	99	82	87	101	90	134	82	92	85	118
April	109	99	82	89	102	92	127	73	93	85	118
Ma	109	100	82	89	101	93	121	73	93	85	118
Juni	109	99	82	87	101	91	121	71	93	85	118
Juli	109	99	81	85	102	93	124	75	93	85	118
Aug.	109	99	81	88	102	94	122	72	93	85	118
Sept.	109	98	81	89	103	95	123	71	93	84	118
Okt.	109	98	81	92	100	89	123	71	92	85	118
Nov.	109	99	81	89	100	89	124	77	92	85	118
Dez.	109	99	82	86	98	87	128	73	93	85	118
1960 Jan.	109	100	83	86	98	86	129	72	93	85	118
Febr.	109	100	82	85	97	83	131	74	93	85	118
Marz	109	100	82	83	96	81	134	74	93	85	118
April	110	102	83	81	97	83	132	82	93	85	119
Ma	110	102	83	80	96	84	126	82	94	85	119
Juni	110	102	84	75	98	89	126	82	94	85	119
Juli	110	101	82	77	100	91	126	89	93	85	119
Aug.	109	99	81	76	99	91	126	93	93	84	117
Sept.	109	99	81	...	100	91	...	...	93	...	117
Zeit	noch: Holz u.	-erzeugnisse	Eisen- u. Stahlerzeugnisse		NE-Metalle und -erzeugnisse 2)	Nicht-metallische Mineralien und -erzeugnisse	Chemische Erzeugnisse	Spezialindizes			
	Bau- und Nutzholz	Zellstoff	zusammen	Walzwerks-erzeugnisse				Landwirtschaftliche Erzeugnisse	Rohstoffe und Halbfabrikate	Fertigwaren	Baustoffe für den Wohnungsbau
1950 D	100	100	100	100	100	100	100	100	100	100	100
1951 D	118	128	114	113	113	103	119	113	112	115	118
1952 D	113	117	119	120	108	106	114	106	103	109	117
1953 D	108	106	121	123	106	107	111	94	97	108	116
1954 D	108	103	116	121	105	107	112	90	96	106	114
1955 D	114	108	120	123	118	106	112	90	99	106	117
1956 D	116	112	131	130	125	110	114	90	101	110	121
1957 D	112	111	138	141	110	115	116	90	98	113	121
1958 D	108	114	138	145	105	114	116	94	98	113	120
1959 D	114	113	139	146	109	113	119	93	99	115	122
1959 Jan.	110	114	139	145	108	115	118	95	99	114	121
Febr.	112	115	139	145	109	114	118	95	100	114	121
Marz	113	114	139	145	110	114	118	92	99	114	122
April	113	114	139	146	110	114	118	93	100	115	122
Ma	114	113	139	146	110	113	119	95	100	115	123
Juni	114	113	139	146	110	112	119	96	99	114	123
Juli	115	113	139	146	108	113	119	97	99	115	123
Aug.	116	113	139	146	108	113	119	94	99	115	123
Sept.	116	112	139	146	109	113	119	93	99	115	122
Okt.	115	112	139	146	109	113	119	91	98	115	122
Nov.	114	112	139	146	111	113	119	92	99	114	121
Dez.	114	112	139	146	110	113	119	91	98	114	122
1960 Jan.	114	112	140	147	111	113	119	91	98	115	122
Febr.	114	112	140	147	112	113	119	90	98	114	122
Marz	114	112	140	147	111	113	119	90	98	114	122
April	114	113	140	147	112	113	119	92	99	115	122
Ma	113	115	140	147	113	113	119	93	99	115	122
Juni	112	115	139	147	113	112	119	95	100	115	122
Juli	112	115	139	147	113	112	119	94	100	115	122
Aug.	109	112	139	147	112	112	119	91	98	115	121
Sept.	...	...	139	...	...	112	119	...	...	...	...

Anmerkungen: 1) Umbasiert von Originalbasis 1935 - 1939. - 2) Einschließlich Gold.

**Baumwollpreise im Termingeschäft an der New Yorker Baumwollbörse**  
für die einzelnen Sichten 1960 bis 1961  
Cents je lb

Notierungs- monat	Lieferungsmonat								
	1 9 6 0					1 9 6 1			
	Marz	Mai	Juli	Okt.	Dez.	Marz	Mai	Juli	Okt.
1959 April	32,64	32,74	-	-	-	-	-	-	-
Mai	32,95	33,10	32,43	-	-	-	-	-	-
Juni	32,75	32,90	32,34	-	-	-	-	-	-
Juli	32,68	32,72	32,31	30,37	-	-	-	-	-
Aug.	32,57	32,76	32,33	30,43	-	-	-	-	-
Sept.	32,67	32,86	32,31	30,40	-	-	-	-	-
Okt.	32,72	32,98	32,59	30,61	30,67	-	-	-	-
Nov.	33,13	33,34	32,90	30,88	30,69	-	-	-	-
Dez.	32,99	33,28	33,04	31,07	31,03	31,35	-	-	-
1960 Jan.	33,03	33,10	32,89	31,19	31,39	31,53	-	-	-
Febr.	33,05	33,15	32,65	30,74	30,86	31,29	-	-	-
Marz	33,03	32,97	32,46	30,77	30,73	31,23	31,45	-	-
April	-	33,06	32,70	30,72	30,73	31,15	31,40	-	-
Mai	-	33,24	32,84	31,00	31,02	31,42	31,71	32,29	-
Juni	-	-	32,85	31,05	31,12	31,48	31,74	31,71	-
Juli	-	-	32,95	31,17	31,21	31,58	31,87	32,03	32,21
Aug.	-	-	-	30,96	31,22	31,74	32,08	32,18	32,48
Sept.	-	-	-	31,37	31,33	31,79	32,15	32,29	32,41
Okt.	-	-	-	-	31,41	31,91	32,28	32,64	32,81

**Preisentwicklung am Kammzug-Terminmarkt in Bradford**  
für die einzelnen Sichten 1960 bis 1962  
Basisqualität Merino 64's, „B“-Tops  
Pence je lb

Notierungs- monat	Lieferungsmonat										
	1 9 6 0			1 9 6 1							1962
	Sept.	Okt.	Dez.	Jan.	März	Mai	Juli	Sept.	Okt.	Dez.	Jan.
1959 April	106,00	106,04	-	-	-	-	-	-	-	-	-
Mai	104,89	104,85	-	-	-	-	-	-	-	-	-
Juni	104,46	104,59	104,63	-	-	-	-	-	-	-	-
Juli	110,25	110,39	110,29	110,48	-	-	-	-	-	-	-
Aug.	113,74	113,87	113,98	114,02	-	-	-	-	-	-	-
Sept.	110,97	111,20	111,40	111,40	111,55	-	-	-	-	-	-
Okt.	109,74	110,28	110,48	110,80	110,76	-	-	-	-	-	-
Nov.	107,67	108,40	108,85	109,14	110,85	109,71	-	-	-	-	-
Dez.	108,75	109,78	110,58	110,93	111,44	111,75	-	-	-	-	-
1960 Jan.	105,71	106,50	107,34	107,70	108,31	108,67	109,20	-	-	-	-
Febr.	90,53	100,91	101,76	102,18	102,82	103,15	103,26	-	-	-	-
März	101,82	102,57	103,15	103,26	103,81	104,13	104,46	104,78	-	-	-
April	101,29	102,14	102,55	102,75	103,26	103,49	103,74	103,92	104,06	-	-
Mai	99,33	100,28	100,76	100,96	101,54	101,98	102,29	102,45	102,62	-	-
Juni	95,98	96,53	97,06	97,18	97,90	98,48	98,90	99,13	99,40	99,73	-
Juli	93,78	94,35	94,89	95,01	95,45	96,02	96,48	96,80	97,09	97,34	97,38
Aug.	91,91	92,53	93,15	93,36	93,64	93,80	94,16	94,41	94,70	95,02	95,00
Sept.	89,83	89,91	91,27	91,75	92,40	92,96	93,50	94,00	94,33	94,72	94,88
Okt.	-	86,75	88,68	89,46	90,21	91,13	92,06	92,68	92,93	93,89	94,23

## Ergänzende Angaben zum Tabellenteil

### A. Allgemeine Vorbemerkungen

Als Quellen dienen neben amtlichen preisstatistischen Veröffentlichungen Angaben aus der internationalen Wirtschaftspresse sowie Fachveröffentlichungen. Nicht bei allen Waren liegen für eine laufende Berichterstattung verwendbare Preisunterlagen der wichtigsten Markttorte vor. In solchen Fällen werden sekundäre Märkte mit herangezogen, um überhaupt ein Bild von der Preisentwicklung zu vermitteln. Die Preisangaben dieser sekundären Märkte und die Indices werden den nationalen statistischen Veröffentlichungen entnommen.

Die Monatspreise für "Welthandelsgüter" werden in der Regel aus den meist täglichen Notierungen an den internationalen Börsenplätzen als einfaches arithmetisches Mittel errechnet. Sie sind in den Tabellen nicht besonders gekennzeichnet.

Für Preisreihen, die aus Terminnotierungen (erstnotierter Monat bzw. nächste Sicht) einer Warenterminbörse berechnet werden, sind in der Regel die offiziellen Schlußkurse für tatsächlich getatigte Abschlüsse in den jeweiligen Vormittagssitzungen zugrundegelegt.

Preisreihen solcher Märkte, für die Preiserhebungen nur zu Monatsanfang (MA), Monatsmitte (MM) oder Monatsende (ME) durchgeführt bzw. deren Monatszahlen als Mittel aus wöchentlichen Stichtagen (Dw) berechnet werden, sind durch Abkürzungen kenntlich gemacht.

Die monatlichen Preisangaben für die Bundesrepublik Deutschland sind Mittel täglicher oder wöchentlicher Notierungen, im übrigen arithmetisch gemittelte Preise aus Erhebungen zum 7. und 21. des jeweiligen Monats.

Die Jahrespreise (D) sind das einfache arithmetische Mittel der zwölf Monatspreise (sog. Zwölfmonatsmittel).

Zur Umrechnung der Originalpreise in DM-Beträge werden die amtlichen Devisenkurse (Mittel der Kassakurse) an der Frankfurter Devisenbörse verwandt. Bei Ländern mit differenziertem Kurssystem werden die von der Deutschen Bundesbank veröffentlichten Freimarktkurse (Ankauf) mit genereller Gültigkeit bzw. die speziellen Exportkurse für die jeweilige Ware verwandt.

### B. Abkürzungen, Maße und Gewichte

loco, spot	= sofort verfügbare Ware	MA	= Monatsanfang
fob	= frei an Bord	ME	= Monatsende
fas	= frei Langsseite des Schiffes	MM	= Monatsmitte
fot	= frei Lastwagen	Dw	= Monatsmittel (aus Wochenpreisen)
cif	= Kosten, Versicherung, Fracht einbegriffen	D	= Zwölfmonatsmittel
c & f	= Kosten und Fracht einbegriffen	RM	= Reichsmark
FVPr	= Fabrikverkaufspreis	DM	= Deutsche Mark
VPr	= Verkaufspreis	bfrs	= belgische Francs
GPr	= Großhandelspreis	dkr	= dänische Krone
°Bé	= Baumégrade	NF	= Nouveaux Francs
°F	= Fahrenheitgrade	hfl	= holländische Gulden
°C	= Celsiusgrade	mfrs	= marokkanische Francs
den.	= denier	nkr	= norwegische Kronen
fil.	= filament	sfrs	= Schweizer Franken
di.	= Dieselindex	skr	= schwedische Kronen
cet.	= Cetanzahl	£	= Pfund Sterling
Visc.	= Viskosität	s	= Shilling
u/s	= unsortiert	d	= Pence
ROZ	= Richtoktanzahl	HK-\$	= Hongkong-Dollar
faq	= fair average quality	Leb £	= libanesisches Pfund
Kont.	= Kontinent	CFA-frs	= Communauté Française d'Afrique-Francs
UK	= Vereinigtes Königreich	\$	= US-Dollar
API	= American Petroleum Institute	kan.-\$	= kanadischer Dollar
	1 lb (Pound)	=	453,59237 g
	1 yard	=	91,4402 cm
	1 inch	=	2,54 cm
	1 square foot	=	929,03 cm <sup>2</sup>
	1 Quadratfuß	=	ca. 985 cm <sup>2</sup>
	1 gallon (US)	=	3,78531 l (Mineralöle)
	1 gallon	=	7,23 lbs (Terpentin)
	1 imperial gallon (UK)	=	4,545963 l
	1 board foot	=	2,36 dm <sup>3</sup>
	1 Standard	=	4,6723 m <sup>3</sup>
	1 cwt (112 lbs)	=	50,802 kg
	1 Barrel, US-	=	158,984 l (Erdöl)

- an Stelle einer Zahl = keine Notierung erfolgt.-

. an Stelle einer Zahl = keine Preisangaben vorhanden.-

... an Stelle einer Zahl = Preisangaben lagen bei Drucklegung nicht vor.-

## C. Erläuterungen bzw. Anmerkungen

### Textilrohstoffe und -halbwaren

1. Bundesrepublik Deutschland: Wolle = ab Lager Wollverwertung, Preisbasis rein gewaschen, ohne Spesen (Waschkosten). D 1938 einschließlich Prämie von 30 vH auf den gesetzlichen Erzeugerpreis von RM 7,00; die Rückvergütung an die Industrie betrug bis 16. Juni 1938 = 20 vH, ab 17. Juni 1938 bis 31. Oktober 1939 = 30 vH des Erzeugerpreises von RM 7,00. Der Industrieeinkaufspreis stellte sich somit auf RM 5,22.-
2. Vereinigte Staaten: Rohwolle = Landesdurchschnitt der örtlich von den Erzeugern erzielten Marktpreise. Ab Januar 1955 ohne Berücksichtigung von Ausgleichszahlungen zu Erzielung eines Saisondurchschnittspreises von 62 cts je lb.-
3. Terminnotierungen: Wolle der Wollgesellschaft an der New Yorker Baumwollbörse. Lieferung in lizenziertem Lagerhaus in Groß-Boston/Mass.- Schweißwolle: Basisqualität 64's, 2 1/2 inches lang, reinfarbig, gekräuselt. Ferner zulässig 70's, 3 1/4 inches lang - 60's 2 1/4 inches lang bei entsprechenden Zu- (+ 7 vH) bzw. Abschlägen (- 9 vH) auf oder vom Grundpreis. Kontrakteinheit = 6 000 lbs (gereinigt). Kammzüge: Basisqualität 64's Merino-Wolle olgekämmt, gewaschen und kardierte. Ferner zulässig 80's-58's bei entsprechenden Zu- (+ 4 vH) bzw. Abschlägen (- 16 vH) auf oder vom Grundpreis. Kontrakteinheit = 5 000 lbs netto.-
4. Kanada: Rohwolle: Bis Ende 1957 bezogen sich die Notierungen auf die Sorte Eastern Bright, 1/4 blood.-
5. Großbritannien: Kammzüge: hergestellt von lizenzierten Kammzugmachern in UK aus australischer Merino-Wolle, 19 % Feuchtigkeitsgehalt, 31/2 % Fettgehalt brutto, Kontrakteinheit = 5 000 lbs netto.-
6. Frankreich und Belgien: Kammzüge - Kontrakteinheit = 2 250 kg. Basis trockengekammte Tops aus australischer Merino-Wolle, andere Herkünfte wie Südafrika und Südamerika (in Frankreich auch franz. und spanische Tops) können ebenfalls gehandelt werden.-
7. Osterreich: Durchschnittspreis aus A-Wolle (für Kammgarnspinnereien) und B-Wolle (für Streichgarnspinnereien). A-Wolle: a) 64's good pieces, b) 56's feine Crossbred-Vliese, c) 48's Crossbred-Vliese.- B-Wolle: a) Carbonised Merino pieces + bellies. b) Average lock. c) 6 - 8 Monate Kapwolle.-
8. Italien: Rohwolle = Preise bei Abgabe ausländischer Erzeuger an italienische Spinnereien oder Händler, Mindestmenge 1 Ballen; frei Station Mailand.- Kammzüge bei Abgabe industrieller Erzeuger an Feinspinnereien oder Handel bei Mindestmengen von 100 kg.-
9. Südafrika: Diese Schurwollpreise stellen das arithmetische Mittel der Auktionspreise in Port Elizabeth, East London, Kapstadt und Durban dar.-
10. Großbritannien: Die Wollgarnpreise gelten für die ungefähren Kammgarn-Notierungen des inländischen Handels. Kosten für Verpackung, Fracht, Liefertermindifferenzen und dgl. sind in den Preisen nicht enthalten, ebenso nicht evtl. Zuschläge für Export-Risiken.-
11. Bundesrepublik Deutschland: Baumwolle des Terminkontraktes der Bremer Baumwollbörse.- Kontrakteinheit = 11 350 kg netto; Lieferung ab Lager Bremen oder Hamburg. Der Baumwollterminkontrakt baut sich auf den Provenienzen Vereinigte Staaten, Zentralamerika, Iran, Türkei, Syrien und Rußland auf. Die Basis Stapellänge ist 1 1/16 inch, bei russischer Baumwolle 1 1/32 bis 1 1/16 inch und bei syrischer Baumwolle 1 1/32 inch.-
12. Vereinigte Staaten: Baumwolle der New Yorker bzw. New Orleans Cotton Exchange. Kontrakteinheit = 5 000 lbs brutto in 100-110 Ballen bei Lieferung ab Lagerhaus in anerkannten Golf- und Atlantikhafen. Preis- zu- oder abschläge richten sich nach den Stapellängen 7/8 inch bis 1 1/16 inch im Verhältnis zur Grundlänge 1 inch, bis September 1955 einschließlich 15/16 inch.-
13. Brasilien: Baumwolle bis einschließlich 20. März 1953 B-Kontrakt.-
14. Indien: Baumwolle = bis einschließlich Dezember 1956 loco-Notierungen für Jarilla MGF.-
15. Großbritannien: Baumwolle der Liverpool Cotton Association.- Kontrakteinheit = 48 000 lbs netto in 100 Ballen. Lieferung ab Liverpool, Manchester oder Salford.- Bis September 1955 amerikanische middling 15/16 inches.- Vor Sudan Lambert Six bis 31. März 1957 Ashmouni Type SWAN.- Baumwollgarn: Vor 36's Cop Weft bis 30. September 1959 Ring Beams; vor ägyptischem 42's bis 30.9.1959 42's Cop Weft.-
16. Frankreich: Für Baumwolle, Rohhanf, Manila-Abaca, Sisal, Rohjute vom 1. 11. 1957 bis 31. 7. 1958 einschließlich Importeurabgabe von 20 vH.-
17. Italien: Baumwollgarn: D 1938 und 1950 ohne Fabrikationssteuer. Ab 13. August 1951 beträgt die Fabrikationssteuer für amerikanisches 80 Lire je kg und für indisches Baumwollgarn 44 Lire je kg.-
18. Baumwollstoff; Seidenstoff (Frankreich) und Jutegewebe: Umgerechnet in DM je 100 m.
19. Bundesrepublik Deutschland: Vistra = Fabrikverkaufspreis frei Spinnerei-Station. 1938 einschließlich Leihverpackung (Sackkosten RM 0,03 je kg). Ab Januar 1953 sind glänzende und matte Waren preisgleich. Vom 1. Februar bis 31. August 1958 wurde ein Rabatt von DM 0,40 je kg berücksichtigt.-
20. Vereinigte Staaten: Die Stapelfaserpreise verstehen sich im allgemeinen für Lieferung in Ballen, fob. Verschiffungspunkt oder frei Wagen.- Zahlungsziel 30 Tage netto, ohne Abzug. Niedrigste Frachtkosten bis Käuferstation oder -kai (östlich des Mississippi) werden vergütet. Transporte gehen auf Käufers Risiko.-
21. Italien: Viskose-Reyon: Jahrespreise 1938 und 1950 ohne Fabrikationssteuer. Bei Käufen für Exportzwecke sind die gleichen Preise wie für den Inlandsmarkt (einschl. Fabrikationssteuer) zu zahlen. Nach Durchführung des Exports werden folgende Beträge rückvergütet: bis 100 den. = 200 Lire, bis 200 den. = 250 Lire und bis zu 300 den. = 280 Lire je kg. Die Fabrikationssteuer betrug für 150/30 den. bis 14. Januar 1954 = 210 Lire, ab 15. Jan. 1954 = 71 Lire je kg.-



noch: C. Erläuterungen bzw. Anmerkungen

Haute, Felle, Leder, Gerbstoffe

22. Vereinigte Staaten: Packerhaute der Commodity Exchange Inc. New York. Kontrakteinheit = 40 000 lbs. Ungebrannte Kuh- oder Stierhäute erster Wahl, 52 - 54 lbs Durchschnittsgewicht, aus Juli/September-Schlachtungen in den Vereinigten Staaten oder Kanada stammend. Gleichfalls können Frigorifico-Stierhaute argentinischer oder uruguayischer Herkunft, 22-29 kg Verschiffungsgewicht, aus Dezember/Februar-Schlachtungen zum Grundpreis angedient werden. Auslieferungspunkte sind Chicago, New York (Hafengebiet), Lydonville, Medina oder Middleport.- Kalbfelle Packertyp 9,5-15 lbs. D 1938 = Mittel der Jahre 1935-39.-
23. Rindsleder bzw. Kalbleder: Umgerechnete Preise in DM je m<sup>2</sup>.-
24. Vereinigte Staaten: Myrobalanen und Schellack = anstelle des D 1938 steht der D 1939.-

Erdöl und Erdölzeugnisse

25. Nahost-Erdöl: Die Preise verstehen sich ohne evtl. lokale Hafengebühren oder sonstige Regierungsabgaben, Verkaufssteuern und dergleichen. Zu- bzw. Abschlag bei Abweichungen der Gradation = 2 Cents je vollen API-Grad bei einem barrel.-  
Vereinigte Staaten: Erdöl: Umgerechnet für 100 Liter in DM.-
26. Die Mineralölexportpreise f.o.b. Aruba (Niederländische Antillen) gelten gleichfalls für Verschiffungen ab Karibischem Meer. Sie bezogen sich bis Ende Dezember 1954 auf die Notierungen f.o.b. Golfhafen (New Orleans).- Für Benzin fob Aruba 70 - 72 ROZ galt 1938 60 - 62 ROZ.-
27. Bundesrepublik Deutschland: Benzin: Von April 1951 bis 17. Januar 1960 galten die Preise für die Preiszone III und entsprachen annähernd dem Bundesdurchschnitt. Ab 18. Januar 1960 gilt der Preis für alle sechs Preiszonen. Die Oktanzahl ist häufig Veränderungen unterworfen. Seit September 1959 beträgt sie 90 ROZ.-
28. Vereinigte Staaten: Benzin: Bis Ende Januar 1959 88 ROZ.-

Baustoffe

29. Mauersteine bzw. Dachziegel: Umgerechnet für 1000 Stück in DM.-
30. Formsteine (Österreich) und Farbstoffe: Umgerechnet für 100 kg in DM.-Marmor: Umgerechnet für 1 cbm in DM.-
31. Bundesrepublik Deutschland: Baukalk: Bis einschließlich Dezember 1959 Schachtofenkalk, ab Januar 1960 Ringofenkalk.-
32. Italien: Fensterglas: Bis Ende Dezember 1959 3 bis 8 mm stark in Platten zu 9,30 qm.-

Erzeugnisse der Forst- und Plantagenwirtschaft, Wachse

33. Bundesrepublik Deutschland: Schnittholz, Güteklasse III, parallel besäumt, 3-6 mm lang, 8-18 cm breit, 21 - 34 mm stark.-
34. Kanada: Kiefern Schnittholz: Bis November 1957 Common Nr. 1 und Nr. 2, 1" x 8", 8/16'..-
35. Bundesrepublik Deutschland: Sulfit-Zellstoff: Bruttopreis bei Abgabe an inländische Papierfabriken. Von April 1953 bis 15. Februar 1954 unter Abzug der von der Zellstoff-Industrie gewährten Rabatte.-
36. Vereinigte Staaten: Kautschuk-Terminnotierungen der Commodity Exchange Inc. New York für Hevea Standard Plantagen-Kautschuk. Kontrakteinheit = 22 400 lbs netto, Lieferung "on dock" oder in lizenziertem Lagerhaus des New Yorker Hafengebiets, ohne Importzoll, Steuern und Abgaben, jedoch unter Zollverschluß.-
37. Staat Singapur: Plantagen-Crepp: Für den D 1938 steht der D 1939.-
38. Frankreich: Hevea-Latex: Umgerechnete Preise für 100 Liter in DM.-
39. Vereinigte Staaten: Kunstkautschuk: Bis einschließlich Februar 1955 verstanden sich die Preise für Lieferung ab Erzeugerwerk. Ihnen wäre ein durchschnittlicher Frachtsatz von 1,1 Cents je lb bis zum Käuferwerk hinzuzurechnen gewesen. Anlässlich des Verkaufes regierungseigener Werke an Privatunternehmer erfolgte im März 1955 eine Umstellung der Handelsbedingung, so daß die Preise ab diesem Zeitpunkt für Lieferung frei Käuferwerk gelten. Bei der Sorte Neoprene GN-A steht für den D 1938 der D 1939.-
40. Vereinigte Staaten: Die Exportpreise für Kolophonium und Terpentin stellen demnach den umgesetzten Mengen gewogenen Preisdurchschnitt dar. Preise gelten für Nettogewicht (Ware in Leihfässern).-
41. Großbritannien: Kolophonium: Bis Ende November 1959 Grad "F".-
42. Frankreich: Kolophonium: Bis Ende März 1959 "FM".-
43. Großbritannien: Terpentin: Vom 6. November 1949 bis 31. Dezember 1956 portugiesische Ware.-
44. Vereinigte Staaten: Paraffinwachs: Bis Ende 1957 Exportpreis f.a.s.-
- a) D aus weniger als 12 Monatspreisen berechnet.- b) Österreich: Mitte März 1938.- c) Preise zum Jahresende.- d) Frankreich: Währungsumstellung am 1. Januar 1960. Dabei entsprechen 100 ffms = 1 Nouveau Franc (NF). Zum Zwecke der besseren Vergleichbarkeit wurde deshalb bei den Preisangaben bis einschließlich Dezember 1959 das Komma um zwei Stellen nach links versetzt.- p = vorläufige Zahlenangabe.- r = Berichtigungen.

Zeit	W o l l e									
	BR-Deutschland Paderborn		New York				Vereinigte Staaten			Kanada
	inländische Roh-, A-Feinheit vollschurigt <sup>1)</sup> Auktionspreis	Roh- Landes- durchschnitt Erzeugerpreis <sup>2)</sup>	Schweiß- 64's	Kammzuge 64's	franz. Type feine Stapel- 64-70's gekammt, entf.	inland. Vlies- 3/8 blood gereinigt loco	Montevideo grease basis 56's (I s)	Buenos Aires low crossbred- clean basis 40's (V s) grease	Roh- Low med. staple Eastern dom. 4)	
										Boston
	RM/DM je kg		Cents je lb							kan. Cents je lb
		MM.		Dw.	Dw.	Dw.				
1938 D	9,10	19,1	71,90	78,03	70,4	55,30	30,4	31,6	16,1	
1950 D	17,67	58,3	181,14	235,12	199,4	140,80	136,4	105,3	62,9	
1954 D	13,26	53,1	153,45	192,79	170,6	117,23	119,4	80,9	51,3	
1957 D	12,23	50,9	153,12	184,55	161,3	121,17	134,4	90,9	52,5	
1958 D	8,14	38,5	117,04	151,34	118,5	91,12	99,9	67,6	39,9	
1959 D	7,77	40,6	121,68	158,07	121,6	101,15	98,7	77,2	37,6	
1959 Sept.	9,00	43,4	128,25	166,98	130,5	109,50	107,0	84,6	41,0	
Okt.	9,00	41,8	124,90	161,07	127,5	108,25	97,5	78,8	40,0	
Nov.	9,00	40,9	123,44	160,55	127,5	109,00	98,5	78,0	40,0	
Dez.	9,00	41,7	125,53	162,27	127,5	110,60	98,5	81,2	40,0	
1960 Jan.	9,00	42,5	125,86	159,30	127,5	111,00	98,5	86,0	42,0	
Febr.	8,70	42,8	118,77	148,69	123,0	108,75	98,5	84,3	42,0	
Marz	8,45	43,2	122,55	148,37	122,5	106,50	98,5	82,0	.	
April	8,20	44,5	119,24	147,65	117,5	107,29	98,0	82,6	.	
Mai	8,20	45,1	113,83	144,06	115,5	107,50	98,5	82,6	.	
Juni	7,50	44,1	110,10	142,00	115,5	107,10	98,5	82,0	.	
Juli	7,50	42,1	109,90	143,74	112,5	107,00	96,6	81,5	42,0	
Aug.	.	41,0	110,41	143,95	112,5	107,00	87,5	81,5	42,0	
Sept.	.	40,0	109,59	143,41	112,5p	107,00	87,5	78,1	.	
Okt.	.	39,5	108,04	143,91	.	107,00	.	73,8	.	
Nov.	.	.	.	.	.	.	.	.	.	
1950 D	1 767,00	540,10	1 677,25	2 177,07	1 846,51	1 303,72	1 262,98	975,02	533,68	
1959 Dez.	900,00	386,11	1 162,33	1 502,53	1 180,58	1 024,09	912,05	751,86	386,71	
1960 Marz	845,00	400,01	1 134,74	1 467,15	1 134,28	986,13	912,05	759,27	.	
Juni	750,00	370,36	1 019,46	1 314,84	1 069,46	991,65	912,05	759,27	.	
Sept.	.	370,36	1 014,74	1 346,41	1 041,62	990,76	910,20	723,44	.	
noch: W o l l e										
Großbritannien										
Zeit	britische Vlies- Lincoln wethers, gewaschen ab Lager Bradford	neuseel. Crossb. 56's II. Sorte	sudafr. Kap- schneeweiß	austml. Merino- 70's Vliese	Merino-, 70's Super bis mittlere Qualität, gekammt, fehlerfrei	Merino-, 64's Crossbred-56's Crossbred-48's	Crossbred-56's Crossbred-48's	Bradford Tops - "B", 64's erstnotierter Monat ab Lg. Bradford		
	Durchschnittspreis der Dominion-Auktionen Basis reingewaschen, ohne Waschspeisen, frei UK.									
Pence je lb										
	Dw.	Dw.	Dw.	Dw.	Originalpreise					
1938 D	11,61a)	12,00	133,77a)	174,29	27,3a)	25,7a)	18,3a)	13,3a)	23,32	
1950 D	70,66	95,82	110,59	144,38	172,5a)	163,5a)	109,9a)	89,0a)	-	
1954 D	59,44	74,85	110,59	144,38	143,3a)	128,1a)	92,6a)	74,7a)	140,71	
1957 D	65,47	79,73	120,08	134,36	134,3a)	125,0a)	99,3a)	80,6a)	134,32	
1958 D	49,30	55,89	82,91	98,35	97,6a)	88,9a)	71,6a)	56,3a)	98,65	
1959 D	53,93	62,32	75,40	98,65	95,3	90,7	73,8	65,8	99,42	
1959 Sept.	58,81	66,60	83,00	110,00	103,0	98,0	77,0	70,0	105,12	
Okt.	58,25	65,75	81,00	105,50	101,0	95,0	79,0	71,0	103,74	
Nov.	56,00	66,75	82,00	103,00	101,0	95,0	79,0	71,0	102,08	
Dez.	65,00	67,00	84,60	104,00	102,0	97,0	81,0	74,0	102,38	
1960 Jan.	62,00	67,00	84,25	103,25	102,0	96,0	81,0	74,0	101,24	
Febr.	61,00	64,75	81,00	99,75	97,0	91,0	77,0	69,0	95,71	
Marz	58,60	66,00	82,00	102,00	99,0	93,0	83,0	71,0	98,41	
April	59,00	66,50	84,00	103,00	104,0	99,0	82,0	70,0	98,86	
Mai	59,00	65,40	84,00	101,20	99,0	93,0	80,0	68,0	97,11	
Juni	59,00	64,75	89,25	98,75	96,0	92,0	80,0	68,0	95,07	
Juli	58,56	63,50	83,00	95,50	95,0	88,0	73,0	67,0	93,10	
Aug.	57,25	63,00	80,80	94,00	87,0	82,0	73,0	66,0	91,91	
Sept.	55,45	62,50	78,25	92,00	87,0	82,0	70,0	64,0	89,26	
Okt.	54,00	61,00	77,00	92,25	86,0	81,0	70,0	63,0	87,74	
Nov.	.	.	.	.	.	.	.	.	.	
1950 D	763,42	1 035,11	1 445,07	1 882,79	1 863,46	1 765,69	1 187,32	961,44	-	
1959 Dez.	696,98	718,42	907,14	1 115,16	1 093,72	1 040,11	868,54	793,48	1 097,79	
1960 Marz	629,81	709,34	883,45	1 096,25	1 064,01	999,52	892,05	763,08	1 057,67	
Juni	574,45	695,19	958,23	1 060,22	1 052,18	987,76	858,92	730,08	1 020,72	
Sept.	597,43	673,39	843,08	1 002,00	937,35	883,48	754,19	689,55	961,70	
noch: W o l l e										
Zeit	Großbritannien Bradford			Frankreich Roubaix-Tourcoing		Belgien Antwerpen	Osterreich Wien	Schweiz		
	Kammzuge Merino- 64's warp	Crossbred-, Kammlinge kardiert 56's super	48's average	Kammwolle neg. 100/105	Kammzuge <sup>6)</sup> australische Merino- "Type unique"   "A"		Kamm- und Streichwolle Durchschnitts- preis	Merino- Mittelgenre für Feinspinner	Kammzug- Type B Bradford 60's	
	olgekammte Tops für den Binnenhandel			frei Empfänger	erstnotierter Monat ab Lager R.T.   ab belg. Lager		7)			
	Pence je lb			NPD) je kg	bfrs je kg	Schilling je 100 kg	sfrs je kg			
	ME.	ME.	ME.	ME.	Originalpreise	MM.	ME.	ME.		
1938 D	26,10	20,36	16,27	0,37	0,36	30,99	1 108b)	4,96	4,69	
1950 D	186,11	120,17	94,23	17,87	217,26	6 609	19,81	18,12	18,12	
1954 D	145,10	102,59	83,23	13,29	13,25	178,83	7 230	16,56	14,50	
1957 D	142,38	109,65	89,74	14,06	13,21	174,77	7 197	15,58	15,17	
1958 D	107,61	82,03	65,98	11,38	10,58	125,27	5 153	11,40	11,49	
1959 D	107,74	83,55	73,93	13,37	12,75	127,09	5 217	11,64	11,55	
1959 Sept.	115,25	90,13	79,88	15,05	13,78	136,52	5 912	12,00	11,99	
Okt.	112,70	86,89	78,56	14,45	13,60	134,35	5 724	12,00	11,99	
Nov.	111,11	87,44	78,89	14,45	13,58	133,86	5 653	12,00	11,88	
Dez.	112,75	88,75	80,63	14,45	13,76	136,61	5 646	12,33	12,21	
1960 Jan.	112,25	88,63	80,63	15,02	13,72	136,64	5 785	12,17	11,99	
Febr.	107,44	86,00	76,67	15,07	13,13	133,06	5 771	11,83	11,42	
Marz	109,00	87,60	77,60	14,28	13,16	134,04	5 481	12,17	11,76	
April	111,00	89,00	78,22	14,59	13,34	135,34	5 629	12,50	11,88	
Mai	109,22	87,44	77,22	14,59	13,13	132,53	5 799	12,00	11,76	
Juni	108,00	86,75	76,75	14,01	12,83	129,71	5 544	11,33	11,54	
Juli	104,00	86,00	76,00	13,64	12,68	128,13	5 518	11,50	11,09	
Aug.	101,50	85,00	75,25	13,64	12,57	125,94	5 290	10,67	10,86	
Sept.	99,00	83,00	75,00	12,95	12,29	122,37	5 030	.	.	
Okt.	96,20	80,30	73,10	.	11,82	119,88	.	.	.	
Nov.	.	.	.	.	.	.	.	.	.	
1950 D	2 010,48	1 298,15	1 017,93	2 101,51	1 228,39	1 163,74	1 824,98	1 902,75	1 740,43	
1959 Dez.	1 208,99	951,64	864,57	1 228,39	1 163,74	1 139,60	907,39	1 189,39	1 177,81	
1960 Marz	1 171,48	941,48	834,01	1 213,59	1 118,40	1 120,98	873,12	1 170,39	1 150,96	
Juni	1 159,54	931,39	824,03	1 192,03	1 091,63	1 084,89	890,11	1 095,06	1 115,35	
Sept.	1 066,64	894,26	808,06	1 102,05	1 045,88	1 021,91	812,52	.	.	

noch: W o l l e									
Zeit	Italien				Spanien	Libanon	Marokko	Argentinien	
	Grosseto	Mailand				Beirut	Casablanca	Buenos Aires	
	Roh-Toscana terza	australische Merino-8) 64-70's Vliese gewaschen	Roh-Kap-8) 64-70's	Kammzuge 8) 64-70's Merino medio	weiß, Mercado national gewaschen		Roh-inlandische	Schweiß- feine Crosse 56's	feine Madre Hochstpreis
	Lire je kg				Pesetas je kg		Flaster je kg	mfrs je 100 kg	Pesos je 10 kg
	Dw.	Dw.	Dw.	Dw.	Dw.				
1938 D	24	32			4,39			625d)	11,00
1950 D	780	3 272	3 185	3 664	15,04	252,6	25 604	61,71	71,81
1954 I	621	2 625	2 500	3 050	35,21	233,3	25 667	78,85	84,79
1957 D	640	2 462	2 435	2 901	49,83	196,7	25 271	249,38a)	266,74a)
1958 I	538a)	1 903	1 783	2 212	59,56	202,7a)	21 875	260,42	277,88
1959 I	454	1 872	1 745	2 183	49,76	220,0	24 498	612,58	622,75
1959 Sept.	465	1 993	1 825	2 244	41,14	220,0	25 500	650,00	650,00
1959 Okt.	475	1 874	1 761	2 214	43,45	220,0	27 600	700,00	700,00
1959 Nov.	500	1 900	1 755	2 225	40,36	220,0	29 000	850,00	850,00
1959 Dez.	575	1 916	1 819	2 225	42,70	220,0	29 500	880,00	880,00
1960 Jan.	575	1 958	1 840	2 245	42,52		30 750	880,00	880,00
1960 Febr.	575	1 916	1 781	2 225			32 000	760,00	760,00
1960 März	575	1 925	1 813	2 250			29 500	734,00	734,00
1960 April	475	1 994	1 850	2 275			31 000	750,00	750,00
1960 Mai	425	1 970	1 875	2 265			31 750	750,00	750,00
1960 Juni	425	1 958	1 825	2 263			33 500	725,00	725,00
1960 Juli	425	1 975	1 810	2 250			34 250	700,00	700,00
1960 Aug.	425	1 775	1 723	2 225			34 250	650,00	650,00
1960 Sept.		1 700	1 669	2 188			31 000		
1960 Okt.		1 690	1 600	2 000					
1960 Nov.									
Ungerechnete Preise für 100 kg in DM									
1950 D	524,16	2 198,78	2 140,21	2 462,21	-	308,42	307,25		
1959 Dez.	386,34	1 287,36	1 222,19	1 494,98	298,90	292,38	244,85	441,78	441,78
1960 März	286,23	1 293,02	1 217,40	1 511,33			244,85	370,46	370,41
1960 Juni	265,60	1 302,00	1 226,40	1 530,74			278,05	395,91	369,91
1960 Sept.		1 142,40	1 121,40	1 470,00			257,30		
noch: W o l l e									
Zeit	Südafrikanische Union Port Elisabeth			Australien Melbourne			Sydney		
	Spinner-9) 64-70's, roh 10-12 Mon. Schur im Fell	Kamm- lange Vapellig im Fell		Merino- 70's	64's	Crossbred- 56's	Merinos im Fell 64's und mehr 3"	Crossbreds 56-60's, rein 3 1/2"	Merinos Vollwolle im Fell
	Auktionsdurchschnittspreis 100% Rendement			ab Versteigerungsraum					
	Pence je lb			australische Pence je lb					
	Dw.	Dw.	Dw.	Dw.	Dw.	Dw.	Dw.	Dw.	Dw.
1938 D	.	.	.	.	.	8,62	8,03		
1950 D	.	49,78	.	.	.	76,72	63,37	76,89	63,06
1954 D	127,36a)	38,70	173,39a)	156,46a)	118,76a)	61,70	48,15	58,08	45,42
1957 D	123,03a)	40,35	161,11a)	149,76a)	122,41a)	63,59	55,90	59,79	50,60
1958 D	83,10a)	20,39	114,11a)	105,87a)	87,26a)	39,16	33,26	38,09	30,60
1959 D	64,13a)	24,22a)	115,94	107,49	90,42	40,89	37,28	39,22	34,78
1959 Sept.	90,75	25,83	129,00	117,67	100,33	45,67	42,17	42,75	38,75
1959 Okt.	88,20	26,50	124,00	114,00	97,60	45,40	41,20	42,55	39,50
1959 Nov.	88,44	27,17	122,50	113,00	96,25	43,00	40,50	42,25	38,53
1959 Dez.	91,80	28,39	123,50	115,00	96,00	44,67	41,33	44,42	39,58
1960 Jan.	.	28,35	124,67	116,33	96,67	45,13	41,75	44,60	39,19
1960 Febr.	.	24,44	120,25	111,25	93,50	43,50	39,50	42,55	39,69
1960 März	.	24,68	118,40	112,20	93,20	40,50	38,40	41,44	38,50
1960 April	.	25,48	125,00	117,00	97,00	39,40	37,00	40,82	36,79
1960 Mai	.	23,66	121,25	112,00	91,25	39,00	37,00	38,25	33,97
1960 Juni	.	22,23	121,33	111,33	93,33	40,75	34,80	34,75	30,50
1960 Juli	.	21,41	115,00	104,30	81,30	36,38	32,13	34,45	30,68
1960 Aug.	.	21,10	111,00	100,00	80,00	35,25	33,00	33,97	30,60
1960 Sept.	.	21,00	104,75	95,75	82,50	33,25	32,50	33,00	29,75
1960 Okt.	.	20,25				34,38	32,75	33,16	30,19
1960 Nov.	.								
Ungerechnete Preise für 100 kg in DM									
1950 D		537,76				663,02	547,65	664,49	544,97
1959 Dez.	984,35	304,31	1 067,30	993,84	829,64	386,04	357,18	383,88	342,06
1960 März	.	266,61r	1 023,24	969,65	805,45	350,01	331,86	358,13	315,44
1960 Juni	.	240,14r	1 048,55	962,13	806,57	352,17	300,75	300,31	263,58
1960 Sept.	.	226,86	905,26	827,48	712,98	287,35	280,87	285,19	257,10
W o l l g a r n									
Zeit	Vereinigten Staaten Boston		Großbritannien London		Frankreich	Schweden	Italien		
	2/20's, weiß Bradford-System	2/32's, fein	2/20's, 48's kardielt	2/32's, 60's	2/48's, 64's durchschnitl. 10)	2/28's gekammt	2/36's Kammgarn	2/40's, 64 + 60's Merino-Type	feind-Verbrauch frei
						ungebleicht versteuert ab Werk		Spinnerei-Verkaufspreis	Kaufstation
	\$ je lb		s.d. je lb			MS.	skr je kg	Lire je kg	
	Dw.	Dw.	Dw.	Dw.	Dw.	Dw.	Dw.	Dw.	Dw.
1938 D	1,06	1,65	1,11	2,10 1/2		0,46	8 02	92	.
1950 D	2,32	3,33	10, 51/5	19, 77/8	3, 41/2	21,16	36,23	4 820	4 363
1954 D	2,03	3,04	9, 23/4	13, 102/3	16, 111/3	21,16	28,13	4 808	4 025
1957 D	2,11	3,00	10, 11/5	14, 72/5	17, 81/2	20,23	27,90	4 537	4 289
1958 D	1,79	2,59	8, 01/2	11, 91/6	14, 52/5	17,33	22,03	3 820	3 558
1959 D	1,92	2,69	8, 7	11, 85/7	14, 51/2	18,65	19,69	3 757	3 229
1959 Sept.	2,07	2,82	9, 21/2	12, 51/4	15, 2	19,15	19,15	3 972	3 388
1959 Okt.	2,02	2,81	8, 114/5	12, 12/5	14, 101/5	19,20	17,70	3 922	3 379
1959 Nov.	1,97	2,78	8, 114/5	12, 01/4	14, 91/4	19,15	18,65	3 897	3 390
1959 Dez.	2,00	2,78	9, 3	12, 3	15, 01/5	19,25	19,50	3 897	3 419
1960 Jan.	2,02	2,73	9, 31/4	12, 21/2	14, 111/2	19,20	18,40	3 897	3 450
1960 Febr.	2,02	2,64	8, 111/2	11, 91/4	14, 61/4	18,40	17,95	3 897	3 488
1960 März	2,00	2,64	9, 02/5	11, 11	14, 8	19,00	20,20	3 897	3 478
1960 April	1,97	2,61	9, 11/4	12, 1	14, 10	19,00	19,60	3 950	3 497
1960 Mai	.	2,59	8, 11	11, 11	14, 8	18,70	19,95	3 950	3 475
1960 Juni	.	2,57	9, 02/5	11, 103/5	14, 73/5	18,10	18,75	3 950	3 475
1960 Juli	.	2,57	9, 0	11, 6	14, 3	18,20		3 950	3 470
1960 Aug.	.	2,57	8, 11	11, 33/4	14, 03/4	18,20		3 950	3 450
1960 Sept.	.	2,52p	8, 92/5	11, 11/5	13, 84/5	17,50			3 469
1960 Okt.	.		8, 81/2	10, 103/4	13, 63/4				3 445
1960 Nov.	.								
Ungerechnete Preise für 100 kg in DM									
1950 D	2 148,18	3 083,38	1 352,49	2 548,34	2 539,20	2 941,15	3 239,04	2 931,94	
1959 Dez.	1 851,88	2 569,49	1 190,22	1 576,24	1 932,24	1 636,44	1 570,32	2 618,39	2 297,06
1960 März	1 851,88	2 445,41	1 165,03	1 536,90	1 891,57	1 614,72	1 627,21	2 617,62	2 336,17
1960 Juni	.	2 375,04	1 163,84	1 531,03	1 885,33	1 540,02	1 514,59	2 654,40	2 335,20
1960 Sept.	.	2 333,37	1 135,60	1 435,12	1 775,58	1 489,25			2 331,17

Zeit	B a u m w o l l e								
	BR-Deutschland Bremen	Vereinigte Staaten New York			New Orleans		Mexiko Matamoros	Brasilien Sao Paulo	
	Mischkontrakt 11/16 inch erstnotierter Monat <sup>1)</sup>	Landes- durchschnitt Erzeugerpreis	midding upland, 1 inch <sup>2)</sup>			erstnotierter Monat	erstnotierter Monat	National- Kontrakt erstnotierter Monat <sup>3)</sup>	Nr. 5 loco
	DM je 100 kg		Cents je lb					US-Cents je lb	Cruzeiros je kg
	MM.				Dw.				
1938 D	-	8,25	8,66		Originalpreise				
1950 D	-	33,31	37,06	36,13	8,69	35,98	35,90	36,20	3,83
1954 I	-	32,40	35,10	34,27	33,95	34,25	34,84	24,50	17,05
1957 D	309,2	31,15	35,40	35,00	33,95	34,96	29,6	38,91	48,83
1958 D	293,5	29,91	36,18	35,70	34,83	35,74	28,94	48,70a)	49,95
1959 I	259,3	31,25	34,57	33,94	32,88	33,93	25,63	65,44	66,03
1959 Sept.	266,9	33,12	32,98	32,45	31,35	32,46	25,61	70,40	69,72
1959 Okt.	264,8	32,51	32,77	32,33	31,28	32,32	25,87	71,80	71,09
1959 Nov.	264,9	30,84	32,79	32,70	31,15	32,70	26,81	74,80	76,63
1959 Dez.	270,8	30,03	33,02	32,90	31,15	32,90	26,99	77,53	81,66
1960 Jan.	273,4	29,34	33,09	33,03	31,29	33,04	27,74	80,53	83,78
1960 Febr.	267,1	28,08	33,20	33,05	31,54	33,02	27,04	85,25	81,70
1960 März	266,9	28,23	33,54	32,95	31,60	32,99	26,90	81,00	81,38
1960 April	270,5	26,96	34,10	33,03	31,62	33,04	27,24	83,40	84,58
1960 Mai	272,9	29,38	34,15	32,90	31,81	32,98	27,29	87,31	91,50
1960 Juni	269,9	29,71	34,21	32,85	31,90	32,81	26,00	89,00	92,33
1960 Juli	270,9	31,39	33,95	31,75	31,46	31,75	25,99	89,50	91,33
1960 Aug.	268,2	32,30	32,59	30,96	29,99	30,97	26,28	89,75	96,00
1960 Sept.	270,6	32,16	32,39	31,34	29,87	31,30		90,50	96,66
1960 Okt.	272,5	31,55	32,20	31,44	29,75	31,39		93,60	96,66
1960 Nov.									
1950 D	-	308,43	343,15	334,54	333,15	332,41	335,19	387,07	387,96
1959 Dez.	270,80	278,06	305,75	304,63	288,43	304,63	249,91	163,67	172,38
1960 März	266,90	261,73	310,56	305,10	292,60	305,47	249,08	183,68	184,55
1960 Juni	269,90	275,10	316,75	304,17	295,28	294,54	240,74	204,74	213,70
1960 Sept.	270,60	297,78	299,91	290,19	276,58	289,82		205,54	219,53
noch: B a u m w o l l e									
Zeit	Argentinien Buenos Aires	Peru Lima	Vereinigte Arabische Republik (Agypten) Alexandria			Turkei Adana	Izmir	Libanon Beirut	
	Type C	Tanguis Nr. 5	Pima Nr. 1	Ashmouni	Giza 30 sehr gute Qualitat	Karnak	Akala I	syrische	
	loco			Exportpreis f.o.b.			Inlandspreis	Exportpreis	
	Pesos je 100 kg	Soles je 46,01 kg		Telaris je 99,05 lbs			Kurus je kg	Plaster je kg	
1938 D	-	45,6a)	47,4	10,34	Originalpreise	13,31	38,4	39,2	
1950 D	381,9	442,1	512,9	110,99	111,45	107,79	285,1	232,5	291,9
1954 D	730,0	613,6	746,7	78,59	83,86	97,29a)	240,7	248,6	269,3
1957 D	1967,3	648,0	828,1	88,06	95,58	123,76	429,5	192,0	211,3
1958 D	1959,7	690,0	751,8	80,98	86,63	96,12	431,8	194,4	212,5a)
1959 D	5800,9	820,7a)	870,0a)	80,20	84,16	87,23	472,9p	154,3p	212,5
1959 Sept.	4700,0	897,9	933,2	74,39	77,18	80,42	437,2	152,0	212,5
1959 Okt.	4700,0	886,4	914,1	73,87	76,18	80,75	448,1	150,0	212,5
1959 Nov.	4700,0	873,2	928,6	77,55	78,53	84,15	506,6	147,0	212,5
1959 Dez.	4666,7	934,2	1 050,5	84,31	84,28	87,72	488,1	165,0	212,5
1960 Jan.	4600,0	828,8	950,8	91,79	92,18	94,54	559,5	156,0	
1960 Febr.	4600,0	942,2	950,8	94,88	94,93	102,18	552,3	153,0	
1960 März	4600,0	969,9	1 184,6	93,61	91,88	96,01	547,5	152,0	
1960 April	4653,0	949,1	1 179,8	91,50	89,39	93,59	598,0	142,0	
1960 Mai	4800,0	945,6	1 187,2	88,36	86,79	92,85	543,0	153,0	
1960 Juni	4800,0	945,6	1 187,2	81,41	81,93	92,77	523,8	148,0	
1960 Juli	4724,0	878,1	1 125,0	77,96	79,19	90,41	489,1	166,0	
1960 Aug.	4700,0			76,36	76,65	89,36			
1960 Sept.				77,11	76,61	87,43			
1960 Okt.				78,02	78,17	87,82			
1960 Nov.									
1950 D	-	264,22	306,56	595,86	598,32	578,68	428,10	348,75	278,30
1959 Dez.	234,25	308,58	346,99	363,83	363,70	378,55	227,78	77,00	282,41
1960 März	232,17	320,35	391,29	439,03	430,91	450,28	255,49	70,93	
1960 Juni	242,26	317,17	398,21	385,43	387,89	439,21	244,43	69,07	
1960 Sept.				389,18	396,66	441,27			
noch: B a u m w o l l e									
Zeit	V.A.R.(Syrien) Damaskus	Indien Bombay	Pakistan Karachi	Großbritannien Liverpool		Frankreich Le Havre			
	amerikanische Typen	Jarilla, fein 25/32 inch erstnotierter Monat <sup>1)</sup>	Punjab S.G. Fine Sind NT	1 inch <sup>15)</sup> amerikanische midding	Sudan 15) Lambert six	1 inch <sup>15)</sup> amerikanische midding	1 inch <sup>16)</sup> aggyptische <sup>16)</sup> Ashmouni 2		
	ab Lager	erstnotierter Monat	ab Lager	erstnotierter Monat	ab Lager	erstnotierter Monat	ab Lager		
	sy. £ je 100 kg	Rupien je 784 lbs	Rupien je 82,28 lbs	Pence je lb		NFD) je kg			
1938 D	-	145,25		Originalpreise	4,93				
1950 D	-	770,00	87/ 7/ 0	97/ 8/ 1a)	35,81	52,27	3,30	4,46	
1954 D	268	732,00	77/ 2/10	82/10/ 7	32,71	39,85	3,28	4,07	
1957 D	195	771,40	89/14/ 0	94/ 8/ 0	26,37	41,34	2,80	4,44	
1958 D	199	658,84	86/ 5/ 5	92/ 2/ 8	25,81	31,13	3,25	4,68	
1959 D	165	701,45	76/ 5/10	79/ 9/ 9	22,96	28,01	3,36	4,56	
1959 Sept.	165	711,38	78/ 6/ 0	74/ 0/ 6	22,75	29,86	3,13	4,15	
1959 Okt.	168	720,85	80/ 2/ 5	75/14/ 7	22,85	29,93	3,07	4,00	
1959 Nov.	165	732,49	82/14/ 1	88/12/ 1	22,70	30,19	22,14	4,15	
1959 Dez.	190	757,25	89/10/ 2	97/11/ 6	22,98	32,90	23,21	4,36	
1960 Jan.	225	763,24	92/ 4/ 6	100/ 8/ 1	23,07	35,36	23,18	4,94	
1960 Febr.	210	716,53	88/ 1/11	95/ 3/ 6	23,05	34,62	22,51	5,42	
1960 März	180	807,08	88/ 7/ 3	94/12/ 8	22,79	33,37	22,40	5,80	
1960 April	175	774,82	84/14/ 6	92/10/ 6	22,49	33,34	22,62	5,52	
1960 Mai	175	776,46	89/11/ 5	98/ 3/ 6	22,35	36,53	22,52	5,62	
1960 Juni	183	-	87/ 6/ 0	96/ 6/ 5	22,53	37,33	22,45	5,19	
1960 Juli	-	-	94/14/ 8	102/14/ 8	22,72	36,23	22,62	4,90	
1960 Aug.	-	-	95/ 6/ 6	102/ 0/ 4	22,74	35,38	22,53	4,95	
1960 Sept.	-	-	90/10/ 9	94/ 4/ 8	22,63	34,80	22,67	4,95	
1960 Okt.	-	685,66	89/15/ 3	88/ 1/ 9	23,70	35,23	22,75	4,92	
1960 Nov.	-								
1950 D	-	190,98	297,41	331,65	386,84	567,90	396,12	535,20	
1959 Dez.	222,91	187,81	211,83	230,93	246,41	352,78	248,87	370,64	
1960 März	211,18	200,17	209,04	224,02	244,94	358,65	240,74	492,91	
1960 Juni	214,70	-	206,49	227,82	241,89	400,79	241,03	441,59	
1960 Sept.	-	-	214,28	222,83	243,82	374,94	244,25	421,25	

Zeit	noch: Baumwolle					Linter		Baumwollgarn	
	Frankreich		Niederlande	Osterreich	Schweiz	Vereinigte Staaten		BR-Deutschland	Ver. Staaten
	Le Havre		Rotterdam	Wien		Memphis		Stuttgart	New York
	Sea Island 16)	A.E.F. Allen I	amerikanische middling 1 inch			Grad 2	Grad 6	Nm 44	20/2
	ab Importeurlager	ab Lager fob.	excl. Import-abgaben	Borsenpreis	Importpreis	z. Papierherst. gebleicht	73 % Zellulose ungepreßt	Trossel und Pincoops beste Qualitat Borsenpreis	kardiert weibl., Southern ab Werk
	NP) je kg		hfl je 100 kg	Schilling je 100 kg	sfrs je kg	in Wagenladungen ab Muhle (cents je lb)		je kg	Cents je lb
	Dw.		MM.	MM.	MM.	Originalpreise			
1935 I	.	.	41,33	107b)	1,20	3,42	1,40	-	22,9
1950 I	5,82	.	347,00	1 909	4,74	14,73	8,29	-	71,9
1954 I	7,42	3,02	334,29	2 249	4,38	8,95	3,00	.	67,3
1957 D	7,38	2,97a)	282,54	1 867	4,10	9,46	5,84	5,49	66,7
1958 I	8,58	3,29a)	285,27	1 877	3,50	8,41	4,84	5,08	66,1
1959 I	9,29	2,60	259,88	1 610	3,08	-	4,15	4,34	67,6
1959 Sept.	9,16	2,78	250,00	1 482	3,05	7,75	3,90	4,41	68,1
Okt.	8,97	2,79	250,00	1 463	3,06	7,88	3,94	4,47	68,5
Nov.	8,97	2,89	246,00	1 545	3,21	7,89	3,91	4,55	68,2
Dez.	8,99	2,99	250,00	1 605	3,37	7,96	4,12	4,63	68,5
1960 Jan.	9,00	2,98	252,00	1 622	3,63	8,00	4,74	4,71	69,2
Febr.	9,00	2,98	247,00	1 622	3,57	.	5,13	4,82	69,2
Marz	9,00	3,00	245,50	1 622	3,53	.	5,13	4,88	69,2
April	9,00	3,00	245,50	1 598	.	.	5,13	4,88	67,5
Mai	9,00	3,00	245,50	1 605	.	.	5,13	4,88	
Juni	9,00	3,00	245,50	1 600	.	.	5,13	4,88	
Juli	9,00r	3,03	245,50	1 597	.	.	5,13	4,93r	
Aug.	8,75	3,03	245,50	1 590	.	8,00	5,07	4,98	
Sept.	8,49	3,03		1 590	.			5,03	
Okt.	8,25	3,03			.			5,06	
Nov.					.			5,05	
Umgerechnete Preise fur 100 kg in DM									
1950 D	698,42	.	383,50	404,90	455,28	136,39	76,76	-	665,75
1959 Dez.	704,24	254,18	276,45	257,92	325,08	73,70	38,15	463,00	634,27
1960 Marz	704,87	254,96	271,44	260,17	339,48	.	47,50	488,00	640,75
Juni	705,76	256,95	271,54	256,79	.	.		493,00	
Sept.	722,50	257,65		256,76				506,00	

Zeit	noch: Baumwollgarn								
	Vereinigte Staaten		Kanada	Großbritannien		Frankreich	Niederlande	Schweden	
	New York			London					
	30/1	50/1	10's	46's	42's	60's	56's	32's	20's
	kardiert	gekammter	weibl	Cop Weft	agyptisches	agyptischer	versteuert		inlandisches
Kettentwist	Twist				Twist			kardiert	
	in 10 lbs - Ballen, f.o.b. UK.		ab Werk						
	Cents je lb		kan. Cents je lb	Pence je lb		NP) je kg	hfl je kg	skr je kg	
	Dw.	Dw.	Dw.	Dw.	Dw.	MM.			
1938 D	.	.	28,0	12,20	.	18,90	0,14	0,87	1,92
1950 D	80,00	110,4	73,2	65,10	59,49	81,69	5,39	5,60	5,65
1954 D	70,46	101,6	64,5	63,24	59,15	85,11	6,61	5,50	7,11
1957 D	77,83	108,0	69,3	62,20	59,59	86,95	6,75	5,32	7,12
1958 D	71,69	106,1	69,8	63,12	50,59	76,97	7,32	5,06	7,10
1959 D	72,73	105,0	69,9	56,06a)	53,46	70,69	6,26	4,64	6,14
1959 Sept.	74,00	105,0	70,0	-	54,95	71,80	6,22	4,62	5,80
Okt.	74,00	105,0	70,0	55,50	53,55	72,50	6,37	4,62	5,90
Nov.	74,00	105,0	70,0	56,25	53,69	73,00	6,41	4,68	5,95
Dez.	74,00	105,5	69,0	57,80	54,60	75,20	6,61	4,81	6,00
1960 Jan.	74,70	106,2	69,0	59,63	55,69	78,88	6,91	4,81	6,00
Febr.	75,00	106,5	69,0	60,06	55,95	81,00	6,92	4,81	6,05
Marz	75,00	106,5	.	61,85	57,00	83,20	6,95	4,81	6,10
April	75,00	106,5	.	62,05	57,00	84,59	6,77	4,81	6,10
Mai	71,29	106,5	.	62,25	57,00	85,94	6,76	4,81	6,10
Juni	71,00	106,5	.	62,52	57,10	87,09	6,78	4,81	6,10
Juli	74,00	106,5	69,0	62,65	58,25	87,24	6,83	4,81	6,15
Aug.	73,52	104,3	69,0	62,80	58,30	86,36	6,86		6,15
Sept.	73,07	104,0		62,88	58,48	85,33			
Okt.	72,50	104,0		64,25	60,10	86,40			
Nov.									
1950 D	740,75	1 022,33	621,07	703,25	642,65	882,47	646,60	618,91	624,44
1959 Dez.	685,20	976,87	667,07	619,77	585,46	806,35	561,92	531,84	483,17
1960 Marz	694,46	986,13	.	664,74	612,61	894,20	590,65	531,83	491,39
Juni	675,40	959,14	.	671,35	614,05	935,04	576,87	532,02	492,75
Sept.	676,59	962,98		677,48	630,07	919,36	.		

Zeit	noch: Baumwollgarn				Baumwollstoff				
	Osterreich	Schweiz	Italien		Vereinigte Staaten		Großbritannien		Frankreich
	Wien		Mailand		New York				
	20's	20's la	20/1	12/1	Kattun	Bettuch	Kattun	Drilllich	Kaliko
		Louisa	amerikanisches	indisches	64 x 60	ungebleicht	64 x 64	52 x 50	90 cm
		frei Weberei 17)		38 1/2 inches	48 x 44-48	31 inches	38 1/2 inches	gebleicht	
		einschl. Fabrikationssteuer		1000	40 inches	36's bis 42's	16's bis 22's	versteuert ab Fabrik	
	Schilling je 100 kg	sfrs je kg	Lire je kg		Cents je yard		Pence je yard		NP) je m
	MM.	MS.	Dw.	Dw.	Originalpreise				
1938 D	2650)	1,92	13,9	.	4,50	5,4			
1950 D	2 905	6,45	943,4	783,6	18,10	20,2	11,86	19,13	0,78
1954 D	3 796	6,16	932,2	763,5	13,72	16,6	11,33	18,57	0,87
1957 D	3 550	5,99	856,6	745,5	13,32	16,2	12,05	18,57	0,95
1958 I	3 550	5,46	791,3	692,7	13,28	15,6	11,83	18,10	0,94
1959 D	3 550	4,48	744,1	646,0	15,07	17,2	10,90	16,43	0,81
1959 Sept.	3 550	4,40	737,3	643,8	15,50	17,3	11,04	16,56	0,83
Okt.	3 550	4,50	741,9	639,4	15,50	17,3	11,35	17,00	0,87
Nov.	3 550	4,55	746,2	651,5	15,50	17,5	11,46	17,30	0,90
Dez.	3 550	4,75	760,0	664,5	15,50	17,5	11,88	17,98	0,92
1960 Jan.	3 550	4,90	774,8	694,2	15,50	17,5	12,24	18,51	0,95
Febr.	3 550	4,90	792,8	684,0	15,56	17,5	12,38	18,73	0,96
Marz	3 550	4,90	800,3	672,8	15,63	17,5	12,60	19,05	0,97
April	3 550	4,90	793,8	710,0	15,63	17,5	12,60	19,05	0,98
Mai	3 550	4,90	795,2	680,2	15,61	17,5	12,76	19,37	0,98
Juni	3 550	4,95	799,5	683,3	15,49	17,5	12,94	19,66	0,98
Juli	3 550	4,95	795,4	683,0	15,36	17,5	13,05	19,85	0,98
Aug.	3 550	4,95	791,5	697,8	15,16	17,4	13,10	19,98	1,01
Sept.	3 550		789,0	700,0	14,74	17,0p	13,35	20,50	
Okt.			788,6	683,8	14,50				
Nov.									
Umgerechnete Preise fur 100 kg in DM <sup>18)</sup>									
1950 D	616,15	619,56	633,88	526,56	83,14	92,55	63,55	102,51	93,60
1959 Dez.	570,56	458,20	510,64	446,48	71,19	80,38	63,19	95,64	78,20
1960 Marz	569,42	471,23	537,53	451,89	71,79	80,38	67,17	101,56	82,44
Juni	563,92	478,42	530,54	459,18	71,15	80,38	68,92	104,71	83,38
Sept.	573,11		530,21	470,40	67,70	78,08p	70,01	106,78	

Zeit	N a t u r s e i d e									
	noch: Baumwollstoff									
	Frankreich	Vereinigte Staaten New York	Großbritannien London		Frankreich Lyon		Schweiz	Italien Mailand		
	Kretonne 80 cm gebleicht versteuert ab Fabrik NPd) je m	japanische, weiße AA, 20-22 den.   AAA, 14-15 den. in Ballen, Kassaware \$ je lb	chinesische   japanische 13-15 denier, Grad A 85 - 87 % einschließlich Zoll s.d. je lb		japan., weiß AA, grège 20 - 22 denier je kg	Seidenstoff "Crêpe de Chine" 105 cm breit loco NPd) je m	20 - 22 denier grège sirs je kg	reiß extra Export- notierung Lire je kg		
	ME.	Dw.	Dw.	Dw.	Originalpreise	ME.	ME.	Dw.		
1938 D	-	1,58	1,98	7.115/8	8. 5	-	28,33	135		
1950 D	1,14	3,46	3,46	28. 5	-	6,24	36,67	5. 11		
1954 D	1,20	4,87	5,24	38. 6	42,48	7,74	46,45	6. 473		
1957 D	1,28	4,52	4,88	33. 15/6	33. 13/4	41,67	7,90	7. 862		
1958 D	1,34	4,12	4,45	28. 4	29. 6	42,63	8,63	7. 116		
1959 D	1,09	4,10	4,31	29. 0a)	29. 62/3a)	46,08	8,67	7. 084a)		
1959 Sept.	1,10	4,20	4,26	30. 6	30. 6	49,88	8,95	7. 400		
1959 Okt.	1,13	4,15	4,22	30. 3	29. 9	49,33	8,95	7. 367		
1959 Nov.	1,16	4,34	4,43	-	33. 7	51,33	9,08	7. 630		
1959 Dez.	1,19	4,48	4,62	32. 9	32. 4	54,16	9,08	-		
1960 Jan.	1,22	4,49	4,56	32. 9	33. 0	53,64	9,08	8. 013		
1960 Febr.	1,24	4,38	4,48	31. 9	30. 3	52,63	9,08	8. 033		
1960 März	1,24	4,32	4,40	30. 8	31. 8	-	9,08	-		
1960 April	1,24	4,17	4,63	31. 0	31. 0	52,44	9,08	-		
1960 Mai	1,26	4,42	4,65	31. 7	32. 6	52,89	9,08	-		
1960 Juni	1,26	4,52	4,75	31. 7	33. 1	54,38	9,08	-		
1960 Juli	1,26	4,60	4,75	-	37. 3	57,57	9,08	-		
1960 Aug.	1,26	4,80	5,03	-	35. 6	59,31	9,08	-		
1960 Sept.	-	4,94	5,17	-	-	-	-	-		
1960 Okt.	-	4,72	5,04	-	-	-	-	-		
1960 Nov.	-	-	-	-	-	-	-	-		
1950 D	136,8013)	3 203,75	3 203,75	Ungerechnete Preise für 100 kg in DM		748,8018)	3 522,15	3 926,50		
1959 Dez.	101,1618)	4 148,22	4 277,85	4 214,0*	3 683,63	771,8918)	4 099,06	-		
1960 März	105,3410)	4 000,07	4 129,70	3 955,09	4 084,06	-	3 942,97	-		
1960 Juni	107,2118)	4 185,36	4 373,70	3 969,14	4 263,40	4 598,74	4 151,49	-		
1960 Sept.	-	4 574,15	4 794,12	-	4 589,80	5 047,28	4 894,50	5 947,20		
Zeit	noch: N a t u r s e i d e					C h e m i e f a s e r n				
	Italien Mailand	Libanon Beirut	Japan Yokohama	Hongkong Victoria		Bundesrepublik Deutschland Nordrh.-Westf.	Vereinigte Staaten20)			
	gelb 20-22 denier grand exquis Export- notierung	Garn	Grad A 20-22 denier	Kanton (Kwangtung)	Changhai (Szechuan)	Viskra, Baum-19 wolltype 1,5den.30-40 mm	Viskose-Feyon Ia Schußware 150/40 denier	Viskose- Zellwolle 1,5-3 denier	Azetat- 2 - 17 denier	
	Lire je kg	Lib. f je kg	Yen je kg	HK-\$ je 133,3 lbs		FVFr., frei Empfangestation		alle Stapellängen f.o.b. Verschiffungspunkt		
	Dw.	Dw.	Dw.	Dw.	Dw.	RM/DM je kg	Cents je lb			
1938 D	140	-	-	-	-	1,45	4,55	25,0	46,3	
1950 D	6 047	30,7	2 551	-	-	2,78	7,60	36,1	42,5	
1954 D	7 010	30,4	3 785	3 006	3 400	2,95	7,85	34,0	34,0	
1957 D	8 195	28,0	3 318	3 113	3 336a)	2,95	7,65	30,1	32,9	
1958 D	7 486	28,0a	2 971	2 876	2 920a)	2,58	7,65	31,0	35,9	
1959 D	7 414	28,0	2 980	2 769	2 913a)	2,55	7,36	32,5	36,8	
1959 Sept.	7 550	28,0	2 981	2 914	-	2,55	7,15	33,0	37,0	
1959 Okt.	7 681	28,0	3 026	2 947	3 020	2,55	7,15	33,0	37,0	
1959 Nov.	7 908	28,0	3 210	2 987	3 054	2,55	7,15	33,0	37,0	
1959 Dez.	8 117	28,0	3 314	3 033	3 176	2,55	7,15	33,0	37,0	
1960 Jan.	8 288	-	3 324	3 125	3 414	2,55	7,15	33,0	37,0	
1960 Febr.	8 310	-	3 201	3 157	3 148	2,55	7,15	33,0	37,0	
1960 März	8 281	-	3 122	3 194	3 350	2,55	7,15	33,0	37,0	
1960 April	8 295	-	3 230	3 218	-	2,55	7,35	33,0	37,0	
1960 Mai	8 406	-	3 286	3 050	-	2,55	7,35	33,0	37,0	
1960 Juni	8 475	-	3 356	3 046	3 071	2,55	7,35	33,0	37,0	
1960 Juli	8 706	-	3 389	3 096	-	2,55	7,25	33,0	37,0	
1960 Aug.	8 850	-	3 568	3 158	-	2,55	7,25	33,0	37,0	
1960 Sept.	9 175	-	3 750	3 229	-	2,55	7,25	33,0	37,0	
1960 Okt.	9 219	-	3 534	3 428	-	2,55	7,25	33,0	37,0	
1960 Nov.	-	-	-	-	-	2,55	7,25	28,0	37,0	
1950 D	4 063,58	3 748,47	2 977,02	Ungerechnete Preise für 100 kg in DM		278,00	760,00	334,54	393,80	
1959 Dez.	5 453,81	3 721,20	3 867,43	3 686,00	3 859,79	255,00	715,00	305,56	342,60	
1960 März	5 562,35	-	3 643,37	3 981,67	4 071,25	255,00	715,00	305,56	342,60	
1960 Juni	5 695,20	-	3 916,45	3 701,80	3 732,18	255,00	735,00	305,56	342,60	
1960 Sept.	6 165,60	-	4 376,25	3 924,20	-	255,00	725,00	305,56	342,60	
Zeit	noch: C h e m i e f a s e r n									
	Vereinigte Staaten20)									
	Corval 1 1/2, 3 u. 5 uen gekreuselt f.o.b. Le Moyne	Vinyon N 3-5,5 denier 1 1/4-3 1/2 inch lg. netto 30 Tage fob. Verschiffungsp.	Verel matt u. glanz. 2-8 denier netto 30 Tage fob. Kingsport	Dynel, ungefarbt 2 - 24 denier alle Längen f.o.b. South Charleat.	Dacron, glanz. 3 - 6 denier 1,5-4,5 inches f.o.b. f.o.b. Verschiffungspunkt	Nylon 66 halb matt 1,5 denier 1 1/8-2 1/2" f.o.b. Verschiffungspunkt	Orlon 4,5-10 denier	Acrilan, glanz. 2,5-8 denier	Zeiran glanz u. halbm. 3 denier	
	Cents je lb									
1938 D	-	-	-	-	-	-	-	-	-	
1950 D	-	86,3	-	125,0	-	175,0	-	-	-	
1954 D	-	90,0	-	126,0	160,0	155,0	150,0	141,0	-	
1957 D	-	90,0	110,0	106,0	141,0	133,0	120,0	113,0	-	
1958 D	40,0	90,0	109,0	110,0	140,6	133,0	120,0	116,0	128,0	
1959 D	40,0	90,0	102,0	110,0	136,0	133,0	118,0	118,0	128,0	
1959 Sept.	40,0	90,0	102,0	110,0	136,0	133,0	118,0	118,0	128,0	
1959 Okt.	40,0	90,0	102,0	110,0	136,0	133,0	118,0	118,0	128,0	
1959 Nov.	40,0	90,0	102,0	110,0	136,0	133,0	118,0	118,0	128,0	
1959 Dez.	40,0	90,0	102,0	110,0	136,0	133,0	118,0	118,0	128,0	
1960 Jan.	40,0	90,0	102,0	110,0	136,0	133,0	118,0	118,0	128,0	
1960 Febr.	40,0	90,0	102,0	110,0	136,0	133,0	118,0	118,0	128,0	
1960 März	40,0	90,0	102,0	110,0	136,0	133,0	118,0	118,0	128,0	
1960 April	40,0	90,0	102,0	110,0	136,0	133,0	118,0	118,0	128,0	
1960 Mai	40,0	90,0	102,0	110,0	136,0	133,0	118,0	118,0	128,0	
1960 Juni	40,0	90,0	102,0	110,0	136,0	133,0	118,0	118,0	128,0	
1960 Juli	40,0	90,0	102,0	110,0	136,0	133,0	118,0	118,0	128,0	
1960 Aug.	40,0	90,0	102,0	110,0	136,0	133,0	118,0	118,0	128,0	
1960 Sept.	40,0	90,0	102,0	110,0	136,0	133,0	118,0	118,0	128,0	
1960 Okt.	40,0	90,0	102,0	110,0	136,0	133,0	118,0	118,0	128,0	
1960 Nov.	40,0	90,0	102,0	110,0	136,0	133,0	118,0	118,0	128,0	
1950 D	-	798,62	-	1 157,43	-	1 620,42	-	-	-	
1959 Dez.	370,38	833,35	944,46	1 018,54	1 259,28	1 231,50	1 092,61	1 092,61	1 185,21	
1960 März	370,38	833,35	944,46	1 018,54	1 259,28	1 231,50	1 092,61	1 092,61	1 185,21	
1960 Juni	370,38	833,35	944,46	1 018,54	1 259,28	1 231,50	1 092,61	1 092,61	1 185,21	
1960 Sept.	370,38	833,35	944,46	1 018,54	1 259,28	1 231,50	1 092,61	1 092,61	1 185,21	

noch: Chemiefasern									
Vereinigte Staaten <sup>20)</sup>						Kanada	Großbritannien		
Zeit	Viskose-glanz. Filamentgarn 150/40 denier auf Kegelspulen f.o.b.	Azetat-gesponnenes Garn 1/30's 1,5 denier	Viskose-Zellw. gesponnenes Garn 1/30's 1,5 denier	Nylongarn, 1/4-1 turn je inch glänzend 100/34 denier	Dacrongarn halbmatt 70/34 denier	Viskose-matt 150/40 denier auf Kegelspulen	Viskose-1,5-50 denier 17/16 inch.lg. in Ballen, 14 Tage netto	Azetat-2 - 35 denier alle Längen	
Cents je lb						kan. Cents je lb	Pence je lb		
Originalpreise									
1938 D	52,3	53,3	52,0	.	429,0d	.	57,0	10,00	.
1950 D	73,2	74,8	68,6	195,0	270,0	.	70,8	18,60	30,6
1954 D	78,0	73,0	75,3	195,0	270,0	225,0	80,3	24,00	33,0
1957 D	91,0	77,0	71,9	170,0	236,0	201,0	86,5	24,00	33,0
1958 D	84,4	77,0	69,5	170,0	236,0	200,0	88,0	24,00	34,8
1959 D	80,1	74,8	72,4	170,0	236,0	191,0	89,0	23,06	36,0
1959 Sept.	82,0	74,0	74,1	170,0	236,0	191,0	89,0	22,75	36,0
Okt.	82,0	74,0	74,1	170,0	236,0	191,0	89,0	22,75	36,0
Nov.	82,0	74,0	74,1	170,0	236,0	191,0	89,0	22,75	36,0
Dez.	82,0	74,0	74,1	170,0	236,0	191,0	89,0	22,75	36,0
1960 Jan.	82,0	74,0	74,1	170,0	236,0	191,0	89,0	22,75	36,0
Febr.	82,0	74,0	74,1	170,0	236,0	191,0	89,0	22,75	36,0
Marz	82,0	74,0	74,1	170,0	236,0	191,0	89,0	22,75	36,0
April	82,0	74,0	74,1	170,0	236,0	191,0	89,0	22,75	36,0
Mai	82,0	74,0	72,7	170,0	236,0	191,0	89,0	22,75	36,0
Juni	82,0	74,0	72,0	170,0	236,0	191,0	89,0	22,75	36,0
Juli	82,0	74,0	71,6	170,0	236,0	191,0	89,0	22,75	36,0
Aug.	82,0	74,0	.	170,0	236,0	191,0	89,0	22,75	36,0
Sept.	82,0	74,0	.	170,0	236,0	191,0	89,0	22,75	36,0
Okt.	82,0	74,0	.	170,0	236,0	191,0	89,0	22,75	36,0
Nov.	82,0	74,0	.	170,0	236,0	191,0	89,0	22,75	36,0
Umgerechnete Preise für 100 kg in DM									
1950 D	677,79	692,60	635,19	1 805,59	2 500,04	.	655,10	201,25	330,35
1959 Dez.	759,27	685,20	686,13	1 574,10	2 185,22	1 768,55	860,43	243,94	386,02
1960 Marz	759,27	685,20	686,13	1 574,10	2 185,22	1 768,55	860,66	244,51	386,91
Juni	759,27	685,20	666,68	1 574,10	2 185,22	1 768,55	833,15	244,26	386,51
Sept.	759,27	685,20	.	1 574,10	2 185,22	1 768,55	.	245,11	387,87

noch: Chemiefasern									
Großbritannien									
Zeit	Tricel (Triacetat-) 3 u.1/2 den.	Fabrolan (Kasein-Prot.) Wolltype in Ballen ab Werk, 14 Tage netto ohne Abzug, spätere Verfrachtung	B.N.S. Nylon (Polyamid) 3 - 6 denier	Terylen (Polyester) 11/2-6 denier	Viskose-Filamentgarn 150/40 denier auf Spinnkuchen	Azetat-150/27 denier auf Pirns	Viskose-Zellw. gesponnenes Garn 1/36's tubes	Nylongarn 15 denier 0,5 turn auf Bobinen	30 den.10 fil.
Pence je lb									
Originalpreise									
1938 D	.	.	.	.	19,8	30,1	.	.	.
1950 D	.	.	.	.	44,0	52,9	39,4	561,0	.
1954 D	.	42,0	126,3	144,0	54,0	68,0	48,4	501,5	223,8
1957 D	54,0	42,0	117,0	120,0	59,9	73,9	48,2	431,0	190,0
1958 D	54,0	42,0	117,0	120,0	60,0	74,0	47,6	431,0	190,0
1959 D	54,0	42,0	117,0	120,0	60,0	74,0	43,8	431,0	190,0
1959 Sept.	54,0	42,0	117,0	120,0	60,0	74,0	44,3	431,0	190,0
Okt.	54,0	42,0	117,0	120,0	60,0	74,0	45,0	431,0	190,0
Nov.	54,0	42,0	117,0	120,0	60,0	74,0	45,0	431,0	190,0
Dez.	54,0	42,0	117,0	120,0	60,0	74,0	45,0	431,0	190,0
1960 Jan.	54,0	42,0	117,0	120,0	60,0	74,0	45,0	431,0	190,0
Febr.	54,0	42,0	117,0	120,0	60,0	74,0	45,0	377,0	190,0
Marz	54,0	42,0	117,0	120,0	60,0	74,0	45,0	377,0	190,0
April	54,0	42,0	117,0	120,0	60,0	74,0	45,5	377,0	190,0
Mai	54,0	42,0	117,0	120,0	60,0	74,0	46,0	377,0	190,0
Juni	54,0	42,0	117,0	120,0	60,0	74,0	46,0	377,0	190,0
Juli	54,0	42,0	117,0	120,0	60,0	74,0	47,0	377,0	190,0
Aug.	54,0	42,0	117,0	120,0	60,0	74,0	47,0	377,0	190,0
Sept.	54,0	42,0	117,0	120,0	60,0	74,0	47,0	377,0	190,0
Okt.	54,0	42,0	117,0	120,0	60,0	74,0	47,0	377,0	190,0
Nov.	54,0	42,0	117,0	120,0	60,0	74,0	47,0	342,0	190,0
Umgerechnete Preise für 100 kg in DM									
1950 D	.	.	.	.	475,32	571,57	425,67	5 963,06	.
1959 Dez.	579,03	450,36	1 254,56	1 286,73	643,36	793,48	482,52	4 621,50	2 037,32
1960 Marz	580,37	451,40	1 257,46	1 289,70	644,85	795,32	483,64	4 051,82	2 042,03
Juni	579,77	450,93	1 256,17	1 288,38	644,19	794,50	493,88	4 047,67	2 039,94
Sept.	581,81	452,52	1 260,58	1 292,90	646,45	797,29	506,39	4 061,86	2 047,09

noch: Chemiefasern									
Frankreich		Belgien		Schweden		Schweiz	Italien		
Zeit	Viskose-glanz. Baumwolltype 120 denier unversteuert, frei Empfänger	Viskose-Baumwolltype 150/45 denier normal denier auf Kegelspulen glänzend frei Empfänger	Viskose-, glänzend Baumwolltype 120 denier normal denier	Viskose-150 denier Ia Qualität	Viskose-150/30 denier ohne Verpackung versteuert <sup>21)</sup>	Azetat-2 - 35 denier alle Längen Fabrikverkaufspr.an Webereien			
NPD) je kg		bfrs je kg	skr je kg	afrs je kg	Lire je kg				
ME.	ME.	ME.	ME.	ME.	Dw.	Dw.	Dw.	Dw.	Dw.
1938 D	.	0,27	.	.	7,75	4,40	20	28	.
1950 D	2,26	4,29	.	.	2,51	6,37	1 040	1 355	.
1954 D	2,68	6,05	33,3	86,0	3,38	7,65	1 255	1 188	.
1957 D	2,44	5,91	33,0	80,3	3,10	7,43	975	1 120	.
1958 D	2,78	6,23	33,0	81,8	2,93	7,60	962	1 120	.
1959 D	2,78	6,39	33,0	81,8	2,70	7,60	914	1 126	.
1959 Sept.	2,78	6,40	33,0	81,8	2,70	7,60	905	1 120	.
Okt.	2,78	6,40	33,0	81,8	2,70	7,60	932	1 137	.
Nov.	2,78	6,40	33,0	81,8	2,70	7,60	945	1 145	.
Dez.	2,78	6,40	33,0	81,8	2,70	7,60	945	1 145	.
1960 Jan.	2,78	6,40	33,0	81,8	2,70	7,60	945	1 145	.
Febr.	2,78	6,40	33,0	81,8	2,70	7,60	945	1 145	.
Marz	2,78	6,40	33,0	81,8	2,70	7,60	945	1 145	.
April	2,78	6,40	33,0	81,8	2,70	7,60	945	1 145	.
Mai	2,78	6,40	33,0	81,8	2,70	7,60	945	1 145	.
Juni	2,78	6,40	33,0	81,8	2,70	7,60	945	1 145	.
Juli	2,78	6,40	33,0	81,8	2,70	7,60	945	1 145	.
Aug.	2,78	6,40	33,0	81,8	2,70	7,50	945	1 145	.
Sept.	2,78	6,40	33,0	81,8	.	.	945	1 145	.
Okt.	2,78	6,40	33,0	81,8	.	.	945	1 145	.
Nov.	2,78	6,40	33,0	81,8	.	.	945	1 145	.
Umgerechnete Preise für 100 kg in DM									
1950 D	270,96	514,20	.	.	203,76	568,26	611,84	699,06	910,56
1959 Dez.	236,33	544,06	275,29	682,38	217,43	724,76	733,12	634,95	769,33
1960 Marz	236,26	543,90	275,98	684,09	217,50	725,00	730,89	634,76	769,10
Juni	236,53	544,54	276,01	684,18	218,10	727,00	734,55	635,04	769,44
Sept.	236,58	544,64	275,58	683,11	.	.	635,04	635,04	769,44

Zeit	noch: Chemiefasern		F l a c h s						
	Libanon	Japan Tokio	BR-Deutschland Bielefeld	Großbritannien		Frankreich	Belgien Courtrai		
	Viskose-150 denier glanzend oder matt Ia Qualität	120 denier I. Qualität Exportpreis f.o.b.	russischer Sianetz-Basis Nr. 11 c.i.f. Hbg./Prem.	Courtrai mittlerer Vasseroste c.i.f. UK.		bretonischer, Type 3 Erste-Ste Vasseroste gepocht versteuert Werk	Kirch-Langes-durchschnitt Erzeugerpreis	Schwung-laserröste"TKH" Exportpreis einschl. Verpackung frei Grenze	
	Lbs je kg	Yen je lb	DM je 100 kg	£.s.d. je 2240 lbs		NP je 100 kg	frs je 100 kg		
				ME.	Dw.				Tw.
Originalpreise									
1938 D	.	.	.	66.17.11	111. 2. 0	12,53	.	104,43	1 325
1950 D	4,35	253,8	.	.	331. 0. 0	159,20	.	314,40	3 656
1954 D	4,06	219,8	.	.	319.16. 0	184,28	219,27	284,89	4 253
1957 D	4,23	170,1	160,58	136. 6. 8	269.11. 5	186,64	212,13	270,00	3 929
1958 D	4,25	150,8	134,50	113.17. 6	241. 4. 1	161,82	197,32	189,99	3 823
1959 D	4,25	148,2	132,17	112.10.11a)	241. 4. 2	176,49	216,89	237,84	3 942
1959 Sept.	4,25	153,0	136,00	124. 0. 0	242.10. 0	173,33	220,67	245,66	3 900
1959 Okt.	4,25	153,0	170,00	145. 0. 0	243.15. 0	184,45	227,84	283,63	4 100
1959 Nov.	4,25	153,0	173,00	-	248.15. 0	205,33	237,77	350,00	4 200
1959 Dez.	4,25	150,3	183,00	160. 0. 0	245. 0. 0	231,47	256,11	376,39	4 300
1960 Jan.	147,3	183,00	165. 0. 0	245. 0. 0	240,50	268,00	268,00	396,88	4 300
1960 Febr.	147,0	183,00	-	245. 0. 0	244,21	268,00	268,00	366,67	4 250
1960 März	147,0	183,00	-	241. 0. 0	229,77	262,52	262,52	338,89	4 100
1960 April	147,0	183,00	-	240. 0. 0	221,67	258,00	258,00	314,06	4 100
1960 Mai	147,0	183,00	-	240. 0. 0	220,50	258,00	258,00	320,83	4 100
1960 Juni	147,0	185,00	-	240. 0. 0	220,50	258,00	258,00	297,22	4 100
1960 Juli	147,0	184,00	-	240. 0. 0	210,90r	248,00	248,00	245,31	4 100
1960 Aug.	-	-	-	244. 0. 0	203,00	248,00	248,00	209,44	4 100
1960 Sept.	-	-	-	245.10. 0	208,33	248,00	248,00	-	4 150
1960 Okt.	-	-	-	-	249. 5. 0	213,00	248,00	-	4 200
Umgerechnete Preise für 100 kg in DM									
1950 D	544,66	652,98	.	.	406,26	101,04	.	26,41	307,10
1959 Dez.	564,83	386,77	183,00	183,82	281,47	196,77	210,27	31,40	356,71
1960 März	-	378,10	183,00	-	277,52	195,27	223,10	28,34	342,88
1960 Juni	-	378,20	185,00	-	276,08	187,61	219,52	24,86	342,92
1960 Sept.	-	-	-	-	282,41	177,29	211,01	-	346,57

Zeit	noch: F l a c h s				L e i n e n g a r n			
	Belgien Courtrai	Niederlande Rotterdam	Osterreich Wien	BR-Deutschland Nordrh.-Westf.	Frankreich Paris	Schweiz	Italien Mailand	
	Schwung - Tauroste "LPC" weisholl. "WDP" Tauroste "TKH" holl.u.belg.		inländisches Nr. 30		belgisches Ia Qualität		einheimisches Nr. 30	ausländisches Importeur-Verkaufspreis frei Station Mailand
	Exportpreis einschließlich Verpackung, frei Grenze		ab Grenze	ab Spinnereistat.	versteuert ab Werk			
	frs je 100 kg	hfl je 100 kg	Schilling je 100 kg	RM/DM je kg	NP je kg	frs je 9,1 kg	Lire je kg	
	Dw.	Dw.	Dw.	ME.	ME.	ME.	Dw.	Dw.
Originalpreise								
1938 D	1 250	77,00	74,5	128b)	3,33	9,24	38,36	
1950 D	3 283	251,0	227,9	1 258	8,18	6,14	85,38	1 625,8
1954 D	3 431	273,3	250,4	1 76L	8,67	8,34	75,50	1 476,5
1957 D	2 885	222,3	200,4	1 538	8,90	8,86	72,50	1 373,5
1958 D	2 629	197,7	186,5	1 326	8,60	9,08	70,63	1 367,2
1959 D	2 660	198,3	184,2	1 401	8,02	8,36	68,75	1 409,5
1959 Sept.	2 750	190,0	180,0	1 467	7,88	8,26	69,50	1 406,0
1959 Okt.	2 750	220,0	200,0	1 471	7,88	8,26	70,50	1 409,4
1959 Nov.	2 950	240,0	210,0	1 475	8,19	8,83	70,50	1 421,0
1959 Dez.	3 050	245,0	215,0	1 572	8,30	9,10	70,50	1 432,3
1960 Jan.	3 050	240,0	210,0	1 663	8,08	9,10	72,00	1 446,0
1960 Febr.	3 950	240,0	200,0	1 596	8,08	9,23	72,00	1 446,0
1960 März	2 850	225,0	200,0	1 448	8,08	9,10	72,00	1 446,0
1960 April	2 850	225,0	200,0	1 372	8,03	8,76	72,00	1 446,0
1960 Mai	2 850	225,0	200,0	1 372	7,97	8,70	70,00	1 446,0
1960 Juni	2 850	225,0	200,0	1 368	7,94	8,39	70,00	1 446,0
1960 Juli	2 850	225,0	200,0	1 365	7,94	8,83	70,00	1 446,0
1960 Aug.	2 900	225,0	205,0	1 357	7,94	8,83	70,00	1 446,0
1960 Sept.	2 950	230,0	210,0	1 360	7,74	8,95	70,00	1 446,0
1960 Okt.	2 950	230,0	210,0	1 360	7,74	8,95	70,00	1 446,0
1960 Nov.	2 950	230,0	210,0	1 360	7,74	8,95	70,00	1 446,0
Umgerechnete Preise für 100 kg in DM								
1950 D	255,77	277,41	251,90	266,82	878,00	736,80	910,67	1 092,50
1959 Dez.	254,73	270,90	237,73	252,65	830,00	773,59	747,32	962,33
1960 März	238,35	248,78	221,14	232,28	808,00	773,36	760,91	971,28
1960 Juni	238,37	248,87	221,21	219,62	794,00	713,85	743,47	971,71r
1960 Sept.	246,35	254,38	232,26	219,55	774,00	761,65	-	971,71

Zeit	R o h h a n f						Manila-Abaca	
	Italien Mailand	Frankreich Beaumont/Sarthe	Großbritannien London	Osterreich Wien	Spanien	Philippinen Manila		
	secondo basso	Ilio corpo	einheimischer F.A. II	italienischer Ilio corpo 16)	secondo basso Bologna	jugoslawischer Schwung-, Nr.1	italienischer frei osterreichische Grenze	einheimischer Grad G Soft second mixed colours good cleaning f.o.b.
	ab Lager des Hanfkonsortiums		ab Werk	c.i.f.	c.i.f. UK.			
	Lire je 100 kg	NP <sup>1)</sup>	je 100 kg	je kg	£.s.d. je 2240 lbs	Schilling je 100 kg	Pesetas je 100 kg	Pesos je 62,25 kg
	Dw.	Dw.	ME.	Dw.	ME.	ME.		
Originalpreise								
1938 D	.	.	5,15	.	38. 6. 3	181b)	526	
1950 D	28 278	27 059	155,56	1,88b)	195.13. 4	1 100	1 452	53,67
1954 D	30 324	27 964	90,83	1,76	215. 1. 3	1 334	1 281	28,79
1957 J	38 840	35 125	134,00	2,23	250. 2. 9	1 584	1 673	48,80
1958 D	38 840	35 125	140,00	2,90	232.15.10	1 445	1 982	39,20
1959 D	38 840	35 125	134,00	2,90	232.15. 0	1 412	1 900	57,67
1959 Sept.	38 840	35 125	130,00	2,90	232.15. 0	1 408	1 882	66,60
1959 Okt.	38 840	35 125	130,00	2,90	232.15. 0	1 409	1 662	61,60
1959 Nov.	38 840	35 125	130,00	2,90	232.15. 0	1 414	1 948	29,50
1959 Dez.	38 840	35 125	130,00	2,90	232.15. 0	1 416	2 005	61,20
1960 Jan.	38 840	35 125	130,00	2,90	232.15. 0	1 418	1 890	64,80
1960 Febr.	38 840	35 125	130,00	2,90	232.15. 0	1 419	-	70,70
1960 März	38 840	35 125	130,00	2,90	232.15. 0	1 418	-	65,30
1960 April	38 840	35 125	130,00	2,90	232.15. 0	1 421	-	63,70
1960 Mai	38 840	35 125	130,00	2,90	232.15. 0	1 421	-	63,80
1960 Juni	38 840	35 125	130,00	2,90	232.15. 0	1 417	-	61,60
1960 Juli	38 840	35 125	130,00	2,90	232.15. 0	1 414	-	60,00
1960 Aug.	38 840	35 125	130,00	2,90	232.15. 0	1 409	-	-
1960 Sept.	38 840	35 125	130,00	2,90	232.15. 0	1 409	-	-
1960 Okt.	38 840	35 125	130,00	2,90	232.15. 0	1 409	-	-
1960 Nov.	38 840	35 125	130,00	2,90	232.15. 0	1 409	-	-
Umgerechnete Preise für 100 kg in DM								
1950 D	190,03	181,84	186,67	225,60	226,47	233,31	140,35	178,19
1959 Dez.	260,97	236,00	110,51	246,53	267,40	227,57	-	203,19
1960 März	260,89	235,93	110,48	246,46	268,02	227,45	-	216,81
1960 Juni	261,00	236,04	110,61	246,74	267,74	227,49	-	194,78
1960 Sept.	261,00	236,04	110,63	246,79	268,68	227,39	-	-



Zeit	noch: Manila - Abaca					Sisalfasern			
	Vereinigte Staaten New York		Frankreich	Großbritannien London		Vereinigte Staaten New York			
	Non-Davos 1 Pair current light brown good cleaning	Non-Davos 2 Streaky two excellent cleaning versteuert		Non-Davos J2 Pair cleaning super. seconds	Non-Davos S2 Streaky two exc. cleaning	ostafrikanisch I	Haiti A maschinen- getrocknet	Honolulu Mexico Grad A	Brasilien Grade 3/5/7
	c.i.f.			c.i.f. Kontinenthafen		c.i.f.			
	Cents je lb		MF je kg	£.s.d. je 2240 lbs		Cents je lb			
	T.W.	Dw.	Dw.	Dw.	Originalpreise	Dw.	Dw.	Dw.	Dw.
1958 D	26,51			21,13. 1		4,74	4,10	4,14	
1958 D	26,59	25,41	2,77c	135,17. 3	204. 8. 4	18,45	17,04	12,62	15,79
1958 D	18,49	16,56	1,32	94. 7. 4	134. 1. 8	11,11	11,21	8,60	9,37
1957 D	26,81	27,61	1,72	113. 9. 8	175. 3. 4	9,38	9,30	7,80	7,94
1958 D	25,56	22,33	1,91	113. 7. 0	166,11. 8	9,51	9,49	7,40	8,19
1959 D	30,54	28,14	2,97	149,12. 9	222,11. 8	11,52	11,47	9,58	10,84
1959 Sept.	33,68	29,91	3,27	167. 0. 0	248. 0. 0	11,50	11,44	8,75	10,28
1959 Okt.	31,70	30,30	3,22	162. 8. 0	239. 0. 0	11,50	11,50	8,78	10,72
1959 Nov.	31,41	30,16	3,24	161. 0. 0	239. 0. 0	11,77	11,80	8,88	11,41
1959 Dez.	31,71	30,28	3,26	161. 8. 0	245. 0. 0	12,49	12,29	9,92	12,37
1960 Jan.	33,13	32,41	3,41	163. 0. 0	250. 0. 0	12,88	12,94	10,50	12,75
1960 Febr.	33,85	32,33	3,33	171,15. 0	237. 0. 0	13,13	13,33	10,71	12,71
1960 März	33,63	30,75	3,25	159,12. 0	239. 0. 0	13,11	13,04	10,29	12,26
1960 April	29,94	30,54	3,26	162,15. 0	236. 0. 0	13,06	13,00	10,19	12,31
1960 Mai	32,38	30,34	3,14	162. 0. 0	227. 0. 0	13,06	12,94	10,19	12,31
1960 Juni	31,70	29,58	2,95	157. 8. 0	211. 0. 0	12,80	12,81	10,01	12,31
1960 Juli	31,00	27,94	2,86	149. 0. 0	203. 0. 0	12,64	12,63	9,75	12,30
1960 Aug.	31,00	27,25	2,80	142,10. 0	203. 0. 0	12,63	12,75	9,75	12,10
1960 Sept.	29,59	26,45	2,78	137. 0. 0	201. 0. 0	13,00	12,75	10,25	12,12
1960 Okt.	29,16	26,50	2,74	130,15. 0		13,03	12,75	9,75	12,08
1960 Nov.									
1960 D	246,21	239,91	331,80	157,25	236,00	170,84	157,78	116,85	146,21
1960 Febr.	207,62	201,25	277,12	135,43	281,47	115,65	113,80	91,85	114,54
1960 März	211,39	204,73	276,20	183,78	275,21	121,39	120,74	95,28	113,52
1960 Juni	293,52	273,89	251,00	180,79	242,72	118,52	118,61	92,69	113,98
1960 Sept.	273,99	244,91	236,58	158,15	232,03	120,37	118,06	94,91	112,22
Ungerechnete Preise für 100 kg in DM									
Zeit	noch: Sisalfasern					Hanfgarn		Rohgute	
	Großbritannien London		Frankreich	Ver. Staaten New York		Italien Mailand	Ver. Staaten New York	Ver. Staaten New York	
	Brasilien Grade 3/5/7	Tonkangka Nr. 1	Portg. Afrika Nr. 1	ostafrik. I	portugiesisch.	Madagaskar I	Binde- Standard	langfaserig Nr. 10	Mill firsts indische
	c.i.f.		Antwerpen	c.i.f. versteuert (16)		nachste Verschiffung c.i.f.	gute Qualität frei	Station Mailand	Offertenpreis ex dock
	£.s.d. je 2240 lbs		MF je kg	MF je kg		je 50 lbs	Lire je kg	Cents je lb	Cents je lb
	MF.	MF.	Dw.	Dw.	Originalpreise	Dw.	Dw.	Dw.	Dw.
1958 D	140,15. 0	17. 6. 2		1,40	1,47	1,32	3,85	14,9	4,30
1958 D	73. 2. 5	141,10,10	149. 8,11	0,83	0,76	0,83	10,10	781,2	15,64
1958 D		85,12,10	81,11. 2				9,74	748,9	14,15
1957 D	60. 7. 4	71,16. 3	68,10. 8	0,71	0,65	0,80	8,97	940,5	15,12
1958 I	59,17. 1	70. 6. 7	77,19. 3	0,83	0,77	0,80	8,96	881,3	14,40
1959 I	83. 6. 9	69,10. 3	69. 3. 1	1,22	1,16	1,24	8,97	893,5	15,12
1959 Sept.	82. 0. 0	90. 0. 0	8. 10. 0	1,22	1,15	1,25	9,02	893,5	15,50
1959 Okt.	84,10. 0	90. 3. 0	89. 9. 0	1,22	1,20	1,25	9,08	893,5	14,55
1959 Nov.	94. 0. 0	91,11. 0	92. 0. 0	1,25	1,22	1,27	9,08	893,5	14,94
1959 Dez.	97,10. 0	97. 0. 10	99,10. 0	1,32	1,34	1,33	9,08	893,5	16,25
1960 Jan.	91. 0. 0	100. 5. 0	103. 0. 0	1,37	1,36	1,39	9,03	893,5	15,90
1960 Febr.	92. 0. 0	102,15. 0	104. 0. 0	1,33	1,38	1,42	9,06	893,5	15,33
1960 März	89. 0. 0	103. 0. 0	100,17. 6	1,40	1,32	1,43	9,07	893,5	15,28
1960 April	93. 0. 0	103. 0. 0	101. 0. 0	1,40	1,33	1,43	9,07	893,5	15,41
1960 Mai	93,10. 0	103. 0. 0	100,17. 0	1,40	1,32	1,43	9,16	893,5	20,80
1960 Juni	89. 0. 0	102. 0. 0	99. 0. 0	1,38	1,26	1,43	9,15	893,5	19,58
1960 Juli	92. 0. 0	99,12. 0	101,10. 0	1,36r	1,25	1,42	9,15	893,5	16,51
1960 Aug.	92. 0. 0	102. 9. 1	101,10. 0	1,40	1,32	1,45	9,15	893,5	16,11
1960 Sept.	89. 0. 0	103. 0. 0	99,11,11	1,40	1,29	1,46	9,15p	906,8	17,00
1960 Okt.				1,40	1,27	1,46		940,4	21,68
1960 Nov.									
1960 D	162,91	163,82	172,97	167,86	170,40	158,40	187,04	524,99	144,82
1960 Febr.	112,01	114,31	114,31	112,21	113,67	113,32	168,21	600,34	150,47
1960 März	102,49	118,61	116,16	118,98	112,18	121,53	167,91	600,16	141,48
1960 Juni	102,38	117,33	113,88	117,42	107,21	121,67	169,45	600,43	181,30
1960 Sept.	102,74	118,90	114,97	119,14	109,78	124,25	169,45	609,34	157,41
Ungerechnete Preise für 100 kg in DM									
Zeit	noch: Rohgute					Jutegarn		Jutegewebe	
	Großbritannien London	Indien Falkuta	Frankreich Paris	Osterreich Wien	Italien Mailand	Ver. Staaten New York	Großbritannien London	Frankreich Paris	Ver. Staaten New York
	IJA First 2/3 ready	First Grade IJA 2/3(16)	indische	First Grade	einheimisches Nr. 11	Cops handelsübliche 8 lbs-Spindeln	metrisch Nr. 3,0 versteuert ab Werk	Burlaps 40 inches, 10 ounces loco	
	c.i.f. Kontinent	loco	frei Wagon ab Werk	c.i.f. Kontinenthafen	ital. Hafen	ab Werk	Pence je lb	MF je kg	Cents je yard
	£.s.d. je 2240 lbs	MF je 420 lbs	MF je 100 kg	MF je 100 kg	£.s.d. je 2240 lbs	je lb	je lb	je kg	je yard
	MF.	MF.	MF.	MF.	Originalpreise	Dw.	Dw.	MF.	
1958 D	15,11,11	30,80	3,22	49,10b)	17,17,10			0,06	4,90
1958 D	114,15. 2	20,7,90	114,00	693,30	112. 6. 5	30,2	17,13	2,09	21,98
1958 D	92,17. 1	164,88	97,02	673,00	91. 8. 2	26,8	16,27	2,22	11,98
1957 D	108. 9,11	165,29	112,53	765,82	104. 4. 5	29,2	15,79	2,32	10,97
1958 D	97. 8. 5	157,95	117,61	694,32	95. 5. 4	29,4	14,92	2,42	10,45
1959 D	93. 4. 4	166,64	131,25	663,95	92. 0. 1	29,8	14,36	2,76	10,19
1959 Sept.	91,13. 3	164,95	131,60	659,52	90. 0. 0	29,8	14,29	2,75	9,99
1959 Okt.	90,14. 5	164,17	131,00	653,69	89,12. 3	29,6	14,29	2,75	10,21
1959 Nov.	93,17. 9	170,10	131,00	651,05	92,14. 0	29,8	14,29	2,75	10,25
1959 Dez.	98,19. 3	191,13	134,73	688,17	95,10. 0	29,8	15,09	2,84	10,44
1960 Jan.	103. 8. 11	199,12	141,50	739,83	102. 7. 6	29,8	15,43	2,84	10,51
1960 Febr.	102. 2. 6	190,50	141,50	730,53	103. 7. 6	29,8	15,43	2,84	10,52
1960 März	103,11,11	190,24	141,40	734,86	102,18. 9	29,8	15,66	2,84	10,68
1960 April	107. 7. 9	205,29	145,70	762,27	106. 0. 0	29,8	16,15	3,03	11,52
1960 Mai	128,12. 9	276,90	179,35	856,85	121. 8. 0	29,8	18,88	3,53	12,75
1960 Juni	135,10,10	257,00	192,23	1035,14	130. 2. 6	30,8	19,31	3,33	11,85
1960 Juli	118. 0. 0	217,63	174,00	860,28	116,10. 0	30,8	17,53	3,13	11,43
1960 Aug.	116. 7. 6	215,50	160,00	850,71	116,17. 6	30,8	17,73	3,13	11,93
1960 Sept.	120,13. 6	246,47	164,00	859,16	119. 5. 0	30,8	18,16	3,24	12,16
1960 Okt.	166,19. 6	311,11	227,68		150. 0. 0		23,17		13,39
1960 Nov.									
1960 D	132,82	97,32	136,80	147,05	130,00	279,63	185,05	215,00	100,9(11)
1959 Dez.	113,63	93,06	114,53	110,60	113,16	275,93	161,81	241,43	47,9(18)
1960 März	119,29	120,48	120,25	117,87	118,53	275,93	168,31	241,36	49,0(18)
1960 Juni	155,92	124,93	163,56	166,18	149,69	285,19	207,32	283,33	54,4(18)
1960 Sept.	139,30	119,81	139,56	138,70	137,66	285,19	195,66	275,72	55,8(18)

Zeit	noch: Jute gewebe			Verschiedene Bastfarrr				Kapok	
	Großbritannien	Frankreich	Indien	Großbritannien		Belgien		Frankreich	Großbritannien
	Paris	Paris	Kalkutta	London		Brüssel		Maraille	London
	Heerlane 40 inches 10 ounces f.o.b. Kalkutta	C.L. 470 122 cm versteuert ab Werk	Heerlane 40 inch., 10 oz. 11 porter loco	Pharmay St. Helena I. Qualität	Pharmay St. Helena II. Qualität	Pharmay (M) lve I. Qualität	Pharmay (M) lve I. Qualität	Pharmay (M) lve I. Qualität	Pharmay (M) lve I. Qualität
	s.d. je 100 yards Tw.	MF je m	Rupien je 100 yards	s.d. je 2240 lbs		s.d. je 1000 lb		MF je kg	MF je lb
	MS.	MS.	MS.	MS.		MS.		MS.	MS.
Originalpreise									
1938 D			10,38			2962)	3 354a)		
1950 I	107. 51/3	1,17	55,00	115. 0. 0	80. 8. 4	15 229	17 885	3,11	
1954 L	72. 81/2	1,33	48,97	71. 11. 8	67. 11. 8	11 900	5 780	3,69	32,00a)
1957 D	63. 111/8	1,41	42,79	58. 4. 2	61. 2. 10a)	13 000	14 000	2,74	11,86
1958 L	60. 53/4	1,46	41,73	54. 3. 4	60. 15. 8	11 250	14 300	2,07	17,12
1959 D	60. 11	1,58	41,30	75. 16. 8	62. 15. 10	4 530	11 370	1,81	16,56a)
1959 Sept.	61. 03/5	1,57	40,95	77. 0. 0	65. 0. 0	9 070	15 000	1,79	15,50
Okt.	61. 93/4	1,57	41,46	80. 0. 0	61. 0. 0	9 170	15 300	1,80	15,50
Nov.	60. 9	1,57	40,81	79. 0. 0	63. 0. 0	9 280	15 300	1,79	15,43
Dez.	63. 44/5	1,63	41,30	81. 0. 0	62. 0. 0	4 600	15 750	1,80	15,00
1960 Jan.	64. 0	1,63	42,74	88. 0. 0	63. 0. 0	9 750	15 750	1,80	14,58
Febr.	62. 3/5	1,63	41,86	89. 0. 0	63. 0. 0	10 000	15 500	1,76	14,11
Marz	63. 93/5	1,63	42,41	86. 0. 0	62. 0. 0	10 300	15 500	1,75	14,00
April	67. 21/4	1,71	44,89	86. 0. 0	62. 0. 0	9 880	15 500	1,65	15,01
Mai	78. 104/5	1,99	51,88	87. 0. 0	68. 0. 0	10 300	15 500	1,57	15,60
Juni	73. 0	1,88	48,46	85. 0. 0	69. 0. 0	10 530r		1,56	17,48
Juli	68. 13/4	1,80	45,40	85. 0. 0	71. 0. 0	9 630		1,65	17,48
Aug.	72. 03/4	1,80	47,88	85. 0. 0	71. 0. 0	-		1,65	17,17
Sept.	73. 93/4	1,85	49,42	85. 0. 0	70. 0. 0	-		1,65	16,68
Okt.	82. 71/2		55,96			10 000		1,66	16,50
Nov.									
Umgerechnete Preise für 100 kg in DM <sup>12)</sup>									
1950 D	69,00	140,40	55,05	133,10	13,08	127,80	150,23	372,70	
1959 Dez.	40,47	138,57	40,80	93,06	71,22	7,25	131,34	153,02	160,84
1960 Marz	40,82	138,53	40,91	94,03	72,55	83,67	129,63	148,72	150,47
Juni	46,65	159,96	46,74	97,78	79,37	88,07		134,43	187,67
Sept.	47,44	157,44	47,67	98,12	80,81	-		140,42	179,71
F a n l s h a u t e									
Zeit	BR-Deutschland		Vereinigte Staaten		Kanada		Großbritannien		Sudafr.
	Stuttgart		Chicago		London		London		
	Ochsen-, grun gesalzen, rote ohne Kopf 15-24,5 kg Auktionspreis		Kuh-, leichte Packertyp naßgesalzen erstnotierter Monat		Kuh-, leichte Packertyp naßgesalzen über 58 lbs schwer		Kuh-, leichte Packertyp naßgesalzen über 58 lbs schwer		
	RM/DM je kg		Cents je lb		kar. Cents je lb		Pence je lb		
	Dw.	Dw.	Dw.	Dw.	Dw.	Dw.	Dw.	Dw.	
Originalpreise									
1938 D	0,82	10,16	11,74		5,9	6,66	4,85	7,25	
1950 I	3,84	23,69	27,05	29,30	30,1	29,21	35,46	24,84	32,05
1954 D	2,52	13,85	11,68	14,30	14,9	19,12	22,45	16,34	25,65
1957 D	2,40	12,65	10,99	15,67	13,8	15,53	18,61	14,78	21,43
1958 I	2,08	13,00	11,39	16,43	15,0	15,07	18,16	14,22	21,00
1959 I	2,74	23,23	18,96	25,22	23,2	32,23	26,75	20,97	34,82
1959 Sept.	2,94	26,95	22,71	28,44	26,0	32,25	31,50	21,75	29,00
Okt.	2,84	22,72	19,25	24,50	21,5	19,05	30,20	18,50	28,00
Nov.	2,71	18,28	14,31	19,19	17,2	16,22	27,31	15,75	25,25
Dez.	2,71	19,15	15,00	21,15	19,2	18,13	27,25	17,19	26,00
1960 Jan.	2,98	19,18	13,47	23,00	21,2	20,56	28,63	20,38	25,88
Febr.	2,86	18,89	13,25	21,06	21,0	19,30	28,40	18,90	25,10
Marz	2,80	19,83	13,81	20,13		21,88	26,50	18,88	25,00
April	2,80	19,01	14,56	21,67		20,45	28,50	19,46	25,00
Mai	2,80	18,09	14,50	20,38		18,55	28,20	17,30	24,60
Juni	2,65	15,92	13,75	18,50		15,94	26,38	15,19	23,00
Juli	2,60	15,05	13,95	17,60	16,5	16,13	23,75	15,44	22,00
Aug.	2,60	14,98	14,44	16,50	15,2	15,38	23,50	14,75	22,00
Sept.	2,60	14,24	13,90	16,50		15,19	22,13	14,25	22,00
Okt.	2,60	14,15	13,25	16,75		14,33	20,20	13,15	20,35
Nov.									
Umgerechnete Preise für 100 kg in DM									
1950 D	384,00	219,36	250,47	371,30	255,39	315,55	383,06	268,34	346,22
1959 Dez.	270,00	177,32	138,89	195,84	185,62	194,40	292,19	184,32	278,79
1960 Marz	280,00	183,61	127,87	186,39		235,16	306,30	202,91	268,69
Juni	265,00	147,41	127,22	171,30		171,14	283,23	163,09	246,94
Sept.	260,00	131,85	128,71	152,78		163,66	238,43	153,53	237,03
noch: R a n d s h a u t e									
Zeit	Großbritannien		Frankreich		Belgien		Niederlande		Kapok
	London		Paris		Marseille		London		
	neuseeland. Kuh-, Freezers naßgesalzen 40-50 lbs		nigerische 30/40/50 8-12 lbs, getrocknet c & f U.K.		Madagaskar Arsenik- trocken c.i.f.		Kuh- einheimische frei Gerberei		
	Pence je lb		NPD) je kg		bfrs je kg		hfl je 1/2 kg		
	Dw.	Dw.	Dw.	Dw.	MF.	MF.	Dw.	MF.	
Originalpreise									
1938 D	4,90	5,83	7,90	5,16	0,05			0,20	
1950 D	27,33	30,90	31,21	20,00a)	1,33			1,01	
1954 D	18,00	32,09	27,89	16,28	0,87			0,72	
1957 D	15,83	29,33	25,32	13,61	0,96			0,64	
1958 I	14,98	30,70	25,77	12,36	0,99			0,57	
1959 D	22,46	43,12	41,30	19,30	1,66			0,88	
1959 Sept.	26,17	49,80	47,50	22,78	2,10			1,05	
Okt.	24,50	46,00	46,20	18,41	2,00			0,83	
Nov.	19,25	40,50	38,50	15,38	1,75			0,65	
Dez.	19,40	39,40	39,25	16,22	1,40			0,80	
1960 Jan.	21,88	41,63	42,00	16,66	1,61			0,80	
Febr.	21,25	39,50	42,40	16,47	1,56			0,75	
Marz	20,90	37,60	38,00	15,65	1,40			0,76	
April	20,75	39,00	38,75	16,50	1,56			0,73	
Mai	18,50	36,75	38,30	16,69	1,58			0,66	
Juni	15,44	33,50	36,69	17,38	1,50			0,66	
Juli	15,75	32,00	35,00	16,16	1,36			0,65	
Aug.	16,20	31,80	34,75	15,50	1,36			0,65	
Sept.	16,56	31,88	34,75	14,60	1,35				
Okt.	16,50	30,63	34,40	14,54	1,26				
Nov.									
Umgerechnete Preise für 100 kg in DM									
1950 D	295,24	333,80	337,15	237,66	166,70			223,25	
1959 Dez.	208,02	422,48	420,87	173,92	119,01			176,91	
1960 Marz	242,62	404,11	408,41	168,20	118,98			168,06	
Juni	165,77	359,67	393,92	186,60	127,63			146,00	
Sept.	178,42	343,48	374,40	157,30	114,89				

noch: Rinds Haute									
Zeit	Danemark Kopenhagen	Norwegen	Schweiz	Italien Mailand		Marokko Casablanca	Libanon	Sudafr. Union Port Elizabeth	
	Hullen- bis 26 kg	Ochsen- grüne, bis 20 kg Erzeuger- fr. Schlachthof	kurze 35-39,5 kg	Ochsen- 30-40 kg	Sierra Cordova 85/15	Puenos Aires Americanos 70/70	naßgesalzen	trocken- gesalzen über 6 kg	sonnen- getrocknet 1. Qualität 10-19 lbs
	frei Käuferlager								
	Dre je kg	nkr je kg	sfrs je kg	Lire je kg		mfrs je 100 kg	leb. d. je kg	Pence je lb	
Originalpreise									
1938 D	182	0,76	1,37			7,4			5,10
1950 D	182	1,89	1,85	375,1	644,9	599,3	11 250	2,20	19,30
1954 D	280a)	3,80	2,02	260,4	448,4a)	438,3a)	9 531	1,96	19,40
1957 D	281a)	3,64	1,79	269,7	364,1	380,6	7 333	1,57	15,00
1958 D	258a)	3,18	1,47	342,5	334,8	394,6	8 477	1,41a)	11,34
1959 D	367	5,07a)	2,33	319,3	428,4	487,8	13 869	1,30	16,70
1959 Sept.	447	5,80	2,78	380,0	537,5	570,0	13 500	1,30	21,00
Okt.	413	5,33	2,26	364,8	541,1	559,8	22 500	1,30	19,40
Nov.	451	4,30	2,26	317,5	514,2	536,3	21 625	1,30	16,40
Dez.	330	-	2,15	326,7	500,0	525,0	17 500	1,30	16,00
1960 Jan.	345	4,85	2,34	360,0	500,0	525,0	18 375		17,90
Febr.	334	4,70	2,34	347,5	495,0	507,5	18 500		19,10
März	321	4,40	2,28	345,0	490,0	485,0	15 250		16,60
April	340	4,40	2,26	335,0	490,0	480,0	15 250		16,10
Mai	335	4,40	2,23	335,0	490,0	480,0	14 500		15,40
Juni	316	4,40	2,03	307,5	451,7	453,3	18 000		15,00
Juli	305	4,40	2,03	280,0	431,1	436,7	18 000		
Aug.	334	4,40		275,0	425,0	430,0	18 000		
Sept.	341	4,60		260,0	420,0	405,0	17 500		
Okt.	329	4,30		256,3	405,0	395,0			
1950 D		111,13	177,69	352,06	433,50	402,70	135,00	268,20	208,49
1959 Dez.	199,42	-	207,40	219,51	335,95	352,75	145,25	172,77	172,84
1960 März	194,18	257,03	219,27	231,74	329,13	325,77	126,58		179,32
Juni	190,99	257,06	196,20	206,64	303,52	304,64	149,40		162,04
Sept.	206,78	269,36		174,72	282,24	272,16			
Zeit	noch: Rindsnaute	Kalbfelle							
	Argentinien Buenos Aires	BR-Deutschland Stuttgart	Vereinigte Staaten New York	Großbritannien Manchester	Frankreich Paris	Danemark Kopenhagen	Norwegen	Italien Mailand	
	Frigorificos Kuh- gesalzen f.o.b.	süddeutsche rote, ohne Kopf bis 4,5 kg Auktionspreis	Collector 9 - 12 lbs	Packertyp 9,5-15 lbs ungeschoren	Firste 9 - 16 lbs	I. Qualität bis 5,9 kg versteuert	8,5-14 kg	bis 7 kg Erzeuger- Abrechnungspreis frei fr. Schlachthof	3 - 6 kg getrocknete o. Kopf, o. Fuß frei Käuferlager
	Pesos je 10 kg	RM/DM je kg	\$ je Fell	Cents je lb	Pence je lb	NPD) je kg	dkr je 1/2 kg	nkr je kg	Lire je kg
Originalpreise									
1938 D	7,10	1,38		16,9022)	6,48	0,14	1,05a)	0,90	
1950 D	35,20	6,53	7,62	66,90	60,00a)	3,73	1,05a)	2,96	899,3
1954 D	38,44	5,06	5,29	39,23	42,38a)	2,91		5,34	715,0
1957 D	89,75	6,00	6,45	47,16	31,57a)	3,87	2,07a)	5,38	798,9
1958 D	95,49	5,85	6,43	48,27	35,55a)	4,60	2,05a)	5,98	848,4
1959 D	328,23	7,84	8,63	63,40	46,97	6,69	3,21a)	7,71a)	1055,2a)
1959 Sept.	440,00	8,40	8,44	65,75	50,00	7,40	3,77	8,30	1162,5
Okt.	340,00	7,27	7,10	53,92	44,00	6,70	3,50	8,05	1033,3
Nov.	320,00	6,67	6,00	45,00	43,50	5,70	3,00	6,90	912,5
Dez.	420,00	6,69	7,11	50,00	40,00	5,67	2,99	-	953,3
1960 Jan.	342,50	6,73	7,78	60,00	40,57	5,80	3,01	6,95	
Febr.	330,00	6,57	7,50	58,06	41,25	5,45	2,84	6,85	962,0
März	330,00	6,47	7,50	56,00		5,00	2,75	6,65	905,0
April	342,00	6,43	7,61	55,89	-	4,85	2,81	6,65	825,0
Mai	317,50	6,34	7,75	56,13	33,00	4,65	2,79	6,65	-
Juni	270,00	6,05	7,75	57,25	-	4,25	2,67	6,50	805,0
Juli	280,00	5,78	7,27	56,10	34,25	4,00	2,55	6,50	775,0
Aug.	296,00	5,82	7,05	52,50	34,25	4,00	2,62	6,50	795,0
Sept.		6,43	7,16	52,50	34,10	4,50	2,49	6,50	788,8
Okt.		6,75	7,25	53,75	34,82		2,42	6,50	840,0
1960 Nov.									
Umgerechnete Preise für 100 kg in DM									
1950 D		653,00	671,97	619,45	648,16	448,00		174,05	604,39
1959 Dez.	160,65	669,00	626,99	462,97	428,91	482,01	361,37		640,54
1960 März	166,55	647,00	661,39	518,53	-	424,93	333,91	388,47	607,89
Juni	136,46	605,00	683,43	530,10	-	361,61	322,75	379,74	540,96
Sept.			631,40	462,97	367,40	382,95	301,98	380,61	530,04
Zeit	Rindsleder								Kalbleder
	Ver. Staaten Boston	Frankreich	Niederlande	Osterreich Wien	Schweiz	Italien Mailand	Ver. Staaten Boston		
	schwarze Seiten chromgegerbt Nr. 3	Sohl-, II. Wahl geplatet 3 1/4 d 4	Vache- Groupons	Sohl-, Groupons lohgegerbt Rotstempel	schwarz, D chromgegerbt	Zahnvache Groupons schnellgegerbt	Sohl- Boden- in Halften	Sohl- 3 - 4 mm frei	schwarze Seiten B- und C-Wahl chromgegerbt
	ab Gerberei Cents je squ. foot	verst. ab Werk NPD) je kg	ab Gerberei hfl je 1/2 kg	Schilling je 100 kg	sfrs je kg	Lire je kg	Pence je lb	ab Gerberei Cents je squ. foot	
Originalpreise									
1938 D	19,0	0,27	0,76	744b)	760b)	5,51	4,83	20,55	39,5
1950 D	53,9	6,34	3,38	3 974	5 521	8,04	8,10	889,74	106,9
1954 D	31,8	6,51	5,97	4 345	8 713	7,47	7,96	762,92	94,2
1957 D	34,6	6,89	5,50	4 363	8 898	7,78	8,23	750,78	115,9
1958 D	34,7	7,75	5,17	4 482	8 840	7,78	8,23	744,25	118,9
1959 D	47,5a)	9,86	7,27	5 535	12 038	9,85	10,49	853,65	134,2
1959 Sept.	52,0	11,00	7,50	5 930	13 440	10,90	11,63	915,00	136,8
Okt.	46,0	11,13	7,00	6 160	13 440	10,90	11,63	907,90	129,2
Nov.	42,0	10,75	6,50	5 930	12 875	10,90	11,63	866,33	119,7
Dez.	42,0	10,38	6,50	5 400	12 105	10,40	11,13	855,00	121,5
1960 Jan.	41,0	10,50	6,50	5 400	12 105	10,40	11,13	855,00	129,8
Febr.	39,0	10,50	6,00	5 400	12 105	10,40	11,13	855,00	132,3
März	39,0	10,13	6,00	5 200	11 845	10,40	11,13	855,00	131,7
April	41,0	10,00	5,75	5 200	11 845	10,40	11,13	855,00	131,7
Mai	39,0	9,88	5,75	5 200	11 845	10,40	11,13	855,00	132,7
Juni	38,0	9,25	5,50	5 200	11 845	10,40	11,13	845,00	133,3
Juli	37,0	8,94	5,50	5 200	11 845	10,40	11,13	845,00	133,3
Aug.	35,0	8,94	5,50	5 200	11 845	10,40	11,13	845,00	130,3
Sept.	35,0p	8,88		5 200	11 845		11,13	845,00	130,3p
1960 Okt.									
1960 Nov.									
Umgerechnete Preise für 100 kg in DM									
1950 D	24,3723)	761,20	747,12	842,89	1 171,00	772,24	778,01	597,91	48,3323)
1959 Dez.	18,9923)	882,40	1 437,41	867,89	1 945,52	1 003,22	1 070,63	574,47	54,9323)
1960 März	17,6323)	860,90	1 326,82	834,08	1 899,94	1 000,17	1 070,37	574,30	58,9323)
Juni	17,1823)	787,03	1 216,68	834,81	1 901,60	1 005,17	1 075,73	567,84	60,2623)
Sept.	15,8223)	755,69		839,49	1 912,26		1 077,67	567,84	58,9123)

Zeit	noch: K a l b l e d e r			Quebracho		Myrobalanen		E r d ö l		
	Frankreich Paris	Österreich Wien	Italien Mailand	Ver. Staaten New York	Großbritannien London	Ver. Staaten New York	Großbritannien London	Vereinigte Staaten Kansas	West-Texas	
	B-Ware versteuert ab Werk	Boxcalf schwarz, glatt D-Wahl	Chrom-, schwarz fein gefarbt 9 Qu.F. je Fell frei Verkaufslager	63 % Tannin in Stücken unverzollt ab Kai	Extrakt argentinischer wasserlöslich Terminver- schiffung	Nüsse Nr. 1 zerquetscht	loco	c.l.f.	33-33,9° Bé mittlerer Kontinent	36-36,9° Bé
	NFD je Qu.Fuß	Schilling je m <sup>2</sup>	Lire je Qu.Fuß	Cents je lb	£.s.d. je 1000 kg	\$ je 2000 lbs	s.d. je 112 lbs	\$ je barrel (42 gallons)		
	ME.	MM.	Dw.	Dw.	Dw.	Dw.	Dw.			
Originalpreise										
1938 D	.	19,4b)	88	2,00	18. 1. 0	22,0024)	7. 75/8	1,12	.	
1950 D	2,61	141,0	607	8,32	62.16. 3	51,84	26. 51/2	2,51	2,44	
1954 D	3,23	199,1	528	11,43	80.15. 3	46,29	22. 75/7	2,76	2,69	
1957 D	3,48	242,3	542	10,12	67.15.11	61,19	25. 2	3,01	2,92	
1958 D	3,90	256,7	590	9,92	66. 1. 5	55,75	20. 41/2	2,90	2,94	
1959 D	5,28	321,1	802	9,92	66. 1. 5	48,00	22. 81/2	2,84	2,82	
1959 Sept.	5,75	354,2	860	9,92	66. 1. 5	45,00	23. 0	2,84	2,81	
Okt.	5,44	329,6	809	9,92	66. 1. 5	45,00	23. 0	2,84	2,81	
Nov.	5,13	295,6	741	9,92	66. 1. 5	45,00	23. 0	2,84	2,81	
Dez.	4,94	295,6	730	9,92	66. 1. 5	45,00	23. 0	2,84	2,81	
1960 Jan.	5,00	295,6	730	9,92	66. 1. 5	45,00	24. 0	2,84	2,81	
Febr.	5,00	278,1	695	9,92	66. 1. 5	45,00	23. 93/5	2,84	2,81	
Marz	4,88	273,0	645	9,92	66. 1. 5	45,00	23. 9	2,84	2,81	
April	4,81	273,0	630	9,92	nom.	45,00	23. 9	2,84	2,81	
Mai	4,75	281,2	630	9,92	-	50,00	24. 63/5	2,84	2,81	
Juni	4,69	281,2	600	9,92	-	50,00	25. 51/4	2,84	2,81	
Juli	4,63	281,2	600	9,92	-	50,00	24. 101/5	2,84	2,81	
Aug.	4,63	281,2	600	9,13	-	53,00	24. 33/4	2,84	2,81	
Sept.	4,69	281,2	600	7,95	-	55,00	24. 6	2,84	2,81	
Okt.			610	7,95	-	55,00	24. 6	2,84		
Nov.										
Ungerechnete Preise für 100 kg in DM										
1950 D	29,7223)	29,9123)	45,3223)	77,04	73,87	24,00	30,62	6,6325)	6,4525)	
1959 Dez.	39,8123)	47,5123)	54,5023)	91,85	75,91	20,83	26,71	7,5025)	7,4225)	
1960 Marz	39,3123)	43,7923)	48,1423)	91,85	77,30	20,83	27,35	7,5025)	7,4225)	
Juni	37,8223)	45,1423)	44,8023)	91,85	-	23,15	29,26	7,5025)	7,4225)	
Sept.	39,9123)	45,4023)	44,8023)	73,61	-	25,46	28,28	7,5025)	7,4225)	
noch: E r d ö l 125)										
Zeit	Ver. Staaten Bradford	Saudisch Arabien	Irak		Iran	Kuwait	Arabien Neutrale Zone	Katar		
	44,6° Bé Appalachian	36-36,9° Bé	Basra 36-36,9° Bé	Kirkuk 36-36,9° Bé	34-34,9° Bé Light	31-31,9° Bé	Burghan 23,5-24,4° Bé	39-39,9° Bé		
	ab Bohrfeld	f.o.b. Ras Tanura Sidon (Liban.)	f.o.b. Fao (Irak) Tripoli (Liban.)	f.o.b.	Abadan	f.o.b. Mena el Amadi	Mina Saud	Umm Said		
	\$ je barrel (42 gallon)									
Originalpreise										
1938 D	1,90	.	2,41a)	1,75a)	2,33a)	.	1,68	-	1,77a)	
1950 D	3,80	1,75	2,39	1,92	2,39	1,86c)	1,72	-	2,06	
1954 D	3,45	1,97	2,39	1,92	2,39	1,86c)	1,72	-	2,06	
1957 D	4,78	2,05	2,66	1,95	2,66	1,94	1,80	-	2,14	
1958 D	4,14	2,12	2,50	2,00	2,50	1,99	1,85	1,61	2,19	
1959 D	4,24	1,95	2,33	1,84	2,33	1,83	1,69	1,52	2,03	
1959 Sept.	4,35	1,93	2,31	1,82	2,31	1,81	1,67	1,51	2,01	
Okt.	4,40	1,93	2,31	1,82	2,31	1,81	1,67	1,51	2,01	
Nov.	4,40	1,93	2,31	1,82	2,31	1,81	1,67	1,51	2,01	
Dez.	4,40	1,93	2,31	1,82	2,31	1,81	1,67	1,51	2,01	
1960 Jan.	4,50	1,93	2,31	1,82	2,31	1,81	1,67	1,51	2,01	
Febr.	4,55	1,93	2,31	1,82	2,31	1,81	1,67	1,51	2,01	
Marz	4,55	1,93	2,31	1,82	2,31	1,81	1,67	1,51	2,01	
April	4,58	1,93	2,31	1,82	2,31	1,81	1,67	1,51	2,01	
Mai	4,70	1,93	2,31	1,82	2,31	1,81	1,67	1,51	2,01	
Juni	4,70	1,93	2,31	1,82	2,31	1,81	1,67	1,51	2,01	
Juli	4,70	1,93	2,31	1,82	2,31	1,81	1,67	1,51	2,01	
Aug.	4,80	1,83	2,21	1,73	2,21	1,72	1,63	1,48	1,96	
Sept.	4,80	1,82	2,19	1,73	2,20	1,72	1,59	1,47	1,91	
Okt.	4,80	1,84	2,21	1,74	2,21	1,73	1,59	1,48	1,91	
Nov.										
Ungerechnete Preise für 100 Liter in DM										
1950 D	10,04	4,62	6,37	4,62	6,16	.	4,44	-	4,68	
1959 Dez.	11,62	5,10	6,10	4,81	6,10	4,78	4,41	3,99	5,31	
1960 Marz	12,02	5,10	6,10	4,81	6,10	4,78	4,41	3,99	5,31	
Juni	12,42	5,10	6,10	4,81	6,10	4,78	4,41	3,99	5,31	
Sept.	12,68	4,81	5,79	4,57	5,81	4,54	4,20	3,88	5,05	
noch: E r d ö l 125)										
Zeit	Algerien Hassi Messaoud	Venezuela Tia Juana	Bachaquero	Kanada Alberta	Ndl. Antillen Aruba 26)	Großbritannien London	Niederländische Antillen Aruba 26)	Iran Abadan		
	40° Bé	26-26,9° Bé Medium	Flatpreis	Pembina	41-43° Bé waterwhite "illuminating"	Kerosin burning oil	schweres Grad C	leichtes Nr. 2		
	Bougie	f.o.b. Amuay	Las Piedras	Flatpreis ab Bohrfeld	f.o.b.	Zone England/Wales	in Schiffsladungen f.o.b.			
	\$ je barrel (42 gallons)			Kan.\$ je barrel (35 imp.gall.)	Cents je gallon	Pence je imp.gallon	\$ je 42 gallons	Cents je gallon		
Originalpreise										
1938 D	-	.	.	.	4,57	10,17	0,81	.	.	
1950 D	-	2,30	.	.	8,55	14,27	1,74	.	.	
1954 D	-	2,30	.	2,63	9,42	16,83	1,77	.	.	
1957 D	-	2,54	2,23c)	2,63	9,80	19,65	2,54	.	.	
1958 D	2,90	2,55	2,07	2,54	9,10	17,19	2,21	8,49	.	
1959 D	2,79	2,34	1,89	2,42	9,43	18,01	2,00	8,68	8,79	
1959 Sept.	2,77	2,30	1,88	2,38	8,57	18,25	2,00	7,91	8,30	
Okt.	2,77	2,30	1,88	2,38	8,88	18,50	2,00	8,13	8,30	
Nov.	2,77	2,30	1,88	2,38	8,88	18,50	2,00	8,13	8,30	
Dez.	2,77	2,30	1,88	2,38	9,32	18,50	2,00	8,29	8,30	
1960 Jan.	2,77	2,30	1,88	2,38	9,75	18,50	2,00	8,54	8,42	
Febr.	2,77	2,30	1,88	2,38	9,56	18,50	2,00	8,25	8,50	
Marz	2,77	2,30	1,88	2,38	9,25	18,50	2,00	8,00	8,21	
April	2,77	2,30	1,88	2,38	9,25	18,50	2,00	8,00	8,20	
Mai	2,77	2,30	1,88	2,38	9,25	18,50	2,00	8,00	8,20	
Juni	2,77	2,30	1,88	2,38	9,25	18,50	2,00	8,03	8,20	
Juli	2,77	2,30	1,88	2,38	9,25	18,50	2,00	8,33	8,20	
Aug.	2,77	2,30	1,88	2,38	9,25	18,50	2,00	8,38	7,68	
Sept.	2,77	2,30	1,88	2,38	9,25	18,50	2,00	8,38	7,50	
Okt.	2,77	2,30	1,88	2,38	9,25	18,50	2,00	8,38	7,50	
Nov.										
Ungerechnete Preise für 100 Liter in DM										
1950 D	-	6,08	.	.	9,49	15,39	4,60	.	.	
1959 Dez.	7,32	6,08	4,97	6,56	10,34	19,80	5,28	9,20	9,21	
1960 Marz	7,32	6,08	4,97	6,56	10,26	19,85	5,28	8,88	9,11	
Juni	7,32	6,08	4,97	6,35	10,26	19,83	5,28	8,91	9,10	
Sept.	7,32	6,08	4,97	6,42	10,26	19,90	5,28	9,30	8,32	

H e i z o l										
Zeit	Vereinigte Staaten New York Harbor/Kansas/Oklah.		Großbritannien		Frankreich	Niederlande	Schweden	Italien Mailand	Japan Tokio	
	Grad C	Nr. 6	schweres		leichter		I. Qualität Zone 0	Viscosität 3-70 3/500 C	Gran T Nr. 2	
	in Schiffsladungen f.o.b.	in Ladungen ab Raffinerie	Zone England und Wales		in Tankwagen 12-t-Ladungen frei Empfänger	ex Tankwagen	Einfuhrdurch- schnittspreis c.i.f.		frei Empfänger	
	\$ je barrel (42 gallons)		Pence je imperial gallon		NPd) je 1000 kg	hfl je 100 Liter	skr je 1000 Liter	Lire je 100 kg	Yen je 1000 Liter	
	MM.	Dw.	Dw.	Originalpreise						
1938 D	0,71	0,40	4,25	4,88	6,29	3,98		49		
1950 D	2,08	1,55	8,90	9,47	113,23	11,43	158,66	1 814	8 667	
1954 D	2,25	1,77	10,75	11,63	135,90	12,20	167,25	1 994	10 400	
1957 D	3,11	2,40	14,01	14,55	162,43	15,63	226,56	2 267	11 708	
1958 I	2,62	1,74	12,45	13,77	172,47	13,26	203,75	2 057	10 144	
1959 I	2,47	1,96	11,94	13,33	187,86	13,18	196,00	1 937	10 300	
1959 Sept.	2,51	1,88	12,38	13,44	185,40	12,55	183,00	1 870	10 300	
1959 Okt.	2,51	1,88	12,75	13,63	179,10	12,55	178,00	1 885	10 300	
1959 Nov.	2,51	1,88	12,75	13,63	181,80	12,55	178,00	1 950	10 300	
1959 Dez.	2,51	1,93	12,75	13,63	181,80	12,55	188,00	1 950	10 300	
1960 Jan.	2,51	1,93	12,75	13,73	181,50	12,55	193,00	1 955	10 367	
1960 Febr.	2,51	1,93	12,75	13,88	154,30	12,55	193,00	1 970	10 500	
1960 März	2,51	1,88	12,75	13,88	164,30	12,55	183,00	1 954	10 500	
1960 April	2,51	1,75	12,75	13,88	180,00	12,55	177,00	1 892	10 500	
1960 Mai	2,51	1,75	12,75	13,88	180,00	12,55	177,00	1 798	10 500	
1960 Juni	2,61	1,80	12,75	13,88	180,00	12,55	177,00	1 819	10 500	
1960 Juli	2,58	1,96	12,75	13,88	179,90	12,55	177,00	1 803	10 300	
1960 Aug.	2,62	1,95	12,75	13,88	179,90	12,55	182,00	1 771	10 300	
1960 Sept.	2,62	1,95	12,75	13,88	179,90		182,00			
1960 Okt.	2,62		12,75	13,88	179,90					
1960 Nov.	2,62		12,75	13,88	179,90					
1950 D	5,49	4,09	9,40	10,21	11,75	12,63	12,86	11,25	13,11	
1959 Dez.	6,63	5,10	13,55	14,59	13,37	13,88	15,14	11,33	12,02	
1960 März	6,63	4,97	13,68	14,89	13,55	13,88	14,74	11,35	12,25	
1960 Juni	6,63	4,76	13,67	14,88	13,25	13,88	14,30	10,57	12,25	
1960 Sept.	6,92	5,15	13,71	14,93	15,31		14,71			
D i e s e l- u n d G a s o l										
Zeit	Niederländische Antillen Aruba(26)		Ver. Staaten New York	Großbritannien		Frankreich Paris	Niederlande	Schweden	Italien Mailand	
	43 - 47 Dieselindex	53 - 57 Dieselindex	45 cet. 45 dl. leichtes	Gasol automotive	Dieselloil	Gasol versteuert	ex Tank	Motoren- brennstoff Zone 0	Dieselloil 50 Dieselindex	
	in Schiffsladungen f.o.b.	in Schiffsladungen f.o.b.	in Schiffsladungen f.o.b.	Zone England und Wales	Zone England und Wales	frei Tankstelle Paris	ex Tank	Einfuhrdurch- schnittspreis c.i.f. ab Lager	Verkaufspreis ab Lager	
	Cents je gallon		\$ je 42 gallons	Pence je imperial gallon	Pence je imperial gallon	NPd) je 100 Liter	hfl je 100 Liter	skr je 1000 Liter	Lire je 100 Liter	
	MM.	Dw.	Dw.	Originalpreise						
1938 D	3,63				4,50	2,20	4,43		25	
1950 D	7,49	7,74	3,66	27,84	12,01	33,09	13,01	185,2	6 707	
1954 D	5,45	3,71	4,10	44,79	14,41	43,54	12,70	202,9r	7 850	
1957 D	3,04	9,81	4,77	52,05	17,55	56,49	16,08	258,6	8 141	
1958 D	8,61	8,86	4,09a)	46,73	15,94	61,58	13,68	250,8	8 073	
1959 D	8,90	9,05	4,23a)	47,56	16,39	64,22	13,58	253,0	8 008	
1959 Sept.	8,04	8,29	3,93	48,00	16,57	63,25	12,85	240,0	7 940	
1959 Okt.	8,25	8,50	3,93	48,25	16,58	63,05	12,85	240,0	7 800	
1959 Nov.	8,25	8,50	3,93	48,25	16,88	63,05	12,85	240,0	8 000	
1959 Dez.	8,42	8,67	4,14	48,25	16,88	63,05	12,85	240,0	8 000	
1960 Jan.	8,67	8,92	4,35	48,25	16,98	63,05	12,85	240,0	8 000	
1960 Febr.	8,38	8,63	4,35	48,25	17,38	63,95	12,85	240,0	8 000	
1960 März	8,13	8,38	4,14	48,25	17,38	63,45	12,85	210,0	7 950	
1960 April	8,13	8,38	4,14	47,97	17,10	63,05	12,85	210,0	7 750	
1960 Mai	8,13	8,38	4,14	47,75	16,41	63,05	12,85	210,0	7 587	
1960 Juni	8,15	8,40	4,14	47,75	16,38	63,05	12,85	210,0	7 200	
1960 Juli	8,25	8,50	4,14	47,75	16,38	62,85	12,85	210,0	7 200	
1960 Aug.	8,25	8,50	4,14	47,75	16,38	62,85	12,85	215,0	7 150	
1960 Sept.	8,25	8,50	4,14	47,75	16,38	62,85		213,0	7 100	
1960 Okt.	8,25			47,75	16,38	62,85			7 100	
1960 Nov.	8,25									
1950 D	8,31	8,59	9,67	30,03	12,95	39,71	14,38	15,03	45,07	
1959 Dez.	9,34	9,62	10,94	51,65	18,07	53,60	14,21	19,33	53,75	
1960 März	9,02	9,30	10,94	51,77	18,65	53,92	14,21	16,92	53,40	
1960 Juni	9,04	9,32	10,94	51,18	17,56	53,65	14,21	16,96	48,38	
1960 Sept.	9,15	9,43	10,94	51,36	17,62	53,49		17,22	47,71	
B e n z i n										
Zeit	BR-Deutschland	Niederländische Antillen Aruba(26)		Iran Abadan	Ver. Staaten Bradford-Warren	Kanada Toronto	Großbritannien	Frankreich Paris	Schweden	
	Marken(27) VProbe Abnahme in Kesselwagen frei	70 - 72 verbleib	93 R Oktan	90 R Regular	93(28)	reguläre Grade	Motor Spirit Standard	Essence tourisme versteuert		
	Empfangsstation	in Schiffsladungen f.o.b.	Premium	Regular	ab Raffinerie	unversteuert in Tankwagen	Zone England/Wales	frei Tankstelle		
	RM/DM je 100 Liter	Cents je gallon	Cents je gallon	Cents je gallon	Cents je gallon	kan. Cents je imp. gallon	Pence je imp. gallon	NPd) je 100 Liter	skr je 100 Liter	
		MM.	Dw.	Dw.	Dw.	Originalpreise		MA.	Dw.	
1938 I	33,00	4,77				5,40	15,80	18,00	2,02	26,0
1950 D	50,25	9,75				12,38	22,88	30,63	43,38	72,8
1954 D	49,21	9,83				13,89	22,60	45,75	59,15	58,0
1957 D	52,27	9,72	11,72			14,15	23,16	51,46	80,75	66,0
1958 I	48,24	9,10	10,85			13,68	22,80	45,75	89,94	71,0
1959 D	45,50	9,22	10,98	10,12		13,21	22,43	46,00	94,66	72,3
1959 Sept.	45,50	9,50	11,25	10,20		13,00	22,30	46,00	95,25	72,3
1959 Okt.	45,50	9,50	11,25	10,20		13,00	22,30	46,00	95,25	73,0
1959 Nov.	45,50	9,50	11,25	10,20		13,00	22,30	46,00	95,25	73,0
1959 Dez.	45,50	9,33	11,08	10,20		13,00	22,30	46,00	95,25	73,0
1960 Jan.	46,63	9,25	11,00	10,08		13,00	22,30	46,00	95,25	73,0
1960 Febr.	47,00	9,25	11,00	10,00		13,00	22,30	46,00	95,25	73,0
1960 März	46,00	9,25	11,00	10,00		13,00	22,30	46,00	95,25	73,0
1960 April	50,00	9,25	11,00	10,00		13,00	22,30	46,00	95,25	73,0
1960 Mai	50,00	9,25	11,00	10,00		13,00	22,30	46,00	95,25	73,0
1960 Juni	50,00	9,25	11,00	10,00		13,00	22,30	46,00	95,25	73,0
1960 Juli	48,00	9,25	11,00	10,00		13,00	22,30	46,00	95,25	73,0
1960 Aug.	48,00	9,25	11,00	9,63		13,00	22,30	46,00	94,25	73,0
1960 Sept.	48,00	9,25	11,00	9,50		13,00	22,30	46,00	94,25	73,0
1960 Okt.	48,00	9,25	11,00	9,50		13,00	22,30	46,00	94,25	73,0
1960 Nov.	48,00	9,25	11,00	9,50		13,00	22,30	46,00	94,25	73,0
1950 D	50,25	10,82				13,74	33,03	52,06	59,01	
1959 Dez.	45,50	10,35	12,29	11,32		14,42	49,24	80,97	58,79	
1960 März	48,00	10,26	12,21	11,10		14,42	49,36	80,95	58,81	
1960 Juni	50,00	10,26	12,21	11,10		14,42	49,31	81,04	58,97	
1960 Sept.	48,00	10,26	12,21	10,54		14,42	49,48	80,21		

Zeit	noch: Benzin							Schmieröl				
	Osterreich Wien	Schweiz	Italien Mailand	Spanien	Libanon Beirut	Japan Tokio	Neuseeland	Vereinigte Staaten West-Pennsylv.				
	in Kesselwagen ab Raffinerie oder Lager		70/72 MM freier Marktpreis		lose größere Mengen		frei Empfänger	Zylinder- Flammpl. 6000 P. neutral	red oil Nr. 5 - 6 Visc. 500 Exportpreis ab Raffinerie fob. Süd-Texas			
		Schilling je 100 kg	sfrs je 100 kg	Lire je 100 Liter	Pesetas je Liter	Lib £ je 20 Liter	Yen je 1000 Liter	£. s. je gallon	Cents je gallon			
	MM.	MR.	Lw.	Originalpreise							MM.	Dw.
1938 D	75,9b)	46,09	333	0,76					10,83			
1950 D	218,5	61,36	10 691	4,25	6,20	15 023	2. 63/4	20,04		13,10		
1954 T	483,2	51,11	11 619	5,50	6,00	30 928	2. 93/4	13,02		14,73		
1957 D	367,1	53,36	13 174	6,50	6,25	33 462	3. 03/5	23,31		17,91		
1958 T	367,1	50,47	13 175	6,50	6,25a)	30 444	3. 42/4	17,34a)		18,00		
1959 D	367,1	47,67	11 883	7,75	6,25	35 710		17,36a)		18,10		
1959 Sept.	367,1	46,73	11 800	9,50	6,25	36 900	3. 102/4			18,00		
Okt.	367,1	46,73	11 800	9,50	6,25	36 900	3. 63/4	18,00		18,00		
Nov.	367,1	46,73	11 300	9,50	6,25	36 900	3. 63/4	18,00		18,20		
Dez.	367,1	46,73	11 800	9,50	6,25	37 100		19,00		19,00		
1960 Jan.	367,1	46,73	11 800	9,50		37 200		19,00		19,00		
Febr.	367,1	46,73	11 800			37 200	3. 23/4	20,00		19,00		
März	367,1	46,73	11 550			38 200		20,00		19,00		
April	367,1	46,73	11 300			37 433		20,00		19,00		
Mai	367,1	46,73	11 242			37 501		20,00		19,00		
Juni	367,1	46,73	9 500			37 367		20,00		19,50r		
Juli	367,1	46,73	9 500			37 200		20,00		20,00		
Aug.	367,1	46,73	9 500			37 200		20,00		20,00		
Sept.	367,1		9 500					21,00		20,00		
Okt.			9 500							20,00		
Nov.												
Umgerechnete Preise für 100 Liter in LM												
1950 D	73,88	43,08	71,64	-	7,85	17,57	47,57	22,24		14,54		
1959 Dez.	43,13	32,95	79,28	66,50	41,53	43,30		21,08		21,08		
1960 März	43,04	32,85	77,58			43,41		22,19		21,08		
Juni	43,04	33,02	63,84			43,61		22,19		21,64		
Sept.	43,32		63,94					23,30		22,19		

Zeit	noch: Schmieröl		Zement						
	Frankreich Paris	Italien Mailand	FR-Deutschland Hamburg	Ver. Staaten New York	Großbritannien London	Frankreich Paris	Niederlande	Österreich Wien	
	Pandol-Nr. 1 versteuert frei Empfänger	Zylinder- dampfgereinigt frei Station Mailand	Großhandelspr. bei Abn. von 10 t in Empfängerstat.	Portland- in Säcken ab Verk	Lieferung von 6 ts und mehr in Jutesäcken ab "tation Charing-Cross	Wasserabstoßend	Portland- belgischer A mit Papiersack		Type 24
							frei Bau	frei Kai	
	NPd) je 100 kg	Lire je 100 kg	RM/DM je 10 t	\$ je 170,55 kg	s.d. je 2240 lbs	NPd)	hfl je 1000 kg	Schilling je 100 kg	
	MR.	Dw.	Dw.	Dw.	Dw.	MR.	MR.	MM.	
Originalpreise									
1938 D		651	360,00	1,67	42,0			11,75	7,30b)
1950 D	55,26	34 175	600,14	3,16	62,6	94,0		42,33	28,67
1954 T	75,20	33 000	783,33	3,60	96,3	128,9		53,81	43,50
1957 D	91,88	36 792	796,25	4,26	108,3	140,9	86,92	59,63	46,80
1958 D	97,90	36 479	800,00	4,23	112,0	144,6	93,25	60,00	46,80
1959 D	102,40	36 158	800,00	4,22	112,0	144,6	100,41	58,75	46,80
1959 Sept.	102,40	36 000	800,00	4,29	112,0	144,6	100,76	58,50	46,80
Okt.	102,40	36 000	800,00	4,29	112,0	144,6	100,76	58,50	46,80
Nov.	102,40	36 000	800,00	4,29	112,0	144,6	100,76	58,50	46,80
Dez.	102,40	35 750	800,00	4,29	112,0	144,6	100,76	58,50	46,80
1960 Jan.	102,40	35 750	800,00	4,24	112,0	144,6	101,12	58,50	46,80
Febr.	102,40	35 750	800,00	4,18	110,0	142,6	101,12	58,50	46,80
März	102,40	35 750	800,00	4,18	110,0	142,6	101,12	57,75	46,80
April	102,40	36 250	800,00	4,18	110,0	142,6	101,12	57,75	46,80
Mai	103,40	36 500	800,00	4,18	110,0	142,6	101,12	57,75	46,80
Juni	103,40	34 167	800,00	4,18	110,0	142,6	101,12	57,75	46,80
Juli	103,40	35 000	800,00	4,18	110,0	142,6	101,12	57,75	46,80
Aug.	103,40	35 000	800,00	4,18	110,0	142,6	101,12	57,75	46,80
Sept.	103,40	35 500	800,00	4,18	110,0	142,6		57,75	46,80
Okt.	103,40	35 500	800,00	4,19	110,0	142,6			46,80
Nov.		35 500	800,00		110,0	142,6			
Umgerechnete Preise für 100 kg in DM									
1950 D	66,71	220,11	6,00	7,78	3,59	5,44		4,68	6,08
1959 Dez.	47,04	240,26	8,00	10,56	6,43	8,30	8,57	6,47	7,52
1960 März	87,02	240,13	8,00	10,29	6,33	8,20	8,60	6,39	7,51
Juni	87,98	229,60	8,00	10,29	6,33	8,20	8,60	6,39	7,51
Sept.	87,98	238,56	8,00	10,29	6,35	8,22			7,56

Zeit	noch: Zement							Mauersteine	
	Schweiz	Italien Mailand	Spanien	Libanon Beirut	Algerien Alger	Japan Tokio	Süd-Vietnam Saigon	Ver. Staaten New York	Frankreich Paris
	ohne Verpackg. nach Absatz von Rabattu-Konto	Portland- Type 500 Fabrik- verkaufspreis frei Fahrzeug	"Aslana"	Chekka	Pointe pescade versteuert	Portland- in Säcken c.i.f. Jap. Empf. Hafen	japanischer	normal	60x10x20 mm normal versteuert frei Bau
	sfrs je 10 t	Lire je 100 kg	Pesetas je 1000 kg	Lib £ je 1000 kg	NPd) je 1000 kg	Yen je 1000 kg	Plaster je 50 kg	\$ je 1000 Stück	NPd)
	MR.	Dw.	MA.	MA.	MA.	MA.	MA.	MA.	MA.
Originalpreise									
1938 D	318,90	18,0	90,2		2,74	26	1,50	12,00	
1950 D	547,72	961,0	285,8	75,00	71,28	5 006	49,28	25,67	
1954 T	567,40	1094,5	597,2	64,50	89,11	5 743	73,52	28,22	
1957 J	645,80	1074,0	717,0	62,75	89,11	7 125	72,81	30,84	111,59
1958 T	645,80	1034,4	717,0	62,57a)	95,29	7 149	69,64	30,97	119,92
1959 I	636,00	960,2	717,0	60,42	95,81	6 733	70,77a)	31,67	128,74
1959 Sept.	626,20	952,5	717,0	60,00	95,81	6 600	70,50	31,76	129,89
Okt.	626,20	952,5	717,0	60,00	95,81	6 600	70,50	31,76	129,89
Nov.	626,20	952,5	717,0	60,00	95,81	6 600	70,10	31,76	129,89
Dez.	626,20	902,5	717,0	60,00	95,81	6 600	70,10	31,87	129,89
1960 Jan.	626,20	902,5	717,0		95,81	6 600	70,10	28,51	130,46
Febr.	626,20	902,5			95,81	6 600	70,10	28,51	130,46
März	626,20	902,5			95,81	6 633	70,10	28,51	130,46
April	626,20	872,5			95,81	6 650	70,10	28,51	130,46
Mai	626,20	872,5			95,81	6 650	70,50	28,63	130,46
Juni	626,20	872,5			96,15	6 650	70,50	28,75	130,46
Juli	626,20	372,5			96,15	6 650	70,50	28,75	130,46
Aug.	621,32	372,5						28,81	
Sept.		372,5							
Okt.		372,5							
Nov.									
Umgerechnete Preise für 100 kg in DM									
1950 D	5,22	6,46	-	9,16	8,62	5,85	20,11	107,8129)	
1959 Dez.	6,04	6,06	5,02	7,97	8,14	7,70	11,68	133,8529)	110,4229)
1960 März	6,02	6,06			8,14	7,74	11,68	119,7529)	110,8729)
Juni	6,05	5,86			8,18	7,76	11,75	120,7529)	111,0029)
Sept.		5,86							

Zeit	noch: Mauersteine						Dachziegel		
	Osterreich Wien		Schweiz	Italien Mailand	Spanien	Japan Tokio	Frankreich Paris	Niederlande	Osterreich
	normal	Formsteine feuerfeste Ziegel	normal	6x11x23	normal	gewöhnliche 1. Qualität	Tuiles mécaniques versteuert frei Bau	rote holländische	Palzziegel
	Großhandelspreis einschließlich Lagerzuschlag			Ziegelei-Verkaufspreis frei Empfänger		ab Werk		ab Werk	Großhandelspreis zuzüglich Lagerzuschlag
	Schilling je 100 Stück	je 1000 kg	sfrs je 1000 Stück	Lire je 1000 Stück	Pesetas je 100 Stück	Yen je Stück	NpD je 1000 Stück	hfl je 1000 Stück	Schilling je 100 Stück
	MM.	MM.	ME.	Dw.	Originalpreise	MA.	ME.		MM.
1939 I	7,00b)	350b)	53,8	120	7,40	.	.	38,08	14,5b)
1940 I	31,00	1 139	92,8	7 535	36,25	4,89	.	122,50	78,6
1941 I	45,90	1 656	97,0	8 445	47,88	6,00	.	151,83	117,0
1942 I	51,30	1 904	107,0	8 840	72,04	6,83	386,48	161,96	130,0
1943 I	51,30	1 904	107,0	8 788	61,33	6,79	431,15	162,56	130,0
1944 I	51,30	1 936	107,0	8 542	70,77	6,70	466,79	165,13	130,0
1945 Sept.	51,40	1 904	107,0	8 450	70,85	6,70	474,26	168,00	130,0
1946 Okt.	51,30	1 904	107,0	8 650	69,75	6,70	474,26	168,00	130,0
1947 Nov.	51,30	2 094	107,0	8 650	69,75	6,70	474,26	168,00	130,0
1948 Dez.	51,30	2 094	107,0	8 650	69,75	6,70	474,26	167,00	130,0
1949 Jan.	51,30	2 094	107,0	8 650	69,75	7,00	475,11	162,50	130,0
1950 Febr.	51,30	2 094	107,0	8 650	69,75	7,00	475,11	162,50	130,0
1951 März	51,30	2 094	107,0	8 650	69,75	7,00	475,11	162,50	130,0
1952 April	51,30	2 094	107,0	8 650	69,75	7,00	475,11	162,50	130,0
1953 Mai	51,30	2 094	107,0	9 150	69,75	7,00	475,11	162,50	130,0
1954 Juni	51,30	2 094	107,0	9 150	69,75	7,00	475,11	162,50	130,0
1955 Juli	51,30	2 094	107,0	9 750r	69,75	7,00	475,11	167,00	130,0
1956 Aug.	51,30	2 094	107,0	9 750	69,75	7,00	475,11	167,00	130,0
1957 Sept.	51,30	2 094	107,0	10 125	69,75	7,00	475,11	167,00	130,0
1958 Okt.	51,30	2 094	107,0	10 500	69,75	7,00	475,11	167,00	130,0
1959 Nov.	51,30	2 094	107,0	10 500	69,75	7,00	475,11	167,00	130,0
1960 Dez.	51,30	2 094	107,0	10 500	69,75	7,00	475,11	167,00	130,0
1961 Jan.	51,30	2 094	107,0	10 500	69,75	7,00	475,11	167,00	130,0
1962 Febr.	51,30	2 094	107,0	10 500	69,75	7,00	475,11	167,00	130,0
1963 März	51,30	2 094	107,0	10 500	69,75	7,00	475,11	167,00	130,0
1964 April	51,30	2 094	107,0	10 500	69,75	7,00	475,11	167,00	130,0
1965 Mai	51,30	2 094	107,0	10 500	69,75	7,00	475,11	167,00	130,0
1966 Juni	51,30	2 094	107,0	10 500	69,75	7,00	475,11	167,00	130,0
1967 Juli	51,30	2 094	107,0	10 500	69,75	7,00	475,11	167,00	130,0
1968 Aug.	51,30	2 094	107,0	10 500	69,75	7,00	475,11	167,00	130,0
1969 Sept.	51,30	2 094	107,0	10 500	69,75	7,00	475,11	167,00	130,0
1970 Okt.	51,30	2 094	107,0	10 500	69,75	7,00	475,11	167,00	130,0
1971 Nov.	51,30	2 094	107,0	10 500	69,75	7,00	475,11	167,00	130,0
1972 Dez.	51,30	2 094	107,0	10 500	69,75	7,00	475,11	167,00	130,0
1973 Jan.	51,30	2 094	107,0	10 500	69,75	7,00	475,11	167,00	130,0
1974 Febr.	51,30	2 094	107,0	10 500	69,75	7,00	475,11	167,00	130,0
1975 März	51,30	2 094	107,0	10 500	69,75	7,00	475,11	167,00	130,0
1976 April	51,30	2 094	107,0	10 500	69,75	7,00	475,11	167,00	130,0
1977 Mai	51,30	2 094	107,0	10 500	69,75	7,00	475,11	167,00	130,0
1978 Juni	51,30	2 094	107,0	10 500	69,75	7,00	475,11	167,00	130,0
1979 Juli	51,30	2 094	107,0	10 500	69,75	7,00	475,11	167,00	130,0
1980 Aug.	51,30	2 094	107,0	10 500	69,75	7,00	475,11	167,00	130,0
1981 Sept.	51,30	2 094	107,0	10 500	69,75	7,00	475,11	167,00	130,0
1982 Okt.	51,30	2 094	107,0	10 500	69,75	7,00	475,11	167,00	130,0
1983 Nov.	51,30	2 094	107,0	10 500	69,75	7,00	475,11	167,00	130,0
1984 Dez.	51,30	2 094	107,0	10 500	69,75	7,00	475,11	167,00	130,0
1985 Jan.	51,30	2 094	107,0	10 500	69,75	7,00	475,11	167,00	130,0
1986 Febr.	51,30	2 094	107,0	10 500	69,75	7,00	475,11	167,00	130,0
1987 März	51,30	2 094	107,0	10 500	69,75	7,00	475,11	167,00	130,0
1988 April	51,30	2 094	107,0	10 500	69,75	7,00	475,11	167,00	130,0
1989 Mai	51,30	2 094	107,0	10 500	69,75	7,00	475,11	167,00	130,0
1990 Juni	51,30	2 094	107,0	10 500	69,75	7,00	475,11	167,00	130,0
1991 Juli	51,30	2 094	107,0	10 500	69,75	7,00	475,11	167,00	130,0
1992 Aug.	51,30	2 094	107,0	10 500	69,75	7,00	475,11	167,00	130,0
1993 Sept.	51,30	2 094	107,0	10 500	69,75	7,00	475,11	167,00	130,0
1994 Okt.	51,30	2 094	107,0	10 500	69,75	7,00	475,11	167,00	130,0
1995 Nov.	51,30	2 094	107,0	10 500	69,75	7,00	475,11	167,00	130,0
1996 Dez.	51,30	2 094	107,0	10 500	69,75	7,00	475,11	167,00	130,0
1997 Jan.	51,30	2 094	107,0	10 500	69,75	7,00	475,11	167,00	130,0
1998 Febr.	51,30	2 094	107,0	10 500	69,75	7,00	475,11	167,00	130,0
1999 März	51,30	2 094	107,0	10 500	69,75	7,00	475,11	167,00	130,0
2000 April	51,30	2 094	107,0	10 500	69,75	7,00	475,11	167,00	130,0
2001 Mai	51,30	2 094	107,0	10 500	69,75	7,00	475,11	167,00	130,0
2002 Juni	51,30	2 094	107,0	10 500	69,75	7,00	475,11	167,00	130,0
2003 Juli	51,30	2 094	107,0	10 500	69,75	7,00	475,11	167,00	130,0
2004 Aug.	51,30	2 094	107,0	10 500	69,75	7,00	475,11	167,00	130,0
2005 Sept.	51,30	2 094	107,0	10 500	69,75	7,00	475,11	167,00	130,0
2006 Okt.	51,30	2 094	107,0	10 500	69,75	7,00	475,11	167,00	130,0
2007 Nov.	51,30	2 094	107,0	10 500	69,75	7,00	475,11	167,00	130,0
2008 Dez.	51,30	2 094	107,0	10 500	69,75	7,00	475,11	167,00	130,0
2009 Jan.	51,30	2 094	107,0	10 500	69,75	7,00	475,11	167,00	130,0
2010 Febr.	51,30	2 094	107,0	10 500	69,75	7,00	475,11	167,00	130,0
2011 März	51,30	2 094	107,0	10 500	69,75	7,00	475,11	167,00	130,0
2012 April	51,30	2 094	107,0	10 500	69,75	7,00	475,11	167,00	130,0
2013 Mai	51,30	2 094	107,0	10 500	69,75	7,00	475,11	167,00	130,0
2014 Juni	51,30	2 094	107,0	10 500	69,75	7,00	475,11	167,00	130,0
2015 Juli	51,30	2 094	107,0	10 500	69,75	7,00	475,11	167,00	130,0
2016 Aug.	51,30	2 094	107,0	10 500	69,75	7,00	475,11	167,00	130,0
2017 Sept.	51,30	2 094	107,0	10 500	69,75	7,00	475,11	167,00	130,0
2018 Okt.	51,30	2 094	107,0	10 500	69,75	7,00	475,11	167,00	130,0
2019 Nov.	51,30	2 094	107,0	10 500	69,75	7,00	475,11	167,00	130,0
2020 Dez.	51,30	2 094	107,0	10 500	69,75	7,00	475,11	167,00	130,0
2021 Jan.	51,30	2 094	107,0	10 500	69,75	7,00	475,11	167,00	130,0
2022 Febr.	51,30	2 094	107,0	10 500	69,75	7,00	475,11	167,00	130,0
2023 März	51,30	2 094	107,0	10 500	69,75	7,00	475,11	167,00	130,0
2024 April	51,30	2 094	107,0	10 500	69,75	7,00	475,11	167,00	130,0
2025 Mai	51,30	2 094	107,0	10 500	69,75	7,00	475,11	167,00	130,0
2026 Juni	51,30	2 094	107,0	10 500	69,75	7,00	475,11	167,00	130,0
2027 Juli	51,30	2 094	107,0	10 500	69,75	7,00	475,11	167,00	130,0
2028 Aug.	51,30	2 094	107,0	10 500	69,75	7,00	475,11	167,00	130,0
2029 Sept.	51,30	2 094	107,0	10 500	69,75	7,00	475,11	167,00	130,0
2030 Okt.	51,30	2 094	107,0	10 500	69,75	7,00	475,11	167,00	130,0
2031 Nov.	51,30	2 094	107,0	10 500	69,75	7,00	475,11	167,00	130,0
2032 Dez.	51,30	2 094	107,0	10 500	69,75	7,00	475,11	167,00	130,0
2033 Jan.	51,30	2 094	107,0	10 500	69,75	7,00	475,11	167,00	130,0
2034 Febr.	51,30	2 094	107,0	10 500	69,75	7,00	475,11	167,00	130,0
2035 März	51,30	2 094	107,0	10 500	69,75	7,00	475,11	167,00	130,0
2036 April	51,30	2 094	107,0	10 500	69,75	7,00	475,11	167,00	130,0
2037 Mai	51,30	2 094	107,0	10 500	69,75	7,00	475,11	167,00	130,0
2038 Juni	51,30	2 094	107,0	10 500	69,75	7,00	475,11	167,00	130,0
2039 Juli	51,30	2 094	107,0	10 500	69,75	7,00	475,11	167,00	130,0
2040 Aug.	51,30	2 094	107,0	10 500	69,75	7,00	475,11	167,00	130,0
2041 Sept.	51,30	2 094	107,0	10 500	69,75	7,00	475,11	167,00	130,0
2042 Okt.	51,30	2 094	107,0	10 500	69,75	7,00	475,11	167,00	130,0
2043 Nov.	51,30	2 094	107,0	10 500	69,75	7,00	475,11	167,00	130,0
2044 Dez.	51,30	2 094	107,0	10 500	69,75	7,00	475,11	167,00	130,0
2045 Jan.	51,30	2 094	107,0	10 500	69,75	7,00	475,11	167,00	130,0
2046 Febr.	51,30	2 094	107,0	10 500	69,75	7,00	475,11	167,00	130,0
2047 März	51,30	2 094	107,0	10 500	69,75	7,00	475,11	167,00	130,0
2048 April	51,30	2 094	107,0						

H o l z									
Zeit	BR-Deutschland Bayern	Vereinigte Staaten				Schweuen			
	Pichten- und Tannenbretter 33)	Douglastanne Common Nr. 1 trocken 2"x4"x16's,s4s	Weißfichte Common Nr. 2 Ponderosa 1"x8",2s od.4s	Gelbfichte Common Nr. 2 Southern 1"x6", s4s	Fichte New York loco ab Werk	Eiche Dielen	Kiefer 2 1/2x7 u/s	Kiefer und Fichte 2 1/2 x 7 V	Fichte 2 1/2x7 u/s
		ab Werk					Exportnotierung, f.o.b. Harnosand-Distrikt		
		RM/DM je m³	\$ je 1000 board feet (2,36 m³)					skr je standard (4,67 m³)	
Originalpreise									
1938 D	53,00	20,34	17,68	18,59			237	196	234
1950 D	89,04	76,99	71,27	74,36	75,39	198,23	783	705	740
1954 D	140,26	74,22	71,08	73,91	81,22	177,75	1 153	999	1 048
1957 D	159,28	79,65	71,28	77,55	92,98	175,90	1 191	980	1 060
1958 D	157,64	77,89	68,70	76,08	92,95	169,60	1 162	901	1 009
1959 D	151,53	85,85	78,41	80,67	95,75	177,33	1 163	832	930
1959 Sept.	150,92	88,64	79,10	82,33	97,50	178,00	1 185	855	950
Okt.	150,77	87,10	76,65	82,46	98,00	178,00	1 195	875	985
Nov.	150,77	82,34	75,66	82,27	98,00	178,00	1 200	890	1 000
Dez.	150,77	82,60	75,50	82,27	98,00	180,00	1 205	905	1 030
1960 Jan.	150,77	83,46	76,06	81,91	98,00	180,00	1 215	920	1 045
Febr.	150,92	83,54	78,42	80,95	97,00	180,00	1 240	950	1 060
Marz	151,23	83,19	79,68	80,54	96,33	186,67	1 250	955	1 070
April	152,00	83,19	79,68	80,75	95,00	190,00	1 255	955	1 075
Mai	152,54	82,50	80,72	79,79	95,00	190,00	1 260	965	1 080
Juni	152,54	80,41	79,99	78,74	95,00	187,00	1 265	980	1 055
Juli	152,77	80,76	78,62	77,64	95,00	185,00	1 255	965	1 055
Aug.	152,77	80,24	75,95	76,40	94,25	192,50	1 260	965	1 055
Sept.	152,77	79,91p	72,28p	75,64p	91,75	188,00			
Okt.	153,47								
Nov.									
1950 D	89,04	137,04	126,85	132,35	134,19	352,83	136,92	122,50	128,58
1959 Dez.	150,77	147,02	134,38	146,43	174,43	320,38	207,70	155,99	177,53
1960 Marz	151,23	148,08	141,82	143,35	171,46	332,26	215,52	164,66	177,59
Juni	152,54	143,11	139,94	140,14	169,09	332,84	218,71	169,66	182,64
Sept.	152,77	142,23	128,65	134,63	163,31	334,62			
Ungerechnete Preise für 1 m³ in DM									
1950 D	89,04	137,04	126,85	132,35	134,19	352,83	136,92	122,50	128,58
1959 Dez.	150,77	147,02	134,38	146,43	174,43	320,38	207,70	155,99	177,53
1960 Marz	151,23	148,08	141,82	143,35	171,46	332,26	215,52	164,66	177,59
Juni	152,54	143,11	139,94	140,14	169,09	332,84	218,71	169,66	182,64
Sept.	152,77	142,23	128,65	134,63	163,31	334,62			
Ungerechnete Preise für 1 m³ in DM									
1950 D	89,04	137,04	126,85	132,35	134,19	352,83	136,92	122,50	128,58
1959 Dez.	150,77	147,02	134,38	146,43	174,43	320,38	207,70	155,99	177,53
1960 Marz	151,23	148,08	141,82	143,35	171,46	332,26	215,52	164,66	177,59
Juni	152,54	143,11	139,94	140,14	169,09	332,84	218,71	169,66	182,64
Sept.	152,77	142,23	128,65	134,63	163,31	334,62			
Ungerechnete Preise für 1 m³ in DM									
1950 D	89,04	137,04	126,85	132,35	134,19	352,83	136,92	122,50	128,58
1959 Dez.	150,77	147,02	134,38	146,43	174,43	320,38	207,70	155,99	177,53
1960 Marz	151,23	148,08	141,82	143,35	171,46	332,26	215,52	164,66	177,59
Juni	152,54	143,11	139,94	140,14	169,09	332,84	218,71	169,66	182,64
Sept.	152,77	142,23	128,65	134,63	163,31	334,62			
Ungerechnete Preise für 1 m³ in DM									
1950 D	89,04	137,04	126,85	132,35	134,19	352,83	136,92	122,50	128,58
1959 Dez.	150,77	147,02	134,38	146,43	174,43	320,38	207,70	155,99	177,53
1960 Marz	151,23	148,08	141,82	143,35	171,46	332,26	215,52	164,66	177,59
Juni	152,54	143,11	139,94	140,14	169,09	332,84	218,71	169,66	182,64
Sept.	152,77	142,23	128,65	134,63	163,31	334,62			
Ungerechnete Preise für 1 m³ in DM									
1950 D	89,04	137,04	126,85	132,35	134,19	352,83	136,92	122,50	128,58
1959 Dez.	150,77	147,02	134,38	146,43	174,43	320,38	207,70	155,99	177,53
1960 Marz	151,23	148,08	141,82	143,35	171,46	332,26	215,52	164,66	177,59
Juni	152,54	143,11	139,94	140,14	169,09	332,84	218,71	169,66	182,64
Sept.	152,77	142,23	128,65	134,63	163,31	334,62			
Ungerechnete Preise für 1 m³ in DM									
1950 D	89,04	137,04	126,85	132,35	134,19	352,83	136,92	122,50	128,58
1959 Dez.	150,77	147,02	134,38	146,43	174,43	320,38	207,70	155,99	177,53
1960 Marz	151,23	148,08	141,82	143,35	171,46	332,26	215,52	164,66	177,59
Juni	152,54	143,11	139,94	140,14	169,09	332,84	218,71	169,66	182,64
Sept.	152,77	142,23	128,65	134,63	163,31	334,62			
Ungerechnete Preise für 1 m³ in DM									
1950 D	89,04	137,04	126,85	132,35	134,19	352,83	136,92	122,50	128,58
1959 Dez.	150,77	147,02	134,38	146,43	174,43	320,38	207,70	155,99	177,53
1960 Marz	151,23	148,08	141,82	143,35	171,46	332,26	215,52	164,66	177,59
Juni	152,54	143,11	139,94	140,14	169,09	332,84	218,71	169,66	182,64
Sept.	152,77	142,23	128,65	134,63	163,31	334,62			
Ungerechnete Preise für 1 m³ in DM									
1950 D	89,04	137,04	126,85	132,35	134,19	352,83	136,92	122,50	128,58
1959 Dez.	150,77	147,02	134,38	146,43	174,43	320,38	207,70	155,99	177,53
1960 Marz	151,23	148,08	141,82	143,35	171,46	332,26	215,52	164,66	177,59
Juni	152,54	143,11	139,94	140,14	169,09	332,84	218,71	169,66	182,64
Sept.	152,77	142,23	128,65	134,63	163,31	334,62			
Ungerechnete Preise für 1 m³ in DM									
1950 D	89,04	137,04	126,85	132,35	134,19	352,83	136,92	122,50	128,58
1959 Dez.	150,77	147,02	134,38	146,43	174,43	320,38	207,70	155,99	177,53
1960 Marz	151,23	148,08	141,82	143,35	171,46	332,26	215,52	164,66	177,59
Juni	152,54	143,11	139,94	140,14	169,09	332,84	218,71	169,66	182,64
Sept.	152,77	142,23	128,65	134,63	163,31	334,62			
Ungerechnete Preise für 1 m³ in DM									
1950 D	89,04	137,04	126,85	132,35	134,19	352,83	136,92	122,50	128,58
1959 Dez.	150,77	147,02	134,38	146,43	174,43	320,38	207,70	155,99	177,53
1960 Marz	151,23	148,08	141,82	143,35	171,46	332,26	215,52	164,66	177,59
Juni	152,54	143,11	139,94	140,14	169,09	332,84	218,71	169,66	182,64
Sept.	152,77	142,23	128,65	134,63	163,31	334,62			
Ungerechnete Preise für 1 m³ in DM									
1950 D	89,04	137,04	126,85	132,35	134,19	352,83	136,92	122,50	128,58
1959 Dez.	150,77	147,02	134,38	146,43	174,43	320,38	207,70	155,99	177,53
1960 Marz	151,23	148,08	141,82	143,35	171,46	332,26	215,52	164,66	177,59
Juni	152,54	143,11	139,94	140,14	169,09	332,84	218,71	169,66	182,64
Sept.	152,77	142,23	128,65	134,63	163,31	334,62			
Ungerechnete Preise für 1 m³ in DM									
1950 D	89,04	137,04	126,85	132,35	134,19	352,83	136,92	122,50	128,58
1959 Dez.	150,77	147,02	134,38	146,43	174,43	320,38	207,70	155,99	177,53
1960 Marz	151,23	148,08	141,82	143,35	171,46	332,26	215,52	164,66	177,59
Juni	152,54	143,11	139,94	140,14	169,09	332,84	218,71	169,66	182,64
Sept.	152,77	142,23	128,65	134,63	163,31	334,62			
Ungerechnete Preise für 1 m³ in DM									
1950 D	89,04	137,04	126,85	132,35	134,19	352,83	136,92	122,50	128,58
1959 Dez.	150,77	147,02	134,38	146,43	174,43	320,38	207,70	155,99	177,53
1960 Marz	151,23	148,08	141,82	143,35	171,46	332,26	215,52	164,66	177,59
Juni	152,54	143,11	139,94	140,14	169,09	332,84	218,71	169,66	182,64
Sept.	152,77	142,23	128,65	134,63	163,31	334,62			
Ungerechnete Preise für 1 m³ in DM									
1950 D	89,04	137,04	126,85	132,35	134,19	352,83	136,92	122,50	128,58
1959 Dez.	150,77	147,02	134,38	146,43	174,43	320,38	207,70	155,99	177,53
1960 Marz	151,23	148,08	141,82	143,35	171,46	332,26	215,52	164,66	177,59
Juni	152,54	143,11	139,94						



noch: H o l z											
Zeit	Italien								Kanada		
	Belluno	Turin	Buchen-		Eichen-		Tannen-	Nußbaum-	Kastanien-	Kiefer- Common 1 1"x8", 8/16" 34)	Fichte- handelsüblich 1" x 6/7"
	Tannen- Ia Bretter 4 m lang, 20-60 mm stark frei Verladestation	Larchen- Ia, 4 m lang 20-60 mm stark	slowenische Importware prima Qualität		Importware prima Qualität		Bretter	Bretter inländische	Bretter		
	Lire je m³						ab Lager		kan. \$ je 1000 bd. ft.		
	Dw.	Dw.	Dw.		Dw.		Dw.	Dw.			
Originalpreise											
1938 D	480	690	53 225	68 000	38 458	44 838	24 083	.	.	18,50	
1950 D	28 125	38 750	73 716	89 900	51 472	57 500	29 855	165,00	.	67,08	
1954 D	43 344	53 990	73 716	89 900	51 472	57 500	29 855	165,00	.	81,92	
1957 D	47 427	60 000	73 500	93 500	57 000	62 500	31 500	180,00	.	88,44	
1958 D	47 500	60 000	73 500	96 063	57 000	62 500	31 500	180,00	.	84,83	
1959 D	47 625	60 000	73 500	96 500	57 000	62 292	31 500	184,67	.	85,50	
1959 Sept.	47 625	60 000	73 500	96 500	57 000	62 500	31 500	187,00	.	85,50	
1959 Okt.	47 625	60 000	73 500	96 500	57 000	62 500	31 500	187,00	.	85,50	
1959 Nov.	47 625	60 000	73 500	96 500	57 000	62 500	31 500	187,00	.	85,50	
1959 Dez.	47 625	60 000	73 500	96 500	57 000	60 000	31 500	187,00	.	85,50	
1960 Jan.	47 625	60 000	73 500	96 500	58 000	60 000	32 500	187,00	.	85,50	
1960 Febr.	47 500	60 000	73 500	96 500	58 000	60 000	32 500	187,00	.	85,50	
1960 März	47 500	60 000	73 500	96 500	58 000	60 000	32 500	187,00	.	85,50	
1960 April	47 500	61 000	73 500	96 500	58 000	60 000	32 500	187,00	.	85,50	
1960 Mai	47 500	61 000	73 500	96 500	59 000	60 000	32 500	187,00	.	85,50	
1960 Juni	47 500	61 000	73 500	96 500	59 000	60 000	32 500	187,00	.	85,50	
1960 Juli	47 500	61 000	73 500	96 500	59 000	60 000	32 500	187,00	.	85,50	
1960 Aug.	47 500	61 000	73 500	96 500	59 000	60 000	32 500	187,00	.	85,50	
1960 Sept.	47 500	61 000	73 500	96 500	59 000	60 000	32 500	187,00	.	85,50	
1960 Okt.	47 500	61 000	73 500	96 500	59 000	60 000	32 500	187,00	.	85,50	
1960 Nov.	47 500	61 000	73 500	96 500	59 000	60 000	32 500	187,00	.	85,50	
Umgerechnete Preise für 1 m³ in DM											
1950 D	189,05	260,40	357,67	456,96	258,40	301,31	161,84	.	.	109,39	
1959 Dez.	319,99	403,14	493,85	648,38	382,98	403,14	211,65	347,52	.	158,89	
1960 März	319,06	403,02	493,70	648,19	389,59	403,02	218,30	347,62	.	158,94	
1960 Juni	319,20	409,92	493,92	648,48	396,48	403,20	218,40	336,50	.	153,86	
1960 Sept.	319,20	409,92	493,92	648,48	396,48	403,20	218,40	336,50	.	153,86	

H o l z s c h l i f f										
Zeit	BR-Deutschland	Ver. Staaten	Großbritannien	Frankreich Rouen	Norwegen	Schweden	Finnland	Italien Mailand		
	normaler Handels- 100/100 Fabrikverkspr. frei Verladestation	einheimischer Nr. 1 lufttrocken frei Empfänger	skandinavischer Kontaktpreis cif Ostküste UK Trockengewicht	importierter mechanisch getrocknet c.i.f. Import- Hafen/Grenze	90/100 trocken	naß	getrocknet	importierter Tannen- lufttrocken	einheimischer Pappel-	
	RM/DM je 100 kg	\$ je 2000 lbs	£ s.d. je 2240 lbs	NFD) je 100 kg	nkr je 1016 kg	skr je 1000 kg	Fmk je 1000 kg	frei Station Mailand		
	Dw.	Dw.	ME.		ME.		ME.		Dw.	Dw.
1938 D	11,68	25,00	.	36,9	.	36	.	.	5 474	6 692
1950 D	32,90	69,23	22.18. 5	23,00	344,4	254	.	.	6 198	6 948
1954 D	42,30	81,25	27.10. 0	28,85	550,0	342	14 450	.	6 750	7 150
1957 D	46,54	86,25	32.12. 6	35,37	652,5	382	18 108	6 517	6 782	6 304
1958 D	43,64	86,25	29.12. 6	35,44	592,7	354	20 617	6 000	6 250	6 350
1959 D	39,86	86,25	28.10. 0	42,22	571,0	344	18 558	6 000	6 273	6 350
1959 Sept.	39,14	86,25	28.10. 0	42,15	571,0	328	18 700	6 000	6 250	6 350
1959 Okt.	38,90	86,25	28.10. 0	42,15	571,0	331	18 300	6 000	6 273	6 350
1959 Nov.	39,40	86,25	28.10. 0	42,15	571,0	323	18 600	6 000	6 250	6 350
1959 Dez.	39,40	86,25	28.10. 0	42,15	571,0	332	18 600	6 000	6 250	6 350
1960 Jan.	39,29	86,25	28.10. 0	42,15	571,0	335	18 700	6 000	6 250	6 350
1960 Febr.	39,70	86,25	28.10. 0	42,65	571,0	344	18 900	6 175	6 500	6 500
1960 März	39,76	86,25	28.10. 0	42,65	571,0	343	19 800	6 150	6 500	6 500
1960 April	39,76	86,25	28.10. 0	42,65	571,0	341	19 700	6 150	6 500	6 500
1960 Mai	39,76	86,25	28.10. 0	41,10	571,0	331	18 800	6 113	6 481	6 481
1960 Juni	40,06	86,25	28.10. 0	41,10	571,0	333	18 700	6 000	6 425	6 425
1960 Juli	40,08	86,25	28.10. 0	41,10	571,0	319	19 100	6 038	6 456	6 456
1960 Aug.	40,07	86,25	28.10. 0	41,10	571,0	.	18 800	6 113	6 513	6 513
1960 Sept.	40,18	86,25	28.10. 0	41,10	571,0	.	.	6 180	6 580	6 580
1960 Okt.	40,08	86,25	28.10. 0	41,10	571,0	.	.	.	.	.
1960 Nov.	40,08	86,25	28.10. 0	41,10	570,0	.	.	.	.	.
Umgerechnete Preise für 100 kg in DM										
1950 D	32,90	32,05	26,53	27,60	19,93	20,62	.	36,79	44,97	44,97
1959 Dez.	39,40	39,93	32,74	35,83	32,81	26,74	24,41	40,31	42,67	42,67
1960 März	39,76	39,93	32,82	36,25	32,83	27,63	25,99	41,48	43,66	43,66
1960 Juni	40,06	39,93	32,78	34,97	32,83	26,92	24,54	41,08	43,55	43,55
1960 Sept.	40,18	39,93	32,90	.	32,91	.	.	41,08	43,77	43,77

S u l f a t - Z e l l s t o f f										
Zeit	BR-Deutschland	Vereinigte Staaten		Kanada	Großbritannien	Frankreich Rouen	Niederlande			
	Ia ungebleicht absolut trocken Großhandelspr. frei Verladestation	ungebleicht lufttrocken	gebleicht lufttrocken	ungebleicht trocken ab ostkanadische Mühlen	skandinavischer ungebleicht   gebleicht Kontaktpreis c.i.f. Ostküste UK. Trockengewicht	importiert ungebleicht   gebleicht cif. Importhafen oder ab Grenze	ab Werk			
	RM/DM je 100 kg	\$ je 2000 lbs	£ s.d. je 2240 lbs	kan. \$ je 2000 lbs	£ s.d. je 2240 lbs	NFD) je 100 kg	hfl je 100 kg			
	Dw.	Dw.	ME.		ME.		ME.		Dw.	Dw.
1938 D	22,73	47,7	57,4	49,20	12. 1. 3	13.13. 0	.	.	50,70	48,58
1950 D	55,17	106,2	122,8	115,03	37. 7. 7	59.15. 0	42,39	56,38	56,17	56,17
1954 D	76,49	120,6	140,0	116,69	47. 0. 0	57. 1. 3	46,10	56,38	56,17	56,17
1957 D	84,88	131,3	151,3	125,81	49.15. 8	60. 0. 0	48,28	62,77	59,44	59,44
1958 D	82,25	135,0	155,0	130,28	47. 6. 3	57.10. 0	53,13	68,53	58,01	58,01
1959 D	69,50	135,0	155,0	129,50	45. 0. 0	55. 0. 0	65,69	80,45	52,56	52,56
1959 Sept.	68,50	135,0	155,0	128,50	44.10. 0	54.10. 0	65,00	79,84	52,25	52,25
1959 Okt.	68,50	135,0	155,0	127,80	44.10. 0	54.10. 0	65,00	79,84	52,25	52,25
1959 Nov.	68,50	135,0	155,0	128,20	44.10. 0	54.10. 0	65,00	79,84	52,25	52,25
1959 Dez.	68,50	135,0	155,0	128,30	44.10. 0	54.10. 0	65,00	79,84	52,25	52,25
1960 Jan.	68,50	135,0	155,0	128,70	45.10. 0	54.10. 0	65,00	79,84	51,00	51,00
1960 Febr.	68,50	135,0	155,0	128,50	45.10. 0	54.10. 0	65,00	79,84	51,00	51,00
1960 März	68,50	135,0	155,0	128,20	45.10. 0	54.10. 0	65,00	79,84	51,00	51,00
1960 April	68,50	135,0	155,0	128,20	45.10. 0	54.10. 0	65,00	79,84	51,00	51,00
1960 Mai	70,00	135,0	155,0	128,20	45.10. 0	54.10. 0	65,00	79,84	51,00	51,00
1960 Juni	70,00	135,0	155,0	128,20	45.10. 0	54.10. 0	65,00	79,84	51,00	51,00
1960 Juli	71,50	135,0	155,0	128,20	45.10. 0	54.10. 0	65,00	79,84	51,00	51,00
1960 Aug.	71,50	135,0	155,0	128,20	45.10. 0	54.10. 0	65,00	79,84	51,00	51,00
1960 Sept.	71,50	135,0	155,0	128,20	45.10. 0	54.10. 0	65,00	79,84	51,00	51,00
1960 Okt.	71,50	135,0	155,0	128,20	45.10. 0	54.10. 0	65,00	79,84	51,00	51,00
1960 Nov.	71,50	135,0	155,0	128,20	45.10. 0	54.10. 0	65,00	79,84	51,00	51,00
Umgerechnete Preise für 100 kg in DM										
1950 D	55,17	49,14	56,84	44,32	43,26	69,16	50,87	60,84	53,70	53,70
1959 Dez.	68,50	62,50	71,76	62,02	62,02	62,61	55,25	67,87	57,77	57,77
1960 März	68,50	62,50	71,76	61,99	62,39	62,76	57,58	69,19	56,39	56,39
1960 Juni	70,00	62,50	71,76	61,99	62,39	62,76	57,58	69,19	56,39	56,39
1960 Sept.	71,50	62,50	71,76	61,99	62,39	62,76	57,58	69,19	56,39	56,39

		noch: Sulfat - Zellstoff											
		Norwegen		Schweden		Finnland		Österreich Wien		Italien Mailand		Japan	
Zeit	Papier-	gebleicht		ungebleicht		gebleicht		ungebleicht		gebleicht		ungebleicht	
	Exportpreis nach UK.	Kontraktpreis cif.nordwest- europ.Hafen	Exportdurchschnittspreis f.o.b.		trocken		und gebleicht		Importeurverkaufspreis frei Station		prima c.i.f.		
	nkr je 1016 kg	skr je 1000 kg	Fmk je 1000 kg		Schilling je 100 kg		Lire je 100 kg		Yen je kg				
Originalpreise													
1938 D	300	.	204	.	.	34,0b)	166	.	.	.	.	.	.
1950 D	878	.	650	.	.	226,8	7 583	10 871	35,98	.	.	.	.
1954 D	1 139	821,9	781	26 883	33 792	398,2	8 396	11 448	63,56	.	.	.	.
1957 D	1 198	849,4	791	30 508	38 167	450,0	9 363	12 000	63,69	.	.	.	.
1958 D	1 149	810,0	752	35 100	44 275	450,0	6 980	11 470	58,62	.	.	.	.
1959 D	1 102	780,0	696	31 583	40 158	450,0	7 265	11 442	60,00	.	.	.	.
1959 Sept.	1 092	775,0	682	30 700	40 400	450,0	7 500	10 250	60,50	.	.	.	.
1959 Okt.	1 092	775,0	691	31 300	39 200	450,0	7 500	10 250	60,50	.	.	.	.
1959 Nov.	1 092	775,0	693	30 700	39 600	450,0	7 500	10 250	60,50	.	.	.	.
1959 Dez.	1 092	775,0	708	30 900	39 500	450,0	7 500	10 250	60,50	.	.	.	.
1960 Jan.	1 092	775,0	698	31 700	39 600	450,0	8 150	10 000	60,50	.	.	.	.
1960 Febr.	1 092	775,0	694	31 400	40 100	450,0	7 900	10 000	60,50	.	.	.	.
1960 März	1 092	775,0	704	31 400	39 900	450,0	7 850	10 000	60,50	.	.	.	.
1960 April	1 132	805,0	692	32 200	38 700	450,0	7 850	10 000	60,50	.	.	.	.
1960 Mai	1 132	805,0	715	32 000r	39 100	450,0	7 900	10 450r	60,50	.	.	.	.
1960 Juni	1 132	805,0	715	31 800	40 200	450,0	8 057	10 450r	60,50	.	.	.	.
1960 Juli	1 130r	805,0	717	.	41 100	450,0	8 000	10 450r	60,50	.	.	.	.
1960 Aug.	1 130	805,0	.	33 500	41 200	450,0	8 063	10 463	60,50	.	.	.	.
1960 Sept.	1 130	805,0	.	.	.	450,0	8 100	10 400	.	.	.	.	.
1960 Okt.	1 130	805,0	.	.	.	.	8 200	10 480	.	.	.	.	.
1960 Nov.	.	805,0	.	.	.	.	.	.	.	.	.	.	.
Ungerechnete Preise für 100 kg in DM													
1950 D	51,63	.	52,77	.	.	48,11	50,96	73,05	41,99	.	.	.	.
1959 Dez.	62,74	62,41	57,01	40,56	51,84	72,32	50,39	68,87	70,60	.	.	.	.
1960 März	62,79	62,43	56,71	41,21	52,37	72,18	52,73	67,17	70,60	.	.	.	.
1960 Juni	65,09	65,03	57,76	41,74	52,76	72,24	54,14	70,22	70,60	.	.	.	.
1960 Sept.	65,13	65,07	.	.	.	72,65	54,43	69,89	.	.	.	.	.

		Sulfat - Zellstoff				Viskose-Zellstoff				
		Vereinigte Staaten		Großbritannien		Schweden	Finnland	Ver. Staaten	Großbritannien	Norwegen
Zeit	ungebleicht	gebleicht	skandinavischer		ungebleicht	trocken		fur regulären	skandinavischer	fur regulären
	lufttrocken	lufttrocken	ungebleicht	gebleicht	Exportdurchschnittspreis	f.o.b.		Viskoseprozeß	Normalqualität	Viskoseprozeß
	frei	frei	Kontraktpreis		Exportdurchschnittspreis		Verbraucher-	Kontraktpreis	Exportpreis	
	Verbraucher-	Verbraucher-	c.i.f. Ostküste UK.		f.o.b.		mühlen	cif.Ostküste UK	nach UK	
	\$ je 2000 lbs	£.s.d. je 2240 lbs	skr je 1000 kg		Fmk je 1000 kg		\$ je 2000 lbs	£.s.d. je 2240 lbs	nkr je 1016 kg	
Originalpreise										
1938 D	43,13	70,83	36,11. 7	44,14. 0	111	158,25	89,17	.	.	878
1950 D	92,81	126,25	43. 6. 3	58. 2. 6	486	19 700	185,00	63,10. 0	.	1 270
1954 D	100,63	145,00	47,11. 3	60,11. 11	560	24 567	185,00	66. 0. 0	.	1 320
1957 D	123,54	153,25	44,15. 0	58. 3. 9	606	29 050	185,00	63. 7. 6	.	1 268
1958 D	125,75	157,00	41,15. 0	55,17. 6	553	33 633	185,00	60. 0. 0	.	1 202
1959 D	122,17	157,00	41. 0. 0	55,10. 0	503	30 292	185,00	60. 0. 0	.	1 201
1959 Sept.	117,50	157,00	41. 0. 0	55,10. 0	499	29 300	185,00	60. 0. 0	.	1 201
1959 Okt.	117,50	157,00	41. 0. 0	55,10. 0	490	29 500	185,00	60. 0. 0	.	1 201
1959 Nov.	117,50	157,00	41. 0. 0	55,10. 0	499	29 500	185,00	60. 0. 0	.	1 201
1959 Dez.	117,50	157,00	41. 0. 0	55,10. 0	510	29 600	185,00	60. 0. 0	.	1 201
1960 Jan.	117,50	152,00	43. 0. 0	55,10. 0	504	29 900	185,00	60. 0. 0	.	1 201
1960 Febr.	117,50	152,00	43. 0. 0	55,10. 0	523	29 800	185,00	60. 0. 0	.	1 201
1960 März	117,50	152,00	43. 0. 0	55,10. 0	529	30 600	185,00	60. 0. 0	.	1 201
1960 April	117,50	152,00	43. 0. 0	57,10. 0	524	31 200	185,00	60. 0. 0	.	1 201
1960 Mai	117,50	152,00	43. 0. 0	57,10. 0	535	30 900	185,00	60. 0. 0	.	1 201
1960 Juni	117,50	152,00	43. 0. 0	57,10. 0	543	31 100	185,00	60. 0. 0	.	1 201
1960 Juli	117,50	152,00	43. 0. 0	57,10. 0	554	30 700	175,00	62. 0. 0	.	1 241
1960 Aug.	117,50	152,00	43. 0. 0	57,10. 0	.	30 500	175,00	62. 0. 0	.	1 241
1960 Sept.	117,50	152,00	43. 0. 0	57,10. 0	.	.	175,00	62. 0. 0	.	1 241
1960 Okt.	117,50	152,00	43. 0. 0	57,10. 0	.	.	175,00	62. 0. 0	.	1 240
1960 Nov.	117,50	152,00	43. 0. 0	57,10. 0	.	.	175,00	62. 0. 0	.	1 240
Ungerechnete Preise für 100 kg in DM										
1950 D	42,97	58,45	42,35	51,75	39,45	35,66	73,27	50,81	69,01	.
1959 Dez.	54,40	72,69	47,10	63,76	41,07	38,85	85,65	68,93	69,01	.
1960 März	54,40	72,69	49,52	63,91	42,61	40,16	85,65	69,09	69,05	.
1960 Juni	54,40	72,69	49,46	66,14	43,86	40,82	85,65	69,02	69,06	.
1960 Sept.	54,40	72,69	49,64	66,37	.	.	85,65	71,32	71,52	.

		noch: Viskose-Zellstoff		Natron-Zellstoff			Zeitungsdruckpapier			
		Schweden		Finnland	Ver. Staaten	Frankreich Rouen	Italien Mailand	BR-Deutschland	Ver. Staaten New York	Kanada Quebec
Zeit	Normalqualität	gebleicht		gebleicht	importierter	in Rollen		kanadisches	Standard-Kontrakt	
	Kontraktpreis	lufttrocken		lufttrocken	frei	Bundesdurchsch.		Standard-Kontrakt	Standard-Kontrakt	
	cif.nordwest- europ.Hafen	Exportdurchschnittspreis		frei	cif.Importhafen	Importeur-VPr.	Abgabe an	frei	frei	f.o.b.
	Exportdurchschnittspreis	f.o.b.		Verbraucher-	oder ab Grenze	Station Mailand	Großhandel	Importhafen	Sud-Quebec	kan.\$
	skr je 1000 kg	Fmk je 1000 kg		\$ je 2000 lbs	ME. je 100 kg	Lire je 100 kg	RM/DM je 100 kg	\$ je 2000 lbs	kan.\$	
Originalpreise										
1938 D	.	204	.	54,41	.	.	20,32	50,00	43,38	.
1950 D	.	686	.	119,92	39,39	7 551	51,49	100,92	95,24	.
1954 D	902,5	913	41 442	140,00	42,42	8 927	64,51	125,75	108,68	.
1957 D	937,5	924	46 117	146,25	45,84	9 558	71,39	133,29	112,18	.
1958 D	901,9	885	54 283	150,00	57,71	8 371	69,57	134,40	113,06	.
1959 D	855,0	832	49 708	150,00	58,44	8 074	66,45	134,40	112,03	.
1959 Sept.	855,0	824	48 100	150,00	57,61	8 250	66,02	134,40	110,95	.
1959 Okt.	855,0	829	49 900	150,00	57,61	8 273	65,65	134,40	111,16	.
1959 Nov.	855,0	839	52 500	150,00	57,61	8 350	65,65	134,40	111,49	.
1959 Dez.	855,0	821	48 900	150,00	57,61	8 350	65,65	134,40	111,60	.
1960 Jan.	855,0	834	48 500	150,00	57,61	8 720	65,65	134,40	111,93	.
1960 Febr.	855,0	840	50 000	150,00	61,75	8 750	65,65	134,40	111,75	.
1960 März	855,0	849	51 100	150,00	61,75	8 763	65,65	134,40	.	.
1960 April	855,0	827	47 800	150,00	61,75	8 775	65,65	134,40	.	.
1960 Mai	855,0	831	51 800	150,00	58,26	8 750	65,65	134,40	.	.
1960 Juni	855,0	828	52 300	150,00	58,26	8 775	65,65	134,40	.	.
1960 Juli	885,0	844	51 100	150,00	58,26	8 850	65,65	134,40	115,05	.
1960 Aug.	885,0	.	49 200	150,00	58,26	8 863	65,65	134,40	113,47	.
1960 Sept.	885,0	.	.	150,00	.	8 875	65,65	134,40	.	.
1960 Okt.	885,0	.	.	150,00	.	9 120	66,76	134,40	.	.
1960 Nov.	.	.	.	150,00	.	.	.	.	.	.
Ungerechnete Preise für 100 kg in DM										
1950 D	.	55,69	.	55,52	47,27	50,74	51,49	46,72	40,40	.
1959 Dez.	68,85	66,11	64,18	69,45	48,97	56,10	65,65	62,22	53,95	.
1960 März	68,87	68,39	67,07	69,45	52,48	58,86	65,65	62,22	.	.
1960 Juni	69,07	66,88	68,64	69,45	49,57	58,97	65,65	62,22	.	.
1960 Sept.	71,53	.	.	69,45	.	59,64	65,65	62,22	.	.

noch: Zeitungsdruckpapier										
Zeit	Großbritannien London	Frankreich Paris	Norwegen	Schweden	Finnland	Österreich Wien	Italien Mailand	Spanien	Libanon Beirut	
	Leichtgewicht maschinenglatt 14 lbs demt 500's ab Mühle	Afnor I/1 50 - 52 gr. in 5-t-Ladg. unversteuert ab Werk	Exportpreis nach UK.	in Rollen Exportdurchschnittspreis f.o.b.		A-Stoff frei Druckerei	einheimisches in Rollen ab Station		60 x 90	
	£ s. d. je 2240 lbs	NPD) je 100 kg	nkr je 1016 kg	\$ je 2000 lbs	Fmk je 1000 kg	Schilling je 100 kg	Lire je 100 kg	Pesetas je 100 kg	Plaster je kg	
	ME.			MM. Dw.						
Originalpreise										
1938 D	10. 0. 0	2,40	178	36,6	1 946	40,0	195	66,8		
1950 D	41.16. 7	37,19	695	90,6	20 641	184,0	10 267	548,2	70,42	
1954 D	53. 5. 0	58,70	885	117,4	28 949	331,7	10 793	575,0	70,83	
1957 D	59.12. 1	59,25	1 090	134,4	35 425	420,0	11 338	635,0	80,00	
1958 D	59. 3. 9	61,41	1 100	127,8	42 250	420,0	11 180	650,0	82,14a)	
1959 D	58.10. 0	74,00	1 062	120,0	41 117	410,0	10 495	650,0	85,00	
1959 Sept.	58.10. 0	74,00	1 061	121,7	41 100	410,0	10 450	650,0	85,00	
Okt.	58.10. 0	74,00	1 061	119,9	41 200	410,0	10 450	650,0	85,00	
Nov.	58.10. 0	74,00	1 061	118,1	40 600	410,0	10 450	650,0	85,00	
Dez.	58.10. 0	74,00	1 061	117,2	40 500	410,0	10 450	650,0	85,00	
1960 Jan.	58.10. 0	74,00	1 061	115,9	40 800	390,0	10 450	650,0		
Febr.	58.10. 0	74,00	1 061	119,8	40 700	390,0	10 450			
Marz	58.10. 0	74,00	1 061	120,7	40 800	390,0	10 450			
April	58.10. 0	74,00	1 061	119,7	40 600	390,0	10 450			
Mai	58.10. 0	74,00	1 061	122,3	41 000	390,0	10 450			
Juni	58.10. 0	74,00	1 061	119,0	41 100	390,0	10 450			
Juli	58.10. 0	74,00	1 060r		40 800	390,0	10 450			
Aug.	58.10. 0	74,00	1 060		41 000	390,0	10 450			
Sept.	58.10. 0		1 060			390,0	10 450			
Okt.	58.10. 0		1 060				10 450			
Nov.	58.10. 0		1 060				10 450			
Ungerechnete Preise für 100 kg in DM										
1950 D	48,41	44,63	40,22	41,95	37,36	39,03	68,99	-	85,98	
1959 Dez.	67,21	62,91	60,96	54,26	53,16	65,90	70,21	45,50	112,97	
1960 Marz	67,36	62,89	61,00	55,88	53,55	62,56	70,19			
Juni	67,29	62,96	61,01	55,09	53,94	62,61	70,22			
Sept.	67,53		61,09			62,96	70,22			

Naturkautschuk										
Zeit	Vereinigte Staaten New York			Großbritannien London			Staat Singapur Singapur			
	Ribbed smoked sheets Nr. 1		Nr. 3	Ribbed smoked sheets Nr. 1		Nr. 3	Nr. 1	Ribbed smoked sheets Nr. 2	Nr. 3	
	frei Fahrzeug ex dock	erstnotierter Monat	frei Fahrzeug ex dock	loco	erstnotierter Monat	c.i.f.	in Ballen Erzeuger-Verkaufspreis f.o.b.			
	Cents je lb			Pence je lb			Straits-Cents je lb			
Originalpreise										
1938 D	14,55	14,56			7,20		24,06			
1950 D	41,31	40,07	40,19	33,04	32,25	30,28	108,84	106,76	104,92	
1954 D	23,59	23,74	23,32	20,23	19,95	19,41	67,17	66,62	65,60	
1957 D	31,11	30,99	30,55	26,17	26,25	25,19	89,69	87,33	85,99	
1958 D	28,12	28,04	26,36	23,58	23,65	21,78	80,38	78,04	74,55	
1959 D	36,70	36,04	35,56a)	30,15	29,67	28,94	101,56	100,50	99,57	
1959 Sept.	39,92	36,82		33,08	31,71	30,09	105,49	104,36	103,51	
Okt.	43,17	39,09	40,26	34,09	31,75	30,16	105,07	104,50	103,48	
Nov.	45,20	44,95	44,15	36,74	35,41	34,66	127,63	125,09	122,08	
Dez.	41,70	41,30	41,22	34,93	34,14	33,59	117,23	116,89	116,19	
1960 Jan.	41,31	40,61	40,88	33,78	33,56	33,09	114,63	114,15	113,86	
Febr.	39,88	39,73	39,61	34,21	33,43	32,97	115,26	114,47	113,95	
Marz	40,90	40,50	40,57	34,55	34,56	33,63	119,36	117,63	116,07	
April	40,37	40,10	40,09	34,86	34,88	33,56	120,13	118,46	115,53	
Mai	43,53	42,71	42,36	39,66	37,48	34,56	129,25	124,68	119,29	
Juni	45,58	44,46	44,48	38,89	35,97	34,56	123,84	122,37	119,11	
Juli	41,92	42,59	39,83	31,57	31,65	31,19	109,43	108,99	108,14	
Aug.	37,59	36,66	36,09	29,03	29,02		100,29	99,83	99,17	
Sept.	35,22	34,83		29,56	29,32		101,19	99,78	98,43	
Okt.	34,42	33,80		28,39	27,85		95,20	94,23	93,29	
Nov.										
Ungerechnete Preise für 100 kg in DM										
1950 D	382,51	371,02	372,14	356,92	349,47	327,10	329,21	322,92	317,36	
1959 Dez.	386,12	382,41	381,67	374,55	366,07	360,18	354,59	353,56	351,44	
1960 Marz	378,71	375,01	375,65	371,33	371,43	362,34	361,03	355,80	351,08	
Juni	422,04	411,67	411,86	417,54	386,19	372,36	374,58	370,14	360,28	
Sept.	326,12	322,51		318,48	315,90		306,07	301,81	297,73	

noch: Naturkautschuk										
Zeit	Indonesien Djakarta	Thailand Bangkok	Sud-Vietnam Saigon	Ceylon Colombo	Frankreich Marseille	Belgien Antwerpen	Niederlande Amsterdam	Österreich Wien	Italien Mailand	
	RSS I mit Export- steuer ohne Zoll ab Hafen	R.S.S.	Ribbed smoked sheets Nr. 1		R.S.S. Standard	Hevea smoked sheets Nr. 1	RSS	Ribbed smoked sheets Nr. 1		
	loco	loco	unverzollt f.o.b.		versteuert frei Wagen	c.i.f.	erstnotierter Monat	Borsen- notierung	Importeur-VPR frei Station Mailand	
	Rupias je 100 kg	Baht je 133,3 lbs	Plaster je kg	Rupien je lb	NPD) je kg	bfrs je 100 kg	hfl je kg	Schilling je 100 kg	Lire je kg	
Originalpreise										
1938 D	47,9		1,02	0,37	0,11	1 025a)	0,60	185b)		
1950 D	593,5	730,0	15,89	1,65	3,04	4 245	-	1 756	571,70	
1954 D	618,0	484,0	18,78	1,11	2,30	2 538	1,95	1 416	405,32	
1957 D	1 166,0	642,9a)	23,93	1,16	3,24	3 359	2,56	1 870	512,05	
1958 D	1 960,8	547,7a)	19,59	0,94	3,33	2 996	2,28	1 649	456,03	
1959 D	3 165,4a)	739,0p	23,97	1,26	4,80	3 578	2,88	2 035	541,70	
1959 Sept.		752,0p	25,30	1,29	4,85	3 959	3,04	2 090	577,33	
Okt.	3 304,4	740,1	25,17	1,26	5,43	3 848	3,16	2 040	562,58	
Nov.	4 845,6	874,8	31,56	1,54	5,48	4 608	3,49	2 610	619,00	
Dez.	5 388,0	837,2	29,38	1,36	5,41	4 424	4,34	2 375	657,50	
1960 Jan.	5 604,8	821,7	28,64	1,32	5,51	4 248	3,28	2 315	625,00	
Febr.	4 846,0	823,4	28,54	1,34	5,53	4 308	3,28	2 208	618,88	
Marz	3 932,2	838,5	29,66	1,38	5,64	4 437	3,37	2 401	623,75	
April	4 367,6		29,93	1,40	5,74	4 441	3,40	2 409	635,00	
Mai	5 471,0		32,52	1,54	5,86	4 839	3,64	2 677	653,00	
Juni	4 766,0		30,90	1,46	5,59	4 636	3,58	2 493	670,00	
Juli				1,23	4,98	4 169	3,18	2 199	630,00	
Aug.	3 641,0		27,36	1,09	4,64		2,87	1 956	570,00	
Sept.				1,10	4,70		2,89	2 115	558,75	
Okt.							2,74		548,00	
Nov.										
Ungerechnete Preise für 100 kg in DM										
1950 D	219,52	228,19	324,16	301,39	364,80	356,58	-	372,45	384,18	
1959 Dez.	502,70	276,70	258,96	263,67	459,90	369,05	479,87	381,71	441,77	
1960 Marz	366,87	279,36	261,42	269,12	479,32	371,07	372,61	385,12	418,97	
Juni	444,67		272,35	283,12	475,62	387,76	395,97	400,23	450,24	
Sept.				213,70	399,97		319,63	341,45	375,48	

Zeit	Plantagen - Krepp							Hevea-Latex		
	Ver. Staaten New York	Großbritannien London		Staat Singapur Singapur		Italien Mailand		Ver. Staaten	Frankreich	Italien Mailand
	Blanket Crêpe Nr. 3	Blanket "C"	Crêpe Nr. 1 dünn	Blanket "C"	Crêpe Nr. 1 fein gebleicht	dick Importeur-VPr. frei Station Mailand		Konzentrat in Wagenladg. ab Ost- kustenhafen	geschleudert malaisisch c.l.f. franz. Hafen	Importeur-VPr. frei Station Mailand
	ex dock	c.l.f.	ab Werk	Erzeuger-Verkaufspreis f.o.b.						
	Cents je lb	Pence je lb		Straits-Cents je lb		Lire je kg		Cents je lb	je Liter	Lire je kg
Originalpreise										
1938 D	15,69			29,00 <sup>37)</sup>						
1950 D	37,25	26,50	33,33	90,95	116,87	652,62				554,93
1954 D	22,68	18,02	22,62	62,11	76,85	470,11a)			1,51	352,91
1957 D	27,95	22,84	28,74	78,95	96,94	577,30	37,72	1,97		417,43
1958 D	23,55	18,97	25,31	66,32	86,20	483,15	34,79	1,70		359,94
1959 D	34,43a)	27,84	32,30	96,62	108,20	579,11	41,92	2,70		433,03
1959 Sept.		29,56	35,00	101,93	116,50	633,00	40,22	2,84		474,03
Okt.	38,12	29,84	35,43	102,34	117,57	627,10	41,53	2,90		451,94
Nov.	40,76	33,34	40,34	116,01	136,04	684,00	49,03	3,41		506,00
Dez.	40,88	33,03	40,16	114,77	133,83	731,25	45,50	3,15		545,00
1960 Jan.	41,02	34,88	39,19	113,54	131,76	714,00	49,00	3,13		513,00
Febr.	40,19	32,75	39,07	112,98	132,64	701,25	47,50	3,02		494,38
März	40,01	32,94	39,20	114,33	133,80	693,75	47,50	3,05		500,00
April	39,56	32,50	38,11	112,82	129,49	682,50	47,50	3,04		477,50
Mai	40,18	33,13	38,78	114,89	132,94	697,00	50,50	3,12		490,00
Juni	39,88	32,63	38,45	113,00	130,27	702,50		3,02		493,75
Juli	35,98	29,69	34,88	103,10	118,81	665,00		2,66		468,00
Aug.	31,78		32,33	91,36	110,30	625,00		2,43		428,75
Sept.	29,04		31,63	85,35	106,86	583,75		2,34		408,75
Okt.			29,70	80,04	99,69	550,00		2,23		403,00
Nov.										
Umgerechnete Preise für 100 kg in DM										
1950 D	344,91	286,27	360,05	275,10	353,50	438,56				372,91
1959 Dez.	378,52	354,17	430,63	347,15	404,80	491,33	421,30	267,78 <sup>38)</sup>		366,19
1960 März	370,47	354,02	421,30	345,82	404,71	465,99	439,82	259,20 <sup>38)</sup>		335,85
Juni	369,27	350,33	412,82	341,80	394,03	472,08		256,95 <sup>38)</sup>		331,80
Sept.	268,89		340,79	258,16	323,22	392,28		199,13 <sup>38)</sup>		274,68
Kunstkautschuk										
Zeit	Vereinigte Staaten New York				Frankreich			Regeneriergummi		Schellack
	Butadien Chromum N3 in Wagenlädg.	Neoprene GN-A kleinere Ldg.	Butadien/Styren Butadien S in Wagenladungen	Butyl- Enjay in Wagenladungen	Neoprene PN-GNA			Peel Nr. 1 alle Distrikte außer Kalifornien	Ankaufspreis	Truly native orange in Säcken f.o.t. N.Y.u.Chicago
	Fracht vorausbez.		Fracht extra		unversteuert frei Waggon ab Importhafen					
	Grundpreise für Inland und Export <sup>39)</sup>									
	Cents je lb				NF <sup>4)</sup> je kg			Cents je lb	Pence je lb	Cents je lb
Originalpreise										
1938 D		65,00 <sup>39)</sup>						6,10	3,52	19,25 <sup>24)</sup>
1950 D	46,15	34,00	19,00	18,65				9,19	6,13	41,41
1954 D	58,50	41,00	23,00	22,50				10,50	7,75	41,99
1957 D	58,00	41,00	23,00	23,00				11,00	8,84	35,86
1958 D	58,00	41,00	23,00	23,00	2,35	4,40	11,00	9,63	8,63	32,07
1959 D	58,00	41,00	23,00	23,00	2,72	4,95	11,00	8,51	8,51	31,00
1959 Sept.	58,00	41,00	23,00	23,00	2,75	5,00	11,00	8,50	8,50	31,50
Okt.	58,00	41,00	23,00	23,00	2,75	4,97	11,00	8,50	8,50	31,50
Nov.	58,00	41,00	23,00	23,00	2,75	4,97	11,00	8,50	8,50	31,50
Dez.	58,00	41,00	23,00	23,00	2,75	4,97	11,00	8,63	8,63	31,50
1960 Jan.	58,00	41,00	23,00	23,00	2,75	4,97	11,00	8,75	8,75	31,50
Febr.	58,00	41,00	23,00	23,00	2,75	4,97	11,00	8,75	8,75	31,50
März	58,00	41,00	23,00	23,00	2,75	4,97	11,00	8,75	8,75	31,50
April	58,00	41,00	23,00	23,00	2,75	4,97	11,00	8,75	8,75	31,50
Mai	58,00	41,00	23,00	23,00	2,75	4,97	11,00	8,75	8,75	31,50
Juni	58,00	41,00	23,00	23,00	2,75	4,97	11,00	8,75	8,75	31,50
Juli	58,00	41,00	23,00	23,00	2,75	4,97	11,00	8,75	8,75	31,50
Aug.	58,00	41,00	23,00	23,00	2,75	4,97	11,00	8,75	8,75	31,50
Sept.	58,00	41,00	23,00	23,00	2,75	4,97	11,00	8,75	8,75	31,50
Okt.	58,00	41,00	23,00	23,00	2,75	4,97	11,00	8,75	8,75	31,50
Nov.	58,00	41,00	23,00	23,00	2,75	4,97	11,00	8,75	8,75	31,50
Umgerechnete Preise für 100 kg in DM										
1950 D	427,32	314,82	175,93	172,69			85,00	66,22		383,43
1959 Dez.	537,05	379,64	212,97	212,97	233,78	422,50	101,85	92,54		291,67
1960 März	537,05	379,64	212,97	212,97	233,71	422,38	101,85	94,04		291,67
Juni	537,05	379,64	212,97	212,97	233,98	422,87	101,85	93,94		291,67
Sept.	537,05	379,64	212,97	212,97	234,03	422,95	101,85	94,27		291,67
Koloophonium										
Zeit	noch: Schellack									
	Großbritannien London	Indien Kalkutta	Vereinigte Staaten Savannah			Großbritannien London		Frankreich		
	Truly native orange arsenfrei		Grad "WW" in drums <sup>40)</sup> Exportpreis f.a.s.	Grad "K"		Grad "WW" amerikanisches	Grad "FP" <sup>41)</sup>	Grad "GN" <sup>42)</sup>	Grad "WW"	
	ab Lager UK.	loco	südliche Hafen	f.o.b. in drums		verzollt ab Lager		reines Harz unversteuert ab Werk Landes oder Gironde		
	s.d. je 112 lbs	Rupien je 82,28 lbs	Cents je lb			s.d. je 112 lbs		NF <sup>4)</sup> je 100 kg		
Originalpreise										
1938 D	41. 41/2			2,18	2,04	18. 6	14. 32/3	1,58		1,65
1950 D	285. 41/3	125,46		6,78	6,32	77. 61/2	72. 10	48,83		
1954 D	307. 01/5	128,80	8,27	7,99	7,73	77. 4	72. 102/3	83,98		86,48
1957 D	212. 12/3	85,03	8,47	8,27	7,61 <sup>43)</sup>	77. 93/4	70. 11/3	84,89		86,33
1958 D	172. 24/5	67,57	8,71	8,50	7,74	73. 13/8	70. 1	89,00		90,50
1959 D	174. 25/6	67,53	9,68	9,48	8,94	84. 1	80. 01/6	98,07		98,06
1959 Sept.	187. 0	75,82	9,89	9,65	9,33	85. 6	84. 111/4	97,06		99,60
Okt.	185. 95/6	65,25	10,30	9,85	9,69	97. 0	88. 44/5	100,00		102,00
Nov.	184. 73/8	69,03	10,78	10,61	9,48	98. 6	89. 6	100,00		102,00
Dez.	189. 74/7	74,76	12,08	11,56	10,55	109. 0	92. 6	100,00		102,00
1960 Jan.	203. 31/2	75,34	12,96	12,11	11,35	112. 93/5	95. 0	105,08		107,19
Febr.	206. 28/5	75,85	13,18	13,11	11,50	116. 0	96. 0	122,50		125,00
März	208. 28/7	75,38	13,30	13,18	12,21	116. 0	99. 93/5	122,50		125,00
April	208. 91/6	73,65	13,37	13,06	12,33	116. 3	104. 0	122,50		125,00
Mai	210. 31/7	74,95	13,40	13,21	11,90	117. 0	100. 3	122,50		125,00
Juni	208. 73/7	70,30	13,56	13,37	12,52	118. 8	101. 4	122,50		125,00
Juli	208. 35/7	70,78	14,27	13,83	12,90	127. 5	102. 10	122,50		125,00
Aug.	208. 91/2	64,81	14,90	15,96	15,94	136. 101/2	104. 0	122,50		125,00
Sept.	205. 25/7	61,63	17,57	17,05	16,05	155. 0	104. 0	132,70		135,20
Okt.	204. 44/7	62,88	17,85	17,20	16,14	161. 0	103. 8	148,00		150,50
Nov.										
Umgerechnete Preise für 100 kg in DM										
1950 D	330,28	297,50		62,78	58,52	89,75	84,30	58,60		
1959 Dez.	217,86	176,68	111,85	107,04	97,69	125,23	106,27	85,01		86,71
1960 März	239,78	178,14	123,15	122,04	113,06	133,58	114,92	104,11		106,23
Juni	239,98	166,14	125,56	123,80	115,93	136,51	116,57	104,23		106,36
Sept.	236,71	146,14	162,69	157,87	148,61	178,93	120,06	112,93		115,06

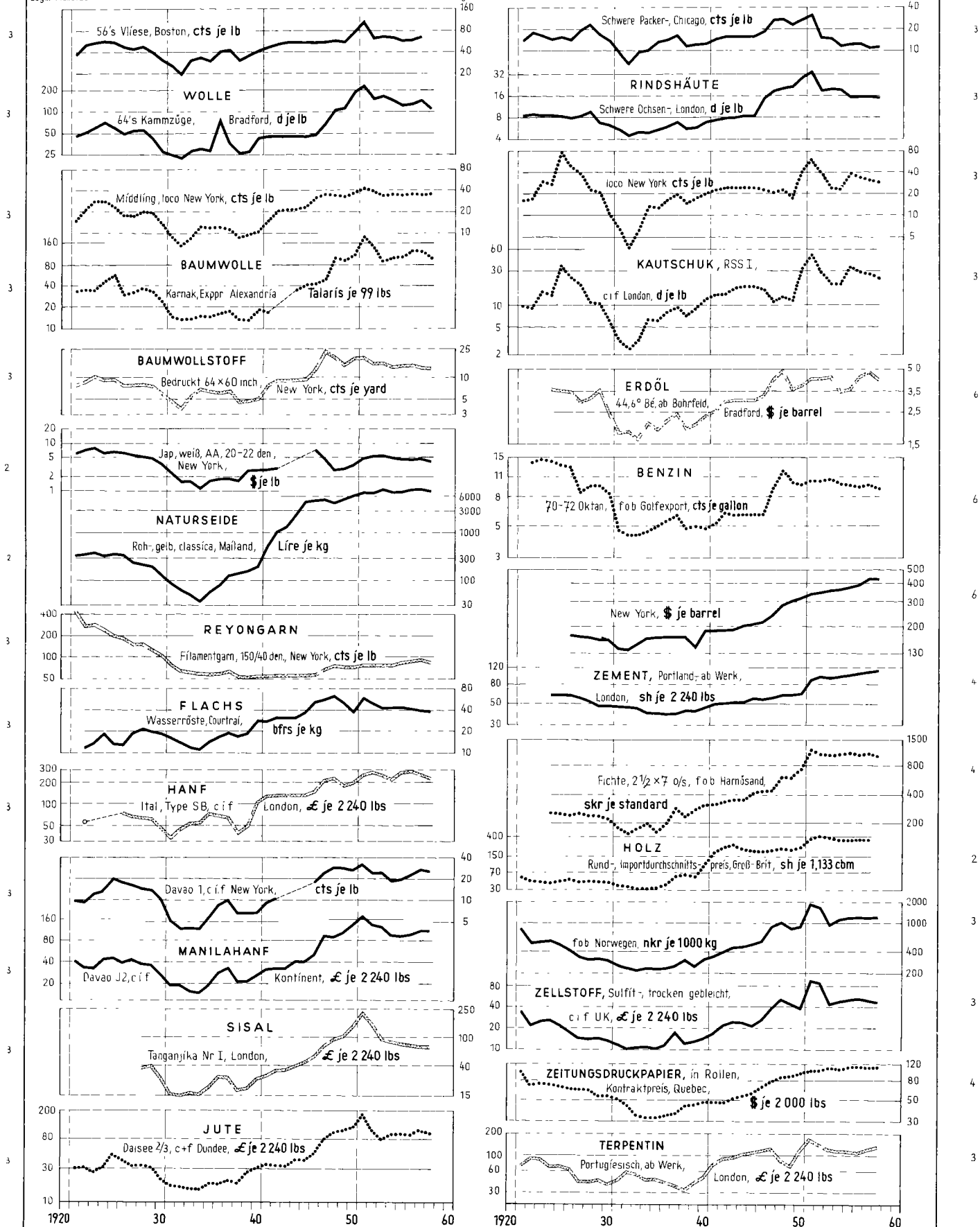
Zeit	noch: Kolophonium		T e r p e n t i n						
	Italien Mailand		Vereinigte Staaten Savannah		Großbritannien London		Frankreich	Italien Mailand	Osterreich Wien-Neustadt
	Grad "WW"	Grad "FGH"	in galvanisierten Paessern (40)		russisches	amerikan. 43)	ohne Behälter ab Werk Landes oder Grönnde	frei Station Mailand	netto ohne Faß
	Importeur-Verkaufspreis frei Station Mailand		Exportpreis f.a.s. sudliche Hafen	f.o.b.	in Leihfässern ex wharf	netto ab Hersteller			
	Lire je kg		Cents je gallon (7,23 lbs)		s.d. je 112 lbs		NFD je 100 kg	Lire je kg	Schilling je 100 kg
	Dw.	Dw.	Dw.		Originalpreise				MM.
1938 D	.	2,57	.	22,60	.	32. 61/5	3,16	.	195b)
1950 D	153,31	137,72	.	53,04	.	122. 54/7	83,90	.	630
1954 D	163,85	155,45	69,31a)	51,99	104. 31/2	116. 75/7	89,19	.	1 000
1957 D	162,12	146,60	71,59	55,30	116. 94/7	123. 82/5	105,00	732	1 083
1958 D	153,46	139,17	66,74	51,24	109. 11/5	131. 71/2	107,00	645	1 100
1959 D	169,41	151,03	70,74a)	53,28	105. 31/2	119. 63/4	107,00	630	1 100
1959 Sept.	175,17	157,67	-	53,38	105. 0	118. 0	107,00	630	1 100
Okt.	179,44	163,87	73,25	53,39	105. 0	118. 0	107,00	630	1 100
Nov.	185,00	168,00	71,00	53,65	105. 0	118. 0	107,00	630	1 100
Dez.	195,00	180,00	70,75	53,00	105. 0	118. 0	107,00	630	1 100
1960 Jan.	216,25	196,25	73,40	53,05	105. 0	118. 0	105,65	630	1 100
Febr.	240,00	212,50	72,25	52,86	106. 0	118. 0	101,00	630	1 100
Marz	242,50	212,50	69,67	51,32	107. 0	118. 0	101,00	630	1 100
April	242,50	212,50	70,90	51,13	107. 0	118. 0	101,00	630	1 100
Mai	242,50	212,50	68,00	49,58	107. 0	118. 0	101,00	630	1 100
Juni	245,33	218,17	-	48,56	105. 8	118. 0	101,00	630	1 100
Juli	247,50	222,50	64,25	46,08	nom.	117. 0	101,00	630	1 100
Aug.	272,50	250,00	61,67	45,36	nom.	116. 0	101,00	630	1 100
Sept.	307,50	277,50	70,00	45,70	103. 0	116. 0	99,80	630	1 100
Okt.	317,50	285,00	-	46,00	103. 0	114. 0	98,00	630	
Nov.									
Ungerechnete Preise für 100 kg in DM									
1950 D	103,02	92,55	.	67,93	.	141,74	100,68	.	133,62
1959 Dez.	131,02	120,94	90,61	67,86	120,63	135,57	90,96	423,30	176,79
1960 Marz	162,89	142,74	89,23	65,73	125,21	135,88	85,83	423,17	176,44
Juni	164,86	146,61	.	62,19	121,55	135,74	85,93	423,36	176,59
Sept.	206,64	186,48	89,65	58,53	118,90	133,91	84,93	423,36	177,58
Paraffinwachs									
Zeit	Montanwachs	Kopalharz		Ver. Staaten New York					
	Italien Mailand	Belgien Antwerpen		Großbritannien London		Niederlande Amsterdam	Osterreich Wien	Italien Mailand	
	Riebeck	Eguateur T.V.U.	Lac Léopold II	roh, weiß 124-130° F. in Säcken oder Kartons 44)	Kategorie A 100-115° F. ab Werk	Kategorie B 150-155° F. ab Werk	roh 135-140° F. Tafelware 50-52° C.	raffiniert in Tafeln	frei Großhandelslager
	frei Großhandelslager	c.i.f.		Pumperston oder ab Lager bei Mindestabnahme von 11 Ton	ab Lager	ab Lager			
	Lire je kg	Lire je kg		Cents je lb	F.s.d. je 2240 lbs	hfl je 100 kg	Schilling je 100 kg	Lire je kg	
	Dw.	ME.	ME.		Dw.	Dw.	MM.		
1938 D		2,70a)				17,09	79,0b)		
1950 D	401,9	16,48	18,97	5,30	.	84,88	655,0	168,10	
1954 D	178,3	15,86	17,93	6,55	75. 2. 3	103. 8. 6	89,25	529,2	165,66
1957 D	598,3	14,92	19,13	7,35	75.15. 0	99.12. 0	88,50	638,0	165,00
1958 D	490,0	14,72	19,34	8,60	72.10. 0	93. 0. 0	88,50	618,0	162,90
1959 D	490,0	14,04	17,50	8,23	72.10. 0	89.12. 0	88,50	561,7	160,00
1959 Sept.	485,0	14,00	17,50	8,10	72.10. 0	87. 0. 0	88,50	550,0	160,00
Okt.	485,0	14,00	17,50	8,10	72.10. 0	87. 0. 0	88,50	550,0	160,00
Nov.	485,0	14,00	17,50	8,10	72.10. 0	87. 0. 0	88,50	550,0	160,00
Dez.	485,0	14,50	17,50	8,10	72.10. 0	87. 0. 0	88,50	550,0	160,00
1960 Jan.	485,0	14,50	17,00	8,10	72.10. 0	87. 0. 0	88,50	550,0	160,00
Febr.	485,0	14,50	17,00	8,10	72.10. 0	87. 0. 0	88,50	550,0	160,00
Marz	485,0	14,50	17,00	8,10	72.10. 0	87. 0. 0	88,50	550,0	160,00
April	485,0	14,50	17,00	8,10	72.10. 0	87. 0. 0	88,50	550,0	160,00
Mai	485,0	14,50p	17,00	8,10	72.10. 0	87. 0. 0	88,50	550,0	157,50
Juni	475,7			8,10	72.10. 0	87. 0. 0	88,50	550,0	155,00
Juli	465,0			8,10	72.10. 0	87. 0. 0	88,50	550,0	154,50
Aug.	465,0			8,10	72.10. 0	87. 0. 0	88,50	550,0	150,00
Sept.	465,0			8,10	72.10. 0	87. 0. 0	88,50	550,0	150,00
Okt.	465,0			8,10	72.10. 0	87. 0. 0	88,50	550,0	150,00
Nov.	465,0			8,10	72.10. 0	87. 0. 0	88,50	550,0	150,00
Ungerechnete Preise für 100 kg in DM									
1950 D	270,09	138,43	159,35	49,07	81,29	144,71	93,81	138,93	112,96
1959 Dez.	325,87	120,96	145,99	75,00	83,49	99,95	87,85	88,40	107,50
1960 Marz	325,77	121,26	142,17	75,00	83,49	100,18	97,85	88,40	107,47
Juni	318,39			75,00	83,40	100,08	97,89	88,30	107,82
Sept.	312,48			75,00	83,69	100,43		88,79	100,80
Karnaubawachs									
Zeit	Ver. Staaten New York	Großbritannien London		Italien Mailand	Großbritannien London		Frankreich Marseille	Italien Mailand	
	Prime Yellow	Patty Grey			Dar-es-Salam	Sudan	Madagaskar Standard Nr. 3	Konakry Kongo	ungereinigt
	ab Lager	c.i.f.		frei Großhandelslager	Verschiffungspreis c.i.f.		c.i.f.		frei Großhandelslager
	\$ je lb	s.d. je 112 lbs		Lire je kg	s.d. je 112 lbs		NFD je kg		Lire je kg
	Dw.	Dw.		Dw.	Dw.		Dw.	Dw.	Dw.
1938 D	0,70d)	.	.	.	.	.	.	.	.
1950 D	1,04	920. 1	721. 1	1 544	425. 3	403. 11	3,25	.	838
1954 D	1,13	917. 7	635. 0	1 404	478. 3	427. 7	3,47	3,93	792
1957 D	1,36	1079. 3	538. 11	1 214	540. 3	487. 10	4,84	5,41	1 051
1958 D	1,21	937. 11	552. 4	1 186	468. 8	440. 4	4,57	5,38	930
1959 D	1,15	883. 6	576. 9	1 235	464. 5	406. 8	4,29	5,21	921
1959 Sept.	1,18	900. 3	563. 5	1 230	465. 0	405. 0	4,28	5,14	921
Okt.	1,09	908. 11	580. 0	1 225	465. 0	405. 0	4,17	5,15	913
Nov.	1,17	901. 6	590. 0	1 225	465. 0	402. 11	4,13	5,13	884
Dez.	1,14	905. 0	602. 11	1 225	468. 2	396. 10	3,98	5,09	870
1960 Jan.	1,10	868. 5	570. 10	1 275	475. 0	390. 0	3,89	5,08	870
Febr.	1,09	828. 8	535. 6	1 250	470. 0	390. 0	4,01	5,07	870
Marz	1,07	785. 8	521. 1	1 175	470. 0	390. 0	4,01	5,07	870
April	1,08	799. 3	576. 4	1 175	477. 8	380. 0	3,89	5,06	850
Mai	1,08	798. 10	577. 6	1 163	480. 0	380. 0	3,87	5,02	830
Juni	1,04	774. 3	562. 3	1 186	479. 1	380. 0	3,88	4,99	830
Juli	1,03r	760. 3	565. 2	1 188	477. 6	376. 4	3,85	4,88	830
Aug.	1,01	757. 4	550. 3	1 195	475. 0	375. 0	3,78	5,00	830
Sept.	1,01	739. 7	540. 0	1 195	469. 7	377. 9	3,75	4,95	830
Okt.	1,00	750. 0	526. 1	1 180	460. 0	380. 0	3,69	.	815
Nov.									
Ungerechnete Preise für 100 kg in DM									
1950 D	962,98	1 064,97	834,60	1 037,57	492,19	467,53	390,00		563,14
1959 Dez.	1 055,57	1 039,72	692,67	823,06	537,86	455,91	338,34	430,28	584,55
1960 Marz	990,76	904,71	600,04	789,25	541,22	441,13	331,44	430,02	570,95
Juni	962,98	890,65	646,78	796,99	551,11	437,13	330,93	422,02	557,76
Sept.	935,20	853,71	623,36	803,04	542,03	436,04	319,13	421,25	557,76

# **DIE PREISENTWICKLUNG WICHTIGER WELTHANDELSGÜTER SEIT DER VORKRIEGSZEIT (Originalpreise)**

Logar Maßstab

Logar Maßstab

Logar Maßstab



Lfd. Nr.	Land (Berichtsort)	waren- bzw. Warengruppen	Original- basiszeit	Anzahl der Waren	Erhebungs- zeit- punkt	J a h r						
						1938	1955	1956	1957	1958	1959	1960
<u>Europa</u>												
1	Bundesrepublik Deutschland <sup>1)</sup>	La Be Mi J M Ma C Ho K Ha T N	1950	1 100 <sup>+</sup>	ME	46	102	104	107	107	107	
2	Belgien	La Ba Be Mi M C Ho K Ha T N	1936 - 1936	135	MM	24	102	105	108	107	102	
3	Dänemark	La Ba Be Mi M Ma C Ho K Ha T N	1955	.	ME	33	103	106	106	105	105	
4	Finnland	La Ba Be Mi M C Ho K Ha T N	1935	215	L	7	99	104	113	123	122	
5	Frankreich	La Ba Be Mi E M C Ho K Ha T N	1949	478	ME	4	100	104	110	123	129	
6	Griechenland (Athen/Piräus)	La In R Be Mi N	1952	79	D	0,2	107	116	117	114	116	
7	Großbritannien <sup>2)</sup>	Pa M Ma C Ho Ha T N	1954	- +)	D	-	103	107	110	111	111	
8	Irland	La M Ma C Ho K Ha T N	1953	730	D	34 <sup>7)</sup>	103	105	111	115	115	
9	Italien	La Ba Be Mi M Ma C Ho K Ha T N	1953	212	D	2	101	103	104	102	99	
10	Jugoslawien <sup>1)</sup>	Ba Be Mi E M Ma C Ho K Ha T N	1959	414 <sup>+</sup>	D	-	104	105	105	106	106	
11	Niederlande	La Ba M C Ho K Ha T N	1948	196	ME	25	101	103	106	104	104	
12	Norwegen (Oslo)	La Ba Be Mi E M Ma C Ho K Ha T N	1952	577	MM	36	102	107	111	109	109	
13	Österreich (Wien)	La Ba Be M C Ho K Ha T N	Marz 1938	44	MM	12 <sup>8)</sup>	104	105	109	106	109	
14	Portugal (Lissabon)	La Ba Be Mi M C Ho K Ha T N	1948	236	MM	37	101	102	106	106	106	
15	Schweden	La Ba Be Mi M Ma C Ho K Ha T N	1949	327 <sup>+</sup>	D	38	104	109	111	108	106	
16	Schweiz	La Ba Be Mi M C K Ha T N	Aug. 1939	120	ME	47	100	103	104	101	99	
17	Spanien	La Ba Be Mi E M Ma C Ho Ha T N	1955	.	.	16	104	113	132	145	148	
18	Türkei	La Ba Be Mi M C Ho Ha T N	1938	90	D	16	108	126	149	172	206	
<u>Afrika</u>												
19	Algerien (Algier)	La Ba Be M C Ha T N	1938	67	D	4	101	105	109	121	130	
20	Marokko (Casablanca)	La Ba Be M C Ho Ha T N	1939	70	MA	4 <sup>9)</sup>	101	104	113	117	118	
21	Sudafr. Union	La Ba Mi M C Ho Ha T N	1938	225	D	38	103	105	106	106	106	
22	Sudan	La R Mi C T N	1953	38	D	21	97	102	109	93		
23	Tunesien (Tunis)	La Be Mi Ho Ha N	1940	41	ME	-	102	114	114	119	113	
24	a) Ägypten	La Ba Mi M C Ho Ha T N	Juni - Aug. 1939	88	L	30	102	113	123	122	121	
25	V.A.R.: b) Syrien (Damaskus)	La Ba Be Mi M C Ho Ha T N	1952 - 1954	63	D	-	101	106	102	100	107	
<u>Nord- und Mittelamerika</u>												
26	Costa Rica (San José)	La In T N	1936	62	D	42	103	104	104	104	103	
27	Dominik. Republik (Trujillo)	La R Mi N	1941	56	D	-	101	100	110	109	102	
28	Guatemala (Guatemala Stadt)	La Ba Mi T N	1950	71	MM	-	97	96	96	97	97	
29	Kanada	La Ba Be Mi M C Ho K Ha T N	1935 - 1939	603	MM	47	101	104	105	105	106	
30	Kuba (Havanna)	La Ba Be Mi M C Ha T N	1953	60	MM	-	99	100	103	103		
31	Mexiko (Mexiko Stadt)	La Ba Be E M C Ho N	1939	210	D	23	115	122	130	136	138	
32	Salvador (San Salvador)	.	1955	91	.	-	86	86	83	78	74	
33	Vereinigte Staaten	La Ba Be Mi E M Ma C Ho K Ha T N	1947 - 1949	2 000 <sup>+</sup>	MM	46	100	104	107	108	108	
<u>Südamerika</u>												
34	Brasilien	La Ba Be Mi M C Ha T N	1948	93	D	10	113	135	151	170	234	
35	Chile (Santiago)	La Ba Be T N	1947	96	D	7	116	289	412	517	671	
36	Ecuador	La Be Mi M Ma C N	1952	203	MM	-	99	98	100	101		
37	Kolumbien	La Be Mi M Ma C Ho K Ha T N	1952	269	MM	-	101	109	136	159	175	
38	Paraguay (Asunción)	La Ba Be Mi M Ma C T N	1938	59	D	2 <sup>10)</sup>	118	158	191	207	240	
39	Peru	La Ba Be M T N	1934 - 1936	119	MM	11	108	116	122	131	158	
40	Venezuela	La Ba Mi M Ma C Ho Ha T N	1956 - 1957	.	MM	57	101	99	100	101	104	
<u>Asien</u>												
41	China (Taiwan, Taipei)	La Ba Be Mi E M Ma C Ho K Ha T N	1956	179	D	-	114	128	137	140	155	
42	Indien	La Be Mi E M Ma C T N	April 1952 - Marz 1953	112 <sup>+</sup>	D	27	92	103	109	111	116	
43	Irak (Bagdad)	La Ba Mi T N	Dez. 1938 - Aug. 1939	57	D	23 <sup>11)</sup>	101	108	113	101		
44	Iran (Teheran)	La Ba Mi E M T N	Marz 1936 - Marz 1937	61	MM	13	97	104	104	101	104	
45	Israel	La Be Mi N	Juni 1936	52	D	8	105	111	127	130	129	
46	Japan (Tokio)	La Ba Be Mi E M Ma C Ho K Ha T N	1952	404 <sup>+</sup>	D	0,4	98	103	106	99	100	
47	Korea, Süd-	La Ba Be Mi E M Ma C Ho K T N	1955	199	D	0,1	181	238	277	260	267	
48	Libanon (Beirut)	La In R Ba Be Mi C T N	1950	90	D	18 <sup>12)</sup>	101	107	109	110	111	
49	Philippinen (Manila)	La In R Be M Ma C N	1955	226	MM	29	97	100	105	108	110	
50	Thailand (Bangkok)	La Ba Be Mi E C Ha T N	1948	55	D	6	116	119	120	124	117	
51	Vietnam, Süd- (Saigon)	La In R Be Mi N	1949	46	D	3	111	116	117	118	112	
<u>Australien</u>												
52	Austral. Bund (Melbourne)	La Ba Be Mi M C K Ha T N	Juli 1936 - Juni 1939	80	MM	32 <sup>13)</sup>	104	108	109	106	107	
53	Neuseeland <sup>2)</sup>	La In	1958	763 <sup>+</sup>	Vj	41	101	105	106	109	109	
<u>Großbritannien</u>												
54	Reuters Index	Stapelwaren <sup>3)</sup>	18. Sept. 1931	21	tagl.	29	101	99	94	85	86	
55	Financial Times Index	Stapelwaren <sup>4)</sup>	1. Juli 1952	12	tagl.	-	98	97	92	87	89	
<u>Vereinigte Staaten</u>												
56	Moody's Index	Stapelwaren <sup>5)</sup>	31. Dez. 1931	15	tagl.	34	96	99	97	94	91	
57	Journal of Commerce Daily Index	Stapelwaren <sup>6)</sup>	1947 - 1949	30	tagl.	35 <sup>14)</sup>	108	112	106	98	103	

Indices der

Indices der

**Erläuterungen:** Ein senkrechter Strich vor einer Zahlenangabe bedeutet, daß entweder im Basiszeitraum, in der Gewichtung oder dem Warenkorb Veränderungen eingetreten sind, die einen Vergleich der neuen mit den vorangegangenen Zahlen nur bedingt zulassen. Teilweise mußten Umbasierungen von Originalzahlen ohne Dezimalstellen vorgenommen werden, so daß geringfügige Abweichungen gegenüber andersartigen Umrechnungen auftreten konnten. Die Angaben über Originalbasiszeit, enthaltenen Waren bzw. Warengruppen, Warenanzahl und Preisbasis werden unter Zugrundelegung der Indexbeschreibungen der einzelnen Länder und der NE ständig überprüft und ergänzt, so daß sich von Fall zu Fall ohne besonderen Hinweis Änderungen ergeben können. Ein Kreuz hinter der Anzahl der Waren bedeutet, daß im Index - soweit bekannt - Fertigwaren mit einem Gewicht von etwa 20 vH und mehr des Gesamtgewichtes einbezogen sind.

**Abkürzungen:** La = Landwirtschaftliche Erzeugnisse einschl. Fischerei- und Gartenbauernzeugnisse, In = industrielle Erzeugnisse (Warenzusammensetzung nicht näher bekannt), E = Rohstoffe und Halbwaren, ohne nähere Aufteilung nach Waren- bzw. Warengruppen, Ba = Baumaterialien, Be = Bergbauernzeugnisse, Mi = Mineralerzeugnisse, P = Energieerzeugung, M = Metalle und -erzeugnisse, Ma = Maschinen und Fahrzeuge, C = Chemikalien, Pharmazeutika, Düngemittel, Ho = Holz, Holzwaren, Papier und Pappe, K = Kautschuk, -erzeugnisse, Harze und Wachse, Ha = Haute, Felle, Leder und -erzeugnisse, T = Textilrohstoffe, Textilerzeugnisse einschl. Bekleidung, N = Nahrungsmittel, Genußmittel und Getränke, Futtermittel, MA = Monatsanfang, MM = Monatsmitte, ME = Monatsende, D = Monatsdurchschnitt, Vj = vierteljährlich.

**bzw. Großhandelspreise**  
auf Basis 1954 = 100

1 9 5 9						1 9 6 0												Lfd.
Jul.	Aug.	Sept.	Okt.	Nov.	Dez.	Jan.	Febr.	Marz	April	Mai	Juni	Jul.	Aug.	Sept.	Okt.	Nov.	Dez.	Nr.
106	107	107	107	107	107	108	108	108	108	108	108	108	108	109	109			1
102	103	103	103	103	104	105	104	104	103	104	104	103	103	103				2
105	104	106	106	106	106	106	105	105	105	105	105	105	105	105				3
120	121	123	124	124	124	125	125	126	126	126	126	126	126	126				4
127	128	129	131	131	132	133	132	131	133	134	131	130	130	131	132			5
117	116	115	116	116	116	116	116	117	118	118	118	118	119	120	121			6
111	111	111	112	112	112	112	112	112	113	113	113	113	114	114	114			7
115	114	114	114	113	114	114	114	115	115	115	115							8
98	98	99	100	100	100	101	100	100	100	100	99	100		99				9
106	106	106	106	106	106	106	106	107	107	109	109	109	110					10
104	104	104	107	107	105	104	104	102	102	102	102	101	101					11
109	110	110	110	110	110	110	110	110	110	109	109	109	109	109				12
108	110	110	110	109	109	109	109	109	108	108	109	109	108	106				13
105	106	106	106	107	107	108	109	109	110	109	108	107	106					14
108	108	109	110	111	111	111	111	111	111	111	112	111	111					15
99	99	100	100	101	101	101	100	100	100	100	100	100	100	100				16
144	146	149	148	149	150	149	149	149	150	150	149	152						17
207	208	210	212	210	215	220	222	221	220	220	216	212						18
129	130	132	133	135	135	135	135	134	135	134	136	136						19
116	117	113	114	114	125	128	130	130	130	126	121	123	129	131				20
106	106	106	106	107	107	108	107	106	107	106	107	107	108					21
.	88	.	.	83	.	.	89	.	.	90	.	.	88					22
114	113	113	113	112	114	116	116	116	118	116	115	114	114					23
122	121	120	120	121	122	124	124	123	122	122	121							24
103	105	106	109	109	111	114	111	108	105	103	110	111	111	111				25
105	103	102	101	101	101	97	101	103	105	105								26
102	103	103	103	103	105	111	111	108	110	106	122	106	109	104				27
99	99	99	97	97	98	95	.	96	96	97	97							28
106	106	106	106	106	106	106	106	106	107	107	107	107	106	106				29
102	101	101																30
137	137	136	137	137	137	136	137	141	144	145	147	150	150	150				31
74	74	74	73	74	74	75	77	74	74	74	74							32
108	108	108	108	108	108	108	108	109	109	109	108	109	108	108				33
229	242	249	254	262	266	271	281	284	287	287	290							34
707	710	716	705	699	695	698	695	691	693	698	698							35
.	.	99	.	.	98	.	.	98										36
178	178	178	177	177	179	177	176	179	182	182	182	183	183	183				37
245	246	256	256	258	260	265	265	265	266	269	269							38
157	166	172	174	176	177	177	178	180	177	177	177	177						39
105	104	104	105	104	105	106	105	105	105	105	105							40
153	156	158	160	162	161	165	167	173	177	173	175	173						41
117	118	118	120	119	118	119	120	119	121	123	123	125	125	125				42
108	114	116	115	116	122	121	119	118	116	112	111	111	117					43
103	103	105	107	108	110	108	108	110	113	114	114	115	117					44
128	129	.	.	.	126	127	127	128	129	126	123	125	125					45
99	100	100	101	102	102	102	101	101	101	101	101	101	101					46
270	276	282	279	274	277	277	.	287	290	292	297	301						47
111	111	110	111	112	112													48
108	109	111	112	111	113	113	113	111	111	113	112	113	115					49
119	120	119	113	117	115	120	117	115	111	110	112	114						50
114	117	117	113	110	108	106	106	109	111	114	117	119	121					51
108	109	108	105	107	105	109	109	110	112	113	116	117	117					52
.	111	.	.	109	.	.	112	.	.	111	.							53
Stapelwarenpreise																		
84	85	87	88	88	88	90	89	88	88	88	87	86	86	85	84			54
88	90	89	89	90	89	90	89	89	91	91	89	87	86	85	84			55
91	91	91	90	91	89	90	89	89	90	90	89	89	87	86	85			56
102	103	106	107	108	105	105	104	103	103	103	101	99	97	96	94			57

Anmerkungen: 1) Index der Preise für landwirtschaftliche Produkte. - 2) Output-Index (industrielle Produkte). - 3) Weizen, Mais, Reis, Zucker, Kakao, Pfeffer, Sojabohnen, Leinsaat, Erdnüsse, Kaffee, Baumwolle, Hanf, Jute, Kautschuk, Schellack, Kupfer, Blei, Zinn, Gold, Silber. - 4) Weizen, Mais, Kaffee, Kakao, Baumwollseide, Wolle, Baumwolle, Sisal, Kautschuk, Kupfer, Blei, Zinn. - 5) Weizen, Mais, Schweine, Zucker, Kaffee, Kakao, Wolle, Baumwolle, Seide, Felle, Kautschuk, Weizen, Kupfer, Blei, Silber. - 6) Getreide, Nahrungsmittel, Textilien, Metalle. - 7) Oktober 1938. - 8) März 1938. - 9) Juli 1939. - 10) Dez. 1938. - 11) Juli 1938. - 12) Juni 1939. - 13) Juli 1938. - 14) Aug. 1939.



# Veröffentlichungen über Auslandspreise sowie Einfuhrpreise und Preise für Verkehrsleistungen in der Serie „Preise, Löhne, Wirtschaftsrechnungen“

- |  |   |                                |
|--|---|--------------------------------|
| <b>Reihe 1</b>   | <b>Einfuhrpreise und Index der Einkaufspreise für Auslandsgüter</b>   | 12 Monatshefte<br>1 Jahresheft |
| <b>Reihe 7 Preise für Verkehrsleistungen</b>                               |   |                                |
|  | Eisenbahnverkehr, Seeverkehr, Binnenschifffahrt,<br>Luftverkehr – Index der Seefrachtraten  | 4 Vierteljahres-<br>hefte      |
| <b>Reihe 8 Großhandelspreise im Ausland</b>                                |   |                                |
|  | Teil I: Preise für: Getreide, Fleisch und Fette, Molkerei-<br>produkte, Zucker, Genußmittel, Gewürze, Ölsa-<br>ten, pflanzliche Öle und andere Nahrungsmittel   | 4 Vierteljahres-<br>hefte      |
|  | Teil II: Preise für: Textilien, Häute, Leder, Kautschuk,<br>Mineralöle, Baustoffe, Zellstoff, Papier, Harze<br>und Wachse   | 4 Vierteljahres-<br>hefte      |
|  | Teil III: Preise für: Kohle, Erze und Mineralien, Eisen<br>und Stahl, NE-Metalle, Chemikalien und Dünge-<br>mittel  | 4 Vierteljahres-<br>hefte      |
|  | Weltmarktpreise ausgewählter Waren  | 12 Monatshefte                 |
| <b>Reihe 9 Einzelhandelspreise im Ausland</b>                              |   |                                |
|  | Preise für Nahrungs- und Genußmittel, Bekleidung<br>und Schuhwerk, Heiz- und Leuchtmittel, Hausrat<br>und andere Bedarfsgüter, sowie Preisindexziffern<br>der Lebenshaltung und Indexziffern der Einzel-<br>handelspreise | 4 Vierteljahres-<br>hefte      |
| <b>Reihe 10 Internationaler Vergleich der Preise für die Lebenshaltung</b> |   |                                |
|  | Berechnungen der Verbrauchergeldparitäten zwi-<br>schen der DM und Währungen des Auslandes, die<br>Fort- und Rückberechnung der Ergebnisse sowie<br>Devisenkurse in langjähriger Übersicht                                | 12 Monatshefte<br>1 Jahresheft |
- Wöchentlich werden Stichtagpreise ausgewählter Waren des Welthandels auch in „Statistischer Wochendienst“, Teil Wochenzahlen, gebracht.
- Auszugsweise erscheinen in „Wirtschaft und Statistik“ Monatsdurchschnittspreise wichtiger Waren aus der Reihe PLW 8.

# PREISE - LÖHNE - WIRTSCHAFTSRECHNUNGEN

Die Serie gliedert sich in 16 Einzelreihen

**Reihe 1: Einfuhrpreise und Index der Einkaufspreise für Auslandsgüter**

Die Reihe erscheint jährlich mit den Monatszahlen (etwa 70 Waren und 120 Meßziffern) für das abgelaufene Jahr und den Durchschnitt für die Jahre seit 1950 sowie monatlich mit den neuesten Zahlen.

**Reihe 2: Preise und Preisindex ausgewählter Grundstoffe**

Diese Reihe erscheint jährlich mit Monatszahlen (etwa 95 Grundstoffe und etwa 200 Meßziffern) sowie monatlich nur mit Preisindices. Die Monatshefte wurden bis März 1960 in der Arbeitsreihe VI/2 der Statistischen Berichte herausgegeben.

**Reihe 3: Preise und Preisindices für industrielle Produkte**

Die Reihe (etwa 500 monatlich errechnete Meßziffern) wird voraussichtlich 1961 mit den Monats- und Jahreszahlen seit 1950 erscheinen und soll jährlich fortgesetzt werden. Hierüber erscheinen ab August 1960 Monatshefte als Fortsetzung des früheren Statistischen Berichtes Arbeitsreihe VI/6.

**Reihe 4: Preise und Preisindices für die Land- und Forstwirtschaft**

Die Reihe (etwa 350 Meßziffern) enthält die Indices der Erzeugerpreise land- und forstwirtschaftlicher Produkte sowie die der Einkaufspreise landwirtschaftlicher Betriebsmittel und ist erstmalig für die Jahre und Monate (z. T. Vierteljahre) von 1950 bis 1958/59 herausgegeben worden. Sie wird jährlich fortgesetzt. Als Ergänzung erschienen bis Juli 1960 monatlich die Arbeitsreihen VI/6 und VI/7 der Statistischen Berichte, die ab August 1960 durch Monatshefte zu PLW Reihe 4 ersetzt werden.

**Reihe 5: Meßziffern für Bauleistungspreise und Preisindices für Bauwerke**

Die vierteljährlich erscheinende Reihe enthält Meßziffern für Bauleistungspreise, Preisindices der einzelnen Bauarbeiten und Indices zunächst für Wohngebäude (Ein- und Mehrfamiliengebäude). Eine Erweiterung durch Indices für andere Gebäude- und verschiedene Straßenarten ist vorgesehen. Das erste Heft der Reihe enthält ein vollständiges Leistungsverzeichnis, ausführliche Baubeschreibungen und Wägungsschemata der den Indexberechnungen zugrunde gelegten Wohngebäudetypen. Die Reihe erscheint als Fortsetzung der früheren Statistischen Berichte VI/21. Jedem Heft der Reihe 5 geht ein Vorbericht in verkürzter Form voraus.

**Reihe 6: Einzelhandelspreise und Indices der Verbraucherpreise**

Neben den monatlichen Landes- und Bundesdurchschnittspreisen für rund 300 Waren und Leistungen und den Bundesdurchschnitt für etwa 55 bis 60 Waren und Leistungen sowie einigen bundeseinheitlichen Tarif- und Gebührensätzen enthält das Jahreshaft dieser Reihe die monatliche Entwicklung des Preisindex für die Lebenshaltung (gegliedert nach Bedarfs- und Warengruppen sowie Waren) und des Index der Einzelhandelspreise (gegliedert nach Branchen sowie Warengruppen und Waren). Ferner sind Übersichten aufgenommen, die die Streuung der Preise für die Lebenshaltung an einem Stichtag erkennen lassen. Als Ergänzung wird außerdem monatlich ein Heft mit den neuesten Berechnungsergebnissen zum Preisindex für die Lebenshaltung und zum Index der Einzelhandelspreise sowie mit Bundesdurchschnittspreisen und ein kurzgefaßter Vorbericht herausgegeben. Außerdem erscheint wöchentlich noch eine Ausgabe mit den Meßziffern der Verbraucherpreise ausgewählter Nahrungsmittel in den Landeshauptstädten.

**Reihe 7: Preise für Verkehrsleistungen**

Die Reihe erscheint viermal im Jahr. Sie gibt Auskunft über Preise im Eisenbahnverkehr, in der See- und Binnenschifffahrt und im Luftverkehr (350 Verkehrsrelationen und 60 Indexreihen), überwiegend mit Monatszahlen.

**Reihe 8: Großhandelspreise im Ausland**

Vierteljährlich mit Zahlen für die letzten 15 Monate erscheinen 3 Hefte in monatlichem Abstand.

Teil I: Nahrungs- und Genußmittel, Technische Öle u. ä. (etwa 75 Waren in 540 Preisreihen).

Teil II: Textilien, Leder, Papier, Harze, Treibstoffe, Baustoffe u. ä. (etwa 65 Waren in 540 Preisreihen).

Teil III: Kohle, Metalle, Chemikalien, Kunststoffe u. ä. (etwa 100 Waren in 540 Preisreihen).

Als aktuelle Berichte werden monatlich die Hefte „Weltmarktpreise ausgewählter Waren“ herausgegeben, die eine Auswahl aus den Teilen I—III enthalten.

**Reihe 9: Einzelhandelspreise im Ausland**

Die Reihe erscheint vierteljährlich mit Zahlen für die letzten 15 Monate (mehr als 40 Länder mit etwa 1600 Preisreihen und Preisindices für die Lebenshaltung in etwa 100 Ländern).

**Reihe 10: Internationaler Vergleich der Preise für die Lebenshaltung**

Der Bericht erscheint in ausführlicher Form einmal jährlich und enthält internationale Kaufkraftvergleiche (Verbraucherpreisparitäten) der ausländischen Währungen im Verhältnis zur RM/DM als Ergebnisse von Preisvergleichen für Waren und Dienstleistungen der Lebenshaltung im langjährigen Überblick. Bisher wurden Vergleiche mit über 40 Ländern durchgeführt. Daneben erscheint ein monatlicher Bericht in der gleichen Reihe zur aktuellen Unterrichtung, der jeweils neuere Fortrechnungsergebnisse bzw. die Ergebnisse neu berechneter Preisvergleiche enthält.

**Reihe 11: Tariflöhne und -gehälter**

Eine Loseblattsammlung, die im Mai und November eines jeden Jahres auf den neuesten Stand gebracht wird und sich in Teil I für Arbeiter und Teil II für Angestellte gliedert, enthält Lohnsätze aus 341 und Gehaltssätze aus 126 Tarifverträgen. Es werden Zeittlohnsätze der höchsten tariflichen Altersstufe und Monatsgehälter (Anfangs- und Endgehälter) für ausgewählte Lohn- bzw. Gehaltsgruppen sowie „Wichtige tarifliche Regelungen“ dargestellt. Als Teil III erscheint vierteljährlich ein Heft, das die vierteljährlichen Entwicklungsreihen des Index der Tariflöhne und -gehälter sowie der tariflichen Arbeitszeiten in der Gliederung nach Wirtschaftsgruppen enthält.

**Reihe 12: Verdienste und Löhne im Ausland**

Der Bericht bringt jährlich in 2 Hefen (Heft 1: Arbeitnehmerverdienste und Arbeitszeiten, Streiks und Aussperrungen im Ausland; Heft 2: Tariflöhne und Lohnindices in ausgewählten Ländern) Angaben über Arbeitnehmerverdienste, tarifliche Lohn- und Gehaltssätze, Lohnindices, Arbeitszeiten, Streiks und Aussperrungen im Ausland. Neben Tabellen enthält er begriffliche und methodische Erläuterungen zu den Statistiken der einzelnen Länder.

**Reihe 13: Wirtschaftsrechnungen**

Jährlich wird in zwei Teilen über die Entwicklung der monatlichen Einnahmen und Ausgaben sowie des Verbrauchs von Lebensmitteln in Vier-Personen-Arbeitnehmerhaushalten einer mittleren (Teil I) sowie Zwei- und Drei-Personen-Haushalten von Renten- und Füsorgeempfängern einer unteren Verbrauchergruppe (Teil II) berichtet. Die Hefte enthalten Zahlen für die einzelnen Monate des Kalenderjahres sowie für die Monate im Vierteljahres- und Jahresdurchschnitt mit Vergleichszahlen für frühere Erhebungsjahre. Als Ergänzung zu Teil I erscheinen drei Vierteljahreshefte mit Angaben für die einzelnen Monate der Vierteljahre sowie der Monate im Vierteljahresdurchschnitt. Außerdem werden in Sonderheften die Ergebnisse von Jahresuntersuchungen, für Haushalte verschiedener Bevölkerungsgruppen veröffentlicht, von denen Sonderheft 1 über Arbeitnehmerhaushalte 1949 und 1950/51 sowie Sonderheft 2 über Rentnerhaushalte 1951/52 inzwischen erschienen sind.

**Reihe 14: Arbeiterverdienste der Landwirtschaft**

Eine halbjährlich für die Berichtsmonate März und September, ab 1959 jährlich für den Monat September, erscheinende Reihe enthält die durchschnittlichen Bruttobarverdienste ausgewählter Arbeitergruppen und die durchschnittlichen Arbeitszeiten der Arbeiter im Stundenlohn in Betrieben mit einer landwirtschaftlichen Nutzfläche von 20 und mehr Hektar. Auch Indices werden berechnet.

**Reihe 15: Arbeitnehmerverdienste in Industrie und Handel**

Die Reihe erscheint vierteljährlich — erstmalig mit Angaben für Februar 1957 — und bringt jeweils für den mittleren Monat des Quartals Angaben über die durchschnittlich bezahlten Wochenarbeitsstunden, Bruttostunden- und Bruttowochenverdienste der Arbeiter und die Monatsverdienste der Angestellten in 56 Wirtschaftsgruppen, gegliedert nach Geschlecht und Leistungsgruppen im Bundesgebiet und in den einzelnen Ländern. Auch Indices werden berechnet. Die Ergebnisse vor Februar 1957 wurden in der früheren Reihe 10 „Arbeiterverdienste“ veröffentlicht.

**Reihe 16: Arbeiterverdienste im Handwerk**

Die Reihe erscheint halbjährlich, erstmalig mit Angaben für November 1957.

**HERAUSGEBER: STATISTISCHES BUNDESAMT · WIESBADEN  
VERLAG: W. KOHLHAMMER GmbH · STUTTGART UND MAINZ**