

STATISTISCHES  
BUNDESAMT  
WIESBADEN

# **PREISE LÖHNE WIRTSCHAFTSRECHNUNGEN**

**Reihe 8**

## **Großhandelspreise im Ausland**

**Grundstoffe, Teil II**

**Sommer 1960**



W. KOHLHAMMER VERLAG

**STATISTISCHES  
BUNDESAMT  
WIESBADEN**

# **PREISE LÖHNE WIRTSCHAFTSRECHNUNGEN**

**Reihe 8**

## **Großhandelspreise im Ausland**

**Grundstoffe, Teil II**

**Sommer 1960**



Jahrgang 1960 · Nr. 2

**VERLAG W. KOHLHAMMER GMBH / STUTTGART UND MAINZ**

# Inhaltsverzeichnis

|   | Seite |
|---|-------|
| Schaubild: Preisentwicklung für verschiedene wichtige Welthandelsgüter seit 1958 .... | 3     |
| Index der Großhandelspreise in Indien .....   | 4     |
| Die Preisentwicklung für Baumwolle und Woll-Kammzüge im Termingeschäft .....          | 5     |
| Ergänzende Angaben zum Tabellenteil   |       |
| A. Allgemeine Vorbemerkungen .....  | 6     |
| B. Abkürzungen, Maße und Gewichte .....   | 6     |
| C. Erläuterungen bzw. Anmerkungen .....   | 7     |

## Tabellenteil

|  |    |
|--|----|
| Abaca, Manila- .....   | 15 |
| Bastfasern, verschiedene .....   | 17 |
| Baumwolle .....  | 11 |
| Baumwollgarn, -stoff und -Linters .....  | 12 |
| Benzin .....   | 20 |
| Bienenwachs .....  | 28 |
| Chemiefasern .....   | 13 |
| Dachziegel .....   | 22 |
| Dieselöl .....   | 20 |
| Erdöl .....  | 19 |
| Farbstoffe .....   | 21 |
| Flachs, Roh- .....   | 15 |
| Gasöl .....  | 20 |
| Glas .....   | 22 |
| Gips .....   | 22 |
| Gummi, Regenerier- .....   | 27 |
| Hanf, Roh- .....   | 15 |
| Hanfgarn .....   | 16 |
| Heizöl .....   | 20 |
| Holz .....   | 23 |
| Holzschliff .....  | 24 |
| Jute, roh, und Jutegarn .....  | 16 |
| Jutegewebe .....   | 17 |
| Kalbfelle .....  | 18 |
| Kaltleder .....  | 19 |
| Kalk, Bau- .....   | 22 |
| Kapok .....  | 17 |
| Karnaubawachs .....  | 28 |
| Kautschuk, Kunst- .....  | 27 |
| Kautschuk, Natur- .....  | 26 |
| Kolophonium .....  | 27 |
| Kopalharz .....  | 28 |
| Krepp, Plantagen- .....  | 27 |
| Latex, Hevea- .....  | 27 |
| Leinengarn .....   | 15 |
| Leuchtöl .....   | 19 |
| Marmor .....   | 22 |
| Mauersteine .....  | 21 |
| Montanwachs .....  | 28 |
| Myrobalanen .....  | 19 |
| Paraffinwachs .....  | 28 |
| Quebracho .....  | 19 |
| Rindshäute .....   | 17 |
| Rindsleder .....   | 18 |
| Schellack .....  | 27 |
| Schmieröl .....  | 21 |
| Seide, Natur- .....  | 13 |
| Sisalfasern .....  | 16 |
| Teer, Straßen- .....   | 22 |
| Terpentin .....  | 28 |
| Wolle .....  | 9  |
| Wollgarn .....   | 10 |
| Zeitungsdruckpapier .....  | 25 |
| Zellstoff, Natron- .....   | 25 |
| Zellstoff, Sulfat- .....   | 25 |
| Zellstoff, Sulfit- .....   | 24 |
| Zellstoff, Viskose- .....  | 25 |
| Zement .....   | 21 |
| Schaubild: Preisentwicklung für verschiedene wichtige Welthandelsgüter<br>seit der Vorkriegszeit ..... | 29 |
| Indices der industriellen Erzeuger- bzw. Großhandelspreise .....                                       | 30 |

Nachdruck - auch auszugsweise - nur mit Quellenangabe gestattet.

Erschienen im August 1960

DIE PREISENTWICKLUNG WICHTIGER WELTHANDELSGÜTER SEIT 1958 NACH MONATEN

Originalpreise

Logar. Maßst.

Logar. Maßst.

Logar. Maßst.

8

8

7,5

7,5

8

17

8

9

7,5

18

11

16

22

7,5

11

10

35

12

15

8

14

12

12

12

13

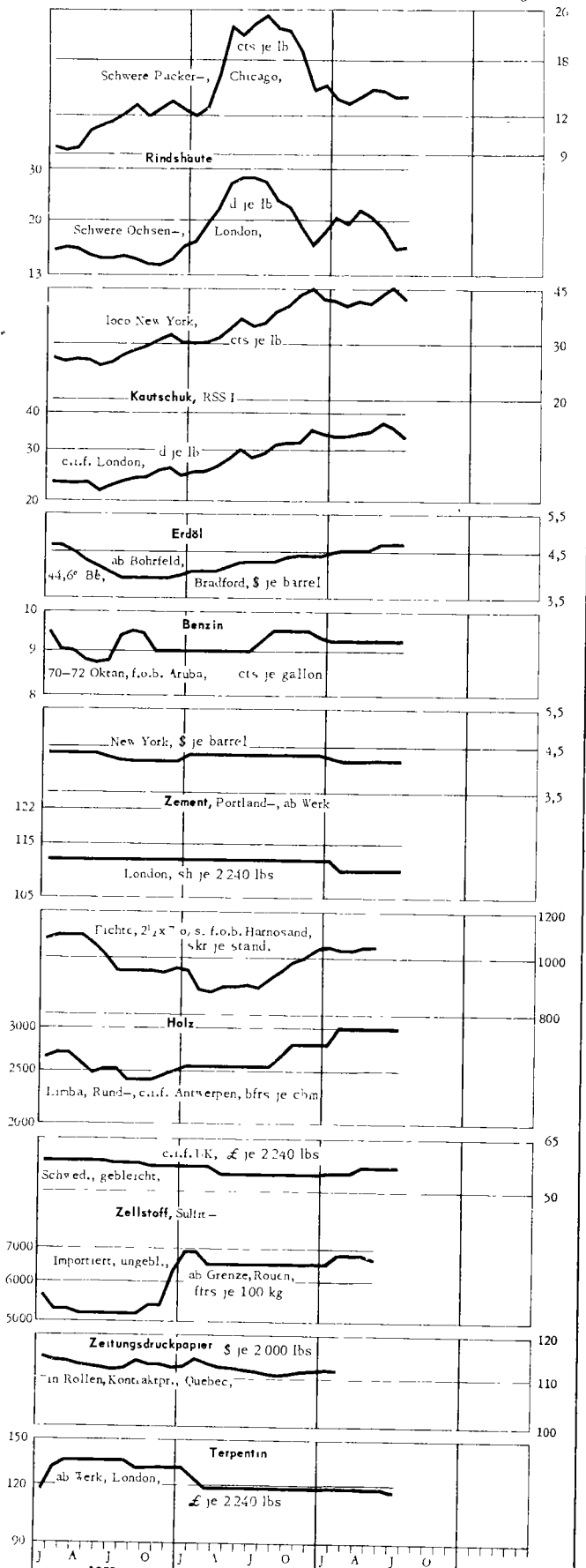
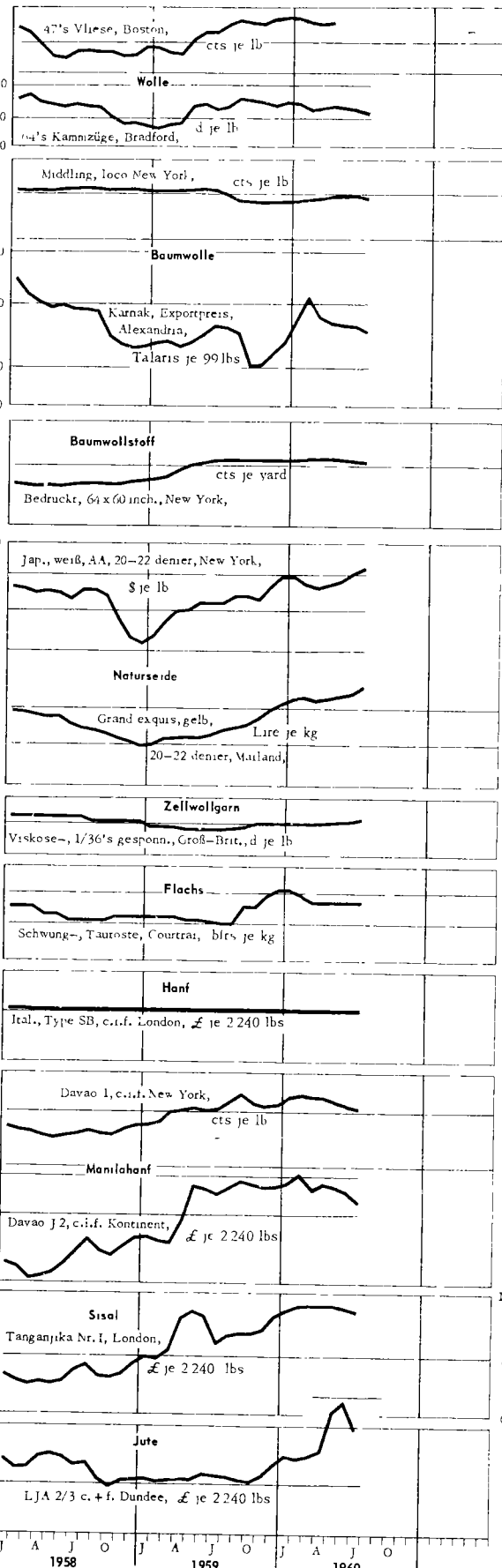
12

30

12

12

STAT. BUNDESAMT 60-96



**Index der Großhandelspreise in Indien**  
1954 = 100<sup>1)</sup>

| Index-<br>gruppen<br>→ | Insgesamt          | Landwirt-<br>schaftliche<br>Erzeugnisse<br>3)<br>(Spez.-Gruppe) | Nahrungsmittelrohstoffe |          |                    |  |   |                 |                                  |                        |  | Getränke<br>und<br>Tabak | Brenn-<br>stoffe,<br>elektr.<br>Energie,<br>Schmier-<br>mittel |
|------------------------|--------------------|---|-------------------------|----------|--------------------|--|---|-----------------|----------------------------------|------------------------|--|--------------------------|--|
|                        |                    |   | zusammen                | davon    |                    |  |   |                 |                                  |                        |  |                          |  |
|                        |                    |   |                         | Getreide | Hulsen-<br>früchte | Obst<br>und<br>Gemüse                  | Milch<br>und<br>Ghee                                    | Pflanzl.<br>Öle | Fisch,<br>Eier<br>und<br>Fleisch | Zucker<br>und<br>Gur   | Ver-<br>schiedene                        |                          |  |
| Gewichtung→            | 1 000              | (461)   | 504                     | 192      | 43                 | 23                                     | 84  | 47              | 17                               | 48                     | 50                                       | 21                       | 30   |
| 1950 Ø <sup>2)</sup>   | 110                | .   | 115                     | 111      | 130                | 108                                    | 110   | 144             | 103                              | 148                    | 90                                       | 102                      | 93   |
| 1951 Ø                 | 126                | .   | 126                     | 121      | 156                | 117                                    | 111   | 142             | 106                              | 193                    | 88                                       | 123                      | 98   |
| 1952 Ø                 | 103                | .   | 102                     | 118      | 149                | 105                                    | 107   | 101             | 106                              | 82                     | 62                                       | 114                      | 102  |
| 1953 Ø                 | 105                | 112   | 109                     | 119      | 149                | 106                                    | 105   | 120             | 104                              | 101                    | 78                                       | 103                      | 102  |
| 1954 Ø                 | 100                | 100   | 100                     | 100      | 100                | 100                                    | 100   | 100             | 100                              | 100                    | 100                                      | 100                      | 100  |
| 1955 Ø                 | 92                 | 93  | 87                      | 87       | 85                 | 99                                     | 93  | 99              | 101                              | 72                     | 91                                       | 87                       | 97   |
| 1956 Ø                 | 103                | 111   | 101                     | 110      | 118                | 109                                    | 105   | 116             | 102                              | 80                     | 77                                       | 87                       | 104  |
| 1957 Ø                 | 109                | 114   | 109                     | 121      | 127                | 118                                    | 111   | 127             | 102                              | 86                     | 81                                       | 97                       | 114  |
| 1958 Ø                 | 111                | 121   | 114                     | 125      | 142                | 113                                    | 113   | 122             | 113                              | 101                    | 90                                       | 99                       | 118  |
| 1959 Ø                 | 116                | 124   | 120                     | 124      | 152                | 129                                    | 119   | 126             | 116                              | 117                    | 101                                      | 107                      | 119  |
| 1959 Jan.              | 113                | 121   | 116                     | 116      | 177                | 115                                    | 111   | 118             | 115                              | 104                    | 93                                       | 110                      | 118  |
| Febr.                  | 114                | 123   | 118                     | 113      | 183                | 116                                    | 112   | 121             | 112                              | 105                    | 96                                       | 111                      | 119  |
| März                   | 113                | 120   | 116                     | 113      | 171                | 119                                    | 114   | 122             | 111                              | 105                    | 93                                       | 106                      | 119  |
| April                  | 112                | 117   | 115                     | 118      | 146                | 123                                    | 122   | 125             | 113                              | 105                    | 93                                       | 103                      | 118  |
| Mai                    | 115                | 119   | 118                     | 118      | 144                | 128                                    | 123   | 130             | 112                              | 118                    | 97                                       | 104                      | 119  |
| Juni                   | 116                | 122   | 121                     | 121      | 146                | 136                                    | 123   | 131             | 117                              | 122                    | 99                                       | 103                      | 119  |
| Juli                   | 117                | 124   | 123                     | 127      | 146                | 142                                    | 126   | 130             | 121                              | 120                    | 99                                       | 105                      | 118  |
| Aug.                   | 118                | 125   | 124                     | 130      | 141                | 154                                    | 121   | 126             | 123                              | 121                    | 102                                      | 104                      | 118  |
| Sept.                  | 118                | 125   | 123                     | 129      | 136                | 140                                    | 121   | 127             | 118                              | 121                    | 104                                      | 106                      | 119  |
| Okt.                   | 120                | 126   | 126                     | 131      | 142                | 128                                    | 129   | 129             | 118                              | 130                    | 107                                      | 107                      | 119  |
| Nov.                   | 119                | 125   | 124                     | 126      | 142                | 125                                    | 119   | 127             | 117                              | 132                    | 110                                      | 111                      | 119  |
| Dez.                   | 118                | 125   | 120                     | 120      | 139                | 120                                    | 115   | 127             | 120                              | 123                    | 115                                      | 110                      | 120  |
| 1960 Jan.              | 116                | 126   | 120                     | 121      | 139                | 111                                    | 114   | 130             | 120                              | 118                    | 114                                      | 107                      | 120  |
| Febr.                  | 120                | 126   | 121                     | 124      | 144                | 114                                    | 119   | 137             | 117                              | 119                    | 104                                      | 102                      | 120  |
| März                   | 119                | 124   | 119                     | 123      | 136                | 127                                    | 118   | 136             | 121                              | 116                    | 98                                       | 102                      | 120  |
| April                  | 121                | 126   | 121                     | 124      | 135                | 138                                    | 122   | 137             | 124                              | 115                    | 99                                       | 109                      | 121  |
| Mai                    |                    |   |                         |          |                    |  |   |                 |                                  |                        |  |                          |  |
| Index-<br>gruppen<br>→ | Industrierohstoffe |   |                         |          |                    | Industrielle Erzeugnisse <sup>4)</sup> |   |                 |                                  |                        |  |                          |  |
|                        | zusammen           | davon   |                         |          |                    | zusammen                               | Zwischen-<br>produkte<br>zur<br>Weiterver-<br>arbeitung | Fertigwaren     |                                  |                        |  |                          |  |
|                        |                    | Textil-<br>fasern   | Ölsaaten                | Erze     | Ver-<br>schiedene  |  |   | zusammen        | Textilien                        | Metall-<br>erzeugnisse | Maschinen<br>und<br>Transport-<br>mittel | Chem-<br>kalien          | Ver-<br>schiedene  |
| Gewichtung→            | 155                | 61  | 60                      | 2        | 32                 | 290                                    | 41  | 249             | 147                              | 12                     | 31                                       | 20                       | 30   |
| 1950 Ø <sup>2)</sup>   | 119                | 112   | 137                     | 92       | 102                | 99                                     | 108   | 98              | 102                              | 79                     | 82                                       | 95                       | 94   |
| 1951 Ø                 | 142                | 156   | 141                     | 119      | 116                | 118                                    | 128   | 117             | 126                              | 81                     | 93                                       | 107                      | 108  |
| 1952 Ø                 | 102                | 107   | 99                      | 122      | 95                 | 103                                    | 106   | 103             | 103                              | 88                     | 103                                      | 110                      | 104  |
| 1953 Ø                 | 103                | 93  | 122                     | 119      | 88                 | 98                                     | 101   | 98              | 96                               | 98                     | 102                                      | 101                      | 96   |
| 1954 Ø                 | 100                | 100   | 100                     | 100      | 100                | 100                                    | 100   | 100             | 100                              | 100                    | 100                                      | 100                      | 100  |
| 1955 Ø                 | 94                 | 102   | 78                      | 100      | 104                | 99                                     | 100   | 99              | 99                               | 115                    | 100                                      | 99                       | 97   |
| 1956 Ø                 | 109                | 109   | 114                     | 119      | 100                | 104                                    | 113   | 103             | 103                              | 117                    | 101                                      | 98                       | 101  |
| 1957 Ø                 | 114                | 114   | 121                     | 130      | 97                 | 108                                    | 111   | 107             | 105                              | 127                    | 104                                      | 104                      | 109  |
| 1958 Ø                 | 110                | 104   | 123                     | 129      | 99                 | 108                                    | 112   | 107             | 101                              | 131                    | 106                                      | 111                      | 114  |
| 1959 Ø                 | 115                | 105   | 130                     | 120      | 106                | 109                                    | 114   | 109             | 102                              | 132                    | 109                                      | 115                      | 115  |
| 1959 Jan.              | 110                | 102   | 123                     | 129      | 100                | 108                                    | 113   | 107             | 99                               | 131                    | 108                                      | 118                      | 115  |
| Febr.                  | 111                | 102   | 125                     | 124      | 101                | 108                                    | 113   | 107             | 99                               | 131                    | 108                                      | 118                      | 115  |
| März                   | 112                | 103   | 127                     | 124      | 101                | 108                                    | 112   | 107             | 99                               | 131                    | 110                                      | 118                      | 114  |
| April                  | 112                | 103   | 126                     | 122      | 102                | 108                                    | 111   | 108             | 100                              | 131                    | 109                                      | 116                      | 114  |
| Mai                    | 115                | 104   | 133                     | 123      | 103                | 108                                    | 111   | 108             | 101                              | 131                    | 109                                      | 113                      | 114  |
| Juni                   | 116                | 105   | 134                     | 120      | 103                | 109                                    | 111   | 108             | 102                              | 131                    | 109                                      | 114                      | 114  |
| Juli                   | 116                | 105   | 134                     | 118      | 104                | 109                                    | 111   | 108             | 102                              | 131                    | 109                                      | 114                      | 115  |
| Aug.                   | 115                | 105   | 131                     | 118      | 105                | 109                                    | 112   | 109             | 102                              | 131                    | 109                                      | 114                      | 115  |
| Sept.                  | 118                | 105   | 135                     | 118      | 112                | 110                                    | 114   | 109             | 102                              | 132                    | 109                                      | 115                      | 115  |
| Okt.                   | 118                | 104   | 134                     | 118      | 115                | 111                                    | 117   | 110             | 103                              | 133                    | 109                                      | 114                      | 115  |
| Nov.                   | 118                | 107   | 130                     | 114      | 118                | 111                                    | 119   | 110             | 104                              | 133                    | 109                                      | 114                      | 115  |
| Dez.                   | 122                | 117   | 130                     | 116      | 118                | 113                                    | 121   | 112             | 107                              | 133                    | 109                                      | 114                      | 115  |
| 1960 Jan.              | 126                | 121   | 135                     | 114      | 120                | 116                                    | 124   | 114             | 111                              | 133                    | 109                                      | 114                      | 113  |
| Febr.                  | 127                | 117   | 140                     | 114      | 121                | 116                                    | 123   | 115             | 112                              | 133                    | 109                                      | 113                      | 114  |
| März                   | 127                | 119   | 140                     | 117      | 120                | 116                                    | 124   | 115             | 112                              | 136                    | 112                                      | 112                      | 115  |
| April                  | 129                | 124   | 140                     | 118      | 119                | 117                                    | 126   | 116             | 113                              | 136                    | 112                                      | 112                      | 116  |
| Mai                    |                    |   |                         |          |                    |  |   |                 |                                  |                        |  |                          |  |

Anmerkung: 1) Umbasiert von Originalbasis April 1952 - März 1953.- 2) Durchschnitt der Monate April - Dezember.- 3) Reihe umbasiert von Basis April 1954 bis März 1955.- 4) Einschließlich Halbfabrikate.-

**Die Baumwollpreise im Termingeschäft an der New Yorker Baumwollbörse  
für die einzelnen Sichten 1960 bis 1961**

Cents je lb

| Notierungs-<br>monat | Lieferungsmonat |       |       |       |       |         |       |       |       |
|----------------------|-----------------|-------|-------|-------|-------|---------|-------|-------|-------|
|                      | 1 9 6 0         |       |       |       |       | 1 9 6 1 |       |       |       |
|                      | März            | Mai   | Juli  | Okt.  | Dez.  | März    | Mai   | Juli  | Okt.  |
| 1959 April           | 32,64           | 32,74 | -     | -     | -     | -       | -     | -     | -     |
| Mai                  | 32,95           | 33,10 | 32,43 | -     | -     | -       | -     | -     | -     |
| Juni                 | 32,75           | 32,90 | 32,34 | -     | -     | -       | -     | -     | -     |
| Juli                 | 32,68           | 32,72 | 32,31 | 30,37 | -     | -       | -     | -     | -     |
| Aug.                 | 32,57           | 32,76 | 32,33 | 30,43 | -     | -       | -     | -     | -     |
| Sept.                | 32,67           | 32,86 | 32,31 | 30,40 | -     | -       | -     | -     | -     |
| Okt.                 | 32,72           | 32,98 | 32,59 | 30,61 | 30,67 | -       | -     | -     | -     |
| Nov.                 | 33,13           | 33,34 | 32,90 | 30,88 | 30,69 | -       | -     | -     | -     |
| Dez.                 | 32,99           | 33,28 | 33,04 | 31,07 | 31,03 | 31,35   | -     | -     | -     |
| 1960 Jan.            | 33,03           | 33,10 | 32,89 | 31,19 | 31,39 | 31,53   | -     | -     | -     |
| Febr.                | 33,05           | 33,15 | 32,65 | 30,74 | 30,86 | 31,29   | -     | -     | -     |
| März                 | 33,03           | 32,97 | 32,46 | 30,77 | 30,73 | 31,23   | 31,45 | -     | -     |
| April                | -               | 33,06 | 32,70 | 30,72 | 30,73 | 31,15   | 31,40 | -     | -     |
| Mai                  | -               | 33,24 | 32,84 | 31,00 | 31,02 | 31,42   | 31,71 | 32,29 | -     |
| Juni                 | -               | -     | 32,85 | 31,05 | 31,12 | 31,48   | 31,74 | 31,71 | -     |
| Juli                 | -               | -     | 32,95 | 31,17 | 31,21 | 31,58   | 31,47 | 32,03 | 32,21 |
| Aug.                 |                 |       |       |       |       |         |       |       |       |
| Sept.                |                 |       |       |       |       |         |       |       |       |
| Okt.                 |                 |       |       |       |       |         |       |       |       |

**Die Freisentwicklung am Kammzug-Terminmarkt in Bradford  
für die einzelnen Sichten 1960 bis 1962**

Basisqualität Merino 64's, „B“-Tops

Pence je lb

| Notierungs-<br>monat | Lieferungsmonat |        |        |         |        |        |        |        |        |       |       |
|----------------------|-----------------|--------|--------|---------|--------|--------|--------|--------|--------|-------|-------|
|                      | 1 9 6 0         |        |        | 1 9 6 1 |        |        |        |        |        |       | 1962  |
|                      | Sept.           | Okt.   | Dez.   | Jan.    | März   | Mai    | Juli   | Sept.  | Okt.   | Dez.  | Jan.  |
| 1959 April           | 106,00          | 106,04 | -      | -       | -      | -      | -      | -      | -      | -     | -     |
| Mai                  | 104,89          | 104,85 | -      | -       | -      | -      | -      | -      | -      | -     | -     |
| Juni                 | 104,46          | 104,59 | 104,63 | -       | -      | -      | -      | -      | -      | -     | -     |
| Juli                 | 110,25          | 110,39 | 110,29 | 110,48  | -      | -      | -      | -      | -      | -     | -     |
| Aug.                 | 113,74          | 113,87 | 113,98 | 114,02  | -      | -      | -      | -      | -      | -     | -     |
| Sept.                | 110,97          | 111,20 | 111,40 | 111,40  | 111,55 | -      | -      | -      | -      | -     | -     |
| Okt.                 | 109,74          | 110,28 | 110,48 | 110,80  | 110,76 | -      | -      | -      | -      | -     | -     |
| Nov.                 | 107,67          | 108,40 | 108,85 | 109,14  | 110,85 | 109,71 | -      | -      | -      | -     | -     |
| Dez.                 | 108,75          | 109,78 | 110,58 | 110,93  | 111,44 | 111,75 | -      | -      | -      | -     | -     |
| 1960 Jan.            | 105,71          | 106,50 | 107,34 | 107,70  | 108,31 | 108,67 | 109,20 | -      | -      | -     | -     |
| Febr.                | 90,53           | 100,91 | 101,76 | 102,18  | 102,82 | 103,15 | 103,26 | -      | -      | -     | -     |
| März                 | 101,82          | 102,57 | 103,15 | 103,26  | 103,81 | 104,13 | 104,46 | 104,78 | -      | -     | -     |
| April                | 101,29          | 102,14 | 102,55 | 102,75  | 103,26 | 103,49 | 103,74 | 103,92 | 104,06 | -     | -     |
| Mai                  | 99,33           | 100,28 | 100,76 | 100,96  | 101,54 | 101,98 | 102,29 | 102,45 | 102,62 | -     | -     |
| Juni                 | 95,98           | 96,53  | 97,06  | 97,18   | 97,90  | 98,48  | 98,90  | 99,13  | 99,40  | 99,73 | -     |
| Juli                 | 93,78           | 94,35  | 94,89  | 95,01   | 95,45  | 96,02  | 96,48  | 96,80  | 97,09  | 97,34 | 97,38 |
| Aug.                 |                 |        |        |         |        |        |        |        |        |       |       |
| Sept.                |                 |        |        |         |        |        |        |        |        |       |       |
| Okt.                 |                 |        |        |         |        |        |        |        |        |       |       |

## Ergänzende Angaben zum Tabellenteil

### A. Allgemeine Vorbemerkungen

Als Quellen dienen neben amtlichen preisstatistischen Veröffentlichungen Angaben aus der internationalen Wirtschaftspresse sowie Fachveröffentlichungen. Nicht bei allen Waren liegen für eine laufende Berichterstattung verwendbare Preisunterlagen der wichtigsten Markttorte vor. In solchen Fällen werden sekundäre Märkte mit herangezogen, um überhaupt ein Bild von der Preisentwicklung zu vermitteln. Die Preisangaben sowie die Indices dieser sekundären Märkte werden den nationalen statistischen Veröffentlichungen entnommen.

Die Monatspreise für "Welthandelsgüter" werden in der Regel aus den meist täglichen Notierungen an den internationalen Börsenplätzen als einfaches arithmetisches Mittel errechnet. Sie sind in den Tabellen nicht besonders gekennzeichnet.

Für Preisreihen, die aus Terminnotierungen (erstnotierter Monat bzw. nächste Sicht) einer Warenterminbörse berechnet werden, sind in der Regel die offiziellen Schlusskurse für tatsächlich getätigte Abschlüsse in den jeweiligen Vormittagssitzungen zugrundegelegt.

Preisreihen solcher Märkte, für die Preiserhebungen nur zu Monatsanfang (MA), Monatsmitte (MM) oder Monatsende (ME) durchgeführt bzw. deren Monatszahlen als Mittel aus wöchentlichen Stichtagen (Dw) berechnet werden, sind durch Abkürzungen kenntlich gemacht.

Die monatlichen Preisangaben für die Bundesrepublik Deutschland sind Mittel taglicher oder wöchentlicher Notierungen, im übrigen arithmetisch gemittelte Preise aus Erhebungen zum 7. und 21. des jeweiligen Monats.

Die Jahrespreise (Ø) sind das einfache arithmetische Mittel der zwölf Monatspreise (sog. Zwölfmonatsmittel).

Zur Umrechnung der Originalpreise in DM-Beträge werden die amtlichen Devisenkurse (Mittel der Kassakurse) an der Frankfurter Devisenbörse verwandt. Bei Ländern mit differenziertem Kurssystem werden die von der Deutschen Bundesbank veröffentlichten Freimarktkurse (Ankauf) mit genereller Gültigkeit bzw. die speziellen Exportkurse für die jeweilige Ware verwandt.

### B. Abkürzungen, Maße und Gewichte

|            |   |         |   |
|------------|---|---------|---|
| loco, spot | = sofort verfügbare Ware                    | MA      | = Monatsanfang                          |
| fob        | = frei an Bord                              | ME      | = Monatsende                            |
| fas        | = frei Lungsseite des Schiffes              | MM      | = Monatsmitte                           |
| fot        | = frei Lastwagen                            | Dw      | = Monatsmittel (aus Wochenpreisen)      |
| cif        | = Kosten, Versicherung, Fracht einbegriffen | Ø       | = Durchschnitt                          |
| c & f      | = Kosten und Fracht einbegriffen            | RM      | = Reichsmark                            |
| FVPr       | = Fabrikverkaufspreis                       | DM      | = Deutsche Mark                         |
| VPr        | = Verkaufspreis                             | bfrs    | = belgische Francs                      |
| GPr        | = Großhandelspreis                          | dkr     | = dänische Krone                        |
| °Bé        | = Baumégrade                                | NF      | = Nouveaux Francs                       |
| °F         | = Fahrenheitgrade                           | hfl     | = holländische Gulden                   |
| °C         | = Celsiusgrade                              | mfrs    | = marokkanische Francs                  |
| den.       | = denier                                    | nkr     | = norwegische Kronen                    |
| fil.       | = filament                                  | sfrs    | = Schweizer Franken                     |
| di.        | = Dieselindex                               | skr     | = schwedische Kronen                    |
| cet.       | = Cetanzahl                                 | £       | = Pfund Sterling                        |
| Visc.      | = Viskosität                                | s       | = Shilling                              |
| u/s        | = unsortiert                                | d       | = Pence                                 |
| ROZ        | = Richtoktanzahl                            | HK-\$   | = Hongkong-Dollar                       |
| faq        | = fair average quality                      | Leb £   | = libanesisches Pfund                   |
| Kont.      | = Kontinent                                 | CFA-frs | = Communauté Française d'Afrique-Francs |
| UK         | = Vereinigtes Königreich                    | \$      | = US-Dollar                             |
| API        | = American Petroleum Institute              | kan.-\$ | = kanadischer Dollar                    |

|                        |                           |
|------------------------|---------------------------|
| 1 lb (Pound)           | = 453,59237 g             |
| 1 yard                 | = 91,4402 cm              |
| 1 inch                 | = 2,54 cm                 |
| 1 square foot          | = 929,03 cm <sup>2</sup>  |
| 1 Quadratfuß           | = ca. 985 cm <sup>2</sup> |
| 1 gallon (US)          | = 3,78531 l (Mineralöle)  |
| 1 gallon               | = 7,23 lbs (Terpentin)    |
| 1 imperial gallon (UK) | = 4,545963 l              |
| 1 board foot           | = 2,36 dm <sup>3</sup>    |
| 1 Standard             | = 4,6723 m <sup>3</sup>   |
| 1 cwt (112 lbs)        | = 50,802 kg               |
| 1 Barrel, US-          | = 158,984 l (Erdöl)       |

- an Stelle einer Zahl = keine Notierung erfolgt.-

. an Stelle einer Zahl = keine Preisangaben vorhanden.-

... an Stelle einer Zahl = Preisangaben lagen bei Drucklegung nicht vor.-

## C. Erläuterungen bzw. Anmerkungen

### Textilrohstoffe und -halbwaren

1. Bundesrepublik Deutschland: Wolle = ab Lager Wollverwertung, Preisbasis rein gewaschen, ohne Spesen (Waschkosten). JD 1938 einschließlich Prämie von 30 vH auf den gesetzlichen Erzeugerpreis von RM 7,00; die Rückvergütung an die Industrie betrug bis 16. Juni 1938 = 20 vH, ab 17. Juni 1938 bis 31. Oktober 1939 = 30 vH des Erzeugerpreises von RM 7,00. Der Industrieeinkaufspreis stellte sich somit auf RM 5,22.-
2. Vereinigte Staaten: Rohwolle = Landesdurchschnitt der örtlich von den Erzeugern erzielten Marktpreise. Ab Januar 1955 ohne Berücksichtigung von Ausgleichszahlungen zu Erzielung eines Saisondurchschnittspreises von 62 cts je lb.-
3. Terminnotierungen: Wolle der Wollgesellschaft an der New Yorker Baumwollbörse. Lieferung in lizenziertem Lagerhaus in Groß-Boston/Mass.- Schweißwolle: Basisqualität 64's, 2 1/2 inches lang, reinfarbig, gekräuselt. Ferner zulässig 70's, 3 1/4 inches lang - 60's 2 1/4 inches lang bei entsprechenden Zu- (+ 7 vH) bzw. Abschlägen (- 9 vH) auf oder vom Grundpreis. Kontrakteinheit = 6 000 lbs (gereinigt). Kammzüge: Basisqualität 64's Merino-Wolle olgekammt, gewaschen und kardiert. Ferner zulässig 80's-58's bei entsprechenden Zu- (+ 4 vH) bzw. Abschlägen (- 16 vH) auf oder vom Grundpreis. Kontrakteinheit = 5 000 lbs netto.-
4. Kanada: Rohwolle: Bis Ende 1957 bezogen sich die Notierungen auf die Sorte Eastern Bright, 1/4 blood.-
5. Großbritannien: Kammzüge: hergestellt von lizenzierten Kammzugmachern in UK aus australischer Merino-Wolle, 19 % Feuchtigkeitsgehalt, 31/2 % Fettgehalt brutto, Kontrakteinheit = 5 000 lbs netto.-
6. Frankreich und Belgien: Kammzüge = Kontrakteinheit = 2 250 kg. Basis trockengekammt Tops aus australischer Merino-Wolle, andere Herkünfte wie Südafrika und Südamerika (in Frankreich auch franz. und spanische Tops) können ebenfalls gehandelt werden.-
7. Österreich: Durchschnittspreis aus A-Wolle (für Kammgarnspinnereien) und B-Wolle (für Streichgarnspinnereien). A-Wolle: a) 64's good pieces, b) 56's feine Crossbred-Vliese, c) 48's Crossbred-Vliese.- B-Wolle: a) Carbonised Merino pieces + bellies. b) Average lock. c) 6 - 8 Monate Kapwolle.-
8. Italien: Rohwolle = Preise bei Abgabe ausländischer Erzeuger an italienische Spinnereien oder Händler, Mindestmenge 1 Ballen, frei Station Mailand.- Kammzüge bei Abgabe industrieller Erzeuger an Feinspinnereien oder Handel bei Mindestmengen von 100 kg.-
9. Südafrika: Diese Schurwollpreise stellen das arithmetische Mittel der Auktionspreise in Port Elizabeth, East London, Kapstadt und Durban dar.-
10. Großbritannien: Die Wollgarnpreise gelten für die ungefähren Kammgarn-Notierungen des inländischen Handels. Kosten für Verpackung, Fracht, Liefertermindifferenzen und dgl. sind in den Preisen nicht enthalten, ebenso nicht evtl. Zuschläge für Export-Risiken.-
11. Bundesrepublik Deutschland: Baumwolle des Terminkontraktes der Bremer Baumwollbörse.- Kontrakteinheit = 11 350 kg netto; Lieferung ab Lager Bremen oder Hamburg. Der Baumwollterminkontrakt baut sich auf den Provenienzen Vereinigte Staaten, Zentralamerika, Iran, Türkei, Syrien und Rußland auf. Die Basis Stapellänge ist 1 1/16 inch, bei russischer Baumwolle 1 1/32 bis 1 1/16 inch und bei syrischer Baumwolle 1 1/32 inch.-
12. Vereinigte Staaten: Baumwolle der New Yorker bzw. New Orleans Cotton Exchange. Kontrakteinheit = 5 000 lbs brutto in 100-110 Ballen bei Lieferung ab Lagerhaus in anerkannten Golf- und Atlantikhäfen. Preiszu- oder abschläge richten sich nach den Stapellängen 7/8 inch bis 1 1/16 inch im Verhältnis zur Grundlänge 1 inch, bis September 1955 einschließlich 15/16 inch.-
13. Brasilien: Baumwolle bis einschließlich 20. März 1953 B-Kontrakt.-
14. Indien: Baumwolle = bis einschließlich Dezember 1956 loco-Notierungen für Jarilla MGF.-
15. Großbritannien: Baumwolle der Liverpool Cotton Association.- Kontrakteinheit = 48 000 lbs netto in 100 Ballen. Lieferung ab Liverpool, Manchester oder Salford.- Bis September 1955 amerikanische middling 15/16 inches.- Vor Sudan Lambert Six bis 31. März 1957 Ashmouni Type SWAN.- Baumwollgarn: Vor 36's Cop Weft bis 30. September 1959 Ring Beams; vor ägyptischem 42's bis 30.9.1959 42's Cop Weft.-
16. Frankreich: Für Baumwolle, Rohhanf, Manila-Abaca, Sisal, Rohjute vom 1. 11. 1957 bis 31. 7. 1958 einschließlich Importeurabgabe von 20 vH.-
17. Italien: Baumwollgarn: Ø 1938 und 1950 ohne Fabrikationssteuer. Ab 13. August 1951 beträgt die Fabrikationssteuer für Amerikanisches 80 Lire je kg und für indisches Baumwollgarn 44 Lire je kg.-
18. Baumwollstoff; Seidenstoff (Frankreich) und Jutegebe: Umgerechnet in DM je 100 m.
19. Bundesrepublik Deutschland: Vistra = Fabrikverkaufspreis frei Spinnerei-Station. 1938 einschließlich Leihverpackung (Sackkosten RM 0,03 je kg). Ab Januar 1953 sind glänzende und matte Waren preisgleich. Vom 1. Februar bis 31. August 1958 wurde ein Rabatt von DM 0,40 je kg berücksichtigt.-
20. Vereinigte Staaten: Die Stapelfaserpreise verstehen sich im allgemeinen für Lieferung in Ballen, fob. Verschiffungspunkt oder frei Wagen. Zahlungsziel 30 Tage netto, ohne Abzug. Niedrigste Frachtkosten bis Käuferstation oder -ka (östlich des Mississippi) werden vergütet. Transporte gehen auf Käufers Risiko.-
21. Italien: Viskose-Reyon: Jahrespreise 1938 und 1950 ohne Fabrikationssteuer. Bei Kaufen für Exportzwecke sind die gleichen Preise wie für den Inlandsmarkt (einschl. Fabrikationssteuer) zu zahlen. Nach Durchführung des Exports werden folgende Beträge rückvergütet: bis 100 den. = 200 Lire, bis 200 den. = 250 Lire und bis zu 300 den. = 280 Lire je kg. Die Fabrikationssteuer betrug für 150/30 den. bis 14. Januar 1954 = 210 Lire, ab 15. Jan. 1954 = 71 Lire je kg.-



noch: C. Erläuterungen bzw. Anmerkungen

Häute, Felle, Leder, Gerbstoffe

22. Vereinigte Staaten: Packerhäute der Commodity Exchange Inc. New York. Kontrakteinheit = 40 000 lbs. Ungebrannte Kuh- oder Stierhäute erster Wahl, 52 - 54 lbs Durchschnittsgewicht, aus Juli/September-Schlachtungen in den Vereinigten Staaten oder Kanada stammend. Gleichfalls können Frigorifico-Stierhäute argentinischer oder uruguayischer Herkunft, 22-29 kg Verschiffungsgewicht, aus Dezember/Februar-Schlachtungen zum Grundpreis angedient werden. Auslieferungspunkte sind Chicago, New York (Hafengebiet), Lydonville, Medina oder Middleport.- Kalbfelle Packertyp 9,5-15 lbs.JD 1938 = Mittel der Jahre 1935-39.-
23. Rindsleder bzw. Kalbleder: Umgerechnete Preise in DM je m<sup>2</sup>.-
24. Vereinigte Staaten: Myrobalanen und Schellack = anstelle des Ø 1938 steht der Ø 1939.-

Erdöl und Erdölzeugnisse

25. Nahost-Erdöl: Die Preise verstehen sich ohne evtl. lokale Hafengebühren oder sonstige Regierungsabgaben, Verkaufssteuern und dergleichen. Zu- bzw. Abschlag bei Abweichungen der Gradation = 2 Cents je vollen API-Grad bei einem barrel.-  
Vereinigte Staaten: Erdöl: Umgerechnet für 100 Liter in DM.-
26. Die Mineralölexportpreise f.o.b. Aruba (Niederländische Antillen) gelten gleichfalls für Verschiffungen ab Karibischem Meer. Sie bezogen sich bis Ende Dezember 1954 auf die Notierungen f.o.b. Golfhäfen (New Orleans).- Für Benzin fob Aruba 70 - 72 ROZ galt 1938 60 - 62 ROZ.-
27. Bundesrepublik Deutschland: Benzin: Von April 1951 bis 17. Januar 1960 galten die Preise für die Preiszone III und entsprachen annähernd dem Bundesdurchschnitt. Ab 18. Januar 1960 gilt der Preis für alle sechs Preiszonen. Die Oktanzahl ist häufig Veränderungen unterworfen. Seit September 1959 beträgt sie 90 ROZ.-
28. Vereinigte Staaten: Benzin: Bis Ende Januar 1959 88 ROZ.-

Baustoffe

29. Mauersteine bzw. Dachziegel: Umgerechnet für 1000 Stück in DM.-
30. Formsteine (Österreich) und Farbstoffe: Umgerechnet für 100 kg in DM.-Marmor: Umgerechnet für 1 cbm in DM.-
31. Bundesrepublik Deutschland: Baukalk: Bis einschließlich Dezember 1959 Schachtofenkalk, ab Januar 1960 Ringofenkalk.-
32. Italien: Fensterglas: Bis Ende Dezember 1959 3 bis 8 mm stark in Platten zu 9,30 qm.-

Erzeugnisse der Forst- und Plantagenwirtschaft, Wachse

33. Bundesrepublik Deutschland: Schnittholz, Güteklasse III, parallel besaumt, 3-6 mm lang, 8-18 cm breit, 21 - 34 mm stark.-
34. Kanada: Kiefern Schnittholz: Bis November 1957 Common Nr. 1 und Nr. 2, 1" x 8", 8/16'.-
35. Bundesrepublik Deutschland: Sulfit-Zellstoff: Bruttopreis bei Abgabe an inländische Papierfabriken. Von April 1953 bis 15. Februar 1954 unter Abzug der von der Zellstoff-Industrie gewährten Rabatte.-
36. Vereinigte Staaten: Kautschuk-Terminnotierungen der Commodity Exchange Inc. New York für Hevea Standard Plantagen-Kautschuk. Kontrakteinheit = 22 400 lbs netto, Lieferung "on dock" oder in lizenziertem Lagerhaus des New Yorker Hafengebiets, ohne Importzoll, Steuern und Abgaben, jedoch unter Zollverschluß.-
37. Staat Singapur: Plantagen-Crepp: Für den Ø 1938 steht der Ø 1939.-
38. Frankreich: Hevea-Latex: Umgerechnete Preise für 100 Liter in DM.-
39. Vereinigte Staaten: Kunstkautschuk: Bis einschließlich Februar 1955 verstanden sich die Preise für Lieferung ab Erzeugerwerk. Ihnen wäre ein durchschnittlicher Frachtsatz von 1,1 Cents je lb bis zum Käuferwerk hinzuzurechnen gewesen. Anlässlich des Verkaufes regierungseigener Werke an Privatunternehmer erfolgte im März 1955 eine Umstellung der Handelsbedingung, so daß die Preise ab diesem Zeitpunkt für Lieferung frei Käuferwerk gelten. Bei der Sorte Neoprene GN-A steht für den Ø 1938 der Ø 1939.-
40. Vereinigte Staaten: Die Exportpreise für Kolophonium und Terpentin stellen demnach den umgesetzten Mengen gewogenen Preisdurchschnitt dar. Preise gelten für Nettogewicht (Ware in Leihfassern).-
41. Großbritannien: Kolophonium: Bis Ende November 1959 Grad "F".-
42. Frankreich: Kolophonium: Bis Ende März 1959 "FM".-
43. Großbritannien: Terpentin: Vom 6. November 1949 bis 31. Dezember 1956 portugiesische Ware.-
44. Vereinigte Staaten: Paraffinwachs: Bis Ende 1957 Exportpreis f.a.s.-

a) Ø aus weniger als 12 Monatspreisen berechnet.- b) Österreich: Mitte März 1938.- c) Preise zum Jahresende.- d) Frankreich: Währungsumstellung am 1. Januar 1960. Dabei entsprechen 100 ffcs = 1 Nouveau Franc (NF). Zum Zwecke der besseren Vergleichbarkeit wurde deshalb bei den Preisangaben bis einschließlich Dezember 1959 das Komma um zwei Stellen nach links versetzt.- p = vorläufige Zahlenangabe.- r = Berichtigungen.

| W o l l e                            |   |  |                  |          |  |  |  |   |   |        |
|--------------------------------------|---|--|------------------|----------|--|--|--|---|---|--------|
| Zeit                                 | BR-Deutschland<br>Paderborn   |  | New York         |          | Vereinigte Staaten   |  |  | Boston  |   | Kanada |
|                                      | inlandische<br>Roh-A-Feinheit<br>vollschurig <sup>1)</sup><br>Auktionspreis | Roh-<br>Landes-<br>durchschnitt<br>Erzeugerpreis<br>2) | Schweiz-<br>64's | Kammzuge | frenz. Type<br>feine Stapel-<br>64-70's<br>gekammt, entft. | inland. Vlies-<br>3/8 blood<br>gereinigt<br>loco | Montevideo<br>grease basis<br>56's (I s) | Buenos Aires<br>low crossbred-<br>clean basis<br>40's (V s)<br>grease | Roh-<br>Low med. staple<br>Eastern dom.<br>4) |        |
|                                      | erstnotierter Monat <sup>3)</sup><br>ab Lager in Groß-Boston                |  |                  |          |  |  |  |   |   |        |
|                                      | RM/DM<br>je kg  |  |                  |          |  |  |  |   | kan. Cents<br>je lb                           |        |
| Cents je lb                          |   |  |                  |          |  |  |  |   |   |        |
|                                      | MM.   |  |                  |          | Originalpreise   | Dw.  | Dw.                                      | Dw.   |   |        |
| 1938 J                               | 9,10  | 19,1   | 71,90            | 78,03    | 70,4   | 55,30  | 30,4                                     | 31,6  | 16,1  |        |
| 1950 J                               | 17,67   | 58,3   | 181,14           | 235,12   | 139,4  | 140,80   | 136,4                                    | 105,3   | 62,9  |        |
| 1954 J                               | 13,26   | 53,1   | 153,45           | 192,79   | 170,6  | 117,23   | 119,4                                    | 80,9  | 51,3  |        |
| 1957 J                               | 12,23   | 50,9   | 153,12           | 184,55   | 161,3  | 121,17   | 134,4                                    | 90,9  | 52,5  |        |
| 1958 J                               | 8,14  | 38,5   | 117,04           | 151,34   | 118,5  | 91,12  | 99,9                                     | 67,6  | 39,9  |        |
| 1959 J                               | 7,77  | 40,6   | 121,68           | 158,07   | 121,6  | 101,15   | 98,7                                     | 77,2  | 37,6  |        |
| 1959 Sept.                           | 9,00  | 43,4   | 128,25           | 166,98   | 130,5  | 109,50   | 107,0                                    | 84,6  | 41,0  |        |
| 1959 Okt.                            | 9,00  | 41,8   | 124,30           | 161,07   | 127,5  | 108,25   | 97,5                                     | 78,8  | 40,0  |        |
| 1959 Nov.                            | 9,00  | 40,9   | 123,44           | 160,55   | 127,5  | 109,00   | 98,5                                     | 78,0  | 40,0  |        |
| 1959 Dez.                            | 9,00  | 41,7   | 125,53           | 162,27   | 127,5  | 110,60   | 98,5                                     | 81,2  | 40,0  |        |
| 1960 Jan.                            | 9,00  | 42,5   | 125,86           | 159,30   | 127,5  | 111,00   | 98,5                                     | 86,0  | 42,0  |        |
| 1960 Febr.                           | 8,70  | 42,8   | 118,77           | 148,89   | 123,0  | 108,75   | 98,5                                     | 84,3  | 42,0  |        |
| 1960 März                            | 8,45  | 43,2   | 122,55           | 148,37   | 122,5  | 106,50   | 98,5                                     | 82,0  |   |        |
| 1960 April                           | 8,20  | 44,5   | 119,24           | 147,65   | 118,2  | 107,29   | 98,0                                     | 82,6  |   |        |
| 1960 Mai                             | 8,20  | 45,1   | 113,83           | 145,06   | 116,0  | 107,50   |  | 82,6  |   |        |
| 1960 Juni                            | 7,50  |  | 113,10           | 142,00   |  | 107,10   |  | 82,0  |   |        |
| 1960 Juli                            | 7,50  |  | 109,90           | 143,34   |  |  |  | 81,5  |   |        |
| 1960 Aug.                            |   |  |                  |          |  |  |  |   |   |        |
| 1960 Sept.                           |   |  |                  |          |  |  |  |   |   |        |
| 1960 Okt.                            |   |  |                  |          |  |  |  |   |   |        |
| 1960 Nov.                            |   |  |                  |          |  |  |  |   |   |        |
| Umgerechnete Preise für 100 kg in DM |   |  |                  |          |  |  |  |   |   |        |
| 1950 J                               | 1 767,00  | 540,10   | 1 677,25         | 2 177,07 | 1 846,51   | 1 303,72   | 1 262,98                                 | 975,02  | 533,68  |        |
| 1959 Dez.                            | 900,00  | 386,11   | 1 162,33         | 1 502,53 | 1 180,58   | 1 024,09   | 912,05                                   | 751,86  | 386,71  |        |
| 1960 März                            | 845,00  | 400,01   | 1 134,74         | 1 367,15 | 1 134,28   | 986,13   | 912,05                                   | 759,27  |   |        |
| 1960 Juni                            | 790,00  |  | 1 019,46         | 1 314,64 |  | 991,68   |  | 759,27  |   |        |

| noch: W o l l e                      |  |  |                            |                                 |   |               |                |                |  |
|--------------------------------------|--|--|----------------------------|---------------------------------|---|---------------|----------------|----------------|--|
| Zeit                                 | Großbritannien   |  |                            |                                 |   |               |                |                |  |
|                                      | britische Vlies-<br>Lincolnwethers,<br>gewaschen<br>ab Lager<br>Bradford                     | neuseel. Crossb.<br>56's<br>II. Sorte<br>entfettet | sudafr. Kap-<br>schneeweiß | austral. Merino-<br>70's Vliese | Merino-, 70's<br>Super bis mittlere Qualität, gekammt, fehlerfrei | Merino-, 64's | Crossbred-56's | Crossbred-48's | Bradford Tops<br>"B", 64's<br>erstnotierter<br>Monat |
|                                      | Durchschnittspreis der Dominion-Auktionen<br>Basis reingewaschen, ohne Waschkosten, frei UK. |  |                            |                                 |   |               |                |                |  |
|                                      | ab Lg. Bradford  |  |                            |                                 |   |               |                |                |  |
| Pence je lb                          |  |  |                            |                                 |   |               |                |                |  |
|                                      | Pw.  | Dw.  | Dw.                        | Dw.                             | Originalpreise  |               |                |                |  |
| 1938 J                               | 11,61a)  | 12,00  |                            |                                 | 27,3a)  | 25,7a)        | 18,3a)         | 13,3a)         | 23,32  |
| 1950 J                               | 70,66  | 95,82  | 133,77a)                   | 174,29                          | 172,5a)   | 163,5a)       | 109,9a)        | 89,0a)         |  |
| 1954 J                               | 59,44  | 74,85  | 116,59                     | 144,38                          | 143,3a)   | 128,1a)       | 92,6a)         | 74,7a)         | 140,71   |
| 1957 J                               | 65,47  | 79,73  | 120,08                     | 134,36                          | 134,3a)   | 125,0a)       | 99,3a)         | 80,6a)         | 134,32   |
| 1958 J                               | 49,30  | 55,89  | 82,91                      | 98,35                           | 97,6a)  | 88,9a)        | 71,6a)         | 56,3a)         | 98,65  |
| 1959 J                               | 53,93  | 62,32  | 75,40                      | 98,65                           | 95,3  | 90,7          | 73,6           | 65,8           | 99,42  |
| 1959 Sept.                           | 54,81  | 66,60  | 83,00                      | 110,00                          | 103,0   | 98,0          | 77,0           | 70,0           | 105,12   |
| 1959 Okt.                            | 58,25  | 65,75  | 81,00                      | 105,50                          | 101,0   | 95,0          | 79,0           | 71,0           | 103,74   |
| 1959 Nov.                            | 56,00  | 66,75  | 82,00                      | 103,00                          | 101,0   | 95,0          | 79,0           | 71,0           | 102,08   |
| 1959 Dez.                            | 65,00  | 67,00  | 84,60                      | 104,00                          | 102,0   | 97,0          | 81,0           | 74,0           | 102,38   |
| 1960 Jan.                            | 62,00  | 67,00  | 84,25                      | 103,25                          | 102,0   | 96,0          | 81,0           | 74,0           | 101,24   |
| 1960 Febr.                           | 61,30  | 64,75  | 81,00                      | 99,75                           | 97,0  | 91,0          | 77,0           | 69,0           | 95,71  |
| 1960 März                            | 58,60  | 66,00  | 82,20                      | 102,00                          | 99,0  | 93,0          | 83,0           | 71,0           | 98,41  |
| 1960 April                           | 59,00  | 66,00  | 81,00                      | 101,00                          | 99,0  | 93,0          | 82,0           | 70,0           | 98,86  |
| 1960 Mai                             | 59,00  | 66,00  | 81,00                      | 101,00                          | 99,0  | 93,0          | 80,0           | 68,0           | 97,11  |
| 1960 Juni                            | 59,00  | 66,00  | 81,00                      | 101,00                          | 99,0  | 93,0          | 80,0           | 68,0           | 95,07  |
| 1960 Juli                            | 60,50  | 63,50  | 83,00                      | 95,50                           |   | 88,0          | 73,0           |                | 93,10  |
| 1960 Aug.                            |  |  |                            |                                 |   |               |                |                |  |
| 1960 Sept.                           |  |  |                            |                                 |   |               |                |                |  |
| 1960 Okt.                            |  |  |                            |                                 |   |               |                |                |  |
| 1960 Nov.                            |  |  |                            |                                 |   |               |                |                |  |
| Umgerechnete Preise für 100 kg in DM |  |  |                            |                                 |   |               |                |                |  |
| 1950 J                               | 763,42   | 1 035,11   | 1 445,07                   | 1 882,79                        | 1 863,46  | 1 765,69      | 1 187,32       | 961,44         | -  |
| 1959 Dez.                            | 696,98   | 718,42   | 907,14                     | 1 115,16                        | 1 093,72  | 1 040,11      | 868,54         | 793,48         | 1 097,79   |
| 1960 März                            | 629,81   | 709,34   | 883,45                     | 1 096,25                        | 1 064,01  | 999,52        | 892,05         | 763,08         | 1 057,67   |
| 1960 Juni                            | 614,15   | 695,10   | 858,22                     | 1 060,23                        | 1 052,18  | 987,76        | 878,93         | 730,08         | 1 020,72   |

| noch: W o l l e                      |                                      |  |   |   |  |  |   |                                     |            |  |
|--------------------------------------|--------------------------------------|--|---|---|--|--|---|-------------------------------------|------------|--|
| Zeit                                 | Großbritannien<br>Bradford           |  | Frankreich<br>Roubaix-Tourcoing             |   | Belgien<br>Antwerpen   |  | Österreich<br>Wien                        |                                     | Schweiz    |  |
|                                      | Kammzuge<br>Merino-<br>64's wupp     | Crossbred-, Kammlinge-<br>kardiert<br>56's super<br>48's average | Kammwolle<br>neg. 100/105<br>frei Empfänger | Kammzuge <sup>6)</sup><br>australische Merino-<br>"Type unique"<br>erstnotierter Monat<br>ab Lager R.T. | Kammzuge <sup>6)</sup><br>australische Merino-<br>"A"<br>erstnotierter Monat<br>ab belg. Lager | Kamm- unc<br>Streichwolle<br>Durchschnitts-<br>preis<br>7) | Merino-<br>Mittelgenre<br>für Feinspinner | Kammzug-<br>Type B<br>Bradford 60's |            |  |
|                                      | olgekammte Tops für den Binnenhandel |  |   |   |  |  |   |                                     |            |  |
|                                      | Pence je lb                          |  | Npd)  |   | bfrs<br>je kg  |  | Schilling<br>je 100 kg                    |                                     | sfrs je kg |  |
|                                      | ME.                                  |  |   | ME.   |  | ME.  |   | ME.                                 |            |  |
| 1938 J                               | 26,10                                | 20,36  | 16,27                                       | 0,37  | Originalpreise   | 0,36   | 30,99                                     | 1 108b)                             | 4,96       |  |
| 1950 J                               | 186,11                               | 120,17   | 94,23                                       | 17,87   |  | 13,16  | 217,26                                    | 6 609                               | 19,81      |  |
| 1954 J                               | 145,10                               | 102,59   | 81,23                                       | 13,29   |  | 13,25  | 178,83                                    | 7 230                               | 16,36      |  |
| 1957 J                               | 142,36                               | 109,65   | 89,74                                       | 14,06   |  | 13,21  | 174,77                                    | 7 197                               | 15,58      |  |
| 1958 J                               | 107,61                               | 82,03  | 65,98                                       | 11,38   |  | 10,58  | 125,27                                    | 5 153                               | 11,40      |  |
| 1959 J                               | 107,74                               | 83,55  | 73,93                                       | 13,37   |  | 12,75  | 127,09                                    | 5 217                               | 11,64      |  |
| 1959 Sept.                           | 115,25                               | 90,13  | 79,88                                       | 15,05   |  | 13,78  | 136,52                                    | 5 912                               | 12,00      |  |
| 1959 Okt.                            | 112,70                               | 86,89  | 78,56                                       | 14,45   |  | 13,60  | 134,35                                    | 5 724                               | 12,00      |  |
| 1959 Nov.                            | 111,11                               | 87,44  | 78,89                                       | 14,45   |  | 13,58  | 133,86                                    | 5 653                               | 12,00      |  |
| 1959 Dez.                            | 112,75                               | 88,75  | 80,63                                       | 14,45   |  | 13,76  | 136,61                                    | 5 646                               | 12,33      |  |
| 1960 Jan.                            | 112,25                               | 88,63  | 80,63                                       | 15,02   |  | 13,72  | 136,64                                    | 5 785                               | 12,17      |  |
| 1960 Febr.                           | 107,44                               | 86,00  | 76,67                                       | 15,07   |  | 13,12  | 133,06                                    | 5 771                               | 11,83      |  |
| 1960 März                            | 109,00                               | 87,60  | 77,60                                       | 14,28   |  | 13,16  | 134,04                                    | 5 481                               | 12,17      |  |
| 1960 April                           | 111,00                               | 89,00  | 78,20                                       | 14,59   |  | 13,34  | 132,90                                    | 5 629                               | 12,50      |  |
| 1960 Mai                             | 109,22                               | 87,44  | 76,22                                       | 14,59   |  | 13,13  | 132,53                                    | 5 799                               | 12,00      |  |
| 1960 Juni                            | 109,00                               | 86,75  | 76,75                                       | 14,01p  |  | 12,83  | 129,71                                    | 5 544                               | 11,33      |  |
| 1960 Juli                            | 104,00                               | 86,00  | 76,00                                       |   |  | 12,68  | 128,13                                    |                                     | 11,54      |  |
| 1960 Aug.                            |                                      |  |   |   |  |  |   |                                     |            |  |
| 1960 Sept.                           |                                      |  |   |   |  |  |   |                                     |            |  |
| 1960 Okt.                            |                                      |  |   |   |  |  |   |                                     |            |  |
| 1960 Nov.                            |                                      |  |   |   |  |  |   |                                     |            |  |
| Umgerechnete Preise für 100 kg in DM |                                      |  |   |   |  |  |   |                                     |            |  |
| 1950 J                               | 2 010,48                             | 1 298,15   | 1 017,93                                    | 2 101,51  | 1 824,98   | 1 401,77   | 1 902,75                                  | 1 740,43                            |            |  |
| 1959 Dez.                            | 1 208,99                             | 951,64   | 864,57                                      | 1 228,39  | 1 169,74   | 1 139,60   | 907,39                                    | 1 189,39                            | 1 177,81   |  |
| 1960 März                            | 1 171,48                             | 941,48   | 834,01                                      | 1 213,59  | 1 118,40   | 1 120,98   | 879,12                                    | 1 170,39                            | 1 130,96   |  |
| 1960 Juni                            | 1 123,74                             | 911,49   | 824,03                                      | 1 192,03  | 1 091,63   | 1 084,89   | 890,11                                    | 1 095,06                            | 1 115,35   |  |

| noch: W o l l e |                   |   |                    |                                 |                                  |                 |   |                |          |
|-----------------|-------------------|---|--------------------|---------------------------------|----------------------------------|-----------------|---|----------------|----------|
| Zeit            | Italien           |   |                    |                                 | Spanien                          | Libanon         | Marokko                                 | Argentinien    |          |
|                 | Grosseto          | Mailand   |                    |                                 | Beirut                           | Casablanca      | Buenos Aires                            |                |          |
|                 | Roh-Toscana terza | australische Merino-8) 64-70's Vliese gewaschen | Roh-Kap-8) 64-70's | Kammzüge8) 64-70's Merino medio | weiß, Mercado national gewaschen | Roh-inlandische | Schweiß-feine Crossbr. 56's Höchstpreis | feine Madre    |          |
|                 | Lire je kg        |   |                    |                                 | Pesetas je kg                    | Piaster je kg   | mfrs je 100 kg                          | Pesos je 10 kg |          |
|                 | Dw.               | Dw.   | Dw.                | Dw.                             | Originalpreise                   |                 |   |                |          |
| 1938 J          | 24                | 32  | .                  | .                               | 4,39                             | .               | 625d)                                   | 11,00          | .        |
| 1950 J          | 780               | 3 272   | 3 185              | 3 664                           | 15,04                            | 252,6           | 25 604                                  | 61,71          | 71,81    |
| 1954 J          | 621               | 2 625   | 2 500              | 3 050                           | 35,21                            | 233,3           | 25 667                                  | 78,85          | 84,79    |
| 1957 J          | 640               | 2 462   | 2 435              | 2 301                           | 49,83                            | 196,7           | 25 271                                  | 249,38a)       | 266,74a) |
| 1958 J          | 538a)             | 1 903   | 1 783              | 2 212                           | 59,56                            | 202,7a)         | 21 875                                  | 260,42         | 277,88   |
| 1959 J          | 454               | 1 872   | 1 745              | 2 183                           | 49,76                            | 220,0           | 24 498                                  | 612,58         | 622,75   |
| 1959 Sept.      | 465               | 1 993   | 1 825              | 2 244                           | 41,14                            | 220,0           | 25 500                                  | 650,00         | 650,00   |
| 1959 Okt.       | 475               | 1 874   | 1 761              | 2 214                           | 43,45                            | 220,0           | 27 600                                  | 700,00         | 700,00   |
| 1959 Nov.       | 500               | 1 900   | 1 755              | 2 225                           | 40,36                            | 220,0           | 29 000                                  | 850,00         | 850,00   |
| 1959 Dez.       | 575               | 1 916   | 1 819              | 2 225                           | 42,70                            | 220,0           | 29 500                                  | 880,00         | 880,00   |
| 1960 Jan.       | 575               | 1 958   | 1 840              | 2 245                           | 42,50                            | .               | 30 750                                  | 880,00         | 880,00   |
| 1960 Febr.      | 575               | 1 916   | 1 781              | 2 225                           | .                                | .               | 32 000                                  | 760,00         | 760,00   |
| 1960 März       | 575               | 1 925   | 1 813              | 2 250                           | .                                | .               | 29 500                                  | 734,00         | 734,00   |
| 1960 April      | 475               | 1 994   | 1 850              | 2 275                           | .                                | .               | 31 000                                  | 750,00         | 750,00   |
| 1960 Mai        | 425               | 1 970   | 1 835              | 2 265                           | .                                | .               | 31 750                                  | 750,00         | 750,00   |
| 1960 Juni       | .                 | 1 938   | 1 825              | 2 263                           | .                                | .               | 33 500                                  | .              | .        |
| 1960 Juli       | .                 | 1 875   | 1 810              | 2 250                           | .                                | .               | .                                       | .              | .        |
| 1960 Aug.       | .                 | .   | .                  | .                               | .                                | .               | .                                       | .              | .        |
| 1960 Sept.      | .                 | .   | .                  | .                               | .                                | .               | .                                       | .              | .        |
| 1960 Okt.       | .                 | .   | .                  | .                               | .                                | .               | .                                       | .              | .        |
| 1960 Nov.       | .                 | .   | .                  | .                               | .                                | .               | .                                       | .              | .        |
| 1950 J          | 524,16            | 2 198,78  | 2 140,21           | 2 462,21                        | -                                | 308,42          | 307,25                                  | -              | -        |
| 1959 Dez.       | 386,34            | 1 287,36  | 1 222,19           | 1 494,98                        | 298,90                           | 292,38          | 244,85                                  | 441,78         | 441,78   |
| 1960 März       | 356,33            | 1 293,02  | 1 217,46           | 1 511,33                        | .                                | .               | 244,85                                  | 370,46         | 370,41   |
| 1960 Juni       | .                 | 1 302,00  | 1 226,40           | 1 520,74                        | .                                | .               | 278,05                                  | .              | .        |

| noch: W o l l e |  |                             |                                  |                          |                               |                                 |                           |            |        |
|-----------------|--|-----------------------------|----------------------------------|--------------------------|-------------------------------|---------------------------------|---------------------------|------------|--------|
| Zeit            | Sudafrikanische Union                    |                             |                                  | Australien               |                               |                                 |                           | Sydney     |        |
|                 | Port Elisabeth                           |                             |                                  | Melbourne                |                               |                                 |                           |            |        |
|                 | Spinner-9) 64-70's, roh 10-12 Mon. Schur | Kamm- langtapedling im Fell | 70's Merino- Basis reingewaschen | 64's Crossbred- 56's     | Merinos im Fell 64's und mehr | Crossbreds 56-60's, rein 3 1/2" | Merinos Vollwolle im Fell | Crossbreds |        |
|                 | 100% Rendement                           |                             |                                  | ab Versteigerungsraum    |                               |                                 |                           |            |        |
|                 | Pence je lb                              |                             |                                  | australische Pence je lb |                               |                                 |                           |            |        |
|                 | Dw.                                      | Dw.                         | Dw.                              | Dw.                      | Dw.                           | Dw.                             | Dw.                       | Dw.        | Dw.    |
| 1938 J          | .  | .                           | .                                | .                        | 8,62                          | 8,03                            | .                         | .          | .      |
| 1950 J          | .  | 49,78                       | .                                | .                        | 76,72                         | 63,17                           | 76,89                     | 62,06      | .      |
| 1954 J          | 127,36a)                                 | 38,70                       | 173,39a)                         | 156,46a)                 | 61,70                         | 48,15                           | 58,08                     | 45,42      | .      |
| 1957 J          | 123,03a)                                 | 40,35                       | 161,11a)                         | 149,76a)                 | 63,59                         | 55,90                           | 59,79                     | 50,60      | .      |
| 1958 J          | 83,10a)                                  | 20,39                       | 114,11a)                         | 105,87a)                 | 39,16                         | 33,26                           | 38,09                     | 30,60      | .      |
| 1959 J          | 84,13a)                                  | 24,22a)                     | 115,94                           | 107,49                   | 40,89                         | 37,28                           | 39,22                     | 34,78      | .      |
| 1959 Sept.      | 90,75                                    | 25,83                       | 129,00                           | 117,67                   | 100,33                        | 45,67                           | 42,17                     | 42,75      | 38,75  |
| 1959 Okt.       | 88,20                                    | 26,50                       | 124,00                           | 114,00                   | 97,60                         | 45,40                           | 41,20                     | 42,55      | 39,50  |
| 1959 Nov.       | 88,44                                    | 27,17                       | 122,50                           | 113,00                   | 96,25                         | 43,00                           | 40,50                     | 42,25      | 38,53  |
| 1959 Dez.       | 91,80                                    | 28,38                       | 123,50                           | 115,00                   | 96,00                         | 44,67                           | 41,33                     | 44,42      | 39,58  |
| 1960 Jan.       | .  | 25,35                       | 124,67                           | 116,33                   | 96,67                         | 45,13                           | 41,75                     | 44,60      | 39,19  |
| 1960 Febr.      | .  | 24,44                       | 120,25                           | 111,25                   | 93,50                         | 39,00                           | 35,63                     | 41,10      | 35,69  |
| 1960 März       | .  | 24,68                       | 118,40                           | 112,20                   | 93,20                         | 40,50                           | 38,40                     | 41,44      | 36,50  |
| 1960 April      | .  | 25,48                       | 125,00                           | 117,00                   | 97,00                         | 39,40                           | 37,00                     | 40,82      | 36,79  |
| 1960 Mai        | .  | 23,66                       | 121,25                           | 112,00                   | 91,25                         | 39,00                           | 37,00                     | 38,25      | 33,97  |
| 1960 Juni       | .  | 22,23                       | 121,33                           | 111,33                   | 89,33                         | 40,75                           | 34,80                     | 34,75      | 30,50  |
| 1960 Juli       | .  | 21,41                       | -                                | -                        | -                             | 36,38                           | 32,13                     | 34,45      | 30,68  |
| 1960 Aug.       | .  | .                           | .                                | .                        | .                             | .                               | .                         | .          | .      |
| 1960 Sept.      | .  | .                           | .                                | .                        | .                             | .                               | .                         | .          | .      |
| 1960 Okt.       | .  | .                           | .                                | .                        | .                             | .                               | .                         | .          | .      |
| 1960 Nov.       | .  | .                           | .                                | .                        | .                             | .                               | .                         | .          | .      |
| 1950 J          | 984,35                                   | 537,76                      | 1 067,30                         | 993,84                   | 829,64                        | 663,02                          | 547,65                    | 664,49     | 544,97 |
| 1959 Dez.       | .  | 304,31                      | 1 023,24                         | 969,65                   | 805,45                        | 386,04                          | 357,18                    | 383,88     | 342,06 |
| 1960 März       | .  | 265,25                      | 1 048,55                         | 962,13                   | 806,57                        | 350,01                          | 331,86                    | 358,13     | 315,44 |
| 1960 Juni       | .  | 238,67                      | .                                | .                        | .                             | 352,17                          | 300,75                    | 300,31     | 263,58 |

| W o l l g a r n |                    |                              |                        |                        |                                 |                                   |                             |                               |                         |                                 |
|-----------------|--------------------|------------------------------|------------------------|------------------------|---------------------------------|-----------------------------------|-----------------------------|-------------------------------|-------------------------|---------------------------------|
| Zeit            | Vereinigte Staaten |                              | Großbritannien         |                        | Frankreich                      | Schweden                          | Italien                     |                               |                         |                                 |
|                 | Boston             |                              | London                 |                        |                                 |                                   | Turin                       | Mailand                       |                         |                                 |
|                 | 2/20's, weiß       | 2/32's, fein Bradford-System | 2/20's, 48's kardierte | 2/32's, 60's weiß 810) | 2/48's, 64's durchschnittl. 10) | 2/28's gekämmt versteuert ab Werk | 2/36's Kammgarn ungebleicht | 2/40's, 64 + 60's Merino-Type | Spinnerei-Verkaufspreis | Hand-Verbrauch frei Kaufstation |
|                 | \$ je lb           |                              | s.d. je lb             |                        |                                 | Npd) je kg                        | skr je kg                   | Lire je kg                    |                         |                                 |
|                 | Dw.                | Dw.                          | Dw.                    | Dw.                    | Dw.                             | MS.                               |                             | Dw.                           | Dw.                     | Dw.                             |
| 1938 J          | 1,06               | 1,65                         | 1,11                   | 2,101/2                | 3,41/2                          | 0,46                              | 8 02                        | 92                            | .                       | .                               |
| 1950 J          | 2,32               | 3,33                         | 10,51/5                | .                      | 19,77/8                         | 21,16                             | 36,23                       | 4 820                         | 4 363                   |                                 |
| 1954 J          | 2,03               | 3,04                         | 9,23/4                 | 13,102/3               | 16,111/3                        | 21,16                             | 28,13                       | 4 808                         | 4 025                   |                                 |
| 1957 J          | 2,11               | 3,00                         | 10,11/5                | 14,72/5                | 17,81/2                         | 20,23                             | 27,90                       | 4 537                         | 4 289                   |                                 |
| 1958 J          | 1,79               | 2,59                         | 8,01/2                 | 11,91/6                | 14,52/5                         | 17,33                             | 22,03                       | 3 820                         | 3 558                   |                                 |
| 1959 J          | 1,92               | 2,69                         | 8,7                    | 11,85/7                | 14,51/2                         | 18,65                             | 19,69                       | 3 757                         | 3 229                   |                                 |
| 1959 Sept.      | 2,07               | 2,82                         | 9,21/2                 | 12,51/4                | 15,2                            | 19,15                             | 19,15                       | 3 972                         | 3 388                   |                                 |
| 1959 Okt.       | 2,02               | 2,81                         | 8,114/5                | 12,12/5                | 14,101/5                        | 19,20                             | 17,70                       | 3 922                         | 3 379                   |                                 |
| 1959 Nov.       | 1,97               | 2,78                         | 8,114/5                | 12,01/4                | 14,91/4                         | 19,15                             | 18,65                       | 3 897                         | 3 390                   |                                 |
| 1959 Dez.       | 2,00               | 2,78                         | 9,3                    | 12,3                   | 15,01/5                         | 19,25                             | 19,50                       | 3 897                         | 3 419                   |                                 |
| 1960 Jan.       | 2,02               | 2,73                         | 9,31/4                 | 12,21/2                | 14,111/2                        | 19,20                             | 18,40                       | 3 897                         | 3 450                   |                                 |
| 1960 Febr.      | 2,02               | 2,64                         | 8,111/2                | 11,91/4                | 14,61/4                         | 18,40                             | 17,95                       | 3 897                         | 3 488                   |                                 |
| 1960 März       | 2,00               | 2,64                         | 9,02/5                 | 11,11                  | 14,8                            | 19,00                             | 20,20                       | 3 897                         | 3 478                   |                                 |
| 1960 April      | 1,97p              | 2,61                         | 9,11/4                 | 12,1                   | 14,10                           | 19,00                             | 19,60                       | 3 950                         | 3 497                   |                                 |
| 1960 Mai        | .                  | 2,59                         | 8,11                   | 11,11                  | 14,8                            | 16,70                             | .                           | 3 950                         | 3 475                   |                                 |
| 1960 Juni       | .                  | .                            | 9,02/5                 | 11,103/5               | 14,73/5                         | 18,10p                            | .                           | .                             | 3 475                   |                                 |
| 1960 Juli       | .                  | .                            | 9,0                    | 11,6                   | 14,3                            | .                                 | .                           | .                             | 3 470                   |                                 |
| 1960 Aug.       | .                  | .                            | .                      | .                      | .                               | .                                 | .                           | .                             | .                       |                                 |
| 1960 Sept.      | .                  | .                            | .                      | .                      | .                               | .                                 | .                           | .                             | .                       |                                 |
| 1960 Okt.       | .                  | .                            | .                      | .                      | .                               | .                                 | .                           | .                             | .                       |                                 |
| 1960 Nov.       | .                  | .                            | .                      | .                      | .                               | .                                 | .                           | .                             | .                       |                                 |
| 1950 J          | 2 148,18           | 3 083,38                     | 1 352,49               | .                      | 2 548,34                        | 2 539,20                          | 2 941,15                    | 3 239,04                      | 2 931,94                |                                 |
| 1959 Dez.       | 1 851,88           | 2 569,49                     | 1 190,22               | 1 576,24               | 1 932,24                        | 1 636,44                          | 1 570,32                    | 2 618,39                      | 2 297,06                |                                 |
| 1960 März       | 1 851,88           | 2 445,41                     | 1 165,03               | 1 536,90               | 1 891,57                        | 1 614,72                          | 1 627,21                    | 2 617,62                      | 2 336,17                |                                 |
| 1960 Juni       | .                  | .                            | 1 163,84               | 1 531,03               | 1 885,33                        | 1 540,02                          | .                           | .                             | 2 335,20                |                                 |

| B a u m w o l l e                    |   |  |        |                        |        |                        |                        |   |               |
|--------------------------------------|---|--|--------|------------------------|--------|------------------------|------------------------|---|---------------|
| Zeit                                 | BR-Deutschland<br>Bremen                                  | Vereinigte Staaten<br>New York           |        |                        |        | New Orleans            | Mexiko<br>Matamoros    | Brasilien<br>Sao Paulo                                  |               |
|                                      | Mischkontrakt<br>11/16 inch<br>erstnotierter<br>Monat(11) | Landes-<br>durchschnitt<br>Erzeugerpreis | loco   | erstnotierter<br>Monat | loco   | erstnotierter<br>Monat | 11/32 inch<br>middling | National-<br>Kontrakt<br>erstnotierter<br>Monat<br>(13) | Nr. 5<br>loco |
|                                      | DM<br>je 100 kg   |  |        |                        |        |                        | US-Cents<br>je lb      |   |               |
|                                      | Cents je lb   |  |        |                        |        |                        |                        | Cruzeiros je kg   |               |
| Originalpreise                       |   |  |        |                        |        |                        |                        |   |               |
| Dw.                                  |   |  |        |                        |        |                        |                        |   |               |
| 1938 J                               | -   | 8,25                                     | 8,66   | 36,13                  | 35,98  | 35,90                  | 36,20                  | 3,85  | 3,35          |
| 1950 J                               | -   | 33,31                                    | 37,06  | 34,27                  | 33,95  | 34,25                  | 34,84                  | 17,05   | 17,09         |
| 1954 J                               | -   | 32,40                                    | 35,10  | 34,27                  | 33,95  | 34,25                  | 34,84                  | 24,50   | 24,11         |
| 1957 J                               | 309,2   | 31,15                                    | 35,40  | 35,00                  | 33,95  | 34,96                  | 29,61                  | 38,91   | 38,83         |
| 1958 J                               | 295,5   | 29,91                                    | 36,18  | 35,70                  | 34,83  | 35,74                  | 28,94                  | 48,70a)   | 49,95         |
| 1959 J                               | 259,3   | 31,25                                    | 34,57  | 33,94                  | 32,88  | 33,93                  | 25,63                  | 65,44   | 66,03         |
| 1959 Sept.                           | 266,9   | 33,12                                    | 32,98  | 32,45                  | 31,35  | 32,46                  | 25,61                  | 70,40   | 69,72         |
| 1959 Okt.                            | 264,8   | 32,51                                    | 32,77  | 32,33                  | 31,28  | 32,32                  | 25,87                  | 71,80   | 71,09         |
| 1959 Nov.                            | 264,9   | 30,84                                    | 32,79  | 32,70                  | 31,15  | 32,70                  | 26,81                  | 74,80   | 76,63         |
| 1959 Dez.                            | 270,8   | 30,03                                    | 33,02  | 32,90                  | 31,15  | 32,90                  | 26,99                  | 77,53   | 81,66         |
| 1960 Jan.                            | 273,4   | 29,34                                    | 33,09  | 33,03                  | 31,29  | 33,04                  | 27,74                  | 80,53   | 83,79         |
| 1960 Febr.                           | 267,1   | 28,08                                    | 33,20  | 33,05                  | 31,54  | 33,02                  | 27,04                  | 85,25   | 81,70         |
| 1960 März                            | 266,9   | 28,23                                    | 33,54  | 32,95                  | 31,60  | 32,99                  | 26,90                  | 81,00   | 81,38         |
| 1960 April                           | 270,5   | 28,96                                    | 34,10  | 33,03                  | 31,62  | 33,04                  | 27,24                  | 83,40   | 84,88         |
| 1960 Mai                             | 275,9   | 29,35                                    | 34,15  | 32,90                  | 31,81  | 32,98                  | 27,29                  | 87,31   | 91,39         |
| 1960 Juni                            | 269,9   | 29,71p                                   | 34,21  | 32,85                  | 31,90  | 32,81                  | 26,00                  | 89,00   | 93,33         |
| 1960 Juli                            | 270,9   |  | 33,95  | 31,75                  | 31,48  | 31,75                  |                        | 89,50   | 95,63         |
| 1960 Aug.                            |   |  |        |                        |        |                        |                        |   |               |
| 1960 Sept.                           |   |  |        |                        |        |                        |                        |   |               |
| 1960 Okt.                            |   |  |        |                        |        |                        |                        |   |               |
| 1960 Nov.                            |   |  |        |                        |        |                        |                        |   |               |
| Umgerechnete Preise für 100 kg in DM |   |  |        |                        |        |                        |                        |   |               |
| 1950 J                               | -   | 308,43                                   | 343,15 | 334,54                 | 333,15 | 332,41                 | 335,19                 | 387,07  | 387,98        |
| 1959 Dez.                            | 270,80  | 278,06                                   | 305,75 | 304,63                 | 288,43 | 304,63                 | 249,91                 | 163,67  | 172,38        |
| 1960 März                            | 266,90  | 261,79                                   | 310,56 | 305,10                 | 292,60 | 305,47                 | 249,08                 | 183,68  | 184,55        |
| 1960 Juni                            | 269,90  | 275,10                                   | 316,76 | 304,17                 | 295,38 | 294,54                 | 240,74                 | 204,74  | 214,70        |

| noch: B a u m w o l l e              |                             |                   |   |          |                               |                       |                   |                  |         |
|--------------------------------------|-----------------------------|-------------------|---|----------|-------------------------------|-----------------------|-------------------|------------------|---------|
| Zeit                                 | Argentinien<br>Buenos Aires | Peru<br>Lima      | Vereinigte Arabische Republik (Ägypten)<br>Alexandria |          |                               | Türkei<br>Adana Izmir | Libanon<br>Beirut |                  |         |
|                                      | Type C                      | Tanguis Nr. 5     | Pima Nr. 1  | Ashmouni | Giza 30<br>sehr gute Qualität | Karnak                | Akala I           | syrische         |         |
|                                      | loco                        |                   | Exportpreis<br>f.o.b.                                 |          |                               | Inlandspreis          | Exportpreis       |                  |         |
|                                      | Pesos<br>je 100 kg          | Soles je 46,01 kg | Talaris je 99,05 lbs                                  |          |                               | Kurus je kg           |                   | Plaater<br>je kg |         |
| Originalpreise                       |                             |                   |   |          |                               |                       |                   |                  |         |
| Dw.                                  |                             |                   |   |          |                               |                       |                   |                  |         |
| 1938 J                               | -                           | 45,6a)            | 47,4  | 10,34    | -                             | 13,31                 | 38,4              | 39,2             |         |
| 1950 J                               | 381,9                       | 442,1             | 512,9   | 110,99   | 111,45                        | 107,79                | 285,1             | 232,5            | 291,9   |
| 1954 J                               | 730,0                       | 613,6             | 746,7   | 78,59    | 83,86                         | 97,29a)               | 240,7             | 248,6            | 269,3   |
| 1957 J                               | 1967,3                      | 648,0             | 828,1   | 88,06    | 95,58                         | 123,76                | 429,5             | 192,0            | 211,3   |
| 1958 J                               | 1959,7                      | 690,0             | 751,8   | 80,98    | 86,63                         | 96,12                 | 431,8             | 194,4            | 212,5a) |
| 1959 J                               | 3800,9                      | 820,7a)           | 870,0a)   | 80,20    | 84,16                         | 87,23                 | 472,9p            | 154,3p           | 212,5   |
| 1959 Sept.                           | 4700,0                      | 897,9             | 933,2   | 74,39    | 77,18                         | 80,42                 | 437,2             | 152,0            | 212,5   |
| 1959 Okt.                            | 4700,0                      | 886,4             | 914,1   | 73,87    | 76,18                         | 80,75                 | 448,1             | 150,0            | 212,5   |
| 1959 Nov.                            | 4700,0                      | 873,2             | 928,6   | 77,55    | 78,53                         | 84,15                 | 506,6             | 147,0            | 212,5   |
| 1959 Dez.                            | 4666,7                      | 934,2             | 1 050,5   | 84,31    | 84,28                         | 87,72                 | 488,1             | 165,0            | 212,5   |
| 1960 Jan.                            | 4600,0                      | 828,8             | 950,8   | 91,79    | 92,16                         | 94,54                 | 559,5             | 156,0            | 212,5   |
| 1960 Febr.                           | 4600,0                      | 742,2             | 950,3   | 94,88    | 94,93                         | 102,18                | 552,3             | 153,0            | 212,5   |
| 1960 März                            | 4500,0                      | 740,2             | 950,3   | 93,61    | 91,88                         | 96,01                 | 547,5             | 152,0            | 212,5   |
| 1960 April                           | 4500,0                      | 740,2             | 950,3   | 91,50    | 89,39                         | 93,59                 | 598,0             | 142,0            | 212,5   |
| 1960 Mai                             | 4500,0                      | 740,2             | 950,3   | 88,36    | 86,79                         | 92,85                 |                   |                  |         |
| 1960 Juni                            | 4500,0                      | 740,2             | 950,3   | 81,41    | 81,93                         | 92,77                 |                   |                  |         |
| 1960 Juli                            |                             |                   |   | 77,96    | 79,19                         | 90,41                 |                   |                  |         |
| 1960 Aug.                            |                             |                   |   |          |                               |                       |                   |                  |         |
| 1960 Sept.                           |                             |                   |   |          |                               |                       |                   |                  |         |
| 1960 Okt.                            |                             |                   |   |          |                               |                       |                   |                  |         |
| 1960 Nov.                            |                             |                   |   |          |                               |                       |                   |                  |         |
| Umgerechnete Preise für 100 kg in DM |                             |                   |   |          |                               |                       |                   |                  |         |
| 1950 J                               | -                           | 264,22            | 306,56  | 595,86   | 598,32                        | 578,68                | 428,10            | 348,75           | 278,30  |
| 1959 Dez.                            | 234,25                      | 308,58            | 346,99  | 363,83   | 363,70                        | 378,55                | 227,78            | 77,00            | 282,41  |
| 1960 März                            | 242,17                      | 320,35            | 341,29  | 439,03   | 430,91                        | 450,28                | 255,49            | 70,93            | 282,41  |
| 1960 Juni                            |                             |                   |   | 365,43   | 387,39                        | 439,21                |                   |                  |         |

| noch: B a u m w o l l e              |                             |   |                     |   |                          |   |   |                              |        |
|--------------------------------------|-----------------------------|---|---------------------|---|--------------------------|---|---|------------------------------|--------|
| Zeit                                 | V.A.R. (Syrien)<br>Damaskus | Indien<br>Bombay  | Pakistan<br>Karachi | Großbritannien<br>Liverpool             |                          | Frankreich<br>Le Havre                  |   |                              |        |
|                                      | amerikanische<br>Typen      | Jarilla, fein<br>25/32 inch<br>erstnotierter<br>Monat(14) | Punjab<br>S.G. Fine | 1 inch(15)<br>amerikanische<br>middling | Sudan 15)<br>Lambert six | 1 inch(15)<br>amerikanische<br>middling | 1 inch(16)<br>amerikanische<br>middling | ägyptische(16)<br>Ashmouni 2 |        |
|                                      | syrr. £<br>je 100 kg        | Rupien<br>je 784 lbs                                      | Rupien je 82,28 lbs | ab Lager                                |                          | erstnotierter<br>Monat                  | versteuert<br>ab Importeurlager         |                              |        |
|                                      | Pence je lb                 |   |                     |   | NF(17) je kg             |   |   |                              |        |
| Originalpreise                       |                             |   |                     |   |                          |   |   |                              |        |
| 1938 J                               | -                           | 145,25  | -                   | 4,93                                    | 7,50                     | -                                       | -                                       | -                            |        |
| 1950 J                               | -                           | 770,00  | 87/ 7/ 0            | 35,81                                   | 52,27                    | -                                       | 3,30                                    | 4,46                         |        |
| 1954 J                               | 268                         | 732,00  | 77/ 2/ 10           | 32,71                                   | 39,85                    | 31,95a)                                 | 3,28                                    | 4,07                         |        |
| 1957 J                               | 195                         | 771,40  | 89/14/ 0            | 26,37                                   | 41,34                    | 26,12                                   | 2,80                                    | 4,44                         |        |
| 1958 J                               | 199                         | 658,84  | 86/ 5/ 5            | 25,81                                   | 31,13                    | 24,52                                   | 3,25                                    | 4,68                         |        |
| 1959 J                               | 165                         | 701,45  | 76/ 5/ 10           | 22,96                                   | 28,01                    | 22,32                                   | 3,36                                    | 4,56                         |        |
| 1959 Sept.                           | 165                         | 711,38  | 78/ 6/ 0            | 22,75                                   | 29,86                    | 21,70                                   | 3,13                                    | 4,15                         |        |
| 1959 Okt.                            | 168                         | 720,85  | 80/ 2/ 5            | 22,85                                   | 29,93                    | 21,80                                   | 3,07                                    | 4,00                         |        |
| 1959 Nov.                            | 165                         | 742,49  | 82/14/ 5            | 22,70                                   | 30,19                    | 22,14                                   | 3,09                                    | 4,15                         |        |
| 1959 Dez.                            | 190                         | 757,25  | 89/10/ 2            | 22,98                                   | 32,90                    | 23,21                                   | 3,18                                    | 4,36                         |        |
| 1960 Jan.                            | -                           | 763,24  | 92/ 4/ 6            | 23,07                                   | 35,36                    | 23,18                                   | 3,20                                    | 4,94                         |        |
| 1960 Febr.                           | -                           | 716,53  | 88/ 1/ 11           | 23,05                                   | 34,62                    | 22,51                                   | 3,18                                    | 5,42                         |        |
| 1960 März                            | -                           | 807,08  | 88/ 7/ 3            | 22,79                                   | 33,37                    | 22,40                                   | 3,16                                    | 5,80                         |        |
| 1960 April                           | -                           | 774,82  | 84/14/ 6            | 22,49                                   | 33,34                    | 22,62                                   | 3,19                                    | 5,82                         |        |
| 1960 Mai                             | -                           | 776,46  | 89/11/ 5            | 22,35                                   | 36,57                    | 22,55                                   | 3,22                                    | 5,62                         |        |
| 1960 Juni                            | -                           | -   | 87/ 6/ 0            | 22,53                                   | 37,33                    | 22,45                                   | 3,21                                    | 5,19                         |        |
| 1960 Juli                            |                             |   | 94/14/ 6            | 22,72                                   | 36,23                    | 22,62                                   | 3,22                                    | 4,90                         |        |
| 1960 Aug.                            |                             |   |                     |   |                          |   |   |                              |        |
| 1960 Sept.                           |                             |   |                     |   |                          |   |   |                              |        |
| 1960 Okt.                            |                             |   |                     |   |                          |   |   |                              |        |
| 1960 Nov.                            |                             |   |                     |   |                          |   |   |                              |        |
| Umgerechnete Preise für 100 kg in DM |                             |   |                     |   |                          |   |   |                              |        |
| 1950 J                               | -                           | 190,98  | 297,41              | 331,65                                  | 386,84                   | 567,90                                  | -                                       | 396,12                       | 535,20 |
| 1959 Dez.                            | 222,91                      | 187,81  | 211,83              | 230,93                                  | 246,41                   | 352,78                                  | 248,87                                  | 270,33                       | 370,64 |
| 1960 März                            | -                           | 200,17  | 209,04              | 224,02                                  | 244,94                   | 358,65                                  | 240,74                                  | 268,55                       | 492,91 |
| 1960 Juni                            | -                           | -   | 206,49              | 227,82                                  | 241,89                   | 400,79                                  | 241,03                                  | 273,12                       | 441,59 |

| Zeit                                 | noch: Baumwolle   |                |                               |             |                | Linters                   |  | Baumwollgarn                                   |                                 |
|--------------------------------------|-------------------|----------------|-------------------------------|-------------|----------------|---------------------------|--|--|---------------------------------|
|                                      | Frankreich        |                | Niederlande                   | Osterreich  | Schweiz        | Vereinigte Staaten        |  | BR-Deutschland                                 | Ver. Staaten                    |
|                                      | Le Havre          |                | Rotterdam                     | Wien        |                | Memphis                   |  | Stuttgart                                      | New York                        |
|                                      | Sea Island 1b)    | A.E.F. Allen I | amerikanische middling 1 inch |             |                | Grad 2                    | Grad 6   | Nm 34  | 20/2                            |
|                                      | ab Importeurlager | ab Lager fob.  | excl. Importabgaben           | Borsenpreis | Importpreis    | z. Papierherst. gebleicht | 73 % Zellulose ungepreßt in Wagenladungen ab Mühle | Trossel und Pincops beste Qualitat Borsenpreis | kardiert weiß, Southern ab Werk |
|                                      | NFI) je kg        | hfl je 100 kg  | Schilling je 100 kg           | sfrs je kg  |                | Cents je lb               | DM je kg   | Cents je lb                                    |                                 |
|                                      | Dw.               | MM.            | ME.                           |             | Originalpreise |                           |  |  |                                 |
| 1938 J                               | .                 | .              | 41,33                         | 107b)       | 1,20           | 3,42                      | 1,40   | -  | 22,9                            |
| 1950 J                               | 5,82              | .              | 347,00                        | 1 909       | 4,74           | 14,73                     | 8,29   | -  | 71,9                            |
| 1954 J                               | 5,42              | 3,02           | 334,29                        | 2 249       | 4,38           | 8,95                      | 3,00   | .  | 63,3                            |
| 1957 J                               | 7,38              | 2,97a)         | 282,54                        | 1 867       | 4,10           | 9,46                      | 5,84   | 5,49   | 66,7                            |
| 1958 J                               | 8,58              | 3,29a)         | 285,27                        | 1 877       | 3,50           | 8,41                      | 4,84   | 5,08   | 66,1                            |
| 1959 J                               | 9,29              | 2,80           | 259,88                        | 1 610       | 3,08           | -                         | 4,15   | 4,34   | 67,6                            |
| 1959 Sept.                           | 9,16              | 2,78           | 250,00                        | 1 482       | 3,05           | 7,75                      | 3,90   | 4,41   | 68,1                            |
| Okt.                                 | 8,97              | 2,79           | 250,00                        | 1 483       | 3,06           | 7,88                      | 3,94   | 4,47   | 68,5                            |
| Nov.                                 | 8,97              | 2,89           | 246,00                        | 1 545       | 3,21           | 7,89                      | 3,91   | 4,55   | 68,5                            |
| Dez.                                 | 8,99              | 2,99           | 250,00                        | 1 605       | 3,37           | 7,96                      | 4,12   | 4,63   | 68,5                            |
| 1960 Jan.                            | 9,00              | 2,98           | 252,00                        | 1 622       | 3,63           | .                         | 4,74   | 4,71   | 69,2                            |
| Febr.                                | 9,00              | 2,98           | 247,00                        | 1 622       | 3,57           | .                         | 5,13   | 4,82   | 69,2                            |
| Marz                                 | 9,00              | 3,00           | 245,50                        | 1 622       | 3,53           | .                         | .  | 4,88   | 69,2                            |
| April                                | 9,00              | 3,00           | 245,50                        | 1 598       | .              | .                         | .  | 4,88   | 67,5                            |
| Mai                                  | 9,00              | 3,00           | 245,50                        | 1 605       | .              | .                         | .  | 4,88   | .                               |
| Juni                                 | 9,00              | 3,02           | 245,50                        | 1 600       | .              | .                         | .  | 4,88   | .                               |
| Juli                                 | 4,00              | 3,03           | .                             | .           | .              | .                         | .  | 4,98   | .                               |
| Aug.                                 | .                 | .              | .                             | .           | .              | .                         | .  | .  | .                               |
| Sept.                                | .                 | .              | .                             | .           | .              | .                         | .  | .  | .                               |
| Okt.                                 | .                 | .              | .                             | .           | .              | .                         | .  | .  | .                               |
| Nov.                                 | .                 | .              | .                             | .           | .              | .                         | .  | .  | .                               |
| Umgerechnete Preise für 100 kg in DM |                   |                |                               |             |                |                           |  |  |                                 |
| 1950 J                               | 698,52            | .              | 383,50                        | 404,90      | 455,28         | 136,39                    | 76,76  | -  | 665,75                          |
| 1959 Dez.                            | 764,24            | 254,18         | 276,43                        | 257,92      | 325,08         | 73,70                     | 38,15  | 463,00   | 634,27                          |
| 1960 Marz                            | 764,87            | 254,96         | 271,44                        | 260,17      | 339,48         | .                         | .  | 488,00   | 640,75                          |
| Juni                                 | 765,76            | 256,95         | 271,54                        | 256,79      | .              | .                         | .  | 493,00   | .                               |

| Zeit                                 | noch: Baumwollgarn |                |                  |                |                  |                        |                 |             |                            |
|--------------------------------------|--------------------|----------------|------------------|----------------|------------------|------------------------|-----------------|-------------|----------------------------|
|                                      | Vereinigte Staaten |                | Kanada           | Großbritannien |                  |                        | Frankreich      | Niederlande | Schweden                   |
|                                      | New York           |                |                  | London         |                  |                        |                 |             |                            |
|                                      | 30/1 kardiert      | 50/1 gekammter | 10's weis        | 36's Cop Weft  | 42's ägyptisches | 60's ägyptischer Twist | 56's versteuert | 32's        | 20's inländisches kardiert |
|                                      | Kettentwist        | Twist          |                  |                |                  |                        |                 |             |                            |
|                                      | Cents je lb        |                | kan. Cents je lb | Pence je lb    |                  |                        | NFI) je kg      | hfl je kg   | skr je kg                  |
|                                      | Dw.                | Dw.            |                  | Dw.            | Dw.              | ME.                    |                 |             |                            |
| 1938 J                               | .                  | .              | 28,0             | 12,20          | .                | 18,90                  | 0,14            | 0,87        | 1,92                       |
| 1950 J                               | 80,00              | 110,4          | 73,2             | 55,10          | 59,49            | 81,69                  | 5,39            | 5,60        | 5,65                       |
| 1954 J                               | 70,46              | 101,6          | 64,5             | 63,24          | 59,15            | 85,11                  | 6,61            | 5,50        | 7,11                       |
| 1957 J                               | 72,83              | 108,0          | 69,3             | 62,20          | 59,59            | 86,95                  | 6,75            | 5,32        | 7,12                       |
| 1958 J                               | 71,69              | 106,1          | 69,8             | 62,12          | 50,59            | 76,97                  | 7,32            | 5,06        | 7,10                       |
| 1959 J                               | 72,73              | 105,0          | 69,9             | 56,06a)        | 53,46            | 70,69                  | 6,26            | 4,64        | 6,14                       |
| 1959 Sept.                           | 74,00              | 105,0          | 70,0             | -              | 54,95            | 71,80                  | 6,22            | 4,62        | 5,80                       |
| Okt.                                 | 74,00              | 105,0          | 70,0             | 55,50          | 53,55            | 72,50                  | 6,37            | 4,52        | 5,90                       |
| Nov.                                 | 74,00              | 105,0          | 70,0             | 56,25          | 53,69            | 73,00                  | 6,41            | 4,68        | 5,95                       |
| Dez.                                 | 74,00              | 105,5          | 69,0             | 57,60          | 54,60            | 75,20                  | 6,61            | 4,81        | 6,00                       |
| 1960 Jan.                            | 74,70              | 106,2          | 69,0             | 59,63          | 55,69            | 78,88                  | 6,91            | 4,81        | 6,00                       |
| Febr.                                | 75,00              | 106,5          | 69,0             | 60,06          | 55,95            | 81,00                  | 6,92            | 4,81        | 6,05                       |
| Marz                                 | 75,00              | 106,5          | .                | 61,85          | 57,00            | 83,20                  | 6,95            | 4,81        | 6,10                       |
| April                                | 75,00              | 106,5          | .                | 62,05          | 57,00            | 83,59                  | 6,77            | 4,81        | 6,10                       |
| Mai                                  | 74,29              | 106,5          | .                | 62,25          | 57,00            | 85,94                  | 6,76            | 4,81        | 6,10                       |
| Juni                                 | 74,00              | 106,5          | .                | 62,53          | 57,10            | 87,09                  | .               | 4,81        | .                          |
| Juli                                 | 74,00              | 106,5          | .                | 62,65          | 58,25            | .                      | .               | .           | .                          |
| Aug.                                 | .                  | .              | .                | .              | .                | .                      | .               | .           | .                          |
| Sept.                                | .                  | .              | .                | .              | .                | .                      | .               | .           | .                          |
| Okt.                                 | .                  | .              | .                | .              | .                | .                      | .               | .           | .                          |
| Nov.                                 | .                  | .              | .                | .              | .                | .                      | .               | .           | .                          |
| Umgerechnete Preise für 100 kg in DM |                    |                |                  |                |                  |                        |                 |             |                            |
| 1950 J                               | 740,75             | 1 022,33       | 621,07           | 703,25         | 642,65           | 882,47                 | 646,60          | 618,91      | 624,44                     |
| 1959 Dez.                            | 685,20             | 976,87         | 607,07           | 619,77         | 585,46           | 806,35                 | 561,92          | 531,84      | 483,17                     |
| 1960 Marz                            | 694,46             | 986,13         | .                | 664,74         | 612,61           | 894,20                 | 590,65          | 531,83      | 491,39                     |
| Juni                                 | 695,20             | 996,13         | .                | 671,35         | 613,05           | 935,04                 | .               | 532,02      | .                          |

| Zeit  | noch: Baumwollgarn  |                   |                     |                | Baumwollstoff      |                      |                |                             |                                |
|---|---------------------|-------------------|---------------------|----------------|--------------------|----------------------|----------------|-----------------------------|--------------------------------|
|   | Osterreich          | Schweiz           | Italien             |                | Vereinigte Staaten |                      | Großbritannien | Frankreich                  |                                |
|   | Wien                |                   | Mailand             |                | New York           |                      |                |                             |                                |
|   | 20's                | 20's Ia Louisiana | 20/1 amerikanisches | 12/1 indisches | Kattun 64 x 60     | Bettuch ungebleicht  | Kattun 64 x 64 | Drillich 52 x 50            | Kaliko 90 cm                   |
|   |                     |                   | frei Weberlei 17)   |                | 38 1/2 inches loco | 48 x 44-48 40 inches | 36's bis 42's  | 38 1/2 inches 16's bis 22's | gebleicht versteuert ab Fabrik |
|   | Schilling je 100 kg | sfrs je kg        | Lire je kg          |                | Cents je yard      | Pence je yard        | Pence je yard  | NFI) je m                   |                                |
|   | MM.                 | ME.               | Dw.                 | Dw.            | Originalpreise     | Dw.                  | Dw.            | ME.                         |                                |
| 1938 J  | 265b)               | 1,92              | 13,9                | .              | 4,50               | 5,4                  | .              | .                           |                                |
| 1950 J  | 2 905               | 5,45              | 943,4               | 783,6          | 18,10              | 20,2                 | 11,86          | 19,13                       |                                |
| 1954 J  | 3 796               | 6,16              | 932,2               | 763,5          | 13,72              | 16,6                 | 11,33          | 18,57                       |                                |
| 1957 J  | 3 550               | 5,99              | 856,6               | 745,5          | 13,32              | 16,2                 | 12,05          | 18,57                       |                                |
| 1958 J  | 3 550               | 5,46              | 791,3               | 692,7          | 13,28              | 15,6                 | 11,83          | 18,10                       |                                |
| 1959 J  | 3 550               | 4,48              | 744,1               | 646,0          | 15,07              | 17,2                 | 10,90          | 16,43                       |                                |
| 1959 Sept.  | 3 550               | 4,40              | 737,3               | 643,8          | 15,50              | 17,3                 | 11,04          | 16,56                       |                                |
| Okt.  | 3 550               | 4,50              | 741,9               | 639,4          | 15,50              | 17,3                 | 11,35          | 17,00                       |                                |
| Nov.  | 3 550               | 4,55              | 746,2               | 651,5          | 15,50              | 17,2                 | 11,46          | 17,30                       |                                |
| Dez.  | 3 550               | 4,75              | 760,0               | 664,5          | 15,50              | 17,5                 | 11,88          | 17,98                       |                                |
| 1960 Jan.   | 3 550               | 4,90              | 774,8               | 694,2          | 15,50              | 17,5                 | 12,24          | 18,51                       |                                |
| Febr.   | 3 550               | 4,90              | 792,8               | 684,0          | 15,56              | 17,5                 | 12,38          | 18,73                       |                                |
| Marz  | 3 550               | 4,90              | 800,3               | 672,8          | 15,63              | 17,5                 | 12,60          | 19,05                       |                                |
| April   | 3 550               | 4,90              | 793,8               | 710,0          | 15,63              | 17,5                 | 12,60          | 19,05                       |                                |
| Mai   | 3 550               | 4,90              | 793,2               | 680,2          | 15,61              | 17,5                 | 12,76          | 19,37                       |                                |
| Juni  | 3 550               | 4,95              | 789,5               | 683,3          | 15,49              | .                    | 12,94          | 19,66                       |                                |
| Juli  | .                   | .                 | 785,4               | 683,0          | 15,36              | .                    | 13,05          | 19,85                       |                                |
| Aug.  | .                   | .                 | .                   | .              | .                  | .                    | .              | .                           |                                |
| Sept.   | .                   | .                 | .                   | .              | .                  | .                    | .              | .                           |                                |
| Okt.  | .                   | .                 | .                   | .              | .                  | .                    | .              | .                           |                                |
| Nov.  | .                   | .                 | .                   | .              | .                  | .                    | .              | .                           |                                |
| Umgerechnete Preise für 100 kg in DM <sup>18)</sup> |                     |                   |                     |                |                    |                      |                |                             |                                |
| 1950 J  | 616,15              | 619,56            | 633,88              | 526,56         | 83,14              | 92,55                | 63,55          | 102,51                      | 93,60                          |
| 1959 Dez.   | 570,56              | 458,20            | 510,64              | 446,48         | 71,19              | 80,38                | 63,19          | 95,64                       | 78,20                          |
| 1960 Marz   | 569,42              | 471,23            | 537,53              | 451,89         | 71,79              | 80,78                | 67,17          | 101,56                      | 82,44                          |
| Juni  | 569,92              | 478,42            | 530,54              | 459,18         | 71,15              | .                    | 68,92          | 104,71                      | .                              |

|                                      |   | Naturseide  |          |  |            |  |           |   |     |                  |   |
|--------------------------------------|---|---|----------|--|------------|--|-----------|---|-----|------------------|---|
|                                      |   | Frankreich  |          | Vereinigte Staaten<br>New York   |            | Großbritannien<br>London                       |           | Frankreich<br>Lyon                              |     | Schweiz          | Italien<br>Mailand                              |
| Zeit                                 | Kretonne<br>80 cm<br>gebleicht<br>versteuert<br>ab Fabrik | japanische, weiße<br>AA, 20-22 den. AAA, 13-15 den. |          | chinesische japanische<br>13-15 denier, Grad A<br>85 - 8, 4<br>einschließlich Zoll |            | japan., weiß<br>AA, grège<br>20 - 22<br>denier |           | Seidenstoff<br>"Crêpe de Chine"<br>105 cm breit |     | 20 - 22<br>grège | gelb<br>denier<br>extra<br>Export-<br>notierung |
|                                      | NPd)<br>je m  | \$ je lb  |          | s.d. je lb   |            | loco<br>NPd)                                   |           |   |     | sfrs<br>je kg    | Lire<br>je kg                                   |
|                                      | MP.   | Dw.   | Dw.      | Dw.  | Dw.        | je kg  | je m      | MP.   | MP. | Dw.              |   |
| Originalpreise                       |   |   |          |  |            |  |           |   |     |                  |   |
| 1938 Ø                               | .   | 1,58  | 1,88     | 7.115/8  | 8. 5       | .  | .         | 26,33   | .   | 138              | .   |
| 1950 Ø                               | 1,14  | 3,46  | 3,46     | .  | 28. 5      | .  | 6,24      | 36,67   | .   | 5 543            | .   |
| 1954 Ø                               | 1,20  | 4,87  | 5,24     | .  | 38. 6      | 42,48  | 7,74      | 46,45   | .   | 6 573            | .   |
| 1957 Ø                               | 1,28  | 4,52  | 4,88     | 33. 15/6   | 33. 13/4   | 41,67  | 7,60      | 42,17   | .   | 7 862            | .   |
| 1958 Ø                               | 1,34  | 4,12  | 4,45     | 28. 4  | 29. 6      | 42,63  | 8,63      | 38,35   | .   | 7 116            | .   |
| 1959 Ø                               | 1,09  | 4,10  | 4,31     | 24. 0a)  | 29. 62/3a) | 48,08  | 8,67      | 39,19   | .   | 7 084a)          | .   |
| 1959 Sept.                           | 1,10  | 4,20  | 4,26     | 30. 6  | 30. 6      | 49,68  | 8,95      | 39,75   | .   | 7 400            | .   |
| Okt.                                 | 1,13  | 4,15  | 4,22     | 30. 3  | 29. 9      | 49,33  | 8,95      | 40,00   | .   | 7 367            | .   |
| Nov.                                 | 1,16  | 4,34  | 4,43     | .  | 33. 7      | 51,33  | 9,08      | 44,50   | .   | 7 630            | .   |
| Dez.                                 | 1,19  | 4,48  | 4,62     | 32. 9  | 32. 4      | 54,16  | 9,08      | 42,50   | .   | -                | .   |
| 1960 Jan.                            | 1,22  | 4,49  | 4,56     | 32. 9  | 33. 0      | 53,64  | 9,08      | 42,50   | .   | 8 015            | .   |
| Febr.                                | 1,24  | 4,38  | 4,48     | 31. 9  | 30. 3      | 52,63  | 9,08      | 41,00   | .   | 8 033            | .   |
| Marz                                 | 1,22  | 4,32  | 4,46     | 30. 8  | 31. 8      | -  | 9,08      | 41,00   | .   | -                | .   |
| April                                | 1,21  | 4,7   | 4,63     | .  | 1. 1       | 51,44  | 9,08      | 41,00   | .   | -                | .   |
| Mai                                  | 1,22  | 4,1   | 4,1      | 1. 1   | 1. 1       | 51,44  | 9,08      | 41,00   | .   | -                | .   |
| Juni                                 | 1,22  | 4,1   | 4,1      | 1. 1   | 3. 1       | 54,05  | 9,08      | 41,00   | .   | -                | .   |
| Juli                                 | .   | 4,60  | 4,60     | .  | .          | .  | .         | .   | .   | -                | .   |
| Aug.                                 | .   | .   | .        | .  | .          | .  | .         | .   | .   | -                | .   |
| Sept.                                | .   | .   | .        | .  | .          | .  | .         | .   | .   | -                | .   |
| Okt.                                 | .   | .   | .        | .  | .          | .  | .         | .   | .   | -                | .   |
| Nov.                                 | .   | .   | .        | .  | .          | .  | .         | .   | .   | -                | .   |
| Ungerechnete Preise für 100 kg in DM |   |   |          |  |            |  |           |   |     |                  |   |
| 1950 Ø                               | 136,8018)   | 3 203,75  | 3 203,75 | 3 683,62   | .          | 748,8018)                                      | 3 522,18  | 3 926,50  | .   | .                | .   |
| 1959 Dez.                            | 101,1618)   | 4 148,22  | 4 277,85 | 4 214,43   | 4 160,42   | 4 604,14                                       | 4 094,66  | -   | .   | .                | .   |
| 1960 Marz                            | 1 11,2113)  | 4 000,07  | 4 129,70 | 3 955,09   | 4 084,06   | .  | 771,6618) | 3 943,97  | -   | .                | .   |
| Juni                                 | .   | 4 124,25  | 4 270,71 | 4 124,25   | 4 124,25   | 4 504,79                                       | 771,6618) | 4 124,25  | -   | .                | .   |

| noch: Naturseide                     |  |                   |                        |                       |                        |  |  |  |        |  |     | Chemiefasern |  |  |  |
|--------------------------------------|--|-------------------|------------------------|-----------------------|------------------------|--|--|--|--------|--|-----|--------------|--|--|--|
| Zeit                                 | Italien<br>Mailand   | Libanon<br>Beirut | Japan<br>Yokohama      | Hongkong<br>Victoria  |                        | Bundesrepublik Deutschland<br>Nordrh.-Westf. Hessen            |  | Vereinigte Staaten <sup>20)</sup>                      |        |  |     |              |  |  |  |
|                                      | gelb<br>20-22 denier<br>grand exquis<br>Export-<br>notierung | Garn              | Grad A<br>20-22 denier | Kenton<br>(Kwangtung) | Shanghai<br>(Szechuan) | Vistra, Raum-19<br>wolle type<br>1,5 den. 30-40 mm<br>glanzend | Viskose-Faser<br>1a Schußware<br>150/40 denier<br>matt | Viskose-<br>Zellwolle<br>1,5-3 denier<br>2 - 17 denier |        | Azetat-<br>Zellwolle<br>alle langen<br>f.o.b. Verschiffungspunkt |     |              |  |  |  |
|                                      | Lire<br>je kg  | Lb. f.<br>je kg   | Yen<br>je kg           | HK-\$ je 133,3 lbs    |                        | RM/DM je kg  |  | Cents je lb  |        |  |     |              |  |  |  |
|                                      | Dw.  | Dw.               | Dw.                    | Dw.                   | Dw.                    | Dw.  | Dw.  | Dw.  | Dw.    | Dw.  | Dw. |              |  |  |  |
| Originalpreise                       |  |                   |                        |                       |                        |  |  |  |        |  |     |              |  |  |  |
| 1938 Ø                               | 140  | 30,7              | 2 551                  | .                     | .                      | 1,45   | 4,55   | 25,0   | 46,3   | .  | .   |              |  |  |  |
| 1950 Ø                               | 6 047  | 30,4              | 3 785                  | .                     | .                      | 2,78   | 7,60   | 36,1   | 42,5   | .  | .   |              |  |  |  |
| 1954 Ø                               | 7 010  | .                 | .                      | 3 006                 | 3 400                  | 2,95   | 7,85   | 34,0   | 34,0   | .  | .   |              |  |  |  |
| 1957 Ø                               | 8 195  | 28,0              | 3 318                  | 3 113                 | 3 336a)                | 2,95   | 7,65   | 30,1   | 32,0   | .  | .   |              |  |  |  |
| 1958 Ø                               | 7 466  | 28,0a)            | 2 971                  | 2 876                 | 2 920a)                | 2,58   | 7,65   | 31,0   | 35,9   | .  | .   |              |  |  |  |
| 1959 Ø                               | 7 414  | 28,0              | 2 980                  | 2 769                 | 2 913a)                | 2,55   | 7,36   | 32,5   | 36,8   | .  | .   |              |  |  |  |
| 1959 Sept.                           | 7 550  | 28,0              | 2 981                  | 2 914                 | .                      | 2,55   | 7,15   | 33,0   | 37,0   | .  | .   |              |  |  |  |
| Okt.                                 | 7 661  | 28,0              | 3 026                  | 2 947                 | 3 020                  | 2,55   | 7,15   | 33,0   | 37,0   | .  | .   |              |  |  |  |
| Nov.                                 | 7 908  | 28,0              | 3 210                  | 2 987                 | 3 054                  | 2,55   | 7,15   | 33,0   | 37,0   | .  | .   |              |  |  |  |
| Dez.                                 | 8 117  | 28,0              | 3 314                  | 3 033                 | 3 176                  | 2,55   | 7,15   | 33,0   | 37,0   | .  | .   |              |  |  |  |
| 1960 Jan.                            | 8 288  | .                 | 3 324                  | 3 125                 | 3 414                  | 2,55   | 7,15   | 33,0   | 37,0   | .  | .   |              |  |  |  |
| Febr.                                | 8 310  | .                 | 3 201                  | 3 157                 | 3 148                  | 2,55   | 7,15   | 33,0   | 37,0   | .  | .   |              |  |  |  |
| Marz                                 | 8 281  | .                 | 3 122                  | 3 194                 | 3 350                  | 2,55   | 7,15   | 33,0   | 37,0   | .  | .   |              |  |  |  |
| April                                | 8 295  | .                 | 3 230                  | 3 218                 | .                      | 2,55   | 7,15   | 33,0   | 37,0   | .  | .   |              |  |  |  |
| Mai                                  | 8 406  | .                 | 3 286                  | 3 050                 | .                      | 2,55   | 7,15   | 33,0   | 37,0   | .  | .   |              |  |  |  |
| Juni                                 | 8 475  | .                 | 3 356                  | 3 046                 | 3 071                  | 2,55   | 7,15   | 33,0   | 37,0   | .  | .   |              |  |  |  |
| Juli                                 | 8 706  | .                 | .                      | 3 096                 | .                      | 2,55   | 7,25   | 33,0   | 37,0   | .  | .   |              |  |  |  |
| Aug.                                 | .  | .                 | .                      | .                     | .                      | .  | .  | .  | .      | .  | .   |              |  |  |  |
| Sept.                                | .  | .                 | .                      | .                     | .                      | .  | .  | .  | .      | .  | .   |              |  |  |  |
| Okt.                                 | .  | .                 | .                      | .                     | .                      | .  | .  | .  | .      | .  | .   |              |  |  |  |
| Nov.                                 | .  | .                 | .                      | .                     | .                      | .  | .  | .  | .      | .  | .   |              |  |  |  |
| Ungerechnete Preise für 100 kg in DM |  |                   |                        |                       |                        |  |  |  |        |  |     |              |  |  |  |
| 1950 Ø                               | 4 063,58   | 3 748,47          | 2 977,02               | 3 686,00              | 3 859,79               | 278,00   | 760,00   | 334,54   | 393,00 | .  | .   |              |  |  |  |
| 1959 Dez.                            | 5 453,81   | 3 721,20          | 3 867,43               | 3 886,00              | 4 071,25               | 255,00   | 715,00   | 305,26   | 342,60 | .  | .   |              |  |  |  |
| 1960 Marz                            | 5 562,35   | .                 | 3 643,37               | 3 881,67              | 4 071,25               | 255,00   | 715,00   | 305,56   | 342,60 | .  | .   |              |  |  |  |
| Juni                                 | 5 695,20   | .                 | 3 916,45               | 3 701,80              | 3 732,18               | 255,00   | 735,00   | 305,56   | 342,60 | .  | .   |              |  |  |  |

| noch: Chemiefasern                   |   |  |   |  |   |   |                        |                                |  |                   |   |
|--------------------------------------|---|--|---|--|---|---|------------------------|--------------------------------|--|-------------------|---|
| Zeit                                 | Vereinigte Staaten <sup>20)</sup>                               |  |   |  |   |   |                        |                                |  |                   |   |
|                                      | Corval<br>11/2, 3 u. 5 den.<br>gekrauselt<br>f.o.b.<br>Le Moyne | Vinvon N<br>3-5,5 denier<br>11/4-3 1/2 inch. lg.<br>f.o.b. Verschiffungsp. | Verel<br>matt u. glanz.<br>2-8 denier<br>f.o.b. Kingsport | Dynel, ungefarbt<br>2 - 24 denier<br>alle langen<br>f.o.b. South Charleat. | Dacron, glanz.<br>3 - 6 denier<br>1,5-4,5 inches<br>f.o.b. 11/8-21/2" | Nylon 66<br>halomatt<br>1,5 denier<br>f.o.b. Verschiffungspunkt | Orlon<br>4,5-10 denier | Corlan, glanz.<br>2,5-8 denier | Zeiran<br>glanz. u. halbm.<br>3 denier | alle Stapellangen |   |
|                                      | Cents je lb   |  |   |  |   |   |                        |                                |  |                   |   |
|                                      | Originalpreise  |  |   |  |   |   |                        |                                |  |                   |   |
| 1938 Ø                               | -   | -  | -   | -  | -   | -   | -                      | -                              | -                                      | -                 | - |
| 1950 Ø                               | -   | 86,3   | -   | 125,0  | -   | 175,0   | -                      | -                              | -                                      | -                 | - |
| 1954 Ø                               | -   | 90,0   | -   | 126,0  | 160,0   | 155,0   | 150,0                  | 141,0                          | -                                      | -                 | - |
| 1957 Ø                               | -   | 90,0   | 110,0   | 106,0  | 141,0   | 133,0   | 120,0                  | 113,0                          | -                                      | -                 | - |
| 1958 Ø                               | 40,0  | 90,0   | 109,0   | 110,0  | 140,6   | 133,0   | 120,0                  | 116,0                          | 126,0                                  | -                 | - |
| 1959 Ø                               | 40,0  | 90,0   | 102,0   | 110,0  | 136,0   | 133,0   | 118,0                  | 116,0                          | 126,0                                  | -                 | - |
| 1959 Sept.                           | 40,0  | 90,0   | 102,0   | 110,0  | 136,0   | 133,0   | 118,0                  | 116,0                          | 126,0                                  | -                 | - |
| Okt.                                 | 40,0  | 90,0   | 102,0   | 110,0  | 136,0   | 133,0   | 118,0                  | 116,0                          | 126,0                                  | -                 | - |
| Nov.                                 | 40,0  | 90,0   | 102,0   | 110,0  | 136,0   | 133,0   | 118,0                  | 116,0                          | 126,0                                  | -                 | - |
| Dez.                                 | 40,0  | 90,0   | 102,0   | 110,0  | 136,0   | 133,0   | 118,0                  | 116,0                          | 126,0                                  | -                 | - |
| 1960 Jan.                            | 40,0  | 90,0   | 102,0   | 110,0  | 136,0   | 133,0   | 118,0                  | 116,0                          | 126,0                                  | -                 | - |
| Febr.                                | 40,0  | 90,0   | 102,0   | 110,0  | 136,0   | 133,0   | 118,0                  | 116,0                          | 126,0                                  | -                 | - |
| Marz                                 | 40,0  | 90,0   | 102,0   | 110,0  | 136,0   | 133,0   | 118,0                  | 116,0                          | 126,0                                  | -                 | - |
| April                                | 40,0  | 90,0   | 102,0   | 110,0  | 136,0   | 133,0   | 118,0                  | 116,0                          | 126,0                                  | -                 | - |
| Mai                                  | 40,0  | 90,0   | 102,0   | 110,0  | 136,0   | 133,0   | 118,0                  | 116,0                          | 126,0                                  | -                 | - |
| Juni                                 | 40,0  | 90,0   | 102,0   | 110,0  | 136,0   | 133,0   | 118,0                  | 116,0                          | 126,0                                  | -                 | - |
| Juli                                 | 40,0  | 90,0   | 102,0   | 110,0  | 136,0   | 133,0   | 118,0                  | 116,0                          | 126,0                                  | -                 | - |
| Aug.                                 | 40,0  | 90,0   | 102,0   | 110,0  | 136,0   | 133,0   | 118,0                  | 116,0                          | 126,0                                  | -                 | - |
| Sept.                                | 40,0  | 90,0   | 102,0   | 110,0  | 136,0   | 133,0   | 118,0                  | 116,0                          | 126,0                                  | -                 | - |
| Okt.                                 | 40,0  | 90,0   | 102,0   | 110,0  | 136,0   | 133,0   | 118,0                  | 116,0                          | 126,0                                  | -                 | - |
| Nov.                                 | 40,0  | 90,0   | 102,0   | 110,0  | 136,0   | 133,0   | 118,0                  | 116,0                          | 126,0                                  | -                 | - |
| Ungerechnete Preise für 100 kg in DM |   |  |   |  |   |   |                        |                                |  |                   |   |
| 1950 Ø                               | -   | 798,62   | -   | 1 157,43   | -   | 1 620,40  | -                      | -                              | -                                      | -                 | - |
| 1959 Dez.                            | 370,38  | 833,35   | 944,46  | 1 018,54   | 1 259,28  | 1 231,50  | 1 092,61               | 1 092,61                       | 1 185,21                               | -                 | - |
| 1960 Marz                            | 370,38  | 833,35   | 944,46  | 1 018,54   | 1 259,28  | 1 231,50  | 1 092,61               | 1 092,61                       | 1 185,21                               | -                 | - |
| Juni                                 | 370,38  | 833,35   | 944,46  | 1 018,54   | 1 259,28  | 1 231,50  | 1 092,61               | 1 092,61                       | 1 185,21                               | -                 | - |

| noch: Chemiefasern                   |   |  |  |  |   |   |  |                                   |        |
|--------------------------------------|---|--|--|--|---|---|--|-----------------------------------|--------|
| Vereinigte Staaten(20)               |   |  |  |  |   | Canada                                      | Großbritannien                         |                                   |        |
| Zeit                                 | Viskose-glanz. faser 150/40 denier mit Kegelspulen i.o.B. | Acetat- faser 150/41 denier mit Kegelspulen i.o.B. | Viskose-Zellw. gesponnenes Garn 1 1/2 denier | Nylongarn, 1/4-1 turn je inch glanzend 100/24 denier | Dacrongarn halbmatt 30/10 denier 70/24 denier | Viskose- matt 150/40 denier auf Kegelspulen | Viskose- 1,5-50 denier 1 1/16 inch.lx. | Azetat- 2 - 35 denier alle Längen |        |
|                                      | auf Robinen f.o.B. Verschleißungspunkt                    |  |  |  |   | in Bullen, 14 Tage netto                    |  |                                   |        |
| Cents je lb                          |   |  |  |  |   | kan. Cents je lb                            | Pence je lb                            |                                   |        |
| Originalpreise                       |   |  |  |  |   |   |  |                                   |        |
| 1950 J                               | 52,3  | 54,3   | 52,0   | .  | 429,0d  | .   | 57,0                                   | 10,00                             | .      |
| 1950 J                               | 72,2  | 74,5   | 68,0   | 195,0  | 270,0   | .   | 71,8                                   | 18,60                             | 30,6   |
| 1954 J                               | 75,0  | 75,0   | 75,0   | 195,0  | 270,0   | 225,0                                       | 80,3                                   | 24,00                             | 33,0   |
| 1957 J                               | 91,0  | 11,0   | 71,0   | 170,0  | 236,0   | 201,0                                       | 86,5                                   | 24,00                             | 33,0   |
| 1958 J                               | 84,4  | 11,0   | 69,7   | 170,0  | 236,0   | 200,0                                       | 88,0                                   | 24,00                             | 34,8   |
| 1959 J                               | 80,1  | 14,0   | 72,4   | 170,0  | 236,0   | 191,0                                       | 89,0                                   | 23,06                             | 46,0   |
| 1959 Sept.                           | 8,0   | 74,0   | 74,1   | 170,0  | 236,0   | 191,0                                       | 89,0                                   | 22,75                             | 36,0   |
| 1959 Okt.                            | 8,0   | 74,0   | 74,1   | 170,0  | 236,0   | 191,0                                       | 89,0                                   | 22,75                             | 36,0   |
| 1959 Nov.                            | 8,0   | 74,0   | 74,1   | 170,0  | 236,0   | 191,0                                       | 89,0                                   | 22,75                             | 36,0   |
| 1959 Dez.                            | 8,0   | 74,0   | 74,1   | 170,0  | 236,0   | 191,0                                       | 89,0                                   | 22,75                             | 36,0   |
| 1960 Jan.                            | 8,0   | 74,0   | 74,1   | 170,0  | 236,0   | 191,0                                       | 89,0                                   | 22,75                             | 36,0   |
| 1960 Febr.                           | 8,0   | 74,0   | 74,1   | 170,0  | 236,0   | 191,0                                       | 89,0                                   | 22,75                             | 36,0   |
| 1960 März                            | 8,0   | 74,0   | 74,1   | 170,0  | 236,0   | 191,0                                       | 89,0                                   | 22,75                             | 36,0   |
| 1960 April                           | 8,0   | 74,0   | 74,1   | 170,0  | 236,0   | 191,0                                       | 89,0                                   | 22,75                             | 36,0   |
| 1960 Mai                             | 8,0   | 74,0   | 72,7   | 170,0  | 236,0   | 191,0                                       | 89,0                                   | 22,75                             | 36,0   |
| 1960 Juni                            | 8,0   | 74,0   | 72,7   | 170,0  | 236,0   | 191,0                                       | 89,0                                   | 22,75                             | 36,0   |
| 1960 Juli                            | 8,0   | 74,0   | 72,7   | 170,0  | 236,0   | 191,0                                       | 89,0                                   | 22,75                             | 36,0   |
| 1960 Aug.                            | 8,0   | 74,0   | 72,7   | 170,0  | 236,0   | 191,0                                       | 89,0                                   | 22,75                             | 36,0   |
| 1960 Sept.                           | 8,0   | 74,0   | 72,7   | 170,0  | 236,0   | 191,0                                       | 89,0                                   | 22,75                             | 36,0   |
| 1960 Okt.                            | 8,0   | 74,0   | 72,7   | 170,0  | 236,0   | 191,0                                       | 89,0                                   | 22,75                             | 36,0   |
| 1960 Nov.                            | 8,0   | 74,0   | 72,7   | 170,0  | 236,0   | 191,0                                       | 89,0                                   | 22,75                             | 36,0   |
| Ungerechnete Preise für 100 kg in DM |   |  |  |  |   |   |  |                                   |        |
| 1950 J                               | 577,74  | 592,00   | 635,13                                       | 1 805,59   | 2 500,04                                      | .   | 655,10                                 | 201,25                            | 330,35 |
| 1959 Dez.                            | 754,27  | 685,20   | 685,13                                       | 1 574,10   | 2 185,22                                      | 1 768,55                                    | 860,43                                 | 243,94                            | 386,02 |
| 1960 März                            | 754,27  | 685,20   | 685,13                                       | 1 574,10   | 2 185,22                                      | 1 768,55                                    | 860,43                                 | 244,51                            | 386,91 |
| 1960 Juni                            | 759,27  | 685,20   | 685,13                                       | 1 574,10   | 2 185,22                                      | 1 768,55                                    | 860,43                                 | 244,26                            | 386,51 |

| noch: Chemiefasern                   |   |   |   |  |  |                                       |   |   |          |
|--------------------------------------|---|---|---|--|--|---------------------------------------|---|---|----------|
| Großbritannien                       |   |   |   |  |  |                                       |   |   |          |
| Zeit                                 | Tricel (Triacetat) 150/40 denier in Ballen, 20 Werk, 14 Tage netto ohne Abzug, spätere Verfrachtung | Nylon (Kasein-Prot.) 150/40 denier in Ballen, 20 Werk, 14 Tage netto ohne Abzug, spätere Verfrachtung | Nylon (Polyamid) 150/40 denier in Ballen, 20 Werk, 14 Tage netto ohne Abzug, spätere Verfrachtung | Terylen (Polyester) 150/40 denier in Ballen, 20 Werk, 14 Tage netto ohne Abzug, spätere Verfrachtung | Viskose- Faser 150/40 denier auf Spinnkuchen | Acetat- Faser 150/27 denier auf Piras | Viskose-Zellw. gesponnenes Garn 150/40 denier auf Kegelspulen | Nylongarn 150 denier 0,5 turn auf Robinen |          |
|                                      | Pence je lb   |   |   |  |  |                                       |   |   |          |
| Originalpreise                       |   |   |   |  |  |                                       |   |   |          |
| 1950 J                               | .   | .   | .   | .  | 30,1   | .                                     | .   | .   | .        |
| 1950 J                               | .   | .   | .   | .  | 44,0   | .                                     | .   | .   | .        |
| 1954 J                               | .   | .   | .   | .  | 54,0   | .                                     | .   | .   | .        |
| 1957 J                               | 54,0  | 42,0  | 117,0   | 120,0  | 54,0   | 73,9                                  | 48,2  | 431,0                                     | 190,0    |
| 1958 J                               | 54,0  | 42,0  | 117,0   | 120,0  | 54,0   | 74,0                                  | 47,0  | 431,0                                     | 190,0    |
| 1959 J                               | 54,0  | 42,0  | 117,0   | 120,0  | 54,0   | 74,0                                  | 47,0  | 431,0                                     | 190,0    |
| 1959 Sept.                           | 54,0  | 42,0  | 117,0   | 120,0  | 54,0   | 74,0                                  | 47,0  | 431,0                                     | 190,0    |
| 1959 Okt.                            | 54,0  | 42,0  | 117,0   | 120,0  | 54,0   | 74,0                                  | 47,0  | 431,0                                     | 190,0    |
| 1959 Nov.                            | 54,0  | 42,0  | 117,0   | 120,0  | 54,0   | 74,0                                  | 47,0  | 431,0                                     | 190,0    |
| 1959 Dez.                            | 54,0  | 42,0  | 117,0   | 120,0  | 54,0   | 74,0                                  | 47,0  | 431,0                                     | 190,0    |
| 1960 Jan.                            | 54,0  | 42,0  | 117,0   | 120,0  | 54,0   | 74,0                                  | 47,0  | 431,0                                     | 190,0    |
| 1960 Febr.                           | 54,0  | 42,0  | 117,0   | 120,0  | 54,0   | 74,0                                  | 47,0  | 431,0                                     | 190,0    |
| 1960 März                            | 54,0  | 42,0  | 117,0   | 120,0  | 54,0   | 74,0                                  | 47,0  | 431,0                                     | 190,0    |
| 1960 April                           | 54,0  | 42,0  | 117,0   | 120,0  | 54,0   | 74,0                                  | 47,0  | 431,0                                     | 190,0    |
| 1960 Mai                             | 54,0  | 42,0  | 117,0   | 120,0  | 54,0   | 74,0                                  | 47,0  | 431,0                                     | 190,0    |
| 1960 Juni                            | 54,0  | 42,0  | 117,0   | 120,0  | 54,0   | 74,0                                  | 47,0  | 431,0                                     | 190,0    |
| 1960 Juli                            | 54,0  | 42,0  | 117,0   | 120,0  | 54,0   | 74,0                                  | 47,0  | 431,0                                     | 190,0    |
| 1960 Aug.                            | 54,0  | 42,0  | 117,0   | 120,0  | 54,0   | 74,0                                  | 47,0  | 431,0                                     | 190,0    |
| 1960 Sept.                           | 54,0  | 42,0  | 117,0   | 120,0  | 54,0   | 74,0                                  | 47,0  | 431,0                                     | 190,0    |
| 1960 Okt.                            | 54,0  | 42,0  | 117,0   | 120,0  | 54,0   | 74,0                                  | 47,0  | 431,0                                     | 190,0    |
| 1960 Nov.                            | 54,0  | 42,0  | 117,0   | 120,0  | 54,0   | 74,0                                  | 47,0  | 431,0                                     | 190,0    |
| 1960 Dez.                            | 54,0  | 42,0  | 117,0   | 120,0  | 54,0   | 74,0                                  | 47,0  | 431,0                                     | 190,0    |
| Ungerechnete Preise für 100 kg in DM |   |   |   |  |  |                                       |   |   |          |
| 1950 J                               | 574,03  | 450,36  | 1 254,56  | 1 286,73   | 475,32                                       | 571,57                                | 425,67  | 5 965,06                                  | 2 037,32 |
| 1959 Dez.                            | 574,03  | 450,36  | 1 254,56  | 1 286,73   | 475,32                                       | 571,57                                | 425,67  | 5 965,06                                  | 2 037,32 |
| 1960 März                            | 574,03  | 450,36  | 1 254,56  | 1 286,73   | 475,32                                       | 571,57                                | 425,67  | 5 965,06                                  | 2 037,32 |
| 1960 Juni                            | 579,77  | 450,93  | 1 256,17  | 1 288,38   | 475,32                                       | 571,57                                | 425,67  | 5 965,06                                  | 2 039,94 |

| noch: Chemiefasern                   |  |        |   |        |  |        |   |        |        |
|--------------------------------------|--|--------|---|--------|--|--------|---|--------|--------|
| Zeit                                 | Frankreich                               |        | Belgien   |        | Schweiz  |        | Italien   |        |        |
|                                      | Viskose-glanzend Baumwolltype 120 denier |        | Viskose-glanzend Baumwolltype 150/45 denier normal denier auf Kegelspulen |        | Viskose-glanzend Baumwolltype 120 denier normal denier |        | Viskose-glanzend 150/30 denier, glanzend ohne Verpackung (versteuert 21%) |        |        |
|                                      | unversteuert, frei Empfänger             |        | frei Empfänger  |        | frei Empfänger   |        | Fabrikverkaufspreis (abgerechnet)   |        |        |
|                                      | NF je kg                                 |        | birs je kg  |        | skr je kg  |        | lire je kg  |        |        |
| Originalpreise                       |  |        |   |        |  |        |   |        |        |
| 1950 J                               | 2,26                                     | 0,27   | .   | .      | 1,75   | 4,40   | .   | .      | 24     |
| 1950 J                               | 2,26                                     | 0,27   | .   | .      | 1,75   | 4,40   | .   | .      | 24     |
| 1954 J                               | 2,26                                     | 0,27   | 33,3  | 86,0   | 2,51   | 6,77   | 1 040   | 1 355  | 1 108  |
| 1957 J                               | 2,44                                     | 5,91   | 33,0  | 80,3   | 3,10   | 7,43   | 9,0   | 1 120  | 1 120  |
| 1958 J                               | 2,75                                     | 6,24   | 33,0  | 81,0   | 2,93   | 7,60   | 9,0   | 1 120  | 1 120  |
| 1959 J                               | 2,7                                      | 6,32   | 33,0  | 81,0   | 2,93   | 7,60   | 9,0   | 1 120  | 1 120  |
| 1959 Sept.                           | 2,7                                      | 6,32   | 33,0  | 81,0   | 2,93   | 7,60   | 9,0   | 1 120  | 1 120  |
| 1959 Okt.                            | 2,7                                      | 6,32   | 33,0  | 81,0   | 2,93   | 7,60   | 9,0   | 1 120  | 1 120  |
| 1959 Nov.                            | 2,7                                      | 6,32   | 33,0  | 81,0   | 2,93   | 7,60   | 9,0   | 1 120  | 1 120  |
| 1959 Dez.                            | 2,7                                      | 6,32   | 33,0  | 81,0   | 2,93   | 7,60   | 9,0   | 1 120  | 1 120  |
| 1960 Jan.                            | 2,7                                      | 6,32   | 33,0  | 81,0   | 2,93   | 7,60   | 9,0   | 1 120  | 1 120  |
| 1960 Febr.                           | 2,7                                      | 6,32   | 33,0  | 81,0   | 2,93   | 7,60   | 9,0   | 1 120  | 1 120  |
| 1960 März                            | 2,7                                      | 6,32   | 33,0  | 81,0   | 2,93   | 7,60   | 9,0   | 1 120  | 1 120  |
| 1960 April                           | 2,7                                      | 6,32   | 33,0  | 81,0   | 2,93   | 7,60   | 9,0   | 1 120  | 1 120  |
| 1960 Mai                             | 2,7                                      | 6,32   | 33,0  | 81,0   | 2,93   | 7,60   | 9,0   | 1 120  | 1 120  |
| 1960 Juni                            | 2,78p                                    | 6,40p  | 33,0  | 81,0   | 2,93   | 7,60   | 9,0   | 1 120  | 1 120  |
| 1960 Juli                            | 2,78p                                    | 6,40p  | 33,0  | 81,0   | 2,93   | 7,60   | 9,0   | 1 120  | 1 120  |
| 1960 Aug.                            | 2,78p                                    | 6,40p  | 33,0  | 81,0   | 2,93   | 7,60   | 9,0   | 1 120  | 1 120  |
| 1960 Sept.                           | 2,78p                                    | 6,40p  | 33,0  | 81,0   | 2,93   | 7,60   | 9,0   | 1 120  | 1 120  |
| 1960 Okt.                            | 2,78p                                    | 6,40p  | 33,0  | 81,0   | 2,93   | 7,60   | 9,0   | 1 120  | 1 120  |
| 1960 Nov.                            | 2,78p                                    | 6,40p  | 33,0  | 81,0   | 2,93   | 7,60   | 9,0   | 1 120  | 1 120  |
| 1960 Dez.                            | 2,78p                                    | 6,40p  | 33,0  | 81,0   | 2,93   | 7,60   | 9,0   | 1 120  | 1 120  |
| Ungerechnete Preise für 100 kg in DM |  |        |   |        |  |        |   |        |        |
| 1950 J                               | 270,96                                   | 514,20 | .   | .      | 202,76   | 504,26 | 611,04  | 634,06 | 510,56 |
| 1959 Dez.                            | 270,96                                   | 514,20 | 275,29  | 682,38 | 202,76   | 504,26 | 611,04  | 634,06 | 510,56 |
| 1960 März                            | 270,96                                   | 514,20 | 275,29  | 682,38 | 202,76   | 504,26 | 611,04  | 634,06 | 510,56 |
| 1960 Juni                            | 276,53                                   | 514,54 | 276,01  | 684,18 | 217,50   | 525,00 | 634,55  | 635,04 | 510,56 |

[illegible]



| Zeit       | noch: Manila - Abaca                         |  |               |  |  | Sisal faser n                  |                                     |                           |                          |  |
|------------|--|--|---------------|--|--|--------------------------------|-------------------------------------|---------------------------|--------------------------|--|
|            | Vereinigte Staaten<br>New York               |  | Frankreich    | Großbritannien<br>London   |  | Vereinigte Staaten<br>New York |                                     |                           |                          |  |
|            | Davao current<br>Pair brown<br>good cleaning | Non-Davao S2<br>Streaky two<br>excellent cleaning<br>c.i.f. versteuert |               | Non-Davao J2<br>Pair cleaning<br>super. seconds<br>c.i.f. Kontinenthafen | Non-Davao S2<br>Streaky two<br>exc. cleaning<br>c.i.f. | ostafrikanisch<br>I            | Haiti A<br>maschinen-<br>getrocknet | Henequen<br>Mexico Grad A | Brasilien<br>Grade 3/5/7 |  |
|            | Cents je lb                                  |  | MF-)<br>je kg | f.s.d. je 2240 lbs   |  | Cents je lb                    |                                     |                           |                          |  |
|            | Dw.  | Dw.  | Dw.           | Dw.  | ME.  | Dw.                            | Dw.                                 | Dw.                       | Dw.                      |  |
| 1938 Ø     | 6,51   |  | 2,77(c)       | 21,13. 1   |  | 4,74                           | 4,10                                | 4,14                      |                          |  |
| 1950 Ø     | 26,59  | 25,91  |               | 135,17. 3  | 204. 8. 4  | 18,45                          | 17,04                               | 12,62                     | 15,79                    |  |
| 1954 Ø     | 13,42  | 18,56  | 1,32          | 94. 7. 4   | 134. 1. 8  | 11,11                          | 11,21                               | 8,60                      | 9,37                     |  |
| 1957 Ø     | 26,81  | 23,61  | 1,72          | 113. 8. 8  | 175. 3. 4  | 9,38                           | 9,30                                | 7,80                      | 7,94                     |  |
| 1958 Ø     | 25,66  | 22,33  | 1,91          | 113. 7. 0  | 166,11. 8  | 9,51                           | 9,49                                | 7,40                      | 8,19                     |  |
| 1959 Ø     | 30,54  | 28,14  | 2,97          | 149,12. 9  | 222,11. 8  | 11,52                          | 11,47                               | 9,58                      | 10,84                    |  |
| 1959 Sept. | 33,86  | 29,91  | 3,27          | 167. 0. 0  | 248. 0. 0  | 11,50                          | 11,44                               | 8,75                      | 10,28                    |  |
| 1959 Okt.  | 31,70  | 30,50  | 3,22          | 162. 6. 0  | 239. 0. 0  | 11,50                          | 11,50                               | 8,78                      | 10,72                    |  |
| 1959 Nov.  | 31,41  | 30,16  | 3,24          | 161. 0. 0  | 239. 0. 0  | 11,77                          | 11,80                               | 8,88                      | 11,41                    |  |
| 1959 Dez.  | 31,71  | 30,58  | 3,26          | 161. 6. 0  | 245. 0. 0  | 12,49                          | 12,29                               | 9,92                      | 12,37                    |  |
| 1960 Jan.  | 33,13  | 32,81  | 3,41          | 163. 0. 0  | 250. 0. 0  | 12,88                          | 12,94                               | 10,50                     | 12,75                    |  |
| 1960 Febr. | 33,83  | 32,73  | 3,33          | 171,15. 0  | 237. 0. 0  | 12,13                          | 13,53                               | 10,71                     | 12,71                    |  |
| 1960 März  | 33,63  | 30,75  | 3,25          | 159,12. 0  | 239. 0. 0  | 12,11                          | 13,04                               | 10,29                     | 12,26                    |  |
| 1960 April | 33,53  | 29,94  | 3,26          | 162,15. 0  | 256. 0. 0  | 13,06                          | 13,00                               | 10,19                     | 12,31                    |  |
| 1960 Mai   | 32,38  | 30,34  | 3,14          | 162. 0. 0  | 227. 0. 0  | 13,06                          | 12,94                               | 10,19                     | 12,31                    |  |
| 1960 Juni  | 31,70  | 29,58  | 2,95          | 157. 8. 0  | 211. 0. 0  | 12,80                          | 12,81                               | 10,01                     | 12,31                    |  |
| 1960 Juli  | 31,00  | 27,94  | 2,86          | 149. 0. 0  |  | 12,64                          | 12,63                               | 9,75                      | 12,30                    |  |
| 1960 Aug.  |  |  |               |  |  |                                |                                     |                           |                          |  |
| 1960 Sept. |  |  |               |  |  |                                |                                     |                           |                          |  |
| 1960 Okt.  |  |  |               |  |  |                                |                                     |                           |                          |  |
| 1960 Nov.  |  |  |               |  |  |                                |                                     |                           |                          |  |
| 1950 Ø     | 246,21                                       | 239,91   | 331,80        | 157,25   | 236,60   | 170,84                         | 157,78                              | 116,85                    | 146,21                   |  |
| 1959 Dez.  | 297,62                                       | 291,25   | 277,12        | 185,43   | 281,47   | 115,65                         | 113,80                              | 91,85                     | 114,54                   |  |
| 1960 März  | 311,39                                       | 284,73   | 276,20        | 183,78   | 275,21   | 121,39                         | 120,74                              | 95,28                     | 113,52                   |  |
| 1960 Juni  | 293,52                                       | 273,89   | 251,00        | 180,79   | 242,72   | 118,52                         | 118,61                              | 92,69                     | 113,98                   |  |

| Zeit       | noch: Sisal faser n      |                     |                        |                          |                                   | Hanfgarn           |                          | Rohjute   |                          |
|------------|--------------------------|---------------------|------------------------|--------------------------|-----------------------------------|--------------------|--------------------------|---|--------------------------|
|            | Großbritannien<br>London |                     | Frankreich             | Ver. Staaten<br>New York |                                   | Italien<br>Mailand | Ver. Staaten<br>New York |   |                          |
|            | Brasilien<br>Grade 3/5/7 | Tanganjika<br>Nr. 1 | Portg. Afrika<br>Nr. 1 | ostafrik. I              | portugiesisch.                    | Madagaskar I       | Binde-<br>Standard       | Langfaserig<br>Nr. 10<br>gute Qualität<br>frei<br>Station Mailand | Mill firsts<br>indische  |
|            | Kontinenthafen           | c.i.f.<br>UK.       | Antwerpen              | c.i.f. versteuert 16)    | nachste<br>Verschiffung<br>c.i.f. |                    |                          |   | Offertenpreis<br>ex dock |
|            | f.s.d. je 2240 lbs       |                     | MF-)<br>je kg          |                          |                                   | je 50 lbs          |                          | Live<br>je kg   | Cents<br>je lb           |
|            | MP.                      | MP.                 | Dw.                    | Dw.                      | Dw.                               | Dw.                | Dw.                      | Dw.   | Dw.                      |
| 1938 Ø     |                          | 17. 6. 2            |                        |                          |                                   | 3,95               | 14,9                     | 4,30  |                          |
| 1950 Ø     | 140,15. 0                | 141,10,10           | 143. 8.11              | 1,40                     | 1,47                              | 1,32               | 10,10                    | 781,2   | 15,64                    |
| 1954 Ø     | 73. 2. 5                 | 86,12,10            | 81,11. 2               | 0,83                     | 0,76                              | 0,83               | 9,74                     | 748,9   | 14,15                    |
| 1957 Ø     | 60. 3. 4                 | 71,16. 3            | 68,10. 8               | 0,71                     | 0,65                              | 0,80               | 8,97                     | 940,5   | 15,12                    |
| 1957 Ø     | 59,15. 1                 | 72. 7. 1            | 70,19. 8               | 0,83                     | 0,77                              | 0,80               | 8,96                     | 881,3   | 14,40                    |
| 1959 Ø     | 43. 5. 9                 | 89,18. 3            | 89. 3. 1               | 1,22                     | 1,16                              | 1,24               | 8,97                     | 893,5   | 15,12                    |
| 1959 Sept. | 42. 0. 0                 | 90. 0. 0            | 88,10. 0               | 1,22                     | 1,15                              | 1,25               | 9,02                     | 893,5   | 15,50                    |
| 1959 Okt.  | 44,10. 0                 | 90. 0. 0            | 89. 9. 0               | 1,22                     | 1,20                              | 1,25               | 9,08                     | 893,5   | 14,55                    |
| 1959 Nov.  | 44. 0. 0                 | 11,10. 0            | 95. 0. 0               | 1,25                     | 1,22                              | 1,27               | 9,08                     | 893,5   | 14,94                    |
| 1959 Dez.  | 37,10. 0                 | 97. 0.10            | 99,10. 0               | 1,42                     | 1,34                              | 1,33               | 9,08                     | 893,5   | 16,25                    |
| 1960 Jan.  | 91. 0. 0                 | 100. 5. 0           | 103. 0. 0              | 1,37                     | 1,36                              | 1,39               | 9,03                     | 893,5   | 15,90                    |
| 1960 Febr. | 92. 0. 0                 | 102,15. 0           | 103. 0. 0              | 1,39                     | 1,38                              | 1,42               | 9,06                     | 893,5   | 15,33                    |
| 1960 März  | 89. 0. 0                 | 103. 0. 0           | 100,17. 6              | 1,40                     | 1,32                              | 1,43               | 9,07                     | 893,5   | 15,28                    |
| 1960 April | 93. 0. 0                 | 103. 0. 0           | 101. 0. 0              | 1,40                     | 1,33                              | 1,43               | 9,07                     | 893,5   | 15,41                    |
| 1960 Mai   | 93,10. 0                 | 103. 0. 0           | 100,17. 0              | 1,40                     | 1,32                              | 1,43               | 9,16p                    | 893,5   | 20,80                    |
| 1960 Juni  | 89. 0. 0                 | 102. 0. 0           | 99. 0. 0               | 1,38                     | 1,26                              | 1,43               |                          | 893,5   | 19,58                    |
| 1960 Juli  |                          | 99,12. 0            |                        | 1,35                     | 1,26                              | 1,42               |                          | 893,5   | 16,51                    |
| 1960 Aug.  |                          |                     |                        |                          |                                   |                    |                          |   |                          |
| 1960 Sept. |                          |                     |                        |                          |                                   |                    |                          |   |                          |
| 1960 Okt.  |                          |                     |                        |                          |                                   |                    |                          |   |                          |
| 1960 Nov.  |                          |                     |                        |                          |                                   |                    |                          |   |                          |
| 1950 Ø     | 162,91                   | 163,82              | 172,97                 | 167,88                   | 176,40                            | 158,40             | 187,04                   | 524,99  | 144,82                   |
| 1959 Dez.  | 112,01                   | 111,43              | 114,31                 | 112,21                   | 113,67                            | 113,32             | 166,21                   | 600,34  | 150,47                   |
| 1960 März  | 102,49                   | 118,61              | 116,16                 | 118,98                   | 112,18                            | 121,53             | 167,91                   | 600,16  | 141,48                   |
| 1960 Juni  | 102,38                   | 117,33              | 113,68                 | 117,42                   | 107,21                            | 121,67             |                          | 600,43  | 181,30                   |

| Zeit       | noch: Rohjute            |                            |                                |                          |                         | Jutegarn                                 |  | Jutegewebe                                 |                     |                          |
|------------|--------------------------|----------------------------|--------------------------------|--------------------------|-------------------------|--|--|--|---------------------|--------------------------|
|            | Großbritannien<br>London |                            | Indien<br>Kalkutta             | Frankreich<br>Paris      | Osterreich<br>Wien      | Italien<br>Mailand                       | Ver. Staaten<br>New York                     | Großbritannien<br>London                   | Frankreich<br>Paris | Ver. Staaten<br>New York |
|            | LJA First 2/3<br>ready   | First Grade<br>LJA 2/3 16) | Indische                       | First Grade              | einheimisches<br>Nr. II | Cops<br>handelsübliche<br>8 lbs-Spindeln | metrisch<br>Nr. 3,6<br>versteuert<br>ab Werk | Burlaps<br>40 inches,<br>10 ounces<br>loco |                     |                          |
|            | c.i.f.<br>Kontinent      | loco                       | frei Waggon<br>ab Werk<br>MF-) | c.i.f.<br>Kontinenthafen | ital. Hafen             | ab Werk                                  |  |  |                     |                          |
|            | f.s.d.<br>je 2240 lbs    | Kupien<br>je 400 lbs       | MF-)<br>je 100 kg              | Fchilling<br>je 100 kg   | f.s.d.<br>je 2240 lbs   | Cents<br>je lb                           | Pence<br>je lb                               | MF-)<br>je kg                              | Cents<br>je yard    |                          |
|            | MP.                      | MP.                        | MP.                            | MP.                      | MP.                     | Dw.                                      | Dw.  | MP.  | Dw.                 | Dw.                      |
| 1938 Ø     | 18,11,11                 | 32,88                      | 3,22                           | 49,10(b)                 | 17,17,10                |  |  | 0,06                                       | 4,90                |                          |
| 1950 Ø     | 114,15. 2                | 200,00                     | 114,00                         | 693,30                   | 112. 6. 5               | 36,2                                     | 17,13  | 2,09                                       | 21,98               |                          |
| 1954 Ø     | 92,17. 1                 | 164,88                     | 97,02                          | 673,00                   | 91. 3. 2                | 26,8                                     | 16,27  | 2,22                                       | 11,98               |                          |
| 1957 Ø     | 108. 9.11                | 185,29                     | 112,53                         | 765,82                   | 104. 4. 5               | 29,2                                     | 15,79  | 2,32                                       | 10,97               |                          |
| 1958 Ø     | 97. 8. 5                 | 157,95                     | 117,61                         | 694,32                   | 95. 5. 4                | 29,4                                     | 14,92  | 2,42                                       | 10,45               |                          |
| 1959 Ø     | 93. 4. 9                 | 166,64                     | 131,25                         | 663,95                   | 92. 0. 1                | 29,8                                     | 14,36  | 2,76                                       | 10,19               |                          |
| 1959 Sept. | 91,19. 3                 | 166,95                     | 131,00                         | 659,52                   | 90. 0. 0                | 29,8                                     | 14,29  | 2,75                                       | 9,99                |                          |
| 1959 Okt.  | 90,19. 5                 | 163,17                     | 131,00                         | 653,69                   | 89,12. 3                | 29,8                                     | 14,29  | 2,75                                       | 10,21               |                          |
| 1959 Nov.  | 93,17. 9                 | 176,19                     | 131,00                         | 651,05                   | 92,14. 0                | 29,8                                     | 14,29  | 2,75                                       | 10,25               |                          |
| 1959 Dez.  | 98,19. 3                 | 191,43                     | 134,73                         | 688,17                   | 98,10. 0                | 29,8                                     | 15,09  | 2,84                                       | 10,44               |                          |
| 1960 Jan.  | 103. 8.11                | 199,12                     | 141,50                         | 739,83                   | 102. 7. 6               | 29,8                                     | 15,43  | 2,84                                       | 10,51               |                          |
| 1960 Febr. | 102. 2. 6                | 190,50                     | 141,50                         | 730,53                   | 103. 7. 6               | 29,8                                     | 15,43  | 2,84                                       | 10,52               |                          |
| 1960 März  | 103,11,11                | 190,24                     | 141,50                         | 734,86                   | 102,18. 9               | 29,8                                     | 15,66  | 2,84                                       | 10,68               |                          |
| 1960 April | 107. 7. 9                | 205,29                     | 145,70r                        | 762,27                   | 106. 0. 0               | 29,8                                     | 16,15  | 3,03                                       | 11,52               |                          |
| 1960 Mai   | 128,12. 9                | 276,90                     | 179,35                         | 856,65                   | 121. 8. 0               | 29,8                                     | 18,68  | 3,53                                       | 12,75               |                          |
| 1960 Juni  | 135,10,10                | 257,00                     | 192,23                         | 1039,14                  | 130. 2. 6               |  | 19,31  | 3,33p                                      | 11,85               |                          |
| 1960 Juli  | 118. 0. 0                | 217,63                     | 174,00                         |                          | 116,10. 0               |  | 17,53  |  | 11,43               |                          |
| 1960 Aug.  |                          |                            |                                |                          |                         |  |  |  |                     |                          |
| 1960 Sept. |                          |                            |                                |                          |                         |  |  |  |                     |                          |
| 1960 Okt.  |                          |                            |                                |                          |                         |  |  |  |                     |                          |
| 1960 Nov.  |                          |                            |                                |                          |                         |  |  |  |                     |                          |
| 1950 Ø     | 132,82                   | 97,32                      | 136,80                         | 147,05                   | 130,00                  | 279,63                                   | 185,05                                       | 215,00                                     | 100,4618)           |                          |
| 1959 Dez.  | 113,69                   | 93,06                      | 114,23                         | 110,50                   | 114,16                  | 275,93                                   | 161,81                                       | 241,43                                     | 47,0518)            |                          |
| 1960 März  | 119,29                   | 92,48                      | 120,25                         | 117,87                   | 118,53                  | 275,93                                   | 168,31                                       | 241,36                                     | 49,0518)            |                          |
| 1960 Juni  | 155,92                   | 124,93                     | 163,56                         | 166,18                   | 149,69                  |  | 207,32                                       | 283,33                                     | 54,4318)            |                          |

| noch: Jutegeewebe                                   |  |   |  | Verschiedene Bastfasern               |  |                                 |                | Kapak                               |   |
|---|--|---|--|---------------------------------------|--|---------------------------------|----------------|-------------------------------------|---|
| Zeit  | Großbritannien   | Frankreich                                  | Indien   | Großbritannien                        |  | Belgien                         |                | Frankreich                          | Großbritannien                                |
|   | London   | Paris                                       | Kalkutta   | London                                | London                                 | Antwerpen                       |                | Marseille                           | London  |
|   | Hessians<br>40 inches<br>12 ounces<br>f.o.b.<br>Kalkutta | C.S. 470<br>122 cm<br>versteuert<br>ab Werk | Hessians<br>40 inch, 10 oz.<br>11 porter<br>loco | Phormium<br>St. Helena<br>I. Qualität | ind. Hanf<br>Benares II<br>I. Qualität | Punga<br>(Malve)<br>I. Qualität | Urén<br>Lobata | indochi-<br>nesischer               | Kalkutta<br>Superfine<br>Termin-<br>lieferung |
|   | s.d.<br>je 100 yards                                     | NP <sup>1)</sup><br>je m                    | Rupien<br>je 100 yards                           | c.i.f. Uk<br>f.s.d. je 2240 lbs       |  | bfrs je 1000 kg                 |                | c.i.f.<br>NP <sup>2)</sup><br>je kg | Pence<br>je lb                                |
|   | Dw.  | ME.   | ME.  | ME.                                   |  | Dw.                             | ME.            | Dw.                                 |   |
| Originalpreise                                      |  |   |  |                                       |  |                                 |                |                                     |   |
| 1938 Ø  | 107. 51/3  | 1.17  | 10.38  | 115. 0. 0                             | 80. 8. 4                               | 15 229                          | 3 296a)        | 3.11                                | .   |
| 1950 Ø  | 72. 81/2   | 1.33  | 55.00  | 71.16. 8                              | 67.11. 8                               | 11 900                          | 17 885         | 3.69                                | 32.00a)                                       |
| 1954 Ø  | 63.111/8   | 1.41  | 42.79  | 58. 4. 2                              | 61. 2.10a)                             | 13 680                          | 16 020         | 2.76                                | 21.86   |
| 1957 Ø  | 60. 53/4   | 1.46  | 41.73  | 54. 3. 4                              | 60.16. 8                               | 11 250                          | 14 800         | 2.07                                | 17.72   |
| 1958 Ø  | 60.11  | 1.58  | 41.20  | 75.16. 8                              | 62.15.10                               | 9 530                           | 14 170         | 1.81                                | 16.56a)                                       |
| 1959 Ø  | 61. 03/5   | 1.57  | 40.95  | 77. 0. 0                              | 65. 0. 0                               | 9 070                           | 15 000         | 1.79                                | 15.50   |
| 1959 Sept.  | 61. 93/4   | 1.57  | 41.36  | 80. 0. 0                              | 61. 0. 0                               | 9 130                           | 15 000         | 1.80                                | 15.50   |
| 1959 Okt.   | 60. 9  | 1.57  | 40.81  | 79. 0. 0                              | 63. 0. 0                               | 9 250                           | 15 625         | 1.79                                | 15.43   |
| 1959 Dez.   | 63. 44/5   | 1.63  | 42.30  | 81. 0. 0                              | 62. 0. 0                               | 9 500                           | 15 750         | 1.90                                | 15.00   |
| 1960 Jan.   | 64. 0  | 1.63  | 42.74  | 88. 0. 0                              | 63. 0. 0                               | 9 750                           | 15 750         | 1.90                                | 14.58   |
| 1960 Febr.  | 62. 3  | 1.63  | 41.86  | 89. 0. 0                              | 63. 0. 0                               | 10 000                          | 15 500         | 1.76                                | 14.11   |
| 1960 März   | 63. 93/5   | 1.63  | 42.41  | 86. 0. 0                              | 63. 0. 0                               | 10 000                          | 15 500         | 1.75                                | 14.00   |
| 1960 April  | 67. 21/4   | 1.71  | 44.89  | 86. 0. 0                              | 63. 0. 0                               | 9 880                           | 15 500         | 1.65                                | 15.01   |
| 1960 Mai  | 78.104/5   | 1.99  | 51.88  | 87. 0. 0                              | 68. 0. 0                               | 10 380                          | 15 500p        | 1.57                                | 15.60   |
| 1960 Juni   | 73. 0  | 1.88p                                       | 48.46  | 85. 0. 0                              | 69. 0. 0                               | 9 630                           |                | 1.58                                | 17.48   |
| 1960 Juli   | 68. 1  |   | 45.40  |                                       |  |                                 |                | 1.65                                | 17.48   |
| 1960 Aug.   |  |   |  |                                       |  |                                 |                |                                     |   |
| 1960 Sept.  |  |   |  |                                       |  |                                 |                |                                     |   |
| 1960 Okt.   |  |   |  |                                       |  |                                 |                |                                     |   |
| 1960 Nov.   |  |   |  |                                       |  |                                 |                |                                     |   |
| Umgerechnete Preise für 100 kg in DM <sup>18)</sup> |  |   |  |                                       |  |                                 |                |                                     |   |
| 1950 Ø  | 69.00  | 140.40                                      | 53.05  | 133.10                                | 93.08                                  | 127.92                          | 150.23         | 372.70                              | .   |
| 1959 Dez.   | 40.47  | 138.57                                      | 40.80  | 93.06                                 | 71.23                                  | 79.25                           | 131.39         | 153.02                              | 160.84  |
| 1960 März   | 40.82  | 138.53                                      | 40.91  | 99.03                                 | 72.55                                  | 83.63                           | 148.72         | 150.47                              | 150.47  |
| 1960 Juni   | 46.65  | 159.96                                      | 46.74  | 97.78                                 | 79.37                                  | 88.07                           | 129.63         | 134.43                              | 187.67  |

| Zeit                                 | Rindschäute   |   |   |  |  |  |  |  |
|--------------------------------------|---|---|---|--|--|--|--|--|
|                                      | BR-Deutschland  | Vereinigte Staaten  |   | Kanada                                       | Großbritannien                                     |  |  |  |
|                                      | Stuttgart   | New York  | Chicago   |  | London   |  |  |  |
|                                      | Ochsen-, grün<br>gesalzen, rote<br>ohne Kopf<br>15-24,5 kg<br>Auktionspreis | Kuh-, leichte<br>Packertyp<br>naßgesalzen <sup>22)</sup><br>erstsortierter<br>Monat | Stier-<br>Packertyp, ungebrannte<br>über 58 lbs   30-35 lbs<br>schwer | Stier-, leichte<br>einheimische<br>Packertyp | Frigorificos<br>schwere Ochsen-<br>25 kg, gesalzen | Americanos<br>trocken<br>10 kg, gesalzen | Frigorificos<br>B.A. Ochsen<br>naßgesalzen<br>24-26 kg | sudafrak. Kap-<br>getrocknet<br>I. Qualität<br>18-22 lbs |
|                                      | RM/DM<br>je kg  | Cents je lb   |   | Kan. Cents<br>je lb                          | Pence je lb  |  |  |  |
|                                      | Dw.   | Dw.   | Dw.   | Dw.  | Dw.  | Dw.                                      | Dw.  | Dw.  |
| Originalpreise                       |   |   |   |  |  |  |  |  |
| 1938 Ø                               | 0.82  | 10.16   | 11.74   |  | 6.9  | 5.56                                     | 6.66   | 4.85   |
| 1950 Ø                               | 3.84  | 23.69   | 27.05   | 29.30  | 30.1   | 29.21                                    | 35.46  | 24.84  |
| 1954 Ø                               | 2.52  | 13.85   | 11.68   | 14.30  | 13.9   | 19.12                                    | 22.45  | 16.34  |
| 1957 Ø                               | 2.40  | 12.65   | 10.99   | 15.67  | 13.8   | 15.53                                    | 18.51  | 14.78  |
| 1958 Ø                               | 2.08  | 13.00   | 11.39   | 16.43  | 15.0   | 15.07                                    | 18.16  | 14.22  |
| 1959 Ø                               | 2.74  | 23.23   | 18.96   | 25.22  | 23.2   | 22.23                                    | 26.73  | 20.97  |
| 1959 Sept.                           | 2.94  | 26.95   | 22.31   | 28.44  | 26.0   | 22.25                                    | 32.50  | 21.75  |
| 1959 Okt.                            | 2.84  | 22.72   | 19.25   | 24.50  | 21.5   | 19.05                                    | 30.20  | 18.50  |
| 1959 Nov.                            | 2.71  | 18.28   | 14.31   | 19.19  | 17.2   | 16.22                                    | 23.3   | 15.75  |
| 1959 Dez.                            | 2.71  | 19.15   | 15.00   | 24.15  | 19.2   | 18.13                                    | 27.25  | 17.19  |
| 1960 Jan.                            | 2.88  | 19.18   | 13.47   | 23.00  | 21.2   | 20.56                                    | 28.63  | 20.38  |
| 1960 Febr.                           | 2.86  | 18.89   | 13.25   | 21.06  | 21.0   | 19.30                                    | 28.50  | 18.90  |
| 1960 März                            | 2.60  | 19.83   | 13.81   | 20.13  |  | 21.48                                    | 28.50  | 18.88  |
| 1960 April                           | 2.80  | 19.01   | 14.56   | 21.63  |  | 20.45                                    | 28.50  | 19.46  |
| 1960 Mai                             | 2.80  | 18.09   | 14.50   | 20.38  |  | 18.55                                    | 28.20  | 17.30  |
| 1960 Juni                            | 2.65  | 15.92   | 13.75   | 18.50  |  | 15.94                                    | 26.38  | 15.19  |
| 1960 Juli                            | 2.60  | 15.05   | 13.95   | 17.60  |  | 16.13                                    | 23.75  | 15.44  |
| 1960 Aug.                            |   |   |   |  |  |  |  |  |
| 1960 Sept.                           |   |   |   |  |  |  |  |  |
| 1960 Okt.                            |   |   |   |  |  |  |  |  |
| 1960 Nov.                            |   |   |   |  |  |  |  |  |
| Umgerechnete Preise für 100 kg in DM |   |   |   |  |  |  |  |  |
| 1950 Ø                               | 384.00  | 219.36  | 250.47  | 271.30                                       | 255.39   | 315.55                                   | 383.06   | 268.34   |
| 1959 Dez.                            | 271.00  | 177.32  | 138.89  | 195.84                                       | 185.62   | 194.40                                   | 292.19   | 184.32   |
| 1960 März                            | 280.00  | 185.61  | 127.87  | 186.39                                       |  | 235.16                                   | 306.30   | 202.91   |
| 1960 Juni                            | 265.00  | 147.41  | 127.32  | 171.30                                       |  | 171.14                                   | 283.23   | 163.09   |

| Zeit                                 | noch: Rindschäute   |   |                                    |  |  |                         |                                       |             |
|--------------------------------------|---|---|------------------------------------|--|--|-------------------------|---------------------------------------|-------------|
|                                      | Großbritannien  |   | Frankreich                         |  | Belgien  |                         | Niederlande                           |             |
|                                      | London  | Manchester  | Paris                              | Marseille  |  |                         |                                       |             |
|                                      | neuseeland.<br>Kuh-, Freezers<br>naßgesalzen<br>40-50 lbs<br>c & f U.K. | ostraf. "Firsts"<br>30/40/30<br>70/30<br>8-12 lbs. getrocknet<br>c & f U.K. | nigerische<br>saubere<br>60-69 lbs | Ochsen-<br>trocken<br>33-44,5 kg   über 31,5 kg<br>versteuert<br>Auktionspreis | Kuh-<br>trocken<br>Madagaskar<br>Arsenik-<br>trocken<br>c.i.f. | Ochsen-<br>26,5-29,5 kg | Kuh-<br>einheimische<br>frei Gerberei |             |
|                                      | Pence je lb   | Pence je lb   | Pence je lb                        | Pence je lb  | Pence je lb  | Pence je lb             | Pence je lb                           | Pence je lb |
|                                      | Dw.   | Dw.   | Dw.                                | Dw.  | Dw.  | Dw.                     | Dw.                                   | Dw.         |
| Originalpreise                       |   |   |                                    |  |  |                         |                                       |             |
| 1938 Ø                               | 4.90  | 5.83  | 7.90                               | 5.16   | 0.06   | .                       | .                                     | 0.20        |
| 1950 Ø                               | 27.33   | 30.90   | 31.21                              | 20.00a)  | 1.39   | .                       | .                                     | 1.01        |
| 1954 Ø                               | 18.00   | 32.09   | 27.59                              | 16.28  | 0.87   | .                       | .                                     | 0.72        |
| 1957 Ø                               | 15.83   | 29.33   | 25.32                              | 13.61  | 0.96   | 0.94                    | 28.76a)                               | 0.64        |
| 1958 Ø                               | 14.98   | 30.70   | 25.77                              | 12.36  | 0.99   | 0.98                    | 18.55a)                               | 0.57        |
| 1959 Ø                               | 22.46   | 43.12   | 41.30                              | 19.30  | 1.06   | 1.06                    | 16.51                                 | 0.88        |
| 1959 Sept.                           | 26.17   | 49.80   | 47.50                              | 22.78  | 1.66   | 1.76                    | 25.12a)                               | 0.88        |
| 1959 Okt.                            | 24.50   | 46.00   | 46.20                              | 18.41  | 2.00   | 2.09                    | 28.10                                 | 1.05        |
| 1959 Nov.                            | 19.25   | 40.50   | 36.50                              | 15.38  | 1.75   | 2.16                    | 27.80                                 | 0.83        |
| 1959 Dez.                            | 19.40   | 39.40   | 39.25                              | 16.22  | 1.40   | 1.85                    | 21.05                                 | 0.65        |
| 1960 Jan.                            | 21.88   | 41.63   | 42.00                              | 16.66  | 1.36   | 1.36                    | 22.75                                 | 0.80        |
| 1960 Febr.                           | 21.25   | 39.50   | 42.40                              | 16.47  | 1.61   | 1.70                    | 23.00                                 | 0.80        |
| 1960 März                            | 20.90   | 37.60   | 38.00                              | 15.65  | 1.40   | 1.61                    | 21.68                                 | 0.75        |
| 1960 April                           | 20.75   | 39.00   | 38.75                              | 16.50  | 1.50   | 1.50                    | 23.02                                 | 0.76        |
| 1960 Mai                             | 18.50   | 36.75   | 38.30                              | 16.69  | 1.56   | 1.62                    | 22.20                                 | 0.73        |
| 1960 Juni                            | 15.44   | 33.50   | 36.69                              | 17.38  | 1.58   | 1.55                    | 21.0                                  | 0.66        |
| 1960 Juli                            | 15.75   | 32.00   | 35.00                              | 16.16  | 1.50p  | 1.45                    | 2.06                                  | 0.66        |
| 1960 Aug.                            |   |   |                                    |  |  |                         |                                       |             |
| 1960 Sept.                           |   |   |                                    |  |  |                         |                                       |             |
| 1960 Okt.                            |   |   |                                    |  |  |                         |                                       |             |
| 1960 Nov.                            |   |   |                                    |  |  |                         |                                       |             |
| Umgerechnete Preise für 100 kg in DM |   |   |                                    |  |  |                         |                                       |             |
| 1950 Ø                               | 295.24  | 333.80  | 337.15                             | 237.66   | 166.70   |                         | 241.58                                | 223.25      |
| 1959 Dez.                            | 208.02  | 422.48  | 420.87                             | 173.92   | 119.01   | 115.61                  | 189.78                                | 176.91      |
| 1960 März                            | 224.62  | 404.11  | 408.41                             | 168.20   | 118.98   | 127.48                  | 266.65                                | 168.06      |
| 1960 Juni                            | 165.77  | 359.67  | 393.92                             | 186.60   | 127.63   | 123.37                  | 260.36                                | 146.00      |

| noch: K a n d s h a u t e            |                        |   |                     |                     |                           |  |             |                                   |   |
|--------------------------------------|------------------------|---|---------------------|---------------------|---------------------------|--|-------------|-----------------------------------|---|
| Zeit                                 | Danemark<br>Kopenhagen | Norwegen  | Schweiz             | Italien<br>Mailand  |                           | Morokko<br>Casablanca  | Libanon     | Südafrik. Union<br>Port Elizabeth |   |
|                                      | Bullen-<br>bis 26 kg   | Ochsen-<br>grüne, bis 40 kg<br>Erzeuger-<br>Abrechnungspreis<br>fr. Schlachthof | Kurze<br>35-44,5 kg | Cohlen-<br>30-40 kg | Sierra<br>Corova<br>25/15 | Buenos Aires<br>Erzeuger-<br>Abrechnungspreis<br>fr. Schlachthof | naßgeseizt  | trocken-<br>geseizt<br>über 6 kg  | sonnen-<br>getrocknet<br>1. Qualität<br>10-19 lbs |
|                                      | re<br>je kg            | re<br>je kg   | re<br>je kg         | re<br>je kg         | re<br>je kg               | re<br>je kg  | re<br>je kg | re<br>je kg                       | re<br>je lb                                       |
| Originalpreise                       |                        |   |                     |                     |                           |  |             |                                   |   |
| 1936 J.                              | 182                    | 0,76  | 1,37                | 375,1               | 644,4                     | 7,4  | 11 250      | 2,20                              | 5,10  |
| 1950 J.                              | 200                    | 1,30  | 1,95                | 200,4               | 148,40                    | 5,0,7  | 9 571       | 1,40                              | 19,30   |
| 1954 J.                              | 200                    | 3,30  | 2,02                | 200,4               | 148,40                    | 438,34   |             |                                   | 19,40   |
| 1957 J.                              | 200                    | 1,74  | 1,79                | 200,7               | 64,1                      | 30,6   | 7 333       | 1,57                              | 15,00   |
| 1958 J.                              | 200                    | 1,18  | 1,47                | 342,5               | 34,1                      | 344,6  | 8 477       | 1,41a                             | 11,34   |
| 1959 J.                              | 200                    | 1,18  | 2,33                | 319,3               | 428,4                     | 437,0  | 13 869      | 1,30                              | 16,70   |
| 1959 Sept.                           | 417                    | 5,90  | 2,78                | 380,0               | 427,5                     | 470,0  | 14 500      | 1,39                              | 21,00   |
| 1959 Okt.                            | 417                    | 5,33  | 2,24                | 364,4               | 541,1                     | 427,1  | 22 500      | 1,30                              | 19,40   |
| 1959 Nov.                            | 417                    | 1,10  | 2,24                | 347,5               | 514,2                     | 426,1  | 21 325      | 1,30                              | 16,40   |
| 1959 Dez.                            | 417                    | -   | 2,15                | 326,7               | 509,0                     | 425,0  | 21 500      | 1,30                              | 16,00   |
| 1960 Jan.                            | 417                    | 4,85  | 2,34                | 360,0               | 500,0                     | 525,0  | 18 375      |                                   | 17,90   |
| 1960 Febr.                           | 417                    | 4,70  | 2,34                | 347,5               | 475,0                     | 500,0  | 18 500      |                                   | 19,10   |
| 1960 März                            | 417                    | 4,40  | 2,34                | 347,5               | 475,0                     | 500,0  | 18 500      |                                   | 16,60   |
| 1960 April                           | 417                    | 4,40  | 2,20                | 347,5               | 475,0                     | 500,0  | 18 500      |                                   |   |
| 1960 Mai                             | 417                    | 4,40  | 2,23                | 347,5               | 475,0                     | 500,0  | 18 500      |                                   |   |
| 1960 Juni                            | 417                    | 4,40  | 2,03                | 347,5               | 475,0                     | 500,0  | 18 500      |                                   |   |
| 1960 Juli                            | 417                    | 4,40  |                     | 347,5               | 475,0                     | 500,0  | 18 500      |                                   |   |
| 1960 Aug.                            | 417                    |   |                     | 347,5               | 475,0                     | 500,0  | 18 500      |                                   |   |
| 1960 Sept.                           | 417                    |   |                     | 347,5               | 475,0                     | 500,0  | 18 500      |                                   |   |
| 1960 Okt.                            | 417                    |   |                     | 347,5               | 475,0                     | 500,0  | 18 500      |                                   |   |
| 1960 Nov.                            | 417                    |   |                     | 347,5               | 475,0                     | 500,0  | 18 500      |                                   |   |
| Umgerechnete Preise für 100 kg in DM |                        |   |                     |                     |                           |  |             |                                   |   |
| 1950 J.                              |                        | 111,17  | 177,69              | 252,06              | 433,50                    | 432,70   | 135,90      | 268,20                            | 208,49  |
| 1959 Dez.                            | 190,42                 | -   | 207,40              | 219,51              | 335,95                    | 352,75   | 145,25      | 170,77                            | 172,84  |
| 1960 März                            | 194,11                 | 257,00  | 219,20              | 217,74              | 329,13                    | 352,77   | 126,68      |                                   | 179,32  |
| 1960 Juni                            | 190,94                 | 257,00  | 190,20              | 206,64              | 303,52                    | 304,24   | 149,40      |                                   |   |

| K a l b f e l l e                    |                              |                              |                                |  |                      |   |                              |                              |  |
|--------------------------------------|------------------------------|------------------------------|--------------------------------|--|----------------------|---|------------------------------|------------------------------|--|
| Zeit                                 | Argentinien<br>Buenos Aires  | BR-Deutschland<br>Köln       | Vereinigte Staaten<br>New York | Großbritannien<br>Manchester           | Frankreich<br>Paris  | Danemark<br>Kopenhagen                  | Norwegen                     | Italien<br>Mailand           |  |
|                                      | Erzeuger-<br>fr. Schlachthof | Erzeuger-<br>fr. Schlachthof | Collector<br>9 - 12 lbs        | Collector<br>9,5-15 lbs<br>ungeseigert | Firste<br>9 - 16 lbs | I. Qualität<br>bis 5,9 kg<br>versteuert | Erzeuger-<br>fr. Schlachthof | Erzeuger-<br>fr. Schlachthof | 2 - 6 kg<br>getrocknete<br>o. Kopf, o. Fuß<br>frei |
|                                      | re<br>je 10 kg               | re<br>je kg                  | re<br>je 10 kg                 | re<br>je 10 kg                         | re<br>je 10 kg       | re<br>je kg                             | re<br>je 10 kg               | re<br>je kg                  | re<br>je kg  |
|                                      | re<br>je 10 kg               | re<br>je kg                  | re<br>je 10 kg                 | re<br>je 10 kg                         | re<br>je 10 kg       | re<br>je kg                             | re<br>je 10 kg               | re<br>je kg                  | re<br>je kg  |
| Originalpreise                       |                              |                              |                                |  |                      |   |                              |                              |  |
| 1936 J.                              | 7,10                         | 1,38                         | 16,90(22)                      | 6,48                                   | 0,14                 | 1,05a                                   | 0,90                         |                              | 899,3  |
| 1950 J.                              | 35,20                        | 6,53                         | 66,90                          | 60,00a                                 | 3,73                 |   | 2,96                         |                              | 640,54   |
| 1954 J.                              | 30,44                        | 5,06                         | 29,13                          | 42,38a                                 | 2,91                 |   | 6,34                         |                              | 715,0  |
| 1957 J.                              | 89,75                        | 6,00                         | 6,45                           | 47,16                                  | 31,57a               | 3,87                                    | 2,07a                        | 5,36                         | 798,9  |
| 1958 J.                              | 90,49                        | 5,85                         | 6,43                           | 48,27                                  | 35,55a               | 4,60                                    | 2,05a                        | 5,98                         | 848,4  |
| 1959 J.                              | 329,27                       | 7,44                         | 4,63                           | 63,40                                  | 46,97                | 6,69                                    | 1,21a                        | 7,71a                        | 1055,2a  |
| 1959 Sept.                           | 440,00                       | 9,40                         | 8,44                           | 65,75                                  | 50,00                | 7,40                                    | 3,77                         | 8,30                         | 1162,5   |
| 1959 Okt.                            | 340,00                       | 7,27                         | 7,10                           | 53,92                                  | 44,00                | 6,70                                    | 3,50                         | 8,05                         | 1033,3   |
| 1959 Nov.                            | 320,00                       | 6,67                         | 6,00                           | 45,00                                  | 43,50                | 5,70                                    | 3,00                         | 6,90                         | 912,5  |
| 1959 Dez.                            | 320,00                       | 6,69                         | 7,11                           | 50,00                                  | 40,00                | 5,67                                    | 2,99                         | -                            | 953,3  |
| 1960 Jan.                            | 342,50                       | 6,73                         | 7,78                           | 60,00                                  | 40,50                | 5,80                                    | 3,01                         | 6,95                         | -  |
| 1960 Febr.                           | 320,00                       | 6,57                         | 7,50                           | 58,06                                  | 41,25                | 5,45                                    | 2,81                         | 6,55                         | 962,0  |
| 1960 März                            | 320,00                       | 6,47                         | 7,50                           | 56,00                                  | -                    | 5,00                                    | 2,76                         | 6,65                         | 905,0  |
| 1960 April                           | 342,00                       | 6,43                         | 7,61                           | 55,69                                  | -                    | 4,85                                    | 2,61                         | 6,65                         | 825,0  |
| 1960 Mai                             | 317,50                       | 6,32                         | 7,75                           | 56,13                                  | 33,00                | 4,85                                    | 2,72                         | 6,65                         | -  |
| 1960 Juni                            |                              | 6,05                         | 7,75                           | 57,25                                  | -                    | 4,25p                                   | 2,67                         | 6,50                         | 605,0  |
| 1960 Juli                            |                              | 5,78                         | 7,27                           | 56,10                                  | 34,25                |   | 2,55                         | 6,50                         |  |
| 1960 Aug.                            |                              |                              |                                |  |                      |   |                              |                              |  |
| 1960 Sept.                           |                              |                              |                                |  |                      |   |                              |                              |  |
| 1960 Okt.                            |                              |                              |                                |  |                      |   |                              |                              |  |
| 1960 Nov.                            |                              |                              |                                |  |                      |   |                              |                              |  |
| Umgerechnete Preise für 100 kg in DM |                              |                              |                                |  |                      |   |                              |                              |  |
| 1950 J.                              |                              | 653,00                       | 671,97                         | 619,45                                 | 648,16               | 448,00                                  |                              | 174,05                       | 604,39   |
| 1959 Dez.                            | 160,65                       | 669,00                       | 626,99                         | 462,97                                 | 428,91               | 482,01                                  | 361,37                       | -                            | 640,54   |
| 1960 März                            | 166,55                       | 647,00                       | 661,39                         | 518,53                                 | -                    | 424,93                                  | 333,91                       | 388,47                       | 607,89   |
| 1960 Juni                            |                              | 605,30                       | 687,43                         | 530,10                                 | -                    | 361,61                                  | 322,75                       | 379,74                       | 540,96   |

| K a l b s l e d e r                  |  |  |                                  |  |  |  |  |  |  |
|--------------------------------------|--|--|----------------------------------|--|--|--|--|--|--|
| Zeit                                 | Ver. Staaten<br>Boston                   | Frankreich   | Niederlande                      | Osterreich<br>Wien   | Schweiz                                  | Italien<br>Mailand                       | Ver. Staaten<br>Boston                   |  |  |
|                                      | Schwarze Seiten<br>chromgegerbt<br>Nr. 3 | Schwarz, II. Wahl<br>Croupen<br>geglättet<br>3 1/4 & 4 | Vache-<br>Croupen<br>ab Gerberei | Schwarz, D<br>chromgegerbt<br>Rotstempel<br>einschließlich Rohhautumlage | Schwarz, D<br>chromgegerbt<br>in Halften | Schwarz, D<br>chromgegerbt<br>in Halften | Schwarz, D<br>chromgegerbt<br>in Halften | Schwarz, D<br>chromgegerbt<br>in Halften | Schwarz, D<br>chromgegerbt<br>in Halften |
|                                      | re<br>je squ. foot                       | re<br>je kg  | re<br>je 1/2 kg                  | re<br>je 100 kg  | re<br>je kg                              | re<br>je kg                              | re<br>je kg                              | re<br>je kg                              | re<br>je kg                              |
|                                      | re<br>je squ. foot                       | re<br>je kg  | re<br>je 1/2 kg                  | re<br>je 100 kg  | re<br>je kg                              | re<br>je kg                              | re<br>je kg                              | re<br>je kg                              | re<br>je kg                              |
| Originalpreise                       |  |  |                                  |  |  |  |  |  |  |
| 1938 J.                              | 19,0                                     | 0,27   | 0,76                             | 744b)  | 5,91                                     | 4,83                                     | 20,55                                    |  | 39,5                                     |
| 1950 J.                              | 53,9                                     | 2,34   | 3,48                             | 3 974  | 5 521                                    | 8,14                                     | 889,74                                   |  | 106,9                                    |
| 1954 J.                              | 31,8                                     | 6,51   | 5,11                             | 4 345  | 8 713                                    | 7,47                                     | 762,92r                                  |  | 94,2                                     |
| 1957 J.                              | 34,6                                     | 6,99   | 5,40                             | 4 363  | 8 890                                    | 7,76                                     | 750,78                                   |  | 115,9                                    |
| 1958 J.                              | 34,7                                     | 7,75   | 5,17                             | 4 482  | 9 340                                    | 7,78                                     | 744,25                                   |  | 113,9                                    |
| 1959 J.                              | 47,52                                    | 9,86   | 7,27                             | 5 535  | 12 532                                   | 9,65                                     | 853,65                                   |  | 134,2                                    |
| 1959 Sept.                           | 52,0                                     | 11,00  | 7,50                             | 5 970  | 13 440                                   | 10,90                                    | 915,00                                   |  | 130,4                                    |
| 1959 Okt.                            | 46,0                                     | 11,13  | 7,00                             | 6 160  | 13 440                                   | 10,90                                    | 907,90                                   |  | 129,2                                    |
| 1959 Nov.                            | 42,0                                     | 10,75  | 6,50                             | 5 430  | 12 575                                   | 11,63                                    | 866,33                                   |  | 119,7                                    |
| 1959 Dez.                            | 42,0                                     | 10,58  | 6,50                             | 5 400  | 12 105                                   | 10,40                                    | 855,00                                   |  | 121,5                                    |
| 1960 Jan.                            | 41,0                                     | 10,50  | 6,50                             | 5 400  | 12 105                                   | 10,40                                    | 855,00                                   |  | 129,8                                    |
| 1960 Febr.                           | 39,0                                     | 10,13  | 6,00                             | 5 200  | 11 845                                   | 10,40                                    | 855,00                                   |  | 132,3                                    |
| 1960 März                            | 39,0                                     | 10,13  | 6,00                             | 5 200  | 11 845                                   | 10,40                                    | 855,00                                   |  | 131,7                                    |
| 1960 April                           | 41,0                                     | 10,00  | 5,75                             | 5 200  | 11 845                                   | 10,40                                    | 855,00                                   |  |  |
| 1960 Mai                             | 39,0p                                    | 9,88   | 5,75                             | 5 200  | 11 845                                   | 10,40                                    | 855,00                                   |  |  |
| 1960 Juni                            |  | 9,25p  | 5,50                             | 5 200  | 11 845                                   | 10,40                                    | 845,00                                   |  |  |
| 1960 Juli                            |  |  |                                  |  |  |  |  |  |  |
| 1960 Aug.                            |  |  |                                  |  |  |  |  |  |  |
| 1960 Sept.                           |  |  |                                  |  |  |  |  |  |  |
| 1960 Okt.                            |  |  |                                  |  |  |  |  |  |  |
| 1960 Nov.                            |  |  |                                  |  |  |  |  |  |  |
| Umgerechnete Preise für 100 kg in DM |  |  |                                  |  |  |  |  |  |  |
| 1950 J.                              | 24,3723                                  | 761,20   | 747,12                           | 642,89   | 1 171,00                                 | 772,24                                   | 778,01                                   | 597,91                                   | 48,3323                                  |
| 1959 Dez.                            | 18,9923                                  | 882,40   | 1 437,41                         | 867,89   | 1 945,52                                 | 1 003,22                                 | 1 073,63                                 | 574,47                                   | 54,9323                                  |
| 1960 März                            | 17,6323                                  | 860,90   | 1 326,82                         | 834,08   | 1 899,94                                 | 1 000,17                                 | 1 070,37                                 | 574,30                                   | 59,5423                                  |
| 1960 Juni                            |  | 787,03   | 1 216,68                         | 834,81   | 1 901,60                                 | 1 005,17                                 | 1 075,73                                 | 567,84                                   |  |

| Zeit                     | noch: K a l b l e d e r              |                                     |  | Quebracho   |  | Myrobalanen                |                                       | E r d o l                             |             |  |
|--------------------------|--------------------------------------|-------------------------------------|--|---|--|----------------------------|---------------------------------------|---------------------------------------|-------------|--|
|                          | Frankreich<br>Paris                  | Osterreich<br>Wien                  | Italien<br>Mailand                                       | Ver. Staaten<br>New York                          | Großbritannien<br>London   | Ver. Staaten<br>New York   | Großbritannien<br>London              | Vereinigte Staaten<br>Kansas          | West-Texas  |  |
|                          | E-Ware<br>versteuert<br>ab Werk      | Roxcalc<br>schwarz, glatt<br>H-Wahl | Chrom-schwarz<br>fein gefarbt<br>9 Qu.F. je Fell<br>frei | 65 % Tannin<br>in Stücken<br>unverzollt<br>ab Kai | Extrakt<br>argentinscher<br>wasserlöslich<br>Terminver-<br>schiffung | Nüsse Nr. 1<br>zerquetscht |                                       | 33-33,90 Bé<br>mittlerer<br>Kontinent | 36-36,90 Bé |  |
|                          | NP <sup>1)</sup><br>je Qu.Fuß<br>MP. | Schilling<br>je m.<br>MM.           | Lire<br>je Qu.Fuß<br>Lw.                                 | Cents<br>je lb<br>Dw.                             | f. o. b.<br>je 1000 kg<br>Lw.  | \$<br>je 2000 lbs<br>Dw.   | f. o. b.<br>je 112 lbs<br>Dw.         | ab Bohrfeld                           |             |  |
| 1938 Ø                   |                                      | 19,4b)                              | 98   | 2,00  | Originalpreise   | 22,602d)                   | 7. 75/8                               | 1,12                                  |             |  |
| 1950 Ø                   | 2,61                                 | 141,0                               | 607  | 8,32  | 18. 1. 0   | 51,84                      | 26. 51/2                              | 2,51                                  | 2,44        |  |
| 1954 Ø                   | 3,23                                 | 199,1                               | 528  | 11,43   | 61.16. 3   | 41,29                      | 22. 75/7                              | 2,76                                  | 2,69        |  |
| 1957 Ø                   | 3,48                                 | 242,3                               | 542  | 10,12   | 67.15.11   | 41,19                      | 25. 2                                 | 3,01                                  | 2,92        |  |
| 1958 Ø                   | 3,90                                 | 256,7                               | 590  | 9,92  | 66. 1. 5   | 55,75                      | 20. 41/2                              | 2,90                                  | 2,94        |  |
| 1959 Ø                   | 5,28                                 | 321,1                               | 802  | 9,92  | 66. 1. 5   | 48,00                      | 22. 81/2                              | 2,84                                  | 2,82        |  |
| 1959 Sept.               | 5,75                                 | 354,2                               | 860  | 9,92  | 66. 1. 5   | 45,00                      | 23. 0                                 | 2,84                                  | 2,81        |  |
| Okt.                     | 5,44                                 | 329,6                               | 809  | 9,92  | 66. 1. 5   | 45,00                      | 23. 0                                 | 2,84                                  | 2,81        |  |
| Nov.                     | 5,13                                 | 295,6                               | 741  | 9,92  | 66. 1. 5   | 45,00                      | 23. 0                                 | 2,84                                  | 2,81        |  |
| Dez.                     | 4,94                                 | 295,4                               | 730  | 9,92  | 66. 1. 5   | 45,00                      | 23. 0                                 | 2,84                                  | 2,81        |  |
| 1960 Jan.                | 5,00                                 | 295,6                               | 730  | 9,92  | 66. 1. 5   | 45,00                      | 24. 0                                 | 2,84                                  | 2,81        |  |
| Febr.                    | 5,00                                 | 278,1                               | 695  | 9,92  | 66. 1. 5   | nom.                       | 23. 9 3/5                             | 2,84                                  | 2,81        |  |
| März                     | 4,88                                 | 272,0                               | 645  | 9,92  | 66. 1. 5   | 45,00                      | 23. 9                                 | 2,84                                  | 2,81        |  |
| April                    | 4,81                                 | 273,0                               | 650  | 9,92  | nom.   | 45,00                      | 23. 9                                 | 2,84                                  | 2,81        |  |
| Mai                      | 4,75                                 | 281,2                               | 650  | 9,92  | -  | 50,00                      | 24. 6 3/5                             | 2,84                                  | 2,81        |  |
| Juni                     | 4,69p                                | 281,2                               | 650  | 9,92  | -  | 50,00                      | 25. 5 1/4                             | 2,84                                  | 2,81        |  |
| Juli                     |                                      |                                     | 600  | 9,92  | -  | 50,00                      | 24. 10 1/5                            | 2,84                                  |             |  |
| Aug.                     |                                      |                                     |  |   |  |                            |                                       |                                       |             |  |
| Sept.                    |                                      |                                     |  |   |  |                            |                                       |                                       |             |  |
| Okt.                     |                                      |                                     |  |   |  |                            |                                       |                                       |             |  |
| Nov.                     |                                      |                                     |  |   |  |                            |                                       |                                       |             |  |
| 1950 Ø                   | 29,7223)                             | 39,9123)                            | 45,3223)   | Ungerechnete Preise für 100 kg in FM              |  |                            |                                       |                                       |             |  |
| 1959 Dez.                | 39,8123)                             | 47,5123)                            | 54,5023)   | 77,04   | 73,97  | 24,00                      | 30,67                                 | 6,63(45)                              | 6,45(42)    |  |
| 1960 März                | 39,8123)                             | 43,7923)                            | 48,1123)   | 91,85   | 75,41  | 20,83                      | 24,71                                 | 7,50(45)                              | 7,42(42)    |  |
| Juni                     | 37,822)                              | 45,1123)                            | 44,0023)   | 91,85   | 77,40  | 20,84                      | 27,35                                 | 7,50(25)                              | 7,42(25)    |  |
|                          |                                      |                                     |  | 91,85   | -  | 23,15                      | 29,20                                 | 7,50(45)                              | 7,42(25)    |  |
| noch: F r a o 125)       |                                      |                                     |  |   |  |                            |                                       |                                       |             |  |
| Zeit                     | Ver. Staaten<br>Bradford             | Saudi Arabien                       |  | Irak  |  | Iran                       | Kuwait                                | Neutrale Zone                         | Katar       |  |
|                          | 44-60 Bé<br>Appalachian              | 36-36,90 Bé                         |  | Basra<br>36-40,50 Bé                              | Kirkuk   | 44-34,90 Bé<br>Light       | 21-21,30 Bé                           | Burghan<br>23,6-24,40 Bé              | 39-39,90 Bé |  |
|                          | ab Bohrfeld                          | f. o. b.<br>Ras Tanura (Liban.)     |  | f. o. b.<br>Pac (Irak) Tripoli (Liban.)           |  | Abadan                     | Merra el Amodi                        | f. o. b.<br>Waha (aud)                | Imr (aud)   |  |
| \$ je barrel (42 gallon) |                                      |                                     |  |   |  |                            |                                       |                                       |             |  |
| 1938 Ø                   | 1,30                                 |                                     |  | Originalpreise                                    |  |                            |                                       |                                       |             |  |
| 1950 Ø                   | 2,35                                 | 1,75                                | 2,41a)   | 1,75a)  | 2,13a)   |                            | 1,18                                  | -                                     | 1,77a)      |  |
| 1954 Ø                   | 3,45                                 | 1,97                                | 2,79   | 1,92  | 2,39   | 1,96c)                     | 1,13                                  | -                                     | 2,06        |  |
| 1957 Ø                   | 4,78                                 | 2,05                                | 2,66   | 1,95  | 2,66   | 1,94                       | 1,60                                  | -                                     | 2,14        |  |
| 1958 Ø                   | 4,14                                 | 2,12                                | 2,52   | 2,00  | 2,50   | 1,99                       | 1,65                                  | 1,61                                  | 2,19        |  |
| 1959 Ø                   | 4,24                                 | 1,95                                | 2,33   | 1,84  | 2,43   | 1,83                       | 1,69                                  | 1,52                                  | 2,03        |  |
| 1959 Sept.               | 4,35                                 | 1,93                                | 2,31   | 1,82  | 2,31   | 1,81                       | 1,67                                  | 1,51                                  | 2,01        |  |
| Okt.                     | 4,40                                 | 1,93                                | 2,31   | 1,82  | 2,31   | 1,81                       | 1,67                                  | 1,51                                  | 2,01        |  |
| Nov.                     | 4,40                                 | 1,93                                | 2,31   | 1,82  | 2,31   | 1,81                       | 1,67                                  | 1,51                                  | 2,01        |  |
| Dez.                     | 4,40                                 | 1,93                                | 2,31   | 1,82  | 2,31   | 1,81                       | 1,67                                  | 1,51                                  | 2,01        |  |
| 1960 Jan.                | 4,50                                 | 1,93                                | 2,31   | 1,82  | 2,31   | 1,81                       | 1,67                                  | 1,51                                  | 2,01        |  |
| Febr.                    | 4,55                                 | 1,93                                | 2,31   | 1,82  | 2,31   | 1,81                       | 1,67                                  | 1,51                                  | 2,01        |  |
| März                     | 4,55                                 | 1,93                                | 2,31   | 1,82  | 2,31   | 1,81                       | 1,67                                  | 1,51                                  | 2,01        |  |
| April                    | 4,58                                 | 1,93                                | 2,31   | 1,82  | 2,31   | 1,81                       | 1,67                                  | 1,51                                  | 2,01        |  |
| Mai                      | 4,70                                 | 1,93                                | 2,31   | 1,82  | 2,31   | 1,81                       | 1,67                                  | 1,51                                  | 2,01        |  |
| Juni                     | 4,70                                 | 1,93                                | 2,31   | 1,82  | 2,31   | 1,81                       | 1,67                                  | 1,51                                  | 2,01        |  |
| Juli                     | 4,70                                 | 1,93                                | 2,31   | 1,82  | 2,31   | 1,81                       | 1,67                                  | 1,51                                  | 2,01        |  |
| Aug.                     |                                      |                                     |  |   |  |                            |                                       |                                       |             |  |
| Sept.                    |                                      |                                     |  |   |  |                            |                                       |                                       |             |  |
| Okt.                     |                                      |                                     |  |   |  |                            |                                       |                                       |             |  |
| Nov.                     |                                      |                                     |  |   |  |                            |                                       |                                       |             |  |
| 1950 Ø                   | 10,04                                | 4,62                                | 6,37   | Ungerechnete Preise für 100 Liter in FM           |  |                            |                                       |                                       |             |  |
| 1959 Dez.                | 11,62                                | 5,10                                | 6,10   | 4,62  | 6,16   |                            | 4,44                                  | -                                     | 4,68        |  |
| 1960 März                | 12,02                                | 5,10                                | 6,10   | 4,51  | 6,10   | 4,7                        | 4,44                                  | 3,99                                  | 5,31        |  |
| Juni                     | 12,42                                | 5,10                                | 6,10   | 4,81  | 6,10   | 4,78                       | 4,41                                  | 3,99                                  | 5,31        |  |
|                          |                                      |                                     |  | 4,81  | 6,10   | 4,78                       | 4,41                                  | 3,99                                  | 5,31        |  |
| noch: F r a o 125)       |                                      |                                     |  |   |  |                            |                                       |                                       |             |  |
| Zeit                     | Algerien<br>Hassi Messagoud          | Venezuela<br>Tia Juana              | Pachaquero   | Kanada<br>Alberta                                 | Leuchtol   |                            | Heizol                                |                                       |             |  |
|                          | 400 Bé                               | 26-26,90 Bé<br>Medium               | Flatpreis  | Pembina   | N.1. Antillen<br>Aruba(26)   | Großbritannien<br>London   | Niederländische Antillen<br>Aruba(26) | Iran<br>Abadan                        |             |  |
|                          | Bougie                               | f. o. b.<br>Amuay                   | Jas Piedras  | Flatpreis<br>ab Bohrfeld                          | 41-430 Bé<br>waterwhite<br>"illuminating"<br>f. o. b.                | Kerosin<br>burning oil     | schweres<br>Grau 1                    | leichtes<br>Nr. 2                     |             |  |
| \$ je barrel (42 gallon) |                                      |                                     |  | Kan. C je barrel<br>(imp. gall.)                  | Cents<br>je gallon   | Pence je<br>imp. gallon    | \$<br>je 42 gallon                    | in Schiffsladungen<br>f. o. b.        |             |  |
| 1938 Ø                   | -                                    |                                     |  | Originalpreise                                    |  |                            |                                       |                                       |             |  |
| 1950 Ø                   | -                                    | 2,30                                |  |   | 4,57   | 10,17                      | 0,81                                  |                                       |             |  |
| 1954 Ø                   | -                                    | 2,30                                |  | 2,63  | 8,55   | 14,27                      | 1,74                                  |                                       |             |  |
| 1957 Ø                   | -                                    | 2,54                                | 2,23c)   | 2,63  | 9,42   | 16,83                      | 1,77                                  |                                       |             |  |
| 1958 Ø                   | 2,90                                 | 2,55                                | 2,07   | 2,67  | 9,80   | 19,65                      | 2,54                                  |                                       |             |  |
| 1959 Ø                   | 2,79                                 | 2,34                                | 1,89   | 2,54  | 9,10   | 17,19                      | 2,21                                  | 8,49                                  |             |  |
| 1959 Sept.               | 2,77                                 | 2,30                                | 1,88   | 2,42  | 9,43   | 18,01                      | 2,00                                  | 8,68                                  | 8,79        |  |
| Okt.                     | 2,77                                 | 2,30                                | 1,88   | 2,38  | 8,57   | 18,25                      | 2,00                                  | 7,91                                  | 8,30        |  |
| Nov.                     | 2,77                                 | 2,30                                | 1,88   | 2,38  | 8,88   | 18,50                      | 2,00                                  | 8,13                                  | 8,30        |  |
| Dez.                     | 2,77                                 | 2,30                                | 1,88   | 2,38  | 8,69   | 18,50                      | 2,00                                  | 8,13                                  | 8,30        |  |
| 1960 Jan.                | 2,77                                 | 2,30                                | 1,88   | 2,38  | 9,32   | 16,70                      | 2,00                                  | 8,29                                  | 8,30        |  |
| Febr.                    | 2,77                                 | 2,30                                | 1,88   | 2,38  | 4,75   | 18,50                      | 2,30                                  | 8,54                                  | 8,42        |  |
| März                     | 2,77                                 | 2,30                                | 1,88   | 2,38  | 9,56   | 18,50                      | 2,00                                  | 8,25                                  | 8,50        |  |
| April                    | 2,77                                 | 2,30                                | 1,88   | 2,38  | 9,25   | 18,50                      | 2,00                                  | 8,00                                  | 8,21        |  |
| Mai                      | 2,77                                 | 2,30                                | 1,88   | 2,38  | 9,25   | 18,50                      | 2,00                                  | 8,00                                  | 8,20        |  |
| Juni                     | 2,77                                 | 2,30                                | 1,88   | 2,38  | 9,25   | 18,50                      | 2,00                                  | 8,00                                  | 8,20        |  |
| Juli                     | 2,77                                 | 2,30                                | 1,88   | 2,38  | 9,25   | 18,50                      | 2,00                                  | 8,03                                  | 8,20        |  |
| Aug.                     |                                      |                                     |  |   |  |                            |                                       |                                       |             |  |
| Sept.                    |                                      |                                     |  |   |  |                            |                                       |                                       |             |  |
| Okt.                     |                                      |                                     |  |   |  |                            |                                       |                                       |             |  |
| Nov.                     |                                      |                                     |  |   |  |                            |                                       |                                       |             |  |
| 1950 Ø                   | -                                    | 6,26                                |  | Ungerechnete Preise für 100 Liter in FM           |  |                            |                                       |                                       |             |  |
| 1959 Dez.                | 7,32                                 | 6,05                                | 4,97   | 6,55  | 9,49   | 15,39                      | 4,60                                  |                                       |             |  |
| 1960 März                | 7,32                                 | 6,08                                | 4,97   | 6,56  | 10,34  | 19,80                      | 5,28                                  | 9,20                                  | 9,21        |  |
| Juni                     | 7,32                                 | 6,08                                | 4,97   | 6,56  | 10,26  | 19,85                      | 5,28                                  | 8,88                                  | 9,11        |  |
|                          |                                      |                                     |  | 6,55  | 10,26  | 19,83                      | 5,28                                  | 5,91                                  | 9,10        |  |

| H a z o l                               |  |                                       |                               |                                  |  |                               |   |   |                           |
|---|--|---------------------------------------|-------------------------------|----------------------------------|--|-------------------------------|---|---|---------------------------|
| Zeit                                    | Vereinigte Staaten<br>New York Harbor/Kansee, Oklah. |                                       | Großbritannien                |                                  | Frankreich                                     | Niederlande                   | Schweden                                | Italien<br>Mailand                      | Japan<br>Tokio            |
|   | Gr. 1  | Gr. 6                                 | schweres                      |                                  | leichtes                                       |                               | I. Qualität<br>Zone 0                   | Viscosität<br>3-70 5/100 G              | Grat 2<br>Nr. 2           |
|   | in<br>Tankwagen<br>ab Raffinerie                     | in Tankwagen<br>ab Raffinerie         | Zone England und Wales        |                                  | in Tankwagen<br>12-Tankwagen<br>frei Empfänger | ex Tankwagen                  | Manufakturchurchschnittspreis<br>c.i.f. |   | frei Empfänger            |
|   | DM je barrel (42 gallons)                            | DM je barrel (42 gallons)             | Pence je imperial gallon      | DM je barrel (42 gallons)        | DM je 1000 kg                                  | DM je 100 Liter               | DM je 1000 Liter                        | DM je 100 kg                            | DM je 1000 Liter          |
| Originalpreise                          |  |                                       |                               |                                  |  |                               |   |   |                           |
| 1948 J                                  | 7,71   | 0,40                                  | 4,75                          | 4,88                             | 6,29   | 3,98                          | 158,66                                  | 1 814                                   | 8 667                     |
| 1950 J                                  | 0,08   | 1,55                                  | 3,40                          | 9,47                             | 11,25  | 11,43                         | 167,25                                  | 1 994                                   | 10 400                    |
| 1954 J                                  | 0,26   | 1,57                                  | 10,75                         | 11,63                            | 135,90   | 12,20                         | 226,58                                  | 2 267                                   | 11 708                    |
| 1957 J                                  | 3,11   | 1,40                                  | 14,01                         | 14,55                            | 167,43   | 15,63                         | 209,75                                  | 2 057                                   | 10 144                    |
| 1958 J                                  | 0,02   | 1,71                                  | 17,44                         | 13,77                            | 172,47   | 13,26                         | 198,00                                  | 1 937                                   | 10 300                    |
| 1959 J                                  | 0,27   | 1,90                                  | 11,40                         | 13,33                            | 157,76   | 13,19                         | 185,40                                  | 1 870                                   | 10 700                    |
| 1959 Sept.                              | 2,51   | 1,83                                  | 12,00                         | 13,14                            | 185,40   | 13,55                         | 178,00                                  | 1 895                                   | 10 300                    |
| 1959 Okt.                               | 2,51   | 1,84                                  | 12,75                         | 14,63                            | 179,10   | 12,55                         | 178,00                                  | 1 950                                   | 10 300                    |
| 1959 Nov.                               | 2,51   | 1,84                                  | 12,75                         | 13,63                            | 181,80   | 12,55                         | 188,00                                  | 1 950                                   | 10 300                    |
| 1959 Dez.                               | 2,51   | 1,84                                  | 12,75                         | 13,63                            | 181,80   | 12,55                         | 193,00                                  | 1 950                                   | 10 300                    |
| 1960 Jan.                               | 2,51   | 1,93                                  | 12,75                         | 13,73                            | 184,30   | 12,55                         | 193,00                                  | 1 970                                   | 10 500                    |
| 1960 Febr.                              | 2,51   | 1,92                                  | 12,75                         | 13,68                            | 184,30   | 12,55                         | 193,00                                  | 1 970                                   | 10 500                    |
| 1960 März                               | 2,51   | 1,92                                  | 12,75                         | 13,68                            | 184,30   | 12,55                         | 193,00                                  | 1 954                                   | 10 500                    |
| 1960 April                              | 2,51   | 1,75                                  | 12,75                         | 13,88                            | 180,00   | 12,55                         | 177,00                                  | 1 892                                   | 10 500                    |
| 1960 Mai                                | 2,51   | 1,75                                  | 12,75                         | 13,88                            | 180,00   | 12,55                         | 177,00                                  | 1 798                                   | 10 500                    |
| 1960 Juni                               | 2,51   | 1,50                                  | 12,75                         | 13,88                            | 180,00   | 12,55                         | 177,00                                  |   |                           |
| 1960 Juli                               | 2,58   |                                       | 12,75                         | 13,88                            | 173,90   |                               |   |   |                           |
| 1960 Aug.                               |  |                                       |                               |                                  |  |                               |   |   |                           |
| 1960 Sept.                              |  |                                       |                               |                                  |  |                               |   |   |                           |
| 1960 Okt.                               |  |                                       |                               |                                  |  |                               |   |   |                           |
| 1960 Nov.                               |  |                                       |                               |                                  |  |                               |   |   |                           |
| 1960 Dez.                               | 5,12   | 4,72                                  | 13,60                         | 10,21                            | 11,75  | 12,63                         | 11,25                                   | 10,11                                   |                           |
| 1960 Jan.                               | 4,63   | 5,10                                  | 12,65                         | 14,59                            | 13,37  | 13,88                         | 15,14                                   | 11,33                                   | 12,02                     |
| 1960 März                               | 4,63   | 4,97                                  | 13,68                         | 14,69                            | 13,55  | 13,88                         | 14,74                                   | 11,35                                   | 12,25                     |
| 1960 Juni                               | 4,63   | 4,76                                  | 13,67                         | 14,88                            | 13,25  | 13,88                         | 14,30                                   |   |                           |
| Umgerechnete Preise für 100 Liter in DM |  |                                       |                               |                                  |  |                               |   |   |                           |
| 1950 J                                  | 9,31   | 8,50                                  | 9,67                          | 30,03                            | 12,95  | 39,71                         | 14,38                                   | 15,03                                   | 45,07                     |
| 1950 Dez.                               | 4,34   | 9,62                                  | 10,94                         | 51,65                            | 18,07  | 53,60                         | 14,21                                   | 19,33                                   | 53,75                     |
| 1960 März                               | 9,02   | 9,40                                  | 10,94                         | 51,77                            | 18,65  | 53,92                         | 14,21                                   | 16,92                                   | 53,40                     |
| 1960 Juni                               | 9,04   | 9,32                                  | 10,94                         | 51,18                            | 17,56  | 53,65                         | 14,21                                   | 16,96                                   | 48,38                     |
| Diesel- und Gasöl                       |  |                                       |                               |                                  |  |                               |   |   |                           |
| Zeit                                    | Niederländische Antillen<br>(Zona 26)                |                                       | Ver. Staaten<br>New York      | Großbritannien                   |  | Frankreich<br>Paris           | Niederlande                             | Schweden                                | Italien<br>Mailand        |
|   | Gr. 1  | Gr. 6                                 | Gr. 1                         | Gasöl<br>automotive              | Gasöl  | Gasöl                         | Gasöl                                   | Motoröl<br>Zone 0                       | 50 Dieselindex            |
|   | in<br>Tankwagen<br>ab Raffinerie                     | in Tankwagen<br>ab Raffinerie         | in Tankwagen<br>ab Raffinerie | Zone England und Wales           | Zone England und Wales                         | frei Tankstelle<br>Paris      | ex Tank                                 | Manufakturchurchschnittspreis<br>c.i.f. | Verkaufspreis<br>ab Lager |
|   | DM je barrel (42 gallons)                            | DM je barrel (42 gallons)             | Pence je imperial gallon      | DM je barrel (42 gallons)        | DM je barrel (42 gallons)                      | DM je 1000 kg                 | DM je 100 Liter                         | DM je 1000 Liter                        | DM je 1000 Liter          |
|   | DM je barrel (42 gallons)                            | DM je barrel (42 gallons)             | Pence je imperial gallon      | DM je barrel (42 gallons)        | DM je barrel (42 gallons)                      | DM je 1000 kg                 | DM je 100 Liter                         | DM je 1000 Liter                        | DM je 1000 Liter          |
| Originalpreise                          |  |                                       |                               |                                  |  |                               |   |   |                           |
| 1938 J                                  | 7,71   | 0,40                                  | 4,75                          | 4,88                             | 6,29   | 3,98                          | 158,66                                  | 1 814                                   | 8 667                     |
| 1950 J                                  | 0,08   | 1,55                                  | 3,40                          | 9,47                             | 11,25  | 11,43                         | 167,25                                  | 1 994                                   | 10 400                    |
| 1954 J                                  | 0,26   | 1,57                                  | 10,75                         | 11,63                            | 135,90   | 12,20                         | 226,58                                  | 2 267                                   | 11 708                    |
| 1957 J                                  | 3,11   | 1,40                                  | 14,01                         | 14,55                            | 167,43   | 15,63                         | 209,75                                  | 2 057                                   | 10 144                    |
| 1958 J                                  | 0,02   | 1,71                                  | 17,44                         | 13,77                            | 172,47   | 13,26                         | 198,00                                  | 1 937                                   | 10 300                    |
| 1959 J                                  | 0,27   | 1,90                                  | 11,40                         | 13,33                            | 157,76   | 13,19                         | 185,40                                  | 1 870                                   | 10 700                    |
| 1959 Sept.                              | 2,51   | 1,83                                  | 12,00                         | 13,14                            | 185,40   | 13,55                         | 178,00                                  | 1 895                                   | 10 300                    |
| 1959 Okt.                               | 2,51   | 1,84                                  | 12,75                         | 14,63                            | 179,10   | 12,55                         | 178,00                                  | 1 950                                   | 10 300                    |
| 1959 Nov.                               | 2,51   | 1,84                                  | 12,75                         | 13,63                            | 181,80   | 12,55                         | 188,00                                  | 1 950                                   | 10 300                    |
| 1959 Dez.                               | 2,51   | 1,84                                  | 12,75                         | 13,63                            | 181,80   | 12,55                         | 193,00                                  | 1 950                                   | 10 300                    |
| 1960 Jan.                               | 2,51   | 1,93                                  | 12,75                         | 13,73                            | 184,30   | 12,55                         | 193,00                                  | 1 970                                   | 10 500                    |
| 1960 Febr.                              | 2,51   | 1,92                                  | 12,75                         | 13,68                            | 184,30   | 12,55                         | 193,00                                  | 1 970                                   | 10 500                    |
| 1960 März                               | 2,51   | 1,92                                  | 12,75                         | 13,68                            | 184,30   | 12,55                         | 193,00                                  | 1 954                                   | 10 500                    |
| 1960 April                              | 2,51   | 1,75                                  | 12,75                         | 13,88                            | 180,00   | 12,55                         | 177,00                                  | 1 892                                   | 10 500                    |
| 1960 Mai                                | 2,51   | 1,75                                  | 12,75                         | 13,88                            | 180,00   | 12,55                         | 177,00                                  | 1 798                                   | 10 500                    |
| 1960 Juni                               | 2,51   | 1,50                                  | 12,75                         | 13,88                            | 180,00   | 12,55                         | 177,00                                  |   |                           |
| 1960 Juli                               | 2,58   |                                       | 12,75                         | 13,88                            | 173,90   |                               |   |   |                           |
| 1960 Aug.                               |  |                                       |                               |                                  |  |                               |   |   |                           |
| 1960 Sept.                              |  |                                       |                               |                                  |  |                               |   |   |                           |
| 1960 Okt.                               |  |                                       |                               |                                  |  |                               |   |   |                           |
| 1960 Nov.                               |  |                                       |                               |                                  |  |                               |   |   |                           |
| 1960 Dez.                               | 5,12   | 4,72                                  | 13,60                         | 10,21                            | 11,75  | 12,63                         | 11,25                                   | 10,11                                   |                           |
| 1960 Jan.                               | 4,63   | 5,10                                  | 12,65                         | 14,59                            | 13,37  | 13,88                         | 15,14                                   | 11,33                                   | 12,02                     |
| 1960 März                               | 4,63   | 4,97                                  | 13,68                         | 14,69                            | 13,55  | 13,88                         | 14,74                                   | 11,35                                   | 12,25                     |
| 1960 Juni                               | 4,63   | 4,76                                  | 13,67                         | 14,88                            | 13,25  | 13,88                         | 14,30                                   |   |                           |
| Umgerechnete Preise für 100 Liter in DM |  |                                       |                               |                                  |  |                               |   |   |                           |
| 1950 J                                  | 9,31   | 8,50                                  | 9,67                          | 30,03                            | 12,95  | 39,71                         | 14,38                                   | 15,03                                   | 45,07                     |
| 1950 Dez.                               | 4,34   | 9,62                                  | 10,94                         | 51,65                            | 18,07  | 53,60                         | 14,21                                   | 19,33                                   | 53,75                     |
| 1960 März                               | 9,02   | 9,40                                  | 10,94                         | 51,77                            | 18,65  | 53,92                         | 14,21                                   | 16,92                                   | 53,40                     |
| 1960 Juni                               | 9,04   | 9,32                                  | 10,94                         | 51,18                            | 17,56  | 53,65                         | 14,21                                   | 16,96                                   | 48,38                     |
| Benzin                                  |  |                                       |                               |                                  |  |                               |   |   |                           |
| Zeit                                    | IP-Deutschland                                       | Niederländische Antillen<br>(Zona 26) | Iran<br>Abadan                | Ver. Staaten<br>Breafield-Warren | Kanada<br>Toronto                              | Großbritannien                | Frankreich<br>Paris                     | Schweden                                |                           |
|   | Gr. 1  | Gr. 6                                 | Gr. 1                         | Gr. 1                            | Gr. 1  | Gr. 1                         | Gr. 1                                   | Gr. 1                                   |                           |
|   | in<br>Tankwagen<br>ab Raffinerie                     | in Tankwagen<br>ab Raffinerie         | in Tankwagen<br>ab Raffinerie | in Tankwagen<br>ab Raffinerie    | in Tankwagen<br>ab Raffinerie                  | in Tankwagen<br>ab Raffinerie | in Tankwagen<br>ab Raffinerie           | in Tankwagen<br>ab Raffinerie           |                           |
|   | DM je barrel (42 gallons)                            | DM je barrel (42 gallons)             | Pence je imperial gallon      | DM je barrel (42 gallons)        | DM je barrel (42 gallons)                      | DM je 1000 kg                 | DM je 100 Liter                         | DM je 1000 Liter                        |                           |
|   | DM je barrel (42 gallons)                            | DM je barrel (42 gallons)             | Pence je imperial gallon      | DM je barrel (42 gallons)        | DM je barrel (42 gallons)                      | DM je 1000 kg                 | DM je 100 Liter                         | DM je 1000 Liter                        |                           |
| Originalpreise                          |  |                                       |                               |                                  |  |                               |   |   |                           |
| 1938 J                                  | 7,71   | 0,40                                  | 4,75                          | 4,88                             | 6,29   | 3,98                          | 158,66                                  | 1 814                                   |                           |
| 1950 J                                  | 0,08   | 1,55                                  | 3,40                          | 9,47                             | 11,25  | 11,43                         | 167,25                                  | 1 994                                   |                           |
| 1954 J                                  | 0,26   | 1,57                                  | 10,75                         | 11,63                            | 135,90   | 12,20                         | 226,58                                  | 2 267                                   |                           |
| 1957 J                                  | 3,11   | 1,40                                  | 14,01                         | 14,55                            | 167,43   | 15,63                         | 209,75                                  | 2 057                                   |                           |
| 1958 J                                  | 0,02   | 1,71                                  | 17,44                         | 13,77                            | 172,47   | 13,26                         | 198,00                                  | 1 937                                   |                           |
| 1959 J                                  | 0,27   | 1,90                                  | 11,40                         | 13,33                            | 157,76   | 13,19                         | 185,40                                  | 1 870                                   |                           |
| 1959 Sept.                              | 2,51   | 1,83                                  | 12,00                         | 13,14                            | 185,40   | 13,55                         | 178,00                                  | 1 895                                   |                           |
| 1959 Okt.                               | 2,51   | 1,84                                  | 12,75                         | 14,63                            | 179,10   | 12,55                         | 178,00                                  | 1 950                                   |                           |
| 1959 Nov.                               | 2,51   | 1,84                                  | 12,75                         | 13,63                            | 181,80   | 12,55                         | 188,00                                  | 1 950                                   |                           |
| 1959 Dez.                               | 2,51   | 1,84                                  | 12,75                         | 13,63                            | 181,80   | 12,55                         | 193,00                                  | 1 950                                   |                           |
| 1960 Jan.                               | 2,51   | 1,93                                  | 12,75                         | 13,73                            | 184,30   | 12,55                         | 193,00                                  | 1 970                                   |                           |
| 1960 Febr.                              | 2,51   | 1,92                                  | 12,75                         | 13,68                            | 184,30   | 12,55                         | 193,00                                  | 1 970                                   |                           |
| 1960 März                               | 2,51   | 1,92                                  | 12,75                         | 13,68                            | 184,30   | 12,55                         | 193,00                                  | 1 954                                   |                           |
| 1960 April                              | 2,51   | 1,75                                  | 12,75                         | 13,88                            | 180,00   | 12,55                         | 177,00                                  | 1 892                                   |                           |
| 1960 Mai                                | 2,51   | 1,75                                  | 12,75                         | 13,88                            | 180,00   | 12,55                         | 177,00                                  | 1 798                                   |                           |
| 1960 Juni                               | 2,51   | 1,50                                  | 12,75                         | 13,88                            | 180,00   | 12,55                         | 177,00                                  |   |                           |
| 1960 Juli                               | 2,58   |                                       | 12,75                         | 13,88                            | 173,90   |                               |   |   |                           |
| 1960 Aug.                               |  |                                       |                               |                                  |  |                               |   |   |                           |
| 1960 Sept.                              |  |                                       |                               |                                  |  |                               |   |   |                           |
| 1960 Okt.                               |  |                                       |                               |                                  |  |                               |   |   |                           |
| 1960 Nov.                               |  |                                       |                               |                                  |  |                               |   |   |                           |
| 1960 Dez.                               | 5,12   | 4,72                                  | 13,60                         | 10,21                            | 11,75  | 12,63                         | 11,25                                   | 10,11                                   |                           |
| 1960 Jan.                               | 4,63   | 5,10                                  | 12,65                         | 14,59                            | 13,37  | 13,88                         | 15,14                                   | 11,33                                   |                           |
| 1960 März                               | 4,63   | 4,97                                  | 13,68                         | 14,69                            | 13,55  | 13,88                         | 14,74                                   | 11,35                                   |                           |
| 1960 Juni                               | 4,63   | 4,76                                  | 13,67                         | 14,88                            | 13,25  | 13,88                         | 14,30                                   |   |                           |
| Umgerechnete Preise für 100 Liter in DM |  |                                       |                               |                                  |  |                               |   |   |                           |
| 1950 J                                  | 9,31   | 8,50                                  | 9,67                          | 30,03                            | 12,95  | 39,71                         | 14,38                                   | 15,03                                   |                           |
| 1950 Dez.                               | 4,34   | 9,62                                  | 10,94                         | 51,65                            | 18,07  | 53,60                         | 14,21                                   | 19,33                                   |                           |
| 1960 März                               | 9,02   | 9,40                                  | 10,94                         | 51,77                            | 18,65  | 53,92                         | 14,21                                   | 16,92                                   |                           |
| 1960 Juni                               | 9,04   | 9,32                                  | 10,94                         | 51,18                            | 17,56  | 53,65                         | 14,21                                   | 16,96                                   |                           |
| Benzin                                  |  |                                       |                               |                                  |  |                               |   |   |                           |
| Zeit                                    | IP-Deutschland                                       | Niederländische Antillen<br>(Zona 26) | Iran<br>Abadan                | Ver. Staaten<br>Breafield-Warren | Kanada<br>Toronto                              | Großbritannien                | Frankreich<br>Paris                     | Schweden                                |                           |
|   | Gr. 1  | Gr. 6                                 | Gr. 1                         | Gr. 1                            | Gr. 1  | Gr. 1                         | Gr. 1                                   | Gr. 1                                   |                           |
|   | in<br>Tankwagen<br>ab Raffinerie                     | in Tankwagen<br>ab Raffinerie         | in Tankwagen<br>ab Raffinerie | in Tankwagen<br>ab Raffinerie    | in Tankwagen<br>ab Raffinerie                  | in Tankwagen<br>ab Raffinerie | in Tankwagen<br>ab Raffinerie           | in Tankwagen<br>ab Raffinerie           |                           |
|   | DM je barrel (42 gallons)                            | DM je barrel (42 gallons)             | Pence je imperial gallon      | DM je barrel (42 gallons)        | DM je barrel (42 gallons)                      | DM je 1000 kg                 | DM je 100 Liter                         | DM je 1000 Liter                        |                           |
|   | DM je barrel (42 gallons)                            | DM je barrel (42 gallons)             | Pence je imperial gallon      | DM je barrel (42 gallons)        | DM je barrel (42 gallons)                      | DM je 1000 kg                 | DM je 100 Liter                         | DM je 1000 Liter                        |                           |
| Originalpreise                          |  |                                       |                               |                                  |  |                               |   |   |                           |
| 1938 J                                  | 7,71   | 0,40                                  | 4,75                          | 4,88                             | 6,29   | 3,98                          | 158,66                                  | 1 814                                   |                           |
| 1950 J                                  | 0,08   | 1,55                                  | 3,40                          | 9,47                             | 11,25  | 11,43                         | 167,25                                  | 1 994                                   |                           |
| 1954 J                                  | 0,26   | 1,57                                  | 10,75                         | 11,63                            | 135,90   | 12,20                         | 226,58                                  | 2 267                                   |                           |
| 1957 J                                  | 3,11   | 1,40                                  | 14,01                         | 14,55                            | 167,43   | 15,63                         | 209,75                                  | 2 057                                   |                           |
| 1958 J                                  | 0,02   | 1,71                                  | 17,44                         | 13,77                            | 172,47   | 13,26                         | 198,00                                  | 1 937                                   |                           |
| 1959 J                                  | 0,27   | 1,90                                  | 11,40                         | 13,33                            | 157,76   | 13,19                         | 185,40                                  | 1 870                                   |                           |
| 1959 Sept.                              | 2,51   | 1,83                                  | 12,00                         | 13,14                            | 185,40   | 13,55                         | 178,00                                  | 1 895                                   |                           |
| 1959 Okt.                               | 2,51   | 1,84                                  | 12,75                         | 14,63                            | 179,10   | 12,55                         | 178,00                                  | 1 950                                   |                           |
| 1959 Nov.                               | 2,51   | 1,84                                  | 12,75                         | 13,63                            | 181,80   | 12,55                         | 188,00                                  | 1 950                                   |                           |
| 1959 Dez.                               | 2,51   | 1,84                                  | 12,75                         | 13,63                            | 181,80   | 12,55                         | 193,00                                  | 1 950                                   |                           |
| 1960 Jan.                               | 2,51   | 1,93                                  | 12,75                         | 13,73                            | 184,30   | 12,55                         | 193,00                                  | 1 970                                   |                           |
| 1960 Febr.                              | 2,51   | 1,92                                  | 12,75                         | 13,68                            | 184,30   | 12,55                         | 193,00                                  | 1 970                                   |                           |
| 1960 März                               | 2,51   | 1,92                                  | 12,75                         | 13,68                            | 184,30   | 12,55                         | 193,00                                  | 1 954                                   |                           |
| 1960 April                              | 2,51   | 1,75                                  | 12,75                         | 13,88                            | 180,00   | 12,55                         | 177,00                                  | 1 892                                   |                           |
| 1960 Mai                                | 2,51   | 1,75                                  | 12,75                         | 13,88                            | 180,00   | 12,55                         | 177,00                                  | 1 798                                   |                           |
| 1960 Juni                               | 2,51   | 1,50                                  | 12,75                         | 13,88                            | 180,00   | 12,55                         | 177,00                                  |   |                           |
| 1960 Juli                               | 2,58   |                                       | 12,75                         | 13,88                            | 173,90   |                               |   |   |                           |
| 1960 Aug.                               |  |                                       |                               |                                  |  |                               |   |   |                           |
| 1960 Sept.                              |  |                                       |                               |                                  |  |                               |   |   |                           |
| 1960 Okt.                               |  |                                       |                               |                                  |  |                               |   |   |                           |
| 1960 Nov.                               |  |                                       |                               |                                  |  |                               |   |   |                           |
| 1960 Dez.                               | 5,12   | 4,72                                  | 13,60                         | 10,21                            | 11,75  | 12,63                         | 11,25                                   | 10,11                                   |                           |
| 1960 Jan.                               | 4,63   | 5,10                                  | 12,65                         | 14,59                            | 13,37  | 13,88                         | 15,14                                   | 11,33                                   |                           |
| 1960 März                               | 4,63   | 4,97                                  | 13,68                         | 14,69                            | 13,55  | 13,88                         | 14,74                                   | 11,35                                   |                           |
| 1960 Juni                               | 4,63   | 4,76                                  | 13,67                         | 14,88                            | 13,25  | 13,88                         | 14,30                                   |   |                           |
| Umgerechnete Preise für 100 Liter in DM |  |                                       |                               |                                  |  |                               |   |   |                           |
| 1950 J                                  | 9,31   | 8,50                                  | 9,67                          |                                  |  |                               |   |   |                           |

| Zeit                                    | noch: K e n z i n                             |                   |                                  |                     |                        |                      |                   | S c h m i e r o l                            |  |
|---|---|-------------------|----------------------------------|---------------------|------------------------|----------------------|-------------------|--|--|
|   | Osterreich<br>Wien                            | Schweiz           | Italien<br>Mailand               | Spanien             | Libanon<br>Beirut      | Japan<br>Tokio       | Neuseeland        | Vereinigte Staaten<br>West-Pennsylv. Houston |  |
|   | in Kesselwagen<br>ab Raffinerie<br>oder Lager |                   | 70/72 MM<br>freier<br>Marktpreis |                     | lose<br>größere Mengen |                      |                   | Zylinder-<br>Flamm-o000 P.<br>neutral        | red oil<br>Nr. 5 - 6<br>Vise, 500<br>Exportpreis<br>fob. Sud-Texas |
|   | Schilling<br>je 100 kg                        | sfrs<br>je 100 kg | Lire<br>je 100 Liter             | Pesetas<br>je Liter | Lib £<br>je 20 Liter   | Yen<br>je 1000 Liter | s.d.<br>je gallon | Cents je gallon                              |  |
|   | MM.   | MF.               | Dw.                              |                     |                        |                      |                   | Dw.  | Dw.  |
| 1938 Ø                                  | 75,ab)  | 46,09             | 333                              | 0,76                |                        |                      |                   | 10,80  |  |
| 1950 Ø                                  | 218,5   | 61,36             | 10 691                           | 4,25                | 6,20                   | 15 023               | 2. 63/4           | 20,04  | 13,10  |
| 1954 Ø                                  | 483,2   | 56,11             | 11 619                           | 5,50                | 6,00                   | 30 928               | 2. 9 3/4          | 13,92  | 14,73  |
| 1957 Ø                                  | 367,1   | 53,36             | 13 174                           | 6,50                | 6,25                   | 33 462               | 3. 03/5           | 23,31  | 17,91  |
| 1958 Ø                                  | 367,1   | 50,47             | 13 175                           | 6,50                | 6,25a)                 | 30 444               | 3. 43/4           | 17,34a)                                      | 18,00  |
| 1959 Ø                                  | 367,1   | 47,67             | 11 883                           | 7,75                | 6,25                   | 35 710               |                   | 17,36a)                                      | 18,10  |
| 1959 Sept.                              | 367,1   | 46,73             | 11 800                           | 9,50                | 6,25                   | 36 900               | 3. 102/4          |  | 18,00  |
| Okt.                                    | 367,1   | 46,73             | 11 800                           | 9,50                | 6,25                   | 36 900               | 3. 62/4           | 18,00  | 18,00  |
| Nov.                                    | 367,1   | 46,73             | 11 800                           | 9,50                | 6,25                   | 36 900               | 3. 63/4           | 18,00  | 18,20  |
| Dez.                                    | 367,1   | 46,73             | 11 800                           | 9,50                | 6,25                   | 37 100               |                   | 19,00  | 19,00  |
| 1960 Jan.                               | 367,1   | 46,73             | 11 800                           |                     |                        |                      |                   | 19,00  | 19,00  |
| Febr.                                   | 367,1   | 46,73             | 11 800                           | 9,50                |                        | 37 200               |                   | 20,00  | 19,00  |
| Marz                                    | 367,1   | 46,73             | 11 550                           |                     |                        | 38 200               |                   | 20,00  | 19,00  |
| April                                   | 367,1   | 46,73             | 11 300                           |                     |                        | 37 433               |                   | 20,00  | 19,00  |
| Mai                                     | 367,1   | 46,73             | 11 242                           |                     |                        | 37 500               |                   | 20,00  | 19,00  |
| Juni                                    | 367,1   | 46,73             | 9 500                            |                     |                        |                      |                   | 20,00  | 20,50  |
| Juli                                    |   |                   | 9 500                            |                     |                        |                      |                   |  | 20,00  |
| Aug.                                    |   |                   |                                  |                     |                        |                      |                   |  |  |
| Sept.                                   |   |                   |                                  |                     |                        |                      |                   |  |  |
| Okt.                                    |   |                   |                                  |                     |                        |                      |                   |  |  |
| Nov.                                    |   |                   |                                  |                     |                        |                      |                   |  |  |
| Ungerechnete Preise für 100 Liter in DM |   |                   |                                  |                     |                        |                      |                   |  |  |
| 1950 Ø                                  | 33,88   | 43,08             | 71,84                            | -                   | 37,85                  | 17,53                | 47,5"             | 22,24  | 14,54  |
| 1959 Dez.                               | 43,13   | 32,95             | 79,28                            | 66,50               | 41,53                  |                      |                   | 21,08  | 21,08  |
| 1960 Marz                               | 43,04   | 32,85             | 77,58                            |                     |                        | 43,30                |                   | 22,19  | 21,08  |
| Juni                                    | 43,08   | 33,02             | 63,84                            |                     |                        | 43,41                |                   | 22,19  | 21,64  |

| Zeit                                 | noch: S c h m i e r o l |                            |  | Z e m e n t                       |   |       |  |                                     |                        |
|--------------------------------------|-------------------------|----------------------------|--|-----------------------------------|---|-------|--|-------------------------------------|------------------------|
|                                      | Frankreich              | Italien<br>Mailand         | FR-Deutschland<br>Hamburg                              | Ver. Staaten<br>New York          | Großbritannien<br>London  |       | Frankreich<br>Paris                                      | Niederlande                         | Osterreich<br>Wien     |
|                                      | Spindel-Nr. 1           | Zylinder-<br>dampfgeraingt | Großhandelspr.<br>bei Abn.von 10 t<br>fr.Empfangsstat. | Portland-<br>an Sacken<br>ab Verk | wasserabstoßend<br>Lieferung von 6 ts und mehr<br>in Jutesacken<br>ab Station Charing-Cross |       | Type 250/315<br>mit Papiersack<br>versteuert<br>frei Bau | Portland-<br>belgischer<br>frei Kai | Type 225               |
|                                      | MP)                     | Lire<br>je 100 kg          | RM/DM<br>je 10 t                                       | \$<br>je 170,55 kg                | s.d.<br>je 2240 lbs   |       | MP)  | fl<br>je 1000 kg                    | Schilling<br>je 100 kg |
|                                      | MP.                     | Dw.                        |  | Dw.                               | Dw.   |       | MP.  |                                     | MM.                    |
| 1938 Ø                               |                         | 651                        | 360,00   | 1,67                              | 42,0  |       |  | 11,75                               | 7,30b)                 |
| 1950 Ø                               | 55,26                   | 34 175                     | 600,14   | 3,16                              | 62,6  | 94,0  |  | 42,33                               | 28,67                  |
| 1954 Ø                               | 75,20                   | 33 000                     | 783,33   | 3,60                              | 96,3  | 128,9 |  | 53,81                               | 43,50                  |
| 1957 Ø                               | 91,88                   | 36 792                     | 796,25   | 4,26                              | 108,3   | 140,9 | 86,92  | 59,63                               | 46,80                  |
| 1958 Ø                               | 97,60                   | 36 479                     | 800,00   | 4,23                              | 112,0   | 144,6 | 93,25  | 60,00                               | 46,80                  |
| 1959 Ø                               | 102,40                  | 36 158                     | 800,00   | 4,29                              | 112,0   | 144,6 | 100,41   | 58,75                               | 46,80                  |
| 1959 Sept.                           | 102,40                  | 36 000                     | 800,00   | 4,29                              | 112,0   | 144,6 | 100,76   | 58,50                               | 46,80                  |
| Okt.                                 | 102,40                  | 36 000                     | 800,00   | 4,29                              | 112,0   | 144,6 | 100,76   | 58,50                               | 46,80                  |
| Nov.                                 | 102,40                  | 36 000                     | 800,00   | 4,29                              | 112,0   | 144,6 | 100,76   | 58,50                               | 46,80                  |
| Dez.                                 | 102,40                  | 35 750                     | 800,00   | 4,29                              | 112,0   | 144,6 | 100,76   | 58,50                               | 46,80                  |
| 1960 Jan.                            | 102,40                  | 35 750                     | 800,00   | 4,24                              | 112,0   | 144,6 | 101,12   | 58,50                               | 46,80                  |
| Febr.                                | 102,40                  | 35 750                     | 800,00   | 4,18                              | 110,0   | 142,6 | 101,12   | 58,50                               | 46,80                  |
| Marz                                 | 102,40                  | 35 750                     | 800,00   | 4,18                              | 110,0   | 142,6 | 101,12   | 57,75                               | 46,80                  |
| April                                | 102,40                  | 35 250                     | 800,00   | 4,18                              | 110,0   | 142,6 | 101,12   | 57,75                               | 46,80                  |
| Mai                                  | 103,40                  | 36 500                     | 800,00   | 4,18                              | 110,0   | 142,6 | 101,12   | 57,75                               | 46,80                  |
| Juni                                 | 103,40                  | 34 167                     | 800,00   | 4,18                              | 110,0   | 142,6 | 101,12   | 57,75                               | 46,80                  |
| Juli                                 |                         | 35 000                     | 800,00   | 4,18                              | 110,0   | 142,6 |  | 57,75                               | 46,80                  |
| Aug.                                 |                         |                            |  |                                   |   |       |  |                                     |                        |
| Sept.                                |                         |                            |  |                                   |   |       |  |                                     |                        |
| Okt.                                 |                         |                            |  |                                   |   |       |  |                                     |                        |
| Nov.                                 |                         |                            |  |                                   |   |       |  |                                     |                        |
| Ungerechnete Preise für 100 kg in DM |                         |                            |  |                                   |   |       |  |                                     |                        |
| 1950 Ø                               | 60,31                   | 229,66                     | 6,00   | 7,78                              | 3,59  | 5,44  |  | 4,68                                | 6,08                   |
| 1959 Dez.                            | 97,55                   | 240,20                     | 8,00   | 10,56                             | 6,43  | 8,30  |  | 6,47                                | 7,52                   |
| 1960 Marz                            | 87,02                   | 240,13                     | 8,00   | 10,29                             | 6,33  | 8,20  | 8,57   | 6,39                                | 7,51                   |
| Juni                                 | 87,98                   | 229,60                     | 8,00   | 10,29                             | 6,33  | 8,20  | 8,60   | 6,39                                | 7,51                   |

| Zeit                                 | noch: Z e m e n t                                   |  |                       |                     |                                 |   |                     | Mauersteine              |  |
|--------------------------------------|---|--|-----------------------|---------------------|---------------------------------|---|---------------------|--------------------------|--|
|                                      | Schweiz   | Italien<br>Mailand   | Spanien               | Libanon<br>Beirut   | Algerien<br>Algier              | Japan<br>Tokio                                      | Vietnam<br>Haiphong | Ver. Staaten<br>New York | Frankreich<br>Paris                              |
|                                      | ohne Verpackg.<br>nach Abzug von<br>Rabattu, Skonto | Portland-<br>Type 500<br>Fabrik-<br>verkaufspreis<br>frei Fahrzeug | "Aslani"              | Chekka              | Pointe<br>percade<br>versteuert | Portland-<br>in Sacken<br>c.i.f.<br>Jap. Hbf. Hafen | Japanischer         | normal                   | 60x10x220 mm<br>normal<br>versteuert<br>frei Bau |
|                                      | sfrs<br>je 10 t                                     | Lire<br>je 100 kg  | Pesetas<br>je 1000 kg | Lib £<br>je 1000 kg | MP)                             | Yen<br>je 1000 kg                                   | Plaster<br>je 50 kg | \$<br>je 1000 Stück      | MP)  |
|                                      | MP.   | Dw.  |                       |                     |                                 |   |                     |                          | MM.  |
| 1938 Ø                               | 318,90  | 18,0   | 80,2                  |                     | 2,74                            | 26  | 1,50                | 12,00                    |  |
| 1950 Ø                               | 543,72  | 961,0  | 285,8                 | 75,00               | 71,28                           | 5 006   | 49,38               | 25,67                    |  |
| 1954 Ø                               | 567,40  | 1094,5   | 597,2                 | 84,50               | 89,11                           | 8 743   | 73,52               | 28,17                    |  |
| 1957 Ø                               | 645,80  | 1074,0   | 717,0                 | 62,75               | 89,11                           | 7 125   | 72,81               | 30,84                    | 111,54   |
| 1958 Ø                               | 645,80  | 1034,4   | 717,0                 | 62,57a)             | 95,29                           | 7 149   | 69,64               | 30,97                    | 119,92   |
| 1959 Ø                               | 636,00  | 960,2  | 717,0                 | 60,42               | 95,81                           | 6 733   | 70,77a)             | 31,67                    | 124,74   |
| 1959 Sept.                           | 626,20  | 952,5  | 717,0                 | 60,00               | 95,81                           | 6 600   | 70,50               | 31,76                    | 129,89   |
| Okt.                                 | 626,20  | 952,5  | 717,0                 | 60,00               | 95,81                           | 6 600   | 70,50               | 31,76                    | 129,89   |
| Nov.                                 | 626,20  | 952,5  | 717,0                 | 60,00               | 95,81                           | 6 600   | 70,10               | 31,76                    | 129,89   |
| Dez.                                 | 626,20  | 902,5  | 717,0                 | 60,00               | 95,81                           | 6 600   | 70,10               | 31,76                    | 129,89   |
| 1960 Jan.                            | 626,20  | 902,5  | 717,0                 |                     |                                 |   |                     |                          |  |
| Febr.                                | 626,20  | 902,5  |                       |                     | 95,81                           | 6 600   | 70,10               | 25,51                    | 130,46   |
| Marz                                 | 626,20  | 902,5  |                       |                     | 95,81                           | 6 600   | 70,10               | 25,51                    | 130,46   |
| April                                | 626,20  | 872,5  |                       |                     | 95,81                           | 6 600   | 70,10               | 25,51                    | 130,46   |
| Mai                                  | 626,20  | 872,5  |                       |                     | 95,81                           | 6 600   | 70,10               | 25,51                    | 130,46   |
| Juni                                 | 626,20  | 872,5  |                       |                     | 95,81                           | 6 600   | 70,10               | 25,51                    | 130,46   |
| Juli                                 |   |  |                       |                     |                                 |   |                     |                          |  |
| Aug.                                 |   |  |                       |                     |                                 |   |                     |                          |  |
| Sept.                                |   |  |                       |                     |                                 |   |                     |                          |  |
| Okt.                                 |   |  |                       |                     |                                 |   |                     |                          |  |
| Nov.                                 |   |  |                       |                     |                                 |   |                     |                          |  |
| Ungerechnete Preise für 100 kg in DM |   |  |                       |                     |                                 |   |                     |                          |  |
| 1950 Ø                               | 5,22  | 6,46   | -                     | 9,16                | 8,62                            | 5,85  | 20,11               | 107,8129)                | 110,8229)  |
| 1959 Dez.                            | 6,04  | 6,06   | 5,02                  | 7,97                | 8,14                            | 7,70  | 11,68               | 133,8539)                | 110,8724)  |
| 1960 Marz                            | 6,02  | 6,06   |                       |                     |                                 |   |                     |                          |  |
| Juni                                 | 6,05  | 5,86   |                       |                     |                                 | 7,74  | 11,68               |                          |  |

| Zeit                                     | noch: Mauersteine                             |                              |                    |                                       |                      |                         | Dachziegel                            |                   |  |
|--|---|------------------------------|--------------------|---------------------------------------|----------------------|-------------------------|---------------------------------------|-------------------|--|
|  | Österreich Wien                               |                              | Schweiz            | Italien Mailand                       | Spanien              | Japan Tokio             | Frankreich Paris                      | Niederlande       | Österreich                               |
|  | normal  | Formsteine feuerfeste Ziegel | normal             | 6x11x23                               | normal               | gewöhnliche 1. Qualität | Tuiles mécaniques versteuert frei Bau | rote holländische | Falzziegel                               |
|  | Großhandelspreis einschließlich Lagerzuschlag |                              |                    | Ziegelei-Verkaufspreis frei Empfänger |                      | ab Werk                 |                                       | ab Werk           | Großhandelspreis zuzüglich Lagerzuschlag |
|  | Schilling je 1000 Stück                       | je 1000 kg                   | sfrs je 1000 Stück | Lire je 1000 Stück                    | Pesetas je 100 Stück | Yen je Stück            | NFp) je 1000 Stück                    | hfl je 1000 Stück | Schilling je 100 Stück                   |
|  | MM.   | MM.                          | ME.                | Dw.                                   |                      | MA.                     | ME.                                   |                   | MM.                                      |
| Originalpreise                           |   |                              |                    |                                       |                      |                         |                                       |                   |  |
| 1938 Ø                                   | 7,00b)  | 350b)                        | 53,8               | 120                                   | 7,40                 | .                       | .                                     | 38,08             | 14,5b)                                   |
| 1950 Ø                                   | 31,00   | 1 129                        | 92,8               | 7 535                                 | 36,25                | 4,89                    | .                                     | 122,50            | 78,6                                     |
| 1954 Ø                                   | 45,00   | 1 656                        | 97,0               | 8 445                                 | 47,88                | 6,00                    | .                                     | 151,83            | 117,0                                    |
| 1957 Ø                                   | 51,30   | 1 904                        | 107,0              | 8 840                                 | 72,04                | 6,83                    | 386,48                                | 161,96            | 130,0                                    |
| 1958 Ø                                   | 51,30   | 1 904                        | 107,0              | 8 788                                 | 61,33                | 6,79                    | 431,15                                | 162,56            | 130,0                                    |
| 1959 Ø                                   | 51,30   | 1 936                        | 107,0              | 8 542                                 | 70,77                | 6,70                    | 466,79                                | 165,13            | 130,0                                    |
| 1959 Sept.                               | 51,30   | 1 904                        | 107,0              | 8 450                                 | 70,85                | 6,70                    | 474,26                                | 168,00            | 130,0                                    |
| 1959 Okt.                                | 51,30   | 1 904                        | 107,0              | 8 650                                 | 69,75                | 6,70                    | 474,26                                | 168,00            | 130,0                                    |
| 1959 Nov.                                | 51,30   | 2 094                        | 107,0              | 8 650                                 | 69,75                | 6,70                    | 474,26                                | 168,00            | 130,0                                    |
| 1959 Dez.                                | 51,30   | 2 094                        | 107,0              | 8 650                                 | 69,75                | 6,70                    | 474,26                                | 167,00            | 130,0                                    |
| 1960 Jan.                                | 51,30   | 2 094                        | 107,0              | 8 650                                 | 69,75                | 7,00                    | 475,11                                | 162,50            | 130,0                                    |
| 1960 Febr.                               | 51,30   | 2 094                        | 107,0              | 8 650                                 |                      | 7,00                    | 475,11                                | 162,50            | 130,0                                    |
| 1960 März                                | 51,30   | 2 094                        | 107,0              | 8 650                                 |                      | 7,00                    | 475,11                                | 162,50            | 130,0                                    |
| 1960 April                               | 51,30   | 2 094                        | 107,0              | 8 850                                 |                      | 7,00                    | 475,11                                | 162,50            | 130,0                                    |
| 1960 Mai                                 | 51,30   | 2 094                        | 107,0              | 9 150                                 |                      | 7,00                    | 475,11                                | 162,50            | 130,0                                    |
| 1960 Juni                                | 51,30   | 2 094                        | 107,0              | 9 153                                 |                      |                         |                                       | 162,50            | 130,0                                    |
| 1960 Juli                                |   |                              |                    | 9 150                                 |                      |                         |                                       |                   |  |
| 1960 Aug.                                |   |                              |                    |                                       |                      |                         |                                       |                   |  |
| 1960 Sept.                               |   |                              |                    |                                       |                      |                         |                                       |                   |  |
| 1960 Okt.                                |   |                              |                    |                                       |                      |                         |                                       |                   |  |
| 1960 Nov.                                |   |                              |                    |                                       |                      |                         |                                       |                   |  |
| Ungerechnete Preise für 1000 Stück in LM |   |                              |                    |                                       |                      |                         |                                       |                   |  |
| 1950 Ø                                   | 65,75   | 24,1630)                     | 89,13              | 50,64                                 | -                    | 57,05                   | .                                     | 135,39            | 166,71                                   |
| 1959 Dez.                                | 82,45   | 33,6530)                     | 103,22             | 58,12                                 | 48,83                | 78,19                   | 403,17                                | 184,65            | 208,94                                   |
| 1960 März                                | 82,24   | 33,5930)                     | 102,90             | 58,10                                 |                      | 81,69                   | 403,77                                | 179,69            | 208,52                                   |
| 1960 Juni                                | 82,36   | 33,6230)                     | 103,42             | 61,51                                 |                      |                         |                                       | 179,74            | 208,70                                   |

| Zeit                                 | noch: Dachziegel   |  | Baukalk               |                       |  |                    | Teer   | Marmor   | Gips                           |
|--------------------------------------|--------------------|--|-----------------------|-----------------------|--|--------------------|--|--|--------------------------------|
|                                      | Schweiz            | Italien Mailand                              | BR-Deutschland Bayern | Ver. Staaten New York | Frankreich Paris                         | Spanien            | Frankreich Paris                                       | Italien Massa/Carrara  | Frankreich Paris               |
|                                      | Bitterschwanz      | Marsellier Form 13 1/2 St. je m <sup>2</sup> | Weißstuck- 31)        | pulversiert           | Losch-, 30/60 versteuert in Papiersacken | einheimischer fett | Straßen- halbflossig 120-3000 Visc. versteuert ab Werk | gelbweiß, la in Blocken von 151x249 mm frei Waggon Abgangstation | Pau-, fein versteuert frei Bau |
|                                      | sfrs je 1000 Stück | Lire je 1000 Stück                           | RM/DM je 1000 kg      | \$ je 2000 lbs        | NFp) je 1000 kg                          | Pesetas je 55 kg   | NFp) je 1000 kg  | Lire je m <sup>3</sup>   | NFp) je 100 kg                 |
|                                      | ME.                | Dw.  | ME.                   | ME.                   | ME.                                      | ME.                | ME.  | ME.  | ME.                            |
| 1938 Ø                               | .                  | 259  | 24,80                 | .                     | .  | 4,68               | 5,98   | .  | .                              |
| 1950 Ø                               | 135,7              | 21 585                                       | 37,00                 | 25,00                 | .  | 18,93              | 131,23   | 74 500   | .                              |
| 1954 Ø                               | 153,0              | 28 113                                       | 48,00                 | 25,00                 | .  | 30,59              | 144,65   | 82 000   | .                              |
| 1957 Ø                               | 168,0              | 25 785                                       | 52,15                 | 27,50                 | 71,14                                    | 44,12              | 148,59   | 86 000   | 60,49                          |
| 1958 Ø                               | 168,0              | 24 183                                       | 53,50                 | 26,41                 | 77,68                                    | 47,44              | 163,60   | 86 000   | 65,08                          |
| 1959 Ø                               | 168,0              | 23 708                                       | 53,50                 | 26,12                 | 83,63                                    | 42,63              | 183,38   | 86 000   | 72,92                          |
| 1959 Sept.                           | 168,0              | 24 000                                       | 53,50                 | 26,00                 | 83,93                                    | 44,00              | 183,38   | 86 000   | 73,18                          |
| 1959 Okt.                            | 168,0              | 25 500                                       | 53,50                 | 26,00                 | 83,93                                    | 38,50              | 183,38   | 86 000   | 73,18                          |
| 1959 Nov.                            | 168,0              | 25 500                                       | 53,50                 | 26,00                 | 83,93                                    | 38,50              | 183,38   | 86 000   | 73,18                          |
| 1959 Dez.                            | 168,0              | 25 500                                       | 53,50                 | 26,00                 | 83,83                                    | 38,50              | 183,38   | 86 000   | 73,18                          |
| 1960 Jan.                            | 168,0              | 26 500                                       | 63,50                 | 26,00                 | 84,31                                    | 38,50              | 183,38   | 86 000   | 73,57                          |
| 1960 Febr.                           | 168,0              | 26 500                                       | 63,50                 | 26,00                 | 84,31                                    |                    | 183,38   | 86 000   | 73,57                          |
| 1960 März                            | 168,0              | 26 500                                       | 63,50                 | 26,00                 | 84,31                                    |                    | 182,50p  | 86 000   | 73,57                          |
| 1960 April                           | 168,0              | 26 500                                       | 66,00                 | 26,00                 | 84,31                                    |                    | 182,50   | 86 000   | 73,57                          |
| 1960 Mai                             | 168,0              | 26 500                                       | 66,00                 | 26,00                 | 84,31                                    |                    | 182,50   | 86 000   | 73,57                          |
| 1960 Juni                            | 168,0              | 26 500                                       | 66,00                 | 26,00                 |  |                    | 182,50p  |  |                                |
| 1960 Juli                            |                    | 27 500                                       | 66,00                 | 26,00                 |  |                    |  |  |                                |
| 1960 Aug.                            |                    |  |                       |                       |  |                    |  |  |                                |
| 1960 Sept.                           |                    |  |                       |                       |  |                    |  |  |                                |
| 1960 Okt.                            |                    |  |                       |                       |  |                    |  |  |                                |
| 1960 Nov.                            |                    |  |                       |                       |  |                    |  |  |                                |
| Ungerechnete Preise für 100 kg in DM |                    |  |                       |                       |  |                    |  |  |                                |
| 1950 Ø                               | 130,2929)          | 145,0529)                                    | 3,70                  | 11,57                 | .  | -                  | 15,75  | 500,6430)  |                                |
| 1959 Dez.                            | 162,0629)          | 171,3329)                                    | 5,35                  | 12,04                 | 7,13                                     | 4,90               | 15,59  | 577,8330)  | 62,21                          |
| 1960 März                            | 161,5729)          | 178,0029)                                    | 6,35                  | 12,04                 | 7,17                                     |                    | 15,51  | 577,6630)  | 62,52                          |
| 1960 Juni                            | 162,3729)          | 178,0129)                                    | 6,60                  | 12,04                 |  |                    | 15,53  |  |                                |

| Zeit   | Glas                       |                             |                          |                        | Farbstoffe                   |                                   |                   |                                      |                 |
|--|----------------------------|-----------------------------|--------------------------|------------------------|------------------------------|-----------------------------------|-------------------|--------------------------------------|-----------------|
|  | BR-Deutschland             | Vereinigte Staaten New York |                          | Frankreich Paris       | Italien Mailand              | Vereinigte Staaten New York       |                   |                                      |                 |
|  | Fenster-DIN. 1249 2. Sorte | einfaches Fenster- Grad B   | Platten poliert 1/4 inch | einf. Fenster-         | Fenster- 2 - 4 mm stark weiß | Kristall- 4 - 8 mm stark fein 32) | Lithopone einfach | Mennige rot in Wagenladungen ab Werk | Ruß unrepresent |
|  | Erzeugerpreis              | ab Werk                     | 25/50 sq.ft.             | versteuert frei Bau    | "St. Gobain"                 | 6,96 qm-Platten ab Werk           |                   |                                      |                 |
|  | RM/DM je m <sup>2</sup>    | \$ je 50 sq. feet           | Cents je sq. foot        | NFp) je m <sup>2</sup> | Lire je m <sup>2</sup>       |                                   | \$ je 100 lbs     |                                      |                 |
|  | Dw.                        | Dw.                         | Dw.                      | ME.                    | Dw.                          | Dw.                               | Dw.               | Dw.                                  |                 |
| 1938 Ø   | 1,29                       | 2,54                        | 27,50                    | .                      | 18                           | .                                 | .                 | .                                    |                 |
| 1950 Ø   | 1,48                       | 5,70                        | 41,20                    | .                      | 683                          | 6 000                             | .                 | .                                    |                 |
| 1954 Ø   | 1,80                       | 6,75                        | 47,70                    | .                      | 595                          | 5 000                             | 8,00              | 12,88                                |                 |
| 1957 Ø   | 1,76                       | 7,30                        | 49,73                    | 4,76                   | 548                          | 5 000                             | 8,59              | 14,38                                |                 |
| 1958 Ø   | 1,79                       | 7,19                        | 49,55                    | 5,36                   | 548                          | 5 000                             | 8,75              | 14,38                                |                 |
| 1959 Ø   | 1,79                       | 7,90                        | 49,25                    | 5,69                   | 537                          | 5 000                             | 8,75              | 14,38                                |                 |
| 1959 Sept.                                       | 1,79                       | 7,90                        | 49,25                    | 5,72                   | 537                          | 5 000                             | 8,75              | 14,38                                |                 |
| 1959 Okt.  | 1,79                       | 7,90                        | 49,25                    | 5,72                   | 537                          | 5 000                             | 8,75              | 14,38                                |                 |
| 1959 Nov.  | 1,79                       | 7,88                        | 49,25                    | 5,72                   | 537                          | 5 000                             | 8,75              | 14,38                                |                 |
| 1959 Le  | 1,79                       | 7,88                        | 49,25                    | 5,72                   | 537                          | 5 000                             | 8,75              | 14,38                                |                 |
| 1960 Jan.  | 1,79                       | 7,88                        | 49,25                    | 5,72                   | 528                          | 5 500                             | 8,75              | 14,38                                |                 |
| 1960 Febr.                                       | 1,79                       | 7,88                        | 49,25                    | 5,72                   | 528                          | 5 500                             | 8,75              | 14,38                                |                 |
| 1960 März  | 1,79                       | 7,88                        | 49,25                    | 5,72                   | 528                          | 5 500                             | 8,75              | 14,38                                |                 |
| 1960 Apr.  | 1,79                       | 7,88                        | 49,25                    | 5,72                   | 528                          | 5 500                             | 8,75              | 14,38                                |                 |
| 1960 Mai   | 1,79                       | 7,88                        | 49,25                    | 5,72                   | 528                          | 5 500                             | 8,75              | 14,38                                |                 |
| 1960 Juni  | 1,79                       | 7,88                        | 49,25                    | 5,72                   | 528                          | 5 500                             | 8,75              | 14,38                                |                 |
| 1960 Juli  | 1,79                       | 7,88                        | 49,25                    | 5,72                   | 528                          | 5 500                             | 8,75              | 14,38                                |                 |
| 1960 Sept.                                       |                            |                             |                          |                        |                              |                                   |                   |                                      |                 |
| 1960 Okt.  |                            |                             |                          |                        |                              |                                   |                   |                                      |                 |
| 1960 Nov.  |                            |                             |                          |                        |                              |                                   |                   |                                      |                 |
| Ungerechnete Preise für 100 m <sup>2</sup> in DM |                            |                             |                          |                        |                              |                                   |                   |                                      |                 |
| 1950 Ø   | 148,00                     | 515,38                      | 1 862,62                 |                        | 548,98                       | 4 032,00                          |                   |                                      |                 |
| 1959 Dez.  | 179,00                     | 712,50                      | 2 226,55                 | 486,26                 | 360,81                       | 3 359,50                          | 81,0230)          | 133,1530)                            | 98,4330)        |
| 1960 März  | 179,00                     | 712,50                      | 2 226,55                 | 486,11                 | 354,66                       | 3 694,35                          | 81,0230)          | 133,1530)                            | 114,6330)       |
| 1960 Juni  | 179,00                     | 712,50                      |                          |                        |                              | 3 696,00                          | 81,0230)          | 133,1530)                            | 104,1730)       |

| H o l z        |   |  |  |  |   |                                  |  |                                     |                         |                                 |  |                               |  |
|----------------|---|--|--|--|---|----------------------------------|--|-------------------------------------|-------------------------|---------------------------------|--|-------------------------------|--|
| Zeit           | BR-Deutschland<br>Bayern                            |  | Vereinigte Staaten                         |  |   |                                  | Schweden   |                                     |                         |                                 |  |                               |  |
|                | Fichten- und<br>Tannenbretter<br>3")<br><br>ab Werk | Douglastanne<br>Common Nr. 1<br>trocken<br>2"x4"x16's, s4s | Weißfichte<br>Ponderosa<br>1"x8", 2s od 4s | Gelbfichte<br>Common Nr. 2<br>Southern<br>1"x8", s4s | New York                                  |                                  | Kiefer<br>2 1/2"x7 u/s   | Kiefer und<br>Fichte<br>2 1/2 x 7 V | Fichte<br>2 1/2x7 u/s   |                                 |  |                               |  |
|                |   |  |  |  | Fichte                                    | Eiche<br>Dielen                  |  |                                     |                         |                                 |  |                               |  |
|                |   |  |  |  | loco<br>ab Werk                           |                                  |  |                                     |                         |                                 |  |                               |  |
| RM/DM<br>je m³ |   | \$ je 1000 board feet (2,36 m³)                            |  |  |   |                                  | Exportnotierung, f.o.b. Harnosand-Distrikt<br>skr je standard (4,672 m³) |                                     |                         |                                 |  |                               |  |
| Originalpreise |   |  |  |  |   |                                  |  |                                     |                         |                                 |  |                               |  |
| 1938 Ø         | 53,00   | 20,34  | 17,68                                      | 18,59  | 75,39                                     | 198,23                           | 237  | 196                                 | 233                     |                                 |  |                               |  |
| 1950 Ø         | 89,04   | 76,99  | 71,27                                      | 74,36  | 81,22                                     | 177,75                           | 788  | 705                                 | 740                     |                                 |  |                               |  |
| 1954 Ø         | 140,26  | 74,22  | 71,08                                      | 73,91  |   |                                  | 1 158  | 999                                 | 1 048                   |                                 |  |                               |  |
| 1957 Ø         | 159,28  | 79,65  | 71,28                                      | 77,55  | 92,98                                     | 175,90                           | 1 194  | 980                                 | 1 060                   |                                 |  |                               |  |
| 1958 Ø         | 157,64  | 77,89  | 68,70                                      | 76,08  | 92,95                                     | 169,60                           | 1 162  | 901                                 | 1 009                   |                                 |  |                               |  |
| 1959 Ø         | 151,55  | 85,85  | 78,41                                      | 80,67  | 95,75                                     | 177,33                           | 1 153  | 832                                 | 930                     |                                 |  |                               |  |
| 1959 Sept.     | 150,92  | 88,64  | 79,10                                      | 82,33  | 97,50                                     | 178,00                           | 1 135  | 855                                 | 950                     |                                 |  |                               |  |
| Okt.           | 150,77  | 87,10  | 76,65                                      | 82,46  | 98,00                                     | 178,00                           | 1 195  | 875                                 | 985                     |                                 |  |                               |  |
| Nov.           | 150,77  | 82,33  | 75,66                                      | 82,27  | 98,00                                     | 178,00                           | 1 200  | 890                                 | 1 000                   |                                 |  |                               |  |
| Dez.           | 150,77  | 82,60  | 75,50                                      | 82,27  | 98,00                                     | 180,00                           | 1 205  | 905                                 | 1 030                   |                                 |  |                               |  |
| 1960 Jan.      | 150,77  | 83,46  | 76,06                                      | 81,91  | 98,00                                     | 180,00                           | 1 25   | 920                                 | 1 045                   |                                 |  |                               |  |
| Febr.          | 150,92  | 83,54  | 78,42                                      | 80,95  | 97,00                                     | 180,00                           | 1 240  | 950                                 | 1 030                   |                                 |  |                               |  |
| Marz           | 151,23  | 83,19  | 79,68                                      | 80,54  | 96,33                                     | 186,67                           | 1 250  | 955                                 | 1 030                   |                                 |  |                               |  |
| April          | 152,00  | 83,19p   | 79,68p                                     | 80,75p   | 95,00                                     | 190,00                           | 1 255  | 955                                 | 1 045                   |                                 |  |                               |  |
| Mai            | 152,54  |  |  |  | 95,00                                     | 190,00                           | 1 260  | 965                                 | 1 050                   |                                 |  |                               |  |
| Juni           | 152,54  |  |  |  | 95,00                                     | 187,00                           |  |                                     |                         |                                 |  |                               |  |
| Juli           | 152,77  |  |  |  | 95,00p                                    | 187,00p                          |  |                                     |                         |                                 |  |                               |  |
| Aug.           |   |  |  |  |   |                                  |  |                                     |                         |                                 |  |                               |  |
| Sept.          |   |  |  |  |   |                                  |  |                                     |                         |                                 |  |                               |  |
| Okt.           |   |  |  |  |   |                                  |  |                                     |                         |                                 |  |                               |  |
| Nov.           |   |  |  |  |   |                                  |  |                                     |                         |                                 |  |                               |  |
| 1950 Ø         | 89,04   | 137,04   | 126,85                                     | 132,35   | 134,19                                    | 352,83                           | 136,92   | 122,50                              | 128,58                  |                                 |  |                               |  |
| 1959 Dez.      | 150,77  | 147,02   | 144,38                                     | 146,43   | 174,43                                    | 320,38                           | 207,70   | 155,99                              | 177,53                  |                                 |  |                               |  |
| 1960 Marz      | 151,23  | 148,06   | 141,92                                     | 143,35   | 171,46                                    | 332,26                           | 215,52   | 164,66                              | 177,59                  |                                 |  |                               |  |
| Juni           | 152,54  |  |  |  | 169,09                                    | 332,84                           |  |                                     |                         |                                 |  |                               |  |
| noch: H o l z  |   |  |  |  |   |                                  |  |                                     |                         |                                 |  |                               |  |
| Zeit           | Finnland  |  | Großbritannien<br>Liverpool                |  |   | Frankreich                       |  |                                     |                         |                                 |  |                               |  |
|                | Gruben-<br>Bretter<br>ungehobelt                    | Fichte   | Tiama<br>Goldküste                         | Iroko  | Mahagoni<br>Lagos<br>Handels-<br>qualität | Gruben-<br>geschalt<br>I. Klasse | Fichte u. Tanne<br>zur Papier-<br>herstellung                            | Tanne<br>geschnitten                | Eiche                   |                                 |  |                               |  |
|                |   |  |  |  |   |                                  |  |                                     |                         | Exportdurchschnittspreis f.o.b. |  | versteuert<br>ab Sägewerk     |  |
|                |   |  |  |  |   |                                  |  |                                     |                         | Fmk<br>je 6,1163 m³ je standard |  | £.s.d. je 2240 lbs            |  |
| Originalpreise |   |  |  |  |   |                                  |  |                                     |                         |                                 |  |                               |  |
| 1938 Ø         | 9 000   | 28 000   | 16.10.00                                   | 19.10.00   | 22.7.10                                   | 1,92                             | 1,10   | 48,74                               | 89,76                   |                                 |  |                               |  |
| 1950 Ø         | 12 900  | 45 100   | 22.9.7                                     | 18.17.3  | 22.7.10                                   | 18,31                            | 14,64  | 140,20                              | 173,95                  |                                 |  |                               |  |
| 1954 Ø         | 16 208  | 49 440   | 18.10.7                                    | 16.17.2  | 24.13.4                                   | 37,35                            | 43,66  | 179,43                              | 221,19                  |                                 |  |                               |  |
| 1957 Ø         | 19 567  | 58 408   | 17.8.8                                     | 17.1.6   | 24.13.0                                   | 46,19                            | 49,40  | 186,91                              | 233,83                  |                                 |  |                               |  |
| 1958 Ø         | 16 917  | 50 558   | 15.3.11                                    | 15.14.6  | 23.4.2                                    | 48,95                            | 50,00  | 180,17                              | 230,66                  |                                 |  |                               |  |
| 1959 Sept.     | 16 200  | 50 900   | 14.17.0                                    | 16.4.0   | 22.10.0                                   | 49,68                            | 50,60  | 179,77                              | 230,96                  |                                 |  |                               |  |
| Okt.           | 16 300  | 51 000   | 15.13.6                                    | 16.16.0  | 22.0.0                                    | 49,68                            | 49,41  | 178,58                              | 228,58                  |                                 |  |                               |  |
| Nov.           | 16 700  | 51 200   | 14.17.10                                   | 15.12.0  | 25.0.0                                    | 49,68                            | 49,41  | 178,58                              | 228,58                  |                                 |  |                               |  |
| Dez.           | 16 000  | 52 300   | 15.13.6                                    | 15.12.0  | 23.10.0                                   | 49,68                            | 49,41  | 178,58                              | 228,58                  |                                 |  |                               |  |
| 1960 Jan.      | 15 500  | 52 700   | 14.17.0                                    | 16.4.0   | 24.0.0                                    | 49,68                            | 49,41  | 179,77                              | 228,58                  |                                 |  |                               |  |
| Febr.          | 16 500  | 54 700   | 16.10.0                                    | 17.2.0   | 25.10.0                                   | 49,68                            | 49,41  | 179,77                              | 228,58                  |                                 |  |                               |  |
| Marz           | 16 100  | 51 700   | 15.13.6                                    | 16.10.0  | 25.0.0                                    | 49,68                            | 49,41  | 182,15                              | 228,58                  |                                 |  |                               |  |
| April          | 15 800  | 57 500   | 15.15.3                                    | 15.18.0  | 24.0.0                                    | 49,68                            | 49,41  | 184,53                              | 228,58                  |                                 |  |                               |  |
| Mai            | 14 600  | 55 600   | 16.10.0                                    | 15.4.0   | 27.0.0                                    | 49,68                            | 49,41  | 184,53                              | 233,33                  |                                 |  |                               |  |
| Juni           |   |  | 15.13.6                                    | 16.10.0  | 25.0.0                                    | 49,68p                           | 49,41p   | 183,10p                             | 235,72p                 |                                 |  |                               |  |
| Juli           |   |  |  |  |   |                                  |  |                                     |                         |                                 |  |                               |  |
| Aug.           |   |  |  |  |   |                                  |  |                                     |                         |                                 |  |                               |  |
| Sept.          |   |  |  |  |   |                                  |  |                                     |                         |                                 |  |                               |  |
| Okt.           |   |  |  |  |   |                                  |  |                                     |                         |                                 |  |                               |  |
| Nov.           |   |  |  |  |   |                                  |  |                                     |                         |                                 |  |                               |  |
| 1950 Ø         | 26,87   | 109,44   | 112,68                                     | 157,99   | 135,80                                    | 21,97                            | 17,57  | 58,49                               | 107,71                  |                                 |  |                               |  |
| 1959 Dez.      | 34,33   | 146,92   | 106,25                                     | 125,46   | 144,80                                    | 42,23                            | 42,00  | 151,81                              | 194,32                  |                                 |  |                               |  |
| 1960 Marz      | 34,55   | 145,24   | 106,50                                     | 133,00   | 144,80                                    | 42,22                            | 41,99  | 154,80                              | 194,26                  |                                 |  |                               |  |
| Juni           |   |  | 106,39                                     | 132,86   | 144,66                                    | 42,27                            | 42,04  | 160,04                              | 200,56                  |                                 |  |                               |  |
| noch: H o l z  |   |  |  |  |   |                                  |  |                                     |                         |                                 |  |                               |  |
| Zeit           | Frankreich  |  |  |  |   | Belgien<br>Antwerpen             |  | Osterreich<br>Wien                  | Schweiz                 |                                 |  |                               |  |
|                | Acajou<br>mit Rinde                                 | Tiama  | Iroko                                      | Mahagoni<br>I. Qualitat                              | Makoré                                    | Stamm mit Rinde                  | Limba<br>Schnittware   | Pichte u. Tanne                     | Bauholz<br>und Nutzholz |                                 |  |                               |  |
|                |   |  |  |  |   |                                  |  |                                     |                         | ab Westafrika<br>c.i.f.         |  | waggonverladen<br>ab Sägewerk |  |
|                |   |  |  |  |   |                                  |  |                                     |                         | Nfd)                            |  | Schilling<br>je m³            |  |
| je 1000 kg     |   | CFA-frs je m³  |  |  | bfrs je m³                                |                                  | sfrs<br>je m³  |                                     |                         |                                 |  |                               |  |
| Originalpreise |   |  |  |  |   |                                  |  |                                     |                         |                                 |  |                               |  |
| 1938 Ø         | 170,66  | 5 500c)  | 850  | 7 900c)  | 825                                       | 458a)                            | 71,0b)   | 33,19                               |                         |                                 |  |                               |  |
| 1950 Ø         | 243,98  | 4 897  | 6 300c)                                    | 7 198  | 5 750c)                                   | 1 935                            | 292,7  | 58,83                               |                         |                                 |  |                               |  |
| 1954 Ø         | 281,30  | 4 333  | 6 333                                      | 6 094  | 6 906                                     | 2 304                            | 704,2  | 79,43                               |                         |                                 |  |                               |  |
| 1957 Ø         | 286,23  | 5 360  | 6 663                                      | 6 954  | 7 777                                     | 2 638                            | 890,8  | 104,11                              |                         |                                 |  |                               |  |
| 1958 Ø         | 300,10  | 5 152  | 6 756                                      | 7 575  | 8 406                                     | 2 525                            | 869,2  | 101,28                              |                         |                                 |  |                               |  |
| 1959 Sept.     | 300,60  | 5 100  | 6 750                                      | 7 400  | 8 250                                     | 2 621                            | 827,5  | 97,04                               |                         |                                 |  |                               |  |
| Okt.           | 312,51  | 5 100  | 6 750                                      | 7 400  | 8 250                                     | 2 800                            | 820,0  | 96,30                               |                         |                                 |  |                               |  |
| Nov.           | 312,51  | 5 100  | 6 750                                      | 7 400  | 8 250                                     | 2 800                            | 820,0  | 96,51                               |                         |                                 |  |                               |  |
| Dez.           | 312,51  | 5 100  | 6 875                                      | 7 500  | 9 250                                     | 2 800                            | 820,0  | 96,51                               |                         |                                 |  |                               |  |
| 1960 Jan.      | 318,46  | 5 250  | 7 250                                      | 8 750  | 9 250                                     | 2 800                            | 820,0  | 96,51                               |                         |                                 |  |                               |  |
| Febr.          | 318,46  | 5 500  | 7 250                                      | 8 750  | 9 250                                     | 3 000                            | 820,0  | 99,71                               |                         |                                 |  |                               |  |
| Marz           | 318,46  | 5 500  | 7 750                                      | 8 750  | 9 250                                     | 3 200                            | 820,0  | 99,71                               |                         |                                 |  |                               |  |
| April          | 327,39  | 5 500  | 8 000                                      | 9 500  | 9 250                                     | 4 725                            | 820,0  | 99,71                               |                         |                                 |  |                               |  |
| Mai            | 327,39  | 5 500  | 8 000                                      | 9 750  | 9 250                                     | 4 725                            | 820,0  | 99,71                               |                         |                                 |  |                               |  |
| Juni           | 327,39p   | 5 500  | 8 000                                      | 9 750  | 9 250                                     | 4 725                            | 830,0  | 101,20p                             |                         |                                 |  |                               |  |
| Juli           |   |  |  |  |   | 3 000                            | 840,0  |                                     |                         |                                 |  |                               |  |
| Aug.           |   |  |  |  |   | 4 775                            |  |                                     |                         |                                 |  |                               |  |
| Sept.          |   |  |  |  |   |                                  |  |                                     |                         |                                 |  |                               |  |
| Okt.           |   |  |  |  |   |                                  |  |                                     |                         |                                 |  |                               |  |
| Nov.           |   |  |  |  |   |                                  |  |                                     |                         |                                 |  |                               |  |
| 1950 Ø         | 103,01  | 132,00   | 151,20                                     | 189,60   | 138,00                                    | 162,54                           | 62,08  | 56,51                               |                         |                                 |  |                               |  |
| 1959 Dez.      | 133,63  | 86,77  | 116,97                                     | 127,61   | 157,38                                    | 233,58                           | 131,79   | 93,10                               |                         |                                 |  |                               |  |
| 1960 Marz      | 136,13  | 93,58  | 131,86                                     | 148,87   | 157,38                                    | 250,89                           | 395,15   | 131,53                              |                         |                                 |  |                               |  |
| Juni           | 140,11  | 93,58  | 136,11                                     | 165,89   | 157,38                                    | 250,92                           | 399,38   | 134,85                              |                         |                                 |  |                               |  |



| noch: H o l z                        |   |  |  |  |  |  |                         |  |                            |
|--------------------------------------|---|--|--|--|--|--|-------------------------|--|----------------------------|
| Zeit                                 | Italien   |  |  |  |  |  | Kanada                  |  |                            |
|                                      | Belluno   | Turin  |  |  | Mailand  | Nußbaum-   | Kastanien-              | Kiefer-                                | Fichte-                    |
|                                      | Tannen-<br>la Bretter<br>4 m lang,<br>20-60 mm stark<br>frei Verladestation | Larchen-<br>la, 4 m lang<br>20-60 mm stark                                     | Buchen-<br>slowenische<br>prima Qualität                                       | Eichen-<br>Importware  | Tannen-<br>Bretter   | Bretter<br>inländische   | Bretter                 | Common 1<br>1"x8", 8/16"<br>34)        | handelsüblich<br>1" x 6/7" |
|                                      | ab Lager  |  |  |  |  |  | kan. \$ je 1000 bd. ft. |  |                            |
| Lire je m³                           |   |  |  |  |  |  |                         |  |                            |
| Originalpreise                       |   |  |  |  |  |  |                         |  |                            |
| 1948                                 | 480   | 640  | 53 225   | 68 000   | 38 458   | 44 838   | 24 083                  | .                                      | 18,50                      |
| 1950                                 | 28 125  | 38 750   | 73 716   | 99 900   | 51 472   | 57 500   | 29 855                  | 165,00                                 | 67,08                      |
| 1954                                 | 43 344  | 53 990   |  |  |  |  |                         |  | 81,92                      |
| 1957                                 | 47 427  | 60 000   | 73 500   | 93 500   | 57 000   | 62 500   | 31 500                  | 180,00                                 | 88,44                      |
| 1958                                 | 47 506  | 60 000   | 73 500   | 96 063   | 57 000   | 62 500   | 31 500                  | 180,00                                 | 84,83                      |
| 1959                                 | 47 525  | 60 000   | 73 500   | 96 500   | 57 000   | 62 292   | 31 500                  | 184,67                                 | 85,50                      |
| 1959 Sept.                           | 47 625  | 60 000   | 73 500   | 96 500   | 57 000   | 62 500   | 31 500                  | 187,00                                 | 85,50                      |
| Okt.                                 | 47 625  | 60 000   | 73 500   | 96 500   | 57 000   | 62 500   | 31 500                  | 187,00                                 | 85,50                      |
| Nov.                                 | 47 625  | 60 000   | 73 500   | 96 500   | 57 000   | 62 500   | 31 500                  | 187,00                                 | 85,50                      |
| Dez.                                 | 47 625  | 60 000   | 73 500   | 96 500   | 57 000   | 60 000   | 31 500                  | 187,00                                 | 85,50                      |
| 1960 Jan.                            | 47 625  | 60 000   | 73 500   | 96 500   | 58 000   | 60 000   | 32 500                  | 187,00                                 | 85,50                      |
| Febr.                                | 47 500  | 60 000   | 73 500   | 96 500   | 58 000   | 60 000   | 32 500                  | 187,00                                 | 85,50                      |
| Marz                                 | 47 500  | 60 000   | 73 500   | 96 500   | 58 000   | 60 000   | 32 500                  |  |                            |
| April                                | 47 500  | 61 000   | 73 500   | 96 500   | 58 000   | 60 000   | 32 500                  |  |                            |
| Mai                                  | 47 500  | 61 000   | 73 500   | 96 500   | 59 000   | 60 000   | 32 500                  |  |                            |
| Juni                                 |   |  | 73 500   | 96 500   | 59 000   | 60 000   | 32 500                  |  |                            |
| Juli                                 |   |  |  | 96 500   | 59 200   | 60 000   | 32 500                  |  |                            |
| Aug.                                 |   |  |  |  |  |  |                         |  |                            |
| Sept.                                |   |  |  |  |  |  |                         |  |                            |
| Okt.                                 |   |  |  |  |  |  |                         |  |                            |
| Nov.                                 |   |  |  |  |  |  |                         |  |                            |
| Umgerechnete Preise für 1 m³ in DM   |   |  |  |  |  |  |                         |  |                            |
| 1950                                 | 189,05  | 260,40   | 357,67   | 456,96   | 258,40   | 301,31   | 161,84                  |  | 109,39                     |
| 1959 Dez.                            | 319,99  | 403,14   | 493,85   | 648,38   | 382,98   | 403,14   | 211,65                  | 347,52                                 | 158,89                     |
| 1960 Marz                            | 319,99  | 403,14   | 493,85   | 648,38   | 382,98   | 403,14   | 211,65                  |  |                            |
| Juni                                 |   |  | 493,12   | 648,19   | 382,98   | 403,02   | 218,30                  |  |                            |
| Holzschliff                          |   |  |  |  |  |  |                         |  |                            |
| Zeit                                 | BR-Deutschland  | Ver. Staaten   | Großbritannien   | Frankreich   | Norwegen   | Schweden   | Finnland                | Italien                                |                            |
|                                      | normaler<br>Handels-<br>100/100<br>Fabrikverks.<br>frei Verladestat.        | einheimischer<br>Nr. 1<br>Lufttrocken<br>frei Empfänger                        | skandinavischer<br>Kontraktpreis<br>auf Ostküste UK<br>Trockengewicht          | Importierter<br>mechanisch<br>getrocknet<br>c.f. Import-<br>Hafen/Grenze | weiß<br>90/100 trocken<br>nach UK.                                 | naß<br>Exportpreis<br>f.o.b.                                       | getrocknet              | importierter<br>Tannen-<br>lufttrocken | einheimischer<br>Pappel-   |
|                                      | RM/DM<br>je 100 kg  | \$<br>je 2000 lbs  | L.s.d.<br>je 2240 lbs  | MFd)<br>je 120 kg  | nkr<br>je 1016 kg  | skr<br>je 1000 kg  | Fmk<br>je 1000 kg       | Lire je 100 kg                         | Dw.                        |
|                                      | Dw.   | Dw.  | Dw.  | Dw.  | Dw.  | Dw.  | Dw.                     | Dw.                                    | Dw.                        |
| Originalpreise                       |   |  |  |  |  |  |                         |  |                            |
| 1948                                 | 11,68   | 25,00  |  | 60,9   | 36   |  |                         |  |                            |
| 1950                                 | 32,40   | 69,23  | 22,18. 5   | 23,00  | 344,4  | 254  |                         | 5 474                                  | 6 692                      |
| 1954                                 | 42,30   | 81,25  | 27,10. 0   | 28,85  | 550,0  | 342  | 14 450                  | 6 198                                  | 6 948                      |
| 1957                                 | 46,54   | 86,25  | 32,12. 6   | 35,37  | 652,5  | 382  | 18 108                  | 6 750                                  | 7 150                      |
| 1958                                 | 47,64   | 86,25  | 32,12. 6   | 35,44  | 652,5  | 382  | 18 108                  | 6 517                                  | 6 782                      |
| 59                                   | 47,64   | 86,25  | 32,12. 0   | 42,20  | 571,0  | 334  | 18 558                  | 5 997                                  | 6 304                      |
| 1959 Sept.                           | 39,14   | 86,25  | 28,10. 0   | 42,15  | 571,0  | 326  | 18 700                  | 6 000                                  | 6 250                      |
| Okt.                                 | 38,90   | 86,25  | 28,10. 0   | 42,15  | 571,0  | 331  | 18 300                  | 6 000                                  | 6 273                      |
| Nov.                                 | 39,40   | 86,25  | 28,10. 0   | 42,15  | 571,0  | 323  | 18 600                  | 6 000                                  | 6 350                      |
| Dez.                                 | 39,40   | 86,25  | 28,10. 0   | 42,15  | 571,0  | 332  | 18 600                  | 6 000                                  | 6 350                      |
| 1960 Jan.                            | 39,29   | 86,25  | 28,10. 0   | 42,15  | 571,0  | 335  | 18 700                  | 6 250                                  | 6 350                      |
| Febr.                                | 39,29   | 86,25  | 28,10. 0   | 42,15  | 571,0  | 344  | 18 900                  | 6 250                                  | 6 350                      |
| Marz                                 | 39,29   | 86,25  | 28,10. 0   | 42,15  | 571,0  | 343  | 19 300                  | 6 175                                  | 6 500                      |
| April                                | 39,29   | 86,25  | 28,10. 0   | 42,15  | 571,0  | 341  | 19 700                  | 6 150                                  | 6 500                      |
| Mai                                  | 39,29   | 86,25  | 28,10. 0   | 41,10  | 571,0  |  | 18 800                  | 6 113                                  | 6 500                      |
| Juni                                 | 40,06   | 86,25  | 28,10. 0   |  | 571,0  |  |                         | 6 000                                  | 6 481                      |
| Juli                                 |   |  | 28,10. 0   |  |  |  |                         |  | 6 425                      |
| Aug.                                 |   |  |  |  |  |  |                         |  |                            |
| Sept.                                |   |  |  |  |  |  |                         |  |                            |
| Okt.                                 |   |  |  |  |  |  |                         |  |                            |
| Nov.                                 |   |  |  |  |  |  |                         |  |                            |
| Umgerechnete Preise für 100 kg in DM |   |  |  |  |  |  |                         |  |                            |
| 1950                                 | 32,90   | 32,05  | 26,55  | 37,60  | 19,93  | 20,82  |                         | 36,79                                  | 44,97                      |
| 1959 Dez.                            | 39,40   | 39,93  | 32,74  | 35,83  | 32,81  | 26,74  | 24,41                   | 40,31                                  | 42,67                      |
| 1960 Marz                            | 39,76   | 39,93  | 32,74  | 35,83  | 32,83  | 27,63  | 25,99                   | 41,48                                  | 43,66                      |
| Juni                                 | 40,06   | 39,93  | 32,78  |  | 32,83  |  |                         | 41,08                                  | 43,55                      |
| Sulfat-Zellstoff                     |   |  |  |  |  |  |                         |  |                            |
| Zeit                                 | BR-Deutschland  | Vereinigte Staaten   | Kanada   | Großbritannien   | Frankreich   | Niederlande  |                         |  |                            |
|                                      | La ungebleicht<br>absolut trocken<br>Großhandelspr.<br>frei Verladestat.    | ungebleicht<br>Lufttrocken<br>frei Verbraucher<br>einschließlich Basisfrachten | ungebleicht<br>Lufttrocken<br>frei Verbraucher<br>einschließlich Basisfrachten | skandinavischer<br>Kontraktpreis<br>c.f. Ostküste UK<br>Trockengewicht   | Importiert<br>ungebleicht<br>c.f. Importhafen<br>oder<br>ab Grenze | Importiert<br>ungebleicht<br>c.f. Importhafen<br>oder<br>ab Grenze |                         |  |                            |
|                                      | RM/DM<br>je 100 kg  | \$<br>je 2000 lbs  | L.s.d.<br>je 2240 lbs  | MFd)<br>je 120 kg  | nkr<br>je 1016 kg  | skr<br>je 1000 kg  | Fmk<br>je 1000 kg       | Lire je 100 kg                         | Dw.                        |
|                                      | Dw.   | Dw.  | Dw.  | Dw.  | Dw.  | Dw.  | Dw.                     | Dw.                                    | Dw.                        |
| Originalpreise                       |   |  |  |  |  |  |                         |  |                            |
| 1938                                 | 22,73   | 47,7   | 57,4   | 48,20  | 12,1. 3  | 13,13. 0   |                         |  |                            |
| 1950                                 | 55,17   | 106,2  | 122,8  | 115,03   | 37,7. 7  | 59,15. 0   | 42,29                   | 50,70                                  | 48,58                      |
| 1954                                 | 76,49   | 120,6  | 140,0  | 116,59   | 47,0. 0  | 57,1. 3  | 46,10                   | 56,38                                  | 56,17                      |
| 1957                                 | 84,88   | 131,3  | 151,7  | 125,81   | 49,15. 8   | 60,0. 0  | 48,28                   | 62,77                                  | 59,44                      |
| 1958                                 | 82,25   | 135,0  | 155,0  | 130,88   | 47,6. 3  | 57,10. 0   | 53,13                   | 68,53                                  | 59,01                      |
| 1959                                 | 69,50   | 135,0  | 155,0  | 139,50   | 45,0. 0  | 55,0. 0  | 65,69                   | 80,47                                  | 52,56                      |
| 1959 Sept.                           | 68,50   | 135,0  | 155,0  | 128,50   | 44,10. 0   | 54,10. 0   | 65,00                   | 79,84                                  | 52,25                      |
| Okt.                                 | 68,50   | 135,0  | 155,0  | 127,80   | 44,10. 0   | 54,10. 0   | 65,00                   | 79,84                                  | 52,25                      |
| Nov.                                 | 68,50   | 135,0  | 155,0  | 128,20   | 44,10. 0   | 54,10. 0   | 65,00                   | 79,84                                  | 52,25                      |
| Dez.                                 | 68,50   | 135,0  | 155,0  | 128,20   | 44,10. 0   | 54,10. 0   | 65,00                   | 79,84                                  | 52,25                      |
| 1960 Jan.                            | 68,50   | 135,0  | 155,0  | 128,20   | 44,10. 0   | 54,10. 0   | 65,00                   | 79,84                                  | 52,25                      |
| Febr.                                | 68,50   | 135,0  | 155,0  | 128,20   | 44,10. 0   | 54,10. 0   | 65,00                   | 79,84                                  | 52,25                      |
| Marz                                 | 68,50   | 135,0  | 155,0  | 128,20   | 44,10. 0   | 54,10. 0   | 65,00                   | 79,84                                  | 52,25                      |
| April                                | 68,50   | 135,0  | 155,0  | 128,20   | 44,10. 0   | 54,10. 0   | 65,00                   | 79,84                                  | 52,25                      |
| Mai                                  | 70,00   | 135,0  | 155,0  | 128,20   | 44,10. 0   | 54,10. 0   | 65,00                   | 79,84                                  | 52,25                      |
| Juni                                 | 70,00   | 135,0  | 155,0  | 128,20   | 44,10. 0   | 54,10. 0   | 65,00                   | 79,84                                  | 52,25                      |
| Juli                                 | 71,50   | 135,0  | 155,0  | 128,20   | 44,10. 0   | 54,10. 0   | 65,00                   | 79,84                                  | 52,25                      |
| Aug.                                 |   |  |  |  |  |  |                         |  |                            |
| Sept.                                |   |  |  |  |  |  |                         |  |                            |
| Okt.                                 |   |  |  |  |  |  |                         |  |                            |
| Nov.                                 |   |  |  |  |  |  |                         |  |                            |
| Umgerechnete Preise für 100 kg in DM |   |  |  |  |  |  |                         |  |                            |
| 1950                                 | 55,17   | 49,14  | 56,84  | 44,32  | 43,26  | 69,16  | 50,87                   | 60,84                                  | 53,70                      |
| 1959 Dez.                            | 68,50   | 62,50  | 71,76  | 62,02  | 51,12  | 62,61  | 55,25                   | 67,87                                  | 57,77                      |
| 1960 Marz                            | 68,50   | 62,50  | 71,76  | 61,99  | 50,49  | 62,61  | 57,56                   | 69,19                                  | 56,39                      |
| Juni                                 | 70,00   | 62,50  | 71,76  |  | 53,49  | 64,99  |                         |  | 56,41                      |

| noch: Sulfat-Zellstoff               |                         |   |                |                                    |                |           |                        |  |                    |              |       |
|--------------------------------------|-------------------------|---|----------------|------------------------------------|----------------|-----------|------------------------|--|--------------------|--------------|-------|
| Zeit                                 | Norwegen                |   | Schweden       |                                    | Finnland       |           | Österreich<br>Wien     |  | Italien<br>Mailand |              | Japan |
|                                      | Papier-                 |   | gebleicht      |                                    | ungebleicht    | gebleicht | ungebleicht            | importierter                           | gebleicht          | ungebleicht  |       |
|                                      | Exportpreis<br>nach UK: | Kontraktpreis<br>cif.nordwest-<br>europ.Hafen |                | Exportdurchschnittspreis<br>f.o.b. |                |           | unc. gebleicht         | Importeurverkaufspreis<br>frei Station | prima              |              |       |
|                                      | nr<br>je 1016 kg        |   | skr je 1000 kg |                                    | Fmk je 1000 kg |           | Schilling<br>je 100 kg | Lire je 100 kg                         |                    | Yen<br>je kg |       |
| Originalpreise                       |                         |   |                |                                    |                |           |                        |  |                    |              |       |
| 1938 J                               | 300                     | .   | 204            | .                                  | .              | 34,0b)    | 106                    |  |                    |              |       |
| 1950 J                               | 878                     |   | 650            |                                    |                | 226,8     | 7 583                  | 10 871                                 |                    | 35,98        |       |
| 1954 J                               | 1 139                   | 821,9   | 781            | 26 893                             | 33 792         | 398,2     | 8 396                  | 11 443                                 |                    | 63,56        |       |
| 1957 J                               | 1 198                   | 849,4   | 791            | 30 506                             | 38 167         | 450,0     | 9 363                  | 12 000                                 |                    | 63,69        |       |
| 1958 J                               | 1 149                   | 810,0   | 752            | 35 100                             | 44 275         | 450,0     | 6 980                  | 11 470                                 |                    | 58,62        |       |
| 1959 J                               | 1 102                   | 780,0   | 696            | 31 583                             | 40 158         | 450,0     | 7 265                  | 11 442                                 |                    | 60,00        |       |
| 1959 Sept.                           | 1 092                   | 775,0   | 682            | 30 700                             | 40 400         | 450,0     | 7 500                  | 10 250                                 |                    | 60,50        |       |
| 1959 Okt.                            | 1 092                   | 775,0   | 691            | 31 300                             | 39 200         | 450,0     | 7 500                  | 10 250                                 |                    | 60,50        |       |
| 1959 Nov.                            | 1 092                   | 775,0   | 693            | 30 700                             | 39 600         | 450,0     | 7 500                  | 10 250                                 |                    | 60,50        |       |
| 1959 Dez.                            | 1 092                   | 775,0   | 708            | 30 900                             | 39 500         | 450,0     | 7 500                  | 10 250                                 |                    | 60,50        |       |
| 1960 Jan.                            | 1 092                   | 775,0   | 698            | 31 700                             | 39 600         | 450,0     | 8 150                  | 10 000                                 |                    | 60,50        |       |
| 1960 Febr.                           | 1 092                   | 775,0   | 694            | 31 400                             | 40 100         | 450,0     | 7 900                  | 10 000                                 |                    | 60,50        |       |
| 1960 März                            | 1 092                   | 775,0   | 704            | 31 400                             | 39 900         | 450,0     | 7 850                  | 10 000                                 |                    | 60,50        |       |
| 1960 April                           | 1 132                   | 805,0   | 692            | 32 200                             | 38 700         | 450,0     | 7 850                  | 10 000                                 |                    | 60,50        |       |
| 1960 Mai                             | 1 132                   | 805,0   |                | 32 200                             | 39 100         | 450,0     | 7 900                  | 10 000                                 |                    | 60,50        |       |
| 1960 Juni                            | 1 132                   | 805,0   |                |                                    |                | 450,0     | 8 057                  | 10 113                                 |                    |              |       |
| 1960 Juli                            | 1 132                   | 805,0   |                |                                    |                |           | 8 000                  | 10 200                                 |                    |              |       |
| 1960 Aug.                            |                         |   |                |                                    |                |           |                        |  |                    |              |       |
| 1960 Sept.                           |                         |   |                |                                    |                |           |                        |  |                    |              |       |
| 1960 Okt.                            |                         |   |                |                                    |                |           |                        |  |                    |              |       |
| 1960 Nov.                            |                         |   |                |                                    |                |           |                        |  |                    |              |       |
| Ungerechnete Preise für 100 kg in DM |                         |   |                |                                    |                |           |                        |  |                    |              |       |
| 1950 J                               | 51,63                   | .   | 52,77          | .                                  | .              | 48,11     | 50,96                  | 73,05                                  |                    | 41,99        |       |
| 1959 Dez.                            | 62,74                   | 62,41   | 57,01          | 40,56                              | 51,84          | 72,32     | 50,39                  | 68,87                                  |                    | 70,60        |       |
| 1960 März                            | 62,79                   | 62,43   | 56,71          | 41,21                              | 52,37          | 72,18     | 52,73                  | 67,17                                  |                    | 70,60        |       |
| 1960 Juni                            | 65,09                   | 65,03   |                |                                    |                | 72,24     | 54,14                  | 67,96                                  |                    |              |       |

| Sulfat-Zellstoff                     |                    |             |                     |               |                          |                          |                    |                    |               | Viskose-Zellstoff |  |  |
|--------------------------------------|--------------------|-------------|---------------------|---------------|--------------------------|--------------------------|--------------------|--------------------|---------------|-------------------|--|--|
| Zeit                                 | Vereinigte Staaten |             | Großbritannien      |               | Schweden                 | Finnland                 | Ver. Staaten       | Großbritannien     | Norwegen      |                   |  |  |
|                                      | ungebleicht        | gebleicht   | skandinavischer     | ungebleicht   | ungebleicht              | ungebleicht              | für regulären      | skandinavischer    | für regulären |                   |  |  |
|                                      | lufttrocken        | lufttrocken | ungebleicht         | gebleicht     | trocken                  | trocken                  | Viskoseprozeß      | Viskoseprozeß      | Viskoseprozeß |                   |  |  |
|                                      | frei               | frei        | Kontraktpreis       | Kontraktpreis | Exportdurchschnittspreis | Exportdurchschnittspreis | frei               | Normalqualität     | Exportpreis   |                   |  |  |
|                                      | Verbraucher-mühlen |             | c.i.f. Ostküste UK. |               | f.o.b.                   |                          | Verbraucher-mühlen | Kontraktpreis      | Exportpreis   |                   |  |  |
|                                      | \$ je 2000 lbs     |             | £ s.d. je 2240 lbs  |               | skr je 1000 kg           | Fmk je 1000 kg           | \$ je 2000 lbs     | £ s.d. je 2240 lbs | nr je 1016 kg |                   |  |  |
| Originalpreise                       |                    |             |                     |               |                          |                          |                    |                    |               |                   |  |  |
| 1938 J                               | 47,13              | 70,83       | .                   | .             | 111                      |                          | 89,17              | .                  | .             |                   |  |  |
| 1950 J                               | 92,81              | 126,25      | 36,11. 7            | 44,14. 0      | 496                      | 19 700                   | 158,25             | .                  | 878           |                   |  |  |
| 1954 J                               | 100,63             | 145,00      | 43. 6. 3            | 58. 2. 6      | 560                      | 24 567                   | 185,00             | 63,10. 0           | 1 270         |                   |  |  |
| 1957 J                               | 123,54             | 153,25      | 47,11. 3            | 60,11. 11     | 606                      | 29 050                   | 185,00             | 66. 0. 0           | 1 320         |                   |  |  |
| 1958 J                               | 125,75             | 157,00      | 44,15. 0            | 58. 3. 9      | 553                      | 33 633                   | 185,00             | 63. 7. 6           | 1 268         |                   |  |  |
| 1959 J                               | 122,17             | 157,00      | 41,15. 0            | 55,17. 6      | 503                      | 30 292                   | 185,00             | 60. 0. 0           | 1 202         |                   |  |  |
| 1959 Sept.                           | 117,50             | 157,00      | 41. 0. 0            | 55,10. 0      | 499                      | 29 300                   | 185,00             | 60. 0. 0           | 1 201         |                   |  |  |
| 1959 Okt.                            | 117,50             | 157,00      | 41. 0. 0            | 55,10. 0      | 490                      | 29 500                   | 185,00             | 60. 0. 0           | 1 201         |                   |  |  |
| 1959 Nov.                            | 117,50             | 157,00      | 41. 0. 0            | 55,10. 0      | 499                      | 29 500                   | 185,00             | 60. 0. 0           | 1 201         |                   |  |  |
| 1959 Dez.                            | 117,50             | 157,00      | 41. 0. 0            | 55,10. 0      | 510                      | 29 600                   | 185,00             | 60. 0. 0           | 1 201         |                   |  |  |
| 1960 Jan.                            | 117,50             | 152,00      | 43. 0. 0            | 55,10. 0      | 504                      | 29 900                   | 185,00             | 60. 0. 0           | 1 201         |                   |  |  |
| 1960 Febr.                           | 117,50             | 152,00      | 43. 0. 0            | 55,10. 0      | 523                      | 29 200                   | 185,00             | 60. 0. 0           | 1 201         |                   |  |  |
| 1960 März                            | 117,50             | 152,00      | 43. 0. 0            | 55,10. 0      | 529                      | 29 600                   | 185,00             | 60. 0. 0           | 1 201         |                   |  |  |
| 1960 April                           | 117,50             | 152,00      | 43. 0. 0            | 57,10. 0      | 524                      | 31 200                   | 185,00             | 60. 0. 0           | 1 201         |                   |  |  |
| 1960 Mai                             | 117,50             | 152,00      | 43. 0. 0            | 57,10. 0      |                          | 30 900                   | 185,00             | 60. 0. 0           | 1 201         |                   |  |  |
| 1960 Juni                            | 117,50             | 152,00      | 43. 0. 0            | 57,10. 0      |                          |                          | 185,00             | 60. 0. 0           | 1 201         |                   |  |  |
| 1960 Juli                            | 117,50             | 152,00      | 43. 0. 0            | 57,10. 0      |                          |                          |                    | 62. 0. 0           | 1 241         |                   |  |  |
| 1960 Aug.                            |                    |             |                     |               |                          |                          |                    |                    |               |                   |  |  |
| 1960 Sept.                           |                    |             |                     |               |                          |                          |                    |                    |               |                   |  |  |
| 1960 Okt.                            |                    |             |                     |               |                          |                          |                    |                    |               |                   |  |  |
| 1960 Nov.                            |                    |             |                     |               |                          |                          |                    |                    |               |                   |  |  |
| Ungerechnete Preise für 100 kg in DM |                    |             |                     |               |                          |                          |                    |                    |               |                   |  |  |
| 1950 J                               | 42,97              | 58,45       | 42,35               | 51,75         | 39,45                    | 35,66                    | 73,27              | .                  | 50,81         |                   |  |  |
| 1959 Dez.                            | 54,40              | 72,69       | 47,10               | 62,76         | 41,07                    | 38,85                    | 85,65              | 68,93              | 69,01         |                   |  |  |
| 1960 März                            | 54,40              | 72,69       | 49,52               | 65,91         | 42,61                    | 40,16                    | 85,65              | 69,09              | 69,05         |                   |  |  |
| 1960 Juni                            | 54,40              | 72,69       | 49,46               | 66,14         |                          |                          | 85,65              | 69,02              | 69,06         |                   |  |  |

| noch: Viskose-Zellstoff              |                          |                          |                    |                |  |   |  |                           |                  | Natron-Zellstoff |  |  | Zeitungsdruckpapier |  |  |
|--------------------------------------|--------------------------|--------------------------|--------------------|----------------|--|---|--|---------------------------|------------------|------------------|--|--|---------------------|--|--|
| Zeit                                 | Schweden                 |                          | Finnland           | Ver. Staaten   | Frankreich<br>Rouen  | Italien<br>Mailand  | BR-Deutschland                                 | Ver. Staaten<br>New York  | Kanada<br>Quebec |                  |  |  |                     |  |  |
|                                      | Normalqualität           |                          |                    | gebleicht      | importierter   |   | in Rollen                                      | kanadisches               |                  |                  |  |  |                     |  |  |
|                                      | Kontraktpreis            | Exportdurchschnittspreis |                    | lufttrocken    | frei   | Importeur-VPr.  | Rundesdurchschnitt                             | Standard-Kontrakt         | in Rollen        |                  |  |  |                     |  |  |
|                                      | cif.nordwest-europ.Hafen | f.o.b.                   |                    | frei           | cif.Immorthafen  | Importeur-VPr.  | Agguc an                                       | frei                      | frei             |                  |  |  |                     |  |  |
|                                      | f.o.b.                   |                          | Verbraucher-mühlen | oder ab Grenze | Importeur-VPr. <td>Großhandel<td>Empfangssta.<td>Importeur<td>f.o.b.</td></td></td></td> | Großhandel <td>Empfangssta.<td>Importeur<td>f.o.b.</td></td></td> | Empfangssta. <td>Importeur<td>f.o.b.</td></td> | Importeur <td>f.o.b.</td> | f.o.b.           |                  |  |  |                     |  |  |
|                                      | skr je 1000 kg           | Fmk je 1000 kg           | \$ je 2000 lbs     | nr je 100 kg   | Lire je 100 kg   | RM/DM je 100 kg   | \$ je 2000 lbs                                 | kan. \$                   |                  |                  |  |  |                     |  |  |
| Originalpreise                       |                          |                          |                    |                |  |   |  |                           |                  |                  |  |  |                     |  |  |
| 1938 J                               | .                        | 204                      | 54,41              |                |  | 20,72   | 50,00  |                           | 43,38            |                  |  |  |                     |  |  |
| 1950 J                               | 902,5                    | 686                      | 119,92             | 37,39          | 7 551  | 51,49   | 109,92   |                           | 95,24            |                  |  |  |                     |  |  |
| 1954 J                               |                          | 913                      | 140,00             | 42,42          | 8 427  | 64,51   | 115,75   |                           | 106,68           |                  |  |  |                     |  |  |
| 1957 J                               | 977,5                    | 924                      | 146,25             | 45,84          | 9 558  | 71,39   | 133,29   |                           | 112,18           |                  |  |  |                     |  |  |
| 1958 J                               | 901,9                    | 885                      | 150,00             | 51,71          | 8 571  | 69,57   | 134,40   |                           | 113,06           |                  |  |  |                     |  |  |
| 1959 J                               | 855,0                    | 872                      | 150,00             | 51,44          | 8 074  | 66,45   | 134,40   |                           | 112,07           |                  |  |  |                     |  |  |
| 1959 Sept.                           | 855,0                    | 824                      | 48 100             | 50,00          | 57,61  | 6 250   | 124,40   |                           | 110,95           |                  |  |  |                     |  |  |
| 1959 Okt.                            | 855,0                    | 829                      | 49 900             | 50,00          | 57,61  | 6 073   | 134,40   |                           | 111,16           |                  |  |  |                     |  |  |
| 1959 Nov.                            | 855,0                    | 839                      | 52 500             | 50,00          | 57,61  | 8 350   | 134,40   |                           | 111,49           |                  |  |  |                     |  |  |
| 1959 Dez.                            | 855,0                    | 821                      | 48 900             | 50,00          | 57,61  | 8 350   | 134,40   |                           | 111,60           |                  |  |  |                     |  |  |
| 1960 Jan.                            | 855,0                    | 834                      | 48 500             | 50,00          | 57,61  | 8 720   | 134,40   |                           | 111,93           |                  |  |  |                     |  |  |
| 1960 Febr.                           | 855,0                    | 840                      | 50 000             | 50,00          | 61,75  | 8 750   | 134,40   |                           | 111,75           |                  |  |  |                     |  |  |
| 1960 März                            | 855,0                    | 849                      | 51 100             | 50,00          | 61,75  | 8 763   | 134,40   |                           |                  |                  |  |  |                     |  |  |
| 1960 April                           | 855,0                    | 827                      | 47 300             | 50,00          | 61,75  | 8 775   | 134,40   |                           |                  |                  |  |  |                     |  |  |
| 1960 Mai                             | 855,0                    |                          | 51 400             | 50,00          | 59,21  | 8 750   | 134,40   |                           |                  |                  |  |  |                     |  |  |
| 1960 Juni                            | 855,0                    |                          |                    |                |  | 8 775   | 134,40   |                           |                  |                  |  |  |                     |  |  |
| 1960 Juli                            | 855,0                    |                          |                    |                |  |   |  |                           |                  |                  |  |  |                     |  |  |
| 1960 Aug.                            |                          |                          |                    |                |  |   |  |                           |                  |                  |  |  |                     |  |  |
| 1960 Sept.                           |                          |                          |                    |                |  |   |  |                           |                  |                  |  |  |                     |  |  |
| 1960 Okt.                            |                          |                          |                    |                |  |   |  |                           |                  |                  |  |  |                     |  |  |
| 1960 Nov.                            |                          |                          |                    |                |  |   |  |                           |                  |                  |  |  |                     |  |  |
| Ungerechnete Preise für 100 kg in DM |                          |                          |                    |                |  |   |  |                           |                  |                  |  |  |                     |  |  |
| 1950 J                               |                          | 55,69                    |                    | 55,52          | 47,27  | 50,74   | 51,49  | 46,72                     | 47,40            |                  |  |  |                     |  |  |
| 1959 Dez.                            | 68,85                    | 66,11                    | 64,18              | 65,45          | 48,97  | 56,10   | 65,65  | 62,22                     | 57,95            |                  |  |  |                     |  |  |
| 1960 März                            | 68,87                    | 68,39                    | 67,07              | 69,45          | 52,43  | 58,86   | 65,65  | 62,22                     |                  |                  |  |  |                     |  |  |
| 1960 Juni                            | 69,07                    |                          |                    | 69,45          |  | 58,97   | 65,65  | 62,22                     |                  |                  |  |  |                     |  |  |

| noch: Zeitungsdruckpapier |   |   |                         |                                    |            |                        |                            |                      |                   |
|---------------------------|---|---|-------------------------|------------------------------------|------------|------------------------|----------------------------|----------------------|-------------------|
| Zeit                      | Großbritannien<br>London  | Frankreich<br>Paris   | Norwegen                | Schweden                           | Finnland   | Österreich<br>Wien     | Italien<br>Mailand         | Spanien              | Libanon<br>Beirut |
|                           | Leichtgewicht<br>maschinenplatt<br>14 lbs demt<br>500's<br>ab Mühle | Afnor I/1<br>50 - 52 gr.<br>in 5-t-Ladg.<br>unversteuert<br>ab Werk | Exportpreis<br>nach UK. | in Rollen                          |            | A-Stoff                | einheimisches<br>in Rollen |                      | 60 x 90           |
|                           | £ s. d.   | Npd)  | nkr                     | Exportdurchschnittspreis<br>f.o.b. |            | frei<br>Druckerei      |                            |                      |                   |
|                           | je 240 lbs  | je 100 kg   | je 1016 kg              | je 2000 lbs                        | je 1000 kg | Schilling<br>je 100 kg | Lire<br>je 100 kg          | Pesetas<br>je 100 kg | Piaster<br>je kg  |
| Originalpreise            |   |   |                         |                                    |            |                        |                            |                      |                   |
| 1942 J                    | 10. 0. 0  | 2,40  | 178                     | 36,6                               | 1 946      | 40,0                   | 195                        | 66,8                 | 70,42             |
| 1950 J                    | 41.16. 7  | 37,19   | 695                     | 90,6                               | 20 641     | 184,0                  | 10 267                     | 548,2                | 70,83             |
| 1954 J                    | 53. 5. 0  | 58,70   | 885                     | 117,4                              | 28 949     | 331,7                  | 10 793                     | 575,0                | 80,00             |
| 1957 J                    | 59.12. 1  | 59,25   | 1 090                   | 134,4                              | 35 425     | 420,0                  | 11 338                     | 635,0                | 82,14a)           |
| 1958 J                    | 59. 3. 9  | 61,41   | 1 100                   | 127,8                              | 42 250     | 420,0                  | 11 180                     | 650,0                | 85,00             |
| 1959 J                    | 58.10. 0  | 74,00   | 1 062                   | 120,0                              | 41 117     | 410,0                  | 10 495                     | 650,0                | 85,00             |
| 1959 Sept.                | 58.10. 0  | 74,00   | 1 061                   | 121,7                              | 41 100     | 410,0                  | 10 450                     | 650,0                | 85,00             |
| 1959 Okt.                 | 58.10. 0  | 74,00   | 1 061                   | 119,9                              | 41 200     | 410,0                  | 10 450                     | 650,0                | 85,00             |
| 1959 Nov.                 | 58.10. 0  | 74,00   | 1 061                   | 118,1                              | 40 600     | 410,0                  | 10 450                     | 650,0                | 85,00             |
| 1959 Dez.                 | 58.10. 0  | 74,00   | 1 061                   | 117,2                              | 40 500     | 410,0                  | 10 450                     | 650,0                | 85,00             |
| 1960 Jan.                 | 58.10. 0  | 74,00   | 1 061                   | 115,9                              | 40 800     | 390,0                  | 10 450                     | 650,0                |                   |
| 1960 Febr.                | 58.10. 0  | 74,00   | 1 061                   | 119,8                              | 40 700     | 390,0                  | 10 450                     |                      |                   |
| 1960 März                 | 58.10. 0  | 74,00   | 1 061                   | 120,7                              | 40 800     | 390,0                  | 10 450                     |                      |                   |
| 1960 April                | 58.10. 0  | 74,00   | 1 061                   |                                    | 40 600     | 390,0                  | 10 450                     |                      |                   |
| 1960 Mai                  | 58.10. 0  | 74,00   | 1 061                   |                                    | 41 000     | 390,0                  | 10 450                     |                      |                   |
| 1960 Juni                 | 58.10. 0  |   | 1 061                   |                                    |            | 390,0                  | 10 450                     |                      |                   |
| 1960 Juli                 |   |   |                         |                                    |            |                        |                            |                      |                   |
| 1960 Aug.                 |   |   |                         |                                    |            |                        |                            |                      |                   |
| 1960 Sept.                |   |   |                         |                                    |            |                        |                            |                      |                   |
| 1960 Okt.                 |   |   |                         |                                    |            |                        |                            |                      |                   |
| 1960 Nov.                 |   |   |                         |                                    |            |                        |                            |                      |                   |
| 1950 J                    | 48,41   | 44,63   | 40,22                   | 41,95                              | 37,36      | 39,03                  | 68,99                      | -                    | 85,98             |
| 1959 Dez.                 | 67,21   | 62,91   | 60,96                   | 54,26                              | 53,16      | 65,90                  | 70,21                      | 45,50                | 112,97            |
| 1960 März                 | 67,36   | 62,89   | 61,00                   | 55,88                              | 55,55      | 62,56                  | 70,19                      |                      |                   |
| 1960 Juni                 | 67,29   |   | 61,01                   |                                    |            | 62,61                  | 70,22                      |                      |                   |

| Naturkautschuk |                                |                            |                               |        |                                       |        |   |        |        |
|----------------|--------------------------------|----------------------------|-------------------------------|--------|---------------------------------------|--------|---|--------|--------|
| Zeit           | Vereinigte Staaten<br>New York |                            | Großbritannien<br>London      |        | Staat Singapur<br>Singapur            |        |   |        |        |
|                | Ribbed smoked sheets<br>Nr. 1  | Nr. 3                      | Ribbed smoked sheets<br>Nr. 1 | Nr. 3  | Ribbed smoked sheets<br>Nr. 1         | Nr. 2  | Nr. 3   |        |        |
|                | frei Fahrzeug<br>ex dock       | erstnotierter<br>Monat 36) | frei Fahrzeug<br>ex dock      | loco   | erstnotierter<br>Monat<br>cif. London | c.i.f. | in Ballen<br>Erzeuger-Verkaufspreis<br>f.o.b. |        |        |
|                | Cents je lb                    |                            | Pence je lb                   |        | Straits-Cents je lb                   |        |   |        |        |
| Originalpreise |                                |                            |                               |        |                                       |        |   |        |        |
| 1938 J         | 14,55                          | 14,56                      |                               | 7,20   | 24,06                                 |        |   |        |        |
| 1950 J         | 41,31                          | 40,07                      | 40,19                         | 33,04  | 32,25                                 | 37,28  | 108,84  | 106,76 | 104,92 |
| 1954 J         | 23,59                          | 23,74                      | 23,32                         | 20,23  | 19,95                                 | 19,41  | 67,17   | 66,62  | 65,60  |
| 1957 J         | 31,11                          | 30,99                      | 30,55                         | 26,17  | 26,25                                 | 25,19  | 89,69   | 87,33  | 85,99  |
| 1958 J         | 28,12                          | 28,04                      | 26,38                         | 23,58  | 23,65                                 | 21,78  | 80,38   | 78,04  | 74,55  |
| 1959 J         | 36,70                          | 36,04                      | 35,56a)                       | 30,15  | 29,67                                 | 28,94  | 101,56  | 100,50 | 99,57  |
| 1959 Sept.     | 39,92                          | 36,82                      |                               | 33,08  | 31,71                                 | 30,09  | 105,49  | 104,36 | 103,51 |
| 1959 Okt.      | 43,17                          | 39,09                      | 40,26                         | 34,09  | 31,75                                 | 30,16  | 105,07  | 104,50 | 103,48 |
| 1959 Nov.      | 45,20                          | 44,95                      | 44,15                         | 36,74  | 35,41                                 | 34,66  | 127,63  | 125,09 | 122,08 |
| 1959 Dez.      | 41,70                          | 41,30                      | 41,22                         | 34,93  | 34,14                                 | 33,59  | 117,23  | 116,89 | 116,19 |
| 1960 Jan.      | 41,31                          | 40,61                      | 40,88                         | 33,78  | 33,56                                 | 33,09  | 114,63  | 114,15 | 113,86 |
| 1960 F. r.     | 39,88                          | 39,73                      | 39,61                         | 34,21  | 33,43                                 | 32,97  | 115,26  | 114,47 | 113,95 |
| 1960 März      | 40,90                          | 40,50                      | 40,57                         | 34,55  | 34,56                                 | 33,63  | 119,36  | 117,63 | 116,07 |
| 1960 April     | 40,37                          | 40,10                      | 40,09                         | 34,86  | 34,88                                 | 33,56  | 120,13  | 118,46 | 115,53 |
| 1960 Mai       | 43,53                          | 42,71                      | 42,36                         | 39,66  | 37,48                                 | 34,56  | 139,25  | 124,68 | 119,29 |
| 1960 Juni      | 45,58                          | 44,46                      | 44,48                         | 38,89  | 35,97                                 |        | 123,84  | 122,37 | 119,11 |
| 1960 Juli      | 41,92                          | 42,59                      |                               | 31,57  | 31,65                                 |        | 109,43  | 108,99 | 108,14 |
| 1960 Aug.      |                                |                            |                               |        |                                       |        |   |        |        |
| 1960 Sept.     |                                |                            |                               |        |                                       |        |   |        |        |
| 1960 Okt.      |                                |                            |                               |        |                                       |        |   |        |        |
| 1960 Nov.      |                                |                            |                               |        |                                       |        |   |        |        |
| 1950 J         | 382,51                         | 371,02                     | 372,14                        | 356,92 | 349,47                                | 327,10 | 329,21  | 322,92 | 317,36 |
| 1959 Dez.      | 386,12                         | 382,41                     | 381,67                        | 374,55 | 366,07                                | 360,18 | 354,59  | 353,56 | 351,44 |
| 1960 März      | 378,71                         | 375,01                     | 375,65                        | 371,33 | 371,43                                | 361,44 | 361,03  | 355,80 | 351,08 |
| 1960 Juni      | 422,04                         | 411,67                     | 411,86                        | 417,54 | 386,19                                |        | 374,58  | 370,14 | 360,28 |

| noch: Naturkautschuk |   |                      |                               |                   |                          |                              |                          |                               |   |
|----------------------|---|----------------------|-------------------------------|-------------------|--------------------------|------------------------------|--------------------------|-------------------------------|---|
| Zeit                 | Indonesien<br>Djakarta                                  | Thailand<br>Bangkok  | Sud-Vietnam<br>Saigon         | Ceylon<br>Colombo | Frankreich<br>Marseille  | Belgien<br>Antwerpen         | Niederlande<br>Amsterdam | Österreich<br>Wien            | Italien<br>Mailand                        |
|                      | RSS I<br>mit Export-<br>steuer<br>ohne Zoll<br>ab Hafen | R.S.S.               | Ribbed smoked sheets<br>Nr. 1 |                   | R.S.S.<br>Standard       | Hevea smoked<br>sheets Nr. 1 | RCS                      | Ribbed smoked sheets<br>Nr. 1 | Importeur-Vfr.<br>frei<br>Station Mailand |
|                      |   | loco                 | unverzollt<br>f.o.b.          |                   | versteuert<br>frei Wagen | c.i.f.                       | erstnotierter<br>Monat   | Borsen-<br>notierung          |   |
|                      | Rupias<br>je 100 kg                                     | Baht<br>je 133,3 lbs | Piaster<br>je kg              | Rupien<br>je lb   | NF1)<br>je kg            | bfrs<br>je 100 kg            | hfl<br>je kg             | Schilling<br>je 100 kg        | Lire<br>je kg                             |
| Originalpreise       |   |                      |                               |                   |                          |                              |                          |                               |   |
| 1938 J               | 47,9  |                      | 1,02                          | 0,37              | 0,11                     | 1 025a)                      | 0,60                     | 185b)                         |   |
| 1950 J               | 593,5   | 730,0                | 15,89                         | 1,55              | 3,54                     | 4 245                        | -                        | 1 756                         | 571,70                                    |
| 1954 J               | 618,0   | 484,0                | 18,78                         | 1,11              | 2,30                     | 2 538                        | 1,95                     | 1 416                         | 405,32                                    |
| 1957 J               | 1 166,0   | 642,9a)              | 23,33                         | 1,16              | 3,24                     | 3 359                        | 2,56                     | 1 870                         | 512,05                                    |
| 1958 J               | 1 960,8   | 547,7a)              | 19,59                         | 0,94              | 3,33                     | 2 396                        | 2,28                     | 1 649                         | 456,03                                    |
| 1959 J               | 3 165,4a)   | 739,0p               | 24,97                         | 1,26              | 4,80                     | 2 578                        | 2,88                     | 2 035                         | 541,70                                    |
| 1959 Sept.           |   | 752,0p               | 25,30                         | 1,29              | 4,85                     | 3 959                        | 3,04                     | 2 090                         | 577,33                                    |
| 1959 Okt.            | 3 304,4   | 740,1                | 25,17                         | 1,26              | 5,43                     | 3 848                        | 3,16                     | 2 040                         | 562,58                                    |
| 1959 Nov.            | 4 845,6   | 874,8                | 31,56                         | 1,54              | 5,48                     | 4 608                        | 3,49                     | 2 610                         | 619,00                                    |
| 1959 Dez.            | 5 388,0   | 837,2                | 29,38                         | 1,36              | 5,41                     | 4 424                        | 4,34                     | 2 375                         | 657,50                                    |
| 1960 Jan.            | 5 604,8   |                      | 28,64                         | 1,32              | 5,51                     | 4 248                        | 3,28                     | 2 315                         | 625,00                                    |
| 1960 Febr.           | 4 846,0   |                      | 28,54                         | 1,34              | 5,53                     | 4 308                        | 3,28                     | 2 208                         | 618,88                                    |
| 1960 März            | 3 932,2   |                      | 29,66                         | 1,38              | 5,64                     | 4 437                        | 3,37                     | 2 401                         | 623,75                                    |
| 1960 April           | 4 367,6   |                      |                               | 1,40              | 5,74                     | 4 441                        | 3,40                     | 2 409                         | 635,00                                    |
| 1960 Mai             | 5 471,0   |                      |                               | 1,54              | 5,86                     | 4 839                        | 3,64                     | 2 677                         | 653,00                                    |
| 1960 Juni            |   |                      |                               | 1,46              | 5,59p                    | 4 636                        | 3,58                     | 2 493                         | 670,00                                    |
| 1960 Juli            |   |                      |                               |                   |                          |                              |                          |                               |   |
| 1960 Aug.            |   |                      |                               |                   |                          |                              |                          |                               |   |
| 1960 Sept.           |   |                      |                               |                   |                          |                              |                          |                               |   |
| 1960 Okt.            |   |                      |                               |                   |                          |                              |                          |                               |   |
| 1960 Nov.            |   |                      |                               |                   |                          |                              |                          |                               |   |
| 1950 J               | 219,52  | 228,19               | 324,16                        | 301,39            | 364,80                   | 356,58                       | -                        | 372,45                        | 384,18                                    |
| 1959 Dez.            | 502,70  | 276,70               | 258,96                        | 263,67            | 459,90                   | 369,05                       | 479,87                   | 381,71                        | 441,77                                    |
| 1960 März            | 366,87  |                      | 261,42                        | 269,12            | 479,32                   | 371,07                       | 372,61                   | 385,12                        | 418,97                                    |
| 1960 Juni            |   |                      |                               | 283,12            | 475,62                   | 387,76                       | 395,97                   | 400,23                        | 450,24                                    |

| Zeit                                 | Plantagen - Krepp                  |                          |                                  |                                  |   |                    | Hevea-Latex  |  |   |
|--------------------------------------|------------------------------------|--------------------------|----------------------------------|----------------------------------|---|--------------------|--|--|---|
|                                      | Ver. Staaten<br>New York           | Großbritannien<br>London |                                  | Staat Singapur<br>Singapur       |   | Italien<br>Mailand | Ver. Staaten   | Frankreich   | Italien   |
|                                      | Blanket Größe<br>Nr. 3             | Blanket "C"              | Größe Nr. 1<br>dünn              | Blanket "C"                      | Größe Nr. 1<br>fein gebleicht             | dick               | Konzentrat   | geschleudert   | 60 %  |
|                                      | ex dock                            | c.i.f.                   | ab Werk                          | Erzeuger-Verkaufspreis<br>f.o.b. | Importeur-VPr.<br>frei                    | Station Mailand    | in Wagenladg.<br>ab Ost-<br>kustennafen              | malaisisch<br>c.i.f.<br>franz. Hafen                           | Importeur-VPr.<br>frei<br>Station Mailand         |
|                                      | Cents<br>je lb                     | Pence je lb              |                                  | Strait-Cents je lb               | Lire<br>je kg                             | Dw.                | Cents<br>je lb                                       | NF(1)<br>je Liter  | Lire<br>je kg                                     |
| Originalpreise                       |                                    |                          |                                  |                                  |   |                    |  |  |   |
| 1938 Ø                               | 15,69                              |                          |                                  | 24,00(27)                        |   |                    |  |  |   |
| 1950 Ø                               | 17,25                              | 26,50                    | 32,33                            | 90,95                            | 116,87                                    | 652,62             |  |  | 554,93  |
| 1954 Ø                               | 22,68                              | 18,02                    | 22,62                            | 32,11                            | 76,85                                     | 470,11a)           |  | 1,51   | 352,91  |
| 1957 Ø                               | 27,95                              | 22,84                    | 28,74                            | 78,95                            | 96,94                                     | 577,30             | 37,72  | 1,97   | 417,43  |
| 1958 Ø                               | 27,75                              | 18,97                    | 25,31                            | 67,32                            | 86,20                                     | 483,15             | 34,79  | 1,70   | 359,94  |
| 1959 Ø                               | 34,45(1)                           | 27,84                    | 32,30                            | 46,62                            | 108,20                                    | 579,11             | 41,92  | 2,70   | 433,03  |
| 1959 Sept.                           |                                    | 29,56                    | 35,00                            | 101,95                           | 116,50                                    | 633,00             | 40,22  | 2,84   | 474,03  |
| Økt.                                 | 39,12                              | 29,84                    | 35,43                            | 102,34                           | 117,57                                    | 627,10             | 41,50  | 2,90   | 451,94  |
| Nov.                                 | 40,76                              | 33,34                    | 40,34                            | 116,01                           | 136,04                                    | 684,00             | 49,00  | 3,41   | 506,00  |
| Dez.                                 | 41,80                              | 33,03                    | 40,16                            | 114,77                           | 133,83                                    | 731,25             | 45,50  | 3,15   | 545,00  |
| 1960 Jan.                            | 41,50                              | 34,86                    | 39,19                            | 113,54                           | 131,76                                    | 714,00             | 49,00  | 3,13   | 513,00  |
| Febr.                                | 40,19                              | 32,75                    | 39,07                            | 112,98                           | 132,64                                    | 701,25             | 47,50  | 3,02   | 494,38  |
| März                                 | 40,01                              | 32,94                    | 39,20                            | 114,33                           | 133,80                                    | 693,75             | 47,50  | 3,05   | 500,00  |
| April                                | 34,50                              | 32,50                    | 38,11                            | 112,82                           | 129,49                                    | 682,50             | 47,50  | 3,04   | 477,50  |
| Mai                                  | 40,18                              | 33,13                    | 38,78                            | 114,89                           | 132,94                                    | 697,00             | 50,50  | 3,12   | 490,00  |
| Juni                                 | 39,88                              |                          | 38,45                            | 113,00                           | 130,27                                    | 702,50             |  | 3,02   | 493,75  |
| Juli                                 |                                    |                          | 34,88                            | 103,10                           | 118,81                                    | 665,00             |  | 2,66   | 468,00  |
| Aug.                                 |                                    |                          |                                  |                                  |   |                    |  |  |   |
| Sept.                                |                                    |                          |                                  |                                  |   |                    |  |  |   |
| Økt.                                 |                                    |                          |                                  |                                  |   |                    |  |  |   |
| Nov.                                 |                                    |                          |                                  |                                  |   |                    |  |  |   |
| Umgerechnete Preise für 100 kg in TM |                                    |                          |                                  |                                  |   |                    |  |  |   |
| 1950 Ø                               | 344,91                             | 286,27                   | 360,05                           | 275,10                           | 353,50                                    | 438,50             |  |  | 372,91  |
| 1959 Dez.                            | 278,50                             | 364,17                   | 430,63                           | 347,15                           | 404,80                                    | 431,33             | 421,30   | 267,78(2)  | 366,19  |
| 1960 März                            | 370,47                             | 354,02                   | 421,30                           | 345,82                           | 404,71                                    | 465,99             | 439,82   | 259,20(38)   | 335,85  |
| Juni                                 | 369,27                             |                          | 412,82                           | 341,80                           | 394,03                                    | 472,08             |  | 256,95(38)   | 331,80  |
| Zeit                                 | Kunstkautschuk                     |                          |                                  |                                  |   |                    | Regeneriergummi                                      |  | Chellack  |
|                                      | Vereinigte Staaten<br>New York     |                          |                                  | Frankreich                       |   |                    | Ver. Staaten<br>New York                             | Großbritannien<br>London                                       | Ver. Staaten<br>New York                          |
|                                      | Butadien<br>Chemigum N3            | Neoprene<br>GN-1         | Butadien/Styren<br>Butaprene W   | Butyl-<br>Unjay                  | Neoprene<br>FN-9H                         |                    | Peel Nr. 1<br>alle Distrikte<br>außer<br>Kalifornien | Ankaufspreis   | Truly native<br>orange<br>f.o.b.<br>N.Y.U.Chicago |
|                                      | in Wagenladg.<br>Fracht vorausbez. | kleinere Lag.            | in Wagenladungen<br>Fracht extra | in Wagenladungen<br>Fracht extra | unversteuert<br>frei Wagen ab Importhafen |                    |  |  |   |
|                                      | Cents je lb                        |                          |                                  |                                  | LF(1) je kg                               |                    | Cents<br>je lb                                       | Pence<br>je lb   | Cents<br>je lb                                    |
| Originalpreise                       |                                    |                          |                                  |                                  |   |                    |  |  |   |
| 1938 Ø                               |                                    | 25,00(1)                 |                                  |                                  |   |                    | 6,10   | 3,52   | 10,25(24)   |
| 1950 Ø                               | 46,15                              | 34,00                    | 19,00                            | 18,62                            |   |                    | 9,19   | 6,13   | 41,41   |
| 1954 Ø                               | 50,50                              | 41,00                    | 27,00                            | 22,50                            |   |                    | 10,50  | 7,75   | 41,99   |
| 1957 Ø                               | 54,00                              | 41,00                    | 23,00                            | 23,00                            |   |                    | 11,00  | 8,84   | 35,06   |
| 1958 Ø                               | 55,00                              | 41,00                    | 23,00                            | 23,00                            | 2,35                                      | 4,40               | 11,00  | 8,93   | 32,07   |
| 1959 Ø                               | 58,00                              | 41,00                    | 23,00                            | 23,00                            | 4,72                                      | 4,95               | 11,00  | 8,51   | 31,00   |
| 1959 Sept.                           | 58,00                              | 41,00                    | 23,00                            | 23,00                            | 2,75                                      | 5,00               | 11,00  | 8,50   | 31,50   |
| Økt.                                 | 58,00                              | 41,00                    | 23,00                            | 23,00                            | 2,75                                      | 4,97               | 11,00  | 8,50   | 31,50   |
| Nov.                                 | 58,00                              | 41,00                    | 23,00                            | 23,00                            | 2,75                                      | 4,97               | 11,00  | 8,50   | 31,50   |
| Dez.                                 | 58,00                              | 41,00                    | 23,00                            | 23,00                            | 2,75                                      | 4,97               | 11,00  | 8,50   | 31,50   |
| 1960 Jan.                            | 58,00                              | 41,00                    | 23,00                            | 23,00                            | 2,75                                      | 4,97               | 11,00  | 8,75   | 31,50   |
| Febr.                                | 58,00                              | 41,00                    | 23,00                            | 23,00                            | 2,75                                      | 4,97               | 11,00  | 8,75   | 31,50   |
| März                                 | 58,00                              | 41,00                    | 23,00                            | 23,00                            | 2,75                                      | 4,97               | 11,00  | 8,75   | 31,50   |
| April                                | 58,00                              | 41,00                    | 23,00                            | 23,00                            | 2,75                                      | 4,97               | 11,00  | 8,75   | 31,50   |
| Mai                                  | 58,00                              | 41,00                    | 23,00                            | 23,00                            | 2,75                                      | 4,97               | 11,00  | 8,75   | 31,50   |
| Juni                                 | 58,00                              | 41,00                    | 23,00                            | 23,00                            | 2,75                                      | 4,97               | 11,00  | 8,75   | 31,50   |
| Juli                                 | 58,00                              | 41,00                    | 23,00                            | 23,00                            | 2,75                                      | 4,97               | 11,00  | 8,75   | 31,50   |
| Aug.                                 |                                    |                          |                                  |                                  |   |                    |  |  |   |
| Sept.                                |                                    |                          |                                  |                                  |   |                    |  |  |   |
| Økt.                                 |                                    |                          |                                  |                                  |   |                    |  |  |   |
| Nov.                                 |                                    |                          |                                  |                                  |   |                    |  |  |   |
| Umgerechnete Preise für 100 kg in LM |                                    |                          |                                  |                                  |   |                    |  |  |   |
| 1950 Ø                               | 427,32                             | 314,82                   | 175,93                           | 172,69                           | 233,78                                    |                    | 85,00  | 66,22  | 383,43  |
| 1959 Dez.                            | 537,05                             | 379,64                   | 212,97                           | 212,97                           | 233,78                                    |                    | 101,85   | 92,54  | 291,67  |
| 1960 März                            | 537,05                             | 379,64                   | 212,97                           | 212,97                           | 233,71                                    | 422,38             | 101,85   | 94,04  | 291,67  |
| Juni                                 | 537,05                             | 379,64                   | 212,97                           | 212,97                           | 233,98                                    | 422,87             | 101,85   | 93,94  | 291,67  |
| Zeit                                 | noch: Chellack                     |                          | Kautschuk                        |                                  |   |                    |  |  |   |
|                                      |                                    |                          | Großbritannien<br>London         |                                  | Indien<br>Kalkutta                        |                    | Vereinigte Staaten<br>Savannah                       |  | Frankreich  |
|                                      |                                    |                          | Truly native orange              | Grad "W"                         | Grad "W"                                  | Grad "F"           | Grad "W"   | Grad "FF(1)"   | Grad "GN(4)"                                      |
|                                      |                                    |                          | arsenfrei                        | in drums                         | Exportpreis<br>f.o.b.                     | in drums           | amerikanisches                                       | reines Harz<br>unversteuert<br>ab Werk Lannes<br>oder Girardie | Grad "CA"   |
|                                      | ab Lager UK.                       | loco                     | s.d.<br>je 112 lbs               | Rupien<br>je 82,28 lbs           | Cents je lb                               | f.o.b.<br>in drums | verzollt<br>ab Lager                                 | NF(1) je 100 kg  |   |
| Originalpreise                       |                                    |                          |                                  |                                  |   |                    |  |  |   |
| 1938 Ø                               | 41,41(1)                           |                          |                                  |                                  | 2,18                                      | 2,04               |  | 1,58   | 1,65  |
| 1950 Ø                               | 268,11(2)                          | 125,46                   |                                  |                                  | 6,72                                      | 6,30               |  | 42,00  |   |
| 1954 Ø                               | 307,01(5)                          | 128,80                   |                                  |                                  | 7,99                                      | 7,75               |  | 42,00  |   |
| 1957 Ø                               | 412,11(2)                          | 25,03                    | 8,47                             |                                  | 9,27                                      | 7,61(8)            | 77,62(1)   | 70,11(3)   | 84,69   |
| 1958 Ø                               | 412,11(2)                          | 25,03                    | 8,47                             |                                  | 9,27                                      | 7,61(8)            | 77,62(1)   | 70,11(3)   | 84,69   |
| 1959 Ø                               | 412,11(2)                          | 25,03                    | 8,47                             |                                  | 9,27                                      | 7,61(8)            | 77,62(1)   | 70,11(3)   | 84,69   |
| 1959 Sept.                           |                                    | 25,03                    | 8,47                             |                                  | 9,27                                      | 7,61(8)            | 77,62(1)   | 70,11(3)   | 84,69   |
| Økt.                                 |                                    | 25,03                    | 8,47                             |                                  | 9,27                                      | 7,61(8)            | 77,62(1)   | 70,11(3)   | 84,69   |
| Nov.                                 |                                    | 25,03                    | 8,47                             |                                  | 9,27                                      | 7,61(8)            | 77,62(1)   | 70,11(3)   | 84,69   |
| Dez.                                 |                                    | 25,03                    | 8,47                             |                                  | 9,27                                      | 7,61(8)            | 77,62(1)   | 70,11(3)   | 84,69   |
| 1960 Jan.                            | 203,31(1)                          | 75,34                    | 12,06                            |                                  | 12,81                                     | 11,35              | 112,93(5)  | 95,00  | 102,00  |
| Febr.                                | 206,97(5)                          | 75,35                    | 13,18                            |                                  | 13,11                                     | 11,35              | 112,93(5)  | 95,00  | 102,00  |
| März                                 | 208,25(7)                          | 75,38                    | 13,30                            |                                  | 13,18                                     | 11,35              | 112,93(5)  | 95,00  | 102,00  |
| April                                | 208,91(6)                          | 73,65                    | 13,37                            |                                  | 13,06                                     | 11,35              | 112,93(5)  | 95,00  | 102,00  |
| Mai                                  | 210,31(7)                          | 74,95                    | 13,40                            |                                  | 13,21                                     | 11,35              | 112,93(5)  | 95,00  | 102,00  |
| Juni                                 | 208,77(7)                          | 70,30                    | 13,56                            |                                  | 13,37                                     | 11,35              | 112,93(5)  | 95,00  | 102,00  |
| Juli                                 | 208,35(7)                          | 70,78                    | 14,27                            |                                  | 13,83                                     | 12,90              | 127,50   | 102,10   | 125,00  |
| Aug.                                 |                                    |                          |                                  |                                  |   |                    |  |  |   |
| Sept.                                |                                    |                          |                                  |                                  |   |                    |  |  |   |
| Økt.                                 |                                    |                          |                                  |                                  |   |                    |  |  |   |
| Nov.                                 |                                    |                          |                                  |                                  |   |                    |  |  |   |
| Umgerechnete Preise für 100 kg in LM |                                    |                          |                                  |                                  |   |                    |  |  |   |
| 1950 Ø                               | 330,28                             | 297,50                   |                                  |                                  | 62,78                                     | 58,52              | 84,32  | 58,60  |   |
| 1959 Dez.                            | 217,86                             | 176,68                   | 111,95                           | 107,04                           | 97,69                                     | 125,23             | 106,27   | 84,61  | 106,23  |
| 1960 März                            | 239,78                             | 178,14                   | 123,15                           | 122,04                           | 113,06                                    | 133,58             | 114,92   | 104,11   | 106,23  |
| Juni                                 | 239,98                             | 166,14                   | 125,56                           | 123,80                           | 115,93                                    | 136,51             | 116,57   | 104,23   | 106,23  |

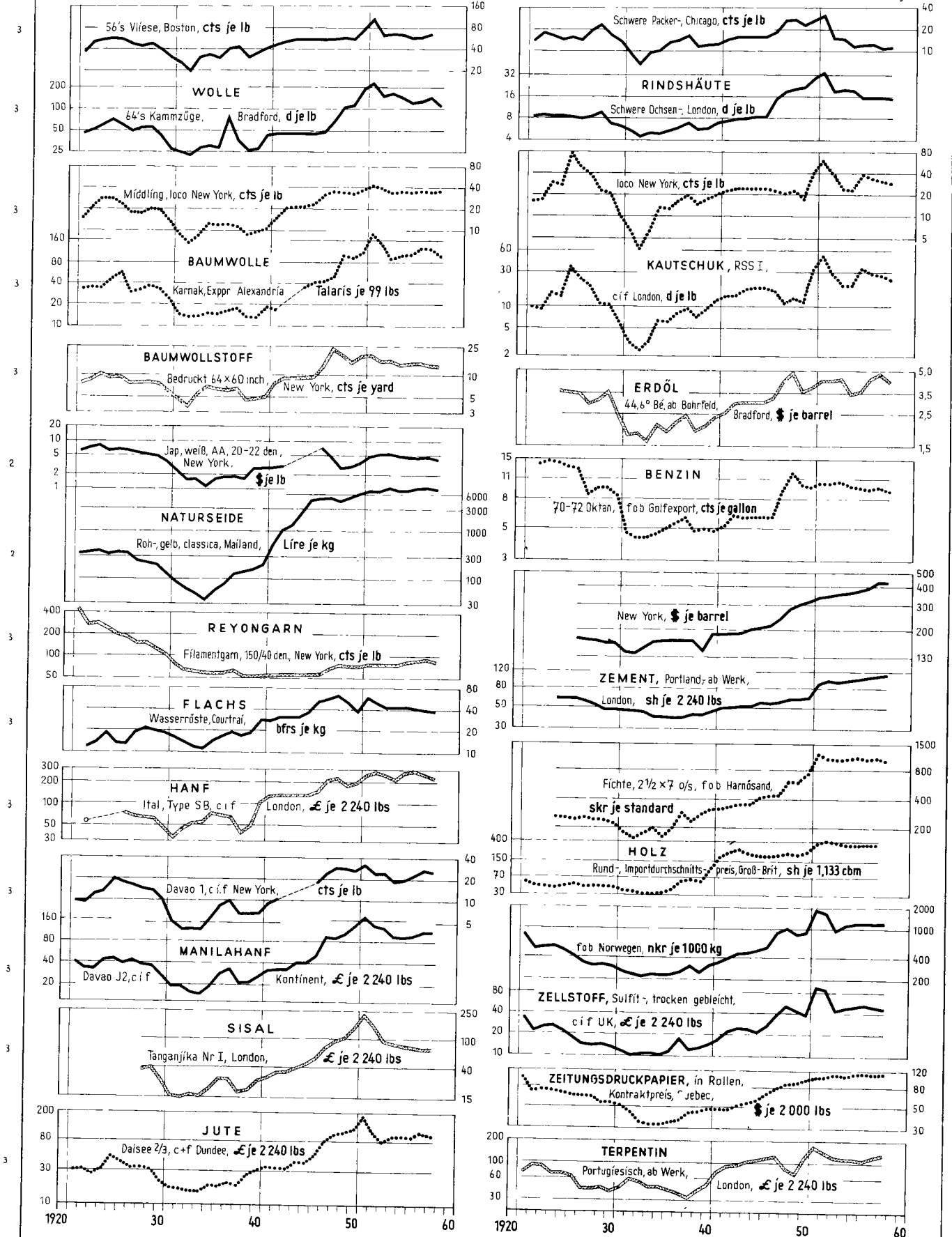
| Zeit                                 | noch: Kolophonium                            |                          | T e r p e n t i n                 |                 |  |   |                             |                            |                          |
|--------------------------------------|--|--------------------------|-----------------------------------|-----------------|--|---|-----------------------------|----------------------------|--------------------------|
|                                      | Italien Mailand                              |                          | Vereinigte Staaten Savannah       |                 | Großbritannien London                            |   | Frankreich                  | Italien Mailand            | Österreich Wien-Neustadt |
|                                      | Grad "K"                                     | Grad "PH"                | in galvanisierten Roesern 40)     | russisches      | amerikan. 43)                                    | ohne Behälter   |                             | Larchen-                   |                          |
|                                      | Importeur-Verkaufspreis frei Station Mailand |                          | Exportpreis f.a.s. südliche Rifen | f.o.b.          | in Leinfassern ex wharf                          | netto ab Hersteller                                   | al Werk Landes oder Gironde | frei Station Mailand       | netto ohne Paß           |
|                                      | Lire je kg                                   |                          | Cents je gallon (7,25 lbs)        | s.d. je 112 lbs |  | NPd je 100 kg   | Lire je kg                  | Schilling je 100 kg        | MM.                      |
| Originalpreise                       |  |                          |                                   |                 |  |   |                             |                            |                          |
| 1948 J                               |  | 2,57                     |                                   | 22,60           |  | 32. 61/5  | 3,16                        |                            | 195b)                    |
| 1949 J                               | 153,31                                       | 137,72                   |                                   | 53,04           |  | 122. 54/7   | 83,90                       |                            | 630                      |
| 1950 J                               | 167,86                                       | 155,45                   | (69.31a)                          | 51,99           | 104. 31/2  | 116. 75/7   | 89,19                       |                            | 1 000                    |
| 1957 J                               | 162,12                                       | 146,60                   | 71,59                             | 55,30           | 116. 94/7  | 123. 82/5   | 105,00                      | 732                        | 1 083                    |
| 1958 J                               | 153,46                                       | 139,17                   | 66,74                             | 51,24           | 109. 11/5  | 131. 71/2   | 107,00                      | 645                        | 1 100                    |
| 1959 J                               | 169,41                                       | 151,03                   | 70,74a)                           | 53,28           | 105. 31/2  | 119. 63/4   | 107,00                      | 630                        | 1 100                    |
| 1959 Sept.                           | 175,17                                       | 157,67                   | -                                 | 53,38           | 105. 0   | 118. 0  | 107,00                      | 630                        | 1 100                    |
| 1959 Okt.                            | 179,44                                       | 163,87                   | 73,25                             | 53,39           | 105. 0   | 118. 0  | 107,00                      | 630                        | 1 100                    |
| 1959 Nov.                            | 195,00                                       | 180,00                   | 71,00                             | 53,65           | 105. 0   | 118. 0  | 107,00                      | 630                        | 1 100                    |
| 1959 Dez.                            | 195,00                                       | 180,00                   | 70,75                             | 53,00           | 105. 0   | 118. 0  | 107,00                      | 630                        | 1 100                    |
| 1960 Jan.                            | 216,25                                       | 196,25                   | 73,40                             | 53,05           | 105. 0   | 118. 0  | 105,65                      | 630                        | 1 100                    |
| 1960 Febr.                           | 240,00                                       | 212,50                   | 73,25                             | 52,86           | 106. 0   | 118. 0  | 101,00                      | 630                        | 1 100                    |
| 1960 März                            | 242,50                                       | 212,50                   | 69,67                             | 51,32           | 107. 0   | 118. 0  | 101,00                      | 630                        | 1 100                    |
| 1960 April                           | 242,50                                       | 212,50                   | 70,90                             | 51,13           | 107. 0   | 118. 0  | 101,00                      | 630                        | 1 100                    |
| 1960 Mai                             | 242,50                                       | 212,50                   | 68,00                             | 49,58           | 107. 0   | 118. 0  | 101,00                      | 630                        | 1 100                    |
| 1960 Juni                            | 245,33                                       | 218,17                   | -                                 | 48,56           | 105. 8   | 118. 0  | 101,00                      | 630                        | 1 100                    |
| 1960 Juli                            | 247,50                                       | 222,50                   | 64,25                             | 46,08           | nom.   | 117. 0  | 101,00                      | 630                        |                          |
| 1960 Aug.                            |  |                          |                                   |                 |  |   |                             |                            |                          |
| 1960 Sept.                           |  |                          |                                   |                 |  |   |                             |                            |                          |
| 1960 Okt.                            |  |                          |                                   |                 |  |   |                             |                            |                          |
| 1960 Nov.                            |  |                          |                                   |                 |  |   |                             |                            |                          |
| 1950 J                               | 103,00                                       | 92,55                    |                                   | 67,93           |  | 141,74  | 100,68                      |                            | 133,62                   |
| 1950 Fez.                            | 131,00                                       | 120,94                   | 90,61                             | 67,88           | 120,63   | 135,57  | 90,96                       | 423,30                     | 176,79                   |
| 1950 März                            | 162,89                                       | 142,74                   | 89,23                             | 65,73           | 123,21   | 135,88  | 85,83                       | 423,17                     | 176,44                   |
| 1950 Juni                            | 164,86                                       | 144,61                   | -                                 | 62,19           | 121,55   | 135,74  | 85,93                       | 423,36                     | 176,59                   |
| Umgerechnete Preise für 100 kg in DM |  |                          |                                   |                 |  |   |                             |                            |                          |
| Paraffinwachs                        |  |                          |                                   |                 |  |   |                             |                            |                          |
| Zeit                                 | Montanwachs                                  |                          | Fomalharz                         |                 | Paraffinwachs                                    |   |                             |                            |                          |
|                                      | Italien Mailand                              |                          | Belgien Antwerpen                 |                 | Ver. Staaten New York                            | Großbritannien London                                 |                             | Niederlande Amsterdam      | Österreich Wien          |
|                                      | Hiebeck                                      | freier Großhandels-lager | Augusteur T.V.J.                  | Isa Léopold II  | roh, weiß 124-1700 P. in Säcken oder Kartons 44) | Kategorie A 100-1150 P.                               | Kategorie B 150-1550 P.     | roh 135-1400 P.            | Tafelware 50-520 C.      |
|                                      | Lire je kg                                   |                          | c.i.f.                            |                 | frei Großhandelslager                            | Pumpherston oder ab Lager bei Mindestabnahme von 1120 | oder ab Lager               | ab Lager                   | raffiniert in Tafeln     |
| Originalpreise                       |  |                          |                                   |                 |  |   |                             |                            |                          |
| 1948 J                               |  | 2,70a)                   |                                   |                 |  |   |                             | 17,09                      | 79,0b)                   |
| 1950 J                               | 401,4  | 16,48                    | 18,97                             | 5,30            |  | 125. 0. 0a)   |                             | 84,86                      | 655,0                    |
| 1954 J                               | 178,3  | 15,86                    | 17,93                             | 6,55            | 75. 2. 7   | 103. 8. 6   |                             | 89,25                      | 529,2                    |
| 1957 J                               | 563,3  | 14,02                    | 19,13                             | 7,35            | 75,15. 0   | 93. 12. 0   |                             | 88,50                      | 638,0                    |
| 1958 J                               | 590,0  | 14,72                    | 19,34                             | 8,60            | 72,10. 0   | 93. 0. 0  |                             | 88,50                      | 618,0                    |
| 1959 J                               | 492,0  | 14,04                    | 17,50                             | 8,23            | 72,10. 0   | 93. 12. 0   |                             | 88,50                      | 561,7                    |
| 1959 Sept.                           | 485,0  | 14,00                    | 17,50                             | 8,10            | 72,10. 0   | 87. 0. 0  |                             | 88,50                      | 550,0                    |
| 1959 Okt.                            | 465,0  | 14,00                    | 17,50                             | 8,10            | 72,10. 0   | 87. 0. 0  |                             | 88,50                      | 550,0                    |
| 1959 Nov.                            | 495,0  | 14,00                    | 17,50                             | 8,10            | 72,10. 0   | 87. 0. 0  |                             | 88,50                      | 550,0                    |
| 1959 Dez.                            | 485,0  | 14,50                    | 17,50                             | 8,10            | 72,10. 0   | 87. 0. 0  |                             | 88,50                      | 550,0                    |
| 1960 Jan.                            | 485,0  | 14,50                    | 17,00                             | 8,10            | 72,10. 0   | 87. 0. 0  |                             | 88,50                      | 550,0                    |
| 1960 Febr.                           | 485,0  | 14,50                    | 17,00                             | 8,10            | 72,10. 0   | 87. 0. 0  |                             | 88,50                      | 550,0                    |
| 1960 März                            | 485,0  | 14,50                    | 17,00                             | 8,10            | 72,10. 0   | 87. 0. 0  |                             | 88,50                      | 550,0                    |
| 1960 April                           | 485,0  | 14,50                    | 17,00                             | 8,10            | 72,10. 0   | 87. 0. 0  |                             | 88,50                      | 550,0                    |
| 1960 Mai                             | 485,0  | 14,50p                   | 17,00p                            | 8,10            | 72,10. 0   | 87. 0. 0  |                             | 88,50                      | 550,0                    |
| 1960 Juni                            | 472,7  |                          |                                   | 8,10            | 72,10. 0   | 87. 0. 0  |                             | 88,50                      | 550,0                    |
| 1960 Juli                            | 465,0  |                          |                                   | 8,10            | 72,10. 0   | 87. 0. 0  |                             | 88,50                      | 550,0                    |
| 1960 Aug.                            |  |                          |                                   |                 |  |   |                             |                            |                          |
| 1960 Sept.                           |  |                          |                                   |                 |  |   |                             |                            |                          |
| 1960 Okt.                            |  |                          |                                   |                 |  |   |                             |                            |                          |
| 1960 Nov.                            |  |                          |                                   |                 |  |   |                             |                            |                          |
| 1940 J                               | 270,09                                       | 138,43                   | 159,35                            | 49,07           |  | 144,71  |                             | 93,81                      | 138,93                   |
| 1950 Fez.                            | 325,87                                       | 120,96                   | 145,99                            | 75,00           | 83,29  | 99,95   |                             | 97,85                      | 88,40                    |
| 1950 März                            | 325,77                                       | 121,26                   | 142,17                            | 75,00           | 83,49  | 100,18  |                             | 97,85                      | 88,22                    |
| 1950 Juni                            | 313,79                                       |                          |                                   | 75,00           | 83,40  | 100,08  |                             | 97,89                      | 88,30                    |
| Umgerechnete Preise für 100 kg in DM |  |                          |                                   |                 |  |   |                             |                            |                          |
| Karnaubawachs                        |  |                          |                                   |                 |  |   |                             |                            |                          |
| Zeit                                 | Ver. Staaten New York                        |                          | Großbritannien London             |                 | Italien Mailand                                  | Großbritannien London                                 |                             | Frankreich Marseille       | Italien Mailand          |
|                                      | Prime Yellow                                 |                          | Patty Grey                        |                 |  | Her-e-lalam   | Sudan                       | Mali-gaskar Standard Nr. 2 | Konakry Kongo            |
|                                      | ab Lager                                     |                          | frei Großhandelslager             |                 |  | Verschiffungspreis c.i.f.                             |                             | c.i.f.                     | ungereinigt              |
|                                      | \$ je lb                                     |                          | s.d. je 112 lbs                   | Lire je kg      |  | s.d. je 112 lbs                                       |                             | NPd je kg                  | Lire je kg               |
| Originalpreise                       |  |                          |                                   |                 |  |   |                             |                            |                          |
| 1948 J                               | 0,70a)                                       |                          |                                   |                 |  |   |                             |                            |                          |
| 1950 J                               | 1,04   | 920. 1                   | 721. 1                            | 1 544           | 425. 3   | 405. 11   |                             | 3,25                       | 838                      |
| 1954 J                               | 1,13   | 917. 7                   | 635. 0                            | 1 404           | 473. 3   | 427. 7  |                             | 3,47                       | 792                      |
| 1957 J                               | 1,36   | 1079. 3                  | 538. 11                           | 1 214           | 540. 3   | 447. 10   |                             | 4,84                       | 5,41                     |
| 1958 J                               | 1,21   | 937. 11                  | 552. 4                            | 1 184           | 468. 8   | 440. 4  |                             | 4,57                       | 5,38                     |
| 1959 J                               | 1,15   | 883. 6                   | 576. 9                            | 1 235           | 464. 5   | 406. 8  |                             | 4,29                       | 5,21                     |
| 1959 Sept.                           | 1,18   | 900. 3                   | 563. 5                            | 1 230           | 465. 0   | 405. 0  |                             | 4,28                       | 5,14                     |
| 1959 Okt.                            | 1,09   | 908. 11                  | 580. 0                            | 1 225           | 465. 0   | 405. 0  |                             | 4,17                       | 5,15                     |
| 1959 Nov.                            | 1,17   | 901. 6                   | 590. 0                            | 1 225           | 465. 0   | 402. 11   |                             | 4,13                       | 5,13                     |
| 1959 Dez.                            | 1,14   | 905. 0                   | 602. 11                           | 1 225           | 468. 2   | 396. 10   |                             | 3,98                       | 5,09                     |
| 1960 Jan.                            | 1,10   | 868. 5                   | 570. 10                           | 1 275           | 475. 0   | 390. 0  |                             | 3,89                       | 5,08                     |
| 1960 Febr.                           | 1,09   | 828. 8                   | 535. 6                            | 1 250           | 470. 0   | 390. 0  |                             | 4,01                       | 5,07                     |
| 1960 März                            | 1,07   | 785. 8                   | 521. 1                            | 1 175           | 470. 0   | 383. 1  |                             | 3,90                       | 5,06                     |
| 1960 April                           | 1,08   | 799. 3                   | 576. 4                            | 1 175           | 477. 8   | 380. 0  |                             | 3,89                       | 5,02                     |
| 1960 Mai                             | 1,08   | 798. 10                  | 577. 6                            | 1 163           | 480. 0   | 380. 0  |                             | 3,87                       | 4,99                     |
| 1960 Juni                            | 1,04   | 774. 3                   | 562. 3                            | 1 186           | 479. 1   | 380. 0  |                             | 3,88                       | 4,96                     |
| 1960 Juli                            | 1,04   | 760. 3                   | 565. 2                            | 1 188           | 477. 6   | 376. 4  |                             | 3,85                       | 4,95                     |
| 1960 Aug.                            |  |                          |                                   |                 |  |   |                             |                            |                          |
| 1960 Sept.                           |  |                          |                                   |                 |  |   |                             |                            |                          |
| 1960 Okt.                            |  |                          |                                   |                 |  |   |                             |                            |                          |
| 1960 Nov.                            |  |                          |                                   |                 |  |   |                             |                            |                          |
| 1950 J                               | 962,98                                       | 1 064,97                 | 834,60                            | 1 037,57        | 492,19   | 467,53  |                             | 390,00                     | 563,14                   |
| 1959 Dez.                            | 1 055,57                                     | 1 039,72                 | 692,67                            | 823,08          | 537,86   | 455,91  |                             | 338,34                     | 584,55                   |
| 1960 März                            | 990,76                                       | 904,71                   | 600,04                            | 789,25          | 541,22   | 441,13  |                             | 331,44                     | 570,95                   |
| 1960 Juni                            | 962,98                                       | 890,65                   | 646,78                            | 796,99          | 551,11   | 427,13  |                             | 330,93                     | 557,76                   |
| Umgerechnete Preise für 100 kg in DM |  |                          |                                   |                 |  |   |                             |                            |                          |
| Bienenwachs                          |  |                          |                                   |                 |  |   |                             |                            |                          |
| Zeit                                 | Ver. Staaten New York                        |                          | Großbritannien London             |                 | Italien Mailand                                  | Großbritannien London                                 |                             | Frankreich Marseille       | Italien Mailand          |
|                                      | Prime Yellow                                 |                          | Patty Grey                        |                 |  | Her-e-lalam   | Sudan                       | Mali-gaskar Standard Nr. 2 | Konakry Kongo            |
|                                      | ab Lager                                     |                          | frei Großhandelslager             |                 |  | Verschiffungspreis c.i.f.                             |                             | c.i.f.                     | ungereinigt              |
|                                      | \$ je lb                                     |                          | s.d. je 112 lbs                   | Lire je kg      |  | s.d. je 112 lbs                                       |                             | NPd je kg                  | Lire je kg               |
| Originalpreise                       |  |                          |                                   |                 |  |   |                             |                            |                          |
| 1948 J                               | 0,70a)                                       |                          |                                   |                 |  |   |                             |                            |                          |
| 1950 J                               | 1,04   | 920. 1                   | 721. 1                            | 1 544           | 425. 3   | 405. 11   |                             | 3,25                       | 838                      |
| 1954 J                               | 1,13   | 917. 7                   | 635. 0                            | 1 404           | 473. 3   | 427. 7  |                             | 3,47                       | 792                      |
| 1957 J                               | 1,36   | 1079. 3                  | 538. 11                           | 1 214           | 540. 3   | 447. 10   |                             | 4,84                       | 5,41                     |
| 1958 J                               | 1,21   | 937. 11                  | 552. 4                            | 1 184           | 468. 8   | 440. 4  |                             | 4,57                       | 5,38                     |
| 1959 J                               | 1,15   | 883. 6                   | 576. 9                            | 1 235           | 464. 5   | 406. 8  |                             | 4,29                       | 5,21                     |
| 1959 Sept.                           | 1,18   | 900. 3                   | 563. 5                            | 1 230           | 465. 0   | 405. 0  |                             | 4,28                       | 5,14                     |
| 1959 Okt.                            | 1,09   | 908. 11                  | 580. 0                            | 1 225           | 465. 0   | 405. 0  |                             | 4,17                       | 5,15                     |
| 1959 Nov.                            | 1,17   | 901. 6                   | 590. 0                            | 1 225           | 465. 0   | 402. 11   |                             | 4,13                       | 5,13                     |
| 1959 Dez.                            | 1,14   | 905. 0                   | 602. 11                           | 1 225           | 468. 2   | 396. 10   |                             | 3,98                       | 5,09                     |
| 1960 Jan.                            | 1,10   | 868. 5                   | 570. 10                           | 1 275           | 475. 0   | 390. 0  |                             | 3,89                       | 5,08                     |
| 1960 Febr.                           | 1,09   | 828. 8                   | 535. 6                            | 1 250           | 470. 0   | 390. 0  |                             | 4,01                       | 5,07                     |
| 1960 März                            | 1,07   | 785. 8                   | 521. 1                            | 1 175           | 470. 0   | 383. 1  |                             | 3,90                       | 5,06                     |
| 1960 April                           | 1,08   | 799. 3                   | 576. 4                            | 1 175           | 477. 8   | 380. 0  |                             | 3,89                       | 5,02                     |
| 1960 Mai                             | 1,08   | 798. 10                  | 577. 6                            | 1 163           | 480. 0   | 380. 0  |                             | 3,87                       | 4,99                     |
| 1960 Juni                            | 1,04   | 774. 3                   | 562. 3                            | 1 186           | 479. 1   | 380. 0  |                             | 3,88                       | 4,96                     |
| 1960 Juli                            | 1,04   | 760. 3                   | 565. 2                            | 1 188           | 477. 6   | 376. 4  |                             | 3,85                       | 4,95                     |
| 1960 Aug.                            |  |                          |                                   |                 |  |   |                             |                            |                          |
| 1960 Sept.                           |  |                          |                                   |                 |  |   |                             |                            |                          |
| 1960 Okt.                            |  |                          |                                   |                 |  |   |                             |                            |                          |
| 1960 Nov.                            |  |                          |                                   |                 |  |   |                             |                            |                          |
| 1950 J                               | 962,98                                       | 1 064,97                 | 834,60                            | 1 037,57        | 492,19   | 467,53  |                             | 390,00                     | 563,14                   |
| 1959 Dez.                            | 1 055,57                                     | 1 039,72                 | 692,67                            | 823,08          | 537,86   | 455,91  |                             | 338,34                     | 584,55                   |
| 1960 März                            | 990,76                                       | 904,71                   | 600,04                            | 789,25          | 541,22   | 441,13  |                             | 331,44                     | 570,95                   |
| 1960 Juni                            | 962,98                                       | 890,65                   | 646,78                            | 796,99          | 551,11   | 427,13  |                             | 330,93                     | 557,76                   |

# DIE PREISENTWICKLUNG WICHTIGER WELTHANDELSGÜTER SEIT DER VORKRIEGSZEIT (Originalpreise)

Logar Maßstab

Logar Maßstab

Logar Maßstab



STAT BUNDESAMT 58-R8 79

Indices der industriellen Erzeuger-  
umbasiert

| Lfd.-Nr.                       | Land (Herkeitsort)              | Ihren- bzw. Warengruppen     | Original-<br>basiseinst | Anzahl<br>er-<br>daten | Zer-<br>stör-<br>punkt | J a h r e |      |      |      |      |      |      |      |
|--------------------------------|---------------------------------|------------------------------|-------------------------|------------------------|------------------------|-----------|------|------|------|------|------|------|------|
|                                |                                 |                              |                         |                        |                        | 1970      | 1971 | 1972 | 1973 | 1974 | 1975 | 1976 | 1977 |
| <b>Europa</b>                  |                                 |                              |                         |                        |                        |           |      |      |      |      |      |      |      |
| 1                              | Deutschland (Berlin u. l.)      | La Pa Ma Mi Ma C Ho K Ha T N | 1950                    | 117 (+)                | 12                     | 46        | 101  | 104  | 107  | 101  | 107  |      |      |
| 2                              | Frankreich                      | La Pa Ma Mi Ma C Ho K Ha T N | 1970 - 1971             | 155                    | MM                     | 24        | 102  | 105  | 107  | 103  | 102  |      |      |
| 3                              | Italien                         | La Pa Ma Mi Ma C Ho K Ha T N | 1955                    | 1                      | ME                     | 33        | 107  | 106  | 106  | 101  | 106  |      |      |
| 4                              | Finnland                        | La Pa Ma Mi Ma C Ho K Ha T N | 1966                    | 21                     | -                      | 95        | 104  | 113  | 113  | 113  | 126  |      |      |
| 5                              | Frankreich                      | La Pa Ma Mi Ma C Ho K Ha T N | 1944                    | 47                     | -                      | 4         | 100  | 104  | 110  | 123  | 119  |      |      |
| 6                              | Frankreich (Jugend-Europen)     | La Pa Ma Mi Ma C Ho K Ha T N | 1962                    | 74                     | -                      | 0,2       | 107  | 116  | 117  | 114  | 116  |      |      |
| 7                              | Gr. Britannien (2)              | La Pa Ma Mi Ma C Ho K Ha T N | 1954                    | 117 (+)                | 12                     | 107       | 110  | 111  | 111  | 111  |      |      |      |
| 8                              | Irland                          | La Pa Ma Mi Ma C Ho K Ha T N | 1970                    | 73                     | -                      | 140       | 105  | 105  | 111  | 115  | 115  |      |      |
| 9                              | Irland                          | La Pa Ma Mi Ma C Ho K Ha T N | 196                     | 212                    | -                      | 2         | 101  | 104  | 104  | 102  | 99   |      |      |
| 10                             | Island (Island)                 | La Pa Ma Mi Ma C Ho K Ha T N | 1960                    | 114 (+)                | 10                     | 104       | 105  | 105  | 106  | 106  |      |      |      |
| 11                             | Niederlande                     | La Pa Ma Mi Ma C Ho K Ha T N | 1946                    | 146                    | KE                     | 17        | 101  | 103  | 106  | 104  | 104  |      |      |
| 12                             | Norwegen (Oslo)                 | La Pa Ma Mi Ma C Ho K Ha T N | 1962                    | 57                     | MM                     | 36        | 102  | 107  | 111  | 109  | 109  |      |      |
| 13                             | Polen (Warschau)                | La Pa Ma Mi Ma C Ho K Ha T N | 1962                    | 41                     | MM                     | 123       | 104  | 104  | 109  | 106  | 103  |      |      |
| 14                             | Portugal (Lissabon)             | La Pa Ma Mi Ma C Ho K Ha T N | 1952                    | 230                    | MM                     | 57        | 101  | 102  | 101  | 106  | 105  |      |      |
| 15                             | Spanien                         | La Pa Ma Mi Ma C Ho K Ha T N | 1949                    | 38 (+)                 | -                      | 38        | 114  | 104  | 111  | 109  | 105  |      |      |
| 16                             | Schweden                        | La Pa Ma Mi Ma C Ho K Ha T N | 1952, 1959              | 167                    | ME                     | 47        | 100  | 103  | 104  | 101  | 99   |      |      |
| 17                             | Schweden                        | La Pa Ma Mi Ma C Ho K Ha T N | 1955                    | 1                      | -                      | 16        | 104  | 117  | 132  | 121  | 142  |      |      |
| 18                             | Schweden                        | La Pa Ma Mi Ma C Ho K Ha T N | 1956                    | 180                    | 1                      | 13        | 105  | 120  | 140  | 122  | 206  |      |      |
| <b>Asien</b>                   |                                 |                              |                         |                        |                        |           |      |      |      |      |      |      |      |
| 19                             | Indonesien (Jakarta)            | La Pa Ma Mi Ma C Ho K Ha T N | 1957                    | 7                      | -                      | 4         | 101  | 105  | 109  | 121  | 113  |      |      |
| 20                             | Indonesien (Surabaya)           | La Pa Ma Mi Ma C Ho K Ha T N | 1955                    | 70                     | MM                     | 49        | 101  | 104  | 113  | 117  | 116  |      |      |
| 21                             | Japan (Tokio)                   | La Pa Ma Mi Ma C Ho K Ha T N | 1952                    | 295                    | -                      | 32        | 103  | 105  | 106  | 106  | 106  |      |      |
| 22                             | Japan                           | La Pa Ma Mi Ma C Ho K Ha T N | 1953                    | 75                     | -                      | 21        | 97   | 102  | 109  | 98   |      |      |      |
| 23                             | Japan (Osaka)                   | La Pa Ma Mi Ma C Ho K Ha T N | 1949                    | 41                     | -                      | 102       | 114  | 114  | 119  | 113  |      |      |      |
| 24                             | Japan (Nagasaki)                | La Pa Ma Mi Ma C Ho K Ha T N | 1952 - 1959             | 80                     | -                      | 30        | 102  | 113  | 113  | 12   | 121  |      |      |
| 25                             | Japan (Nagasaki)                | La Pa Ma Mi Ma C Ho K Ha T N | 1950 - 1951             | 103                    | -                      | 101       | 101  | 102  | 104  | 107  |      |      |      |
| <b>Nord- und Mittelamerika</b> |                                 |                              |                         |                        |                        |           |      |      |      |      |      |      |      |
| 26                             | Kuba (Havanna)                  | La Pa Ma Mi Ma C Ho K Ha T N | 1950                    | 14                     | -                      | 107       | 104  | 104  | 104  | 104  | 107  |      |      |
| 27                             | Kuba (Havanna)                  | La Pa Ma Mi Ma C Ho K Ha T N | 1941                    | 36                     | -                      | 101       | 106  | 110  | 104  | 102  |      |      |      |
| 28                             | Guatemala (Guatemala Stadt)     | La Pa Ma Mi Ma C Ho K Ha T N | 1950                    | 71                     | MM                     | 97        | 96   | 96   | 97   | 97   |      |      |      |
| 29                             | Haiti (Havanna)                 | La Pa Ma Mi Ma C Ho K Ha T N | 1953 - 1959             | 107                    | MM                     | 47        | 101  | 104  | 105  | 105  | 106  |      |      |
| 30                             | Kuba (Havanna)                  | La Pa Ma Mi Ma C Ho K Ha T N | 1953                    | 60                     | MM                     | 97        | 99   | 100  | 102  | 103  |      |      |      |
| 31                             | El Salvador (San Salvador)      | La Pa Ma Mi Ma C Ho K Ha T N | 1950                    | 210                    | -                      | 115       | 112  | 110  | 116  | 121  |      |      |      |
| 32                             | El Salvador (San Salvador)      | La Pa Ma Mi Ma C Ho K Ha T N | 1956                    | 91                     | -                      | 20        | 90   | 93   | 78   | 74   |      |      |      |
| 33                             | Costa Rica (San José)           | La Pa Ma Mi Ma C Ho K Ha T N | 1947 - 1948             | 230 (+)                | MM                     | 46        | 100  | 104  | 107  | 108  | 109  |      |      |
| <b>Südamerika</b>              |                                 |                              |                         |                        |                        |           |      |      |      |      |      |      |      |
| 34                             | Brasilien                       | La Pa Ma Mi Ma C Ho K Ha T N | 1950                    | 97                     | I                      | 10        | 113  | 135  | 151  | 170  | 234  |      |      |
| 35                             | Chile (Santiago)                | La Pa Ma Mi Ma C Ho K Ha T N | 1947                    | 90                     | D                      | 7         | 116  | 224  | 412  | 517  | 671  |      |      |
| 36                             | Ecuador                         | La Pa Ma Mi Ma C Ho K Ha T N | 1940                    | 203                    | MM                     | 97        | 99   | 100  | 101  |      |      |      |      |
| 37                             | Kolumbien                       | La Pa Ma Mi Ma C Ho K Ha T N | 1942                    | 202                    | MM                     | 97        | 101  | 109  | 136  | 159  | 175  |      |      |
| 38                             | Paraguay (Asunción)             | La Pa Ma Mi Ma C Ho K Ha T N | 1948                    | 60                     | -                      | 210       | 115  | 158  | 191  | 207  | 240  |      |      |
| 39                             | Peru                            | La Pa Ma Mi Ma C Ho K Ha T N | 1934 - 1936             | 119                    | MM                     | 11        | 108  | 111  | 122  | 131  | 158  |      |      |
| 40                             | Venezuela                       | La Pa Ma Mi Ma C Ho K Ha T N | 1956 - 1957             | 1                      | MM                     | 57        | 101  | 99   | 100  | 101  | 104  |      |      |
| <b>Asien</b>                   |                                 |                              |                         |                        |                        |           |      |      |      |      |      |      |      |
| 41                             | China (Taiwan, Taipei)          | La Pa Ma Mi Ma C Ho K Ha T N | 1956                    | 10                     | I                      | 1         | 114  | 120  | 137  | 140  | 155  |      |      |
| 42                             | Indien                          | La Pa Ma Mi Ma C Ho K Ha T N | April 1959 - März 1960  | 112 (+)                | -                      | 27        | 102  | 104  | 109  | 111  | 116  |      |      |
| 43                             | Irak (Bagdad)                   | La Pa Ma Mi Ma C Ho K Ha T N | Dez. 1938 - Dez. 1939   | 17                     | -                      | 230       | 101  | 104  | 114  | 101  |      |      |      |
| 44                             | Iran (Teheran)                  | La Pa Ma Mi Ma C Ho K Ha T N | März 1939 - März 1940   | 51                     | MM                     | 13        | 104  | 104  | 104  | 101  | 104  |      |      |
| 45                             | Israel                          | La Pa Ma Mi Ma C Ho K Ha T N | Juni 1970               | 52                     | D                      | 0         | 105  | 111  | 127  | 130  | 129  |      |      |
| 46                             | Japan (Tokio)                   | La Pa Ma Mi Ma C Ho K Ha T N | 1952                    | 404 (+)                | -                      | 1         | 92   | 104  | 106  | 99   | 100  |      |      |
| 47                             | Korea, Süd-                     | La Pa Ma Mi Ma C Ho K Ha T N | 1955                    | 199                    | -                      | 104       | 121  | 230  | 277  | 277  | 267  |      |      |
| 48                             | Libanon (Beirut)                | La Pa Ma Mi Ma C Ho K Ha T N | 1950                    | 90                     | -                      | 100       | 101  | 107  | 109  | 111  | 111  |      |      |
| 49                             | Malipinen (Manila)              | La Pa Ma Mi Ma C Ho K Ha T N | 1955                    | 220                    | MM                     | 29        | 101  | 104  | 106  | 107  | 110  |      |      |
| 50                             | Thailand (Bangkok)              | La Pa Ma Mi Ma C Ho K Ha T N | 1948                    | 55                     | -                      | 100       | 110  | 114  | 120  | 124  | 117  |      |      |
| 51                             | Vietnam, Süd- (Saigon)          | La Pa Ma Mi Ma C Ho K Ha T N | 1942                    | 40                     | -                      | 100       | 111  | 116  | 117  | 117  | 111  |      |      |
| <b>Australien</b>              |                                 |                              |                         |                        |                        |           |      |      |      |      |      |      |      |
| 52                             | Austral. Bund (Melbourne)       | La Pa Ma Mi Ma C Ho K Ha T N | Juli 1956 - Juni 1959   | 10                     | MM                     | 32 (1)    | 104  | 105  | 109  | 106  | 107  |      |      |
| 53                             | Neuseeland (1)                  | La Pa Ma Mi Ma C Ho K Ha T N | 1950                    | 773 (+)                | -                      | 41        | 101  | 102  | 103  | 104  | 109  |      |      |
| <b>Großbritannien</b>          |                                 |                              |                         |                        |                        |           |      |      |      |      |      |      |      |
| 54                             | Reuters Index                   | Stapelwaren (1)              | 18. Sept. 1931          | 21                     | tagl.                  | 19        | 101  | 99   | 94   | 85   | 86   |      |      |
| 55                             | Financial Times Index           | Stapelwaren (2)              | 1. Juli 1932            | 12                     | tagl.                  | -         | 90   | 91   | 92   | 87   | 89   |      |      |
| <b>Vereinigte Staaten</b>      |                                 |                              |                         |                        |                        |           |      |      |      |      |      |      |      |
| 56                             | Moody's Index                   | Stapelwaren (3)              | 31. Dez. 1931           | 10                     | tagl.                  | 34        | 96   | 99   | 97   | 94   | 91   |      |      |
| 57                             | Journal of Commerce Daily Index | Stapelwaren (4)              | 1947 - 1949             | 30                     | tagl.                  | 354       | 108  | 112  | 106  | 98   | 103  |      |      |

Indizes der

[illegible]

Abkürzungen: La = landwirtschaftliche Erzeugnisse einschl. Fischerei- und Gärtnereierzeugnisse, Li = Industrieerzeugnisse e. Grenzsumme (Erzeugung nicht näher bekannt), F = Feststoffe und Abfälle, ohne nähere Aufteilung nach Waren- bzw. Verwendung, Ia = Baumaterialien, Ib = Bergbauerzeugnisse, Mi = Mineralerzeugnisse, E = Energieerzeugung, Me = Metalle und -erzeugnisse, Ma = Maschinen und Bauwerke, M = Maschinen, Instrumente, Utensilien, Holz = Holz, Eisenwaren, Kupfer und Zinn, K = Kunststoffs-, erzeugnisse, Farbe und Lacke, L = Leder, Fell, Leinwand, Textil- u. -erzeugnisse, T = Textilrohstoffe, Textil-erzeugnisse einschl. Bekleidung, N = Nahrungs- und Genussmittel, Getränke, Futtermittel, W = Weinsäure, VK = Konservierungsmittel, VV = Versäuerungsmittel, I = chemische Erzeugnisse, " = vierstelliges Jahr.

bzw. Großhandelspreise  
auf Basis 1954 = 100

| 1 9 5 9           |      |       |      |      |      | 1 9 6 0 |       |      |       |     |      |      |      |       |      |      |      | Lfd.<br>Nr. |
|-------------------|------|-------|------|------|------|---------|-------|------|-------|-----|------|------|------|-------|------|------|------|-------------|
| Jul.              | Aug. | Sept. | Okt. | Nov. | Dez. | Jan.    | Febr. | Marz | April | Mai | Juni | Jul. | Aug. | Sept. | Okt. | Nov. | Dez. |             |
| 106               | 107  | 107   | 107  | 107  | 107  | 108     | 108   | 108  | 108   | 108 | 108  | 108  |      |       |      |      |      | 1           |
| 102               | 103  | 103   | 103  | 103  | 104  | 105     | 104   | 104  | 103   | 104 | 104  | 104  |      |       |      |      |      | 2           |
| 105               | 104  | 106   | 106  | 106  | 106  | 106     | 105   | 105  | 105   | 105 | 105  | 105  |      |       |      |      |      | 3           |
| 120               | 121  | 123   | 124  | 124  | 124  | 125     | 125   | 126  | 126   | 126 | 126  | 126  |      |       |      |      |      | 4           |
| 127               | 128  | 129   | 131  | 131  | 132  | 133     | 132   | 131  | 133   | 134 | 131  | 131  |      |       |      |      |      | 5           |
| 117               | 116  | 115   | 116  | 116  | 116  | 116     | 116   | 117  | 118   | 118 | 118  | 118  |      |       |      |      |      | 6           |
| 111               | 111  | 111   | 112  | 112  | 112  | 112     | 112   | 112  | 113   | 113 | 113  | 113  |      |       |      |      |      | 7           |
| 115               | 114  | 114   | 114  | 113  | 114  | 114     | 114   | 115  |       |     |      |      |      |       |      |      |      | 8           |
| 98                | 98   | 99    | 100  | 100  | 100  | 101     | 100   | 100  | 100   | 100 | 99   |      |      |       |      |      |      | 9           |
| 106               | 106  | 106   | 106  | 106  | 106  | 106     | 106   | 107  | 107   | 109 | 109  |      |      |       |      |      |      | 10          |
| 104               | 104  | 104   | 107  | 107  | 105  | 104     | 104   | 102  | 102   | 102 |      |      |      |       |      |      |      | 11          |
| 109               | 110  | 110   | 110  | 110  | 110  | 110     | 110   | 110  | 110   | 109 |      |      |      |       |      |      |      | 12          |
| 108               | 110  | 110   | 110  | 109  | 109  | 109     | 109   | 109  | 108   | 108 | 109  |      |      |       |      |      |      | 13          |
| 105               | 106  | 106   | 106  | 107  | 107  | 108     | 109   | 109  | 110   |     |      |      |      |       |      |      |      | 14          |
| 108               | 108  | 109   | 110  | 111  | 111  | 111     | 111   | 111  | 111   | 111 |      |      |      |       |      |      |      | 15          |
| 99                | 99   | 100   | 100  | 101  | 101  | 101     | 100   | 100  | 100   | 100 | 100  |      |      |       |      |      |      | 16          |
| 144               | 146  | 149   | 148  | 149  | 150  | 149     | 149   | 149  | 150   |     |      |      |      |       |      |      |      | 17          |
| 207               | 208  | 210   | 212  | 210  | 215  | 220     | 222   | 221  | 220   |     |      |      |      |       |      |      |      | 18          |
|                   |      |       |      |      |      |         |       |      |       |     |      |      |      |       |      |      |      |             |
| 129               | 130  | 132   | 133  | 135  | 135  | 135     | 135   | 134  | 135   |     |      |      |      |       |      |      |      | 19          |
| 116               | 117  | 113   | 114  | 119  | 125  | 128     | 130   | 130  | 130   | 126 | 121  |      |      |       |      |      |      | 20          |
| 106               | 106  | 106   | 106  | 107  | 107  | 108     | 107   | 106  |       |     |      |      |      |       |      |      |      | 21          |
| .                 | 88   | .     |      |      |      |         |       |      |       |     |      |      |      |       |      |      |      | 22          |
| 114               | 113  | 113   | 113  | 112  | 114  |         |       |      |       |     |      |      |      |       |      |      |      | 23          |
| 122               | 121  | 120   | 120  | 121  | 122  | 124     | 124   |      |       |     |      |      |      |       |      |      |      | 24          |
| 103               | 105  | 106   | 109  | 109  | 111  |         |       |      |       |     |      |      |      |       |      |      |      | 25          |
|                   |      |       |      |      |      |         |       |      |       |     |      |      |      |       |      |      |      |             |
| 105               | 103  | 102   | 101  | 101  | 101  | 97      | 101   |      |       |     |      |      |      |       |      |      |      | 26          |
| 102               | 103  | 103   | 103  | 103  | 105  | 111     | 112   |      |       |     |      |      |      |       |      |      |      | 27          |
| 99                | 99   | 99    | 97   | 97   | 98   | 95      |       |      |       |     |      |      |      |       |      |      |      | 28          |
| 106               | 106  | 106   | 106  | 106  | 106  | 106     | 106   | 106  | 107   | 107 | 107  |      |      |       |      |      |      | 29          |
| 102               | 101  | 101   |      |      |      |         |       |      |       |     |      |      |      |       |      |      |      | 30          |
| 137               | 137  | 136   | 137  | 137  | 137  | 136     | 137   | 141  | 144   | 145 |      |      |      |       |      |      |      | 31          |
| 74                | 74   | 74    | 73   | 74   | 74   | 75      | 77    | 74   |       |     |      |      |      |       |      |      |      | 32          |
| 108               | 108  | 108   | 108  | 108  | 108  | 108     | 108   | 109  | 109   | 109 |      |      |      |       |      |      |      | 33          |
|                   |      |       |      |      |      |         |       |      |       |     |      |      |      |       |      |      |      |             |
| 229               | 242  | 249   | 254  | 262  | 266  | 271     | 281   | 284  |       |     |      |      |      |       |      |      |      | 34          |
| 707               | 710  | 716   | 705  | 699  | 695  | 698     | 695   |      |       |     |      |      |      |       |      |      |      | 35          |
| .                 | .    | 99    |      |      |      |         |       |      |       |     |      |      |      |       |      |      |      | 36          |
| 178               | 178  | 178   | 177  | 177  | 179  | 177     | 176   | 179  | 182   |     |      |      |      |       |      |      |      | 37          |
| 245               | 246  | 256   | 256  | 258  | 260  | 265     | 265   | 265  |       |     |      |      |      |       |      |      |      | 38          |
| 157               | 166  | 172   | 174  | 176  | 177  | 177     | 178   | 180  | 177   |     |      |      |      |       |      |      |      | 39          |
| 105               | 104  | 104   | 105  | 104  | 105  | 106     | 105   |      |       |     |      |      |      |       |      |      |      | 40          |
|                   |      |       |      |      |      |         |       |      |       |     |      |      |      |       |      |      |      |             |
| 153               | 156  | 158   | 160  | 162  | 161  | 164     | 165   | 171  |       |     |      |      |      |       |      |      |      | 41          |
| 117               | 118  | 118   | 120  | 119  | 118  | 119     | 120   | 119  | 121   | 123 |      |      |      |       |      |      |      | 42          |
| 108               | 114  | 116   | 115  | 116  | 122  | 121     |       |      |       |     |      |      |      |       |      |      |      | 43          |
| 103               | 103  | 105   | 107  | 108  | 110  | 108     | 108   | 110  |       |     |      |      |      |       |      |      |      | 44          |
| 128               | 129  | .     | .    | .    | 126  | 127     | 127   | 128  | 129   | 126 |      |      |      |       |      |      |      | 45          |
| 99                | 100  | 100   | 101  | 102  | 102  | 102     | 101   | 101  | 101   | 101 |      |      |      |       |      |      |      | 46          |
| 270               | 276  | 282   | 279  | 274  | 277  | 277     |       |      |       |     |      |      |      |       |      |      |      | 47          |
| 111               | 111  | 110   | 111  | 112  | 112  |         |       |      |       |     |      |      |      |       |      |      |      | 48          |
| 108               | 109  | 111   | 112  | 111  | 113  | 113     | 113   | 111  | 111   |     |      |      |      |       |      |      |      | 49          |
| 119               | 120  | 119   | 113  | 117  | 115  | 120     | 117   | 115  |       |     |      |      |      |       |      |      |      | 50          |
| 114               | 117  | 117   | 113  | 110  | 108  | 106     | 106   | 109  |       |     |      |      |      |       |      |      |      | 51          |
|                   |      |       |      |      |      |         |       |      |       |     |      |      |      |       |      |      |      |             |
| 108               | 109  | 108   | 108  | 107  | 108  | 109     | 109   |      |       |     |      |      |      |       |      |      |      | 52          |
| .                 | 111  | .     | .    | 109  | .    | .       | 112   |      |       |     |      |      |      |       |      |      |      | 53          |
| Stapelwarenpreise |      |       |      |      |      |         |       |      |       |     |      |      |      |       |      |      |      |             |
| 84                | 85   | 87    | 88   | 88   | 88   | 90      | 89    | 88   | 88    | 88  | 87   | 86   |      |       |      |      |      | 54          |
| 88                | 90   | 89    | 89   | 90   | 89   | 90      | 89    | 89   | 91    | 91  | 89   | 97   |      |       |      |      |      | 55          |
|                   |      |       |      |      |      |         |       |      |       |     |      |      |      |       |      |      |      |             |
| 91                | 91   | 91    | 90   | 91   | 89   | 90      | 89    | 89   | 90    | 90  | 89   | 89   |      |       |      |      |      | 56          |
| 102               | 103  | 106   | 107  | 108  | 105  | 105     | 104   | 103  | 103   | 103 | 101  | 99   |      |       |      |      |      | 57          |

Anmerkungen: 1) Index der Erzeugerpreise industrieller Produkte.- 2) Output-Index (industrielle Produkte).- 3) Weizen, Mais, Reis, Zucker, Kakao, Pfeffer, Sojabohnen, Leinsaat, Erdnüsse, Kopra, Baumwolle, Hanf, Jute, Kautschuk, Schellack, Kupfer, Blei, Zinn, Gold, Silber.- 4) Weizen, Mais, Kaffee, Kakao, Baumwollsaat, Wolle, Baumwolle, Sisal, Kautschuk, Kupfer, Blei, Zinn.- 5) Weizen, Mais, Schweine, Zucker, Kaffee, Kakao, Wolle, Baumwolle, Seide, Haute, Kautschuk, Stahlschrott, Kupfer, Blei, Silber.- 6) Getreide, Nahrungsmittel, Textilien, Metalle.- 7) Oktober 1938.- 8) März 1938.- 9) Ø 1939.- 10) Dez. 1938.- 11) Ø Dez. 1938 - Aug. 1939.- 12) Juni 1939.- 13) Ø Juli 1938 - Juni 1939.- 14) Aug. 1939.



# Veröffentlichungen über Auslandspreise sowie Einfuhrpreise und Preise für Verkehrsleistungen in der Serie „Preise, Löhne, Wirtschaftsrechnungen“

- |  |   |                               |
|--|---|-------------------------------|
| <b>Reihe 1</b>   | <b>Einfuhrpreise und Index der Einkaufspreise für Auslandsgüter</b>   | 12 Monatshefte<br>1 Jahreshft |
| <b>Reihe 7 Preise für Verkehrsleistungen</b>                               |   |                               |
|  | Eisenbahnverkehr, Seeverkehr, Binnenschifffahrt,<br>Luftverkehr – Index der Seefrachtraten  | 4 Vierteljahres-<br>hefte     |
| <b>Reihe 8 Großhandelspreise im Ausland</b>                                |   |                               |
|  | Teil I: Preise für: Getreide, Fleisch und Fette, Molkerei-<br>produkte, Zucker, Genußmittel, Gewürze, Ölsa-<br>ten, pflanzliche Öle und andere Nahrungsmittel   | 4 Vierteljahres-<br>hefte     |
|  | Teil II: Preise für: Textilien, Häute, Leder, Kautschuk,<br>Mineralöle, Baustoffe, Zellstoff, Papier, Harze<br>und Wachse   | 4 Vierteljahres-<br>hefte     |
|  | Teil III: Preise für: Kohle, Erze und Mineralien, Eisen<br>und Stahl, NE - Metalle, Chemikalien und Dünge-<br>mittel  | 4 Vierteljahres-<br>hefte     |
|  | Weltmarktpreise ausgewählter Waren  | 12 Monatshefte                |
| <b>Reihe 9 Einzelhandelspreise im Ausland</b>                              |   |                               |
|  | Preise für Nahrungs- und Genußmittel, Bekleidung<br>und Schuhwerk, Heiz- und Leuchtmittel, Hausrat<br>und andere Bedarfsgüter, sowie Preisindexziffern<br>der Lebenshaltung und Indexziffern der Einzel-<br>handelspreise | 4 Vierteljahres-<br>hefte     |
| <b>Reihe 10 Internationaler Vergleich der Preise für die Lebenshaltung</b> |   |                               |
|  | Berechnungen der Verbrauchergeldparitäten zwi-<br>schen der DM und Währungen des Auslandes, die<br>Fort- und Rückberechnung der Ergebnisse sowie<br>Devisenkurse in langjähriger Übersicht                                | 12 Monatshefte<br>1 Jahreshft |

Wöchentlich werden Stichtagpreise ausgewählter Waren des Welthandels auch in „Statistischer Wochendienst“,  
Teil Wochenzahlen, gebracht.

Auszugsweise erscheinen in „Wirtschaft und Statistik“ Monatsdurchschnittspreise wichtiger Waren  
aus der Reihe PLW 8.

# PREISE - LÖHNE - WIRTSCHAFTSRECHNUNGEN

Die Serie gliedert sich in 16 Einzelreihen

**Reihe 1: Einfuhrpreise und Index der Einkaufspreise für Auslandsgüter**

Die Reihe erscheint jährlich mit den Monatszahlen (etwa 70 Waren und 120 Meßziffern) für das abgelaufene Jahr und den Durchschnitten für die Jahre seit 1950 sowie monatlich mit den neuesten Zahlen.

**Reihe 2: Preise und Preisindex ausgewählter Grundstoffe**

Diese Reihe erscheint jährlich mit Monatszahlen (etwa 95 Grundstoffe und etwa 200 Meßziffern) sowie monatlich nur mit Preisindices. Die Monatshefte wurden bis März 1960 in der Arbeitsreihe VI/2 der Statistischen Berichte herausgegeben.

**Reihe 3: Index der Erzeugerpreise industrieller Produkte**

Die Reihe (etwa 500 monatlich errechnete Meßziffern) wird voraussichtlich 1961 mit den Monats- und Jahreszahlen seit 1950 erscheinen und soll jährlich fortgesetzt werden. Hierüber erscheinen ab August 1960 Monatshefte als Fortsetzung des früheren Statistischen Berichtes Arbeitsreihe VI/6.

**Reihe 4: Preisindices für die Land- und Forstwirtschaft**

Die Reihe (etwa 350 Meßziffern) enthält die Indices der Erzeugerpreise land- und forstwirtschaftlicher Produkte sowie die der Einkaufspreise landwirtschaftlicher Betriebsmittel und ist erstmalig für die Jahre und Monate (z. T. Vierteljahre) von 1950 bis 1958/59 herausgegeben worden. Sie wird jährlich fortgesetzt. Als Ergänzung erschienen bis Juli 1960 monatlich die Arbeitsreihen VI/6 und VI/7 der Statistischen Berichte, die ab August 1960 durch Monatshefte zu PLW Reihe 4 ersetzt werden.

**Reihe 5: Meßziffern für Bauleistungspreise und Preisindices für Bauwerke**

Die vierteljährlich erscheinende Reihe enthält Meßziffern für Bauleistungspreise, Preisindices der einzelnen Bauarbeiten und Indices zunächst für Wohngebäude (Ein- und Mehrfamiliengebäude). Eine Erweiterung durch Indices für andere Gebäude- und verschiedene Straßenarten ist vorgesehen. Das erste Heft der Reihe enthält ein vollständiges Leistungsverzeichnis, ausführliche Baubeschreibungen und Wagungsschemata der den Indexberechnungen zugrunde gelegten Wohngebäudetypen.

Die Reihe erscheint als Fortsetzung der früheren Statistischen Berichte VI/21.

Jedem Heft der Reihe 5 geht ein Vorbericht in verkürzter Form voraus.

**Reihe 6: Einzelhandelspreise und Indexzahlen der Verbraucherpreise**

Neben den monatlichen Landes- und Bundesdurchschnittspreisen für rund 290 Waren und Leistungen und den Bundesdurchschnitten für etwa 55 bis 60 Waren und Leistungen sowie einigen bundeseinheitlichen Tarif- und Gebührensätzen enthält das Jahreshaft dieser Reihe die monatliche Entwicklung des Preisindex für die Lebenshaltung (gegliedert nach Bedarfs- und Warengruppen sowie Waren) und des Index der Einzelhandelspreise (gegliedert nach Branchen sowie Warengruppen und Waren). Ferner sind Übersichten aufgenommen, die die Streuung der Preise für die Lebenshaltung an einem Stichtag erkennen lassen. Als Ergänzung wird außerdem monatlich ein Heft mit den neuesten Berechnungsergebnissen zum Preisindex für die Lebenshaltung und Index der Einzelhandelspreise sowie zu den Bundesdurchschnittspreisen sowie ein Wochenheft dieser Reihe herausgegeben.

**Reihe 7: Preise für Verkehrsleistungen**

Die Reihe erscheint viermal im Jahr. Sie gibt Auskunft über Preise im Eisenbahnverkehr, in der See- und Binnenschifffahrt und im Luftverkehr (350 Verkehrsrelationen und 60 Indexreihen), überwiegend mit Monatszahlen.

**Reihe 8: Großhandelspreise im Ausland**

Vierteljährlich mit Zahlen für die letzten 15 Monate erscheinen 3 Hefte in monatlichem Abstand.

Teil I: Nahrungs- und Genußmittel, Technische Öle u. ä. (etwa 75 Waren in 540 Preisreihen).

Teil II: Textilien, Leder, Papier, Harze, Treibstoffe, Baustoffe u. ä. (etwa 65 Waren in 540 Preisreihen).

Teil III: Kohle, Metalle, Chemikalien, Kunststoffe u. ä. (etwa 100 Waren in 540 Preisreihen).

Als aktuelle Berichte werden monatlich die Hefte „Weltmarktpreise ausgewählter Waren“ herausgegeben, die eine Auswahl aus den Teilen I—III enthalten.

**Reihe 9: Einzelhandelspreise im Ausland**

Die Reihe erscheint vierteljährlich mit Zahlen für die letzten 15 Monate (mehr als 40 Länder mit etwa 1600 Preisreihen und Preisindices für die Lebenshaltung in etwa 100 Ländern).

**Reihe 10: Internationaler Vergleich der Preise für die Lebenshaltung**

Der Bericht erscheint in ausführlicher Form einmal jährlich und enthält internationale Kaufkraftvergleiche (Verbraucherpreisparitäten) der ausländischen Währungen im Verhältnis zur RM/DM als Ergebnisse von Preisvergleichen für Güter und Dienstleistungen der Lebenshaltung im langjährigen Überblick. Bisher wurden Vergleiche mit 45 Ländern durchgeführt.

Ab Juli 1960 erscheint daneben ein monatlicher Bericht in der gleichen Reihe zur aktuelleren Unterrichtung, der jeweils neuere Fortrechnungsergebnisse bzw. die Ergebnissen neu berechneter Preisvergleiche enthält.

**Reihe 11: Tariflöhne und -gehälter**

Eine Loseblattsammlung, die im Mai und November eines jeden Jahres auf den neuesten Stand gebracht wird und sich in Teil I für Arbeiter und Teil II für Angestellte gliedert, enthält Lohnsätze aus 341 und Gehaltssätze aus 126 Tarifverträgen. Es werden Zeitlohnsätze der höchsten tariflichen Altersstufe und Monatsgehälter (Anfangs- und Endgehälter) für ausgewählte Lohn- bzw. Gehaltsgruppen sowie „Wichtige tarifliche Regelungen“ dargestellt. Als Teil III erscheint vierteljährlich ein Heft, das die vierteljährlichen Entwicklungsreihen des Index der Tariflöhne und -gehälter in der Gliederung nach Wirtschaftsgruppen enthält.

**Reihe 12: Verdienste und Löhne im Ausland**

Der Bericht bringt jährlich in 2 Heften (Heft 1: Arbeitnehmerverdienste und Arbeitszeiten, Streiks und Aussperrungen im Ausland; Heft 2: Tariflöhne und Lohnindices in ausgewählten Ländern) Angaben über Arbeitnehmerverdienste, tarifliche Lohn- und Gehaltssätze, Arbeitszeiten, Streiks und Aussperrungen im Ausland. Neben Tabellen enthält er begriffliche und methodische Erläuterungen zu den Statistiken der einzelnen Länder.

**Reihe 13: Wirtschaftsrechnungen**

Laufend wird in zwei Teilen (Teil I: 4-Personen-Arbeitnehmerhaushalte, Teil II: Haushalte von Rentnern, Fürsorgeempfängern u. ä.) über monatliche Einnahmen, Ausgaben und Verbrauch an Lebensmitteln in privaten Haushalten berichtet. Die einzelnen Hefte mit Monats-, Vierteljahres- und Jahreszahlen erscheinen in Abständen von 1 oder 2 Jahren. Daneben werden in Sonderheften **J a h r e s u n t e r s u c h u n g e n** für Haushalte verschiedener Bevölkerungsgruppen veröffentlicht, von denen Sonderheft 1 über Arbeitnehmerhaushalte 1949 und 1950/51 und Sonderheft 2 über den Verbrauch in Haushalten von Renten- und Fürsorgeempfängern 1951/52 inzwischen erschienen sind. Als Ergänzung wird dreimal im Jahr ein Vierteljahreshaft der gleichen Reihe herausgegeben.

**Reihe 14: Arbeiterverdienste der Landwirtschaft**

Eine halbjährlich für die Berichtsmonate März und September erscheinende Reihe enthält die durchschnittlichen Bruttoarbeitsverdienste ausgewählter Arbeitergruppen und die durchschnittlichen Arbeitszeiten der Arbeiten im Stundenlohn in Betrieben mit einer landwirtschaftlichen Nutzfläche von 20 und mehr Hektar. Auch Indices werden berechnet.

**Reihe 15: Arbeitnehmerverdienste in Industrie und Handel**

Die Reihe erscheint vierteljährlich — erstmalig mit Angaben für Februar 1957 — und bringt jeweils für den mittleren Monat des Quartals Angaben über die durchschnittlich bezahlten Wochenarbeitsstunden, Bruttostunden- und Bruttowochenverdienste der Arbeiter und die Monatsverdienste der Angestellten in 56 Wirtschaftsgruppen, gegliedert nach Geschlecht und Leistungsgruppen im Bundesgebiet und in den einzelnen Ländern. Über die **S c h i c h t u n g** der Arbeiter und Angestellten in der Industrie nach Verdienstklassen unterrichten die Bände 90 und 91 in der Reihe „Statistik der Bundesrepublik Deutschland“. Auch Indices werden berechnet.

Die Ergebnisse vor Februar 1957 wurden in der früheren Reihe 10 „Arbeiterverdienste“ veröffentlicht.

**Reihe 16: Arbeiterverdienste im Handwerk**

Die Reihe erscheint halbjährlich, erstmalig mit Angaben für November 1957.

**HERAUSGEBER: STATISTISCHES BUNDESAMT · WIESBADEN  
VERLAG: W. KOHLHAMMER GmbH · STUTTGART UND MAINZ**