

STATISTISCHES
BUNDESAMT
WIESBADEN

PREISE LÖHNE WIRTSCHAFTSRECHNUNGEN

Reihe 8

Großhandelspreise im Ausland

Grundstoffe, Teil II

Herbst 1958



W. KOHLHAMMER VERLAG

**STATISTISCHES
BUNDESAMT
WIESBADEN**

PREISE LÖHNE WIRTSCHAFTSRECHNUNGEN

Reihe 8

Großhandelspreise im Ausland

Grundstoffe, Teil II

Herbst 1958



Jahrgang 1958 · Nr. 3

VERLAG W. KOHLHAMMER GMBH., STUTTGART

Inhaltsverzeichnis

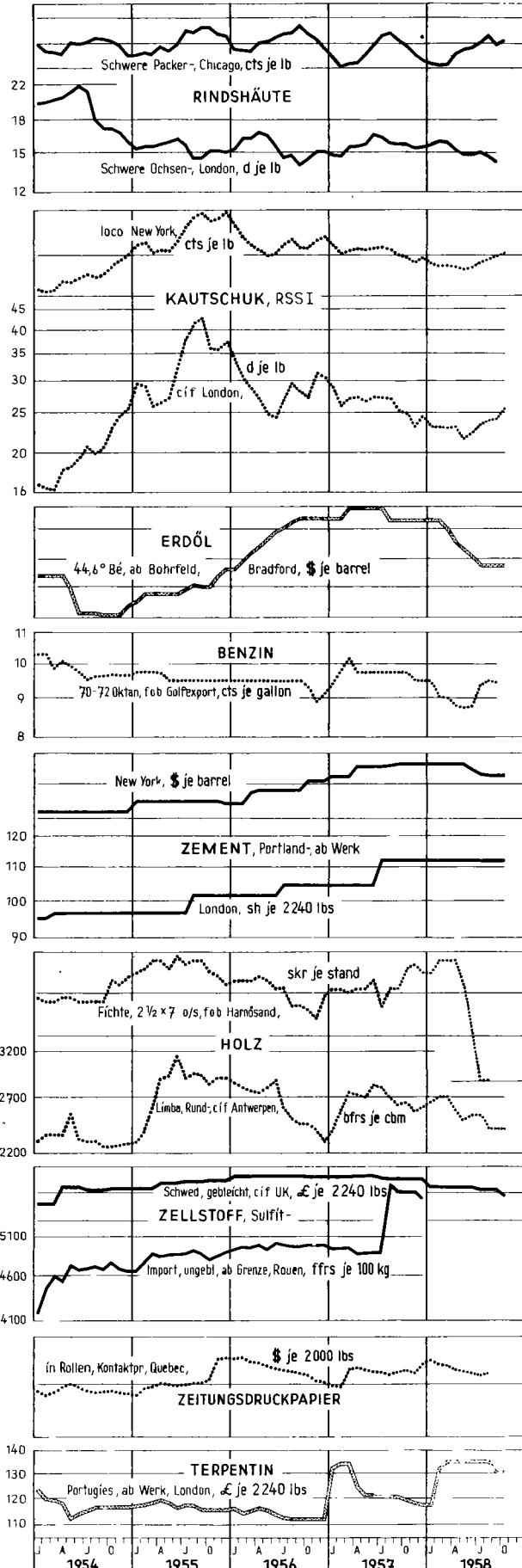
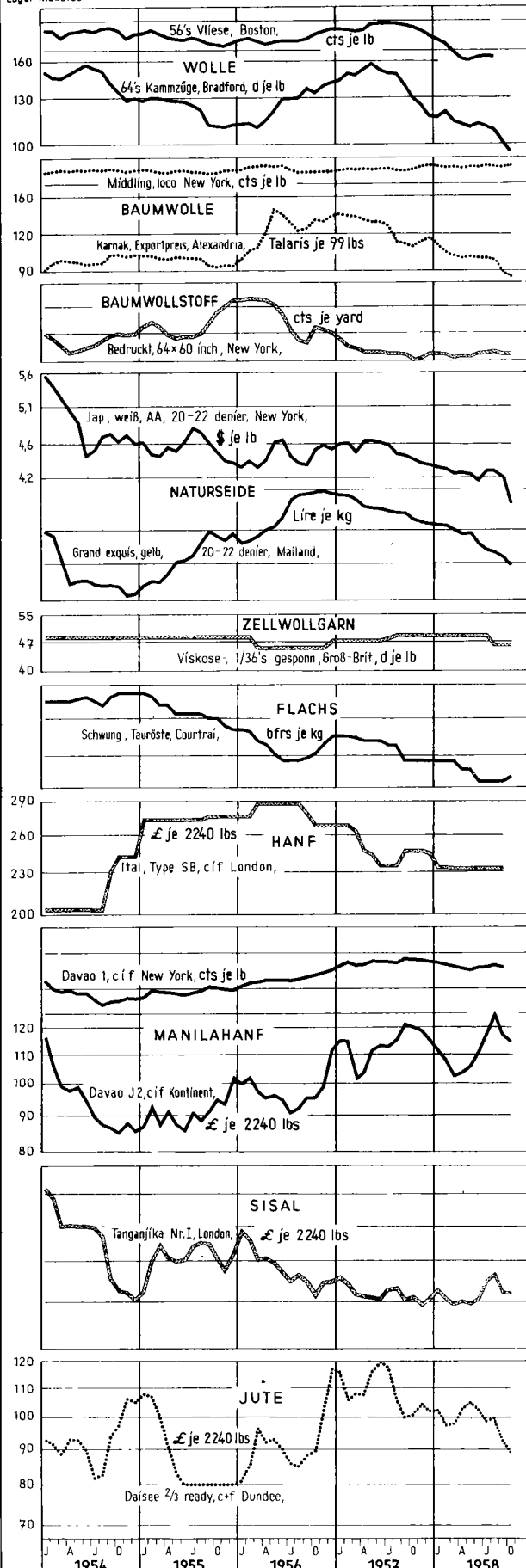
	Seite
Grafik: Preisentwicklung für verschiedene wichtige Welthandelsgüter seit 1954	3
Index der Großhandelspreise in Frankreich	4
Die Preisentwicklung für Baumwolle und Kammzüge im Termingeschäft	5
Ergänzende Angaben zum Tabellenteil	
A. Allgemeine Vorbemerkungen	6
B. Abkürzungen, Maße und Gewichte	6
C. Erläuterungen bzw. Anmerkungen	7
Tabellenteil	
Abaca, Manila-	15
Bastfasern, verschiedene	17
Baumwolle	11
Baumwollgarn, -stoff und Linters	12
Benzin	20
Bienenwachs	28
Chemiefasern	13
Dachschiefer	22
Dachziegel	22
Dieselöl	20
Erdöl	19
Farbstoffe	21
Flachs, Roh-	15
Gasöl	20
Glas	22
Gips	22
Gummi, Regenerier-	27
Hanf, Roh-	15
Hanfgarn	16
Heizöl	20
Holz	23
Holzschliff	24
Jute, Roh- und Jutegarn	16
Jutegewebe	17
Kalbfelle	18
Kalbleder	19
Kalk, Bau-	22
Kapok	17
Karnaubawachs	28
Kautschuk, Kunst-	27
Kautschuk, Natur-	26
Kolophonium	27
Kopalharz	28
Krepp, Plantagen-	27
Latex, Hevea-	27
Leinengarn	15
Leuchtöl	19
Marmor	22
Mauersteine	21
Montanwachs	28
Myrobalanen	19
Paraffinwachs	28
Quebracho	19
Rindshäute	17
Rindsleder	18
Schellack	27
Schmieröl	21
Seide, Natur-	13
Sisalfasern	16
Teer, Straßen	22
Terpentin	28
Wolle	9
Wollgarn	10
Zeitungsdruckpapier	25
Zellstoff, Natron-	25
Zellstoff, Sulfat-	25
Zellstoff, Sulfit-	24
Zellstoff, Viskose-	25
Zement	21
Grafik: Preisentwicklung für verschiedene wichtige Welthandelsgüter seit der Vorkriegszeit	29
Indices der industriellen Erzeuger- bzw. Großhandelspreise	30

DIE PREISENTWICKLUNG WICHTIGER WELTHANDELSGÜTER SEIT 1954 NACH MONATEN Originalpreise

Logar Maßstab

Logar Maßstab

Logar Maßstab



Index der Großhandelspreise in Frankreich
umbasiert auf 1950=100 1)

Z e i t	Gesamt- index	Nahrungs- und Futtermittel								Brennstoffe und Energie	
		insgesamt	Getreide- erzeugn. 2)	Kakao, Kaffee, Zucker	Fleisch	Eier und Molkerei- erzeugn.	Speise- fette und -öle	Getränke	Futter- mittel	insgesamt 3)	Mineral- öle
Anz.d.Waren	478	112	18	13	33	16	6	19	7	45	7
1949 JD	92	97	89	77	105	99	101	101	95	95	88
1950 JD	100	100	100	100	100	100	100	100	100	100	100
1951 JD	128	116	110	110	138	108	129	90	119	120	122
1952 JD	134	127	132	118	143	123	116	99	146	135	127
1953 JD	128	121	130	117	130	119	114	94	153	131	118
1954 JD	125	121	123	130	137	111	114	91	138	131	119
1955 JD	125	119	110	118	142	113	114	91	142	132	122
1956 JD	131	125	121	105	152	120	108	97	148	137	126
1957 JD	138	131	119	106	164	119	103	120	136	152	152
1957 Okt.	143	138	115	114	166	138	104	144	138	158	159
Nov.	149	147	116	116	177	150	105	159	148	165	159
Dez.	152	151	121	116	188	145	106	165	151	170	167
1958 Jan.	154	155	133	119	195	134	109	170	148	170	167
Febr.	153	153	129	120	195	124	110	179	141	170	167
März	154	155	138	119	194	124	111	179	140	168	167
April	153	157	145	123	190	124	111	189	143	165	167
Mai	159	171	200	124	198	116	111	198	147	164	165
Juni	155	161	145	124	194	122	111	211	145	164	165
Juli	153	157	120	124	192	125	111	213	156	164	165
Aug.	155	160	132	124	196	131	111	207	155	166	168
Sept.p	153	157	134	122	193	129	111	193	153	166	168
Okt.											
Nov.											
Dez.											
Z e i t	Brennst. u. Energie	Industrielle Erzeugnisse							Spezialgruppen		
	Kohlen und Koks	insgesamt	Metall- erzeugn.	Baustoffe	Chemische Erzeugn.	Textilien	Häute und Felle	Zellstoff und Papier	Industr. Rohstoffe	Fertige u. halbfert. ind. Erz.	Einfuhr- waren
Anz.d.Waren	32	321	133	15	43	27	16	27	84	237	41
1949 JD	97	88	95	95	96	75	98	91	80	92	75
1950 JD	100	100	100	100	100	100	100	100	100	100	100
1951 JD	122	140	128	129	124	139	122	196	150	135	137
1952 JD	141	139	154	146	143	109	89	189	140	139	116
1953 JD	141	132	151	142	136	103	93	155	133	131	107
1954 JD	141	128	143	143	133	101	85	150	127	128	108
1955 JD	141	128	152	144	131	94	83	149	130	128	104
1956 JD	147	133	163	146	132	95	87	150	135	132	104
1957 JD	162	140	168	153	132	105	92	155	141	139	115
1957 Okt.	167	142	171	159	133	105	93	164	144	141	121
Nov.	179	145	179	161	134	107	96	164	148	144	124
Dez.	179	147	179	161	136	108	110	164	148	147	126
1958 Jan.	179	148	180	167	142	107	107	164	147	148	126
Febr.	179	148	180	168	143	107	107	163	146	149	125
März	179	148	180	168	143	106	111	163	146	149	124
April	179	147	179	168	144	104	108	163	144	149	123
Mai	179	147	180	169	141	103	105	163	143	149	122
Juni	180	147	180	169	140	104	103	165	144	148	125
Juli	180	147	180	169	140	104	102	165	144	148	124
Aug.	180	147	179	169	141	104	103	165	144	149	125
Sept.p	180	146	179	169	142	102	102	165	144	148	124
Okt.											
Nov.											
Dez.											

1) Original-Basiszeitraum 1949.- 2) Einschließlich stärkehaltige Nahrungsmittel.- 3) Einschließlich Wasser und Gas.
Ferner liegen für folgende Warengruppen Preisindizes vor: Getreide, inländische Kohlen, importierte Rohstoffe, El. Strom, Eisen- und Stahl, NE-Metalle, Extraktionserzeugnisse, Kautschuk, Technische Fette, Textilfasern, Garne und Gewebe, Rohhäute, Fertigleder, Papierzellstoff, Papier und Kartonagen, Holz.

**Die Baumwollpreise im Termingeschäft an der New Yorker Baumwollbörse
für die einzelnen Sichten 1958 bis 1959**

Cents je lb

Notierungs- monat	L i e f e r u n g s m o n a t									
	1 9 5 8					1 9 5 9				
	Mai	Juli	Oktober	Dezember	März	Mai	Juli	Oktober	Dezember	
1957 Juli	34,87	34,49	33,55	-	-	-	-	-	-	-
August	34,03	33,60	33,06	-	-	-	-	-	-	-
September	34,09	33,65	33,73	-	-	-	-	-	-	-
Oktober	34,65	34,23	33,30	33,50	-	-	-	-	-	-
November	35,71	35,39	33,87	33,77	-	-	-	-	-	-
Dezember	36,32	36,04	34,40	34,24	34,37	-	-	-	-	-
1958 Januar	35,54	35,43	34,66	34,50	34,38	-	-	-	-	-
Februar	35,35	35,48	35,39	35,33	35,38	-	-	-	-	-
März	35,83	36,08	36,42	35,41	36,60	36,78	-	-	-	-
April	35,87	36,21	36,66	36,80	37,03	36,99	-	-	-	-
Mai	36,10	36,43	36,84	37,05	37,31	37,33	36,46	-	-	-
Juni	-	36,14	36,58	36,78	36,97	36,91	36,09	-	-	-
Juli	-	36,24	36,59	36,75	37,11	37,10	36,22	34,76	-	-
August	-	-	35,73	36,07	36,38	36,31	35,10	32,64	-	-
September	-	-	35,50	35,94	36,40	36,21	34,44	32,16	-	-
Oktober	-	-	-	36,16	36,62	36,45	34,66	32,05	31,87	-
November	-	-	-	-	-	-	-	-	-	-
Dezember	-	-	-	-	-	-	-	-	-	-

**Die Preisentwicklung am Kammzug-Terminmarkt in Bradford
für die einzelnen Sichten 1958 bis 1959**

Pence je lb

Notierungs- monat	L i e f e r u n g s m o n a t											
	1 9 5 8					1 9 5 9						
	Juli	Sept.	Okt.	Dez.	Jan.	März	Mai	Juli	Sept.	Okt.	Dez.	
1957 Juli	130,08	129,63	128,63	127,92	127,63	-	-	-	-	-	-	-
August	130,81	130,00	129,20	128,35	127,82	-	-	-	-	-	-	-
September	124,76	123,98	123,01	121,99	121,68	121,19	-	-	-	-	-	-
Oktober	114,95	114,21	113,56	112,83	112,05	112,15	-	-	-	-	-	-
November	113,35	112,80	112,06	111,58	111,13	110,66	110,40	-	-	-	-	-
Dezember	108,81	108,21	108,31	108,06	107,76	107,58	107,57	-	-	-	-	-
1958 Januar	109,80	109,51	109,22	108,55	108,44	107,85	107,53	107,36	-	-	-	-
Februar	111,62	111,22	110,75	109,78	109,52	109,14	108,87	108,63	-	-	-	-
März	106,47	106,49	106,40	105,77	105,54	105,39	105,21	105,05	104,97	-	-	-
April	102,20	102,31	102,53	101,76	101,74	101,88	101,47	101,31	100,90	101,25	-	-
Mai	102,22	103,29	103,65	103,57	103,51	103,39	103,25	103,14	103,07	103,11	-	-
Juni	98,29	99,80	100,95	107,57	101,65	101,88	101,91	101,84	101,56	101,76	101,65	-
Juli	-	98,90	100,91	101,52	102,24	102,72	102,58	102,77	103,29	102,69	102,76	-
August	-	-	98,86	99,96	99,94	100,73	100,84	101,10	100,73	100,70	101,05	-
September	-	-	94,00	95,54	95,97	97,14	97,82	98,48	99,01	99,08	99,55	-
Oktober	-	-	87,59	89,44	90,24	92,14	93,17	94,04	94,85	95,55	95,89	-
November	-	-	-	-	-	-	-	-	-	-	-	-
Dezember	-	-	-	-	-	-	-	-	-	-	-	-

Ergänzende Angaben zum Tabellenteil

A. Allgemeine Vorbemerkungen

Nicht bei allen Waren liegen für eine laufende Berichterstattung verwendbare Preisunterlagen der wichtigsten Markttorte vor. In solchen Fällen werden kleinere Märkte mit herangezogen, um überhaupt ein Bild von der Preisentwicklung zu vermitteln.-

Bei den Originalpreisen handelt es sich im allgemeinen um Jahresdurchschnitte (Zwölfmonatsmittel) und um Monatsdurchschnitte (Mittel borsentäglicher Notierungen). Preisreihen solcher Märkte, für die Preiserhebungen nur zu Monatsanfang (MA), Monatsmitte (MM) oder Monatsende (ME) durchgeführt bzw. deren Monatsdurchschnitte aus wöchentlich je einem Stichtag (MDw) berechnet werden, sind durch entsprechende Abkürzungen gekennzeichnet.-

Für Preisreihen, die aus den Terminnotierungen (erstnotierter Monat bzw. nächste Sicht) einer Warenterminbörse berechnet werden, werden in der Regel die offiziellen Schlußkurse für tatsächlich getätigte Abschlüsse in den jeweiligen Vormittagssitzungen zugrunde gelegt.-

Die monatlichen Preisangaben für das Bundesgebiet stellen im allgemeinen bei börsen- und auktionenmäßig gehandelten sowie bei preisgebundenen Waren Monatsdurchschnitte, im übrigen arithmetisch gemittelte Preise aus Erhebungen zum 7. und 21. des jeweiligen Monats dar.-

Zur Umrechnung der Originalpreise in DM-Beträge werden die amtlichen Devisenkurse (Kassakurse) an der Frankfurter Devisenbörse und die von der Deutschen Bundesbank festgestellten Devisen-Umrechnungssätze verwandt.-

B. Abkürzungen, Maße und Gewichte

loco, spot	= sofort verfügbare Ware	RM	= Reichsmark
fob	= frei an Bord	DM	= Deutsche Mark
fas	= frei Längsseite des Schiffes	bfrs	= belgische Francs
fot	= frei Lastwagen	dkr	= dänische Kronen
cif	= Kosten, Versicherung, Fracht einbegriffen	ffrs	= französische Francs
c & f	= Kosten und Fracht einbegriffen	hfl	= holländische Gulden
FVPr	= Fabrikverkaufspreis	nkr	= norwegische Kronen
VPr	= Verkaufspreis	sfrs	= Schweizer Franken
GPr	= Großhandelspreis	skr	= schwedische Kronen
obé	= Baumegrade	£	= Pfund Sterling
of	= Fahrenheitgrade	s	= shilling
oc	= Celsiusgrade	d	= Pence
den.	= denier	HK-\$	= Hongkong-Dollar
fil.	= filament	Leb £	= libanesisches Pfund
di.	= Dieselindex	CFA-frs	= afrikanische Kolonial-Francs
cet.	= Cetanzahl	\$	= US-Dollar
Visc.	= Viskosität	kan.-\$	= kanadischer Dollar
u/s	= unsortiert		
ROZ	= Richtoktanzahl		
faq	= fair average quality		
Kont.	= Kontinent		
UK	= Großbritannien		

1 lb (Pound)	= 453,59265 g
1 yard	= 91,439179 cm
1 inch	= 2,54 cm
1 square foot	= 929,0137 cm ²
1 Quadratfuß	= ca. 985 cm ²
1 gallon	= 3,78531 l (Mineralöle)
1 gallon	= 7,23 lbs (Terpentin)
1 imperial gallon	= 4,54358 l
1 board foot	= 2,36 dm ³
1 Standard	= 4,6721 m ³
1 cwt (112 lbs)	= 50,802 kg
1 Barrel, US-	= 151,41239 l (Erdöl)

- an Stelle einer Zahl = keine Notierung erfolgt.-
- . an Stelle einer Zahl = keine Preisangaben vorhanden.-
- ... an Stelle einer Zahl = Preisangaben lagen bei Drucklegung nicht vor.-

C. Erläuterungen bzw. Anmerkungen

- 1) Bundesgebiet: Wolle = ab Lager Wollvertretung, Preisbasis rein gewaschen, ohne Spesen (Waschkosten). JD 1938 einschließlich Prämie von 30 vH auf den gesetzlichen Erzeugerpreis von RM 7,00; die Rückvergütung an die Industrie betrug bis 16. Juni 1938 = 20 vH, ab 17. Juni 1938 bis 31. Oktober 1939 = 30 vH des Erzeugerpreises von RM 7,00. Der Industrie-einkaufspreis stellte sich auf RM 5,22.-
- 2) Vereinigte Staaten: Rohwolle = Landesdurchschnitt der örtl. von den Erzeugern erzielten Marktpreise. Ab Januar 1955 ohne Berücksichtigung von Ausgleichszahlungen zur Erzielung eines Saisondurchschnittspreises von 62 cts je lb.-
- 3) Terminnotierungen: Wolle der Wollgesellschaft an der New Yorker Baumwollbörse. Lieferung in lizenziertem Lagerhaus in Groß-Boston/Mass.- Schweißwolle: Basisqualität 64's, 21/2 inches lang, reinfarbig, gekräuselt. Ferner zulässig 70's, 31/4 inches lang - 60's 21/4 inches lang bei entsprechenden Zu- (+ 7 vH) bzw. Abschlägen (- 9 vH) auf oder vom Grundpreis. Kontrakteinheit - 6 000 lbs (gereinigt). Kammzüge: Basisqualität 64's Merino-Wolle ölgekämt, gewaschen und kardiert. Ferner zulässig 80's - 58's bei entsprechenden Zu- (+ 4 vH) bzw. Abschlägen (- 16 vH) auf oder vom Grundpreis. Kontrakteinheit = 5 000 lbs netto.
- 4) Großbritannien: Kammzüge, hergestellt von lizenzierten Kammzugmachern in UK aus australischer Merino-Wolle, 19 % Feuchtigkeitsgehalt, 31/2 % Fettgehalt brutto. Kontrakteinheit = 5 000 lbs netto.
- 5) Frankreich und Belgien: Kammzüge = Kontrakteinheit = 2 250 kg. Basis trockengekämmte Tops aus australischer Merino-Wolle, andere Herkünfte wie Südafrika und Südamerika (in Frankreich auch franz. und spanische Tops) können ebenfalls gehandelt werden.
- 6) Österreich: Durchschnittspreis aus A-Wolle (für Kammgarnspinnereien) und B-Wolle (für Streichgarnspinnereien). A-Wolle: a) 64's good pieces. b) 56's feine Crossbred-Vliese, c) 48's Crossbred-Vliese. B-Wolle: a) Carbonised Merino pieces + bellies. b) Average lock. c) 6 - 8 Monate Kapwolle.-
- 7) Italien: Rohwolle = Preise bei Abgabe ausländischer Erzeuger an italienische Spinnereien oder Händler, Mindestmenge 1 Ballen, frei Station Mailand.-
Kammzüge bei Abgabe industrieller Erzeuger an Feinspinnereien oder Handel bei Mindestmengen von 100 kg.-
- 8) Südafrika: Diese Schurwollpreise stellen das arithmetische Mittel der Auktionspreise in Port Elizabeth, East London, Kapstadt und Durban dar.-
- 9) Großbritannien: Die Wollgarnpreise gelten für die ungefähren Kammgarn-Notierungen des inländischen Handels. Kosten für Verpackung, Fracht, Lieferterminindifferenzen und dgl. sind in den Preisen nicht enthalten, ebenso nicht evtl. Zuschläge für Export-Risiken.-
- 10) Bundesgebiet: Baumwolle des Terminkontraktes der Bremer Baumwollbörse.- Kontrakteinheit = 11 350 kg netto; Lieferung ab Lager Bremen oder Hamburg. Der Baumwollterminkontrakt baut sich auf den Provenienzen Vereinigte Staaten, Zentralamerika, Iran, Türkei, Syrien und Rußland auf. Basis der Stapellänge ist 11/16 inch, bei russischer Baumwolle 11/32 bis 11/16 inch und bei syrischer Baumwolle 11/32 inch.
- 11) Vereinigte Staaten: Baumwolle der New York Cotton Exchange bzw. New Orleans Cotton Exchange. Kontrakteinheit = 5 000 lbs brutto in 100 - 110 Ballen bei Lieferung ab Lagerhaus in anerkannten Golf- und Atlantikhäfen. Preiszu- oder -abschläge richten sich nach den Stapellängen 7/8 inch bis 11/16 inch im Verhältnis zur Grundlänge 1 inch, bis September 1955 einschließlich 15/16 inch.
- 12) Brasilien: Baumwolle - Bis 20. März 1953 einschließlich = B-Kontrakt.
- 13) Indien: Baumwolle - Von Juni 1953 bis September 1957 einschließlich loco-Notierungen für Oomra.
- 14) Großbritannien: Baumwolle der Liverpool Cotton Association.- Kontrakteinheit = 48 000 lbs netto in 100 Ballen. Lieferung ab Lager Liverpool, Manchester oder Salford.- Bis September 1955 amerikanische middling 15/16 inches.- Sudan Lambert Six = bis 31. März 1957 Ashmouni Type SWAN.
- 15) Frankreich: Baumwolle, Rohhanf, Manila-Abaca, Sisal, Rohjute, = ab 1. November 1957 einschließlich Importeurabgabe von 20 vH.
- 16) Italien: Baumwollgarn = Ab 13. August 1951 beträgt die Fabrikationssteuer 80 Lire je kg für amerikanisches und 44 Lire je kg für indisches Baumwollgarn. JD 1938 bzw. 1950 ohne Fabrikationssteuer.
- 17) Baumwollstoff bzw. Jutegewebe: Umgerechnet für 100 m in DM.-

- 18) Bundesgebiet: Vistra - 1938 einschließlich Leihverpackung (Sackkosten RM 0,03 je kg). Ab Januar 1953 gilt gleicher Preis für matte Ware. Fabrikverkaufspreis frei Spinnerei-Station.- Ab 1. Febr. 1958 einschließlich eines Rabattes von DM 0,40 je kg.
- 19) Vereinigte Staaten: Die Stapelfaserpreise verstehen sich im allgemeinen für Lieferung in Ballen, fob. Verschiffungspunkt oder frei Wagen. Zahlungsziel 30 Tage netto, ohne Abzug. Niedrigste Frachtkosten bis Käuferstation oder -kai (östlich des Mississippi) werden vergütet. Transporte gehen auf Käufers Risiko.-
- 20) Italien: Zu den Preisen für Viskose-Reyon ist eine Fabrikationssteuer hinzuzurechnen, die für 150/36 denier bis 14. Januar 1954 = 210 Lire, ab 15. Januar 1954 = 71 Lire je kg beträgt; die Exportpreise errechnen sich unter Abzug einer Exportprämie von 360 Lire je kg und ohne Fabrikations-Besteuerung.- Azetat-Zellwolle ab Mai 1955 = einschließlich Fabrikationssteuer.-
- 21) Vereinigte Staaten: Packerhäute der Commodity Exchange Inc. New York. Kontrakteinheit = 40 000 lbs. Ungebrannte Kuh- oder Stierhäute erster Wahl, 52 - 54 lbs Durchschnittsgewicht, aus Juli-September-Schlachtungen in den Vereinigten Staaten oder Kanada stammend. Gleichfalls können Frigorifico-Stierhäute argentinischer oder uruguayischer Herkunft, 22 - 29 kg Verschiffungsgewicht, aus Dezember-Februar-Schlachtungen zum Grundpreis angeboten werden. Auslieferungspunkte sind Chicago, New York (Hafengebiet), Lydonville, Medina oder Middleport.-
- 22) Rindsleder (Vereinigte Staaten) bzw. Kalbleder: Umgerechnete Preise für 1 m² in DM.-
- 23) Nahost-Erdöl: Preise der Ölgesellschaften "Socony Vacuum Overseas Supply Co.", "Esso Export Co." und "Anglo-Iranian Oil Co.", ohne evtl. lokale Hafengebühren oder sonstige Regierungsabgaben, Verkaufssteuern und dergleichen, Zu- bzw. Abschlag bei Abweichungen der Gradation = 2 Cents je Grad bei einem barrel.-
Venezuela-Erdöl: bis 31. Mai 1956 36 - 36,90 Bé f.o.b. Arend Aruba; ab 1. Juni 1956 12,5 - 12,90 Bé f.o.b. Cabimas.-
- 24) Vereinigte Staaten: Die Mineralölexportpreise fob Golfhäfen beziehen sich seit Januar 1955 auf die Cargo-Preise fob Aruba (Niederländisch-Westindien) und gelten gleichfalls für Verschiffungen ab Karibischem Meer.-
- 25) Bundesgebiet: Benzin - Ab April 1951 gelten die Preise für Preiszone III und entsprechen annähernd dem Bundesdurchschnitt. Die Oktanzahl ist häufig Veränderungen unterworfen. Seit Juni 1956 beträgt sie 86 ROZ.-
- 26) Mauersteine bzw. Dachschiefer: Umgerechnet für 1 000 Stück in DM.-
- 27) Marmor: Umgerechnet für 1 m³ in DM; Formsteine (Österreich) bzw. Farbstoffe: Umgerechnet für 100 kg in DM.-
- 28) Bundesgebiet: Schnittholz, Güteklasse III, parallel besäumt, 3 - 6 m lang, 8 - 18 cm breit, 21 - 34 mm stark.-
- 29) Bundesgebiet: Sulfit-Zellstoff - Bruttopreis bei Abgabe an inländische Papierfabriken. Von April 1953 bis 15. Februar 1954 unter Abzug der von der Zellstoff-Industrie gewährten Rabatte.-
- 30) Vereinigte Staaten: Kautschuk-Terminnotierungen der Commodity Exchange Inc. New York für Hevea Standard Plantagen-Kautschuk. Kontrakteinheit = 22 400 lbs netto, Lieferung "on dock" oder in lizenziertem Lagerhaus des New Yorker Hafengebiets, ohne Importzoll, Steuern und Abgaben, jedoch unter Zollverschluß.-
- 31) Frankreich: Hevea-Latex - Umgerechnete Preise für 100 Liter in DM.-
- 32) Vereinigte Staaten: Durch den Verkauf regierungseigener Werke an Privatgesellschaften besteht seit März 1955 kein einheitlicher Preis mehr für Butadien/Styren- und Butylkautschuk. Für einen Großteil der Werke jedoch wurden 23 Cents je lb als Grundpreis frei Fahrzeug beibehalten. Bis zu 25 Cents je lb frei Käuferwerk werden in einigen Fällen gefordert. Der einheitliche Frachtsatz ab regierungseigenem Werk bis zum Käufer betrug bis zur Veräußerung 1,1 Cents je lb.-
- 33) Vereinigte Staaten: Die Exportpreise für Kolophonium und Terpentin stellen den nach den umgesetzten Mengen gewogenen Preisdurchschnitt dar. Preise gelten für Nettogewicht (Ware in Leihfässern).-
- 34) Großbritannien: Terpentin vom 6. November 1949 bis 31. Dezember 1956 portugiesische Ware.-
- a) JD aus weniger als 12 Monatsdurchschnitten berechnet.- b) Österreich: Mitte März 1938.-
c) Preise zum Jahresende.- d) JD 1939.- e) JD 1935 - 1939.- p = vorläufige Zahlenangabe.-
r = Berichtigungen, aus der ausländischen Statistik im Original übernommen.

Wolle									
Zeit	Bundesgebiet Paderborn	Vereinigte Staaten						Kanada	
	inländische Roh-, A-Feinheit vollschürig! Auktionspreis	Roh-Landes-durchschnitt Erzeugerpreis 2)	New York		Boston		Montevideo grease basis 56's (I s) grease	Roh-med.staple Eastern dom. grease	
			Schweiß-64's	Kammzüge	fein Stapel-64's-80's gekämmt, entft. loco	inländische Vliese 56's-58's, 3/8 blood ungereinigt loco			
			erstnotierter Monat 3) ab Lager in Groß-Boston						
RM/DM je kg	Cents je lb								kan.Cents je lb
Originalpreise									
1938 JD	9,10	19,1	71,90	78,03	70,4	29,5	55,3	30,4	16,1
1950 JD	17,67	58,3	181,14	235,12	199,4	74,6	140,8	136,4	62,9
1954 JD	13,26	53,1	153,45	192,79	170,6	62,0	117,2	119,4	51,3
1956 JD	10,69	41,3	136,58	166,29	137,1	57,2	105,8	103,4	49,3
1957 JD	12,23	50,9	153,12	184,55	161,3	64,7	121,2	134,4	52,5
1957 Okt.	11,00	49,6	135,40	166,34	156,0	65,3	120,1	134,0	53,0
Nov.	11,00	47,5	137,22	165,57	150,0	63,0	116,5	144,5	48,0
Dez.	11,00	46,4	132,38	157,60	143,8	59,2	114,4	130,5	48,0
1958 Jan.	11,00	45,5	131,26	160,03	140,0	56,7	108,0	108,0	48,0
Febr.	10,00	44,4	129,36	158,19	137,5	54,0	101,0	108,0	48,0
März	10,00	40,7	121,59	151,74	125,0	49,6	95,8	107,6	45,0
April	9,00	37,7	112,92	145,36	113,5	45,0	87,5	107,5	40,0
Mai	8,80	36,3	114,35	148,00	115,0	44,6	82,5	107,5	37,0
Juni	8,20	37,7	115,27	149,24	115,0	46,8	87,8	107,5	44,0
Juli	7,50	37,4	116,46	155,12	113,0	46,9	89,3	97,0	41,0
Aug.	7,50	37,4	116,86	153,96	112,5	46,5	90,5		40,0
Sept.	6,50	36,9	114,45	152,39			88,3		
Umgerechnete Preise für 100 kg in DM									
1950 JD	1 767,00	540,10	1 677,25	2 177,07	1 846,51	690,75	1 303,73	1 262,98	533,68
1958 Sept.	650,00	341,67	1 059,74	1 411,04			817,14		
Meßziffern der Originalpreise 1950 = 100									
1958 Sept.	36,8	63,3	63,2	64,8			62,7		

noch: Wolle									
Großbritannien									
Zeit	britische Vliese Lincoln wethers, gewaschen ab Lager Bradford	neuseel. Crossb. 56's II. Sorte	sudafr. Kap-schneeweiß entfettet	austral. Merino-70's Vliese	Merino-, 70's Super bis mittlere Qualität, gekämmt, fehlerfrei	Merino-, 64's	Crossbred-, 56's	Crossbred-, 48's	Bradford Tops 4 "B", 64's erstnotierter Monat ab Lager Bradford
	Durchschnittspreis der Dominion-Auktionen Basis reingewaschen, ohne Waschsperren, frei UK.								
	Pence je lb								
		MDw.	MDw.	MDw.	MDw.	Originalpreise			
1938 JD	11,61a)	12,00			27,3a)	25,7a)	18,3a)	13,3a)	23,32
1950 JD	70,66	95,82	133,77a)	174,29	172,5a)	163,5a)	109,3a)	89,0a)	-
1954 JD	59,44	74,85	118,59	144,38	143,3a)	128,1a)	92,6a)	74,7a)	140,71
1956 JD	60,79	72,37	111,92	122,44	123,8a)	112,8a)	85,0a)	73,7a)	120,12
1957 JD	65,47	79,73	120,08	134,36	134,3a)	125,0a)	99,3a)	80,6a)	134,32
1957 Okt.	61,30	77,80	114,00	124,40	122,0	113,0	95,0	75,0	118,55
Nov.	57,25	67,25	108,50	114,50	116,0	107,0	87,0	71,0	114,99
Dez.	58,00	66,40	101,00	106,40	106,0	96,0	84,0	68,0	108,12
1958 Jan.	57,40	68,25	103,25	107,00	107,0	98,0	80,0	65,0	110,44
Febr.	57,00	65,25	109,25	109,25	112,0	102,0	81,0	64,0	111,38
März	49,00	58,00	96,50	106,50	104,0	94,0	76,0	59,0	106,90
April	48,75	52,00	88,20	104,40	104,0	94,0	70,0	53,0	101,39
Mai	46,40	49,00	82,50	99,00	105,0	94,0	71,0	54,0	100,37
Juni	46,00	51,50	83,00	99,75	106,0	96,0	71,0	54,0	98,30
Juli	46,80	50,80	78,80	97,40	98,0	90,0	71,0	55,0	99,06
Aug.	47,00	56,25	78,25	97,75	-	-	-	-	98,08
Sept.	48,00	55,40	72,60	91,60	92,0	83,0	68,0	53,0	93,31
Umgerechnete Preise für 100 kg in DM									
1950 JD	763,42	1 035,11	1 445,07	1 882,79	1 863,46	1 765,69	1 187,32	961,44	-
1958 Sept.	515,48	594,96	779,67	983,72	988,01	891,36	730,27	569,18	1 002,08
Meßziffern der Originalpreise 1950 = 100									
1958 Sept.	67,9	57,8	54,3	52,6	53,3	50,8	61,9	59,6	-

noch: Wolle										
Zeit	Großbritannien Bradford		Frankreich Roubaix-Tourcoing		Belgien Antwerpen		Österreich Wien		Schweiz	
	Kammzüge Merino-64's warp	Crossbred-, Kammlinge kardiert 56's super 48's average	Kammwolle nög. 100/105	Kammzüge 5) australische Merino-"Type unique" "A"	Kammzüge 5) australische Merino-"Type unique" "A"	Kammzüge 5) australische Merino-"Type unique" "A"	Kamm- und Streichwolle Durchschnittspreis 6)	Merino-Mittelgenre für Feinspinner	Kammzug-Type B Bradford 60's	
	dlgekammte Tops für den Binnenhandel		frei Empfänger		ab Lager R.T. ab belg. Lager					
	Pence je lb		ffrs je kg		bfrs je kg		Schilling je 100 kg		sfrs je kg	
	ME.		ME.		ME.		ME.		ME.	
Originalpreise										
1938 JD	26,10	20,36	16,27	37	36	30,99	1 180b)	4,96	4,69	
1950 JD	186,11	120,17	94,23	1 787	1 787	217,26	6 609	19,81	18,12	
1954 JD	145,10	102,59	83,23	1 329	1 325	178,83	7 230	16,56	14,50	
1956 JD	125,73	92,49	82,81	1 188	1 152	163,25	6 270	14,35	13,06	
1957 JD	142,38	109,65	89,74	1 406	1 321	174,77	7 197	15,58	15,17	
1957 Okt.	129,22	105,33	83,44	1 325	1 231	155,61	6 948	14,17	14,15	
Nov.	124,25	100,75	80,13	1 385	1 290	149,88	6 549	13,33	13,56	
Dez.	116,88	94,50	78,00	1 330	1 241	142,50	6 212	12,17	12,80	
1958 Jan.	116,67	92,11	75,89	1 250	1 217	140,76	5 732	13,00	12,68	
Febr.	121,25	92,38	74,75	1 250	1 212	142,23	5 690	12,50	12,85	
März	113,56	86,33	68,78	1 220	1 129	134,32	5 820	12,17	12,23	
April	111,71	84,86	66,29	1 150	1 069	127,29	5 364	11,50	11,78	
Mai	110,00	82,00	63,38	1 080	1 104	130,13	5 197	12,67	11,90	
Juni	112,11	82,33	64,78	1 165	1 071	127,82	5 202	12,17	11,78	
Juli	110,33	80,78	63,78	1 165	1 060	124,73	5 241	12,17	11,78	
Aug.	108,62	79,62	63,00	1 165	1 030	120,19	4 980	10,67	11,56	
Sept.	101,00	77,10	62,50	1 165	992	117,99	4 984	10,67	10,64	
Umgerechnete Preise für 100 kg in DM										
1950 JD	2 010,48	1 298,15	1 017,93	2 101,51	1 824,98	1 401,77	1 902,75	1 740,43		
1958 Sept.	1 084,67	828,00	671,20	1 159,64	987,41	804,05	1 000,10	1 210,50		
Meßziffern der Originalpreise 1950 = 100										
1958 Sept.	54,3	64,2	65,3	55,2	54,4	57,4	53,4	54,7	54,7	

noch: W o l l e									
Zeit	Italien				Spanien	Libanon	Marokko	Argentinien	
	Grosseto	Mailand				Beirut	Casablanca	Buenos Aires	
	Roh-Toscana terza	australische Merino-7) 64-70's Vliese gewaschen	Roh-Kap-7) 64-70's	Kammzüge 7) 64-70's Merino medio	weiß, Mercado national gewaschen	Roh-inlandische	Schweiß-2-56's	feine Crossbr.	feine Madre
Lire je kg					Pesetas je kg	Piaster je kg	ffrs je 100 kg	Pesos je 10 kg	
	MDw.	MDw.	MDw.	MDw.					
1938 JD	24	32			4,39		625d)	11,00	71,81
1950 JD	780	3 272	3 185	3 664	15,04	252,6	25 604	61,71	84,79
1954 JD	621	2 625	2 500	3 050	35,21	233,3	25 667	78,85	181,64a)
1956 JD	521	2 313	2 228	2 651	40,87	208,5	24 596	170,73a)	266,74a)
1957 JD	640	2 469	2 440	2 908	49,83	196,7	25 271	249,38a)	
1957 Okt.	675	2 306	2 300	2 700	57,41	200,0	26 000	-	-
Nov.	675	2 180	2 165	2 560	60,22	190,0	25 750	250,00	253,33
Dez.	675	2 100	2 050	2 525	56,73	190,0	24 500	242,50	247,50
1958 Jan.	625	2 100	2 050	2 550	57,61	190,0	23 000	240,00	250,00
Febr.	625	2 090	2 018	2 470	55,45	190,0	23 500	240,00	250,00
März	550	2 000	1 838	2 350	59,47	190,0	23 500	237,50	250,00
April	550	1 950	1 800	2 250	59,25	190,0	21 000	230,00	250,00
Mai	-	1 925	1 713	2 113	58,46		18 750	230,00	250,00
Juni	525	1 980	1 825	2 185	61,92		22 500	230,00	250,00
Juli	500	1 950	1 750	2 194	63,52		21 500	230,00	250,00
Aug.		1 910	1 740	2 170			22 000	240,00	250,00
Sept.		1 813	1 700	2 163					
Umgerechnete Preise für 100 kg in DM									
1950 JD	524,16	2 198,78	2 140,21	2 462,21	-	308,42	307,25	-	-
1958 Sept.		1 218,36	1 142,74	1 453,53					
Meßziffern der Originalpreise 1950 = 100									
1958 Sept.		55,4	53,4	59,0					

noch: W o l l e									
Zeit	Sudafrikanische Union		Australien				Sydney		
	Port Elizabeth		Melbourne						
	Spinner-8) 64-70's, roh 10-12 Mon. Schur 100% Rendement	Kamm-langstapelig im Fell	70's	Merino-64's Basis reingewaschen	Crossbred-56's	Merinos 3/4 Wolle im Fell 64's und mehr	Crossbreeds 56-60's, rein	Merinos Vollwolle im Fell	Crossbreeds
ab Versteigerungsraum									
australische Pence je lb									
	MDw.	MDw.	MDw.	MDw.	MDw.	MDw.	MDw.	MDw.	MDw.
1938 JD	8,62	8,03	76,89	63,06
1950 JD	.	49,78	173,39a)	156,46a)	118,76a)	76,72	63,37	58,08	45,42
1954 JD	127,36a)	38,70	150,57	136,55	100,76	61,70	48,15	50,16	42,32
1956 JD	111,10a)	33,39	161,11a)	149,76a)	122,41a)	51,92	45,46	59,79	50,60
1957 JD	123,03a)	40,35				63,59	55,90		
1957 Okt.	112,24	35,21	147,40	135,40	116,40	54,25	49,63	54,88	50,13
Nov.	107,06	31,59	137,75	127,25	111,75	54,67	48,83	47,80	43,80
Dez.	94,85	29,50	126,33	117,33	102,33	50,17	44,67	46,67	41,00
1958 Jan.	94,72	27,19	127,33	119,00	102,67	48,50	41,25	45,00	38,50
Febr.	94,56	28,32	132,50	123,75	103,75	46,88	40,25	43,75	38,00
März	84,00	22,54	120,50	113,00	95,25	42,75	35,13	39,63	33,25
April	80,43	18,88	121,50	113,00	90,00	39,00	32,25	38,50	30,00
Mai	82,50	18,23	118,40	110,00	89,20	36,90	31,90	39,30	30,05
Juni	86,00	20,38	121,00	112,75	91,25	37,75	34,13	38,63	29,75
Juli	-	17,88	-	-	-	36,30	31,00	37,75	28,88
Aug.	-	16,82	108,00	99,00	80,00	36,88	32,38	37,30	27,90
Sept.	78,43	17,11	108,00	98,75	79,75	36,13	32,50	35,19	26,75
Umgerechnete Preise für 100 kg in DM									
1950 JD		537,76				663,02	547,65	664,49	544,97
1958 Sept.	847,35	194,83	933,35	853,41	689,21	312,24	280,87	304,12	231,18
Meßziffern der Originalpreise 1950 = 100									
1958 Sept.		34,4				47,1	51,3	45,8	42,4

W o l l g a r n									
Zeit	Vereinigte Staaten		Großbritannien			Frankreich	Schweden	Italien	
	Boston		London					Turin	Mailand
	2/20's, weiß Bradford-System	2/32's, fein	2/20's, 48's kardiert	2/32's, 60's weiß 9)	2/48's, 64's durchschnittl. 9)	2/28's gekämmt versteuert ab Werk	2/36's Kammgarn ungebleicht	2/40's, 64 + 60's Merino-Type Spinnerei-Verkaufspreis	f.ind.Verbrauch frei Käuferstation
	\$ je lb		s.d. je lb			ffrs je kg	skr je kg	Lire je kg	
	MDw.	MDw.	MDw.	MDw.	MDw.	ME.		MDw.	MDw.
1938 JD	1,06	1,65	1.11	2.101/2	3.41/2	46	8,02	92	363
1950 JD	2,32	3,33	10. 51/5	19. 77/8	19. 77/8	2 116	36,23	4 820	4 025
1954 JD	2,03	3,04	9. 23/4	13. 102/3	16. 111/3	2 116	28,13	4 808	3 868
1956 JD	1,90	2,75	9. 33/5	13. 07/8	16. 12/5	1 891	25,02	4 052	4 292
1957 JD	2,11	3,00	10. 11/5	14. 72/5	17. 81/2	2 023	27,90	4 537	4 350
1957 Okt.	2,12	2,96	9. 51/5	13. 10	16. 54/5	1 990	25,49	4 415	4 105
Nov.	2,02	2,86	9. 23/4	13. 33/4	16. 13/4	2 010	24,89	4 290	4 025
Dez.	1,93	2,72	9. 21/2	12. 103/4	15. 61/2	1 985	24,12	4 265	4 025
1958 Jan.	1,88	2,71	8. 113/5	12. 10	15. 42/5	1 945	23,67	4 265	4 025
Febr.	1,85	2,64	8. 101/4	13. 01/4	15. 9	1 855	24,43	4 117	4 000
März	1,80	2,58	8. 31/2	12. 43/4	15. 03/4	1 795	23,21	3 828	3 900
April	1,77	2,55	8. 2	12. 4	14. 113/4	1 730	23,06	3 828	3 725
Mai	1,66	2,54	7. 114/5	12. 0	14. 8	1 830	22,29	3 801	3 600
Juni	1,83	2,57	8. 01/2	11. 101/4	14. 9	1 740	22,29	3 773	3 640
Juli		2,58	7. 104/5	11. 111/5	14. 71/2	1 750	22,00	3 773	3 544
Aug.		2,65	7. 10	11. 91/2	14. 53/4	1 685	21,84		3 415
Sept.			7. 71/2	11. 11/4	13. 101/2	1 645			3 300
Umgerechnete Preise für 100 kg in DM									
1950 JD	2 148,18	3 083,38	1 352,49	2 546,34	2 539,20	2 539,20	2 941,15	3 239,04	2 931,94
1958 Sept.			982,64	1 431,01	1 783,09	1 637,43			2 218,26
Meßziffern der Originalpreise 1950 = 100									
1958 Sept.			73,1		70,6	77,7			75,6

Baumwolle									
Zeit	Bundesgebiet Bremen	Vereinigte Staaten				Mexiko Matamoros	Brasilien Sao Paulo		
	Mischkontrakt 11/16 inch erstnotierter Monat 10)	Landesdurchschnitt Erzeugerpreis	New York		New Orleans		11/32 inch middling	Nationalkontrakt erstnotierter Monat 12)	Nr. 5 loco
			middling upland, 1 inch 11)	erstnotierter Monat	loco	erstnotierter Monat			
			loco	loco	loco	loco			
DM je 100 kg		Cents je lb				US-Cents je lb	Cruzeiros je kg		
Originalpreise									
1938 JD	-	8,25	8,66	36,13	35,98	35,90	36,20	3,83	3,35
1950 JD	-	33,31	37,06	36,13	35,98	35,90	36,20	17,05	17,09
1954 JD	-	32,40	35,10	34,27	33,95	34,25	34,84	24,50	24,11
1956 JD	-	31,74	35,50	34,44	34,18	34,41	33,92	33,73	34,02
1957 JD	309,21	31,15	35,40	35,00	33,95	34,96	29,61	38,91	38,83
1957 Okt.	306,94	32,33	35,08	34,65	33,35	34,62	29,73	38,63	39,23
Nov.	313,51	31,13	36,05	35,88	34,69	35,83	31,69	38,55	38,18
Dez.	319,14	28,19	36,49	36,18	35,39	36,00	32,24	41,45	39,76
1958 Jan.	320,10	27,37	36,32	35,34	34,74	35,34		41,88	40,92
Febr.	320,90	24,91	36,00	35,14	34,57	35,08	30,93	39,76	40,80
März	317,00	26,05	36,06	35,76	34,77	35,67	31,10	39,93	40,19
April	314,00	27,93	36,00	35,88	34,95	35,86	31,05	41,98	42,66
Mai	312,40	29,10	36,27	36,21	35,02	36,13	31,18	41,53	43,00
Juni	304,80	29,09	36,33	36,14	35,10	36,07	30,07	42,83	43,51
Juli	289,60	30,77	36,51	36,43	35,10	36,35		45,13	45,06
Aug.	281,60	33,22	36,36	35,71	35,10	35,69		48,56	48,22
Sept.	273,70	34,54	36,05	35,53	35,10	35,50		56,51	58,97
Umgerechnete Preise für 100 kg in DM									
1950 JD	-	308,43	343,15	334,54	333,15	332,41	335,19	387,07	387,98
1958 Sept.	273,70	319,82	333,80	328,99	325,01	328,70		257,97	269,20
Meßziffern der Originalpreise 1950 = 100									
1958 Sept.	-	103,7	97,3	98,3	97,6	98,9		331,4	345,1

noch: Baumwolle									
Zeit	Argentinien Buenos Aires	Peru Lima	Ägypten Alexandria			Türkei Adana	Izmir	Libanon Beirut	
	Type B	Tanguis Nr. 5	Pima Nr. 1	Ashmouni	Giza 30	Karnak	Akala I	syrische	
	frei Waggon loco od. Schiff B.A.	loco	loco	sehr gute Qualität	Exportpreis f.o.b.	Inlandspreis	Exportpreis		
	Pesos je 100 kg	Soles je 46,01 kg		Talaris je 99,05 lbs		Kurus je kg		Piaster je kg	
Originalpreise									
1938 JD	83,6	45,6a)	47,4	10,34	11,45	13,31	38,4	39,2	
1950 JD	427,3	442,1	512,9	110,99	111,45	107,79	285,1	232,5	291,9
1954 JD	789,0	613,6	746,7	78,59	83,86	97,29a)	240,7	248,6	269,3
1956 JD	1438,0	597,5	809,7	88,17	101,91a)	124,73	301,8	213,0	238,3
1957 JD	2121,0	648,0	828,1r	88,06	95,58	123,76	429,5	192,0	211,3
1957 Okt.	2500,0	665,0	760,0	83,26	87,88	108,25	472,5	157,0	210,0
Nov.	2500,0	635,0	800,0	84,16	89,31	112,08	516,3	188,0	210,0
Dez.	2500,0	625,0	765,0	87,23	91,45	115,96	421,0	200,0	210,0
1958 Jan.	2500,0	628,0	770,0	85,12	90,98	109,42	415,6	200,0	212,5
Febr.	2500,0	649,0r	790,0	82,50	88,83	103,04	406,1	-	212,5
März	-	648,0	780,0	80,92	88,38	100,50	414,9	176,0	212,5
April	-	648,0	780,0	80,15	87,37	98,81	435,7	174,0	212,5
Mai	-	682,0	780,0	83,51	88,28	99,72	440,4	-	
Juni	-			83,40	89,17	98,40	437,4	215,0	
Juli	-			82,25	88,63	98,04	435,4	206,0	
Aug.	-			81,46	88,71	97,65			
Sept.	-			78,44	85,62	85,62			
Umgerechnete Preise für 100 kg in DM									
1950 JD	.	264,22	306,56	595,86	598,32	578,68	428,10	348,75	278,30
1958 Sept.	.			311,64	340,17	354,51			
Meßziffern der Originalpreise 1950 = 100									
1958 Sept.				70,7	76,8	82,8			

noch: Baumwolle									
Zeit	Iran Teheran	Indien Bombay	Pakistan Karachi	Großbritannien Liverpool		Frankreich Le Havre			
	amerikanische Typen	Jarilla, fein 25/32 inch erstnotierter Monat 13)	Punjab S.G. Fine	1 inch 14)	Sudan 14)	1 inch 14)	1 inch 15)	ägyptische 15)	
	Exportpreis	loco	Sind NT	amerikanische middling	Lambert six	amerikanische middling	erstnotierter Monat	versteuert ab Importeurlager	
	Rials je 100 kg	Rupien je 784 lbs	Rupien je 82,28 lbs	ab Lager					ffrs je kg
Originalpreise									
1938 JD	-	145,25		4,93	7,50	-	-	-	
1950 JD	2 946	824,26	87/ 7/ 0	35,81	52,27	-	330,1	446,0	
1954 JD	5 477	729,58	77/ 2/ 10	32,71	39,85	31,95a)	327,9	406,8	
1956 JD	3 542	765,25	89/ 4/ 2	26,93	42,40	25,53	346,8	412,9	
1957 JD	3 275	771,40	89/ 14/ 0	26,37	41,34	26,12	280,0	443,8	
1957 Okt.	3 500	700,68	89/ 12/ 3	26,85	38,75	25,23	277,0	400,0	
Nov.	3 600	700,19	89/ 11/ 8	26,71	35,89	25,80	331,0	479,0	
Dez.	3 500	674,48	87/ 9/ 1	27,11	34,05	26,29	333,5	487,0	
1958 Jan.	3 400	685,39	89/ 3/ 7	26,99	33,61	25,98	341,0	501,0	
Febr.	3 200	675,43	86/ 10/ 2	26,84	32,99	25,08	338,0	479,0	
März	-	683,79	83/ 11/ 5	26,22	32,40	25,20	330,0	470,0	
April	-	656,41	86/ 12/ 1	26,10	31,85	24,80	323,0	458,0	
Mai	-	661,29	89/ 13/ 10	26,06	31,64	24,84	321,0	463,0	
Juni	-	680,01	90/ 11/ 6	26,17	31,60	25,20	328,0	487,0	
Juli	-	682,36	91/ 14/ 4	25,92	31,55	24,98	331,0	480,0	
Aug.	-	657,34	92/ 13/ 7	25,75	30,95	24,22	324,0	481,0	
Sept.	-	651,75	90/ 13/ 6	25,42	30,49	23,74	321,0	479,0	
Umgerechnete Preise für 100 kg in DM									
1950 JD	383,57	204,43	297,41	331,65	386,84	386,84	396,12	535,20	
1958 Sept.		161,65	114,67	231,95	272,99	254,95	319,52	476,00	
Meßziffern der Originalpreise 1950 = 100									
1958 Sept.		79,1	103,9	100,7	71,0	-	97,2	107,4	

Zeit	noch: Baumwolle					Linters		Baumwollgarn	
	Frankreich		Niederlande	Österreich	Schweiz	Vereinigte Staaten		New York	
	Le Havre		Rotterdam	Wien		Memphis			
	Sea Island ¹⁵⁾	A.E.F.	amerikanische middling			Grad 2	Grad 6	20/2	30/1
	Antigua	Allen I	1 inch			z. Papierherst.	f. chemische Ind.	kardiert	Kettentwist
	ab		excl. Import-	Börsenpreis	Importpreis	gebleicht	73 % Zellulose ungepreßt	weiß, Southern	
	Importeurlager	ab Lager fob.	abgaben			in Wagenladungen ab Mühle			
	ffrs je kg		hfl je 100 kg	Schilling je 100 kg	sfrs je kg	Cents je lb			
	MDw.		MM.	ME.	Originalpreise				
1938 JD	.	.	41,33	107b)	1,20	3,42	1,40	22,9	80,00
1950 JD	582,1	.	347,00	1 909	4,74	14,73	8,29	71,9	70,46
1954 JD	642,0	302,3	334,29	2 249	4,38	8,95	3,00	63,3	75,90
1956 JD	688,3	264,0	310,67	2 041	4,24	8,40a)	3,53a)	69,6	72,82
1957 JD	738,3	297,0a)	282,54	1 867	4,10	9,46	5,84	66,7	73,96
1957 Okt.	700,0	-	280,91	1 866	3,95	8,82	5,28	66,3	72,05
Nov.	840,0	326,3	287,00	1 895	3,97	8,38	5,17	65,0	72,00
Dez.	840,0	327,9	289,00	1 935	3,94	8,72	5,38	67,0	72,00
1958 Jan.	840,0	330,5	295,00	1 953	3,89	8,75	5,41	67,0	72,00
Febr.	840,0	332,5	297,00	1 961	3,79	8,66	5,24	66,8	72,00
Marz	855,0	332,5	289,00	1 866	3,72	8,38	5,25	66,2	72,00
April	855,0	332,5	286,00	1 866	3,62	8,38	5,25	65,7	72,00
Mai	855,0	330,0	285,00	1 895	3,60	8,38	5,07	65,7	71,81
Juni	855,0	330,0	285,00	1 884	3,47	8,38	5,00	65,7	71,50
Juli	855,0	330,0	285,00	1 884	3,47			65,7p	71,50
Aug.	855,0	330,0	284,00	1 861	3,42				71,50
Sept.	855,0	330,0		1 838	3,32				71,50
				Umgerechnete Preise für 100 kg in DM					
1950 JD	698,52	.	383,50	404,90	455,28	136,39	76,76	665,75	740,75
1958 Sept.	951,07	328,48		296,82	318,12				662,05
				Meßziffern der Originalpreise 1950 = 100					
1958 Sept.	146,9	.		96,3	70,0				89,4

Zeit	noch: Baumwollgarn								
	Ver. Staaten	Kanada	Großbritannien			Frankreich	Niederlande	Schweden	Österreich
	New York		London						Wien
	50/1	10's	36's	42's	60's	56's	32's	20's	20's
	gekammter	weiß	Ring Beams	Cop Weft	ägyptischer	versteuert		inländisches	
	Twist				Twist	ab Werk	kardiert		
			in 10 lbs - Ballen, f.o.b. UK.					ab Fabrik	
	Cents je lb	kan.Cents je lb	Pence je lb			ffrs je kg	hfl je kg	skr je kg	Schilling je 100 kg
	MDw.	MDw.	MDw.	ME.	Originalpreise				MM.
1938 JD	.	28,0	12,20	.	18,90	13,6	0,87	1,92	265b)
1950 JD	110,41	73,2	65,10	59,49	81,69	538,8	5,60	5,65	2 905
1954 JD	101,63	64,5	63,24	59,15	85,11	661,0	5,50	7,11	3 796
1956 JD	107,11	71,3	62,05	59,38	87,01	601,7	5,22	7,12	3 633
1957 JD	108,00	69,3	62,20	59,59	86,95	675,0	5,32	7,12	3 550
1957 Okt.	106,00	69,0	62,92	60,17	85,75	676,0	5,32	7,12	3 550
Nov.	106,00	69,0	63,48	60,04	82,00	676,0	5,41	7,12	3 550
Dez.	108,00	69,0	65,01	61,53	79,00	730,0	5,38	7,12	3 550
1958 Jan.	111,00	69,0	65,15	61,62	79,00	732,0	5,23	7,12	3 550
Febr.	111,00	69,0	64,55	61,03	79,00	750,0	5,25	7,12	3 550
Marz	106,50	70,0	63,88	60,40	79,00	758,0	5,30	7,12	3 550
April	105,00	70,0	63,61	60,23	77,75	757,0	5,14	7,12	3 550
Mai	105,00	70,0	63,76	60,42	77,75	757,0	5,15	7,12	3 550
Juni	105,00	70,0	63,57	60,17	76,75	757,0	5,16	7,12	3 550
Juli	105,00	70,0	63,40	59,75	76,75	757,0	5,06	7,12	3 550
Aug.	105,00	70,0	63,02	59,32	76,25	757,0	5,00	7,12	3 550
Sept.	105,00		62,03	58,53	75,75	752,0p		7,12	3 550
				Umgerechnete Preise für 100 kg in DM					
1950 JD	1 022,33	621,07	703,25	642,65	882,47	646,60	618,91	624,44	616,15
1958 Sept.	972,24		666,10	623,57	813,50	748,54			573,36
				Meßziffern der Originalpreise 1950 = 100					
1958 Sept.	95,1		95,3	99,4	92,7	139,6			122,2

Zeit	noch: Baumwollgarn			Baumwollstoff					
	Schweiz	Italien		Vereinigte Staaten		Großbritannien		Frankreich	
		Mailand		New York					
	20's Ia	20/1	12/1	Kattun	Bettuch	Kattun	Drilllich	Kalikat	Kretonne
	Louisiana	amerikanisches	indisches	64 x 60	ungebleicht	64 x 64	52 x 50	90 cm	80 cm
		frei Weberei	38 1/2 inches	48 x 44-48	31 inches	38 1/2 inches	gebleicht	versteuert	
		16)	loco	40 inches	36's bis 42's	16's bis 22's	ab Fabrik		
	sfrs je kg	Lire je kg	Cents je yard		Pence je yard		ffrs je m		
	ME.	MDw.	MDw.	Originalpreise	MDw.	MDw.	ME.	ME.	
1938 JD	1,92	13,9	.	4,50	5,4	.	79,0	114,0	
1950 JD	6,45	943,3	783,6	18,10	20,2	11,86	19,13	120,0	
1954 JD	6,16	931,9	765,2	13,72	16,6	11,33	18,57	110,2	
1956 JD	5,42	865,1	726,4	14,56	17,7	10,98	17,60	128,0	
1957 JD	5,99	865,5	745,8	13,32	16,2	12,05	18,57	130,0	
1957 Okt.	6,00	841,8	742,0	13,05	15,8	12,30	19,00	130,0	
Nov.	6,05	834,8	742,8	13,09	15,5	12,31	19,02	143,0	
Dez.	6,10	834,0	737,3	13,25	15,8	12,45	19,20	143,0	
1958 Jan.	6,10	834,5	743,0	13,25	15,8	12,41	19,13	143,0	
Febr.	6,00	818,4	738,2	13,22	15,8	12,29	18,91	146,0	
Marz	6,00	814,3	738,8	13,14	15,8	12,18	18,68	148,0	
April	5,80	808,8	724,0	13,19	15,5	12,12	18,54	147,0	
Mai	5,75	799,5	718,0	13,17	15,4	12,11	18,55	146,0	
Juni	5,60	793,8	692,5	13,25	15,1	12,00	18,40	145,0	
Juli	5,50	788,3	667,8	13,28	15,0	11,90	18,26	145,0	
Aug.	5,40	775,0	668,6	13,32		11,75	18,05	145,0	
Sept.	5,20	780,5	675,0	13,25		11,46	17,52	132,0	
				Umgerechnete Preise für 100 kg in DM ¹⁷⁾					
1950 JD	619,56	633,88	526,56	83,14	92,55	63,55	102,51	136,80	
1958 Sept.	493,26	524,65	453,74	60,36		61,05	93,33	131,39	
				Meßziffern der Originalpreise 1950 = 100					
1958 Sept.	80,6	82,7	36,1	73,2		96,6	91,6	115,8	

Naturseide									
Zeit	Vereinigte Staaten New York		Großbritannien London		Frankreich Lyon		Schweiz	Italien Mailand	
	japanische, weiße AA, 20-22 den. AAA, 13-15 den.		chinesische 13-15 denier, Grad A 85 - 87 % einschließlich Zoll	japanische Grad A 20 - 22 denier loco	japan., weiß AA, grège 20 - 22 denier loco	doppelt gezw. AA organsin 13 - 15	20-22 denier grège	gelb, 20-22 denier extra grand exquis	Exportnotierung
	in Ballen, Kassaware								
	\$ je lb		s.d. je lb		ffrs je kg		sfrs je kg	Lire je kg	
	MDw.	MDw.	MDw.	MDw.	Originalpreise		ME.	ME.	MDw.
1938 JD	1,58	1,88	7.115/8	8. 5	.	175	28,33	138	140
1950 JD	3,46	3,46	.	28. 5	.	3 945	36,67	5 843	6 047
1954 JD	4,87	5,24	.	38. 6	4 248	6 940	46,45	6 573	7 010
1956 JD	4,46	4,93	32. 9 1/6	33.101/3	3 732	6 907	42,08	7 890	8 131
1957 JD	4,52	4,88	33. 13/6	33. 13/4	4 167	7 095	42,17	7 862	8 195
1957 Okt.	4,41	4,71	33. 8	32. 42/3	4 099	7 092	41,00	7 804	8 000
Nov.	4,37	4,68	33. 0	32. 3	4 771	7 147	41,00	7 694	7 950
Dez.	4,35	4,65	32. 3	32. 3	4 800	8 025	40,50	7 650	7 908
1958 Jan.	4,33	4,65	32. 0	32. 3	4 625	8 150	40,50	7 617	7 900
Febr.	4,30	4,60	31. 6	32. 3	4 588	-	40,50	7 544	7 888
März	4,24	4,60	30. 9	31. 9	4 550	-	40,00	7 548	7 795
April	4,26	4,62	30. 5	31. 9	4 613	-	40,50	7 360	7 719
Mai	4,24	4,60	30. 5	31. 9	4 550	-	41,25	7 363	7 725
Juni	4,16	4,50	28. 2	28. 3	4 402	-	41,00	7 117	7 544
Juli	4,28	4,57	29. 7	31.11	4 342	-	40,50	7 094	7 425
Aug.	4,28	4,58	27. 4	28. 5	4 275	-	40,00	7 097	7 381
Sept.	4,21	4,43	24.11	26.10	4 025	-	36,00	6 931	7 294
Ungerechnete Preise für 100 kg in DM									
1950 JD	3 203,75	3 203,75	.	3 683,62	.	4 734,00	3 522,15	3 926,50	4 063,58
1958 Sept.	3 898,21	4 101,92	3 146,61	3 458,04	4 006,49	-	3 449,52	4 659,19	4 902,86
Meßziffern der Originalpreise 1950 = 100									
1958 Sept.	121,7	128,0	.	94,4	.	-	98,2	118,6	120,6
Zeit	noch: Naturseide				Chemiefasern				
	Libanon Beirut	Japan Yokohama	Hongkong Victoria		Bundesgebiet Nordrh.-Westf. Hessen		Vereinigte Staaten ¹⁹⁾		
	Garn	Grad A 20-22 denier	Kanton (Kwangtung) weiß 20 - 22 denier Kassapreis	Shanghai (Szechuan)	Vistra, Baum-18 wolltype 1,5 den. 30-40 mm glänzend FVPr., frei Empfangestation	Viskose, matt Ia Schuhware 150/40 denier	Viskose- Zellwolle 1,5-3 denier 1,5-2 inch.lg. alle Längen f.o.b. Verschiffungspunkt, netto 30 Tage	Azetat- 2 - 17 denier 1/4-3/2 inch.lg.	Vinyon N 3-5,5 denier 1/4-3/2 inch.lg.
	Lb & je kg	Yen je 133,3 lbs	HK-\$ je 133,3 lbs		RM/DM je kg		Cents je lb		
	MDw.	MDw.	MDw.	MDw.	Originalpreise				
1938 JD	1,45	4,55	25,00	46,30	.
1950 JD	30,7	153 100	.	.	2,78	7,60	36,13	42,53	86,25
1954 JD	30,4	227 150	3 006	3 400	2,95	7,85	34,00	34,00	90,00
1956 JD	28,0	198 181	3 108	3 257	2,95	7,78	31,00	32,00	90,00
1957 JD	28,0	199 099	3 113	3 336a)	2,95	7,65	30,06	32,87	90,00
1957 Okt.	28,0	193 571	3 183	-	2,95	7,65	31,00	34,00	90,00
Nov.	28,0	191 250	3 249	-	2,95	7,65	31,00	34,00	90,00
Dez.	28,0	190 313	3 232	-	2,95	7,65	31,00	34,00	90,00
1958 Jan.	28,0	190 276	3 178	3 310	2,95	7,65	31,00	34,00	90,00
Febr.	28,0	190 000	3 184	-	2,55r	7,65	31,00	34,00	90,00
März	28,0	190 000	3 153	-	2,55r	7,65	31,00	34,97	90,00
April	28,0	190 000	3 111	-	2,55r	7,65	31,00	36,00	90,00
Mai		190 000	3 086	-	2,55r	7,65	31,00	36,00	90,00
Juni		173 833	3 008	2 986	2,55r	7,65	31,00	36,00	90,00
Juli		189 385	2 963	2 926r	2,55	7,65	31,00	36,00	90,00
Aug.		187 687	2 798	2 865	2,55	7,65	31,00	36,00	90,00
Sept.		182 500	2 645	2 927	2,55	7,65	31,00	36,00	90,00
Ungerechnete Preise für 100 kg in DM									
1950 JD	3 748,47	2 974,49	.	.	278,00 \	760,00	334,54	393,80	798,62
1958 Sept.		3 549,02	3 214,46	3 557,18	255,00	765,00	287,04	333,34	833,35
Meßziffern der Originalpreise 1950 = 100									
1958 Sept.		119,2	.	.	91,7	100,7	85,8	84,6	104,3
Zeit	noch: Chemiefasern								
	Vereinigte Staaten ¹⁹⁾								
	Verel matt u. glanz. 2 - 8 denier netto 30 Tage fob. Kingsport	Vikara, ungebl. 3 - 7 denier 0,5-6 inch.lg. fob. Taftville	Dynel, ungefärbt 2 - 24 denier alle Längen f.o.b. South Charleat	Dacron, glanz. 3 - 6 denier 1,5-4,5 inches f.o.b. Verschiffungspunkt	Nylon 66 halb matt 1,5 denier 1 1/8-2 1/2" f.o.b. Verschiffungspunkt	Orlon 4,5-10 denier alle Stapellängen	Acrlan, glanz. 2,5- 8 denier alle Stapellängen	Viskose-, glanz. Filamentgarn 150/40 den. 150/41 den. auf Kegelspulen f.o.b.	Azetat-
	Cents je lb								
	Originalpreise								
1938 JD	52,25	53,25
1950 JD	.	83,20	125,00	.	175,00	.	.	73,20	74,80
1954 JD	.	100,00	128,00	160,00	155,00	150,00	141,00	78,00	73,00
1956 JD	110,00	100,00	105,00	135,60	130,31	120,30	112,00	86,24	74,11
1957 JD	110,00	100,00	106,00	141,00	133,00	120,00	113,00	91,00	77,00
1957 Okt.	110,00	100,00	110,00	141,00	133,00	120,00	116,00	91,00	77,00
Nov.	110,00	100,00	110,00	141,00	133,00	120,00	116,00	91,00	77,00
Dez.	110,00	100,00	110,00	141,00	133,00	120,00	116,00	91,00	77,00
1958 Jan.	110,00	100,00	110,00	141,00	133,00	120,00	116,00	91,00	77,00
Febr.	110,00	100,00	110,00	141,00	133,00	120,00	116,00	91,00	77,00
März	110,00	100,00	110,00	141,00	133,00	120,00	116,00	91,00	77,00
April	110,00	100,00	110,00	141,00	133,00	120,00	116,00	91,00	77,00
Mai	110,00	-	110,00	141,00	133,00	120,00	116,00	91,00	77,00
Juni	110,00	-	110,00	141,00	133,00	120,00	116,00	91,00	77,00
Juli	110,00	-	110,00	141,00	133,00	120,00	116,00	87,00	77,00
Aug.	110,00	-	110,00	141,00	133,00	120,00	116,00	87,00	77,00
Sept.	110,00	-	110,00	141,00	133,00	120,00	116,00	87,00	77,00
Ungerechnete Preise für 100 kg in DM									
1950 JD		770,38	1 157,43	1 620,40	1 231,50	1 111,13	1 074,09	677,79	692,60
1958 Sept.	1 018,54	-	1 018,54	1 305,58	1 231,50	1 111,13	1 074,09	703,73	712,99
Meßziffern der Originalpreise 1950 = 100									
1958 Sept.	.	-	88,0	.	76,0	.	.	103,8	102,9

noch: Chemiefasern									
Vereinigte Staaten 19)					Kanada		Großbritannien		
Zeit	Viskose-Zellw. gesponnenes Garn 1/30's 1,5 denier	Nylongarn, 1/4 - 1 turn je inch glänzend 100/34 denier	40/13 denier	halbmatt 30/10 denier	Dacrongarn 70/34 denier	Azetat- 3 - 5 denier netto 30 Tage frei	Viskose- 11,5-50 denier matt 150/40 denier auf Kegelspulen	15-50 denier 11/16 inch.lg. in Ballen, 14 Tage netto	Azetat- 2 - 35 denier alle Längen
auf Bobinen f.o.b. Verschiffungspunkt					Verarbeiterwerk				
Cents je lb					kan. Cents je lb		Pence je lb		
Originalpreise									
1938 JD	52,00		352,00d)	429,00d)	.	.	57,00	10,00	30,58
1950 JD	68,60	195,00	225,00	270,00	.	38,00	70,75	18,63	33,00
1954 JD	75,32	195,00	225,00	270,00	225,00	30,42	80,33	24,00	33,00
1956 JD	76,03	171,00	197,64	235,25	205,00	30,00	79,83	24,00	33,00
1957 JD	71,93	170,00	201,00	236,00	201,00		86,50	24,00	33,00
1957 Okt.	70,40	170,00	201,00	236,00	201,00	30,00	89,00	24,00	33,00
Nov.	70,40	170,00	201,00	236,00	201,00	30,00	89,00	24,00	33,00
Dez.	70,40	170,00	201,00	236,00	201,00	30,00	89,00	24,00	33,00
1958 Jan.	69,60	170,00	201,00	236,00	201,00	30,00	89,00	24,00	33,00
Febr.	69,60	170,00	201,00	236,00	201,00	30,00	89,00	24,00	33,00
Marz	69,60	170,00	201,00	236,00	201,00	30,00	87,00	24,00	33,00
April	69,60	170,00	201,00	236,00	201,00	30,00	87,00	24,00	33,00
Mai	69,10	170,00	201,00	236,00	201,00	30,00	87,00	24,00	33,75
Juni	69,10	170,00	201,00	236,00	201,00	30,00	87,00	24,00	36,00
Juli	69,10	170,00	201,00	236,00	201,00		87,00	24,00	36,00
Aug.	69,60	170,00	201,00	236,00	201,00		87,00	24,00	36,00
Sept.	69,60	170,00	201,00	236,00	201,00		87,00	24,00	36,00
Ungerechnete Preise für 100 kg in DM									
1950 JD	635,19	1 805,59	2 083,37	2 500,04	1 861,14	.	655,10	201,25	330,35
1958 Sept.		1 574,10	1 961,14	2 185,22				257,74	386,61
Meßziffern der Originalpreise 1950 = 100									
1958 Sept.		87,1	89,3	87,4	.	.		128,8	117,7

noch: Chemiefasern									
Großbritannien									
Zeit	Fibrolan (Kasein-Prot.) Wolltype	Ardil (Erdnuß-Prot.) 3 1/2-8 denier	B.N.S. Nylon (Polyamid) 3 - 6 denier	Terylen (Polyester) 1 1/2-6 denier	Viskose-Filamentgarn 150/40 denier auf Spinnkuchen	Azetat-Polyester 150/27 denier auf Pirns	Viskose-Zellw. gesponnenes Garn 1/36's tubes	Nylongarn 15 denier 130 den. 10 fil. 0,5 turn auf Bobinen	Azetat- 2 - 35 denier alle Längen
in Ballen ab Werk, 14 Tage netto ohne Abzug, spätere Verfrachtung									
Pence je lb									
Originalpreise									
1938 JD	19,80	30,06	.	.	.
1950 JD	42,00	49,00	126,50	144,00	44,00	52,91	39,40	561,00	223,80
1954 JD	42,00	47,00	117,00	120,00	54,00	68,00	48,40	501,50	190,00
1956 JD	42,00	47,00	117,00	120,00	54,00	68,00	46,18	431,00	190,00
1957 JD	42,00	47,00	117,00	120,00	59,90	73,90	48,16	431,00	190,00
1957 Okt.	42,00	47,00	117,00	120,00	60,00	74,00	48,75	431,00	190,00
Nov.	42,00	47,00	117,00	120,00	60,00	74,00	48,75	431,00	190,00
Dez.	42,00	47,00	117,00	120,00	60,00	74,00	48,75	431,00	190,00
1958 Jan.	42,00	47,00	117,00	120,00	60,00	74,00	48,75	431,00	190,00
Febr.	42,00	47,00	117,00	120,00	60,00	74,00	48,75	431,00	190,00
Marz	42,00	47,00	117,00	120,00	60,00	74,00	48,75	431,00	190,00
April	42,00	47,00	117,00	120,00	60,00	74,00	48,75	431,00	190,00
Mai	42,00	47,00	117,00	120,00	60,00	74,00	48,75	431,00	190,00
Juni	42,00	47,00	117,00	120,00	60,00	74,00	48,75	431,00	190,00
Juli	42,00	47,00	117,00	120,00	60,00	74,00	48,20r	431,00	190,00
Aug.	42,00	47,00	117,00	120,00	60,00	74,00	46,00	431,00	190,00
Sept.	42,00	47,00	117,00	120,00	60,00	74,00	46,00	431,00	190,00
Ungerechnete Preise für 100 kg in DM									
1950 JD	475,32	571,57	425,67	5 963,06	2 040,46
1958 Sept.	451,05	504,75	1 256,49	1 289,71	644,36	794,71	494,01	4 628,63	
Meßziffern der Originalpreise 1950 = 100									
1958 Sept.	136,4	139,9	116,8	76,8	.

noch: Chemiefasern									
Frankreich		Belgien		Schweden		Schweiz	Italien		
Zeit	Viskose-glänzend Baumwolltype 120 denier	Viskose-glänzend Baumwolltype 120 denier	Viskose- 150/45 denier normal denier	Viskose-glänzend Baumwolltype 120 denier	Viskose-glänzend Baumwolltype 120 denier	Viskose- 150 denier Ia Qualität	Viskose- 20) 150/30 denier ohne Verpackung	Azetat- 20) 150/30 denier ohne Verpackung	Azetat- 20) 150/30 denier ohne Verpackung
unversteuert, frei Empfänger									
ffrs je kg		bfrs je kg		skr je kg		sfrs je kg	Lire je kg		
Originalpreise									
1938 JD	225,8	26,8	.	.	7,75	4,40	20	28	
1950 JD	225,8	428,5	33,33	86,00	2,51	6,37	1 040	1 355	
1954 JD	268,0	605,0	33,00	78,50	3,38	7,65	1 182	1 188	
1956 JD	252,1	580,0	33,00	80,33	3,14	7,25	1 024	1 136	
1957 JD	244,0	591,1	33,00	81,80	3,10	7,43	904	1 120	
1957 Okt.	241,0	598,0	33,00	81,80	3,10	7,60	904	1 120	
Nov.	241,0	598,0	33,00	81,80	3,10	7,60	904	1 120	
Dez.	241,0	623,0	33,00	81,80	3,10	7,60	904	1 120	
1958 Jan.	278,0	623,0	33,00	81,80	3,10	7,60	904	1 120	
Febr.	278,0	623,0	33,00	81,80	3,10	7,60	904	1 120	
Marz	278,0	623,0	33,00	81,80	3,10	7,60	904	1 120	
April	278,0	623,0	33,00	81,80	3,10	7,60	904	1 120	
Mai	278,0	623,0	33,00	81,80	3,10	7,60	904	1 120	
Juni	278,0	623,0	33,00	81,80	3,10	7,60	904	1 120	
Juli	278,0	623,0	33,00	81,80	3,10	7,60	904	1 120	
Aug.	278,0	623,0	33,00	81,80	2,70	7,60	904	1 120	
Sept.	278,0	623,0	33,00	81,80		7,60	904	1 120	
Ungerechnete Preise für 100 kg in DM									
1950 JD	270,96	514,20	.	687,77	203,76	568,26	611,84	699,06	910,56
1958 Sept.	276,72	620,13	277,46				728,23	607,67	752,86
Meßziffern der Originalpreise 1950 = 100									
1958 Sept.	123,1	145,4	119,3	86,9	82,7

		noch: Chemiefasern		F l a c h s							
		Libanon	Japan Tokio	Bundesgebiet Bielefeld	Großbritannien		Frankreich		Belgien		
Zeit	Viskose-		120 denier I. Qualität Exportpreis f.o.b.	russischer Slanetz- Basis Nr. 11 c.i.f. Hbg./Brem.		Courtrai mittlerer Wasserröste c.i.f. UK.	bretonischer, Type 3 Erdröste Wasserröste gepocht versteuert ab Werk		Stroh- Landes- durchschnitt Erzeugerpreis	Courtrai Schwung- Wasserröste "H" Exportpreis einschl. Verpack frei Grenze	
	150 denier glänzend oder matt Ia Qualität	Yen je lb		DM je 100 kg			ffrs je 100 kg		bfrs je 100 kg		
	Lb & je kg										
ME. MDw. Originalpreise MDw.											
1938 JD						111. 2. 0	1 253		104,43	1 325	
1950 JD	4,85	253,8				351. 0. 0	15 920		314,40	3 656	
1954 JD	4,06	219,8				319. 16. 0	18 428	23 927	266,89	4 273	
1956 JD	3,72	172,1	155,22a)	167. 10. 0a)		282. 19. 3	15 414	21 226	224,64	4 106	
1957 JD	4,23	170,1	160,58	136. 6. 8		269. 11. 5	16 664	21 213	220,00	3 929	
1957 Okt.	4,25	162,0	157,00	134. 0. 0		265. 12. 0	16 050	21 550	215,79r	3 900	
Nov.	4,25	160,0	156,00	136. 10. 0		260. 0. 6	16 187	21 550	225,78r	3 850	
Dez.	4,25	155,0	156,00	136. 10. 0		257. 0. 0	16 977	21 550	207,69r	3 850	
1958 Jan.	4,25	155,0	156,00	126. 10. 0		250. 0. 0	17 800	22 300	216,67r	3 850	
Febr.	4,25	155,0	150,00	124. 10. 0		246. 10. 0	17 300	22 050	203,75	3 850	
März	4,25	154,0	148,00	124. 10. 0		243. 0. 0	16 389	21 526	203,57	3 850	
April	4,25	152,0	148,00	124. 10. 0		243. 0. 0	15 650	20 233	200,00	3 850	
Mai		151,3	148,00	124. 10. 0		243. 0. 0	15 026	18 889	200,00	3 850	
Juni		150,0	141,00	124. 10. 0		242. 2. 6	14 800	18 283	196,88	3 750	
Juli		150,0	134,00	106. 0. 0		236. 0. 0	14 800	18 050	179,17	3 750	
Aug.		150,0	122,00	104. 0. 0		236. 0. 0	14 800	18 050	191,25	3 775	
Sept.			119,00	103. 0. 0		237. 16. 0	16 000	18 583		3 800	
Umgerechnete Preise für 100 kg in DM											
1950 JD	929,50	652,98				406,26	101,04		26,41	307,10	
1958 Sept.			119,00	118,52		273,62	159,26	184,98		319,50	
Meßziffern der Originalpreise 1950 = 100											
1958 Sept.						67,7	100,5			103,9	

		noch: F l a c h s				L e i n e n g a r n					
		Belgien Courttrai	Niederlande Rotterdam	Österreich Wien	Bundesgebiet Nordrh.-Westf.	Frankreich Paris	Schweiz	Italien Mailand			
Zeit	S c h w u n g -		Tauröste "LDC" weißholl. "WD" Tauröste "TRH" holl.u.belg.		inländisches Nr. 30		belgisches Nr. 30 Ia Qualität		einheimisches ausländisches Nr. 30		
	Exportpreis einschließlich Verpackung, frei Grenze		ab Grenze		Spinnereistat.		versteuert ab Werk		Fabrik- Importeur- Verkaufspreis frei Station Mailand		
	bfrs je 100 kg	hfl je 100 kg	Schilling je 100 kg	RM/DM je kg	ffrs je kg	sfrs je 9,1 kg	Lire je kg				
ME. MDw. Originalpreise ME. ME. MDw. MDw.											
1938 JD	1 250	77,0	74,5	128b)	3,33	24	38,36		1 625,6	1 823,7	
1950 JD	3 283	251,0	227,9	1 258	8,78	614	85,58		1 476,5	1 716,9	
1954 JD	3 431	273,3	250,4	1 768	8,67	834	75,50		1 373,5	1 562,0	
1956 JD	2 880	231,2	199,1	1 596	9,03	825	70,58		1 373,5	1 562,3	
1957 JD	2 885	222,3	200,4	1 538	8,90	886	72,50		1 373,5	1 562,3	
1957 Okt.	2 750	215,0	195,0	1 448	8,90	887	72,50		1 373,5	1 575,0	
Nov.	2 750	210,0	195,0	1 451	8,90	887	72,50		1 373,5	1 590,0	
Dez.	2 750	210,0	195,0	1 366	8,90	887	72,50		1 373,5	1 550,0	
1958 Jan.	2 750	205,0	190,0	1 369	8,95	903	72,50		1 373,5	1 550,0	
Febr.	2 750	205,0	190,0	1 367	8,95	915	72,50		1 373,5	1 547,0	
März	2 750	205,0	190,0	1 365	8,90	915	72,50		1 366,2	1 535,0	
April	2 650	205,0	190,0	1 305	8,75	915	71,50		1 358,0	1 535,0	
Mai	2 650	205,0	190,0	1 304	8,75	915	71,50		1 358,0	1 510,6	
Juni	2 550	195,0	185,0	1 303	8,69	915	70,00		1 360,0	1 502,5	
Juli	2 550	195,0	185,0	1 302	8,51	915	70,00		1 368,0	1 487,5	
Aug.	2 550	197,5	187,5	1 303	8,51	915	70,00		1 368,0	1 475,0	
Sept.	2 550	200,0	190,0	1 305	8,43	903	70,00		1 368,0	1 512,5	
Umgerechnete Preise für 100 kg in DM											
1950 JD	255,77	277,41	251,90	266,82	878,00	736,80	910,67	1 092,50	1 225,51		
1958 Sept.	214,40	221,38	210,31	210,70	843,00	898,85	737,38	919,57	1 016,70		
Meßziffern der Originalpreise 1950 = 100											
1958 Sept.	77,7	79,7	83,4	103,7	96,0	147,1	81,8	84,1	82,9		

		R o h h a n f						Manila - Abaca			
		Italien Mailand	Frankreich Beaumont/Sarthe	Frankreich Marseille	Großbritannien London	Österreich Wien	Spanien	Philippinen Manila	Ver. Staaten New York		
Zeit	secondo basso		IIIo corpo	einheimischer S.A. II	(5) IIIo corpo	italienischer secondo basso Bologna	frei österreichische Grenze	einheimischer	Grad G Soft second mixed colours light brown good cleaning f.o.b.	Davao 1 Fair current light brown c.i.f.	
	ab Lager des Hanfkonsortiums		versteuert ab Werk	c.i.f.	c.i.f. UK	Schilling je 100 kg	Pesetas je 100 kg	Pesos je 63,25 kg	Cents je lb		
	Lire je 100 kg	ffrs je 100 kg	£.s.d. je 2240 lbs	£.s.d. je 2240 lbs	je 100 kg	je 100 kg					
ME. ME. Originalpreise MM.											
1938 JD	28 278	27 059	515	38. 6. 3	181b)	526			6,51		
1950 JD	30 324	27 964	15 556	195. 13. 4	1 100	1 482	53,67		26,59		
1954 JD	38 840	35 125	9 083	215. 1. 3	1 334	1 281	28,79		18,49		
1956 JD	38 840	35 125	13 800	280. 1. 11	1 784	1 264	37,39		22,20		
1957 JD	38 840	35 125	13 400	250. 2. 9	1 584	1 673	46,80		26,81		
1957 Okt.	38 840	35 125	13 000	20 562	246. 5. 0	1 511	49,00		27,72		
Nov.	38 840	35 125	13 000	26 926	246. 5. 0	1 518	49,00		27,35		
Dez.	38 840	35 125	14 000	29 047	244. 5. 0	1 519	47,00		27,06		
1958 Jan.	38 840	35 125	14 000	29 047	233. 0. 0	1 519	45,20		26,75		
Febr.	38 840	35 125	14 000	29 047	233. 0. 0	1 521	41,20		26,06		
März	38 840	35 125	14 000	29 047	232. 15. 0	1 521	35,40		25,84		
April	38 840	35 125	14 000	29 047	232. 15. 0	1 520	30,30		25,00		
Mai	38 840	35 125	14 000	29 047	232. 15. 0	1 408	28,30		24,63		
Juni	38 840	35 125	14 000	29 047	232. 15. 0	1 408	34,10		25,13		
Juli	38 840	35 125	14 000	29 047	232. 15. 0	1 409	39,40		25,31		
Aug.	38 840	35 125	14 000	29 047	232. 15. 0	1 409	42,40		25,78		
Sept.	38 840	35 125	14 000	29 047	232. 15. 0	1 411			25,28		
Umgerechnete Preise für 100 kg in DM											
1950 JD	190,03	181,84	186,67	225,60	226,47	233,31	178,19	246,21			
1958 Sept.	261,08	236,11	139,36	289,13	267,81	227,89		234,08			
Meßziffern der Originalpreise 1950 = 100											
1958 Sept.	137,4	129,8	90,0	154,5	119,0	128,3			95,1		

Zeit	noch: Manila - Abaca				Sisalfasern				
	Ver. Staaten New York	Frankreich	Großbritannien London		Vereinigte Staaten New York			Großbritannien London	
	Non-Davao S2 Streaky two excellent cleaning c.i.f.	15) Fair cleaning super.seconds versteuert	Non-Davao J2	Non Davao S2 Streaky two exc. cleaning	ostafrikanisch I	Haiti A maschinen- getrocknet	Henequen Mexico Grad A	Brasilien Grade 3/5/7	c.i.f. Kontinenthäfen
	Cents je lb	ffrs je kg	£.s.d. je 2240 lbs		Cents je lb			£.s.d. je 2240 lbs	
	MDw.	MDw.	MDw.	ME.	MDw.	MDw.	MDw.	MDw.	ME.
1938 JD			21.13. 1		Originalpreise	4,74	4,14		
1950 JD	25,91	276,50c)	135.17. 3	204. 8. 4	18,45	17,04	12,62	15,79	140.15. 0
1954 JD	18,56	132,38	94. 7. 4	134. 1. 8	11,11	11,21	8,60	9,37	73. 2. 5
1956 JD	20,19	145,35	97. 7. 5	154. 5. 0	10,20	10,28		8,82	66.17. 4
1957 JD	23,61	171,96	113. 8. 8	175. 3. 4	9,38	9,30	7,80	7,94	60. 3. 4
1957 Okt.	24,23	160,64	119.16. 0	168. 0. 0	9,34	9,36	7,50	8,00	58. 0. 0
Nov.	22,38	185,15	119. 0. 0	176. 0. 0	9,13	9,22	7,55	8,10	61. 0. 0
Dez.	22,13	196,70	115. 0. 0	172. 0. 0	9,23	9,19	7,63	8,10	61. 0. 0
1958 Jan.	22,90	192,78	111. 0. 0	167. 0. 0	9,56	9,49	7,56	8,19	61. 0. 0
Febr.	21,75	189,00	107.15. 0	164. 0. 0	9,35	9,38	7,50	8,15	58.10. 0
Marz	21,58	185,85	102. 0. 0	160. 0. 0	9,13	9,19	7,41	8,05	61. 0. 0
April	21,88	184,38	103.10. 0	158. 0. 0	9,25	9,25	7,38	8,05	57.10. 0
Mai	21,20	181,97	105.12. 0	159. 0. 0	9,15	9,10	7,43	7,83	58. 0. 0
Juni	21,75	187,64	110.10. 0	168. 0. 0	9,23	9,13	7,50	8,00	58. 0. 0
Juli	21,00	196,64	117.12. 0	169. 0. 0	9,86	9,82	7,59	8,24	58.10. 0
Aug.	22,53	188,48	126. 0. 0	164. 0. 0	9,93	10,07	7,38	8,44	62. 5. 0
Sept.	23,00	186,38	117. 0. 0	161. 0. 0	9,51	9,31	7,25	8,35	57.10. 0
Umgerechnete Preise für 100 kg in DM									
1950 JD	239,91	331,80	157,25	236,60	170,84	157,78	116,85	146,21	162,91
1958 Sept.	212,37	185,52	134,62	185,25	88,06	86,21	67,13	77,32	66,16
Meßziffern der Originalpreise 1950 = 100									
1958 Sept.	83,8	67,4	96,1	78,8	51,5	54,6	57,4	52,9	40,9

Zeit	noch: Sisalfasern				Hanfgarn				
	Großbritannien London		Frankreich		Ver. Staaten New York	Frankreich	Italien Mailand		
	Tanganjika Nr. I	Portg. Afrika	Indonesien Grad A	ostafrik. I	portugiesisch.	Madagaskar I	Binde- Standard	langfaserig Nr. 10	
	c.i.f. UK.	c.i.f. Antwerpen	c.i.f. versteuert ¹⁵⁾			nächste Verschiffung c.i.f.	versteuert ab Fabrik	gute Qualität frei Station Mailand	
	£.s.d. je 2240 lbs		ffrs je kg			\$ je 50 lbs	ffrs je kg	Lire je kg	
	ME.	ME.	MDw.	MDw.	MDw.		ME.	MDw.	
1938 JD	17. 6. 2		19.10. 0		Originalpreise	3,85	23,9	14,9	
1950 JD	141.10.10	149. 8.11	165. 8. 4	139,90	147,00	132,00	10,10	498,8	781,2
1954 JD	85.12.10	81.11. 2	90. 5.10	82,94	76,15	83,43	9,74	654,5	748,7
1956 JD	78. 6. 2	75.15.10	83. 5. 0	75,44	71,40	86,15	8,92	616,4	917,2
1957 JD	71.16. 3	68.10. 8	75.15. 0	71,05	65,44	79,78	8,97	634,0	940,5
1957 Okt.	71. 0.10	63. 3. 0	74. 0. 0	68,63	61,60	79,20	8,95	630,0	937,5
Nov.	69. 4. 9	67. 5. 0	74. 0. 0	76,73	69,98	77,25	8,75	630,0	937,5
Dez.	70.15. 0	69. 2. 6	76. 0. 0	81,87	74,44	77,50	8,75	674,0	973,1
1958 Jan.	72.17. 2	69. 3. 0	76. 0. 0	83,86	77,21	80,70	8,60	674,0	985,0
Febr.	70.15. 6	67.17. 6	-	82,52	76,38	79,00	8,70	674,0	985,0
Marz	69. 7. 3	68.10. 0	-	80,44	73,06	77,38	8,85	674,0	878,9
April	70. 0. 0	67.17. 0	-	80,86	74,68	78,38	8,95	674,0	843,5
Mai	69.10. 6	69. 0. 0	-	80,44	73,77	77,40	9,12	674,0	843,5
Juni	70. 5. 9	70. 8. 0	-	81,02	74,94	78,00	9,12	674,0	843,5
Juli	74.13.11	75.10. 0	-	86,11	78,22	82,40		674,0	851,0
Aug.	76.10.11	72.19. 0	-	88,54	77,30	85,00		674,0	853,5
Sept.	72. 3. 1	70. 8. 0	-	84,20	76,01	80,88		674,0	853,5
Umgerechnete Preise für 100 kg in DM									
1950 JD	163,82	172,97	191,46	167,88	176,40	158,40	187,04	598,50	524,99
1958 Sept.	83,02	81,00	-	83,81	75,66	80,51		670,90	573,72
Meßziffern der Originalpreise 1950 = 100									
1958 Sept.	51,0	47,1	-	60,2	51,7	61,3		135,1	109,3

Zeit	Rohjute					Jutegarn			
	Ver. Staaten New York	Großbritannien London	Indien Kalkutta	Frankreich Paris	Österreich Wien	Italien Mailand	Ver. Staaten New York	Großbritannien London	Frankreich Paris
	Mill firsts indische	LJA First 2/3 ready	First Grade LJA 2/3 ¹⁵⁾	indische	First Grade	einheimisches Nr. II	Cops handelsübliche 8 lbs-Spindeln	metrisch Nr. 3,6 versteuert ab Werk	
	Offertenpreis ex dock	c.i.f.	loco	frei Waggon ab Werk	c.i.f. Kontinenthäfen	c.i.f. ital. Häfen	ab Werk	Pence je lb	ffrs je kg
	Cents je lb	£.s.d. je 2240 lbs	Rupien je 400 lbs	je 100 kg	Schilling je 100 kg	£.s.d. je 2240 lbs	Cents je lb	MDw.	ME.
1938 JD	4,30	18.11.11	32,88	322	49,10b)	17.17.10			6,2
1950 JD	15,64	114.15. 2	200,00	11 400	693,30	112. 6. 5	30,2	17,13	209,2
1954 JD	14,15	92.17. 1	164,88	9 702	673,00	90. 8. 7	26,8	16,27	222,4
1956 JD	13,16	92. 0. 1	183,05	9 597	656,72	92. 1. 4	27,5	15,09	216,7
1957 JD	15,12	108. 9.11	185,29	11 253	765,82	104.12. 4	29,2	15,79	232,0
1957 Okt.	13,97	100. 6. 0	182,50	10 090	700,90	98.15. 0	29,3	15,72	224,0
Nov.	14,38	103.19. 3	177,14	11 494	737,75	100. 1. 0	29,3	15,75	241,0
Dez.	14,38	101.12. 6	170,24	12 600	708,00	98. 7. 6	29,3	15,26	241,0
1958 Jan.	15,30	101.14. 7	168,16	12 600	731,38	99. 2. 6	29,3	15,14	241,0
Febr.	14,25	97. 2. 3	158,31	12 023	708,54	94.18. 0	29,3	15,14	236,0
Marz	14,25	97.18. 6	157,21	11 750	671,51	96.15. 0	29,3	15,14	236,0
April	14,81	102.17. 1	163,29	12 090	742,66	101.10. 0	29,3	15,37	241,0
Mai	15,19	104.12. 7	162,98	12 350	748,96	102. 5. 0	29,3	15,65	248,0
Juni	15,75	102. 2. 0	158,82	12 350	733,36	99.10. 0	29,3	15,44	248,0
Juli	13,81	98.13. 9	166,07	11 973r	687,85	95.12. 6		15,16	246,0
Aug.	14,79	99.11. 8	165,13	11 700	710,26	96.10. 0		15,25	246,0
Sept.	13,56	92. 7. 6	154,85	11 380	660,07	89. 7. 6		14,19	237,0
Umgerechnete Preise für 100 kg in DM									
1950 JD	144,82	132,82	97,32	136,80	147,05	130,00	279,63	185,05	251,00
1958 Sept.	125,56	106,29	75,23	113,28	106,61	102,84		152,39	235,91
Meßziffern der Originalpreise 1950 = 100									
1958 Sept.	86,7	80,5	77,4	93,8	95,2	79,6		82,8	113,3

Zeit	J u t e g e w e b e				Verschiedene Bastfasern				Kapok
	Ver. Staaten New York	Großbritannien	Frankreich Paris	Indien Kalkutta	Großbritannien London		Belgien Antwerpen		Frankreich Marseille
	Burlaps 40 inches, loco	Hessians 10 ounces f.o.b. Kalkutta	C.S. 370 122 cm versteuert ab Werk	Hessians 40 inch., 10 oz. 11 porter loco	Phormium St. Helena	Ind. Hanf Benares II I. Qualität	Punga (Malve) I. Qualität	Uréna Lobata	Indochi- nesischer
	Cents je yard	s.d. je 100 yards	ffrs je m	Rupien je 100 yards	£.s.d. je 2240 lbs		c.i.f. UK.		c.i.f.
	MDw.	ME.	ME.	ME.	ME.	ME.	MDw.	MDw.	MDw.
1938 JD	4,90	.	.	10,38	Originalpreise				MDw.
1950 JD	21,98	107. 51/3	117,0	55,00	115. 0. 0	80. 8. 4.	3 296a)	3 354a)	
1954 JD	11,98	72. 81/2	133,4	48,97	71.16. 8	67.11. 8	15 229	17 885	310,58
1956 JD	10,43	62. 33/4	132,8	41,62	68.13. 4	65. 7. 6	11 900	15 280	368,56
1957 JD	10,97	63.111/8	141,0	42,79	58. 4. 2	61. 2.10a)	12 360	14 850	295,30
1957 Okt.	10,95	65. 3	136,0	43,61	56. 0. 0	62. 0. 0	13 680	16 020	276,24
Nov.	10,87	63. 03/4	146,0	42,03	55.10. 0	59. 0. 0	13 150	15 750	299,00
Dez.	10,56	60. 63/5	146,0	40,50	55. 0. 0	59. 0. 0	13 000	15 630	308,75
1958 Jan.	10,34	60. 71/2	146,0	40,33	55. 0. 0	60. 0. 0	12 500	15 000	295,60
Febr.	10,22	59. 9	143,0	39,85	54. 0. 0	60. 0. 0	12 100	15 000	266,67
März	10,14	59. 81/4	143,0	39,91	53. 0. 0	61. 0. 0	11 810	14 750	263,75
April	10,35	61.112/5	146,0	41,38	52. 0. 0	61. 0. 0	11 899	15 000	242,50
Mai	10,28	61. 51/4	150,0	41,43	52. 0. 0	61. 0. 0	12 130	15 750	196,25
Juni	10,15	60. 94/5	150,0	40,93	52. 0. 0	63. 0. 0	12 500	15 750	185,00
Juli	10,64	62.111/4	147,0	43,26	56. 0. 0	64. 0. 0	12 130	15 500	181,25
Aug.	10,76	63. 0	147,0	43,78	56. 0. 0	60. 0. 0	11 300	14 750	175,00
Sept.	10,42	61. 0	144,0	42,02	52.10. 0	60. 0. 0	11 000	14 000	174,38
							10 250	14 000p	175,00
1950 JD	100,96	69,09	140,40	53,05	133,10	93,08	127,92	150,23	372,70
1958 Sept.	47,86	39,00	143,34	40,53	60,41	69,04	86,18	117,71	174,20
1958 Sept.	47,4	56,8	123,1	76,4	45,7	74,6	67,3	78,3	56,3
				Meßziffern der Originalpreise 1950 = 100					
Zeit	R i n d s h a u t e								
	Bundesgebiet Stuttgart	New York	Vereinigte Staaten Chicago		Kanada	Großbritannien London			südafrik. Kap- getrocknet I. Qualität 18-20 lbs
	Ochsen-, grün gesalzen, rote ohne Kopf 15-24,5 kg Auktionspreis	Kuh-, leichte Packertyp naßgesalzen ²¹⁾ erstnotierter Monat	Stier- Packertyp über 58 lbs	Kuh- Packertyp, ungebrannt 30-35 lbs schwer	Stier, leichte einheimische Packertyp	Frigorificos schwere Ochsen- 25 kg, gesalzen	Americanos trocken naßgesalzen incl. 4% Fracht c.i.f. Verschiffungsgewicht	Frigorificos B.A. Ochsen naßgesalzen c.i.f.	
	RM/DM je kg	Cents je lb			kan. Cents je lb	Pence je lb			
1938 JD	0,82	10,16	11,74	.	6,92	5,56	MDw.	MDw.	MDw.
1950 JD	3,84	23,69	27,05	29,30	30,10	29,21	6,66	4,85	7,25
1954 JD	2,52	13,85	11,68	14,30	13,88	19,12	35,46	24,84	32,05
1956 JD	2,21	12,71	12,46	15,92	15,33	15,35	22,45	16,34	25,65
1957 JD	2,40	12,65	10,99	15,67	13,82	15,33	17,33	13,70a)	21,00
1957 Okt.	2,49	13,42	11,75	15,69	14,80	15,63	18,51	14,78	21,43
Nov.	2,44	12,11	10,44	14,94	14,80	15,25	18,50	14,69	22,00
Dez.	2,29	11,53	9,80	15,00	14,20	15,40	18,50	14,50	21,50
1958 Jan.	2,29	11,94	9,50	15,63	14,80	15,40	18,80	14,50	21,00
Febr.	2,30	12,91	9,25	15,75	15,20	15,63	19,00	14,63	21,00
März	2,31	12,59	9,35	15,45	15,20	16,00	19,00	15,00	21,00
April	2,26	12,74	10,67	15,58	14,80	15,90	19,00	15,00	21,00
Mai	2,15	12,31	11,13	15,53	15,20	15,19	18,25	14,75	21,00
Juni	2,04	11,88	11,45	15,18	13,20	14,75	17,50	14,56	21,00
Juli	2,04	12,24	12,13	15,50	13,00	14,75	17,50	14,20	21,00
Aug.	1,93	12,38	13,08	16,25	13,50	15,00	17,75	14,13	21,00
Sept.	1,85	11,84	13,81	16,31	14,80	14,61	18,00	13,50	21,00
				16,31	14,15	14,15	18,00	13,05	21,00
1950 JD	384,00	219,36	250,47	271,30	255,39	315,55	383,06	268,34	346,22
1958 Sept.	185,00	109,63	109,35	151,02	151,96	151,96	193,31	140,15	225,52
1958 Sept.	48,2	50,0	43,7	55,7	48,4	50,8	52,5	65,5	
				Meßziffern der Originalpreise 1950 = 100					
Zeit	noch: R i n d s h a u t e								
	Großbritannien London				Frankreich Paris		Belgien	Niederlande	
	neuseeland. Kuh-, Freezers naßgesalzen 40-50 lbs	ostafrik. getrocknet 30/40/30 8-12 lbs c.i.f.	nigerische 70/30,8-12 lbs getrocknet	saubere Ochsen- 60-69 lbs	Kuh- trocken 33-44,5 kg über 31,5 kg versteuert Auktionspreis	Kuh- trocken 33-44,5 kg über 31,5 kg versteuert Auktionspreis	Marseille Madagaskar I Arsenik-, trocken f.o.b.	Ochsen- 26,5-29,5 kg	Kuh- einheimische frei Gerberei
	Pence je lb				ffrs je kg		bfrs je kg	hfl je 1/2 kg	
1938 JD	4,90	5,83	7,90	5,16	Originalpreise				
1950 JD	27,33	30,90	31,21	20,00a)	5,7	.	.	.	0,20
1954 JD	18,00	32,09	27,89	16,28	138,9	.	.	28,76a)	1,01
1956 JD	14,71	31,50	24,00	13,54	87,1	94,2	.	18,50	0,72
1957 JD	15,83	29,33	25,32	13,61	92,4	90,6a)	.	17,94a)	0,64
1957 Okt.	16,75	32,75	26,00	13,19	96,0	97,9a)	123,5c)	18,55a)	0,64
Nov.	16,50	31,60	26,00	13,07	99,0	102,0	123,5	18,40	0,64
Dez.	16,50	31,60	26,00	12,69	116,0	121,0	123,5	18,30	0,63
1958 Jan.	16,00	31,75	26,00	12,63	120,0	120,0	123,5	18,15	0,63
Febr.	15,75	31,75	26,00	12,60	113,0	116,0c)	123,5	17,80	0,63
März	15,75	31,60	26,00	11,60	113,0	117,0	123,5	17,20	0,63
April	15,20	31,40	26,00	11,25	118,0	126,0	123,5	17,00	0,60
Mai	14,25	31,50	26,00	11,38	115,0	125,0r	123,5	16,45	0,56
Juni	14,25	30,88	26,00	11,10	110,0	120,0	123,5	14,90	0,53
Juli	14,80	30,60	25,75	12,78	90,0	100,0	123,5	15,25	0,50
Aug.	14,50	30,25	25,00	13,75	93,0	100,0	123,5	15,00	0,53
Sept.	14,50	30,00	25,00	12,52	91,0	93,0	123,5	15,85	
								16,30	
1950 JD	295,24	333,80	337,15	237,66	166,70	92,57	122,93	241,58	223,25
1958 Sept.	155,72	322,18	268,48	134,46	90,58	92,57	122,93	137,05	
1958 Sept.	53,1	97,1	80,1	62,6	65,5	.	.	56,7	
				Meßziffern der Originalpreise 1950 = 100					

	noch: R i n d s h ä u t e								
Zeit	Danemark Kopenhagen	Norwegen	Schweiz	Italien Mailand		Marokko Casablanca	Libanon	Südafrik.Union Port Elizabeth	
	Bullen- bis 26 kg	Ochsen- grüne, bis 20 kg Erzeuger- Abrechnungspreis fr. Schlachthof	kurze 35-39,5 kg	Ochsen- 30-40 kg	Sierra Cordova 85/15 10-11 kg	Buenos Aires trocken 70/30 kg 10-11	naßgesalzen	trocken- gesalzen über 6 kg	sonnen- getrocknet I. Qualität 10-19 lbs
	dkr je 1/2 kg	nkr je kg	sfrs je kg	Lire je kg		ffrs je 100 kg	Leb f je kg	Pence je lb	
	MM.	MDw.	ME.	MDw.	MDw.	MA.	MA.		
	Originalpreise								
1938 JD	0,91a)	0,76	1,37		644,90	599,25	11 250	2,20	5,10
1950 JD		1,89	1,85	375,10	449,34a)	438,77a)	9 531	1,96	19,30
1954 JD	1,44a)	3,80	2,02	260,63	355,25	355,71	6 792	1,64	19,40
1956 JD	1,44a)	3,44	1,86	241,46	364,14	378,46	7 333	1,57	13,63
1957 JD	1,42a)	3,64	1,79	269,72	364,00	386,00	8 250	1,50	15,00
1957 Okt.	1,43	3,65	1,80	270,00	360,00	385,00	8 250	1,50	15,60
Nov.	1,36	3,65	1,80	270,00	360,00	385,00	8 250	1,50	14,20
Dez.	1,31	3,20	1,66	270,00	360,00	385,00	8 250	1,50	14,00
1958 Jan.	1,38	3,00	1,65	270,00	356,00	385,00	8 500	1,50	14,00
Febr.	1,38	3,00	1,65	267,50	345,00	385,00	8 625	1,50	12,40
März	1,40	3,00	1,54	265,00	345,00	385,00	7 100	1,50	12,00
April	1,33	3,10	1,54	255,00	341,25	380,00	8 500	1,50	11,70
Mai	1,27	3,10	1,49	240,00	340,00	371,25	8 500		11,20
Juni	1,22	3,10	1,34	235,00	340,00	370,00	9 000		12,40
Juli	1,24	3,10	1,34	231,67	337,50	365,00	9 000		
Aug.	-	3,25	1,34	230,00	337,50	365,00	9 000		
Sept.	1,20	3,25	1,34	230,00	325,00	355,00			
	Ungerechnete Preise für 100 kg in DM								
1950 JD		111,13	177,69	252,06	433,50	402,70	135,00	268,62	208,49
1958 Sept.	145,14	189,98	127,44	154,61	218,47	238,63			
	Meßziffern der Originalpreise 1950 = 100								
1958 Sept.		172,0	72,1	61,3	50,4	59,2			

Zeit	noch: Rindshäute	K a l b f e l l e							
	Argentinien Buenos Aires	Bundesgebiet	Vereinigte Staaten New York Chicago	Großbritannien Manchester	Frankreich Paris	Dänemark Kopenhagen	Norwegen	Italien Mailand	
	Frigorifcos Kuh- gesalzen f.o.b.	süddeutsche rote, ohne Kopf bis 4,5 kg Auktionspreis	Collector 9 - 12 lbs ungeschoren	Packertyp 9,5-15 lbs	Firsta 9 - 16 lbs	I. Qualität bis 5,9 kg versteuert Auktionspreis	8,5-14 kg	bis 7 kg Erzeuger- Abrechnungspreis fr. Schlachthof	3 - 6 kg getrocknete o. Kopf, o. Füße frei Käuferlager
	Pesos je 10 kg	RM/DM je kg	\$ je Fell	Cents je lb	Pence je lb	ffrs je kg	dkr je 1/2 kg	nkr je kg	Lire je kg
		MM.	MDw.	MDw.	MDw.	ME.	MM.	MDw.	MDw.
	Originalpreise								
1938 JD	7,10	1,38	16,90e)	6,48	13,5	1,05a)	0,90		
1950 JD	35,20	6,53	66,90	60,00a)	373,3		2,96		899,29
1954 JD	38,44	5,06	5,29	39,23	42,38a)	291,0	5,34		715,02
1956 JD	57,56	6,28	6,49	49,47	-	370,9	2,09a)	5,36	843,31
1957 JD	89,75	6,00	6,45	47,16	31,57a)	387,0	2,07a)	5,38	798,90
1957 Okt.	105,00	6,45	6,43	44,25	34,50	419,0	2,05	5,65	815,00
Nov.	104,00	6,53	6,15	45,00	34,50	478,0	-	5,65	835,00
Dez.	90,00	6,27	6,03	41,50	34,00	530,0	-	5,65	850,00
1958 Jan.	80,00	6,19	5,70	42,25	33,50	490,0	1,92	5,65	845,00
Febr.	80,00	6,05	5,85	41,50	34,00	484,0	1,88	5,65	822,50
März	83,00	5,85	6,29	44,00	33,75	553,0	1,90	5,65	827,50
April	82,00	5,63	6,15	42,50	34,19	495,0	1,84	5,90	811,66
Mai	82,00	5,34	6,33	48,33	34,41	430,0	1,84	5,90	795,00
Juni	81,00	5,36	6,50	50,00	35,75	405,0	1,82	5,90	778,33
Juli	83,00	5,53	6,50	45,00r	-	405,0	1,98	5,90	770,00
Aug.	95,00	5,58	6,50	50,00	-	424,0	-	6,10	780,00
Sept.		5,46	6,50	50,00	35,20	444,0	2,10	6,10	810,00
	Ungerechnete Preise für 100 kg in DM								
1950 JD	-	653,00	671,97	619,45	648,16	448,00		174,05	604,39
1958 Sept.		546,00	573,20	462,97	578,13	441,96	254,00	356,58	544,48
	Meßziffern der Originalpreise 1950 = 100								
1958 Sept.		83,6	85,3	74,7	58,7	118,9		206,1	90,1

Zeit	R i n d s l e d e r								
	Ver. Staaten Boston	Kanada	Frankreich	Niederlande	Österreich Wien		Schweiz		Italien Mailand
	schwarze Seiten chromgegerbt Nr. 3	gespanntes I. u. II. Qual. Packertyp	Sohl-, II. Wahl Croupons geglattet 3 1/4 d 4 verst. ab Werk	Vache- Croupons	Sohlen-Croupons lohgegerbt Rotstempel einschließlich	schwarz, D chromgegerbt Rohhautumlage	Zahnwache Croupons schnellgegerbt	Sohl- Boden- in Hälften	Sohl- 3 - 4 mm frei Verkaufslager
	ab Gerberei			ab Gerberei					
	Cents je squ. foot	kan. Cents je lb	ffrs je kg	hfl je 1/2 kg	Schilling je 100 kg		sfrs je kg		Lire je kg
	MM.	MM.	ME.	ME.	ME.	ME.	ME.	MDw.	
	Originalpreise								
1938 JD	19,0	46,6	26,9	0,76	744b)	760b)	5,51	4,83	20,55
1950 JD	53,9	86,7	634,3	3,38	3 974	5 521	8,04	8,10	889,74
1954 JD	31,8	72,0	651,0	5,97	4 345	8 713	7,47	7,96	764,98
1956 JD	37,3	63,0	678,5	5,50	4 226	8 670	7,73	8,14	717,92
1957 JD	34,6	64,0	689,0	5,50	4 363	8 898	7,78	8,23	750,78
1957 Okt.	35,0	64,0	679,0	5,50	4 390	9 180	7,78	8,23	750,00
Nov.	35,0	64,0	679,0	5,50	4 390	9 180	7,78	8,23	751,88
Dez.	35,0	64,0	801,0	5,50	4 390	9 180	7,78	8,23	757,50
1958 Jan.	35,0	64,0	795,0	5,50	4 390	9 180	7,78	8,23	757,50
Febr.	35,0	64,0	795,0	5,50	4 490	9 180	7,78	8,23	757,50
März	33,0	64,0	801,0	5,25	4 490	9 180	7,78	8,23	757,50
April	34,0	64,0	795,0	5,25	4 490	9 180	7,78	8,23	755,00
Mai	34,0	64,0	789,0	5,00	4 490	8 670	7,78	8,23	745,00
Juni	34,0	63,0	783,0	5,00	4 490	8 670	7,78	8,23	737,50
Juli		63,0	776,0	5,00	4 490	8 670	7,78	8,23	737,50
Aug.		63,0	776,0		4 490	8 670	7,78	8,23	737,50
Sept.			764,0		4 490	8 670	7,78	8,23	737,50
	Ungerechnete Preise für 100 kg in DM(22)								
1950 JD	24,37	735,61	761,20	747,12	842,89	1 171,00	772,24	778,01	597,91
1958 Sept.			760,49		725,18	1 400,29	745,48	798,60	495,75
	Meßziffern der Originalpreise 1950 = 100								
1958 Sept.			120,4		113,0	157,0	96,8	101,6	82,9

Zeit	K a l b l e d e r					Quebracho		Myrobalanen	
	Ver. Staaten Boston	Frankreich Paris	Niederlande	Österreich Wien	Italien Mailand	Ver. Staaten New York	Großbritannien London	Ver. Staaten New York	Großbritannien London
	schwarze Seiten B- und C-Wahl chromegegerbt	Boxcalf B-Ware	Boxcalf	schwarz, glatt D-Wahl	Chrom-, schwarz fein gefarbt 9 Qu. F. je Fell frei	63 % Tannin in Stücken	Extrakt argentinischer wasserlöslich Terminver- schiffung	Nüsse Nr. 1 zerquetscht	
	ab Gerberei Cents je sq. foot	versteuert ab Werk ffrs je Qu. Fuß	ab Gerberei hfl je Qu. Fuß	Schilling je m ²	Verkaufslager Lire je Qu. Fuß	unverzollt ab Kai Cents je lb		loco	c.i.f.
		ME.		MM.	MDw.	MDw.	MDw.	MDw.	MDw.
1938 JD	39,5	.	0,43	19,4b)	88	2,00	18. 1. 0	22,00d)	7. 75/8
1950 JD	106,9	261	2,94	141,0	607	8,32	62.16. 3	51,84	26. 51/2
1954 JD	94,2	323	2,82	199,1	528	11,43	80.15. 3	46,29	22. 75/7
1956 JD	109,7	343	3,04	239,6	520	11,66	80.15. 3	61,36	28. 04/5
1957 JD	115,9	348	3,04	242,3	542	10,12	67.15.11	61,19	25. 2
1957 Okt.	115,8	343	3,04	239,7	550	9,80	66. 1. 5	62,00	24. 11/2
Nov.	115,8	343	3,04	255,0	550	9,80	66. 1. 5	62,00	22. 101/2
Dez.	114,5	404	3,04	255,0	550	9,92	66. 1. 5	62,00	22. 6
1958 Jan.	114,5	398	3,04	255,0	550	9,92	66. 1. 5	62,00	22. 6
Febr.	114,5	398	3,04	255,0	550	9,92	66. 1. 5	62,00	22. 41/2
März	116,9	404	3,04	255,0	569	9,92	66. 1. 5	62,00	22. 0
April	116,5	398	3,04	255,0	575	9,92	66. 1. 5	62,00	21. 6
Mai	116,2	391	3,04	255,0	575	9,92	66. 1. 5	62,00	21. 41/2
Juni	118,8	391	3,04	255,0	575	9,92	66. 1. 5	56,25	20. 112/5
Juli	118,8p	391	3,04	255,0	575	9,92	66. 1. 5	50,50	20. 41/2
Aug.		391		255,0	575	9,92	66. 1. 5	50,50	19. 9
Sept.		385		255,0	575	9,92	66. 1. 5	50,50	18. 6
Ungerechnete Preise für 100 kg in DM(22)									
1950 JD	48,33	29,72	41,16	29,91	45,32	77,04	73,87	24,00	30,62
1958 Sept.		36,33		41,19	42,55	91,85	77,24	23,38	21,29
Meßziffern der Originalpreise 1950 = 100									
1958 Sept.		147,5		180,9	94,8	119,2	105,2	97,4	69,9

Zeit	E r d ö l 23)							
	Kansas	Vereinigte Staaten Ost-Texas	Ohio	Bradford	Saudisch Arabien	Irak		Kuwait
	33-33,90 Bē mittlerer Kontinent	alle Grade Flatpreis	Corning alle Grade	44,60 Bē Appalachian	Aramco 36-36,90 Bē	Basra 36-36,90 Bē	Kirkuk	31-31,90 Bē
	ab Bohrpfeld				f.o.b. Ras Tanura	f.o.b. Sidon (Liban.)	f.o.b. Fao (Irak)	f.o.b. Tripoli (Liban.)
\$ je barrel (42 gallons)								
1938 JD	1,12	1,10	.	1,90				
1950 JD	2,51	2,65	2,70	3,80	1,75	2,41a)	.	2,09
1954 JD	2,76	2,90	2,71	3,45	1,97	2,39	1,92	2,39
1956 JD	2,76	2,90	2,65	4,40	1,97	2,47	1,87	2,47
1957 JD	3,01	3,02	2,65	4,78	2,05	2,66	1,95	2,66
1957 Okt.	3,01	3,02	2,65	4,65	2,12	2,59	2,00	2,59
Nov.	3,01	3,02	2,65	4,65	2,12	2,59	2,00	2,59
Dez.	3,01	3,02	2,65	4,65	2,12	2,59	2,00	2,59
1958 Jan.	3,01	3,02	2,65	4,65	2,12	2,59	2,00	2,59
Febr.	3,01	3,02	2,65	4,65	2,12	2,49	2,00	2,49
März	3,01	3,02	2,65	4,50	2,12	2,49	2,00	2,49
April	2,92	3,02	2,65	4,28	2,12	2,49	2,00	2,49
Mai	2,86	3,02	2,65	4,15	2,12	2,49	2,00	2,49
Juni	2,86	2,95	2,65	4,03	2,12	2,49	2,00	2,49
Juli	2,86	2,92	2,65	3,90	2,12	2,49	2,00	2,49
Aug.	2,86	2,92		3,90	2,12	2,49	2,00	2,49
Sept.	2,86	2,92		3,90	2,12	2,49	2,00	2,49
Ungerechnete Preise für 100 Liter in DM								
1950 JD	6,63	7,00	7,13	10,04	4,62	6,37	-	5,52
1958 Sept.	7,56	7,71		10,30	5,60	6,58	5,28	6,58
Meßziffern der Originalpreise 1950 = 100								
1958 Sept.	113,9	110,2		102,6	121,1	103,3	.	119,1

Zeit	noch: E r d ö l 23)			L e u c h t o l					
	Katar	Venezuela Lagunillas	Kanada Ontario	Vereinigte Staaten New Orleans	New York Harbor	Großbritannien London	Frankreich	Österreich Wien	Schweiz
	39-39,90 Bē	15-160 Bē	Oil Springs (Imperial Oil)	41-430 Bē waterwhite	Fuel Nr. 1	Kerosin burning oil	einfaches in 50-Liter Fässern versteuert	raffiniert	
	f.o.b. Umm Said	Cabimas	ab Bohrpfeld	f.o.b. Golffhafen	fob. in Ladung ab Raffinerie	Zone England/Wales	fr. Empfänger	in Kesselwagen ab Raffinerie	
\$ je barrel (42 gallons)			kan. \$ je barrel (35 imp.gall.)	Cents je gallon		Pence je imp.gallon	ffrs je 100 Liter	Schilling je 100 kg	sfrs je 100 kg
				MDw.	MDw.	MDw.	ME.	MM.	ME.
1938 JD				4,57	5,10	10,17	217	35,0b)	17,45
1950 JD	1,77a)	1,88	3,50	8,55	9,37	14,27	3 434	102,0	27,45
1954 JD	2,06	1,95	3,23	9,42	10,34	16,83	3 946	231,2	30,80
1956 JD	2,06	1,97	3,00	9,43	10,93	17,14	4 088	235,1	28,92
1957 JD	2,14	2,31	3,04	9,80	11,62	19,65	4 688	235,1	29,75
1957 Okt.	2,19	2,35	3,14	9,25	11,00	18,50	4 590	235,1	29,00
Nov.	2,19	2,35	3,14	9,25	11,00	18,20	4 590	235,1	29,00
Dez.	2,19	2,35	3,14	9,25	11,00	18,00	4 590	235,1	29,00
1958 Jan.	2,19	2,35	3,14	9,25	10,95	18,00	4 590	235,1	29,00
Febr.	2,19	2,35	3,14	9,03	10,37	17,70	4 860	235,1	29,00
März	2,19	2,35	3,14	8,88	10,02	17,50	4 860	235,1	29,00
April	2,19	2,22	3,14	8,88	9,35	17,50	4 860	235,1	29,00
Mai	2,19	2,22	3,14	8,88	9,35	17,50	4 850	235,1	26,00
Juni	2,19	2,22		8,88	9,35	17,50	4 850	235,1	26,00
Juli	2,19	2,22		8,88	9,59	17,50	4 850	235,1	26,00
Aug.	2,19	2,22		8,88	10,02	17,10	4 830	235,1	26,00
Sept.	2,19	2,15p		8,88	10,20	16,50	4 830	235,1	26,00
Ungerechnete Preise für 100 Liter in DM									
1950 JD	4,68	4,97	8,47	9,49	10,40	15,39	41,21	17,14	20,86
1958 Sept.	5,79	5,68		10,13	11,32	17,69	48,08	30,03	19,71
Meßziffern der Originalpreise 1950 = 100									
1958 Sept.	123,7	114,4		106,7	108,9	115,6	140,7	230,5	94,7

H e i z ö l									
Zeit	Vereinigte Staaten			Großbritannien		Frankreich	Niederlande	Schweden	Italien
	New Orleans	New York Harbor	Kansas/Oklah.						Mailand
	Grade C		Nr. 6	schweres	leichtes	leichtes		I. Qualität	Viscosität
	in Bunkerladungen f.o.b. Golfhäfen ²⁴		in Ladungen ab Raffinerie	Zone England und Wales		in Tankwagen 12-t-Ladungen frei Empfänger	ex Tankwagen	Importhäfen	8 E-50°C
	\$ je barrel (42 gallons)			Pence je imperial gallon		ffrs je 1000 kg	hfl je 100 Liter	skr je 1000 Liter	Lire je 100 kg
	MDw.	MDw.	MDw.	MDw.	MDw.	ME.			MDw.
				Originalpreise					
1938 JD	0,81	0,71	0,40	4,25	4,88	629	3,98		49
1950 JD	1,74	2,08	1,55	8,90	9,47	11 323	11,43	158,66	1 814
1954 JD	1,77	2,25	1,37	10,75	11,63	13 590	12,20	167,25	1 994
1956 JD	2,13	2,76	2,11	11,26	12,30	14 440	13,52	162,25	2 203
1957 JD	2,54	3,11	2,40	14,01	14,55	16 243	15,63	226,58	2 267
1957 Okt.	2,55	2,95	2,18	12,75	13,88	16 370	15,30	219,00	2 250
Nov.	2,55	2,95	2,03	12,75	13,88	16 370	14,30	219,00	2 250
Dez.	2,55	2,95	2,03	12,75	13,88	17 980	14,30	219,00	2 150
1958 Jan.	2,53	2,91	2,03	12,75	13,88	17 980	14,30	219,00	2 160
Febr.	2,53	2,73	1,68	12,75	13,88	17 960	13,88	214,00	2 200
März	2,25	2,65	1,68	12,75	13,88	17 960	13,28	212,00	2 188
April	2,25	2,65	1,73	12,75	13,88	17 960	13,28	212,00	2 070
Mai	2,25	2,62	1,73	12,75	13,88	16 780	12,78	205,00	2 025
Juni	2,25	2,64	1,73	12,75	13,88	16 780	12,78	205,00	1 950
Juli	2,25	2,65	1,73	12,63	13,76	16 780	12,78	205,00	1 955
Aug.	2,25	2,65	1,73	12,30	13,63	16 960	13,05	209,00	1 980
Sept.	2,14	2,57	1,60	12,00	13,63	16 960		209,00	
				Umgerechnete Preise für 100 Liter in DM					
1950 JD	4,60	5,49	4,09	9,60	10,21	11,75	12,63	12,88	11,25
1958 Sept.	5,65	6,79	4,23	12,87	14,61	14,60		16,89	
				Meßziffern der Originalpreise 1950 = 100					
1958 Sept.	123,0	123,6	103,2	134,8	143,9	149,8		131,7	

D i e s e l - u n d G a s ö l									
Zeit	Vereinigte Staaten			Großbritannien		Frankreich	Niederlande	Schweden	Italien
	New Orleans	New York				Paris			Mailand
	43 - 47 Dieselindex	53 - 57 Dieselindex	45 cet. 45 di. leichtes	Gasöl automotive	Dieselloil	Gasöl		Motoren-brennöl	Dieselloil
	in Schiffsladungen f.o.b. Golfhäfen ²⁴		Incl. Verladek.	Zone England und Wales		versteuert frei Tankstelle Paris	ex Tank	in Tankwagen ab Importhäfen	Verkaufspreis ab Lager
	Cents je gallon		\$ je 42 gallons	Pence je imperial gallon		ffrs je 100 Liter	hfl je 100 Liter	skr je 1000 Liter	Lire je 100 Liter
	MDw.	MDw.	MDw.	MDw.	MDw.	ME.			MDw.
				Originalpreise					
1938 JD	3,63	7,74	3,66	27,84	12,01	220	4,43		25
1950 JD	7,49	8,71	4,10	44,79	14,41	3 309	13,01	185,16	6 707
1954 JD	8,45	9,15	4,50	46,90	14,81	4 354	12,70	203,17	7 850
1956 JD	8,90	9,81	4,77	52,05	17,55	4 996	14,01	173,33	8 094
1957 JD	8,04	9,13	4,54	47,50	16,63	5 649	16,08	258,58	8 143
1957 Okt.	9,13	9,38	4,54	47,50	16,63	5 615	15,75	255,00	8 150
Nov.	9,13	9,38	4,54	47,50	16,63	5 575	14,75	255,00	8 150
Dez.	9,13	9,38	4,54	47,50	16,63	6 205	14,75	255,00	8 200
1958 Jan.	9,10	9,10		47,50	16,63	6 205	14,75	255,00	8 200
Febr.	8,55	8,80		46,90	16,33	6 195	14,35	255,00	8 238
März	8,35	8,64	4,05	46,50	16,13	6 195	13,65	250,00	8 213
April	8,25	8,50	3,93	46,50	15,76	6 195	13,65	250,00	8 000
Mai	8,25	8,50	3,93	46,50	15,63	6 135	13,15	250,00	8 000
Juni	8,25	8,50	3,93	46,50	15,63	6 135	13,15	250,00	8 000
Juli	8,40	8,65	3,93	46,63	15,76	6 135	13,15	250,00	7 933
Aug.	8,75	9,00		46,75	15,88	6 105	13,45	250,00	8 000
Sept.	8,75	9,00	4,18	46,75	15,88	6 105		250,00	8 000
				Umgerechnete Preise für 100 Liter in DM					
1950 JD	8,31	5,59	9,67	30,03	12,95	39,71	14,38	15,03	45,07
1958 Sept.	9,71	9,99	11,04	50,12	17,03	60,77		20,21	53,78
				Meßziffern der Originalpreise 1950 = 100					
1958 Sept.	116,8	116,3	114,2	167,9	132,2	184,5		135,0	119,3

B e n z i n									
Zeit	Bundesgebiet	Vereinigte Staaten		Kanada	Großbritannien	Frankreich	Schweden	Österreich	Schweiz
		New Orleans	Bradford-Warren	Toronto				Wien	
	Marken-25 VPr. bei Abnahme in Kesselwagen frei Empfangsstation	70 - 72 Oktanzahl 390/400 Endp. f.o.b. Golfhäfen ²⁴	88 Endp. ab Raffinerie	"Essd" Imp.-Oil reguläre Grade unversteuert in Tankwagen	Motor Spirit Zone England/Wales	Essence tourisme versteuert frei Tankstelle	frei Tankstelle	in Kesselwagen ab Raffinerie oder Lager	Auto-
	RM/DM je 100 Liter	Cents je gallon		kan. Cents je imp. gallon	Pence je imp. gallon	ffrs je 100 Liter	hfl je 100 Liter	Schilling je 100 kg	sfra je 100 kg
	MDw.	MDw.	MDw.	MDw.	MDw.	ME.		MM.	ME.
				Originalpreise					
1938 JD	33,00	4,77	5,40	15,80	18,00	202	26,00	75,9b)	46,09
1950 JD	50,25	9,75	12,38	22,88	30,63	4 338	72,80	218,5	61,36
1954 JD	49,21	9,85	13,99	22,60	45,75	5 915	58,00	483,2	56,11
1956 JD	50,17	9,40	14,10	22,60	47,08	6 286	61,60	367,1	52,28
1957 JD	52,27	9,72	14,15	23,16	51,46	8 075	66,01	367,1	53,36
1957 Okt.	53,00	9,73	14,20	23,30	47,50	8 695	66,00	367,1	50,47
Nov.	52,90	9,50	14,20	22,80	47,13	8 655	67,30	367,1	50,47
Dez.	52,00	9,50	14,20	22,80	46,75	8 925	67,30	367,1	50,47
1958 Jan.	52,00	9,50	14,20	22,80	46,75	8 925	67,00	367,1	50,47
Febr.	52,00	9,04	14,20	22,80	46,19	8 885	69,40	367,1	50,47
März	49,00	9,00	14,20	22,80	46,00	8 885	71,00	367,1	50,47
April	49,00	8,80	13,50	22,80	45,00	8 885	71,00	367,1	50,47
Mai	48,39	8,75	13,50	22,80	45,00	8 855	71,00	367,1	50,47
Juni	48,00	8,78	13,50	22,80	45,00	8 855	71,00	367,1	50,47
Juli	48,00	9,37	13,50	22,80	45,20	8 855	71,00	367,1	50,47
Aug.	48,00	9,50		22,80	45,88	9 135	71,00	367,1	50,47
Sept.	48,00	9,44	13,50	22,80	46,00	9 135	71,00	367,1	50,47
				Umgerechnete Preise für 100 Liter in DM					
1950 JD	50,25	10,82	13,74	19,38	33,03	52,06	59,01	33,88	43,08
1958 Sept.	48,00	10,47	14,98		49,32	90,93	57,29	43,34	35,35
				Meßziffern der Originalpreise 1950 = 100					
1958 Sept.	95,5	96,9	100,0		157,2	210,6	77,5	169,0	82,3

Zeit	noch: Ben z i n				S c h m i e r ö l				
	Italien Mailand	Spanien	Libanon Beirut	Neuseeland	West-Pennsylv. Houston	Vereinigte Staaten Nr. 5 - 6 Visc. 500 Exportpreis ab Raffinerie	West-Pennsylv. Spindel-Nr. 8 Visc. 145 - 155 farbig, neutral ab Raffinerie	Frankreich Spindel-Nr. 1 versteuert frei Empfänger	Italien Mailand Zylinder- dampfge reinigt frei Station Mailand
	70/72 MM freier Marktpreis		lose größere Mengen						
	Lire je 100 Liter	Pesetas je Liter	Lib £ je 20 Liter	s.d. je gallon	Cents je gallon			ffrs je 100 kg	Lire je 100 kg
	MDw.				MDw.	MDw.	MDw.	ME.	MDw.
	Originalpreise								
1938 JD	333	0,76	6,20	2. 63/4	10,80	13,10	24,52a)	5,526	651
1950 JD	10 691	4,25		2. 93/4	20,04	17,85		7 520	34 175
1954 JD	11 614	5,50	6,00	2. 93/4	13,92	14,73		7 807	33 000
1956 JD	11 884	5,75	6,17	2.111/4	21,46	15,33		9 188	36 500
1957 JD	13 215	6,50	6,25	3. 03/5	23,31	17,91		9 380	36 781
1957 Okt.	13 800	6,50	6,25	2.113/4	23,50	18,00		9 380	36 500
Nov.	13 300	6,50	6,25	2.103/4	23,25	18,00		9 380	36 500
Dez.	13 200	6,50	6,25	2.103/4	22,50	18,00		9 380	36 500
1958 Jan.	13 200	6,50	6,25	2.103/4	.	18,00		9 790	36 500
Febr.	13 300	6,50	6,25	2.103/4	.	18,00		9 790	36 500
Marz	13 175	6,50	6,25	2.103/4	16,50	18,00		9 790	36 500
April	13 100	6,50	6,25	2.103/4	20,75	18,00		9 790	36 500
Mai	13 100	6,50		2.103/4	17,00	18,00		9 790	36 500
Juni	13 100	6,50		2.103/4	17,00	18,00		9 790	36 500
Juli	13 000	6,50			17,00	18,00		9 790	36 500
Aug.	13 000				17,00	18,00		9 790	36 500
Sept.	13 000				17,00	18,00		9 790	36 500
1950 JD	71,84	-	37,85	Umgerechnete Preise für 100 Liter in DM					
1958 Sept.	87,39			47,57	22,24	14,54	27,21	55,64	192,80
					13,85	19,97	.	81,76	205,85
1958 Sept.	121,6			Meßziffern der Originalpreise 1950 = 100					
					84,8	137,4		177,2	106,8

Zeit	Z e m e n t							
	Bundesgebiet Hamburg	Ver. Staaten New York	Großbritannien London	Frankreich Paris	Niederlande	Österreich Wien	Schweiz	Italien Mailand
	Portland- Großhandelspre. bei Abn. von 10 t fr. Empfangsstat.	Portland- in Säcken ab Werk	wasserabstoßend Lieferung von 6 ts und mehr in Jutesäcken ab Station Charing-Cross	Portland- Type 250/315 mit Papiersack versteuert ab Werk	belgischer A frei Kai	Type 225	ohne Verpackg. nach Abzug von Rabatt u. Skonto	Type 500 Fabrik- verkaufspreis frei Fahrzeug
	RM/DM je 10 t	\$ je 170,55 kg	s.d. je 2240 lbs	ffrs je 1000 kg	hfl je 1000 kg	Schilling je 100 kg	sfrs je 10 t	Lire je 100 kg
	MDw.	MDw.	MDw.	ME.	MM.	ME.	ME.	MDw.
	Originalpreise							
1938 JD	360,00	1,67	42. 0	.	11,75	7,30b)	318,90	18
1950 JD	600,14	3,16	62. 6	94. 0	42,33	28,67	543,72	961
1954 JD	783,33	3,60	96. 3	128. 9	53,81	43,50	567,40	1 094
1956 JD	770,00	3,90	103. 0	135. 6	55,50	45,98	629,47	1 098
1957 JD	796,25	4,26	108. 3	140. 9	59,63	46,80	645,80	1 075
1957 Okt.	800,00	4,32	112. 0	144. 6	8 882	46,80	645,80	1 075
Nov.	800,00	4,32	112. 0	144. 6	8 882	46,80	645,80	1 075
Dez.	800,00	4,32	112. 0	144. 6	8 882	46,80	645,80	1 075
1958 Jan.	800,00	4,32	112. 0	144. 6	9 309	46,80	645,80	1 060
Febr.	800,00	4,32	112. 0	144. 6	9 309	46,80	645,80	1 050
Marz	800,00	4,32	112. 0	144. 6	9 309	46,80	645,80	1 050
April	800,00	4,32	112. 0	144. 6	9 309	46,80	645,80	1 050
Mai	800,00	4,32	112. 0	144. 6	9 309	46,80	645,80	1 050
Juni	800,00	4,24	112. 0	144. 6	9 309	46,80	645,80	1 050
Juli	800,00	4,16r	112. 0	144. 6	9 309	46,80	645,80	1 050
Aug.	800,00	4,14	112. 0	144. 6	9 347	46,80	645,80	1 050
Sept.	800,00	4,14	112. 0	144. 6		46,80	645,80	1 050
1950 JD	6,00	7,78	3,59	5,44	4,68	6,03	5,22	6,46
1958 Sept.	8,00	10,20	6,44	8,31		7,56	7,19	7,06
1958 Sept.	133,3	131,0	179,2	Meßziffern der Originalpreise 1950 = 100				
				153,7		163,2	118,8	109,3

Zeit	noch: Z e m e n t				Mauersteine			
	Spanien	Libanon Beirut	Algerien Algier	Japan Tokio	Sud-Vietnam Saigon	Ver. Staaten New York	Frankreich	Österreich Wien
	Portland "Asland"	Chekka	Pointe pescade versteuert	Portland- c.i.f. Jap. Empf. hafen	japanischer	normal	60x110x220 mm normal versteuert frei Fahrzeug ab Werk	normal Großhandelspre. einschließlich Lagerzuschlag
	Pesetas je 1000 kg	Lib £ je 1000 kg	ffrs je 1000 kg	Yen je 1000 kg	Piaster je 50 kg	\$ je 1000 Stück	ffrs je 100 Stück	Schilling je 1000 kg
	MA.			MA.		ME.	MM.	MM.
	Originalpreise							
1938 JD	80,2		274	26	1,50	12,00	.	7,00b)
1950 JD	285,8	75,00	6 603	5 006	49,28	25,67	.	31,00
1954 JD	597,2	64,50	8 911	8 743	73,52	28,22	.	45,00
1956 JD	609,8	62,75	8 911	6 797	67,28	30,60	.	49,73
1957 JD	717,0	62,75	8 911	7 125	72,81	30,84	11 159	51,30
1957 Okt.	717,0	62,75	8 911	7 300	75,75	30,82	11 545	51,30
Nov.	717,0	62,75	8 911	7 300	75,75	30,82	11 675	51,30
Dez.	717,0	62,75	8 911	7 300	75,75	30,91	11 675	51,30
1958 Jan.	717,0	62,75	8 956	7 300	75,75	30,91	11 844	51,30
Febr.	717,0	62,75	9 581	7 300	75,75	30,90	11 979	51,30
Marz	717,0	62,75	9 581	7 300	72,20	30,95	11 979	51,30
April	717,0	62,50	9 581	7 250	72,20	30,95	11 979	51,30
Mai	717,0		9 581	7 250	67,48	30,95	11 979	51,30
Juni	717,0		9 581	7 167		30,95	11 979	51,30
Juli	717,0		9 581	7 100		30,93p	11 979	51,30
Aug.			9 581	7 100				51,30
Sept.								51,30
1950 JD	-	9,16	7,92	5,85	20,11	107,81	.	65,75
1958 Sept.								82,85
1958 Sept.				Meßziffern der Originalpreise 1950 = 100				
							165,5	24,1627)

Zeit	noch: Mauersteine				Dachziegel				
	Schweiz	Italien Mailand	Spanien	Japan Tokio	Frankreich	Niederlande	Österreich	Schweiz	Italien Mailand
	normal	6x11x23	normal	gewöhnliche 1. Grade	Tuiles mécaniques versteuert frei Empfänger	rote holländische ab Werk	Falzziegel	Biberschwänze	Marseiller Form 13 1/2 St. je m ²
	sfrs je 1000 Stück	Lire je 1000 Stück	Pesetas je 100 Stück	Yen je Stück	ffrs je 1000 Stück	hfl	Schilling je 100 Stück	sfrs je 1000 Stück	Lire je 1000 Stück
ME. MDw. MA. Originalpreise ME. ME. ME.									
1938 JD	53,84	120	7,40	.	.	38,08	14,5b)	.	259
1950 JD	92,80	7 535	36,25	4,89	.	122,50	78,6	135,7	21 585
1954 JD	97,00	8 440	47,88	6,00	.	151,83	117,0	157,0	28 157
1956 JD	97,87	7 844	62,15	5,89	.	151,50	126,8	154,2	23 424
1957 JD	107,00	8 840	87,04	6,83	38 648	161,96	130,0	168,0	25 787
1957 Okt.	107,00	8 750	71,00	7,20	41 445	162,50	130,0	168,0	24 194
Nov.	107,00	8 750	68,25	7,20	41 530	162,50	130,0	168,0	26 000
Dez.	107,00	8 750	68,25	7,20	41 530	162,50	130,0	168,0	26 000
1958 Jan.	107,00	8 750	65,00	7,20	42 220	162,50	130,0	168,0	26 000
Febr.	107,00	8 788	62,00	7,00	43 160	162,50	130,0	168,0	26 000
März	107,00	8 900	62,00	7,00	43 160	162,50	130,0	168,0	25 750
April	107,00	8 900	62,00	6,70	43 160	162,50	130,0	168,0	25 000
Mai	107,00	8 863	60,00	6,70	43 160	162,50	130,0	168,0	24 750
Juni	107,00	8 750	56,50	6,70	43 160	162,50	130,0	168,0	23 500
Juli	107,00	8 750	57,25	6,70	43 160	162,50	130,0	168,0	23 500
Aug.	107,00	8 750	.	6,70	43 241	162,50	130,0	168,0	23 500
Sept.	.	8 750	130,0	168,0	23 500
Umgerechnete Preise für 1000 Stück in DM									
1950 JD	89,13	50,64	-	57,05	.	135,39	166,71	130,29	145,05
1958 Sept.	.	58,82	209,96	160,98	158,00
Meßziffern der Originalpreise 1950 = 100									
1958 Sept.	.	116,1	165,5	123,8	108,9

Zeit	Dachschiefer	Baukalk				Schindeln	Teer	Marmor	Gips
	Frankreich Angers	Bundesgebiet Bayern	Ver. Staaten New York	Frankreich Paris	Spanien	Kanada Toronto	Frankreich Paris	Italien Carrara	Frankreich Paris
	mittelstark 297x216 mm versteuert frei Baustelle Paris	Weißstuck-ab Werk	pulverisiert frei Bau	Lösch-30/60 versteuert in Papiersäcken frei Waggon	einheimischer fett	Asphalt-	Straßen-halbflüssig 120-3000 Visc. versteuert ab Werk	gelbweiß, Ia in Blöcken von 151x249 cm frei Waggon Abgangstation	Bau-, fein versteuert ab Dép. Seine-et-Oise
	ffrs je 1000 Stück	RM/DM je 1000 kg	\$ je 2000 lbs	ffrs je 1000 kg	Pesetas je 55 kg	kan. \$ je 210 lbs	ffrs je 1000 kg	Lire je m ³	ffrs je 100 kg
ME. Originalpreise ME. ME.									
1938 JD	.	24,80	.	.	4,68	5,32	598	.	.
1950 JD	.	37,00	25,00	.	18,93	7,51	13 123	74 500	.
1954 JD	.	48,00	25,00	.	30,59	8,45	14 465	82 000	.
1956 JD	.	48,50	26,71	.	44,61	9,08	14 465	84 500	.
1957 JD	26 711	52,15	27,50	7 114	44,12	9,43	14 859	86 000	6 049
1957 Okt.	28 172	53,50	27,50	7 395	48,13	9,48	15 253	86 000	6 241
Nov.	28 172	53,50	27,50	7 395	48,13	9,48	15 253	86 000	6 286
Dez.	28 172	53,50	27,50	7 395	48,13	9,48	15 253	86 000	6 317
1958 Jan.	30 360	53,50	27,27	7 752	48,13	9,48	16 360	86 000	6 469
Febr.	30 360	53,50	26,33	7 752	48,13	9,48	16 360	86 000	6 469
März	30 360	53,50	26,33	7 752	48,13	9,48	16 360	86 000	6 469
April	30 970	53,50	26,33	7 752	48,13	-	16 360	86 000	6 469
Mai	31 689	53,50	26,33	7 752	48,13	-	16 360	86 000	6 469
Juni	31 689	53,50	26,33	7 752	48,13	-	16 360	86 000	6 469
Juli	31 689	53,50	26,33	7 752	48,13	8,30	16 360	86 000	6 469
Aug.	31 634	53,50	26,33	7 790	.	7,80	16 360	86 000	6 500
Sept.	.	53,50	26,33	.	.	.	16 360	.	.
Umgerechnete Preise für 100 kg in DM									
1950 JD	.	3,70	11,57	.	-	30,34	15,75	- 500,6427)	.
1958 Sept.	.	5,35	12,19	.	.	.	16,28	.	.
Meßziffern der Originalpreise 1950 = 100									
1958 Sept.	.	144,6	105,3	.	.	.	124,7	.	.

Zeit	Glas				Farbstoffe			
	Bundesgebiet	Vereinigte Staaten New York	Frankreich Paris	Italien Mailand	Vereinigte Staaten New York			
	Fenster-DIN. 1249 2. Sorte Erzeugerpreis ab Werk	einfaches Fenster-Grad B 40 inches	Platten poliert 1/4 inch 25/50 sq.ft.	einf. Fenster-2 - 4 mm stark weiß "St. Gobain" 9,30 qm-Platten ab Werk	Kristall-3 - 8 mm stark fein	Lithopone einfach	Monnige rot in Wagenladungen ab Werk	Ruß ungepreßt
	RM/DM je m ²	\$ je 50 sq.ft.	Cents je sq.ft.	ffrs je m ²	Lire je m ²	\$ je 100 lbs		
ME. Originalpreise ME. ME. ME.								
1938 JD	1,29	2,54	27,50	.	18	.	.	.
1950 JD	1,48	5,70	41,20	.	683	6 000	.	.
1954 JD	1,80	6,75	47,70	.	595	5 000	8,00	12,88
1956 JD	1,76	7,68	49,73	.	555	5 000	8,36	14,10
1957 JD	1,76	7,30	49,73	476	548	5 000	8,59	14,38
1957 Okt.	1,76	7,09	49,73	491	548	5 000	8,76	14,38
Nov.	1,76	7,09	49,73	525	548	5 000	8,76	14,38
Dez.	1,76	7,09	49,73	525	548	5 000	8,76	14,38
1958 Jan.	1,76	7,09	49,73	536	548	5 000	8,76	14,38
Febr.	1,76	7,09	49,73	536	548	5 000	8,76	14,38
März	1,79	7,09	49,73	536	548	5 000	8,76	14,38
April	1,79	7,00	49,73	536	548	5 000	8,76	14,38
Mai	1,79	7,00	49,73	536	548	5 000	8,76	14,38
Juni	1,79	7,00	49,73	536	548	5 000	8,76	14,38
Juli	1,79	7,00	49,73	536	548	5 000	8,76	14,38
Aug.	1,79	7,00	49,73	536	548	5 000	8,76	14,38
Sept.	1,79	7,00	49,73	536	548	5 000	8,76	14,38
Umgerechnete Preise für 100 m ² in DM27)								
1950 JD	148,00	515,38	1 862,62	.	458,98	4 032,00	81,11	133,15
1958 Sept.	179,00	632,93	.	.	.	3 361,00	.	98,43
Meßziffern der Originalpreise 1950 = 100								
1958 Sept.	120,9	122,7	.	.	.	83,3	.	.

Zeit	H o l z								
	Bundesgebiet Bayern	V e r e i n i g t e S t a a t e n					Schweden		
	Fichten- und Tannenbretter 28)	Douglastanne Common Nr. 1 trocken 2"x4"x16', s4s	Weißfichte Common Nr. 2 Ponderosa 1"x8", 2s od. 4s	Gelbfichte Southern 1"x6", s4s	Fichte loco ab Werk	Eiche Dielen	Kiefer 2 1/2"x7 u/s	Kiefer und Fichte 2 1/2"x 7 V	Fichte 2 1/2"x7 u/s
	ab Werk						Exportnotierung, f.o.b. Harnösand-Distrikt		
	RM/DM je m³	\$ je 1 000 board feet (2,36 m³)					skr je standard (4,672 m³)		
Originalpreise									
1938 JD	53,00	20,34	17,68	18,59	.	.	237	196	233
1950 JD	89,04	76,99	71,27	74,36	75,39	198,23	788	705	740
1954 JD	140,26	74,22	71,08	73,91	81,22	177,75	1 158	999	1 048
1956 JD	159,88	86,84	77,95	82,21	93,31	202,81	1 194	967	1 050
1957 JD	159,28	79,65	71,28	77,55	92,98	175,90	1 194	980	1 060
1957 Okt.	159,54	78,61	67,69	76,49	92,00	172,00	1 200	985	1 080
Nov.	159,54	77,41	66,90	76,92	93,60	170,00	1 200	985	1 085
Dez.	159,54	75,61	66,87	77,10	94,00	170,00	1 200	985	1 075
1958 Jan.	159,46	75,98	67,35	75,83	94,00	165,80	1 195	985	1 075
Febr.	159,00	76,20	67,09	75,60	94,00	163,00	1 195	980	1 090
März	157,77	75,83	67,52	74,64r	94,00	163,00	1 195	975	1 090
April	157,77	75,59	67,93	74,50r	94,00	163,00	1 185	960	1 090
Mai	157,77	76,07	68,53	75,05r	94,00	168,00	1 175	935	1 060
Juni	157,77	75,95	68,53	75,15	94,00	168,00	1 150	915	1 005
Juli	157,62	75,95p	68,03p	75,28	92,38	168,00	1 155	900	950
Aug.	157,62				87,90	173,60	1 150	885	950
Sept.	157,46				89,75	175,00			
1950 JD	89,04	137,04	126,85	132,35	134,19	352,83	136,92	122,50	128,58
1958 Sept.	157,46				159,75	311,48			
1958 Sept.	176,8				119,0	88,3			
Meßziffern der Originalpreise 1950 = 100									
noch: H o l z									
Zeit	Großbritannien Liverpool			Frankreich					
	Tiama Goldküste	Iroko	Mahagoni Lagos Handelsqualität	Gruben-geschält I. Klasse	Fichte u.Tanne zur Papierherstellung	Tanne geschnitten	Eiche	Acajou mit Rinde	Tiama
	c.i.f.			versteuert ab Sägewerk			c.i.f. Westafrika		
	£ s.d. je 2 240 lbs			ffrs je m³			ffrs je 1000 kg		
Originalpreise									
1938 JD	MDw. 16.10. 00c)	MDw. 19.10. 00c)	ME. .	ME. 192	ME. 110	ME. .	ME. .	ME. .	MDw. 5 500c)
1950 JD	22. 9. 7	18.17. 3	. .	1 831	1 464	4 874	8 976	17 066	5 500c)
1954 JD	18.14. 11	16.12. 8	22. 7. 10	3 735	4 410	14 020	17 395	24 398	4 897
1956 JD	18.10. 7	16.17. 2	24.15. 7	3 765	4 822	17 709	20 834	27 084	4 614
1957 JD	18.10. 7	16.17. 2	24.13. 4	4 366	4 891	17 943	22 119	28 130	4 333
1957 Okt.	18. 3. 0	17. 8. 9	25. 0. 0	4 475	4 881	18 452	23 205	28 590	4 250
Nov.	19. 7. 9	17. 8. 0	24. 0. 0	4 475	4 940	18 820	23 205	28 590	4 500
Dez.	19. 7. 9	17. 8. 0	24. 0. 0	4 475	4 940	18 820	23 205	28 590	4 750
1958 Jan.	16.10. 0	17. 2. 0	25.10. 0	4 475	4 940	18 820	23 334	28 590	4 850
Febr.	18. 3. 0	17.14. 0	28. 0. 0	4 475	4 940	18 820	23 334	28 590	4 850
März	18. 3. 0	17.14. 0	28. 0. 0	4 475	4 940	18 820	23 334	28 590	5 500
April	19.16. 0	18. 0. 0	25. 0. 0	4 475	4 940	18 721	23 334	28 590	5 500
Mai	19.16. 0	18. 0. 0	25. 0. 0	4 586	4 940	18 750	23 452	28 572	5 500
Juni	19.12. 6	17. 8. 4	24.12.10	4 692	4 940	18 790	23 452	28 572	5 500
Juli	19.12. 6	17. 8. 4	24.12.10	4 692	4 940	18 790	23 452	28 572	5 500
Aug.	16.10. 0	16.15. 0	25. 0. 0	4 692	4 940	18 790	23 452	28 572	5 500
Sept.	14.10. 0	16. 4. 0	23. 0. 0	4 692	4 940	18 790	23 452	28 869	5 500
1950 JD	112,68	157,99	.	21,97	17,57	58,49	107,71	204,79	132,00
1958 Sept.	100,81	130,48	133,12	46,70	49,17	187,04	233,44	144,54	110,00
1958 Sept.	90,0	85,3	.	256,3	337,4	385,5	261,3	169,2	100,0
Meßziffern der Originalpreise 1950 = 100									
noch: H o l z									
Zeit	Frankreich			Belgien Antwerpen		Österreich Wien	Schweiz	Italien Belluno	
	Iroko	Mahagoni I. Qualität	Makoré	Limba Stämme mit Rinde	Kambala	Limba Schnittware	Fichte u. Tanne Bauholz	Tannen- Ia Bretter 4m lg, 20-60 cmst frei	
	f.o.b. Elfenbeinküste			Belgisch Kongo c.i.f.			waggonverladen ab Sägewerk	ab Wald Verladestation	
	CFA-frs je m³			bfrs je m³			Schilling je m³	sfrs je m³	
Originalpreise									
1938 JD	MDw. 850	MDw. .	MDw. 825	MDw. 458a)	MDw. 2 725	MDw. .	MM. 71,00b)	ME. 33,19	480
1950 JD	6 300c)	7 900c)	5 750c)	1 935	2 725	.	292,71	58,83	28 125
1954 JD	7 198	8 660	6 589	2 304	2 802	.	704,17	79,43	43 344
1956 JD	6 708	6 404	6 902	2 628	2 900	4 667	880,00	103,40	47 104
1957 JD	6 333	6 094	6 906	2 658	2 900	4 683	890,83	104,11	47 427
1957 Okt.	6 375	6 125	6 875	2 650	2 900	4 750	900,00	104,26	47 250
Nov.	6 375	6 125	7 000	2 550	2 900	4 700	900,00	104,26	47 125
Dez.	6 625	6 500	7 125	2 600	2 900	4 700	890,00	104,26	47 125
1958 Jan.	6 625	6 750	7 125	2 650	2 900	4 650	890,00	103,76	47 500
Febr.	6 650	6 825	7 125	2 700	2 900	4 650	880,00	101,98	47 500
März	6 650	6 875	7 700	2 700	2 900	4 650	880,00	101,98	47 500
April	6 650	6 875	7 700	2 575	2 900	4 550	880,00	101,98	47 500
Mai	6 650	6 875	7 700	2 475	2 900	4 500	880,00	101,98	47 500
Juni	6 650	6 875	7 900	2 525	2 900	4 600	870,00	101,59	47 500
Juli	6 650	6 875	7 900	2 525	-	4 500	870,00	101,59	47 500
Aug.	6 650	7 000	7 900	2 400	-	4 200	860,00	99,92	47 500
Sept.	6 650	7 000	7 900	2 400	-	4 200	860,00	99,92	47 500
1950 JD	151,20	189,60	138,00	162,54	228,90	.	62,08	56,51	189,05
1958 Sept.	133,00	140,00	158,00	201,79	-	353,14	138,90	95,74	
1958 Sept.	105,6	88,6	137,4	124,0	-	.	293,8	169,8	
Meßziffern der Originalpreise 1950 = 100									

noch: H o l z									
Zeit	Italien						Libanon	Kanada	
	Turin	Mailand		Nußbaum- Bretter		Tannen- rumänisches	Kiefer Common 1 1"x8", 8/16'	Fichte handelsüblich 1" x 6/7"	
	Lärchen- Ia, 4 m lang 20-60 mm stark frei Verladestation	Buchen- slowenische Importware prima Qualität	Eichen- Importware ab Lager	Tannen- Balken zugeschnitten	Kastanien- inländische				
	Lire je m ³						Leb £ je m ³	kan.\$ je 1000 bd. ft.	
	MDw.	MDw.	MDw.	MDw.	MDw.	MDw.			
Originalpreise									
1938 JD	690								18,50
1950 JD	38 750	53 225	68 000	38 458	44 838	24 083	119,7		67,08
1954 JD	53 990	73 716	89 819	51 472	57 500	29 855	160,4	165,00	81,92
1956 JD	60 100	75 251	93 140	57 000	62 083	31 500	194,2	175,83	89,04
1957 JD	60 000	73 500	93 500	57 000	62 500	31 500	195,0	180,00	88,44
1957 Okt.	60 000	73 500	93 500	57 000	62 500	31 500	195,0	180,00	84,50
Nov.	60 000	73 500	93 500	57 000	62 500	31 500	195,0	180,00	84,50
Dez.	60 000	73 500	93 500	57 000	62 500	31 500	195,0	180,00	84,50
1958 Jan.	60 000	73 500	93 500	57 000	62 500	31 500	195,0	180,00	84,50
Febr.	60 000	73 500	94 250	57 000	62 500	31 500	195,0	180,00	84,50
Marz	60 000	73 500	96 500	57 000	62 500	31 500	195,0	180,00	84,50
April	60 000	73 500	96 500	57 000	62 500	31 500	195,0	180,00	84,50
Mai	60 000	73 500	96 500	57 000	62 500	31 500		180,00	84,50
Juni	60 000	73 500	96 500	57 000	62 500	31 500		180,00	84,50
Juli	60 000	73 500	96 500	57 000	62 500	31 500		180,00	84,50
Aug.	60 000	73 500	96 500	57 000	62 500	31 500		180,00	84,50
Sept.		73 500	96 500	57 000	62 500	31 500		180,00	84,50
Umgerechnete Preise für 1 m ³ in DM									
1950 JD	260,40	357,67	456,96	258,40	301,31	161,84	146,15		109,39
1958 Sept.		494,07	648,57	383,15	420,13	211,74			
Meßziffern der Originalpreise 1950 = 100									
1958 Sept.		138,1	141,9	148,2	139,4	130,8			

H o l z s c h l i f f									
Zeit	Bundesgebiet	Ver. Staaten	Großbritannien	Frankreich Rouen	Norwegen	Schweden	Finnland	Italien Mailand	
	normaler Handels- 100/100 Fabrikverkspr. fr.Verladestat.	einheimischer Nr. 1 lufttrocken frei Empfänger	skandinavischer Kontraktpreis cif Ostküste UK Trockengewicht	importierter mechanisch getrocknet c.i.f. Import- Hafen/Grenze	weiß 90/100 trocken nach UK.	naß Exportpreis f.o.b.	getrocknet	importierter Tannen- lufttrocken frei Station Mailand	einheimischer Pappel-
	RM/DM je 100 kg	\$ je 2 000 lbs	£.s.d. je 2 240 lbs	ffrs je 100 kg	nkr je 1 016 kg	skr je 1 000 kg	Fmk je 1000 kg	Lire je 100 kg	
	MDw.	MDw.	MDw.	MDw.	MDw.	MDw.	MDw.	MDw.	MDw.
Originalpreise									
1938 JD	11,68	25,00			60,9	36			
1950 JD	32,90	69,23	22,18. 5	2 300	344,4	254		5 474	6 692
1954 JD	42,30	81,25	27,10. 0	2 885	550,0	342	14 450	6 196	6 946
1956 JD	46,67	86,25	33. 2. 6	3 334	662,5	378	16 950	6 750	7 150
1957 JD	46,54	86,25	32,12. 6	3 537	652,5	382	18 108	6 750	7 150
1957 Okt.	46,50	86,25	32. 0. 0	3 816	640,0	374	21 700	6 750	7 150
Nov.	46,50	86,25	32. 0. 0	3 816	640,0	370	22 500	6 750	7 150
Dez.	46,50	86,25	32. 0. 0	3 688	640,0	382	22 100	6 750	7 150
1958 Jan.	46,33	86,25	30. 0. 0		600,0	364	21 800	6 750	7 150
Febr.	46,08	86,25	30. 0. 0		600,0	375	22 000	6 750	7 150
Marz	44,45	86,25	30. 0. 0		600,0	367	21 300	6 750	7 150
April	44,17	86,25	30. 0. 0		600,0	364	21 200	6 750	7 138
Mai	44,00	86,25	30. 0. 0		600,0	354	21 000	6 488	6 725
Juni	43,75	86,25	30. 0. 0		600,0	353	22 200	6 400	6 600
Juli	43,67		30. 0. 0		600,0	350	20 000	6 400	6 600
Aug.	43,25		30. 0. 0		600,0	357	20 300	6 400	6 600
Sept.	43,08		30. 0. 0		600,0		22 200	6 400	6 600
Umgerechnete Preise für 100 kg in DM									
1950 JD	32,90	32,05	26,53	27,60	19,93	20,62		36,79	44,97
1958 Sept.	43,08		34,52		34,52		29,14	43,02	44,37
Meßziffern der Originalpreise 1950 = 100									
1958 Sept.	130,9		130,9		174,2			116,9	98,6

S u l f i t - Z e l l s t o f f									
Zeit	Bundesgebiet	Vereinigte Staaten		Kanada	Großbritannien	Frankreich Rouen	Niederlande		
	Ib, ungebleicht absolut trocken Großhandelspr. frei	ungebleicht	gebleicht lufttrocken	ungebleicht trocken ab ostkanadische Muhlen	skandinavischer ungebleicht gebleicht Kontraktpreis c.i.f. Ostküste UK. Trockengewicht	importiert ungebleicht gebleicht cif. Importhäfen oder ab Grenze	ab Werk		
	RM/DM je 100 kg	\$ je 2 000 lbs	£.s.d. je 2 240 lbs.	kan. \$ je 2000 lbs	ffrs je 100 kg	hfl je 100 kg			
	MDw.	MDw.	MDw.	MDw.	MDw.	MDw.	MDw.	MDw.	MDw.
Originalpreise									
1938 JD	21,59	47,7	57,4	49,20	12. 1. 3	13.13. 0			
1950 JD	52,50	106,2	122,8	115,03	37. 7. 7	59,15. 0	4 239	5 070	48,58
1954 JD	74,49	120,6	140,0	116,69	47. 0. 0	57. 1. 3	4 610	5 638	56,17
1956 JD	81,00	129,0	149,4	127,80	51. 9. 5	60. 4. 5	4 961	5 860	59,50
1957 JD	82,88	131,3	151,3	125,81	49,15. 8	60. 0. 0	4 828	6 277	59,44
1957 Okt.	83,50	135,0	155,0	130,32	49. 5. 0	59,15. 0	5 724	6 961	59,50
Nov.	83,50	135,0	155,0	129,68	49. 5. 0	59,15. 0	5 724	6 961	59,50
Dez.	83,50	135,0	155,0	131,67	49. 5. 0	59,15. 0	5 635	6 868	58,75
1958 Jan.	83,50	135,0	155,0	132,80	47,12. 6	58. 0. 0			58,75
Febr.	83,50	135,0	155,0	132,00	47,12. 6	58. 0. 0			58,75
Marz	83,50	135,0	155,0	131,70	47,12. 6	58. 0. 0			58,75
April	83,50	135,0	155,0	130,80	47,12. 6	58. 0. 0			58,38
Mai	83,50	135,0	155,0	130,40	47,12. 6	58. 0. 0			58,38
Juni	83,50	135,0	155,0		47,12. 6	58. 0. 0			58,38
Juli	83,50	135,0	155,0		47,10. 0	57,10. 0			58,38
Aug.	83,50	135,0	155,0		47,10. 0	57,10. 0			58,38
Sept.	83,50	135,0	155,0		47,10. 0	57,10. 0			58,38
Umgerechnete Preise für 100 kg in DM									
1950 JD	52,50	49,14	56,84	44,32	43,26	69,16	50,87	60,84	53,70
1958 Sept.	93,50	62,50	71,76		54,66	66,16			
Meßziffern der Originalpreise 1950 = 100									
1958 Sept.	159,0	127,2	126,2		127,1	96,2			

noch: Sulfit-Zellstoff									
Zeit	Norwegen		Schweden		Finnland		Österreich Wien		Japan
	ungebleicht	Papier-gebleicht	ungebleicht trocken	gebleicht	ungebleicht und gebleicht	Importierter prima Importeurverkaufspreis frei Station	ungebleicht	gebleicht	ungebleicht
		Exportpreis nach UK.							
		nkf je 1 016 kg							c.i.f.
			skr je 1000 kg		Fmk je 1000 kg		Schilling je 100 kg	Lire je 100 kg	Yen je 1b
Originalpreise									
1938 JD	.	300	204	.	.	34,0b)	166	.	16,32
1950 JD	943	878	650	.	.	226,8	7 583	10 871	28,83
1954 JD	1 025	1 139	781	26 883	33 792	398,2	8 393	11 446	29,00
1956 JD	1 025	1 208	806	29 208	36 208	440,0	9 042	12 000	28,89
1957 JD	1 025	1 198	791	30 508	38 167	450,0	9 363	12 000	29,00
1957 Okt.	1 025	1 198	789	36 100	45 400	450,0	9 500	12 000	28,67
Nov.	1 025	1 198	778	37 000	47 200	450,0	8 750	12 000	28,00
Dez.	1 025	1 198	793	36 700	47 300	450,0	8 500	12 000	27,33
1958 Jan.	1 025	1 160	770	36 200	45 200	450,0	8 500	12 000	26,67
Febr.	1 025	1 160	777	36 100	44 800	450,0	8 100	11 800	26,50
März	1 025	1 160	774	36 400	45 600	450,0	7 625	11 563	26,50
April	1 025	1 155	762	35 700	44 800	450,0	7 375	11 500	26,50
Mai	1 025	1 155	756	36 000	44 700	450,0	6 644	11 575	26,50
Juni	1 025	1 155	752	35 000	44 100	450,0	6 510	11 500	26,50
Juli	1 025	1 155	758	35 200	44 900	450,0	6 500	11 500	26,50
Aug.	1 025	1 155	733	34 900	44 500	450,0	6 500	11 500	26,50
Sept.	1 025	1 155		34 900	44 200	450,0	6 500	11 500	
Ungerechnete Preise für 100 kg in DM									
1950 JD	.	51,63	52,77	45,81	58,01	48,11	50,96	73,05	41,99
1958 Sept.	58,97	66,45				72,68	43,69	77,30	
Meßziffern der Originalpreise 1950 = 100									
1958 Sept.	.	131,5		.	.	198,4	85,7	105,8	

Sulfat-Zellstoff									
Zeit	Vereinigte Staaten		Großbritannien		Schweden		Finnland		Ver. Staaten
	ungebleicht lufttrocken	gebleicht	skandinavischer ungebleicht	gebleicht	ungebleicht	Export-durchschnittspreis, f.o.b.	ungebleicht trocken Export-durchschnittspreis, f.o.b.	Verbraucher-mühlen	für regulären Viskoseprozeß frei
		frei							
		Verbraucher-mühlen							Normalqualität Kontraktpreis c.i.f. Ostküste UK.
		\$ je 2 000 lbs			skr je 1000 kg	Fmk je 1000 kg		\$ je 2000 lbs	£.s.d. je 2240 lbs
Originalpreise									
1938 JD	43,13	70,83	36,11. 7	44,14. 0	111	19 700	89,17	.	878
1950 JD	92,81	126,25	43. 6. 3	58. 2. 6	486	24 567	158,25	63,10. 0	1 270
1954 JD	100,63	145,00	48. 8. 9	60. 8. 9	560	27 558	185,00	66. 0. 0	1 335
1956 JD	116,25	153,58	47,11. 3	60,11.11	606	29 050	185,00	66. 0. 0	1 320
1957 JD	123,54	153,25						66. 0. 0	1 320
1957 Okt.	121,25	157,00	47. 5. 0	60,10. 0	591	35 000	185,00	66. 0. 0	1 320
Nov.	121,25	157,00	47. 5. 0	60,10. 0	583	35 900	185,00	66. 0. 0	1 320
Dez.	121,25	157,00	47. 5. 0	60,10. 0	584	34 600	185,00	66. 0. 0	1 320
1958 Jan.	121,56	157,00	45. 0. 0	58,17. 6	589	35 300	185,00	66. 0. 0	1 320
Febr.	122,50	157,00	45. 0. 0	58,17. 6	567	35 100	185,00	66. 0. 0	1 320
März	122,50	157,00	45. 0. 0	58,17. 6	570	34 600	185,00	66. 0. 0	1 320
April	125,00	157,00	45. 0. 0	58,17. 6	563	34 000		62,10. 0	1 250
Mai	127,50	157,00	45. 0. 0	58,17. 6	557	34 300		62,10. 0	1 250
Juni	127,50	157,00	45. 0. 0	58,17. 6	547	34 300		62,10. 0	1 250
Juli	127,50	157,00	45. 0. 0	58. 0. 0	550	33 200		62,10. 0	1 250
Aug.	127,50	157,00	45. 0. 0	58. 0. 0	551	33 000		62,10. 0	1 250
Sept.	127,50	157,00	45. 0. 0	58. 0. 0	33 200			62,10. 0	1 250
Ungerechnete Preise für 100 kg in DM									
1950 JD	42,97	58,45	42,35	51,75	39,45	35,66	73,27	.	50,81
1958 Sept.	59,03	73,45	51,78	66,74		43,58		71,91	71,92
Meßziffern der Originalpreise 1950 = 100									
1958 Sept.	137,4	125,7	123,0	129,8		168,5		.	142,4

noch: Viskose-Zellstoff									
Zeit	Schweden		Finnland		Ver. Staaten		Frankreich Rouen		Italien Mailand
	Normalqualität	Exportdurchschnittspreis f.o.b.	gebleicht lufttrocken frei	Verbraucher-mühlen	Importierter	Importeur-VPr. frei Station Mailand	in Rollen Bundesdurchsch. Abgabe an Großhandel f. Empfängerstat.	kanadisches Standard-Kontrakt in Rollen frei Importhäfen	Ver. Staaten New York
	skr je 1000 kg	Fmk je 1000 kg	\$ je 2000 lbs	ffrs je 100 kg	Lire je 100 kg	RM/DM je 100 kg	\$ je 2000 lbs	kan.\$ je 2000 lbs	£.s.d. je 2240 lbs
Originalpreise									
1938 JDD	204	.	54,41	.	.	20,32	50,00	43,38	10. 0. 0
1950 JD	686		119,92	3 939	7 551	51,49	100,92	95,24	41,16. 7
1954 JD	913	41 442	140,00	4 242	8 928	64,51	125,75	108,68	53. 5. 0
1956 JD	936	42 758	145,00	4 660	9 500	70,53	130,02	113,11	58. 5. 0
1957 JD	924	46 117	146,25	4 584	9 463	71,39	133,29	112,18	59,12. 1
1957 Okt.	915	57 000	150,00	5 473	9 500	71,75	134,40	112,89	60,10. 0
Nov.	923	57 200	150,00	5 473	9 300	71,75	134,40	112,34	60,10. 0
Dez.	915	59 200	150,00	5 477	9 250	71,75	134,40	114,06	60,10. 0
1958 Jan.	912	56 000	150,00		9 250	71,91	134,40	114,91	59,10. 0
Febr.	907	56 800	150,00		8 850	71,91	134,40	113,98	59,10. 0
März	909	56 100	150,00		8 750	69,74	134,40	113,76	59,10. 0
April	902	54 500	150,00		8 688	69,74	134,40	112,99	59,10. 0
Mai	877	54 400	150,00		8 613	69,74	134,40	112,67	59,10. 0
Juni	871	54 800	150,00		8 500	69,74	134,40	112,23	59,10. 0
Juli	873	54 600			8 500	69,74		111,83	59,10. 0
Aug.	867	54 900			8 250	69,74		112,19	59,10. 0
Sept.		55 400			8 000	69,74			59,10. 0
Ungerechnete Preise für 100 kg in DM									
1950 JD	55,69	.	55,52	47,27	50,74	51,49	46,72	40,40	48,41
1958 Sept.		72,71			53,78	69,74			68,46
Meßziffern der Originalpreise 1950 = 100									
1958 Sept.	.				105,9	135,4			142,2

Zeit	noch: Zeitungsdruckpapier								
	Frankreich Paris	Niederlande	Norwegen	Schweden	Finnland	Österreich Wien	Italien Mailand	Spanien	Libanon Beirut
	Afnor I/1 50 - 52 gr. in 5-t-ladg. unversteuert ab Werk	maschinenglatt in Rollen	Exportpreis nach UK.	in Rollen		A-Stoff	einheimisches in Rollen		60 x 90
	ffrs je 100 kg	hfl je 100 kg	nkr je 1016 kg	\$ je 2000 lbs	Fmk je 1000 kg	Schilling je 100 kg	Lire je 100 kg	Pesetas je 100 kg	Piaster je kg
	ME.					ME.	MDw.		
1938 JD	240	10,97	178	36,6	1 946	40,0	195	66,8	
1950 JD	3 719	42,68	695	90,6	20 641	184,0	10 267	548,2	70,42
1954 JD	5 870	59,25	885	117,4	28 949	331,7	10 793	575,0	70,83
1956 JD	5 649	68,13	1 070	135,1	31 233	370,0	11 031	587,5	79,38
1957 JD	5 925	70,63	1 090	134,4	35 425	420,0	11 338	635,0	80,00
1957 Okt.	6 051	71,50	1 100	134,7	43 500	420,0	11 350	633,6	80,00
Nov.	6 051	71,50	1 100	134,5	43 800	420,0	11 350	633,6	80,00
Dez.	6 141	71,50	1 100	132,7	43 500	420,0	11 350	650,0	80,00
1958 Jan.	6 141	68,00	1 100	129,8	43 400	420,0	11 350	650,0	80,00
Febr.	6 141	68,00	1 100	129,4	43 000	420,0	11 350	650,0	80,00
März	6 141	68,00	1 100	129,4	41 900	420,0	11 350	650,0	80,00
April	6 141	68,00	1 100	130,2	41 500	420,0	11 350	650,0	80,00
Mai	6 141	68,00	1 100	129,0	42 200	420,0	11 350	650,0	80,00
Juni	6 141	68,00	1 100		41 300	420,0	11 350	650,0	
Juli	6 141	68,00	1 100		42 500	420,0	11 350	650,0	
Aug.	6 141				42 500	420,0	11 350		
Sept.	6 141				42 100	420,0	11 050		
1950 JD	44,63			Umgerechnete Preise für 100 kg in DM					
1958 Sept.	61,13	47,17	40,22	41,95	37,36	39,03	68,99	-	85,98
					55,28	67,83	74,28		
1958 Sept.	165,1			Meßziffern der Originalpreise 1950 = 100					
					204,0	228,3	107,6		

Zeit	Naturkautschuk								
	Vereinigte Staaten New York			Großbritannien London			Staat Singapur Singapur		
	Ribbed smoked sheets Nr. 1		Nr. 3	Ribbed smoked sheets Nr. 1		Nr. 3	Ribbed smoked sheets Nr. 1		Nr. 2 Nr. 3
	frei Fahrzeug ex dock	erstnotierter Monat(30)	frei Fahrzeug ex dock	loco	erstnotierter Monat	c.i.f.	Erzeuger-Verkaufspreis f.o.b.		
	Cents je lb				Pence je lb			Straits-Cents je lb	
1938 JD	14,55	14,56			7,20		24,06		
1950 JD	41,31	40,07	40,19	33,04	32,35	30,28	108,84	106,76	104,92
1954 JD	23,59	23,74	23,32	20,23	19,95	19,41	67,17	66,62	65,60
1956 JD	34,26	34,30	33,47	28,79	28,54	27,16	97,23	95,13	94,12
1957 JD	31,11	30,99	30,55	26,17	26,25	25,19	89,69	87,33	85,99
1957 Okt.	29,26	29,21	28,47	24,70	24,61	23,44	83,83	81,77	80,15
Nov.	27,37	27,38	26,35	22,97	23,04	21,69	77,79	76,24	73,83
Dez.	29,15	29,27	27,82	24,49	24,67	22,84	82,55	80,16	78,01
1958 Jan.	27,10	27,20	25,91	23,09	23,23	21,50	78,34	76,42	73,44
Febr.	26,30	26,40	24,72	22,90	23,08	20,84	77,81	74,71	70,87
März	26,57	26,55	24,54	22,87	22,97	20,59	77,41	73,70	70,07
April	26,41	26,39	23,88	23,34	23,08	20,13	76,90	72,63	68,69
Mai	25,49	25,41	23,35	21,59	21,60	18,88	73,52	70,73	64,82
Juni	26,18	26,15	24,10	22,36	22,44	19,47	75,06	72,92	66,23
Juli	27,59	27,53	25,75	23,36	23,44	21,25	80,09	78,43	73,21
Aug.	28,65	28,54	26,65	23,68	23,87	22,44	81,41	80,29	76,35
Sept.	29,53	29,32	27,76	24,01	24,12		82,53	81,10	78,20
1950 JD	382,51	371,02	372,14	356,92	349,47	327,10	329,21	322,92	317,36
1958 Sept.	273,43	271,49	257,04	257,85	259,03		249,63	245,31	236,53
1958 Sept.	71,5	73,2	69,1	Meßziffern der Originalpreise 1950 = 100					
				72,7	74,6		75,8	76,0	74,5

Zeit	noch: Naturkautschuk								
	Indonesien Djakarta	Thailand Bangkok	Süd-Vietnam Saigon	Ceylon Colombo	Frankreich Marseille	Belgien Antwerpen	Niederlande Amsterdam	Österreich Wien	Italien Mailand
	RSS I mit Export- steuer ohne Zoll ab Hafen	R.S.S.	Ribbed smoked sheets Nr. 1		R.S.S. Standard	Hevea smoked sheets Nr. 1	RSS	Ribbed smoked sheets Nr. 1	Importeur-VPr. frei Station Mailand
	loco	unverzollt f.o.b.	f.o.b.		versteuert frei Wagen	c.i.f.	erstnotierter Monat	Börsen- notierung	
	Rupiahs je 100 kg	Baht je 133,3 lbs	Piaster je kg	Rupien je lb	ffrs je kg	bfrs je 100 kg	hfl je kg	Schilling je 100 kg	Lire je kg
1938 JD	47,9		1,02	0,37	11	1 025a)	0,60	185b)	
1950 JD	593,5	730,0	15,89	1,55	304	4 245		1 756	571,70
1954 JD	618,0	484,0	18,78	1,11	230	2 538	1,95	1 416	411,98
1956 JD	904,0	670,0	23,74	1,45	323	3 639	2,81	2 014	550,05
1957 JD	1 166,0	642,98)	23,93	1,16	324	3 359	2,56	1 870	513,30
1957 Okt.	1 435,0		25,75	0,95	333	3 170	2,39	1 771	480,00
Nov.	1 405,0		25,26	0,87	333	2 938	2,26	1 635	459,50
Dez.	1 430,0		25,97	0,92	345	3 071	2,39	1 797	462,50
1958 Jan.	1 367,0	529,50	23,75	0,84	320	2 997	2,25	1 661	479,38
Febr.	1 454,0	601,05	19,00	0,86	313	2 926	2,21	1 635	450,00
März	1 868,0	539,40	18,68	0,85	317	2 914	2,18	1 635	446,25
April	1 769,0		18,51	0,85	298	2 938	2,20	1 652	440,00
Mai	1 737,0		17,69	0,80	313	2 784	2,12	1 542	428,75
Juni	1 800,0			0,81	323	2 817	2,17	1 576	430,00
Juli	1 879,4			0,94	329	2 964	2,26	1 619	443,00
Aug.	2 074,0			0,98	327	2 988	2,31	1 703	465,70
Sept.				1,00	337	3 027	2,33	1 618	465,00
1950 JD	219,52	228,19	324,16	301,39	364,80	356,58		372,45	384,18
1958 Sept.				194,45	335,45	254,51	257,91	261,32	312,57
1958 Sept.				Meßziffern der Originalpreise 1950 = 100					
				64,5	110,9	71,3		92,1	81,3

Zeit	Plantagen - Krepp						Hevea - Latex		
	Ver. Staaten New York	Großbritannien London		Staat Singapur Singapur		Italien Mailand	Ver. Staaten	Frankreich	Italien Mailand
	Blanket Crêpe Nr. 3	Blanket "C"	Crêpe Nr. 1 dünn	Blanket "C"	Crêpe Nr. 1 fein gebleicht	dick Importeur-VPr. frei Station Mailand	Konzentrat	geschleudert malaisisch c.i.f. franz. Hafen	Importeur-VPr. frei Station Mailand
	ex dock	c.i.f.	ab Werk	Erzeuger-Verkaufspreis f.o.b.		Station Mailand	in Wagenldg. ab Ost- küstenhafen	malaisisch c.i.f. franz. Hafen	Station Mailand
	Cents je lb	Pence je lb		Straits-Cents je lb		Lire je kg	Cents je lb	ffrs je Liter	Lire je kg
Originalpreise									
1938 JD	15,69	.	.	29,00d)
1950 JD	37,25	26,50	33,33	90,95	116,87	652,62	.	.	554,93
1954 JD	22,68	18,02	22,62	62,11	76,85	472,28	.	150,94	354,67
1956 JD	28,71	23,41	33,99	82,61	116,07	663,73	39,88	191,67	435,35
1957 JD	27,95	22,84	28,74	78,95	96,94	581,06	37,72	196,51	419,60
1957 Okt.	26,60	21,31	27,09	74,87	91,45	542,50	36,00	211,20	400,00
Nov.	24,71	19,78	24,46	68,38	83,28	483,50	36,50	197,00	385,00
Dez.	26,68	21,25	25,72	72,29	85,32	480,63	34,00	205,00	390,00
1958 Jan.	25,00	19,94	25,05	69,79	83,95	503,75	33,50	182,80	391,25
Febr.	23,92	19,19	24,51	67,05	82,72	476,00	34,00	160,75	365,00
März	23,40	18,59	23,90	65,05	80,50	469,38	33,50	158,50	365,00
April	22,39	17,66	23,61	61,87	79,84	462,50	31,50	159,50	360,00
Mai	20,65r	16,09	23,49	56,79	78,44	451,88	32,50	153,00	342,50
Juni	20,82	16,31	24,69	57,50	82,68	462,50	32,50	155,00	341,00
Juli	21,79	17,97	26,17	62,09	89,71	477,75	35,00	174,80	350,00
Aug.	22,45	18,03	26,11	63,11	90,33	496,40	36,50	175,00	359,00
Sept.	23,40	.	25,93	65,29	87,73	487,13	36,50	173,25	357,50
Umgerechnete Preise für 100 kg in DM									
1950 JD	344,91	286,27	360,05	275,10	353,50	438,56	337,97	172,45(31)	372,91
1958 Sept.	216,67	.	278,47	197,49	265,36	327,45	.	.	240,31
Meßziffern der Originalpreise 1950 = 100									
1958 Sept.	62,8	.	77,8	71,8	75,1	74,6	.	.	64,4
Kunstkautschuk									
Regeneriergummi									
Scheellack									
Zeit	Vereinigte Staaten New York					Großbritannien London	Ver. Staaten New York	Großbritannien London	Indien Kalkutta
	Butadien Chemigum N3	Neoprene GN-A	Butadien/Styren Butaprene S	Butyl- Enjay	Peel Nr. 1 alle Distrikte außer Kalifornien	Ankaufspreis	in Sacken	Truly native orange arsenfrei	loco
	Grundpreis frei Fahrzeug (excl. Fracht)32)						f.o.t. N.Y.u.Chicago	ab Lager UK.	
	Cents je lb					Pence je lb	Cents je lb	s.d. je 112 lbs	Rupien je 82 lbs
	Originalpreise								
1938 JD	46,15	65,00d)	.	18,65	6,10	3,52	19,25d)	41, 41/2	.
1950 JD	58,50	34,00	19,00	22,50	9,19	6,13	41,41	285, 41/3	125,46
1954 JD	58,50	41,00	23,00	23,00	10,50	7,75	41,99	307, 01/5	128,80
1956 JD	58,00	41,00	23,00	23,00	11,00	8,63	45,07	304, 97/8	125,83
1957 JD	58,00	41,00	23,00	23,00	11,00	8,84	35,86	212, 12/3	85,03
1957 Okt.	58,00	41,00	23,00	23,00	11,00	9,13	34,25	201, 104/7	87,51
Nov.	58,00	41,00	23,00	23,00	11,00	9,13	34,13	189, 31/3	82,44
Dez.	58,00	41,00	23,00	23,00	11,00	9,13	34,00	170, 22/3	77,95
1958 Jan.	58,00	41,00	23,00	23,00	11,00	9,13	33,50	187, 72/3	84,25
Febr.	58,00	41,00	23,00	23,00	11,00	9,13	33,50	182, 02/3	80,65
März	58,00	41,00	23,00	23,00	11,00	8,81	33,50	173, 63/5	74,75
April	58,00	41,00	23,00	23,00	11,00	8,50	32,30	169, 62/5	66,97
Mai	58,00	41,00	23,00	23,00	11,00	8,50	31,50	176, 101/8	63,95
Juni	58,00	41,00	23,00	23,00	11,00	8,50	31,50	178, 63/5	66,23
Juli	58,00	41,00	23,00	23,00	11,00	8,50	31,50	174, 8	64,43
Aug.	58,00	41,00	23,00	23,00	11,00	8,50	31,50	166, 51/5	63,70
Sept.	58,00	41,00	23,00	23,00	11,00	8,50	31,50	162, 43/4	59,19
Umgerechnete Preise für 100 kg in DM									
1950 JD	427,32	314,82	175,93	172,69	85,00	66,22	383,43	330,28	297,50
1958 Sept.	537,05	379,64	212,97	212,97	101,85	91,28	291,67	186,86	140,36
Meßziffern der Originalpreise 1950 = 100									
1958 Sept.	125,7	120,6	121,1	123,3	119,7	138,7	76,1	56,9	47,2
Kolophonium									
Zeit	Vereinigte Staaten Savannah		Großbritannien London		Frankreich		Italien Mailand		
	Grad "WW" in drums33)	Grad "K"	Grad "WW"	Grad "P"	Grad "EM"	Grad "WW"	Grad "WW"	Grad "FGH"	
	Exportpreis f.a.s. südliche Häfen	f.o.b. in drums	amerikanisches verzollt ab Lager	amerikanisches verzollt ab Lager	reines Harz unversteuert ab Werk Landes oder Gironde		Importeur-Verkaufspreis frei Station Mailand		
	Cents je lb		s.d. je 112 lbs		ffrs je 100 kg		Lire je kg		
	Originalpreise								
1938 JD	.	2,18	2,04	18, 6	14, 3/3	158	.	2,57	.
1950 JD	8,27	6,78	6,32	77, 61/2	72,10	4 883	153,31	137,72	.
1954 JD	8,73	7,99	7,73	77, 4r	72,102/3	8 398	163,87	155,45	.
1956 JD	8,73	8,56	8,20	76, 71/2	74, 3	8 465	171,12	157,33	.
1957 JD	8,47	8,27	7,61a)	77, 93/4	70, 11/3	8 489	163,90	146,60	.
1957 Okt.	8,08	7,88	7,45	84, 0	67, 6	8 489	155,00	140,00	.
Nov.	8,20	7,96	.	81, 22/5	67, 22/5	8 489	155,00	140,00	.
Dez.	8,39	8,09	7,37	70, 71/2	66, 71/2	8 489	155,00	140,00	.
1958 Jan.	8,48	8,25	7,57	71,104/5	68, 6	8 900	156,50	140,00	.
Febr.	8,60	8,39	7,65	73, 7	69, 9	8 900	157,50	140,00	.
März	8,81	8,54	7,73	74, 0	69, 9	8 900	157,50	140,00	.
April	8,78	8,57	7,76	74, 3	69,111/4	8 900	157,50	140,00	.
Mai	8,56	8,47	7,76	75, 0	70, 6	8 900	157,50	140,00	.
Juni	8,44	8,28	7,60	75, 0	70, 6	8 900	157,50	140,00	.
Juli	8,37	8,24	7,52	75, 0	70, 6	8 900	152,50	140,00	.
Aug.	8,40	8,21	7,87	73, 4	70, 9	8 900	152,50	140,00	.
Sept.	8,61	8,37	7,58	71, 3	70, 0	8 900	152,50	140,00	.
Umgerechnete Preise für 100 kg in DM									
1950 JD	79,73	62,78	58,52	89,75	84,30	58,60	90,08	103,02	92,55
1958 Sept.	77,50	70,19	70,19	81,98	30,54	83,59	102,51	94,11	.
Meßziffern der Originalpreise 1950 = 100									
1958 Sept.	.	125,5	119,9	91,9	9,1	132,3	.	93,5	101,7

T e r p e n t i n										Montanwachs
Zeit	Vereinigte Staaten			Großbritannien		Frankreich	Italien	Österreich	Italien	
	New York	Savannah	London				Mailand	Wien-Neustadt	Mailand	
	in galvanisierten Fässern			russisches	amerikan. (34)				Riebeck	
	Exportpreis f.a.s. südliche Häfen	loco	f.o.b.	in Leihfässern ex wharf	netto ab Hersteller	ohne Behälter ab Werk Landes oder Gironde	frei Station Mailand	netto ohne Faß	frei Großhandels-lager	
	Cents je gallon (7,23 lbs)			s.d. je 112 lbs		ffrs je 100 kg	Lire je kg	Schilling je 100 kg	Lire je kg	
MDw.										MDw.
Originalpreise										
1938 JD	.	29,00	22,60	.	32. 61/5	316	.	195b)	401,92	
1950 JD	.	63,15	53,04	.	122. 54/7	8 390	.	630	178,37	
1954 JD	69,31a)	72,02	51,99	104. 31/2	116. 75/7	8 919	.	1 000	660,00a)	
1956 JD	70,63	75,35	55,53	106. 81/2	113. 53/4	10 053	.	1 083	599,08	
1957 JD	71,59	82,00	55,30	116. 94/7	123. 82/5	10 500	734	.	549,00	
1957 Okt.	69,87	82,00	53,92	113. 0	119. 0	10 500	685	1 100	520,00	
Nov.	67,25	82,00	52,53	113. 0	117. 93/5	10 500	685	1 100	490,00	
Dez.	70,60	82,00	52,30	113. 0	117. 0	10 500	685	1 100	490,00	
1958 Jan.	67,03	82,00	52,15	113. 0	117. 0	10 700	685	1 100	490,00	
Febr.	69,75	82,00	53,06	111. 44/5	131. 44/5	10 700	685	1 100	490,00	
Marz	71,19	83,80	53,13	111. 0	135. 0	10 700	674	1 100	490,00	
April	68,00	82,56	52,53	111. 0	135. 0	10 700	660	1 100	490,00	
Mai	70,50	82,00	51,38	111. 0	135. 0	10 700	630	1 100	490,00	
Juni	63,92	82,00	51,07	111. 0	135. 0	10 700	630	1 100	490,00	
Juli	65,50	82,00	50,40	111. 0	135. 0	10 700	630	1 100	490,00	
Aug.	69,50	82,00	50,39	109. 93/5	135. 0	10 700	630	1 100	490,00	
Sept.	59,88	82,00	50,36	105. 0	130. 0	10 700	630	1 100	490,00	
Umgerechnete Preise für 100 kg in DM										
1950 JD	.	80,88	67,93	.	141,74	100,68	.	133,62	270,09	
1958 Sept.	76,09	105,02	64,50	120,82	149,58	106,51	423,49	177,66	329,38	
Meßziffern der Originalpreise 1950 = 100										
1958 Sept.	.	129,8	94,9	.	106,2	127,5	.	174,6	121,9	

P a r a f f i n w a c h s										
Zeit	Kopalharz		Vereinigte Staaten		Großbritannien		Niederlande	Österreich	Italien	
	Belgien	Antwerpen	New York				Amsterdam	Wien	Mailand	
	Equateur T.V.J.	Lac Léopold II	roh, weiß 124-1260 F.	vollraffiniert 123-1450 F.	Kategorie A 100-1150 F.	Kategorie B 150-1550 F.	roh 122-1250 F.	Tafelware 50-52° C.	raffiniert in Scheiben	
	Belgisch Kongo c.i.f.		in Säcken oder Kartons Exportpreis f.a.s.		ab Werk Pumpherston oder ab Lager bei Mindestabnahme von 1 ton		ab Lager		frei Groß-handelslager	
	bfrs je kg		Cents je lb		£.s.d. je 2240 lbs		hfl je 100 kg	Schilling je 100 kg	Lire je kg	
MDw.										MDw.
Originalpreise										
1938 JD	2,70a)	.	5,30	6,47	75. 2. 3	125. 0. 0a)	17,09	79,0b)	168,10	
1950 JD	16,48	18,97	6,55	8,29	74. 3. 4	103. 8. 6	84,88	655,0	165,63	
1954 JD	15,86	17,93	7,27	8,92	75. 15. 0	98,15. 10	89,25	529,2	169,58	
1956 JD	15,77	18,85	7,35	9,05	75. 10. 0	99,12. 0	88,50	609,6	164,97	
1957 JD	14,95	19,24	7,35	9,05	72. 10. 0	99. 1. 11	88,50	638,0	163,47	
1957 Okt.	15,13	19,25	7,35	9,05	72. 10. 0	93. 0. 0	88,50	638,0	155,00	
Nov.	15,00	19,00	7,35	9,05	72. 10. 0	93. 0. 0	88,50	638,0	155,00	
Dez.	16,00	22,50	7,35	9,05	72. 10. 0	93. 0. 0	88,50	638,0	161,00	
1958 Jan.	16,00	22,50	7,35	9,05	72. 10. 0	93. 0. 0	88,50	638,0	165,00	
Febr.	15,00	19,00	7,35	9,05	72. 10. 0	93. 0. 0	88,50	638,0	165,00	
Marz	14,75	19,00	7,35	9,05	72. 10. 0	93. 0. 0	88,50	638,0	165,00	
April	14,50	19,00	7,35	9,05	72. 10. 0	93. 0. 0	88,50	638,0	165,00	
Mai	14,50	19,00	6,85	9,05	72. 10. 0	93. 0. 0	88,50	638,0	165,00	
Juni	14,50	19,00		9,05	72. 10. 0	93. 0. 0	88,50	638,0	165,00	
Juli	14,50	19,00			72. 10. 0	93. 0. 0	88,50	638,0	165,00	
Aug.	14,50	19,00			72. 10. 0	93. 0. 0	88,50	638,0	160,00	
Sept.	14,50	19,00			72. 10. 0	93. 0. 0	88,50	638,0	160,00	
Umgerechnete Preise für 100 kg in DM										
1950 JD	138,43	159,35	49,07	59,91	83,42	144,71	93,81	138,93	112,96	
1958 Sept.	121,02	159,75				107,01		103,04	107,55	
Meßziffern der Originalpreise 1950 = 100										
1958 Sept.	88,0	100,2				74,4		97,4	95,2	

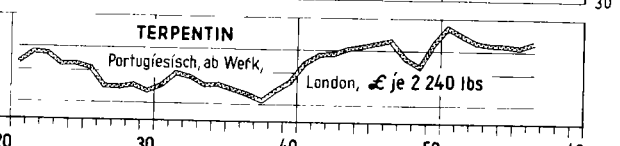
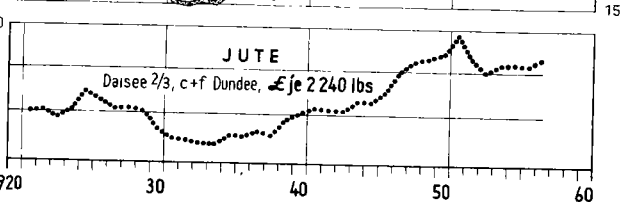

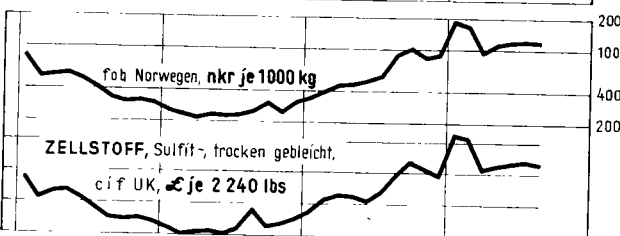
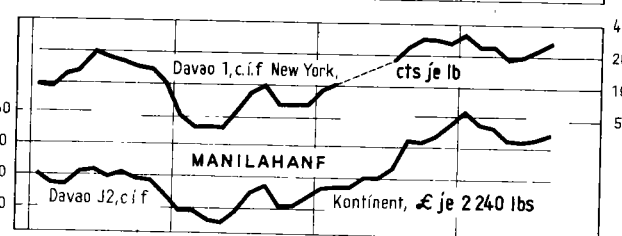
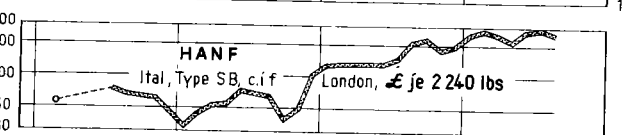

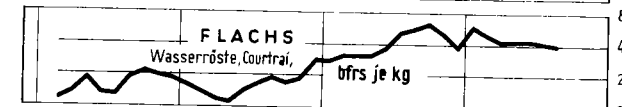
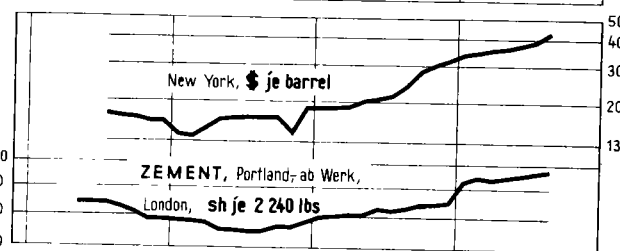
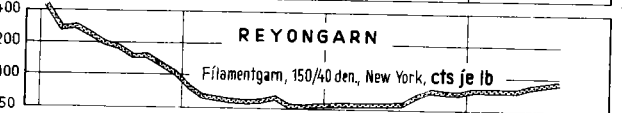
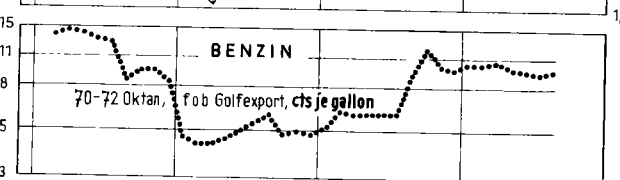
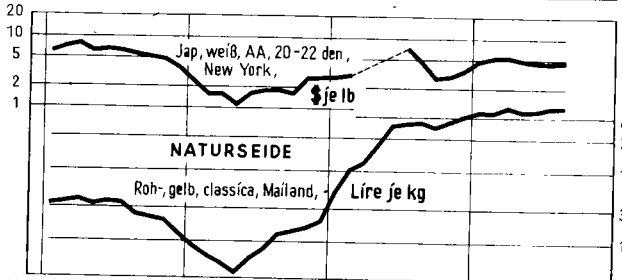

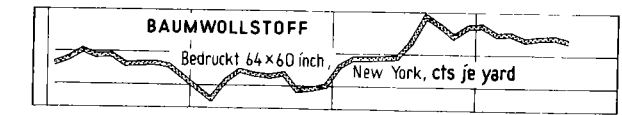
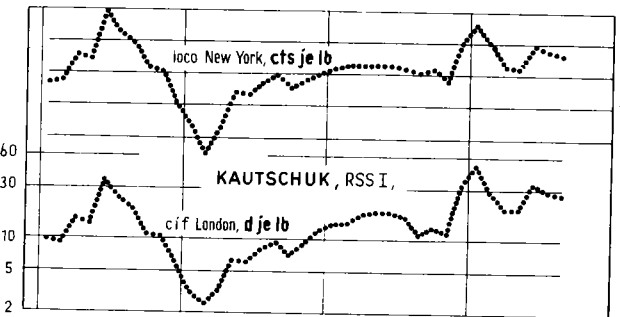

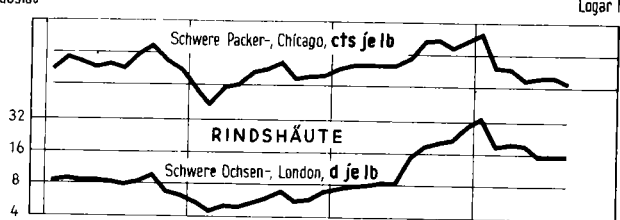
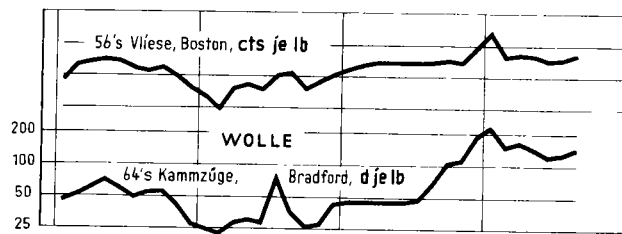
K a r n a u b a w a c h s										B i e n e n w a c h s			
Zeit	Ver. Staaten	Großbritannien		Italien	Großbritannien		Frankreich		Italien				
	New York	London	London	Mailand	London		Marseille	Mailand					
	Yellow Nr. 1	Prime Yellow	Fatty Grey		Dar-es-Salam	Sudan	Madagaskar Standard Nr. 3	Konakry Kongo	ungereinigt				
	ab Lager	c.i.f.		frei Groß-handelslager	Verschiffungspreis c.i.f.		c.i.f.		frei Groß-handelslager				
	\$ je lb	s.d. je 112 lbs		Lire je kg	s.d. je 112 lbs		ffrs je kg		Lire je kg				
MDw.										MDw.	MDw.	MDw.	
Originalpreise													
1938 JD	0,70d)	920. 12/5	721. 1	1 544	425. 3	403. 111/3	325,00	.	838				
1950 JD	1,04	917. 61/2	635. 01/5	1 405	478. 31/5	427. 61/2	347,37	392,59	792				
1954 JD	1,13	1 022. 43/5	518. 1	1 223	591. 91/5	522. 31/2	452,98	513,32	1 122				
1956 JD	1,28	1 079. 33/8	538. 11	1 215	540. 31/5	487. 92/3	484,00	540,36	1 050				
1957 JD	1,36												
1957 Okt.	1,37	1 075. 23/5	545. 0	1 215	509. 63/4	445. 0	524,00	572,50	986				
Nov.	1,36	1 065. 113/7	545. 0	1 215	505. 0	445. 0	526,25	572,50	975				
Dez.	1,31	1 051. 9	544. 9	1 215	498. 71/3	442. 0	531,75	590,50	975				
1958 Jan.	1,27	1 003. 01/5	547. 73/8	1 215	484. 91/4	440. 0	535,00	603,75	975				
Febr.	1,25	959. 04/7	559. 04/7	1 215	475. 11/7	440. 0	547,50	601,88	975				
Marz	1,19	921. 71/8	556. 83/7	1 215	467. 101/8	439. 11/8	542,50	590,83	956				
April	1,18	904. 0	551. 71/2	1 215	484. 3	470. 0	485,83	554,17	944				
Mai	1,21	910. 112/5	557. 72/5	1 160	507. 43/5	453. 11/7	457,50	539,38	919				
Juni	1,23	943. 4	556. 74/5	1 175	525. 0	447. 42/3	449,38	528,75	900				
Juli	1,23	954. 6	563. 7	1 175	514. 9	453. 1	433,00	526,00	900				
Aug.	1,23	949. 6	554. 84/5	1 175	500. 31/5	442. 42/5	416,25	522,50	900				
Sept.	1,21	949. 3	540. 0	1 175	478. 5	432. 11/4	410,00	510,00	880				
Umgerechnete Preise für 100 kg in DM													
1950 JD	962,98	1 064,97	834,60	1 037,57	492,19	467,53	390,00	.	563,14				
1958 Sept.	1 120,39	1 092,24	621,34	799,84	550,48	497,19	408,11	507,65	591,54				
Meßziffern der Originalpreise 1950 = 100													
1958 Sept.	116,3	103,2	74,9	70,1	111,5	107,0	126,2	.	103,0				

DIE PREISENTWICKLUNG WICHTIGER WELTHANDELSGÜTER SEIT DER VORKRIEGSZEIT (Originalpreise)

Logar Maßstab

Logar Maßstab

Logar Maßstab



Veröffentlichungen über Auslandspreise sowie Einfuhrpreise und Preise für Verkehrsleistungen in der Serie „Preise, Löhne, Wirtschaftsrechnungen“

Reihe 4 Index der Einkaufspreise für Auslandsgüter (mit Einfuhrpreisen wichtiger Waren)	jährlich
Reihe 7 Preise für Verkehrsleistungen (mit Frachtindizes)	viertel- jährlich
Reihe 8 Großhandelspreise im Ausland, 3 Teilhefte davon enthält:	
Teil I: Preise für: Getreide, Fleisch und Fette, Molkereiprodukte, Zucker, Genußmittel, Gewürze, Olsaaten, pflanzliche Öle und andere Nahrungsmittel	viertel- jährlich
Teil II: Preise für: Textilien, Häute, Leder, Kautschuk, Mineralöle, Baustoffe, Zellstoff, Papier, Harze und Wachse	viertel- jährlich
Teil III: Preise für: Kohle, Erze und Mineralien, Eisen und Stahl, NE-Metalle, Chemikalien und Düngemittel	viertel- jährlich
Reihe 9 Einzelhandelspreise im Ausland enthält:	
Preise für Nahrungs- und Genußmittel, Bekleidung und Schuhwerk, Heiz- und Leuchtmittel, Hausrat und andere Bedarfsgüter, sowie Preisindexziffern der Lebenshaltung und Indexziffern der Einzelhandelspreise	viertel- jährlich
Ergänzungshefte: Internationaler Vergleich der Preise für die Lebenshaltung enthalten:	
Berechnungen der Verbrauchergeldparitäten zwischen der DM und Währungen des Auslandes, die Fort- und Rückberechnung der Ergebnisse für die Zeit ab 1927 sowie Devisenkurse für die gleiche Zeit	

Statistische Berichte

Arb.-Nr. VI/19: Weltmarktpreise ausgewählter Waren Schnellbericht mit Preisen der wichtigsten Welthandelsgüter	monatlich
Arb.-Nr. VI/20: Indexziffern der Einkaufspreise für Auslandsgüter sowie Einfuhrpreise wichtiger Waren	monatlich

Wöchentlich werden Stichtagpreise ausgewählter Waren des Welthandels auch in „Statistischer Wochendienst“, Teil Wochenzahlen, gebracht, monatlich in „Wirtschaft und Statistik“.

Der Außenhandel der Bundesrepublik Deutschland

Herausgeber Statistisches Bundesamt
Wiesbaden



W. Kohlhammer Verlag Stuttgart und Köln

Bitte Prospekte anfordern

DER VERKEHR

in der Bundesrepublik
Deutschland



Herausgeber
Statistisches Bundesamt


Verlag W. Kohlhammer Stuttgart

Bitte Prospekt anfordern

Wirtschaft und Statistik

Statistischer Wochen- dienst

Herausgeber:
Statistisches Bundesamt
Wiesbaden




W. KOHLHAMMER VERLAG STUTTGART UND KÖLN

Bitte Prospekt anfordern!

Bauwirtschaft Bautätigkeit Wohnungen

Herausgeber
Statistisches Bundesamt
Wiesbaden



Verlag W. Kohlhammer Stuttgart

Bitte Prospekt anfordern