

STATISTISCHES
BUNDESAMT
WIESBADEN

PREISE LÖHNE WIRTSCHAFTSRECHNUNGEN

Reihe 8

Großhandelspreise im Ausland

Grundstoffe, Teil II

Winter 1958/59



W. KOHLHAMMER VERLAG

**STATISTISCHES
BUNDESAMT
WIESBADEN**

PREISE LÖHNE WIRTSCHAFTSRECHNUNGEN

Reihe 8

Großhandelspreise im Ausland

Grundstoffe, Teil II

Winter 1958/59



Jahrgang 1958 · Nr. 4

VERLAG W. KOHLHAMMER GMBH., STUTTGART

Inhaltsverzeichnis

	Seite
Schaubild: Preisentwicklung für verschiedene wichtige Welthandelsgüter seit 1954 ...	3
Index der Großhandelspreise in Belgien	4
Die Preisentwicklung für Baumwolle und Kammzüge im Termingeschäft	5
Ergänzende Angaben zum Tabellenteil	
A. Allgemeine Vorbemerkungen	6
B. Abkürzungen, Maße und Gewichte	6
C. Erläuterungen bzw. Anmerkungen	7
Tabellenteil	
Abaca, Manila-	15
Bastfasern, verschiedene	17
Baumwolle	11
Baumwollgarn, -stoff und Linters	12
Benzin	20
Bienenwachs	28
Chemiefasern	13
Dachschiefer	22
Dachziegel	22
Dieselöl	20
Erdöl	19
Farbstoffe	21
Flachs, Roh-	15
Gasöl	20
Glas	22
Gips	22
Gummi, Regenerier-	27
Hanf, Roh- ,,,	15
Hanfgarn	16
Heizöl	20
Holz	23
Holzschliff	24
Jute, Roh- und Jutegarn	16
Jutegewebe	17
Kalbfelle	18
Kalbleder	19
Kalk, Bau-	22
Kapok	17
Karnaubawachs	28
Kautschuk, Kunst-	27
Kautschuk, Natur-	26
Kolophonium	27
Kopalharz	28
Krepp, Plantagen-	27
Latex, Hevea-	27
Leinengarn	15
Leuchtöl	19
Marmor	22
Mauersteine	21
Montanwachs	28
Myrobalanen	19
Paraffinwachs	28
Quebracho	19
Rindshäute	17
Rindsleder	18
Schellack	27
Schmieröl	21
Seide, Natur-	13
Sisalfasern	16
Teer, Straßen-	22
Terpentin	28
Wolle	9
Wollgarn	10
Zeitungsdruckpapier	25
Zellstoff, Natron-	25
Zellstoff, Sulfat-	25
Zellstoff, Sulfit-	24
Zellstoff, Viskose-	25
Zement	21
Schaubild: Preisentwicklung für verschiedene wichtige Welthandelsgüter seit der Vorkriegszeit	29
Indices der industriellen Erzeuger- bzw. Großhandelspreise	30

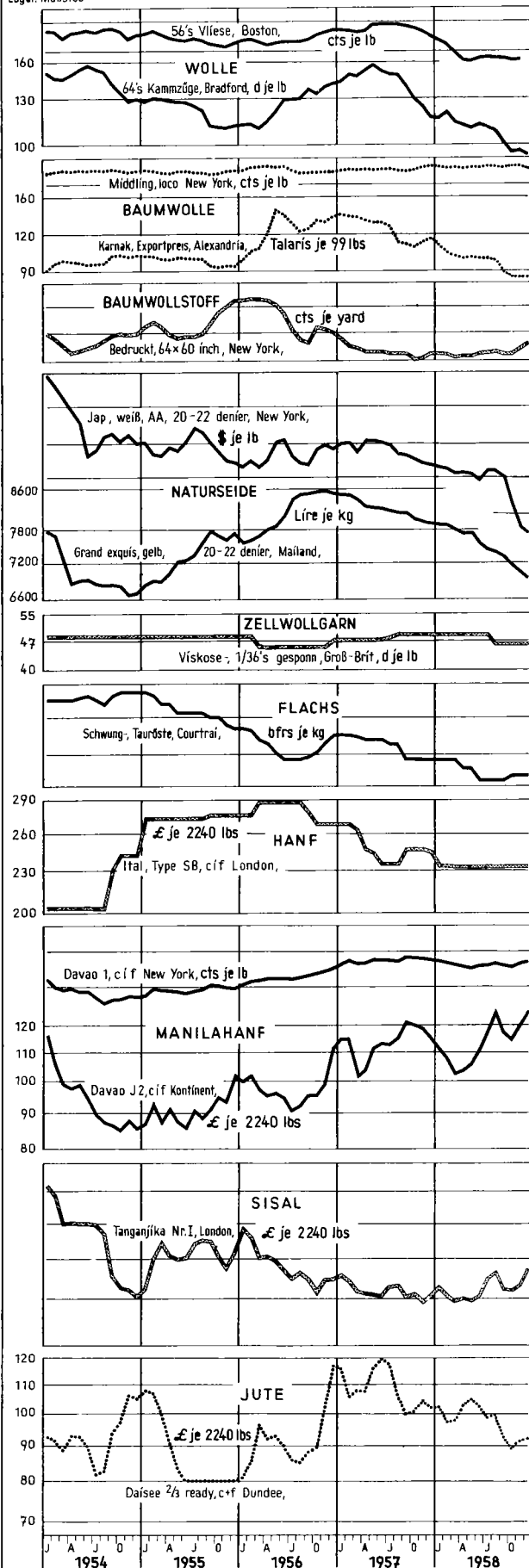
Nachdruck - auch auszugsweise - nur mit Quellenangabe gestattet.
Erschienen im März 1959

DIE PREISENTWICKLUNG WICHTIGER WELTHANDELSGÜTER SEIT 1954 NACH MONATEN Originalpreise

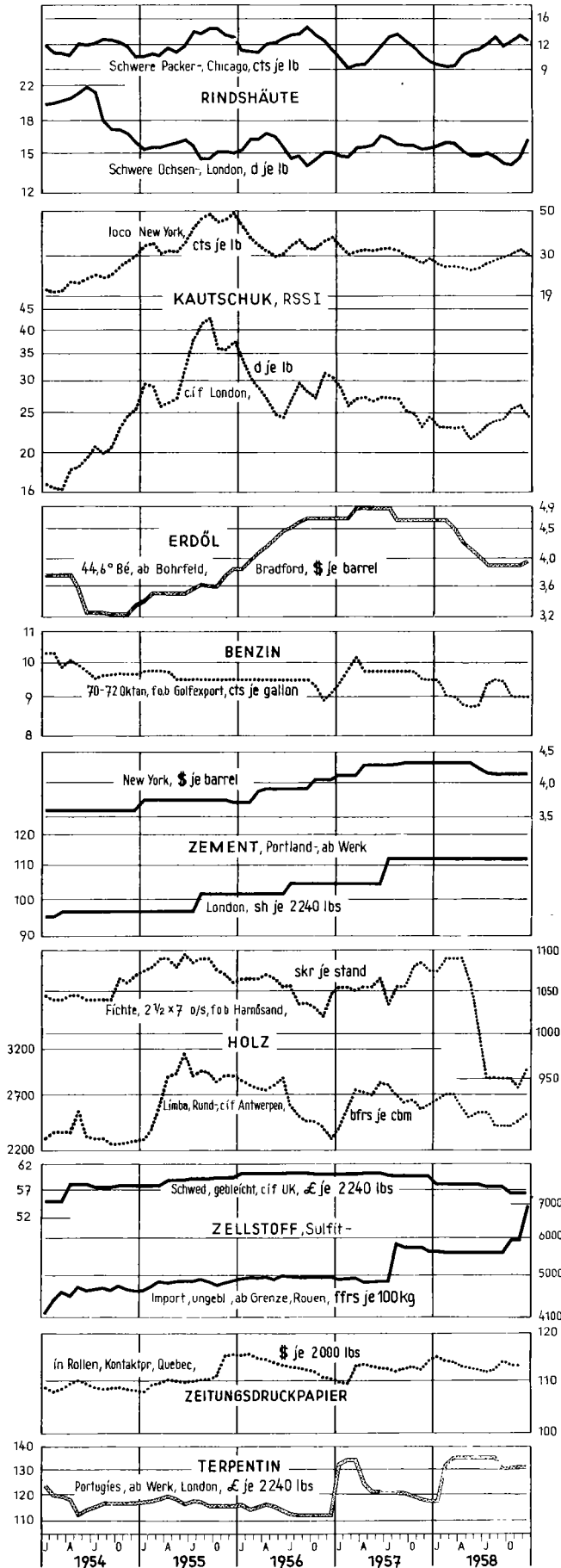
Logar. Maßstab

Logar. Maßstab

Logar. Maßstab



STAT. BUNDESAMT 58-RD 64



Index der Großhandelspreise in Belgien

1950 = 100¹⁾)

Zeit	Gesamt- index	Landw. Erzeugnisse		Mineralien					Chemische Erzeugnisse		
		tierischer Herkunft	pflanz- licher	insgesamt	Kohle	Mineral- öle	Erze und Rohmetalle	Stein- bruch- erzeug- nisse	insgesamt	Chemie- Grund- stoffe	Dünge- mittel
1938 JD ²⁾	26	27	22	27	19	43	28	23	35	34	37
1950 JD	100	100	100	100	100	100	100	100	100	100	100
1951 JD	121	112	107	120	102	126	123	102	124	132	104
1952 JD	114	109	106	127	105	127	150	104	121	127	105
1953 JD	107	105	104	116	104	122	118	103	106	107	103
1954 JD	106	104	100	113	104	121	115	102	106	107	101
1955 JD	108	102	94	116	104	123	122	100	111	114	101
1956 JD	111	106	97	122	107	129	131	102	111	116	101
1957 JD	114	108	98	130	124	139	132	105	115	120	103
1958 JD	109	97	103	122	126	126	115	106	114	119	103
1957 Okt.	113	109	100	128	125	131	127	107	115	120	101
Nov.	113	110	103	127	127	131	123	107	115	120	103
Dez.	114	116	104	126	127	130	120	107	115	120	104
1958 Jan.	113	111	106	126	127	129	119	107	116	120	106
Febr.	111	102	105	124	127	126	115	106	116	120	107
März	110	102	106	122	127	124	115	106	115	118	107
April	110	98	107	121	126	124	115	106	115	118	107
Mai	109	94	109	121	126	124	115	106	114	118	104
Juni	109	92	109	121	126	124	115	106	113	118	101
Juli	108	94	102	121	126	125	115	106	114	118	103
Aug.	107	92	102	121	126	126	114	107	112	118	97
Sept.	107	94	96	122	126	126	114	107	112	118	97
Okt.	106	92	95	122	126	125	116	107	113	119	99
Nov.	107	95	100	122	126	125	117	107	114	119	101
Dez.	107	98	100	124	126	134	117	107	114	119	103
1959 Jan.											
Febr.											
März											

Zeit	Häute und Felle	Holz	Zellstoff und Papier	Textilrohstoffe u. -erzeugnisse			Baustoffe	Metalle und -erzeugnisse			
				insgesamt	Flache	Synthe- tische Fasern		insgesamt	Eisen und Stahl	Metall- erzeug- nisse	NE-Metalle
1938 JD ²⁾	24	18	24	23	27	37	24	29	29	31	22
1950 JD	100	100	100	100	100	100	100	100	100	100	100
1951 JD	118	125	167	126	141	114	104	131	142	122	137
1952 JD	86	118	118	96	101	102	108	137	153	130	126
1953 JD	87	113	101	89	90	97	109	126	142	125	98
1954 JD	81	114	110	88	89	94	113	123	137	122	97
1955 JD	77	123	115	87	86	91	115	132	152	127	109
1956 JD	78	122	118	85	82	88	117	141	165	133	115
1957 JD	78	120	121	87	82	91	122	144	176	140	99
1958 JD	78	112	114	78	72	93	125	138	162	141	88
1957 Okt.	79	119	121	86	80	94	124	142	175	141	91
Nov.	78	119	121	86	82	94	124	141	174	141	89
Dez.	78	119	117	85	81	94	124	141	174	142	87
1958 Jan.	79	117	116	83	79	94	125	140	171	141	87
Febr.	79	117	116	82	78	93	125	140	171	142	83
März	78	117	115	81	76	93	126	137	162	142	84
April	78	114	115	80	75	93	126	137	162	142	84
Mai	78	113	115	79	73	93	125	136	160	141	85
Juni	77	113	115	79	72	94	125	136	158	141	87
Juli	77	111	115	78	71	94	125	138	161	141	88
Aug.	77	111	115	76	70	92	125	138	161	142	88
Sept.	77	110	113	76	70	93	125	138	161	142	88
Okt.	78	109	113	75	69	92	125	138	159	141	93
Nov.	79	107	113	75	69	92	125	138	158	141	94
Dez.	79	107	113	74	68	90	125	137	158	141	92
1959 Jan.											
Febr.											
Marz											

Anmerkungen: 1) Umbasiert von Originalbasis 1936/38.- 2) Jahresdurchschnitt 1936-1938.-

**Die Baumwollpreise im Termingeschäft an der New Yorker Baumwollbörse
für die einzelnen Sichten 1958 bis 1960**

Cents je 1 b

Notierungs- monat	Lieferungsmonat								
	1 9 5 8			1 9 5 9					1960
	Juli	Oktober	Dezember	März	Mai	Juli	Oktober	Dezember	März
1957 Oktober	34,23	33,30	33,50	-	-	-	-	-	-
November	35,39	33,87	33,77	-	-	-	-	-	-
Dezember	36,04	34,40	34,24	34,37	-	-	-	-	-
1958 Januar	35,43	34,66	34,50	34,38	-	-	-	-	-
Februar	35,48	35,39	35,33	35,38	-	-	-	-	-
März	36,08	36,42	36,41	36,60	36,78	-	-	-	-
April	36,21	36,66	36,80	37,03	36,99	-	-	-	-
Mai	36,43	36,84	37,05	37,31	37,33	36,46	-	-	-
Juni	36,14	36,58	36,78	36,97	36,91	36,09	-	-	-
Juli	36,24	36,59	36,75	37,11	37,10	36,22	34,76	-	-
August	-	35,73	36,07	36,38	36,31	35,10	32,64	-	-
September	-	35,50	35,94	36,40	36,21	34,44	32,16	-	-
Oktober	-	35,85	36,16	36,62	36,45	34,66	32,05	31,87	-
November	-	-	35,98	36,45	36,21	34,35	31,92	31,75	-
Dezember	-	-	34,56	34,48	34,63	33,59	31,64	31,38	31,53
1959 Januar	-	-	-	34,75	34,90	34,13	32,08	31,95	31,92
Februar	-	-	-	35,37	35,49	34,35	31,97	31,77	31,79
März	-	-	-	-	-	-	-	-	-

**Die Preisentwicklung am Kammzug-Terminmarkt in Bradford
für die einzelnen Sichten 1958 bis 1960**

Pence je 1 b

Notierungs- monat	Lieferungsmonat											
	1958		1 9 5 9						1 9 6 0			
	Okt.	Dez.	Jan.	März	Mai	Juli	Sept.	Okt.	Dez.	Jan.	März	Mai
1957 Oktober	113,56	112,83	112,05	112,15	-	-	-	-	-	-	-	-
November	112,06	111,58	111,13	110,66	110,40	-	-	-	-	-	-	-
Dezember	108,31	108,06	107,76	107,58	107,57	-	-	-	-	-	-	-
1958 Januar	109,22	108,55	108,44	107,85	107,53	107,36	-	-	-	-	-	-
Februar	110,75	109,78	109,52	109,14	108,17	108,63	-	-	-	-	-	-
März	106,40	105,77	105,54	105,39	105,21	105,05	104,97	-	-	-	-	-
April	102,53	101,76	101,74	101,88	101,47	101,31	100,90	101,25	-	-	-	-
Mai	103,65	103,57	103,51	103,39	103,25	103,14	103,07	103,11	-	-	-	-
Juni	100,95	107,57	101,65	101,88	101,91	101,84	101,56	101,76	101,65	-	-	-
Juli	101,52	102,24	102,72	102,58	102,77	102,77	103,29	102,69	102,76	104,27	-	-
August	98,86	99,96	99,94	100,73	100,84	101,10	100,73	100,70	101,05	101,16	-	-
September	94,00	95,54	95,97	97,14	97,82	98,48	99,01	99,08	99,55	99,76	99,73	-
Oktober	87,59	89,44	90,24	92,14	93,17	94,04	94,85	95,55	95,89	96,34	96,41	-
November	-	89,58	90,83	93,01	94,68	95,83	96,75	97,52	98,20	98,71	99,13	99,15
Dezember	-	86,53	86,98	89,04	90,80	92,60	93,30	94,41	95,11	95,74	96,70	96,71
1959 Januar	-	-	86,01	88,00	89,51	91,21	91,80	92,83	93,54	93,73	94,82	95,22
Februar	-	-	-	88,60	90,38	91,94	91,94	93,82	94,86	95,09	95,89	96,28
März												

Ergänzende Angaben zum Tabellenteil

A. Allgemeine Vorbemerkungen

Nicht bei allen Waren liegen für eine laufende Berichterstattung verwendbare Preisunterlagen der wichtigsten Markttorte vor. In solchen Fällen werden kleinere Märkte mit herangezogen, um überhaupt ein Bild von der Preisentwicklung zu vermitteln.-

Bei den Originalpreisen handelt es sich im allgemeinen um Jahresdurchschnitte (Zwölfmonatsmittel) und um Monatsdurchschnitte (Mittel börsentäglicher Notierungen). Preisreihen solcher Märkte, für die Preiserhebungen nur zu Monatsanfang (MA), Monatsmitte (MM) oder Monatsende (ME) durchgeführt bzw. deren Monatsdurchschnitte aus wöchentlich je einem Stichtag (MDw) berechnet werden, sind durch entsprechende Abkürzungen gekennzeichnet.-

Für Preisreihen, die aus den Terminnotierungen (erstnotierter Monat bzw. nächste Sicht) einer Warenterminbörse berechnet werden, werden in der Regel die offiziellen Schlußkurse für tatsächlich getätigte Abschlüsse in den jeweiligen Vormittagssitzungen zugrunde gelegt.-

Die monatlichen Preisangaben für das Bundesgebiet stellen im allgemeinen bei börsen- und auktionsmäßig gehandelten sowie bei preisgebundenen Waren Monatsdurchschnitte, im übrigen arithmetisch gemittelte Preise aus Erhebungen zum 7. und 21. des jeweiligen Monats dar.-

Zur Umrechnung der Originalpreise in DM-Beträge werden die amtlichen Devisenkurse (Kassakurse) an der Frankfurter Devisenbörse und die von der Deutschen Bundesbank festgestellten Devisen-Umrechnungssätze verwandt.-

B. Abkürzungen, Maße und Gewichte

loco, spot	= sofort verfügbare Ware	RM	= Reichsmark
fob	= frei an Bord	DM	= Deutsche Mark
fas	= frei Längsseite des Schiffes	bfrs	= belgische Francs
fot	= frei Lastwagen	dkr	= dänische Kronen
cif	= Kosten, Versicherung, Fracht einbegriffen	ffrs	= französische Francs
c & f	= Kosten und Fracht einbegriffen	hfl	= holländische Gulden
FVPr	= Fabrikverkaufspreis	nkr	= norwegische Kronen
VPr	= Verkaufspreis	sfrs	= Schweizer Franken
GPr	= Großhandelspreis	skr	= schwedische Kronen
°Bé	= Baumégrade	£	= Pfund Sterling
°F	= Fahrenheitgrade	s	= shilling
°C	= Celsiusgrade	d	= Pence
den.	= denier	HK-\$	= Hongkong-Dollar
fil.	= filament	Leb £	= libanesisches Pfund
di.	= Dieselindex	CFA-frs	= afrikanische Kolonial-Francs
cet.	= Cetanzahl	\$	= US-Dollar
Visc.	= Viskosität	kan.-\$	= kanadischer Dollar
u/s	= unsortiert		
ROZ	= Richtoktanzahl		
faq	= fair average quality		
Kont.	= Kontinent		
UK	= Großbritannien		

1 lb (Pound)	= 453,59265 g
1 yard	= 91,439179 cm
1 inch	= 2,54 cm
1 square foot	= 929,0137 cm ²
1 Quadratfuß	= ca. 985 cm ²
1 gallon	= 3,78531 l (Mineralöle)
1 gallon	= 7,23 lbs (Terpentin)
1 imperial gallon	= 4,54358 l
1 board foot	= 2,36 dm ³
1 Standard	= 4,6721 m ³
1 cwt (112 lbs)	= 50,802 kg
1 Barrel, US-	= 151,41239 l (Erdöl)

- an Stelle einer Zahl = keine Notierung erfolgt.-

. an Stelle einer Zahl = keine Preisangaben vorhanden.-

... an Stelle einer Zahl = Preisangaben lagen bei Drucklegung nicht vor.-

C. Erläuterungen bzw. Anmerkungen

- 1) Bundesgebiet: Wolle = ab Lager Wollverwertung, Preisbasis rein gewaschen, ohne Spesen (Waschkosten). JD 1938 einschließlich Prämie von 30 vH auf den gesetzlichen Erzeugerpreis von RM 7,00; die Rückvergütung an die Industrie betrug bis 16. Juni 1938 = 20 vH, ab 17. Juni 1938 bis 31. Oktober 1939 = 30 vH des Erzeugerpreises von RM 7,00. Der Industrie-einkaufspreis stellte sich auf RM 5,22.-
- 2) Vereinigte Staaten: Rohwolle = Landesdurchschnitt der örtl. von den Erzeugern erzielten Marktpreise. Ab Januar 1955 ohne Berücksichtigung von Ausgleichszahlungen zur Erzielung eines Saisondurchschnittspreises von 62 cts je lb.-
- 3) Terminnotierungen: Wolle der Wollgesellschaft an der New Yorker Baumwollbörse. Lieferung in lizenziertem Lagerhaus in Groß-Boston/Mass.- Schweißwolle: Basisqualität 64's, 21 1/2 inches lang, reinfarbig, gekräuselt. Ferner zulässig 70's, 31 1/4 inches lang - 60's 21 1/4 inches lang bei entsprechenden Zu- (+ 7 vH) bzw. Abschlägen (- 9 vH) auf oder vom Grundpreis. Kontrakteinheit = 6 000 lbs (gereinigt). Kammzüge: Basisqualität 64's Merino-Wolle ölgekämmt, gewaschen und kardiert. Ferner zulässig 80's - 58's bei entsprechenden Zu- (+ 4 vH) bzw. Abschlägen (- 16 vH) auf oder vom Grundpreis. Kontrakteinheit = 5 000 lbs netto.
- 4) Großbritannien: Kammzüge, hergestellt von lizenzierten Kammzugmachern in UK aus australischer Merino-Wolle, 19 % Feuchtigkeitsgehalt, 31/2 % Fettgehalt brutto. Kontrakteinheit = 5 000 lbs netto.
- 5) Frankreich und Belgien: Kammzüge = Kontrakteinheit = 2 250 kg. Basis trockengekämmt Tops aus australischer Merino-Wolle, andere Herkünfte wie Südafrika und Südamerika (in Frankreich auch franz. und spanische Tops) können ebenfalls gehandelt werden.
- 6) Österreich: Durchschnittspreis aus A-Wolle (für Kammgarnspinnereien) und B-Wolle (für Streichgarnspinnereien). A-Wolle: a) 64's good pieces. b) 56's feine Crossbred-Vliese, c) 48's Crossbred-Vliese. B-Wolle: a) Carbonised Merino pieces + bellies. b) Average lock. c) 6 - 8 Monate Kapwolle.-
- 7) Italien: Rohwolle = Preise bei Abgabe ausländischer Erzeuger an italienische Spinnereien oder Händler, Mindestmenge 1 Ballen, frei Station Mailand.-
Kammzüge bei Abgabe industrieller Erzeuger an Feinspinnereien oder Handel bei Mindestmengen von 100 kg.-
- 8) Südafrika: Diese Schurwollpreise stellen das arithmetische Mittel der Auktionspreise in Port Elizabeth, East London, Kapstadt und Durban dar.-
- 9) Großbritannien: Die Wollgarnpreise gelten für die ungefähren Kammgarn-Notierungen des inländischen Handels. Kosten für Verpackung, Fracht, Liefertermindifferenzen und dgl. sind in den Preisen nicht enthalten, ebenso nicht evtl. Zuschläge für Export-Risiken.-
- 10) Bundesgebiet: Baumwolle des Terminkontraktes der Bremer Baumwollbörse.- Kontrakteinheit = 11 350 kg netto; Lieferung ab Lager Bremen oder Hamburg. Der Baumwollterminkontrakt baut sich auf den Provenienzen Vereinigte Staaten, Zentralamerika, Iran, Türkei, Syrien und Rußland auf. Basis der Stapellänge ist 11/16 inch, bei russischer Baumwolle 11/32 bis 11/16 inch und bei syrischer Baumwolle 11/32 inch.
- 11) Vereinigte Staaten: Baumwolle der New York Cotton Exchange bzw. New Orleans Cotton Exchange. Kontrakteinheit = 5 000 lbs brutto in 100 - 110 Ballen bei Lieferung ab Lagerhaus in anerkannten Golf- und Atlantikhäfen. Preiszu- oder -abschläge richten sich nach den Stapellängen 7/8 inch bis 11/16 inch im Verhältnis zur Grundlänge 1 inch, bis September 1955 einschließlich 15/16 inch.
- 12) Brasilien: Baumwolle - Bis 20. März 1953 einschließlich = B-Kontrakt.
- 13) Indien: Baumwolle - Von Juni 1953 bis September 1957 einschließlich loco-Notierungen für Oomra.
- 14) Großbritannien: Baumwolle der Liverpool Cotton Association.- Kontrakteinheit = 48 000 lbs netto in 100 Ballen. Lieferung ab Lager Liverpool, Manchester oder Salford.- Bis September 1955 amerikanische middling 15/16 inches.- Sudan Lambert Six = bis 31. März 1957 Ashmouni Type SWAN.
- 15) Frankreich: Baumwolle, Rohhanf, Manila-Abaca, Sisal, Rohjute, = ab 1. November 1957 einschließlich Importeurabgabe von 20 vH.
- 16) Italien: Baumwollgarn = Ab 13. August 1951 beträgt die Fabrikationssteuer 80 Lire je kg für amerikanisches und 44 Lire je kg für indisches Baumwollgarn. JD 1938 bzw. 1950 ohne Fabrikationssteuer.
- 17) Baumwollstoff, Seidenstoff (Frankreich) und Jutegewebe: Umgerechnet für 100 m in DM.-

- 18) Bundesgebiet: Vistra - 1938 einschließlich Leihverpackung (Sackkosten RM 0,03 je kg). Ab Januar 1953 gilt gleicher Preis für matte Ware. Fabrikverkaufspreis frei Spinnerei-Station.- Vom 1. Febr. bis 31. Aug. 1958 einschl. eines Rabattes von DM 0,40 je kg.-
 - 19) Vereinigte Staaten: Die Stapelfaserpreise verstehen sich im allgemeinen für Lieferung in Ballen, fob. Verschiffungspunkt oder frei Wagen. Zahlungsziel 30 Tage netto, ohne Abzug. Niedrigste Frachtkosten bis Käuferstation oder -kai (östlich des Mississippi) werden vergütet. Transporte gehen auf Käufers Risiko.-
 - 20) Italien: Viskose-Reyon = Bei Käufen für Exportzwecke sind die gleichen Preise wie für den Inlandsmarkt (einschl. Fabrikationssteuer) zu zahlen. Nach Durchführung des Exports werden folgende Beträge rückvergütet: bis 100 den. = 200 Lire, bis 200 den. = 250 Lire und bis 300 den. = 280 Lire je kg. Die Fabrikationssteuer betrug für 150/30 den. bis 14. Jan. 1954 = 210 Lire, ab 15. Jan. 1954 = 71 Lire je kg. Jahresdurchschnitte 1938 und 1950 ohne Fabrikationssteuer.-
 - 21) Vereinigte Staaten: Packerhäute der Commodity Exchange Inc. New York. Kontrakteinheit = 40 000 lbs. Ungebrannte Kuh- oder Stierhäute erster Wahl, 52 - 54 lbs Durchschnittsgewicht, aus Juli-September-Schlachtungen in den Vereinigten Staaten oder Kanada stammend. Gleichfalls können Frigorifico-Stierhäute argentinischer oder uruguayischer Herkunft, 22 - 29 kg Verschiffungsgewicht, aus Dezember-Februar-Schlachtungen zum Grundpreis angeboten werden. Auslieferungspunkte sind Chicago, New York (Hafengebiet), Lydonville, Medina oder Middleport.-
 - 22) Rindsleder bzw. Kalbleder: Umgerechnete Preise für 1 m² in DM.-
 - 23) Nahost-Erdöl: Preise der Ölgesellschaften "Socony Vacuum Overseas Supply Co.", "Esso Export Co." und "Anglo-Iranian Oil Co.", ohne evtl. lokale Hafengebühren oder sonstige Regierungsabgaben, Verkaufssteuern und dergleichen. Zu- bzw. Abschlag bei Abweichungen der Gradation = 2 Cents je Grad bei einem barrel.
Venezuela-Erdöl: bis 31. Mai 1956 36 - 36,90 Bé f.o.b. Arend Aruba; ab 1. Juni 1956 12,5 - 12,90 Bé f.o.b. Cabimas.-
 - 24) Vereinigte Staaten: Die Mineralölexportpreise fob Golfhäfen beziehen sich seit Januar 1955 auf die Cargo-Preise fob Aruba (Niederländisch-Westindien) und gelten gleichfalls für Verschiffungen ab Karibischem Meer.-
 - 25) Bundesgebiet: Benzin - Ab April 1951 gelten die Preise für Preiszone III und entsprechen annähernd dem Bundesdurchschnitt. Die Oktanzahl ist häufig Veränderungen unterworfen. Seit November 1958 beträgt sie 87 ROZ.-
 - 26) Mauersteine bzw. Dachschiefer: Umgerechnet für 1 000 Stück in DM.-
 - 27) Marmor: Umgerechnet für 1 m³ in DM; Formsteine (Österreich) bzw. Farbstoffe: Umgerechnet für 100 kg in DM.-
 - 28) Bundesgebiet: Schnittholz, Güteklasse III, parallel besäumt, 3 - 6 m lang, 8 - 18 cm breit, 21 - 34 mm stark.-
 - 29) Bundesgebiet: Sulfit-Zellstoff - Bruttopreis bei Abgabe an inländische Papierfabriken. Von April 1953 bis 15. Februar 1954 unter Abzug der von der Zellstoff-Industrie gewährten Rabatte.-
 - 30) Vereinigte Staaten: Kautschuk-Terminnotierungen der Commodity Exchange Inc. New York für Hevea Standard Plantagen-Kautschuk. Kontrakteinheit = 22 400 lbs netto, Lieferung "on dock" oder in lizenziertem Lagerhaus des New Yorker Hafengebiets, ohne Importzoll, Steuern und Abgaben, jedoch unter Zollverschluß.-
 - 31) Frankreich: Hevea-Latex - Umgerechnete Preise für 100 Liter in DM -
 - 32) Vereinigte Staaten: Durch den Verkauf regierungseigener Werke an Privatgesellschaften besteht seit März 1955 kein einheitlicher Preis mehr für Butadien/Styren- und Butylkautschuk. Für einen Großteil der Werke jedoch wurden 23 Cents je lb als Grundpreis frei Fahrzeug beibehalten. Bis zu 25 Cents je lb frei Käuferwerk werden in einigen Fällen gefordert. Der einheitliche Frachtsatz ab regierungseigenem Werk bis zum Käufer betrug bis zur Veräußerung 1,1 Cents je lb.-
 - 33) Vereinigte Staaten: Die Exportpreise für Kolophonium und Terpentin stellen den nach den umgesetzten Mengen gewogenen Preisdurchschnitt dar. Preise gelten für Nettogewicht (Ware in Leihfässern).- Paraffinwachs bis 31. Dezember 1957 Exportpreis f.a.s.-
 - 34) Großbritannien: Terpentin vom 6. November 1949 bis 31. Dezember 1956 portugiesische Ware.-
- a) Jb aus weniger als 12 Monatsdurchschnitten berechnet.- b) Österreich: Mitte März 1938.-
c) Preise zum Jahresende.- d) JD 1939.- e) JD 1935 - 1939.- p = vorläufige Zahlenangabe.-
r = Berichtigungen, aus der ausländischen Statistik im Original übernommen.

Zeit	W o l l e								
	Bundesgebiet Paderborn	Vereinigte Staaten							Kanada
		New York	Boston						
	inlandische Roh-,A-Feinheit vollschurig ¹⁾ Auktionspreis	Roh- Landes- durchschnitt Erzeugerpreis 2)	Schweiß- 64's Kammzuge französische feine Stapel- 64-70's gereinigt gekammt, entf.	inland.Vlies- 3/8 blood gereinigt loco	Montevideo grease basis 56's (I s)	Buenos Aires low crossbred- clean basis 40's (V s) grease	Low med. staple Eastern dom.		
	RM/DM je kg	Cents je lb							kan.Cents je lb
		MM.	MDw.			MDw.			
			Originalpreise						
1938 JD	9,10	19,1	71,90	78,03	70,4	55,3	30,4		16,1
1950 JD	17,67	58,3	181,14	235,12	199,4	140,8	136,4	105,3	62,9
1954 JD	13,26	53,1	153,45	192,79	170,6	117,2	119,4	80,9	51,3
1957 JD	12,23	50,9	153,12	184,55	161,3	121,2	134,4	90,9	52,5
1958 JD	8,14	38,5	117,04	151,34	118,5	91,1		67,6	
1958 Okt.	6,50	35,9	109,59	146,67	112,5	87,9		54,4	33,0
Nov.	6,50	36,1	112,63	151,04	112,5	84,5		55,3	33,0
Dez.	6,50	36,1	109,76	144,38	112,5	90,7		57,3	
1959 Jan.	6,50		110,37	144,17					
Febr.									
März									
April									
Mai									
Juni									
Juli									
Aug.									
Sept.									
1950 JD	1 767,00	540,10	1 677,25	2 177,07	1 846,51	1 303,73	1 262,98	975,02	533,68
1958 Dez.	650,00	334,26	1 016,31	1 336,87	1 041,68	839,55		530,56	
1958 Dez.	36,8	61,9	60,6	61,4	56,4	64,4		54,4	
Meßziffern der Originalpreise 1950 = 100									
noch: W o l l e									
Großbritannien									
Zeit	britische Vlies- Lincoln,wethers, gewaschen ab Lager Bradford	neuseel.Crossh. 56's II. Sorte entfettet	sudafr. Kap- schneeweiß	austral.Merino- 70's Vliese	Merino-, 70's Super bis mittlere Qualität, gekammt, fehlerfrei	Merino-, 64's Crossbred-56's Crossbred-48's	Durchschnittspreis der Dominion-Auktionen Basis reingewaschen, ohne Waschspezen, frei UK.	Bradford Tops4) "B", 64's erstnotierter Monat ab Lg. Bradford	
	Pence je lb								
	MDw.	MDw.	MDw.	MDw.	Originalpreise				
1938 JD	11,61a)	12,00			27,3a)	25,7a)	18,3a)	13,3a)	23,32
1950 JD	70,66	95,82	133,77a)	174,29	172,5a)	163,5a)	109,9a)	89,0a)	
1954 JD	59,44	74,85	118,59	144,38	143,3a)	128,1a)	92,6a)	74,7a)	140,71
1957 JD	65,47	79,73	120,08	134,36	134,3a)	125,0a)	99,3a)	80,6a)	134,32
1958 JD	49,30	55,89	82,91	98,35	97,6a)	88,9a)	71,6a)	56,3a)	98,65
1958 Okt.	48,00	53,00	69,00	89,00	84,0	77,0	67,0	53,0	88,49
Nov.	48,25	55,25	69,00	90,50	82,0	76,0	66,0	54,0	89,64
Dez.	49,00	56,00	68,60	88,00	79,0	74,0	66,0	55,0	86,43
1959 Jan.	47,80	55,00	66,50	86,25	78,0	73,0	66,0	55,0	86,58
Febr.									
März									
April									
Mai									
Juni									
Juli									
Aug.									
Sept.									
1950 JD	763,42	1 035,11	1 445,07	1 882,79	1 863,46	1 765,69	1 187,32	961,44	-
1958 Dez.	526,40	601,60	736,97	945,38	848,69	794,98	709,03	590,86	928,51
1958 Dez.	69,3	58,4	51,3	50,5	45,8	45,3	60,0	61,8	-
Meßziffern der Originalpreise 1950 = 100									
noch: W o l l e									
Großbritannien									
Zeit	Kammzuge Merino- 64's warp	Crossbred-, Kammlinge kardiert 56's super 48's average	Kammwolle nég. 100/105 frei Empfänger	Kammzüge5) australische Merino- "Type unique" "A" erstnotierter Monat ab Lager R.T. ab belg. Lager	Belgien Antwerpen	Österreich Wien	Merino- Mittelgenre für Feinspinner	Kammzug- Type B Bradford 60's	
	Pence je lb			ffrs je kg		Schilling je 100 kg	sfrs je kg		
	ME.			Originalpreise			ME.		
1938 JD	26,10	20,36	16,27	37	36	30,99	1 108b)	4,96	4,69
1950 JD	186,11	120,17	94,23	1 787	.	217,26	6 609	19,81	18,12
1954 JD	145,10	102,59	83,23	1 329	1 325	178,83	7 230	16,56	14,50
1957 JD	142,38	109,65	89,74	1 406	1 321	174,77	7 197	15,58	15,17
1958 JD	107,61	82,03	65,98	1 138	1 058	125,27	5 153	11,40	11,49
1958 Okt.	95,67	74,67	61,56	1 015	941	113,59	4 690	9,83	10,41
Nov.	96,38	76,50	63,00	1 015	941	113,88	4 469	10,00	10,30
Dez.	94,00	75,63	64,00	1 015	923	110,34	4 464	9,50	9,96
1959 Jan.	92,56	74,56	64,00		1 032				
Febr.									
März									
April									
Mai									
Juni									
Juli									
Aug.									
Sept.									
1950 JD	2 010,48	1 298,15	1 017,93	2 101,51	.	1 824,98	1 401,77	1 902,75	1 740,43
1958 Dez.	1 009,84	812,49	687,55	989,93	900,20	925,75	720,70	926,35	971,21
1958 Dez.	50,5	62,9	67,9	56,8	.	50,8	67,5	48,0	55,0
Meßziffern der Originalpreise 1950 = 100									

Zeit	noch: W o l l e								
	Italien				Spanien	Libanon	Marokko	Argentinien	
	Grosseto	Mailand				Beirut	Casablanca	Buenos Aires	
	Roh-Toscana terza	australische Merino-7) 64-70's Vliese gewaschen	Roh-Kap-7) 64-70's	Kammzuge7) 64-70's Merino medio	weiß, Mercado national gewaschen	Roh-inländische	Schweiß- feine Crossbr. 56's	feine Madre	
	Lire je kg				Pesetas je kg	Plaster je kg	ffrs je 100 kg	Pesos je 10 kg	
	MDw.	MDw.	MDw.	MDw.					
1938 JD	24	32	.	.	4,39	.	625d)	11,00	
1950 JD	780	3 272	3 185	3 664	15,04	252,6	25 604	61,71	71,81
1954 JD	621	2 625	2 500	3 050	35,21	233,3	25 667	78,85	84,79
1957 JD	640	2 469	2 440	2 908	49,83	196,7	25 271	249,38a)	266,74a)
1958 JD		1 903	1 784	2 212		202,7a)			
1958 Okt.	525	1 720	1 660	2 055	62,19	220,0	21 250	260,00	277,00
Nov.	475	1 700	1 663	2 025	56,91	220,0	21 500	357,50	377,50
Dez.		1 700	1 650	2 025		220,0			
1959 Jan.		1 675	1 650	2 025					
Febr.									
März									
April									
Mai									
Juni									
Juli									
Aug.									
Sept.									
1950 JD	524,16	2 198,78	2 140,21	2 462,21	-	308,42	307,25	-	-
1958 Dez.		1 138,66	1 105,17	1 356,35		289,96			
1958 Dez.		52,0	51,8	55,3		87,1			
Umgerechnete Preise für 100 kg in DM									
Meßziffern der Originalpreise 1950 = 100									

Zeit	noch: W o l l e								
	Südafrikanische Union				Australien			Sydney	
	Port Elizabeth				Melbourne				
	Spinner-8) 64-70's, roh 10-12 Mon.Schur 100% Rendement	Kamm-langstapelig im Fell Auktionsdurchschnittspreis	70's	Merino- 64's Basis reingewaschen ab Versteigerungsraum	Crossbred- 56's	Merinos 3/4 Wolle im Fell 64's und mehr	Crossbreds 56-60's, rein	Merinos Vollwolle im Fell	Crossbreds
	Pence je lb				australische Pence je lb				
	MDw.	MDw.	MDw.	MDw.	MDw.	MDw.	MDw.	MDw.	MDw.
1938 JD	8,62	8,03	.	.	.
1950 JD	.	49,78	.	.	76,72	63,37	76,89	63,06	63,06
1954 JD	127,36a)	38,70	173,39a)	156,46a)	118,76a)	61,70	48,15	58,08	45,42
1957 JD	123,03a)	40,35	161,11a)	149,76a)	122,41a)	63,59	59,79	50,60	50,60
1958 JD	83,10a)	20,39	114,11a)	105,87a)	87,26a)	39,16	33,26	38,09	30,60
1958 Okt.	76,64	17,14	103,00	94,33	77,00	35,20	29,10	33,45	27,20
Nov.	77,88	20,41	99,67	92,67	75,67	37,00	30,00	34,53	28,75
Dez.	75,83	19,79	95,33	88,33	75,33	36,67	29,17	34,04	28,17
1959 Jan.	74,71	17,82	93,33	85,67	72,67	36,13	29,00	33,31	28,44
Febr.									
März									
April									
Mai									
Juni									
Juli									
Aug.									
Sept.									
1950 JD		537,76			663,02	547,65	664,49	544,97	544,97
1958 Dez.	819,17	213,78	823,85	763,36	651,01	316,91	252,09	294,18	243,45
1958 Dez.	.	39,8	.	.	.	47,8	46,0	44,3	44,7
Umgerechnete Preise für 100 kg in DM									
Meßziffern der Originalpreise 1950 = 100									

Zeit	W o l l g a r n								
	Vereinigte Staaten		Großbritannien			Frankreich	Schweden	Italien	
	Boston		London					Turin	Mailand
	2/20's, weiß Bradford-System	2/32's, fein	2/20's, 48's kardiert	2/32's, 60's weiß9)	2/48's, 64's durchschnittl. 9)	2/28's gekammt ungebleicht versteuert ab Werk	2/36's Kammgarn	2/40's, 64 + 60's Merino-Type f.ind.Verbrauch frei	Spinnerei- Verkaufspreis Käuferstation
	\$ je lb		s.d. je lb			ffrs je kg	skr je kg	Lire je kg	
	MDw.	MDw.	MDw.	MDw.	MDw.	ME.		MDw.	MDw.
1938 JD	1,06	1,65	1. 11	2. 101/2	3. 41/2	46	8,02	92	.
1950 JD	2,32	3,33	10. 51/5	19. 77/8	2. 116	36,23	4 820	4 363	4 363
1954 JD	2,03	3,04	9. 23/4	13. 102/3	16. 111/3	2. 116	28,13	4 808	4 025
1957 JD	2,11	3,00	10. 11/5	14. 72/5	17. 81/2	2 023	27,90	4 537	4 292
1958 JD			8. 01/2	11. 91/6	14. 52/5	1 733			3 562
1958 Okt.	1,76	2,59	7. 62/5	10. 72/5	13. 34/5	1 615	20,17	3 670	3 250
Nov.	1,71		7. 71/2	10. 84/5	13. 43/4	1 600	20,48	3 670	3 250
Dez.			7. 8	10. 51/2	13. 13/4	1 605			3 100
1959 Jan.			7. 8	10. 44/5	13. 04/5				3 088
Febr.									
März									
April									
Mai									
Juni									
Juli									
Aug.									
Sept.									
1950 JD	2 148,18	3 083,38	1 352,49	1 348,24	2 548,34	2 539,20	2 941,15	3 239,04	2 931,94
1958 Dez.			988,35	1 694,70	1 694,70	1 565,36			2 076,38
1958 Dez.			73,5	.	66,9	75,9			71,1
Umgerechnete Preise für 100 kg in DM									
Meßziffern der Originalpreise 1950 = 100									

B a u m w o l l e										
Zeit	Bundesgebiet Bremen	Vereinigte Staaten New York				New Orleans	Mexiko Matamoros	Brasilien Sao Paulo		
	Mischkontrakt 11/16 inch erstnotierter Monat ¹⁰⁾	Landes- durchschnitt Erzeugerpreis	loco	middling upland, 1 inch ¹¹⁾	erstnotierter Monat	loco	erstnotierter Monat	11/32 inch middling	National- kontrakt erstnotierter Monat ¹²⁾	Nr. 5 loco
				DM je 100 kg	Cents je lb				US-Cents je lb	Cruzeiros je kg
	MM.		Originalpreise					MDw.		
1938 JD	-	8,25	8,66	36,13	35,98	35,90	36,20	3,83	3,35	
1950 JD	-	33,31	37,06	35,10	33,95	34,25	34,84	17,05	17,09	
1954 JD	-	32,40	35,10	34,27	33,95	34,25	29,61	24,50	24,11	
1957 JD	309,2	31,15	35,40	35,00	33,95	34,96		38,91	38,83	
1958 JD	293,5	29,91	36,18	35,70	34,83	35,74		48,70a)	49,95	
1958 Okt.	275,7	33,26	36,23	36,00	34,76	36,00	27,77	-	60,88	
Nov.	258,8	32,38	36,24	35,91	34,81	35,91		68,20	66,57	
Dez.	254,0	30,29	35,75	34,38	33,92	34,25		69,40	68,63	
1959 Jan.	245,6		35,67	34,77	33,87	34,75		69,12	68,29	
Febr.										
Marz										
April										
Mai										
Juni										
Juli										
Aug.										
Sept.										
Umgerechnete Preise für 100 kg in DM										
1950 JD	-	308,43	343,15	334,54	333,15	332,41	335,19	387,07	387,98	
1958 Dez.	245,60	280,47	331,02	318,34	314,08	317,14		316,81	313,30	
Meßziffern der Originalpreise 1950 = 100										
1958 Dez.	-	90,9	96,5	95,2	94,3	95,4		407,0	401,6	
noch: B a u m w o l l e										
Zeit	Argentinien Buenos Aires	Peru Lima		Ägypten Alexandria			Turkei Adana	Izmir	Libanon Beirut	
	Type C	Tanguis Nr. 5	Pima Nr. 1	Ashmouni	Giza 30	Karnak	Akala I		syrische	
		loco		sehr gute Qualität						
				Exportpreis f.o.b.			Inlandspreis	Exportpreis		
	Pesos je 100 kg	Soles je 46,01 kg		Talaris je 99,05 lbs			Kurus je kg		Piaster je kg	
	MDw.	MDw.	MDw.	Originalpreise			MDw.	MDw.		
1938 JD	-	45,6a)	47,4	10,34	-	13,31	38,4	39,2	-	
1950 JD	381,9	442,1	512,9	110,99	111,45	107,79	285,1	232,5	291,9	
1954 JD	730,0	613,6	746,7	78,59	83,86	97,29a)	240,7	248,6	269,3	
1957 JD	1963,3	648,0	828,1	88,06	95,58	123,76	429,5	192,0	211,3	
1958 JD				80,98	86,63	96,12		212,5a)	212,5	
1958 Okt.				78,49	81,16	86,69	465,4	208,0	212,5	
Nov.				77,89	80,44	85,85			212,5	
Dez.				77,62	82,04	86,07			212,5	
1959 Jan.				79,25	83,49	87,39				
Febr.										
Marz										
April										
Mai										
Juni										
Juli										
Aug.										
Sept.										
Umgerechnete Preise für 100 kg in DM										
1950 JD	-	264,22	306,56	595,86	598,32	578,68	428,10	348,75	278,30	
1958 Dez.				308,38	325,94	341,96			280,08	
Meßziffern der Originalpreise 1950 = 100										
1958 Dez.				69,9	73,6	79,8			72,8	
noch: B a u m w o l l e										
Zeit	Iran Teheran	Indien Bombay	Pakistan Karachi	Großbritannien Liverpool		Frankreich Le Havre				
	amerikanische Typen	Jarilla, fein 25/32 inch erstnotierter Monat ¹³⁾	Punjab S.G. Fine Sind NT	1 inch ¹⁴⁾ amerikanische middling	Sudan ¹⁴⁾ Lambert six	1 inch ¹⁴⁾ amerikanische middling	1 inch ¹⁵⁾ agyptische ¹⁵⁾ Ashmouni 2			
	Exportpreis			ab Lager		erstnotierter Monat	versteuert ab Importeurlager			
	Rials je 100 kg	Rupien je 784 lbs	Rupien je 82,28 lbs	Pence je lb		ffrs je kg				
				Originalpreise						
1938 JD	-	145,25	87/ 7/ 0	97/ 8/ 1a)	4,93	7,50	-	330,1	446,0	
1950 JD	2 946	824,26	77/ 2/ 10	82/ 10/ 7	35,81	52,27	-	327,9	406,8	
1954 JD	5 477	729,58	89/ 14/ 0	94/ 8/ 0	32,71	39,85	31,95a)	280,0	443,8	
1957 JD	3 275	771,40	86/ 5/ 5	92/ 2/ 8	26,37	41,34	26,12	325,3	467,8	
1958 JD		658,84			25,81	31,13	24,52			
1958 Okt.		619,52	81/ 7/ 5	87/ 11/ 11	25,25	30,24	24,18	319,0	434,0	
Nov.		617,20	76/ 12/ 7	80/ 15/ 11	24,96	28,75	23,38	315,0	440,0	
Dez.		635,57	75/ 5/ 3	79/ 5/ 8	24,07	27,44	22,63	313,0	442,0	
1959 Jan.		656,94	73/ 13/ 1	82/ 0/ 7	23,69	26,62	22,52	364,0	520,0	
Febr.										
Marz										
April										
Mai										
Juni										
Juli										
Aug.										
Sept.										
Umgerechnete Preise für 100 kg in DM										
1950 JD	383,57	204,43	297,41	331,65	386,84	567,90	-	396,12	535,20	
1958 Dez.		157,63	178,02	187,53	258,58	294,79	243,11	305,27	431,08	
Meßziffern der Originalpreise 1950 = 100										
1958 Dez.	-	77,1	86,2	81,4	67,2	52,2	-	94,8	99,1	

Zeit	noch: Baumwolle					Linters		Baumwollgarn	
	Frankreich		Niederlande	Österreich	Schweiz	Vereinigte Staaten		New York	
	Le Havre		Rotterdam	Wien		Memphis	Grad 6	20/2	30/1
	Sea Island 15) Antigua	A.E.F. Allen I	amerikanische middling 1 inch			Grad 2 z. Papierherst. gebleicht	chemische Ind. 73 % Zellulose ungepreßt	weiß, Southern	kardiert Kettentwist
	ab Importeurlager	ab Lager fob.	excl. Import-abgaben	Borsenpreis	Importpreis	in Wagenladungen ab Mühle			
	ffrs je kg		hfl je 100 kg	Schilling je 100 kg	sfrs je kg	Cents je lb			
	MDw.		MM.		ME.	Originalpreise			
1938 JD	.	.	41,33	107b)	1,20	3,42	1,40	22,9	.
1950 JD	582,1	.	347,00	1 909	4,74	14,73	8,29	71,9	80,0
1954 JD	642,0	302,3	334,29	2 249	4,38	8,95	3,00	63,3	70,5
1957 JD	738,3	297,0a)	282,54	1 867	4,10	9,46	5,84	66,7	72,8
1958 JD	857,5	328,8a)	285,27	1 877	3,50				71,7
1958 Okt.	875,0	310,0	281,00	1 838	3,27				71,5
Nov.	875,0	-	278,50	1 838	3,25	8,42	4,36	66,1	71,5
Dez.	875,0	-	277,00	1 838	3,19			66,1	71,5
1959 Jan.		291,0		1 804					71,5
Febr.									
Marz									
April									
Mai									
Juni									
Juli									
Aug.									
Sept.									
Umgerechnete Preise für 100 kg in DM									
1950 JD	698,52	.	383,50	404,90	455,28	136,39	76,76	665,75	740,75
1958 Dez.	853,39	-	306,25	296,69	311,06				662,05
Meßziffern der Originalpreise 1950 = 100									
1958 Dez.	150,3	.	79,8	96,3	67,3				89,4

Zeit	noch: Baumwollgarn						
	Ver. Staaten New York	Kanada	Großbritannien London		Frankreich	Niederlande	Österreich Wien
	50/1 gekammter Twist	10's weiß	36's Ring Beams	42's Cop Weft	60's ägyptischer Twist	56's versteuert	32's
			in 10 lbs - Ballen, f.o.b. UK.				20's inländisches kardiert
							20's
	Cents je lb	kan.Cents je lb	Pence je lb		ffrs je kg	hfl je kg	Schilling je 100 kg
	MDw.		MDw.		ME.	Originalpreise	
1938 JD	.	28,0	12,20	.	18,90	13,6	0,87
1950 JD	110,4	73,2	65,10	59,49	81,69	538,8	5,60
1954 JD	101,6	64,5	63,24	59,15	85,11	661,0	5,50
1957 JD	108,0	69,3	62,20	59,59	86,95	675,0	5,32
1958 JD	106,1		63,12	59,59	76,97	732,0	5,06
1958 Okt.	105,0	70,0	61,72	58,13	75,75	638,0	4,98
Nov.	105,0	70,0	61,58	57,91	75,44	665,0	4,80
Dez.	105,0		61,12	57,58	74,50	627,0	4,68
1959 Jan.	105,0		60,50	57,13	73,81		
Febr.							
Marz							
April							
Mai							
Juni							
Juli							
Aug.							
Sept.							
Umgerechnete Preise für 100 kg in DM							
1950 JD	1 022,33	621,07	703,25	642,65	882,47	646,60	618,91
1958 Dez.	972,24		656,61	618,58	800,35	611,51	517,42
Meßziffern der Originalpreise 1950 = 100							
1958 Dez.	95,1		93,9	96,8	91,2	116,4	83,6

Zeit	noch: Baumwollgarn			Baumwollstoff				
	Schweiz	Italien Mailand		Vereinigte Staaten New York		Großbritannien		Frankreich
	20's Ia Louisiana	20/1 amerikanisches	12/1 indisches	Kattun 64 x 60 38 1/2 inches loco	Bettuch ungebleicht 48 x 44-48 40 inches	Kattun 64 x 64 31 inches 36's bis 42's	Drillich 52 x 50 38 1/2 inches 16's bis 22's	Kaliko 90 cm
		frei Weberei 16) einschl. Fabrikationssteuer						Kretonne 80 cm
								gebleicht versteuert ab Fabrik
	sfrs je kg	Lire je kg		Cents je yard		Pence je yard		ffrs je m
	ME.	MDw.		MDw.		ME.	ME.	
1938 JD	1,92	13,9	.	4,50	5,4			
1950 JD	6,45	943,4	783,6	18,10	20,2	11,86	19,13	78,0
1954 JD	6,16	931,9	765,2	13,72	16,6	11,33	18,57	87,0
1957 JD	5,99	865,5	745,8	13,32	16,2	12,05	18,57	95,0
1958 JD	5,46	792,2	693,5	13,28		11,83	18,10	94,0
1958 Okt.	4,90	766,0	683,5	13,25	15,8	11,33	17,25	86,0
Nov.	4,70	764,5	628,5	13,43	16,1	11,28	17,15	79,0
Dez.	4,60	763,3	644,5	13,59		11,08	16,79	72,0
1959 Jan.		757,8	656,0	13,70		10,93		
Febr.								
Marz								
April								
Mai								
Juni								
Juli								
Aug.								
Sept.								
Umgerechnete Preise für 100 kg in DM 17)								
1950 JD	619,56	633,88	526,56	83,14	92,55	63,55	102,51	93,60
1958 Dez.	448,55	511,22	431,69	62,42		59,05	89,47	70,22
Meßziffern der Originalpreise 1950 = 100								
1958 Dez.	71,3	80,9	82,2	75,1		93,4	87,8	30,3

N a t u r s e i d e									
Zeit	Vereinigte Staaten New York		Großbritannien London		Frankreich Lyon		Schweiz	Italien Mailand	
	japanische, weiße AA, 20-22 den. AAA, 13-15 den.		chinesische japanische 13-15 denier, Grad A 85 - 87 1/2 einschließlich Zoll		japan., weiß AA, grège 20 - 22 denier		20-22 denier grège	gelb 20-22 denier extra grand exquis	
	in Ballen, Kassaware				loco			Exportnotierung	
	\$ je lb		s.d. je lb		ffrs je m		sfrs je kg	Lire je kg	
	MDw.	MDw.	MDw.	MDw.	Originalpreise	ME.	ME.	MDw.	MDw.
1938 JD	1,58	1,88	7.115/8	8. 5	.	.	28,33	138	140
1950 JD	3,46	3,46	.	28. 5	.	624	36,67	5 843	6 047
1954 JD	4,87	5,24	.	38. 6	4 248	774	46,45	6 573	7 010
1957 JD	4,52	4,88	33. 15/6	33. 13/4	4 167	790	42,17	7 862	8 195
1958 JD	4,12	4,45	28. 4	29. 6	4 263	863	38,35	7 116	7 486
1958 Okt.	3,89	4,07	25. 2	26.10	3 766	853	35,00	6 713	7 163
Nov.	3,66	4,12	25. 5	26. 1	3 697	853	33,00	6 610	7 050
Dez.	3,59	4,06	24. 8	25. 7	3 725	853	33,00	6 558	6 950
1959 Jan.	3,63	3,97			4 150			6 550	6 975
Febr.									
März									
April									
Mai									
Juni									
Juli									
Aug.									
Sept.									
Umgerechnete Preise für 100 kg in DM									
1950 JD	3 203,75	3 203,75	.	3 683,62	3 632,99	748,8017)	3 522,15	3 926,50	4 063,58
1958 Dez.	3 324,13	3 759,32	3 179,91	3 298,08		831,9317)	3 217,86	4 392,55	4 655,11
Meßziffern der Originalpreise 1950 = 100									
1958 Dez.	103,8	117,3	.	90,0	.	136,7	90,0	112,2	114,9

noch: N a t u r s e i d e					C h e m i e f a s e r n				
Zeit	Libanon Beirut	Japan Yokohama	Hongkong Victoria		Bundesgebiet Nordrh.-Westf. Hessen		Vereinigte Staaten ¹⁹⁾		
	Garn	Grad A 20-22 denier	Kanton (Kwangtung)	Shanghai (Szechuan)	Vistra-, Baum- wolltype	Viskose, matt Ia Schußware	Viskose- Zellwolle	Azetat-	Vinyon N
			weiß 20 - 22 denier Kassapreis		1,5 den. 30-40 mm glänzend FVPr., frei Empfangestation	150/40 denier	1,5-3 denier 1,5-2 inch.lg. alle Längen f.o.b. Verschiffungspunkt, netto 30 Tage	2 - 17 denier	3-5,5 denier 1 1/4-3 1/2 inch.lg.
	Lb & je kg	Yen je kg	HK-\$ je 133,3 lbs		RM/DM je kg				Cents je lb
	MDw.	MDw.	MDw.		Originalpreise				
1938 JD	1,45	4,55	25,0	46,3	.
1950 JD	30,7	2 551	.	.	2,78	7,60	36,1	42,5	86,3
1954 JD	30,4	3 785	3 006	3 400	2,95	7,85	34,0	34,0	90,0
1957 JD	28,0	3 318	3 113	3 336a)	2,95	7,65	30,1	32,9	90,0
1958 JD	28,0a)	2 971	2 876		2,58	7,65	31,0	36,0	90,0
1958 Okt.	28,0	2 497	2 594	2 874	2,55	7,65	31,0	36,0	90,0
Nov.	28,0	2 575	2 380	2 550	2,55	7,65	31,0	36,0	90,0
Dez.	28,0	2 523	2 413		2,55	7,65	31,0	36,0	90,0
1959 Jan.		2 634	2 452		2,55	7,65	31,0	36,0	90,0
Febr.									
März									
April									
Mai									
Juni									
Juli									
Aug.									
Sept.									
Umgerechnete Preise für 100 kg in DM									
1950 JD	3 748,47	2 974,49	.	.	278,00	760,00	334,54	393,80	798,62
1958 Dez.	3 690,40	2 944,34	2 932,52		255,00	765,00	287,04	334,34	833,35
Meßziffern der Originalpreise 1950 = 100									
1958 Dez.	91,2	98,9	.		91,7	100,7	85,8	84,6	104,3

noch: C h e m i e f a s e r n									
Zeit	Vereinigte Staaten ¹⁹⁾								
	Verel matt u. glänz. 2 - 8 denier netto 30 Tage fob. Kingsport	Dynel, ungefärbt 2 - 24 denier alle Längen f.o.b. South Charleste	Dacron, glänz. 3 - 6 denier 1,5-4,5 inches	Nylon 66 halbmatt 1,5 denier 1 1/8-2 1/2"	Orlon 4,5-10 denier	Acrilan, glänz. 2,5-8 denier	Zefran glänz. u. halbm. 3 denier	Viskose-, glänz. Filamentgarn 150/40 denier auf Kegelpulen f.o.b.	Azetat-
	Originalpreise								
1938 JD	52,3	53,3
1950 JD	.	125,0	.	175,0	.	.	.	73,2	74,8
1954 JD	.	128,0	160,0	155,0	150,0	141,0	.	78,0	73,0
1957 JD	110,0	106,0	141,0	133,0	120,0	113,0	.	91,0	77,0
1958 JD	109,0	110,0	141,0	133,0	120,0	116,0	128,0	84,4	77,0
1958 Okt.	110,0	110,0	141,0	133,0	120,0	116,0	128,0	76,0	77,0
Nov.	102,0	110,0	141,0	133,0	120,0	116,0	128,0	76,0	77,0
Dez.	102,0	110,0	136,0	133,0	118,0	118,0	128,0	76,0	77,0
1959 Jan.	102,0	110,0	136,0	133,0	118,0	118,0		76,0	77,0
Febr.									
März									
April									
Mai									
Juni									
Juli									
Aug.									
Sept.									
Umgerechnete Preise für 100 kg in DM									
1950 JD	.	1 157,43	.	1 620,40	.	.	.	677,79	692,60
1958 Dez.	944,46	1 018,54	1 259,28	1 231,50	1 092,61	1 092,61	1 185,21	703,72	712,98
Meßziffern der Originalpreise 1950 = 100									
1958 Dez.	.	88,0	.	76,0	.	.	.	103,8	102,9

noch: Chemiefasern									
Vereinigte Staaten ¹⁹⁾					Kanada		Großbritannien		
Zeit	Viskose-Zellw. gesponnenes Garn 1/30's 1,5 denier	Nylongarn, 1/4 - 1 turn je inch glanzend 100/34 denier 40/13 denier	Dacrongarn halb matt 30/10 denier 70/34 denier	Azetat- 3 - 5 denier netto 30 Tage frei	Viskose- matt 150/40 denier auf Kegelspuln	Viskose- 1,5-50 denier 17/16 inch.lg.	Azetat- 2 - 35 denier alle Längen	auf Bobinen f.o.b. Verschiffungspunkt	
Cents je lb					kan. Cents je lb		Pence je lb		
Originalpreise									
1938 JD	52,0	352,0d)	429,0d)	.	.	57,0	10,0	.	.
1950 JD	68,6	195,0	225,0	270,0	.	70,8	18,6	30,6	.
1954 JD	75,3	195,0	225,0	270,0	225,0	80,3	24,0	33,0	.
1957 JD	71,9	170,0	201,0	236,0	201,0	86,5	24,0	33,0	.
1958 JD		170,0	201,0	236,0	200,0		24,0	34,8	.
1958 Okt.	69,6	170,0	201,0	236,0	201,0	89,0	24,0	36,0	.
Nov.		170,0	201,0	236,0	201,0	89,0	24,0	36,0	.
Dez.		170,0	201,0	236,0	191,0	30,0	24,0	36,0	.
1959 Jan.		170,0	201,0	236,0	191,0		24,0	36,0	.
Febr.									
März									
April									
Mai									
Juni									
Juli									
Aug.									
Sept.									
Umgerechnete Preise für 100 kg in DM									
1950 JD	635,19	1 805,59	2 083,37	2 500,04	1 768,55	655,10	201,25	330,35	
1958 Dez.		1 574,10	1 861,14	2 185,22	286,72		257,83	386,75	
Meßziffern der Originalpreise 1950 = 100									
1958 Dez.		87,1	89,3	87,4	.		128,8	117,7	

noch: Chemiefasern									
Großbritannien									
Zeit	Fibrolan (Kasein-Prot.) Wolltype	Ardil (Erdnuß-Prot.) 3 1/2-8 denier in Ballen ab Werk, 14 Tage netto ohne Abzug, spätere Verfrachtung	B.N.S. Nylon (Polyamid) 3 - 6 denier	Terylen (Polyester) 11/2-6 denier	Viskose- Filamentgarn 150/40 denier auf Spinnkuchen	Azetat- 150/27 denier auf Pirns	Viskose-Zellw. gesponnenes Garn 1/36's tubes	Nylongarn 15 denier 0,5 turn auf Bobinen	30 den. 10 fil.
Pence je lb									
Originalpreise									
1938 JD	19,8	30,1	.	.	.
1950 JD	44,0	52,9	39,4	561,0	.
1954 JD	42,0	49,0	126,5	144,0	54,0	68,0	48,4	501,5	223,8
1957 JD	42,0	47,0	117,0	120,0	59,9	73,9	48,2	431,0	190,0
1958 JD	42,0	47,0	117,0	120,0	60,0	74,0	47,6	431,0	190,0
1958 Okt.	42,0	47,0	117,0	120,0	60,0	74,0	46,0	431,0	190,0
Nov.	42,0	47,0	117,0	120,0	60,0	74,0	46,0	431,0	190,0
Dez.	42,0	47,0	117,0	120,0	60,0	74,0	46,0	431,0	190,0
1959 Jan.	42,0	47,0	117,0	120,0	60,0	74,0	44,0	431,0	190,0
Febr.									
März									
April									
Mai									
Juni									
Juli									
Aug.									
Sept.									
Umgerechnete Preise für 100 kg in DM									
1950 JD	451,20	504,92	1 256,92	1 289,15	475,32	571,57	425,67	5 963,06	
1958 Dez.					644,58	794,98	494,18	4 630,21	2 041,16
Meßziffern der Originalpreise 1950 = 100									
1958 Dez.	136,4	139,9	116,8	76,8	.

noch: Chemiefasern									
Frankreich		Belgien		Schweden		Schweiz		Italien	
Zeit	Viskose- glanzend Baumwolltype 120 denier unversteuert, frei Empfänger	Viskose- Baumwolltype normal denier auf Kegelspuln glanzend frei Empfänger	Viskose- 150/45 denier normal denier	Viskose-, glanzend Baumwolltype normal denier	Viskose- 120 denie.	Viskose- 150 denier Ia Qualität	Viskose- 150/30 denier, glanzend ohne Verpackung versteuert ²⁰⁾ Fabrikverkaufspr. an Webereien	Azetat- 2 - 35 denier alle Längen	
ffrs je kg		bfrs je kg		skr je kg		sfrs je kg		Lire je kg	
Originalpreise									
1938 JD	ME.	ME.	.	.	7,75	4,40	20	28	
1950 JD	225,8	428,5	.	.	7,00	6,37	1 040	1 355	
1954 JD	268,0	605,0	33,3	86,0	3,38	7,65	1 258	1 188	
1957 JD	244,0	591,1	33,0	80,3	3,10	9,50	975	1 120	
1958 JD	278,0	623,0	33,0	81,8	2,93	9,50	962	1 120	
1958 Okt.	278,0	623,0	33,0	81,8	2,70	9,50	961	1 120	
Nov.	278,0	623,0	33,0	81,8	2,70	9,50	905	1 120	
Dez.	278,0	623,0	33,0	81,8	2,70	9,50	905	1 120	
1959 Jan.	278,0	623,0	33,0	81,8	2,70	9,50	905	1 120	
Febr.									
März									
April									
Mai									
Juni									
Juli									
Aug.									
Sept.									
Umgerechnete Preise für 100 kg in DM									
1950 JD	270,96	514,20	.	.	203,76	568,26	611,84	699,06	910,56
1958 Dez.	271,13	607,61	276,87	686,30	218,07	767,28	741,08	606,17	750,18
Meßziffern der Originalpreise 1950 = 100									
1958 Dez.	123,1	145,4	.	.	107,6	135,7	119,3	87,0	82,7

Zeit	noch: Chemiefasern		F l a c h s						
	Libanon	Japan Tokio	Bundesgebiet Bielefeld	Großbritannien		Frankreich		Belgien	
	Viskose- 150 denier glanzend oder matt Ia Qualität		russischer Slanetz- Basis Nr. 11 c.i.f. Hbg./Brem.	Courttrai mittlerer Wasserroste c.i.f. UK.		bretonischer, Type 3 Erdröste Wasserröste gepocht versteuert ab Werk		Stroh- Landes- durchschnitt Erzeugerpreis	Schwung- Wasserroste "HO" Exportpreis einschl. Verpack. frei Grenze
	Leb £ je kg	Yen je lb	DM je 100 kg	£.s.d. je 2240 lbs		ffrs je 100 kg		bfrs je 100 kg	
				ME.	MDw. Originalpreise				MDw.
1938 JD	111. 2. 0	1 253	.	104,43	1 325
1950 JD	4,85	253,8	.	.	351. 0. 0	15 920	.	314,40	3 656
1954 JD	4,06	219,8	.	.	319.16. 0	18 428	23 927	266,89	4 273
1957 JD	4,23	170,1	160,58	136. 6. 8	269.11. 5	16 664	21 213	220,00	3 929
1958 JD	4,25		134,50	113.17. 6	241. 4. 1	16 182	19 782	189,99	3 823
1958 Okt.	4,25	148,0	116,00	103. 0. 0	239. 0. 0	17 598	19 598	181,88	3 850
Nov.	4,25	148,0	116,00	101.10. 0	239. 0. 0	17 517	20 050	159,69	3 850
Dez.	4,25		116,00	100. 0. 0	239. 0. 0	16 502	19 776	175,00	3 850
1959 Jan.			116,00	100. 0. 0	239. 0. 0	16 598	20 098		3 850
Febr.									
März									
April									
Mai									
Juni									
Juli									
Aug.									
Sept.									
Umgerechnete Preise für 100 kg in DM									
1950 JD	544,66	652,98			406,26	101,04		26,41	307,10
1958 Dez.	560,15		116,00	115,10	275,10	160,94	192,88	14,68	323,02
Meßziffern der Originalpreise 1950 = 100									
1958 Dez.	87,6		.	.	68,1	103,7	.	55,7	105,3
Zeit	noch: F l a c h s				L e i n e n g a r n				
	Belgien Courttrai	Niederlande Rotterdam	Österreich Wien	Bundesgebiet Nordrh.-Westf.	Frankreich Paris	Schweiz	Italien Mailand		
	S c h w u n g - Tauröste "LDC" weißholl. "WD" Tauröste "TRH" ø holl.u.belg.				inlandisches Nr. 30	Nr. 18	belgisches Ia Qualität	einheimisches Nr. 30	ausländisches Importeur- Station Mailand
	Exportpreis einschließlich Verpackung, frei Grenze				ab Spinnereistat.	versteuert ab Werk		Fabrik- Verkaufspreis	
	bfrs je 100 kg	hfl je 100 kg	Schilling je 100 kg	RM/DM je kg	ffrs je kg	ffrs je 9,1 kg		Lire je kg	
1938 JD	1 250	77,0	74,5	128b)	3,33	24	38,36		
1950 JD	3 283	251,0	227,9	1 258	614	85,58	1 625,8		1 823,7
1954 JD	3 431	273,3	250,4	1 768	8,67	834	1 476,5		1 716,9
1957 JD	2 885	222,3	200,4	1 538	8,90	886	1 373,5		1 562,3
1958 JD	2 629	197,7	186,5	1 326	8,60	908	1 366,8		1 507,0
1958 Okt.	2 600	185,0	180,0	1 328	8,29	903	69,00	1 368,0	1 500,0
Nov.	2 600	185,0	180,0	1 328	8,29	903	69,00	1 368,0	1 470,0
Dez.	2 600	190,0	180,0	1 329	8,19	884	69,00	1 372,5	1 458,8
1959 Jan.	2 600	195,0	185,0	1 357	8,12			1 401,0	1 439,4
Febr.									
März									
April									
Mai									
Juni									
Juli									
Aug.									
Sept.									
Umgerechnete Preise für 100 kg in DM									
1950 JD	255,77	277,41	251,90	266,82	878,00	736,80	910,67	1 092,50	1 225,51
1958 Dez.	218,14	210,06	199,01	214,55	819,00	862,17	739,37	919,30	977,10
Meßziffern der Originalpreise 1950 = 100									
1958 Dez.	79,2	75,7	79,0	105,6	93,3	144,1	80,6	84,4	80,0
Zeit	R o h h a n f								Manila-Abaca
	Italien Mailand		Frankreich Beaumont/Sarthe Marseille		Großbritannien London		Österreich Wien	Spanien	Philippinen Manila
	secondo basso	IIIo corpo	einheimischer S.A. II	italienischer IIIo corpo ¹⁵⁾	secondo basso Bologna	jugoslawischer Schwung-Nr.1	italienischer frei österreichische Grenze	einheimischer	Grad G Soft second mixed colours good cleaning f.o.b.
	ab Lager des Hanfkonsortiums		versteuert ab Werk	c.i.f.	c.i.f. UK.				
	Lire je 100 kg		ffrs je 100 kg		£.s.d. je 2240 lbs		Schilling je 100 kg	Pesetas je 100 kg	Pesos je 63,25 kg
1938 JD			515		38. 6. 3	.	181b)	526	
1950 JD	28 278	27 059	15 556	18 800c)	195.13. 4	.	1 100	1 452	53,67
1954 JD	30 324	27 964	9 083	17 753	215. 1. 3	175.17.11	1 334	1 281	28,79
1957 JD	38 840	35 125	13 400	22 291	250. 2. 9	178.14. 7	1 584	1 673	46,80
1958 JD	38 840	35 125	14 000	29 047	232.15.10	163. 5. 0	1 445		39,20
1958 Okt.	38 840	35 125	14 000	29 047	232.15. 0	163. 5. 0	1 407	1 899	42,10
Nov.	38 840	35 125	14 000	29 047	232.15. 0	163. 5. 0	1 405	1 817	44,40
Dez.	38 840	35 125	14 000	29 047	232.15. 0	163. 5. 0	1 404		45,60
1959 Jan.	38 840	35 125		-	232.15. 0	163. 5. 0	1 411		
Febr.									
März									
April									
Mai									
Juni									
Juli									
Aug.									
Sept.									
Umgerechnete Preise für 100 kg in DM									
1950 JD	190,03	181,84	186,67	225,60	226,47		233,31	-	178,19
1958 Dez.	260,15	235,27	136,34	283,30	267,90	187,91	226,68		158,34
Meßziffern der Originalpreise 1950 = 100									
1958 Dez.	137,4	129,8	90,0	154,5	119,0	.	127,7		85,0

Zeit	noch: Manila - Abaca					S i s a l f a s e r n			
	Vereinigte Staaten New York		Frankreich	Großbritannien London		Vereinigte Staaten New York			
	Davao 1 Fair current light brown good cleaning	Non-Davao S2 Streaky two excellent cleaning c.i.f.	versteuert	Non-Davao J2 Fair cleaning super. seconds c.i.f. Kontinenthafen	Non-Davao S2 Streaky two exc. cleaning	ostafrikanisch I	Haiti A maschinen- getrocknet	Henequen Mexico Grad A	Brasilien Grade 3/5/7
	Cents je lb		ffrs je kg	£.s.d. je 2240 lbs		Cents je lb			
	MDw.	MDw.	MDw.	MDw.	ME.	MDw.	MDw.	MDw.	MDw.
	Originalpreise								
1938 JD	6,51	.	.	21.13. 1	.	4,74	4,10	4,14	.
1950 JD	26,59	25,91	276,50c)	135.17. 3	204. 8. 4	18,45	17,04	12,62	15,79
1954 JD	18,49	18,56	132,38	94. 7. 4	134. 1. 8	11,11	11,21	8,60	9,37
1957 JD	26,81	23,61	171,96	113. 8. 8	175. 3. 4	9,38	9,30	7,80	7,94
1958 JD	25,66	22,33	190,94	113. 7. 0	166.11. 8	9,51	9,49	7,40	8,19
1958 Okt.	25,16	22,75	188,16	114. 0. 0	171. 0. 0	9,44	9,44	7,25	8,20
Nov.	26,22	23,31	197,93	120. 0. 0	178. 0. 0	9,61	9,63	7,25	8,20
Dez.	26,75	24,35	212,11	125. 5. 0	180. 0. 0	10,10	10,04	7,25	8,63
1959 Jan.	26,88	24,09	239,10	125.16. 0	175. 0. 0	10,21	10,22	7,25	9,00
Febr.									
März									
April									
Mai									
Juni									
Juli									
Aug.									
Sept.									
	Ungerechnete Preise für 100 kg in DM								
1950 JD	246,21	239,91	331,80	157,25	236,60	170,84	157,78	116,85	146,21
1958 Dez.	247,69	225,47	206,87	144,17	207,19	93,52	92,96	67,13	79,91
	Meßziffern der Originalpreise 1950 = 100								
1958 Dez.	100,6	94,0	76,7	92,2	88,1	54,7	58,9	57,4	54,7

Zeit	noch: S i s a l f a s e r n					H a n f g a r n			
	Großbritannien London			Frankreich		Ver. Staaten New York	Frankreich	Italien Mailand	
	Brasilien Grade 3/5/7	Tanganjika Nr. I	Portg. Afrika Nr. I	ostafrik. I	portugiesisch.	Madagaskar I	Binde- Standard	Fleischerei-	langfaserig Nr. 10
	Kontinenthafen	c.i.f. UK.	Antwerpen	c.i.f. versteuert ¹⁵⁾		nächste Verschiffung c.i.f.	versteuert ab Fabrik	gute Qualität frei Station Mailand	
	£.s.d. je 2240 lbs			ffrs je kg		\$ je 50 lbs	ffrs je kg	Lire je kg	
	ME.	ME.	MDw.	MDw.	MDw.		ME.	MDw.	
	Originalpreise								
1938 JD		17. 6. 2	.	.	.	3,85	23,9	14,9	
1950 JD	140.15. 0	141.10.10	149. 8.11	139,90	147,00	10,10	498,8	781,2	
1954 JD	73. 2. 5	85.12.10	81.11. 2	82,94	76,15	9,74	654,5	748,7	
1957 JD	60. 3. 4	71.16. 3	68.10. 8	71,05	65,44	8,97	634,0	940,5	
1958 JD	59.17. 1	72. 7. 7	70.19. 8	83,21	76,77		674,0	882,3	
1958 Okt.	60. 0. 0	71.17. 5	69.15. 0	83,33	75,54		674,0	863,5	
Nov.	61. 0. 0	73. 3. 0	72.19. 0	84,20	79,15		674,0	893,5	
Dez.	65. 0. 0	77. 5. 9	77. 7. 6	92,90	85,06		674,0	893,5	
1959 Jan.	66. 0. 0	79.13.10	76.15. 0	108,46	97,65	107,90		893,5	
Febr.									
März									
April									
Mai									
Juni									
Juli									
Aug.									
Sept.									
	Ungerechnete Preise für 100 kg in DM								
1950 JD	162,91	163,82	172,97	167,88	176,40	187,04	598,50	524,99	
1958 Dez.	74,82	88,96	89,06	90,61	82,96	81,68	657,35	598,47	
	Meßziffern der Originalpreise 1950 = 100								
1958 Dez.	46,2	54,6	51,8	66,4	57,9	63,4	135,1	114,4	

Zeit	R o h j u t e					J u t e g a r n			
	Ver. Staaten New York	Großbritannien London	Indien Kalkutta	Frankreich Paris	Österreich Wien	Italien Mailand	Ver. Staaten New York	Großbritannien London	Frankreich Paris
	Mill firsts indische	LJA First 2/3 ready	First Grade	LJA 2/3 ¹⁵⁾	indische	First Grade	einheimisches Nr. II	Cops handelsübliche 8 lbs-Spindeln	metrisch Nr. 3,6 versteuert ab Werk
	Offertenpreis ex dock	c.i.f.	loco	frei Waggon ab Werk	c.i.f. Kontinenthafen	ital. Hafen	ab Werk		
	Cents je lb	£.s.d. je 2240 lbs	Rupien je 400 lbs	ffrs je 100 kg	Schilling je 100 kg	£.s.d. je 2240 lbs	Cents je lb	Pence je lb	ffrs je kg
	ME.	ME.	ME.	MM.	MDw.	MDw.	MDw.	MDw.	ME.
	Originalpreise								
1938 JD	4,30	18.11.11	32,88	322	49,10b)	17.17.10		.	6,2
1950 JD	15,64	114.15. 2	200,00	11 400	693,30	112. 6. 5	30,2	17,13	209,2
1954 JD	14,15	92.17. 1	164,88	9 702	673,00	90. 8. 7	26,8	16,27	222,4
1957 JD	15,12	108. 9.11	185,29	11 253	765,82	104.12. 4	29,2	15,79	232,0
1958 JD	14,40	97. 8. 5	157,95	11 761	694,32	95. 7. 4		14,92	241,6
1958 Okt.	13,50	88.11.10	151,76	10 821	630,97	87.12. 0		14,01	240,0
Nov.	13,80	91.10. 0	146,84	11 050	653,49	90. 7. 6		14,29	240,0
Dez.	13,80	91.19. 3	142,03	11 050	652,82	90.17. 6		14,29	240,0
1959 Jan.	13,99	92. 8.10	142,50	13 100	663,34	91. 6. 8		14,29	
Febr.									
März									
April									
Mai									
Juni									
Juli									
Aug.									
Sept.									
	Ungerechnete Preise für 100 kg in DM								
1950 JD	144,82	132,82	97,32	136,80	147,05	130,00	279,63	185,05	251,00
1958 Dez.	127,78	105,85	69,04	107,77	105,39	104,60		153,52	234,07
	Meßziffern der Originalpreise 1950 = 100								
1958 Dez.	88,2	80,1	71,1	96,9	94,2	80,9		83,4	114,7

Zeit	J u t e g e w e b e				Verschiedene Bastfasern				Kapok
	Ver. Staaten New York	Großbritannien	Frankreich Paris	Indien Kalkutta	Großbritannien London		Belgien Antwerpen		Frankreich Marseille
	Burlaps 40 inches, loco	Hessians 10 ounces f.o.b. Kalkutta	C.S. 370 122 cm versteuert ab Werk	Hessians 40 inch., 10 oz. 11 porter loco	Phormium St. Helena I. Qualitat	ind.Hanf Benares II	Punga (Malve) 1. Qualitat	Urëna Lobata	indochi- nesischer
	Cents je yard	s.d. je 100 yards	ffrs je m	Rupien je 100 yards	£.s.d. je 2240 lbs		bfrs je 1000 kg		ffrs je kg
	MDw.	ME.			ME.	ME.	MDw.	ME.	MDw.
1938 JD	4,90			10,38	Originalpreise		3 296a)	3 354a)	
1950 JD	21,98	107. 51/3	117,0	55,00	115. 0. 0	80. 8. 4	15 229	17 885	310,58
1954 JD	11,98	72. 81/2	133,4	48,97	71.16. 8	67.11. 8	11 900	15 280	368,56
1957 JD	10,97	63.111/8	141,0	42,79	58. 4. 2	61. 2.10a)	13 680	16 020	276,24
1958 JD	10,45	60. 53/4	145,7	41,73	54. 3. 4	60.16. 8	11 300		207,13
1958 Okt.	10,59	51. 94/5	144,0	42,87	53.10. 0	59. 0. 0	9 600	14 500	198,00
Nov.	10,84	62. 03/4	144,0	43,63	56. 0. 0	59.10. 0	10 500		209,38
Dez.	10,64	59. 82/5	144,0	41,34	58. 0. 0	59.10. 0	10 500		218,40
1959 Jan.	10,52	60. 03/4		41,55	60. 0. 0	59.10. 0	10 280		186,25
Febr.									
März									
April									
Mai									
Juni									
Juli									
Aug.									
Sept.									
1950 JD	100,96	69,09	140,40	53,05	133,10	93,08	127,92	150,23	372,70
1958 Dez.	48,47	38,18	140,44	39,88	66,76	68,49	88,10		213,01
1958 Dez.	48,4	55,6	123,1	75,2	50,4	74,0	68,9		70,3
Meßziffern der Originalpreise 1950 = 100									
R i n d s h a u t e									
Zeit	Bundesgebiet Stuttgart	New York	Vereinigte Staaten Chicago		Kanada	Großbritannien London			südafrik. Kap- getrocknet I. Qualitat 18-20 lbs
	Ochsen-, grun gesalzen, rote ohne Kopf 15-24,5 kg Auktionspreis	Kuh-, leichte Packertyp naßgesalzen 21) erstnotierter Monat	Stier- Packertyp, ungebrannte über 58 lbs	Kuh- Packertyp, ungebrannte 30-35 lbs schwer	Stier, leichte einheimische Packertyp	Frigorificos schwere Ochsen- 25 kg, gesalzen	Americanos trocken gesalzen	Frigorificos E.A. Ochsen naßgesalzen	
	RM/DM je kg				kan. Cents je lb	Pence je lb			
	MDw.	MDw.	MDw.	MDw.	MDw.	MDw.	MDw.	MDw.	MDw.
1938 JD	0,82	10,16	11,74		6,9	5,56	6,66	4,85	7,25
1950 JD	3,84	23,69	27,05	29,30	30,1	29,21	35,46	24,84	32,05
1954 JD	2,52	13,85	11,68	14,30	13,9	19,12	22,45	16,34	25,65
1957 JD	2,40	12,65	10,99	15,67	13,8	15,53	18,51	14,78	21,43
1958 JD	2,08	13,00	11,39	16,43		15,07	18,16	14,22	21,00
1958 Okt.	1,79	12,98	12,47	17,06	16,0	14,06	18,00	13,13	21,00
Nov.	2,00	15,71	13,35	19,94	16,8	14,56	17,75	15,50	21,00
Dez.	2,04	16,52	12,50	19,00		16,20	18,20	15,15	21,00
1959 Jan.	2,03	16,68	12,00	20,25		16,81	18,06	16,00	18,75
Febr.									
März									
April									
Mai									
Juni									
Juli									
Aug.									
Sept.									
1950 JD	384,00	219,36	250,47	271,30	255,39	315,55	383,06	268,34	346,22
1958 Dez.	204,00	152,97	115,74	175,93		174,04	195,52	162,76	225,60
1958 Dez.	53,1	69,7	46,2	64,8		55,5	51,3	61,0	65,5
Meßziffern der Originalpreise 1950 = 100									
Zeit	noch: R i n d s h a u t e								
	Großbritannien London		Manchester	Frankreich Paris		Marseille	Belgien	Niederlande	
	neuseeland. Kuh-, Freezers naßgesalzen 40-50 lbs	ostafrik. getrocknet 30/40/30 8-12 lbs c.i.f.	nigerische 70/30, 8-12 lbs getrocknet	Ochsen- saubere 60-69 lbs	Kuh- trocken über 31,5 kg versteuert Auktionspreis	Madagaskar I Arsenik-, trocken c.i.f.	Ochsen- 26,5-29,5 kg	Kuh- einheimische frei Gerberei	
	Pence je lb				ffrs je kg		bfrs je kg	hfl je 1/2 kg	
	MDw.	MDw.	MDw.	MDw.	ME.	ME.	MDw.	MM.	
1938 JD	4,90	5,83	7,90	5,16	5,7	.	.	0,20	
1950 JD	27,33	30,90	31,21	20,00a)	138,9	.	.	28,76a)	1,04
1954 JD	18,00	32,09	27,89	16,28	87,1	94,2	.	18,50	0,72
1957 JD	15,83	29,33	25,32	13,61	96,0	97,9a)	.	18,55a)	0,64
1958 JD	14,98	30,76	25,77	12,36	99,3	105,5	167,0c)	16,51	0,57
1958 Okt.	14,50	29,25	25,00	12,50	83,0	87,0	-	16,50	0,56
Nov.	14,90	29,00	25,50	13,41	81,0	84,0	-	17,55	0,57
Dez.	15,40	30,40	27,00	12,85	85,0	88,0	167,0	18,30	0,59
1959 Jan.	15,80	30,50	27,00	12,88			167,0	18,58	
Febr.									
März									
April									
Mai									
Juni									
Juli									
Aug.									
Sept.									
1950 JD	295,24	333,80	337,15	237,66	166,70		241,58		223,25
1958 Dez.	165,44	326,59	290,06	138,05	82,91	85,83	162,88	153,54	130,46
1958 Dez.	56,3	98,4	86,5	64,3	61,2	.	.	63,6	58,4
Meßziffern der Originalpreise 1950 = 100									

[illegible]

H e i z ö l									
Zeit	Vereinigte Staaten			Großbritannien		Frankreich	Niederlande	Schweden	Italien
	New Orleans	New York Harbor	Kansas/Oklah.						Mailand
	Grade C		Nr. 6	schweres		leichtes		I. Qualität	Viscosität
	in Bunkerladungen f.o.b. Golfhafen ²⁴⁾		in Ladungen ab Raffinerie	Zone England und Wales		in Tankwagen 12-t-Ladungen frei Empfänger	ex Tankwagen	in Tankwagen Richtpreis ab Importhäfen	8 E-50°C
	\$ je barrel (42 gallons)			Pence je imperial gallon		ffrs je 1000 kg	hfl je 100 Liter	skr je 1000 Liter	Lire je 100 kg
	MM.			MDw.	MDw.	ME.			MDw.
	Originalpreise								
1938 JD	0,81	0,71	0,40	4,25	4,88	629	3,98	.	49
1950 JD	1,74	2,08	1,55	8,90	9,47	11 323	11,43	158,66	1 814
1954 JD	1,77	2,25	1,37	10,75	11,63	13 590	12,20	167,25	1 994
1957 JD	2,54	3,11	2,40	14,01	14,55	16 243	15,63	226,58	2 267
1958 JD	2,21	2,62	1,74	12,45	13,77	17 247	13,26	209,75	
1958 Okt.	2,00	2,45	1,60	12,00	13,63	16 960	13,18	209,00	2 025
Nov.	2,00	2,45	1,75	12,00	13,63	16 940	13,18	209,00	2 060
Dez.	2,00	2,45	1,88	12,00	13,63	16 940	13,38	209,00	
1959 Jan.	2,00	2,45		12,00	13,63				
Febr.									
März									
April									
Mai									
Juni									
Juli									
Aug.									
Sept.									
	Umgerechnete Preise für 100 Liter in DM								
1950 JD	4,60	5,49	4,09	9,60	10,21	11,75	12,63	12,88	11,25
1958 Dez.	5,28	6,47	4,97	12,87	14,62	14,29	14,79	16,88	
	Meßziffern der Originalpreise 1950 = 100								
1958 Dez.	114,9	117,8	121,3	134,8	143,9	149,6	117,1	131,7	

D i e s e l- u n d G a s ö l									
Zeit	Vereinigte Staaten			Großbritannien		Frankreich	Niederlande	Schweden	Italien
	New Orleans	New York		Gasöl	Dieselöl				Mailand
	43 - 47	53 - 57	45 cet. 45 di.	automotive		Gasöl		Motoren-	Dieselöl
	Dieselindex	Dieselindex	leichtes			versteuert	ex Tank	brennöl	50 Dieselindex
	in Schiffsladungen f.o.b. Golfhafen ²⁴⁾			Zone England und Wales		frei Tankstelle Paris		in Tankwagen ab Importhäfen	Verkaufspreis ab Lager
	Cents je gallon			\$ je 42 gallons		ffrs je 100 Liter	hfl je 100 Liter	skr je 1000 Liter	Lire je 100 Liter
	MM.			MDw.	MDw.	ME.			MDw.
	Originalpreise								
1938 JD	3,63	.	.	.	4,50	220	4,43	.	25
1950 JD	7,49	7,74	3,66	27,84	12,01	3 309	13,01	185,16	6 707
1954 JD	8,45	8,71	4,10	44,79	14,41	4 354	12,70	203,17	7 850
1957 JD	8,04	9,81	4,77	52,05	17,55	5 649	16,08	258,58	8 143
1958 JD	8,61	8,86	4,09a)	46,73	15,94	6 158	13,68	250,83	8 074
1958 Okt.	8,75	9,00	4,18	46,75	15,88	6 105	13,65	250,00	8 000
Nov.	8,81	9,06	4,18	46,75	15,88	6 190	13,65	250,00	8 200
Dez.	9,12	9,37	4,52	46,75	15,88	6 190	13,85	250,00	8 200
1959 Jan.	9,62	9,88		46,25	16,88				8 184
Febr.									
März									
April									
Mai									
Juni									
Juli									
Aug.									
Sept.									
	Umgerechnete Preise für 100 Liter in DM								
1950 JD	8,31	8,59	9,67	30,03	12,95	39,71	14,38	15,03	45,07
1958 Dez.	10,12	10,40	11,94	50,14	17,03	60,37	15,31	20,19	54,92
	Meßziffern der Originalpreise 1950 = 100								
1958 Dez.	121,8	121,1	123,5	167,9	132,2	187,1	106,5	135,0	122,3

B e n z i n									
Zeit	Bundesgebiet	Vereinigte Staaten		Kanada	Großbritannien	Frankreich	Schweden	Österreich	Schweiz
		New Orleans	Bradford-Warren	Toronto				Wien	
	Marken-25)	Oktanzahl		"Esso" Imp.-Öl	Motor Spirit	Essence		Auto-	
	VPr. bei Abnahme in Kesselwagen frei	70 - 72 390/400 Endp. f.o.b. Golfhafen ²⁴⁾	88 ab Raffinerie	reguläre Grade unversteuert in Tankwagen	Zone England/Wales	tourisme versteuert		in Kesselwagen ab Raffinerie oder Lager	
	Empfangestation					frei Tankstelle			
	RM/DM	Cents je gallon		kan. Cents je imp. gallon	Pence je imp. gallon	ffrs je 100 Liter	skr je 100 Liter	Schilling je 100 kg	sfrs je 100 kg
		MM.				ME.		MM.	ME.
	Originalpreise								
1938 JD	33,00	4,77	5,40	15,80	18,00	202	26,0	75,9b)	46,09
1950 JD	50,25	9,75	12,38	22,88	30,63	4 338	72,8	218,5	61,36
1954 JD	49,21	9,83	13,89	22,60	45,75	5 915	58,0	483,2	56,11
1957 JD	52,27	9,72	14,15	23,16	51,46	8 075	66,0	367,1	53,36
1958 JD	48,24	9,10	13,68	22,80	45,75	8 994	71,0	367,1	50,47
1958 Okt.	45,50	9,00	13,50	22,80	46,00	9 135	72,0	367,1	50,47
Nov.	45,50	9,00	13,50	22,80	46,00	9 190	72,0	367,1	50,47
Dez.	45,50	9,00	13,50	22,80	46,00	9 190	72,0	367,1	50,47
1959 Jan.	45,50	9,00			46,00			367,1	
Febr.									
März									
April									
Mai									
Juni									
Juli									
Aug.									
Sept.									
	Umgerechnete Preise für 100 Liter in DM								
1950 JD	50,25	10,82	13,74	19,38	33,03	52,06	59,01	33,88	43,08
1958 Dez.	45,50	9,99	14,98	21,76	49,34	89,63	58,15	43,32	35,98
	Meßziffern der Originalpreise 1950 = 100								
1958 Dez.	90,5	92,3	109,0	99,7	150,2	211,8	98,9	168,0	82,3

Zeit	noch: B e n z i n					S c h m i e r ö l			
	Italien Mailand	Spanien	Libanon Beirut	Japan Tokio	Neuseeland	Vereinigte Staaten West-Pennsylv.	Frankreich	Italien Mailand	
	70/72 MM		lose größere Mengen	ab Großhändler		Zylinder- Flamm. 6000 P. neutral	red oil Nr. 5 - 6 Visc. 500 Exportpreis ab Raffinerie	Spindel-Nr. 1 versteuert frei Empfänger	Zylinder- dampfgerreinigt frei Station Mailand
	Lire je 100 Liter	Pesetas je Liter	Leb. £ je 20 Liter	Yen je 1000 Liter	s.d. je gallon	Cents je gallon	ffrs je 100 kg	ffrs je 100 kg	Lire je 100 kg
	MDw.				Originalpreise	MDw.	MDw.	ME.	MDw.
1938 JD	333	0,76	6,20	15 023	2. 6 3/4	10,80			651
1950 JD	10 691	4,25	6,00	30 928	2. 9 3/4	20,04	13,10	5 526	34 175
1954 JD	11 614	5,50	6,25	33 462	3. 0 3/5	13,92	14,73	7 520	33 000
1957 JD	13 215	6,50	6,25a)			23,31	17,91	9 188	36 781
1958 JD	12 988		6,25a)			17,34a)	18,00	9 790	36 479
1958 Okt.	13 000	6,50	6,25	30 000	3.10 3/5	17,00	18,00	9 790	36 500
Nov.	12 500	6,50	6,25	30 500	3.10 3/5	17,00	18,00	9 790	36 500
Dez.	12 484		6,25			17,00	18,00	9 790	36 250
1959 Jan.	12 000								
Febr.									
März									38 250
April									
Mai									
Juni									
Juli									
Aug.									
Sept.									
					Umgerechnete Preise für 100 Liter in DM				
1950 JD	71,84	-	37,85	17,53	47,57	22,24	14,54	55,64	192,80
1958 Dez.	83,62		41,19			18,86	19,97	80,11	203,71
					Meßziffern der Originalpreise 1950 = 100				
1958 Dez.	120,1		100,8			84,8	137,4	177,2	103,1

Zeit	Z e m e n t							
	Bundesgebiet Hamburg	Ver. Staaten New York	Großbritannien London	Frankreich Paris	Niederlande	Österreich Wien	Schweiz	Italien Mailand
	Portland- Großhandelspra- bei Abn. von 10 t fr. Empfangsstat	Portland- in Säcken ab Werk	Lieferung von 6 ts und mehr in Jutesäcken ab Station Charing-Cross	wasserabstoßend Type 250/315 i belgischer A mit Papiersack versteuert frei Bau	Portland- Type 225 ohne Verpackg. nach Abzug von Rabatt u. Skonto	Portland- Type 500 Fabrik- verkaufspreis frei Fahrzeug		
	RM/DM je 10 t	je 170,55 kg	s.d. je 2240 lbs	ffrs je 1000 kg	hfl je 1000 kg	Schilling je 100 kg	sfrs je 10 t	Lire je 100 kg
	MDw.	MDw.	MDw.	ME.	ME.	MM.	ME.	MDw.
1938 JD	360,00	1,67	42. 0		11,75	7,30b)	318,90	18
1950 JD	600,14	3,16	62. 6	94. 0	42,33	28,67	543,72	961
1954 JD	782,33	3,60	96. 3	128. 9	53,81	43,50	567,40	1 094
1957 JD	796,25	4,26	108. 3	140. 9	59,63	46,80	645,80	1 075
1958 JD	800,00	4,23	112. 0	144. 6	60,00	46,80	645,80	1 033
1958 Okt.	800,00	4,14	112. 0	144. 6	9 347	60,00	645,80	987
Nov.	800,00	4,14	112. 0	144. 6	9 347	60,00	645,80	987
Dez.	800,00	4,14	112. 0	144. 6		60,00	645,80	987
1959 Jan.	800,00	4,29	112. 0	144. 6		46,80	645,80	1 020
Febr.								
März								
April								
Mai								
Juni								
Juli								
Aug.								
Sept.								
					Umgerechnete Preise für 100 kg in DM			
1950 JD	6,00	7,78	3,59	5,44	4,68	6,08	5,22	6,46
1958 Dez.	8,00	10,20	6,45	8,32	6,63	7,56	6,30	6,61
					Meßziffern der Originalpreise 1950 = 100			
1958 Dez.	133,3	131,0	179,2	153,7	141,7	163,2	118,8	102,7

Zeit	noch: Z e m e n t					Mauersteine		
	Spanien	Libanon Beirut	Algerien Algier	Japan Tokio	Süd-Vietnam Saigon	Ver. Staaten New York	Frankreich Paris	Österreich Wien
	Portland "Asland"	Chekka	Pointe pescade versteuert	Portland- c.i.f. jap. Empf. hafen	japanischer	normal	60x110x220 mm normal versteuert frei Bau	normal Großhandelspra- einschließlich Lagerzuschlag
	Pesetas je 1000 kg	Leb. £ je 1000 kg	ffrs je 1000 kg	Yen je 1000 kg	Piaster je 50 kg	\$ je 1000 Stück	ffrs je 100 Stück	Schilling je 1000 kg
	MA.			MA.	Originalpreise	ME.	MM.	MM.
1938 JD	80,2		274	26	1,50	12,00		7,00b)
1950 JD	285,8	75,00	7 128r	5 006	49,28	25,67		350b)
1954 JD	597,2	64,50	8 911	8 743	73,52	28,22		1 139
1957 JD	717,0	62,75	8 911	7 125	72,81	30,84	11 159	1 656
1958 JD		62,57a)	9 529				51,30	1 904
1958 Okt.	717,0	62,50	9 581	7 000	67,48	30,93	12 036	1 904
Nov.	717,0	62,50	9 581	7 000	67,48	30,95	12 036	1 904
Dez.		62,50	9 581				51,30	1 904
1959 Jan.							51,30	1 904
Febr.								
März								
April								
Mai								
Juni								
Juli								
Aug.								
Sept.								
					Umgerechnete Preise für 100 kg in DM26)			
1950 JD	-	9,16	8,62	5,85	20,11	107,81		65,75
1958 Dez.		8,24	9,34					82,82
					Meßziffern der Originalpreise 1950 = 100			
1958 Dez.		83,3	134,4				165,5	24,1627) 30,7427)

Zeit	noch: Mauersteine				Dachziegel				
	Schweiz	Italien Mailand	Spanien	Japan Tokio	Frankreich Paris	Niederlande	Österreich	Schweiz	Italien Mailand
	normal	6x11x23 Ziegelei- Verkaufspreis frei Empfänger	normal	gewöhnliche 1. Grade	Tuiles mécaniques versteuert frei Bau	rote holländische Großhandelspra zuzüglich Lagerzuschlag	Falzziegel	Biberschwanz	Marseiller Form 13 1/2 St. je m ²
	sfrs je 1000 Stück	Lire je 1000 Stück	Pesetas je 100 Stück	Yen je Stück	ffrs je 1000 Stück	hfl je 1000 Stück	Schilling je 100 Stück	sfrs je 1000 Stück	Lire je 1000 Stück
	ME.	MDw.		MA.	ME.		MM.	ME.	MDw.
	Originalpreise								
1938 JD	53,8	120	7,40	.	.	38,08	14,5b)	.	259
1950 JD	92,8	7 535	36,25	4,89	.	122,50	78,6	135,7	21 585
1954 JD	97,0	8 440	47,88	6,00	.	151,83	117,0	153,0	28 157
1957 JD	107,0	8 840	87,04	6,83	38 648	161,96	130,0	168,0	25 787
1958 JD	107,0	8 789				162,50	130,0	168,0	24 194
1958 Okt.	107,0	8 750	58,00	6,70	43 241	162,50	130,0	168,0	23 000
Nov.	107,0	8 750	69,00	6,70	43 241	162,50	130,0	168,0	23 000
Dez.	107,0	8 750				162,50	130,0	168,0	23 000
1959 Jan.		8 750					130,0		23 000
Febr.									
März									
April									
Mai									
Juni									
Juli									
Aug.									
Sept.									
	Umgerechnete Preise für 100 Stück in DM								
1950 JD	89,13	50,64	-	57,05	.	135,39	166,71	130,29	145,05
1958 Dez.	104,35	58,61				179,66	209,87	163,82	154,05
	Meßziffern der Originalpreise 1950 = 100								
1958 Dez.	115,3	116,1				132,7	165,5	123,8	106,6
Zeit	Dachschiefer	B a u k a l k				Schindeln	Teer	Marmor	Gips
	Frankreich Angers	Bundesgebiet Bayern	Ver. Staaten New York	Frankreich Paris	Spanien	Kanada Toronto	Frankreich Paris	Italien Massa/Carrara	Frankreich Paris
	mittelstark 297x216 mm versteuert frei Baustelle Paris	Weißstuck-	pulverisiert	Loach-, 30/60 versteuert in Papiersäcken	einheimischer fett	Asphalt-	Straßen- halbflüssig 120-300° Visc. versteuert ab Werk	gelbweiß, Ia in Blöcken von 151x249 mm frei Waggon Abgangsstation	Bau-, fein versteuert frei Bau
	ffrs je 1000 Stück	RM/DM je 1000 kg	\$ je 2000 lbs	ffrs je 1000 kg	Pesetas je 55 kg	kan. \$ je 210 lbs	ffrs je 1000 kg	Lire je m ³	ffrs je 100 kg
	ME.			ME.			ME.		
	Originalpreise								
1938 JD	.	24,80	.	.	4,68	5,32	598	.	.
1950 JD	.	37,00	25,00	.	18,93	7,51	13 123	.	.
1954 JD	.	48,00	25,00	.	30,59	8,45	14 465	82 000	.
1957 JD	26 711	52,15	27,50	7 114	44,12	9,43	14 859	86 000	6 049
1958 JD		53,50	26,41			8,49a)	16 360		
1958 Okt.	31 634	53,50	26,33	7 790	48,13	7,92	16 360	86 000	6 500
Nov.	31 634	53,50	26,33	7 790	44,00	7,98	16 360	86 000	6 500
Dez.		53,50	26,33			8,20	16 360		
1959 Jan.		53,50	26,33						
Febr.									
März									
April									
Mai									
Juni									
Juli									
Aug.									
Sept.									
	Umgerechnete Preise für 100 kg in DM								
1950 JD	.	3,70	11,57	.	.	30,34	15,75	500,6427)	.
1958 Dez.		5,35	12,19			45,51	15,96		
	Meßziffern der Originalpreise 1950 = 100								
1958 Dez.		144,6	105,3			109,2	124,7		
Zeit	G l a s				F a r b s t o f f e				
	Bundesgebiet	Vereinigte Staaten New York	Frankreich Paris	Italien Mailand	Vereinigte Staaten New York				
	Fenster- DIN. 1249 2. Sorte Erzeugerpreis	einfaches Fenster- Grad B 40 inches ab Werk	Platten poliert 1/4 inch 25/50 sq.ft.	einf. Fenster- weiß versteuert frei Bau	Fenster- 2 - 4 mm stark weiß "St. Gobain"	Kristall- 3 - 8 mm stark fein 19,30 qm-Platten ab Werk	Lithopone einfach	Mennige rot in Wagenladungen ab Werk	Ruß ungepreßt
	RM/DM je m ²	\$ je 50 sq. feet	Cents je sq. foot	ffrs je m ²	Lire je m ²		\$ je 100 lbs		
	MDw.			ME.	MDw.	MDw.	MDw.	MDw.	MDw.
	Originalpreise								
1938 JD	1,29	2,54	27,50	.	18
1950 JD	1,48	5,70	41,20	.	683	6 000	.	.	.
1954 JD	1,80	6,75	47,70	.	595	5 000	8,00	12,88	11,98
1957 JD	1,76	7,30	49,73	476	548	5 000	8,59	14,38	10,97
1958 JD	1,79	7,19			548	5 000	8,76	14,38	10,63
1958 Okt.	1,79	7,18		536	548	5 000	8,76	14,38	10,63
Nov.	1,79	7,90		536	548	5 000	8,76	14,38	10,63
Dez.	1,79	7,90			548	5 000	8,76	14,38	10,63
1959 Jan.	1,79	7,90				5 000	8,76	14,38	10,63
Febr.									
März									
April									
Mai									
Juni									
Juli									
Aug.									
Sept.									
	Umgerechnete Preise für 100 m ² in DM(27)								
1950 JD	148,00	515,38	1 862,62	.	548,98	4 032,00	81,11	133,15	98,43
1958 Dez.	179,00	733,92			367,05	3 349,00			
	Meßziffern der Originalpreise 1950 = 100								
1958 Dez.	120,9	138,5			80,2	83,3	.	.	.

Zeit	H o l z								
	Bundesgebiet Bayern	Vereinigte Staaten					Schweden		
	Fichten- und Tannenbretter 28)	Douglastanne Common Nr. 1 trocken 2"x4"x16'a, s4s	Weißfichte Common Nr. 2 Ponderosa 1"x8", 2s od. 4s	Gelbfichte Southern 1"x6", s4s	Fichte loco ab Werk	Eiche Dielen	Kiefer 21/2x7 u/s	Kiefer und Fichte 21/2x7 V	Fichte 21/2x7 u/s
	ab Werk						Exportnotierung, fo.b. Harnosand-Distrikt		
	RM/DM je m ³	\$ je 1 000 board feet (2,36 m ³)					skr je standard (4,672 m ³)		
					MDw. Originalpreise	MDw.			
1938 JD	53,00	20,34	17,68	18,59			237	196	233
1950 JD	89,04	76,99	71,27	74,36	75,39	198,23	788	705	740
1954 JD	140,26	74,22	71,08	73,91	81,22	177,75	1 158	999	1 048
1957 JD	159,28	79,65	71,28	77,55	92,98	175,90	1 194	980	1 060
1958 JD	157,64				92,95	169,60	1 162	901	1 009
1958 Okt.	156,92	81,54	70,77	77,48	93,40	175,00	1 125	810	950
Nov.	156,35	79,06p	70,77p	78,02p	94,00	177,25	1 140	805	940
Dez.	156,15				94,00	175,50	1 140	815	960
1959 Jan.	154,08								
Febr.									
Marz									
April									
Mai									
Juni									
Juli									
Aug.									
Sept.									
					Umgerechnete Preise für 1 m ³ in DM				
1950 JD	89,04	137,04	126,85	132,35	134,19	352,83	136,92	122,50	128,58
1958 Dez.	156,15				167,31	312,37	197,07	140,89	165,95
					Meßziffern der Originalpreise 1950 = 100				
1958 Dez.	175,4				124,7	88,5	144,7	115,6	129,7

Zeit	noch: H o l z								
	Finnland		Großbritannien Liverpool			Frankreich			
	Gruben-	Fichte Bretter ungehobelt	Tiama Goldküste	Iroko	Mahagoni Lager Handelsqualität	Gruben-geschalt 1. Klasse	Fichte u. Tanne zur Papierherstellung	Tanne geschnitten	Eiche
	Exportdurchschnittspreis fob. Pmk je 6,1163 m ³ je standard		c.i.f.			versteuert ab Sägewerk			
			£.s.d. je 2240 lbs			ffrs je m ³			
			MA.	MA.	MA. Originalpreise	ME.	ME.	ME.	ME.
1938 JD						192			
1950 JD	9 000	28 000	16.10. 00c)	19.10. 00c)	.	1 831	1 464	4 874	8 976
1954 JD	12 900	45 100	22. 9. 7	18.17. 3	22. 7. 10	3 735	4 410	14 020	17 395
1957 JD	16 208	49 440	18.10. 7	16.17. 2	24.13. 4	4 366	4 891	17 943	22 119
1958 JD	19 567	58 408	17. 8. 8	17. 1. 6	24.13. 0	4 619	4 940	18 691	23 383
1958 Okt.	19 300	53 600	14.17. 0	16. 4. 0	23. 0. 0	4 692	4 940	18 572	23 334
Nov.	20 600	52 100	15.13. 6	16. 4. 0	22. 0. 0	4 692	4 940	18 572	23 334
Dez.	19 500	49 600	15.13. 6	16. 4. 0	22. 0. 0	4 793	4 940	18 453	23 334
1959 Jan.			14.17. 0	15. 6. 0	23. 0. 0				
Febr.									
Marz									
April									
Mai									
Juni									
Juli									
Aug.									
Sept.									
					Umgerechnete Preise für 1 m ³ in DM				
1950 JD	26,87	109,44	112,68	157,99	127,37	21,97	17,57	58,49	107,71
1958 Dez.	41,85	139,34	106,45	130,53		46,73	48,18	179,97	227,58
					Meßziffern der Originalpreise 1950 = 100				
1958 Dez.	216,7	177,1	95,0	83,1	.	261,7	337,4	378,6	260,0

Zeit	noch: H o l z								
	Frankreich					Belgien Antwerpen	Österreich Wien	Schweiz	
	Acajou mit Rinde	Tiama	Iroko	Mahagoni I. Qualität	Makoré	Limba Stammes mit Rinde	Bauholz Fichte u. Tanne		
	c.i.f. Westafrika	f.o.b. Elfenbeinküste				Schnittware	waggonverladen ab Sägewerk	ab Wald	
	ffrs je 1000 kg	CPA-frs je m ³				Belgisch Kongo c.i.f.	Schilling je m ³	sfrs je m ³	
	ME.	MA.	MA.	MA.	MA. Originalpreise	MA.	MA.	MM.	ME.
1938 JD			850		825	458a)	.	71,0b)	33,19
1950 JD	17 066	5 500c)	6 300c)	7 900c)	5 750c)	1 935	.	292,7	58,83
1954 JD	24 398	4 897	7 198	8 660	6 589	2 304	.	704,2	79,43
1957 JD	28 130	4 333	6 333	6 094	6 906	2 638	4 683	890,8	104,11
1958 JD	28 623	5 360	6 663	6 954	7 777	2 525	4 394	869,2	101,28
1958 Okt.	28 869	5 750	6 700	7 000	8 125	2 400	4 125	860,0	100,09
Nov.	28 572	5 250	6 700	7 250	8 125	2 450	4 050	850,0	100,09
Dez.	28 512	5 125	6 700	7 250	8 125	2 500	4 050	850,0	100,09
1959 Jan.		5 125	6 700	7 250	8 125	2 550	4 050	850,0	100,09
Febr.									
Marz									
April									
Mai									
Juni									
Juli									
Aug.									
Sept.									
					Umgerechnete Preise für 1 m ³ in DM				
1950 JD	103,01	132,00	151,20	189,60	138,00	162,54		62,08	56,51
1958 Dez.	139,87	102,50	134,00	145,00	162,50	209,75	339,80	137,22	97,60
					Meßziffern der Originalpreise 1950 = 100				
1958 Dez.	167,1	93,2	106,3	91,8	141,3	129,2	.	290,4	170,1

Zeit	noch: H o l z								
	Italien							Kanada	
	Belluno	Turin	Buchen-	Eichen-	Malland	Nußbaum-	Kastanien-	Kiefer	Fichte
	Tannen- Ia Bretter 4 m lg, 20-60 cm st.	Lärchen- Ia, 4 m lang 20-60 mm stark	slowenische prima Qualität	Importware	Tannen- Balken zugeschnitten	Bretter inländische		Common 1 1"x8", 8/16'	handelsüblich 1" x 6/7"
	frei Verladestation							ab Lager	
	Lire je m ³							kan.\$ je 1000 bd. ft.	
	MDw.	MDw.	MDw.	MDw.	MDw.	MDw.	MDw.		
	Originalpreise								
1938 JD	480	690	53 225	68 000	38 458	44 838	24 083	.	18,50
1950 JD	28 125	38 750	73 716	89 819	51 472	57 500	29 855	165,00	67,08
1954 JD	43 344	53 990	73 500	93 500	57 000	62 500	31 500	180,00	81,92
1957 JD	47 427	60 000	73 500	96 063	57 000	62 500	31 500	180,00	88,44
1958 JD			73 500					180,00	84,83
1958 Okt.	47 500	60 000	73 500	96 500	57 000	62 500	31 500	180,00	85,50
Nov.			73 500	96 500	57 000	62 500	31 500	180,00	85,50
Dez.	47 000	60 000	73 500	96 500	57 000	62 500	31 500	180,00	85,50
1959 Jan.			73 500	96 500	57 000	62 500	31 500		
Febr.									
Marz									
April									
Mai									
Juni									
Juli									
Aug.									
Sept.									
	Umgerechnete Preise für 1 m ³ in DM								
1950 JD	189,05	260,40	357,67	456,96	258,40	301,31	161,84		109,39
1958 Dez.			492,30	646,36	381,79	418,63	210,99	330,70	157,08
	Meßziffern der Originalpreise 1950 = 100								
1958 Dez.			138,1	141,9	148,2	139,4	130,8	.	127,5

Zeit	H o l z s c h l i f f								
	Bundesgebiet	Ver. Staaten	Großbritannien	Frankreich Rouen	Norwegen	Schweden	Finnland	Italien Malland	
	normaler Handels- 100/100	einheimischer Nr. 1	skandinavischer	importierter mechanisch	weiß	naß	getrocknet	importierter	einheimischer
	Fabrikverkspr. fr. Verladestat.	lufttrocken frei Empfänger	Kontraktpreis cif Ostküste UK Trockengewicht	c.i.f. Import- Hafen/Grenze	90/100 trocken	Exportpreis nach UK.	f.o.b.	Tannen- lufttrocken	Pappel- frei Station Malland
	RM/DM je 100 kg	\$ je 2000 lbs	£ s.d. je 2240 lbs	ffrs je 100 kg	nkr je 1016 kg	skr je 1000 kg	Fmk je 1000 kg	Lire je 100 kg	
	MDw.	MDw.	ME.	ME.	ME.	ME.	ME.	MDw.	MDw.
	Originalpreise								
1938 JD	11,68	25,00	.	.	60,9	36	.	.	
1950 JD	32,90	69,23	22.18. 5	2 300	344,4	254	.	5 474	6 692
1954 JD	42,30	81,25	27.10. 0	2 885	550,0	342	14 450	6 196	6 946
1957 JD	46,54	86,25	32.12. 6	3 537	652,5	382	18 108	6 750	7 150
1958 JD	43,64		29.12. 6	3 544	600,0	354	20 617	6 524	6 793
1958 Okt.	41,42		28.10. 0	3 780	600,0	349	18 700	6 400	6 600
Nov.	41,42		28.10. 0	3 619	600,0	337	18 000	6 400	6 600
Dez.	41,42		28.10. 0	4 254	600,0	334	18 700	6 400	6 600
1959 Jan.	40,75p							6 400	6 600
Febr.									
Marz									
April									
Mai									
Juni									
Juli									
Aug.									
Sept.									
	Umgerechnete Preise für 100 kg in DM								
1950 JD	32,90	32,05	26,53	27,60	19,93	20,62		36,79	44,97
1958 Dez.	41,42		32,80	41,49	34,52	26,98	24,54	42,87	44,21
	Meßziffern der Originalpreise 1950 = 100								
1958 Dez.	125,9		124,3	185,0	174,2	131,5	.	116,9	98,6

Zeit	S u l f i t - Z e l l s t o f f						
	Bundesgebiet	Vereinigte Staaten		Kanada	Großbritannien	Frankreich Rouen	Niederlande
	Ia ungebleicht absolut trocken Großhandelspr. frei(29)	ungebleicht	gebleicht	ungebleicht	skandinavischer ungebleicht gebleicht	importiert ungebleicht gebleicht	
	Empfangsstat.	frei Verbraucher- mühlen einschließlich Basisfrachten		ab ostkanadische Mühlen	Kontraktpreis c.i.f. Ostküste UK. Trockengewicht	cif. Import- oder ab Grenze	ab Werk
	RM/DM je 100 kg	\$ je 2000 lbs	kan. \$ je 2000 lbs	£ s.d. je 2240 lbs	ffrs je 100 kg	hfl je 100 kg	
	MDw.	MDw.	ME.	ME.	ME.	ME.	
	Originalpreise						
1938 JD	22,73	47,7	57,4	49,20	12. 1. 3	13.13. 0	
1950 JD	55,17	106,2	122,8	115,03	37. 7. 7	59.15. 0	48,58
1954 JD	76,49	120,6	140,0	118,69	47. 0. 0	57. 1. 3	56,17
1957 JD	84,88	131,3	151,3	123,81	49.15. 8	60. 0. 0	59,44
1958 JD	82,25	135,0	155,0		47. 6. 3	57.10. 0	58,01
1958 Okt.	72,50	135,0	155,0	130,90	46.10. 0	56.10. 0	57,48
Nov.	72,50	135,0	155,0	130,90	46.10. 0	56.10. 0	57,48
Dez.	72,50	135,0	155,0		46.10. 0	56.10. 0	57,48
1959 Jan.	72,50	135,0	155,0		46.10. 0	56.10. 0	54,58
Febr.							
Marz							
April							
Mai							
Juni							
Juli							
Aug.							
Sept.							
	Umgerechnete Preise für 100 kg in DM						
1950 JD	55,17	49,14	56,84	44,32	43,26	69,16	53,70
1958 Dez.	72,50	62,50	71,76		53,52	65,03	60,34
	Meßziffern der Originalpreise 1950 = 100						
1958 Dez.	131,4	127,2	126,2		124,4	94,6	112,4

noch: Sulfat - Zellstoff									
Zeit	Norwegen		Schweden		Finnland		Osterreich Wien	Italien Mailand	Japan
	Papier-	gebleicht		ungebleicht	gebleicht	ungebleicht	gebleicht		ungebleicht
	Exportpreis nach UK.	Kontraktpreis cif. nordwest.- europ.Hafen		Exportdurchschnittspreis f.o.b.		und gebleicht	Importierter prima Importeurverkaufspreis frei Station		c.i.f.
	nkr je 1016 kg		skr je 1000 kg		Fmk je 1000 kg	Schilling je 100 kg	Lire je 100 kg		Yen je kg
Originalpreise									
1938 JD	300	.	204	.	.	34,0b)	166	.	.
1950 JD	878	.	650	.	.	226,8	7 583	10 871	35,98
1954 JD	1 139	.	781	26 883	33 792	398,2	8 393	11 446	63,56
1957 JD	1 198	849,4	791	30 508	38 167	450,0	9 363	12 000	63,69
1958 JD	1 156	810,0	752	35 100	44 275	450,0	6 980	11 474	
1958 Okt.	1 155	795,0	734	33 500	44 000	450,0	6 500	11 250	58,09
Nov.	1 155	795,0	731	33 900	43 200	450,0	6 500	11 000	58,50
Dez.	1 155	795,0	734	33 400	43 300	450,0	6 500	11 000	
1959 Jan.		795,0				450,0	6 500	11 000	
Febr.									
März									
April									
Mai									
Juni									
Juli									
Aug.									
Sept.									
Umgerechnete Preise für 100 kg in DM									
1950 JD	51,63		52,77			48,11	50,96	73,05	41,99
1958 Dez.	66,45	64,21	59,28	43,84	54,21	72,65	43,54	73,68	
Meßziffern der Originalpreise 1950 = 100									
1958 Dez.	131,5	198,4	85,7	101,2	

Sulfat - Zellstoff										Viskose-Zellstoff		
Zeit	Vereinigte Staaten		Großbritannien		Schweden	Finnland	Ver. Staaten	Großbritannien	Norwegen			
	ungebleicht	gebleicht	skandinavischer	ungebleicht	ungebleicht	trocken	für regulären	skandinavischer	für regulären			
	frei	lufttrocken	ungebleicht	gebleicht	Exportdurchschnittspreis		Viskoseprozeß	Normalqualität	Viskoseprozeß			
	Verbrauchermuhlen		Kontraktpreis		f.o.b.		frei	Kontraktpreis	Exportpreis			
	\$ je 2000 lbs		£ s.d. je 2240 lbs		skr je 1000 kg	Fmk je 1000 kg	\$ je 2000 lbs	£ s.d. je 2240 lbs	nkr je 1016 kg			
Originalpreise												
1938 JD	43,13	70,83			111		89,17					
1950 JD	92,81	126,25	36.11. 7	44.14. 0	486	19 700	158,25	.	.	878		
1954 JD	100,63	145,00	43. 6. 3	58. 2. 6	560	24 567	189,00	63.10. 0		1 270		
1957 JD	123,94	153,25	47.11. 3	60.11.11	606	29 050	189,00	66. 0. 0		1 320		
1958 JD	125,75	157,00	44.15. 0	58. 3. 9	553	33 633	189,00	63. 7. 6		1 268		
1958 Okt.	127,50	157,00	44. 0. 0	57. 0. 0	543	32 500	189,00	62.10. 0		1 250		
Nov.	127,50	157,00	44. 0. 0	57. 0. 0	541	31 700	189,00	62.10. 0		1 250		
Dez.	127,50	157,00	44. 0. 0	57. 0. 0	536	32 400	189,00	62.10. 0		1 250		
1959 Jan.	127,50	157,00	44. 0. 0	57. 0. 0				60. 0. 0				
Febr.												
März												
April												
Mai												
Juni												
Juli												
Aug.												
Sept.												
Umgerechnete Preise für 100 kg in DM												
1950 JD	42,97	58,45	42,35		51,75	39,45	35,66	73,27		50,81		
1958 Dez.	59,03	72,69	50,65	65,61	42,97	42,53	85,65	71,94		71,92		
Meßziffern der Originalpreise 1950 = 100												
1958 Dez.	137,4	124,4	120,5	127,5	110,3	164,5	116,9	.				

noch: Viskose-Zellstoff										Natron-Zellstoff			Zeitungsdruckpapier		
Zeit	Schweden		Finnland	Ver. Staaten	Frankreich Rouen	Italien Mailand	Bundesgebiet	Ver. Staaten New York	Kanada Quebec						
	Normalqualität		gebleicht	Importierter	Importierter	in Rollen	kanadisches								
	Kontraktpreis	Exportdruckschnittspreis	lufttrocken	frei	frei	Bundesdurchsch.	Standard-Kontrakt								
	cif. nordwest.- europ.Hafen	f.o.b.	Verbraucher- muhlen	cif. Importhafen oder ab Grenze	Station Mailand	Abgabe an Großhandel	frei in Rollen	frei in Rollen	f.o.b.						
	skr je 1000 kg	Fmk je 1000 kg	\$ je 2000 lbs	ffrs je 100 kg	Lire je 100 kg	RM/DM je 100 kg	\$ je 2000 lbs	kan.\$ je 2000 lbs							
Originalpreise															
1938 JD	.	204	.	54,41	.	20,32	50,00	43,38							
1950 JD	.	686	.	119,92	3 939	51,49	100,92	95,24							
1954 JD	902,5	913	41 442	140,00	4 242	8 928	125,75	108,68							
1957 JD	937,5	924	46 117	146,25	4 584	9 463	133,29	112,18							
1958 JD	901,9	885	54 283		5 771	8 388	134,40	113,06							
1958 Okt.	890,0	885	52 300	150,00	5 850	7 750	134,40	113,03							
Nov.	890,0	879	51 400		5 850	7 750	134,40	113,03							
Dez.	890,0	865	50 200		6 914	7 750	134,40	112,23							
1959 Jan.	855,0					7 750	134,40								
Febr.															
März															
April															
Mai															
Juni															
Juli															
Aug.															
Sept.															
Umgerechnete Preise für 100 kg in DM															
1950 JD	.	55,69	.	55,52	47,27	50,74	51,49	46,72	40,40						
1958 Dez.	69,05	69,86	65,89		67,43	51,91	67,91	62,22	53,63						
Meßziffern der Originalpreise 1950 = 100															
1958 Dez.	.	126,1	.		175,5	102,6	131,9	133,2	117,8						

	noch: Zeitungsdruckpapier									
Zeit	Großbritannien London	Frankreich Paris	Norwegen	Schweden	Finnland	Österreich Wien	Italien Mailand	Spanien	Libanon Beirut	
	Leichtgewicht maschinenglatt 14 lbs demi 500's ab Mühle	Afnor I/1 50 - 52 gr. in 5-t-Ladg. unversteuert ab Werk	Exportpreis nach UK.	in Rollen		A-Stoff	einheimisches in Rollen		60 x 90	
				Exportdurchschnittspreis f.o.b.		frei Druckerei	ab Station			
	£.s.d. je 2240 lbs	ffrs je 100 kg	nkr je 1016 kg	£ je 2000 lbs	Fmk je 1000 kg	Schilling je 100 kg	Lire je 100 kg	Pesetas je 100 kg	Piaster je kg	
	ME. MDw.									
	Originalpreise									
1938 JD	10. 0. 0	240	178	36,6	1 946	40,0	195	66,8	.	
1950 JD	41.16. 7	3 719	695	90,6	20 641	184,0	10 267	548,2	70,42	
1954 JD	53. 5. 0	5 870	885	117,4	28 949	331,7	10 793	575,0	70,83	
1957 JD	59.12. 1	5 925	1 090	134,4	35 425	420,0	11 338	635,0	80,00	
1958 JD	59. 3. 9	6 141	1 100		42 250	420,0	11 180		82,14a)	
1958 Okt.	58. 0. 0	6 141	1 100	127,7	42 700	420,0	10 950	650,0	85,00	
Nov.	58. 0. 0	6 141	1 100		41 900	420,0	10 725	650,0	85,00	
Dez.	58. 0. 0	6 141	1 100		42 000	420,0	10 638		85,00	
1959 Jan.	58.10. 0					413,0	10 625			
Febr.										
Marz										
April										
Mai										
Juni										
Juli										
Aug.										
Sept.										
	Umgerechnete Preise für 100 kg in DM									
1950 JD	48,41	44,63	40,22	41,95	37,36	39,03	68,99	-	85,98	
1958 Dez.	67,34	59,89	63,29		55,13	67,80	71,25		112,03	
	Meßziffern der Originalpreise 1950 = 100									
1958 Dez.		165,1	158,3		203,5	228,3	103,6		120,7	

Zeit	Naturkautschuk									
	Vereinigte Staaten New York			Großbritannien London			Staat Singapur Singapur			
	Ribbed smoked sheets Nr. 1			Ribbed smoked sheets Nr. 3			Ribbed smoked sheets Nr. 2			
	frei Fahrzeug ex dock	erstnotierter Monat30)	frei Fahrzeug ex dock	loco	erstnotierter Monat cif. London	Nr. 3 c.i.f.	Nr. 1	in Ballen		Nr. 3
								Erzeuger-Verkaufspreis f.o.b.		
	Cents je lb			Pence je lb			Straits-Cents je lb			
	Originalpreise									
1938 JD	14,55	14,56	.	33,04	7,20	30,28	24,06	.		104,92
1950 JD	41,31	40,07	40,19	20,23	32,35	19,41	108,84	106,76	62,60	
1954 JD	23,59	23,74	23,32	30,55	19,95	25,19	67,17	66,62	89,99	
1957 JD	31,11	30,99	30,55	26,17	26,25	21,78	89,69	87,33	74,55	
1958 JD	28,12	28,04	26,38	23,58	23,65	24,56	80,38	78,04	84,95	
1958 Okt.	31,02	30,91	30,01	25,46	25,51	25,19	88,16	86,21	86,47	
Nov.	32,08	32,04	31,26	25,95	26,02	23,72	89,87	87,36	81,34	
Dez.	30,51	30,08	29,27	24,34	24,41		83,45	81,95	83,91	
1959 Jan.	30,28	30,42	29,26	25,15	25,13		86,29	84,72		
Febr.										
Marz										
April										
Mai										
Juni										
Juli										
Aug.										
Sept.										
	Umgerechnete Preise für 100 kg in DM									
1950 JD	382,51	371,02	372,14	356,92	349,47	327,10	329,21	322,92	317,36	
1958 Dez.	282,50	278,52	271,02	261,48	262,24	254,82	252,41	247,88	246,03	
	Meßziffern der Originalpreise 1950 = 100									
1958 Dez.	73,9	75,1	72,8	73,7	75,5	78,3	76,7	76,8	77,5	

Zeit	noch: Naturkautschuk									
	Indonesien Djakarta	Thailand Bangkok	Süd-Vietnam Saigon	Ceylon Colombo	Frankreich Marseille	Belgien Antwerpen	Niederlande Amsterdam	Österreich Wien	Italien Mailand	
	RSS I mit Export- steuer ohne Zoll ab Hafen	R.S.S.	Ribbed smoked sheets Nr. 1	R.S.S. Standard	Hevea smoked sheets Nr. 1	RSS	Ribbed smoked sheets Nr. 1	Importeur-VPr. frei Station Mailand		
		loco	unverzollt f.o.b.	versteuert frei Wagen	c.i.f.	erstnotierter Monat	Börsen- notierung			
	Rupiahs je 100 kg	Baht je 133,3 lbs	Piaster je kg	Rupien je lb	ffrs je kg	bfrs je 100 kg	hfl je kg	Schilling je 100 kg	Lire je kg	
	ME.	MDw.					MM.	MDw.		
	Originalpreise									
1938 JD	47,9	.	1,02	0,37	11	1 025a)	0,60	185b)	.	
1950 JD	593,5	730,0	15,89	1,55	304	4 245	-	1 756	571,70	
1954 JD	618,0	484,0	18,78	1,11	230	2 538	1,95	1 416	411,98	
1957 JD	1 166,0	642,9a)	23,93	1,16	324	3 359	2,56	1 870	513,30	
1958 JD	1 960,8			0,94	328	2 996	2,28	1 649	457,02	
1958 Okt.	2 670,0		20,15	1,09	356	3 163	2,46	1 728	479,90	
Nov.	2 591,0		21,26	1,13	352	3 318	2,52	1 268	481,25	
Dez.	2 205,0			1,02	352	3 111	2,38	1 652	475,00	
1959 Jan.				1,06		3 179	2,45	1 711	453,75	
Febr.										
Marz										
April										
Mai										
Juni										
Juli										
Aug.										
Sept.										
	Umgerechnete Preise für 100 kg in DM									
1950 JD	219,52	228,19	324,16	301,39	364,80	356,58	-	372,45	384,18	
1958 Dez.	305,61			198,14	343,31	261,01	263,13	266,70	318,16	
	Meßziffern der Originalpreise 1950 = 100									
1958 Dez.	371,5			65,8	115,8	73,3	-	94,1	83,1	

Zeit	P l a n t a g e n - K r e p p						Hevea - Latex		
	Ver. Staaten New York	Großbritannien London		Staat Singapur Singapur		Italien Mailand	Ver. Staaten	Frankreich	Italien Mailand
	Blanket Crêpe Nr. 3	Blanket "C"	Crêpe Nr. 1 dünn	Blanket "C"	Crêpe Nr. 1 fein gebleicht	dick Importeur-VPr. frei Station Mailand	Konzentrat in Wagenldg. ab Ost- Kustenhäfen	60 % geschleudert malaisisch c.i.f. franz. Häfen	Importeur-VPr. frei Station Mailand
	ex dock	c.i.f.	ab Werk	Erzeuger-Verkaufspreis f.o.b.					
	Cents je lb	Pence je lb		Straits-Cents je lb		Lire je kg	Cents je lb	ffrs je Liter	Lire je kg
Originalpreise									
1938 JD	15,69			29,00d)					
1950 JD	37,25	26,50	33,33	90,95	116,87	652,62			554,93
1954 JD	22,68	18,02	22,62	62,11	76,85	472,28		150,94	354,67
1957 JD	27,95	22,84	28,74	78,95	96,94	581,06	37,72	196,51	419,60
1958 JD	23,55	18,97	25,31	66,32	86,20	484,05	34,79	170,08	360,98
1958 Okt.	25,97	21,56	27,01	75,57	90,50	496,30	38,50	178,80	373,00
Nov.	26,73	22,03	27,43	77,19	91,97	515,00	38,50	187,00	367,50
Dez.	26,59	21,19	25,87	74,48	85,99	510,00	35,00	182,50	360,00
1959 Jan.			26,34	78,50	88,48	473,75	36,50	222,60	341,88
Febr.									
März									
April									
Mai									
Juni									
Juli									
Aug.									
Sept.									
Umgerechnete Preise für 100 kg in DM									
1950 JD	344,91	286,27	360,05	275,10	353,50	438,56			372,91
1958 Dez.	246,21	227,64	277,92	225,28	260,10	341,60	324,08	177,9931)	241,13
Meßziffern der Originalpreise 1950 = 100									
1958 Dez.	71,4	80,0	77,6	82,0	73,5	78,1	.	.	64,9

Zeit	Kunstkautschuk				Regeneriergummi		S c h e l l a c k		
	Vereinigte Staaten New York				Großbritannien London		Ver. Staaten New York	Großbritannien London	Indien Kalkutta
	Butadien Chemigum N3	Neoprene GN-A	Butadien/Styren Butaprene S	Butyl- Enjay	Peel Nr. 1 alle Distrikte außer Kalifornien	Ankaufspreis	in Säcken	Truly native orange arsenfrei	loco
	Grundpreis frei Fahrzeug (excl. Fracht)32)						f.o.t. N.Y.U.Chicago	ab Lager UK.	Rupien
	Cents je lb				Pence je lb		Cents je lb	s.d. je 112 lbs	je 82,28 lbs
Originalpreise									
1938 JD		65,00d)			6,10	3,52	19,25d)	41. 41/2	
1950 JD	46,15	34,00	19,00	18,65	9,19	6,13	41,41	285. 41/3	125,46
1954 JD	58,50	41,00	23,00	22,50	10,50	7,75	41,99	307. 01/5	128,80
1957 JD	58,00	41,00	23,00	23,00	11,00	8,84	35,86	212. 12/3	85,03
1958 JD	58,00	41,00	23,00	23,00	11,00	8,63	32,07	172. 24/5	67,57
1958 Okt.	58,00	41,00	23,00	23,00	11,00	8,50	31,50	161. 82/5	59,50
Nov.	58,00	41,00	23,00	23,00	11,00	8,50	31,50	166. 8	64,12
Dez.	58,00	41,00	23,00	23,00	11,00	8,50	31,50	166. 104/5	63,11
1959 Jan.	58,00	41,00	23,00	23,00	11,00		31,50	168. 82/3	64,08
Febr.									
März									
April									
Mai									
Juni									
Juli									
Aug.									
Sept.									
Umgerechnete Preise für 100 kg in DM									
1950 JD	427,32	314,82	175,93	172,69	85,00	66,22	383,43	330,28	297,50
1958 Dez.	537,05	379,64	212,97	212,97	101,85	91,31	291,67	192,11	149,65
Meßziffern der Originalpreise 1950 = 100									
1958 Dez.	125,7	120,6	121,1	123,3	119,7	138,7	76,1	58,5	50,3

Zeit	K o l o p h o n i u m							
	Vereinigte Staaten Savannah		Großbritannien London		Frankreich		Italien Mailand	
	Grad "WW" in drums 33) Exportpreis f.a.s. südliche Häfen	Grad "K"	Grad "WW" amerikanisches	Grad "F"	Grad "FM"	Grad "WW"	Grad "FGH"	
	f.o.b. in drums		verzollt ab Lager		reines Harz unversteuert ab Werk Landes oder Gironde		Importeur-Verkaufspreis frei Station Mailand	
	Cents je lb		s.d. je 112 lbs		ffrs je 100 kg		Lire je kg	
Originalpreise								
1938 JD	.	2,18	2,04	18. 6	14. 32/3	158		2,57
1950 JD		6,78	6,32	77. 61/2	72. 10	4 883	153,31	137,72
1954 JD	8,27	7,99	7,73	77. 4	72. 102/3	8 398	163,87	155,45
1957 JD	8,47	8,27	7,61a)	77. 33/4	70. 11/3	8 489	163,90	146,60
1958 JD	8,71	8,50	7,74	73. 13/8	70. 1	8 900	153,56	139,17
1958 Okt.	8,99	8,76	8,00	71. 3	70. 0	8 900	152,50	140,00
Nov.	9,17	8,93	7,77	71. 3	70. 0	8 900	147,50	135,00
Dez.	9,30	9,02	8,03	71. 93/4	70. 9	8 900	147,50	135,00
1959 Jan.	9,34	9,13	8,47	75. 1	-	8 900	152,50	135,00
Febr.								
März								
April								
Mai								
Juni								
Juli								
Aug.								
Sept.								
Umgerechnete Preise für 100 kg in DM								
1950 JD		62,78	58,52	89,75	84,30	58,60		92,55
1958 Dez.	86,11	83,52	74,35	82,66	81,44	86,80	88,26	90,42
Meßziffern der Originalpreise 1950 = 100								
1958 Dez.	.	133,0	127,1	92,6	97,1	182,3	96,2	98,0

	T e r p e n t i n								Montanwachs
Zeit	Vereinigte Staaten			Großbritannien		Frankreich	Italien	Österreich	Italien
	New York	Savannah		London			Mailand	Wien-Neustadt	Mailand
	in galvanisierten Fassern			russisches	amerikan. ³⁴⁾		Larchen-		Riebeck
	Exportpreis f.a.s. äudliche Häfen	loco	f.o.b.	in Leihfassern ex wharf	netto ab Hersteller	ab Werk Landes oder Gironde	frei Station Mailand	netto ohne Faß	frei Großhandels- lager
	Cents je gallon (7,23 lbs)		s.d. je 112 lbs		ffrs je 100 kg	Lire je kg	Schilling je 100 kg	Lire je kg	
	MDw.		Originalpreise				MM.	MDw.	
1938 JD	.	29,00	22,60	.	32. 61/5	316	.	195b)	.
1950 JD	.	63,15	53,04	.	122. 54/7	8 390	.	630	401,9
1954 JD	69,31a)	72,02	51,99	104. 31/2	116. 75/7	8 919	.	1 000	178,4
1957 JD	71,59	82,00	55,30	116. 94/7	123. 82/5	10 500	734	1 083	599,1
1958 JD	66,74	82,52	51,24	109. 11/5	131. 71/2	10 700	645	1 100	490,0
1958 Okt.	65,12	82,00	50,57	105. 0	130. 11/5	10 700	630	1 100	490,0
Nov.	67,00	83,82	47,30	105. 0	130. 6	10 700	630	1 100	490,0
Dez.	63,50	84,00	52,48	105. 0	130. 6	10 700	630	1 100	490,0
1959 Jan.	71,00	84,00	52,19	105. 0	130. 6	10 700	630	1 100	490,0
Febr.									
Marz									
April									
Mai									
Juni									
Juli									
Aug.									
Sept.									
Ungerechnete Preise für 100 kg in DM									
1950 JD	.	80,88	67,93	.	141,74	100,68	.	133,62	270,09
1958 Dez.	81,32	107,58	67,21	120,86	150,21	104,36	421,97	177,58	328,20
Meßziffern der Originalpreise 1950 = 100									
1958 Dez.	.	133,0	98,9	.	106,6	127,5	.	174,6	121,9

Zeit	Kopalharz		P a r a f f i n w a c h s						
	Belgien		Vereinigte Staaten		Großbritannien		Niederlande	Österreich	Italien
	Antwerpen		New York				Amsterdam	Wien	Mailand
	Equateur T.V.J.	Lac Léopold II	roh, weiß 124-1300 F. in Säcken oder Kartons	vollraffiniert 123-1450 F. 33)	Kategorie A 100-1150 F. ab Werk Pumphersonston	Kategorie B 150-1550 F. oder ab Lager bei Mindestabnahme von 1 ton	roh 135-1400 F.	Tafelware 50-520 C.	raffiniert in Scheiben
	c.i.f.		f.o.b. Raffinerie			ab Lager		frei Groß- handelslager	
	bfrs je kg		Cents je lb		£ s.d. je 2240 lbs		hfl je 100 kg	Schilling je 100 kg	Lire je kg
	ME.	ME.	MM.	MM.	MDw.	MDw.		MM.	
1938 JD	2,70a)	.	5,30	6,47	.	125. 0. 0a)	17,09	79,0b)	.
1950 JD	16,48	18,97	6,55	8,29	75. 2. 3	103. 8. 6	84,88	655,0	168,10
1954 JD	15,86	17,93	7,35	9,05	75. 15. 0	99. 12. 0	89,25	529,2	165,63
1957 JD	14,92	19,13r	8,60	9,05	72. 10. 0	93. 0. 0	88,50	638,0	164,97
1958 JD	14,72	19,34	8,60	9,05	72. 10. 0	93. 0. 0	88,50	618,0	162,58
1958 Okt.	14,50	19,00	8,60	9,05	72. 10. 0	93. 0. 0	88,50	578,0	160,00
Nov.	14,50	19,00	8,60	9,05	72. 10. 0	93. 0. 0	88,50	578,0	160,00
Dez.	14,00	17,50	8,60	9,05	72. 10. 0	93. 0. 0	88,50	578,0	160,00
1959 Jan.	14,00p	17,50p	8,60	9,05	72. 10. 0	93. 0. 0		578,0	160,00
Febr.									
Marz									
April									
Mai									
Juni									
Juli									
Aug.									
Sept.									
Ungerechnete Preise für 100 kg in DM									
1950 JD	138,43	159,35	49,07	59,91	83,45	144,71	93,81	138,93	112,96
1958 Dez.	117,46	146,83	79,63	83,80	.	107,05	97,85	93,31	107,17
Meßziffern der Originalpreise 1950 = 100									
1958 Dez.	85,9	92,3	162,3	139,9	.	74,4	104,3	88,2	95,2

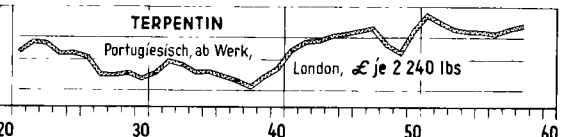
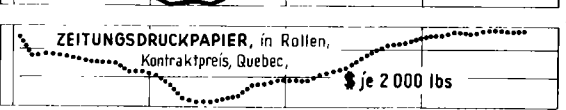
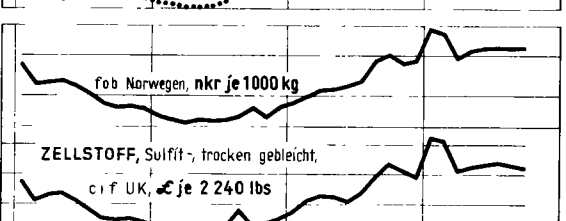

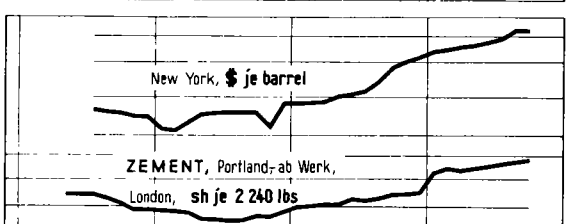
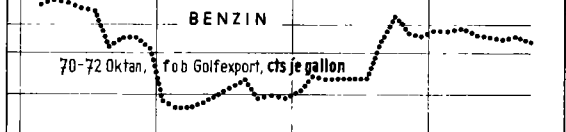
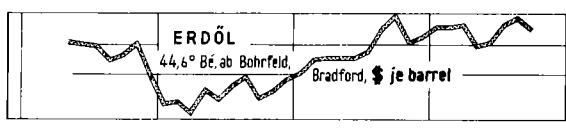
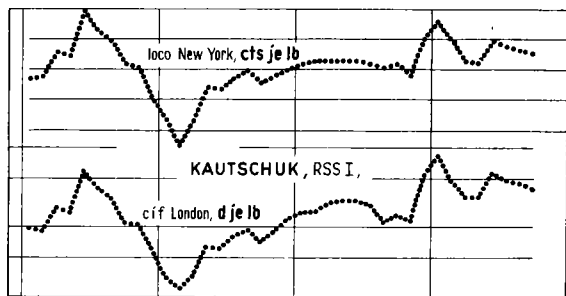
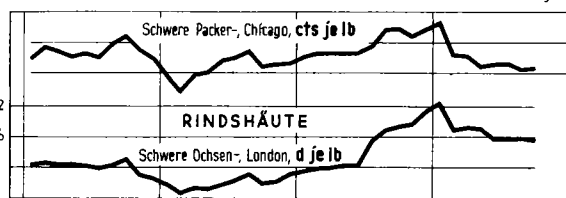
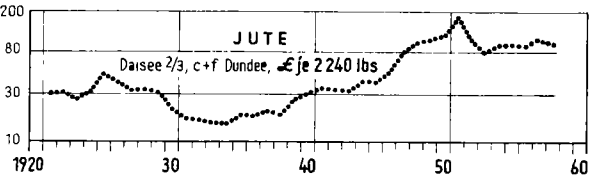

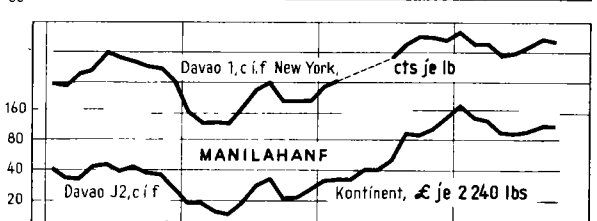
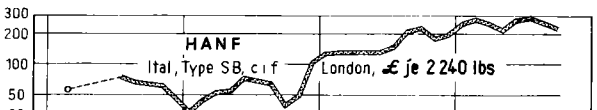

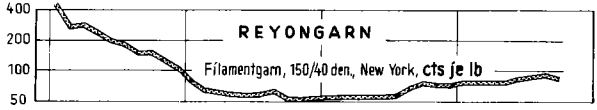
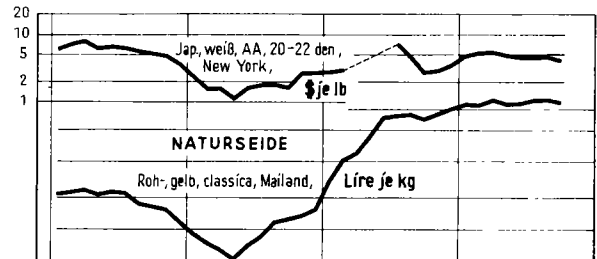
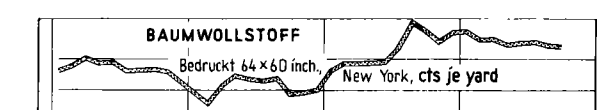
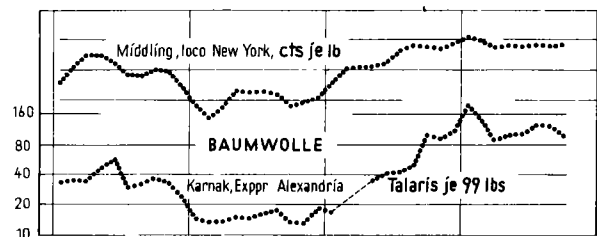
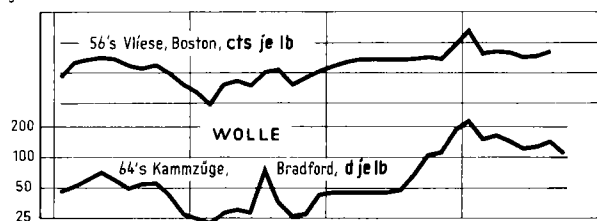
Zeit	K a r n a u b a w a c h s				B i e n e n w a c h s			
	Ver. Staaten	Großbritannien		Italien	Großbritannien		Frankreich	Italien
	New York	London		Mailand	London		Marseille	Mailand
	Yellow Nr. 1	Prime Yellow	Fatty Grey		Dar-es-Salam	Sudan	Madagaskar Standard Nr. 3	Konakry Kongo
	ab Lager	c.i.f.	frei Groß- handelslager		Verschiffsungspreis c.i.f.		c.i.f.	ungereinigt
	\$ je lb	s.d. j	112 lbs	Lire je kg	s.d. je 112 lbs		ffrs je kg	Lire je kg
	MDw.		MDw.		MDw.	MDw.	MDw.	MDw.
1938 JD	0,70d)	.	721. 1	1 544	425. 3	403. 11	325. 0	.
1950 JD	1,04	920. 1	635. 0	1 405	478. 3	427. 7	347. 4	838
1954 JD	1,13	917. 7	538. 11	1 215	540. 3	487. 10	392. 6	792
1957 JD	1,36	1 079. 3	552. 4	1 187	468. 8	440. 4	484. 0	1 050
1958 JD	1,21	937. 11	539. 5	1 175	461. 6	412. 0	457. 4	931
1958 Okt.	1,19	934. 5	532. 11	1 175	465. 8	421. 10	412. 0	946
Nov.	1,13	856. 0	568. 5	1 175	475. 0	404. 4	488. 8	950
Dez.	1,17	869. 9	575. 0	1 175	468. 3	420. 0	483. 1	925
1959 Jan.	1,17	878. 9				417. 5		925
Febr.								
Marz								
April								
Mai								
Juni								
Juli								
Aug.								
Sept.								
Ungerechnete Preise für 100 kg in DM								
1950 JD	962,98	1 064,97	834,60	1 037,57	492,19	467,53	390,00	563,14
1958 Dez.	1 083,35	1 001,11	654,26	787,02	546,74	483,43	385,24	619,37
Meßziffern der Originalpreise 1950 = 100								
1958 Dez.	112,5	94,5	78,8	76,1	111,7	104,0	121,5	110,4

DIE PREISENTWICKLUNG WICHTIGER WELTHANDELSGÜTER SEIT DER VORKRIEGSZEIT (Originalpreise)

Logar Maßstab

Logar Maßstab

Logar Maßstab



Indices der industriellen Erzeuger- bzw. Großhandelspreise

umbasiert auf Basis 1950 = 100

Land	Berichtsorte	Waren bzw. Warengruppen	Original-basiszeit	Anzahl der Waren bzw. Preisreihen	Preis-basis	Jahresdurchschnitte					1 9 5 8					1 9 5 9		
						1938	1954	1956	1957	1958	Aug.	Sept.	Okt.	Nov.	Dez.	Jan.	Febr.	März
Europa																		
Bundesrep. Deutschland	-	Ba. Be. E. M. C. H. K. L. T. N.	1950	1 100 ^{a)}	ME ¹⁷⁾	54	116	121	124	125	125	125	125	125	125	124	124	
Belgien	-	La. Ba. Be. C. M. C. H. K. L. T. F.	1936-1938	135	MM	26	106	111	114	109	107	107	106	107	107			
Danemark	-	La. Ba. Be. E. M. C. H. K. L. T. N. 3) P.	1955	2 709	MC	38	117	124	124	123	122	123	124	124	123			
Finnland	-	La. Ba. 4) E. M. C. H. K. L. T. N. 3)	1935	218	MD	9	136	141	154	167	167	164	165	166	165			
Frankreich	-	La. Ba. Be. 5) E. M. C. H. K. L. T. N. 3)	1949	487	ME	5	125	131	138	154	154	153	153	153	154			
Griechenland	Athen/Piraeus	In. 6) E. N.	1952	79	MD	0,4	158	182	183	179	180	181	181	180	179	180		
Großbritannien	-	Ba. M. C. H. 7) T.	1954	. +)	MD	.	118	127	131	132	132	132	132	132	132			
Irland	-	M. 1) C. H. K. L. T. N. 12) F.	1953	.	MD	43 ^{a)}	121	126	135		139	140						
Italien	-	La. Ba. Be. E. M. C. H. K. L. T. N.	1953	212	MD	2	108	111	112	110	109	109	109	108	108	107		
Jugoslawien	-	Ba. E. C. H. 7) T. N.	1956	99 ^{a)}	MD	-	99 ^{a)}	100	100									
Niederlande	-	Ba. 4) M. C. H. K. L. T. N.	1948	196	ME	32	116	120	123	121	117	117	119	122	122			
Norwegen	Oslo	La. Ba. E. M. 1) C. H. K. L. T. N. 3) P.	1952	138	MM	61	133	142	147	145	145	146	146	146	145			
Österreich	Wien	La. Ba. E. M. C. H. K. L. T. N.	1938	44	MM	18 ^{b)}	147	154	160	155	154	154	156	156	157			
Portugal	Lissabon	La. Ba. E. M. C. H. 8) K. L. T. N. F.	1948	236	MM	.	103	105	109		108	108	108	109				
Schweden	-	La. Ba. E. M. C. H. K. L. T. N. 3)	1935	232	MD	49	131	143	143	141	140	140	140	141	141			
Schweiz	-	La. Ba. E. M. C. K. L. T. N. 3)	August 1939	120	ME	49	106	109	110	107	107	106	106	106	105			
Spanien	-	La. Ba. E. M. C. L. T. N.	1940	109	MD	22	139	158	185		204	205	206	206				
Turkei	Istanbul	La. Ba. E. M. C. H. 7) L. T. N. 3)	1938	90	MD	22	122	153	180		214	227	226					
Afrika																		
Algerien	Algier	La. Ba. Be. E. M. C. L. T. N.	1938	67	MD	4	118	124	128	143	140	140	144	146	149			
Marokko	Casablanca	La. Ba. Be. E. M. C. H. K. L. T. N.	1939	70	MA	5 ^{a)}	123	128	139	144	144	147	148	146	150	150		
Südafrik. Union	5	La. Ba. E. M. C. L. 9) T. N.	1938	225	MD	51	133	139	141		142	143	142					
Tunesien	Tunis	La. Be. E. H. 2) L. N.	1940	41	ME	-	118	134	135		144	144	139					
Nord- und Mittelamerika																		
Costa Rica	San José	La. In.	1936	62	MD	39	92	96	96		97	97						
Dominik. Republik	Trujillo	R. E. N.	1941	56	MD	-	107	107	117		113	114	120					
Guatemala	Guatemala Stadt	Ba. E. T. N.	1950	71	MM	-	111	106	105		107	107	109	107				
Kanada	-	La. Ba. E. M. C. H. K. L. T. N.	1935-1939	603	MM	48	103	107	108	108	107	108	107	108	108			
Kuba	Havanna	Ba. E. M. T. N.	1953	60	MM	-	97 ^{b)}	97	100		100	101						
Mexiko	Mexiko Stadt	Ba. E. M. C. H. 7) N.	1939	210	MD	34 ^{a)}	146	178	189		195	195	199	200				
Vereinigte Staaten	-	La. Be. E. M. 1) C. H. K. L. T. N.	1947-1949	2 000 ^{a)}	MM	50	107	111	114	116	116	116	115	116	116			
Südamerika																		
Brasilien	-	La. Ba. E. M. C. L. T. N.	1948	25	MD	21	118	266	299		337	348	362					
Chile	Santiago	La. Ba. Be. E. T. N.	1947	96	MD	21	113	905	1289		1644	1734	1728					
Kolumbien	9	In. R. E. N. F.	1952	269	MM	.	121	135	170		205	204	204					
Peru	Lima/Callao	La. Ba. E. M. T. N.	1934-1936	103	MM	16	138	159	168		183	185	186					
Venezuela	Caracas	La. Ba. E. M.	1938	73	ME	57	109	105	104									
Asien																		
China (Taiwan)	Taipeh	La. Ba. E. M. T. N.	1952	50	MD	-	11 ^{a)}	143	154		153	153	154					
Indien	-	La. So. E. M. 1) C. T. N.	April 52-März 53	112	MD	-	102 ^{b)}	103	109		115	116	117	116				
Irak	Bagdad	La. Ba. E. T. N.	Dez. 38-Aug. 39	7	MD	21 ^{c)}	90	98	101		86	86	88	91				
Iran	Teneran	L. R. B. E. M. T. N.	Marz 36-Marz 57	61	MM	22 ^{c)}	169	178	176		170	170	168					
Israel	3	La. E. N.	Juni 1936	52	MD	26	126	162	414		429	431						
Japan	Tokio	La. Ba. E. M. 1) C. T. N.	1952	403	MD	0,5	141	145	149		138	137	137	138				
Libanon	Beirut	La. In. R. Ba. E. T. N.	1950	90	MD	17 ^{d)}	195	101	103	104	.	.	105	105	106			
Philippinen	Manila	In. R. E. M. 1) C. N.	1955	.	MD	-	96	97	101		104	104	104					
Thailand	Bangkok	La. Ba. E. M. C. L. T. N.	1948	55	MD	6 ^{e)}	104	124	126		146	145	146	139				
Vietnam, Süd-	Saigon	La. In. 6) E. N.	1949	49	MD	5	163	188	189		195	197	199					
Australien																		
Austral. Bund	Melbourne	Ba. E. M. C. K. 10) L. T. N. F. 11)	Juli 56-Juni 39	80	MM	45 ^{c)}	142	152	154		151	152	150					
Neuseeland	4	La. E. M. C. H. L. T. N.	1926-1930	151	MM	52	127	133	135		141	142	143					
Indizes der Stapelwarenpreise																		
Großbritannien																		
Reuters Index	-	Stapelwaren 13)	18. 9. 1931	21	tagl.	27	95	95	90	81	81	80	80	82	81	80	80	
Financial Times Index	3	Stapelwaren 14)	1. 7. 1952	12	tagl.	-	92 ^{b)}	89	85	80	81	79	79	81	79	79	79	
Vereinigte Staaten																		
Moody's Index	5	Stapelwaren 15)	21.12. 1931	15	tagl.	34	101	100	98	95	95	94	93	95	94	92	92	
Journal of Commerce																		
Daily Index	6	Stapelwaren 16)	1947-1949	30	tagl.	36 ^{d)}	102	115	108	100	102	101	101	103	102	101		

Indices der Stapelwarenpreise

Großbritannien																		
Reuters Index	-	Stapelwaren 13)	18. 9. 1931	21	tagl.	27	95	95	90	81	81	80	80	82	81	80	80	
Financial Times Index	3	Stapelwaren 14)	1. 7. 1952	12	tagl.	-	92 ^{b)}	89	85	80	81	79	79	81	79	79	79	
Vereinigte Staaten																		
Moody's Index	5	Stapelwaren 15)	21. 12. 1931	15	tagl.	34	101	100	98	95	95	94	93	95	94	92	92	
Journal of Commerce																		
Daily Index	6	Stapelwaren 16)	1947-1949	30	tagl.	36 ^{c)}	102	115	108	100	102	101	101	103	102	101		

Erläuterungen: Ein senkrechter Strich vor einer Zahlenangabe bedeutet, daß entweder im Basiszeitraum, in der Gewichtung oder dem Warenkorb Veränderungen eingetreten sind, die teilweise einen Vergleich der neuen mit den vorangegangenen Zahlen nur bedingt zulassen. Teilweise mußten Umbasierungen von Originalzahlen ohne Dezimalstellen vorgenommen werden, so daß geringfügige Abweichungen gegenüber andersartiger Umrechnung auftreten können. Die Angaben über Originalbasiszeit, Warenanzahl und Preisbasis werden unter Zugrundelegung der Indexbeschreibungen der einzelnen Länder und der UN ständig überprüft und ergänzt, so daß sich von Fall zu Fall ohne besonderen Hinweis Änderungen ergeben können. Ein Kreuz hinter der Anzahl der Waren bzw. Preisreihen bedeutet, daß im Index - soweit bekannt - Fertigwaren mit einem Gewicht von etwa 20 vH und mehr des Gesamtgewichtes einbezogen sind.

Abkürzungen: La = landwirtschaftliche Erzeugnisse, In = industrielle Erzeugnisse, soweit Warenzusammensetzung nicht näher bekannt, R = Rohstoffe, ohne nähere Aufteilung nach Waren bzw. Warengruppen, Ba = Baumaterialien, Steine, Erden, Glas und Glasprodukte, Be = Bergbauerzeugnisse, E = Energierohstoffe einschl. Heiz- und Beleuchtungsmaterial, M = Metalle und Metallierzeugnisse, C = Chemikalien einschl. Düngemittel, H = Holz, Holzwaren, Papier und Pappe, K = Kautschuk, Kautschukerzeugnisse und Harze, L = Leder, Lederwaren, Haute und Felle, T = Textilrohstoffe und Textilerzeugnisse einschl. Bekleidung, N = Nahrungsmittel, Genußmittel und Getränke, F = Fette und Öle, MA = Monatsanfang, MD = Monatsdurchschnitt, ME = Monatsende, MM = Monatsmitte.

Anmerkungen: 1) außerdem Maschinen.- 2) außerdem Kork und Korkwaren.- 3) außerdem Futtermittel.- 4) nur Steingut-, Topfer- und Glashüterwaren.- 5) außerdem Benzol und Alkohol denaturiert.- 6) aufgeteilt in Rohstoffe, Halbfabrikate und Fertigwaren.- 7) nur Papier, Papierwaren und Pappe.- 8) nur Kork und Papier.- 9) außerdem Jute.- 10) außerdem Haute.- 11) außerdem Harze.- 12) außerdem lebende Tiere.- 13) Weizen, Mais, Reis, Zucker, Kakao, Pfeffer, Sojabohnen, Leinsaat, Erdnüsse, Koprä, Baumwolle, Hanf, Jute, Kautschuk, Schellack, Kupfer, Blei, Zinn, Gold, Silber.- 14) Weizen, Mais, Kaffee, Kakao, Baumwollsaatöl, Wolle, Baumwolle, Sisal, Kautschuk, Kupfer, Blei, Zinn.- 15) Weizen, Mais, Schweine, Zucker, Kaffee, Kakao, Wolle, Baumwolle, Seide, Haute, Kautschuk, Stahlschrott, Kupfer, Blei, Silber.- 16) Getreide, Nahrungsmittel, Textilien, Metalle.- 17) Preisstand am 21. jeden Monats.-

a) JD 1939.- b) März 1938.- c) Durchschnitt 1938/39.- d) Juni 1939.- e) JD 1937.- f) August 1934.- g) Indexzahlen auf Originalbasis, nicht umbasiert.

Veröffentlichungen über Auslandspreise sowie Einfuhrpreise und Preise für Verkehrsleistungen in der Serie „Preise, Löhne, Wirtschaftsrechnungen“

Reihe 1 Index der Einkaufspreise für Auslandsgüter (mit Einfuhrpreisen wichtiger Waren)	jährlich
Reihe 7 Preise für Verkehrsleistungen (mit Frachtindices)	viertel- jährlich
Reihe 8 Großhandelspreise im Ausland, 3 Teilhefte davon enthält:	
Teil I: Preise für: Getreide, Fleisch und Fette, Molkereiprodukte, Zucker, Genußmittel, Gewürze, Ölsaaten, pflanzliche Öle und andere Nahrungsmittel	viertel- jährlich
Teil II: Preise für: Textilien, Häute, Leder, Kautschuk, Mineralöle, Baustoffe, Zellstoff, Papler, Harze und Wachse	viertel- jährlich
Teil III: Preise für: Kohle, Erze und Mineralien, Eisen und Stahl, NE-Metalle, Chemikalien und Düngemittel	viertel- jährlich
Reihe 9 Einzelhandelspreise im Ausland enthält:	
Preise für Nahrungs- und Genußmittel, Bekleidung und Schuhwerk, Heiz- und Leuchtmittel, Hausrat und andere Bedarfsgüter, sowie Preisindexziffern der Lebenshaltung und Indexziffern der Einzelhandelspreise	viertel- jährlich
Ergänzungshefte: Internationaler Vergleich der Preise für die Lebenshaltung enthalten:	
Berechnungen der Verbrauchergeldparitäten zwischen der DM und Währungen des Auslandes, die Fort- und Rückberechnung der Ergebnisse für die Zeit ab 1927 sowie Devisenkurse für die gleiche Zeit	jährlich

Statistische Berichte

Arb.-Nr. VI/19: Weltmarktpreise ausgewählter Waren Schnellbericht mit Preisen der wichtigsten Welthandelsgüter	monatlich
Arb.-Nr. VI/20: Indexziffern der Einkaufspreise für Auslandsgüter sowie Einfuhrpreise wichtiger Waren	monatlich

Wöchentlich werden Stichtagpreise ausgewählter Waren des Welthandels auch in „Statistischer Wochendienst“, Teil Wochenzahlen, gebracht, monatlich in „Wirtschaft und Statistik“.

Der Außenhandel der Bundesrepublik Deutschland

Herausgeber Statistisches Bundesamt
Wiesbaden



W. Kohlhammer Verlag Stuttgart und Köln

Bitte Prospekte anfordern

DER VERKEHR

in der Bundesrepublik
Deutschland



Herausgeber
Statistisches Bundesamt

Verlag W. Kohlhammer Stuttgart

Bitte Prospekt anfordern

Wirtschaft und Statistik

Statistischer Wochen- dienst

Herausgeber:
Statistisches Bundesamt
Wiesbaden



W. KOHLHAMMER VERLAG STUTTGART UND KÖLN

Bitte Prospekt anfordern!

Bauwirtschaft Bautätigkeit Wohnungen

Herausgeber
Statistisches Bundesamt
Wiesbaden



Verlag W. Kohlhammer Stuttgart

Bitte Prospekt anfordern