

STATISTISCHES
BUNDESAMT
WIESBADEN

PREISE LÖHNE WIRTSCHAFTSRECHNUNGEN

Reihe 8

Großhandelspreise im Ausland

Grundstoffe, Teil II

Sommer 1958



W. KOHLHAMMER VERLAG

**STATISTISCHES
BUNDESAMT
WIESBADEN**

PREISE LÖHNE WIRTSCHAFTSRECHNUNGEN

Reihe 8

Großhandelspreise im Ausland

Grundstoffe, Teil II

Sommer 1958




Jahrgang 1958 · Nr. 2

VERLAG W. KOHLHAMMER GMBH., STUTTGART

Inhaltsverzeichnis

	Seite
Grafik: Preisentwicklung für verschiedene wichtige Welthandelsgüter seit 1954	3
Index der Großhandelspreise in Frankreich	4
Die Preisentwicklung für Baumwolle und Kammzüge im Termingeschäft	5
Ergänzende Angaben zum Tabellenteil	
A. Allgemeine Vorbemerkungen	6
B. Abkürzungen, Maße und Gewichte	6
C. Erläuterungen bzw. Anmerkungen	7
Tabellenteil	
Abaca, Manila-	15
Bastfasern, verschiedene	17
Baumwolle	11
Baumwollgarn, -stoff und Linters	12
Benzin	20
Bienenwachs	28
Chemiefasern	13
Dachschiefer	22
Dachziegel	22
Dieselöl	20
Erdöl	19
Farbstoffe	21
Flachs, Roh-	15
Gasöl	20
Glas	22
Gips	22
Gummi, Regenerier-	27
Hanf, Roh-	15
Hanfgarn	16
Heizöl	20
Holz	23
Holzschliff	24
Jute, Roh-, Jutegarn	16
Jutegewebe	17
Kalbfelle	18
Kalbleder	19
Kalk, Bau-	22
Kapok	17
Karnaubawachs	28
Kautschuk, Kunst-	27
Kautschuk, Natur-	26
Kolophonium	27
Kopalharz	28
Krepp, Plantagen-	27
Latex, Hevea-	27
Leinengarn	15
Leuchtöl	19
Marmor	22
Mauersteine	21
Montanwachs	28
Myrobalanen	19
Paraffinwachs	28
Quebracho	19
Rindshäute	17
Rindsleder	18
Schellack	27
Schmieröl	21
Seide, Natur-	13
Sisalfasern	16
Teer, Straßen	22
Terpentin	28
Wolle	9
Wollgarn	10
Zeitungsdruckpapier	25
Zellstoff, Natron-	25
Zellstoff, Sulfat-	25
Zellstoff, Sulfit-	24
Zellstoff, Viskose-	25
Zement	21
Grafik: Preisentwicklung für verschiedene wichtige Welthandelsgüter seit der Vorkriegszeit	29
Indices der industriellen Erzeuger- bzw. Großhandelspreise	30

DIE PREISENTWICKLUNG WICHTIGER WELTHANDELSGÜTER SEIT 1954 NACH MONATEN Originalpreise



Index der Großhandelspreise in Frankreich

umbasiert auf 1950 = 100 1)

Z e i t	Gesamt- index	Nahrungs- und Futtermittel								Brennstoffe und Energie	
		insgesamt	Getreide, erzeugn. 2)	Kakao, Kaffee, Zucker	Fleisch	Eier und Molkerei- erzeugn.	Speise- fette und -ole	Getranke	Futter- mittel	insgesamt	Mineral- öle
Anz. d. Waren	319	54	12	3	12	9	6	5	7	58	11
1949 JD	92	97	89	77	105	99	101	101	95	95	88
1950 JD	100	100	100	100	100	100	100	100	100	100	100
1951 JD	128	116	110	110	138	108	129	90	119	120	122
1952 JD	134	127	132	118	143	123	116	99	146	135	127
1953 JD	128	121	130	117	130	119	114	94	153	131	118
1954 JD	125	121	123	130	137	111	114	91	138	131	119
1955 JD	125	119	110	118	142	113	114	91	142	132	122
1956 JD	131	125	121	105	152	120	108	97	148	137	126
1957 JD	138	131	119	106	164	119	103	120	136	152	152
1957 Jan.	134	126	119	103	157	122	108	97	148	144	138
Febr.	133	124	114	102	160	111	104	99	140	146	142
Marz	133	122	111	101	159	107	102	100	128	146	142
April	133	122	111	102	165	100	102	100	127	143	142
Mai	135	127	137	102	160	100	101	101	127	147	144
Juni	135	125	135	103	152	103	101	106	129	152	159
Juli	136	128	125	104	158	111	101	116	132	153	159
Aug.	138	130	112	106	166	119	103	123	137	153	159
Sept.	139	131	111	107	164	127	103	126	135	154	159
Okt.	143	138	115	114	166	138	104	144	138	158	159
Nov.	149	147	116	116	177	150	105	159	148	165	159
Dez.	152	151	121	116	188	145	106	165	151	170	167
1958 Jan.	154	155	133	119	195	134	109	170	148	170	167
Febr.	153	153	129	120	195	124	110	179	141	170	167
Marz	154	155	138	119	194	124	111	179	140	168	167
April	153r	157r	145	123	190	124	111	189	143	165	167
Mai	159	171	200	124	198	116	111	198	147	164	165
Juni(p)	155	161	145	124	194	122	111	211	145	164	165
Z e i t	Brennst. u. Energie	Industrielle Erzeugnisse							Spezialgruppen		
	Kohlen und Koks	insgesamt	Metall- erzeugn.	Baustoffe	Chemische Erzeugn.	Textilien	Haute und Felle	Zellstoff und Papier	Industr. Rohstoffe	Fertige u. halbfert. ind. Erz.	Einfuhr- waren
Anz. d. Waren	32	207	37	15	42	27	16	18	73	134	43
1949 JD	97	88	95	95	96	75	98	91	80	92	75
1950 JD	100	100	100	100	100	100	100	100	100	100	100
1951 JD	122	140	128	129	124	139	122	196	150	135	137
1952 JD	141	139	154	146	143	109	89	189	140	139	116
1953 JD	141	132	151	142	136	103	93	155	133	131	107
1954 JD	141	128	143	143	133	101	85	150	127	128	108
1955 JD	141	128	152	144	131	94	83	149	130	128	104
1956 JD	147	133	163	146	132	95	87	150	135	132	104
1957 JD	162	140	168	153	132	105	92	155	141	139	115
1957 Jan.	153	137	163	146	133	103	88	150	138	136	108
Febr.	153	137	162	146	132	104	88	150	139	136	109
Marz	153	137	163	146	132	105	88	151	140	136	110
April	153	138	166	146	132	105	89	151	140	137	110
Mai	161	138	166	149	130	106	89	151	141	137	111
Juni	162	138	166	153	130	104	89	151	139	137	112
Juli	162	138	165	155	130	105	90	151	139	138	113
Aug.	163	140	169	155	131	104	92	152	142	139	116
Sept.	163	140	171	156	131	103	94	157	141	140	115
Okt.	167	142	171	159	133	105	93	164	144	141	121
Nov.	179	145	179	161	134	107	96	164	148	144	124
Dez.	179	147	179	161	136	108	110	164	148	147	126
1958 Jan.	179	148	180	167	142	107	107	164	147	148	126
Febr.	179	148	180	168	143	107	107	163	146	149	125
Marz	179	148	180	168	143	106	111	163	146	149	124
April	179	147	179r	168	144	104	108r	163	144	149	123
Mai	179	147	180	169	141	103	105	163	143	149	122
Juni(p)	180	147	180	169	141	104	103	163	144	148	124

1) Original-Basiszeitraum 1949.- 2) Einschließlich stärkehaltige Nahrungsmittel.

Ferner liegen für folgende Warengruppen Preisindizes vor: Getreide, inländische Kohlen, importierte Rohstoffe, El. Strom, Eisen- und Stahl, NE-Metalle, Extraktionserzeugnisse, Kautschuk, Technische Pette, Textilfasern, Garne und Gewebe, Rohhäute, Fertigleder, Papierzellstoff, Papier und Kartonagen, Holz.

**Die Baumwollpreise im Termingeschäft an der New Yorker Baumwollbörse
für die einzelnen Sichten 1958 bis 1959**

Cents je lb

Notierungs- monat	L i e f e r u n g s m o n a t								
	1 9 5 8				1 9 5 9				
	Mai	Juli	Oktober	Dezember	März	Mai	Juli	Oktober	Dezember
1957 Juli	34,87	34,49	33,55	-	-	-	-	-	-
August	34,03	33,60	33,06	-	-	-	-	-	-
September	34,09	33,65	33,73	-	-	-	-	-	-
Oktober	34,65	34,23	33,30	33,50	-	-	-	-	-
November	35,71	35,39	33,87	33,77	-	-	-	-	-
Dezember	36,32	36,04	34,40	34,24	34,37	-	-	-	-
1958 Januar	35,54	35,43	34,66	34,50	34,38	-	-	-	-
Februar	35,35	35,48	35,39	35,33	35,38	-	-	-	-
März	35,83	36,08	36,42	35,41	36,60	36,78	-	-	-
April	35,87	36,21	36,66	36,80	37,03	36,99	-	-	-
Mai	36,10	36,43	36,84	37,05	37,31	37,33	36,46	-	-
Juni	-	36,14	36,58	36,78	36,97	36,91	36,09	-	-
Juli	-	36,24	36,59	36,75	37,11	37,10	36,22	34,76	-
August									
September									

**Die Preisentwicklung am Kammzug-Terminmarkt in Bradford
für die einzelnen Sichten 1958 bis 1959**

Pence je lb

Notierungs- monat	L i e f e r u n g s m o n a t										
	1 9 5 8				1 9 5 9						
	Juli	Sept.	Okt.	Dez.	Jan.	März	Mai	Juli	Sept.	Okt.	Dez.
1957 Juli	130,08	129,63	128,63	127,92	127,63	-	-	-	-	-	-
August	130,81	130,00	129,20	128,35	127,82	-	-	-	-	-	-
September	124,76	123,98	123,01	121,99	121,68	121,19	-	-	-	-	-
Oktober	114,95	114,21	113,56	112,83	112,05	112,15	-	-	-	-	-
November	113,35	112,80	112,06	111,58	111,13	110,66	110,40	-	-	-	-
Dezember	108,81	108,21	108,31	108,06	107,76	107,58	107,57	-	-	-	-
1958 Januar	109,80	109,51	109,22	108,55	108,44	107,85	107,53	107,36	-	-	-
Februar	111,62	111,22	110,75	109,78	109,52	109,14	108,87	108,63	-	-	-
März	106,47	106,49	106,40	105,77	105,54	105,39	105,21	105,05	104,97	-	-
April	102,20	102,31	102,53	101,76	101,74	101,88	101,47	101,31	100,90	101,25	-
Mai	102,22	103,29	103,65	103,57	103,51	103,39	103,25	103,14	103,07	103,11	-
Juni	98,29	99,80	100,95	107,57	101,65	101,88	101,91	101,84	101,56	101,76	101,65
Juli	-	98,90	100,91	101,52	102,24	102,72	102,58	102,77	103,29	102,69	102,76
August											
September											

Ergänzende Angaben zum Tabellenteil

A. Allgemeine Vorbemerkungen

Nicht bei allen Waren liegen für eine laufende Berichterstattung verwendbare Preisunterlagen der wichtigsten Marktorte vor. In solchen Fällen werden kleinere Märkte mit herangezogen, um überhaupt ein Bild von der Preisentwicklung zu vermitteln.-

Bei den Originalpreisen handelt es sich im allgemeinen um Jahresdurchschnitte (Zwölfmonatsmittel) und um Monatsdurchschnitte (Mittel börsentäglicher Notierungen). Preisreihen solcher Märkte, für die Preiserhebungen nur zu Monatsanfang (MA), Monatsmitte (MM) oder Monatsende (ME) durchgeführt bzw. deren Monatsdurchschnitte aus wöchentlich je einem Stichtag (MDw) berechnet werden, sind durch entsprechende Abkürzungen gekennzeichnet.-

Für Preisreihen, die aus den Terminnotierungen (erstnotierter Monat bzw. nächste Sicht) einer Warenterminbörse berechnet werden, werden in der Regel die offiziellen Schlußkurse für tatsächlich getätigte Abschlüsse in den jeweiligen Vormittagssitzungen zugrunde gelegt.-

Die monatlichen Preisangaben für das Bundesgebiet stellen im allgemeinen bei börsen- und auktionenmäßig gehandelten sowie bei preisgebundenen Waren Monatsdurchschnitte, im übrigen arithmetisch gemittelte Preise aus Erhebungen zum 7. und 21. des jeweiligen Monats dar.-

Zur Umrechnung der Originalpreise in DM-Beträge werden die amtlichen Devisenkurse (Kassakurse) an der Frankfurter Devisenbörse und die von der Deutschen Bundesbank festgestellten Devisen-Umrechnungssätze verwandt.-

B. Abkürzungen, Maße und Gewichte

loco, spot	= sofort verfügbare Ware	RM	= Reichsmark
fob	= frei an Bord	DM	= Deutsche Mark
fas	= frei Längsseite des Schiffes	bfrs	= belgische Francs
fot	= frei Lastwagen	dkr	= dänische Kronen
cif	= Kosten, Versicherung, Fracht einbegriffen	ffrs	= französische Francs
c & f	= Kosten und Fracht einbegriffen	hfl	= holländische Gulden
FVPr	= Fabrikverkaufspreis	nkr	= norwegische Kronen
VPr	= Verkaufspreis	sfrs	= Schweizer Franken
GPr	= Großhandelspreis	skr	= schwedische Kronen
OBé	= Beaumégrade	£	= Pfund Sterling
OF	= Fahrenheitgrade	s	= shilling
OC	= Celsiusgrade	d	= Pence
den.	= denier	HK-\$	= Hongkong-Dollar
fil.	= filament	Leb £	= libanesisches Pfund
di.	= Dieselindex	CFA-frs	= afrikanische Kolonial-Francs
cet.	= Cetanzahl	\$	= US-Dollar
Visc.	= Viskosität	kan.-\$	= kanadischer Dollar
u/s	= unsortiert		
ROZ	= Richtoktanzahl		
faq	= fair average quality		
Kont.	= Kontinent		
UK	= Großbritannien		

1 lb (Pound)	= 453,59265 g
1 yard	= 91,439179 cm
1 inch	= 2,54 cm
1 square foot	= 929,0137 cm ²
1 Quadratfuß	= ca. 985 cm ²
1 gallon	= 3,78531 l (Mineralöle)
1 gallon	= 7,23 lbs (Terpentin)
1 imperial gallon	= 4,54358 l
1 board foot	= 2,36 dm ³
1 Standard	= 4,6721 m ³
1 cwt (112 lbs)	= 50,802 kg
1 Barrel, US-	= 151,41239 l (Erdöl)

- an Stelle einer Zahl = keine Notierung erfolgt.-
- . an Stelle einer Zahl = keine Preisangaben vorhanden.-
- ... an Stelle einer Zahl = Preisangaben lagen bei Drucklegung nicht vor.-

C. Erläuterungen bzw. Anmerkungen

- 1) Bundesgebiet: Wolle = ab Lager Wollvertretung, Preisbasis rein gewaschen, ohne Spesen (Waschkosten). JD 1938 einschließlich Prämie von 30 vH auf den gesetzlichen Erzeugerpreis von RM 7,00; die Rückvergütung an die Industrie betrug bis 16. Juni 1938 = 20 vH, ab 17. Juni 1938 bis 31. Oktober 1939 = 30 vH des Erzeugerpreises von RM 7,00. Der Industrie-einkaufspreis stellte sich auf RM 5,22.-
- 2) Vereinigte Staaten: Rohwolle = Landesdurchschnitt der örtl. von den Erzeugern erzielten Marktpreise. Ab Januar 1955 ohne Berücksichtigung von Ausgleichszahlungen zur Erzielung eines Saisondurchschnittspreises von 62 cts je lb.-
- 3) Terminnotierungen: Wolle der Wollgesellschaft an der New Yorker Baumwollbörse. Lieferung in lizenziertem Lagerhaus in Groß-Boston/Mass.- Schweißwolle: Basisqualität 64's, 2 1/2 inches lang, reinfarbig, gekräuselt. Ferner zulässig 70's, 3 1/4 inches lang - 60's 2 1/4 inches lang bei entsprechenden Zu- (+ 7 vH) bzw. Abschlägen (- 9 vH) auf oder vom Grundpreis. Kontrakteinheit - 6 000 lbs (gereinigt). Kammzüge: Basisqualität 64's Merino-Wolle ölgekämmt, gewaschen und kardiert. Ferner zulässig 80's - 58's bei entsprechenden Zu- (+ 4 vH) bzw. Abschlägen (- 16 vH) auf oder vom Grundpreis. Kontrakteinheit = 5 000 lbs netto.
- 4) Großbritannien: Kammzüge, hergestellt von lizenzierten Kammzugmachern in UK aus australischer Merino-Wolle, 19 % Feuchtigkeitsgehalt, 3 1/2 % Fettgehalt brutto. Kontrakteinheit = 5 000 lbs netto.
- 5) Frankreich und Belgien: Kammzüge = Kontrakteinheit = 2 250 kg. Basis trockengekämmt Tops aus australischer Merino-Wolle, andere Herkünfte wie Südafrika und Südamerika (in Frankreich auch franz. und spanische Tops) können ebenfalls gehandelt werden.
- 6) Österreich: Durchschnittspreis aus A-Wolle (für Kammgarnspinnereien) und B-Wolle (für Streichgarnspinnereien). A-Wolle: a) 64's good pieces. b) 56's feine Crossbred-Vliese, c) 48's Crossbred-Vliese. B-Wolle: a) Carbonised Merino pieces + bellies. b) Average lock. c) 6 - 8 Monate Kapwolle.-
- 7) Italien: Rohwolle = Preise bei Abgabe ausländischer Erzeuger an italienische Spinnereien oder Händler, Mindestmenge 1 Ballen, frei Station Mailand.-
Kammzüge bei Abgabe industrieller Erzeuger an Feinspinnereien oder Handel bei Mindestmengen von 100 kg.-
- 8) Südafrika: Diese Schurwollpreise stellen das arithmetische Mittel der Auktionspreise in Port Elizabeth, East London, Kapstadt und Durban dar.-
- 9) Großbritannien: Die Wollgarnpreise gelten für die ungefähren Kammgarn-Notierungen des inländischen Handels. Kosten für Verpackung, Fracht, Liefertermindifferenzen und dgl. sind in den Preisen nicht enthalten, ebenso nicht evtl. Zuschläge für Export-Risiken.-
- 10) Bundesgebiet: Baumwolle des Terminkontraktes der Bremer Baumwollbörse.- Kontrakteinheit = 11 350 kg netto; Lieferung ab Lager Bremen oder Hamburg. Der Baumwollterminkontrakt baut sich auf den Provenienzen Vereinigte Staaten, Zentralamerika, Iran, Türkei, Syrien und Rußland auf. Basis der Stapellänge ist 1 1/16 inch, bei russischer Baumwolle 1 1/32 bis 1 1/16 inch und bei syrischer Baumwolle 1 1/32 inch.
- 11) Vereinigte Staaten: Baumwolle der New York Cotton Exchange bzw. New Orleans Cotton Exchange. Kontrakteinheit = 5 000 lbs brutto in 100 - 110 Ballen bei Lieferung ab Lagerhaus in anerkannten Golf- und Atlantikhäfen. Preiszu- oder -abschläge richten sich nach den Stapellängen 7/8 inch bis 1 1/16 inch im Verhältnis zur Grundlänge 1 inch, bis September 1955 einschließlich 15/16 inch.
- 12) Brasilien: Baumwolle - Bis 20. März 1953 einschließlich = B-Kontrakt.
- 13) Indien: Baumwolle - Von Juni 1953 bis September 1957 einschließlich loco-Notierungen für Oomra.
- 14) Großbritannien: Baumwolle der Liverpool Cotton Association.- Kontrakteinheit = 48 000 lbs netto in 100 Ballen. Lieferung ab Lager Liverpool, Manchester oder Salford.- Bis September 1955 amerikanische middling 15/16 inches.- Sudan Lambert Six = bis 31. März 1957 Ashmouni Type SWAN.
- 15) Frankreich: Baumwolle, Rohhanf, Manila-Abaca, Sisal, Rohjute, = ab 1. November 1957 einschließlich Importeurabgabe von 20 vH.
- 16) Italien: Baumwollgarn = Ab 13. August 1951 beträgt die Fabrikationssteuer 80 Lire je kg für amerikanisches und 44 Lire je kg für indisches Baumwollgarn. JD 1938 bzw. 1950 ohne Fabrikationssteuer.
- 17) Baumwollstoff bzw. Jutegewebe: Umgerechnet für 100 m in DM.-

- 18) Bundesgebiet: Vistra - 1938 einschließlich Leihverpackung (Sackkosten RM 0,03 je kg). Ab Januar 1953 gilt gleicher Preis für matte Ware. Fabrikverkaufspreis frei Spinnerei-Station.-
 - 19) Vereinigte Staaten: Die Stapelfaserpreise verstehen sich im allgemeinen für Lieferung in Ballen, fob. Verschiffungspunkt oder frei Wagen. Zahlungsziel 30 Tage netto, ohne Abzug. Niedrigste Frachtkosten bis Käuferstation oder -kai (östlich des Mississippi) werden vergütet. Transporte gehen auf Käufers Risiko.-
 - 20) Italien: Zu den Preisen für Viskose-Reyon ist eine Fabrikationssteuer hinzuzurechnen, die für 150/36 denier bis 14. Januar 1954 = 210 Lire, ab 15. Januar 1954 = 71 Lire je kg beträgt; die Exportpreise errechnen sich unter Abzug einer Exportprämie von 360 Lire je kg und ohne Fabrikations-Besteuerung.- Azetat-Zellwolle ab Mai 1955 = einschließlich Fabrikationssteuer.-
 - 21) Vereinigte Staaten: Packerhäute der Commodity Exchange Inc. New York. Kontrakteinheit = 40 000 lbs. Ungebrannte Kuh- oder Stierhäute erster Wahl, 52 - 54 lbs Durchschnittsgewicht, aus Juli-September-Schlachtungen in den Vereinigten Staaten oder Kanada stammend. Gleichfalls können Frigorifico-Stierhäute argentinischer oder uruguayischer Herkunft, 22 - 29 kg Verschiffungsgewicht, aus Dezember-Februar-Schlachtungen zum Grundpreis angeboten werden. Auslieferungspunkte sind Chicago, New York (Hafengebiet), Lydonville, Medina oder Middleport.-
 - 22) Rindsleder (Vereinigte Staaten) bzw. Kalbleder: Umgerechnete Preise für 1 m² in DM.-
 - 23) Nahost-Erdöl: Preise der Ölgesellschaften "Socony Vacuum Overseas Supply Co.", "Esso Export Co." und "Anglo-Iranian Oil Co.", ohne evtl. lokale Hafengebühren oder sonstige Regierungsabgaben, Verkaufssteuern und dergleichen, Zu- bzw. Abschlag bei Abweichungen der Gradation = 2 Cents je Grad bei einem barrel.-
Venezuela-Erdöl: bis 31. Mai 1956 36 - 36,90 Bé f.o.b. Arend Aruba; ab 1. Juni 1956 12,5 - 12,90 Bé f.o.b. Cabimas.-
 - 24) Vereinigte Staaten: Die Mineralölexportpreise fob Golfhäfen beziehen sich seit Januar 1955 auf die Cargo-Preise fob Aruba (Niederländisch-Westindien) und gelten gleichfalls für Verschiffungen ab Karibischem Meer.-
 - 25) Bundesgebiet: Benzin - Ab April 1951 gelten die Preise für Preiszone III und entsprechen annähernd dem Bundesdurchschnitt. Die Oktanzahl ist häufig Veränderungen unterworfen. Seit Juni 1956 beträgt sie 86 ROZ.-
 - 26) Mauersteine bzw. Dachschiefer: Umgerechnet für 1 000 Stück in DM.-
 - 27) Marmor: Umgerechnet für 1 m³ in DM; Formsteine (Österreich) bzw. Farbstoffe: Umgerechnet für 100 kg in DM.-
 - 28) Bundesgebiet: Schnittholz, Güteklasse III, parallel besäumt, 3 - 6 m lang, 8 - 18 cm breit, 21 - 34 mm stark.-
 - 29) Bundesgebiet: Sulfit-Zellstoff - Bruttopreis bei Abgabe an inländische Papierfabriken. Von April 1953 bis 15. Februar 1954 unter Abzug der von der Zellstoff-Industrie gewährten Rabatte.-
 - 30) Vereinigte Staaten: Kautschuk-Terminnotierungen der Commodity Exchange Inc. New York für Hevea Standard Plantagen-Kautschuk. Kontrakteinheit = 22 400 lbs netto, Lieferung "on dock" oder in lizenziertem Lagerhaus des New Yorker Hafengebiets, ohne Importzoll, Steuern und Abgaben, jedoch unter Zollverschluß.-
 - 31) Frankreich: Hevea-Latex - Umgerechnete Preise für 100 Liter in DM
 - 32) Vereinigte Staaten: Durch den Verkauf regierungseigener Werke an Privatgesellschaften besteht seit März 1955 kein einheitlicher Preis mehr für Butadien/Styren- und Butylkautschuk. Für einen Großteil der Werke jedoch wurden 23 Cents je lb als Grundpreis frei Fahrzeug beibehalten. Bis zu 25 Cents je lb frei Käuferwerk werden in einigen Fällen gefordert. Der einheitliche Frachtsatz ab regierungseigenem Werk bis zum Käufer betrug bis zur Veräußerung 1,1 Cents je lb.-
 - 33) Vereinigte Staaten: Die Exportpreise für Kolophonium und Terpentin stellen den nach den umgesetzten Mengen gewogenen Preisdurchschnitt dar. Preise galten für Nettogewicht (Ware in Leihfässern).-
 - 34) Großbritannien: Terpentin vom 6. November 1949 bis 31. Dezember 1956 portugiesische Ware.-
- a) JD aus weniger als 12 Monatsdurchschnitten berechnet.- b) Österreich: Mitte März 1938.-
c) Preise zum Jahresende.- d) JD 1939.- e) JD 1935 - 1939.- p = vorläufige Zahlenangabe.-
r = Berichtigungen, aus der ausländischen Statistik im Original übernommen.

V o l l e									
Zeit	Bundesgebiet Paderborn	V e r e i n i g t e S t a a t e n							Kanada
			New York	Boston					
	inlandische Roh-,A-Feinheit vollschurig ¹⁾ Auktionspreis	Roh- Landes- durchschnitt Erzeugerpreis 2)	Schweiß- 64's erstnotierter Monat ³⁾ ab Lager in Groß-Boston	Kammzuge fein Stapel- 64's-80's gekammt, entft. loco	inlandische Vliese 56's-58's, 3/8 blood ungereinigt loco	gereinigt loco	Montevideo grease basis 56's (1 s) grease	Roh- 1/4 blood Eastern bright	
	RM/DM je kg							Kan.Cents je lb	
Cents je lb									
	MM.	MDw.	MDw.	MDw.	MDw.	MDw.	MDw.		
Originalpreise									
1938 JD	9,10	19,1	71,90	78,03	70,4	29,5	55,3	30,4	16,1
1950 JD	17,67	58,3	181,14	235,12	199,4	74,6	140,8	136,4	62,9
1954 JD	13,26	53,1	153,45	192,79	170,6	62,0	117,2	119,4	51,3
1956 JD	10,69	41,3	136,58	166,29	137,1	57,2	105,8	103,4	49,3
1957 JD	12,23	50,9	153,12	184,55	161,3	64,7	121,2	134,4	52,5
1957 Okt.	11,00	49,6	135,40	166,34	156,0	65,3	120,1	134,0	53,0
Nov.	11,00	47,5	137,22	165,57	150,0	63,0	116,5	144,5	48,0
Dez.	11,00	46,4	132,38	157,60	143,8	59,2	114,4	130,5	48,0
1958 Jan.	11,00	45,5	131,26	160,03	140,0	56,7	108,0	108,0	48,0
Febr.	10,00	44,4	129,36	158,19	137,5	54,0	101,0	108,0	48,0
März	10,00	40,7	121,59	151,74	125,0	49,6	95,8	107,6	45,0
April	9,00	37,7	112,92	145,36	113,5	45,0	87,5		
Mai	8,80	36,3	114,35	148,00	115,0	44,6	82,5		40,0
Juni	8,20	37,7	115,27	149,24			87,3		37,0
Juli			116,46	155,12					
Aug.									
Sept.									
Ungerechnete Preise für 100 kg in DM									
1950 JD	1 767,00	540,10	1 677,25	2 177,07	1 846,51	690,75	1 303,73	1 262,98	533,68
1957 Dez.	1 100,00	429,64	1 225,76	1 459,28	1 331,50	548,16	1 059,28	1 208,35	455,10
1958 März	1 000,00	376,86	1 125,85	1 405,02	1 157,43	459,27	887,33	996,31	426,35
Juni	820,00	349,08	1 067,33	1 381,88					
Meßziffern der Originalpreise 1950 = 100									
1957 Dez.	62,3	79,6	73,1	67,0	72,1	79,4	81,3	95,7	76,3
1958 März	56,6	69,8	67,1	64,5	62,7	66,5	68,1	78,9	71,5
Juni	46,4	64,7	63,6	63,5			62,1		
noch: W o l l e									
Großbritannien									
Zeit	britische Vlies- Lincoln wethers, gewaschen ab Lager Bradford	neuseel. Crossb. 56's II. Sorte entfettet	südafr. Kap- schneeweiß	austral. Merino- 70's Vliese	Merino-, 70's Super bis mittlere Qualität, gekammt, fehlerfrei	Merino-, 64's Crossbred-, 56's Crossbred-, 48's	Crossbred-, 56's Crossbred-, 48's	Bradford Tops ⁴⁾ "B", 64's erstnotierter Monat ab Lager Bradford	
	Durchschnittspreis der Dominion-Auktionen Basis reingewaschen, ohne Waschkosten, frei UK.								
	Pence je lb								
	MDw.	MDw.	MDw.	MDw.	Originalpreise				
1938 JD	11,61a)	12,00	133,77a)	174,29	27,3a)	25,7a)	18,3a)	13,3a)	23,32
1950 JD	70,66	95,82	118,59	144,38	172,5a)	163,5a)	109,98a)	89,0a)	-
1954 JD	59,44	74,85	111,92	122,44	143,5a)	128,1a)	92,6a)	74,7a)	140,71
1956 JD	60,79	72,37	120,08	134,36	123,8a)	112,8a)	83,0a)	73,7a)	120,12
1957 JD	65,47	79,73	106,40	106,40	134,3a)	125,0a)	99,3a)	80,6a)	134,32
1957 Okt.	61,30	77,80	114,00	124,40	122,0	113,0	95,0	75,0	118,55
Nov.	57,25	67,25	108,50	114,50	116,0	107,0	87,0	71,0	114,99
Dez.	58,00	66,40	101,00	106,40	106,0	96,0	84,0	68,0	108,12
1958 Jan.	57,40	68,25	103,25	107,00	107,0	98,0	80,0	65,0	110,44
Febr.	57,00	65,25	105,25	109,25	112,0	102,0	81,0	64,0	111,38
März	49,00	58,00	96,50	106,50	104,0	94,0	76,0	59,0	106,90
April	48,75	52,00	88,20	104,40	104,0	94,0	70,0	53,0	101,39
Mai	46,40	49,00	82,50	99,00	105,0	94,0	71,0	54,0	100,37
Juni	46,00	51,50	83,00	99,75	106,0	96,0	71,0	54,0	98,30
Juli	46,80								
Aug.									
Sept.									
Ungerechnete Preise für 100 kg in DM									
1950 JD	763,42	1 035,11	1 445,07	1 882,79	1 863,46	1 765,69	1 187,32	961,44	-
1957 Dez.	626,77	717,54	1 091,44	1 149,79	1 145,47	1 037,41	907,73	734,83	1 168,38
1958 März	529,29	626,50	1 042,37	1 150,38	1 123,39	1 015,37	820,94	637,31	1 154,70
Juni	494,26	553,36	891,82	1 071,79	1 138,95	1 031,50	762,88	580,22	1 056,21
Meßziffern der Originalpreise 1950 = 100									
1957 Dez.	81,2	71,8	75,5	61,0	61,4	58,7	76,4	76,4	-
1958 März	69,3	60,5	72,1	61,1	60,3	57,5	69,1	66,3	-
Juni	65,1	53,7	62,0	57,2	61,5	58,7	64,6	60,7	-
noch: W o l l e									
Großbritannien									
Frankreich									
Belgien									
Österreich									
Schweiz									
Zeit	Kammzuge Merino- 64's warp	Crossbred-, Kämmlinge kardierte 56's super 48's average	Kammwolle nég. 100/105 frei Empfänger	Kammzüge ⁵⁾ australische Merino- "Type unique" "A" erstnotierter Monat ab Lager R.T.	ab belg. Lager	Kamm- und Streichwolle Durchschnitts- preis 6)	Merino- Mittelgenre für Feinspinner	Kammzug- Type B Bradford 60's	
	ölgekamte Tops für den Binnenhandel								
	Pence je lb								
	ME.	ME.	ME.	ME.	Originalpreise	ME.	ME.	ME.	
1938 JD	26,10	20,36	16,27	37	36	30,99	1 180b)	4,96	4,69
1950 JD	186,11	120,17	94,23	1 787		217,26	6 609	19,81	18,12
1954 JD	145,10	102,59	83,23	1 329	1 325	178,83	7 230	16,56	14,50
1956 JD	125,73	92,49	82,81	1 188	1 152	163,25	6 270	14,35	13,06
1957 JD	142,38	109,65	89,74	1 406	1 321	174,77	7 197	15,58	15,17
1957 Okt.	129,22	105,33	83,44	1 325	1 231	155,61	6 948	14,17	14,15
Nov.	124,25	100,75	80,13	1 385	1 290	149,88	6 549	13,33	13,56
Dez.	116,88	94,50	78,00	1 330	1 241	142,50	6 212	12,17	12,80
1958 Jan.	116,67	92,11	75,89	1 250	1 217	140,76	5 732	13,00	12,68
Febr.	121,25	92,38	74,75	1 250	1 212	142,23	5 690	12,50	12,85
März	113,56	86,33	68,78	1 220	1 129	134,32	5 820	12,17	12,23
April	111,71	84,86	66,29	1 150	1 069	127,29	5 364	11,50	11,78
Mai	110,00	82,00	63,38	1 080	1 104	130,13	5 197	12,67	11,90
Juni	112,11	82,33	64,78	1 165	1 071	127,82	5 202	12,17	11,78
Juli	110,33	80,78			1 060	124,73			
Aug.									
Sept.									
Ungerechnete Preise für 100 kg in DM									
1950 JD	2 010,48	1 298,15	1 017,93	2 101,51	1 240,50	1 824,98	1 401,77	1 902,75	1 740,43
1957 Dez.	1 263,04	1 021,20	842,89	1 329,47	1 123,13	1 198,00	1 003,24	1 167,53	1 227,97
1958 März	1 226,64	932,52	742,95	1 213,66	1 064,47	1 130,17	939,94	1 166,03	1 171,78
Juni	1 204,60	884,62	696,05	1 157,89		1 072,68	840,41	1 164,13	1 126,83
Meßziffern der Originalpreise 1950 = 100									
1957 Dez.	62,8	78,6	82,8	74,4	.	65,6	94,0	61,4	70,6
1958 März	61,0	71,8	73,0	68,3	.	61,8	88,1	61,4	67,5
Juni	60,2	68,5	65,2	65,2	.	58,8	78,7	61,4	64,0

Zeit	noch: W o l l e								
	Italien			Spanien		Libanon	Marokko	Argentinien	
	Grosseto	Mailand				Beirut	Casablanca	Buenos Aires	
	Roh-Toscana terza	australische Merino-71 64-70's Vliese gewaschen	Roh-Merino-71 64-70's	Kammzüge 7) 64-70's Merino medio	weiß, Mercado national gewaschen	Roh-inländische	Schweiß-	feine Crossbr. 56's	feine Madre
	Lire je kg				Pesetas je kg	Piaster je kg	ffrs je 100 kg	Pesos je 10 kg	
	MDw.	MDw.	MDw.	MDw.	Originalpreise				
1938 JD	24	32			4,39		625d)	11,00	
1950 JD	780	3 272	3 185	3 664	15,04	252,6	25 604	61,71	71,81
1954 JD	621	2 625	2 500	3 050	35,21	233,3	25 667	78,85	84,79
1956 JD	521	2 313	2 228	2 651	40,87	208,5	24 596	170,73a)	181,64a)
1957 JD	640	2 469	2 440	2 908	49,83	196,7	25 271	249,38a)	266,74a)
1957 Okt.	675	2 306	2 300	2 700	57,41	200,0	26 000	-	-
Nov.	675	2 180	2 165	2 560	60,22	190,0	25 750	250,00	253,33
Dez.	675	2 100	2 050	2 525	56,73	190,0	24 500	242,50	247,50
1958 Jan.	625	2 100	2 050	2 550	57,61	190,0	23 000	240,00	250,00
Febr.	625	2 090	2 018	2 470	55,45	190,0	23 500	240,00	250,00
Marz	550	2 000	1 838	2 350	59,47	190,0	23 500	237,50	250,00
April	550	1 950	1 800	2 250	59,25			230,00	250,00
Mai		1 925	1 713	2 113				230,00	250,00
Juni		1 980	1 825	2 185					
Juli									
Aug.									
Sept.									
	Umgerechnete Preise für 100 kg in DM								
1950 JD	524,16	2 198,78	2 140,21	2 462,21	-	308,42	307,25	-	-
1957 Dez.	453,60	1 411,62	1 378,01	1 697,31	-	252,26	244,90	595,58	607,86
1958 Marz	370,32	1 346,60	1 237,18	1 582,26	-	252,26	233,78	583,30	614,00
Juni		1 328,78	1 224,76	1 466,35					
	Meßziffern der Originalpreise 1950 = 100								
1957 Dez.	86,5	64,2	64,4	68,9	377,2	75,2	95,7	393,0	344,7
1958 Marz	70,5	61,1	57,7	61,4	395,3	75,2	91,8	384,9	348,1
Juni		60,5	57,3	59,6					
Zeit	noch: W o l l e								
	Südafrikanische Union			Australien			Sydney		
	Port Elizabeth			Melbourne					
	Spinner-8) 64-70's, roh 10-12 Mon.Schur 100% Rendement	Kamm-langstapelig im Fell Auktionsdurchschnittspreis	70's	Merino-64's Basis reingewaschen	Crossbred-56's	Merinos 3/4 Woll im Fell 64's und mehr	Crossbrede 56-60's, rein	Merinos Vollwolle im Fell	Crossbrede
	Pence je lb			australische Pence je lb					
	MDw.	MDw.	MDw.	MDw.	MDw.	MDw.	MDw.	MDw.	MDw.
1938 JD	8,62	8,03	76,89	63,06
1950 JD		49,78				76,72	63,37	58,08	45,42
1954 JD	127,36a)	38,70	173,39a)	156,46a)	118,76a)	61,70	48,15	50,16	42,32
1956 JD	111,10a)	33,39	150,57	136,55	100,76	51,92	45,46	59,79	50,60
1957 JD	123,03a)	40,35	161,11a)	149,76a)	122,41a)	63,59	55,90		
1957 Okt.	112,24	35,21	147,40	135,40	116,40	54,25	49,63	54,88	50,13
Nov.	107,06	31,59	137,75	127,25	111,75	54,67	48,83	47,80	43,80
Dez.	94,85	29,50	126,33	117,33	102,33	50,17	44,67	46,67	41,00
1958 Jan.	94,72	27,19	127,33	119,00	102,67	48,50	41,25	45,00	38,50
Febr.	94,56	28,32	132,50	123,75	103,75	46,88	40,25	43,75	38,00
Marz	84,00	22,54	120,50	113,00	95,25	42,75	35,13	39,63	33,25
April	80,43	18,88	121,50	113,00	90,00	39,00	32,25	38,50	30,00
Mai	82,50	18,23	118,40	110,00	89,20	36,90	31,90	39,30	30,05
Juni		20,38	121,00	112,75	91,25	37,75	34,13	38,63	29,75
Juli									
Aug.									
Sept.									
	Umgerechnete Preise für 100 kg in DM								
1950 JD		537,76				663,02	547,65	664,49	544,97
1957 Dez.	1 024,98	318,79	1 091,76	1 013,98	884,35	433,58	386,04	403,33	354,33
1958 Marz	907,42	243,49	1 041,38	976,56	823,16	369,45	303,60	342,49	287,35
Juni		220,16	1 045,70	974,40	788,59	326,24	294,96	333,85	257,10
	Meßziffern der Originalpreise 1950 = 100								
1957 Dez.	.	59,3	.	.	.	65,4	70,5	60,7	65,0
1958 Marz	.	45,3	.	.	.	55,7	55,4	51,5	52,7
Juni		40,9	.	.	.	49,2	53,9	50,2	47,2
Zeit	W o l l g a r n								
	Vereinigte Staaten		Großbritannien			Frankreich	Schweden	Italien	
	Boston		London					Turin	Mailand
	2/20's, weiß	2/32's, fein Bradford-System	2/20's, 48's kardierte	2/32's, 60's 9)	2/48's, 64's durchschnittl. 9)	2/28's gekammt	2/36's Kammgarn ungebleicht	2/40's, 64 + 60's Merino-Type	f.ind.Verbrauch frei
	\$ je lb		s.d. je lb			ffrs je kg	skr je kg	Lire je kg	
	MDw.	MDw.	MDw.	MDw.	MDw.	ME.		MDw.	MDw.
1938 JD	1,06	1,65	1,11	2,10 1/2	3,41 1/2	46	8,02	92	
1950 JD	2,32	3,33	10,51 1/5	19,77 1/8	16,11 1/3	2 116	36,23	4 820	4 363
1954 JD	2,03	3,04	9,23 1/4	13,102 3/5	16,12 5/8	2 116	28,13	4 808	4 025
1956 JD	1,90	2,75	9,33 1/5	13,07 1/8	16,12 5/8	1 891	25,02	4 052	3 868
1957 JD	2,11	3,00	10,11 1/5	14,72 1/5	17,81 1/2	2 023	27,90	4 537	4 292
1957 Okt.	2,12	2,96	9,51 1/5	13,10	16,54 5/8	1 990	25,49	4 415	4 350
Nov.	2,02	2,86	9,23 1/4	13,33 1/4	16,13 1/4	2 010	24,89	4 290	4 105
Dez.	1,93	2,72	9,21 1/2	12,103 1/4	15,61 1/2	1 985	24,12	4 265	4 025
1958 Jan.	1,88	2,71	8,113 1/5	12,10	15,42 1/5	1 945	23,67	4 265	4 025
Febr.	1,85	2,64	8,101 1/4	13,01 1/4	15,9 3/4	1 855	24,43	4 117	4 000
Marz	1,80	2,58	8,31 1/2	12,43 1/4	15,03 1/4	1 795	23,21	3 828	3 900
April			8,2	12,4	14,113 1/4	1 730	23,06	3 828	3 725
Mai	1,77	2,55	7,114 1/5	12,0	14,8	1 830	22,29		3 600
Juni			7,101 1/2	11,101 1/4	14,9	1 740			3 640
Juli			7,104 1/5	11,111 1/5	14,71 1/2				
Aug.									
Sept.									
	Umgerechnete Preise für 100 kg in DM								
1950 JD	2 148,18	3 083,38	1 352,49	1 672,28	2 548,34	2 539,20	2 941,15	3 239,04	2 931,94
1957 Dez.	1 783,31	2 518,56	1 194,10	1 672,28	2 015,38	1 984,21	1 959,20	2 866,08	2 705,61
1958 Marz	1 666,70	2 392,63	1 074,77	1 606,76	1 952,41	1 785,67	1 879,37	2 577,39	2 675,87
Juni			1 036,87	1 528,44	1 901,83	1 729,39			2 442,80
	Meßziffern der Originalpreise 1950 = 100								
1957 Dez.	83,0	81,7	88,3	.	79,1	93,8	66,6	88,5	92,3
1958 Marz	77,6	77,6	79,5	.	76,6	84,8	64,1	79,4	83,4
Juni			77,1	.	75,0	82,2			83,4

B a u m w o l l e									
Zeit	Bundesgebiet Bremen	V e r e i n i g t e S t a a t e n					Mexiko Matamoros	Brasilien Sao Paulo	
	Mischkontrakt 1 1/16 inch erstnotierter Monat ¹⁰⁾	Landes- durchschnitt Erzeugerpreis	midding upland, 1 inch ¹¹⁾			1 1/32 inch middling	National- kontrakt erstnotierter Monat 12)	Nr. 5 loco	
			loco	loco	loco				
			DM je 100 kg	Cents je lb					US-Cents je lb
Originalpreise									
1938 JD	-	8,25	8,66	36,13	35,98	35,90	36,20	3,83	3,35
1950 JD	-	33,31	37,06	34,27	33,95	34,25	34,84	17,05	17,09
1954 JD	-	32,40	35,10	34,44	34,18	34,41	33,92	24,50	24,11
1956 JD	-	31,74	35,50	34,44	34,18	34,41	33,92	33,73	34,02
1957 JD	309,21	31,15	35,40	35,00	33,95	34,96	29,61	38,91	38,83
1957 Okt.	306,94	32,33	35,08	34,65	33,35	34,62	29,73	38,63	39,23
Nov.	313,51	31,13	36,05	35,88	34,69	35,83	31,69	38,55	38,18
Dez.	319,14	28,19	36,49	36,18	35,39	36,00	32,24	41,45	39,76
1958 Jan.	320,10	27,37	36,32	35,34	34,74	35,34		41,88	40,92
Febr.	320,90	24,91	36,00	35,14	34,57	35,08	30,93	39,76	40,80
Marz	317,00	26,05	36,06	35,76	34,77	35,67	31,10	39,93	40,19
April	314,00	27,93	36,00	35,88	34,95	35,86	31,05	41,98	42,66
Mai	312,40	29,10	36,27	36,21	35,02	36,13		41,53	43,00
Juni	304,80	29,09	36,33	36,14	35,10	36,07		42,83	43,51
Juli	289,60		36,51	36,43	35,10	36,35		45,13	45,06
Aug.									
Sept.									
Umgerechnete Preise für 100 kg in DM									
1950 JD	-	308,43	343,15	334,54	333,15	332,41	335,10	387,07	387,98
1957 Dez.	319,14	261,02	337,88	335,01	327,69	333,34	298,52	404,30	387,82
1958 März	317,00	241,21	333,89	331,12	321,95	330,28	287,97	389,48	392,01
Juni	304,80	269,36	336,39	334,64	325,01	333,99		417,76	424,40
Meßsiffern der Originalpreise 1950 = 100									
1957 Dez.	-	84,6	98,5	100,1	98,6	100,3	89,1	243,1	232,7
1958 März	-	78,2	97,3	99,0	96,6	99,4	85,9	234,2	235,2
Juni	-	87,3	98,0	100,0	97,6	100,5		251,2	254,6
noch: B a u m w o l l e									
Zeit	Argentinien Buenos Aires	Peru Lima	Ägypten Alexandria			Türkei Adana	Izmir	Libanon Beirut	
	Type B	Tanguis Nr. 5	Pima Nr. 1	Ashmouni	Giza 30	Karnak	Akala I	syrische	
	frei Waggon loco			sehr gute Qualität					
	od.Schiff B.A.	loco		Exportpreis f.o.b.			Inlandspreis	Exportpreis	
Pesos je 100 kg	Soles je 46,01 kg		Talaris je 99,05 lbs			Kurus je kg		Piafter je kg	
Originalpreise									
1938 JD	83,6	45,6a)	47,4	10,34	13,31	38,4	39,2		
1950 JD	427,3	442,1	512,9	110,99	111,45	107,79	285,1	232,5	
1954 JD	789,0	613,6	746,7	78,59	83,86	97,29a)	240,7	248,6	
1956 JD	1438,0	597,5	809,7	88,17	101,91a)	124,73	301,8	213,0	
1957 JD	2121,0	640,0a)	832,4a)	88,06	95,58	123,76	429,5	192,0	
1957 Okt.	2500,0	665,0	760,0	83,26	87,88	108,25	472,5	157,0	
Nov.	2500,0	635,0	800,0	84,16	89,31	112,08	516,3	188,0	
Dez.	2500,0	625,0	765,0	87,23	91,45	115,96	421,0	200,0	
1958 Jan.	2500,0		770,0	85,12	90,98	109,42	415,6	200,0	
Febr.	2500,0	649,5	790,0	82,50	88,83	103,04	406,1		
März	-	648,0	780,0	80,92	88,38	100,50	414,9	-	
April	-		780,0	80,15	87,37	98,81		212,5	
Mai	-		780,0	83,51	88,28	99,72		212,5	
Juni	-			83,40	89,17	98,40		212,5	
Juli	-			82,25	88,63	98,04			
Aug.	-								
Sept.	-								
Umgerechnete Preise für 100 kg in DM									
1950 JD	.	264,22	306,56	595,86	598,32	578,68	428,10	348,75	278,30
1957 Dez.	.	300,34	367,62	468,30	490,95	622,54	631,56	300,00	277,22
1958 März	.	311,39	374,83	.	.	.	622,35	264,00	282,14
Juni			
Meßsiffern der Originalpreise 1950 = 100									
1957 Dez.	585,1	141,4	149,2	78,6	82,1	107,6	147,7	86,0	71,9
1958 März	-	146,6	152,1	72,9	79,3	93,2	145,5	75,7	72,8
Juni	-			75,1	80,0	91,3			
noch: B a u m w o l l e									
Zeit	Iran Teheran	Indien Bombay	Pakistan Karachi	Großbritannien Liverpool		Frankreich Le Havre			
	amerikanische Typen	Jarilla, fein 25/32 inch erstnotierter Monat ¹³⁾	Punjab S.G. Fine	1 inch ¹⁴⁾ amerikanische middling	Sudan ¹⁴⁾ Lambert six	1 inch ¹⁴⁾ amerikanische middling	1 inch ¹⁵⁾ Ägyptische ¹⁵⁾ Ashmouni 2		
	Exportpreis	loco	Sind NT	289 F		erstnotierter Monat	versteuert ab Importeurlager		
	Rials je 100 kg	Rupien je 784 lbs	Rupien je 82,28 lbs	Pence je lb		ffrs je kg			
Originalpreise									
1938 JD	-	145,25		4,93	7,50	-			
1950 JD	2 946	824,26	87/ 7/ 0	97/ 8/ 1a)	35,81	52,27	330,1	446,0	
1954 JD	5 477	729,58	77/ 2/10	82/10/ 7	32,71	39,85	327,9	406,8	
1956 JD	3 542	765,25	89/ 4/ 2	94/12/11	26,93	25,53	346,8	412,9	
1957 JD	3 275	771,40	89/14/ 0	94/ 8/ 0	26,37	41,34	280,0	443,8	
1957 Okt.	3 500	700,68	89/12/ 3	92/ 5/ 6	26,85	38,75	25,23	400,0	
Nov.	3 600	700,19	89/11/ 8	89/11/ 8	26,71	35,89	277,0	479,0	
Dez.	3 500	674,48	87/ 9/ 1	92/10/11	27,11	34,05	333,5	487,0	
1958 Jan.	3 400	685,39	89/ 3/ 7	94/12/ 6	26,99	33,61	25,98	501,0	
Febr.		675,43	86/10/ 2	92/13/11	26,84	32,99	25,08	479,0	
März		683,79	83/11/ 5	90/ 9/ 1	26,22	32,40	25,20	470,0	
April		656,41	86/12/ 1	92/11/ 2	26,10	31,85	24,80	458,0	
Mai		661,29	89/13/10	95/12/ 0	26,06	31,64	24,84	463,0	
Juni		680,01	90/11/ 6	97/ 8/ 1	26,17	31,60	25,20	487,0	
Juli		682,36	91/14/ 4	98/ 8/11	25,92	31,55	24,98	480,0	
Aug.									
Sept.									
Umgerechnete Preise für 100 kg in DM									
1950 JD	383,57	204,43	297,41	331,65	386,84	567,90	386,84	396,12	535,20
1957 Dez.	194,08	167,28	201,94	214,51	292,96	367,96	284,10	333,37	486,81
1958 März		169,59	197,84	214,03	283,22	349,98	272,21	328,28	467,56
Juni		168,66	214,39	230,43	281,19	339,54	270,77	326,00	484,03
Meßsiffern der Originalpreise 1950 = 100									
1957 Dez.	118,8	81,8	102,0	97,2	75,7	64,8	-	101,0	109,2
1958 März		77,5	95,7	92,9	73,2	61,6	-	100,0	105,4
Juni		82,5	103,8	100,0	73,1	60,1	-	99,4	109,2

Zeit	noch: Baumwolle					Linters		Baumwollgarn	
	Frankreich		Niederlande	Österreich	Schweiz	Vereinigte Staaten		New York	
	Le Havre		Rotterdam	Wien		Memphis			
	Sea Island ¹⁵⁾	A.E.F.	amerikanische middling			Grad 2	Grad 6	20/2	30/1
	Antigua	Allen I	1 inch			z. Papierherst.	f. chemische Ind.	kardierte	Kettentwist
	ab Importeurlager	ab Lager fob.	excl. Importabgaben	Börsenpreis	Importpreis	gebleicht	73 % Zellulose ungepreßt	weiß, Southern	
	ffrs je kg		hfl je 100 kg	Schilling je 100 kg	sfrs je kg	in Wagenladungen ab Mühle			
	MDw.		MM.	ME.	Cents je lb				
					Originalpreise				
1938 JD	.	.	41,33	107b)	1,20	3,42	1,40	22,9	.
1950 JD	582,1	.	347,00	1 909	4,74	14,73	8,29	71,9	80,00
1954 JD	642,0	302,3	334,29	2 249	4,38	8,95	3,00	63,3	70,46
1956 JD	688,3	264,0	310,67	2 041	4,24	8,40a)	3,53a)	69,6	75,90
1957 JD	738,3	297,0a)	282,54	1 867	4,10	9,46	5,84	66,7	72,82
1957 Okt.	700,0	.	280,91	1 866	3,95	8,82	5,28	66,3	73,96
Nov.	840,0	326,3	287,00	1 895	3,97	8,38	5,17	66,0	72,05
Dez.	840,0	327,9	289,00	1 935	3,94	8,72	5,38	67,0	72,00
1958 Jan.	840,0	330,5	295,00	1 953	3,89	8,75	5,41	67,0	72,00
Febr.	840,0	332,5	297,00	1 961	3,79	8,66	5,34	66,8	72,00
März	855,0	332,5	289,00	1 866	3,72	8,38	5,25	66,2	72,00
April	855,0	332,5	286,00	1 866	3,62	8,38	5,25	65,8p	72,00
Mai	855,0	330,0	285,00	1 895	3,60				71,81
Juni	855,0	330,0		1 884	3,47				71,50
Juli	855,0	330,0							
Aug.									
Sept.									
Umgerechnete Preise für 100 kg in DM									
1950 JD	698,52	.	383,50	404,9	455,28	136,39	76,76	665,75	740,75
1957 Dez.	839,66	327,77	320,50	312,50	377,98	80,74	49,82	620,38	666,68
1958 März	850,06	330,77	319,90	301,45	356,42	77,59	48,61	612,97	666,68
Juni	849,78	327,99		304,29	331,93				662,05
Meßziffern der Originalpreise 1950 = 100									
1957 Dez.	144,3	.	83,3	101,4	83,1	59,2	64,9	93,2	90,0
1958 März	146,9	.	83,3	97,8	78,5	56,9	63,3	92,1	90,0
Juni	146,9	.		98,7	73,2				89,4

Zeit	noch: Baumwollgarn								
	Ver. Staaten	Kanada	Großbritannien			Frankreich	Niederlande	Schweden	Österreich
	New York		London						Wien
	50/1 gekammter Twist	10's weiß	36's Ring Beams	42's Cop Weft	60's ägyptischer Twist	56's	32's	20's inländisches kardierte	20's
						versteuert ab Werk f.o.r.	ab Fabrik		
	Cents je lb	kan.Cents je lb	in 10 lbs - Ballen, f.o.b. UK.			ffrs je kg	hfl je kg	skr je kg	Schilling je 100 kg
			Pence je lb			MDw.	MDw.	ME.	ME.
						Originalpreise			
1938 JD	.	28,0	12,20	.	18,90	13,6	0,87	1,92	265b)
1950 JD	110,41	73,2	65,10	59,49	81,69	538,8	5,60	5,65	2 905
1954 JD	101,63	64,5	63,24	59,15	85,11	661,0	5,50	7,11	3 796
1956 JD	107,11	71,3	62,05	59,38	87,01	601,7	5,22	7,12	3 633
1957 JD	108,00	69,3	62,20	59,59	86,95	675,0	5,32	7,12	3 550
1957 Okt.	106,00	69,0	62,92	60,17	85,75	676,0	5,32	7,12	3 550
Nov.	106,00	69,0	63,48	60,04	82,00	676,0	5,41	7,12	3 550
Dez.	108,00	69,0	65,01	61,53	79,00	730,0	5,38	7,12	3 550
1958 Jan.	111,00	69,0	65,15	61,62	79,00	732,0	5,23	7,12	3 550
Febr.	111,00	69,0	64,55	61,03	79,00	750,0	5,25	7,12	3 550
März	106,50	70,0	63,88	60,40	79,00	758,0	5,30	7,12	3 550
April	105,00	70,0	63,61	60,23	77,75	757,0	5,14	7,12	3 550
Mai	105,00	70,0	63,76	60,42	77,75	757,0	5,15	7,12	3 550
Juni	105,00		63,57	60,17	76,75	757,0			3 550
Juli									
Aug.									
Sept.									
Umgerechnete Preise für 100 kg in DM									
1950 JD	1 022,33	621,07	703,25	642,65	882,47	646,60	618,91	624,44	616,15
1957 Dez.	1 000,02	654,20	702,52	664,91	853,70	729,71	596,63	578,34	573,33
1958 März	986,13	663,50	690,02	652,43	853,34	754,06	586,67	576,49	573,36
Juni	972,24		683,50	646,51	824,66	752,38			573,47
Meßziffern der Originalpreise 1950 = 100									
1957 Dez.	97,8	94,2	99,9	103,4	96,7	135,5	96,1	126,0	122,2
1958 März	96,5	95,6	98,1	101,5	96,7	140,7	94,6	126,0	122,2
Juni	95,1		97,6	101,1	94,0	140,5			122,2

Zeit	noch: Baumwollgarn			Baumwollstoff					
	Schweiz	Italien		Vereinigte Staaten		Großbritannien		Frankreich	
		Mailand		New York					
	20's Ia Louisiana	20/1 amerikanisches	12/1 indisches	Kattun 64 x 60	Bettuch ungebleicht	Kattun 64 x 64	Drilllich 52 x 50	Kalikat 90 cm	Kretonne 80 cm
		frei Weberei 16)		38 1/2 inches loco	48 x 44-48 40 inches	31 inches 36's bis 42's	38 1/2 inches 16's bis 22's	gebleicht versteuert ab Fabrik	
	sfrs je kg	Lire je kg	Cents je yard		Pence je yard		ffrs je m		
	ME.	MDw.	MDw.			MDw.	MDw.	ME.	ME.
				Originalpreise					
1938 JD	1,92	13,9	.	4,50	5,4			.	
1950 JD	6,45	943,3	783,6	18,10	20,2	11,86	19,13	78,0	114,0
1954 JD	6,16	931,9	765,2	13,72	16,6	11,33	18,57	87,0	120,0
1956 JD	5,42	865,1	726,4	14,56	17,7	10,98	17,60	81,9	110,2
1957 JD	5,99	865,5	745,8	13,32	16,2	12,05	18,57	95,0	128,0
1957 Okt.	6,00	841,8	742,0	13,05	15,8	12,30	19,00	95,0	130,0
Nov.	6,05	834,8	742,8	13,09	15,5	12,31	19,02	95,0	130,0
Dez.	6,10	834,0	737,3	13,25	15,8	12,45	19,20	102,0	143,0
1958 Jan.	6,10	834,5	743,0	13,25	15,8	12,41	19,13	102,0	143,0
Febr.	6,00	818,4	738,2	13,22	15,8	12,29	18,91	103,0	146,0
März	6,00	814,3	738,8	13,14	15,8	12,18	18,68	105,0	148,0
April	5,80	808,8	724,0	13,19	15,5p	12,12	18,54	103,0	147,0
Mai	5,75	799,5	718,0	13,17		12,11	18,55	103,0	146,0
Juni	5,60	793,8	692,5	13,25		12,00	18,40	98,0	145,0
Juli				13,28					
Aug.									
Sept.									
Umgerechnete Preise für 100 kg in DM ¹⁷⁾									
1950 JD	619,56	633,88	526,56	83,14	92,55	63,55	102,51	93,60	136,80
1957 Dez.	585,20	560,61	495,61	60,86	72,57	66,74	102,92	101,96	142,94
1958 März	574,87	548,23	497,40	60,35	72,57	65,26	100,09	104,45	147,23
Juni	535,67	532,72	464,74	60,86		63,95	98,07	97,40	144,12
Meßziffern der Originalpreise 1950 = 100									
1957 Dez.	94,6	88,4	94,1	73,2	78,4	105,0	100,4	130,8	125,4
1958 März	93,0	86,3	94,3	72,6	78,4	102,7	97,6	134,6	129,8
Juni	86,8	84,1	88,4	73,2		101,2	96,2	125,6	127,2

N a t u r s e i d e									
Zeit	Vereinigte Staaten New York		Großbritannien London		Frankreich Lyon		Schweiz	Italien Mailand	
	japanische, weiße AA, 20-22 den. AAA, 13-15 den.		chinesische 13-15 denier, Grad A	japanische 85 - 87 %	japan., weiß AA, große 20 - 22	doppelt gew. AA organzin 13 - 15	20-22 denier gröÙe	gelb, 20-22 denier extra	20-22 denier grand exquis
	in Ballen, Kassaware		einschließl. Zoll		denier loco			Exportnotierung	
	\$ je lb		s.d. je lb		ffrs je kg		sfrs je kg	Lire je kg	
	MDw.	MDw.	MDw.	MDw.	Originalpreise		ME.	MDw.	MDw.
1938 JD	1,58	1,88	7.115/8	8. 5	.	175	28,33	138	140
1950 JD	3,46	3,46	.	28. 5	.	3 945	36,67	5 843	6 047
1954 JD	4,87	5,24	.	38. 6	4 248	6 940	46,45	6 573	7 010
1956 JD	4,46	4,93	32. 91/6	33.101/3	3 732	6 907	42,08	7 890	8 131
1957 JD	4,52	4,88	33. 15/6	33. 13/4	4 167	7 095	42,17	7 862	8 195
1957 Okt.	4,41	4,71	33. 8	32. 42/3	4 099	7 092	41,00	7 804	8 000
Nov.	4,37	4,68	33. 0	32. 3	4 771	7 147	41,00	7 694	7 950
Dez.	4,35	4,65	32. 3	32. 3	4 800	8 025	40,50	7 650	7 908
1958 Jan.	4,33	4,65	32. 0	32. 3	4 625	8 150	40,50	7 617	7 900
Febr.	4,30	4,60	31. 6	32. 3	4 588	-	40,50	7 544	7 888
März	4,24	4,60	30. 9	31. 9r	4 550	-	40,00	7 348	7 795
April	4,26	4,62	30. 5	31. 9	4 613	-	40,50	7 360	7 719
Mai	4,24	4,60	30. 5	31. 9	4 550	-	41,25	7 363	7 725
Juni	4,16	4,50	28. 2	28. 3	4 402	-	40,00	7 117	7 544
Juli								7 094	7 425
Aug.									
Sept.									
Umgerechnete Preise für 100 kg in DM									
1950 JD	3 203,75	3 203,75	.	3 683,62	.	4 734,00	3 522,15	3 926,50	4 063,58
1957 Dez.	4 027,85	4 305,63	4 182,05	4 182,05	4 798,08	8 021,79	3 885,37	5 142,33	5 315,76
1958 März	3 925,99	4 259,33	3 985,85	4 113,10	4 526,34	-	3 832,48	4 971,65	5 248,37
Juni	3 851,92	4 166,74	3 631,74	3 642,48	4 375,49	-	3 826,24	4 776,00	5 062,61
Meßziffern der Originalpreise 1950 = 100									
1957 Dez.	125,7	134,4	.	113,5	.	203,4	110,4	130,9	130,8
1958 März	122,5	132,9	.	111,7	.	-	109,1	125,8	128,9
Juni	120,2	130,1	.	99,4	.	-	109,1	121,8	124,8
Zeit	noch: N a t u r s e i d e				C h e m i e f a s e r n				
	Libanon Beirut	Japan Yokohama	Hongkong Victoria	Bundesgebiet Nordrh.-Westf.	Hessen	Vereinigte Staaten ¹⁹⁾			
	Garn	Grad A 20-22 denier	Kanton (Kwangtung)	Shanghai (Szechuan)	Viskra, Baum-18) wolltype 1,5 den. 30-40 mm glänzend	Viskose, matt Ia Schußware 150/40 denier	Viskose- Zellwolle 1,5-3 denier alle Längen	Azetat- 2 - 8 denier alle Längen	Vinyon N 3-5,5 denier 0,5-4 inch.lg.
	Leb & je kg	Yen je 133,3 lbs	HK-\$ je 133,3 lbs	RM/DM je kg	FVPr., frei Empfangsstation	f.o.b. Verschiffungspunkt, netto 30 Tage			
	MDw.	MDw.	MDw.	Originalpreise					
1938 JD	.	.	.	1,45	4,55	25,00	46,30	.	.
1950 JD	30,7	153 100	.	2,78	7,60	36,13	42,53	.	86,25
1954 JD	30,4	227 150	3 006	3 400	2,95	34,00	34,00	90,00	90,00
1956 JD	28,0	198 181	3 108	3 257	2,95	31,00	32,00	90,00	90,00
1957 JD	28,0	199 099	3 113	3 336a)	2,95	30,06	32,87	90,00	90,00
1957 Okt.	28,0	193 571	3 183	-	2,95	31,00	34,00	90,00	90,00
Nov.	28,0	191 250	3 249	-	2,95	31,00	34,00	90,00	90,00
Dez.	28,0	190 313	3 232	-	2,95	31,00	34,00	90,00	90,00
1958 Jan.	28,0	190 276	3 178	3 310	2,95	31,00	34,00	90,00	90,00
Febr.	28,0	190 000	3 184	-	2,95	31,00	34,00	90,00	90,00
März	28,0	190 000	3 153	-	2,95	31,00	34,97	90,00	90,00
April		190 000	3 111	-	2,95	31,00	36,00	90,00	90,00
Mai		190 000	3 086	-	2,95	31,00	36,00	90,00	90,00
Juni		173 833	3 008	2 986	2,95	31,00	36,00	90,00	90,00
Juli				2 865	2,95	31,00	36,00	90,00	90,00
Aug.									
Sept.									
Umgerechnete Preise für 100 kg in DM									
1950 JD	3 748,47	2 974,49	.	278,00	760,00	334,54	393,80	798,62	798,62
1957 Dez.	3 717,56	3 697,26	3 927,85	295,00	765,00	287,04	314,82	833,35	833,35
1958 März	3 717,56	3 694,87	3 831,84	295,00	765,00	287,04	323,80	833,35	833,35
Juni		3 380,05	3 655,62	3 628,88	295,00	287,04	333,34	833,35	833,35
Meßziffern der Originalpreise 1950 = 100									
1957 Dez.	91,2	124,3	.	106,1	100,7	85,8	82,3	104,3	104,3
1958 März	91,2	124,1	.	106,1	100,7	85,8	82,2	104,3	104,3
Juni		113,5	.	106,1	100,7	85,8	84,6	104,3	104,3
Zeit	noch: C h e m i e f a s e r n								
	V e r e i n i g t e S t a a t e n ¹⁹⁾								
	Verel matt u. glanz. 2 - 8 denier netto 30 Tage fob. Kingsport	Vikara, ungebl. 0,5-6 inch.lg. fob. Taftville	Dynel, ungefärbt 2 - 24 denier alle Längen f.o.b. South Charleat.	Dacron, glanz. 3 - 6 denier 1,5-4,5 inches	Nylon 66 halbmatt 1,5 denier 1/8-2 1/2" f.o.b. Verschiffungspunkt	Orlon 3 - 6 denier alle Stapellängen	Acrilan, glanz. 3 - 5 denier alle Längen	Viskose-, glanz. Filamentgarn 150/40 denier auf Kegelspulen f.o.b.	Azetat- Filamentgarn 150/40 denier auf Kegelspulen f.o.b.
	Cents je lb								
	Originalpreise								
1938 JD	.	83,20	125,00	.	175,00	.	.	52,25	53,25
1950 JD	.	100,00	128,00	160,00	155,00	150,00	141,00	73,20	74,80
1954 JD	110,00	100,00	105,00	135,60	130,31	120,30	112,00	78,00	73,00
1956 JD	110,00	100,00	106,00	141,00	133,00	120,00	113,00	86,24	74,11
1957 JD	110,00	100,00	106,00	141,00	133,00	120,00	113,00	91,00	77,00
1957 Okt.	110,00	100,00	110,00	141,00	133,00	120,00	116,00	91,00	77,00
Nov.	110,00	100,00	110,00	141,00	133,00	120,00	116,00	91,00	77,00
Dez.	110,00	100,00	110,00	141,00	133,00	120,00	116,00	91,00	77,00
1958 Jan.	110,00	100,00	110,00	141,00	133,00	120,00	116,00	91,00	77,00
Febr.	110,00	100,00	110,00	141,00	133,00	120,00	116,00	91,00	77,00
März	110,00	100,00	110,00	141,00	133,00	120,00	116,00	91,00	77,00
April	110,00	100,00	110,00	141,00	133,00	120,00	116,00	91,00	77,00
Mai	110,00	-	110,00	141,00	133,00	120,00	116,00	91,00	77,00
Juni	110,00	-	110,00	141,00	133,00	120,00	116,00	91,00	77,00
Juli									
Aug.									
Sept.									
Umgerechnete Preise für 100 kg in DM									
1950 JD	.	770,38	1 157,43	1 620,40	1 231,50	1 111,13	1 074,09	677,79	692,60
1957 Dez.	1 018,54	925,94	1 018,54	1 305,58	1 231,50	1 111,13	1 074,09	842,61	712,98
1958 März	1 018,54	925,94	1 018,54	1 305,58	1 231,50	1 111,13	1 074,09	842,61	712,98
Juni	1 018,54	-	1 018,54	1 305,58	1 231,50	1 111,13	1 074,09	842,61	712,98
Meßziffern der Originalpreise 1950 = 100									
1957 Dez.	.	120,2	88,0	76,0	.	.	.	124,3	102,9
1958 März	.	120,2	88,0	76,0	.	.	.	124,3	102,9
Juni	.	-	88,0	76,0	.	.	.	124,3	102,9

noch: Chemiefasern									
Vereinigte Staaten 19)					Kanada		Großbritannien		
Zeit	Viskose-Zellw. gesponnenes Garn 1/30's 1,5 denier	Nylongarn, 1/4 - 1 turn je inch glänzend 100/34 denier	40/13 denier	halbmatt 30/10 denier	Dacrongarn 70/34 denier	Azetat- 3 - 5 denier netto 30 Tage frei Verarbeiterwerk	Viskose- matt 150/40 denier auf Kegelspulen	1,5 denier 17/16 inch.lg. in Ballen, 14 Tage netto	Azetat- 2 - 5 denier alle Längen
auf Bobinen f.o.b. Verschiffungspunkt									
Cents je lb					kan. Cents je lb		Pence je lb		
Originalpreise									
1938 JD	52,00	.	352,00d)	429,00d)	.	.	57,00	10,00	.
1950 JD	68,60	195,00	225,00	270,00	.	.	70,75	18,63	30,58
1954 JD	75,32	195,00	225,00	270,00	225,00	38,00	80,33	24,00	33,00
1956 JD	76,03	171,00	197,64	235,25	205,00	30,42	79,83	24,00	33,00
1957 JD	71,93	170,00	201,00	236,00	201,00	30,00	86,50	24,00	33,00
1957 Okt.	70,40	170,00	201,00	236,00	201,00	30,00	89,00	24,00	33,00
Nov.	70,40	170,00	201,00	236,00	201,00	30,00	89,00	24,00	33,00
Dez.	70,40	170,00	201,00	236,00	201,00	30,00	89,00	24,00	33,00
1958 Jan.	69,60	170,00	201,00	236,00	201,00	30,00	89,00	24,00	33,00
Febr.	69,60	170,00	201,00	236,00	201,00	30,00	89,00	24,00	33,00
März	69,60	170,00	201,00	236,00	201,00	30,00	87,00r	24,00	33,00
April	69,60	170,00	201,00	236,00	201,00	30,00	87,00	24,00	33,00
Mai		170,00	201,00	236,00	201,00	30,00	87,00	24,00	33,75
Juni		170,00	201,00	236,00	201,00			24,00	36,00
Juli									
Aug.									
Sept.									
Umgerechnete Preise für 100 kg in DM									
1950 JD	635,19	1 805,59	2 083,37	2 500,04	1 861,14	284,44	655,10	201,25	330,35
1957 Dez.	651,86	1 574,10	1 861,14	2 185,22	1 861,14	284,46	843,83	259,35	356,61
1958 März	644,46	1 574,10	1 861,14	2 185,22	1 861,14		824,63	259,24	356,46
Juni		1 574,10	1 861,14	2 185,22	1 861,14			257,87	386,81
Meßziffern der Originalpreise 1950 = 100									
1957 Dez.	102,6	87,1	89,3	87,4	.	.	125,8	128,8	107,9
1958 März	101,5	87,1	89,3	87,4	.	.	123,0	128,8	107,9
Juni		87,1	89,3	87,4	.	.		128,8	117,7

noch: Chemiefasern									
Großbritannien									
Zeit	Fibrolan (Kasein-Prot.) Wolltype	Ardil (Erdnuß-Prot.) 31/2-8 denier in Ballen ab Werk, 14 Tage netto ohne Abzug, spätere Verfrachtung	B.N.S. Nylon (Polyamid) 3 - 6 denier	Terylen (Polyester) 11/2-6 denier	Viskose- Filamentgarn 150/40 denier auf Spinnkuchen	Azetat- 150/27 denier auf Firns	Viskose-Zellw. gesponnenes Garn 1/36's tubes	Nylongarn 15 denier 30 den. 10 fil. 0,5 turn auf Bobinen	
Pence je lb									
Originalpreise									
1938 JD	19,80	30,06		.	.
1950 JD	44,00	52,91	39,40	561,00	.
1954 JD	42,00	49,00	126,50	144,00	54,00	68,00	48,40	501,50	223,80
1956 JD	42,00	47,00	117,00	120,00	54,00	68,00	46,18	431,00	190,00
1957 JD	42,00	47,00	117,00	120,00	59,90	73,90	48,16	431,00	190,00
1957 Okt.	42,00	47,00	117,00	120,00	60,00	74,00	48,75	431,00	190,00
Nov.	42,00	47,00	117,00	120,00	60,00	74,00	48,75	431,00	190,00
Dez.	42,00	47,00	117,00	120,00	60,00	74,00	48,75	431,00	190,00
1958 Jan.	42,00	47,00	117,00	120,00	60,00	74,00	48,75	431,00	190,00
Febr.	42,00	47,00	117,00	120,00	60,00	74,00	48,75	431,00	190,00
März	42,00	47,00	117,00	120,00	60,00	74,00	48,75	431,00	190,00
April	42,00	47,00	117,00	120,00	60,00	74,00	48,75	431,00	190,00
Mai	42,00	47,00	117,00	120,00	60,00	74,00	48,75	431,00	190,00
Juni	42,00	47,00	117,00	120,00	60,00	74,00	48,75	431,00	190,00
Juli	42,00	47,00	117,00	120,00	60,00	74,00	48,75	431,00	190,00
Aug.									
Sept.									
Umgerechnete Preise für 100 kg in DM									
1950 JD	475,32	571,57	425,67	5 963,06	.
1957 Dez.	453,87	507,90	1 264,34	1 296,76	648,38	799,67	526,81	4 657,53	2 053,20
1958 März	453,68	507,68	1 263,89	1 296,22	648,11	799,33	526,59	4 655,58	2 053,42
Juni	451,28	505,00	1 257,14	1 289,37	644,69	795,11	523,81	4 361,00	2 041,51
Meßziffern der Originalpreise 1950 = 100									
1957 Dez.	136,4	139,9	123,7	76,8	.
1958 März	136,4	139,9	123,7	76,8	.
Juni	136,4	139,9	123,7	76,8	.

noch: Chemiefasern									
Frankreich		Belgien		Schweden		Schweiz	Italien		
Zeit	Viskose- glänzend Baumwolltype 120 denier unversteuert, frei Empfänger	Viskose- glänzend 150/45 denier normal denier frei Empfänger	Viskose- glänzend 150/45 denier glänzend auf Kegelspulen	Viskose- glänzend Baumwolltype normal denier frei Empfänger	Viskose- glänzend 120 denier	Viskose- 150 denier Ia Qualität	20) 150/30 denier, glänzend ohne Verpackung 20) ohne Fabrikationssteuer Fabrikverkaufspr. an Webereien		
ffrs je kg		bfrs je kg		skr je kg		sfrs je kg		Lire je kg	
Originalpreise									
1938 JD	ME.	ME.	.	.	7,75	4,40	20	28	
1950 JD	225,8	428,5	.	.	2,51	7,00	1 040	1 355	
1954 JD	268,0	605,0	33,33	86,00	3,38	6,37	1 182	1 188	
1956 JD	252,1	580,0	33,00	78,50	3,14	8,75	1 024	1 136	
1957 JD	244,0	591,1	33,00	80,33	3,10	9,50	904	1 120	
1957 Okt.	241,0	598,0	33,00	81,80	3,10	9,50	904	1 120	
Nov.	241,0	598,0	33,00	81,80	3,10	9,50	904	1 120	
Dez.	241,0	623,0	33,00	81,80	3,10	9,50	904	1 120	
1958 Jan.	278,0	623,0	33,00	81,80	3,10	9,50	904	1 120	
Febr.	278,0	623,0	33,00	81,80	3,10	9,50	904	1 120	
März	278,0	623,0	33,00	81,80	3,10	9,50	904	1 120	
April	278,0	623,0	33,00	81,80	3,10	9,50	904	1 120	
Mai	278,0	623,0	33,00	81,80	3,10	9,50	904	1 120	
Juni	278,0	623,0	33,00	81,80	3,10	9,50	904	1 120	
Juli									
Aug.									
Sept.									
Umgerechnete Preise für 100 kg in DM									
1950 JD	270,96	514,20	277,43	687,69	203,76	568,26	611,84	699,06	910,56
1957 Dez.	240,90	622,75	277,43	687,69	251,80	771,66	729,11	607,67	752,86
1958 März	276,55	619,76	277,66	688,26	251,00	769,20	728,17	608,66	754,10
Juni	276,30	619,20	276,94	686,47			726,99	606,67	751,63
Meßziffern der Originalpreise 1950 = 100									
1957 Dez.	106,7	145,4	.	.	123,5	135,7	119,3	86,9	82,7
1958 März	123,1	145,4	.	.	123,5	135,7	119,3	86,9	82,7
Juni	123,1	145,4	.	.			119,3	86,9	82,7

Zeit	noch: Chemiefasern		F l a c h s					
	Libanon	Japan Tokio	Bundesgebiet Bielefeld	Großbritannien		Frankreich		Belgien
	Viskose-		russischer		Courtrai	bretonischer, Type 3		Courtrai
	150 denier glanzend oder matt Ia Qualität	120 denier I. Qualität Exportpreis f.o.b.	Slanetz- Basis Nr. 11 c.i.f. Hbg./Brem.	mittlerer Wasserroste c.i.f. UK.	Erdroste Wasserroste gepocht versteuert ab Werk	Erdröste Wasserroste gepocht versteuert ab Werk	Stroh- Landes- durchschnitt Erzeugerpreis	Schwung- Wasserroste "HD" Exportpreis einschl. Verpack frei Grenze
	Leb. & je kg	Yen je lb	DM je 100 kg	£.s.d. je 2240 lbs	ffrs je 100 kg	ffrs je 100 kg	bfrs je 100 kg	bfrs je 100 kg
	ME.		MDw.		Originalpreise		MDw.	
1938 JD	111. 2. 0	1 253	104,43	1 325
1950 JD	4,85	253,8	.	.	351. 0. 0	15 920	314,40	3 656
1954 JD	4,06	219,8	.	.	319.16. 0	18 428	266,89	4 273
1956 JD	3,72	172,1	155,22a)	167.10. 0a)	282.19. 3	15 414	224,64	4 106
1957 JD	4,23	170,1	160,58	136. 6. 8	269.11. 5	16 664	220,00	3 929
1957 Okt.	4,25	162,0	157,00	134. 0. 0	265.12. 0	16 050	215,80	3 900
Nov.	4,25	160,0	156,00	136.10. 0	260. 0. 6	16 187	215,50	3 850
Dez.	4,25	159,0	156,00	136.10. 0	257. 0. 0	16 977	215,50	3 850
1958 Jan.	4,25	159,0	156,00	126.10. 0	250. 0. 0	17 800	22 300	3 850
Febr.	4,25	155,0	150,00	124.10. 0	246.10. 0	17 300	22 050	3 850
Marz	4,25	154,0	148,00	124.10. 0	243. 0. 0	16 389	21 526	3 850
April			148,00	124.10. 0	243. 0. 0	15 650	20 233	3 850
Mai			148,00	124.10. 0	243. 0. 0	15 026	18 889	3 850
Juni			141,00	124.10. 0	242. 2. 6	14 800	18 283	3 750
Juli				106. 0. 0		14 800	18 050	
Aug.								
Sept.								
	Umgerechnete Preise für 100 kg in DM							
1950 JD	929,50	652,98	.	406,26	101,04	.	26,41	307,10
1957 Dez.	564,27	398,78	156,00	158,00	289,46	169,70	17,46	323,67
1958 Marz	564,27	396,21	148,00	144,09	281,23	163,04	214,14	323,94
Juni			141,00	143,33	278,74	147,10	181,71	314,70
	Meßziffern der Originalpreise 1950 = 100							
1957 Dez.	87,6	61,1	.	.	73,2	106,6	66,1	105,3
1958 Marz	87,6		.	.	69,2	102,9	64,7	105,3
Juni			.	.	69,0	93,0		102,6
Zeit	noch: F l a c h s			L e i n e n g a r n				
	Belgien Courtrai	Niederlande Rotterdam	Österreich Wien	Bundesgebiet Nordrh.-Westf.	Frankreich Paris	Schweiz Nr. 30	Italien Mailand	
	S c h w u n g -			inländisches		belgisches	einheimisches	ausländisches
	Tauröste "LDC"	weißholl. "WD"	Tauröste "TRH"	ab holl.u.belg.	Nr. 30	Nr. 18	Ia Qualität	Fabrik- Nr. 30 Importeur- Verkaufspreis frei Station Mailand
	einschließlich Verpackung, frei Grenze	ab Grenze	ab Grenze	Spinnerreistat.	ab Werk	ab Werk	ab Werk	
	bfrs je 100 kg	hfl je 100 kg	Schilling je 100 kg	RM/DM je kg	ffrs je kg	ffrs je 9,1 kg	ffrs je 9,1 kg	Lire je kg
	MDw.	MDw.	MDw.	MM.	Originalpreise	ME.	ME.	MDw.
1938 JD	1 250	77,0	74,5	128b)	3,33	24	38,36	
1950 JD	3 283	251,0	227,9	1 258	8,78	614	85,58	1 625,8
1954 JD	3 431	273,3	250,4	1 768	8,67	834	75,50	1 476,5
1956 JD	2 880	231,2	199,1	1 596	9,03	825	70,58	1 373,5
1957 JD	2 885	222,3	200,4	1 538	8,90	886	72,50	1 373,5
1957 Okt.	2 750	215,0	195,0	1 448	8,90	887	72,50	1 373,5
Nov.	2 750	210,0	195,0	1 451	8,90	887	72,50	1 373,5
Dez.	2 750	210,0	195,0	1 366	8,90	887	72,50	1 373,5
1958 Jan.	2 750	205,0	190,0	1 369	8,95	903	72,50	1 373,5
Febr.	2 750	205,0	190,0	1 367	8,95	915	72,50	1 373,5
Marz	2 750	205,0	190,0	1 365	8,90	915	72,50	1 366,2
April	2 650	205,0	190,0	1 305	8,75	915	71,50	1 358,0
Mai	2 650	205,0	190,0	1 304	8,75	915	71,50	1 358,0
Juni	2 550	195,0	185,0	1 303	8,69	915	70,00	1 360,0
Juli								
Aug.								
Sept.								
	Umgerechnete Preise für 100 kg in DM							
1950 JD	255,77	277,41	251,90	266,82	878,00	736,80	910,67	1 092,50
1957 Dez.	231,19	232,89	216,25	220,61	890,00	886,65	764,32	923,27
1958 Marz	231,39	226,92	210,31	220,46	890,00	910,24	763,37	919,82
Juni	214,00	215,48	204,43	210,41	869,00	909,42	735,82	912,70
	Meßziffern der Originalpreise 1950 = 100							
1957 Dez.	83,8	83,7	85,6	108,6	101,4	144,5	84,7	85,0
1958 Marz	83,8	81,7	83,4	108,5	101,4	149,1	84,7	84,2
Juni	77,7	77,7	81,2	103,5	99,0	149,1	81,8	82,4
Zeit	R o h h a n f						Manila - Abaca	
	Italien Mailand	Frankreich Beaumont/Sarthe	Marseille	Großbritannien London	Österreich Wien	Spanien	Philippinen Manila	Ver. Staaten New York
	secondo basso	IIIo corpo	einheimischer S.A. II	italienischer secondo basso Bologna	frei österreichische Grenze	einheimischer	Grad G	Davao I
	ab Lager des Hanfkonsortiums	versteuert ab Werk	c.i.f.	c.i.f. UK	c.i.f.	Soft second mixed colours light brown good cleaning f.o.b.	Fair current brown cleaning c.i.f.	
	Lire je 100 kg	ffrs je 100 kg	£.s.d. je 2240 lbs	Schilling je 100 kg	Pesetas je 100 kg	Pesos je 63,25 kg	Cents je lb	
	MDw.	MDw.	MDw.	MDw.	Originalpreise	MM.		
1938 JD	.	.	515	.	38. 6. 3	181b)		6,51
1950 JD	28 278	27 059	15 556	18 800a)	195.13. 4	1 100	1 452	26,59
1954 JD	30 324	27 964	9 083	17 753	215. 1. 3	1 334	1 281	28,79
1956 JD	38 840	35 125	13 800	21 372	280. 1.11	1 784	1 264	37,39
1957 JD	38 840	35 125	13 400	22 291	250. 2. 9	1 584	1 673	46,80
1957 Okt.	38 840	35 125	13 000	20 562	246. 5. 0	1 511	1 976	49,00
Nov.	38 840	35 125	13 000	26 926	246. 5. 0	1 518	2 060	49,00
Dez.	38 840	35 125	14 000	29 047	244. 5. 0	1 519	2 031	47,00
1958 Jan.	38 840	35 125	14 000	29 047	233. 0. 0	1 519	2 005	45,20
Febr.	38 840	35 125	14 000	29 047	233. 0. 0	1 521	2 048	41,20
Marz	38 840	35 125	14 000	29 047	232.15. 0	1 521	2 088	35,40
April	38 840	35 125	14 000	29 047	232.15. 0	1 520		30,30
Mai	38 840	35 125	14 000	29 047	232.15. 0	1 408		25,00
Juni	38 840	35 125	14 000	29 047	232.15. 0	1 408		24,63
Juli					232.15. 0			25,13
Aug.								
Sept.								
	Umgerechnete Preise für 100 kg in DM							
1950 JD	190,03	181,84	186,67	225,60	226,47	233,31	-	178,19
1957 Dez.	261,08	236,11	139,94	290,35	282,80	245,32	-	156,05
1958 Marz	261,51	236,50	139,27	288,96	269,37	245,66	-	117,53
Juni	260,66	235,72	139,15	288,70	267,95	227,45	-	239,26
	Meßziffern der Originalpreise 1950 = 100							
1957 Dez.	137,4	129,8	90,0	154,5	124,8	138,1	139,8	87,6
1958 Marz	137,4	129,8	90,0	154,5	119,0	138,3	143,8	66,0
Juni	137,4	129,8	90,0	154,5	119,0	128,0		101,8

Zeit	noch: Manila - Abaca				Sisalfasern				
	Ver. Staaten New York	Frankreich	Großbritannien London		Vereinigte Staaten New York			Großbritannien London	
	Non-Davao S2 Streaky two excellent cleaning c.i.f.	15) versteuert	Non-Davao J2 Fair cleaning super.seconds	Non Davao S2 Streaky two exc. cleaning	ostafrikanisch I	Haiti A maschinen- getrocknet	Henequen Mexico Grad A	Brasilien Grade 3/5/7	c.i.f. Kontinenthafen
	Cents je lb	ffrs je kg	c.i.f. Kontinenthafen		c.i.f.			Kontinenthafen	
	£.s.d. je 2240 lbs	£.s.d. je 2240 lbs	£.s.d. je 2240 lbs		Cents je lb			£.s.d. je 2240 lbs	
	MDw.	ME.	MDw.	ME.	MDw.	MDw.	MDw.	MDw.	ME.
1938 JD			21.13. 1		Originalpreise				
1950 JD	25,91	276,50c)	135.17. 3	204. 8. 4	4,74	4,10	4,14	15,79	140.15. 0
1954 JD	18,56	132,38	94. 7. 4	134. 1. 8	18,45	17,04	12,62	9,37	73. 2. 5
1956 JD	20,19	145,35	97. 7. 5	154. 5. 0	11,11	11,21	8,60	7,82	66.17. 4
1957 JD	23,61	171,96	113. 8. 8	175. 3. 4	10,20	10,28	-	8,82	60. 3. 4
1957 Okt.	24,23	160,64	119.16. 0	168. 0. 0	9,58	9,30	7,80	7,94	
Nov.	22,38	185,15	119. 0. 0	176. 0. 0	9,34	9,36	7,50	8,00	58. 0. 0
Dez.	22,13	196,70	115. 0. 0	172. 0. 0	9,13	9,22	7,55	8,10	61. 0. 0
1958 Jan.	22,90	192,78	111. 0. 0	167. 0. 0	9,23	9,19	7,63	8,10	61. 0. 0
Febr.	21,75	189,00	107.15. 0	164. 0. 0	9,56	9,49	7,56	8,19	61. 0. 0
März	21,58	185,85	102. 0. 0	160. 0. 0	9,35	9,38	7,50	8,15	58.10. 0
April	21,88	184,38	103.10. 0	158. 0. 0	9,13	9,19	7,41	8,05	61. 0. 0
Mai	21,20	181,97	105.12. 0	159. 0. 0	9,25	9,25	7,38	8,05	57.10. 0
Juni	21,75	187,64	110.10. 0	168. 0. 0	9,15	9,10	7,43	7,83	58. 0. 0
Juli			117.12. 0	169. 0. 0	9,23	9,13	7,50	8,00	58. 0. 0
Aug.									
Sept.									
1950 JD	239,91	331,80	157,25	236,60	170,84	157,78	116,85	146,21	162,91
1957 Dez.	204,91	196,62	133,15	199,30	85,46	85,09	70,65	75,00	70,63
1958 März	199,82	184,85	118,05	185,17	84,54	85,09	68,61	74,54	70,60
Juni	201,39	186,50	127,21	193,41	85,46	84,54	69,45	74,08	67,84
1957 Dez.	85,4	71,1	84,6	84,1	50,0	53,9	60,5	51,3	43,3
1958 März	83,3	67,2	75,1	78,2	49,5	53,9	58,7	51,0	43,3
Juni	83,9	67,9	81,3	82,2	50,0	53,6	59,4	50,7	41,2
Meßziffern der Originalpreise 1950 = 100									
Zeit	noch: Sisalfasern				Hanfgarn				
	Großbritannien London		Frankreich		Ver. Staaten New York	Frankreich	Italien Mailand		
	Tanganjika Nr. I	Portg. Afrika I	Indonesien Grad A	ostafrik. I	portugiesisch.	Madagaskar I	Binde- Standard	Fleischerei-	langfaserig Nr. 10
	c.i.f. UK.	c.i.f. Antwerpen	c.i.f. versteuert 15)	nachete Verschiffung c.i.f.	Binde- Standard	Fleischerei-	langfaserig Nr. 10	gute Qualität frei	Station Mailand
	£.s.d. je 2240 lbs	£.s.d. je 2240 lbs	ffrs je kg	ffrs je kg	je 50 lbs	ffrs je kg	ffrs je kg	ffrs je kg	ffrs je kg
	ME.	ME.	MDw.	MDw.	MDw.	ME.	ME.	ME.	ME.
1938 JD	17. 6. 2		19.10. 0		Originalpreise				
1950 JD	141.10.10	149. 8.11	165. 8. 4	139,90	147,00	132,00	3,85	23,9	14,9
1954 JD	85.12.10	81.11. 2	90. 5.10	82,94	76,15	83,43	10,10	498,8	781,2
1956 JD	78. 6. 2	75.15.10	83. 5. 0	75,44	71,40	86,15	9,74	654,5	748,7
1957 JD	71.16. 3	68.10. 8	75.15. 0	71,05	65,44	79,78	8,92	616,4	917,2
1957 Okt.	71. 0.10	63. 3. 0	74. 0. 0	68,63	61,60	79,20	8,95	630,0	937,5
Nov.	69. 4. 9	67. 5. 0	74. 0. 0	76,73	69,98	77,25	8,75	630,0	937,5
Dez.	70.15. 0	69. 2. 6	76. 0. 0	81,87	74,44	77,50	8,75	674,0	973,1
1958 Jan.	72.17. 2	69. 3. 0	76. 0. 0	83,86	77,21	80,70	8,60	674,0	985,0
Febr.	70.15. 6	67.17. 6	-	82,52	76,38	79,00	8,70	674,0	985,0
März	69. 7. 3	68.10. 0	-	80,44	73,06	77,38	8,85p	674,0	878,9
April	70. 0. 0	67.17. 0	-	80,86	74,68	78,38		674,0	843,5
Mai	69.10. 6	69. 0. 0	-	80,44	73,77	77,40		674,0	843,5
Juni	70. 5. 9	70. 8. 0	-	81,02	74,94	78,00		674,0	843,5
Juli	74.13.11	75.10. 0				82,40			
Aug.									
Sept.									
1950 JD	163,82	172,97	191,46	167,88	176,40	158,40	187,04	598,50	524,99
1957 Dez.	81,82	80,03	87,99	81,75	74,41	77,47	162,04	673,73	654,12
1958 März	80,28	79,28	-	80,02	72,68	76,98	163,89	670,50	591,75
Juni	80,92	81,05	-	80,53	74,48	77,52		669,89	566,07
1957 Dez.	50,0	46,3	45,9	58,5	50,6	58,7	86,6	135,1	124,6
1958 März	49,0	45,8	-	57,3	49,7	58,6	87,6	135,1	112,5
Juni	49,7	47,1	-	57,9	51,0	59,1		135,1	108,0
Meßziffern der Originalpreise 1950 = 100									
Zeit	Rohjute				Jutegarn				
	Ver. Staaten New York	Großbritannien London	Indien Kalkutta	Frankreich Paris	Österreich Wien	Italien Mailand	Ver. Staaten New York	Großbritannien London	Frankreich Paris
	Mill Firsts indische	LJA First 2/3 ready	First Grade LJA 2/3 15)	indische	First Grade	einheimisches Nr. II	Cops handelsübliche 8 lbs-Spindeln	metrisch Nr. 3,6 versteuert ab Werk	
	Offertenpreis ex dock	c.i.f.	loco	frei Waggon ab Werk	c.i.f. Kontinenthafen	ital. Hafen	ab Werk		
	Cents je lb	£.s.d. je 2240 lbs	Rupien je 400 lbs	ffrs je 100 kg	£.s.d. je 100 kg	£.s.d. je 2240 lbs	Cents je lb	Pence je lb	ffrs je kg
	ME.	ME.	MM.	MDw.	MDw.	MDw.	MDw.	MDw.	ME.
1938 JD	4,30	18.11.11	32,88	322	49,10b)	17.17.10			6,2
1950 JD	15,64	114.15. 2	200,00	11 400	693,30	112. 6. 5	30,2	17,13	209,2
1954 JD	14,15	92.17. 1	164,88	9 702	673,00	90. 8. 7	26,3	16,27	222,4
1956 JD	13,16	92. 0. 1	183,05	9 597	656,72	92. 1. 4	27,5	15,09	216,7
1957 JD	15,12	108. 9.11	185,29	11 253	765,82	104.12. 4	29,2	15,79	232,0
1957 Okt.	13,97	100. 6. 0	182,50	10 090	700,90	98.15. 0	29,3	15,72	224,0
Nov.	14,38	103.19. 3	177,14	11 494	737,75	100. 1. 0	29,3	15,75	241,0
Dez.	14,38	101.12. 6	170,24	12 600	708,00	98. 7. 6	29,3	15,26	241,0
1958 Jan.	15,30	101.14. 7	168,16	12 600	731,38	99. 2. 6	29,3	15,14	241,0
Febr.	14,25	97. 2. 3	158,31	12 023	708,54	94.18. 0	29,3	15,14	236,0
März	14,25	97.18. 6	157,21	11 750	671,51	96.15. 0	29,3p	15,14	236,0
April	14,81	102.17. 1	163,29	12 090	742,66	101.10. 0		15,37	241,0
Mai	15,19	104.12. 7	162,98	12 350	748,96	102. 5. 0		15,65	248,0
Juni	15,75	102. 2. 0	158,82	12 350	733,36	99.10. 0		15,44	248,0
Juli		98.13. 9	166,07	12 350					
Aug.									
Sept.									
1950 JD	144,82	132,82	97,32	136,80	147,05	130,00	279,63	185,05	251,00
1957 Dez.	137,15	117,00	72,76	125,95	114,34	113,90	271,30	164,90	240,90
1958 März	131,95	113,33	76,42	116,89	108,46	111,97	271,30	163,54	234,77
Juni	145,84	117,54	77,21	122,75	118,47	114,55		165,90	246,49
1957 Dez.	91,9	88,6	85,1	110,5	102,1	87,6	97,0	89,1	115,2
1958 März	91,1	85,3	78,6	109,1	96,9	86,1	97,0	88,4	112,8
Juni	100,7	89,0	79,4	108,3	105,8	88,6		90,1	118,5
Meßziffern der Originalpreise 1950 = 100									

Zeit	J u t e g e w e b e				Verschiedene Bastfasern				Kapok
	Ver. Staaten New York	Großbritannien	Frankreich Paris	Indien Kalkutta	Großbritannien London		Belgien Antwerpen		Frankreich Marseille
	Burlaps 40 inches, 10 loco	Hessians 40 ounces f.o.b. Kalkutta	C.S. 370 122 cm versteuert ab Werk	Hessians 40 inch, 10 oz 11 porter loco	Phormium St. Helena I. Qualität	ind. Hanf Benares II I. Qualität	Punga (Malve) I. Qualität	Uréna Lobata I. Qualität	indochi- nesischer
	Cents je yard	s.d. je 100 yards	ffrs je m	Rupien je 100 yards	£ s.d. je 2240 lbs		c.i.f. bfrs je 1000 kg		c.i.f. ffrs je kg
		MDw.	ME.		ME.	ME.	MDw.	MDw.	MDw.
Originalpreise									
1938 JD	4,90	.	.	10,38	.	.	3 296a)	3 354a)	.
1950 JD	21,98	107. 51/3	117,0	55,00	115. 0. 0	80. 8. 4	15 229	17 885	310,58
1954 JD	11,98	72. 81/2	133,4	48,97	71.16. 8	67.11. 8	11 900r	15 280	368,56
1956 JD	10,43	62. 33/4	132,8	41,62	68.13. 4	65. 7. 6	12 360r	14 850	295,30
1957 JD	10,97	65. 111/8	141,0	42,79	58. 4. 2	61. 2.10a)	13 680	16 020	276,24
1957 Okt.	10,95	65. 3	136,0	43,61	56. 0. 0	62. 0. 0	13 150	15 750	299,00
Nov.	10,87	65. 03/4	146,0	42,03	55.10. 0	59. 0. 0	13 000	15 630	308,75
Dez.	10,56	60. 63/5	146,0	40,50	55. 0. 0	59. 0. 0	12 500	15 000	295,60
1958 Jan.	10,34	60. 71/2	146,0	40,33	55. 0. 0	60. 0. 0	12 100	15 000	266,67
Febr.	10,22	59. 9	143,0	39,85	54. 0. 0	61. 0. 0	11 810	14 750	263,75
Marz	10,14	59. 81/4	143,0	39,91	53. 0. 0	62. 0. 0	11 890	15 000	242,50
April	10,35	61.112/5	146,0	41,38	52. 0. 0	61. 0. 0	12 130	15 750	196,25
Mai	10,28	61. 51/4	150,0	41,43	52. 0. 0	61. 0. 0	12 500	15 750	185,00
Juni	10,15	60. 94/5	150,0	40,93	52. 0. 0	63. 0. 0	12 130		181,25
Juli				43,26	56. 0. 0	64. 0. 0	11 300		175,00
Aug.									
Sept.									
Umgerechnete Preise für 100 kg in DM(17)									
1950 JD	100,96	69,09	140,40	53,05	133,10	93,08	127,92	150,23	372,70
1957 Dez.	48,50	38,95	145,94	39,07	63,68	68,31	105,09	126,11	295,48
1958 Marz	46,57	38,38	142,26	38,10	61,34	71,75	99,37	126,21	241,24
Juni	46,62	38,90	149,09	39,48	59,86	72,53	101,79		180,14
Meßziffern der Originalpreise 1950 = 100									
1957 Dez.	48,0	56,4	124,8	73,6	47,8	73,4	82,1	83,9	95,2
1958 Marz	46,1	55,6	122,2	72,6	46,1	77,1	77,5	83,9	78,1
Juni	46,2	56,6	128,2	74,4	45,2	78,3	79,7		58,4

Zeit	R i n d s h ä u t e								
	Bundesgebiet Stuttgart	New York	Vereinigte Staaten Chicago		Kanada	Großbritannien London			südafrik. Kap- getrocknet I. Qualität 18-20 lbs
	Ochsen-, grün gesalzen, rote ohne Kopf 15-24,5 kg Auktionspreis	Kuh-, leichte Packertyp naßgesalzen ²¹⁾ erstnotierter Monat	Stier- Packertyp, ungebrannte über 58 lbs schwer	Kuh- einheimische Packertyp 30-35 lbs	Stier, leichte einheimische Packertyp	Frigorificos schwere Ochsen- 25 kg, gesalzen	Americanos trocken gesalzen incl. 4% Fracht c.i.f. Verschiffungsgewicht	Frigorificos B.A. Ochsen naßgesalzen c.i.f.	
	RM/DM je kg		Cents je lb		kan. Cents je lb		Pence je lb		
		MDw.	MDw.			MDw.	MDw.	MDw.	MDw.
Originalpreise									
1938 JD	0,82	10,16	11,74	.	6,92	5,56	6,66	4,85	7,25
1950 JD	3,84	23,69	27,05	29,30	30,10	29,21	35,46	24,84	32,05
1954 JD	2,52	13,85	11,68	14,30	13,88	19,12	22,45	16,34	25,65
1956 JD	2,21	12,71	12,46	15,92	15,33	15,35	17,33	13,70a)	21,00
1957 JD	2,40	12,65	10,99	15,67	13,82	15,53	18,51	14,78	21,43
1957 Okt.	2,49	13,42	11,75	15,69	14,80	15,63	18,50	14,69	22,00
Nov.	2,44	12,11	10,44	14,94	14,20	15,25	18,50	14,50	21,50
Dez.	2,29	11,53	9,80	15,00	14,80	15,40	18,80	14,50	21,00
1958 Jan.	2,29	11,94	9,50	15,63	15,20	15,63	19,00	14,63	21,00
Febr.	2,30	12,91	9,25	15,75	15,20	16,00	19,00	15,00	21,00
Marz	2,31	12,59	9,35	15,45	14,80	15,90	19,00	15,00	21,00
April	2,26	12,74	10,67	15,58	15,20	15,19	18,25	14,75	21,00
Mai	2,15	12,31	11,13	15,53	13,20	14,75	17,50	14,56	21,00
Juni	2,04	11,88	11,45	15,18		14,75	17,50	14,20	21,00
Juli		12,24	12,13	15,50		15,00	17,75	14,13	21,00
Aug.									
Sept.									
Umgerechnete Preise für 100 kg in DM									
1950 JD	384,00	219,36	250,47	271,30	255,39	315,55	383,06	268,34	346,22
1957 Dez.	229,00	106,76	90,74	138,89	140,32	166,42	203,16	156,69	226,93
1958 Marz	231,00	116,58	86,58	143,06	140,28	171,75	205,23	162,03	226,84
Juni	204,00	110,00	106,02	140,56		158,49	188,03	152,58	225,64
Meßziffern der Originalpreise 1950 = 100									
1957 Dez.	59,6	48,7	36,2	51,2	49,2	52,7	53,0	58,4	65,5
1958 Marz	60,2	53,1	34,6	52,7	49,2	54,4	53,6	60,4	65,5
Juni	53,1	50,1	42,3	51,8		50,5	49,4	57,2	65,5

Zeit	noch: R i n d s h ä u t e							
	Großbritannien London		Manchester	Frankreich Paris		Marseille	Belgien	Niederlande
	neuseeländ. Kuh-, Freezers naßgesalzen 40-50 lbs	ostafrik. getrocknet 30/40/30 8-12 lbs c.i.f.	nigerische 70/30, 8-12 lbs getrocknet	saubere 60-69 lbs	Ochsen- trocken 33-44,5 kg über 31,5 kg versteuert Auktionspreis	Kuh- trocken Madagaskar I Arsenik-, trocken	Ochsen- 26,5-29,5 kg	Kuh- einheimische frei Gerberei
						f.o.b.		
	Pence je lb				ffrs je kg		bfrs je kg	fl je 1/2 kg
	MDw.	MDw.	MDw.	MDw.	MA.	MA.	MDw.	MM.
Originalpreise								
1938 JD	4,90	5,83	7,90	5,16	5,7	.	.	0,20
1950 JD	27,33	30,90	31,21	20,00a)	138,9	.	.	1,01
1954 JD	18,00	32,09	27,89	16,28	87,1	94,2	.	0,72
1956 JD	14,71	31,50	24,00	13,54	92,4	90,6a)	.	0,64
1957 JD	15,83	29,33	25,32	13,61	96,0	97,9a)	123,5c)	0,64
1957 Okt.	16,75	32,75	26,00	13,19	99,0	102,0	123,5	
Nov.	16,50	31,60	26,00	13,07	116,0	121,0	123,5	0,64
Dez.	16,50	31,60	26,00	12,69	120,0	120,0	123,5	0,63
1958 Jan.	16,00	31,75	26,00	12,63	113,0	126,0	123,5	0,63
Febr.	15,75	31,75	26,00	12,60	113,0	117,0	123,5	0,63
Marz	15,75	31,60	26,00	11,60	118,0	126,0	123,5	0,60
April	15,20	31,40	26,00	11,25	115,0	-	123,5	
Mai	14,25	31,50	26,00	11,38	110,0	120,0	123,5	16,45
Juni	14,25	30,88	26,00	11,10	100,0	-	123,5	14,90
Juli								15,25
Aug.								
Sept.								
Umgerechnete Preise für 100 kg in DM								
1950 JD	295,24	333,80	337,15	237,66	166,70	.	.	241,58
1957 Dez.	178,30	341,48	280,96	137,13	119,95	119,95	123,45	152,59
1958 Marz	170,13	341,34	289,85	125,30	117,39	125,34	122,86	143,04
Juni	153,11	331,80	279,36	119,27	99,39	-	122,75	127,98
Meßziffern der Originalpreise 1950 = 100								
1957 Dez.	60,4	102,3	83,3	63,5	86,3	.	.	63,1
1958 Marz	57,6	102,3	83,3	58,0	84,9	.	.	59,1
Juni	52,1	99,9	83,3	55,5	72,0	.	.	53,0

Zeit	noch: Rindshäute								
	Dänemark Kopenhagen	Norwegen	Schweiz	Italien Mailand			Marokko Casablanca	Libanon	Südafrik.Union Port Elizabeth
	Bullen- bis 26 kg	Ochsen- grüne, bis 20 kg	kurze 35-39,5 kg	Ochsen- 30-40 kg	Sierra Cordova 85/15	Buenos Aires trocken 70/30 kg 10-11	naßgesalzen	trocken- gesalzen über 6 kg	sonnen- getrocknet 1. Qualität 10-19 lbs
	Abrechnungspreis fr. Schlachthof			frei Kauferlager					
	dkr je 1/2 kg	nkr je kg	sfrs je kg	Lire je kg			ffrs je 100 kg	Leb £ je kg	Pence je lb
	MM.	MDw.	ME.	MDw.	MDw.	MA.	MA.		
Originalpreise									
1938 JD	0,91a)	0,76	1,37		644,90	7,40			5,10
1950 JD		1,89	1,85	375,10	593,25		11 250	2,20	19,30
1954 JD	1,44a)	3,80	2,02	260,63	449,34a)	438,77a)	9 531	1,96	19,40
1956 JD	1,44a)	3,44	1,96	241,46	355,25	355,71	6 792	1,64	13,63
1957 JD	1,42a)	3,64a)	1,79	269,72	364,14	378,46	7 333	1,57	15,00
1957 Okt.	1,43	3,65	1,80	270,00	364,00	386,00	8 250	1,50	15,60
Nov.	1,36	3,65	1,80	270,00	360,00	385,00	8 250	1,50	14,20
Dez.	1,31	3,20	1,66	270,00	360,00	385,00	8 250	1,50	14,00
1958 Jan.	1,38	3,00	1,65	270,00	356,00	385,00	8 500	1,50	14,00
Febr.	1,38	3,00	1,65	267,50	345,00	385,00	8 625	1,50	12,40
Marz	1,40	3,00	1,54	265,00	345,00	385,00	7 100	1,50	12,00
April	1,33	3,10	1,54	255,00	341,25	380,00	8 500		
Mai	1,27	3,10	1,49	240,00	340,00	371,25			
Juni	1,22	3,10	1,34	235,00	340,00	370,00			
Juli									
Aug.									
Sept.									
Umgerechnete Preise für 100 kg in DM									
1950 JD		111,13	177,69	252,06	433,50	402,70	135,00	268,62	208,49
1957 Dez.	159,30	188,16	159,25	181,49	241,99	258,80	82,47	199,16	151,24
1958 Marz	161,62	176,30	147,55	178,42	232,29	259,22	70,63	199,16	129,63
Juni	147,58	181,21	129,52	157,71	228,17	248,31			
Messziffern der Originalpreise 1950 = 100									
1957 Dez.	.	169,3	89,7	72,0	55,8	64,2	73,3	68,2	72,5
1958 Marz	.	158,7	83,5	70,6	53,5	64,2	63,1	68,2	62,2
Juni	.	164,0	72,4	62,6	52,7	61,7			
Zeit	Kalbfelle								
	Argentinien Buenos Aires	Bundesgebiet	Vereinigte Staaten New York	Chicago	Großbritannien Manchester	Frankreich Paris	Dänemark Kopenhagen	Norwegen	Italien Mailand
	Frigorificos Kuh- gesalzen	süddeutsche rote, ohne Kopf bis 4,5 kg Auktionspreis	Collector 9 - 12 lbs	Packertyp 9,5-15 lbs ungeschoren	Firsts 9 - 16 lbs	I. Qualität bis 5,9 kg versteuert Auktionspreis	8,5-14 kg	bis 7 kg	3 - 6 kg getrocknete o. Kopf, o. Füße frei
	f.o.b.						Abrechnungspreis fr. Schlachthof	Kauferlager	
	Pesos je 10 kg	RM/DM je kg	\$ je Fell	Cents je lb	Pence je lb	ffrs je kg	dkr je 1/2 kg	nkr je kg	Lire je kg
	MDw.	MDw.	MDw.	MDw.	MDw.	ME.	MDw.	MDw.	MDw.
Originalpreise									
1938 JD	7,10	1,38	.	16,90e)	6,48	13,5	1,05a)	0,90	
1950 JD	35,20	6,53	7,62	66,90	60,00a)	373,3	.	2,96	899,29
1954 JD	38,44	5,06	5,29	39,23	42,33a)	291,0	5,34	715,02	
1956 JD	57,56	6,28	6,49	49,47	-	370,9	2,09a)	5,86	843,31
1957 JD	89,75	6,00	6,45	47,16	31,57a)	387,0	2,07a)	5,3	798,90
1957 Okt.	105,00	6,45	6,43	44,25	34,50	419,0	2,05	5,65	815,00
Nov.	104,00	6,53	6,15	45,00	34,50	478,0	-	5,65	835,00
Dez.	90,00	6,27	6,03	41,50	34,00	530,0	-	5,65	850,00
1958 Jan.	80,00	6,19	5,70	42,25	33,50	490,0	1,92	5,65	845,00
Febr.	80,00	6,05	2,85	41,50	34,00	484,0	1,88	5,65	822,50
Marz	83,00	5,85	6,29	44,00	33,75	553,0	1,90	5,65	827,50
April	82,00	5,63	6,15	42,50	34,19	495,0	1,84	5,90	811,66
Mai	82,00	5,34	6,33	48,33	34,41	430,0	1,84	5,90	795,00
Juni		5,36	6,50	50,00	35,75	405,0	1,82	5,90	778,33
Juli			6,50	40,50	-				770,00p
Aug.									
Sept.									
Umgerechnete Preise für 100 kg in DM									
1950 JD	-	653,00	671,97	619,45	648,16	448,00	-	174,05	604,39
1957 Dez.	-	627,00	531,76	384,27	367,42	529,79	-	332,21	571,37
1958 Marz	-	585,00	554,68	407,41	364,56	550,12	223,59	332,04	557,16
Juni	-	536,00	573,20	462,97	384,13	402,53	220,15	344,88	522,34
Messziffern der Originalpreise 1950 = 100									
1957 Dez.	257,1	96,0	79,1	62,0	56,7	142,0	.	190,9	94,5
1958 Marz	235,8	89,6	82,5	65,8	56,3	148,1	.	190,9	92,0
Juni		82,1	85,3	74,7	59,6	108,5	.	199,3	86,5
Zeit	Rindsleder								
	Ver. Staaten Boston	Kanada	Frankreich	Niederlande	Österreich Wien	Schweiz	Italien Mailand		
	schwarze Seiten chromgerbt Nr. 3	gespanntes I. u. II. Qual. Packertyp	Sohl-, II. Wahl Croupens geglattet 3 1/4 à 4 verst. ab Werk	Vache- Croupens ab Gerberei	Sohlen-Croupens lohgerbt Rotstempel einschließl. Rohhautumlage	schwarz, D chromgerbt Zahmvache Croupens schnellgerbt	Sohl- Boden- in Halften	Sohl- 3 - 4 mm frei Verkaufslager	
	ab Gerberei								
	Cents je squ. foot	kan. Cents je lb	ffrs je kg	hfl je 1/2 kg	Schilling je 100 kg	sfrs je kg	Lire je kg		
	MM.	MM.	ME.	ME.	ME.	ME.	MDw.		
Originalpreise									
1938 JD	19,0	46,6	26,9	0,76	744b)	760b)	5,51	4,83	20,55
1950 JD	53,9	86,7	634,3	3,38	3 974	5 521	8,04	8,10	889,74
1954 JD	31,8	72,0	651,0	5,97	4 345	8 713	7,47	7,96	764,98
1956 JD	37,3	63,0	678,5	5,50	4 226	8 670	7,73	8,14	717,92
1957 JD	34,6	64,0	689,0	5,50	4 363	8 898	7,78	8,23	750,78
1957 Okt.	35,0	64,0	679,0	5,50	4 390	9 180	7,78	8,23	750,00
Nov.	35,0	64,0	679,0	5,50	4 390	9 180	7,78	8,23	751,88
Dez.	35,0	64,0	801,0	5,50	4 390	9 180	7,78	8,23	757,50
1958 Jan.	35,0	64,0	795,0	5,50	4 390	9 180	7,78	8,23	757,50
Febr.	35,0	64,0	795,0	5,50	4 490	9 180	7,78	8,23	757,50
Marz	33,0p	64,0	801,0	5,25	4 490	9 180	7,78	8,23	757,50
April		64,0	795,0	5,25	4 490	9 180	7,78	8,23	755,00
Mai		64,0	789,0	5,00	4 490	8 670	7,78	8,23	745,00
Juni			783,0		4 490	8 670	7,78	8,23	737,50
Juli									
Aug.									
Sept.									
Umgerechnete Preise für 100 kg in DM22)									
1950 JD	24,37	735,61	761,20	747,12	842,89	1 171,00	772,24	778,01	597,91
1957 Dez.	15,82	606,80	800,68	1 219,88	708,99	1 482,57	746,37	789,55	509,19
1958 Marz	14,92	606,63	796,93	1 162,27	725,18	1 482,66	745,42	788,53	510,02
Juni			778,22		725,31	1 400,55	744,20	787,25	494,94
Messziffern der Originalpreise 1950 = 100									
1957 Dez.	64,9	73,8	126,3	162,7	110,5	166,3	96,8	101,6	85,1
1958 Marz	61,2	73,8	126,3	155,3	113,0	166,3	96,8	101,6	85,1
Juni			123,5		113,0	157,0	96,8	101,6	82,9

Zeit	K a l b l e d e r					Quebracho		Myrobalanen	
	Ver. Staaten Boston	Frankreich Paris	Niederlande	Österreich Wien	Italien Mailand	Ver. Staaten New York	Großbritannien London	Ver. Staaten New York	Großbritannien London
	schwarze Seiten B- und C-Wahl chronogegebt	Boxcalf B-Ware	Boxcalf schwarz, glatt D-Wahl		Chrom-, schwarz fein gefärbt 9 Qu. F. je Fell frei	63 % Tannin in Stücken	Extrakt argentinischer wasserlöslich Terminver- schiffung	Nüsse Nr. 1 zerquetscht	
	ab Gerberei	ab Werk	ab Gerberei		Verkaufslager	unverzollt ab Kai		loco	c.i.f.
	Cents je squ. foot	ffrs je Qu. Fuß	hfl je Qu. Fuß	Schilling je m ²	Lire je Qu. Fuß	Cents je lb	£ s. d. je 1000 kg	\$ je 2000 lbs	s. d. je 112 lbs
	ME.			MM.	MDw.	MDw.	MDw.	MDw.	MDw.
1938 JD	39,5	.	0,43	19,4b)	88	2,00	18. 1. 0	22,00d)	7. 75/8
1950 JD	106,9	261	2,94	141,0	607	8,32	62.16. 3	51,84	26. 51/2
1954 JD	94,2	323	2,82	199,1	528	11,43	80.15. 3	46,29	22. 75/7
1956 JD	109,7	343	3,04	239,6	520	11,66	80.15. 3	61,36	28. 04/5
1957 JD	115,9	348	3,04	242,3	542	10,12	67.15.11	61,19	25. 2
1957 Okt.	115,8	343	3,04	239,7	550	9,80	66. 1. 5	62,00	24. 11/2
Nov.	115,8	343	3,04	255,0	550	9,80	66. 1. 5	62,00	22.10 1/2
Dez.	114,5	404	3,04	255,0	550	9,92	66. 1. 5	62,00	22. 6
1958 Jan.	114,5	398	3,04	255,0	550	9,92	66. 1. 5	62,00	22. 6
Febr.	114,5	398	3,04	255,0	550	9,92	66. 1. 5	62,00	22. 4 1/2
März	116,9	404	3,04	255,0	569	9,92	66. 1. 5	62,00	22. 0
April	116,5	398	3,04	255,0	575	9,92	66. 1. 5	62,00	21. 6
Mai		391	3,04	255,0	575	9,92	66. 1. 5	62,00	21. 4 1/2
Juni		391		255,0	575	9,92	66. 1. 5	56,25	20.11 2/5
Juli									20. 4 1/2
Aug.									
Sept.									
	Ungerechnete Preise für 100 kg in DM ²²⁾								
1950 JD	48,33	29,72	41,16	29,91	45,32	77,04	73,87	24,00	30,62
1957 Dez.	51,72	38,28	42,70	41,18	41,08	91,85	77,73	28,70	26,05
1958 März	52,85	38,09	42,62	41,19	42,55	91,85	77,69	28,70	25,46
Juni		36,84		41,19	42,87	91,85	77,28	26,04	24,12
	Meßziffern der Originalpreise 1950 = 100								
1957 Dez.	107,0	154,8	131,3	180,9	90,6	119,2	105,2	119,6	85,0
1958 März	109,4	154,6	131,3	180,9	93,8	119,2	105,2	119,6	83,1
Juni		149,7		180,9	94,8	119,2	105,2	108,5	79,2

Zeit	E r d ö l 23)					
	Kansas	Vereinigte Staaten Ost-Texas	Ohio	Bradford	Saudi Arabien	
	33-33,90° Bé mittlerer Kontinent	alle Grade Flatpreis	Corning alle Grade	44,60° Bé Appalachian	Aramco 36-36,90° Bé	Basra 36-36,90° Bé
	ab Bohrpfeld				f.o.b. Ras Tanura	f.o.b. Sidon (Liban.)
					Pao (Irak)	f.o.b. Tripoli (Liban.)
						Mena el Amadi
	\$ je barrel (42 gallons)					
	Originalpreise					
1938 JD	1,12	1,10	.	1,90	.	2,09
1950 JD	2,51	2,65	2,70	3,80	1,75	2,41a)
1954 JD	2,76	2,90	2,71	3,45	1,97	2,39
1956 JD	2,76	2,90	2,65	4,40	1,97	2,47
1957 JD	3,01	3,02	2,65	4,78	2,05	2,66
1957 Okt.	3,01	3,02	2,65	4,65	2,12	2,59
Nov.	3,01	3,02	2,65	4,65	2,12	2,59
Dez.	3,01	3,02	2,65	4,65	2,12	2,59
1958 Jan.	3,01	3,02	2,65	4,65	2,12	2,59
Febr.	3,01	3,02	2,65	4,65	2,12	2,49
März	3,01	3,02	2,65	4,50	2,12	2,49
April	2,92	2,65	2,65	4,28	2,12	2,49
Mai	2,86	2,65	2,65	4,15	2,12	2,49
Juni	2,86	2,65	2,65	4,03	2,12	2,49
Juli				3,90		
Aug.						
Sept.						
	Ungerechnete Preise für 100 Liter in DM					
1950 JD	6,63	7,00	7,13	10,04	4,62	6,37
1957 Dez.	7,95	7,98	7,00	12,28	5,60	6,84
1958 März	7,95	7,98	7,00	11,89	5,60	6,58
Juni	7,56		7,00	10,65	5,60	6,58
	Meßziffern der Originalpreise 1950 = 100					
1957 Dez.	119,9	114,0	98,1	122,4	121,1	107,5
1958 März	119,9	114,0	98,1	118,4	121,1	103,3
Juni	113,9		98,1	106,1	121,1	103,3

Zeit	noch: E r d ö l 23)			L e u c h t ö l					
	Katar	Venezuela Lagunillas	Kanada Ontario	Vereinigte Staaten New Orleans	New York Harbor	Großbritannien London	Frankreich	Österreich Wien	Schweiz
	39-39,90° Bé	15-16° Bé	Oil Springs (Imperial Oil)	41-43° Bé waterwhite	Fuel Nr. 1	Kerosin burning oil	einfaches in 50-Liter Fassern versteuert ab Empfänger	raffiniert in Kesselwagen ab Raffinerie	
	Umm Said	f.o.b. Cabimas	ab Bohrpfeld	f.o.b. Golffhafen	fob. in Ladung ab Raffinerie	Zone England/Wales			
	\$ je barrel (42 gallons)			kan. \$ je barrel (35 imp.gall.)	Cents je gallon		Pence je imp.gallon	ffrs je 100 Liter	Schilling je 100 kg
				MDw.	MDw.	MDw.	ME.	MM.	ME.
	Originalpreise								
1938 JD	1,77a)	1,88	3,50	4,57	5,10	10,17	217	35,0b)	17,45
1950 JD	2,06	1,95	3,23	8,55	9,37	14,27	3 434	102,0	27,45
1954 JD	2,06	1,97	3,00	9,42	10,34	16,83	3 946	231,2	30,80
1956 JD	2,14	2,31	3,04	9,43	10,93	17,14	4 088	235,1	28,92
1957 JD	2,19	2,35	3,14	9,80	11,62	19,65	4 688	235,1	29,75
1957 Okt.	2,19	2,35	3,14	9,25	11,00	18,50	4 590	235,1	29,00
Nov.	2,19	2,35	3,14	9,25	11,00	18,20	4 590	235,1	29,00
Dez.	2,19	2,35	3,14	9,25	11,00	18,00	4 590	235,1	29,00
1958 Jan.	2,19	2,35	3,14	9,25	10,95	18,00	4 590	235,1	29,00
Febr.	2,19	2,35	3,14	9,03	10,37	17,70	4 860	235,1	29,00
März	2,19	2,35	3,14	8,88	10,02	17,50	4 860	235,1	29,00
April	2,19	2,22	3,14	8,88	9,35	17,50	4 860	235,1	29,00
Mai	2,19	2,22	3,14	8,88	9,35	17,50	4 850	235,1	26,00
Juni	2,19	2,22		8,88	9,35	17,50	4 850	235,1	26,00
Juli									
Aug.									
Sept.									
	Ungerechnete Preise für 100 Liter in DM								
1950 JD	4,68	4,97	8,47	9,49	10,40	15,39	41,21	21,63	20,86
1957 Dez.	5,79	6,21	8,49	10,26	12,21	19,42	45,88	37,97	27,82
1958 März	5,79	6,21	8,48	9,85	11,12	18,87	48,35	37,96	27,79
Juni	5,79	5,86		9,85	10,37	18,77	48,20	37,98	24,87
	Meßziffern der Originalpreise 1950 = 100								
1957 Dez.	123,7	125,0	89,7	108,2	117,4	126,1	133,7	230,5	105,6
1958 März	123,7	125,0	89,7	103,9	106,9	122,6	141,5	230,5	105,6
Juni	123,7	118,1		103,9	100,0	122,6	141,2	230,5	94,7

H e i z ö l									
Zeit	Vereinigte Staaten			Großbritannien		Frankreich	Niederlande	Schweden	Italien
	New Orleans	New York Harbor	Kansas/Oklah.						Mailand
	Grade C	Nr. 6		schweres	leichtes	leichtes		I. Qualität	Viscosität
	in Tankwagen 12-t-Ladungen ab Raffinerie	in Tankwagen 12-t-Ladungen ab Raffinerie		Zone England und Wales	Zone England und Wales	frei Empfänger	ex Tankwagen	Importhafen	8 E-50°C
	\$ je barrel (42 gallons)			Pence je imperial gallon		ffrs je 1000 kg	hfl je 100 Liter	je 1000 Liter	je 100 kg
	MDw.	MDw.	MDw.	MDw.	MDw.	ME.			MDw.
1938 JD	0,81	0,71	0,40	4,25	4,88	629	3,98		49
1950 JD	1,74	2,08	1,55	13,90	9,47	11 323	11,43	150,66	1 814
1954 JD	1,77	2,25	1,37	10,75	11,63	13 590	12,20	167,25	1 994
1956 JD	2,13	2,76	2,11	11,26	12,30	14 440	13,52	162,25	2 203
1957 JD	2,54	3,11	2,40	14,01	14,55	16 243	15,63	226,58	2 267
1957 Okt.	2,55	2,95	2,18	12,75	13,88	16 370	15,30	219,00	2 250
Nov.	2,55	2,95	2,03	12,75	13,88	16 370	14,30	219,00	2 250
Dez.	2,55	2,95	2,03	12,75	13,88	17 980	14,30	219,00	2 150
1958 Jan.	2,53	2,91	2,03	12,75	13,88	17 980	14,30	219,00	2 160
Febr.	2,33	2,73	1,68	12,75	13,88	17 960	13,88	214,00	2 200
Marz	2,25	2,65	1,68	12,75	13,88	17 960	13,2P	212,00	2 188
April	2,25	2,65	1,73	12,75	13,88	17 960	13,28	212,00	2 070
Mai	2,25	2,62	1,73	12,75	13,88	16 780	12,78	205,00	2 025
Juni	2,25	2,64	1,73	12,75	13,88	16 780			
Juli				12,63	13,76				
Aug.									
Sept.									
Umgerechnete Preise für 100 Liter in DM									
1950 JD	4,60	5,49	4,09	9,60	10,21	11,75	12,63	12,88	11,25
1957 Dez.	6,74	7,79	5,36	13,75	14,97	15,54	15,86	17,79	17,79
1958 Marz	5,94	7,00	4,44	13,75	14,97	15,46	14,70	17,17	13,59
Juni	5,94	6,97	4,57	13,68	14,89	15,39			
Meßziffern der Originalpreise 1950 = 100									
1957 Dez.	146,6	141,8	131,0	143,3	146,6	158,8	125,1	138,0	118,5
1958 Marz	129,3	127,4	108,4	143,3	146,6	158,6	116,2	133,6	120,6
Juni	129,3	126,9	111,6	143,3	146,6	148,2			
D i e s e l - u n d G a s ö l									
Zeit	Vereinigte Staaten			Großbritannien		Frankreich	Niederlande	Schweden	Italien
	New Orleans	New York							Mailand
	43 - 47 Dieselindex	53 - 57 Dieselindex	45 cet. 45 di. leichtes	Gasol automotive	Dieseldöl	Gasöl		Motoren-brennöl	Dieseldöl
	in Tankwagen f.o.b. Golfhafen24)	in Tankwagen f.o.b. Golfhafen24)	incl. Verladek.	Zone England und Wales	Zone England und Wales	frei Tankstelle Paris	ex Tank	in Tankwagen ab Importhafen	Verkaufspreis ab Lager
	Cents je gallon			Pence je imperial gallon		ffrs je 100 Liter	hfl je 100 Liter	je 1000 Liter	je 100 Liter
	MDw.	MDw.	MDw.	MDw.	MDw.	ME.			MDw.
1938 JD	3,63	7,74	3,66	27,84	12,01	3 309	4,43	185,16	6 707
1950 JD	7,49	8,71	4,10	44,79	14,41	4 354	12,70	203,17	7 850
1954 JD	8,45	9,15	4,50	46,90	14,81	4 396	14,01	173,33	8 094
1956 JD	8,90	9,81	4,77	52,05	17,55	5 649	16,08	258,58	8 143
1957 JD	8,04	9,81	4,77	52,05	17,55	5 649	16,08	258,58	8 143
1957 Okt.	9,13	9,38	4,54	47,50	16,63	5 615	15,75	255,00	8 150
Nov.	9,13	9,38	4,54	47,50	16,63	5 575	14,75	255,00	8 150
Dez.	9,13	9,38	4,54	47,50	16,63	6 205	14,75	255,00	8 200
1958 Jan.	9,10	9,10		47,50	16,63	6 205	14,75	255,00	8 200
Febr.	8,55	8,80		46,90	16,33	6 195	14,35	255,00	8 238
Marz	8,35	8,64	4,05	46,50	16,13	6 195	13,65	250,00	8 213
April	8,25	8,50	3,93	46,50	15,76	6 195	13,65	250,00	8 000
Mai	8,25	8,50	3,93	46,50	15,63	6 135	13,15	250,00	8 000
Juni	8,25	8,50	3,93	46,50	15,63	6 135		250,00	8 000
Juli				46,63	15,67				
Aug.									
Sept.									
Umgerechnete Preise für 100 Liter in DM									
1950 JD	8,31	5,59	9,67	30,03	12,95	39,71	14,38	15,03	45,07
1957 Dez.	10,13	10,41	11,99	51,25	17,94	62,03	16,36	20,71	55,12
1958 Marz	9,26	9,58	10,70	50,15	17,39	61,63	15,11	20,24	54,62
Juni	9,15	9,43	10,58	49,88	16,77	60,98			53,69
Meßziffern der Originalpreise 1950 = 100									
1957 Dez.	121,9	121,2	124,0	170,6	138,5	187,5	113,4	137,7	122,3
1958 Marz	111,5	111,6	110,7	167,0	134,3	187,2	104,9	135,0	121,0
Juni	110,1	109,6	107,4	167,0	130,1	185,4			119,3
B e n z i n									
Zeit	Bundesgebiet	Vereinigte Staaten	Kanada	Großbritannien	Frankreich	Schweden	Österreich	Schweiz	
		New Orleans	Bradford-Warren	Toronto			Wien		
	Marken-25)	70 - 72 Oktanzahl	88	"Essd" Imp.-Oil	Motor Spirit	Essence	Auto-		
	VRP bei Abnahme in Kesselwagen frei	f.o.b. 390/400 Endp. Golfhafen24)	ab Raffinerie	unversteuert in Tankwagen	Zone England/Wales	tourisme versteuert frei Empfänger	frei Tankstelle	in Kesselwagen ab Raffinerie oder Lager	Schilling
	RM/DM je 100 Liter	Cents je gallon		kan. Cents je imp. gallon	Pence je imp. gallon	ffrs je 100 Liter	hfl je 100 Liter	je 100 kg	je 100 kg
	MDw.	MDw.	MDw.	MDw.	MDw.	ME.		MDw.	ME.
1938 JD	33,00	4,77	5,40	15,80	18,00	202	26,00	75,9b)	46,09
1950 JD	50,25	9,75	12,38	22,88	30,63	4 338	72,80	218,5	61,36
1954 JD	49,21	9,83	13,89	22,60	45,75	5 915	58,00	483,2	56,11
1956 JD	50,17	9,40	14,10	22,60	47,08	6 286	61,60	367,1	52,28
1957 JD	52,27	9,72	14,15	23,16	51,46	8 075	66,01	367,1	53,36
1957 Okt.	53,00	9,73	14,20	23,30	47,50	8 695	66,00	367,1	50,47
Nov.	52,90	9,50	14,20	22,80	47,13	8 655	67,30	367,1	50,47
Dez.	52,00	9,50	14,20	22,80	46,75	8 925	67,30	367,1	50,47
1958 Jan.	52,00	9,50	14,20	22,80	46,75	8 925	67,00	367,1	50,47
Febr.	52,00	9,04	14,20	22,80	46,19	8 885	69,40	367,1	50,47
Marz	49,00	9,00	14,20	22,80	46,00	8 885	71,00	367,1	50,47
April	49,00	8,80	13,50	22,80	45,00	8 885	71,00	367,1	50,47
Mai	48,29	8,75	13,50	22,80	45,00	8 855		367,1	50,47
Juni	48,00	8,78	13,50	22,80	45,00	8 855		367,1	50,47
Juli									
Aug.									
Sept.									
Umgerechnete Preise für 100 Liter in DM									
1950 JD	50,25	10,82	13,74	19,38	33,03	52,06	59,01	33,88	43,08
1957 Dez.	52,00	10,54	15,77	21,93	50,44	89,21	54,67	43,34	35,40
1958 Marz	49,00	9,99	11,77	21,58	49,61	88,39	57,49	43,34	35,35
Juni	49,00	9,74	14,98		48,27	88,01		43,35	35,29
Meßziffern der Originalpreise 1950 = 100									
1957 Dez.	103,5	97,4	114,7	99,7	152,6	205,7	92,4	168,0	82,3
1958 Marz	97,5	92,3	111,7	99,7	150,2	204,8	97,5	168,0	82,3
Juni	95,5	90,1	109,0		146,9	204,1		168,0	82,3

Zeit	noch: Ben z i n				S c h m i e r ö l				
	Italien Mailand	Spanien	Libanon Beirut	Neuseeland	West-Pennsylv.	Vereinigte Staaten Houston	West-Pennsylv.	Frankreich	Italien Mailand
	70/72 MM		lose größere Mengen		Zylinder- Flamm. 6000 F. neutral	red oil Nr. 5 - 6 Visc. 500 Exportpreis fob. Süd-Texas	Spindel-Nr. 8 Visc. 145 - 155 farbig, neutral	Spindel-Nr. 1	Zylinder- dampfgereinigt
	freier Marktpreis				ab Raffinerie		ab Raffinerie	versteuert frei Empfänger	frei Station Mailand
	Libre je 100 Liter	Pesetas je Liter	Lib £ je 20 Liter	s.d. je gallon	Cents je gallon			ffrs je 100 kg	Libre je 100 kg
	MDw.				MDw.	MDw.	MDw.	ME.	MDw.
Originalpreise									
1938 JD	333	0,76	6,20	2. 63/4	10,80				651
1950 JD	10 691	4,25	6,00	2. 93/4	20,04	13,10	24,52a)	5 526	34 175
1954 JD	11 614	5,50	6,17	2. 111/4	13,92	14,73	17,85	7 520	33 000
1956 JD	11 884	5,75	6,25	3. 03/5	21,46	15,13	27,39	7 807	36 500
1957 JD	13 215	6,50	6,25		23,31	17,91	29,00	9 188	36 781
1957 Okt.	13 800	6,50	6,25		23,50	18,00	29,00	9 380	36 500
Nov.	13 300	6,50	6,25	2. 103/4	23,25	18,00	29,00	9 380	36 500
Dez.	13 200	6,50	6,25	2. 103/4	22,50	18,00	29,00	9 380	36 500
1958 Jan.	13 200	6,50	6,25	2. 103/4	.	18,00	29,00	9 790	36 500
Febr.	13 300	6,50	6,25	2. 103/4	.	18,00	29,00	9 790	36 500
März	13 175	6,50	6,25	2. 103/4	16,50	18,00	29,00	9 790	36 500
April	13 100	6,50			20,75	18,00	28,00	9 790	36 500
Mai	13 100				17,00	18,00	.	9 790	36 500
Juni	13 100				17,00	18,00	.	9 790	36 500
Juli						18,00	.		
Aug.									
Sept.						18,00			
Umgerechnete Preise für 100 Liter in DM									
1950 JD	71,84	-	37,85	47,57	22,24	14,54	27,21	55,64	192,80
1957 Dez.	88,73	-	41,25	37,47	24,96	19,97	32,18	78,67	205,85
1958 März	88,71	-	41,49	37,47	18,31	19,97	32,18	81,71	206,19
Juni	87,91	-			18,86	19,97	.	81,64	205,51
Messziffern der Originalpreise 1950 = 100									
1957 Dez.	123,5	152,9	100,8	113,0	112,3	137,4	118,3	169,7	106,8
1958 März	123,2	152,9	100,8	113,0	82,3	137,4	118,3	177,2	106,8
Juni	122,5				84,8	137,4	.	177,2	106,8

Zeit	Z e m e n t							
	Bundesgebiet Hamburg	Ver. Staaten New York	Großbritannien London	Frankreich Paris	Niederlande	Österreich Wien	Schweiz	Italien Mailand
	Portland-	Portland-	wasserabstoßend	Portland-	Portland-	Portland-	Portland-	Type 500
	Großhandelspreis bei Abn. von 10 t fr. Empfangsstat.	in Säcken ab Werk	Lieferung von 6 ts und mehr in Jutesäcken ab Station Charing-Cross	Type 250/315 mit Papiersack versteuert ab Werk	belgischer A mit Papiersack frei Kai	Type 225	ohne Verpackg. nach Abzug von Rabattu, Skonto	verkaufspreis frei Fahrzeug
	RM/DM je 10 t	je 170,55 kg	s.d. je 2240 lbs	ffrs je 1000 kg	hfl je 1000 kg	Schilling je 100 kg	ffrs je 10 t	Libre je 100 kg
	MDw.	MDw.	MDw.	ME.	ME.	ME.	ME.	MDw.
Originalpreise								
1938 JD	360,00	1,67	42. 0	.	11,75	7,30b)	318,90	18
1950 JD	600,14	3,16	62. 6	94. 0	42,33	28,67	543,72	961
1954 JD	783,33	3,60	96. 3	128. 9	53,81	43,50	567,40	1 094
1956 JD	770,00	3,90	103. 0	135. 6	55,50	45,98	629,47	1 098
1957 JD	796,25	4,26	108. 3	140. 9	59,63	46,80	645,80	1 075
1957 Okt.	800,00	4,32	112. 0	144. 6	8 882	46,80	645,80	1 075
Nov.	800,00	4,32	112. 0	144. 6	8 882	46,80	645,80	1 075
Dez.	800,00	4,32	112. 0	144. 6	8 882	46,80	645,80	1 075
1958 Jan.	800,00	4,32	112. 0	144. 6	9 309	46,80	645,80	1 060
Febr.	800,00	4,32	112. 0	144. 6	9 309	46,80	645,80	1 050
März	800,00	4,32	112. 0	144. 6	9 309	46,80	645,80	1 050
April	800,00	4,32	112. 0	144. 6	9 309	46,80	645,80	1 050
Mai	800,00	4,32	112. 0	144. 6	9 309	46,80	645,80	1 050
Juni	800,00	4,24	112. 0	144. 6	9 309	46,80	645,80	1 050
Juli	800,00	4,13	112. 0	144. 6	9 309	46,80	645,80	1 050
Aug.								
Sept.								
Umgerechnete Preise für 100 kg in DM								
1950 JD	6,00	7,78	3,59	5,44	4,68	6,08	5,22	6,46
1957 Dez.	8,00	10,64	6,48	8,37	8,88	7,56	6,20	7,23
1958 März	8,00	10,64	6,48	8,37	9,26	7,56	6,19	7,07
Juni	8,00	10,44	6,45	8,32	8,32	7,56	6,18	7,05
Messziffern der Originalpreise 1950 = 100								
1957 Dez.	133,3	136,7	179,2	153,7	141,7	163,2	118,8	111,9
1958 März	133,3	136,7	179,2	153,7	.	163,2	118,8	109,3
Juni	133,3	134,2	179,2	153,7	141,7	163,2	118,8	109,3

Zeit	noch: Z e m e n t				Mauersteine			
	Spanien	Libanon Beirut	Algerien Algier	Japan Tokio	Süd-Vietnam Saigon	Ver. Staaten New York	Frankreich	Österreich Wien
	Portland "Asland"	Chekkka	Pointe pescade versteuert	Portland-	japanischer	normal	60x110x220 mm normal versteuert frei Fahrzeug ab Werk	normal Großhandelspreis einschließlich Lagerzuschlag
	Pesetas je 1000 kg	Lib £ je 1000 kg	ffrs je 1000 kg	Yen je 1000 kg	Plaster je 50 kg	ffrs je 1000 Stück	ffrs je 1000 Stück	Schilling je 100 Stück
	MA.	MA.	MA.	MA.	MA.	ME.	ME.	ME.
Originalpreise								
1938 JD	80,2	.	274	26	1,50	12,00	7,00b)	350b)
1950 JD	285,8	75,00	6 603	5 006	49,28	25,67	31,00	1 139
1954 JD	597,2	64,50	8 911	8 743	73,52	28,22	45,00	1 656
1956 JD	609,8	62,75	8 911	6 797	67,28	30,60	49,73	1 904
1957 JD	717,0	62,75	8 911	7 125	72,81	30,84	51,30	1 904
1957 Okt.	717,0	62,75	8 911	7 300	75,75	30,82	51,30	1 904
Nov.	717,0	62,75	8 911	7 300	75,75	30,82	51,30	1 904
Dez.	717,0	62,75	8 911	7 300	75,75	30,91	51,30	1 904
1958 Jan.	717,0	62,75	8 956	7 300	75,75	30,91	51,30	1 904
Febr.	717,0	62,75	9 581	7 300	75,75	30,90	51,30	1 904
März	717,0	62,75	9 581	7 300	72,20	30,95	51,30	1 904
April	717,0	62,75	9 581	7 300	72,20	30,95	51,30	1 904
Mai			9 581				51,30	1 904
Juni			9 581				51,30	1 904
Juli							51,30	1 904
Aug.							51,30	1 904
Sept.							51,30	1 904
Umgerechnete Preise für 100 kg in DM(26)								
1950 JD	-	9,16	7,92	5,85	20,11	107,81	65,75	24,1627)
1957 Dez.	-	8,28	8,91	8,51	14,75	129,82	82,85	30,7527)
1958 März	-	8,33	9,53	8,51	14,06	130,00	82,85	30,7527)
Juni	-						82,87	30,7627)
Messziffern der Originalpreise 1950 = 100								
1957 Dez.	250,9	83,7	135,0	145,8	153,7	120,4	165,5	167,2
1958 März	250,9	83,7	145,1	145,8	146,5	120,5	165,5	167,2

Zeit	noch: Mauersteine				Dachziegel				
	Schweiz	Italien Mailand	Spanien	Japan Tokio	Frankreich	Niederlande	Österreich	Schweiz	Italien Mailand
	normal	6x11x23	normal	gewöhnliche 1. Grade	Tuiles mécaniques versteuert frei Empfänger	rote holländische ab Werk	Falzziegel	Biberschwanze	Marseiller Form 13 1/2 St. je m²
	sfrs je 1000 Stück	Lire je 1000 Stück	Pesetas je 100 Stück	Yen je Stück	ffrs je 1000 Stück	hfl	Schilling je 100 Stück	sfrs je 1000 Stück	Lire je 1000 Stück
	ME.	MDw.		MA.	ME.		MM.	ME.	MDw.
1938 JD	53,84	120	7,40	.	Originalpreise	38,08	14,5b)	.	259
1950 JD	92,80	7 535	36,25	4,89	.	122,50	78,6	135,7	21 585
1954 JD	97,00	8 440	47,88	6,00	.	151,83	117,0	153,0	28 157
1956 JD	97,87	7 844	62,15	5,89	.	151,50	126,8	154,2	23 424
1957 JD	107,00	8 840	87,04	6,83	38 648	161,96	130,0	168,0	25 787
1957 Okt.	107,00	8 750	71,00	7,20	41 445	162,50	130,0	168,0	24 194
Nov.	107,00	8 750	68,25	7,20	41 530	162,50	130,0	168,0	26 000
Dez.	107,00	8 750	68,25	7,20	41 530	162,50	130,0	168,0	26 000
1958 Jan.	107,00	8 750	65,00	7,20	42 220	162,50	130,0	168,0	26 000
Febr.	107,00	8 788	62,00	7,00	43 160	162,50	130,0	168,0	26 000
Marz	107,00	8 900	62,00	7,00	43 160	162,50	130,0	168,0	26 750
April	107,00	8 900	62,00		43 160	162,50	130,0	168,0	25 000
Mai	107,00	8 863			43 160	162,50	130,0	168,0	24 750
Juni	107,00	8 750					130,0	168,0	23 500
Juli									
Aug.									
Sept.									
Ungerechnete Preise für 1000 Stück in DM									
1950 JD	89,13	50,64	-	57,05	.	135,39	166,71	130,29	145,05
1957 Dez.	102,65	58,82	-	84,02	415,30	180,21	209,95	161,17	174,77
1958 Marz	102,52	59,92	-	81,69	428,97	179,87	209,96	160,96	173,37
Juni	102,35	58,72					210,00	160,70	157,71
Meßziffern der Originalpreise 1950 = 100									
1957 Dez.	115,3	116,1	188,3	147,2	.	132,7	165,5	123,8	120,5
1958 Marz	115,3	118,1	171,0	143,1	.	132,7	165,5	123,8	119,3
Juni	115,3	116,1					165,5	123,8	108,9
Zeit	Baukalk				Schindeln	Teer	Marmor	Gips	
	Frankreich Angers	Bundesgebiet Bayern	Ver. Staaten New York	Frankreich	Spanien	Kanada Toronto	Frankreich Paris	Italien Massa/Carrara	Frankreich Paris
	einfacher	Weißstuck-	pulverisiert	Lösch-30/60 versteuert in Papiersäcken frei Waggon	einheimischer fett	Asphalt-	Straßen-halbflüssig 120-3000 Visc. versteuert ab Werk	gelbweiß, Ia in Blöcken von 151x249 cm frei Waggon Abgangstation	Bau-, fein versteuert ab Dép. Seine-et-Oise
	ab Werk		frei Bau						
	ffrs je 1000 Stück	RM/DM je 1000 kg	\$ je 2000 lbs	ffrs je 1000 kg	Pesetas je 55 kg	kan. \$ je 210 lbs	ffrs je 1000 kg	Lire je m³	ffrs je 100 kg
	ME.			ME.			ME.		
1938 JD	.	24,80	.	.	4,68	5,32	598	.	.
1950 JD	.	37,00	25,00	.	18,93	7,51	13 123	74 500	.
1954 JD	.	48,00	25,00	.	30,59	8,45	14 465	82 000	.
1956 JD	.	48,50	26,71	.	44,61	9,08	14 465	84 500	.
1957 JD	26 711	52,15	27,50	7 114	44,12	9,43	14 859	86 000	6 049
1957 Okt.	28 172	53,50	27,50	7 395	48,13	9,48	15 253	86 000	6 241
Nov.	28 172	53,50	27,50	7 395	48,13	9,48	15 253	86 000	6 286
Dez.	28 172	53,50	27,50	7 395	48,13	9,48	15 253	86 000	6 317
1958 Jan.	30 360	53,50	27,27	7 752	48,13	9,48	16 360	86 000	6 469
Febr.	30 360	53,50	26,33	7 752	48,13	9,48	16 360	86 000	6 469
Marz	30 360	53,50	26,33	7 752	48,13	9,48	16 360	86 000	6 469
April	30 970	53,50	26,33	7 752	48,13		16 360	86 000	6 469
Mai	31 689	53,50	26,33	7 752			16 360	86 000	6 459
Juni		53,50	26,33				16 360		
Juli									
Aug.									
Sept.									
Ungerechnete Preise für 100 kg in DM									
1950 JD	.	3,70	11,57	.	-	30,34	15,75	500,6427)	.
1957 Dez.	281,6126)	5,35	12,75	7,39	-	42,80	15,25	578,0927)	63,14
1958 Marz	302,0226)	5,35	12,19	7,71	-	42,79	16,27	579,0427)	64,35
Juni		5,35	12,19				16,26		
Meßziffern der Originalpreise 1950 = 100									
1957 Dez.	.	144,6	110,0	.	109,1	126,2	116,2	115,4	.
1958 Marz	.	144,6	105,3	.	109,1	126,1	124,7	115,4	.
Juni	.	144,6	105,3	.			124,7		.
Zeit	Glas				Farbstoffe				
	Bundesgebiet	Vereinigte Staaten New York	Frankreich Paris	Italien Mailand	Vereinigte Staaten New York				
	Fenster-DIN. 1249 2. Sorte	einfaches Fenster-Grad B	Platten poliert 1/4 inch	einf. Fenster-weiß	Fenster-2 - 4 mm stark	Kristall-3 - 8 mm stark	Lithopone einfach	Mennige rot in Wagenladungen ab Werk	Ruß ungeröst
	Erzeugerpreis ab Werk	40 inches	25/50 sq.ft.	versteuert ab Werk	"St. Gobain"	9,30 qm-Platten ab Werk			
	RM/DM je m²	\$ je 50 squ.feet	Cents je squ.foot	ffrs je m²	Lire je m²		\$ je 100 lbs		
	MDw.			ME.	MDw.		MDw.	MDw.	MDw.
1938 JD	1,29	2,54	27,50	.	18
1950 JD	1,48	5,70	41,20	.	683	6 000	.	.	.
1954 JD	1,80	6,75	47,70	.	595	5 000	8,00	12,88	11,98
1956 JD	1,76	7,68	49,73	.	555	5 000	8,36	14,10	12,00
1957 JD	1,76	7,30	49,73	476	548	5 000	8,59	14,38	10,97
1957 Okt.	1,76	7,09	49,73	491	548	5 000	8,76	14,38	10,63
Nov.	1,76	7,09	49,73	525	548	5 000	8,76	14,38	10,63
Dez.	1,76	7,09	49,73	525	548	5 000	8,76	14,38	10,63
1958 Jan.	1,76	7,09	49,73	536	548	5 000	8,76	14,38	10,63
Febr.	1,76	7,09	49,73	536	548	5 000	8,76	14,38	10,63
Marz	1,79	7,09	49,73	536	548	5 000	8,76	14,38	10,63
April	1,79	7,00		536	548	5 000	8,76	14,38	10,63
Mai	1,79	7,00		536	548	5 000	8,76	14,38	10,63
Juni	1,79	7,00				5 000	8,76	14,38	10,63
Juli									
Aug.									
Sept.									
Ungerechnete Preise für 100 m² in DM27)									
1950 JD	148,00	515,38	1 862,62	524,79	458,98	4 032,00	81,11	133,15	98,43
1957 Dez.	176,00	641,07	2 248,25	533,21	368,37	3 361,00	81,11	133,15	98,43
1958 Marz	179,00	641,07	2 248,35		368,97	3 366,00	81,11	133,15	98,43
Juni	179,00	632,93				3 355,50			
Meßziffern der Originalpreise 1950 = 100									
1957 Dez.	118,9	124,4	120,7	.	80,2	83,3	.	.	.
1958 Marz	120,9	124,4	120,7	.	90,2	83,3	.	.	.
Juni	120,9	122,7				83,3	.	.	.

H o l z										
Zeit	Bundesgebiet Bayern	Vereinigte Staaten					Schweden			
	Fichten- und Tannenbretter 28)	Douglastanne Common Nr. 1 trocken 2"x4"x16', s4s	Weißfichte Common Nr. 2 Ponderosa 1"x8", 2s od. 4s	Gelbfichte Southern 1"x6", s4s	Fichte loco	Eiche Dielen	Kiefer 2 1/2"x7 u/s	Kiefer und Fichte 2 1/2"x7 v	Fichte 2 1/2"x7 u/s	
	ab Werk					ab Werk	Exportnotierung, f.o.b. Harnösand-Distrikt			
	RM/DM je m³	\$ je 1 000 board feet (2,36 m³)					skr je standard (4,672 m³)			
Originalpreise										
1938 JD	53,00	20,34	17,68	18,59	.	.	237	196	233	
1950 JD	89,04	76,99	71,27	74,36	75,39	198,23	788	705	740	
1954 JD	140,26	74,22	71,08	73,91	81,22	177,75	1 158	999	1 048	
1956 JD	159,88	86,84	77,95	82,21	93,31	202,81	1 194	967	1 050	
1957 JD	159,28	79,65	71,28	77,55	92,98	175,90	1 194	980	1 060	
1957 Okt.	159,54	78,61	67,69	76,49	92,00	172,00	1 200	985	1 080	
Nov.	159,54	77,41	66,90	76,92	93,60	170,00	1 200	985	1 085	
Dez.	159,54	75,61	66,87	77,10	94,00	170,00	1 200	985	1 075	
1958 Jan.	159,46	75,98	67,35	75,83	94,00	165,80	1 195	985	1 075	
Febr.	159,00	76,20	67,09	75,60	94,00	163,00	1 195	980	1 090	
März	157,77	75,83	67,52	74,51	94,00	163,00	1 195	975	1 090	
April	157,77	75,51p	67,96p	74,64	94,00r	163,00	1 185	960	1 090	
Mai	157,77			74,51	94,00	168,00	1 175	935	1 090	
Juni	157,77				94,00	168,00			1 060	
Juli										
Aug.										
Sept.										
Umgerechnete Preise für 1 m³ in DM										
1950 JD	89,04	137,04	126,85	132,35	134,19	352,83	136,92	122,50	128,58	
1957 Dez.	159,54	134,90	119,08	137,28	167,31	302,58	208,63	171,25	186,89	
1958 März	157,77	134,98	120,18	132,86	167,31	290,13	207,09	168,97	188,90	
Juni	157,77				167,31	299,02				
Meßziffern der Originalpreise 1950 = 100										
1957 Dez.	179,2	98,4	93,9	103,7	124,7	85,8	152,3	139,7	145,3	
1958 März	177,2	98,5	94,7	100,4	124,7	82,2	151,6	138,3	147,3	
Juni	177,2				124,7	84,8				
noch: H o l z										
Zeit	Großbritannien Liverpool			Frankreich						
	Tiama	Goldküste	Iroko	Mahagoni Lagos Handelsqualität	Gruben-geschalt I. Klasse	Fichte u. Tanne zur Papierherstellung	Tanne geschnitten	Eiche	Acajou mit Rinde	Tiama
						versteuert ab Sägewerk			c.i.f. Westafrika	f.o.b. Elfenbeinküste
	£ s.d. je 2 240 lbs			ffrs je m³				ffrs je 1000 kg		CFA-frs je m³
Originalpreise										
1938 JD	.	.	.	192	110	
1950 JD	16.10. 00)	19.10. 00)	.	1 831	1 464	4 874	8 976	17 066	5 500c)	
1954 JD	22. 9. 7	18.17. 3	22. 7.10	3 735	4 410	14 020	17 395	24 398	4 897	
1956 JD	18.14.11	16.12. 8	24.15. 7	3 765	4 822	17 709	20 834	27 084	4 614	
1957 JD	18.10. 7	16.17. 2	24.13. 4	4 366	4 891	17 943	22 119	28 130	4 333	
1957 Okt.	18. 3. 0	17. 8. 9	25. 0. 0	4 475	4 881	18 452	23 205	28 590	4 250	
Nov.	19. 7. 9	17. 8. 0	24. 0. 0	4 475	4 940	18 820	23 205	28 590	4 500	
Dez.	19. 7. 9	17. 8. 0	24. 0. 0	4 475	4 940	18 820	23 205	28 590	4 750	
1958 Jan.	16.10. 0	17. 2. 0	25.10. 0	4 475	4 940	18 820	23 334	28 590	4 850	
Febr.	18. 3. 0	17.14. 0	28. 0. 0	4 475	4 940	18 820	23 334	28 590	4 850	
März	18. 3. 0	17.14. 0	28. 0. 0	4 475	4 940	18 820	23 334	28 590	5 500	
April	19.16. 0	18. 0. 0	25. 0. 0	4 475	4 940	18 721	23 334	28 590	5 500	
Mai	19.16. 0	18. 0. 0	25. 0. 0	4 586	4 940	18 750	23 452	28 572	5 500	
Juni	19.12. 6	17. 8. 4	24.12.10	4 692	4 940	18 790	23 452	28 572	5 500	
Juli	19.12. 6	17. 8. 4	24.12.10						5 500	
Aug.										
Sept.										
Umgerechnete Preise für 1 m³ in DM										
1950 JD	112,68	157,99	.	21,97	17,57	58,49	107,71	204,79	132,00	
1957 Dez.	132,44	141,02	139,77	44,73	49,38	188,12	231,96	285,79	95,00	
1958 März	123,93	143,39	163,00	44,52	49,14	187,22	232,13	284,41	110,00	
Juni	133,30	140,35	142,69	46,63	49,10	186,75	233,09	283,98	110,00	
Meßziffern der Originalpreise 1950 = 100										
1957 Dez.	117,5	87,7	.	244,4	337,4	386,1	258,5	167,5	86,4	
1958 März	110,0	93,2	.	244,4	337,4	386,1	260,0	167,5	100,0	
Juni	118,9	91,7	.	256,3	337,4	385,5	261,3	167,4	100,0	
noch: H o l z										
Zeit	Frankreich			Belgien Antwerpen			Österreich Wien	Schweiz	Italien Belluno	
	Iroko	Mahagoni I. Qualität	Makoré	Limba	Kambala	Limba	Fichte u. Tanne	Bauholz	Tannen-Is Bretter	
				Stämme mit Rinde		Schnittware	waggonverladen ab Sägewerk	ab Wald	4 m lg 20-60 cmst frei Verladestation	
	f.o.b. Elfenbeinküste			Belgisch Kongo c.i.f.			Schilling je m³	ffrs je m³	Lire je m³	
Originalpreise										
1938 JD	850	.	825	458a)	.	.	71,00b)	33,19	480	
1950 JD	6 300c)	7 900c)	5 750c)	1 935	2 725	.	292,71	58,83	28 125	
1954 JD	7 198	8 660	6 589	2 304	2 802	.	704,17	79,43	43 344	
1956 JD	6 708	6 404	6 902	2 628	2 900	4 667	880,00	103,40	47 104	
1957 JD	6 333	6 094	6 906	2 658	2 900	4 683	890,83	104,11	47 427	
1957 Okt.	6 375	6 125	6 875	2 650	2 900	4 750	900,00	104,26	47 250	
Nov.	6 375	6 125	7 000	2 550	2 900	4 700	900,00	104,26	47 125	
Dez.	6 625	6 500	7 125	2 600	2 900	4 700	890,00	104,26	47 125	
1958 Jan.	6 625	6 750	7 125	2 650	2 900	4 650	890,00	103,76r	47 500	
Febr.	6 650	6 825	7 125	2 700	2 900	4 650	880,00	101,98r	47 500	
März	6 650	6 875	7 700	2 700	2 900	4 650	880,00	101,98r	47 500	
April	6 650	6 875	7 700	2 575	2 900	4 550	880,00	101,98	47 500	
Mai	6 650	6 875	7 700	2 475	2 900	4 500	880,00	101,98	47 500	
Juni	6 650	6 875	7 900	2 525	2 900	4 600	870,00	101,65p	47 500	
Juli	6 650	6 875	7 900	2 525						
Aug.										
Sept.										
Umgerechnete Preise für 1 m³ in DM										
1950 JD	151,20	189,60	138,00	162,54	228,90	.	62,08	56,51	189,05	
1957 Dez.	132,50	130,00	142,50	218,58	243,80	395,13	143,74	100,02	316,77	
1958 März	133,00	137,50	154,00	227,18	244,01	391,25	142,13	97,71	319,82	
Juni	133,00	137,50	158,00	211,90	243,37	286,03	140,54	97,23		
Meßziffern der Originalpreise 1950 = 100										
1957 Dez.	105,2	82,3	123,9	134,4	106,4	.	304,1	177,2	167,6	
1958 März	105,6	87,0	133,9	139,5	106,4	.	300,6	173,3	168,9	
Juni	105,6	87,0	137,4	130,5	106,4	.	297,2	172,8		

noch: H o l z									
Zeit	Italien Mailand						Libanon Beirut	Kanada	
	Dorin	Buchen-slovenische Importware prima Qualität	Dichen-Importware Qualität	Tannen-Balken zugeschnitten	Nußbaum-Bretter inländische	Kastanien-Bretter inländische	Tannen-romanisches	Kiefer Common 1 1"x8", 8/16'	Fichte handelsüblich 1" x 6/7"
	ab Lager								
	Lira je m³						Leb. f. je m³	kan.S je 1000 bd. ft.	
	MDw.	MDw.	MDw.	MDw.	MDw.	Originalpreise			
1938 JD	690								18,50
1950 JD	38 750	53 225	68 000	38 452	44 838	24 083	119,7		67,08
1954 JD	53 990	73 716	89 819	51 472	57 500	29 855	160,4	165,00	81,92
1956 JD	60 100	75 251	93 140	57 000	62 083	31 500	194,2	175,83	89,04
1957 JD	60 000	73 500	93 500	57 000	62 500	31 500	195,0	180,00	88,44
1957 Okt.	60 000	73 500	93 500	57 000	62 500	31 500	195,0	180,00	84,50
Nov.	60 000	73 500	93 500	57 000	62 500	31 500	195,0	180,00	84,50
Dez.	60 000	73 500	93 500	57 000	62 500	31 500	195,0	180,00	84,50
1958 Jan.	60 000	73 500	93 500	57 000	62 500	31 500	195,0	180,00	84,50
Febr.	60 000	73 500	94 250	57 000	62 500	31 500	195,0	180,00	84,50
Marz	60 000	73 500	96 500	57 000	62 500	31 500	195,0	180,00	84,50
April	60 000	73 500	96 500	57 000	62 500	31 500		180,00	84,50
Mai	60 000	73 500	96 500	57 000	62 500	31 500		180,00	84,50
Juni		73 500	96 500	57 000	62 500	31 500			
Juli									
Aug.									
Sept.									
Umgerechnete Preise für 1 m³ in DM									
1950 JD	260,40	357,67	456,96	258,40	301,31	161,84	146,15		109,39
1957 Dez.	403,32	494,07	628,51	383,15	420,13	211,74	258,90	328,06	154,00
1958 Marz	403,98	494,88	649,73	383,78	420,81	212,09		327,97	153,96
Juni		493,26	647,61	382,53	419,44	211,40			
Meßziffern der Originalpreise 1950 = 100									
1957 Dez.	154,8	138,1	137,5	148,2	139,4	130,8	162,9		126,0
1958 Marz	154,8	138,1	141,9	148,2	139,4	130,8	162,9		126,0
Juni		138,1	141,9	148,2	139,4	130,8			

H o l z s c h l i f f									
Zeit	Bundesgebiet	Ver. Staaten	Großbritannien	Frankreich Rouen	Norwegen	Schweden	Finnland	Italien Mailand	
	normaler Handels-100/100 Fabrikverkspr. in Verladestat.	einheimischer Nr. 1 lufttrocken frei Empfänger	skandinavischer Kontraktpreis cif Ostküste UK Trockengewicht	importierter mechanisch getrocknet c.i.f. Import-Hafen/Grenze	weiß 90/100 trocken nach UK.	naß Exportpreis f.o.b.	getrocknet	importierter Tannen-lufttrocken	einheimischer Pappel-
	RM/DM je 100 kg	\$ je 2 000 lbs	£ s.d. je 2 240 lbs	ffrs je 100 kg	nkr je 1 016 kg	skr je 1 000 kg	Fmk je 1000 kg	Lira je 100 kg	
	MDw.	MDw.	MDw.	MDw.	MDw.	MDw.	MDw.	MDw.	MDw.
1938 JD	11,68	25,00			60,9	36			
1950 JD	32,90	69,23	22,13, 5	2 300	344,4	254		5 474	6 632
1954 JD	42,30	81,25	27,10, 0	2 885	550,0	342	14 450	6 196	6 946
1956 JD	46,67	86,25	33, 2, 6	3 234	662,5	378	16 950	6 750	7 150
1957 JD	46,54	86,25	32,12, 6	3 537	652,5	382	18 108	6 750	7 150
1957 Okt.	46,50	86,25	32, 0, 0	3 816	640,0	374	21 700	6 750	7 150
Nov.	46,50	86,25	32, 0, 0	3 816	640,0	370	22 500	6 750	7 150
Dez.	46,50	86,25	32, 0, 0	3 688	640,0	382	22 100	6 750	7 150
1958 Jan.	46,33	86,25	30, 0, 0		600,0	364	21 800	6 750	7 150
Febr.	46,08	86,25	30, 0, 0		600,0	375	22 000	6 750	7 150
Marz	44,45r	86,25	30, 0, 0		600,0	367	21 300	6 750	7 150
April	44,17		30, 0, 0		600,0	364	21 200	6 750	7 138
Mai	44,00		30, 0, 0		600,0	354	21 000	6 488	6 725
Juni	43,75		30, 0, 0		600,0		22 200	6 400	6 600
Juli									
Aug.									
Sept.									
Umgerechnete Preise für 100 kg in DM									
1950 JD	32,90	32,05	26,53	27,60	19,93	20,62		36,79	44,97
1957 Dez.	46,50	39,93	37,05	36,87	37,04	31,03	29,01	45,37	48,06
1958 Marz	45,45	39,93	34,72		34,71	29,72	27,96	45,45	48,14
Juni	43,75		34,54		34,52		29,14	42,95	44,29
Meßziffern der Originalpreise 1950 = 100									
1957 Dez.	141,3	124,6	139,6	160,3	185,8	150,4		123,3	106,8
1958 Marz	138,1	124,6	130,9		174,2	144,5		123,3	106,8
Juni	133,0		130,9		174,2			116,9	98,6

S u l f i t - Z e l l s t o f f									
Zeit	Bundesgebiet	Vereinigte Staaten	Kanada	Großbritannien	Frankreich Rouen	Niederlande			
	lb, ungebleicht absolut trocken Großhandelspr. frei(29) Empfangsstat.	ungebleicht lufttrocken frei Verbraucher-mühlen einschließlich Basisfrachten	ungebleicht trocken ab ostkanadische Mühlen	skandinavischer ungebleicht gebleicht Kontraktpreis c.i.f. Ostküste UK. Trockengewicht	importiert ungebleicht gebleicht cif. Importthafen oder ab Grenze	ab Werk			
	RM/DM je 100 kg	\$ je 2 000 lbs	kan. \$ je 2000 lbs	£ s.d. je 2 240 lbs	ffrs je 100 kg	hfl je 100 kg			
	MDw.	MDw.	MDw.	MDw.	MDw.	MDw.	MDw.	MDw.	MDw.
1938 JD	21,59	47,7	57,4	49,20	12, 1, 3	13,13, 0			
1950 JD	52,50	106,2	122,8	115,03	37, 7, 7	59,15, 0	4 239	5 070	48,58
1954 JD	74,49	120,6	140,0	116,69	47, 0, 0	57, 1, 3	4 610	5 638	56,17
1956 JD	81,00	129,0	149,4	127,80	51, 0, 5	60, 4, 5	4 961	5 860	59,50
1957 JD	82,89	131,3	151,3	125,81	49,15, 8	60, 0, 0	4 828	6 277	59,44
1957 Okt.	83, 0	135,0	155,0	130,32	49, 5, 0	59,15, 0	5 724	6 961	59,50
Nov.	83,50	135,0	155,0	129,68	49, 5, 0	59,15, 0	5 724	6 961	59,50
Dez.	83,50	135,0	155,0	131,67	49, 5, 0	59,15, 0	5 635	6 868	58,75
1958 Jan.	83,50	135,0	155,0	131,80	47,12, 6	58, 0, 0			58,75
Febr.	83,50	135,0	155,0	132,00	47,12, 6	58, 0, 0			58,75
Marz	83,50	135,0	155,0	131,70	47,12, 6	58, 0, 0			58,75
April	83,50	135,0	155,0	130,80	47,12, 6	58, 0, 0			58,38
Mai	83,50	135,0	155,0		47,12, 6	58, 0, 0			58,38
Juni	83,50	135,0	155,0		47,12, 6	58, 0, 0			58,38
Juli					47,10, 0	57,10, 0			
Aug.									
Sept.									
Umgerechnete Preise für 100 kg in DM									
1950 JD	52,50	49,14	56,84	44,32	43,26	69,16	50,87	60,84	53,70
1957 Dez.	83,50	62,50	71,76	62,42	57,02	69,18	56,33	68,65	65,15
1958 Marz	83,50	62,50	71,76	62,42	55,12	67,13			65,03
Juni		62,50	71,76		54,83	66,77			
Meßziffern der Originalpreise 1950 = 100									
1957 Dez.	159,0	127,1	126,2	114,5	131,8	100,0	132,9	135,5	120,9
1958 Marz	159,0	127,1	126,2	114,5	127,4	97,1			120,9
Juni		127,1	126,2		127,4	97,1			

Zeit	noch: Sulfat-Zellstoff									
	Norwegen		Schweden		Finnland		Österreich Wien	Italien Mailand		Japan
	ungebleicht	Papier- gebleicht	ungebleicht	gebleicht	ungebleicht	gebleicht	ungebleicht und gebleicht	importierter prima	gebleicht	ungebleicht
	Exportpreis nach UK.		Exportdurchschnittspreis f.o.b.		Exportdurchschnittspreis f.o.b.			Importeurverkaufspreis frei Station		c.i.f.
	nkr je 1 016 kg		skr je 1000 kg		Fmk je 1000 kg		Schilling je 100 kg	Lire je 100 kg		Yen je 1b
Originalpreise										
1938 JD	.	300	204	.	.	.	34,0b)	166	.	.
1950 JD	.	878	650	.	.	.	226,8	7 583	.	.
1954 JD	943	1 139	781	26 883	33 792	398,2	8 393	10 871	16,32	.
1956 JD	1 025	1 208	806	29 208	36 208	440,0	9 042	11 446	28,83	.
1957 JD	1 025	1 198	791	30 508	38 167	450,0	9 363	12 000	29,00	.
1957 Okt.	1 025	1 198	789	36 100	45 400	450,0	9 500	12 000	28,89	.
Nov.	1 025	1 198	778	37 000	47 200	450,0	8 750	12 000	29,00	.
Dez.	1 025	1 198	793	36 700	47 300	450,0	8 500	12 000	28,67	.
1958 Jan.	1 025	1 160	770	36 200	45 200	450,0	8 500	12 000	28,00	.
Febr.	1 025	1 160	777	36 100	44 800	450,0	8 100	11 800	27,33	.
Marz	1 025	1 160	774	36 400	45 600	450,0	7 625	11 563	26,67	.
April	1 025	1 155	762	35 700	44 800	450,0	7 375	11 500	26,50	.
Mai	1 025	1 155	756	36 000	44 700	450,0	6 644	11 575	.	.
Juni	1 025	1 155		35 000	44 100	450,0	6 510	11 500	.	.
Juli										
Aug.										
Sept.										
Ungerechnete Preise für 100 kg in DM										
1950 JD	59,32	51,63	52,77	48,17	62,08	48,11	50,96	73,05	41,99	.
1957 Dez.	59,32	69,33	64,41	47,78	59,85	72,68	57,14	80,06	72,00	.
1958 Marz	59,29	67,10	62,67	45,94	57,88	72,69	51,34	77,85	68,18	.
Juni	58,97	66,45					43,69	77,18		.
Meßziffern der Originalpreise 1950 = 100										
1957 Dez.	.	136,4	122,0	.	.	198,4	112,1	110,4	171,6	.
1958 Marz	.	132,1	119,1	.	.	198,4	100,6	106,4	162,4	.
Juni	.	131,5		.	.	198,4	85,8	105,8		.
Sulfat-Zellstoff										
Zeit	Vereinigte Staaten		Großbritannien		Schweden	Finnland	Viskose-Zellstoff			
	ungebleicht	gebleicht	skandinavischer		ungebleicht	ungebleicht	für regulären	skandinavischer	für regulären	
	lufttrocken	lufttrocken	ungebleicht	gebleicht	ungebleicht	trocken	Viskoseprozeß	Viskoseprozeß	Viskoseprozeß	
	frei	frei	Kontraktpreis		f.o.b.	Export- durchschnitts- preis, f.o.b.	frei	Normalqualität	Exportpreis	
	Verbraucher-mühlen	Verbraucher-mühlen	c.i.f. Ostküste UK.				Verbraucher- mühlen	Kontraktpreis c.i.f. Ostküste UK.	f.o.b.	
	\$ je 2 000 lbs	MA.	£s.d. je 2 240 lbs		skr je 1000 kg	Fmk je 1000 kg	\$ je 2000 lbs	£s.d. je 2240 lbs	nkr je 1016 kg	
Originalpreise										
1938 JD	43,13	70,83	36,11. 7	44,14. 0	111	19 700	89,17	.	878	.
1950 JD	92,81	126,25	43. 6. 3	58. 2. 6	486	24 567	158,25	.	1 270	.
1954 JD	100,63	145,00	48. 8. 9	60. 8. 9	560	27 538	185,00	63,10. 0	1 335	.
1956 JD	116,25	153,58	47,11. 3	60,11,11	616	29 050	186,50	66. 0. 0	1 320	.
1957 JD	123,54	153,25			606		185,00	66. 0. 0	1 320	.
1957 Okt.	121,25	157,00	47. 5. 0	60,10. 0	591	35 000	185,00	66. 0. 0	1 320	.
Nov.	121,25	157,00	47. 5. 0	60,10. 0	583	35 900	185,00	66. 0. 0	1 320	.
Dez.	121,25	157,00	47. 5. 0	60,10. 0	584	34 600	185,00	66. 0. 0	1 320	.
1958 Jan.	121,56	157,00	45. 0. 0	58,17. 6	589	35 300	185,00	66. 0. 0	1 320	.
Febr.	122,50	157,00	45. 0. 0	58,17. 6	567	35 100	185,00	66. 0. 0	1 320	.
Marz	122,50	157,00	45. 0. 0	58,17. 6	570	34 600	135,00	66. 0. 0	1 320	.
April	125,00	157,00	45. 0. 0	58,17. 6	563	34 000		62,10. 0	1 250	.
Mai	127,50	157,00	45. 0. 0	58,17. 6	557	34 300		62,10. 0	1 250	.
Juni	127,50	157,00	45. 0. 0	58,17. 6		34 300		62,10. 0	1 250	.
Juli			45. 0. 0	58. 0. 0				62,10. 0	1 250	.
Aug.										
Sept.										
Ungerechnete Preise für 100 kg in DM										
1950 JD	42,97	58,45	42,35	51,75	39,45	35,66	73,27	.	50,81	.
1957 Dez.	56,14	72,69	54,71	70,05	47,44	45,41	85,65	76,42	76,38	.
1958 Marz	56,71	72,69	52,08	68,14	46,15	45,41	85,65	76,38	76,34	.
Juni	59,03	72,69	51,81	67,78		45,02		71,95	71,92	.
Meßziffern der Originalpreise 1950 = 100										
1957 Dez.	130,6	124,4	129,2	135,3	120,2	175,6	116,9	.	150,3	.
1958 Marz	132,0	124,4	123,0	131,7	117,3	175,6	116,9	.	150,3	.
Juni	137,4	124,4	123,0	131,7		174,1		.	142,4	.
noch: Viskose-Zellstoff										
Zeit	Schweden		Finnland		Ver. Staaten		Natron-Zellstoff			
					Frankreich Rouen	Italien Mailand	Bundesgebiet	Ver. Staaten New York	Kanada Quebec	Großbritannien London
	Normalqualität		gebleicht		importierter		in Rollen	kanadisches	Standard-Kontrakt	Leichtgewicht
	Exportdurchschnittspreis f.o.b.		lufttrocken		frei		Bundesdurchsch. Abgabe an Großhandel	Standard-Kontrakt in Rollen	f.o.b.	maschinenglatt
	skr	Fmk	je 2000 lbs	je 100 kg	je 100 kg	je 100 kg	RM/DM	Importthafen	Sud-Quebec	14 lbs demi 500's ab Mühle
Originalpreise										
1938 JDD	204	.	54,41	.	.	.	20,32	50,00	43,38	10. 0. 0
1950 JD	686	.	119,92	3 939	7 551	51,49	100,92	95,24	41,16. 7	.
1954 JD	913	41 442	140,00	4 242	8 928	64,51	125,75	108,68	53. 5. 0	.
1956 JD	936	42 758	145,00	4 660	9 500	70,53	130,02	113,11	58. 5. 0	.
1957 JD	924	46 117	146,25	4 584	9 463	71,39	133,29	112,18	59,12. 1	.
1957 Okt.	915	57 000	150,00	5 473	9 500	71,75	134,40	112,89	60,10. 0	.
Nov.	923	57 200	150,00	5 473	9 300	71,75	134,40	112,34	60,10. 0	.
Dez.	915	59 200	150,00	5 477	9 250	71,75	134,40	114,06	60,10. 0	.
1958 Jan.	912	56 000	150,00		9 250	71,91	134,40	114,91	59,10. 0	.
Febr.	907	56 800	150,00		8 850	71,91	134,40	113,98	59,10. 0	.
Marz	909	56 100	150,00		8 750	69,74	134,40	113,76	59,10. 0	.
April	902	54 500			8 688	69,74		112,99	59,10. 0	.
Mai	877	54 400			8 613	69,74		112,67	59,10. 0	.
Juni		54 800			8 500	69,74			59,10. 0	.
Juli										
Aug.										
Sept.										
Ungerechnete Preise für 100 kg in DM										
1950 JD	55,69	.	55,52	47,27	50,74	51,49	46,72	40,40	48,41	.
1957 Dez.	74,32	77,70	69,45	54,75	62,18	71,75	62,22	54,07	70,05	.
1958 Marz	73,60	73,63	69,45		58,91	69,74	62,22	53,91	68,96	.
Juni		71,93			57,04	69,74			68,50	.
Meßziffern der Originalpreise 1950 = 100										
1957 Dez.	133,4	.	125,1	139,0	122,5	139,3	133,2	119,3	144,6	.
1958 Marz	132,5	.	125,1		115,9	132,4	133,2	119,4	142,2	.
Juni		.			112,6	135,4			142,2	.

noch: Zeitungsdruckpapier									
Zeit	Frankreich Paris	Niederlande	Norwegen	Schweden	Finnland	Österreich Wien	Italien Mailand	Spanien	Libanon Beirut
	Afnor I/1 50 - 52 gr. in 5-t-Ladg. unversteuert ab Werk	maschinenglatt in Rollen	Exportpreis nach UK.	in Rollen Exportpreis f.o.b.		A-Stoff frei Druckerei	einheimisches in Rollen		60 x 90
	ffrs je 100 kg	hfl je 100 kg	nkr je 1016 kg	ö je 2000 lbs	Fmk je 1000 kg	Schilling je 100 kg	Lire je 100 kg	Pesetas je 100 kg	Piaster je kg
	ME.					ME.	MDw.		
1938 JD	240	10,97	178	36,6	1 946	40,0	195	66,8	
1950 JD	3 719	42,68	695	90,6	20 641	184,0	10 267	548,2	70,42
1954 JD	5 870	59,25	885	117,4	28 949	331,7	10 793	575,0	70,83
1956 JD	5 649	66,13	1 070	135,1	31 233	370,0	11 031	587,5	79,38
1957 JD	5 925	70,63	1 090	134,4	35 425	420,0	11 338	635,0	80,00
1957 Okt.	6 051	71,50	1 100	134,7	43 500	420,0	11 350	633,6	80,00
Nov.	6 051	71,50	1 100	134,5	43 800	420,0	11 350	633,6	80,00
Dez.	6 141	71,50	1 100	132,7	43 500	420,0	11 350	650,0	80,00
1958 Jan.	6 141	68,00	1 100	129,8	43 400	420,0	11 350	650,0	80,00
Febr.	6 141	68,00	1 100	129,4	43 000	420,0	11 350	650,0	80,00
Marz	6 141	68,00	1 100	129,4	41 900	420,0	11 350	650,0	80,00
April	6 141	68,00	1 100		41 500	420,0	11 350	650,0	
Mai	6 141	68,00	1 100		42 200	420,0	11 350		
Juni	6 141		1 100		41 300	420,0	11 350		
Juli									
Aug.									
Sept.									
Umgerechnete Preise für 100 kg in DM									
1950 JD	44,63	47,17	40,22	41,95	37,36	39,03	68,99	-	85,98
1957 Dez.	61,39	79,29	63,66	61,45	57,09	67,83	76,29	-	106,22
1958 Marz	61,09	75,27	63,63	59,90	54,99	67,82	76,42	-	106,22
Juni	61,04		63,29		54,21	67,85	76,17	-	
Meßziffern der Originalpreise 1950 = 100									
1957 Dez.	165,1	167,5	158,3	146,5	210,7	228,3	110,5	118,6	113,6
1958 Marz	165,1	159,3	158,3	142,8	203,0	228,3	110,5	118,6	113,6
Juni	165,1		158,3		200,1	228,3	110,5		
Naturkautschuk									
Zeit	Vereinigte Staaten New York		Großbritannien London		Staat Singapur Singapur				
	Ribbed smoked sheets Nr. 1		Ribbed smoked sheets Nr. 3		Ribbed smoked sheets Nr. 1		Ribbed smoked sheets Nr. 2		
	frei Fahrzeug ex dock	erstnotierter Monat(30)	frei Fahrzeug ex dock	loco	erstnotierter Monat	c.i.f.	in Ballen Erzeuger-Verkaufspreis f.o.b.		
	Cents je lb		Pence je lb		Straits-Cents je lb				
Originalpreise									
1938 JD	14,55	14,56	40,19	33,04	7,20	30,28	24,06	106,76	104,92
1950 JD	41,51	40,07	29,32	20,23	32,35	19,41	108,84	66,62	65,60
1954 JD	23,59	23,74	35,47	28,79	19,95	27,16	67,17	95,13	94,12
1956 JD	34,26	34,30	30,55	26,17	28,54	25,19	97,23	87,33	85,99
1957 JD	31,11	30,99	30,55	26,17	26,25	25,19	89,69	87,33	85,99
1957 Okt.	29,26	29,21	28,47	24,70	24,61	23,44	83,83	81,77	80,15
Nov.	27,37	27,38	26,35	22,97	23,04	21,69	77,79	76,24	73,83
Dez.	29,15	29,27	27,82	24,49	24,67	22,84	82,55	80,16	78,01
1958 Jan.	27,10	27,20	25,91	23,09	23,23	21,50	78,34	76,42	73,44
Febr.	26,30	26,40	24,72	22,90	23,08	20,84	77,81	74,71	70,87
Marz	26,57	26,55	24,54	22,87	22,97	20,59	77,41	73,70	70,07
April	26,41	26,39	23,88	23,34	23,08	20,13	76,90	72,63	68,69
Mai	25,49	25,41	23,35	21,59	21,60	73,52	70,73	64,82	64,82
Juni	26,18	26,15		22,36	22,44	75,06	72,92	66,23	66,23
Juli	27,59	27,53		23,36	23,44		80,09	78,43	73,21
Aug.									
Sept.									
Umgerechnete Preise für 100 kg in DM									
1950 JD	382,51	371,02	372,14	356,92	349,47	327,10	329,21	322,92	317,36
1957 Dez.	269,91	271,02	257,60	264,65	266,59	246,82	249,69	242,46	235,96
1958 Marz	246,02	245,84	227,23	247,04	248,12	222,41	234,15	222,92	211,94
Juni	242,41	242,13		240,25	241,11		227,04	220,56	200,33
Meßziffern der Originalpreise 1950 = 100									
1957 Dez.	70,6	73,1	69,2	74,1	76,3	75,4	75,8	75,1	74,4
1958 Marz	64,3	66,3	61,1	69,2	71,0	68,0	71,1	69,0	66,8
Juni	63,4	65,3		67,7	69,4		69,0	68,3	63,1
noch: Naturkautschuk									
Zeit	Indonesien Djakarta	Thailand Bangkok	Sud-Vietnam Saigon	Ceylon Colombo	Frankreich Marseille	Belgien Antwerpen	Niederlande Amsterdam	Österreich Wien	Italien Mailand
	RSS I mit Export- steuer ohne Zoll ab Hafen	R.S.S.	Ribbed smoked sheets Nr. 1		R.S.S. Standard	Hevea smoked sheets Nr. 1	RSS	Ribbed smoked sheets Nr. 1	
		loco	unverzollt f.o.b.	f.o.b.	versteuert frei Wagen	c.i.f.	erstnotierter Monat	Börsen- notierung	Importeur-VPr. frei Station Mailand
	Rupiahs je 100 kg	Baht je 132,3 lbs	Piaster je kg	Rupien je lb	ffrs je kg	bfrs je 100 kg	hfl je kg	Schilling je 100 kg	Lire je kg
Originalpreise									
1938 JD	47,3		1,02	0,37	11	1 025a)	0,60	195b)	
1950 JD	593,5	730,0	15,89	1,55	304	4 245	1 756	1 756	571,70
1954 JD	619,0	484,0	18,78	1,11	230	2 538	1 95	1 416	411,98
1956 JD	90,9	670,0	23,74	1,45	323	3 639	2,81	2 014	550,05
1957 JD	1 166,0	612,9a)	23,93	1,16	324	3 359	2,56	1 870	513,30
1957 Okt.	1 435,0		25,75	0,95	333	3 170	2,39	1 771	480,00
Nov.	1 405,0		25,26	0,87	333	2 938	2,26	1 635	459,50
Dez.	1 430,0		25,37	0,92	345	3 071	2,39	1 797	462,50
1958 Jan.	1 777,0	746,0	23,75	0,84	320	2 997	2,25	1 661	479,38
Febr.	1 484,0	493,0	19,00	0,86	313	2 926	2,21	1 635	450,00
Marz	1 908,0		19,68	0,95	317	2 914	2,18	1 635	446,25
April	1 769,0			0,85	293	2 938	2,20	1 652	440,00
Mai				0,80	313	2 784	2,12	1 542	428,75
Juni					323	2 817	2,17	1 576	430,00
Juli									
Aug.									
Sept.									
Umgerechnete Preise für 100 kg in DM									
1950 JD	219,52	208,19	324,16	301,39	364,80	356,58		372,45	384,18
1957 Dez.	298,87		131,87	178,89	344,86	258,18	265,05	290,22	310,89
1958 Marz	345,5			165,23	315,35	245,18	241,31	264,07	300,46
Juni					321,03	23,40	239,79	254,59	289,57
Meßziffern der Originalpreise 1950 = 100									
1957 Dez.	240,9		167,4	59,4	115,5	72,3		102,3	80,9
1958 Marz	201,1		117,0	50,5	100,3	60,4		93,1	75,1
Juni								99,7	75,2

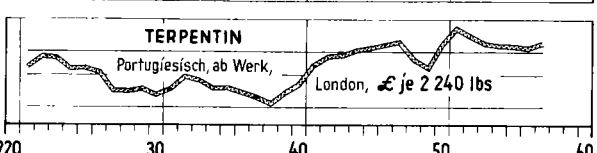
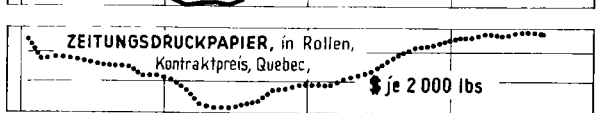
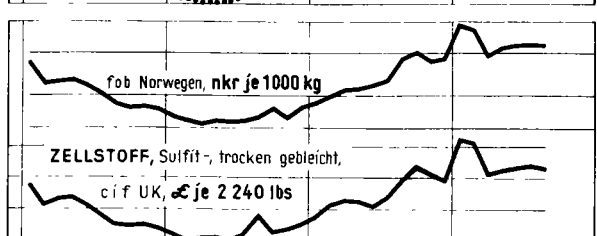
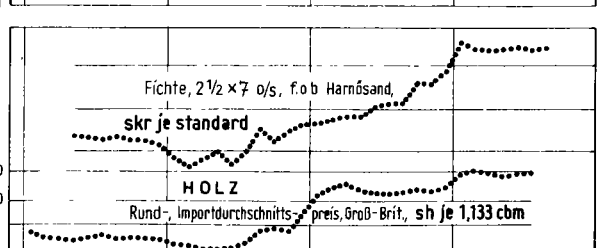

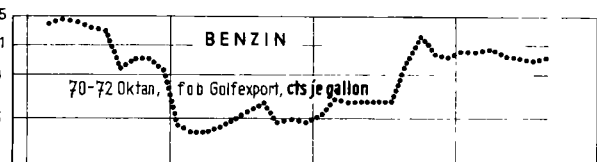
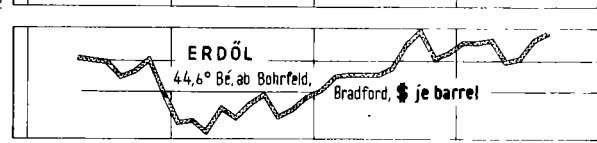
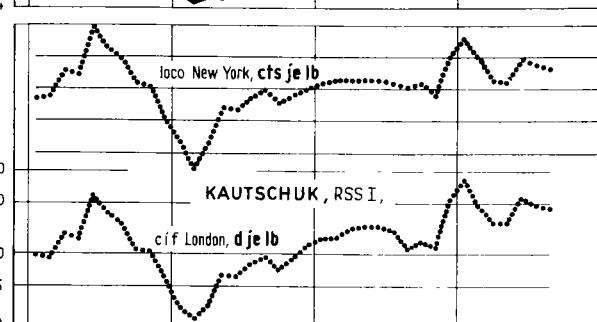
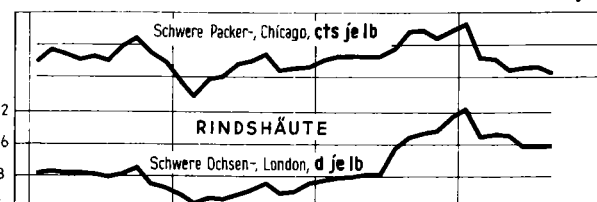
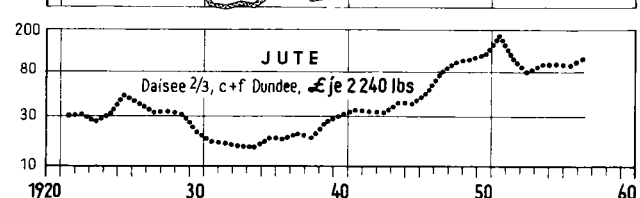
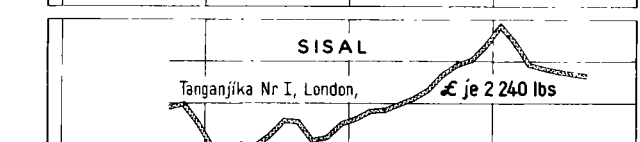
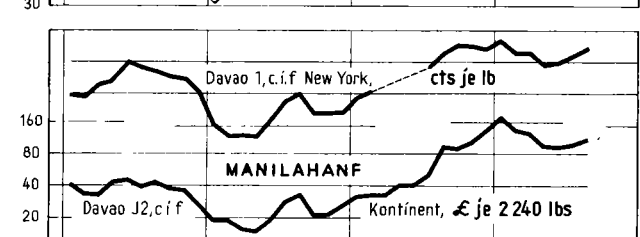
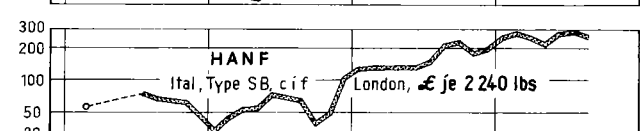

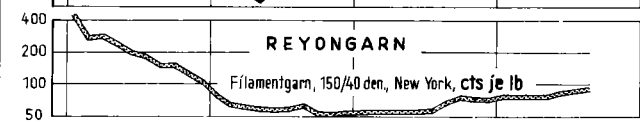
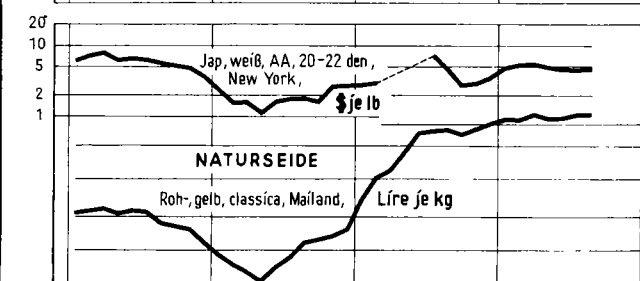
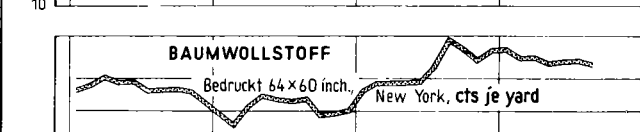
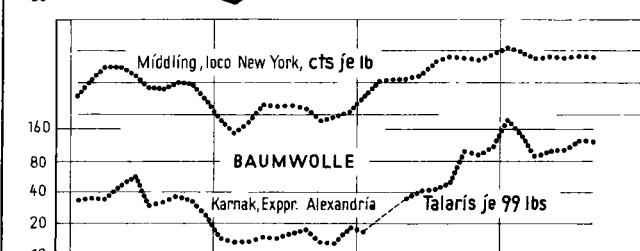
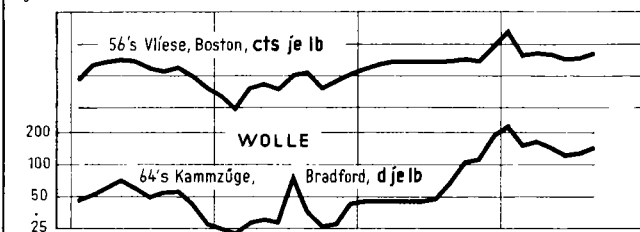
Terpentin										Montanwachs
Zeit	Vereinigte Staaten			Großbritannien		Frankreich	Italien	Österreich	Italien	
	New York Savannah			London			Mailand	Wien-Neustadt	Mailand	
	in galvanisierten Fassern			russisches	amerikan. 34)				Riebeck	
	Exportpreis f.a.s. südliche Häfen	loco	f.o.b.	in Leihfässern ex wharf	netto ab Hersteller	ohne Behälter ab Werk Landes oder Gironde	frei Station Mailand	netto ohne Paß Schilling je 100 kg	frei Großhandels-lager Lire je kg	
	Cents je gallon (7,23 lbs)			s.d. je 112 lbs		ffrs je 100 kg	Lire je kg	je 100 kg	Lire je kg	
MDw.										
Originalpreise										
1938 JD	.	29,00	22,60	.	32. 61/5	316	.	195b)	.	
1950 JD	.	63,15	53,04	.	122. 54/7	8 390	.	630	401,92	
1954 JD	69,31a)	72,02	51,99	104. 31/2	116. 75/7	8 919	.	1 000	178,37	
1956 JD	70,63	75,35	55,53	106. 81/2	113. 53/4	10 053	.	1 000	660,00a)	
1957 JD	71,59	82,00	55,30	116. 94/7	123. 62/5	10 500	734	1 083	599,08	
1957 Okt.	69,87	82,00	53,92	113. 0	119. 0	10 500	685	1 100	549,00	
Nov.	67,25	82,00	52,53	113. 0	117. 93/5	10 500	685	1 100	520,00	
Dez.	70,60	82,00	52,30	113. 0	117. 0	10 500	685	1 100	490,00	
1958 Jan.	67,03	82,00	52,15	113. 0	117. 0	10 700	685	1 100	490,00	
Febr.	69,75	82,00	53,06	111. 44/5	131. 44/5	10 700	685	1 100	490,00	
März	71,19	83,80	53,13	111. 0	135. 0	10 700	674	1 100	490,00	
April	68,00	82,56	52,53	111. 0	135. 0	10 700	660	1 100	490,00	
Mai	70,50	82,00	51,38	111. 0	135. 0	10 700	630	1 100	490,00	
Juni	63,92	82,00	51,07	111. 0	135. 0	10 700	630	1 100	490,00	
Juli	65,50	82,00	50,40	111. 0	135. 0	10 700	.	.	.	
Aug.										
Sept.										
Ungerechnete Preise für 100 kg in DM										
1950 JD	.	80,88	67,93	.	141,74	100,68	.	133,62	270,09	
1957 Dez.	90,42	105,02	66,98	130,83	135,47	104,96	460,46	177,65	329,38	
1958 März	91,17	107,32	68,04	128,46	156,24	106,44	453,80	177,66	329,22	
Juni	81,86	105,02	65,41	127,79	155,42	106,35	422,79	177,69	328,84	
Meßsiffern der Originalpreise 1950 = 100										
1957 Dez.	.	129,8	98,6	.	95,5	125,1	.	174,6	121,9	
1958 März	.	132,7	100,2	.	110,2	127,5	.	174,6	121,9	
Juni	.	129,8	96,3	.	110,2	127,5	.	174,6	121,9	
Zeit	Kopalharz			Paraffinwachs						
	Belgien Antwerpen			Vereinigte Staaten New York		Großbritannien		Niederlande Amsterdam	Österreich Wien	Italien Mailand
	Équateur T.V.J.	Lac Léopold II	roh, weiß 124-1260 F.	vollraffiniert 123-1450 F.	Kategorie A 100-1150 F.	Kategorie B 150-1550 F.	roh 122-1250 F.	Tafelware 50-520 C.	raffiniert in Scheiben	
	Belgisch Kongo c.i.f.			in Säcken oder Kartons Exportpreis f.a.s.	ab Werk Pumpherton	oder ab Lager bei Mindestabnahme von 1 ton	ab Lager		frei Großhandelslager	
	bfrs je kg		Cents je lb		£.s.d. je 2240 lbs		hfl je 100 kg	Schilling je 100 kg	Lire je kg	
ME. ME. MDw. MDw. MDw. MDw. MM. MDw.										
Originalpreise										
1938 JD	2,70a)	.	5,30	6,47	.	125. 0. 0a)	17,09	79,0b)	.	
1950 JD	16,48	18,97	6,55	8,29	75. 2. 3	103. 8. 6	84,88	655,0	168,10	
1954 JD	15,86	17,93	7,27	8,92	74. 3. 4	98,15.10	89,25	529,2	165,63	
1956 JD	15,77	18,85	7,35	9,05	75.15. 0	99.12. 0	85,75	609,6	169,58	
1957 JD	14,95	19,24	7,35	9,05	75.10. 0	99. 1.11	88,50	638,0	164,97	
1957 Okt.	15,13	19,25	7,35	9,05	72.10. 0	93. 0. 0	88,50	638,0	163,47	
Nov.	15,00	19,00	7,35	9,05	72.10. 0	93. 0. 0	88,50	638,0	155,00	
Dez.	16,00	22,50	7,35	9,05	72.10. 0	93. 0. 0	88,50	638,0	155,00	
1958 Jan.	16,00	22,50	7,35	9,05	72.10. 0	93. 0. 0	88,50	638,0	161,00	
Febr.	15,00	19,00	7,35	9,05	72.10. 0	93. 0. 0	88,50	638,0	165,00	
März	14,75	19,00	7,35	9,05	72.10. 0	93. 0. 0	88,50	638,0	165,00	
April	14,50	19,00	7,35	9,05	72.10. 0	93. 0. 0	88,50	638,0	165,00	
Mai	14,50	19,00	6,85	9,05	72.10. 0	93. 0. 0	88,50	638,0	165,00	
Juni	14,50p			9,05	72.10. 0	93. 0. 0	88,50	638,0	165,00	
Juli					72.10. 0	93. 0. 0				
Aug.										
Sept.										
Ungerechnete Preise für 100 kg in DM										
1950 JD	138,43	159,35	49,07	59,91	83,80	83,94	144,71	93,81	138,93	
1957 Dez.	134,51	189,16	68,06	83,80	83,91	107,67	98,14	103,04	104,19	
1958 März	124,11	159,87	68,06	83,80	83,91	107,63	97,96	103,04	111,09	
Juni	121,68			83,80	83,46	107,06		103,06	110,73	
Meßsiffern der Originalpreise 1950 = 100										
1957 Dez.	97,1	118,6	138,7	139,9	.	74,4	104,3	97,4	92,2	
1958 März	89,5	100,2	138,7	139,9	.	74,4	104,3	97,4	98,2	
Juni	88,0			139,9	.	74,4		97,4	98,2	
Zeit	Karnaubawachs			Bienenwachs						
	Ver. Staaten New York	Großbritannien London	Italien Mailand	Großbritannien London	Frankreich Marseille	Italien Mailand				
	Yellow Nr. 1	Prime Yellow	Patty Grey	Dar-es-Salam	Sudan	Madagaskar Standard Nr. 3	Konakry Kongo	ungereinigt		
	ab Lager	c.i.f.	frei Großhandelslager	Verschiffungspreis c.i.f.	c.i.f.	c.i.f.		frei Großhandelslager		
	\$ je lb	s.d. je 112 lbs	Lire je kg	s.d. je 112 lbs	ffrs je kg			Lire je kg		
MDw. MDw. MDw. MDw. MDw. MDw. MDw. MDw. MDw. MDw.										
Originalpreise										
1938 JD	0,70d)	.	721. 1	1 544	425. 3	403.111/3	325,00	.	838	
1950 JD	1,04	920. 12/5	635. 01/5	1 405	478. 31/5	427. 61/2	347,37	392,59	792	
1954 JD	1,13	917. 61/2	518. 1	1 223	591. 91/5	522. 31/2	452,98	513,32	1 122	
1956 JD	1,28	1 022. 43/5	538.11	1 215	540. 31/5	487. 92/3	484,00	540,36	1 050	
1957 JD	1,36	1 079. 33/8	545. 0	1 215	509. 63/4	445. 0	524,00	572,50	986	
1957 Okt.	1,37	1 075. 23/5	545. 0	1 215	505. 0	445. 0	526,25	572,50	975	
Nov.	1,36	1 065.113/7	544. 9	1 215	498. 71/3	442. 0	531,75	590,50	975	
Dez.	1,31	1 051. 9	547. 73/8	1 215	484. 91/4	440. 0	535,00	603,75	975	
1958 Jan.	1,27	1 003. 01/5	559. 04/7	1 215	475. 11/7	440. 0	547,50	601,88	975	
Febr.	1,25	959. 04/7	556. 83/7	1 215	467.101/8	439. 11/8	542,50	590,83	956	
März	1,19	921. 71/8	551. 71/2	1 215	484. 3	470. 0	485,83	554,17	944	
April	1,18	904. 0	557. 72/5	1 160	507. 43/5	453. 11/7	457,50	539,38	919	
Mai	1,21	910.111/5	556. 74/5	1 175	525. 0	447. 42/3	449,38	528,75	900	
Juni	1,23	943. 4			514. 9	453. 1	433,00	526,00		
Juli		954. 6								
Aug.										
Sept.										
Ungerechnete Preise für 100 kg in DM										
1950 JD	962,98	1 064,97	834,60	1 037,57	492,19	467,53	390,00	590,26	563,14	
1957 Dez.	1 212,98	1 217,74	630,72	816,72	577,30	511,76	531,54	587,76	659,40	
1958 März	1 101,87	1 066,59	644,29	818,06	541,45	508,18	539,67	587,76	643,67	
Juni	1 138,91	1 035,99	640,83	788,54	604,39	515,05	446,64	525,52	603,99	
Meßsiffern der Originalpreise 1950 = 100										
1957 Dez.	126,0	114,3	75,5	78,6	117,3	109,4	163,6	.	116,3	
1958 März	114,4	100,2	77,2	78,6	100,0	109,7	166,9	.	114,1	
Juni	118,3	102,5	77,2	76,1	123,5	110,8	138,3	.	107,1	

DIE PREISENTWICKLUNG WICHTIGER WELTHANDELSGÜTER SEIT DER VORKRIEGSZEIT (Originalpreise)

Logar Maßstab

Logar Maßstab

Logar Maßstab



Indices der industriellen Erzeuger- bzw. Großhandelspreise

umbasiert auf 1950 = 100

Land	Berichtszeit	waren bzw. Anzahl der Erzeuger bzw. Preisreihen	Basiszeit	Anzahl der Erzeuger bzw. Preisreihen	Preisbasis	Jahresdurchschnitte					1958								
						1933	1934	1935	1937	Jan.	Febr.	März	April	Mai	Juni	Juli	Aug.	Sept.	
Europa																			
Bundesrep. Deutschland	-	La, Ba, E, M, C, H, K, L, T, N.	1950	1 100 ⁺	ME 17)	54	111	121	124	126	126	126	126	125	125	125			
Belgien	-	La, Ba, E, M, C, H, K, L, T, N.	1936-1938	135	MM	26	106	111	114	113	111	110	110	109	109				
Dänemark	-	C, H, K, L, T, N. 1) La, Ba, E, M, C, H, K, L, T, N. 3) F.	1955	2 709	ME	38	117	124	124	123	123	123	122	122	123				
Finnland	-	La, Ba, E, M, C, H, K, L, T, N. 3)	1935	218	MD	9	136	141	154	167	167	168	169	169	168				
Frankreich	-	La, Ba, E, M, C, H, K, L, T, N. 3) La, Ba, E, M, C, H, K, L, T, N. 3)	1949	487	ME	5	125	131	138	154	153	154	153	159	155				
Griechenland	Athen/Piräus	In, E, M, C, H, K, L, T, N.	1952	79	MD	0,4	158	182	183	182	180	177	176	177	178				
Großbritannien	-	La, Ba, E, M, C, H, K, L, T, N.	1954	.	MD	118	127	131	133	132	132	132	132	132	132				
Irland	-	La, Ba, E, M, C, H, K, L, T, N.	1953	.	MD	43	121	126	135										
Italien	-	La, Ba, E, M, C, H, K, L, T, N.	1953	211	MD	2	108	111	112	112	111	111	111	111					
Jugoslawien	-	C, H, K, L, T, N.	1956	+	MD	-	99	100											
Niederlande	-	La, Ba, E, M, C, H, K, L, T, N.	1948	196	ME	32	116	120	123	122	121	121	121	120					
Norwegen	Oslo	La, Ba, E, M, C, H, K, L, T, N.	1952	138	MM	61	133	142	147	145	145	145	145	145					
Österreich	Wien	C, H, K, L, T, N. 3) F. La, Ba, E, M, C, H, K, L, T, N.	1938	44	MM	18	147	154	160	156	156	156	154	155	155	155			
Portugal	Lissabon	La, Ba, E, M, C, H, K, L, T, N.	1948	236	MM	.	103	105	109	108	108	111	111						
Schweden	-	La, Ba, E, M, C, H, K, L, T, N. 3)	1935	232	MD	49	131	143	143	142	141	141							
Schweiz	-	La, Ba, E, M, C, H, K, L, T, N.	August 1939	120	ME	49	106	109	110	109	108	108	108	108	107				
Spanien	-	La, Ba, E, M, C, H, K, L, T, N.	1940	109	MD	22	139	158	185	197	197	198	200	202					
Türkei	Istanbul	La, Ba, E, M, C, H, K, L, T, N.	1938	90	MD	22	122	153	180	187	187	186							
Afrika																			
Algerien	Algier	La, Ba, E, M, C, H, K, L, T, N.	1938	67	MD	4	118	124	128	141	140								
Marokko	Casablanca	La, Ba, E, M, C, H, K, L, T, N.	1939	70	MA	5	123	128	139	145	143	141	140	139	141				
Südafrik. Union	5	C, H, K, L, T, N. La, Ba, E, M, C, H, K, L, T, N.	1938	225	MD	51	133	139	141	142	142	141	142						
Tunesien	Tunis	La, Ba, E, M, C, H, K, L, T, N.	1940	41	ME	-	118	134	135	139	140								
Nord- und Mittelamerika																			
Costa Rica	San José	La, In, E, M, C, H, K, L, T, N.	1936	62	MD	39	92	96	96										
Dominik. Republik	Trujillo	La, Ba, E, M, C, H, K, L, T, N.	1941	56	MD	-	107	107	117	122	125								
Guatemala	Guatemala Stadt	La, Ba, E, M, C, H, K, L, T, N.	1946	71	MM	-	111	106	105	105	105	104	108	108	108				
Kanada	-	La, Ba, E, M, C, H, K, L, T, N.	1935-1939	603	MM	48	103	107	108	107	108								
Kuba	Havanna	La, Ba, E, M, C, H, K, L, T, N.	August 1952	60	MM	-	93	92	96	100									
Mexiko	Mexiko Stadt	La, Ba, E, M, C, H, K, L, T, N.	1939	210	MD	34	146	178	199	199	196								
Vereinigte Staaten	-	La, Ba, E, M, C, H, K, L, T, N.	1947-1949	1 900 ⁺	MM	50	107	111	114	115	115	116	116	116					
Südamerika																			
Brasilien	-	La, Ba, E, M, C, H, K, L, T, N.	1948	25	MD	21	198	266	299	308	307								
Chile	Santiago	La, Ba, E, M, C, H, K, L, T, N.	1947	96	MD	21	113	905	1289	1445	1509								
Kolumbien	9	In, R, E, M, C, H, K, L, T, N.	1952	269	MM	-	121	135	170	184	185	188	193						
Peru	Lima/Callao	La, Ba, E, M, C, H, K, L, T, N.	1934-1936	103	MM	16	138	159	168	170	173	174							
Venezuela	Caracas	La, Ba, E, M, C, H, K, L, T, N.	1938	73	ME	57	109	105	104										
Asien																			
China (Taiwan)	Taipeh	La, Ba, E, M, C, H, K, L, T, N.	1952	50	MD	-	118	143	154	155	155	155	155	155					
Indien	-	La, Ba, E, M, C, H, K, L, T, N.	1952-1953	.	MD	-	100	103	109	106	105	105	107	108	112				
Irak	Bagdad	La, Ba, E, M, C, H, K, L, T, N.	Dez. 1938-Aug. 1939	57	MD	21	90	97											
Iran	Teheran	La, R, E, M, C, H, K, L, T, N.	Marz 36-Marz 37	61	MM	22	169	178	176	170									
Israel	3	La, E, M, C, H, K, L, T, N.	Juni 1936	52	MD	26	326	362	414	409									
Japan	Tokio	La, Ba, E, M, C, H, K, L, T, N.	1952	403	MD	0,5	141	145	149	144	142	141	141						
Libanon	Beirut	La, In, R, E, M, C, H, K, L, T, N.	1950	90	MD	17	95	101	103	103	103	103	103						
Philippinen	Manila	In, R, E, M, C, H, K, L, T, N.	1955	.	MD	-	96	97											
Thailand	Bangkok	La, Ba, E, M, C, H, K, L, T, N.	1948	55	MD	6	104	124	126	123	127	128	130						
Vietnam, Süd-	Saigon	La, In, E, M, C, H, K, L, T, N.	1949	49	MD	5	163	188	189	193	190	188							
Australien																			
Austral. Bund	Melbourne	La, E, M, C, H, K, L, T, N. 11)	Juli 36-Juni 39	80	MM	45	142	152	154										
Neuseeland	4	La, E, M, C, H, K, L, T, N.	1926-1930	151	MM	52	127	133	135	134	135	135	136						
Indices der Stapelwarenpreise																			
Großbritannien																			
Reuters Index	-	Stapelwaren ¹³⁾	18. 9. 1931	21	tagl.	27	95	95	90	82	81	80	81	80	81	81			
Financial Times Index	3	Stapelwaren ¹⁴⁾	1. 7. 1952	12	tagl.	-	92	89	85	81	81	80	81	81	81	81			
Vereinigte Staaten																			
Moody's Index	5	Stapelwaren ¹⁵⁾	31. 12. 1931	15	tagl.	34	101	100	98	94	95	95	94	95	96	96			
Journal of Commerce	-	-	-	-	-	-	-	-	-	-	-	-	-	-	-	-			
Daily Index	6	Stapelwaren ¹⁶⁾	1947-1949	30	tagl.	36	102	115	108	99	99	100	99	98	98	99			

Indices der Stapelwarenpreise

Großbritannien																					
Reuters Index	-	Stapelwaren ¹³⁾	18. 9. 1931	21	tagl.	27	95	95	90	82	81	80	81	80	81	81					
Financial Times Index	3	Stapelwaren ¹⁴⁾	1. 7. 1952	12	tagl.	-	92	89	85	81	81	80	81	81	81	81					
Vereinigte Staaten																					
Moody's Index	5	Stapelwaren ¹⁵⁾	31. 12. 1931	15	tagl.	34	101	100	98	94	95	95	94	95	96	96					
Journal of Commerce	6	Stapelwaren ¹⁶⁾	1947-1949	30	tagl.	36	102	115	108	99	99	100	99	98	98	99					

Erläuterungen: Ein senkrechter Strich vor einer Zahlenangabe bedeutet, daß entweder im Basiszeitraum, in der Gewichtung oder dem Warenkorb Veränderungen eingetreten sind, die teilweise einen Vergleich der neuen mit den vorangegangenen Zahlen nur bedingt zulassen. Teilweise mußten Umbasierungen von Originalzahlen ohne Dezimalstellen vorgenommen werden, so daß geringfügige Abweichungen gegenüber andersartiger Umrechnung auftreten können. Die Angaben über Originalbasiszeit, warenanzahl und Preisbasis werden unter Zugrundelegung der Indexbeschreibung der einzelnen Länder und der UN ständig überprüft und ergänzt, so daß sich von Fall zu Fall ohne besonderen Hinweis Änderungen ergeben können. Ein Kreuz hinter der Anzahl der Waren bzw. Preisreihen bedeutet, daß im Index Fertigwaren mit einem Gewicht von etwa 20 vH und mehr des Gesamtgewichtes einbezogen sind.

Abkürzungen: La = landwirtschaftliche Erzeugnisse, In = industrielle Erzeugnisse, soweit Warenzusammensetzung nicht näher bekannt, R = Rohstoffe, ohne nähere Aufteilung nach Waren bzw. Warengruppen, Ba = Baumaterialien, Steine, Erden, Glas und Glasprodukte, Be = Bergbauerzeugnisse, E = Energierohstoffe einschl. Heiz- und Beleuchtungsmaterial, M = Metalle und Metallserzeugnisse, C = Chemikalien einschl. Düngemittel, H = Holz, Holzwaren, Papier und Pappe, K = Kautschuk, Kautschukerzeugnisse und Harze, L = Leder, Lederwaren, Haute und Felle, T = Textilrohstoffe und Textilserzeugnisse einschl. Bekleidung, N = Nahrungsmittel, Genussmittel und Getränke, F = Fette und Öle, MA = Monatsanfang, MD = Monatsdurchschnitt, ME = Monatsende, Mb = Monatsmitte.

Anmerkungen: 1) außerdem Maschinen.- 2) außerdem Kork und Korkwaren.- 3) außerdem Futter mittel.- 4) nur Steingut-, Topfer- und Glashüttenwaren.- 5) außerdem Benzol und Alkohol denaturiert.- 6) aufgeteilt in Rohstoffe, Halbfabrikate und Fertigwaren.- 7) nur Papier, Papierwaren und Pappe.- 8) nur Kork und Papier.- 9) außerdem Jute.- 10) außerdem Haute.- 11) außerdem Harze.- 12) außerdem lebende Tiere.- 13) Weizen, Mais, Reis, Zucker, Kakao, Pfeffer, Sojabohnen, Leinsaat, Erdnüsse, Kopra, Baumwolle, Hanf, Jute, Kautschuk, Schellack, Kupfer, Blei, Zink, Zinn, Gold, Silber.- 14) Weizen, Mais, Kaffee, Kakao, Woll, Baumwolle, Seide, Haute, Kautschuk, Stahlschrott, Kupfer, Blei, Silber.- 15) Weizen, Mais, Schweine, Zucker, Kaffee, Kakao, Woll, Baumwolle, Seide, Haute, Kautschuk, Stahlschrott, Kupfer, Blei, Silber.- 16) Getreide, Nahrungsmittel, Textilien, Metalle.- 17) Preisstand am 21. jeden Monats.- a) JD 1939.- b) Marz 1938.- c) Durchschnitt 1938/39.- d) Juni 1939.- e) JD 1937.- f) August 1939.- g) Indexzahlen auf Originalbasis, nicht umbasiert.-

Veröffentlichungen über Auslandspreise sowie Einfuhrpreise und Preise für Verkehrsleistungen in der Serie „Preise, Löhne, Wirtschaftsrechnungen“

Reihe 4 Index der Einkaufspreise für Auslandsgüter (mit Einfuhrpreisen wichtiger Waren)	jährlich
Reihe 7 Preise für Verkehrsleistungen (mit Frachtindices)	viertel- jährlich
Reihe 8 Großhandelspreise im Ausland, 3 Teilhefte davon enthält:	
Teil I: Preise für: Getreide, Fleisch und Fette, Molkereiprodukte, Zucker, Genußmittel, Gewürze, Ölsaaten, pflanzliche Öle und andere Nahrungsmittel	viertel- jährlich
Teil II: Preise für: Textilien, Häute, Leder, Kautschuk, Mineralöle, Baustoffe, Zellstoff, Papier, Harze und Wachse	viertel- jährlich
Teil III: Preise für: Kohle, Erze und Mineralien, Eisen und Stahl, NE-Metalle, Chemikalien und Düngemittel	viertel- jährlich
Reihe 9 Einzelhandelspreise im Ausland enthält:	
Preise für Nahrungs- und Genußmittel, Bekleidung und Schuhwerk, Heiz- und Leuchtmittel, Hausrat und andere Bedarfsgüter, sowie Preisindexziffern der Lebenshaltung und Indexziffern der Einzelhandelspreise	viertel- jährlich
Ergänzungshefte: Internationaler Vergleich der Preise für die Lebenshaltung enthalten:	
Berechnungen der Verbrauchergeldparitäten zwischen der DM und Währungen des Auslandes, die Fort- und Rückberechnung der Ergebnisse für die Zeit ab 1927 sowie Devisenkurse für die gleiche Zeit	

Statistische Berichte

Arb.-Nr. VI/19: Weltmarktpreise ausgewählter Waren Schnellbericht mit Preisen der wichtigsten Welthandelsgüter	monatlich
Arb.-Nr. VI/20: Indexziffern der Einkaufspreise für Auslandsgüter sowie Einfuhrpreise wichtiger Waren	monatlich

Wöchentlich werden Stichtagpreise ausgewählter Waren des Welthandels auch in „Statistischer Wochendienst“, Teil Wochenzahlen, gebracht, monatlich in „Wirtschaft und Statistik“.

Der Außenhandel der Bundesrepublik Deutschland

Herausgeber Statistisches Bundesamt
Wiesbaden



W. Kohlhammer Verlag Stuttgart und Köln

Bitte Prospekte anfordern

DER VERKEHR

in der Bundesrepublik
Deutschland



Herausgeber
Statistisches Bundesamt

Verlag W. Kohlhammer Stuttgart

Bitte Prospekt anfordern

Wirtschaft und Statistik

**Statistischer
Wochen-
dienst**

Herausgeber:
Statistisches Bundesamt
Wiesbaden



W. KOHLHAMMER VERLAG STUTTGART UND KÖLN

Bitte Prospekt anfordern!

Bauwirtschaft Bautätigkeit Wohnungen

Herausgeber
Statistisches Bundesamt
Wiesbaden



Verlag W. Kohlhammer Stuttgart

Bitte Prospekt anfordern