

STATISTISCHES
BUNDESAMT
WIESBADEN

PREISE LÖHNE WIRTSCHAFTSRECHNUNGEN

Reihe 8

Großhandelspreise im Ausland

Grundstoffe, Teil II

Frühjahr 1958



Jahrgang 1958 · Nr. 1 · W. KOHLHAMMER VERLAG

STATISTISCHES
BUNDESAMT
WIESBADEN

PREISE LÖHNE WIRTSCHAFTSRECHNUNGEN

Reihe 8

Großhandelspreise im Ausland

Grundstoffe, Teil II

Frühjahr 1958




Jahrgang 1958 - Nr. 1

VERLAG W. KOHLHAMMER GMBH., STUTTGART

Inhaltsverzeichnis

	Seite
Grafik: Preisentwicklung für verschiedene wichtige Welthandelsgüter seit 1954	3
Index der Großhandelspreise in Frankreich	4
Die Preisentwicklung für Baumwolle und Kammzüge im Termingeschäft	5
Ergänzende Angaben zum Tabellenteil	
A. Allgemeine Vorbemerkungen	6
B. Abkürzungen, Maße und Gewichte	6
C. Erläuterungen bzw. Anmerkungen	7
Tabellenteil	
Abaca, Manila-	15
Bastfasern, verschiedene	17
Baumwolle	11
Baumwollgarn, -stoff und Linters	12
Benzin	20
Bienenwachs	28
Chemiefasern	13
Dachschiefer	22
Dachziegel	22
Dieselöl	20
Erdöl	19
Farbstoffe	21
Flachs, Roh-	15
Gasöl	20
Glas	22
Gips	22
Gummi, Regenerier-	27
Hanf, Roh-	15
Hanfgarn	16
Heizöl	20
Holz	23
Holzschliff	24
Jute, Roh-, Jutegarn	16
Jutegewebe	17
Kalbfelle	18
Kalbleder	19
Kalk, Bau-	22
Kapok	17
Karnaubawachs	28
Kautschuk, Kunst-	27
Kautschuk, Natur-	26
Kolophonium	27
Kopalharz	28
Krepp, Plantagen-	27
Latex, Revea-	27
Leinengarn	15
Leuchtöl	19
Marmor	22
Mauersteine	21
Montanwachs	28
Myrobalanen	19
Paraffinwachs	28
Quebracho	19
Rindshäute	17
Rindsleder	18
Schellack	27
Schmieröl	21
Seide, Natur-	13
Sisalfasern	16
Teer, Straßen	22
Terpentin	28
Wolle	9
Wollgarn	10
Zeitungsdruckpapier	25
Zellstoff, Natron-	25
Zellstoff, Sulfat-	25
Zellstoff, Sulfit-	24
Zellstoff, Viskose-	25
Zement	21
Grafik: Preisentwicklung für verschiedene wichtige Welthandelsgüter seit der Vorkriegszeit	29
Indices der industriellen Erzeuger- bzw. Großhandelspreise	30

DIE PREISENTWICKLUNG WICHTIGER WELTHANDELSGÜTER SEIT 1954 NACH MONATEN Originalpreise



STAT. BUNDESAMT SB - RD 64

Index der Großhandelspreise in Frankreich

umbasiert auf 1950 = 100 1)

Z e i t	Gesamt- index	Nahrungs- und Futtermittel								Brennstoffe und Energie	
		insgesamt	Getreide- erzeugn. 2)	Kakao, Kaffee, Zucker	Fleisch	Eier und Molkerei- erzeugn.	Speise- fette und -öle	Getränke	Futter- mittel	insgesamt	Mineral- öle
Anz. d. Waren	319	54	12	3	12	9	6	5	7	58	11
1949 JD	92	97	89	77	105	99	101	101	95	95	88
1950 JD	100	100	100	100	100	100	100	100	100	100	100
1951 JD	128	116	110	110	138	108	129	90	119	120	122
1952 JD	134	127	132	118	143	123	116	99	146	135	127
1953 JD	128	121	130	117	130	119	114	94	153	131	118
1954 JD	125	121	123	130	137	111	114	91	138	131	119
1955 JD	125	119	110	118	142	113	114	91	142	132	122
1956 JD	131	125	121	105	152	120	108	97	148	137	126
1957 JD	138r	131r	119	106	164	119	103	120	136	152	152
1957 Jan.	134	126	119	103	157	122	108	97	148	144	138
Febr.	133	124	114	102	160	111	104	99	140	146	142
Marz	133	122	111	101	159	107	102	100	128	146	142
April	133	122	111	102	165	100	102	100	127	143	142
Mai	135	127	137	102	160	100	101	101	127	147	144
Juni	135	125	135	103	152	103	101	106	129	152	159
Juli	136	128	125	104	158	111	101	116	132	153	159
Aug.	138	130	112	106	166	119	103	123	137	153	159
Sept.	139	131	111	107	164	127	103	126	135	154	159
Okt.	143	138	115	114	166	138	104	144	138	158	159
Nov.	149	147	116	116	177	150	105	159	148	165	159
Dez.	152	151	121	116	188	145	106	165	151	170	167
1958 Jan.	154	155	133r	119	195	134	109	170	148	170	167
Febr.	153	153	129	120	195	124	110	179	141	170	167
Marz	154	155	138	119	194	124	111	179	140	168	167
April	154	158	145	123	192	124	111	189	143	165	167
Mai											
Juni											
Z e i t	Brennst. u. Energie	Industrielle Erzeugnisse							Spezialgruppen		
	Kohlen und Koks	insgesamt	Metall- erzeugn.	Baustoffe	Chemische Erzeugn.	Textilien	Häute und Felle	Zellstoff und Papier	Industr. Rohstoffe	Fertige u. halbfert. ind. Erz.	Einfuhr- waren
Anz. d. Waren	32	207	37	15	42	27	16	18	73	134	43
1949 JD	97	88	95	95	96	75	98	91	80	92	75
1950 JD	100	100	100	100	100	100	100	100	100	100	100
1951 JD	122	140	128	129	124	139	122	196	150	135	137
1952 JD	141	139	154	146	143	109	89	189	140	139	116
1953 JD	141	132	151	142	136	103	93	155	133	131	104
1954 JD	141	128	143	143	133	101	85	150	127	128	108
1955 JD	141	128	152	144	131	94	83	149	130	128	104
1956 JD	147	133	163	146	132	95	87	150	135	132	104
1957 JD	162	140	168	153	132	105	92	155	141	139	115
1957 Jan.	153	137	163	146	133	103	88	150	138	136	108
Febr.	153	137	162	146	132	104	88	150	139	136	109
Marz	153	137	163	146	132	105	88	151	140	136	110
April	153	138	166	146	132	105	89	151	140	137	110
Mai	161	138	166	149	130	106	89	151	141	137	111
Juni	162	138	166	153	130	104	89	151	139	137	112
Juli	162	138	165	155	130	105	90	151	139	138	113
Aug.	163	140	169	155	131	104	92	152	142	139	116
Sept.	163	140	171	156	131	103	94	157	141	140	115
Okt.	167	142	171	159	133	105	93	164	144	141	121
Nov.	179	145	179	161	134	107	96	164	148	144	124
Dez.	179	147	179	161	136	108	110	164	148	147	126
1958 Jan.	179	148	180	167	142	107	107	164	147	148	126
Febr.	179	148	180	168	143	107	107	163	146	149	125
Marz	179	148	180	168	143	106	111	163	146	149	124
April	179	147	180	168	144	104	107	163	144	149	123
Mai											
Juni											

1) Original-Basiszeitraum 1949.- 2) Einschließlich stärkehaltige Nahrungsmittel.

Ferner liegen für folgende Warengruppen Preisindizes vor: Getreide, inländische Kohlen, importierte Rohstoffe, El. Strom, Eisen- und Stahl, NE-Metalle, Extraktionserzeugnisse, Kautschuk, Technische Fette, Textilfasern, Garne und Gewebe, Rohhäute, Fertigleder, Papierzellstoff, Papier und Kartonagen, Holz.

**Die Baumwollpreise im Termingeschäft an der New Yorker Baumwollbörse
für die einzelnen Sichten 1958 bis 1959**

Cents je lb

Notierungs- monat	L i e f e r u n g s m o n a t					
	1 9 5 8					1959
	März	Mai	Juli	Oktober	Dezember	März
1957 Januar	33,20	-	-	-	-	-
Februar	33,12	-	-	-	-	-
März	33,07	33,24	-	-	-	-
April	33,70	33,69	-	-	-	-
Mai	34,09	34,06	33,53	-	-	-
Juni	34,81	34,77	34,41	-	-	-
Juli	34,87	34,87	34,49	33,55	-	-
August	34,05	34,03	33,60	33,06	-	-
September	34,05	34,09	33,65	33,73	-	-
Oktober	34,63	34,65	34,23	33,30	33,50	-
November	35,82	35,71	35,39	33,87	33,77	-
Dezember	36,25	36,32	36,04	34,40	34,24	34,37
1958 Januar	35,34	35,54	35,43	34,66	34,50	34,38
Februar	35,15	35,35	35,48	35,39	35,33	35,38
März	-	35,83	36,08	36,42	36,41	36,60
April	-	35,87	36,21	36,66	36,80	37,03
Mai						
Juni						

**Die Preisentwicklung am Kammzug-Terminmarkt in Bradford
für die einzelnen Sichten 1958 bis 1959**

Pence je lb

Notierungs- monat	L i e f e r u n g s m o n a t										
	1 9 5 8							1 9 5 9			
	Jan.	März	Mai	Juli	Sept.	Okt.	Dez.	Jan.	März	Mai	Juli
1957 April	134,09	133,21	132,16	131,06	130,14	129,72	-	-	-	-	-
Mai	136,19	134,27	132,82	131,45	130,26	129,62	-	-	-	-	-
Juni	132,99	131,32	130,10	128,65	127,61	127,02	126,12	-	-	-	-
Juli	134,11	132,77	131,39	130,08	129,63	128,63	127,92	127,63	-	-	-
August	135,23	133,71	133,71	130,81	130,00	129,20	128,35	127,82	-	-	-
September	128,51	127,29	126,12	124,76	123,98	123,01	121,99	121,68	121,19	-	-
Oktober	118,24	117,01	116,07	114,95	114,21	113,56	112,83	112,05	112,15	-	-
November	115,00	114,66	113,87	113,35	112,80	112,06	111,58	111,13	110,66	110,40	-
Dezember	107,96	109,16	108,97	108,81	108,21	108,31	108,06	107,76	107,58	107,57	-
1958 Januar	-	110,43	110,01	109,80	109,51	109,22	108,55	108,44	107,85	107,53	107,36
Februar	-	111,38	111,78	111,62	111,22	110,75	109,78	109,52	109,14	108,87	108,63
März	-	107,41	106,42	106,47	106,49	106,40	105,77	105,54	105,39	105,21	105,05
April	-	-	101,39	102,20	102,31	102,53	101,76	101,74	101,88	101,47	101,31
Mai											
Juni											

Ergänzende Angaben zum Tabellenteil

A. Allgemeine Vorbemerkungen

Nicht bei allen Waren liegen für eine laufende Berichterstattung verwendbare Preisunterlagen der wichtigsten Markttorte vor. In solchen Fällen werden kleinere Märkte mit herangezogen, um überhaupt ein Bild von der Preisentwicklung zu vermitteln.-

Bei den Originalpreisen handelt es sich im allgemeinen um Jahresdurchschnitte (Zwölfmonatsmittel) und um Monatsdurchschnitte (Mittel börsentäglicher Notierungen). Preisreihen solcher Märkte, für die Preiserhebungen nur zu Monatsanfang (MA), Monatsmitte (MM) oder Monatsende (ME) durchgeführt bzw. deren Monatsdurchschnitte aus wöchentlich je einem Stichtag (MDw) berechnet werden, sind durch entsprechende Abkürzungen gekennzeichnet.-

Für Preisreihen, die aus den Terminnotierungen (erstnotierter Monat bzw. nächste Sicht) einer Warenterminbörse berechnet werden, werden in der Regel die offiziellen Schlußkurse für tatsächlich getätigte Abschlüsse in den jeweiligen Vormittagssitzungen zugrunde gelegt.-

Die monatlichen Preisangaben für das Bundesgebiet stellen im allgemeinen bei börsen- und auktionsmäßig gehandelten sowie bei preisgebundenen Waren Monatsdurchschnitte, im übrigen arithmetisch gemittelte Preise aus Erhebungen zum 7. und 21. des jeweiligen Monats dar.-

Zur Umrechnung der Originalpreise in DM-Beträge werden die amtlichen Devisenkurse (Kassakurse) an der Frankfurter Devisenbörse und die von der Deutschen Bundesbank festgestellten Devisen-Umrechnungssätze verwandt.-

B. Abkürzungen, Maße und Gewichte

loco, spot	= sofort verfügbare Ware	RM	= Reichsmark
fob	= frei an Bord	DM	= Deutsche Mark
fas	= frei Längsseite des Schiffes	bfrs	= belgische Francs
fot	= frei Lastwagen	dkr	= dänische Kronen
cif	= Kosten, Versicherung, Fracht einbegriffen	ffrs	= französische Francs
c & f	= Kosten und Fracht einbegriffen	hfl	= holländische Gulden
FVPr	= Fabrikverkaufspreis	nkr	= norwegische Kronen
VPr	= Verkaufspreis	sfrs	= Schweizer Franken
GPr	= Großhandelspreis	skr	= schwedische Kronen
OBé	= Beaumégrade	£	= Pfund Sterling
OF	= Fahrenheitgrade	s	= shilling
OC	= Celsiusgrade	d	= Pence
den.	= denier	HK-\$	= Hongkong-Dollar
fil.	= filament	Leb £	= libanesisches Pfund
di.	= Dieselindex	CFA-frs	= afrikanische Kolonial-Francs
cet.	= Cetanzahl	\$	= US-Dollar
Visc.	= Viskosität	kan.-\$	= kanadischer Dollar
u/s	= unsortiert		
ROZ	= Richtoktanzahl		
faq	= fair average quality		
Kont.	= Kontinent		
UK	= Großbritannien		

1 lb (Pound)	= 453,59265 g
1 yard	= 91,439179 cm
1 inch	= 2,54 cm
1 square foot	= 929,0137 cm ²
1 Quadratfuß	= ca. 985 cm ²
1 gallon	= 3,78531 l (Mineralöle)
1 gallon	= 7,23 lbs (Terpentin)
1 imperial gallon	= 4,54358 l
1 board foot	= 2,36 dm ³
1 Standard	= 4,6721 m ³
1 cwt (112 lbs)	= 50,802 kg
1 Barrel, US-	= 151,41239 l (Erdöl)

- an Stelle einer Zahl = keine Notierung erfolgt.-

. an Stelle einer Zahl = keine Preisangaben vorhanden.-

... an Stelle einer Zahl = Preisangaben lagen bei Drucklegung nicht vor.-

C. Erläuterungen bzw. Anmerkungen

- 1) Bundesgebiet: Wolle = ab Lager Wollvertretung, Preisbasis rein gewaschen, ohne Spesen (Waschkosten). JD 1938 einschließlich Prämie von 30 vH auf den gesetzlichen Erzeugerpreis von RM 7,00; die Rückvergütung an die Industrie betrug bis 16. Juni 1938 = 20 vH, ab 17. Juni 1938 bis 31. Oktober 1939 = 30 vH des Erzeugerpreises von RM 7,00. Der Industrieeinkaufspreis stellte sich auf RM 5,22.-
- 2) Vereinigte Staaten: Rohwolle = Landesdurchschnitt der örtl. von den Erzeugern erzielten Marktpreise. Ab Januar 1955 ohne Berücksichtigung von Ausgleichszahlungen zur Erzielung eines Saisondurchschnittspreises von 62 cts je lb.-
- 3) Terminnotierungen: Wolle der Wollgesellschaft an der New Yorker Baumwollbörse. Lieferung in lizenziertem Lagerhaus in Groß-Boston/Mass.- Schweißwolle: Basisqualität 64's, 2 1/2 inches lang, reinfarbig, gekräuselt. Ferner zulässig 70's, 3 1/4 inches lang - 60's 2 1/4 inches lang bei entsprechenden Zu- (+ 7 vH) bzw. Abschlägen (- 9 vH) auf oder vom Grundpreis. Kontrakteinheit - 6 000 lbs (gereinigt). Kammzüge: Basisqualität 64's Merino-Wolle ölgekämt, gewaschen und kardierte. Ferner zulässig 80's - 58's bei entsprechenden Zu- (+ 4 vH) bzw. Abschlägen (- 16 vH) auf oder vom Grundpreis. Kontrakteinheit = 5 000 lbs netto.
- 4) Großbritannien: Kammzüge, hergestellt von lizenzierten Kammzugmachern in UK aus australischer Merino-Wolle, 19 % Feuchtigkeitsgehalt, 3 1/2 % Fettgehalt brutto. Kontrakteinheit = 5 000 lbs netto.
- 5) Frankreich und Belgien: Kammzüge = Kontrakteinheit = 2 250 kg. Basis trockengekämmte Tops aus australischer Merino-Wolle, andere Herkünfte wie Südafrika und Südamerika (in Frankreich auch franz. und spanische Tops) können ebenfalls gehandelt werden.
- 6) Österreich: Durchschnittspreis aus A-Wolle (für Kammgarnspinnereien) und B-Wolle (für Streichgarnspinnereien). A-Wolle: a) 64's good pieces. b) 56's feine Crossbred-Vliese, c) 48's Crossbred-Vliese. B-Wolle: a) Carbonised Merino pieces + bellies. b) Average lock. c) 6 - 8 Monate Kapwolle.
- 7) Italien: Rohwolle = Preise bei Abgabe ausländischer Erzeuger an italienische Spinnereien oder Händler, Mindestmenge 1 Ballen, frei Station Mailand.-
Kammzüge bei Abgabe industrieller Erzeuger an Feinspinnereien oder Handel bei Mindestmengen von 100 kg.-
- 8) Südafrika: Diese Schurwollpreise stellen das arithmetische Mittel der Auktionspreise in Port Elizabeth, East London, Kapstadt und Durban dar.-
- 9) Großbritannien: Die Wollgarnpreise gelten für die ungefähren Kammgarn-Notierungen des inländischen Handels. Kosten für Verpackung, Fracht, Liefertermindifferenzen und dgl. sind in den Preisen nicht enthalten, ebenso nicht evtl. Zuschläge für Export-Risiken.-
- 10) Bundesgebiet: Baumwolle des Terminkontraktes der Bremer Baumwollbörse.- Kontrakteinheit = 11 350 kg netto; Lieferung ab Lager Bremen oder Hamburg. Der Baumwollterminkontrakt baut sich auf den Provenienzen Vereinigte Staaten, Zentralamerika, Iran, Türkei, Syrien und Rußland auf. Basis der Stapellänge ist 1 1/16 inch, bei russischer Baumwolle 1 1/32 bis 1 1/16 inch und bei syrischer Baumwolle 1 1/32 inch.
- 11) Vereinigte Staaten: Baumwolle der New York Cotton Exchange bzw. New Orleans Cotton Exchange. Kontrakteinheit = 5 000 lbs brutto in 100 - 110 Ballen bei Lieferung ab Lagerhaus in anerkannten Golf- und Atlantikhäfen. Preiszu- oder -abschläge richten sich nach den Stapellängen 7/8 inch bis 1 1/16 inch im Verhältnis zur Grundlänge 1 inch, bis September 1955 einschließlich 15/16 inch.
- 12) Brasilien: Baumwolle - Bis 20. März 1953 einschließlich = B-Kontrakt.
- 13) Indien: Baumwolle - Von Juni 1953 bis September 1957 einschließlich loco-Notierungen für Oomra.
- 14) Großbritannien: Baumwolle der Liverpool Cotton Association.- Kontrakteinheit = 48 000 lbs netto in 100 Ballen. Lieferung ab Lager Liverpool, Manchester oder Salford.- Bis September 1955 amerikanische middling 15/16 inches.- Sudan Lambert Six = bis 31. März 1957 Ashmouni Type SWAN.
- 15) Frankreich: Baumwolle, Rohhanf, Manila-Abaca, Sisal, Rohjute, = ab 1. November 1957 einschließlich Importeurabgabe von 20 vH.
- 16) Italien: Baumwollgarn = Ab 13. August 1951 beträgt die Fabrikationssteuer 80 Lire je kg für amerikanisches und 44 Lire je kg für indisches Baumwollgarn. JD 1938 bzw. 1950 ohne Fabrikationssteuer.
- 17) Baumwollstoff bzw. Jutegewebe: Umgerechnet für 100 m in DM.-

- 18) Bundesgebiet: Vistra - 1938 einschließlich Leihverpackung (Sackkosten RM 0,03 je kg). Ab Januar 1953 gilt gleicher Preis für matte Ware. Fabrikverkaufspreis frei Spinnerei-Station.-
- 19) Vereinigte Staaten: Die Stapelfaserpreise verstehen sich im allgemeinen für Lieferung in Ballen, fob. Verschiffungspunkt oder frei Wagen. Zahlungsziel 30 Tage netto, ohne Abzug. Niedrigste Frachtkosten bis Käuferstation oder -kai (östlich des Mississippi) werden vergütet. Transporte gehen auf Käufers Risiko.-
- 20) Italien: Zu den Preisen für Viskose-Reyon ist eine Fabrikationssteuer hinzuzurechnen, die für 150/36 denier bis 14. Januar 1954 = 210 Lire, ab 15. Januar 1954 = 71 Lire je kg beträgt; die Exportpreise errechnen sich unter Abzug einer Exportprämie von 360 Lire je kg und ohne Fabrikations-Besteuerung.- Azetat-Zellwolle ab Mai 1955 = einschließlich Fabrikationssteuer.-
- 21) Vereinigte Staaten: Packerhäute der Commodity Exchange Inc. New York. Kontrakteinheit = 40 000 lbs. Ungebrannte Kuh- oder Stierhäute erster Wahl, 52 - 54 lbs Durchschnittsgewicht, aus Juli-September-Schlachtungen in den Vereinigten Staaten oder Kanada stammend. Gleichfalls können Frigorifico-Stierhäute argentinischer oder uruguayischer Herkunft, 22 - 29 kg Verschiffungsgewicht, aus Dezember-Februar-Schlachtungen zum Grundpreis angeboten werden. Auslieferungspunkte sind Chicago, New York (Hafengebiet), Lydonville, Medina oder Middleport.-
- 22) Rindsleder (Vereinigte Staaten) bzw. Kalbleder: Umgerechnete Preise für 1 m² in DM.-
- 23) Nahost-Erdöl: Preise der Ölgesellschaften "Socony Vacuum Overseas Supply Co.", "Esso Export Co." und "Anglo-Iranian Oil Co.", ohne evtl. lokale Hafengebühren oder sonstige Regierungsabgaben, Verkaufssteuern und dergleichen, Zu- bzw. Abschlag bei Abweichungen der Gradation = 2 Cents je Grad bei einem barrel.-
Venezuela-Erdöl: bis 31. Mai 1956 36 - 36,90 Bé f.o.b. Arend Aruba; ab 1. Juni 1956 12,5 - 12,90 Bé f.o.b. Cabimas.-
- 24) Vereinigte Staaten: Die Mineralölexportpreise fob Golfhäfen beziehen sich seit Januar 1955 auf die Cargo-Preise fob Aruba (Niederländisch-Westindien) und gelten gleichfalls für Verschiffungen ab Karibischem Meer.-
- 25) Bundesgebiet: Benzin - Ab April 1951 gelten die Preise für Preiszone III und entsprechen annähernd dem Bundesdurchschnitt. Die Oktanzahl ist häufig Veränderungen unterworfen. Seit Juni 1956 beträgt sie 86 ROZ.-
- 26) Mauersteine bzw. Dachschiefer: Umgerechnet für 1 000 Stück in DM.-
- 27) Marmor: Umgerechnet für 1 m³ in DM; Formsteine (Österreich) bzw. Farbstoffe: Umgerechnet für 100 kg in DM.-
- 28) Bundesgebiet: Schnittholz, Güteklasse III, parallel besäumt, 3 - 6 m lang, 8 - 18 cm breit, 21 - 34 mm stark.-
- 29) Bundesgebiet: Sulfit-Zellstoff - Bruttopreis bei Abgabe an inländische Papierfabriken. Von April 1953 bis 15. Februar 1954 unter Abzug der von der Zellstoff-Industrie gewährten Rabatte.-
- 30) Vereinigte Staaten: Kautschuk-Terminnotierungen der Commodity Exchange Inc. New York für Hevea Standard Plantagen-Kautschuk. Kontrakteinheit = 22 400 lbs netto, Lieferung "on dock" oder in lizenziertem Lagerhaus des New Yorker Hafengebiets, ohne Importzoll, Steuern und Abgaben, jedoch unter Zollverschluß.-
- 31) Frankreich: Hevea-Latex - Umgerechnete Preise für 100 Liter in DM
- 32) Vereinigte Staaten: Durch den Verkauf regierungseigener Werke an Privatgesellschaften besteht seit März 1955 kein einheitlicher Preis mehr für Butadien/Styren- und Butylkautschuk. Für einen Großteil der Werke jedoch wurden 23 Cents je lb als Grundpreis frei Fahrzeug beibehalten. Bis zu 25 Cents je lb frei Käuferwerk werden in einigen Fällen gefordert. Der einheitliche Frachtsatz ab regierungseigenem Werk bis zum Käufer betrug bis zur Veräußerung 1,1 Cents je lb.-
- 33) Vereinigte Staaten: Die Exportpreise für Kolophonium und Terpentin stellen den nach den umgesetzten Mengen gewogenen Preisdurchschnitt dar. Preise gelten für Nettogewicht (Ware in Leihfässern).-
- 34) Großbritannien: Terpentin vom 6. November 1949 bis 31. Dezember 1956 portugiesische Ware.-
a) JD aus weniger als 12 Monatsdurchschnitten berechnet.- b) Österreich: Mitte März 1938.-
c) Preise zum Jahresende.- d) JD 1939.- e) JD 1935 - 1939.- p = vorläufige Zahlenangabe.-
r = Berichtigungen, aus der ausländischen Statistik im Original übernommen.

Zeit	W o l l e							
	V e r e i n i g t e S t a a t e n							Kanada
	Bundesgebiet Paderborn		New York		Boston			
	inländische Roh-A-Feinheit vollschurig ¹⁾ Auktionspreis	Roh- Landes- durchschnitt Erzeugerpreis 2)	Schweiß- 64's erstnotierter Monat ³⁾ ab Lager in Groß-Boston	Kammzuge 64's-80's gekamm, entft. loco	inländische Vliese 56's-58's, 3/8 blood ungereinigt gereinigt loco	Montevideo grease basis 56's (I s) grease		Roh- 1/4 blood Eastern bright
	RM/DM je kg		Cents je lb					kan.Cents je lb
		MM.		MDw.	MDw.	MDw.	MDw.	
				Originalpreise				
1938 JD	9,10	19,1	71,90	78,03	70,4	29,5	55,3	16,1
1950 JD	17,67	58,3	181,14	235,12	199,4	74,6	140,8	62,9
1954 JD	13,26	53,1	153,45	192,79	170,6	62,0	117,2	51,3
1956 JD	10,69	41,3	136,58	166,29	137,1	57,2	105,8	49,3
1957 JD	12,23	50,9	153,12	184,55	161,3	64,7	121,2	52,5
1957 Okt.	11,00	49,6	135,40	166,34	156,0	65,3	120,1	53,0
Nov.	11,00	47,5	137,22	165,57	150,0	63,0	116,5	48,0
Dez.	11,00	46,4	132,38	157,60	143,8	59,2	114,4	48,0
1958 Jan.	11,00	45,5	131,26	160,03	140,0	56,7	108,0	48,0
Febr.	10,00	44,4	129,36	158,19	137,5	54,0	101,0	48,0
Marz	10,00	40,7	121,59	151,74	125,0		95,8	
April	9,00		112,92	145,36			87,5	
Mai								
Juni								
Juli								
Aug.								
Sept.								
				Umgerechnete Preise für 100 kg in DM				
1950 JD	1 767,00	540,10	1 677,25	2 177,07	1 846,51	690,75	1 303,73	533,69
1957 Dez.	1 100,00	429,64	1 225,76	1 459,28	1 331,50	548,16	1 059,28	455,10
1958 Marz	1 000,00	376,86	1 125,85	1 405,02	1 157,43		887,33	
				Meßziffern der Originalpreise 1950 = 100				
1957 Dez.	62,3	79,6	73,1	67,0	72,1	79,4	81,3	76,3
1958 Marz	56,6	69,8	67,1	64,5	62,7		68,1	
				noch: W o l l e				
				Großbritannien				
Zeit	britische Vlies- Lincoln wethers, gewaschen ab Lager Bradford	neuseel.Crossb. 56's II. Sorte entfettet	sudafr. Kap- schneeweiß	austral.Merino- 70's Vliese	Merino-, 70's Super bis mittlere Qualität, gekammt, fehlerfrei	Merino-, 64's Crossbred-, 56's Crossbred-, 48's Durchschnittspreis der Dominion-Auktionen Basis reingewaschen, ohne Waschspesen, frei UK.		Bradford Tops ⁴⁾ "B", 64's erstnotierter Monat ab Lg. Bradford
				Pence je lb				
	MDw.	MDw.	MDw.	MDw.	Originalpreise			
1938 JD	11,61a)	12,00			27,3a)	25,7a)	18,3a)	13,3a)
1950 JD	70,66	95,82	133,77a)	174,29	172,5a)	163,5a)	109,9a)	89,0a)
1954 JD	59,44	74,85	118,59	144,38	143,5a)	128,1a)	92,6a)	74,7a)
1956 JD	60,79	72,37	111,92	122,44	123,8a)	112,8a)	83,0a)	73,7a)
1957 JD	65,47	79,73	120,08	134,36	134,3a)	125,0a)	99,3a)	80,6a)
1957 Okt.	61,30	77,80	114,00	124,40	122,0	113,0	95,0	75,0
Nov.	57,25	67,25	108,50	114,50	116,0	107,0	87,0	71,0
Dez.	58,00	66,40	101,00	106,40	106,0	96,0	84,0	68,0
1958 Jan.	57,40	68,25	103,25	107,00	107,0	98,0	80,0	65,0
Febr.	57,00	65,25	105,25	109,25	112,0	102,0	81,0	64,0
März	49,00	58,00	96,50	105,50	104,0	94,0	76,0	59,0
April	48,75	52,00	88,20	104,40	104,0	94,0	70,0	53,0
Mai								
Juni								
Juli								
Aug.								
Sept.								
				Umgerechnete Preise für 100 kg in DM				
1950 JD	763,42	1 035,11	1 445,07	1 882,79	1 863,46	1 765,69	1 187,32	961,44
1957 Dez.	626,77	717,54	1 091,44	1 149,79	1 145,47	1 037,41	907,73	734,83
1958 Marz	529,29	626,50	1 042,37	1 150,38	1 123,39	1 015,37	820,94	637,31
				Meßziffern der Originalpreise 1950 = 100				
1957 Dez.	81,2	71,8	75,5	61,0	61,4	58,7	76,4	76,4
1958 Marz	69,3	60,5	72,1	61,1	60,3	57,5	69,1	66,3
				noch: W o l l e				
	Großbritannien Bradford		Frankreich Roubaix-Tourcoing		Belgien Antwerpen	Österreich Wien	Schweiz	
Zeit	Kammzuge Merino- 64's warp	Crossbred-, Kammlinge kardiert 56's super 48's average	Kammwolle nég. 100/105 frei Empfänger	Kammzuge ⁵⁾ australische Merino- "Type unique" "A" erstnotierter Monat ab Lager R.T.		Kamm- und Streichwolle Durchschnitts- preis 6)	Merino- Mittelgenre für Feinspinner	Kammzug- Type B Bradford 60's
	ölgekamnte Tops für den Binnenhandel			ab Lager R.T.	ab belg. Lager			
	Pence je lb		ffrs je kg		bfrs je kg	Schilling je 100 kg	sfrs je kg	
			ME.	Originalpreise		MM.	ME.	ME.
1938 JD	26,10	20,36	16,27	37	30,99	1 180b)	4,96	4,69
1950 JD	186,11	120,17	94,23	1 787	217,26	6 609	19,81	18,12
1954 JD	145,10	102,59	83,23	1 329	178,83	7 230	16,56	14,50
1956 JD	125,73	92,49	82,81	1 188	163,25	6 270	14,35	13,06
1957 JD	142,38	109,65	89,74	1 406	174,77	7 197	15,58	15,17
1957 Okt.	129,22	105,33	83,44	1 325	1 231	6 948	14,17	14,15
Nov.	124,25	100,75	80,13	1 385	1 290	6 549	13,33	13,56
Dez.	116,88	94,50	78,00	1 330	1 241	6 212	12,17	12,80
1958 Jan.	116,67	92,11	75,89	1 250	1 217	5 732	13,00	12,68
Febr.	121,25	92,38	74,75	1 250	1 212	5 690	12,50	12,85
März	113,56	86,33	68,78	1 220	1 129	5 820	12,17	12,23
April								
Mai	111,71	84,86	66,29		1 069	5 364		
Juni								
Juli								
Aug.								
Sept.								
				Umgerechnete Preise für 100 kg in DM				
1950 JD	2 010,48	1 298,15	1 017,93	2 101,51	1 824,98	1 401,77	1 902,75	1 740,43
1957 Dez.	1 263,04	1 021,20	842,89	1 329,47	1 240,50	1 003,24	1 167,53	1 227,97
1958 Marz	1 226,64	932,52	742,95	1 213,66	1 123,13	1 130,17	1 166,03	1 171,78
				Meßziffern der Originalpreise 1950 = 100				
1957 Dez.	62,8	78,6	82,8	74,4	65,6	94,0	61,4	70,6
1958 Marz	61,0	71,8	73,0	68,3	61,8	88,1	61,4	67,5

noch: W o l l e									
Zeit	Italien				Spanien	Libanon	Marokko	Argentinien	
	Grosseto	Mailand				Beirut	Casablanca	Buenos Aires	
	Roh-Toscana terza	australische Merino-7) 64-70's Vliese gewaschen	Roh-Kap-7) 64-70's	Kammzige 7) 64-70's Merino medio	weiß, Mercado national gewaschen	Roh-inlandische	Schweiß-	feine Crossbr. 56's	feine Madre
Lire je kg				Fesetas je kg	Plaster je kg	ffrs je 100 kg	Pesos je 10 kg		
	MDw.	MDw.	MDw.	Originalpreise	MDw.				
1938 JD	24	32		4,39		625d)		11,00	
1950 JD	780	3 272	3 185	3 664	15,04	252,6	25 604	61,71	71,81
1954 JD	621	2 625	2 500	3 050	35,21	233,3	25 667	78,85	84,79
1956 JD	521	2 313	2 228	2 651	40,87	208,5	24 596	170,73a)	181,64a)
1957 JD	640	2 469	2 440	2 908	49,83	196,7	25 271	249,38a)	266,74a)
1957 Okt.	675	2 306	2 300	2 700	57,41	200,0	26 000	-	-
Nov.	675	2 180	2 165	2 560	60,22	190,0	25 750	250,00	253,33
Dez.	675	2 100	2 050	2 525	56,73	190,0	24 500	242,50	247,50
1958 Jan.	625	2 100	2 050	2 550	57,61	190,0	23 000	240,00	250,00
Febr.	625	2 090	2 018	2 470	55,45	190,0	23 500	240,00	250,00
Marz		2 000	1 838	2 350			23 500	237,50	250,00
April		1 950	1 800	2 250					
Mai									
Juni									
Juli									
Aug.									
Sept.									
Umgerechnete Preise für 100 kg in DM									
1950 JD	524,16	2 198,78	2 140,21	2 462,21	-	308,42	307,25	-	-
1957 Dez.	453,60	1 411,62	1 378,01	1 697,31	-	250,82	244,90	595,58	607,86
1958 Marz		1 346,60	1 237,18	1 582,26			233,78	583,30	614,00
Meßziffern der Originalpreise 1950 = 100									
1957 Dez.	86,5	64,2	64,4	68,9	377,2	75,2	95,7	393,0	344,7
1958 Marz		61,1	57,7	61,4			91,8	384,9	348,1

noch: W o l l e									
Zeit	Sudafrikanische Union			Australien			Sydney		
	Port Elizabeth			Melbourne					
	Spinner-8) 64-70's, roh 10-12 Mon.Schur Auktionsdurchschnittspreis 100% Rendement	Kamm-langstapelig im Fell	70's Merino- 64's Basis reingewaschen ab Versteigerungsraum	Crossbred- 56's	Merinos 3/4 Wolle 64's und mehr	Crossbreeds im Fell 56-60's, rein	Merinos Vollwolle im Fell	Crossbreeds	
	Pence je lb								
	MDw.	MDw.	MDw.	MDw.	MDw.	MDw.	MDw.	MDw.	MDw.
1938 JD	.	49,78	.	.	8,62	8,03	76,89	63,06	
1950 JD		38,70	173,39a)	156,46a)	76,72	63,37	58,08	45,42	
1954 JD	127,36a)	33,39	150,57	136,55	61,70	48,15	50,16	42,32	
1956 JD	111,10a)	40,35	161,11a)	149,76a)	100,76	51,92	59,79	50,60	
1957 JD	123,03a)				122,41a)	63,59	54,88	50,13	
1957 Okt.	112,24	35,21	147,40	135,40	116,40	54,25	49,63	43,80	
Nov.	107,06	31,59	137,75	127,25	111,75	54,67	48,83	41,00	
Dez.	94,85	29,50	126,33	117,33	102,33	50,17	44,67	38,50	
1958 Jan.	94,72	27,19	127,33	119,00	102,67	48,50	41,25	38,00	
Febr.	94,56	28,32	132,50	123,75	103,75	46,88	40,25	33,25	
Marz	84,00	22,54	120,50	113,00	95,25	42,75	35,13	30,00	
April	80,43	18,88	121,50	113,00	90,00	39,00	32,25		
Mai									
Juni									
Juli									
Aug.									
Sept.									
Umgerechnete Preise für 100 kg in DM									
1950 JD		537,76			663,02	547,65	664,49	544,97	
1957 Dez.	1 024,98	318,79	1 091,76	1 013,98	884,35	433,58	403,33	354,33	
1958 Marz	907,42	243,49	1 041,38	976,56	823,16	369,45	342,49	287,35	
Meßziffern der Originalpreise 1950 = 100									
1957 Dez.	.	59,3	.	.	65,4	70,5	60,7	65,0	
1958 Marz	.	45,3	.	.	55,7	55,4	51,5	52,7	

W o l l g a r n									
Zeit	Vereinigte Staaten		Großbritannien		Frankreich	Schweden	Italien		
	Boston		London				Turin	Mailand	
	2/20's, weiß	2/32's, fein Bradford-System	2/20's, 48's kardierte	2/32's, 60's weiß 9)	2/48's, 64's durchschnittl. 9)	2/28's gekämmt ungebleicht	2/36's Kammgarn	2/40's, 64 + 60's Merino-Type f.ind.Verbrauch frei	
	\$ je lb		s.d. je lb			ffrs je kg	skr je kg	Lire je kg	
	MDw.	MDw.	MDw.	MDw.	MDw.	ME.		MDw.	MDw.
1938 JD	1,06	1,65	1,11	2,10 1/2	3,41 1/2	46	8,02	92	.
1950 JD	2,32	3,33	10,51 1/5	13,102 3/4	19,77 7/8	2 116	36,23	4 820	4 363
1954 JD	2,03	3,04	9,23 3/4	13,102 3/4	16,111 1/3	2 116	28,13	4 808	4 025
1956 JD	1,90	2,75	9,33 5/8	13,07 7/8	16,12 5/8	1 891	25,02	4 052	3 868
1957 JD	2,11	3,00	10,11 1/5	14,72 5/8	17,81 1/2	2 023	27,90	4 537	4 292
1957 Okt.	2,12	2,96	9,51 5/8	13,10	16,54 5/8	1 990	25,49	4 415	4 350
Nov.	2,02	2,86	9,23 3/4	13,33 3/4	16,13 3/4	2 010	24,89	4 290	4 105
Dez.	1,93	2,72	9,21 1/2	12,103 3/4	15,61 1/2	1 985	24,12	4 265	4 025
1958 Jan.	1,88	2,71	8,113 5/8	12,10	15,42 5/8	1 945	23,67	4 265	4 025
Febr.	1,85	2,64	8,101 1/4	13,01 1/4	15,9	1 855	24,43	4 117	4 000
Marz			8,31 1/2	12,43 3/4	15,03 3/4	1 795	23,21		3 900
April			8,2	12,4	14,113 3/4				3 725
Mai									
Juni									
Juli									
Aug.									
Sept.									
Umgerechnete Preise für 100 kg in DM									
1950 JD	2 148,18	3 083,38	1 352,49	1 672,28	2 548,34	2 539,20	2 941,15	3 239,04	2 931,94
1957 Dez.	1 783,31	2 518,56	1 194,10	1 434,60	2 015,38	1 984,21	1 959,20	2 866,08	2 705,61
1958 Marz			959,62		1 743,23	1 785,67	1 879,37		2 675,87
Meßziffern der Originalpreise 1950 = 100									
1957 Dez.	83,0	81,7	88,3	.	79,1	93,8	66,6	88,5	92,3
1958 Marz			79,5	.	76,6	84,8	64,1		89,4

B a u m w o l l e									
Zeit	Bundesgebiet Bremen	V e r e i n i g t e S t a a t e n				Mexiko Matamoros	Brasilien Sao Paulo		
	Mischkontrakt 1 1/16 inch erstnotierter Monat ¹⁰⁾	Landes- durchschnitt Erzeugerpreis	New York		New Orleans	1 1/32 inch middling	National- kontrakt erstnotierter Monat 12)	Nr. 5	
			middling upland, 1 inch ¹¹⁾		erstnotierter Monat			loco	
			loco	erstnotierter Monat	loco	erstnotierter Monat		loco	
	DM je 100 kg		Cents je lb				US-Cents je lb	Cruzeiros je kg	
MM.									
Originalpreise					MDw.				
1938 JD	-	8,25	8,66	36,13	8,69	36,20	3,83	3,35	
1950 JD	-	33,31	37,06	35,98	35,90	36,20	17,05	17,09	
1954 JD	-	32,40	35,10	34,27	33,95	34,84	24,50	24,11	
1956 JD	-	31,74	35,50	34,44	34,18	34,41	33,92	33,73	
1957 JD	309,21	31,15	35,40	35,00	33,95	34,96	29,61r	38,91	38,83
1957 Okt.	306,94	32,33	35,08	34,65	33,35	34,62	29,73	38,63	39,23
Nov.	313,51	31,13	36,05	35,88	34,69	35,83	31,69	38,55	38,18
Dez.	319,14	28,19	36,49	36,18	35,39	36,00	32,24	41,45	39,76
1958 Jan.	320,10	27,37	36,32	35,34	34,74	35,34		41,88	40,92
Febr.	320,90	24,91	36,00	35,14	34,57	35,08		39,76	40,80
März	317,00	26,05	36,06	35,76	34,77	35,67		39,93	40,19
April	314,00		36,00	35,88	34,95	35,86		41,98	42,66
Mai									
Juni									
Juli									
Aug.									
Sept.									
Ungerechnete Preise für 100 kg in DM									
1950 JD	-	308,43	343,15	334,54	333,15	332,41	335,10	387,07	387,98
1957 Dez.	319,14	261,02	337,88	335,01	327,69	333,34	298,52	404,30	387,82
1958 März	317,00	241,21	333,89	331,12	321,95	330,28		389,48	392,01
Messziffern der Originalpreise 1950 = 100									
1957 Dez.	-	84,6	98,5	100,1	98,6	100,3	89,1	243,1	232,7
1958 März	-	78,2	97,3	99,0	96,6	99,4		234,2	235,2

n o c h : B a u m w o l l e									
Zeit	Argentinien Buenos Aires	Peru Lima		Ägypten Alexandria			Turkei Adana Izmir		Libanon Beirut
	Type B	Tanguis Nr. 5	Pima Nr. 1	Ashmouni	Giza 30	Karnak	Akala I		syrische
	frei Waggon loco od. Schiff B.A.	loco		sehr gute Qualität					
	Pesos je 100 kg	Soles je 46,01 kg		Talaris je 99,05 lbs			Kurue je kg		Piaster je kg
MDw.									
Originalpreise					MDw.				
1938 JD	83,6	45,6a)	47,4	10,34	11,45	13,31	38,4	39,2	29,9
1950 JD	427,3	442,1r	512,3r	110,99	111,45	107,79	285,1	232,5	269,3
1954 JD	789,0	613,6r	740,7	78,59	83,96	97,29a)	240,7	248,6	269,3
1956 JD	1438,0	597,5r	809,7	88,17	101,91a)	124,73	301,8r	213,0r	238,5
1957 JD	2121,0	648,0a)	832,4a)	88,06	95,58	123,76	429,5	192,0	211,5
1957 Okt.	2500,0	665,0	760,0	83,26	87,88	108,25	472,5	157,0	210,0
Nov.	2500,0	635,0	800,0	84,16	89,31	112,08	516,3	188,0	210,0
Dez.	2500,0	625,0	765,0	87,23	91,45	115,96	421,0	200,0	210,0
1958 Jan.	2500,0			85,12	90,98	109,42	415,6	200,0	212,5
Febr.	2500,0			82,50	88,83	103,04	406,1		212,5
März		649,5	790,0	80,92	88,38	100,50			
April				80,15	87,37	98,81			
1950 JD	.	264,22	306,56	595,86	598,32	578,68	428,10	348,75	278,30
1957 Dez.	.	300,34	367,62	468,30	490,95	622,54	631,56	300,00	277,22
1958 März			
Messziffern der Originalpreise 1950 = 100									
1957 Dez.	585,1	141,4	149,2	78,6	82,1	107,6	147,7	86,0	71,9
1958 März				72,9	79,3	93,2			

n o c h : B a u m w o l l e									
Zeit	Iran Teheran	Indien Bombay	Pakistan Karachi		Großbritannien Liverpool		Frankreich Le Havre		
	amerikanische Typen	Jarilla, fein 25/32 inch erstnotierter Monat ¹³⁾	Punjab S.G. Fine	Sind NT	1 inch ¹⁴⁾ amerikanische middling	Sudan ¹⁴⁾ Lambert six	1 inch ¹⁴⁾ amerikanische middling	1 inch ¹⁵⁾ egyptische ¹⁵⁾ Ashmouni 2	
	Exportpreis	loco	289 F		ab Lager		erstnotierter Monat	versteuert ab Importeurlager	
	Rials je 100 kg	Rupien je 784 lbs	Rupien je 82,28 lbs		Pence je lb			ffrs je kg	
Originalpreise									
1938 JD		145,25	87,7/0	97,8/1a)	4,93	7,50	-		
1950 JD	2 946	824,26	77,2/10	82,10/7	35,81	52,27		330,1	446,0
1954 JD	5 477	729,58	89,4/2	94,12/11	32,71	39,85	31,95a)	327,9	406,8
1956 JD	3 542	765,25	89,14/0	94,8/0	26,93	42,40	25,53	346,8	412,9
1957 JD		771,40			26,37	41,34	26,12	280,0	443,8
1957 Okt.	3 500	700,68	89,12/3	92,5/6	26,85	38,75	25,23	277,0	400,0
Nov.		700,19	89,11/8	92,10/11	26,71	35,89	25,08	331,0	479,0
Dez.		674,48	87,9/1	92,10/11	27,11	34,05	26,29	333,5	487,0
1958 Jan.		685,39	89,3/7	94,12/6	26,99	33,61	25,98	341,0	501,0
Febr.		675,43	86,10/2	92,13/11	26,84	32,99	25,08	338,0	479,0
März		683,79	83,11/5	90,9/1	26,22	32,40	25,20	330,0	470,0
April		656,41	86,12/1	92,11/2	26,10	31,85	24,80	323,0	458,0
1950 JD	383,57	204,43	297,41	331,65	386,84	567,90	386,84	396,12	535,20
1957 Dez.		167,28	201,94	214,51	292,96	367,96	284,10	333,37	486,81
1958 März		169,59	197,84	214,03	283,22	349,98	272,21	328,28	467,56
Messziffern der Originalpreise 1950 = 100									
1957 Dez.		81,8	102,0	97,2	75,7	64,8	-	101,0	109,2
1958 März		77,5	95,7	92,9	73,2	61,6	-	100,0	105,4

Zeit	noch: Baumwolle					Linters		Baumwollgarn	
	Frankreich		Niederlande	Österreich	Schweiz	Vereinigte Staaten		New York	
	Le Havre	A.E.F. Allen I	Rotterdam	Wien		Memphis			
	Sea Island ¹⁵⁾ Antigua		amerikanische middling 1 inch			Grad 2 z. Papierherst. gebleicht	Grad 6 f. chemische Ind. ungepreßt	20/2 kardierte weiß, Southern	30/1 Kettentwist
	ab Importeurlager	ab Lager fob.	excl. Import-abgaben	Borsenpreis	Importpreis	in Wagenladungen ab Mühle			
	ffrs je kg		hfl je 100 kg	Schilling je 100 kg	sfrs je kg	Cents je lb			
	MDw.		MM.	ME.	Originalpreise				
1938 JD	.	.	41,33	107b)	1,20	3,42	1,40	22,9	
1950 JD	582,1	.	347,00	1 909	4,74	14,73	8,29	71,9	80,00
1954 JD	642,0	302,3	334,29	2 249	4,38	8,95	3,00	63,2	70,46
1956 JD	688,3	264,0	310,67	2 041	4,24	8,40a)r	3,47a)	69,6	75,90
1957 JD	738,3	297,0a)	282,54	1 867	4,10	9,46	5,84	66,7	72,82
1957 Okt.	700,0	.	280,91	1 866	3,95	8,82	5,28	66,3	73,96
Nov.	840,0	326,3	287,00	1 895	3,97	8,38	5,17	66,0	72,05
Dez.	840,0	327,9	289,00	1 935	3,94	8,72	5,38	67,0	72,00
1958 Jan.	940,0	330,5	295,00	1 953	3,89	8,75	5,41	67,0	72,00
Febr.	840,0	332,5	297,00	1 961	3,79	8,66	5,34	66,8	72,00
Marz	855,0	332,5	289,00	1 866	3,72				72,00
April	855,0	332,5		1 866					72,00
Mai									
Juni									
Juli									
Aug.									
Sept.									
1950 JD	698,52	.	383,50	404,9	455,28	136,39	76,76	665,75	740,75
1957 Dez.	839,66	327,77	320,50	312,50	377,98	80,74	49,82	620,38	666,68
1958 Marz	850,06	330,77	319,90	301,45	356,42				666,68
1957 Dez.	144,3	.	83,3	101,4	83,1	59,2	64,9	93,2	90,0
1958 Marz	146,9	.	83,3	97,8	78,5				90,0
Zeit	noch: Baumwollgarn								
	Ver. Staaten New York	Kanada	Großbritannien London		Frankreich	Niederlande	Schweden	Österreich Wien	
	50/1 gekammter Twist	10's weiß	36's Ring Beams	42's Cop Weft	60's ägyptischer Twist	56's versteuert ab Werk f.o.r.	32's ab Fabrik	20's inländisches kardierte	20's
	Cents je lb	kan.Cents je lb	Pence je lb		ffrs je kg	hfl je kg	skr je kg	Schilling je 100 kg	
	MDw.	MDw.	MDw.	ME.	Originalpreise				
1938 JD	.	28,0	12,20	.	18,90	13,6	0,87	1,92	265b)
1950 JD	110,41	72,2	65,10	59,49	81,69	538,8	5,60	5,65	2 905
1954 JD	101,63	64,5	63,24	59,15	85,11	661,0	5,50	7,11	3 796
1956 JD	107,11	71,3	62,05	59,38	87,01	601,7	5,22	7,12	3 633
1957 JD	108,00	69,3	62,20	59,59	86,95	675,0	5,32	7,12	3 550
1957 Okt.	106,00	69,0	62,92	60,17	85,75	676,0	5,32	7,12	3 550
Nov.	106,00	69,0	63,48	60,04	82,00	676,0	5,41	7,12	3 550
Dez.	108,00	69,0	65,01	61,53	79,00	730,0	5,38	7,12	3 550
1958 Jan.	111,00	69,0	65,15	61,62	79,00	732,0	5,23	7,12	3 550
Febr.	111,00	69,0	64,55	61,03	79,00	750,0	5,25	7,12	3 550
Marz	106,50		63,88	60,40	79,00	758,0	5,30	7,12	3 550
April	105,00		63,61	60,23	77,75				3 550
Mai									
Juni									
Juli									
Aug.									
Sept.									
1950 JD	1 022,33	621,07	703,25	642,65	882,47	646,60	618,91	624,44	616,15
1957 Dez.	1 000,02	654,20	702,52	664,91	853,70	729,71	596,63	578,34	573,33
1958 Marz	986,13		690,02	652,43	853,34	754,06	586,67	576,49	573,36
1957 Dez.	97,8	94,2	99,9	103,4	96,7	135,5	96,1	125,0	122,2
1958 Marz	96,5		98,1	101,5	96,7	140,7	94,6	126,0	122,2
Zeit	noch: Baumwollgarn			Baumwollstoff					
	Schweiz	Italien Mailand		Vereinigte Staaten New York		Großbritannien		Frankreich	
	20's Ia Louisiana	20/1 amerikanisches	12/1 indisches	Kattun 64 x 60 38 1/2 inches loco	Bettuch ungebleicht 48 x 44-48 40 inches	Kattun 64 x 64 31 inches 36's bis 42's	Drilllich 52 x 50 38 1/2 inches 16's bis 22's	Kaliko 90 cm	Kretonne 80 cm
	sfrs je kg	Lire je kg		Cents je yard		Pence je yard		ffrs je m	
	ME.	MDw.	MDw.	Originalpreise	MDw.	MDw.	ME.	ME.	
1938 JD	1,92	13,9	.	4,50	5,4	11,86	19,13	78,0	114,0
1950 JD	6,45	943,3	783,6	18,10	20,2	11,33	18,57	87,0	120,0
1954 JD	6,16	931,9	765,2	13,72	16,6	10,98	17,60	81,9	110,2
1956 JD	5,42	865,1	726,4	14,56	17,7	12,05	18,57	95,0	128,0
1957 JD	5,99	865,5	745,8	13,32	16,2				
1957 Okt.	6,00	841,8	742,0	13,05	15,8	12,30	19,00	95,0	130,0
Nov.	6,05	834,8	742,8	13,09	15,5	12,31	19,02	95,0	130,0
Dez.	6,10	834,0	737,3	13,25	15,8	12,45	19,20	102,0	143,0
1958 Jan.	6,10	834,5	743,0	13,25	15,8	12,41	19,13	102,0	143,0
Febr.	6,00	818,4	738,2	13,22	15,8p	12,29	18,91	103,0	146,0
Marz	6,00	814,3	738,8	13,14		12,18	18,68	105,0	148,0
April		808,8	724,0	13,19		12,12	18,54		
Mai									
Juni									
Juli									
Aug.									
Sept.									
1950 JD	619,56	633,88	526,56	83,14	92,55	63,55	102,51	93,60	136,80
1957 Dez.	585,20	560,61	495,61	60,86	72,57	66,74	102,92	101,96	142,94
1958 Marz	574,87	548,23	497,40	60,35		65,26	100,09	104,45	147,23
1957 Dez.	94,6	88,4	94,1	73,2	78,4	105,0	100,4	130,8	125,4
1958 Marz	93,0	86,3	94,3	72,6		102,7	97,6	134,6	129,8

Naturseide										
Zeit	Vereinigte Staaten New York		Großbritannien London		Frankreich Lyon		Schweiz	Italien Mailand		
	japanische, weiße AA, 20-22 den. AAA, 13-15 den.		chinesische japanische 13-15 denier, Grad A 85 - 87 % einschließlich Zoll		japan., weiß AA, grège 20 - 22 doppelt gezw. AA organzin 11 - 15 denier loco		20-22 denier grège	gelb, 20-22 denier extra grand exquis	Exportnotierung	
	in Ballen, Kassaware									
	\$ je lb		s.d. je lb		ffrs je kg		sfrs je kg	Lire je kg		
	MDw.	MDw.	MDw.	MDw.	Originalpreise		ME.	ME.	MDw.	MDw.
1938 JD	1,58	1,88	7.115/8	8. 5			175	28,33	138	140
1950 JD	3,46	3,46	.	28. 5	.		3 945	36,67	5 843	6 047
1954 JD	4,87	5,24	.	38. 6	1. 11		6 940	46,45	6 573	7 010
1956 JD	4,46	4,93	32. 91/6	33.101/3	7. 2		6 907	42,08	7 890	8 131
1957 JD	4,52	4,88	33. 15/6	33. 13/4	4 167		7 095	42,17	7 862	8 195
1957 Okt.	4,41	4,71	33. 8	32. 42/3	.		7 092	41,00	7 804	8 000
Nov.	4,37	4,68	33. 0	32. 3	1 771		7 147	41,00	7 694	7 950
Dez.	4,35	4,65	32. 3	32. 3	4 800		8 025	40,50	7 650	7 908
1958 Jan.	4,33	4,65	32. 0	32. 3	4 625		8 150	40,50	7 617	7 900
Febr.	4,30	4,60	31. 6	32. 3	4 588		-	40,50	7 544	7 888
Marz	4,24	4,60	30. 9	32. 6	4 550		-	40,00	7 348	7 795
April	4,26	4,62			4 613				7 360	7 719
Mai										
Juni										
Juli										
Aug.										
Sept.										
Umgerechnete Preise für 100 kg in DM										
1950 JD	3 203,75	3 203,75	.	3 683,62	.		4 734,00	3 522,15	3 926,50	4 063,58
1957 Dez.	4 027,85	4 305,63	4 182,05	4 182,05	4 738,00		8 021,79	3 885,37	5 142,33	5 315,76
1958 Marz	3 925,99	4 259,33	3 985,85	4 212,68	4 526,34		-	3 832,48	4 971,65	5 248,37
Meßziffern der Originalpreise 1950 = 100										
1957 Dez.	125,7	134,4	.	113,5	.		203,4	110,4	130,9	130,8
1958 Marz	122,5	132,9	.	114,4	.		-	109,1	125,8	128,9

Zeit	noch: Naturseide				Chemiefasern					
	Libanon Beirut	Japan Yokohama	Hongkong Victoria		Bundesgebiet Nordrh.-Westf.		Hessen	Vereinigte Staaten ¹⁹⁾		
	Garn	Grad A 20-22 denier	Kanton (Kwangtung) weiß 20 - 22 denier Kassapreis	Shanghai (Szechuan)	Vistra, Baum-1E) wollltype 1,5 den. 30-40 mm glanzend PVPr., frei Empfangsstation	Viskose, matt la Schußware 150/40 denier	Viskose- 7-12 alle 1,5-3 denier 1,5-2 inch.lg. f.o.b. Verschiffungspunkt, netto 30 Tage	Azetat- 2-8 denier alle Längen	Vinyon N 3-5,5 denier 0,5-4 inch.lg.	
	Lb & je kg	Yen je 133,3 lbs	HK-\$ je 133,3 lbs		RM/DM je kg		Cents je lb			
	MDw.	MDw.	MDw.		Originalpreise					
1938 JD			.	.	1,45	4,55	25,00	46,30	.	
1950 JD	30,7	153 100	.	.	2,78	7,60	36,13	42,53	86,25	
1954 JD	30,4	227 150	3 006	3 400	2,95	7,85	34,00	34,00	90,00	
1956 JD	28,0	198 181	3 108	3 257	2,95	7,78	31,00	32,00	90,00	
1957 JD	28,0	199 099	3 113	3 336a)	2,95	7,65	30,06	32, 7r	90,00	
1957 Okt.	28,0	193 571	3 183	-	2,95	7,65	31,00	34,00	90,00	
Nov.	28,0	191 250	3 249	-	2,95	7,65	31,00	34,00	90,00	
Dez.	28,0	190 313	3 232	-	2,95	7,65	31,00	34,00r	90,00	
1958 Jan.	28,0	190 276	3 178	3 310	2,95	7,65	31,00	34,00r	90,00	
Febr.	28,0	190 000	3 184	-	2,95	7,65	31,00	34,00r	90,00	
Marz		190 000	3 153	-	2,95	7,65	31,00	34,97	90,00	
April		190 000	3 111		2,95	7,65	31,00	36,00	90,00	
Mai										
Juni										
Juli										
Aug.										
Sept.										
Umgerechnete Preise für 100 kg in DM										
1950 JD	3 748,47	2 974,49	.	278,00	760,00	334,54	393,80	798,62		
1957 Dez.	3 628,80	3 697,26	3 927,85	295,00	765,00	287,04	314,82	833,35		
1958 Marz		3 694,87	3 831,84	295,00	765,00	287,04	323,80	833,35		
Meßziffern der Originalpreise 1950 = 100										
1957 Dez.	91,2	124,3	.	106,1	100,7	85,8	82,3	104,3		
1958 Marz		124,1	.	106,1	100,7	85,8	82,2	104,3		

Zeit	noch: Chemiefasern								
	Vereinigte Staaten ¹⁹⁾								
	Vereel matt u. glanz. 2 - 8 denier netto 30 Tage fob. Kingsport	Vikara, ungebl. 3 - 7 denier 0,5-6 inch.lg. f.o.b. fob. Taftville	Dynel, ungefarbt 2 - 24 denier alle Längen f.o.b. South Charlest.	Dacron, glanz. 3 - 6 denier 1,5-4,5 inches	Nylon 66 halbmatt 1,5 denier 11/8-21/2" f.o.b. Verschiffungspunkt	Orlon 3 - 6 denier alle Stapellängen	Acrlan, glanz. 3 - 5 denier	Viskose-, glanz. Filamentgarn 150/40 denier auf Kegelspulen f.o.b.	Azetat- garn
	Cents je lb								
	Originalpreise								
1938 JD	.	83,20	125,00	.	175,00	.	.	52,25	53,25
1950 JD	.	100,00	128,00	160,00	155,00	150,00	141,00	73,20	74,80
1954 JD	110,00	100,00	105,00	135,60	130,31	120,30	112,00	78,00	73,00
1956 JD	110,00	100,00	106,00	141,00	133,00	120,00	113,00	86,24	74,11
1957 JD	110,00	100,00	100,00	141,00	133,00	120,00	116,00	91,00	77,00
1957 Okt.	110,00	100,00	110,00	141,00	133,00	120,00	116,00	91,00	77,00
Nov.	110,00	100,00	110,00	141,00	133,00	120,00	116,00	91,00	77,00
Dez.	110,00	100,00	110,00	141,00	133,00	120,00	116,00	91,00	77,00
1958 Jan.	110,00	100,00	110,00	141,00	133,00	120,00	116,00	91,00	77,00
Febr.	110,00	100,00	110,00	141,00	133,00	120,00	116,00	91,00	77,00
Marz	110,00	100,00	110,00	141,00	133,00	120,00	116,00	91,00	77,00
April	110,00	100,00	110,00	141,00	133,00	120,00	116,00	91,00	77,00
Mai									
Juni									
Juli									
Aug.									
Sept.									
Umgerechnete Preise für 100 kg in DM									
1950 JD		770,38	1 157,43	1 305,58	1 620,40		1 074,09	677,79	692,60
1957 Dez.	1 018,54	925,94	1 018,54	1 305,58	1 231,50	1 111,13	1 074,09	842,61	712,98
1958 Marz	1 018,54	925,94	1 018,54	1 305,58	1 231,50	1 111,13	1 074,09	842,61	712,98
Meßziffern der Originalpreise 1950 = 100									
1957 Dez.	.	120,2	88,0	.	76,0	.	.	124,3	102,9
1958 Marz	.	120,2	88,0	.	76,0	.	.	124,3	102,9

noch: Chemiefasern									
Zeit	Vereinigte Staaten 19)					Kanada		Großbritannien	
	Viskose-Zellw. gesponnenes Garn 1/30's 1,5 denier	Nylongarn, 1/4 - 1 turn je inch glänzend		Dacrongarn halb matt		Azetat- 3 - 5 denier netto 30 Tage frei Verarbeiterwerk	Viskose- matt 150/40 denier auf Kegelspulen	Viskose- 1,5 denier 17/16 inch.lg. in Ballen, 14 Tage netto	Azetat- 2 - 5 denier alle Längen
		100/34 denier	40/13 denier	30/10 denier	70/34 denier				
		auf Bobinen f.o.b. Verschiffungspunkt							
Cents je lb					kan. Cents je lb		Pence je lb		
Originalpreise									
1938 JD	52,00	.	352,00d)	429,00d)	.	.	57,00	10,00	.
1950 JD	68,60	195,00	225,00	270,00	.	.	70,75	18,63	30,58
1954 JD	75,32	195,00	225,00	270,00	225,00	38,00	80,33	24,00	33,00
1956 JD	76,03	171,00	197,64	235,25	205,00	30,42	79,83	24,00	33,00
1957 JD	71,93	170,00	201,00	236,00	201,00	30,00	86,50	24,00	33,00
1957 Okt.	70,40	170,00	201,00	236,00	201,00	30,00r	89,00	24,00	33,00
Nov.	70,40	170,00	201,00	236,00	201,00	30,00	89,00	24,00	33,00
Dez.	70,40	170,00	201,00	236,00	201,00	30,00	89,00	24,00	33,00
1958 Jan.	69,60	170,00	201,00	236,00	201,00	30,00	89,00	24,00	33,00
Febr.	69,60	170,00	201,00	236,00	201,00	30,00	89,00	24,00	33,00
Marz		170,00	201,00	236,00	201,00	30,00	89,00	24,00	33,00
April								24,00	33,00
Mai									
Juni									
Juli									
Aug.									
Sept.									
Umgerechnete Preise für 100 kg in DM									
1950 JD	635,19	1 805,59	2 083,37	2 500,04	.	.	655,10	201,25	330,35
1957 Dez.	651,86	1 574,10	1 861,14	2 185,22	1 861,14	284,44	843,83	259,35	356,61
1958 Marz		1 574,10	1 861,14	2 185,22	1 861,14	284,36	843,59	259,24	356,46
Meßziffern der Originalpreise 1950 = 100									
1957 Dez.	102,6	87,1	89,3	87,4	.	.	125,8	128,8	107,9
1958 Marz		87,1	89,3	87,4	.	.	125,8	128,8	107,9

noch: Chemiefasern									
Zeit	Großbritannien								
	Fibrolan (Kasein-Prot.) Wolltype	Ardil (Erdnuß-Prot.) 3 1/2-8 denier in Ballen ab Werk, 14 Tage netto ohne Abzug, spätere Verfrachtung	B.N.S. Nylon (Polyamid) 3 - 6 denier	Terylen (Polyester) 1 1/2-6 denier	Viskose- Filamentgarn 150/40 denier auf Spinnkuchen	Azetat- garn 150/27 denier auf Firns	Viskose-Zellw. gesponnenes Garn 1/36's tubes	Nylongarn	
								15 denier	30 den. 10 fil.
								0,5 turn auf Bobinen	
Pence je lb									
Originalpreise									
1938 JD	19,80	30,06	.	.	.
1950 JD	44,00	52,91	39,40	561,00	.
1954 JD	42,00	49,00	126,50	144,00	54,00	68,00	48,40	501,50	223,80
1956 JD	42,00	47,00	117,00	120,00	54,00	68,00	46,18	431,00	190,00
1957 JD	42,00	47,00	117,00	120,00	59,90	73,90	48,16	431,00	190,00
1957 Okt.	42,00	47,00	117,00	120,00	60,00	74,00	48,75	431,00	190,00
Nov.	42,00	47,00	117,00	120,00	60,00	74,00	48,75	431,00	190,00
Dez.	42,00	47,00	117,00	120,00	60,00	74,00	48,75	431,00	190,00
1958 Jan.	42,00	47,00	117,00	120,00	60,00	74,00	48,75	431,00	190,00
Febr.	42,00	47,00	117,00	120,00	60,00	74,00	48,75	431,00	190,00
Marz	42,00	47,00	117,00	120,00	60,00	74,00	48,75	431,00	190,00
April	42,00	47,00	117,00	120,00	60,00	74,00	48,75	431,00	190,00
Mai									
Juni									
Juli									
Aug.									
Sept.									
Umgerechnete Preise für 100 kg in DM									
1950 JD	453,87	507,90	1 264,34	1 296,76	475,32	571,57	425,67	5 963,06	.
1957 Dez.	453,87	507,90	1 264,34	1 296,76	648,38	799,67	526,81	4 657,53	2 053,20
1958 Marz	453,68	507,68	1 263,89	1 296,22	648,11	799,33	526,59	4 655,58	2 053,42
Meßziffern der Originalpreise 1950 = 100									
1957 Dez.	136,4	139,9	123,7	76,8	.
1958 Marz	136,4	139,9	123,7	76,8	.

noch: Chemiefasern									
Zeit	Frankreich		Belgien		Schweden		Schweiz	Italien	
	Viskose- glänzend Baumwolltype normal denier unversteuert, frei Empfänger	120 denier	Viskose- glänzend Baumwolltype normal denier frei Empfänger	150/45 denier glänzend	Viskose-, glänzend Baumwolltype normal denier frei Empfänger	120 denier	Viskose- 150 denier 1a Qualität	Azetat- 20) 150/30 denier, glänzend ohne Verpackung 20) ohne Fabrikationssteuer Fabrikverkaufspr. an Webereien	
								20)	
ffrs je kg		bfrs je kg		skr je kg		sfrs je kg	Lire je kg		
Originalpreise									
1938 JD	ME.	ME.	.	.	2,51	7,75	4,40	20	28
1950 JD	225,8	428,5	.	.	3,38	7,00	6,37	1 040r	1 355
1954 JD	268,0	605,0	33,33	86,00	3,14	8,80	7,65	1 182	1 188
1956 JD	252,1	580,0	33,00	78,50	3,10	8,75	7,25	1 024	1 136
1957 JD	244,0	591,1r	33,00	80,33	3,10	9,50	7,43	904	1 120
1957 Okt.	241,0	598,0	33,00	81,80	3,10	9,50	7,60	904	1 120
Nov.	241,0	598,0	33,00	81,80	3,10	9,50	7,60	904	1 120
Dez.	241,0	623,0r	33,00	81,80	3,10	9,50	7,60	904	1 120
1958 Jan.	278,0	623,0	33,00	81,80	3,10	9,50	7,60	904	1 120
Febr.	278,0	623,0	33,00	81,80	3,10	9,50	7,60	904	1 120
Marz	278,0	623,0	33,00	81,80	3,10	9,50	7,60	904	1 120
April								904	1 120
Mai									
Juni									
Juli									
Aug.									
Sept.									
Umgerechnete Preise für 100 kg in DM									
1950 JD	270,96	514,20	.	203,76	568,26	611,84	699,06	910,56	
1957 Dez.	240,90	622,75	277,43	687,69	771,66	729,11	607,67	752,86	
1958 Marz	276,55	619,76	277,66	688,26	769,20	728,17	608,66	754,10	
Meßziffern der Originalpreise 1950 = 100									
1957 Dez.	106,7	145,4	.	123,5	135,7	119,3	86,9	82,7	
1958 Marz	123,1	145,4	.	123,5	135,7	119,3	86,9	82,7	

Zeit	noch: Chemiefasern		F l a c h s						
	Libanon	Japan Tokio	Bundesgebiet Bielefeld	Großbritannien		Frankreich		Belgien Courtrai	
	Viskose-150 denier glanzend oder matt Ia Qualität	120 denier I. Qualität Exportpreis f.o.b.	russischer Slanetz-Basis Nr. 11 c.i.f. Hbg./Brem.	Courtrai mittlerer Wasserroste c.i.f. UK.		bretonischer, Type 3 Erdroste Wasserroste gepocht versteuert ab Werk		Stroh-Landes-durchschnitt Erzeugerpreis	Schwung-Wasserroste "H" Exportpreis einschl. Verpack frei Grenze
	Leb & je kg	Yen je lb	DM je 100 kg	£ s.d. je 2240 lbs		ffrs je 100 kg		bfrs je 100 kg	
				ME.	MDw.	Originalpreise			MDw.
1938 JD	111. 2. 0	1 253	.	104,43	1 325
1950 JD	4,85	253,8	.	.	351. 0. 0	15 920	.	314,40	3 656
1954 JD	4,06	219,8	.	.	319.16. 0	18 428	23 927	266,89	4 273
1956 JD	3,72	172,1	155,22a)	167.10. 0a)	282.19. 3	15 414	21 226	224,64	4 106
1957 JD	4,23	170,1	160,58	136. 6. 8	269.11. 5	16 664	21 213	220,00	3 929
1957 Okt.	4,25	162,0	157,00	134. 0. 0	265.12. 0	16 050	21 550	215,80	3 900
Nov.	4,25	160,0	156,00	136.10. 0	260. 0. 6	16 187	21 550	225,80	3 850
Dez.	4,25	155,0	156,00	136.10. 0	257. 0. 0	16 977	21 550	207,70	3 850
1958 Jan.	4,25	155,0	156,00	126.10. 0	250. 0. 0	17 900	22 300	216,70	3 850
Febr.	4,25	150,0	150,00	124.10. 0	246.10. 0	17 300	22 050	203,75	3 850
März	4,25	148,00	148,00	124.10. 0	243. 0. 0	16 389	21 526	203,57	3 850
April				124.10. 0	243. 0. 0				3 850
Mai									
Juni									
Juli									
Aug.									
Sept.									
				Umgerechnete Preise für 100 kg in DM					
1950 JD	929,50	652,98	.	158,00	406,26	101,04	.	26,41	307,10
1957 Dez.	550,80	398,78	156,00	144,09	289,46	169,70	215,41	17,46	323,67
1958 März			148,00		281,23	163,04	214,14	17,13	323,94
				Meßziffern der Originalpreise 1950 = 100					
1957 Dez.	87,6	61,1	.	.	73,2	106,6	.	66,1	105,3
1958 März			.	.	69,2	102,9	.	64,7	105,3

Zeit	noch: F l a c h s			L e i n e n g a r n				
	Belgien Courtrai	Niederlande Rotterdam	Österreich Wien	Bundesgebiet Nordrh.-Westf.	Frankreich Paris	Schweiz	Italien Mailand	
	Tauröste "LDC"	Schwung - weisholl. "WD" Tauröste "TRH" holl.u.belg.		inlandisches Nr. 30	Nr. 18	belgisches Nr. 30 Ia Qualität	einheimisches Nr. 30	ausländisches Nr. 30
	einschließlich Verpackung, frei Grenze	ab Grenze	ab Grenze	ab Spinnereistat.	versteuert ab Werk	Ia Qualität	Fabrik-Verkaufspreis frei Station Mailand	Importeur-Preis
	bfrs je 100 kg	hfl je 100 kg	Schilling je 100 kg	RM/DM je kg	ffrs je kg	sfrs je 9,1 kg	Lire je kg	
	MDw.	MDw.	MDw.	MM.	ME.	ME.	MDw.	MDw.
1938 JD	1 250	77,0	74,5	128b)	3,33	24	38,36	
1950 JD	3 283	251,0	227,9	1 258	8,78	614	85,58	1 625,8
1954 JD	3 431	273,3	250,4	1 768	8,67	834	75,50	1 476,5
1956 JD	2 880	231,2	199,1	1 596	9,03	825	70,58	1 373,5
1957 JD	2 885	222,3	200,4	1 538	8,90	886	72,50	1 373,5
1957 Okt.	2 750	215,0	195,0	1 448	8,90	887	72,50	1 373,5
Nov.	2 750	210,0	195,0	1 451	8,90	887	72,50	1 373,5
Dez.	2 750	210,0	195,0	1 366	8,90	887	72,50	1 373,5
1958 Jan.	2 750	205,0	190,0	1 369	8,95	903	72,50	1 373,5
Febr.	2 750	205,0	190,0	1 367	8,95	915	72,50	1 373,5
März	2 750	205,0	190,0	1 365	8,90	915	72,50	1 366,2
April	2 650	205,0	190,0	1 305	8,75			1 358,0
Mai								
Juni								
Juli								
Aug.								
Sept.								
				Umgerechnete Preise für 100 kg in DM				
1950 JD	255,77	277,41	251,90	266,82	878,00	736,80	910,67	1 092,50
1957 Dez.	231,19	232,89	216,25	220,61	890,00	886,65	695,53	923,27
1958 März	231,39	226,92	210,31	220,46	890,00	910,24	694,64	919,82
				Meßziffern der Originalpreise 1950 = 100				
1957 Dez.	83,8	83,7	85,6	108,6	101,4	144,5	84,7	84,5
1958 März	83,8	81,7	83,4	108,5	101,4	149,1	84,7	84,0

Zeit	R o h h a n f						Manila - Abaca	
	Italien Mailand	Frankreich Beaumont/Sarthe	Marseille	Großbritannien London	Österreich Wien	Spanien	Philippinen Manila	Ver. Staaten New York
	secondo basso	IIIo corpo	einheimischer S.A. II	italienischer secondo basso Bologna	frei österreichische Grenze	einheimischer	Grad G Soft second mixed colours good cleaning f.o.b.	Davao 1 Fair current light brown C.i.f.
	ab Lager des Hanfkonsortiums	versteuert ab Werk	c.i.f.	c.i.f. UK	£ s.d. je 2240 lbs	Schilling je 100 kg	Pesetas je 100 kg	Pesos je 63,25 kg
	Lire je 100 kg	ffrs je 100 kg						Cents je lb
	MDw.	MDw.	MDw.	MDw.	ME.	MM.		
1938 JD	.	.	515	.	38. 6. 3	181b)	526	6,51
1950 JD	28 278	27 059	15 556	18 800c)	195.13. 4	1 100	1 452	26,59
1954 JD	30 324	27 964	9 083	17 753	215. 1. 3	1 334	1 281	28,79
1956 JD	38 840	35 125	13 800	21 372	280. 1.11	1 784	1 264	37,39
1957 JD	38 840	35 125	13 400	22 291	250. 2. 9	1 584	1 673	46,80
1957 Okt.	38 840	35 125	13 000	20 562	246. 5. 0	1 511	1 976	49,00
Nov.	38 840	35 125	13 000	26 926	246. 5. 0	1 518	2 060	49,00
Dez.	38 840	35 125	14 000	29 047	244. 5. 0	1 519	2 031	47,00
1958 Jan.	38 840	35 125	14 000	29 047	233. 0. 0	1 519	2 005	45,20
Febr.	38 840	35 125	14 000	29 047	233. 0. 0	1 521	2 048	41,20
März	38 840	35 125	14 000	29 047	232.15. 0	1 521		26,75
April	38 840	35 125		29 047	232.15. 0	1 520		26,06r
Mai								25,84
Juni								25,00
Juli								
Aug.								
Sept.								
				Umgerechnete Preise für 100 kg in DM				
1950 JD	190,03	181,84	186,67	225,60	226,47	233,31	-	178,19
1957 Dez.	261,08	236,11	139,94	290,35	282,80	245,32	-	246,21
1958 März	261,51	236,50	139,27	288,96	269,37	245,66		250,56
				Meßziffern der Originalpreise 1950 = 100				
1957 Dez.	137,4	129,8	90,0	154,5	124,8	138,1	139,8	87,6
1958 März	137,4	129,8	90,0	154,5	119,0	138,3		101,8

Zeit	noch: Manila - Abaca				Sisalfasern				
	Ver. Staaten New York	Frankreich	Großbritannien London		Vereinigte Staaten New York			Großbritannien London	
	Non-Davao S2 Streaky two excellent cleaning c.i.f. versteuert	15) Non-Davao J2 Fair cleaning super.seconds c.i.f. Kontinenthafen	Non-Davao J2 Streaky two exc. cleaning	Non Davao S2 exc. cleaning	ostafrikanisch I	Haiti A maschinen- petrocknet	Henequen Mexico Grad A	Brasilien Grade 3/5/7 c.i.f. Kontinenthafen	
	Cents je lb	ffrs je kg	£.s.d. je 2240 lbs		Cents je lb			£.s.d. je 2240 lbs	
	MDw.	MDw.	MDw.	ME.	MDw.	MDw.	MDw.	MDw.	ME.
1938 JD	.	.	21.13. 1	.	4,74	4,10	4,14	.	140.15. 0
1950 JD	25,91	276,50e)	35.17. 3	204. 8. 4	18,45	17,04	12,62	15,79	73. 2. 5
1954 JD	18,56	132,38	94. 7. 4	134. 1. 8	11,11	11,21	8,60	9,37	66.17. 4
1956 JD	20,19	145,35	97. 7. 5	154. 5. 0	10,20	10,28	8,82	8,82	60. 3. 4
1957 JD	23,61	171,96	113. 8. 8	175. 3. 4	9,38	9,30	7,30	7,94	58. 0. 0
1957 Okt.	24,23	160,64	119.16. 0	169. 0. 0	9,36	9,36	7,50	8,00	61. 0. 0
Nov.	22,38	185,15	119. 0. 0	176. 0. 0	9,13	9,22	7,55	8,10	61. 0. 0
Dez.	22,13	196,70	115. 0. 0	172. 0. 0	9,23	9,19	7,63	8,10	61. 0. 0
1958 Jan.	22,90	192,78	111. 0. 0	167. 0. 0	9,56	9,49	7,56	8,19	61. 0. 0
Febr.	21,75	189,00	107.15. 0	164. 0. 0	9,35	9,38	7,50	8,15	58.10. 0
Marz	21,58	185,85	102. 0. 0	160. 0. 0	9,13	9,19	7,41	8,05	61. 0. 0
April	21,88	184,38	103.10. 0	158. 0. 0	9,25	9,25	7,38	8,05	57.10. 0
Mai									
Juni									
Juli									
Aug.									
Sept.									
Umgerechnete Preise für 100 kg in DM									
1950 JD	239,91	331,80	157,25	336,60	170,84	157,78	116,85	146,21	162,91
1957 Dez.	204,91	196,62	133,15	199,30	85,46	85,09	70,65	75,00	70,63
1958 Marz	199,82	184,85	118,05	185,17	84,54	85,09	68,61	74,54	70,60
Meßziffern der Originalpreise 1950 = 100									
1957 Dez.	85,4	71,1	84,6	84,1	50,0	53,9	60,5	51,3	43,3
1958 Marz	83,3	67,2	75,1	78,3	49,5	53,9	58,7	51,0	43,3

Zeit	noch: Sisalfasern						Hanfgarn		
	Großbritannien London			Frankreich			Ver. Staaten New York	Frankreich	Italien Mailand
	Tanganjika Nr. I	Portg. Afrika I	Indonesien Grad A	ostafrik. I	portugiesisch.	Madagaskar I	Binde- Standard	Fleischerei-	langfaserig Nr. 10
	c.i.f. UK.	c.i.f. Antwerpen	c.i.f. versteuert 15)	c.i.f. versteuert 15)	nachste Verschiffung c.i.f.			versteuert ab Fabrik	gute Qualität frei Station Mailand
	£.s.d. je 2240 lbs	ffrs je kg	ffrs je kg	ffrs je kg	ffrs je kg	ffrs je kg	je 50 lbs	ffrs je kg	Lire je kg
1938 JD	17. 6. 2		19.10. 0		Originalpreise		3,85	23,9	14,9
1950 JD	141.10.10	149. 8.11	165. 8. 4	139,90	147,00	132,00	10,10	498,8	781,2
1954 JD	85.12.10	81.11. 2	90. 5.10	82,94	76,15	83,43	9,74	654,5	748,7
1956 JD	78. 6. 2	75.15.10	83. 5. 0	75,44	71,40	86,15	8,92	616,4	917,2
1957 JD	71.16. 3	68.10. 8	75.15. 0	71,05	65,44	79,78	8,97	634,0	940,5
1957 Okt.	71. 0.10	63. 3. 0	74. 0. 0	68,63	61,60	79,20	8,95	630,0	937,5
Nov.	69. 4. 9	67. 5. 0	74. 0. 0	76,73	69,98	77,25	8,75	630,0	937,5
Dez.	70.15. 0	69. 2. 6	76. 0. 0	81,87	74,44	77,50	8,75	674,0	973,1
1958 Jan.	72.17. 2	69. 3. 0	76. 0. 0	83,86	77,21	80,70	8,60	674,0	985,0
Febr.	70.15. 6	67.17. 6	-	82,52	76,38	79,00	8,70p	674,0	985,0
Marz	69. 7. 3	68.10. 0	-	80,44	73,06	77,38		674,0	878,9
April	70. 0. 0	67.17. 0	-	80,86	74,68	78,38			843,5
Mai									
Juni									
Juli									
Aug.									
Sept.									
Umgerechnete Preise für 100 kg in DM									
1950 JD	163,82	172,97	191,46	167,88	176,40	158,40	187,04	598,50	524,99
1957 Dez.	81,82	80,03	87,99	81,75	74,41	77,47	162,04	673,75	654,12
1958 Marz	80,28	79,28	-	80,02	72,68	76,98		670,50	591,75
Meßziffern der Originalpreise 1950 = 100									
1957 Dez.	50,0	46,3	45,9	58,5	50,6	58,7	86,6	135,1	124,6
1958 Marz	49,0	45,8	-	57,5	49,7	58,6		135,1	112,5

Zeit	Rohjute						Jutegarn		
	Ver. Staaten New York	Großbritannien London	Indien Kalkutta	Frankreich Paris	Österreich Wien	Italien Mailand	Ver. Staaten New York	Großbritannien London	Frankreich Paris
	Mill firsts indische	LJA First 2/3 ready	First Grade	LJA 2/3 15)	indische	First Grade	einheimisches Nr. II	Cops handelsübliche 8 lbs-Spindeln	metrisch Nr. 3,6 versteuert ab Werk
	Offertenpreis ex dock	c.i.f.	loco	frei Waggon ab Werk	c.i.f. Kontinenthafen	c.i.f. ital. Häfen	ab Werk		
	Cents je lb	£.s.d. je 2240 lbs	Rupien je 400 lbs	ffrs je 100 kg	Schilling je 100 kg	£.s.d. je 2240 lbs	Cents je lb	Pence je lb	ffrs je kg
1938 JD	4,30	18.11.11	32,88	322	49,10b)	17.17.10	.	.	6,2
1950 JD	15,64	114.15. 2	200,00	11 400	693,30	112. 6. 5	30,2	17,13	209,2
1954 JD	14,15	92.17. 1	164,88	9 702	673,00	90. 8. 7	26,8	16,27	222,4
1956 JD	13,16	92. 0. 1	183,05	9 597	656,72	92. 1. 4	27,5	15,09	216,7
1957 JD	15,12	108. 9.11	185,29	11 253	765,82	104.12. 4	29,2	15,79	232,0
1957 Okt.	13,97	100. 6. 0	182,50	10 090	700,90	98.15. 0	29,3	15,72	224,0
Nov.	14,38	103.19. 3	177,14	11 494	737,75	100. 1. 0	29,3	15,75	241,0
Dez.	14,38	101.12. 6	170,24	12 600	708,00	98. 7. 6	29,3	15,26	241,0
1958 Jan.	15,30	101.14. 7	168,16	12 600	731,38	99. 2. 6	29,3	15,14	241,0
Febr.	14,25	97. 2. 3	158,31	12 023	708,54	94.18. 0	29,3	15,14	236,0
Marz	14,25	97.18. 6	157,21	11 750	671,51	96.15. 0		15,14	236,0
April	14,81	102.17. 1	163,29	12 090	742,66	101.10. 0		15,37	241,0
Mai									
Juni									
Juli									
Aug.									
Sept.									
Umgerechnete Preise für 100 kg in DM									
1950 JD	144,82	132,82	97,32	136,80	147,05	130,00	279,63	185,05	251,00
1957 Dez.	133,15	117,66	82,76	125,95	114,34	113,90	271,30	164,90	240,90
1958 Marz	131,95	113,33	76,42	116,89	108,46	111,97		163,54	234,77
Meßziffern der Originalpreise 1950 = 100									
1957 Dez.	91,9	88,6	85,1	110,5	102,1	87,6	97,0	89,1	115,2
1958 Marz	91,1	85,3	78,6	103,1	96,9	86,1		88,4	112,8

Zeit	J u t e g e w e b e				Verschiedene Bastfasern				Kapok
	Ver. Staaten New York	Großbritannien	Frankreich Paris	Indien Kalkutta	Großbritannien London		Belgien Antwerpen		Frankreich Marseille
	Burlaps 40 inches, 10 ounces loco	Hessians f.o.b. Kalkutta	C.S. 370 122 cm versteuert ab Werk	Hessians 40 inch., 10 oz. 11 porter loco	Phormium St. Helena	ind.Hanf Benares II I. Qualität	Punga (Malve) I. Qualität	Uréna Lobata	indochi- nesischer
	Cents je yard	s.d. je 100 yards	ffrs je m	Rupien je 100 yards	c.i.f. UK. z.s.d. je 2240 lbs		c.i.f. bfrs je 1000 kg		c.i.f. ffrs je kg
	MDw.	ME.	ME.	ME.	MDw.	MDw.	MDw.	MDw.	MDw.
1938 JD	4,90			10,38			3 296a)	3 354a)	
1950 JD	21,98	107. 51/3	117,0	55,00	115. 0. 0	80. 8. 4	15 229	17 885	310,58
1954 JD	11,98	72. 81/2	133,4	48,97	71.16. 8	67.11. 8	11 900r	15 280	368,56
1956 JD	10,43	62. 33/4	132,8r	41,62	68.13. 4	65. 7. 6	12 360r	14 850	295,30
1957 JD	10,97	63.111/8	141,0	42,79	58. 4. 2	61. 2.10a)	13 680	16 020	276,24
1957 Okt.	10,95	65. 3	136,0	43,61	56. 0. 0	62. 0. 0	13 150	15 750	299,00
Nov.	10,87	63. 03/4	146,0	42,03	55.10. 0	59. 0. 0	13 000	15 630	308,75
Dez.	10,56	60. 63/5	146,0	40,50	55. 0. 0	59. 0. 0	12 500	15 000	295,60
1958 Jan.	10,34	60. 71/2	146,0	40,33	55. 0. 0	60. 0. 0	12 100	15 000	266,67
Febr.	10,22	59. 9	143,0	39,85	54. 0. 0	61. 0. 0	11 810	14 750	263,75
Marz	10,14	59. 81/4	143,0	39,91	53. 0. 0	62. 0. 0	11 890		242,50
April	10,35	61.112/5		41,38	52. 0. 0	61. 0. 0	12 130		196,25
Mai									
Juni									
Juli									
Aug.									
Sept.									
Umgerechnete Preise für 100 kg in DM ¹⁷⁾									
1950 JD	100,96	69,09	140,40	53,05	133,10	93,08	127,92	150,23	372,70
1957 Dez.	48,50	35,35	145,94	39,07	63,68	68,31	105,09	126,11	295,48
1958 Marz	46,57	38,38	142,26	38,10	61,34	71,75	99,37		241,24
Meßziffern der Originalpreise 1950 = 100									
1957 Dez.	48,0	56,4	124,8	73,6	47,8	73,4	82,1	83,9	95,2
1958 Marz	46,1	55,6	122,2	72,6	46,1	77,1	77,5		78,1
R i n d s h a u t e									
Zeit	Bundesgebiet Stuttgart	Vereinigte Staaten New York Chicago		Kanada	Großbritannien London		sudafrik. Kap- getrocknet I. Qualität 18-20 lbs		
	Ochsen-, grun gesalzen, rote ohne Kopf 15-24,5 kg Auktionspreis	Kuh-, leichte Packertyp naßgesalzen ²¹⁾ erstnotierter Monat	Stier- Packertyp, ungebrannte über 58 lbs schwer	Kuh- Packertyp, ungebrannte 30-35 lbs	Stier, leichte einheimische Packertyp	Frigorificos schwere Ochsen- 25 kg, gesalzen c.i.f. Verschiffungsgewicht	Americanos trocken gesalzen incl. 4% Fracht c.i.f.	Frigorificos B.A. Ochsen naßgesalzen c.i.f.	
	RM/DM je kg	Cents je lb			kan. Cents je lb	Pence je lb			
	MDw.	MDw.	MDw.	MDw.	MDw.	MDw.	MDw.	MDw.	MDw.
1938 JD	0,82	10,16	11,74		6,92	5,56	6,66	4,85	7,25
1950 JD	3,84	23,69	27,05	29,30	30,10	29,21	35,46	24,84	32,05
1954 JD	2,52	13,85	11,68	14,30	13,88	19,12	22,45	16,34	25,65
1956 JD	2,21	12,71	12,46	15,92	15,33	15,35	17,33	13,70a)	21,00
1957 JD	2,40	12,65	10,99	15,67	13,82	15,53	18,51	14,78	21,43
1957 Okt.	2,49	13,42	11,75	15,69	14,80	15,63	18,50	14,69	22,00
Nov.	2,44	12,11	10,44	14,94	14,20	15,25	18,50	14,50	21,50
Dez.	2,29	11,53	9,80	15,00	14,80	15,40	18,80	14,50	21,00
1958 Jan.	2,29	11,94	9,50	15,63	15,20	15,63	19,00	14,63	21,00
Febr.	2,30	12,91	9,25	15,75	15,20	16,00	19,00	15,00	21,00
Marz	2,31	12,59	9,35	15,43		15,90	19,00	15,00	21,00
April	2,26	12,74	10,67	15,58		15,19	18,25	14,75	21,00
Mai									
Juni									
Juli									
Aug.									
Sept.									
Umgerechnete Preise für 100 kg in DM									
1950 JD	384,00	219,36	250,47	271,30	255,39	315,55	383,06	268,34	346,22
1957 Dez.	229,00	106,76	90,74	138,89	140,32	166,42	203,16	156,69	226,93
1958 Marz	231,00	116,58	86,58	143,06		171,75	205,23	162,03	226,84
Meßziffern der Originalpreise 1950 = 100									
1957 Dez.	59,6	48,7	36,2	51,2	49,2	52,7	53,0	58,4	65,5
1958 Marz	60,2	53,1	34,6	52,7		54,4	53,6	60,4	65,5
noch: R i n d s h a u t e									
Zeit	Großbritannien London		Manchester	Frankreich Paris		Marseille	Belgien	Niederlande	
	neuseeland. Kuh-, Freezers naßgesalzen 40-50 lbs	ostafrik. getrocknet 30/40/30 8-12 lbs c.i.f.	nigerische 70/30, 8-12 lbs getrocknet	saubere 60-69 lbs	Ochsen- trocken 33-44,5 kg versteuert Auktionspreis	Kuh- trocken über 31,5 kg f.o.b.	Madagaskar I Arsenik-, trocken	Ochsen- 26,5-29,5 kg	Kuh- einheimische frei Gerberei
	Pence je lb			ffrs je kg			bfrs je kg	hfl je 1/2 kg	
	MDw.	MDw.	MDw.	MA.	MA.	MDw.	MM.		
1938 JD	4,90	5,83	7,90	5,16	5,7				0,20
1950 JD	27,33	30,90	31,21	20,00a)	138,9			28,76a)	1,01
1954 JD	18,00	32,09	27,89	16,28	87,1	94,2		18,50	0,72
1956 JD	14,71	31,50	24,00	13,54	92,4	90,6a)		17,94a)	0,64
1957 JD	15,83	29,33	25,32	13,61	96,0	97,9a)	123,5c)	18,55a)	0,64
1957 Okt.	16,75	32,75	26,00	13,19	99,0	102,0	123,5	18,40	0,64
Nov.	16,50	31,60	26,00	13,07	116,0	121,0	123,5	18,30	0,63
Dez.	16,50	31,60	26,00	12,69	120,0	120,0	123,5	18,15	0,63
1958 Jan.	16,00	31,75	26,00	12,63	113,0	126,0	123,5	17,80	0,63
Febr.	15,75	31,75	26,00	12,60r	113,0	117,0	123,5	17,20	0,63
Marz	15,75	31,60	26,00	11,60	118,0	126,0	123,5	17,00	0,60
April	15,20	31,40	26,00	11,25		-	123,5	16,45	
Mai									
Juni									
Juli									
Aug.									
Sept.									
Umgerechnete Preise für 100 kg in DM									
1950 JD	295,24	333,80	337,15	237,66	166,70			241,58	223,25
1957 Dez.	178,30	341,48	280,96	137,13	119,95	119,95	123,45	152,59	139,73
1958 Marz	170,13	341,34	289,85	125,30	117,39	125,34	122,86	143,04	132,83
Meßziffern der Originalpreise 1950 = 100									
1957 Dez.	60,4	102,3	83,3	63,5	86,3			63,1	62,4
1958 Marz	57,6	102,3	83,3	91,4	84,9			59,1	59,6

Zeit	noch: R i n d s h a u t e								
	Dänemark Kopenhagen	Norwegen	Schweiz	Italien Mailand	Marokko Casablanca	Libanon	Sudafrik. Union Fort Elizabeth		
	Bullen- bis 20 kg	Ochsen- grüne, bis 20 kg	kurze 35-39,5 kg	Ochsen- 30-40 kg	Sierra Cordova 85/15 10-11 kg	Buenos Aires trocken 70/30 kg 10-11	naßgesalzen	trocken gesalzen über 6 kg	sonnen- getrocknet 1. Qualität 10-19 lbs
	Abrechnungspreis fr. Schlachthof	Erzeuger- abrechnungspreis fr. Schlachthof		frei Kauferlager					
	dkr je 1/2 kg	nkr je kg	sfrs je kg	Lire je kg			ffrs je 100 kg	Lib £ je kg	Pence je lb
	MM.	MDw.	ME.	MDw.	MDw.	MA.	MA.		
Originalpreise									
1938 JD	0,91a)	0,76	1,37			7,40			5,10
1950 JD		1,89	1,85	375,10	644,90	599,25	11 250	2,20	19,30
1954 JD	1,44a)	3,80	2,02	260,63	449,34a)	438,77a)	9 531	1,96	19,40
1956 JD	1,44a)	3,44	1,86	241,46	355,25	355,71	6 792	1,64	13,63
1957 JD	1,45a)	3,63a)	1,79	269,72	364,14	378,46	7 333	1,57	15,00
1957 Okt.	-	3,65	1,80	270,00	364,00	386,00	8 250	1,50	15,60
Nov.	-	-	1,80	270,00	360,00	385,00	8 250	1,50	14,20
Dez.	-	3,20	1,66	270,00	360,00	385,00	8 250	1,50	14,20
1958 Jan.	1,38	3,00	1,65	270,00	356,00	385,00	8 500	1,50	
Febr.	1,38	3,00	1,65	267,50	345,00	385,00	8 625	1,50	
Marz	1,40	3,00	1,54	265,00	345,00	385,00	7 100		
April	1,33	3,10		255,00	341,25	380,00	8 500		
Mai									
Juni									
Juli									
Aug.									
Sept.									
Umgerechnete Preise für 100 kg in DM									
1950 JD	-	111,13	177,69	252,06	433,50	402,70	135,00	268,62	208,49
1957 Dez.	-	188,16	159,25	181,49	241,99	258,80	82,47	198,02	
1958 Marz	161,62	176,30	147,55	178,42	232,29	259,22	70,63		
Meßsiffern der Originalpreise 1950 = 100									
1957 Dez.	-	169,3	89,7	72,0	55,8	64,2	73,3	68,2	
1958 Marz	-	158,7	83,5	70,6	53,5	64,2	63,1		

Zeit	K a l b f e l l e								
	noch: Rindschaute	Bundesgebiet	Vereinigte Staaten New York	Großbritannien Manchester	Frankreich Paris	Dänemark Kopenhagen	Norwegen	Italien Mailand	
	Argentinen Buenos Aires	Frigorificos Kuh- gesalzen f.o.b.	Collector 9 - 12 lbs	Packertyp 9,5-15 lbs ungeschoren	Firsts 9 - 16 lbs	1. Qualität bis 5,9 kg versteuert Auktionspreis	8,5-11 kg	bis 7 kg Erzeuger- abrechnungspreis fr. Schlachthof	3 - 6 kg getrocknete o. Kopf, o. Füße frei Kauferlager
	Pesos je 10 kg	RM/DM je kg	\$ je Fell	Cents je lb	Pence je lb	ffrs je kg	dkr je 1/2 kg	nkr je kg	Lire je kg
	MDw.	MDw.	MDw.	MDw.	MDw.	ME.	MM.	MDw.	MDw.
Originalpreise									
1938 JD	7,10	1,38	-	16,90e)	6,48	13,5	1,05a)	0,90	
1950 JD	35,20	6,53	7,62	66,90	60,00a)	373,3	-	2,96	899,29
1954 JD	38,44	5,06	5,29	39,23	42,38a)	291,0	5,34	5,34	715,02
1956 JD	57,56	6,28	6,49	49,47	31,57a)	370,9	2,09a)	5,86	843,31
1957 JD	89,75	6,00	6,45	47,16	31,57a)	387,0	2,07a)	5,36a)	798,90
1957 Okt.	105,00	6,45	6,43	44,25	34,50	419,0	2,05	5,65	815,00
Nov.	104,00	6,53	6,15	45,00	34,50	478,0	-	5,65	835,00
Dez.	90,00	6,27	6,03	41,50	34,00	530,0	-	5,65	850,00
1958 Jan.	80,00	6,19	5,70	42,25	33,50	490,0	-	5,65	845,00
Febr.	80,00	6,05	5,85	41,50	34,00	484,0	1,88	5,65	822,50
Marz	83,00	5,85	6,29	44,00	33,75	553,0	1,90	5,65	827,50
April		5,63	6,15	42,50	34,19		1,84	5,90	811,66
Mai									
Juni									
Juli									
Aug.									
Sept.									
Umgerechnete Preise für 100 kg in DM									
1950 JD	-	653,00	671,97	619,45	648,16	448,00	-	174,05	604,39
1957 Dez.	-	627,00	531,76	384,27	367,42	529,79	-	332,21	571,37
1958 Marz	-	585,00	554,68	407,41	364,56	550,12	223,59	332,04	557,16
Meßsiffern der Originalpreise 1950 = 100									
1957 Dez.	257,1	96,0	79,1	62,0	56,7	142,0	-	190,9	94,5
1958 Marz	235,8	89,6	82,5	65,8	56,3	148,1	-	190,9	92,0

Zeit	R i n d s l e d e r								
	Ver. Staaten Boston	Kanada	Frankreich	Niederlande	Österreich Wien	Schweiz	Italien Mailand		
	schwarze Seiten chromgegerbt Nr. 3	gespanntes I. u. II. Qual. Packertyp	Sohl-, II. Wahl geglattet 3 1/4 à 4	Vache- Croupens	Sohlen-Croupens lohgegerbt Rotstempel einschließlich	schwarz, D chromgegerbt schnellgegerbt	Zahmvache Croupens	Sohl- Boden- in Hälften	Sohl- 3 - 4 mm
	ab Gerberei		verst. ab Werk	ab Gerberei		Rohhautumlage			frei Verkaufslager
	Cents je squ. foot	kan. Cents je lb	ffrs je kg	hfl je 1/2 kg	Schilling je 100 kg	sfrs je kg			Lire je kg
	MM.	MM.	ME.	ME.	MDw.	MDw.			
Originalpreise									
1938 JD	19,0	46,6	26,9	0,76	744b)	760b)	5,51	4,83	20,55
1950 JD	53,9	86,7	634,3	3,38	3 974	5 521	8,04	8,10	889,74
1954 JD	31,8	72,0	651,0	5,97	4 345	8 713	7,47	7,96	764,98
1956 JD	37,3	63,0	678,5	5,50	4 226	8 670	7,73	8,14	717,92
1957 JD	34,6	64,0	689,0	5,50	4 363	8 898	7,78	8,23	750,78
1957 Okt.	35,0	64,0	679,0	5,50	4 390	9 180	7,78	8,23	750,00
Nov.	35,0	64,0	679,0	5,50	4 390	9 180	7,78	8,23	751,88
Dez.	35,0	64,0	801,0	5,50	4 390	9 180	7,78	8,23	757,50
1958 Jan.	35,0	64,0	795,0	5,50	4 390	9 180	7,78	8,23	757,50
Febr.	35,0	64,0	795,0	5,50	4 490	9 180	7,78	8,23	757,50
Marz	35,0	64,0	801,0	5,25	4 490	9 180	7,78	8,23	757,50
April									
Mai									
Juni									
Juli									
Aug.									
Sept.									
Umgerechnete Preise für 100 kg in DM22)									
1950 JD	24,37	735,61	761,20	747,12	842,89	1 171,00	772,24	778,01	597,91
1957 Dez.	15,82	606,80	800,68	1 219,88	708,99	1 482,57	746,37	789,55	509,19
1958 Marz			796,83	1 162,27	725,18	1 482,66	745,42	788,53	510,02
Meßsiffern der Originalpreise 1950 = 100									
1957 Dez.	64,9	73,8	126,3	162,7	110,5	166,3	96,8	101,6	85,1
1958 Marz			126,3	155,3	113,0	166,3	96,8	101,6	85,1

Zeit	K a l b l e d e r					Quebracho		Myrobalanen	
	Ver. Staaten Boston	Frankreich Paris	Niederlande	Österreich Wien	Italien Mailand	Ver. Staaten New York	Großbritannien London	Ver. Staaten New York	Großbritannien London
	schwarze Seiten B- und C-Wahl chromgegerbt	Boxcalf B-Ware	Boxcalf schwarz, glatt D-Wahl	Chrom-, schwarz fein gefärbt 9 Qu. F. je Fell frei Verkaufslager	63 % Tannin in Stücken	Extrakt argentinscher wasserlöslich Terminver- schiffung	Nusse Nr. 1 zerquetscht	loco	c.i.f.
	ab Gerberei	versteuert ab Werk	ab Gerberei	Schilling je m ²	unverzollt ab Kai				
	Cents je squ. foot	ffrs je Qu. Fuß	hfl je Qu. Fuß	je m ²	je Qu. Fuß	Cents je lb	£.s.d. je 1000 kg	\$ je 2000 lbs	s.d. je 112 lbs
		ME.		MM.	MDw.	MDw.	MDw.	MDw.	MDw.
1938 JD	39,5	.	0,43	19,4b)	88	2,00	18. 1. 0	22,00d)	7. 75/8
1950 JD	106,9	261	2,94	141,0	607	8,32	62,16. 3	51,84	26. 51/2
1954 JD	94,2	323	2,82	199,1	528	11,43	80,15. 3	46,29	22. 75/7
1956 JD	109,7	343	3,04	239,6	520	11,66	80,15. 3	61,36	28. 04/5
1957 JD	115,9	348	3,04	242,3	542	10,12	67,15.11	61,19	25. 2
1957 Okt.	115,8	343	3,04	239,7	550	9,80	66. 1. 5	62,00	24. 11/2
Nov.	115,8	343	3,04	255,0	550	9,80	66. 1. 5	62,00	22. 101/2
Dez.	114,5	404	3,04	255,0	550	9,92	66. 1. 5	62,00	22. 6
1958 Jan.	114,5	398	3,04	255,0	550	9,92	66. 1. 5	62,00	22. 6
Febr.	114,5p	398	3,04	255,0	550	9,92	66. 1. 5	62,00	22. 41/2
März		404	3,04	255,0	569	9,92	66. 1. 5	62,00	22. 0
April				255,0	575	9,92	66. 1. 5	62,00	21. 6
Mai									
Juni									
Juli									
Aug.									
Sept.									
Umgerechnete Preise für 100 kg in DM ²²⁾									
1950 JD	48,33	29,72	41,16	29,91	45,32	77,04	73,87	24,00	30,62
1957 Dez.	51,72	38,28	42,70	41,18	41,08	91,85	77,73	28,70	26,05
1958 März		38,09	42,62	41,19	38,29	91,85	77,69	28,70	
Meßziffern der Originalpreise 1950 = 100									
1957 Dez.	107,0	154,8	131,3	180,9	90,6	119,2	105,2	119,6	85,0
1958 März		154,6	131,3	180,9	93,8	119,2	105,2	119,6	
E r d ö l 23)									
Zeit	Kansas	Vereinigte Staaten Ost-Texas	Ohio	Bradford	Saudisch Arabien	Irak		Kuwait	
	33-33,90° B6 mittlerer Kontinent	alle Grade Flatpreis	Corning alle Grade	44,60° B6 Appalachian	Aramco 36-36,90° B6	Basra 36-36,90° B6	Kirkuk	31-31,90° B6	
					f.o.b. Ras Tanura	f.o.b. Fao (Irak)	f.o.b. Tripoli (Liban.)	f.o.b. Mena el Amadi	
		ab Bohrfield			Sidon (Liban.)				
\$ je barrel (42 gallons)									
Originalpreise									
1938 JD	1,12	1,10	.	1,90	1,75	2,41a)	.	2,09	1,68
1950 JD	2,51	2,65	2,70	3,80	1,75	2,41a)	.	2,09	1,68
1954 JD	2,76	2,90	2,71	3,45	1,97	2,39	1,92	2,39	1,72
1956 JD	2,76	2,90	2,65	4,40	1,97	2,47	1,87	2,47	1,72
1957 JD	3,01	3,02	2,65	4,78	2,05	2,66	1,95	2,66	1,80
1957 Okt.	3,01	3,02	2,65	4,65	2,12	2,59	2,00	2,59	1,85
Nov.	3,01	3,02	2,65	4,65	2,12	2,59	2,00	2,59	1,85
Dez.	3,01	3,02	2,65	4,65	2,12	2,59	2,00	2,59	1,85
1958 Jan.	3,01	3,02	2,65	4,65	2,12	2,59	2,00	2,59	1,85
Febr.	3,01	3,02	2,65	4,65	2,12	2,49	2,00	2,49	1,85
März	3,01	3,02	2,65	4,50	2,12	2,49	2,00	2,49	1,85
April	2,92			4,28	2,12	2,49	2,00	2,49	1,85
Mai									
Juni									
Juli									
Aug.									
Sept.									
Umgerechnete Preise für 100 Liter in DM									
1950 JD	6,63	7,00	7,13	10,04	4,62	6,37	-	5,52	4,44
1957 Dez.	7,95	7,98	7,00	12,28	5,60	6,84	5,28	6,84	4,89
1958 März	7,95	7,98	7,00	11,89	5,60	6,58	5,28	6,58	4,89
Meßziffern der Originalpreise 1950 = 100									
1957 Dez.	119,9	114,0	98,1	122,4	121,1	107,5	.	123,9	110,1
1958 März	119,9	114,0	98,1	118,4	121,1	103,5	.	119,1	110,1
noch: E r d ö l 23)									
Zeit	Katar	Venezuela Lagunillas	Kanada Ontario	Vereinigte Staaten New Orleans	New York Harbor	Großbritannien London	Frankreich	Österreich Wien	Schweiz
	39-39,90° B6	15-16° B6	Oil Springs (Imperial Oil)	41-43° B6 waterwhite	Fuel Nr. 1	Kerosin burning oil	einfaches in 50-Liter Fassern versteuert ab Empfänger	raffiniert	
	f.o.b. Umm Said	Cabimas	ab Bohrfield	f.o.b. Golffhafen	fob. in Ladung ab Raffinerie	Zone England/Wales		in Kesselwagen ab Raffinerie	
	\$ je barrel (42 gallons)		kan. \$ je barrel (35 imp.gall.)	Cents je gallon	Pence je imp.gallon	ffrs je 100 Liter	Schilling je 100 kg	sfrs je 100 kg	
Originalpreise									
1938 JD	1,77a)	1,88	3,50	4,57	5,10	10,17	217	35,0b)	17,45
1950 JD	2,06	1,95	3,23	8,55	9,37	14,27	3 434	102,0	27,45
1954 JD	2,06	1,97	3,00	9,42	10,34	16,83	3 946	231,2	30,80
1956 JD	2,14	2,31	3,04	9,80	10,93	17,14	4 088	235,1	29,92
1957 JD	2,19	2,35	3,14	9,25	11,62	19,65	4 688	235,1	29,75
1957 Okt.	2,19	2,35	3,14	9,25	11,00	18,50	4 590	235,1	29,00
Nov.	2,19	2,35	3,14	9,25	11,00	18,20	4 590	235,1	29,00
Dez.	2,19	2,35	3,14	9,25	11,00	18,00	4 590	235,1	29,00
1958 Jan.	2,19	2,35	3,14	9,25	10,95	18,00	4 590	235,1	29,00
Febr.	2,19	2,35	3,14	9,03	10,37	17,70	4 860	235,1	29,00
März	2,19	2,35	3,14	8,88	10,02	17,50	4 860	235,1	29,00
April	2,19	2,22		8,88	9,35	17,50		235,1	
Mai									
Juni									
Juli									
Aug.									
Sept.									
Umgerechnete Preise für 100 Liter in DM									
1950 JD	4,68	4,97	8,47	9,49	10,40	15,39	41,21	21,63	20,86
1957 Dez.	5,79	6,21	8,49	10,26	12,21	19,42	45,88	37,97	27,82
1958 März	5,79	6,21	8,48	9,85	11,12	18,87	48,35	37,96	27,79
Meßziffern der Originalpreise 1950 = 100									
1957 Dez.	123,7	125,0	89,7	108,2	117,4	126,1	133,7	230,5	105,6
1958 März	123,7	125,0	89,7	103,9	106,9	122,6	141,5	230,5	105,6

H e i z ö l									
Zeit	Vereinigte Staaten New Orleans New York Harbor Kansas/Oklah.			Großbritannien		Frankreich	Niederlande	Schweden	Italien Mailand
	Grade C	Nr. 6		schweres	leichtes	leichtes		I. Qualität in Tankwagen Richtpreis ab	Viscosität 8 E-50°C
	in Bunkerladungen f.o.b. Golfhafen(24)	in Ladungen ab Raffinerie		Zone England und Wales		in Tankwagen 12-t-Ladungen frei Empfänger	ex Tankwagen	Importthafen	
	\$ je barrel (42 gallons)			Pence je imperial gallon		ffrs je 1000 kg	hfl je 100 Liter	skr je 1000 Liter	Lire je 100 kg
	MDw.	MDw.	MDw.	MDw.	MDw.	ME.			MDw.
Originalpreise									
1938 JD	0,81	0,71	0,40	4,25	4,88	629	3,98	.	49
1950 JD	1,74	2,08	1,55	8,90	9,47	11 323	11,43	158,66	1 814
1954 JD	1,77	2,25	1,37	10,75	11,63	13 590	12,20	167,25	1 994
1956 JD	2,13	2,76	2,11	11,26	12,30	14 440	13,52	162,25	2 203
1957 JD	2,54	3,11	2,40	14,01	14,55	16 243	15,63	226,58	2 267
1957 Okt.	2,55	2,95	2,18	12,75	13,88	16 370	15,30	219,00	2 250
Nov.	2,55	2,95	2,03	12,75	13,88	16 370	14,30	219,00	2 250
Dez.	2,55	2,95	2,03	12,75	13,88	17 980	14,30	219,00	2 150
1958 Jan.	2,53	2,91	2,03	12,75	13,88	17 980	14,30	219,00	2 160
Febr.	2,33	2,73	1,68	12,75	13,88	17 960	13,88	214,00	2 200
Marz	2,25	2,65	1,68	12,75	13,88	17 960	13,28	212,00	
April	2,25	2,65	1,73	12,75	13,88			212,00	
Mai									
Juni									
Juli									
Aug.									
Sept.									
Umgerechnete Preise für 100 Liter in DM									
1950 JD	4,60	5,49	4,09	9,60	10,21	11,75	12,63	12,88	11,25
1957 Dez.	6,74	7,79	5,36	13,75	14,97	15,54	15,86	17,79	14,45
1958 Marz	5,95	7,00	4,44	13,75	14,97	15,46	14,70	17,17	
Meßziffern der Originalpreise 1950 = 100									
1957 Dez.	146,6	141,8	131,0	143,3	146,6	158,8	125,1	138,0	118,5
1958 Marz	129,3	127,4	108,4	143,3	146,6	158,6	116,2	133,6	

D i e s e l - u n d G a s o l									
Zeit	Vereinigte Staaten New Orleans		New York	Großbritannien		Frankreich Paris	Niederlande	Schweden	Italien Mailand
	43 - 47	53 - 57	45 cet. 45 di. leichtes	Gasöl automotive	Dieselöl	Gasöl		Motoren- brennöl	Dieselöl 50 Dieselindex
	in Schiffs-ladungen f.o.b. Golfhafen(24)		incl. Verladek.	Zone England und Wales		versteuert frei Tankstelle Paris	ex Tank	in Tankwagen ab Importthafen	Verkaufspreis ab Lager
	Cents je gallon		\$ je 42 gallons	Pence je imperial gallon		ffrs je 100 Liter	hfl je 100 Liter	skr je 1000 Liter	Lire je 100 Liter
	MDw.	MDw.	MDw.	MDw.	MDw.	ME.			MDw.
Originalpreise									
1938 JD	3,63				4,50	220	4,43		25
1950 JD	7,49	7,74	3,66	27,84	12,01	3 309	13,01	185,16	6 707
1954 JD	8,45	8,71	4,10	44,79	14,41	4 354	12,70	203,17	7 850
1956 JD	8,90	9,15	4,50	46,90	14,81	4 996	14,01	173,23	8 094
1957 JD	8,04	9,81	4,77	52,05	17,55	5 649	16,08	258,58	8 143
1957 Okt.	9,13	9,38	4,54	47,50	16,63	5 615	15,75	255,00	8 150
Nov.	9,13	9,38	4,54	47,50	16,63	5 575	14,75	255,00	8 150
Dez.	9,13	9,38	4,54	47,50	16,63	6 205	14,75	255,00	8 200
1958 Jan.	9,10	9,10	.	47,50	16,63	6 205	14,75	255,00	8 200
Febr.	8,55	8,80	.	46,90	16,33	6 195	14,35	255,00	8 238
Marz	8,35	8,64	4,05	46,50	16,13	6 195	13,65	250,00	8 213
April	8,25	8,50	3,13	46,50	15,76			250,00	8 000
Mai									
Juni									
Juli									
Aug.									
Sept.									
Umgerechnete Preise für 100 Liter in DM									
1950 JD	8,31	5,59	9,67	30,03	12,95	39,71	14,38	15,03	45,07
1957 Dez.	10,13	10,41	11,99	51,25	17,94	62,03	16,36	20,71	55,12
1958 Marz	9,26	9,58	10,70	50,15	17,39	61,63	15,11	20,24	54,62
Meßziffern der Originalpreise 1950 = 100									
1957 Dez.	121,9	121,2	124,0	170,6	138,5	187,5	113,4	137,7	122,3
1958 Marz	111,5	111,6	110,7	167,0	134,3	187,2	104,9	135,0	121,0

B e n z i n									
Zeit	Bundesgebiet	Vereinigte Staaten New Orleans Bradford-Warren		Kanada Toronto	Großbritannien	Frankreich	Schweden	Österreich Wien	Schweiz
	Marken-25)	Oktanzahl	88	"Esso" Imp.-Oil reguläre Grade	Motor Spirit	Essence tourisme versteuert frei Empfänger		Auto-	
	VPr. bei Abnahme in Kesselwagen frei Empfangsstation	70 - 72 390/400 Endp. f.o.b. Golfhafen(24)	ab Raffinerie	unversteuert in Tankwagen	Zone England/Wales	frei Empfänger	frei Tankstelle	in Kesselwagen ab Raffinerie oder Lager	
	RM/DM je 100 Liter	Cents je gallon		kan. Cents je imp. gallon	Pence je imp. gallon	ffrs je 100 Liter	je 100 Liter	skr je 100 kg	sfrs je 100 kg
	MDw.	MDw.	MDw.	MDw.	MDw.	ME.		MM.	ME.
Originalpreise									
1938 JD	33,00	4,77	5,40	15,80	18,00	202	26,00	75,9b)	46,09
1950 JD	50,25	9,75	12,38	22,88	30,63	4 338	72,80	218,5	61,36
1954 JD	49,21	9,83	13,89	22,60	45,75	5 915	58,00	482,2	56,11
1956 JD	50,17	9,40	14,10	22,60	47,08	6 286	61,60	367,1	52,28
1957 JD	52,27	9,72	14,15	23,16	51,46	8 075	66,01	367,1	53,36
1957 Okt.	53,00	9,73	14,20	23,30	47,50	8 695	66,00	367,1	50,47
Nov.	52,90	9,50	14,20	22,80	47,13	8 655	67,30	367,1	50,47
Dez.	52,00	9,50	14,20	22,80	46,75	8 925	67,30	367,1	50,47
1958 Jan.	52,00	9,50	14,20	22,80	46,75	8 925	67,00	367,1	50,47
Febr.	52,00	9,04	13,50	22,80	46,19	8 885	69,40	367,1	50,47
Marz	49,00	9,00	13,50	22,80	46,00	8 885		367,1	50,47
April	49,00	8,80	13,50	22,80	45,00			367,1	
Mai									
Juni									
Juli									
Aug.									
Sept.									
Umgerechnete Preise für 100 Liter in DM									
1950 JD	50,25	10,82	13,74	19,38	33,03	52,06	59,01	33,88	43,08
1957 Dez.	52,00	10,54	15,78	21,99	50,44	89,21	54,67	43,34	35,40
1958 Marz	49,00	9,99	14,98	21,58	49,61	88,39		43,34	35,35
Meßziffern der Originalpreise 1950 = 100									
1957 Dez.	103,5	97,4	114,7	99,7	152,6	205,7	92,4	168,0	82,3
1958 Marz	97,5	92,3	109,0	99,7	150,2	204,8		168,0	82,3

Zeit	noch: Benzin				Schmieröl				
	Italien Mailand	Spanien	Libanon Beirut	Neuseeland	West-Pennsylv.	Vereinigte Staaten Houston	West-Pennsylv.	Frankreich	Italien Mailand
	70/72 MM		lose größere Mengen		Zylinder-Flammpl. 6000 P. neutral	red oil Nr. 5 - 6 Visc. 500 Exportpreis fob. Sud-Texas	Spindel-Nr. 8 Visc. 145 - 155 farbig, neutral	Spindel-Nr. 1	Zylinder-dampfge reinigt
	freier Marktpreis				ab Raffinerie		ab Raffinerie	versteuert frei Empfänger	frei Station Mailand
	Lire je 100 Liter	Pesetas je Liter	Leb £ je 20 Liter	s.d. je gallon	Cents je gallon			ffrs je 100 kg	Lire je 100 kg
	MDw.				MDw.	MDw.	MDw.	ME.	MDw.
Originalpreise									
1938 JD	333	0,76			10,80				651
1950 JD	10 691	4,25	6,20	2. 63/4	20,04	13,10	24,52a)	5 526	34 175
1954 JD	11 614	5,50	6,00	2. 93/4	13,92	14,73	17,85	7 520	33 000
1956 JD	11 884	5,75	6,17	2.111/4	21,46	15,13	27,39	7 807	36 500
1957 JD	13 215	6,50	6,25	3. 03/5	23,31	17,91	29,00	9 188	36 781
1957 Okt.	13 800	6,50	6,25		23,50	18,00	29,00	9 380	36 500
Nov.	13 300	6,50	6,25	2.103/4	23,25	18,00	29,00	9 380	36 500
Dez.	13 200	6,50	6,25	2.103/4	22,50	18,00	29,00	9 380	36 500
1958 Jan.	13 200	6,50	6,25			18,00	29,00	9 790	36 500
Febr.	13 300					18,00	29,00	9 790	36 500
März	13 175	6,50	6,25			18,00	29,00	9 790	36 500
April						18,00	28,00		36 500
Mai	13 100								
Juni									
Juli									
Aug.									
Sept.									
Umgerechnete Preise für 100 Liter in DM									
1950 JD	71,84	-	37,85	47,57	22,24	14,54	27,21	55,64	192,80
1957 Dez.	88,73		41,25	37,47	24,96	19,97	32,18	78,67	205,85
1958 März	88,71					19,97	32,18	81,71	206,19
Meßziffern der Originalpreise 1950 = 100									
1957 Dez.	123,5	152,9	100,8	113,0	112,3	137,4	118,3	169,7	106,8
1958 März	123,2					137,4	118,3	177,2	106,8

Zeit	Zement							
	Bundesgebiet Hamburg	Ver. Staaten New York	Großbritannien London	Frankreich Paris	Niederlande	Österreich Wien	Schweiz	Italien Mailand
	Großhandelspreis bei Abn. von 10 t fr. Empfangsstat.	Portland- in Säcken ab Werk	Lieferung von 6 ts und mehr in Jutesäcken ab Station Charing-Cross	wasserabstoßend Portland- mit Papiersack	Type 250/315 belgischer A	Type 225	ohne Verpackg. nach Abzug von Rabatt u. Skonto	Type 500 Fabrikverkaufspreis frei Fahrzeug
	RM/DM je 10 t	\$ je 170,55 kg	s.d. je 2240 lbs	ffrs je 1000 kg	hfl je 1000 kg	Schilling je 100 kg	sfra je 10 t	Lire je 100 kg
	MDw.	MDw.	MDw.	ME.	MM.	ME.	MDw.	
Originalpreise								
1938 JD	360,00	1,67	42. 0		11,75	7,30b)	318,90	18
1950 JD	600,14	3,16	62. 6	94. 0	42,33	28,67	543,72	961
1954 JD	783,33	3,60	96. 3	128. 9	53,81	43,50	567,40	1 094
1956 JD	770,00	3,90	103. 0	135. 6	55,50	45,98	629,47	1 098
1957 JD	796,25	4,26	108. 3	140. 9	59,63	46,80	645,80	1 075
1957 Okt.	800,00	4,32	112. 0	144. 6	60,00	46,80	645,80	1 075
Nov.	800,00	4,32	112. 0	144. 6	60,00	46,80	645,80	1 075
Dez.	800,00	4,32	112. 0	144. 6	60,00	46,80	645,80	1 075
1958 Jan.	800,00	4,32	112. 0	144. 6	9 309	60,00	645,80	1 060
Febr.	800,00	4,32	112. 0	144. 6	9 309	60,00	645,80	1 050
März	800,00	4,32	112. 0	144. 6		60,00	645,80	1 050
April	800,00	4,32	112. 0	144. 6		46,80		1 050
Mai								
Juni								
Juli								
Aug.								
Sept.								
Umgerechnete Preise für 100 kg in DM								
1950 JD	6,00	7,78	3,59	5,44	4,68	6,08	5,22	6,46
1957 Dez.	8,00	10,64	6,48	8,37	8,88	7,56	6,20	7,23
1958 März	8,00	10,64	6,48	8,37		7,56	6,19	7,07
Meßziffern der Originalpreise 1950 = 100								
1957 Dez.	133,3	136,7	179,2	112,2		163,2	118,8	111,9
1958 März	133,3	136,7	179,2	112,2		163,2	118,8	109,3

Zeit	noch: Zement				Mauersteine			
	Spanien	Libanon Beirut	Algerien Algier	Japan Tokio	Süd-Vietnam Saigon	Ver. Staaten New York	Frankreich	Österreich Wien
	Portland "Asland"	Cheikka	Pointe pescade versteuert	Portland- c.i.f. jap. Empf. hafen	japanischer	normal	60x110x220 mm normal versteuert frei Fahrzeug ab Werk	normal Großhandelspreis einschließlich Lagerzuschlag
	Pesetas je 1000 kg	Leb £ je 1000 kg	ffrs je 1000 kg	Yen je 1000 kg	Piaster je 50 kg	\$ je 1000 Stück	ffrs je 1000 Stück	Schilling je 1000 kg
	MA.					ME.	MM.	MM.
Originalpreise								
1938 JD	80,2		274	26	1,50	12,00		7,00b)
1950 JD	285,8	75,00	6 603	5 006	49,28	25,67		31,00
1954 JD	597,2	64,50	8 911	8 743	73,52	28,22		45,00
1956 JD	609,8	62,75	8 911	6 797	67,28	30,60		49,73
1957 JD	717,0	62,75	8 911	7 125	72,81	30,84	11 159	51,30
1957 Okt.	717,0	62,75	8 911	7 300	75,75	30,82	11 545	51,30
Nov.	717,0	62,75	8 911	7 300	75,75	30,82	11 675	51,30
Dez.	717,0	62,75	8 911	7 300	75,75	30,91	11 675	51,30
1958 Jan.	717,0	62,75		7 300		30,91	11 844	51,30
Febr.	717,0	62,75		7 300		30,91p	11 979	51,30
März								51,30
April								51,30
Mai								
Juni								
Juli								
Aug.								
Sept.								
Umgerechnete Preise für 100 kg in DM ²⁶⁾								
1950 JD	-	9,16	7,92	5,85	20,11	107,81		65,75
1957 Dez.	-	8,28	8,91	8,51	14,75	129,82	116,70	82,85
1958 März								82,85
Meßziffern der Originalpreise 1950 = 100								
1957 Dez.	250,9	83,7	135,0	145,8	153,7	120,		165,5
1958 März								165,5

Zeit	noch: Mauersteine				Dachziegel				
	Schweiz	Italien Mailand	Spanien	Japan Tokio	Frankreich	Niederlande	Österreich	Schweiz	Italien Mailand
	normal	6x11x23 Ziegelei- Verkaufspreis frei Empfänger	normal	gewöhnliche 1. Grade	Tuiles mécaniques versteuert frei Empfänger	rote holländische ab Werk	Falzziegel Großhandelspr. zuzüglich Lagerzuschlag	Biberschwanze	Marseiller Form 13 1/2 St. je m ² Lire ab Ziegelei
	sfrs je 1000 Stück	Lire je 1000 Stück	Pesetas je 100 Stück	Yen je Stück	ffrs je 1000 Stück	hfl je 1000 Stück	Schilling je 100 Stück	sfrs je 1000 Stück	Lire je 1000 Stück
	ME.	MDw.		MA.	ME.		MM.	ME.	MDw.
	Originalpreise								
1938 JD	53,84	120	7,40	.	.	38,08	14,5b)	.	259
1950 JD	92,80	7 535	36,25	4,89	.	122,50	78,6	135,7	21 585
1954 JD	97,00	8 440	47,88	6,00	.	151,83	117,0	153,0	28 157
1956 JD	97,87	7 844	62,15	5,89	.	151,50	126,8	153,2	23 424
1957 JD	107,00	8 840	87,04	6,83	38 648	161,96	130,0	168,0	25 787
1957 Okt.	107,00	8 750	71,00	7,20	41 445	162,50	130,0	168,0	24 194
Nov.	107,00	8 750	68,25	7,20	41 530	162,50	130,0	168,0	26 000
Dez.	107,00	8 750	68,25	7,20	41 530	162,50	130,0	168,0	26 000
1958 Jan.	107,00	8 750	65,00	7,20	42 220	162,50	130,0	168,0	26 000
Febr.	107,00	8 788	65,00		43 160	162,50	130,0	168,0	26 000
Marz	107,00	8 900				162,50	130,0	168,0	25 750
April		8 900					130,0		25 000
Mai									
Juni									
Juli									
Aug.									
Sept.									
	Umgerechnete Preise für 1000 Stück in DM								
1950 JD	89,13	50,64	-	57,05	135,39	166,71	130,29	145,05	
1957 Dez.	102,65	58,82	-	84,02	415,30	180,21	161,17	174,77	
1958 Marz	102,52	59,92				179,87	160,96	173,37	
	Meßziffern der Originalpreise 1950 = 100								
1957 Dez.	115,3	116,1	188,3	147,2	.	132,7	165,4	123,8	120,5
1958 Marz	115,3					132,7	165,4	123,8	119,3
Zeit	Dachschiefer				Schindeln		Teer	Marmor	Gips
	Frankreich Angers				Baukalk		Frankreich Paris	Italien Masse/Carrara	Frankreich Paris
	einfacher				Ver. Staaten New York		Asphalt-	gelbweiß, Ia in Blöcken von 151x249 cm versteuert ab Werk	Bau-, fein versteuert ab Dép. Seine-et-Oise
	ab Werk				Losch- 30/60 versteuert in Papiersäcken frei Waggon		einheimischer fett	Abgangstation	
	ffrs je 1000 Stück	RM/DM je 1000 kg	\$ je 2000 lbs	ffrs je 1000 kg	Pesetas je 55 kg	kan. \$ je 210 lbs	ffrs je 1000 kg	Lire je m ²	ffrs je 100 kg
	ME.			ME.			ME.		
	Originalpreise								
1938 JD	.	24,80	.	.	4,68	5,32	598	.	.
1950 JD	.	37,00	25,00	.	18,93	7,51	13 123	74 500	.
1954 JD	.	48,00	25,00	.	30,59	8,45	14 465	82 000	.
1956 JD	.	48,50	26,71	.	44,61	9,08	14 465	84 500	.
1957 JD	26 711	52,15	27,50	7 114	44,12	9,43	14 859	86 000	6 049
1957 Okt.	28 172	53,50	27,50	7 395	48,13	9,48	15 253	86 000	6 241
Nov.	28 172	53,50	27,50	7 395	48,13	9,48	15 253	86 000	6 286
Dez.	28 172	53,50	27,50	7 395	48,13	9,48	15 253	86 000	6 317
1958 Jan.	30 360	53,50	27,27	7 752	48,13	9,48	16 360	86 000	6 469
Febr.	30 360	53,50	26,33	7 752	48,13	9,48	16 360	86 000	6 469
Marz		53,50	26,33				16 360		
April		53,50	26,33						
Mai									
Juni									
Juli									
Aug.									
Sept.									
	Umgerechnete Preise für 100 kg in DM								
1950 JD	.	3,70	11,57	.	-	30,34	15,75	500,64 ²⁷⁾	63,14
1957 Dez.	281,61 ²⁶⁾	5,35	12,73	7,39	-	42,80	15,25	578,09 ²⁷⁾	
1958 Marz		5,35	12,19				16,27		
	Meßziffern der Originalpreise 1950 = 100								
1957 Dez.	.	144,6	110,0	.	109,1	126,2	116,2	115,4	.
1958 Marz		144,6	105,3				124,7		
Zeit	Glas				Farbstoffe				
	Bundesgebiet	Vereinigte Staaten New York	Frankreich Paris	Italien Mailand	Vereinigte Staaten New York				
	Fenster- DIN. 1249 2. Sorte Erzeugerpreis ab Werk	einfaches Fenster- Grad B 40 inches ab Werk	Platten poliert 1/4 inch 25/50 sq.ft. ab Werk	einf. Fenster- weiß versteuert ab Werk	Fenster- 2 - 4 mm stark weiß "St. Gobain" ab Werk	Kristall- 3 - 8 mm stark fein 9,30 qm-Platten ab Werk	Lithopone einfach	Mennige rot in Wagenladungen ab Werk	Ruß ungepreßt
	RM/DM je m ²	\$ je 50 sq. feet	Cents je sq. foot	ffrs je m ²	Lire je m ²		\$ je 100 lbs		
	MDw.			ME.	MDw.	MDw.	MDw.	MDw.	
	Originalpreise								
1938 JD	1,29	2,54	27,50	.	18
1950 JD	1,48	5,70	41,20	.	683	6 000	.	.	.
1954 JD	1,80	6,75	47,70	.	595	5 000	8,00	12,88	11,98
1956 JD	1,76	7,68	49,73	.	555	5 000	8,36	14,10	12,00
1957 JD	1,76	7,30	49,73	476	548	5 000	8,59	14,38	10,97
1957 Okt.	1,76	7,09	49,73	491	548	5 000	8,76	14,38	10,63
Nov.	1,76	7,09	49,73	525	548	5 000	8,76	14,38	10,63
Dez.	1,76	7,09	49,73	525	548	5 000	8,76	14,38	10,63
1958 Jan.	1,76	7,09	49,73	536	548	5 000	8,76	14,38	10,63
Febr.	1,76	7,09	49,73	536	548	5 000	8,76	14,38	10,63
Marz	1,79	7,09				5 000	8,76	14,38	10,63
April		7,00				5 000	8,76	14,38	10,63
Mai									
Juni									
Juli									
Aug.									
Sept.									
	Umgerechnete Preise für 100 m ² in DM ²⁷⁾								
1950 JD	148,00	515,38	1 862,62	524,79	458,98	4 032,00	81,11	133,15	98,43
1957 Dez.	176,00	641,07	2 248,25		368,37	3 361,00	81,11	133,15	98,43
1958 Marz	179,00	641,07				3 366,00			
	Meßziffern der Originalpreise 1950 = 100								
1957 Dez.	118,9	124,4	120,7	.	80,2	83,3	.	.	.
1958 Marz	120,9	124,4				83,3	.	.	.

		H o l z							
		Bundesgebiet Bayern	Vereinigte Staaten				Schweden		
Zeit	Fichten- und Tannenbretter 28)	Douglastanne Common Nr. 1 trocken 2"x4"x16", s4s	Weißfichte Common Ponderosa 1"x8", 2s od.4s	Gelbfichte Common Nr. 2 Southern 1"x6", s4s	Fichte loco ab Werk	Eiche Dielen	Kiefer 2 1/2"x7 u/s	Kiefer und Fichte 2 1/2"x 7 V	Fichte 2 1/2"x7 u/s
	ab Werk						Exportnotierung, f.o.b. Harnosand-Distrikt		
	RM/DM je m³	\$ je 1 000 board feet (2,36 m³)					skr je standard (4,672 m³)		
Originalpreise									
1938 JD	53,00	20,34	17,68	18,59	.	.	237	196	233
1950 JD	89,04	76,99	71,27	74,36	75,39	198,23	788	705	740
1954 JD	140,26	74,22	71,08	73,91	81,22	177,75	1 158	999	1 048
1956 JD	159,88	86,84	77,95	82,21	93,31	202,81	1 194	967	1 050
1957 JD	159,28	79,65	71,28	77,55	92,98	175,90	1 194	980	1 060
1957 Okt.	159,54	78,61	67,69	76,49	92,00	172,00	1 200	985	1 080
Nov.	159,54	77,41	66,90	76,92	93,60	170,00	1 200	985	1 085
Dez.	159,54	75,61	66,27	77,10	94,00	170,00	1 200	985	1 075
1958 Jan.	159,46	75,98	67,35	75,83	94,00	165,80	1 195	985	1 075
Febr.	159,00	76,24p	67,35p	75,56	94,00	163,00	1 195	980	1 090
Marz	157,77				94,00	163,00	1 195	975	1 090
April	157,77				90,00	163,00			
Mai									
Juni									
Juli									
Aug.									
Sept.									
Umgerechnete Preise für 1 m³ in DM									
1950 JD	89,04	137,04	126,85	132,35	134,19	352,83	136,92	122,50	128,58
1957 Dez.	159,54	134,90	119,08	137,28	167,31	302,58	208,63	171,25	186,89
1958 Marz	157,77				167,31	290,13	207,09	168,97	188,90
Meßziffern der Originalpreise 1950 = 100									
1957 Dez.	179,2	98,4	93,9	103,7	124,7	85,8	152,3	139,7	145,3
1958 Marz	177,2				124,7	82,2	151,6	138,3	147,3
noch: H o l z									
Frankreich									
Zeit	Tiama Goldküste	Iroko	Mahagoni Lagos Handelsqualität	Gruben-geschält I. Klasse	Fichte u. Tanne zur Papierherstellung	Tanne geschnitten	Eiche	Acajou mit Rinde	Tiama
					versteuert ab Sägewerk			c.i.f. Westafrika	f.o.b. Elfenbeinküste
	£ s. d. je 2 240 lbs			ffrs je m³				ffrs je 1000 kg	CPA-frs je m³
Originalpreise									
1938 JD	MDw.	MDw.	MDw.	ME.	ME.	ME.	ME.	ME.	MDw.
1950 JD	16.10. 00)	19.10. 00)	.	1 831	1 464	4 874	8 976	17 066	5 500c)
1954 JD	22. 9. 7	18.17. 3	22. 7.10	3 735	4 410	14 020	17 395	24 398	4 897
1956 JD	18.14.11	16.12. 8	24.15. 7	3 765	4 822	17 709	20 834	27 084	4 614
1957 JD	18.10. 7	16.17. 2	24.13. 4	4 366	4 891	17 943	22 119	28 130	4 333
1957 Okt.	18. 3. 0	17. 8. 9	25. 0. 0	4 475	4 881	18 452	23 205	28 590	4 250
Nov.	19. 7. 9	17. 8. 0	24. 0. 0	4 475	4 940	18 820	23 205	28 590	4 500
Dez.	19. 7. 9	17. 8. 0	24. 0. 0	4 475	4 940	18 820	23 205	28 590	4 750
1958 Jan.	16.10. 0	17. 2. 0	25.10. 0	4 475	4 940	18 820	23 334	28 590	4 850
Febr.	18. 3. 0	17.14. 0	28. 0. 0	4 475	4 940	18 820	23 334	28 590	4 850
Marz	18. 3. 0	17.14. 0	28. 0. 0	4 475	4 940	18 820	23 334	28 590	5 500
April	19.16. 0	18. 0. 0	25. 0. 0						5 500
Mai									
Juni									
Juli									
Aug.									
Sept.									
Umgerechnete Preise für 1 m³ in DM									
1950 JD	112,68	157,99	.	21,97	17,57	58,49	107,71	204,79	132,00
1957 Dez.	132,44	141,02	139,77	44,73	49,38	188,12	231,96	285,79	95,00
1958 März	123,93	143,39	163,00	44,52	49,14	187,22	232,13	284,41	110,00
Meßziffern der Originalpreise 1950 = 100									
1957 Dez.	117,5	87,7	.	244,4	337,4	386,1	258,5	167,5	86,4
1958 Marz	110,0	90,8		244,4	337,4	386,1	260,0	167,5	100,0
noch: H o l z									
Frankreich									
Zeit	Iroko	Mahagoni I. Qualität	Makoré	Limba Stämme mit Rinde	Kambala	Limba Schnittware	Fichte u. Tanne	Bauholz	Tannen- Ia Bretter
							waggonverladen ab Sägewerk		4 m lg 20-60 cmst frei
	f.o.b. Elfenbeinküste			Belgisch Kongo c.i.f.				ab Wald	Verladestation
	CFA-frs je m³			bfrs je m³		Schilling je m³	sfrs je m³	Lire je m³	
Originalpreise									
1938 JD	MDw.	MDw.	MDw.	MDw.	MDw.	MDw.	MM.	ME.	
1950 JD	850	.	825	458a)	.	.	71,00b)	33,19	480
1954 JD	6 300c)	7 900c)	5 750c)	1 935	2 725	.	292,71	58,83	28 125
1956 JD	7 198	8 660	6 589	2 304	2 802	.	704,17	79,43	43 344
1956 JD	6 708	6 404	6 902	2 628	2 900	4 667	880,00	103,40	47 104
1957 JD	6 333	6 094	6 906	2 658	2 900	4 683	890,83	104,11	47 427
1957 Okt.	6 375	6 125	6 875	2 650	2 900	4 750	900,00	104,26	47 250
Nov.	6 375	6 125	7 000	2 550	2 900	4 700	900,00	104,26	47 125
Dez.	6 625	6 500	7 125	2 600	2 900	4 700	890,00	104,26	47 125
1958 Jan.	6 625	6 750	7 125	2 650	2 900	4 650	890,00	104,26	47 500
Febr.	6 650	6 825	7 125	2 700	2 900	4 650	880,00	102,21	47 500
Marz	6 650	6 875	7 700	2 700	2 900	4 650	880,00	102,21p	
April	6 650	6 875	7 700			4 550	880,00		
Mai									
Juni									
Juli									
Aug.									
Sept.									
Umgerechnete Preise für 1 m³ in DM									
1950 JD	151,20	189,60	138,00	162,54	228,90	.	62,08	56,51	189,05
1957 Dez.	132,50	130,00	142,50	218,58	243,80	395,13	143,74	100,02	316,77
1958 Marz	133,00	137,50	154,00	227,18	244,01	391,25	142,13	97,93	
Meßziffern der Originalpreise 1950 = 100									
1957 Dez.	105,2	82,3	123,9	134,4	106,4	.	304,1	177,2	167,6
1958 Marz	105,6	87,0	133,9	139,5	106,4	.	300,6	173,7	

noch: H o l z									
Zeit	Italien						Libanon	Kanada	
	Turin	Mailand				Beirut			
	Larchen- Ia, 4 m lang 20-60 mm stark frei Verladestation	Buchen- slowenische prima Qualitat	Eichen- Importware prima Qualitat	Tannen- Balken zugeschnitten	Nußbaum- Bretter inlandische	Kastanien- Bretter inlandische	Tannen- rumanisches	Kiefer Common 1 + 2 1"x8", 8/16'	Fichte handelsblich 1" x 6/7"
ab Lager							Leb £ je m³	kan.\$ je 1000 bd. ft.	
Lire je m³									
Originalpreise									
1938 JD	690								18,50
1950 JD	38 750	53 225	68 000	38 458	44 838	24 083	119,7	.	67,08
1954 JD	53 990	73 716	89 819	51 472	57 500	29 855	160,4	165,00	81,92
1956 JD	60 100	75 251	93 140	57 000	62 083	31 500	194,2	175,83	89,04
1957 JD	60 000	73 500	93 500	57 000	62 500	31 500	195,0	180,00	88,44
1957 Okt.	60 000	73 500	93 500	57 000	62 500	31 500	195,0	180,00	84,50
Nov.	60 000	73 500	93 500	57 000	62 500	31 500	195,0	180,00	84,50
Dez.	60 000	73 500	93 500	57 000	62 500	31 500	195,0	180,00	84,50
1958 Jan.	60 000	73 500	93 500	57 000	62 500	31 500	195,0	180,00	84,50
Febr.	60 000	73 500	94 250	57 000	62 500	31 500	195,0	180,00	84,50
Marz		73 500	96 500	57 000	62 500	31 500			
April		73 500	96 500	57 000	62 500	31 500			
Mai									
Juni									
Juli									
Aug.									
Sept.									
Umgerechnete Preise für 1 m³ in DM									
1950 JD	260,40	357,67	456,96	258,40	301,31	161,84	146,15	.	109,39
1957 Dez.	403,32	494,07	628,51	383,15	420,13	211,74	257,42	328,06	154,00
1958 Marz		494,88	649,73	383,78	420,81	212,09			
Meßziffern der Originalpreise 1950 = 100									
1957 Dez.	154,8	138,1	137,5	148,2	139,4	130,8	162,9	.	126,0
1958 Marz		138,1	141,9	148,2	139,4	130,8			

H o l z s c h l i f f									
Zeit	Bundesgebiet	Ver. Staaten	Großbritannien	Frankreich Rouen	Norwegen	Schweden	Finnland	Italien Mailand	
	normaler Handels- 100/100	einheimischer Nr. 1	skandinavischer	importierter mechanisch	weiß	naß	getrocknet	importierter	einheimischer
	Fabrikverkspr. frei	lufttrocken	Kontraktpreis cif Ostküste UK	getrocknet	90/100 trocken	Exportpreis	f.o.b.	Tannen- lufttrocken	Pappel-
frei Station Mailand									
RM/DM je 100 kg									
ME.									
1938 JD	11,68	25,00	22,18. 5	2 300	60,9	36	.	5 474	6 692
1950 JD	32,90	69,23	27,10. 0	2 885	344,4	254	14 450	6 196	6 946
1954 JD	42,30	81,25	33. 2. 6	3 334	550,0	342	16 950	6 750	7 150
1956 JD	46,67	86,25	32,12. 6	3 537	662,5	378	18 108	6 750	7 150
1957 JD	46,54	86,25	32,12. 6	3 537	652,5	382		6 750	7 150
1957 Okt.	46,50	86,25	32. 0. 0	3 816	640,0	374	21 700	6 750	7 150
Nov.	46,50	86,25	32. 0. 0	3 816	640,0	370	22 500	6 750	7 150
Dez.	46,50	86,25	32. 0. 0	3 688	640,0	382	22 100	6 750	7 150
1958 Jan.	46,33	86,25	30. 0. 0	600,0	600,0	364	21 800	6 750	7 150
Febr.	46,08	86,25	30. 0. 0	600,0	600,0	375	22 000	6 750	7 150
Marz	44,43		30. 0. 0	600,0	600,0	367	21 300	6 750	7 150
April	44,17		30. 0. 0	600,0	600,0			6 750	7 138
Mai									
Juni									
Juli									
Aug.									
Sept.									
Umgerechnete Preise für 100 kg in DM									
1950 JD	32,90	32,05	26,53	27,60	19,93	20,62	29,01	36,79	44,97
1957 Dez.	46,50	39,93	37,05	36,87	37,04	31,03	45,37	48,06	48,06
1958 Marz	44,43		34,72		34,71	29,72	27,96	45,45	48,14
Meßziffern der Originalpreise 1950 = 100									
1957 Dez.	141,3	124,6	139,6	160,3	185,8	150,4	.	123,3	106,8
1958 Marz	135,0		130,9		174,2	144,5		123,3	106,8

S u l f i t - Z e l l s t o f f									
Zeit	Bundesgebiet	Vereinigte Staaten		Kanada	Großbritannien		Frankreich Rouen	Niederlande	
	Ib, ungebleicht absolut trocken Großhandelspr. frei(29)	ungebleicht	gebleicht	ungebleicht	skandinavischer	ungebleicht	importiert	ungebleicht	ab Werk
	Empfangsstat.	frei Verbrauchermühlen	ostkanadische	Mühlen	Kontraktpreis	c.i.f. Ostküste UK.	cif. Importhafen	ab Grenze	
RM/DM je 100 kg									
ME.									
1938 JD	21,59	47,7	57,4	49,20	12. 1. 3	13.13. 0	.	.	.
1950 JD	52,50	106,2	122,8	115,03	37. 7. 7	59.15. 0	4 239	5 070	48,58
1954 JD	74,49	120,6	140,0	116,69	47. 0. 0	57. 1. 3	4 610	5 638	56,17
1956 JD	81,00	129,0	149,4	127,80	51. 9. 5	60. 4. 5	4 961	5 860	59,50
1957 JD	82,88	131,3	151,3	125,81	49.15. 8	60. 0. 0	4 828	6 277	59,44
1957 Okt.	83,50	135,0	155,0	130,32	49. 5. 0	59.15. 0	5 724	6 961	59,50
Nov.	83,50	135,0	155,0	129,68	49. 5. 0	59.15. 0	5 724	6 961	59,50
Dez.	83,50	135,0	155,0	131,67	49. 5. 0	59.15. 0	5 635	6 868	58,75
1958 Jan.	83,50	135,0	155,0	132,80	47.12. 6	58. 0. 0			58,75
Febr.	83,50	135,0	155,0		47.12. 6	58. 0. 0			58,75
Marz	83,50	135,0	155,0		47.12. 6	58. 0. 0			58,75
April	83,50	135,0	155,0		47.12. 6	58. 0. 0			58,75
Mai									
Juni									
Juli									
Aug.									
Sept.									
Umgerechnete Preise für 100 kg in DM									
1950 JD	52,50	49,14	56,84	44,32	43,26	69,16	50,87	60,84	53,70
1957 Dez.	83,50	62,50	71,76	62,42	57,02	69,18	56,33	68,65	65,15
1958 Marz	83,50	62,50	71,76		55,12	67,13			65,03
Meßziffern der Originalpreise 1950 = 100									
1957 Dez.	159,0	127,1	126,2	114,5	131,8	100,0	132,9	135,5	120,9
1958 Marz	159,0	127,1	126,2		127,4	97,1			120,9

noch: S u l f i t - Z e l l s t o f f									
Zeit	Norwegen		Schweden	Finnland		Österreich Wien	Italien Mailand		Japan
	ungebleicht	Papier- gebleicht		ungebleicht trocken	gebleicht	ungebleicht und gebleicht	importierter prima	gebleicht	ungebleicht
	Exportpreis nach UK.		Exportdurchschnittspreis f.o.b.			Importeurverkaufspreis frei Station		c.i.f.	
	nkr je 1 016 kg		skr je 1000 kg	Fmk je 1000 kg		Schilling je 100 kg	Lire je 100 kg		Yen je 1b
Originalpreise									
1938 JD	.	300	204	.	.	34,0b)	166	.	16,32
1950 JD	.	878	650	.	.	226,8	7 583	10 871	28,83
1954 JD	943	1 139	781	26 883	33 792	398,2	8 393	11 446	29,00
1956 JD	1 025	1 208	806	29 208	36 208	440,0	9 042	12 000	28,89
1957 JD	1 025	1 198	791	30 508	38 167	450,0	9 363	12 000	29,00
1957 Okt.	1 025	1 198	789	36 100	45 400	450,0	9 500	12 000	28,67
Nov.	1 025	1 198	778	37 000	47 200	450,0	8 750	12 000	28,00
Dez.	1 025	1 198	793	36 700	47 300	450,0	8 500	12 000	27,33
1958 Jan.	1 025	1 160	770	36 200	45 200	450,0	8 500	12 000	.
Febr.	1 025	1 160	777	36 100	44 800	450,0	8 100	11 800	.
Marz	1 025	1 160	774	36 400	45 600	450,0	7 625	11 563	.
April	1 025	1 155	.	.	.	450,0	7 375	11 500	.
Mai
Juni
Juli
Aug.
Sept.
Umgerechnete Preise für 100 kg in DM									
1950 JD	.	51,63	52,77	.	.	48,11	50,96	73,05	41,99
1957 Dez.	59,32	69,33	64,41	48,17	62,08	72,68	57,14	80,06	72,00
1958 Marz	59,29	67,10	62,67	47,78	59,85	72,68	51,34	77,85	.
Meßziffern der Originalpreise 1950 = 100									
1957 Dez.	.	136,4	122,0	.	.	198,4	112,1	110,4	171,6
1958 Marz	.	132,1	119,1	.	.	198,4	109,6	106,4	.

S u l f a t - Z e l l s t o f f										Viskose-Zellstoff			
Zeit	Vereinigte Staaten		Großbritannien		Schweden	Finnland	Ver. Staaten	Großbritannien	Norwegen				
	ungebleicht	gebleicht lufttrocken	skandinavischer ungebleicht	gebleicht	ungebleicht	ungebleicht trocken	für regulären Viskoseprozeß frei	skandinavischer	für regulären Viskoseprozeß				
	frei Verbraucher- mühlen		Kontraktpreis c.i.f. Ostküste UK.		f.o.b.	Export- durchschnitts- preis, f.o.b.	Verbraucher- mühlen	Kontraktpreis cif. Ostküste UK.	Exportpreis f.o.b.				
	\$ je 2 000 lbs		£.s.d. je 2 240 lbs		skr je 1000 kg	Fmk je 1000 kg	\$ je 2000 lbs	£.s.d. je 2240 lbs	nkr je 1016 kg				
Originalpreise													
1938 JD	43,13	70,83	36.11. 7	44.14. 0	111	19 700	89,17	.	.	878			
1950 JD	92,81	126,25	43. 6. 3	58. 2. 6	486	158,25	185,00	63.10. 0	1 270	1 270			
1954 JD	100,63	145,00	48. 8. 9	60. 8. 9	560	24 567	186,50	66. 0. 0	1 335	1 335			
1956 JD	116,25	153,58	47.11. 3	60.11.11	616	27 558	185,00	66. 0. 0	1 320	1 320			
1957 JD	123,54	153,25	47. 5. 0	60.10. 0	606	29 050	185,00	66. 0. 0	1 320	1 320			
1957 Okt.	121,25	157,00	47. 5. 0	60.10. 0	591	35 000	185,00	66. 0. 0	1 320	1 320			
Nov.	121,25	157,00	47. 5. 0	60.10. 0	583	35 900	185,00	66. 0. 0	1 320	1 320			
Dez.	121,25	157,00	47. 5. 0	60.10. 0	584	34 600	185,00	66. 0. 0	1 320	1 320			
1958 Jan.	121,56	157,00	45. 0. 0	58.17. 6	589	35 300	185,00	66. 0. 0	1 320	1 320			
Febr.	122,50	157,00	45. 0. 0	58.17. 6	567	35 100	185,00	66. 0. 0	1 320	1 320			
Marz	122,50	157,00	45. 0. 0	58.17. 6	570	34 600	185,00	66. 0. 0	1 320	1 320			
April	125,00	157,00	45. 0. 0	58.17. 6	.	.	.	62.10. 0	1 250	1 250			
Mai			
Juni			
Juli			
Aug.			
Sept.			
Umgerechnete Preise für 100 kg in DM													
1950 JD	42,97	58,45	42,35	51,75	39,45	35,66	73,27	.	50,81	50,81			
1957 Dez.	56,14	72,69	54,71	70,05	47,44	45,41	85,65	76,42	76,38	76,38			
1958 Marz	56,71	75,67	52,08	68,14	46,15	45,41	85,65	76,38	76,34	76,34			
Meßziffern der Originalpreise 1950 = 100													
1957 Dez.	130,6	124,4	129,2	135,3	120,2	175,6	116,9	.	150,3	150,3			
1958 Marz	132,0	124,4	123,0	131,7	117,3	175,6	116,9	.	150,3	150,3			

noch: Viskose-Zellstoff										Natron-Zellstoff				Zeitungsdruckpapier			
Zeit	Schweden		Finnland		Ver. Staaten		Frankreich Rouen	Italien Mailand	Bundesgebiet	Ver. Staaten New York	Kanada Quebec	Großbritannien London					
	Normalqualität		gebleicht lufttrocken		importierter		Importeur-VPr. frei		in Rollen Bundesdurchsch.	kanadisches Standard-Kontrakt	in Rollen	Leichtgewicht maschinenglatt					
	Exportdurchschnittspreis f.o.b.		frei Verbraucher- mühlen		cif. Importhafen oder ab Grenze		Station Mailand		Großhandel Empfangsstat.	frei Importhafen	f.o.b. Süd-Quebec	14 lbs dem 500's ab Mühle					
	skr je 1000 kg	Fmk je 1000 kg	\$ je 2000 lbs	£.s.d. je 2240 lbs	skr je 1000 kg	£.s.d. je 2240 lbs	Lire je 100 kg	RM/DM je 100 kg	\$ je 2000 lbs	kan.\$ je 2000 lbs	£.s.d. je 2240 lbs						
Originalpreise																	
1938 JDD	204	.	54,41	.	3 939	7 551	20,32	50,00	43,38	10. 0. 0	10. 0. 0						
1950 JD	686	41 442	119,92	4 242	8 928	64,51	125,75	108,68	53. 5. 0	53. 5. 0	53. 5. 0						
1954 JD	913	42 758	145,00	4 660	9 500	70,53	130,02	113,11	58. 5. 0	58. 5. 0	58. 5. 0						
1956 JD	936	46 117	146,25	4 584	9 463	71,39	133,29	112,18	59.12. 1	59.12. 1	59.12. 1						
1957 JD	924	57 000	150,00	5 473	9 500	71,75	134,40	112,89	60.10. 0	60.10. 0	60.10. 0						
1957 Okt.	915	57 200	150,00	5 473	9 300	71,75	134,40	112,34	60.10. 0	60.10. 0	60.10. 0						
Nov.	923	59 200	150,00	5 477	9 250	71,75	134,40	114,06	60.10. 0	60.10. 0	60.10. 0						
Dez.	915	56 000	150,00	9 250	71,91	134,40	114,91	59.10. 0	59.10. 0	59.10. 0	59.10. 0						
1958 Jan.	912	56 800	150,00	8 850	71,91	134,40	113,98	59.10. 0	59.10. 0	59.10. 0	59.10. 0						
Febr.	907	56 100	150,00	8 750	69,74	69,74						
Marz	909	56 100	150,00	8 688	69,74	69,74						
April						
Mai						
Juni						
Juli						
Aug.						
Sept.						
Umgerechnete Preise für 100 kg in DM																	
1950 JD	55,69	.	55,52	47,27	50,74	51,49	46,72	40,40	48,41	48,41	48,41						
1957 Dez.	74,32	77,70	69,45	54,75	62,18	71,75	62,22	54,07	70,05	70,05	70,05						
1958 Marz	73,60	73,63	69,45	58,91	69,74	69,74	.	.	68,36	68,36	68,36						
Meßziffern der Originalpreise 1950 = 100																	
1957 Dez.	133,4	.	125,1	139,0	122,5	139,3	133,2	119,8	144,6	144,6	144,6						
1958 Marz	132,5	.	125,1	115,9	135,4	135,4	.	.	142,2	142,2	142,2						

noch: Zeitungsdruckpapier									
Zeit	Frankreich Paris	Niederlande	Norwegen	Schweden	Finnland	Österreich Wien	Italien Mailand	Spanien	Libanon Beirut
	Afnor I/1 50 - 52 gr. in 5-t-Ladg. unversteuert ab Werk	maschinenglatt in Rollen	Exportpreis	in Rollen		A-Stoff	einheimisches in Rollen		60 x 90
	ffrs	hfl	nkr	Exportpreis f.o.b.		frei Druckerei	ab Station		
	je 100 kg	je 100 kg	je 1016 kg	je 2000 lbs	Fmk je 1000 kg	Schilling je 100 kg	Lire je 100 kg	Pesetas je 100 kg	Piaster je kg
ME. Originalpreise ME. MDw.									
1938 JD	240	10,97	178	36,6	1 946	40,0	195	66,8	
1950 JD	3 719	42,68	695	90,6	20 641	184,0	10 267	548,2	70,42
1954 JD	5 870	59,25	885	117,4	28 949	331,7	10 793	575,0	70,83
1956 JD	5 649	66,13	1 070	135,1	31 233	370,0	11 031	587,5	79,38
1957 JD	5 925	70,63	1 090	134,4	35 425	420,0	11 338	635,0	80,00
1957 Okt.	6 051	71,50	1 100	134,7	43 500	420,0	11 350	633,6	80,00
Nov.	6 051	71,50	1 100	134,5	43 800	420,0	11 350	633,6	80,00
Dez.	6 141	71,50	1 100	132,7	43 500	420,0	11 350	650,0	80,00
1958 Jan.	6 141	68,00	1 100	129,8	43 400	420,0	11 350	650,0	80,00
Febr.	6 141	68,00	1 100		43 000	420,0	11 350	650,0	
Marz	6 141	68,00	1 100		41 900	420,0	11 350		
April			1 100			420,0	11 350		
Mai									
Juni									
Juli									
Aug.									
Sept.									
Umgerechnete Preise für 100 kg in DM									
1950 JD	44,63	47,17	40,22	41,95	37,36	39,03	68,99	-	85,98
1957 Dez.	61,39	79,29	65,71	61,45	57,09	67,83	76,29	-	105,61
1958 Marz	61,09	75,27	64,64		54,99	67,82	76,42	-	
Meßziffern der Originalpreise 1950 = 100									
1957 Dez.	165,1	167,5	158,3	146,5	210,7	228,3	110,5	118,6	113,6
1958 Marz	165,1	159,3	158,3		203,0	228,3	110,5		

N a t u r k a u t s c h u k									
Zeit	Vereinigte Staaten New York			Großbritannien London			Staat Singapur Singapur		
	Ribbed smoked sheets Nr. 1		Nr. 3	Ribbed smoked sheets Nr. 1		Nr. 3	Ribbed smoked sheets Nr. 1		Nr. 2 Nr. 3
	frei Fahrzeug ex dock	erstnotierter Monat30)	frei Fahrzeug ex dock	loco	erstnotierter Monat	c.i.f.	in Ballen Erzeuger-Verkaufspreis f.o.b.		
	Cents je lb			Pence je lb			Straits-Cents je lb		
Originalpreise									
1938 JD	14,55	14,56			7,20		24,06		
1950 JD	41,31	40,07	40,19	33,04	32,35	30,28	108,84	106,76	104,92
1954 JD	23,59	23,74	23,32	20,23	19,95	19,41	67,17	66,62	65,60
1956 JD	34,26	34,30	33,47	28,79	28,54	27,16	97,23	95,13	94,12
1957 JD	31,11	30,99	30,55	26,17	26,25	25,19	89,69	87,33	85,99
1957 Okt.	29,26	29,21	28,47	24,70	24,61	23,44	83,83	81,77	80,15
Nov.	27,37	27,38	26,35	22,97	23,04	21,69	77,79	76,24	73,83
Dez.	29,15	29,27	27,82	24,49	24,67	22,84	82,55	80,16	78,01
1958 Jan.	27,10	27,20	25,91	23,09	23,23	21,50	78,34	76,42	73,44
Febr.	26,30	26,40	24,72	22,90	23,08	20,84	77,81	74,71	70,87
Marz	26,57	26,55	24,54	22,87	22,97		77,41	73,70	70,07
April	26,41	26,39		23,34	23,08		76,90	72,63	68,69
Mai									
Juni									
Juli									
Aug.									
Sept.									
Umgerechnete Preise für 100 kg in DM									
1950 JD	382,51	371,02	372,14	356,92	349,47	327,10	329,21	322,92	317,36
1957 Dez.	269,91	271,02	257,60	264,65	266,59	246,82	249,69	242,46	235,96
1958 Marz	246,02	245,84	227,23	247,04	248,12		234,15	222,92	211,94
Meßziffern der Originalpreise 1950 = 100									
1957 Dez.	70,6	73,1	69,2	74,1	76,3	75,4	75,8	75,1	74,4
1958 Marz	64,3	66,3	61,1	69,2	71,0		71,1	69,0	66,8

noch: N a t u r k a u t s c h u k									
Zeit	Indonesien Djakarta	Thailand Bangkok	Süd-Vietnam Saigon	Ceylon Colombo	Frankreich Marseille	Belgien Antwerpen	Niederlande Amsterdam	Österreich Wien	Italien Mailand
	RSS I mit Export- steuer ohne Zoll ab Hafen	R.S.S.	Ribbed smoked sheets Nr. 1	R.S.S. Standard	Hevea smoked sheets Nr. 1	RSS	Ribbed smoked sheets Nr. 1	Importeur-VPr. frei	Station Mailand
	loco		unverzollt f.o.b.	f.o.b.	versteuert frei Wagen	c.i.f.	erstnotierter Monat	Börsen- notierung	
	Rupiahs je 100 kg	Bant je 133,3 lbs	Piaster je kg	Rupien je lb	ffrs je kg	bfrs je 100 kg	hfl je kg	Schilling je 100 kg	Lire je kg
ME. Originalpreise ME. MDw. MM. MDw.									
1938 JD	47,9		1,02	0,37	11	1 025a)	0,60	185b)	
1950 JD	593,5	730,0	15,89	1,55	304	4 245	1 756	1 756	571,70
1954 JD	618,0	484,0	18,78	1,11	230	2 538	1 95	1 416	411,98
1956 JD	901,2	670,0	23,74	1,45	323	3 639	2,81	2 014	550,05
1957 JD	1 166,0	642,9a)	23,93	1,16	324	3 359	2,56	1 870	513,30
1957 Okt.	1 435,0		25,75	0,95	333	3 170	2,39	1 771	480,00
Nov.	1 405,0		25,26	0,87	333	2 938	2,26	1 635	459,50
Dez.	1 430,0		25,97	0,92	345	3 071	2,39	1 797	462,50
1958 Jan.	1 367,0r	526,0		0,84	320	2 997	2,25	1 661	479,38
Febr.	1 425,0r	493,0		0,86	313	2 926	2,21	1 635	450,00
Marz				0,85	317	2 914	2,18	1 635	446,25
April						2 938	2,20	1 652	440,00
Mai									
Juni									
Juli									
Aug.									
Sept.									
Umgerechnete Preise für 100 kg in DM									
1950 JD	219,52	228,19	324,16	301,39	364,80	356,58	265,05	372,45	384,18
1957 Dez.	298,87		252,84	178,89	344,86	258,18	241,31	290,22	310,89
1958 Marz				165,28	315,35	245,18		264,07	300,46
Meßziffern der Originalpreise 1950 = 100									
1957 Dez.	240,9		163,4	59,4	113,5	72,3		102,3	80,9
1958 Marz				54,8	104,3	68,6		93,1	78,1

Zeit	Plantagen - K r e p p						Hevea - Latex		
	Ver. Staaten New York	Großbritannien London		Staat Singapur Singapur		Italien Mailand	Ver. Staaten	Frankreich	Italien Mailand
	Blanket Crêpe Nr. 3	Blanket "C"	Crêpe Nr. 1 dünn	Blanket "C"	Crêpe Nr. 1 fein gebleicht	dick Importeur-VPr. frei Station Mailand	Konzentrat in Wagenldg. ab Ost- küstenhafen	60 % geschleudert malaisisch c.i.f. franz. Hafen	Importeur-VPr. frei Station Mailand
	ex dock Cents je lb	c.i.f. Pence je lb	ab Werk	Erzeuger-Verkaufspreis f.o.b.	Straits-Cents je lb	Lire je kg	Cents je lb	ffrs je Liter	Lire je kg
Originalpreise									
1938 JD	15,69			29,00d)					
1950 JD	37,25	26,50	33,33	90,95	116,87	652,62			554,93
1954 JD	22,68	18,02	22,62	62,11	76,85	472,28		150,94	354,67
1956 JD	28,71	23,41	33,99	82,61	116,07	663,73	39,88	191,67	435,35
1957 JD	27,95	22,84	28,74	78,95	96,94	581,06	37,72	196,51	419,60
1957 Okt.	26,60	21,31	27,09	74,87	91,45	542,50	36,00	211,20	400,00
Nov.	24,71	19,78	24,46	68,38	83,28	483,50	36,50	197,00	385,00
Dez.	26,68	21,25	25,72	72,29	85,32	480,63	34,00	205,00	390,00
1958 Jan.	25,00	19,94	25,05	69,79	83,95	503,75	33,50	182,80	391,25
Febr.	23,92	19,19	24,51	67,05	82,72	476,00	34,00	160,75	365,00
März	23,40	18,59	23,90	65,05	80,50	469,38	33,50	158,50	365,00
April			23,61	61,87	79,84	462,50		159,50	360,00
Mai									
Juni									
Juli									
Aug.									
Sept.									
Umgerechnete Preise für 100 kg in DM									
1950 JD	344,91	286,27	360,05	275,10	353,50	438,56			372,91
1957 Dez.	247,04	229,63	277,94	218,66	258,07	323,08	314,82	204,9231)	262,16
1958 März	216,67	200,80	258,16	196,76	242,49	316,03	310,19	157,6831)	245,75
Meßziffern der Originalpreise 1950 = 100									
1957 Dez.	71,6	80,2	77,2	79,5	73,0	73,6			70,3
1958 März	62,8	70,2	71,7	71,5	68,9	70,9			65,8

Zeit	Kunstkautschuk				Regeneriergummi		S c h e l l a c k		
	V e r e i n i g t e S t a a t e n New York					Großbritannien London	Ver. Staaten New York	Großbritannien London	Indien Kalkutta
	Butadien Chemigum N3	Neoprene GN-A	Butadien/Styren Butaprene S	Butyl- Enjay	Peel Nr. 1 alle Distrikte außer Kalifornien	Ankaufspreis	in Säcken f.o.t. N.Y.u.Chicago	Truly native orange arsenfrei ab Lager UK.	loco
	Grundpreis frei Fahrzeug (excl. Fracht)32)								
Cents je lb						Pence je lb	Cents je lb	s.d. je 112 lbs	Rupien je 82 lbs
Originalpreise									
1938 JD		65,00d)				6,10	3,52	19,25d)	
1950 JD	46,15	34,00	19,00	18,65		9,19	6,13	41,41	
1954 JD	58,50	41,00	23,00	22,50		10,50	7,75	41,99	285. 41/3
1956 JD	58,00	41,00	23,00	23,00		11,00	8,63	45,07	307. 01/5
1957 JD	58,00	41,00	23,00	23,00		11,00	8,84	35,86	304. 97/8
1957 Okt.	58,00	41,00	23,00	23,00		11,00	9,13	34,25	212. 12/3
Nov.	58,00	41,00	23,00	23,00		11,00	9,13	34,13	201. 104/7
Dez.	58,00	41,00	23,00	23,00		11,00	9,13	34,00	189. 31/3
1958 Jan.	58,00	41,00	23,00	23,00		11,00	9,13	33,50	170. 22/3
Febr.	58,00	41,00	23,00	23,00		11,00	9,13	33,50	187. 72/3
März	58,00	41,00	23,00	23,00		11,00	9,13	33,50	182. 02/3
April								32,30	173. 63/5
Mai									169. 62/5
Juni									
Juli									
Aug.									
Sept.									
Umgerechnete Preise für 100 kg in DM									
1950 JD	427,32	314,82	175,93	172,69	85,00	66,22	383,43	330,28	297,50
1957 Dez.	537,05	379,64	212,97	212,97	101,85	98,66	314,82	197,09	184,84
1958 März	537,05	379,64	212,97	212,97	101,85	98,62	310,19	200,84	177,26
Meßziffern der Originalpreise 1950 = 100									
1957 Dez.	125,7	120,6	121,1	123,3	119,7	148,9	82,1	59,7	62,1
1958 März	125,7	120,6	121,1	123,3	119,7	148,9	80,9	60,8	59,6

Zeit	K o l o p h o n i u m								
	Vereinigte Staaten Savannah			Großbritannien London		Frankreich		Italien Mailand	
	Grad "WW" in drums33)	Grad "K"		Grad "WW" amerikanisches	Grad "F"	Grad "RM" reines Harz unversteuert ab Werk Landes oder Gironde	Grad "WW"	Grad "FGH"	
	Exportpreis f.a.s. südliche Häfen	f.o.b. in drums		verzollt ab Lager			Importeur-Verkaufspreis frei Station Mailand		
Cents je lb			s.d. je 112 lbs			ffrs je 100 kg		Lire je kg	
Originalpreise									
1938 JD		2,18	2,04	18. 6	14. 32/3	158	165		2,57
1950 JD		6,78	6,32	77. 61/2	72. 10	4 883		153,31	137,72
1954 JD	8,27	7,99	7,73	77. 4r	72. 102/3	8 398	8 648	163,87	155,45
1956 JD	8,73	8,56	8,20	76. 71/2	74. 3	8 465	8 639	171,12	157,33
1957 JD	8,47	8,27	7,61a)	77. 93/4	70. 11/3	8 489	8 633	163,90	146,60
1957 Okt.	8,08	7,88	7,45	84. 0	67. 6	8 489	8 630	155,00	140,00
Nov.	8,20	7,96	-	81. 22/5	67. 22/5	8 489	8 630	155,00	140,00
Dez.	8,39	8,09	7,37	70. 71/2	66. 71/2	8 489	8 630	155,00	140,00
1958 Jan.	8,48	8,25	7,57	71. 104/5	68. 6	8 900	9 050	156,50	140,00
Febr.	8,60	8,39	7,65	73. 7	69. 9	8 900	9 050	157,50	140,00
März	8,81	8,54	7,73	74. 0	69. 9	8 900	9 050	157,50	140,00
April	8,78	8,57	7,76	74. 3	69. 111/4			157,50	140,00
Mai									
Juni									
Juli									
Aug.									
Sept.									
Umgerechnete Preise für 100 kg in DM									
1950 JD		62,78	58,52	89,75	84,30	58,60		103,02	92,55
1957 Dez.	77,69	74,91	68,24	81,77	77,14	84,86	86,27	104,19	94,11
1958 März	81,58	79,08	71,58	85,64	80,72	88,54	90,03	106,04	94,26
Meßziffern der Originalpreise 1950 = 100									
1957 Dez.		119,3	116,6	91,1	91,5	173,8		101,1	101,7
1958 März		126,0	122,3	95,4	95,8	182,3		102,7	101,7

	Terpentin								Montanwachs
Zeit	Vereinigte Staaten		Großbritannien		Frankreich	Italien	Österreich	Italien	
	New York	Savannah	London			Mailand	Wien-Neustadt	Mailand	
	in galv. drums 33) Exportpreis f.a.s. südliche Hafen	in galvanisierten Fassern loco	russisches in Leihfassern ex wharf	amerikan. 34) netto ab Hersteller	ohne Behälter ab Werk Landes oder Gironde	frei Station Mailand	netto ohne Faß	frei Großhandels- lager	
	Cents je gallon (7,23 lbs)		s.d. je 112 lbs		ffrs je 100 kg	Lire je kg	Schilling je 100 kg	Lire je kg	
	MDw.		Originalpreise				MM.	MDw.	
1938 JD	.	29,00	22,60	.	316	.	195b)		
1950 JD	.	63,15	53,04	122. 61/5	8 390	.	630	401,92	
1954 JD	69,31a)	72,02	51,99	116. 75/7	8 919	.	1 000	178,37	
1956 JD	70,63	75,35	55,53	113. 53/4	10 053	.	1 000	660,00a)	
1957 JD	71,59	82,00	55,30	123. 82/5	10 500	734	1 083	599,08	
1957 Okt.	69,87	82,00	53,92	113. 0	10 500	685	1 100	549,00	
Nov.	67,25	82,00	52,53	113. 0	10 500	685	1 100	520,00	
Dez.	70,60	82,00	52,30	113. 0	10 500	685	1 100	490,00	
1958 Jan.	67,03	82,00	52,15	113. 0	10 700	685	1 100	490,00	
Febr.	69,75	82,00	53,06	111. 44/5	10 700	685	1 100	490,00	
Marz	71,19	83,80	53,13	111. 0	10 700	674	1 100	490,00	
April	68,00	82,56	52,53	111. 0	10 700	660	1 100	490,00	
Mai									
Juni									
Juli									
Aug.									
Sept.									
	Umgerechnete Preise für 100 kg in DM								
1950 JD	.	80,88	67,93	141,74	100,68		133,62	270,09	
1957 Dez.	90,42	105,02	66,98	130,83	135,47	460,46	177,65	329,38	
1958 Marz	91,17	107,32	68,04	138,46	156,24	453,80	177,66	329,22	
	Meßziffern der Originalpreise 1950 = 100								
1957 Dez.	.	129,8	98,6	95,5	125,1	.	174,6	121,9	
1958 Marz	.	132,7	100,2	110,2	127,5	.	174,6	121,9	

	Paraffinwachs								
Zeit	Kopalharz		Vereinigte Staaten		Großbritannien		Niederlande	Österreich	Italien
	Belgien		New York				Amsterdam	Wien	Mailand
	Antwerpen				Kategorie A	Kategorie B	roh	Tafelware	raffiniert
	Équateur T.V.J.	Lac Léopold II	roh, weiß 124-1260 F. in Säcken oder Kartons Exportpreis f.a.s.	vollraffiniert 123-1450 F.	100-1150 F. ab Werk Pumpherston oder ab Lager bei Mindestabnahme von 1 ton	150-1550 F.	122-1250 F.	50-520 C.	in Scheiben
	Belgisch Kongo c.i.f.		Cents je lb		£.s.d. je 2240 lbs		ab Lager	Schilling	frei Groß- handelslager
	bfrs je kg						hfl je 100 kg	je 100 kg	Lire je kg
	ME.	ME.	MDw.	MDw.	MDw.	MDw.		MM.	MDw.
1938 JD	2,70a)	.	5,30	6,47	.	17,09	79,0b)		
1950 JD	16,48	18,97	5,30	6,47	125. 0. 0a)	84,88	655,0	168,10	
1954 JD	15,86	17,93	6,55	8,29	75. 2. 3	89,25	529,2	165,63	
1956 JD	15,77	18,85	7,27	8,92	74. 3. 4	98,15.10	609,6	169,58	
1957 JD	14,95	19,24	7,35	9,05	75.15. 0	99.12. 0	638,0	164,97	
1957 Okt.	15,13	19,25	7,35	9,05	75.10. 0	99. 1.11	638,0	163,47	
Nov.	15,00	19,00	7,35	9,05	72.10. 0	93. 0. 0	638,0	155,00	
Dez.	16,00	22,50	7,35	9,05	72.10. 0	93. 0. 0	638,0	155,00	
1958 Jan.	16,00	22,50	7,35	9,05	72.10. 0	93. 0. 0	638,0	161,00	
Febr.	15,00	19,00	7,35	9,05	72.10. 0	93. 0. 0	638,0	165,00	
Marz	14,75		7,35	9,05	72.10. 0	93. 0. 0	638,0	165,00	
April			7,35	9,05	72.10. 0	93. 0. 0	638,0	165,00	
Mai									
Juni									
Juli									
Aug.									
Sept.									
	Umgerechnete Preise für 100 kg in DM								
1950 JD	138,43	159,35	49,07	59,91	144,71	93,81	138,93	112,96	
1957 Dez.	134,51	189,16	68,06	83,80	83,94	98,14	103,04	104,19	
1958 Marz	124,11		68,06	83,80	83,91	97,96	103,04	111,09	
	Meßziffern der Originalpreise 1950 = 100								
1957 Dez.	97,1	118,6	138,7	139,9	74,4	104,3	97,4	92,2	
1958 Marz	89,5		138,7	139,9	74,4	104,3	97,4	98,2	

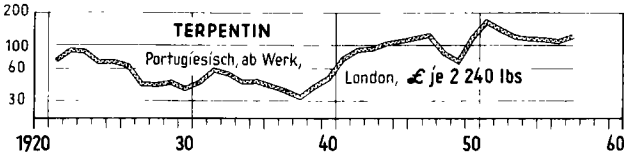
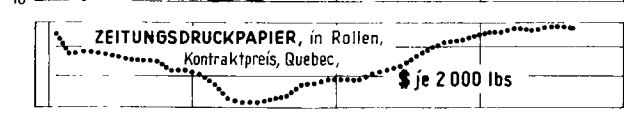
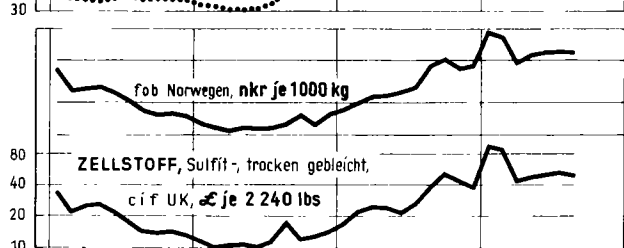
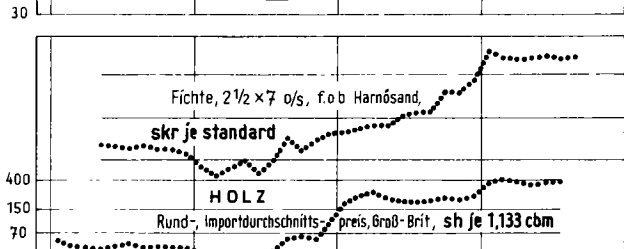
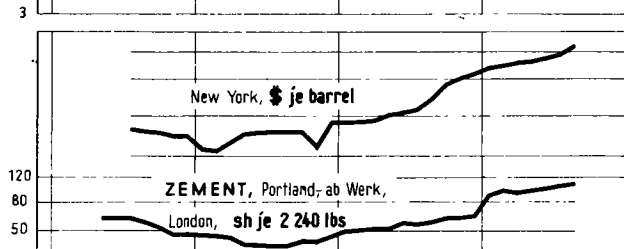
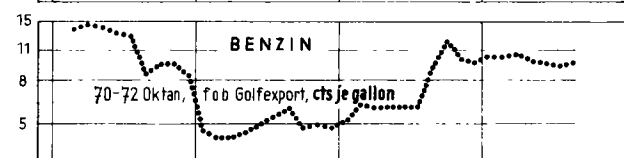
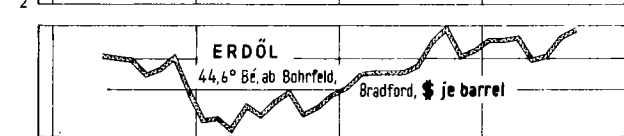
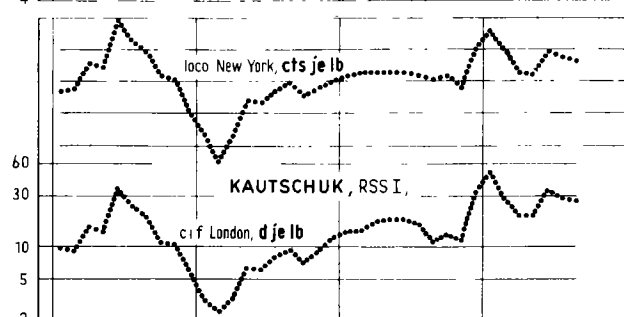
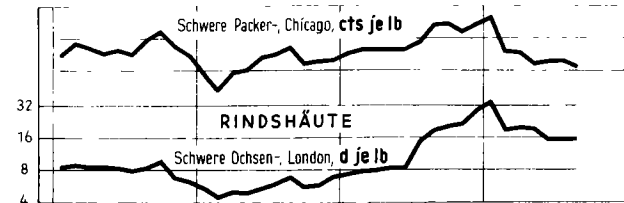
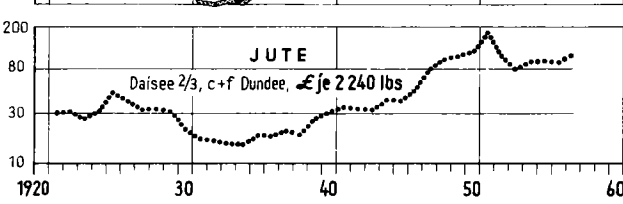
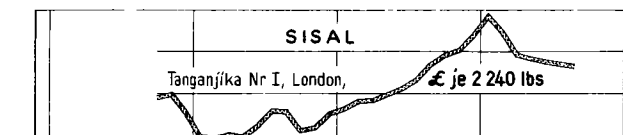
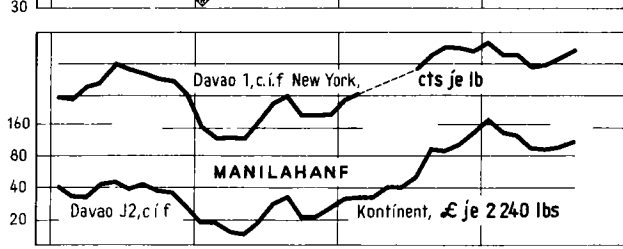
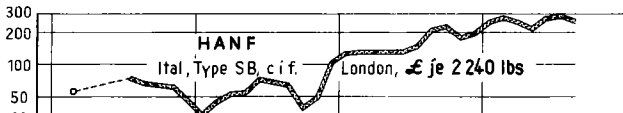
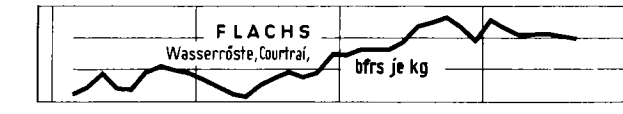
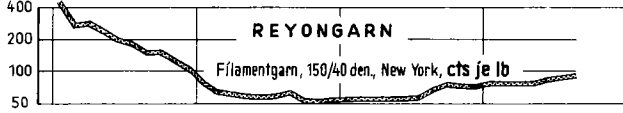
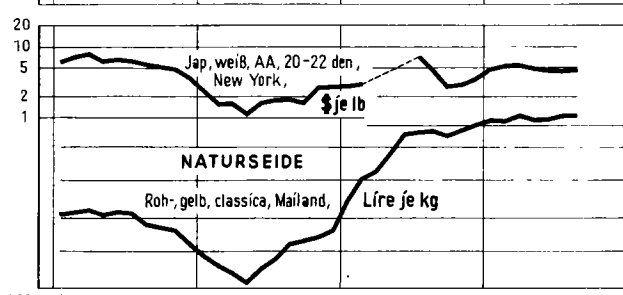
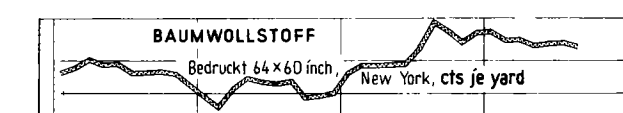

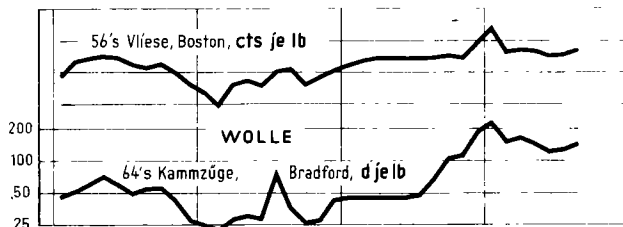
	Karnaubawachs				Bienenwachs			
Zeit	Ver. Staaten	Großbritannien	Italien		Großbritannien	Frankreich		Italien
	New York	London	Mailand		London	Marseille		Mailand
	Yellow Nr. 1	Prime Yellow	Patty Grey		Dar-es-Salam	Sudan	Madagaskar Standard Nr. 3	Konakry Kongo
	ab Lager	c.i.f.	frei Groß- handelslager		Verschiffungspreis c.i.f.		c.i.f.	ungereinigt
	\$ je lb	s.d. je 112 lbs	Lire je kg		s.d. je 112 lbs		ffrs je kg	frei Groß- handelslager
	MDw.		MDw.				MDw.	MDw.
1938 JD	0,70d)	838
1950 JD	1,04	920. 12/5	721. 1	1 544	425. 3	403. 111/3	325,00	792
1954 JD	1,13	917. 61/2	635. 01/5	1 405	478. 31/5	427. 61/2	347,37	1 122
1956 JD	1,28	1 022. 43/5	518. 1	1 223	591. 91/5	522. 31/2	452,98	1 050
1957 JD	1,36	1 079. 33/8	538.11	1 215	540. 31/5	487. 92/3	484,00	
1957 Okt.	1,37	1 075. 23/5	545. 0	1 215	509. 63/4	445. 0	524,00	986
Nov.	1,36	1 065. 113/7	545. 0	1 215	505. 0	445. 0	526,25	975
Dez.	1,31	1 051. 9	544. 9	1 215	498. 71/3	442. 0	531,75	975
1958 Jan.	1,27	1 003. 01/5	547. 73/8	1 215	484. 91/4	440. 0	535,00	975
Febr.	1,25	959. 04/7	559. 04/7	1 215	475. 11/7	440. 0	547,50	975
Marz	1,19	921. 71/8	556. 83/7	1 215	467. 101/8	439. 11/8	542,50	956
April	1,18	904. 0	551. 71/2	1 215	484. 3	470. 0	485,83	944
Mai								
Juni								
Juli								
Aug.								
Sept.								
	Umgerechnete Preise für 100 kg in DM							
1950 JD	962,98	1 064,97	834,60	1 037,57	492,19	467,53	390,00	563,14
1957 Dez.	1 212,98	1 217,74	630,72	816,72	577,30	511,76	531,54	655,40
1958 Marz	1 101,87	1 066,59	644,29	818,06	541,45	508,18	539,67	643,67
	Meßziffern der Originalpreise 1950 = 100							
1957 Dez.	126,0	114,3	75,5	78,6	117,3	109,4	163,6	116,3
1958 Marz	114,4	100,2	77,2	78,6	100,0	108,7	166,9	

DIE PREISENTWICKLUNG WICHTIGER WELTHANDELSGÜTER SEIT DER VORKRIEGSZEIT (Originalpreise)

Logar Maßstab

Logar Maßstab

Logar Maßstab



Indices der industriellen Erzeuger- bzw. Großhandelspreise

umbasiert auf 1950=100

	Berichtsorte	Original- basiszeit	Anzahl der Waren:	Preis- basis:	Jahresdurchschnitt					1 9 5 7			1 9 5 8		
					1938	1954	1955	1956	1957	Okt.	Nov.	Dez.	Jan.	Febr.	März
Europa															
Belgien	-	1936 - 1938	135	MM	26	106	108	111	114	113	113	114	113	111	110
Dänemark	-	1955 ¹⁾	.	ME	-	97	100	103	103	102	102	102	102	102	102
Finnland	-	1935	218	MD	8	136	135	141	154	164	166	167	167	167	168
Frankreich	-	1949	487	ME	5	125	125	131	134	143	149	152	154	153	154
Griechenland	Athen/Piräus	1952	79	MD	0,3	158	168	182	183	181	182	182	182	180	177
Großbritannien	-	1954	.	MD	-	118	121	127	131	133	133	133	133	132	132
Irland	-	1953	.	MD	.	121	125	126	135	137	137	137	137	137	137
Italien	-	1953 ¹⁾	211	MD	.	99	100	102	103	103	103	103	103	102	102
Niederlande	-	1948	196	ME	32	116	117	120	123	122	122	122	122	121	121
Norwegen	Oslo	1952	.	MM	61	133	136	142	147	146	146	146	145	145	145
Osterreich	Wien	März 1938	44	MM	18a)	147	152	154	160	158	157	156	156	156	156
Portugal	Lissabon	1948	236	MM	.	104	104	108	109	109	110	108	108	108	108
Schweden	-	1935	232	MD	49	131	136	143	143	141	141	141	142	141	141
Schweiz	-	August 1939	120	ME	49	106	106	109	110	110	110	110	109	108	108
Spanien	-	1940	109	MD	22	139	145	158	185	192	194	196	197	197	197
Afrika															
Ägypten	-	Juni-Aug. 1939	88	MD	30	100	102	113	123	122	122	122			
Algerien	Algier	1938	67	MD	4	118	118	124	128	129	133	139	141		
Marokko	Casablanca	1939	70	MA	5b)	123	125	128	139	142	145	150	145	143	141
Südafrikan. Union	5	1948	212	MD	51	133	137	139	141	144	142	141	142	142	142
Tunesien	Tunis	1940	41	ME	-	118	121	134	134	135	137	138	139	139	139
Nord- und Mittelamerika															
Dominik. Republik	Trujillo	1941	56	MD	-	107	108	107	117	123	123	122			
Guatemala	Guatemala Stadt	Januar 1946	71	MM	-	110	106	106	105	105	104	105	105		
Kanada	-	1935 - 1939	603	MM	48	103	104	107	108	106	106	107	107	108	108
Kostarika	San José	1936	62	MD	39	92	95	96	96	94	94	94			
Mexiko	Mexiko Stadt	1939	210	MD	32	146	168	178	189	202	197	195	198	196	
Nikaragua	Managua	1939	19	MD	25b)	152	181	145							
Vereinigte Staaten	-	1947 - 1949	1858	MM	50	107	107	111	114	114	115	115	115	115	115
Südamerika															
Brasilien	-	1948	25	MD	21	198	223	266	299	294	295	303			
Chile	Santiago	1949	96	MD	21	1313	552	905	1289	1436	1432	1388			
Peru	Lima	1934 - 1936	103	MM	16	138	149	159	168	170	168	169			
Venezuela	Caracas	1938	73	ME	58	109	105	105	104	103	103	103			
Asien															
Formosa	Taipeh	15. Juni 1949	50	MD	-	227	260	293	313	316	318	316	316	318	316
Indien	-	1952/53 ¹⁾	.	MD	-	.	.	.	109	109	109	107	106	105	105
Irak	Bagdad	Dez. 38-Aug. 39	57	MD	21c)	91	92	97	.	99	.	95	95	95	95
Iran	Teheran	Marz 36-Marz 37	61	MM	22c)	169	164	175	175	170	171	171	170	171	171
Israel	3	Juni 1936	52	MD	27	326	342	362	417	419	417	407	411	417	417
Japan	Tokio	1952	403	MD	0,5	141	138	145	150	147	147	147	145	143	143
Libanon	Beirut	1950	90	MD	17d)	88	89	93	95	97	95	95	95	95	95
Philippinen	Manila	1955	142	MD	26	197	94	97	101	104	103	103			
Syrien	Damaskus	1952 - 1954 ¹⁾	61	MD	-	93	94	99	95	90	92	91	93		
Thailand	Bangkok	1953	55	MD	6e)	104	121	124	126	123	122	124	123		
Türkei	Istanbul	1948	90	MD	22	121	131	153		189					
Vietnam, Süd-	Saigon	1949	49	MD	5	163	180	188	189	200	201	104	194	191	
Australien															
Austral. Bund	Melbourne	Juli 36-Juni 39	80	MM	41	130	138	154	155	154	151	152	152	152	152
Neuseeland	4	1926 - 1930	151	MM	52	127	128	133		136	136	134	134		
Indices der Stapelwarenpreise															
Großbritannien															
Reuters Index	London	18. Sept. 1931	21	tagl.	27	95	96	95	90	84	83	83	82	81	80
Financial Times Index	3	1. Juli 1952 ¹⁾	12	tagl.	-	92	91	89	85	82	82	81	81	81	80
Vereinigte Staaten															
Moodys Index	5	31. Dez. 1931	15	tagl.	34	101	97	100	98	93	92	94	94	95	95
Journal of Commerce															
Daily Index	6	1947 - 1949	30	tagl.	36e)	102	111	115	108	103	100	100	99	99	100

Anmerkungen: Ein senkrechter Strich vor einer Zahlenangabe bedeutet, daß entweder im Basiszeitraum, in der Gewichtung oder dem Warenkorb Veränderungen eingetreten sind, die teilweise einen Vergleich der neuen mit den vorangegangenen Zahlen nur bedingt zulassen. Teilweise mußten Umbasierungen von Originalzahlen ohne Dezimalstellen vorgenommen werden, so daß geringfügige Abweichungen gegenüber andersartiger Umrechnung auftreten können. 1) Indexziffern auf Originalbasis, nicht umbasiert. - a) März 1938. - b) JD 1939. - c) Ø 1938/1939. - d) Juni 1939. - e) August 1939. - r = berichtigte Zahlen. Abkürzungen: MA = Monatsanfang, MD = Monatsdurchschnitt, ME = Monatsende, MM = Monatsmitte. Die Angaben über Originalbasiszeit, Warenanzahl und Preisbasis werden unter Zugrundelegung der Indexbeschreibung der einzelnen Länder und der UN ständig überprüft und ergänzt, so daß sich von Fall zu Fall ohne besonderen Hinweis Änderungen ergeben können.

Veröffentlichungen über Auslandspreise sowie Einfuhrpreise und Preise für Verkehrsleistungen in der Serie „Preise, Löhne, Wirtschaftsrechnungen“

Reihe 1 Index der Einkaufspreise für Auslandsgüter
(mit Einfuhrpreisen wichtiger Waren) jährlich

Reihe 7 Preise für Verkehrsleistungen
(mit Frachtindices) viertel-
jährlich

Reihe 8 Großhandelspreise im Ausland, 3 Teilhefte

davon enthält:

Teil I: Preise für: Getreide, Fleisch und Fette, Molkereiprodukte, Zucker, Genußmittel, Gewürze, Ölsaaten, pflanzliche Öle und andere Nahrungsmittel	viertel- jährlich
Teil II: Preise für: Textilien, Häute, Leder, Kautschuk, Mineralöle, Baustoffe, Zellstoff, Papier, Harze und Wachse	viertel- jährlich
Teil III: Preise für: Kohle, Erze und Mineralien, Eisen und Stahl, NE-Metalle, Chemikalien und Düngemittel	viertel- jährlich

Reihe 9 Einzelhandelspreise im Ausland

enthält:

Preise für Nahrungs- und Genußmittel, Bekleidung und Schuhwerk, Heiz- und Leuchtmittel, Hausrat und andere Bedarfsgüter, sowie Preisindexziffern der Lebenshaltung und Indexziffern der Einzelhandelspreise viertel-
jährlich

Ergänzungshefte: Internationaler Vergleich der Preise für die Lebenshaltung

enthalten:

Berechnungen der Verbrauchergeldparitäten zwischen der DM und Währungen des Auslandes, die Fort- und Rückberechnung der Ergebnisse für die Zeit ab 1927 sowie Devisenkurse für die gleiche Zeit

Statistische Berichte

Arb.-Nr. VI/19: Weltmarktpreise ausgewählter Waren
Schnellbericht mit Preisen der wichtigsten Welthandelsgüter monatlich

Arb.-Nr. VI/20: Indexziffern der Einkaufspreise für Auslandsgüter sowie Einfuhrpreise wichtiger Waren monatlich

Wöchentlich werden Stichtagpreise ausgewählter Waren des Welthandels auch in „Statistischer Wochendienst“, Teil Wochenzahlen, gebracht, monatlich in „Wirtschaft und Statistik“.

Amtliches Gemeindeverzeichnis für die Bundesrepublik Deutschland



Herausgeber: Statistisches Bundesamt

Das neue Verzeichnis enthält erstmalig die Bevölkerung der Gemeinden des Bundesgebietes nach dem Stand von 1956, also einschließlich der Gemeinden des SAARLANDES. Auch in sonstiger Hinsicht ist es erheblich gegenüber dem für 1953 erschienenen Gemeindeverzeichnis erweitert worden.

Den Hauptteil nehmen alphabetische und systematische Verzeichnisse der Gemeinden ein, in denen wie bisher Schlüsselnummern, Fläche und Bevölkerung am 25. 9. 1956 und 13. 9. 1950 — Saarland am 31. 12. 1956 und 14. 11. 1951 — sowie Koordinaten- und Naturschlüssel aufgeführt sind. Ergänzt werden diese beiden Verzeichnisse auf Grund zahlreicher Anregungen aus dem Kreis der Interessenten durch gemeindeweise Angaben über Postleitzahl und Ortsklasse sowie zuständiges Amtsgericht, Arbeitsamt und Finanzamt.

Die restlichen Übersichten geben Zusammenfassungen für Kreise, Regierungs-(Verwaltungs-)bezirke und Länder sowie sonstige regionale Zusammenfassungen (naturräumliche Gliederung, Bundestagswahlkreise, Amtsgerichtsbezirke, Arbeits-, Finanz- und Zollamtsbezirke, Handwerks-, Industrie- und Handelskammerbezirke und Postleitgebiete). Außerdem enthält das Verzeichnis eine Aufstellung der Gemeinden mit mehr als 2000 Einwohnern nach der Größe.

Sämtliche Namen- und Grenzänderungen von Gemeindeverwaltungsbezirken und Ländern seit der Volkszählung 1950 sind in einem besonderen Teil zusammengestellt.

Neben der Übersichtskarte für das gesamte Bundesgebiet werden erstmalig auch Karten für die einzelnen Länder beigegeben, in denen Lage und Schlüsselnummer der Kreise und kreisfreien Städte deutlich erkennbar sind.

Umfang etwa 700 Seiten, Format DIN A 4, Halbleinen gebunden, DM 20.—

Subskriptionspreis bis zum Erscheinen DM 18.—

Wichtige
Neuerscheinung

W. KOHLHAMMER VERLAG STUTTGART

STATISTISCHES TASCHENBUCH 1958



Ein statistisches Kompendium in handlicher Form, herausgegeben vom STATISTISCHEN BUNDESAMT

136 Seiten mit 2 mehrfarbigen Karten • Plastikeinband • DM 4,80

Seit längerer Zeit besteht Nachfrage nach einem statistischen Kompendium in handlicher Form. Das statistische Jahrbuch, dessen letzter Jahrgang im übrigen vergriffen ist, konnte für viele Interessenten, denen es darauf ankommt, ein solches Kompendium bei Verhandlungen dauernd mitzuführen, diese Lücke nur unvollständig schließen. Auch der Preis des Statistischen Jahrbuches hat viele Benutzer statistischen Zahlenmaterials vom Kauf des umfangreichen Werkes abgehalten.

Aus diesen Gründen hat das Statistische Bundesamt erstmalig ein Statistisches Taschenbuch herausgegeben, das einen Auszug aus dem Jahrbuch darstellt. Das kleinere Format bedingte allerdings eine Einschränkung in sachlicher, regionaler und auch zeitlicher Beziehung, doch kommen die für wirtschaftspolitische Überlegungen und Maßnahmen aller Art wesentlichen Tatbestände auch in dieser Zusammenstellung deutlich zum Ausdruck.



Aus dem Inhalt: Bevölkerung und Erwerbstätigkeit • Kultur • Rechtspflege • Wahlen • Land- und Forstwirtschaft
Industrie und Handwerk • Bau • Handel und Verkehr • Geld • Versicherungen • Finanzen • Preise, Löhne, Wirtschaftsrechnungen • Volkswirtschaftliche Gesamtrechnungen.

W. KOHLHAMMER VERLAG • STUTTGART