

STATISTISCHES
BUNDESAMT
WIESBADEN

**PREISE
LÖHNE
WIRTSCHAFTSRECHNUNGEN**

Unverkäufliches
Freiexemplar

Reihe 8

Großhandelspreise im Ausland

Jahrgang 1955

Nr. 1 • Teil III



VERLAG: W. KOHLHAMMER GMBH / STUTTGART - KÖLN

STATISTISCHES
BUNDESAMT
WIESBADEN

PREISE LÖHNE WIRTSCHAFTSRECHNUNGEN

Reihe 8

Großhandelspreise im Ausland

Jahrgang 1955

Nr. 1 • Teil III

Preise für Kohle, Koks, Erze, Mineralien, Eisen und Stahl,
NE-Metalle, Edelmetalle, Anorganische Chemikalien,
Organische Chemikalien, Düngemittel, Pharmazeutika,
Antibiotika, Kunststoffe.



VERLAG: W. KOHLHAMMER GMBH / STUTTGART - KÖLN

Inhaltsverzeichnis

	Seite *
Grafik: Preisentwicklung für verschiedene wichtige Welthandelsgüter seit 1950	4
Die Preisentwicklung bei mineralischen Rohstoffen, Metallen und chemischen Stoffen	5
Ergänzende Angaben zum Tabellenteil	
A. Allgemeine Vorbemerkungen	7
B. Abkürzungen, Maße und Gewichte	7
C. Erläuterungen bzw. Anmerkungen	8

Tabellenteil

	Seite		Seite
Alkohol	27	Magnesit	13
Aluminium	20	Magnesium	21
Aluminiumsulfat	26	Mangan	23
Ammoniak, schwefels.	28	Manganerz	12
Anthrazitkohle	10	Messing	19
Antimon	24	Molybdän	23
Antimonerz	12	Molybdänerz	13
Asbest	14	Natrium	23
Ascorbinsäure	30	Naturphosphat	29
Aspirin	30	Nickel	20
Atropin	30	Nikotinsäure	30
Ätzkali	26	Oxalsäure	28
Azeton	28	Phenol	27
Bauxit	12	Phosphor-Roheisen	14
Benzol	27	Penicillin	30
Berylliumerz	13	Pottasche	26
Blei	21	Pyrit	12
Bleierz	12	Quecksilber	24
Braunkohle	10	Salizylsäure	30
Cadmium	23	Salpeter	28
Chlor	24	Salpetersäure	25
Chrom	23	Salzsäure	25
Chromit	12	Scheelit	12
D.D.T.	30	Schwefel	13
Drahtstäbe	18	Schwefelkies	12
Eisenerz	11	Schwefelsäure	25
Essigsäure	28	Selen	24
Feinbleche	17	Silber	24
Ferro-Mangan	15	Soda	25
Fettkohle	9	Stabstahl	15
Formaldehyd	27	Stahlschienen	16
Formstahl	16	Stahlschrott	18
Gasflammkohle	9	Streptomycin	30
Gießerei-Roheisen	14	Sulfonylamid	30
Glimmer	14	Superphosphat	29
Glyzerin	27	Tantal	13
Graphit	13	Tantal	27
Grobbleche	16	Terpinol	30
Halbzeug	15	Theobromin	29
Hämatit-Roheisen	14	Thomasphosphat	23
Kalidünger	29	Titan	13
Kalkstickstoff	28	Titanerz	12
Kalzium	23	Uranerz	13
Kalziumkarbid	26	Vanadiumerz	18
Kaolin	13	Walzdraht	17
Kasein	30	Weißblech	24
Kobalt	23	Wismut	13
Kobalterz	13	Wismuterz	23
Koffein	30	Wolfram	12
Koks	11	Wolframit	21
Kunststoffe	30	Zink	12
Kupfer	19	Zinkerz	22
Kupfersulfat	26	Zinn	23
Lithium	23	Zirkon	13
		Zirkonerz	

Grafik: Preisentwicklung für verschiedene wichtige Welthandelsgüter seit der Vorkriegszeit	31
Indices der industriellen Erzeuger- bzw. Großhandelspreise	32

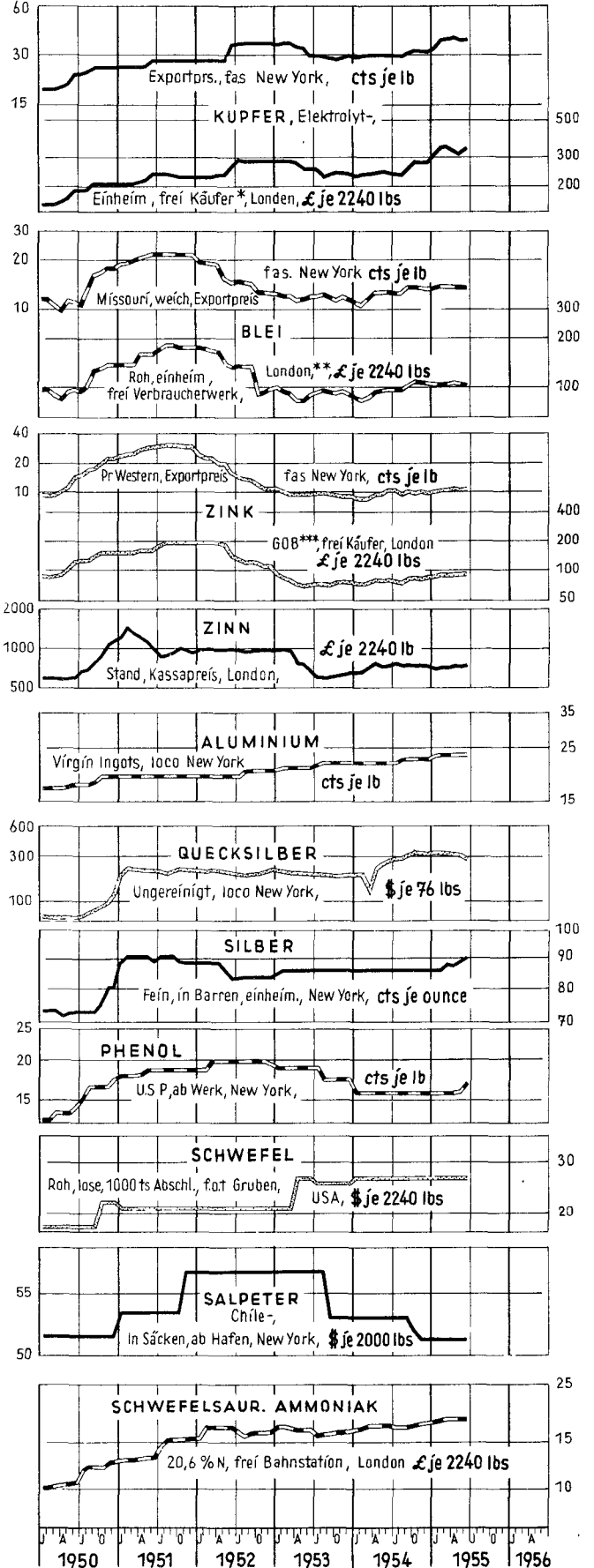
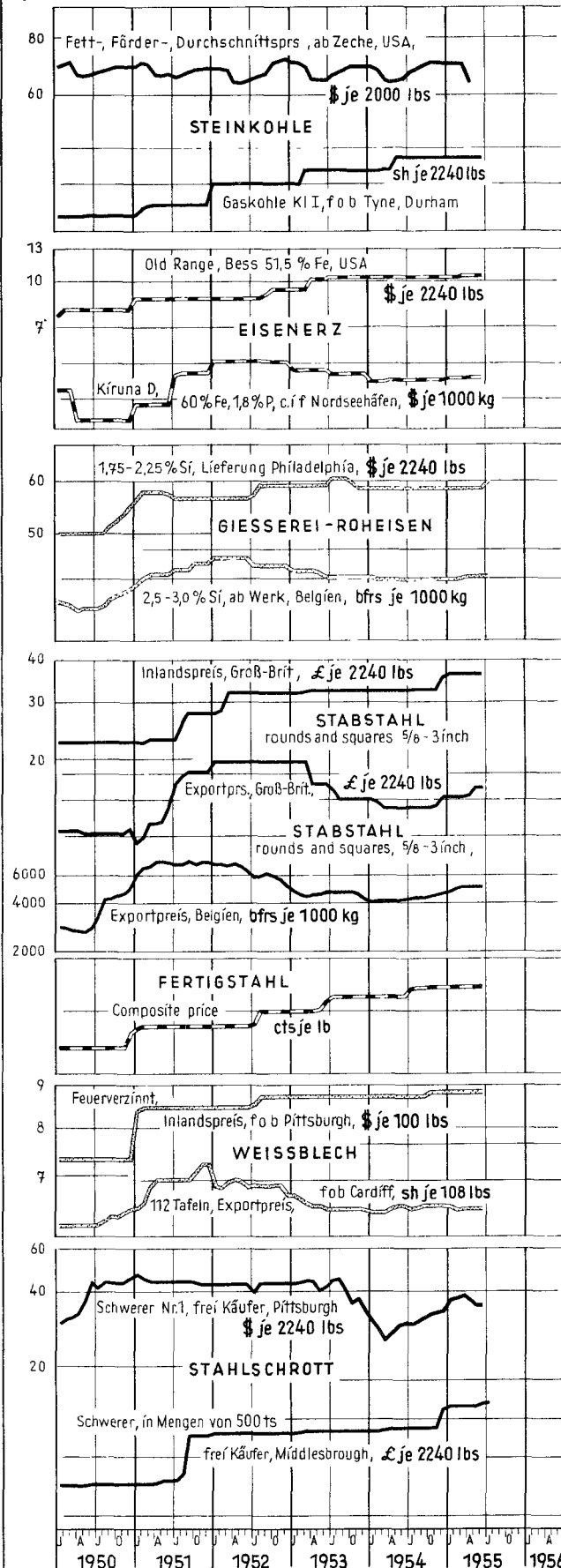
Nachdruck - auch auszugsweise - nur mit Quellenangabe gestattet.
Erschienen im September 1955

DIE PREISENTWICKLUNG WICHTIGER WELTHANDELSGÜTER SEIT 1950 NACH MONATEN (Originalpreise)

Logar Maßstab

Logar Maßstab

Logar Maßstab



Preisentwicklung bis Juni 1955 **bei mineralischen Rohstoffen, Metallen und chemischen Stoffen**

Im Verlauf des 1. Hj. 1955 haben sich wiederholt bei vergleichsweise schwachen Preisen auf dem Gebiet der Nahrungsmittelrohstoffe und der Textilfasern Erhöhungen in den Preisen für die mineralischen Rohstoffe und für die Metalle durchgesetzt. Für diese Waren besteht die seit dem 2. Hj. 1954 in einem breiten Rahmen beobachtete gute Absatzlage fort. Die günstige Wirtschaftsentwicklung in den USA unterstützte den verstärkten internationalen Absatz. Dementsprechend war auch bis zum Juli das Bild einer insgesamt nach oben gerichteten Preisentwicklung bei den in diesem Bericht dargestellten Waren zu finden. Die bemerkenswerteste Veränderung wiesen hierbei neben den englischen Kohlepreisen die amerikanischen Stahlpreise und die Preise im europäischen Stahlmarkt auf. Daneben ergaben sich neue Preiserhöhungen am Kupfer- und Aluminiummarkt sowie bei einigen sonstigen Metallen, besonders, soweit sie auch in den Vorratsprogrammen eine Rolle spielen. In einem Falle, nämlich dem von Quecksilber, scheint man dem Ziel der amerikanischen Reservebildung näher gekommen zu sein und befinden sich die Preise seit einiger Zeit im Rückgang von ihrem vorher erreichten hohen Niveau.

Die Entwicklung der Preise für Kohle, Stahl und NE-Metalle sowie Chemikalien am internationalen Markt

Ware	Markort	Währung und Menge	1950	1952 Juni	1954	Dez.	1955	Veränderung in vH	Juli 1955 gegen Juni 1950	Dez. 1954
							1955			
Steinkohle, Yorkshire nager 30/50 am englische	Leeds	s.d. je 2240 lbs	49,0	58,10	65,1	65,1	66,3 3/4	+ 57,1	+ 18,3	
	Belgien	bfrs je 1000 kg	1235	1286	1300	1300	1338	+ 11,3	+ 5,8	
	Mailand	Lit je 1000 kg	13000	16800	15000	15000	16500	+ 26,9	+ 10,0	
Eisenerz, Mesabi	V.St.v.Am.	\$ je 2240 lbs	7,70	8,30	9,70	9,90	10,10	+ 31,2	+ 2,0	
Roheisen, Gießerei III	Longwy	bfrs je 1000 kg	13240	18164	18914	18914	19300	+ 45,8	+ 2,0	
	Charleroi	bfrs je 1000 kg	1750	4220	2875	2875	3000	+ 71,4	+ 4,3	
Halbzeug, Inlandspreis	Belgien	bfrs je 1000 kg	2200	3575	3200	3200	3520	+ 60,0	+ 10,0	
Exportpreis	V.St.v.Am.	\$ je 2000 lbs	61,76	64,71	72,00	72,00	72,00	+ 23,9	+ 6,3	
Stabstahl, Exportpreis	Belgien	bfrs je 1000 kg	2800	6290	4180	4575	5000	+ 78,6	+ 9,3	
	Japan	\$ je 1000 kg	70	110	103	89	96	+ 37,1	+ 7,9	
Weißblech, Inlandspreis	Frankreich	bfrs je 1000 kg	68270	92470	83955	85455	87169	+ 27,7	+ 2,0	
Exportpreis	Japan	bfrs je 2000 kg	236	400	245	210	230	- 2,5	+ 9,5	
Stahlschrott, schwer	Pittsburgh	\$ je 2240 lbs	44,23	43,00	29,50	33,31	35,00	- 14,1	+ 14,1	
	Großbritannien	£ je 2240 lbs	3,18,1	6,3,6	6,7,1	6,12,2	7,18,6	+ 103,6	+ 20,3	
Kupfer, Elektrolyt, Exportpreis	New York	cts je lb	22,31	34,66	29,67	31,11	36,41	+ 59,3	+ 14,3	
Kassapreis	London	£ je 2240 lbs	183,6,8	258,1,8	238,17,9	280,3,4	343,1,4	+ 90,4	+ 24,6	
Nickelschrott, Anoden	London	£ je 2240 lbs	260,0,0	580,0,0	452,10,0	642,10,0	725,0,0	+ 178,8	+ 12,8	
Aluminium, Ingots	London	£ je 2240 lbs	112,0,0	154,0,0	156,0,0	156,0,0	163,0,0	+ 52,7	+ 9,6	
Zink, Prima Western	New York	cts je lb	14,12	15,51	10,32	9,76	10,75	- 22,1	+ 12,7	
Virgin 98 % Zn	London	£ je 2240 lbs	174,13,7	137,3,4	79,18,5	82,14,5	91,7,11	- 26,7	+ 10,5	
Zinn, Standard, Kassapreis	London	£ je 2240 lbs	601,15,11	971,6,0	729,19,3	705,2,6	724,2,9	+ 24,1	+ 5,9	
Quecksilber	New York	\$ je 76 lbs	70,00	195,00	275,00	319,54	283,27	+ 285,7	- 15,5	
Schwefelsaures Ammoniak	London	£ je 2240 lbs	10,12,0	16,18,0	17,1,6	17,12,6	18,0,0	+ 69,8	+ 2,1	
Superphosphat	London	£ je 2240 lbs	6,0,0	12,17,0	12,9,0	12,14,6	13,4,6	+ 120,4	+ 3,9	
Theobromin	London	\$ je lb	37,0	39,0	27,0	37,10	36,6	- 1,4	- 3,5	
Kupfersulfat	London	£ je 2240 lbs	51,0,0	107,17,6	77,0,0	87,10,0	102,10,11	+ 102,0	+ 17,7	

Die Kohlepreise sind in den USA zwischen Januar und April für Fettkohle bis zu 10 vH zurückgegangen, während Anthrazit nach den vorliegenden Unterlagen seine Preise hielt. In Großbritannien sind die Kohlepreise bis Juni unverändert geblieben. Eine einschneidende Erhöhung wurde mit Wirkung vom 18. Juli angekündigt. Sie ergibt sich aus dem weiter verstärkten Defizit des National Coal Board, der bisher Kohle aus der englischen Förderung und aus dem steigenden amerikanischen Import am Markt zum gleichen Preis abgegeben hat. Die vorgesehenen Preiserhöhungen liegen zwischen 8 und 19 sh/lgt. Man glaubt, daß sich Auswirkungen dieser Preiserhöhungen auch auf die Preise für Koks, Gas, Strom und Eisen ergeben werden. In Frankreich sind die Kohlepreise mit April leicht zurückgegangen. In den Kohleeinfuhrländern wie Schweden und Österreich haben sich vor allem die Preise für oberschlesische Kohle erhöht. In Italien stiegen auch die Preise für englische Gasflamkohle.

Für Koks sind in Großbritannien im Juni einige Verteuerungen eingetreten. Auch in den europäischen Einfuhrländern stiegen neuerdings die Kokspreise.

Für Eisenerz haben sich verschiedentlich, teils unter der Einwirkung von Frachterhöhungen, höhere Preise ergeben. Auch die Preise einiger Nichteisenerze, darunter von Wolframerz in London, von Zinkblende, Antimon und Titanerz in den USA, haben sich erhöht.

Am Roheisenmarkt ergaben sich außer der Preiserhöhung für Gießereiroheisen in Belgien kaum Veränderungen. Am Halbzeugmarkt sind sowohl einige leichte Preisrückgänge, z.B. für Walzknüppel in Belgien (Thomasgüte) wie aber auch Erhöhungen, so z.B. im Export der Länder der Brüsseler Konvention nach den sog. "Dritten Ländern" eingetreten. Die japanischen Exportpreise für Halbzeug haben seit April um ca. 4 vH angezogen, die Form- und Stabstahlpreise im japanischen Export gingen wieder zurück. Im Juli sind nach den Streiks und der Lohnerhöhung in der US-amerikanischen Stahlindustrie Erhöhungen der Stahlpreise um durchschnittlich 7,50 \$ je sht angekündigt worden. Sie überraschten in ihrer Höhe die amerikanischen Verarbeiter.

Die Stahlschrottpreise hatten in den vergangenen Monaten einige aufschlußreiche Bewegungen aufzuweisen. Sie gingen in den USA unter dem Einfluß der Verflüssigung des Angebots bis Mai zurück, erholten sich dann aber rasch und stiegen bis Mitte Juli über den Stand von Jahresanfang hinaus an. Der Stahlschrottmarkt in Frankreich, Belgien und Italien wies bis Juni allgemein noch Rückgänge auf, dagegen trat ein leichter Anstieg in Großbritannien im Juni aufgrund erhöhter Bahnfrachttarife ein.

Die Kupferpreise sind nach ihrem Abbau in den ersten Monaten d.J. und im Mai nachfolgend an allen Plätzen wieder angestiegen. Inzwischen ist teilweise der hohe Stand vom Februar d.J. sogar überschritten worden. Zu der Erhöhung der Kupferpreise führten sowohl die Zweitteilung des Londoner Kupfermarktes (nach der Erklärung einiger großer rhodesischer Erzeuger, daß sie aus der Belieferung der Londoner Börse ausschieden und eigene und für längere Zeit geltende Preise festlegten) wie auch die Streikunruhen in verschiedenen Teilen der Welt. Diese letztere Unruhe, die von den Streiks der Hafenarbeiter in Großbritannien und von Streiks in den US-Kupferminen und Kupferhütten ausging, hat auch die Spekulation für ihre Zwecke entsprechend genutzt. Die Auswirkung der Kupferfreigaben der US-amerikanischen und englischen Regierung, die vor einiger Zeit eine Rückwärtsbewegung der Notierungen ausgelöst hatten, sind damit mehr als kompensiert. Die Aufpreise für Kupfer zur sofortigen Lieferung an die verarbeitende Industrie in den USA haben sich damit bedeutend erhöht - man spricht von Preisen bis zu 45 cts/lb. Gegen Mitte Juli gingen die Londoner Notierungen nach Beendigung der Streiks

in den Häfen etwas zurück. Eine durchgreifende Beruhigung am Markt, wie sie sonst meist die hochsommerliche Geschäftsstille mit sich gebracht hat, ist aber noch nicht abzusehen.

Am Blei- und Zinkmarkt sind in den vergangenen Monaten verhältnismäßig geringe Preisveränderungen eingetreten. Allerdings setzte eine beschränkte Erhöhung der Bleipreise im Juni am Londoner Markt ein. Die Preise für Nickel aus zweiter Hand und für Nickelschrott haben sich in den USA wie in Großbritannien und anderen Ländern weiter erhöht. Es wird angenommen, daß zur Zeit etwa 40 vH der Nickelerzeugung der freien Märkte in das Bevorratungsprogramm gehen. Die Erzeugung von Nickel ist von 133 500 sht im Jahre 1949 auf 195 600 sht im Jahre 1954 gestiegen und soll 1955 voraussichtlich 205 - 210 000 sht erreichen. Trotzdem ist ein Ende der Anspannung am Nickelmarkt noch nicht abzusehen.

Die Aluminiumpreise wurden in Großbritannien ab 1. Juli erneut um 8 £ je lgt erhöht; eine Erhöhung um 7 £ je lgt war mit Jahresbeginn bereits eingetreten. Der britische Bedarf kommt zu 9/10 aus Einfuhren, hauptsächlich aus Kanada. Preiserhöhungen dort sowie Frachterhöhungen wirken sich dementsprechend stark auf die britischen Aluminiumpreise aus. Die Preise für Aluminiumabfälle sind in Großbritannien dagegen im Mai und Juni etwas zurückgegangen.

Am Zinnmarkt gingen die Preise im Juni nach oben, als die Versorgung vorübergehend knapper wurde. Anfang Juni bestand die gleiche Tendenz noch fort.

Erholt haben sich nach ihrem bedeutenden Rückgang im April anschließend die Notierungen für Wolframpulver in London.

Die Quecksilberpreise gingen an den verschiedenen Märkten weiter zurück, nachdem die US-amerikanische Nachfrage sich etwas beruhigt hat und Mexiko mit größeren Angeboten hervortrat. Quecksilber wird in den USA als dem weitaus größten Markt, außer in der Elektroindustrie, der Chemie- und Farbenindustrie sowie in der Schädlingsbekämpfung mit 20 vH seines Verbrauchs für die Erzeugung von Autobatterien benötigt.

Die Silberpreise stiegen seit Anfang des Jahres in den USA. In gewissem Umfang schlossen sich auch die Notierungen in London dieser Tendenz an. In den USA wendet sich jetzt eine Gruppe des Parlaments gegen das seit 1946 bestehende Silbergesetz, das den US-amerikanischen Erzeugern für neues Silber einen festen Abnahmepreis von 90,5 cts/Unze sichert.

Auf dem Gebiet der Chemieerzeugnisse fielen Preiserhöhungen für Pottasche in Mailand, für Kupferverbindungen an den verschiedensten Märkten, für Phenol und Formaldehyd in den USA auf. Am Mailänder Markt sind die Preise für Glycerin, Azeton und Essigsäure zurückgegangen. In London senkte sich der Preis für Theobromin. Oxalsäure hielt in Mailand nicht die volle Erhöhung, die im Mai vorangegangen war.

Die Preise für Kasein haben sich in Frankreich seit März erhöht. Die Preise für den Kunststoff "Lucoflex" wurden mit Mai um 5 vH gesenkt.

Die Preisentwicklung am New Yorker NE-Metallmarkt
für die einzelnen Sichten 1954/1955
Cents je lb

Lieferungstermin	Notierungsmonat								
	1954		1955						
	Nov.	Dez.	Jan.	Febr.	März	April	Mai	Juni	Juli
K u p f e r									
1954 November	32,49	-	-	-	-	-	-	-	-
Dezember	32,40	32,70	-	-	-	-	-	-	-
1955 Januar	32,06	32,62	33,90	-	-	-	-	-	-
Februar	31,63	32,32	34,22	36,97	-	-	-	-	-
März	31,32	32,02	33,96	36,81	38,38	-	-	-	-
April	-	31,69	33,67	36,56	38,45	37,31	-	-	-
Mai	-	-	33,46	34,74	37,99	37,04	36,65	-	-
Juni	-	-	-	35,79	37,54	36,73	36,42	41,48	-
Juli	-	-	-	-	37,34	36,47	36,14	40,37	43,81
B l e i									
1954 November	14,09	-	-	-	-	-	-	-	-
Dezember	14,06	13,95	-	-	-	-	-	-	-
1955 Januar	14,08	13,99	14,32	-	-	-	-	-	-
Februar	14,10	14,01	14,08	14,12	-	-	-	-	-
März	14,11	14,02	14,11	14,15	14,14	-	-	-	-
April	-	14,04	14,13	14,16	14,16	14,35	-	-	-
Mai	-	-	14,14	14,18	14,18	14,36	14,25	-	-
Juni	-	-	-	14,19	14,20	14,38	14,26	14,32	-
Juli	-	-	-	-	14,22	14,40	14,28	14,34	14,56
Z i n k									
1954 November	10,35	-	-	-	-	-	-	-	-
Dezember	10,36	10,25	-	-	-	-	-	-	-
1955 Januar	10,43	10,30	10,59	-	-	-	-	-	-
Februar	10,51	10,39	10,66	10,78	-	-	-	-	-
März	10,58	10,46	10,74	10,80	10,48	-	-	-	-
April	-	10,54	10,82	10,29	10,51	10,86	-	-	-
Mai	-	-	10,88	10,92	10,56	10,88	11,02	-	-
Juni	-	-	-	10,98	10,61	10,93	11,08	11,53	-
Juli	-	-	-	-	10,66	10,99	11,12	11,15	11,86
Z i n n									
1954 November	90,85	-	-	-	-	-	-	-	-
Dezember	90,61	88,72	-	-	-	-	-	-	-
1955 Januar	90,59	88,43	86,62	-	-	-	-	-	-
Februar	90,27	88,40	86,84	89,68	-	-	-	-	-
März	90,30	88,38	86,80	89,74	90,32	-	-	-	-
April	-	88,26	86,87	89,54	90,13	90,74	-	-	-
Mai	-	-	86,76	89,52	89,66	90,63	90,47	-	-
Juni	-	-	-	89,51	89,63	90,73	90,41	92,69	-
Juli	-	-	-	-	89,66	90,79	90,28	92,27	95,39

Ergänzende Angaben zum Tabellenteil

A. Allgemeine Vorbemerkungen

Nicht bei allen Waren liegen für eine laufende Berichterstattung verwendbare Preisunterlagen der wichtigsten Markttorte vor. In solchen Fällen werden kleinere Märkte mit herangezogen, um überhaupt ein Bild von der Preisentwicklung zu vermitteln.-

Bei den Originalpreisen handelt es sich im allgemeinen um Jahresdurchschnitte (Zwölftmonatsmittel) und um Monatsdurchschnitte (Mittel börsentäglicher Notierungen). Preisreihen solcher Märkte, für die Preiserhebungen nur zu Monatsanfang (MA), Monatsmitte (MI) oder Monatsende (ME) durchgeführt bzw. deren Monatsdurchschnitte aus wöchentlich je einem Stichtag (MDW) berechnet werden, sind durch entsprechende Abkürzungen gekennzeichnet.-

Für Preisreihen, die aus den Terminnotierungen (erstnotierter Monat bzw. nächste Sicht) einer Warenterminbörse berechnet werden, sind in der Regel die offiziellen Schlusskurse für tatsächlich getätigte Abschlüsse in den jeweiligen Vormittagssitzungen zugrunde gelegt.-

Die monatlichen Preisangaben für das Bundesgebiet stellen im allgemeinen bei börsen- und auktionsmäßig gehandelten sowie bei preisgebundenen Waren Monatsdurchschnitte, im übrigen arithmetisch gemittelte Preise aus Erhebungen zum 7. und 21. des jeweiligen Monats dar.-

Zur Umrechnung der Originalpreise in DM-Beträge werden die amtlichen Devisenkurse (Kassakurse) an der Frankfurter Devisenbörse und die von der Bank deutscher Länder festgesetzten Devisen-Umrechnungssätze verwandt.-

B. Abkürzungen, Maße und Gewichte

loco, spot	= sofort verfügbare Ware	St.	= Stahlklasse
fob	= frei an Bord	Stat.	= Station
fas	= frei Längsseite des Schiffes	B.W.G.	= British wire gauge
fot	= frei Lastwagen	R.M.	= Rottami massicci
cif	= Kosten, Versicherung, Fracht einbegriffen	OT.	= Ottone (Messing)
c & f	= Kosten und Fracht einbegriffen	UNI	= Italienische Industrienorm
FVPr	= Fabrikverkaufspreis	GOB	= good ordinary brands
VPr	= Verkaufspreis	Max.	= Maximum
GPr	= Großhandelspreis	Min.	= Minimum
OBé	= Baumégrade	Dép.	= Département
OTw	= Twaddellgrade	S.D.	= specially denatured
Ldg.	= Ladung	DAB	= Deutsches Arzneibuch
cal.	= Kalorien	BP.	= British Pharmacopoeia
R/C	= roasting charges	USP.	= US Pharmacopoeia
T.O.M.	= Territoires d'outre-mer	d/d	= days after date
N.S.W.	= Neusüdwales	D.D.T.	= Dichlor-Diphenyl-Trichloräthan
S.M.	= nach Siemens-Martinverfahren hergestellt	Kont.	= Kontinent
S.N.C.F.	= Société nationale des chemins de fer français	UK.	= Großbritannien

RM	= Reichsmark	1 lb (Libra)	= 453,59265 g
DM	= Deutsche Mark	1 yard (')	= 91,439179 cm
bfrs	= belgische Francs	1 inch (")	= 2,54 cm
dkr	= dänische Kronen	1 gallon	= 3,78531 l
ffrs	= französische Francs	1 imperial gallon	= 4,54358 l
hfl	= holländische Gulden	1 cwt (112 lbs)	= 50,802 kg
nkr	= norwegische Kronen	1 wine-gallon	= 1,89 l
sfrs	= Schweizer Franken	1 proof-gallon	= 2,594376 l
skr	= schwedische Kronen	1 ounce (oz)	= 28,34954 g
£	= Pfund Sterling	1 foot (ft)	= 30,479726 cm
s	= shilling		
d	= Pence		
\$	= US-Dollar		
kan.-\$	= kanadischer Dollar		
£.A.	= australisches Pfund		

- an Stelle einer Zahl = keine Notierungen.-

. an Stelle einer Zahl = keine Preisunterlagen.-

... an Stelle einer Zahl = Preisangaben liegen noch nicht vor.

C. Erläuterungen bzw. Anmerkungen

- 1) **Bundesgebiet: Steinkohle und Koks** - Vom 1. Juli 1951 bis 30. April 1952 ohne Berücksichtigung des Aufpreises von DM 35,00 für sog. "Spitzenkohle", bzw. DM 46,20 je 1000 kg für sog. "Spitzenkoks" sowie ohne die ab 1. Nov. 1951 erhobene Bergarbeiter-Wohnungsbau-Abgabe, die bis 31. Okt. 1954 DM 2,00, ab 1. Nov. 1954 DM 1,00 je 1000 kg beträgt. Vom 1. Mai 1952 bis 31. März 1954 galten für einige Verbrauchergruppen besondere Preisbestimmungen. Ab 15. März 1953 ohne die ab diesem Zeitpunkt für Zwecke des "Gemeinsamen Marktes" erhobene Ausgleichsunlage von DM 0,65 je 1000 kg, die ab 10.2.1955 DM 0,43 je 1000 kg bei Steinkohle und -briketts bzw. DM 0,58 bei Koks beträgt. -
- 2) **V.St.v.Am.: Steinkohle** - Die Preisangaben ab April 1954 sind mit den vorangegangenen Monats- und Jahreszahlen nur bedingt vergleichbar, da sowohl innerhalb der einzelnen Kohlesorten als auch in der Anzahl der Berichtsstellen Veränderungen eingetreten sind. -
- 3) **Schweden: Steinkohle und Koks** - Teilweise trat nach Mai 1954 eine Neuklassifizierung einiger Kohlen-sorten sowie eine Neufestlegung verschiedener Basis-Importthäfen ein, so daß ein Vergleich mit den vorange-gangenen Monats- und Jahreszahlen nur bedingt möglich ist. Im allgemeinen gelten die Preise bei Abnahme von 2000 t und mehr, einschließlich Importeuraufschlägen. -
- 4) **Bundesgebiet: Braunkohlenbriketts** = 1938 Preisgebiet II. Ab 1. Nov. 1951 ohne die ab diesem Zeitpunkt er-hobene Bergarbeiter-Wohnungsbau-Abgabe, die bis 31. Okt. 1954 DM 1,00, ab 1. Nov. 1954 DM 0,50 je 1000 kg beträgt. Bis 7. Febr. 1953 = Frachtgrundlage Liblar. -
- 5) **Frankreich: Eisenerz** - Ab 1. Januar 1955 Preise für Minette-Erz mit einem Trockengehalt von durchschnittlich 29 % Fe, 19,20 % CaO, 8 % SiO₂, etwa 0,65 % P, in kompletten Wagenladungen ab Grube Errouville (6 km von Bhr. Audun-le-Roman), netto zahlbar 15 Tage nach Versand. Zu- bzw. Abschläge bei Abweichungen von der Durch-schnittsanalyse: 65 ffers je % Fe, 15 ffers je % CaO oder 15 ffers je 2 % SiO₂. -
- 6) **Frankreich: Roheisen** - In den Preisen für Hamatit-Roheisen (v. 1. Febr. 1954 - 31. Mai 1954) und für Gießerei-Roheisen (v. 1. Febr. 1954 - 24. Jan. 1955) wurde ein Rabattsatz von 1,5% bzw. 2% der Grundpreise mit berück-sichtigt. -
- 7) **Belgien: Inlandspreise** ab 20. Mai 1953 bei Roheisen und Stahl frei Waggon, ab Werk jeweiliger Fracht-lage. Bis 19. Mai 1953 verstanden sich die Inlandspreise frei Bestimmungsort und lagen um folgende Beträge (Fracht-kosten) über "Ab-Werk-Basis": Bei phosphorhaltigem Gießerei-Roheisen um 180 ffers, bei Hamatit-Roheisen, Han-delsstahl, Formstahl, Schienen, Stahlplatten und Grobblechen um 140 ffers sowie bei Feinblechen um 175 ffers je 1000 kg. Der ab 1. Febr. 1954 bis Anf. 1955 gültige sog. "Monnet-Rabatt" in Höhe von 2,5% der Grund-preise blieb unberücksichtigt. -
- 8) **V.St.v.Am.: Der Roheisendurchschnittspreis** wird aus den Notierungen für Phosphor-Roheisen sowie Bessemer-Roheisen, Fracht-lage Neville Island, ferner aus Gießerei II, Fracht-lagen Birmingham, Buffalo, Chicago, Cle-veland, Sharpville und Youngtown berechnet. Zur Gewährleistung der Vergleichbarkeit mit den neueren Preis-angaben ist zu den Preisen JD 1938 und 1950 ein Betrag von \$ 1,58 (Frachtkosten) hinzuzurechnen. -
- 9) **Bundesgebiet: Infolge Änderung der Nomenklatur für Eisen- und Stahlerzeugnisse** am "Gemeinsamen Markt" ab 20. Mai 1953: 1. für Halbzeuge (Vorböcke, Knüppel, Platten) ein einheitlicher Werksgrundpreis unter der Bezeichnung "Gewalztes Halbzeug"; 2. für Feinbleche der früheren Güteklasse St. II 23, kastengeglüht, neue Bezeichnung "Feinbleche, 2,75 mm, kastengeglüht oder normalisiert (NPO)". Die verschiedenen Stahlgüten fin-den in den Güteaufpreisen Berücksichtigung. -
- 10) **Frankreich: Mit der Einrichtung des "Gemeinsamen Marktes"** ab 20. Mai 1953 wurden für verschiedene Stahl-erzeugnisse innerhalb der einzelnen Preisregionen einige Fracht-lagen geändert. Bis 19. Mai 1953 galten alle Werksgrundpreise für Fracht-lage Thionville (Region Ost). Bei langfristigen Lieferkontrakten traten z.T. die Preise des "Gemeinsamen Marktes" erst ab 1. Juni 1953 in Kraft. Der vom 1. Febr. 1954 bis 14. Jan. 1955 einschl. gültig gewesene sog. "Monnet-Rabatt" in Höhe von 2,5% des Grundpreise blieb unberücksichtigt. -
- 11) **Belgien: Die Exportpreise für Stahlerzeugnisse** (fob Antwerpen oder frei belgische Grenze) galten bis September 1951 für die Ausfuhr nach allen Ländern, von Oktober 1951 bis 19. Mai 1953 für die Ausfuhr nach EZU-Ländern. Ab 20. Mai 1953 handelt es sich um die von der Brüsseler Stahlexportkonvention für den Bereich der Montanunion bei Lieferung an alle Nichtdollarländer außerhalb der Montanunion festgelegten Exportgrund-preise (Mindestpreise). Für Ausfuhren nach dem Dollarzahlungsraum (V.St.v.Am. und Kanada) ab Oktober 1951 und nach der Schweiz ab 16. Januar 1954 gelten besondere Preise. -
- 12) **Bundesgebiet: Für Walzwerkserzeugnisse** ab 1.12.1950 einschließlich des von den Eisenverbrauchern und vom Handel an die Ausgleichskasse der Eisenverarbeitenden Betriebe der revierfernen Länder zu zahlenden Auf-schlages von DM 2,00 je 1000 kg, ab 10.4.1952 DM 3,25 je 1000 kg sowie unter Einrechnung des von den Ver-brauchern zu entrichtenden Zuschlages an die Preisausgleichskasse für die eisenverbrauchende Industrie in West-Berlin, der vom 1.10.1950 - 30.6.1952 = DM 0,25 und ab 1.7.1952 DM 0,50 je 1000 kg beträgt. In der Zeit von 23. Juli 1953 bis 31. Jan. 1954 abzüglich des von der eisenverarbeitenden Industrie eingeräumten Sonderrabatts von durchschnittlich 5 vH. Der ab 1. Febr. 1954 gewährte sog. "Monnet-Rabatt" von 2,5 % auf die Grundpreise von Walzdraht (bis 31. Juli 1954), Stabstahl (bis 19. Sept. 1954), Formstahl, Grob- und Mittelbleche (bis 31. Okt. 1954) blieb bei den Preisangaben unberücksichtigt. -
- 13) **Japan: Für einige Stahlerzeugnisse** wurden im November 1954 die Erhebungsgrundlagen geändert. Die Preise für Stabstahl beziehen sich bis Oktober 1955 auf 13 mm Durchmesser. -
- 14) **Großbritannien: Feinbleche**, bis 31. März 1952 amtlich festgesetzte Export-Mindestpreise, ab 1. April 1952 tatsächliche erzielte Export-Preiserlöse. Preisdifferenz zwischen Mindestpreis und Erlös am 1. April 1952 = £ 20.0.0 je 2240 lbs. -
- 15) **Stahlschrott: Für die Länder der Montanunion** waren vom 15. März 1953 bis 31. März 1954 neun Preis-zonen festgelegt. Der Grundpreis (sog. "Preisgrenze") in Zone I galt für den Ankauf von schweren Eisen- und Stahl-schrott Sorte Nr. 11 bei Lieferung frei Wagen Abgangstation, frei Lkw., ab Lager oder frei Kai Verladehafen und betrug vom 15. März - 14. Juni 1953 = £ 34,50, vom 15. Juni 1953 - 14. Jan. 1954 = £ 31,50, vom 15. Jan. bis 31. März 1954 = £ 28,50 je 1000 kg. - Gezahlte Kaufpreise durften einschl. aller nicht abzugsfähigen Steuern die "Preisgrenze" nicht überschreiten, jedoch konnten sie um eine Handelsspanne von bis zu £ 1,50 je 1000 kg überschritten werden. Für die übrigen Schrottsorten und Preis-zonen galten besondere Zu- oder Abschläge (sog. "Unterschiedsbeträge") zum bzw. vom Grundpreis. -
- 16) **Bundesgebiet: Stahlschrott: Vom 20. Nov. 1950 bis 9. April 1952** einschließlich Lieferprämie, die bis zu DM 19,00 je 1000 kg gezahlt werden durfte. Bis 14. März 1953 Preise frei Hauptbahnhof Entfallstellenplatz Essen, vom 15. März 1953 bis 31. März 1954 Preiszone I. In der Zeit vom 1. Januar 1955 bis 30. Juni 1955 wur-de zu den Preisen eine Prämie von DM 5,00 je 1000 kg gezahlt. -
- 17) **Frankreich: Stahlschrott** - Ab 1. April 1954 freie Ankaufspreise einschl. Umsatzsteuer für die Pariser Region (Département Seine). -
- 18) **Bundesgebiet: Kupfer** - Bis 16. Oktober 1939 Grundpreise nach den amtlichen Kurspreisanordnungen (obere Preisgrenze). Bis zur Aufhebung der Preisvorschriften für Kupfer am 30. Juni 1950 amtlich angeordnete Höchst-preise. Ab 1. Juli 1950 bis 30. April 1954 im "Bundesanzeiger" veröffentlichte Kursnotizen. Ab 1. Mai 1954 Erlös-Notierungen der NE-Metallverarbeiter (sog. DEL-Notiz) für "Kupfer für Leitzwecke". -
- 19) **Großbritannien: Kupfer: Bis 31. Juli 1953** einheimische Elektrolyt-Drahtbarren, frei Käufer. Ab 1. August 1953 Standardkupfer, ab offiziellem Lagerhaus in London, Liverpool, Birkenhead, Manchester, Swansea, Bir-mingham oder frei Fahrzeug bzw. Waggon Schmelzhütte oder Raffinerie UK, zollfrei. -
- 20) **Bundesgebiet: Aluminium-Preise** galten 1938 frei Fahrzeug, ab Lager, vom 15. Juli 1948 bis 16. Juni 1953 Erzeugerpreis ab Werk, ab 17. Juni 1953 frei Güterbahnstation Verbraucherwerk. -
- 21) **Bundesgebiet: Blei und Zink: Bis 29. Aug. 1950** Anordnungspreise, vom 30. Aug. 1950 bis 31. Dez. 1951 = im "Bundesanzeiger" veröffentlichte Bonner Kursnotizen, Basis ab Lager, frei Fahrzeug. Ab 1. Jan. 1952 Bruttoerlöse ab Werk, frei Fahrzeug. -
- 22) **Großbritannien: Blei: Bis 30. Sept. 1952** soft english, frei Verbraucherwerk. Ab 1. Okt. 1952 ex ship oder ex wharf Thames oder ab offiziellem Lagerhaus London, ohne Importzoll bzw. Zuschlag bei Empire-Ware. -
- 23) **Frankreich: Bleirohr** - Bis Dezember 1953 gewöhnliches Rohr, 20 mm Durchmesser, ab Januar 1954 aus raffi-niertem Blei. -
- 24) **Großbritannien: Zink: Bis 31. Dez. 1952** ausländisches C.O.B. verzollt, frei Käufer. Ab 1. Jan. 1953 de-stilliert oder elektrolytisch, ex ship, ex qual oder ex wharf Thames oder ab offiziellem Lagerhaus London bzw. Liverpool oder frei Bahnanschlus Swansea oder Avonmouth, ohne Importzoll bzw. Zuschlag für Empire-Ware. Auf-schlag für 99,95 % Zn = £ 4.0.0, für 99,99 % Zn = £ 8.0.0 je 2240 lbs. -
- 25) **V.St.v.Am.: Zinn** - Von 1941 bis Juli 1953 Grad A, Mindestgehalt 99,8 % Sn. -
- 26) **Großbritannien: Ab 15. Sept. 1949** Standardzinn der Herkunft Straits, Australien, Banka, Billiton, Belgien, Belg. Kongo, U.M.K. raffiniert, holl. "Tulip" raffiniert oder gute handelsübliche Qualität von raffiniertem englischen Zinn, ab offiziellem Lagerhaus in London, Liverpool, Birkenhead oder Swansea. -
- 27) **V.St.v.Am.: Zirkon** - Bis Dezember 1954 pulverisiert, ab Januar 1955 Schwamm. -
- 28) **Bundesgebiet: Silber** in Form von Blöcken, Barren, Granalien, Körnern, gegossenen Platten, Stangen, Schie-nen, Blechen, Urbarren, Folien sowie Vorstoffen, Rückständen und Abfällen. -
- 29) **Bundesgebiet: Superphosphat** = 1938 Frachtgrundlage Hildesheim. 1950 = 1953 frei Empfangsstation Nieder-sachsen-Nordrhein-Westfalen. Ab Januar 1954 Frachtgrundlage Hildesheim und Mannheim/Ludwigshafen. -
- a) JD aus weniger als 12 Monatsdurchschnitten berechnet. - b) Österreich: Mitte März 1938. - c) **Bundesgebiet:** 1938 führte Spateisenstein die Bezeichnung "Rohspat". - d) Preise am Jahresende. - e) **Umgerechnete Preise** für 100 kg Ware, bei Erzen blieben die sich ggf. aus der genauen Analyse und der Bestimmung des Feuchtigkeits-gehaltes ergebenden PFe₂O₃- oder -abschläge unberücksichtigt. - f) 1939. - g) **Alkohol: Umgerechnet** für 100 Liter in DM. - h) **Bundesgebiet: Von Juli bis Oktober 1953 und 1954** abzüglich einer Frühbezugsvergütung. j) **Atropin und Streptomycin: Umgerechnet** in DM je Gramm; **Penicillin: Umgerechnet** in DM je 1 000 000 Einheiten. -
- 2 = vorläufige Zahlenangabe. - r = Berichtigung, aus ausländischen Originalquellen übernommen.

F e t t k o h l e									
Zeit	Bundesgebiet	V.St.v.Am.				Großbritannien			
	Kokskohle unter 10 mm gewaschen ab Zeche Ruhrrevier ¹⁾	run of mine (Förder-)	bituminous		run of mine frei Besteller od. fob Export	Doncaster		Leeds	
			prepared sizes large domestic	screenings industrial		Yorkshire Dampf- beste Stück-	Yorkshire singles gewaschen		
			Durchschnittspreise ab Zeche ²⁾				Bunkerkohle f.o.b. Humberhäfen	Exportpreis f.o.b. Humberhäfen	Inlandspreis ab Zeche
	RM/DM je 1000 kg								
					\$ je 2000 lbs	a.d. je 2240 lbs			
Originalpreise									
1938 JD	15,00	2,89			4,07	80,0	87,6	85,0	22,0
1950 JD	32,92	5,58	6,77	4,80	8,11	113,04/5	108,4	103,21/3	49,0
1953 JD	52,08	5,79	6,73	4,81	8,48	112,92/3	107,6	100,102/5	63,6
1954 JD	51,00	5,96	6,69	4,54	8,22				65,0
1955 Jan.	50,50	6,35	6,95	4,48	8,28	112,6	107,6	100,0	66,33/4
Febr.	50,50	6,35	6,95	4,49	8,55	112,6	107,6	100,0	66,33/4
März	50,50	6,35	6,92	4,48	8,49	112,6	107,6	100,0	66,33/4
April	50,50	5,76	6,31	4,40		112,6	107,6	100,0	66,33/4
Mai	51,53					112,6	107,6	100,0	66,33/4
Juni	52,50					112,6	107,6	100,0	66,33/4
Ungerechnete Preise für 100 kg in DM									
1950 JD	3,29	2,58	3,13	2,22	3,75	4,63	5,06	4,92	2,84
1955 Juni	5,25					6,49	6,20	5,76	3,82
Meßziffern der Originalpreise 1950 = 100									
1955 Juni	159,5					140,6	122,9	117,6	135,3

noch: F e t t k o h l e													
Zeit	Frankreich		Belgien		Schweden		Österreich						
	Douai		Lorraine		Malmö		Wien						
	tout venant 33/35 mm	ab Zeche	Nuß- 15/36 mm gewaschen	Saar-, A gesiebte ab Grenzstation	Nuß II 30 - 50 mm gewaschen	freier Waggon	ober-schlesische über 30 mm	Northumberland Klasse I kleine Stücke	Yorkshire A große Stücke				
ffrs je 1000 kg			bfrs je 1000 kg		skr je 1000 kg		Schilling je 100 kg						
Originalpreise													
1938 JD	170		ME		19,99		22,76		8,56b)				
1950 JD	3 530	3 900	4 255	875,0	76,25	45,71	73,68	78,21	43,50				
1953 JD	4 732	5 324	5 872	886,3	87,06	58,03	86,73	90,33	73,20				
1954 JD	4 715	5 295	5 971	880,0	89,25	62,23	90,32	94,00	76,40				
1955 Jan.	4 600	5 250	6 011	880,0	101,20	72,80	100,35	103,90	76,40				
Febr.	4 600	5 250	6 011	880,0	101,20	77,45	105,00	108,50	76,40				
März	4 600	5 250	6 011	880,0	109,00	74,45		105,50	76,40				
April	4 600	5 100	6 011	880,0	109,00	74,50	102,00	105,50	76,40				
Mai	4 600	5 100	6 011	880,0	108,75	76,00	102,00	105,50	76,40				
Juni	4 600	5 100	6 011	856,5					76,40				
Ungerechnete Preise für 100 kg in DM													
1950 JD	4,24	4,68	5,11	7,35	6,19	3,71	5,98	6,35	8,55				
1955 Juni	5,51	6,11	7,20	7,17					12,34				
Meßziffern der Originalpreise 1950 = 100													
1955 Juni	130,3	130,8	141,3	97,9					175,6				

noch: F e t t k o h l e												
Zeit	Schweiz		Italien		Polen	Bundesgebiet		Großbritannien				
	Saar-		Mailand			Durham						
	Stückkohle	Fettnuß I Flamm- 50/80 mm	tout venant	englische	Nußkohle über 30 mm ungestaut f.o.b. polnische Häfen	Stückkohle über 80 mm	Kokskohle unter 10 mm gewaschen	Klasse I/II	Inlandspreis f.o.b. Tyne			
afrs je 1000 kg			Lire je 1000 kg		US-\$ je 1000 kg	RM/DM je 1000 kg		s.d. je 2240 lbs				
Originalpreise												
1938 JD	ME.	ME.	MDw.	MDw.	MDw.	18,25	15,00	20,63/8				
1950 JD	79,00	84,85	13 310	14 100a)		37,25	32,92	55,31/2	87,6			
1953 JD	89,23	92,33	14 860	14 556	14,00	54,50	52,08	75,51/7	110,0			
1954 JD	81,50	86,30	15 000	14 500	13,25	54,63	51,00	81,35/6	106,6			
1955 Jan.	81,50	86,30	15 000	14 500	13,25	54,50	50,50	83,8	104,03/4			
Febr.	81,50	86,30	15 000	14 500	13,25	54,50	50,50	83,8	108,9			
März	81,50	86,30	15 000	14 500	13,25	54,50	50,50	83,8	108,9			
April	84,50	88,05	15 183	14 500	13,25	54,50	50,50	83,8	108,9			
Mai	84,50	90,80	16 403	14 500	14,75	55,53	51,53	83,8	108,9			
Juni			16 500	14 500	16,25	56,50	52,50	83,8	108,9			
Ungerechnete Preise für 100 kg in DM												
1950 JD	7,67	8,15	8,95	9,48	6,83	2,73	3,29	3,20	5,06			
1955 Juni			11,09	9,75		3,65	5,25	4,82	6,27			
Meßziffern der Originalpreise 1950 = 100												
1955 Juni			124,0	102,8		151,7	159,5	151,3	124,3			

noch: Gasflammkohle									
Zeit	Frankreich	Schweden Malmö			Italien Mailand			Japan	
	Nußkohle 33 - 35 mm	Koksfeinkohle westfälische gewaschen	Gaskohle Durham, II	Koksfeinkohle I	polnische 30/80 mm	Saar/Lorraine 35 mm	englische Nußkohle	Durham Gaskohle	Koksfeinkohle
	ab Zeche	Importpreis c.i.f. 3)			in Waggonladungen				β-Preis
	ffrs je 1000 kg	skr je 1000 kg			Lire je 1000 kg				Yen je 1000 kg
					MDw.	MDw.	MDw.	MDw.	
					Originalpreise				
1938 JD	170						228		
1950 JD	3 530	76,68	70,75	71,88	13 878	12 935	13 554	11 426	4 890
1953 JD	5 109	89,18	87,13	91,91	14 270	14 176	13 950	13 650	7 692a)
1954 JD	5 113	91,23	88,25	92,88	14 040a)	14 000	14 069	13 500	7 191
1955 Jan.	5 027	93,70	93,20	98,05	-	14 452	14 500	13 500	7 108
Febr.	5 027		96,05	101,40	-	14 700	14 500	13 500	7 093
März	5 027	93,35	93,00	98,40	-	14 700	14 500	13 500	7 003
April	5 027	92,00	93,00	98,50	16 200	14 700	14 683	13 500	
Mai	5 027	92,00	103,50	105,25	16 200	14 700	15 000	13 952	
Juni	5 027				16 200	14 700	15 000	14 000	
1950 JD	4,24	6,22	5,74	5,84	9,33	8,69	9,11	7,68	7,51
1955 Juni	6,02				10,89	9,88	10,08	9,41	
1955 Juni	142,4				116,7	113,6	110,7	122,5	
					Umgerechnete Preise für 100 kg in DM				
					5,84	9,33	8,69		
					10,89	9,88			
					Meßsiffern der Originalpreise 1950 = 100				
					116,7	113,6	110,7	122,5	

Anthrazitkohle									
Zeit	Bundesgebiet	V.St.v.Am.			Kanada	Frankreich		Belgien	
	Nuß I	Chestnut	Stove	Pea	Hart-	US-	britische	deutsche	sager
	ab Zeche	Durchschnittspreis ab pennsylv. Zechen 2)			Kassapreis	amerikanische	Nuß	versollt	30/50 mm
	Ruhrrevier 1)				Lieferung	Importpreis	ab Importhafen	ab Grenzstation	frei Waggon
	RM/DM je 1000 kg	\$ je 2000 lbs				kan. \$ je 2000 lbs	ffrs je 1000 kg	ffrs je 1000 kg	
							ME.	ME.	
							Originalpreise		
1938 JD	26,44		5,33			10,20	387	356	183
1950 JD	57,08	12,58	12,89	10,36	21,17	19,07	9 172	8 220	1 235
1953 JD	88,50	15,45	15,89	11,88	24,52	20,77	12 999	11 959	1 297
1954 JD	89,00	14,01	14,47	10,81	22,85	19,12	12 403	11 246	1 300
1955 Jan.	89,00	13,72	14,16	10,59	22,95	19,24	12 814	11 366	1 300
Febr.	89,00	13,72	14,18	10,59	23,20	19,24	12 814	11 366	1 300
März	89,00	13,72	14,18	10,59	23,20	19,24	12 814	11 366	1 300
April	89,00	13,72	13,36	10,59	23,20	19,24	12 814	11 366	1 300
Mai	90,03		12,13		21,20	17,44	12 814	11 869	1 300
Juni	91,00				21,20		12 814	11 869	1 338
1950 JD	5,71	5,82	5,97	4,80	9,80	8,09	11,01	9,86	10,37
1955 Juni	9,10				9,81		15,36	22	11,20
1955 Juni	159,4				100,1		139,7	144,4	108,3
					Umgerechnete Preise für 100 kg in DM				
					4,80	9,80	11,01	9,86	10,37
						8,09	15,36		11,20
					Meßsiffern der Originalpreise 1950 = 100				
					100,1		139,7	144,4	108,3

noch: Anthrazitkohle					Braunkohle				
Zeit	Schweden Malmö	Schweiz	Italien Mailand	Bundesgebiet	Frankreich	Österreich Wien	Schweiz	Italien Mailand	
	Waliser Nuß I	westfälische Nuß II	belgische 30/50 mm	südafrikan. I. Klasse über 30 mm	Hausbrandbrik. rheinische Frachtl. Frechen	Briketts deutsche	Nuß I	Briketts "Union"	
	Klasse I			in Wagenladungen	Preise für Kerngebiet 4)	versollt	ab Zeche	Stück- I einheimische 5000 cal.	
	Importpreis c.i.f. 3)				ab Grenzstation	ab Grenzstation	Karlsschacht	ab Lager	
	skr je 1000 kg	ffrs je 1000 kg	Lire je 1000 kg	RM/DM je 1000 kg	ffrs je 1000 kg	ffrs je 1000 kg	Schilling je 100 kg	Lire je 1000 kg	
		ME.	MDw.		ME.	ME.	MM.	MDw.	
					Originalpreise				
1938 JD	.	.	339	12,050	300	5,50b)	.	10 096	
1950 JD	123,31	154,38	19 258	17,36	3 995	21,39	.	11 652	
1953 JD	126,04	171,38	22 474	17,60	5 212	35,95	61,98	11 700	
1954 JD	132,92	170,60	18 957	21,88	4 303	36,20	58,58	11 700	
1955 Jan.	150,25	170,60	18 650	23,30	4 256	36,20	59,00	11 700	
Febr.	155,00	170,60	18 650	23,30	4 256	36,20	59,00	11 700	
März	155,50	170,60	18 650	23,30	4 256	36,20	59,00	11 700	
April	155,50	170,60	18 650	23,30	4 256	36,20	59,00	11 810	
Mai	156,50	170,60	18 650	26,30	4 256	36,20	56,00	12 000	
Juni		170,60	18 650	26,30	4 256	36,20		12 000	
1950 JD	.	14,83	12,94	1,74	4,79	4,21	.	6,78	
1955 Juni	.	16,35	12,54	2,63	5,10	5,85	.	8,07	
1955 Juni	.	110,5	96,8	151,5	106,5	169,2	.	118,9	
				Umgerechnete Preise für 100 kg in DM					
				12,94	1,74	4,79			
				12,54	2,63	5,10			
				Meßsiffern der Originalpreise 1950 = 100					
				96,8	151,5	106,5	169,2	118,9	

Zeit	Kobaltierz	Molybdänierz		Tantalierz	Titanierz				
	V.St.v.Am.		Großbritannien London	V.St.v.Am.	V.St.v.Am.		Großbritannien		Frankreich
	kanadisches 10-12 % Co	Konzentrat 90 % MoS ₂	85 % MoS ₂	56-60 % Ta ₂ O ₅	Rutil 94 % TiO ₂ Konzentrat	Ilmenit 59,5 % TiO ₂	Rutil australisch 95-97 % TiO ₂	malaisisch 52-54 % TiO ₂	T.O.M.
	f.o.t. Cobalt (Ont.)	f.o.t. Gruben	c.i.f.		f.o.b. Atlantikküste		c.i.f.		c.i.f.
	Cents je lb Co	Cents je lb MoS ₂	£.s.d. je 22,4 lbs MoS ₂	\$ je lb Ta ₂ O ₅	Cents je lb	\$ je 2240 lbs	£.s.d. je 2240 lbs		ffrs je kg
	MDw.	MDw.	MDw.		Originalpreise				MDw.
1938 JD	70,00	45,00	2. 4. 0				23.15. 0d)	3 15. 0	.
1950 JD	76,93	54,50	4.13. 0	2,25	4,19	15,00	45. 3. 23/4	7. 0. 0d)	.
1953 JD	140,00	60,00	5. 3. 8 3/4	2,50	6,25	19,00	39. 8. 5	9. 3. 7	8,23
1954 JD	153,00	60,00	5. 3. 3	3,25	6,08	19,00		8. 7. 3 1/2	7,77
1955 Jan.	153,00	60,00	5. 7. 9	3,40	7,25	19,00	48. 5. 0	8. 0. 0	7,50
Febr.	153,00	60,00	5. 8. 1	3,40	7,38	19,00	54. 5. 0	8. 0. 0	7,50
März	153,00	60,00	5. 8. 1	3,40	7,38	19,00	60. 0. 0	8. 0. 0	7,50
April	150,00	60,00	5. 8. 1	3,40	8,03	19,00	62. 0. 0	8. 0. 0	7,50
Mai	150,00	60,00	5. 7. 8	3,40	8,75	19,00	62. 0. 0	8. 0. 0	7,50
Juni	150,00	60,00	5. 7. 6	3,40	9,25p	19,00	62. 0. 0	8. 0. 0	7,50
1950 JD	78,36e)	454,17e)	457,47e)	Ungerechnete Preise für 100 kg in DM					
1955 Juni	152,78e)	500,01e)	526,76e)	1 208,35e)	38,80	62,01	27,49	8,10	8,99
				1 825,96e)	85,65	78,54	71,48	9,22	
1955 Juni	195,0	110,1	115,6	Meßziffern der Originalpreise 1950 = 100					
				151,1	2,21	126,7	261,1	114,3	.
Zeit	Wismuterz	Vanadiumerz	Berylliumerz	Zirkonerz	Schwefel				
	Großbritannien London		Colorado	V.St.v.Am.	New York	Großbritannien London	Frankreich Paris	Belgien Antwerpen	Italien Catania
	65 % Bi Minimum	90-95 % V ₂ O ₅ geschmolzen Konzentrat	10-12 % BeO	65 % ZrO ₂	roh in 1000-t-Ladg.	roh unklassiert in 4 ts-Ladg.	sublimiert unversteuert	raffiniert pulverisiert	sizilian. roh I. Sorte
	c.i.f.	f.o.t. Grube	c.i.f. Atlantikküste	f.o.t. Grube	f.o.t. Grube	frei Werk	frei Bahnstation		ab Grube
	s.d. je lb Bi	£.s.d. je % V ₂ O ₅	\$ je 20 lbs BeO	\$ je 2000 lbs	\$ je 2240 lbs	£.s.d. je 2240 lbs	ffrs je 100 kg	bfrs je kg	Lire je 100 kg
	MDw.	MDw.	MDw.		MDw.	ME.	ME.	ME.	ME.
1938 JD	1. 9 1/2	4. 0. 0	29,55		17,50		137	.	39
1950 JD			35,00	44,67	19,00	15.19. 0	2 562	.	3 567
1953 JD	9. 0 1/8	11. 2. 9 3/4	46,98	42,50	24,38	22. 6. 3	4 541	4,96	4 505
1954 JD	8. 6	11. 8. 4	47,00	46,67r	26,50	17. 4.11 1/2	4 062	4,50	4 680
1955 Jan.	8. 6	11.10. 0	47,00	48,50	26,50	17. 0. 0	3 608	4,50	4 680
Febr.	8. 6	11.10. 0	47,00	48,50	26,50	19. 0. 0	3 608	4,50	4 680
März	8. 6	11.10. 0	47,00	48,50	26,50	19. 0. 0	3 608	4,50	4 680
April	8. 6	11.10. 0	47,00	48,50	26,50	19. 0. 0	3 608	4,50	4 680
Mai	8. 6	11.10. 0	47,00	48,50	26,50	19. 0. 0	3 463	4,50	4 680
Juni	8. 6	11.10. 0	47,00	48,50	26,50	19. 0. 0	3 478	4,50	4 680
1950 JD			178,24e)	Ungerechnete Preise für 100 kg in DM					
1955 Juni	713,46e)	1 226,47e)	239,36e)	20,68	7,85	18,46	30,74		23,97
				22,45	10,95	21,91	41,68	37,68	31,46
1955 Juni	.	.	134,3	Meßziffern der Originalpreise 1950 = 100					
				108,6	139,5	119,1	135,8	.	131,2
Zeit	noch: Schwefel	Graphit		Kaolin		Magnesit			
	Italien Mailand	Frankreich	Belgien Antwerpen	Italien Mailand	Belgien Antwerpen	V.St.v.Am.	Australien Sydney	Großbritannien	
	raffiniert in Stücken in Papierschalen Wagenladungen ab Werk	Madagaskar 92,6-94,9 % C Plättchen	93-95 % C Plättchen	keramisch	weiß, fein pulverisiert	gebrannt grobkörnig lose f.o.t. Chewelah/Wash.	kalziniert	roh	kalziniert gebrannt gemahlen
	Lire je 100 kg	£.o.b.	bfrs je kg	Lire je kg	bfrs je kg	\$ je 2000 lbs	£.s.d.A. je 2240 lbs	frei Käufer	
	MDw.	MDw.	ME.	MDw.	ME.	MDw.	MDw.	MDw.	MDw.
1938 JD	23,50	.	.	.
1950 JD	4 385	.	.	72,50	.	33,03	.	9.10. 0	25. 0. 0
1953 JD	5 900	76,21	10,50	61,73	2,25	38,67	19.12. 1	10. 0. 0	29. 0. 0
1954 JD	5 900	72,80	10,08	47,51	2,25	38,00	20. 0. 0	10. 0. 0	28. 4.10
1955 Jan.	5 900	72,80	9,50	47,00	2,25	38,00	20. 0. 0	10. 0. 0	29. 0. 0
Febr.	5 900	72,80	9,50	47,00	2,25	38,00	20. 0. 0	10. 0. 0	29. 0. 0
März	5 900	72,80	9,50	47,00	2,25	38,00	20. 0. 0	10. 0. 0	29. 0. 0
April	5 900	72,80	9,50	47,00	2,25	38,00	20. 0. 0	10. 0. 0	29. 0. 0
Mai	5 900	72,80	9,50	47,00	2,25	38,00	20. 0. 0	10. 0. 0	29. 0. 0
Juni	5 900	72,80	9,50	47,00	2,25	38,00	20. 0. 0	10. 0. 0	29. 0. 0
1950 JD	29,47			Ungerechnete Preise für 100 kg in DM					
1955 Juni	39,66	87,24	79,55	48,72	15,29	17,59	18,52	11,00	28,94
				31,59	18,84			11,53	33,44
1955 Juni	134,5	.	.	Meßziffern der Originalpreise 1950 = 100					
				64,8	.	115,0	.	105,3	116,0

Zeit	noch: Magnesit	A s b e s t			Glimmer	H ä m a t i t - R o h e i s e n			
	Osterreich Wien	V.St.v.Am.			Frankreich	Bundesgebiet Nordrh.-Westf.	Großbritannien	Frankreich	Belgien
	Sinter-	roh, Nr. 1	Schindelfasern		Blöcke Nr. 0	2,5-3 % Si	Minimum 2,5 % Si	2,5-3 % Si	Maximum 3 % Si
	Schilling je 1000 kg	Durchschnittspreis f.o.t. Gruben Quebec	f.o.t. Hyde-Park/Vt.	f.o.b. Fort Dauphin	frei Bahnwagen Empf.Station Zone I	0,03-0,05 % SuP	0,03-0,05 % SuP	0,12-0,16 % P	bis 0,08 % P
				ffrs je kg	RM/DM je 1000 kg	£.s.d. je 2240 lbs	ffrs je 1000 kg	bfrs je 1000 kg	Seraing 7)
	ME.	MDw.	MDw.	MDw.	Originalpreise				
1938 JD	125,0b)	725		57,0		74,50	6.12. 6	879	937
1950 JD	497,0	1 005	118,3	102,0		152,67	11.19. 0	15 320	2 571
1953 JD	711,0	1 230	175,0	148,5	2 909	307,12	16. 9.11 ³ / ₄	24 308	3 947
1954 JD	711,0	1 230	175,0	148,5	3 562	307,70	17. 7. 7	23 839	3 675
1955 Jan.	711,0	1 230	175,0	148,5	3 700	307,70	18. 2. 6	23 400	3 675
Febr.	711,0	1 230	175,0	148,5	3 700	307,70	18. 2. 6	24 300	3 675
März	711,0	1 230	175,0	148,5	3 700	307,70	18. 2. 6	24 300	3 675
April	711,0	1 230	175,0	148,5	3 700	307,70	18. 2. 6	24 300	3 675
Mai	711,0	1 230	175,0	148,5	3 700	307,70	18. 2. 6	24 300	3 675
Juni	711,0	1 230	175,0	148,5	3 700	311,43	18. 2. 6	24 300	3 675
1950 JD	9,77	465,28	54,75	47,22	Umgerechnete Preise für 100 kg in DM				
1955 Juni	11,49	569,45	81,02	68,75	4 433,90	15,27	13,83	18,38	21,60
						31,14	20,90	29,12	30,77
1955 Juni	143,1	122,4	147,9	145,6	Meßziffern der Originalpreise 1950 = 100				
						204,0	151,7	158,6	142,9

Zeit	noch: Hämatit-Roh Eisen	G i e ß e r e i - R o h e i s e n					
	Italien Mailand	Bundesgebiet	V.St.v.Am.		Kanada	Großbritannien	
	Gießerei III		Gießerei II	Gießerei I		Derbyshire	Gießerei III
	Hütten-Vfrs Mengen v. 10 t frei Wagen	frei Bahnwagen Empf.Station Zone I	Hüttendurch-8) schnittspreis	Frachtlage Swedeland	ab Werk	Birmingham	Cleveland
	Lire je 100 kg	RM/DM je 1000 kg	£ je 2240 lbs	kan. \$ je 2240 lbs	£.s.d. je 2240 lbs	Middlesbrough	Grangemouth
							Longwy 6)
	ME.	MDw.	MDw.	MDw.	Originalpreise		
1938 JD	93	46,50	22,35	24,00	22,50	10. 3. 7 ¹ / ₂	5. 9. 0
1950 JD	3 773	148,46	48,24	50,92	47,58	13. 8. 5 ¹ / ₅	10. 7.11 ¹ / ₃
1953 JD	4 738	288,20	55,42	59,35	56,00	14. 6. 4	13.15. 3
1954 JD	4 168	288,20	56,03	58,50	56,88	15. 5. 3	16. 8. 8 ¹ / ₅
1955 Jan.	4 237	288,20	56,03	58,50	56,00	15. 5. 3	17. 3. 7
Febr.	4 300	288,20	56,03	58,50	56,50	15. 5. 3	18. 2. 3
März	4 616	288,20	56,03	58,50	56,50	15. 5. 3	18. 2. 3
April	4 850	288,20	56,03	58,50	56,50	15. 5. 3	18. 2. 3
Mai	4 850	288,20	56,03	58,50	56,50	15. 5. 3	18. 2. 3
Juni	4 850	291,77	56,03	58,50	56,50	15. 5. 3	18. 2. 3
1950 JD	25,35	14,85	19,94	21,05	Umgerechnete Preise für 100 kg in DM		
1955 Juni	32,60	29,18	25,16	24,18	18,02	11,78	12,03
						17,60	13,86
1955 Juni	128,5	196,5	116,1	114,9	Meßziffern der Originalpreise 1950 = 100		
						149,9	150,0
							151,3
							145,8

Zeit	noch: G i e ß e r e i - R o h e i s e n						Phosphor - Roh Eisen
	Belgien	Niederlande	Schweden	Schweiz	Italien Mailand	Japan	V.St.v.Am.
	Gießerei III	Martin-	Koksqual.	Gießerei III		für	Großbritannien
	2,5-3 % Si	c.i.f. schwed.Häfen	2,5-3 % Si	luxemburgisches	inländisches	Stahlherstellung	basisch
	Frachtlage Charleroi 7)		in Wagenldg. f.o.t. Werk	Mengen v. 10 t frei Wagen		c.i.f. Käuferhafen oder frei Käuferstation	Frachtlage Neville Island
	bfrs je 1000 kg	hfl je 1000 kg	skr je 1000 kg	sfrs je 100 kg	Lire je 100 kg	Yen je 1000 kg	£.s.d. je 2240 lbs
	ME.	MDw.	MDw.	MDw.	Originalpreise		
1938 JD	539		94,0	6,95	69	11 262	21,69
1950 JD	1 950	269,0	206,0	20,08	3 858	11 442	47,04
1953 JD	3 154	269,8	316,3	28,50	4 438	26 022	55,26
1954 JD	2 885	204,3	271,0	23,92	3 868	24 750	56,00
1955 Jan.	2 875	236,7	285,0	25,00	4 024	24 000	56,00
Febr.	2 875	242,6	288,0	27,00	4 150	24 000	56,00
März	2 960	249,2		27,00	4 257	24 000	56,00
April	3 000	255,5		27,00	4 325		56,00
Mai	3 000	255,5		27,00	4 325		56,00
Juni	3 000				4 325		56,00
1950 JD	16,38	29,73	16,72	19,29	Umgerechnete Preise für 100 kg in DM		
1955 Juni	25,12			25,93	13,14	13,35	19,44
				29,07			23,15
1955 Juni	153,8			112,1	Meßziffern der Originalpreise 1950 = 100		
							119,0
							153,0

Zeit	Ferro - Mangan			Halbzeug					
	V.St.v.Am.	Großbritannien	Frankreich	Bundesgebiet Nordrh.-Westf.	V.St.v.Am. Pittsburgh		Großbritannien		
	Klumpen 78-82 % Mn in Ladungen f.o.t. Ofen	Hochofengüte 78 % Mn 0,5 % C Standard-Grad	C-haltig 76-80 % Mn Frachtlage Bouceau	Thomasgüte Grundpreis ⁹⁾ Frachtl. Dortmund oder Ruhrort	Wals- Knüppel	Schmiede- Bessemer-Güte	Wals- Knüppel	Schmiede- Verschiffungspkt.	
	\$ je 2240 lbs	£ s.d. je 2240 lbs	ffrs je 1000 kg	RM/DM je 1000 kg	\$ je 2240 lbs	\$ je 2000 lbs	\$ je 2000 lbs	£ s.d. je 2240 lbs	
Originalpreise									
1938 JD	97,4	17. 0. 0 ^{f)}	2 445	96,45	35,44			7.17. 6	
1950 JD	174,4	26.18. 6	40 966	192,08	59,65	70,76	62,01	16.16. 6	
1953 JD	217,5	49.19. 5 ^{1/10}	66 039	339,67	67,89	81,98	70,02	25.10.10 ^{2/5}	
1954 JD	207,0	54. 3.10	64 688	323,25	70,55	85,95	72,20	25.12. 1 ^{1/2}	
1955 Jan.	200,0	54.15. 0	62 500	323,25	71,68	87,36	72,00	25. 5. 0	
Febr.	200,0	54.15. 0	61 300	323,25	71,68	87,36	72,00	25. 5. 0	
März	200,0	54.15. 0	61 300	323,25	71,68	87,36	72,00	25. 5. 0	
April	200,0	53.17. 6	61 300	323,25	71,68	87,36	72,00	25. 5. 0	
Mai	200,0	53.17. 6	61 300	323,25	71,68	87,36	72,00	25. 5. 0	
Juni	200,0	53.17. 6	61 300	330,25	71,68	87,36	72,00	25. 5. 0	
Umgerechnete Preise für 100 kg in DM									
1950 JD	72,09	31,16	40,16	19,21	24,66	29,25	28,71	10,47	
1955 Juni	82,67	62,12	73,46	33,03	29,63	36,11	33,33	29,11	
Mittelw. der Originalpreise 1950 = 100									
1955 Juni	114,7	200,1	149,6	171,9	120,2	123,5	116,1	150,1	
noch: Halbzeug									
Zeit	Frankreich	Belgien	Japan	Bundesgebiet Nordrh.-Westf.	V.St.v.Am. Pittsburgh	Großbritannien			
	Vorblocke Thomasgüte 150 mm ¹⁰⁾ Frachtlage Thionville	Walzknüppel 7) 60 x 120 mm ¹¹⁾ Expprs.f.o.b. Antwerpen	75 x 75 mm frei Käuferstat. odgr. C.I.F. Käuferhafen	Knüppel 100 mm Exportpreis f.o.b. Oberhausen	Thomasgüte ¹²⁾ Grundpreis Frachtlage Oberhausen	heißgewalzte Stähle Inlandspreis ab Werk	Exportpreis f.o.b. Verschiffungspkt.	crown iron Nr. 1 Middlesbrough	
	ffrs je 1000 kg	bfrs je 1000 kg	Yen je 1000 kg	US-\$ je 1000 kg	RM/DM je 1000 kg	\$ je 100 lbs	\$ je 2240 lbs	£ s.d. je 2240 lbs	
	Originalpreise								
1938 JD	845	1 125	1 285		110,00	2,35		26.10. 0	
1950 JD	15 020	2 488	18 032		227,35	4,01		35.12.11 ^{3/4}	
1953 JD	23 689	3 621	34 269		400,62	4,64		35.17.11 ^{1/6}	
1954 JD	22 981	3 238	31 014	87,0	386,75	4,22			
1955 Jan.	22 870	3 272	26 667	85,0	386,75	4,30		37.15. 0	
Febr.	22 870	3 580	29 000	93,0	386,75	4,30		37.15. 0	
März	22 870	3 620	32 000	93,0	386,75	4,30		37.15. 0	
April	22 870	3 620		93,0	386,75	4,30		37.15. 0	
Mai	22 870	3 720		96,6	386,75	4,30		37.15. 0	
Juni	22 870	3 720		97,0	395,75	4,30		37.15. 0	
Umgerechnete Preise für 100 kg in DM									
1950 JD	18,02	20,90	21,04		22,74	32,13		30,67	
1955 Juni	27,41	31,15	33,50		40,74	39,82		43,52	
Mittelw. der Originalpreise 1950 = 100									
1955 Juni	152,3	149,5			174,1	123,9		142,5	
noch: Stabstahl									
Zeit	Großbritannien	Frankreich	Belgien	Schweden Stockholm	Österreich Wien	Schweiz	Italien		
	rounds and squares 5/8-3 inches SM-Güte Inlandspreis ab Werk	barres marchands Thomasgüte 20-30 mm ¹⁰⁾ Frachtlage Thionville	Rundstahl 16 mm stark ⁷⁾ Frachtlage Charleroi	5/8 inches ¹¹⁾ Exportpreis fob. Antwerpen	Barren Grundpreis f.a.s.	St. 00 11 ab Lager	Rundstahl unter 80 mm Frachtlage Mailand		
	£ s.d. je 2240 lbs	ffrs je 100 kg	bfrs je 1000 kg	skr je 100 kg	je 100 kg	Schilling je 100 kg	Lire je 100 kg		
	Originalpreise								
1938 JD	11. 6. 3 ^{1/2}	11. 5. 0	157	1 100	1 235	44.65 ^{b)}		124	
1950 JD	22. 6. 0	25.15. 8	2 073	3 223	3 529	224,83		7 032	
1953 JD	32. 2. 8 ^{1/5}	40. 4. 23 ^{3/4}	3 101	4 437	4 541	295,53		8 706	
1954 JD	32.11. 8	33. 0.11	3 027	4 300	4 243	325,00		7 527	
1955 Jan.	36. 8. 0	36. 0. 0	3 015	4 348	4 732	325,00		7 537	
Febr.	36. 8. 0	36. 0. 0	3 015	4 600	4 968	325,00		7 643	
März	36. 8. 0	36. 0. 0	3 015	4 710	5 000	325,00		7 800	
April	36. 8. 0	36. 6. 0	3 015	4 800	5 000	325,00		7 800	
Mai	36. 8. 0	39. 0. 0	3 015	4 950	5 000	325,00		7 800	
Juni	36. 8. 0	39. 0. 0	3 015	4 950	5 000	325,00		7 800	
Umgerechnete Preise für 100 kg in DM									
1950 JD	25,81	29,84	24,88	27,07	29,64	44,20		47,26	
1955 Juni	41,97	44,97	36,13	41,45	41,87	52,50		52,43	
Mittelw. der Originalpreise 1950 = 100									
1955 Juni	163,2	151,3	145,4	153,6	141,7	144,6		110,9	

Zeit	noch: Stabstahl			Formstahl					
	Japan			Bundesgebiet Nordrh.-Westf.	V.St.v.Am. Pittsburgh	Großbritannien		Frankreich	
	Rundstahl			Thomasgüte	gewalztes Formeisen	Profilisen	Winkel und Träger SM-Güte		outretelles norm. 180-300 Thomasg.
	Flußstahl 9 mm 13) c.i.f. Kluferhafen	SM-Güte 1/2 bis 1 inch Exportpreis f.o.b.	US-\$ RM/DM	Werkagrundpreis Frachtlage Oberhausen 12)	Inlandspreis ab Werk	Exportpreis f.o.b. Verschiffungen	Inlandspreis fr.Bestellerst	Exportpreis f.o.b.	Frachtlage Thionville 10)
	je 1000 kg	je 1000 kg	je 1000 kg	je 1000 kg	\$ je 100 lbs		f.s.d. je 2240 lbs		je 1000 kg
	MDw.								
	Originalpreise								
1938 JD				107,50	2,19	2,63	11. 8. 6	10.11.11	1 055
1950 JD	24 659	70,00a)		223,23	3,42	3,76	19.13. 6	23.10. 1	18 836
1953 JD	38 412	107,0		390,08	3,99	4,30	28. 6.11/10	41. 8. 8 3/5	30 477
1954 JD	32 191	95,9		377,25	4,17	4,45	28.18. 4	33. 3. 9	29 762
1955 Jan.	35 389	93,0		377,25	4,25	4,52	29. 4. 6	36.10. 0	29 640
Febr.	39 111	102,8		377,25	4,25	4,52	29. 4. 6	36.10. 0	29 640
März	39 050	112,0		377,25	4,25	4,52	29. 4. 6	36.10. 0	29 640
April		111,2		377,25	4,25	4,52	29. 4. 6	38.10. 0	29 640
Mai		110,0		377,25	4,25	4,52	29. 4. 6	38.10. 0	29 640
Juni		96,0		385,75	4,25	4,52	29. 4. 6	38.10. 0	29 640
	Ungerechnete Preise für 100 kg in DM								
1950 JD	28,77	29,40		12,32	31,67	34,82	22,77	27,20	22,60
1955 Juni		40,32		38,58	39,35	41,85	33,70	44,39	35,52
	Meßziffern der Originalpreise 1950 = 100								
1955 Juni		137,1		172,8	124,3	120,2	148,5	163,8	157,4

Zeit	noch: Formstahl					Stahlschienen			
	Belgien	Schweden Stockholm	Schweiz	Italien Mailand	Japan	Bundesgebiet Nordrh.-Westf.	V.St.v.Am. Pittsburgh		
	acier profilé Thomasgüte	Armierungseisen	Passoneisen	U-Form 80-250 mm	Träger Flußstahl 9x75x75 mm c.i.f. Kluferhafen	SM-Güte 10x125x250 mm Exportpreis f.o.b.	Vignol- b.Abn.v.1000 t Frachtlage 12) Oberhausen	schwere, gewalzte T., Standard 61 lbs je Yard	
	Frachtlage Charleroi 1)	Grundpreis f.o.b.		Frachtlage Mailand		Exportpreis f.o.b.		Inlandspreis ab Werk	Exportpreis f.o.b.
	bfrs skr je 1000 kg	skr je 1000 kg	sfrs je 100 kg	Lire je 100 kg	Yen je 1000 kg	US-\$ RM/DM je 1000 kg	je 1000 kg	je 2240 lbs	je 2000 lbs
	MDw.								
	Originalpreise								
1938 JD	1 100		34,98	7 340		85,00a)	137,20	41,79	81,98
1950 JD	3 233		45,07	9 055	22 442	37 950	246,23	76,47	82,91
1953 JD	4 437	53,06	40,94	8 406	31 303	115,6	438,02	92,06	95,42
1954 JD	4 300	50,33					430,75	98,27	
1955 Jan.	4 337	60,00	46,10	8 416	36 778	105,0	430,75	99,68	95,70
Febr.	4 550	60,80	46,10	8 646	39 778	129,0	430,75	99,68	95,70
März	4 660	61,25	47,69	8 950	39 055	140,0	430,75	99,68	95,70
April	4 750	61,25	47,69	8 950		140,0	430,75	99,68	95,70
Mai	4 900		48,19	8 931		140,0	430,75	99,68	95,70
Juni	4 900			8 900		125,0	440,85	99,68	95,70
	Ungerechnete Preise für 100 kg in DM								
1950 JD	27,16		33,60	49,32	26,18	35,70	24,62	31,61	37,95
1955 Juni	41,03			59,83		52,50	44,09	41,20	44,31
	Meßziffern der Originalpreise 1950 = 100								
1955 Juni	151,6			121,3		147,1	179,0	130,4	116,7

Zeit	noch: Stahlschienen				Grobbleche				
	Großbritannien	Frankreich	Belgien	Japan	Bundesgebiet Nordrh.-Westf.	V.St.v.Am. Pittsburgh	Großbritannien		
	schwere 40-90 lbs je yd.	SNOP-Qualität 14-17 m lg. Thomasgüte 10)	17,85 kg je m Thomasgüte	schwere 50 kg je m	Behälter-Thomasgüte	Behälter-heißgewalzt	Schiffs-	5/16 inch mehr SM-Güte	
	Liefg.v.500 ts f.o.t. Werk	Frachtlage Thionville	Liefg.v.500 ts Frachtlage Charleroi	frei Käuferstation	Grundpreis Frachtl.Essen 12)	Inlandspreis ab Werk	Exportpreis f.o.b.	Inlandspreis fr.NO.-Küste	Exportpreis f.o.b.
	f.s.d. je 2240 lbs	f.s.d. je 100 kg	bfrs je 1000 kg	Yen je 1000 kg	RM/DM je 1000 kg	\$ je 100 lbs		f.s.d. je 2240 lbs	
	Originalpreise								
1938 JD	10. 2. 6	115	3 800a)	25 493	127,30	2,19	11. 8. 0	10.19. 2	
1950 JD	19. 2. 6	2 439	5 373	51 445	236,40	3,52	20.14. 6	23.15. 1	
1953 JD	28. 2. 57/10	3 636	5 313	48 438	450,73	4,01	30. 3.11/10	47. 3. 9 2/3	
1954 JD	29.17. 7	3 648			424,19	4,16	30.15. 4	36.13. 4	
1955 Jan.	30.15. 0	3 643	5 300	44 000	422,75	4,23	31. 1. 6	37.10. 0	
Febr.	30.15. 0	3 643	5 300	44 000	422,75	4,23	31. 1. 6	37.10. 0	
März	30.15. 0	3 643	5 300	44 000	422,75	4,23	31. 1. 6	37.10. 0	
April	30.15. 0	3 643	5 300		422,75	4,23	31. 1. 6	39.10. 0	
Mai	30.15. 0	3 643	5 300		422,75	4,23	31. 1. 6	39.10. 0	
Juni	30.15. 0	3 643	5 300		432,75	4,23	31. 1. 6	39.10. 0	
	Ungerechnete Preise für 100 kg in DM								
1950 JD	22,14	29,27	31,92	29,74	23,64	32,59	37,41	23,99	27,49
1955 Juni	35,45	43,66	44,38		43,28	39,17	42,87	35,83	45,54
	Meßziffern der Originalpreise 1950 = 100								
1955 Juni	160,8	149,4	139,5		183,1	120,2	114,6	140,9	166,3

	noch: Grobbleche							Feinbleche	
Zeit	Frankreich	Belgien		Österreich Wien	Italien Mailand	Japan		Bundesgebiet Nordrh.-Westf.	V.St.v.Am. Pittsburgh
	10-25 mm	4,76 mm stark Thomasgüte	5-6 mm stark	3t.00.12	4 mm und stärker	4,5 mm x 4x8	3,2 mm u. stärker 4 ft. x 8 ft SM-Güte	Handels- 2,75mm kastengegült	18 gauge warmgewalzt
	Frachtlage Montmédy 10)	7) Exportpreis Charleroi fob. Antwerpen	11) Exportpreis fob. Antwerpen	ab Lager	frei Großhändler	frei Käuferstation	Exportpreis f.o.b.	Grundpreis 9) Frachtl. Siegen	frei Bestellerwerk
	Lire je 100 kg	Yen je 1000 kg	US-\$ je 1000 kg	Schilling je 100 kg	Lire je 100 kg	Yen je 1000 kg	US-\$ je 1000 kg	RM/DM je 1000 kg	\$ je 100 lbs
			MDw.	MM.	Originalpreise				
1938 JD	1 358	1 375	1 475	56,00 ^{b)}					2,05
1950 JD	25 130	3 629	4 365	258,37	8 494	29 784	85,0a)	312,65	3,37
1953 JD	36 316	5 048	5 737	354,85	10 847	43 227	129,6	509,37	3,86
1954 JD	35 573	4 929	4 923	391,00	9 545	37 974	118,4	512,09	3,99
1955 Jan.	35 480	4 968	5 100	391,00	9 429	40 556	116,0	527,75	4,05
Febr.	35 480	5 200	5 168	391,00	9 611	46 556	123,8	527,75	4,05
März	35 480	5 200	5 200	391,00	10 200	47 389	133,0	527,75	4,05
April	35 480	5 200	5 200	391,00	10 200		141,3	527,75	4,05
Mai	35 480	5 500	5 200	391,00	10 200		142,0	527,75	4,05
Juni	35 480	5 500	5 300	391,00	10 200		142,0	539,75	4,05
1950 JD	30,16	30,48	36,67	50,80	57,08	34,75	35,70	31,27	31,20
1955 Juni	42,52	46,06	44,38	63,17	68,56		59,64	53,98	37,50
1955 Juni	141,2	151,6	121,4	151,3	120,1		167,1	172,6	120,2
Messsiffern der Originalpreise 1950 = 100									
	noch: Feinbleche							Schweden Stockholm	
Zeit	V.St.v.Am. Pittsburgh		Großbritannien			Frankreich	Belgien	Schweden Stockholm	
	10 gauge galvanisiert	18 gauge warmgewalzt	17 - 20 gauge		Thomasgüte 2,75-3 mm NPO flammpfengegl.			1 mm stark heißgewalzt unbehandelt	
	ab Herstellerwerk	Exportpreis f.o.b.	nicht überzogen kaltgewalzt	galvanisiert Well-	Frachtlage 7)	Montmédy 10)	Charleroi	Grundpreis, f.o.b.	
	\$ je 100 lbs	£ s.d. je 2240 lbs	frei Besteller	Exportpreis f.o.b. UK-Häfen	frei Besteller	je 1000 kg	je 1000 kg	je 100 kg	
			Originalpreise						
1938 JD			15,15. 0			1 580			
1950 JD	4,43	4,12	28,16. 0	32,10. 0	45,10. 0	39,16. 7	5 010a)		
1953 JD	5,19	4,60	41,17. 0 3/4	52,6. 6 1/3	66,15. 11 2/3	48,11. 2 1/3	6 288	84,12	
1954 JD	5,36	4,23	41,17. 0 3/4	50,15. 0	66,0. 0	48,19. 3 1/5	6 250	79,21	
1955 Jan.	5,45	4,23	43,13. 6	50,15. 0	66,0. 0	51,0. 0	6 284	85,00	
Febr.	5,45	4,23	43,13. 6	50,15. 0	66,0. 0	51,7. 0	6 400	85,00	
März	5,45	4,23	43,13. 6	50,15. 0	66,0. 0	51,14. 0	6 400	89,25	
April	5,45	4,23	43,13. 6	50,15. 0	66,0. 0	51,14. 0	6 400	89,25	
Mai	5,45	4,23	43,13. 6	50,15. 0	66,0. 0	51,14. 0	6 400	89,25	
Juni	5,45	4,23	43,13. 6	50,15. 0	66,0. 0	51,14. 0	6 400	89,25	
1950 JD	41,02	38,15	33,33	37,62	52,66	46,10	36,34	42,08	
1955 Juni	50,46	39,17	50,36	58,51	76,10	59,61	50,58	53,59	
1955 Juni	123,0	102,7	151,6	156,2	145,1	129,8	139,4	127,7	
Messsiffern der Originalpreise 1950 = 100									
	noch: Feinbleche			Weißblech					
Zeit	Italien Mailand	Japan	Bundesgebiet Nordrh.-Westf.	V.St.v.Am. Pittsburgh	Großbritannien Cardiff	Frankreich Bar-le-Duc	Frankreich Bar-le-Duc		
	versinkt Nr. 20	0,29 mm x 3x6	22 gauge 3 ft. x 7 ft. warmgewalzt	0,28 mm stark	feuerverzinkt, Koksqual. 1,25 lbs-Auflage	SM-Güte unversteuert 1,25 lbs Auflage in 10t-Mengen Werksgrundpreis 10)	f.o.t.	f.o.b.	f.o.b.
	frei Großhändler	cif. Käuferhäfen o. fr. Käuferstat.	Exportpreis f.o.b.	Grundpreis ab Werk 12)	f.o.t. Inlandspreis	f.o.b. Exportpreis	f.o.t.	f.o.b.	f.o.b.
	Lire je 100 kg	Yen je 1000 kg	US-\$ je 1000 kg	RM/DM je Kiste (etwa 101 kg)	(100 lbs) \$ je box (107 lbs)	(107 lbs)	£ s.d. je box (108 lbs)	ffrs je 1000 kg	
			MDw.	Originalpreise					
1938 JD				35,35	5,09	8,27	1. 1. 0	1. 1. 10 3/8	3 670
1950 JD	17 044	50 483	115,0a)	88,46	7,30	9,93	2. 1. 10 1/3	3. 0. 9	69 695
1953 JD	14 397	64 835	164,7	117,90	8,70	9,58	2. 17. 5 3/5	3. 12. 5 3/5	87 395
1954 JD	14 337	56 269	161,2	113,23	8,73	9,58	2. 18. 10	3. 10. 8	84 634
1955 Jan.	14 550	49 778	149,0	112,30	8,80	9,58	2. 19. 7	3. 11. 11	85 455
Febr.	14 550	55 222	155,0	113,95	8,80	9,58	2. 19. 7	3. 9. 3	87 108
März	14 550	56 333	160,0	113,95	8,80	9,58	2. 19. 7	3. 10. 0	87 169
April	14 550		156,7	114,60	8,80	9,58	2. 19. 7	3. 10. 0	87 169
Mai	14 550		153,8	114,60	8,80	9,58	2. 19. 5	3. 10. 0	87 169
Juni	14 550		150,0	116,12	8,80	9,58	2. 19. 5	3. 10. 0	87 169
1950 JD	114,54	39,71	48,30	87,58	67,59	71,57	50,25	72,92	83,63
1955 Juni	97,80		63,00	114,97	81,48	82,90	71,04	83,70	104,46
1955 Juni	85,4		130,4	131,3	120,5	115,8	141,9	115,2	125,1
Messsiffern der Originalpreise 1950 = 100									

Zeit	noch: Weisblech				Drahtstäbe				
	Belgien Antwerpen	Italien Mailand	Japan		V.St.v.Am. Pittsburgh	Großbritannien	Frankreich	Belgien	
	112 Tafeln 28x20; 0,31 mm in Doppelkisten Exportpreis f.o.b. 11)	einheimische Bänder, 3/10 frei Großhändler	0,257 mm x 20"x28" verpackt ab Erz.werk	Kokequalität 20 x 28 kaligewalzt Exportpreis f.o.b.	Siemens-Martingüte		Thomasgüte 5,5 mm Ø	Inlandspreis	
	bfrs je 1000 kg	Lire je 100 kg	Yen je 1000 kg	US-\$ je 1000 kg	Inlandspreis ab Werk	Exportpreis f.o.b.	frei Besteller	Thionville 10)	Charleroi 7)
	MDw.			MDw.					
1938 JD	.	359	76 830	236,0a)	Originalpreise	.	12. 5. 6	1 500 ^{f)}	1 856
1950 JD	.	21 440	121 590	255,0	2,01	.	21. 2. 3	21 040	3 608
1953 JD	1 185	21 417	109 893	237,8	2,87	4,91	30.14.11 ^{1/2}	31 467	4 495
1954 JD	1 221	20 387	109 710	220,0	4,43	4,84	31.16. 8	29 840	4 186
1955 Jan.	1 203	19 960	109 710	225,0	4,68	4,86	31.14. 9	29 640	4 263
Febr.	1 203	19 750	109 710	220,0	4,68	4,86	31.14. 9	29 640	4 650
März	1 203	19 750	109 710	225,0	4,68	4,86	31.14. 9	29 640	4 650
April	1 203	19 750	225,0	225,0	4,68	4,86	31.14. 9	30 245	4 650
Mai	1 203	19 750	226,3	226,3	4,68	4,86	31.14. 9	30 245	4 800
Juni	1 203	19 750	230,0	230,0	4,68	4,86	31.14. 9	30 245	4 800
1950 JD	.	144,08	89,64	99,12	Umgerechnete Preise für 100 kg in DM		24,44	25,25	30,31
1955 Juni	100,74	132,76		96,60	35,83	45,00	36,59	36,24	40,19
1955 Juni	.	92,1		97,5	Meßziffern der Originalpreise 1950 = 100		150,3	143,6	133,0
					120,9				
Zeit	noch: Drahtstabe				Walzdraht				Stahlschrott ¹⁵⁾
	Belgien	Japan		Bundesgebiet Nordrh.-Westf.	V.St.v.Am. Pittsburgh	Italien Mailand	Japan	Bundesgebiet Essen	
	5/6 BWG Thomasgüte	5,5 mm Ø gewöhnlich	BWG Nr. 5 Stabe	Thomasgüte	Nageldraht glanzend	schwarz ausgeglüht	geglattet roh	schwarz BWG Nr. 6	Ia Stahl- chargierfähig ¹⁶⁾
	Exportpreis fob. Antwerpen	fr. Käuferstat. o.cif. Käuferhäf.	Exportpreis f.o.b.	Frachtlage Oberhausen	Exportpreis fob. Verschiffgpk.	Erzeugerpreis frei Lager	Exportpreis f.o.b.	frei Waggon Abgangstation	
	bfrs je 1000 kg	Yen je 1000 kg	US-\$ je 1000 kg	RM/DM je 1000 kg	\$ je 100 lbs	Lire je 100 kg	US-\$ je 1000 kg	RM/DM je 1000 kg	
	MDw.		MDw.						
1938 JD	1 200	25 138	100,0a)	126,10	Originalpreise	.	8 852	.	42,00
1950 JD	3 958	42 797	111,0	231,44	5,74	6,63	9 436	.	75,16
1953 JD	4 316	39 546	100,9	412,73	5,95	6,65	8 943	107,9	146,14
1954 JD	4 403	36 778	95,0	393,75	5,90	6,69	9 469	108,0	129,47
1955 Jan.	5 100	38 444	98,5	393,75	5,94	6,69	9 857	114,3	158,00
Febr.	5 168	39 111	110,0	393,75	5,94	6,69	10 250	117,0	158,00
März	5 200	111,7	393,75	393,75	5,94	6,69	10 250	119,0	158,00
April	5 200	110,0	402,75	393,75	5,94	6,69	10 250	119,0	158,00
Mai	5 200	103,0		402,75	5,94	6,69	10 250	-	158,00
Juni	5 200								
1950 JD	33,25	29,33	42,00	23,14	Umgerechnete Preise für 100 kg in DM		62,97	.	7,52
1955 Juni	43,54	43,26	40,28	55,00	53,15	61,95	68,90	-	15,80
1955 Juni	131,4	103,0	174,0	Meßziffern der Originalpreise 1950 = 100		116,6	115,8	-	210,2
Zeit	noch: Stahlschrott ¹⁵⁾								
	Pittsburgh	V.St.v.Am. Chicago	Pittsburgh	Kanada Hamilton (Ont.)	Großbritannien	Frankreich Paris	Belgien		Italien Mailand
	heavy melting steel Nr. 1	heavy melting steel Nr. 2	heavy melting Nr. 2	heavy melting Nr. 2	schwerer 500 ts u. mehr	schwerer 150x50x50 ¹⁷⁾	Hochofen- chargierfähig	Siemens- Martin-	RM 10 150x50x50
	Ankaufspreis frei Verbraucher, einschl. Provision	Ankaufspreis Hamilt. Distrikt	Ankaufspreis Nordost-Küste	Ankaufspreis Hamilt. Distrikt	kompl. Wagldg. Erz.-Preis	frei Waggon Abgangstation	frei Waggon Abgangstation	frei Waggon Abgangstation	oder frei Lkw.
	\$ je 2240 lbs	kan. \$ je 2240 lbs	f.s.d. je 2240 lbs	f.s.d. je 2240 lbs	bfrs je 100 kg	bfrs je 1000 kg	bfrs je 1000 kg	Lire je 100 kg	
	MDw.								
1938 JD	14,02	12,55	12,65	26,90	3. 8. 3	28	337	339	36
1950 JD	39,04	35,16	35,15	33,42	3.17. 9	391	1 149	1 205	1 685
1953 JD	41,08	37,89	37,89	20,63	6. 4. 6 ^{2/5}	1 061	1 847	1 745	2 316
1954 JD	29,86	29,91	26,95	23,97	6. 8. 9	656	1 654	1 622	1 949
1955 Jan.	37,00	34,22	34,00	28,14	7.17. 0	710	2 025	1 969	2 377
Febr.	37,57	34,57	34,57	29,00	7.17. 0	800	2 225	2 131	2 849
März	38,25	34,35	35,25	31,00	7.17. 0	800	2 350	2 287	2 920
April	36,81	34,82	33,81	31,00	7.17. 0	800	2 200	2 140	2 920
Mai	35,16	32,46	32,16	31,00	7.17. 0	763	1 950	1 894	2 752
Juni	35,00	32,77	32,00	31,00	7.18. 6	755	1 750	1 650	2 420
1950 JD	16,14	14,53	14,53	10,19	Umgerechnete Preise für 100 kg in DM		9,65	10,12	11,32
1955 Juni	14,47	13,55	13,23	13,06	4,50	4,69	14,65	13,82	16,27
1955 Juni	89,7	93,2	91,0	115,2	Meßziffern der Originalpreise 1950 = 100		152,3	136,9	143,6
					203,9	188,0			

		Kupfer							
		Bundesgebiet	V.St.v.Am. New York			Kanada Montreal	Großbritannien London		
Zeit	18) Grundpreis ab Lager	Elektrolyt- Drahtbarren	Erz.Pre.ab Hütte Connecticut	-Draht stark in Wagenladg. ab Werk	Schwerschrott Nr. 1 Großhandels- Ankaufspreis	Elektrolyt- inländisches ab Werk	Elektrolyt-od.-feuernaffinierte Drahtbarren zu 200-275 lbs, in Ladungen von 25 ts ab Lagerh.s. 80 27 Fahrzeuq 13 Kassapreis 3-Monats-Sicht	-Draht 8 mm stark mindest.5 ts ab Werk	
	RM/DM je 100 kg	Exportpreis f.a.a.							
				Cents je lb		Kan. Cents je lb		£.s.d. je 2240 lbs	
		MDw.							
1938 JD	58,85	9,77	10,22	13,87	Originalpreise 6,81	10,55	45.16.10	40.19. 7	230.13. 2
1950 JD	213,31	21,62	21,58	25,82	17,67	23,49	178.15. 73/4	-	310.15. 2 1/4
1953 JD	306,08	30,92	29,00	35,85	22,43	30,00	254. 5. 1	219. 6. 10 1/3a	306.17. 6 5/6
1954 JD	298,63	29,96	29,94	35,48	24,54	29,20	248.17. 11	239.11. 3	306.17. 6 5/6
1955 Jan.	349,55	32,65	30,14	35,48	27,45	29,30	302. 8. 1 1/7	284. 1. 2 1/4	368. 2. 4
Febr.	410,06	36,31	33,00	38,48	29,24	32,25	341.15. 3	325. 8. 0	408. 7. 6
März	432,44	37,39	33,26	38,99	30,51	32,90	351. 2. 4 2/3	340. 8. 11	421. 8. 0
April	425,42	38,01	36,00	42,03	31,07	35,54	328. 0. 0	319. 3. 11 3/8	409. 8. 1
Mai	397,98	36,26	36,00	42,03	30,39	35,54	318.10. 8 1/2	303. 5. 8 1/2	385. 5. 0
Juni	409,00	36,41	36,00	42,03	32,48	35,48	343. 1. 3 2/3	330.10.11	404.15. 0
Umgerechnete Preise für 100 kg in DM									
1950 JD	213,31	200,19	199,82	239,08	163,61	199,30	206,93		266,97
1955 Juni	409,00	337,13	333,34	369,17	300,75	334,82	396,22	381,11	466,66
Meßziffern der Originalpreise 1950 = 100									
1955 Juni	191,7	168,4	166,8	162,8	183,8	151,0	191,9	.	175,5

		noch: Kupfer							
Zeit	Großbritannien London	Frankreich Paris			Belgien		Niederlande	Österreich Wien	
	-Schrott Drahtabfälle	Kathoden	Elektrolyt- Drahtbarren	-Draht 3 mm stark	Elektrolyt-	-Draht rot	-Schrott Elektrolyt-	-Blech	
	in Handels- paketen	versteuert	unversteuert	versteuert	unversteuert	Grundpreis ab Werk	Ankaufs- preis	Importpreis	
	£.s.d. je 2240 lbs		ffrs je kg			bfrs je 100 kg		hfl je 100 kg	Lieferung Brixlegg
		MDw.	MDw.	MDw.	MDw.	MDw.	MDw.	MM.	
1938 JD	.	9,05	8,95	11,94	Originalpreise 967	1 086	602	60,0f)	128b)
1950 JD	152.15. 0	215,38	177,87	252,21	2 451	3 105		263,6	1 094
1953 JD	202. 0. 6 1/2	323,63	258,31	380,73	3 445	4 281	2 741	344,5	1 788
1954 JD	224.16. 1 2/3	310,68	245,52	367,09	3 366	4 219	2 885	342,1	1 815
1955 Jan.	272.10. 0	332,21	261,42	389,70	3 531	4 475	3 050	378,2	2 030
Febr.	295. 0. 0	378,61	296,00	435,90	3 938	5 120	3 288	410,3	2 240
März	330.18. 0	397,07	313,39	459,15	4 088	5 350	3 525	442,4	2 240
April	325. 3. 4	405,06	318,33	465,77	4 260	5 402	3 550	458,4	2 480
Mai	297. 2. 6	393,90	309,35	453,76	4 100	5 065	3 425		2 230
Juni	320.15. 0	397,09	312,58	457,95	4 050	5 010	3 625		2 430
Umgerechnete Preise für 100 kg in DM									
1950 JD	176,80	258,46	213,44	302,65	205,88	260,82		291,33	215,08
1955 Juni	369,81	475,85	374,48	548,78	339,14	419,53	303,55		392,57
Meßziffern der Originalpreise 1950 = 100									
1955 Juni	210,0	184,4	175,7	181,6	165,2	161,4	.		222,1

		noch: Kupfer				Messing			
Zeit	Schweiz	Italien Mailand	Spanien	Chile Antofagasta	V.St.v.Am. New York	Großbritannien London	Frankreich Paris	Belgien Brüssel	
	Elektrolyt- prompte Lieferung versollt ab Grenze	Kathoden	Platten	Elektrolyt- Exportpreis fas.Chanaral	Rundbarren Mengen v.200 lb und darüber ab Werk	roter Schrott Nr. 1 Großhandels- Ankaufspreis	Platten und Streifen	Barren 50 mm Ø (40x60) versteuert ab Werk	
	sfrs je 100 kg	Lire je kg	Pesetas je 100 kg	US-Cents je kg	Cents je lb		£.s.d. je 2240 lbs	ffrs je kg	bfrs je 100 kg
	ME.	MDw.					MDw.		MDw.
1938 JD	105,59	4,73	324	.	Originalpreise 10,55	6,36		9,17	696
1950 JD	261,11	389,67	1 810	45,90	21,60	14,31	209. 1. 21/5	212,74	2 591
1953 JD	310,36	474,14	2 045	52,60	25,37	17,06	247.17. 54/5	267,59	2 939
1954 JD	314,64	478,96	2 175	52,60	26,24	18,77	250.17. 6	268,36	3 007
1955 Jan.	366,25	535,24	2 610	52,60	30,01	21,49	290. 1. 8	298,26	3 345
Febr.	411,00	616,96	2 610	52,60	32,46	23,47	312. 1. 8	336,98	3 800
März	430,25	632,50	2 610	52,60	33,79	24,76	325.10. 0	354,83	3 943
April	395,00	638,00			36,25	25,85	311.16. 3	359,70	3 958
Mai	403,00	586,21			34,96	24,86	303.17. 6	350,52	3 743
Juni		601,50			33,85	25,25	321.11. 3	354,96	3 710
Umgerechnete Preise für 100 kg in DM									
1950 JD	250,80	261,86	-	192,78	200,00	132,50	242,14	255,29	217,64
1955 Juni		404,32			313,43	233,80	370,74	425,37	310,67
Meßziffern der Originalpreise 1950 = 100									
1955 Juni		154,4			156,7	176,5	153,7	166,9	143,2

Zeit	noch: Messing			N i c k e l				
	Belgien Brüssel	Niederlande	Italien Mailand	V.St.v.Am. Port Colborne	New York	Großbritannien London	Frankreich Paris	Norwegen Kristiansand
	-Schrott schwerer I. Wahl	Blöcke 63 % Cu 37 % Zn	Barren OT 58 Uni 2012	Elektro- Kathoden 99 % Ni verzollt f.o.b.	Draht- Abschnitte Großhandels- Ankaufspreis	Standard raff.einheim.	-Schrott Anoden	Elektro- Kristiansand
	Ankaufspreis	ab Werk	ab Lager			frei Käufer	fr.Marktpreis	f.o.b.
	bfrs je 100 kg	hfl je 100 kg	Lire je kg	Cents je lb		£.s.d. je 2240 lbs	ffrs je kg	nkr je kg
	MDw.	MDw.	MDw.	Originalpreise		MDw.	MDw.	MDw.
1938 JD	375	28,5f)		35,00		182.10. 0		
1950 JD		139,9	320,06	44,79	32,20	359.15. 6 1/2	302.18. 6	417,46
1953 JD	1 640	161,1	392,32	59,91	78,77	481.18. 02/5	408.10. 5	775,00
1954 JD	1 924	189,0	423,45	60,46	61,65	486.14. 3 1/2	504. 6. 0 1/2	754,00
1955 Jan.	2 025	233,42	459,00	64,50	57,00	519. 0. 0	642.10. 0	745,00
Febr.	2 238	260,21	509,38	64,50	57,00	519. 0. 0	651.17. 6	745,00
März	2 375	265,34	511,50	64,50	57,00	519. 0. 0	692. 0. 0	745,00
April	2 350	247,67	521,17	64,50	57,00	519. 0. 0	700. 0. 0	745,00
Mai	2 138		487,66	64,50	57,00	519. 0. 0	700. 0. 0	745,00
Juni	2 425		488,33	64,50	75,00	519. 0. 0	725. 0. 0	745,00
Umgerechnete Preise für 100 kg in DM								
1950 JD		154,62	215,08	414,73	298,15	416,42	350,61	500,95
1955 Juni	203,07		328,25	597,23	694,46	598,39	835,90	892,77
Meßziffern der Originalpreise 1950 = 100								
1955 Juni			152,6	144,0	232,9	144,3	239,3	178,5

Zeit	noch: N i c k e l			A l u m i n i u m				
	Österreich Wien	Schweiz	Italien Mailand	Bundesgebiet	V.St.v.Am. New York	Großbritannien London	Kanada Montreal	Großbritannien London
	ausländisch		Elektro- Kathoden 99,5 % Ni	Hütten-, Rein- H 99 Rohmasseln nicht legiert Grundpr.fr.Bahrs Verbraucherwerk	virgin über 99 % Al Pigs à 50 lbs f.o.b. Verschiffgsp.	-Schrott Gußbruch	Neualuminium- abfälle	Barren 99-99,5 % Al
	Großhandelspre.	prompte Lieferung verz.ab Grenze	ab Werk			Großhandels-Ankaufspreis	f.o.b. Verschiffgsp.	frei Käuferwerk
	Schilling je 100 kg	sfrs je 100 kg	Lire je kg	RM/DM je 100 kg	Cents je lb		kan. Cents je lb	£.s.d. je 2240 lbs
	MDw.	MDw.	MDw.	Originalpreise				
1938 JD	550b)		1 18	133,00		7,58	13,18	
1950 JD	2 238	447	1 105	178,33	16,71	10,10	13,16	116. 6. 6
1953 JD	3 533	603	3 029	226,67	19,71	9,10	12,57	159. 5. 0
1954 JD	3 700	604	1 428	223,00	22,20	10,14	13,12	158.10. 0
1955 Jan.	3 900	635	1 285	223,00	21,19	11,29	14,79	165.10. 0
Febr.	4 500	635	1 285	223,00	21,50	13,70	16,33	165.10. 0
März	4 500	635	1 285	223,00	21,50	15,75	18,25	165.10. 0
April	4 500	635	1 285	223,00	21,50	15,75	18,25	165.10. 0
Mai	4 500	635	1 285	223,00	21,50	15,85	18,25	165.10. 0
Juni	4 500	635	1 285	223,00	21,50	13,25	16,43	165.10. 0
Umgerechnete Preise für 100 kg in DM								
1950 JD	439,99	429,34	742,56	178,33	154,72	93,52	121,85	134,61
1955 Juni	726,98	608,69	863,77	223,00	199,08	122,69	152,13	191,10
Meßziffern der Originalpreise 1950 = 100								
1955 Juni	201,1	142,1	116,3	125,0	128,7	131,2	124,8	142,3

Zeit	noch: A l u m i n i u m						
	Großbritannien London	Frankreich Paris	Norwegen Oslo	Belgien	Schweden Göteborg	Österreich Wien	Schweiz
	Ingots 99-99,5 % Al. frei Käuferwerk	Neualu. reine Abfälle ohne Polien in Handelspaketen	Barren einh.99 % Al. versteuert ab Werk	Dural-Bleche 15/10 mm, 2x1 m versteuert frei Bestbf. einschl.Verpackg.	Primar- Inlandspreis	-Schrott Neuabfälle	inländische Walzplatten
						Mengen von 500-2500 kg frei Käuferwerk	virgin, inland. Rohmasseln
	£.s.d. je 2240 lbs	ffrs je kg	nkr je kg	bfrs je kg	skr je 100 kg	Schilling je 100 kg	sfrs je 100 kg
	MDw.	MDw.	MDw.	MDw.	MDw.	MDw.	MDw.
1938 JD	97. 6. 8		13,33	28 68		305b)	200
1950 JD	113.16. 6 3/4	66.15. 0	168,25	334,48		865	200
1953 JD	156.15. 0	121. 7. 4	215,18	509,10	2,55	261,00	240
1954 JD	156. 0. 0	136.11. 5	215,18	509,10	2,75	247,50	230
1955 Jan.	163. 0. 0	146. 0. 0	215,18	509,10	2,75	247,00	230
Febr.	163. 0. 0	147. 0. 0	215,18	509,10	2,75	251,00	230
März	163. 0. 0	152. 6. 0	215,18	509,10	2,75	258,00	230
April	163. 0. 0	155.17. 6	215,18	509,10	2,75	259,00	230
Mai	163. 0. 0	151.15. 0	215,18	509,10	2,75	259,00	230
Juni	163. 0. 0	146.10. 0	215,18	509,10	2,75	259,00	230
Um gerechnete Preise für 100 kg in DM							
1950 JD	131,75	77,26	301,62	619,06	160,98	167,23	170,06
1955 Juni	187,93	169,91	297,82	619,06	160,98	144,45	199,84
Meßziffern der Originalpreise 1950 = 100							
1955 Juni	143,2	119,5	127,9	152,2			143,0

	noch: Aluminium		M a g n e s i u m				B l e i			
	Italien Mailand	V.St.v.Am. NewYork	Kanada Haley (Ont.)	Großbritannien London	Frankreich Paris	Bundesgebiet Düsseldorf	V.St.v.Am. New York			
Zeit	Ingots 99-99,49 % AL UNI 819	Ingots, 4x16" 99,8 % Mg	Ingots 99,95 % Mg	Mengen von 112 lbs frei Käufer	Ingots Nr. 25 rein unverteuert ab Werk	Orig.Hüttenw. 99,9 % Pb in Blöcken 21)	soft Missouri Exppts.f.a.s. Golfhäfen	Grad A und B 99,73-99,85% B	-Rohr 3/8-6 inches f	
	ab Werk Lire je kg	in Ladungen Cents je lb	loco kan.Cents je lb	Pence je lb	ffrs je kg	Erlösnotiz		loco	f.o.t.	
	MDw.			MDw.		RM/DM je 100 kg	Cents je lb			
1938 JD		30,00	.	17,50	Originalpreise	19,80	4,59	4,74	6,17	
1950 JD	336,93	21,94		18,00	21,21	131,21	13,02	13,29	17,28	
1953 JD	388,58	26,54	31,54	34,50	340,20	108,46	11,74	13,49	18,48	
1954 JD	374,00	27,08	30,28	29,04	444,00	113,17	12,29	14,05	19,05	
1955 Jan.	381,25	27,00	29,50	27,00	444,00	121,74	13,19	15,00	20,00	
Febr.	382,50	27,00	29,50	27,00	444,00	121,63	13,38	15,00	20,00	
März	387,50	28,34	29,50	27,00	444,00	121,09	13,31	15,00	20,00	
April	387,50	29,25	29,50	27,00	444,00	121,99	13,26	15,00	20,00	
Mai	387,50	29,25	29,50	27,00	444,00	120,78	13,25	15,00	20,00	
Juni	387,50	29,25	29,50	27,00	444,00	119,61	13,25	15,00	20,00	
1950 JD	226,42	203,15		Umgerechnete Preise für 100 kg in DM						
1955 Juni	260,47	270,84	278,39	194,45	408,24	131,21	120,56	123,06	160,00	
				290,55	532,07	119,61	122,69	138,89	185,19	
1955 Juni	115,0	133,3	.	Messkoeffizienten der Originalpreise 1950 = 100						
				150,0	130,5	91,2	101,8	112,9	115,7	
	noch: B l e i									
	V.St.v.Am. New York	Kanada Montreal	Großbritannien London		Frankreich Paris		Belgien			
Zeit	-Schrott schwerer	inländisch virgin brands	raffiniertes Guß-, Minimum 99,9 % Pb, Pigs bis 112 lbs Ladungen von 25 ts ab Schiff o. ab Lagerhaus 22)	-Schrott eingeschmolzen	gewöhnlich 99,9 % Pb	weich, unraff.	-Rohr 23) raffiniert	-Schrott		
	Großhandels- Ankaufspreis	frei Käufer	lfd.Monat 3-Monats-Sicht	frei Käuferwerk	versteuert ab Importhäfen oder ab Werk	unverteuert ab Werk	versteuert Départ. Seine			
	Cents je lb	kan. Cents je lb	L.s.d. je 2240 lbs		ffrs je kg		bfrs je kg			
	MDw.			MDw.		MDw.				
1938 JD	3,86	4,18	15. 4. 10	15. 7. 8	92.15. 0	3,40	3,38	4,43		
1950 JD	10,90	14,37	107.18. 4	88. 5. 2 1/6	84.11. 8 1/5	125,62	102,76	139,72		
1953 JD	10,41	12,90	91. 8. 62/3	94. 5. 0	89.15.11 11/12	130,32	104,13	139,61		
1954 JD	11,00	13,35	96. 8. 119/13	103.14. 0 4/7	98. 5. 0	138,09	109,33	168,88		
1955 Jan.	11,52	14,25	104. 1. 35/7	103. 9. 6	97.10. 0	147,86	116,00	179,33		
Febr.	11,51	14,25	103.13. 4 1/2	103. 2. 4	97. 0. 0	147,86	116,00	179,33		
März	11,62	14,25	104. 0. 1 1/3	104. 2. 10	99. 0. 0	147,86	116,00	179,33		
April	11,62	14,25	104. 9. 4	103. 0. 0	100.16. 3	147,86	116,00	179,33		
Mai	11,62	14,25	103. 3. 52/5	102.14. 0 2/5	99. 2. 6	147,86	116,00	179,33		
Juni	11,62	14,25	102.16. 32/3			147,86	116,00	179,33		
1950 JD	100,93	121,92	124,91	Umgerechnete Preise für 100 kg in DM						
1955 Juni	107,59	134,48	118,54	118,41	107,35	150,74	123,31	167,66		
					114,29	177,19	139,01	214,90	113,05	
1955 Juni	106,6	99,2	95,3	Messkoeffizienten der Originalpreise 1950 = 100						
					106,9	117,7	112,9	128,3	.	
	noch: B l e i							Z i n k		
	Niederlande	Österreich Wien	Schweiz	Italien Mailand	Spanien	Marokko Casablanca	Australien	Bundesgebiet Düsseldorf	V.St.v.Am. New York	
Zeit	-Platten	inländisch	roh,einfaches	1a Guß in Tafeln	-Platten	Ingots	roh	Orig.Hüttenroh 97,5 % Zn	Prime Western	
	frei Besteller	Großhandelspreis	prompte Lfg. vers. ab Grenze	Liefg.5-10 t fr. Wag.ab Werk			loco	Erlösnotiz 21)	Exportpreis f.a.s. Golfhäfen	
	hfl je 100 kg	Schilling je 100 kg	effrs je 100 kg	Lire je kg	Pesetas je 100 kg	ffrs je kg	L.s.d.A. je 2240 lbs	RM/DM je 100 kg	Cents je lb	
	MDw.	MM.	MM.	MDw.		MA.	MDw.			
1938 JD	19,8f)	60b)	37,3	2,90	137	3,50f)	15. 6. 6	18,27	5,00	
1950 JD	135,0	708	136,0	245,16	1 302	137,39	110.14. 0	136,61	14,74	
1953 JD	125,7	789	117,5	222,40	1 315	129,42	89.18. 0	90,93	9,59	
1954 JD	136,5	857	127,4a)	239,95	1 430	131,42	100. 1. 0 1/2	92,09	9,58	
1955 Jan.	154,6	900	130,0	251,88	1 545	141,00	129. 0. 0	99,74	9,99	
Febr.	152,1	900	132,0	250,75	1 545	141,00	129. 0. 0	105,12	10,45	
März	154,2	900	132,0	248,90	1 545	141,00	129. 0. 0	102,97	10,50	
April	153,7	910	132,0	238,75	1 545	141,00	129. 0. 0	103,60	10,86	
Mai		910	130,0	230,63			127.18. 9	104,32	10,57	
Juni		910	132,0	230,00			126.17. 6	105,01	10,76	
1950 JD	149,25	139,19	130,63	Umgerechnete Preise für 100 kg in DM						
1955 Juni		147,01	126,93	164,75	-	164,87	102,50	136,61	136,48	
				154,60			117,48	109,01	99,63	
1955 Juni		128,5	97,1	Messkoeffizienten der Originalpreise 1950 = 100						
				93,8			114,6	76,9	73,0	

noch: Z i n k									
Zeit	East St.Louis	V.St.v.Am. New York	Kanada Montreal	Großbritannien London			Frankreich Paris		
	Prime Western	-Platten 12 inches breit	Altschrott	Prime Western Elektrolyt- inkl. Grad A	Virgin, 98% Zn, Blöcke, Platten bis zu 112 lbs Ldg.v. 25 ts	-Blech 15 gauge umehr	-Schrott eingeschmolzen	Extra Qual. rein, in Barren	
	loco	Mengen v. 16 lgt f.o.t. Werk	Großhandels- Ankaufspreis		ab Schiff o.ab Lagerhaus 1fd.Monat 3-Monats-Sicht	frei Käufer	ab Werk	versteuert ab Importhafen	
	Cents je lb		kan.Cents je lb	£.s.d. je 2240 lbs			ffrs je kg		
1938 JD	4,61	9,82		3,90	Originalpreise	MDw.	MDw.	MDw.	
1950 JD	13,87	19,66	7,77	15,66	14. 0. 0	14. 3. 5	137. 3. 10	70. 10. 0	
1953 JD	10,86	21,18	4,40	11,94	119. 5. 21/2	75. 2. 5	103. 8. 7 1/5	70. 3. 11	
1954 JD	10,68	20,20	4,62	12,05	78. 5. 33/4	78. 4. 3	107. 19. 4	72. 18. 6	
1955 Jan.	11,50	20,13	5,50	12,85	85. 16. 85/7	84. 8. 74/7	116. 5. 10	77. 0. 0	
Febr.	11,50	20,13	5,50	12,85	89. 9. 11/2	87. 10. 7 1/2	120. 6. 2	80. 10. 0	
März	11,50	20,13	5,50	12,85	88. 4. 11 1/3	87. 3. 0 1/2	118. 15. 0	81. 10. 0	
April	11,93	20,35	5,50	13,30	89. 1. 3	87. 17. 42/5	120. 1. 3	82. 15. 0	
Mai	12,00	20,38	4,79	13,55	89. 13. 8 1/4	88. 5. 0	120. 3. 9	83. 5. 0	
Juni	12,23	20,63	4,98		91. 7. 11 1/2	89. 19. 1	122. 0. 0	83. 0. 0	
1950 JD	128,34	182,04	71,95	132,87	Umgerechnete Preise für 100 kg in DM				
1955 Juni	113,24	191,02	46,11		138,04	103,71	158,79	167,93	
					105,38		140,66	151,18	
1955 Juni	88,2	104,9	64,1		Meßziffern der Originalpreise 1950 = 100				
					76,6	-	88,9	117,7	
								90,2	

noch: Z i n k									
Zeit	Frankreich Paris		Belgien		Niederlande	Österreich Wien	Schweiz	Italien Mailand	Australien
	thermisch 97,75 % Zn in Platten unversteuert ab Werk	-Blech, 66 % 1/10 mm, 2x1 m versteuert Pariser Distrikt	good ordinary brands	-Schrott	-Bleche	ausländisch	G.O.B. prompte Lieferung verz. ab Grenze	Elektrolyt- in Blöcken	Barren und Blöcke
	ffrs je kg		ab Werk	Ankaufspreis		Großhandelspreis		ab Werk	
	MDw.		MDw.	hfl je 100 kg	Schilling je 100 kg	ffrs je 100 kg	Lire je kg	£.s.d.A. je 2240 lbs	
1938 JD	3,28	5,18	208	160	Originalpreise	MM.	MM.	MDw.	
1950 JD	113,35	171,60	1 632	810	24,32	60b)	35,18	14. 1. 7	
1953 JD	89,10	159,51	1 129	810	166,6	901	165,00	125. 2. 5	
1954 JD	88,26	162,46	1 116	865	121,1	663	97,29	89. 0. 0	
1955 Jan.	96,00	167,61	1 183	869	134,5	640	101,81a)	85. 4. 4 1/2	
Febr.	96,00	172,91	1 259	950	154,5	630	104,00	104. 10. 0	
März	96,00	174,68	1 241	900	154,5	730	115,00	104. 10. 0	
April	96,00	174,68	1 248	1 000	154,5	730	110,00	104. 10. 0	
Mai	96,00	174,68	1 235	1 000		730	125,00	108. 5. 0	
Juni	97,87	177,71	1 230	1 000		730	126,00	112. 0. 0	
1950 JD	136,02	205,92	137,09		Umgerechnete Preise für 100 kg in DM				
1955 Juni	117,28	212,96	103,00	83,74	184,13	177,14	158,48	115,85	
						117,93	120,78	103,71	
1955 Juni	86,3	103,6	75,4		Meßziffern der Originalpreise 1950 = 100				
						81,0	76,4	89,5	

Z i n n									
Zeit	Bundesgebiet	V.St.v.Am. New York	Kanada Toronto	Großbritannien London			Frankreich Paris		
	Rein 99,9 % Sn	Straits 99,8 % Sn	-Schrott	Grad A 99,75 % Sn Ingots	Standard, mind. 99,75 % Sn Ingots o. Slabs v. 20-28 lbs	Lot- (Tinman) Grad M, 45 % Sn	Ia Qualität	Straits, Banca Katanga, Billit, 99,75 % Sn	
	ab Lager fr. Fahrzeug	loco	Großhandels- Ankaufspreis	in Mengen v. 5 ts	Ldg.v. 5 ts ab Lagerhaus Kassapreis 3-Monats-Sicht		versteuert ab Importhafen	unversteuert	
	RM/DM je 100 kg	Cents je lb		kan.Cents je lb	£.s.d. je 2240 lbs			ffrs je kg	
1938 JD	253,97	42,29	33,98	45,82	Originalpreise	MDw.			
1950 JD	904,87	95,57	70,39	105,40	189. 12. 0	190. 5. 6	39	38	
1953 JD	896,52	95,85	78,85	96,08	745. 16. 8	725. 9. 11 2/3	892	745	
1954 JD	869,07	91,84	74,26	94,57	730. 14. 5 1/4	719. 16. 6	926	747	
1955 Jan.	843,72	87,29	72,98	88,38	719. 8. 11	709. 17. 6 1/9	909	723	
Febr.	879,50	90,84	72,50	91,91	692. 19. 62/7	694. 19. 62/7	882	693	
März	881,56	91,11	72,50	91,91	712. 13. 9	715. 6. 0	912	720	
April	885,92	91,41	72,50	92,22	712. 8. 3 1/8	714. 19. 63/4	907	717	
Mai	883,83	91,38	76,31	92,53	716. 6. 4	717. 4. 9	914	724	
Juni	891,68	93,63	77,41	94,60	713. 5. 53/4	715. 15. 0	913	722	
					724. 2. 83/4	724. 4. 9 1/4	922	730	
1950 JD	904,87	884,92	651,77	894,28	Umgerechnete Preise für 100 kg in DM				
1955 Juni	891,68	866,96	716,77	892,73	863,25	839,71	455,56	894,00	
					834,91	835,03	417,55	874,80	
1955 Juni	98,5	98,0	110,0		Meßziffern der Originalpreise 1950 = 100				
					89,8	97,1	92,0	98,0	

Zeit	noch: Z i n n						Wolfram		Titan
	Belgien	Niederlande	Österreich Wien	Schweiz	Italien Mailand	Brit.Malaya Singapore	V.St.v.Am. New York	Großbritannien London	V.St.v.Am. New York
	Katanga raffiniert	Banca in Blöcken	ausländisch	Strait- rein, in Barren			99-99,9 % W wasserstoff- reduziert	98-99 % W Pulver	99,3 % Ti Max. 0,3 % Fe Schwamm Grad A fob. New York
	ab Werk bfrs je 100 kg MDw.	hfl je 100 kg	Großhandelspr. Schilling je 100 kg MM.	prompte Lfg. verz.ab Grenze sfrs je 100 kg ME.		ab Werk Straits-\$ je picul (60,479kg) MDw.	ab Lager \$ je lb	frei Käufer s.d. je lb MDw.	
1938 JD	2 522	235 ^{f)}	522 ^{b)}	427	Originalpreise	95,43			
1950 JD	10 918	761	4 900	952	1 575	365,42	4,63	11. 32/5	5,00
1953 JD	10 115	772	5 625	905	1 503	363,92	7,10	25. 81/11	5,00
1954 JD	9 940	764	5 725	887	1 416	353,64	5,10	15. 10 1/2	4,77
1955 Jan.	9 575	813	5 410	875	1 382	341,60	4,65	17. 10.	4,50
Febr.	9 938	818	5 450	887	1 413	355,28	4,65	20. 53/8	4,50
März	9 985	820	5 450	885	1 394	354,26	4,65	20. 21/2	4,50
April	10 025	823	5 620	879	1 382	356,30	4,65	17. 10 1/4	3,95
Mai	10 063		5 620	886	1 387	356,51	4,65	19. 9 1/2	3,95
Juni	10 169		5 620		1 393	361,02	4,65	19. 11	3,95
1950 JD	917,11	841,06	963,34	Umgerechnete Preise für 100 kg in DM		828,98	4 287,10	1 462,68	4 629,70
1955 Juni	851,54		907,91	907,67	1 058,40	828,98	4 305,63	2 571,93	3 657,47
1955 Juni	93,1		114,7	Meßziffern der Originalpreise 1950 = 100		88,4	100,4	176,5	79,0
						98,8			
Zeit	Molybdän		C a d m i u m			M a n g a n			
	V.St.v.Am. New York	Großbritannien London	V.St.v.Am. New York	Großbritannien London	Frankreich Paris	Italien Mailand	V.St.v.Am. New York	Großbritannien London	Frankreich Paris
	Pulver 99 % Mo		Stücke und Mengen v. 1-5 t	99,9 % Cd Empire	Lingots 99,5 % Cd	99,9 % Cd in Stäben	99,9 % Mn	Min. 96-98 % Mn	97 % Mn
	\$ je lb	s.d. je lb	frei Empfänger Cents je lb	frei Käufer Pence je lb	ffrs je kg	Libre je kg	Cents je lb	frei Käufer £, s.d. je 2240 lbs	unversteuert Grundpreis ab Werk ffrs je kg
1938 JD	3,00	35,0	98,0	40,6	Originalpreise				
1950 JD	3,00	35,0	217,1	187,0	1 101	4 019	28,00	177. 8. 13/4	203,3
1953 JD	3,00	40,0	199,4	170,0	2 381	3 153	30,50	274. 13. 4	270,0
1954 JD	3,00	40,0	172,5	147,6	1 802	2 895	30,25	243. 10. 0	270,0
1955 Jan.	3,00	36,8	170,0	139,0	1 721	2 575	30,00	243. 10. 0	270,0
Febr.	3,00	35,0	170,0	139,0	1 657	2 550	30,00	243. 10. 0	270,0
März	3,00	35,0	170,0	139,0	1 657	2 550	30,00	243. 10. 0	270,0
April	3,00	35,0	170,0	139,0	1 657	2 550	30,00	243. 10. 0	270,0
Mai	3,00	35,0	170,0	139,0	1 657	2 550	30,00	243. 10. 0	270,0
Juni	3,00	35,0	170,0	139,0	1 657	2 550	30,00	243. 10. 0	270,0
1950 JD	*2 777,82	4 537,11	2 010,59	Umgerechnete Preise für 100 kg in DM		2 700,77	259,26	205,34	243,96
1955 Juni	2 777,83	4 519,64	1 574,10	2 020,10	2 657,20	1 985,67	277,78	280,75	323,55
1955 Juni	100,0	100,0	78,3	Meßziffern der Originalpreise 1950 = 100		69,6	107,1	137,3	132,8
				74,3		63,4			
Zeit	Kobalt		C h r o m			Zirkon	Natrium	Lithium	Kalium
	V.St.v.Am. New York	Großbritannien London	V.St.v.Am. New York	Großbritannien London	Frankreich Paris		V.St.v.Am. New York		
	72 % Oxyd Mengen v. 550 lbs fot. Niagara F. Kontraktpreis	metallisch	97-98 % Cr 1 % Fe 0,9-1,1 % C	98-99 % Cr metallisch	rein 98 % Cr	Schwamm		98-99 % Li	Gußblöcke u. kl. Stücke
	\$ je lb	s.d. je lb	frei Empfänger \$ je lb	frei Käufer Pence je lb	ffrs je kg	\$ je lb	in Wagenladungen Cents je lb		in 1-t Ladg. \$ je lb
1938 JD	1,36	8. 61/2 ^{f)}	0,85		Originalpreise	7,00			0,75
1950 JD	1,80	14. 104/5	1,12	62,33	1 169	7,50	17,00	10,43	2,05
1953 JD	2,43	20,1	1,23	81,90	1 230	7,00	17,00	12,50	2,05
1954 JD	2,60	21,0	1,24	78,64	1 230	7,00	17,00	12,50	2,05
1955 Jan.	2,60	21,0	1,25	79,50	1 230	10,00	17,00	12,50	2,05
Febr.	2,60	21,0	1,25	79,50	1 230	10,00	17,00	12,50	2,05
März	2,60	21,0	1,25	79,50	1 230	10,00	17,00	12,50	2,05
April	2,60	21,0	1,25	79,50	1 230	10,00	17,00	12,50	2,05
Mai	2,60	21,0	1,25	79,50	1 230	10,00	17,00	12,50	2,05
Juni	2,60	21,0	1,25	80,13	1 230	10,00	17,00	12,50	2,05
1950 JD	1 666,69	1 922,87	1 037,05	Umgerechnete Preise für 100 kg in DM		6 944,55	157,41	9 657,55	1 898,18
1955 Juni	2 407,45	2 711,78	1 157,43	673,33	1 402,80	9 259,42	157,41	11 574,27	1 898,18
1955 Juni	144,4	140,9	111,6	Meßziffern der Originalpreise 1950 = 100		133,3	100,0	119,8	100,0
				128,6	105,2				

Zeit	W i s m u t			A n t i m o n					
	V.St.v.Am. New York	Großbritannien London	Frankreich Paris	V.St.v.Am. New York	Kanada Toronto	Großbritannien London	Frankreich Paris	Italien Mailand	Spanien
	metallisch		99,95 % Bi	RM-Brands 99,5 % Sb	99,6 % Sb	Regulus 99 % Sb	ausländisch 99,7 % Sb 0,3 % As in Blocken versteuert	Regulus 99,6 % Sb	Ingots
	in 1-t-Ladg. Importpreis	in 2-cwt-Ladg. ab Lager	in 1-t-Mengen ab Hafen unversteuert	lose, i. w. gen. Ldg. f.o.t. Laredo	ab Werk	frei Käufer		ab Werk	
	\$ je lb	s.d. je lb	ffrs je kg	Cents je lb	kan.Cents je lb	L.s.d. je 2240 lbs	ffrs je kg	Lire je kg	Pesetas je 100 kg
	MDw.			Originalpreise					
1938 JD	1,05			12,35	17,16	74.11. 45/8	9,33	10,10	312
1950 JD	2,06	15. 0 1/2	1 667	27,59	34,25	184.18.11 4/5	230,33	571,33	2 430
1953 JD	2,25	16. 9 2/5	1 980	33,93	29,98	222.15.11 2/5	220,63	532,67	2 740
1954 JD	2,25	16. 0	1 750	28,50	30,00	210. 0. 0	224,51	524,60	2 740
1955 Jan.	2,25	16. 0	1 750	28,50	30,00	210. 0. 0	235,80	535,00	2 740
Febr.	2,25	16. 0	1 750	28,50	30,00	210. 0. 0	240,59	535,00	2 740
März	2,25	16. 0	1 750	28,50	30,00	210. 0. 0	242,18	535,00	2 740
April	2,25	16. 0	1 750	28,50	30,00	210. 0. 0	242,18	535,00	2 740
Mai	2,25	16. 0	1 750	28,50	30,00	210. 0. 0	242,18	532,10	
Juni	2,25	16. 0	1 750	28,50	30,00	210. 0. 0	242,18	520,00	
	MDw.			Ungerechnete Preise für 100 kg in DM					
1950 JD	1 907,44	1 949,88	2 000,40	255,47	290,60	214,07	305,44	383,93	
1955 Juni	2 083,37	2 066,12	2 097,11	263,89	283,11	242,12	290,22	349,54	
	MDw.			Meßziffern der Originalpreise 1950 = 100					
1955 Juni	109,2	106,4	105,0	103,3	87,6	113,5	105,1	91,0	

Zeit	S i l b e r							
	Bundesgebiet	V.St.v.Am. New York	Großbritannien London	Frankreich Paris	Belgien Brüssel	Niederlande	Österreich Wien	Italien Mailand
	Rohmaterial nicht legiert und legiert Verkaufspreis ab Lager	fein in Barren		fein versteuert	amtl.Preis	nicht raffiniert		fein 999-1000
	RM/DM je kg	Handy & Harman Cents je troy oz	Charps & Wilkins Pence je (31,103 g)	Verkaufspreis ffrs je g	amtl.Preis bfrs je kg		Grundpreis Schilling je kg	Loco Lire je kg
						hfl je kg		Rp. je 100 tola fine (11,664 g)
	Originalpreise							
1938 JD	40,27	43,22	19,53		1 225	20,8f)		50/ 9/ 8a)
1950 JD	105,26	74,14	64,75		1 390	97,0	516,81	182/ 3/ 3 1/2
1953 JD	117,29	85,19	73,94	12,83	1 381	106,3	623,27	158/ 0/ 5
1954 JD	116,49	85,25	73,48	12,99		106,3	675,00	158/15/ 9
1955 Jan.	115,80	85,25	74,24	13,11	1 400	107,6	675,00	158/ 0/ 2
Febr.	115,80	85,25	74,09	13,11	1 395	107,6	675,00	163/ 7/ 5
März	118,27	87,25	75,90	13,22	1 405	111,8	675,00	166/12/ 3
April	118,36	87,07	75,71	13,36	1 425	109,3	675,00	167/ 2/ 2
Mai	120,57	88,93	77,21	13,55	1 455		675,00	164/ 3/ 2
Juni	121,84	89,69	78,00	13,75	1 465		675,00	
	MDw.							
	Ungerechnete Preise für 100 kg in DM							
1950 JD	10 526,00	10 011,35	10 200,62		10 290,00	10 720,44	10 160,48	10 188,86
1955 Juni	12 184,00	12 111,11	12 240,67	16 477,31	12 267,76		10 904,63	13 143,65
	Meßziffern der Originalpreise 1950 = 100							
1955 Juni	115,8	121,0	120,5		119,6		130,6	128,9

Zeit	Q u e c k s i l b e r				S e l e n		C h l o r		
	V.St.v.Am. New York	Großbritannien London	Frankreich Paris	Italien Mailand	Spanien	V.St.v.Am. New York	Belgien	V.St.v.Am. New York	Frankreich Paris
			ungereinigt			rein 99,5 % Se schwarzpulveris. Erzeugerpr. für Großhdlg.	99-100 % Se pulverisiert		flüssig
	loco		versteuert ab Importeurlager	in Flaschen ab Lager	ab Almadén			in Tankwagen ab Werk	ab Hafen
	\$ je Flasche (76 lbs)	L.s.d. je kg	ffrs je kg	Lire je kg	Pesetas je 34,507 kg	je lb	bfrs je kg	je 100 lbs	ffrs je 100 kg
	MA.				MDw.		MDw.		
1938 JD	75,47	13.10. 2	90f)		Originalpreise	2,00		1,78f)	280
1950 JD	80,83	21.18. 5 1/3	717	1 341	464	2,36		2,52	2 909
1953 JD	193,03	68. 2.11 1/10	2 079	3 650	578	4,22	1 275	2,82	4 000
1954 JD	264,39	90. 8. 7 1/7	2 278	4 440	3 371	5 223	1 446	2,93	4 000
1955 Jan.	322,00	108.16.11	3 112	7 150	7 800	6,00	1 650	2,93	4 000
Febr.	322,00	109. 8. 9	3 112	7 150	7 800	6,00	1 650	2,93	4 000
März	321,56	109. 2.10	3 112	6 465	7 800	6,00	1 650	2,93	4 000
April	315,85	108.11. 6	3 452	5 900	7 800	6,00	1 650	2,93	4 000
Mai	302,92	108. 0. 0	3 308	5 900		6,00	1 750	2,93	4 000
April	293,27	108. 0. 0	3 308	5 900		6,00	1 750	2,93	4 000
	MDw.				Ungerechnete Preise für 100 kg in DM				
1950 JD	984,78	747,85	860,40		901,15	2 185,22		23,33	34,91
1955 Juni	3 451,20	3 670,08	3 964,14	3 965,94		5 555,65	14 654,33	27,13	47,93
	Meßziffern der Originalpreise 1950 = 100								
1955 Juni	350,5	492,7	461,4	440,0		254,2		116,3	137,5

Zeit	S a l z s ä u r e						Schwefelsäure		
	V.St.v.Am. New York	Großbritannien London	Frankreich Paris	Belgien	Österreich Wien	Italien Mailand	Bundesgebiet Nordrh.-Westf.	V.St.v.Am. New York	Kanada
	200 B6	280 Tw	20-210 B6	18-200 B6	20-220 B6 techn. rein	18-200 B6	660 B6, lose techn. rein	660 B6	
	in Tanks ab östl. Werke	ab Werk		in Tankwagen frei Werk	ohne Verpackg.	ab Werk	Abn.v. 100-500 t Erspres. ab Werk	in Tanks ab östl. Werke	ab Werk
	\$ je 2000 lbs	£.s.d. je 2240 lbs	ffrs je 100 kg	bfrs je 100 kg	Schilling je 100 kg	Lire je 100 kg	RM/DM je 100 kg	\$ je 2000 lbs	Kan.\$ je 2000 lbs
	MDw.			ME.	MM.	MDw.		MDw.	
1938 JD	11,50f)		45		Originalpreise 15,50b)	35	4,15	16,50	16,05
1950 JD	23,13	6. 9. 2	800		49,58	2 900	7,00	18,11	19,17
1953 JD	28,75	9. 0. 0	1 060	116,67	95,00	1 903	9,88	21,47	25,18
1954 JD	30,00	10. 7. 0	1 060	117,50	95,00	1 677	9,89	22,35	26,35
1955 Jan.	30,00	11. 0. 0	1 060		95,00	2 150	10,60	22,35	26,35
Febr.	30,00	11. 0. 0	1 060		95,00	2 150	10,60	22,35	26,35
März	30,00	11. 0. 0	1 060		95,00	2 150	10,60	22,35	26,35
April	30,00	11. 0. 0	1 060		95,00	2 150	10,60	22,35	26,35
Mai	30,00	11. 0. 0	1 060		95,00	2 150	10,60	22,35	26,35
Juni	30,00	11. 0. 0	1 060	124,50	95,00	2 150	11,20	22,35	26,35
1950 JD	10,71	7,48	9,60	Umgerechnete Preise für 100 kg in DM					
1955 Juni	13,89	12,68	12,70	10,43	9,75 15,35	19,49 14,45	7,00 11,20	8,38 10,35	8,13
1955 Juni	129,7	170,3	132,5	Meßziffern der Originalpreise 1950 = 100					
					191,6	74,1	160,0	123,4	
Zeit	noch: S c h w e f e l s ä u r e						Salpetersäure		
	Großbritannien London	Frankreich Paris	Belgien	Niederlande	Österreich Wien	Italien Mailand	Narokko Casablanca	V.St.v.Am. New York	Großbritannien London
	1680 Tw		660 B6		660 B6 techn. rein		600 B6	420 B6 karbon.	800 Tw
	ab Werk	ab Werk			ohne Verpackg.	ab Werk	in Ladungen ab östl. Werke	ab Werk	
	£.s.d. je 2240 lbs	ffrs je 100 kg	bfrs je 100 kg	hfl je 100 kg	Schilling je 100 kg	Lire je 100 kg	ffrs je 100 kg	\$ je 2000 lbs	£.s.d. je 2240 lbs
	MDw.				MM.	MDw.	MA.	MDw.	
1938 JD	4.17. 0	40		3,95	Originalpreise 19,5b)		60f)	5,00f)	
1950 JD	7. 3. 6	881		8,61	100,0	3 250	794	6,50	25. 0. 0
1953 JD	10. 7. 9	1 157	110,85	11,67	116,7	2 650	1 230	6,64	25. 0. 0
1954 JD	10. 5. 63/16	1 146	115,85	12,41	120,0	2 640	1 230	6,75	34,17.11
1955 Jan.	10. 5. 0	1 138		13,25	120,0	2 450	1 140	7,25	37,10. 0
Febr.	10,15. 0	1 102		13,25	120,0	2 450	1 140	7,25	37,10. 0
März	10,15. 0	1 102		13,25	120,0	2 450	1 140	7,25	37,10. 0
April	10,15. 0	1 102		13,25	120,0	2 450	1 140	7,25	37,10. 0
Mai	10,15. 0	1 102			120,0	2 450		7,25	37,10. 0
Juni	10,15. 0	1 102	139,00		120,0	2 450		7,25	37,10. 0
1950 JD	8,30	10,57		Umgerechnete Preise für 100 kg in DM					
1955 Juni	12,39	13,21	11,64	9,52	19,66 19,39	21,84 16,47	9,53	60,19 67,13	28,94 43,24
1955 Juni	149,8	125,1		Meßziffern der Originalpreise 1950 = 100					
					120,0	75,4		111,5	150,0
Zeit	noch: Salpetersäure			S o d a					
	Frankreich Paris	Italien Mailand	Südafrik. Union	Bundesgebiet	V.St.v.Am. New York	Großbritannien London	Frankreich Varangéville		
	360 B6		handelsübliche	kalkiniert, 98-100 %	leicht 58 %	kaustisch fest 76 %	Kristall-	98 % Na2CO3	kaustisch flüssig
	ab Werk			b. Ladg. Bezügen Erzpr. ab Werk	in Papierstücken	in Fässern ab Werk	in Ladungen von 10 t	unversteuert fr. Bahnstat.	
	ffrs je 100 kg	Lire je 100 kg	Pence je lb	RM/DM je 100 kg	\$ je 100 lbs		£.s.d. je 2240 lbs	ffrs je 100 kg	
	MDw.			MDw.	MDw.			ME.	ME.
1938 JD	126	84	13,10	8,00	Originalpreise 1,05	2,30	5. 0. 0	64	148
1950 JD	767	4 350	14,00	11,43	1,34	3,17	5. 7. 6	957	2 013
1953 JD	1 050	3 300	14,40	14,55	1,60	3,51	9.10. 0	1 375	3 084
1954 JD	1 050	3 290	15,40	14,55	1,65	3,79	9.10. 0	1 375	3 084
1955 Jan.	1 050	3 171	16,10	14,55	1,65	3,85	9.10. 0	1 375	3 084
Febr.	1 050	3 100	15,60	14,55	1,65	3,85	9.10. 0	1 375	3 084
März	1 050	3 100		14,55	1,65	3,85	9.10. 0	1 375	3 084
April	1 050	3 100		14,55	1,65	3,85	9.10. 0	1 375	3 084
Mai	1 050	3 100		14,55	1,65	3,85	9.10. 0	1 375	3 084
Juni	1 050	3 100		14,55	1,65	3,85	9.10. 0	1 375	3 084
1950 JD	9,20	29,23	150,65	Umgerechnete Preise für 100 kg in DM					
1955 Juni	12,58	20,84		11,43	12,41 14,55	29,35 35,65	6,22 10,95	11,48 16,48	24,16 36,96
1955 Juni	136,9	71,3		Meßziffern der Originalpreise 1950 = 100					
				127,3	123,1	121,5	176,7	143,7	153,2

Zeit	noch: Soda				Potkali		Pottasche		
	Canada	Österreich Wien	Italien Mailand		V.St.v.Am. New York	Großbritannien London	V.St.v.Am. New York	Großbritannien London	Italien Mailand
	kaustisch Standard	Kristall- ohne Verpackg.	98-100 % Na ₂ CO ₃ kalzinierter fest	97-98 % NaOH kaustisch rein	kaustisch 88-92 %, fein in Fassern		kalzinierter technisch	96-98 % K ₂ CO ₃ in 5 ts-Mengen	
	kan. f. je 100 lbs	Schilling je 100 kg	Lire je 100 kg		Cents je lb	f.s.d. je 2240 lbs	Cents je lb	f.s.d. je 2240 lbs	Lire je kg
		MDw.	MDw.	MDw.	MDw.	MDw.	MDw.	MDw.	MDw.
1938 JD	.	14,00b)			Originalpreise			28. 0. 0	
1950 JD	.	51,25	3 490	6 250	6,25	.	.		147,42
1953 JD	.	60,00	2 539	5 428	7,70	.	.		103,79
1954 JD	2,41	60,33	2 600	5 550	8,28	94,10.0	9,53	96. 0. 0	120,09
1955 Jan.	2,41	60,00	2 600	5 550	8,70	94,10.0	9,53	99,10. 0	127,50
Febr.	2,41	57,00	2 600	5 550	8,70	94,10.0	9,53	70. 0. 0	130,00
März	2,41	57,00	2 600	5 550	8,70	94,10.0	9,53	70. 0. 0	137,50
April	2,41	57,00	2 600	5 550	8,70	94,10.0	9,53	70. 0. 0	137,50
Mai	2,41	57,00	2 600	5 550	8,70	94,10.0	9,53	70. 0. 0	138,79
Juni		57,00	2 600	5 550	8,70	94,10.0	9,53	70. 0. 0	142,50
1950 JD	.	10,08	23,45	42,00	71,30				99,07
1955 Juni		9,21	17,48	37,31	80,56	108,96	88,24	80,71	95,79
1955 Juni	.	111,2	74,5	133,8	113,0	.	.	.	96,7
Messziffern der Originalpreise 1950 = 100									
Kupfersulfat									
Zeit	V.St.v.Am. New York	Großbritannien Liverpool	Frankreich Paris	Belgien	Italien Mailand	Spanien	Marokko Casablanca	Algerien Algier	Aluminiumsulfat V.St.v.Am. New York
	99 % CuSO ₄ kristallin in Wagenladungen ab Werk	abzügl. 2 % Rabatt f.o.b.	kristallin grob unversteuert fr. Empfänger	in Mengen v. 3 t u. mehr frei Werk	98-99 % CuSO ₄ ab Werk		98 % CuSO ₄ lose ab Werk	kristallin	Handelsqualität lose in Wagenladungen f.o.b. Werk
	\$ je 100 lbs	f.s.d. je 2240 lbs	ffrs je 100 kg	bfrs je kg	Lire je 100 kg	Pesetas je 100 kg	ffrs je 100 kg		Cents je lb
	MDw.			ME.	MDw.		MA.		MDw.
1938 JD	4,50	18. 7. 0	299	2,45a)	217	121	765f)		1,15
1950 JD	7,94	53. 2. 7 1/8	6 050	7,08	10 242	550	6 909	315	1,56
1953 JD	10,18	80,18. 02/4	11 827	11,92	17 075	1 053	12 266	6 455	1,75
1954 JD	10,35	79. 4. 10 2/3	9 200	13,13	14 252	1 053	10 940	10 325	1,85
1955 Jan.	10,35	87,10. 0	9 200	14,50	15 000	1 053	12 138	8 660	1,95
Febr.	11,25	95. 8. 0	9 200	16,50	15 800	1 053	12 648	8 660	1,85
März	11,45	99. 6. 6	9 200	17,50	16 000	1 053	12 648		1,85
April	12,25	101. 0. 0	9 200	17,50	16 200				1,85
Mai	12,25	101. 0. 0	9 200	17,50	16 400	1 053	12 648		1,85
Juni	12,25	102,10. 9	11 200	17,50	16 400				1,85
1950 JD	73,52	61,49	72,60	59,47	68,83		82,91	77,46	14,44
1955 Juni	113,43	118,22	110,25	146,54	110,24	-			17,13
1955 Juni	154,3	193,0	152,1	247,2	160,1				118,6
Messziffern der Originalpreise 1950 = 100									
Aluminiumsulfat									
Zeit	Großbritannien London	Italien Mailand	V.St.v.Am. New York	Großbritannien London	Frankreich Paris	Niederlande	Südafrik. Union	Spanien	Marokko Casablanca
	17-18 %				gemahlen in Ladg.v. 10-20 t Dép. Seine et Seine-et-Oise		handelsüblich		verpackt 0-Freis
	f.s.d. je 2240 lbs	Lire je kg	je 2000 lbs	f.s.d. je 2240 lbs	ffrs je 1000 kg	fl.	s.d. je 100 lbs	Pesetas je 1000 kg	ffrs je 100 kg
	MDw.		MDw.		Originalpreise		MDw.		MA.
1938 JD	7. 0. 0	0,85	96,00	18. 0. 0	1 750	11,2f)	20. 5	646	225f)
1950 JD		33,85	121,00	26. 3. 9	25 552	35,9	23. 82/5	2 782	4 156
1953 JD	16. 0. 0	25,50	126,64	33. 7. 9	35 246	43,4	30. 72/5	3 294	5 226
1954 JD	16. 4. 10	32,19	128,20	35. 3. 4 1/2	34 790	44,1	36. 51/2	3 153	4 965
1955 Jan.	16. 5. 0	36,50	128,20	37,13. 3	34 596	46,5	40. 84/5	3 335	4 598
Febr.	16. 5. 0	34,00	128,20	37,13. 3	34 596	46,5	39. 103/10	3 335	4 820
März	16. 5. 0	34,00	128,20	37,13. 3	34 596	46,5	39. 103/10	3 335	4 820
April	16. 5. 0	34,00	128,20	37,13. 3	34 596				
Mai	16. 5. 0	34,00	128,20	37,13. 3	34 596				
Juni	16. 5. 0	34,00	128,20	37,13. 3	34 596				
1950 JD		26,11	56,02	30,60	39,68		70,60	-	49,87
1955 Juni	18,74	22,85	59,35	43,42	41,46				
1955 Juni	.	87,5	106,0	142,5	135,4				
Messziffern der Originalpreise 1950 = 100									

A l k o h o l										
Zeit	V.St.v.Am. New York			Großbritannien London		Frankreich Lyon		Paris	Niederlande	Spanien
	Aethyl- rein 190 proof versteuert ab Werk	denaturiert S.D. Nr. 1 ab östliche Werke	Butyl- synthetisch in Tanks ab Werk	Aethyl- absolut in Mengen von 50 000 gallons frei Empfänger	Butyl- synthetisch in 10-ts-Ladg. frei Empfänger	denaturiert 95 %	Metyl- synthetisch Mengen v. 10 t versteuert ab Werk	Spiritus 50 % grain unversteuert ab Lager	rektifiziert 96-97 %	
	\$ je wine-gallon	Cents je gallon	Cents je lb	Pence je proof-gallon	£.s.d. je 2240 lbs	ffrs je 100 l	je kg	hfl je 100 l	Pesetas je 100 l	
	MDw.	MDw.	MDw.	MDw.	Originalpreise	ME.	ME.			
1938 JD		24,60	8,00 ^{f)}			363	3,58	11,75	294	
1950 JD	17,74	44,91	14,21	25,00	142,17. 6	8 928	57,40	43,33	1 405	
1953 JD	20,61	49,75	12,56	38,50	165,11. 4	9 966	73,66	50,42	1 466	
1954 JD	20,57	43,02	13,00	34,50	163,10. 0	9 996	64,50	35,94	1 511	
1955 Jan.	20,56	42,50	13,00	34,50	163,10. 0	9 966	60,86	32,96	1 511	
Febr.	20,56	42,50	13,00	34,50	163,10. 0	9 966	60,86	32,96	1 511	
März	20,56	42,50	13,00	34,50	163,10. 0	9 966	60,86	32,84	1 511	
April	20,56	42,50	13,00	34,50	163,10. 0	9 966	56,80	32,18	1 511	
Mai	20,56	42,50	13,00	34,50	163,10. 0	9 966	56,80	32,18	1 511	
Juni	20,56	42,50	13,00	34,50	163,10. 0	9 966	56,80	32,84	1 511	
Umgerechnete Preise für 100 Liter in DM										
1950 JD	3 942,22	49,83	105,26	472,18	132,29	107,14	55,79	47,89	-	
1955 Juni	4 568,88	47,16	96,30	649,09	188,51	119,43	68,07	36,19	-	
Meßziffern der Originalpreise 1950 = 100										
1955 Juni	115,9	94,6	91,5	138,0	114,4	111,6	99,0	75,8	107,5	

noch: A l k o h o l				G l y z e r i n				Terpinol	
Zeit	Italien Mailand			Bundesgebiet Nordrh.-Westf.	V.St.v.Am. New York	Großbritannien London		Italien Mailand	V.St.v.Am. New York
	Aethyl- 95 %	Methyl- denaturiert für Firnis- fabrikation ab Werk	Butyl- synthetisch Primär-	DAB VI	technisch 95 % in Tanks ab Werk	fahlgelb S.G. 1260 in 5 ts-Ladg.	chem.rein	medizinisch 30° BÉ ab Werk	einheimisches
	Lire je kg			RM/DM je 100 kg	Cents je lb	£.s.d. je 2240 lbs		Lire je kg	Cents je lb
	MDw.	MDw.	MDw.	MDw.	Originalpreise	MDw.	MDw.	MDw.	MDw.
1938 JD				105,00	8,90				
1950 JD	899	175,83	315,54	430,58	32,68	145,19. 2	150,19. 2	626,33	.
1953 JD	1 052	127,50	239,48	426,92	41,79	282. 1.11	287. 3. 7	665,14	40,00
1954 JD	1 085	121,59	248,33	384,25	29,50	274,17. 0	279,17. 0	590,70	40,00
1955 Jan.	1 085	112,50	252,50	366,00	29,00	252,10. 0	257,10. 0	531,94	42,50
Febr.	1 085	112,50	250,00	366,00	29,00	252,10. 0	257,10. 0	520,00	42,50
März	1 085	112,50	250,00	366,00	29,00	252,10. 0	257,10. 0	510,00	42,50
April	1 085	112,50	250,00	366,00	29,00	252,10. 0	257,10. 0	497,33	42,50
Mai	1 085	112,50	250,00	366,00	29,00	252,10. 0	257,10. 0	482,90	42,50
Juni	1 085	112,50	250,00	366,00	29,00	252,10. 0	257,10. 0	480,00	42,50
Umgerechnete Preise für 100 kg in DM §)									
1950 JD	480,28	118,16	168,57	430,58	302,60	168,94	174,72	420,89	
1955 Juni	579,82	61,25	134,44	366,00	268,52	291,12	296,89	322,65	393,53
Meßziffern der Originalpreise 1950 = 100									
1955 Juni	120,7	64,0	79,2	85,0	88,7	173,0	170,6	76,6	.

Benzol			Phenol			Formaldehyd			
Zeit	V.St.v.Am. New York	Großbritannien London	Frankreich Paris	V.St.v.Am. New York	Großbritannien London	Frankreich Paris	V.St.v.Am. New York	Großbritannien London	Italien Mailand
	nitriert	unverpackt	rein	90-92 %	B.P.,rein	synthetisch	40 %	38 - 40%	
	ab Werk	einschl. Ver- brauchssteuer	in Fässern ab Werk	Mengen v. 10 ts in Leihfässern frei U.K.	unverpackt unversteuert frei Bahnstat.	in Tanks ab Werk	in Kisten frei Bahnstat.	ab Werk	
	Cents je gallon	Pence je imp.gallon	ffrs je 100 kg	Cents je lb	Pence je lb	ffrs je kg	Cents je lb	£.s.d. je 2240 lbs	Lire je kg
MDw.	ME.	MDw.	MDw.	ME.	MDw.	MDw.	MDw.	MDw.	
1938 JD	15,10	.	147	14,50	8,00	19,0	4,50 ^{f)}	.	.
1950 JD	25,86	2 207	4 186	15,03	10,83	158,8	3,80	31. 0. 0	123,75
1953 JD	38,33	52,25	4 186	18,26	16,86	226,0	4,20	33,15. 0	76,71
1954 JD	40,00	55,00	4 186	15,75	16,00	226,0	4,05	36,10. 5	62,84
1955 Jan.	36,00	60,00	4 186	15,75	16,00	226,0	3,30	37. 5. 0	60,00
Febr.	36,00	60,00	4 186	15,75	16,00	226,0	3,30	37. 5. 0	60,00
März	36,00	60,00	4 186	15,75	16,00	226,0	3,30	37. 5. 0	60,00
April	36,00	61,00	4 186	15,75	16,00	226,0	3,53	37. 5. 0	60,00
Mai	36,00	61,00	4 186	15,78	16,00	226,0	3,75	37. 5. 0	60,00
Juni	36,00	61,00	4 186	16,75	16,00	226,0	3,75	37. 5. 0	60,00
Umgerechnete Preise für 100 kg in DM									
1950 JD	32,42	.	26,48	139,17	116,99	190,60	35,19	35,88	83,16
1955 Juni	43,13	74,05	50,16	155,10	172,18	270,83	34,72	42,95	40,33
Meßziffern der Originalpreise 1950 = 100									
1955 Juni	139,2	.	189,7	111,4	147,7	142,3	98,7	120,2	48,5

Zeit	A z e t o n				E s s i g s a u r e				Oxalsäure
	V.St.v.Am. New York	Großbritannien London	Frankreich Paris	Italien Mailand	V.St.v.Am. New York	Großbritannien London	Niederlande Amsterdam	Italien Mailand	V.St.v.Am. New York
	C.O. rein		synthetisch 99 %	rein 99 %	Eis- technisch synthetisch in Fässern	Eis-,B.P. 99-100 % C ₂ H ₄ O ₂	technisch, rein 100 % C ₂ H ₄ O ₂	rein 96-97 % C ₂ H ₄ O ₂	
	in Tanks ab Seilwerke	Mengen v. 50 ts frei U.K.	unversteuert fr. Bestellstat.	ab Werk	ab Werk	in Mengen von 10 ts	f.o.b.	ab Werk	
	Cents je lb	£.s.d. je 2240 lbs	ffrs je kg	Lire je kg	\$ je 100 lbs	£.s.d. je 2240 lbs	hfl je 100 kg	Lire je 100 kg	Cents je lb
	MDw.		ME.	MDw.	MDw.			MDw.	MDw.
1938 JD	4,70		9,03		Originalpreise 5,25f)	43,10. 0	20,17		10,75f)
1950 JD	7,71	67,16. 8	123,00	224,17	9,28	74,16. 8	68,25	17 208	14,94
1953 JD	8,50	102. 9. 8 1/10	147,54	190,22	10,50	102. 0. 0	74,80	10 138	16,84
1954 JD	8,06	91,15. 10	112,20	158,38	10,50	99,14. 4 9/10	76,70	9 245	17,13
1955 Jan.	7,50	88. 0. 0	85,20	140,00	10,00	96. 0. 0	52,69	9 750	17,13
Febr.	7,50	88. 0. 0	82,80	140,00	10,00	96. 0. 0	52,69	9 750	17,13
März	7,00	88. 0. 0	82,80	141,50	10,00	96. 0. 0	52,69	10 250	17,13
April	7,00	88. 0. 0	75,50	137,08	10,00	96. 0. 0	52,69	10 250	17,13
Mai	7,00	88. 0. 0	75,00	132,42	10,00	96. 0. 0	52,69	10 121	17,13
Juni	7,00	88. 0. 0	73,00	125,00	10,00	96. 0. 0	52,69	9 750	17,13
1950 JD	71,39	78,51	147,60	Umgerechnete Preise für 100 kg in DM					
1955 Juni	64,82	101,46	87,48	84,02	85,93	86,61	75,43	115,64	138,34
					92,59	110,69	58,06	65,54	158,61
1955 Juni	90,8	129,7	59,3	Meßziffern der Originalpreise 1950 = 100				77,2	114,7
				55,8	107,8	128,3			
Zeit	noch: Oxalsäure		S a l p e t e r						
	Großbritannien London	Italien Mailand	V.St.v.Am. New York	Großbritannien London	Frankreich	Dänemark	Schweden	Schweiz	
		kristallin 99 %	Chile- roh 16 % N	Chile- industriell 97-98 % NaNO ₃	16 % N	Kalk- 15,5 % N	Chile-	Kalk-	16 % N
	in 1-t-Ladungen	ab Werk	in Säcken ab Hafenzlager	in Mengen von 6 ts	versteuert ab Werk				
	£.s.d. je 2240 lbs	Lire je kg	\$ je 2000 lbs	£.s.d. je 2240 lbs	ffrs je 100 kg	dkr je 100 kg	skr je 100 kg	sfrs je kg N	
	MDw.		MDw.	MDw.	ME.			ME.	
1938 JD	48. 5. 0	69,25	29,00	8. 0. 0	Originalpreise	16,53a)		16,88	1,37
1950 JD	137. 0. 0	258,67	51,50	21,15. 0	2 286	25,39a)	17,58a)	21,74	1,61
1953 JD	140. 0. 0	230,69	55,67	28,15. 9	2 813	28,17a)	36,19a)	25,42	1,52
1954 JD	130,17. 6	232,50	52,62	27. 4. 7 1/6	2 671	28,13a)	30,86	24,92	1,50
1955 Jan.	129. 0. 0	232,50	51,25	27,10. 0	2 594	28,15	28,15	24,30	1,48
Febr.	129. 0. 0	232,50	51,25	27,10. 0	2 648	28,45	29,00	25,00	1,48
März	129. 0. 0	232,50	51,25	27,10. 0	2 703	28,75	29,00	25,00	1,48
April	129. 0. 0	232,50	51,25	27,10. 0	2 703	29,05	29,00	25,00	1,48
Mai	129. 0. 0	235,08	51,25	27,10. 0	2 703	29,35	29,00	25,00	1,48
Juni	129. 0. 0	234,50	51,25	27,10. 0	2 703	29,65			1,48
1950 JD	158,57	173,83	23,84	Umgerechnete Preise für 100 kg in DM					
1955 Juni	148,73	157,63	23,73	25,17	27,43	15,44	22,23	17,65	24,74e)
				31,71	32,39	17,91			22,70e)
1955 Juni	94,2	90,7	99,5	Meßziffern der Originalpreise 1950 = 100					91,9
				126,4	118,2	116,8			
Zeit	Kalkstickstoff			S c h w e f e l s a u r e s A m m o n i a k					
	Großbritannien London	Schweden	Italien Mailand	Bundesgebiet	V.St.v.Am. New York	Großbritannien London	Frankreich	Schweden	Italien Mailand
	20,5 % N Mengen v. 2 ts in Jutesäcken f.o.b. incl. Kommission	18 % N	20-21 % N	21 % N lose b. Abn. von 15 t Großh. VPrs. fr. Empfangestation	20,5 % N inländisch	20,6 % N neutral	20,6 % N versteuert		20-21 % N
	ab Werk	ab Werk	ab Werk	ab Werk	lose f.o.b.	in Mengen von 6 ts	frei Empfänger	ab Werk	ab Werk
	£.s.d. je 2240 lbs	skr je 100 kg	Lire je 100 kg	RK/DM je 100 kg N	\$ je 2000 lbs	£.s.d. je 2240 lbs	ffrs je kg N	skr je 100 kg	Lire je 100 kg
	MDw.		MDw.	MDw.	MDw.	MDw.	ME.		MDw.
1938 JD	7,11. 0	16,98	100	45,67	Originalpreise	7,12. 0		16,00a)	82
1950 JD	11. 7. 0	24,44	5 589	83,08	28,70	11. 7. 9	107,0	27,00a)	4 121
1953 JD	26. 8. 1 1/2	33,08	4 930	109,07h)	37,40	16. 5. 10	141,0	34,74a)	3 922
1954 JD	25,10. 0	33,43	4 855	109,42	46,75	17. 1. 10 1/4	135,8	32,42a)	3 784
1955 Jan.	25,10. 0	32,70	4 850	111,50	43,50	17,13. 9	133,1	32,45	3 775
Febr.	25,10. 0	33,55	4 917	113,50	43,50	17,18. 1 1/2	134,7	33,30	3 795
März	31. 5. 0	33,55	4 970	113,50	43,50	18. 0. 0	134,7	33,30	3 860
April	31. 5. 0	33,55	4 970	113,50	43,50	18. 0. 0	134,7	33,30	3 863
Mai	31. 5. 0	33,55	4 970	113,50	43,50	18. 0. 0	133,8	33,30	3 863
Juni	31. 5. 0		4 970	113,50	41,50	18. 0. 0	133,8		3 863
1950 JD	13,14	19,84	37,56	Umgerechnete Preise für 100 kg in DM					
1955 Juni	36,03		33,41	17,45e)	17,32	13,18	26,45e)	21,92	27,69
				23,64e)	19,21	20,75	33,03e)		25,97
1955 Juni	275,3		88,9	Meßziffern der Originalpreise 1950 = 100				125,0	93,7
				136,6	111,0	158,1			

Zeit	Naturphosphat				Thomasphosphat				
	V.St.v.Am. Florida	Großbritannien	Frankreich Paris	Marokko Khauribga	Bundesgebiet	Großbritannien	Frankreich	Schweden	Schweiz
	70 - 72 % Ca ₃ (PO ₄) ₂ gewaschen	29 % P ₂ O ₅	65 - 68 % Ca ₃ (PO ₄) ₂ tunesisches	75 % Ca ₃ (PO ₄) ₂	-Mehl 16 % P ₂ O ₅ ohne Sack Frachtl.Aachen- Rothe Erde	-Schlacke 15 % P ₂ O ₅	18 % P ₂ O ₅	-Mehl	16 % P ₂ O ₅
	1.Ladg.ab Grube \$ je 2240 lbs	in Mengen von 6 ts f.frs. je 2240 lbs	frei Werk f.frs. je 1000 kg		RM/DM je 100 kg P ₂ O ₅	Mengen v. 6 ts ab Lager f.frs. je 2240 lbs	ab Diedenhofen f.frs. je 100 kg	skr je 100 kg	sfrs je 100 kg
	MDw.	MDw.	ME.	MA.	Originalpreise	MDw.	ME.		ME.
1938 JD	1,85	2,19. 0	105	128f)	21,33	1,16. 0	19,45	6,95	4,63
1950 JD	4,86	5. 4. 0	3 911	1 121	30,51	3,13. 0	450,00	13,55	10,69
1953 JD	5,49	10. 0. 2 1/2	5 661	1 350	46,75	6,18. 10 1/3	641,39	14,58	9,09
1954 JD	5,71	9,17. 3	6 191	1 393	44,50	6,17. 10	640,75	13,53	9,11
1955 Jan.	5,65	10. 0. 0	5 968	1 424	51,00	6,18. 6	655,00	13,40	9,44
Febr.	5,65	10. 0. 0	5 968	1 424	51,00	6,18. 6	655,00	13,90	9,44
März	5,65	10. 10. 0	5 968	1 424	51,00	6,18. 6	655,00	13,90	9,44
April	5,65	11. 0. 0	5 968	1 424	39,00	6,18. 6	655,00	13,90	8,48
Mai		11. 0. 0	5 968		39,00	6,18. 6	655,00	13,90	8,48
Juni		11. 0. 0	5 968		39,00	6,18. 6	655,00		8,48
1950 JD	2,01	6,02	4,69		Ungerechnete Preise für 100 kg in DM	4,23	5,40	10,84	10,27
1955 Juni		12,68	7,15	1,35	4,88e) 6,24e)	7,98	7,85		8,13
1955 Juni		211,5	152,6		Meßziffern der Originalpreise 1950 = 100	189,7	145,6		79,3
	noch: Thomas- phosphat	Superphosphat							
Zeit	Italien Mailand	Bundesgebiet	V.St.v.Am. Baltimore	Großbritannien	Frankreich Paris	Dänemark	Schweden	Schweiz	Italien Mailand
	-Schlacke 18-20 % P ₂ O ₅	wasserlöslich 18 % P ₂ O ₅ lose	pulverisiert 16 % P ₂ O ₅	18 % P ₂ O ₅ wasserlöslich	16 % P ₂ O ₅	18 % P ₂ O ₅	19-20 % P ₂ O ₅	18 % P ₂ O ₅	16-18 % P ₂ O ₅
	in Papiersäcken fr.Käuferlager	b.15 t Bezügen 29)	in bulks f.o.b.	in Mengen von 6 ts					
	Lire je 100 kg	RM/DM je 100 kg P ₂ O ₅	\$ je 2000 lbs	f.frs. je 2240 lbs	f.frs. je 100 kg	dkr je 100 kg	skr je 100 kg	sfrs je 100 kg	Lire je 100 kg
	MDw.	MDw.	MDw.	MDw.	Originalpreise	MDw.	ME.		MDw.
1938 JD		28,72	7,87	3. 2. 0	45	6,63a)	7,38	11,20	29
1950 JD	2 800	36,62	12,18	6.15. 0	826	14,14a)	13,18	18,79	1 636
1953 JD	2 102	77,13	14,06	12.14. 9 4/5	1 146	18,89a)	16,52	20,05	1 717
1954 JD	1 956	70,83	14,32	12.11. 9	1 095	17,43a)	16,10	19,38	1 667
1955 Jan.	1 920	72,78	14,32	12.14. 6	1 075	17,45	16,10	19,38	1 640
Febr.	1 920	75,00	14,32	13. 4. 6	1 088	17,70	16,60	19,38	1 640
März	1 920	75,00	14,32	13. 4. 6	1 088	17,85	16,60	19,38	1 640
April	1 920	75,00	14,32	13. 4. 6	1 088	17,85	16,60	19,38	1 640
Mai	1 920	75,00	14,32	13. 4. 6	947	-	16,60		1 640
Juni	1 920	65,00	14,32	13. 4. 6	980	-			1 640
1950 JD	18,82	6,59e)	5,64		Ungerechnete Preise für 100 kg in DM	8,60	10,70	18,05	10,99
1955 Juni	12,91	11,70e)	6,63	7,81	9,91 11,74				11,02
1955 Juni	68,6	177,5	117,6	15,25	Meßziffern der Originalpreise 1950 = 100	118,6			100,2
	noch: Superphosphat	K a i l d u n g e m i t t e l							
Zeit	Marokko Casablanca	Bundesgebiet	V.St.v.Am. New York	Großbritannien London	Frankreich Elsas	Dänemark	Schweden	Schweiz	
	lose	lose	lose	Kaliumsulfat 48 % K ₂ O	Kaliumchlorid 50 % K ₂ O	Doppelsylvinit 58 % K ₂ O	50 % K ₂ O	40 % K ₂ O	
	b.Abn.von 15 t fr.Empf.Station	b.Abn.von 15 t fr.Empf.Station	in bulks f.o.b.	in Jacken, in 6 ts-Ladg. ab Importeur-Hafenlager	in Jacken, in 6 ts-Ladg. ab Importeur-Hafenlager	lose ungereinigt frei Besteller		Kalinit 14 % K ₂ O	
	f.frs. je 100 kg	RM/DM je 100 kg	\$ je 2000 lbs	f.frs. je 2240 lbs	f.frs. je 100 kg	dkr je 100 kg	skr je 100 kg	sfrs je 100 kg	
	MA.	MDw.	MDw.	MDw.	MDw.	ME.			
1938 JD	36,5f)	5,05	28,95	18,18. 10	Originalpreise	60	13,49a)	12,64	
1950 JD	515,8	8,94	27,43	22. 2. 9 4/5a)	872	26,30a)	20,13	5,60	
1953 JD	708,0	11,42	27,43	21. 8. 9	1 503	24,48a)	17,25	7,00	
1954 JD	698,8	11,48	25,80	21. 8. 9	1 736	26,82a)	17,10	7,00	
1955 Jan.	684,0	12,23	25,80	21.11. 6	1 784	27,45	17,10	7,00	
Febr.	684,0	12,23	25,80	21.11. 6	1 784	27,75	21,95	7,00	
März	684,0	12,23	25,80	22. 0. 6	1 784	28,05	21,95	7,00	
April	684,0	12,23	25,80	22. 0. 6	1 784	28,35	21,95	7,00	
Mai		10,20	25,80	21.17. 7	1 784	-	21,95	7,00	
Juni		10,54	25,80	21. 8. 6	1 784	-		7,00	
1950 JD	6,19	8,94	13,40	21,92	Ungerechnete Preise für 100 kg in DM	10,46	15,99	16,34	
1955 Juni		10,54	11,94	24,70	18,65	21,38		5,38	
1955 Juni		117,9	89,1	113,1	Meßziffern der Originalpreise 1950 = 100	204,6		125,0	


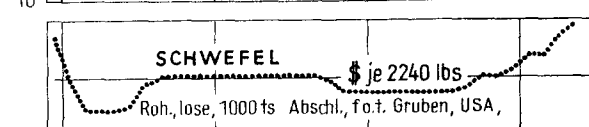


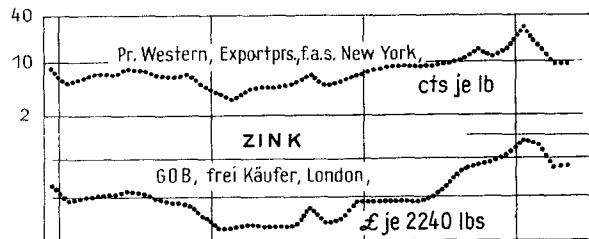

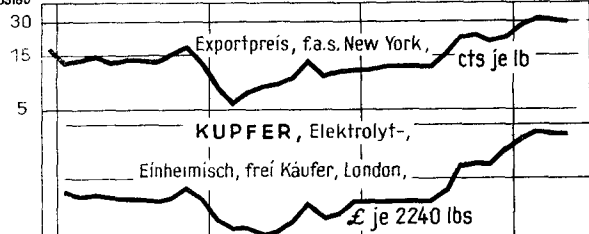

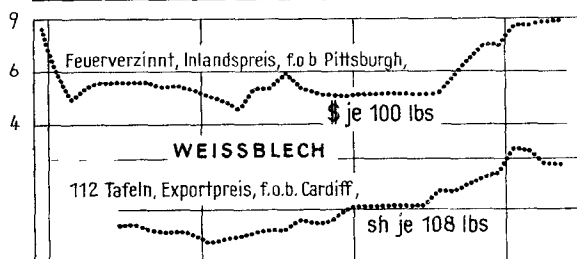
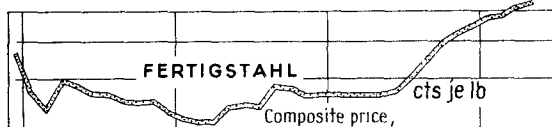
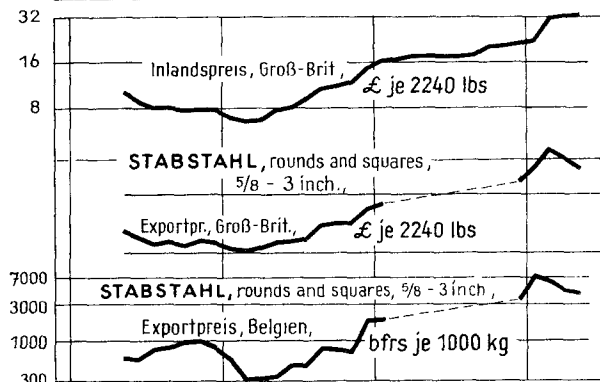
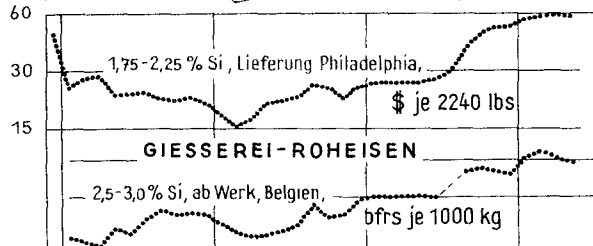
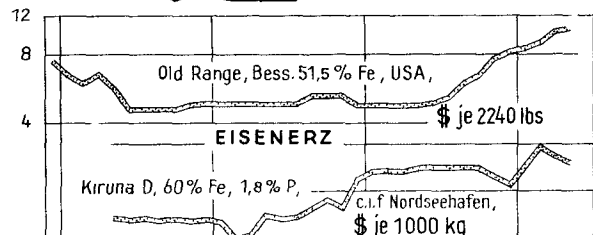
Zeit	Ascorbinsäure	Aspirin		Koffein		Theobromin	Atropin		Salizylsäure
	Großbritannien London	V.St.v.Am. New York	Großbritannien London	V.St.v.Am. New York	Großbritannien London	V.St.v.Am. New York	Großbritannien London		
	Azetyl- salizylsäure	B.P.	U.S.P. synthetisch	B.P. Alkaloid		-Sulfat	B.P. Alkaloid	P.	
	in Mengen von 1 kg	in Mengen von 5 cwt	in Mengen von 5 cwt	in Mengen von 1 cwt		in Mengen von 1 cwt	in Mengen von 5 cwt	in Mengen von 5 cwt	
	L.s.d. je kg	Cents je lb	s.d. je lb	\$ je lb	s.d. je lb	\$ je ounce	s.d. je ounce	s.d. je lb	
	MDw.		MDw.		Originalpreise	MDw.			
1938 JD		.	4. 6	.	37. 3 1/2	37. 5 1/8	.	42. 0	
1950 JD	15.13. 4	.	4. 3	.	19.11.	21.10.	.	49. 5 2/10	
1953 JD	9. 8. 4	58,77	4. 6	2,87	23. 2 1/4	29. 1 1/7	5,34	30. 5 6/7	
1954 JD	8.11. 59/16	63,00	4. 6	3,15	26. 6	40. 6	4,00	30. 9	
1955 Jan.	6.19. 9 1/10	63,00	4. 6	3,15	26. 6	40. 6	3,40	30. 9	
Febr.	6.12. 6	63,00	4. 6	3,15	26. 6	40. 6	3,40	30. 9	
März	6.12. 6	63,00	4. 6	3,15	26. 6	40. 6	3,40	30. 9	
April	6.12. 6	63,00	4. 6	3,15	26. 6	40. 6	3,40	30. 9	
Mai	6.12. 6	63,00	4. 6	3,15	24. 9	40. 4	3,40	30. 9	
Juni	6.12. 6	63,00	4. 6	3,15	23. 6	30. 6	3,40	30. 9	
					Umgerechnete Preise für 100 kg in DM				
1950 JD	18 424,01		583,34		4 834,19	4 851,74		0,873	
1955 Juni	7 638,42	583,34	581,10	2 916,72	3 034,61	4 713,34	0,503	0,643	
					Meßziffern der Originalpreise 1950 = 100				
1955 Juni	42,3	.	100,0	.	63,0	97,5	.	73,2	
								116,4	
Zeit	Penicillin	Streptomycin	Sulfonamid	D.D.T.	Nikotinsäure	K a s e i n			
	V.St.v.Am. New York		Großbritannien London			V.St.v.Am. New York	Großbritannien London		
	alkalisch Mengen von 25 000 000 Einh. in Ampullen	salz-u.schwefel- sauer, Mengen 50 kg u. mehr lose			in Mengen von 1 kg	einheimisches mesh, 1. Qual.	französisches verzollt	argentinisches ab Kai	neuseeländisches
	Cents je 1 000 000 Einh.	Cents je Gramm	s.d. je lb		s.d. je kg	Cents je lb	L.s.d. je 1000 kg		
	MDw.	MDw.			Originalpreise	MDw.			
1938 JD		75,00	7.10	.	42. 0	8,60	.	.	.
1950 JD	120,00	21,19	8. 9 3/4	3. 4	97. 0	29,65	144. 2. 2 2/5	149. 2. 3 1/2	164.18. 7
1953 JD	12,13	21,00	8. 4 1/5	2. 11 1/2	80. 04/9	31,97	175.11. 6 2/3	178.12. 3	186.16. 3
1954 JD	9,00	21,00	7. 2	2. 11 1/2	78. 0	28,50	170. 0. 0	165. 0. 0	155. 0. 0
1955 Jan.	8,00	21,00	6. 3	2. 11 1/2	78. 0	28,50	172. 0. 0	175. 0. 0	169. 5. 8 1/2
Febr.	8,00	21,00	6. 3	2. 11 1/2	78. 0	28,50	172. 0. 0	175. 0. 0	170. 0. 0
März	8,00	21,00	6. 3	2. 11 1/2	78. 0	28,50	178. 0. 0	175. 0. 0	170. 0. 0
April	8,00	21,00	6. 3	2. 11 1/2	78. 0	28,50	178. 0. 0	175. 0. 0	170. 0. 0
Mai	8,00	21,00	6. 3	2. 11 1/2	78. 0	28,50	178. 0. 0	175. 0. 0	170. 0. 0
Juni	8,00	21,00	6. 3	2. 11 1/2	78. 0	28,50	178. 0. 0	175. 0. 0	170. 0. 0
					Umgerechnete Preise für 100 kg in DM				
1950 JD	5,043	3,153	1 015,44		2 469,60	263,89	208,52	205,01	199,15
1955 Juni	0,343	0,883	807,08	382,02	4 568,73				
					Meßziffern der Originalpreise 1950 = 100				
1955 Juni	6,7	28,0	79,8	.	185,7
Zeit	K u n s t s t o f f e								
	V.St.v.Am. New York					Frankreich			
	Valamin- Formaldehyd Molding-Compound	Polymäthylen natürlich	Polystyren hellfarbig Molding-Compound	Vinylharz Vinylit "VYNW"	Zelluloseacetat hellfarbig	bonit, schwarz Platten, 5-19mm 1. Qualität	Polyvinylchlorid "Lucoflex" Platten, 1-25 mm in Mengen von 25-49 kg	Polystyren "Afcylene" kristallin, 1-5t	
	ab Werk					unversteuert, unverpackt, ab Werk oder Lager	fr. Käufersstat.		
	Cents je lb					ffrs je kg			
					Originalpreise				
1938 JD		42,67	27,86	47,50	42,77	461,1	.	.	
1950 JD	59,25	54,70a)	33,67	48,00	46,71	734,3	685,0	780,0	
1953 JD	51,77a)	54,50	32,44	48,00	43,50	727,8	647,5	740,0	
1954 JD	47,00	54,50	31,00	48,00	43,50	721,3	610,0	700,0	
1955 Jan.	47,00	54,50	31,00	48,00	43,50	721,3	610,0	700,0	
Febr.	47,00	54,50	31,00	48,00	43,50	721,3	610,0	700,0	
März	47,00	57,00	31,00	48,00	43,50	721,3	610,0	700,0	
April	47,00	57,00	31,00	48,00	43,50	721,3	610,0	700,0	
Mai	47,00	57,00	31,00	48,00	43,50	721,3	610,0	700,0	
Juni	47,00	57,00	31,00	48,00	43,50	721,3	610,0	700,0	
					Umgerechnete Preise für 100 kg in DM				
1950 JD	548,62	395,10	257,97	439,82	396,02	553,34	730,99	870,00	
1955 Juni	435,19	527,79	287,04	444,45	402,78	864,37		329,55	
					Meßziffern der Originalpreise 1950 = 100				
1955 Juni	79,3	133,6	111,3	101,1	101,7	156,4	.	.	

DIE PREISENTWICKLUNG WICHTIGER WELTHANDELSGÜTER SEIT DER VORKRIEGSZEIT (Originalpreise)

Logar. Maßstab

Logar. Maßstab

Logar. Maßstab



Indices der industriellen Erzeuger- bzw. Großhandelspreise umbasiert auf 1950 = 100

	Berichtsorte	Originalbasiszeit	Anzahl d. Waren	Preis- basis:	Jahresdurchschnitte					1954			1955									
					1938	1949	1951	1952	1953	1954	Ok.	Nov.	Dez.	Jan.	Febr.	März	April	Mai	Juni	Juli	Aug.	Sept.
Europa																						
Belgien	-	1936 - 1938	135	MM	26	95	121	114	107	106	105	106	106	108	107	107	107					
Dänemark	-	1935	159	ME	38	89	127	124	116	116	116	118	118	119	118	119	119	119				
Finnland	-	1935	218	MD	8	87	143	142	137	136	138	133	133	133	134	134	135	136				
Frankreich	-	1949	487	ME	5	92	128	134	128	126	124	124	125	125	125	125	124	127				
Griechenland	Athen/Piräus	1952	79	MD	0,3	96	121	121	141	158	162	162	163	164	169	162	163	167				
Großbritannien	-	1938	150	MD	39	88	122	125	125	125	125	126	126	128	128	129	128	127				
Irland	-	Oktober 1938	278	MD	41a)	95	116	123	123	121	121	122	121									
Italien	-	1938	109	MD	2	105	114	107	107	108	107	108	109	109	109	108	108					
Niederlande	-	1948	196	ME	32	89	122	120	115	116	116	116	116	118	117	116						
Norwegen	Oslo	1938	138	MM	48	88	124	132	132	134	134	134	135	134	133	133	133	134				
Österreich	Wien	März 1938	44	MM	18b)	76	134	149	140	147	149	152	152	153	152	152	151	150				
Portugal	Lissabon	1948	236	MM	41	101	107	108	109	104	102	103	103	103	104	104	104	104				
Schweden	-	1935	232	MD	49	95	132	140	131	131	130	131	132	132	133	134	134	134				
Schweiz	-	August 1939	120	ME	49	102	112	109	105	106	106	107	107	107	106	106	106	106				
Spanien	-	1940	109	MD	22	85	128	130	139	139	140	141	143	142	142	143	142					
Afrika																						
Ägypten	-	Juni-Aug. 1939	88	MD	30	90	112	109	103	101	100	99	100	101	102	102						
Algerien	Alger	1938	67	MD	4	94	114	121	120	118	117	117	117	116								
Morokko	Casablanca	1939	70	MA	5c)	95	121	132	130	123	123	126	128	130	128	129	126					
Südafrikan. Union	5	1938	212	MD	51	93	114	131	132	133	135	134	134	134	136	137	138					
Tunesien	Tunis	1940	41	ME	-	98	117	124	121	118	118	119	120	120	121	120						
Nord- und Mittelamerika																						
Dominik. Republik	Trujillo	1941	56	MD	-	103	112	114	113	107	110	110	108	107	108	107	108					
El Salvador	San Salvador	1939	- 1)	27	74	106	100	107	129	111	118	119										
Guatemala	Guatemala Stadt	Januar 1946	71	MM	-	95	106	105	105	110	116	108	109	105	102	104	105	102				
Kanada	-	1935 - 1939	603	MM	48	94	113	107	105	103	102	102	102	102	103	103						
Kostarika	San José	1936	62	MD	39	88	103	93	88	93	93	94	96	96	93	93	95					
Mexiko	Mexiko Stadt	1939	210	MD	32	90	123	128	126	138	144	146	148	148	150	154	156	155				
Nikaragua	Managua	1939	19	MD	25c)	91	127	126	139	152	157	148	165	168	166	169	187					
Vereinigte Staaten	-	1947 - 1949	1858	MM	50	96	111	108	107	107	106	107	106	107	107	107	108	107				
Südamerika																						
Brasilien	-	1948	25	MD	21	87	121	135	150	198	206	211	218	214	215	216	219					
Chile	Santiago	1947	96	MD	21	85	131	162	199	313	351	363	387	404	422							
Paraguay	Asunción	1938	59	MD	17	77	168	365	580	637	677	692	693									
Peru	Lima	1934 - 1936	103	MM	16	86	177	123	125	138	141	144	144	144	145	146	147					
Venezuela	Caracas	1938	73	ME	58	100	104	103	100	106	106	106	106	106	106	106						
Asien																						
Formosa	Taipeh	15. Juni 1949	50	MD	-	37	166	204	221	227	219	221	228	235	242							
Indien	-	Sept. 38 - Aug. 39	78	MD	25d)	95	110	97	98	96	95	94	92	91	90	88	85	85				
Irak	Bagdad	Dez. 38 - Aug. 39	57	MD	21d)	97	109	113	94	91	89	89	91	92	90	89	89	89				
Iran	Teheran	März 36 - März 37	61	MM	22d)	118	113	118	140	169	170	171	169	170	171	170	168					
Israel	3	Juni 1936	52	MD	27	117	110	188	276	325	342	334	333	335	337	343	344					
Japan	Tokio	Januar 1948	335	MD	0,5	85	139	141	142	142	139	140	139	139	140	140	139					
Libanon	Beirut	Januar 1950	90	MD	17a)	108	117	105	95	88	87	87	87	88	88	87						
Philippinen	Manila	1949	142	MD	26	103	112	103	102	97	95	96	96	95	94	94	93					
Syrien	Damaskus	1949	23	MD	-	90	123	107	99	114	121	116	117	115	114	116	116					
Thailand	Bangkok	April 38 - März 39	55	MD	6d)	98	108	114	107	99	99	99	100	108	108	110	115					
Türkei	Istanbul	1938	90	MD	22	111	107	108	110	122	121	122	125	127	129							
Vietnam	Saigon	1949	49	MD	5	102	119	137	157	163	172	169	165	167								
Australien																						
Austral. Bund	Melbourne	Juli 36 - Juni 39	80	MM	45	86	123	141	144	141	140	141	142	142	145	148	146					
Neuseeland	4	1926 - 1930	151	MM	52	92	117	130	129	127	128	129	129	128	129	129						
Indices der Stapelwarenpreise																						
Großbritannien																						
Reuters Index	London	18. 9. 1931	21	tägl.	27	82	118	105	96	95	95	96	97	99	100	97	95	95				
Financial Times Index 2)	3	1. 7. 1952	12	tägl.	-	-	-	99	87	92	91	92	91	93	93	91	89	89				
Vereinigte Staaten																						
Moody's Index	5	31.12.1931	15	tägl.	34	84	117	103	99	101	97	98	98	99	98	95	96	96				
Journal of Commerce Index	16	1927 - 1929	116	wöchl.	-	96	113	108	107	106	107	107	107	107	107	106	107	107				
Journal of Commerce																						
Sensitive Index	6	1947 - 1949	30	tägl.	36f)	-	117	105	100	102	103	105	104	108	109	107	107	107				

Anmerkungen: Ein senkrechter Strich vor einer Zahlenangabe bedeutet, daß entweder im Basiszeitraum, in der Gewichtung oder dem Warenkorb Veränderungen eingetreten sind, die teilweise einen Vergleich der neuen mit den vorangehenden Zahlen nur bedingt zulassen. Teilweise mußten Umbasierungen von Originalzahlen ohne Dezimalstellen vorgenommen werden, so daß geringfügige Abweichungen gegenüber andersartiger Umrechnung auftreten können. 1) Angaben liegen hier nicht vor. 2) Indexziffern auf Originalbasis, nicht umbasiert. a) Oktober 1938, b) März 1938, c) J.D. 1938, d) J.D. 1938/39, e) Juni 1938, f) August 1938, r = berichtete Zahlen. Abkürzungen: MA = Monatsanfang, MD = Monatsdurchschnitt, ME = Monatsende, MM = Monatsmitte. Die Angaben über Originalbasiszeit, Warenanzahl und Preisbasis werden unter Zugrundelegung der Indexbeschreibungen der einzelnen Länder und der UN ständig überprüft und ergänzt, so daß sich von Fall zu Fall ohne besonderen Hinweis Änderungen ergeben können.