

STATISTISCHES
BUNDESAMT
WIESBADEN

PREISE LÖHNE WIRTSCHAFTSRECHNUNGEN

Reihe 8

Großhandelspreise im Ausland

Grundstoffe, Teil II

Winter 1957/58



Jahrgang 1957 · Nr. 4 · W. KOHLHAMMER VERLAG

**STATISTISCHES
BUNDESAMT
WIESBADEN**

PREISE LÖHNE WIRTSCHAFTSRECHNUNGEN

Reihe 8

Großhandelspreise im Ausland

Grundstoffe, Teil II

Winter 1957/58



Jahrgang 1957 · Nr. 4

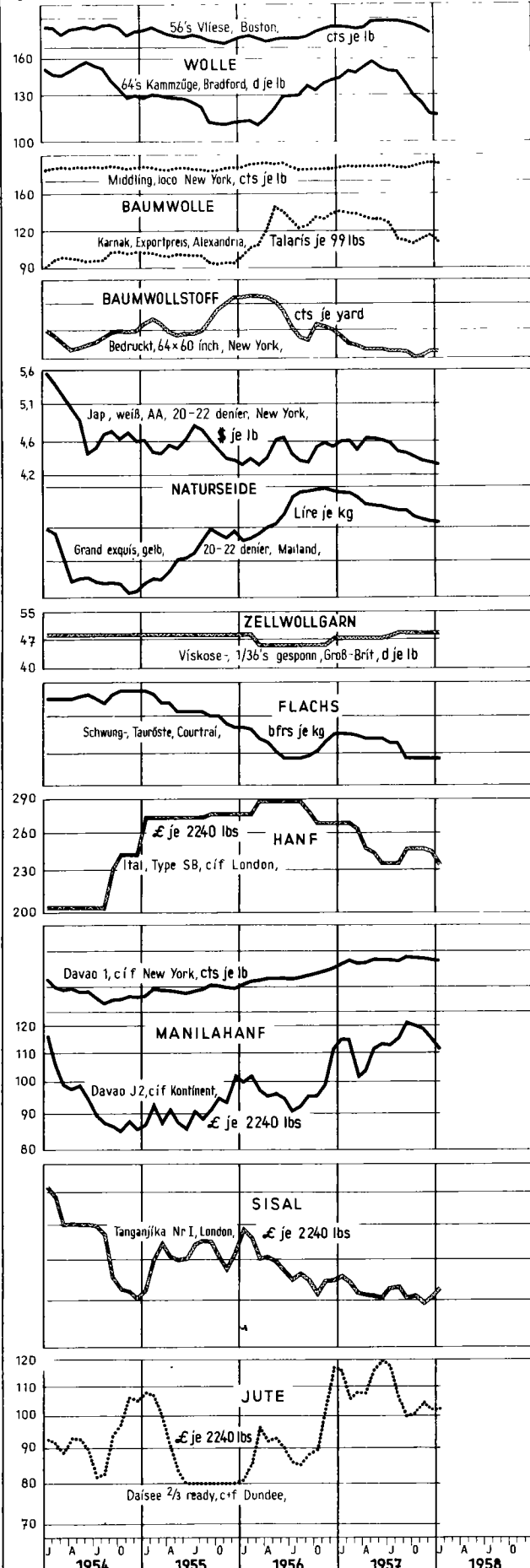
VERLAG W. KOHLHAMMER GMBH., STUTTGART

Inhaltsverzeichnis

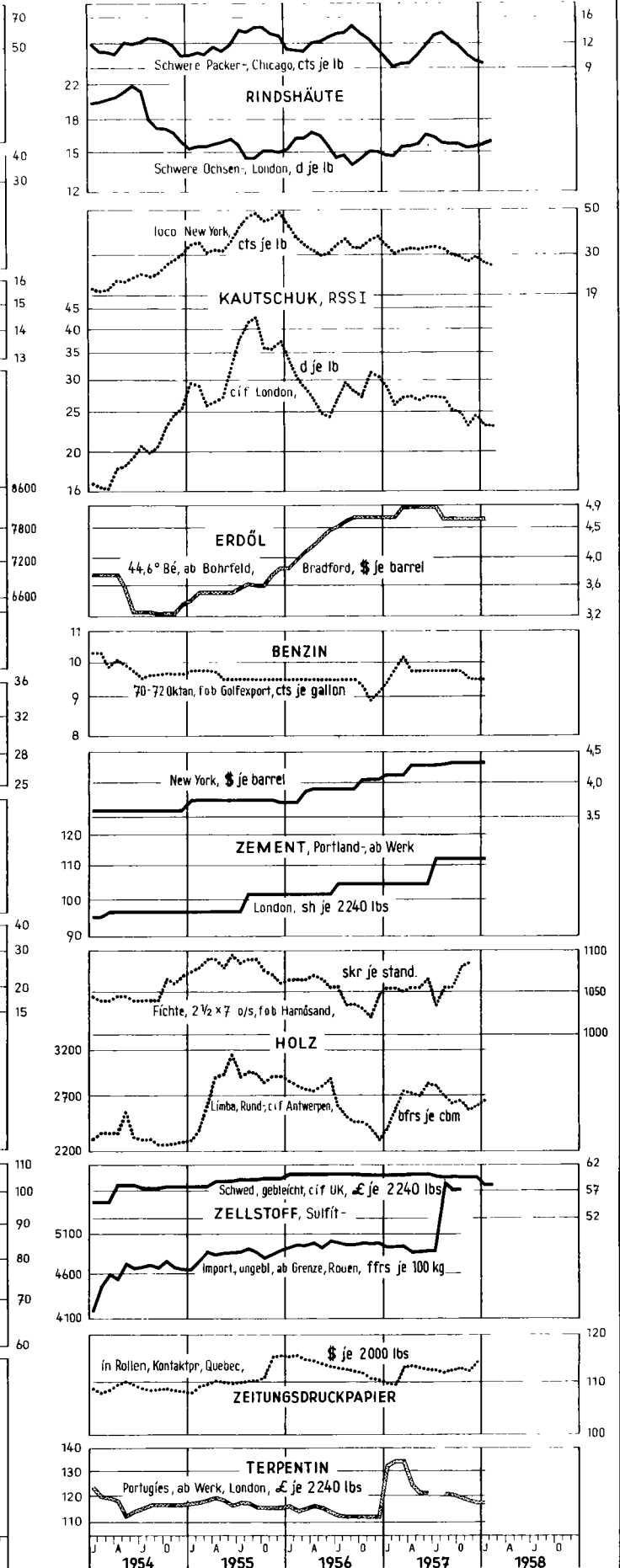
	Seite
Grafik: Preisentwicklung für verschiedene wichtige Welthandelsgüter seit 1954	3
Index der Großhandelspreise in Frankreich	4
Die Preisentwicklung für Baumwolle und Kammzüge im Termingeschäft	5
Ergänzende Angaben zum Tabellenteil	
A. Allgemeine Vorbemerkungen	6
B. Abkürzungen, Maße und Gewichte	6
C. Erläuterungen bzw. Anmerkungen	7
Tabellenteil	
Abaca, Manila-	15
Bastfasern, verschiedene	17
Baumwolle	11
Baumwollgarn, -stoff und Linters	12
Benzin	20
Bienenwachs	28
Chemiefasern	13
Dachschiefer	22
Dachziegel	22
Dieselöl	20
Erdöl	19
Farbstoffe	21
Flachs, Roh-	15
Gasöl	20
Glas	22
Gips	22
Gummi, Regenerier-	27
Hanf, Roh-	15
Hanfgarn	16
Heizöl	20
Holz	23
Holzschliff	24
Jute, Roh-, Jutegarn	16
Jutegewebe	17
Kalbfelle	18
Kalbleder	19
Kalk, Bau-	22
Kapok	17
Karnaubawachs	28
Kautschuk, Kunst-	27
Kautschuk, Natur-	26
Kolophonium	27
Kopalharz	28
Krepp, Plantagen-	27
Latex, Hevea-	27
Leinengarn	15
Leuchtöl	19
Marmor	22
Mauersteine	21
Montanwachs	28
Myrobalanen	19
Paraffinwachs	28
Quebracho	19
Rindshäute	17
Rindsleder	18
Schellack	27
Schmieröl	21
Seide, Natur-	13
Sisalfasern	16
Teer, Straßen-	22
Terpentin	28
Wolle	9
Wollgarn	10
Zeitungsdruckpapier	25
Zellstoff, Natron-	25
Zellstoff, Sulfat-	25
Zellstoff, Sulfit-	24
Zellstoff, Viskose-	25
Zement	21
Grafik: Preisentwicklung für verschiedene wichtige Welthandelsgüter seit der Vorkriegszeit	29
Indices der industriellen Erzeuger- bzw. Großhandelspreise	30

DIE PREISENTWICKLUNG WICHTIGER WELTHANDELSGÜTER SEIT 1954 NACH MONATEN Originalpreise

Logar Maßstab



Logar Maßstab



Index der Großhandelspreise in Frankreich

(umbasiert auf 1950=100 I)

Z e i t	Gesamt- index	Nahrungs- und Futtermittel								Brennstoffe und Energie	
		insgesamt	Getreide- erzeugn. 2)	Kakao, Kaffee, Zucker	Fleisch	Eier und Molkerei- erzeugn.	Speise- fette und -ole	Getränke	Futter- mittel	insgesamt	Mineral- öle
Anz. d. Waren	319	54	12	3	12	9	6	5	7	58	11
1949 JD	92	97	89	77	105	99	101	101	95	95	88
1950 JD	100	100	100	100	100	100	100	100	100	100	100
1951 JD	128	116	110	110	138	108	129	90	119	120	122
1952 JD	134	127	132	118	143	123	116	99	146	135	127
1953 JD	128	121	130	117	130	119	114	94	153	131	118
1954 JD	125	121	123	130	137	111	114	91	138	131	119
1955 JD	125	119	110	118	142	113	114	91	142	132	122
1956 JD	131	125	121	105	152	120	108	97	148	137	126
1957 JD	134	126	119	106	164	119	103	120	137	153	152
1957 Jan.	134	126	119	103	157	122	108	97	148	144	138
Febr.	133	124	114	102	160	111	104	99	140	146	142
Marz	133	122	111	101	159	107	102	100	128	146	142
April	133	122	111	102	165	100	102	100	127	143	142
Mai	135	127	137	102	160	100	101	101	127	147	144
Juni	135	125	135	103	152	103	101	106	129	152	159
Juli	136	128	125	104	158	111	101	116	132	153	159
Aug.	138	130	112	106	166	119	103	123	137	153	159
Sept.	139	131	111	107	164	127	103	126	135	154	159
Okt.	143	138	115	114	166	138	104	144	138	158	159
Nov.	149	147	116	116	177	150	105	159	148	165	159
Dez.	152	151	121	116	188	145	106	165	151	170	167
1958 Jan.	154	155	131	119	195	134	109	173	148	170	167
Febr.											
Marz											
April											
Mai											
Juni											
Z e i t	Brennst. u. Energie	Industrielle Erzeugnisse							Spezialgruppen		
	Kohlen und Koks	insgesamt	Metall- erzeugn.	Baustoffe	Chemische Erzeugn.	Textilien	Häute und Felle	Zellstoff und Papier	Industr. Rohstoffe	Fertige u. halbfert. ind. Erz.	Einfuhr- waren
Anz. d. Waren	32	207	37	15	42	27	16	18	73	134	43
1949 JD	97	88	95	95	96	75	98	91	80	92	75
1950 JD	100	100	100	100	100	100	100	100	100	100	100
1951 JD	122	140	128	129	124	139	122	196	150	135	137
1952 JD	141	139	154	146	143	109	89	189	140	139	116
1953 JD	141	132	151	142	136	103	93	155	133	131	107
1954 JD	141	128	143	143	133	101	85	150	127	128	108
1955 JD	141	128	152	144	131	94	83	149	130	128	104
1956 JD	147	133	163	146	132	95	87	150	135	132	104
1957 JD	162	140	168	153	132	105	92	155	142	139	115
1957 Jan.	153	137	163	146	133	103	88	150	138	136	108
Febr.	153	137	162	146	132	104	88	150	139	136	109
Marz	153	137	163	146	132	105	88	151	140	136	110
April	153	138	166	146	132	105	89	151	140	137	110
Mai	161	138	166	149	130	106	89	151	141	137	111
Juni	162	138	166	153	130	104	89	151	139	137	112
Juli	162	138	165	155	130	105	90	151	139	138	113
Aug.	163	140	169	155	131	104	92	152	142	139	116
Sept.	163	140	171	156	131	103	94	157	141	140	115
Okt.	167	142	171	159	133	105	93	164	144	141	121
Nov.	179	145	179	161	134	107	96	164	148	144	124
Dez.	179	147	179	161	136	108	110	164	148	147	126
1958 Jan.	179	149	180	168	142	107	107	164	147	149	126
Febr.											
Marz											
April											
Mai											
Juni											

1) Original-Basiszeitraum 1949.- 2) Einschließlich stärkehaltige Nahrungsmittel.

Ferner liegen für folgende Warengruppen Preisindizes vor: Getreide, inländische Kohlen, importierte Rohstoffe, El. Strom, Eisen- und Stahl, NE-Metalle, Extraktionserzeugnisse, Kautschuk, Technische Fette, Textilfasern, Garne und Gewebe, Rohhäute, Fertigleder, Papierzellstoff, Papier und Kartonagen, Holz.

**Die Baumwollpreise im Termingeschäft an der New Yorker Baumwollbörse
für die einzelnen Sichten 1958 bis 1959**

Cents je lb

Notierungs- monat	L i e f e r u n g s m o n a t					
	1 9 5 8					1959
	März	Mai	Juli	Oktober	Dezember	März
1957 Januar	33,20	-	-	-	-	-
Februar	33,12	-	-	-	-	-
März	33,07	33,24	-	-	-	-
April	33,70	33,69	-	-	-	-
Mai	34,09	34,06	33,53	-	-	-
Juni	34,81	34,77	34,41	-	-	-
Juli	34,87	34,87	34,49	33,55	-	-
August	34,05	34,03	33,60	33,06	-	-
September	34,05	34,09	33,65	33,73	-	-
Oktober	34,63	34,65	34,23	33,30	33,50	-
November	35,82	35,71	35,39	33,87	33,77	-
Dezember	36,25	36,32	36,04	34,40	34,24	34,37
1958 Januar	35,34	35,54	35,43	34,66	34,50	34,38
Februar	35,15	35,35	35,48	35,39	35,33	35,38
März						
April						
Mai						
Juni						

**Die Preisentwicklung am Kammzug-Terminmarkt in Bradford
für die einzelnen Sichten 1958 bis 1959**

Pence je lb

Notierungs- monat	L i e f e r u n g s m o n a t										
	1 9 5 8							1 9 5 9			
	Jan.	März	Mai	Juli	Sept.	Okt.	Dez.	Jan.	März	Mai	Juli
1957 April	134,09	133,21	132,16	131,06	130,14	129,72	-	-	-	-	-
Mai	136,19	134,27	132,82	131,45	130,26	129,62	-	-	-	-	-
Juni	132,99	131,32	130,10	128,65	127,61	127,02	126,12	-	-	-	-
Juli	134,11	132,77	131,39	130,08	129,63	128,63	127,92	127,63	-	-	-
August	135,23	133,71	133,71	130,81	130,00	129,20	128,35	127,82	-	-	-
September	128,51	127,29	126,12	124,76	123,98	123,01	121,99	121,68	121,19	-	-
Oktober	118,24	117,01	116,07	114,95	114,21	113,56	112,83	112,05	112,15	-	-
November	115,00	114,66	113,87	113,35	112,80	112,06	111,58	111,13	110,66	110,40	-
Dezember	107,96	109,16	108,97	108,81	108,21	108,31	108,06	107,76	107,58	107,57	-
1958 Januar	-	110,43	110,01	109,80	109,51	109,22	108,55	108,44	107,85	107,53	107,36
Februar	-	111,38	111,78	111,62	111,22	110,75	109,78	109,52	109,14	108,87	108,63
März											
April											
Mai											
Juni											

Ergänzende Angaben zum Tabellenteil

A. Allgemeine Vorbemerkungen

Nicht bei allen Waren liegen für eine laufende Berichterstattung verwendbare Preisunterlagen der wichtigsten Marktorte vor. In solchen Fällen werden kleinere Märkte mit herangezogen, um überhaupt ein Bild von der Preisentwicklung zu vermitteln.-

Bei den Originalpreisen handelt es sich im allgemeinen um Jahresdurchschnitte (Zwölfmonatsmittel) und um Monatsdurchschnitte (Mittel börsentäglicher Notierungen). Preisreihen solcher Märkte, für die Preiserhebungen nur zu Monatsanfang (MA), Monatsmitte (MM) oder Monatsende (ME) durchgeführt bzw. deren Monatsdurchschnitte aus wöchentlich je einem Stichtag (MDw) berechnet werden, sind durch entsprechende Abkürzungen gekennzeichnet.-

Für Preisreihen, die aus den Terminnotierungen (erstnotierter Monat bzw. nächste Sicht) einer Warenterminbörse berechnet werden, werden in der Regel die offiziellen Schlußkurse für tatsächlich getätigte Abschlüsse in den jeweiligen Vormittagssitzungen zugrunde gelegt.-

Die monatlichen Preisangaben für das Bundesgebiet stellen im allgemeinen bei börsen- und auktionsmäßig gehandelten sowie bei preisgebundenen Waren Monatsdurchschnitte, im übrigen arithmetisch gemittelte Preise aus Erhebungen zum 7. und 21. des jeweiligen Monats dar.-

Zur Umrechnung der Originalpreise in DM-Beträge werden die amtlichen Devisenkurse (Kassakurse) an der Frankfurter Devisenbörse und die von der Deutschen Bundesbank festgesetzten Devisen-Umrechnungssätze verwandt.-

B. Abkürzungen, Maße und Gewichte

loco, spot	= sofort verfügbare Ware	RM	= Reichsmark
fob	= frei an Bord	DM	= Deutsche Mark
fas	= frei Längsseite des Schiffes	bfrs	= belgische Francs
fot	= frei Lastwagen	dkr	= dänische Kronen
cif	= Kosten, Versicherung, Fracht einbegriffen	ffrs	= französische Francs
c & f	= Kosten und Fracht einbegriffen	hfl	= holländische Gulden
FVPr	= Fabrikverkaufspreis	nkr	= norwegische Kronen
VPr	= Verkaufspreis	sfrs	= Schweizer Franken
GPr	= Großhandelspreis	skr	= schwedische Kronen
oBé	= Beaumégrade	£	= Pfund Sterling
oF	= Fahrenheitgrade	s	= shilling
oC	= Celsiusgrade	d	= Pence
den.	= denier	HK-\$	= Hongkong-Dollar
fil.	= filament	Leb £	= libanesisches Pfund
di.	= Dieselindex	CFA-frs	= afrikanische Kolonial-Francs
cet.	= Cetanzahl	\$	= US-Dollar
Visc.	= Viskosität	kan.-\$	= kanadischer Dollar
u/s	= unsortiert		
ROZ	= Richtoktanzahl		
faq	= fair average quality		
Kont.	= Kontinent		
UK	= Großbritannien		

1 lb (Pound)	= 453,59265 g
1 yard	= 91,439179 cm
1 inch	= 2,54 cm
1 square foot	= 929,0137 cm ²
1 Quadratfuß	= ca. 985 cm ²
1 gallon	= 3,78531 l (Mineralöle)
1 gallon	= 7,23 lbs (Terpentin)
1 imperial gallon	= 4,54358 l
1 board foot	= 2,36 dm ³
1 Standard	= 4,6721 m ³
1 cwt (112 lbs)	= 50,802 kg
1 Barrel, US-	= 151,41239 l (Erdöl)

- an Stelle einer Zahl = keine Notierungen erfolgt.-

. an Stelle einer Zahl = keine Preisangaben vorhanden.-

... an Stelle einer Zahl = Preisangaben lagen bei Drucklegung nicht vor.-

C. Erläuterungen bzw. Anmerkungen

- 1) Bundesgebiet: Wolle = ab Lager Wollvertretung, Preisbasis rein gewaschen, ohne Spesen (Waschkosten). JD 1938 einschließlich Prämie von 30 vH auf den gesetzlichen Erzeugerpreis von RM 7,00; die Rückvergütung an die Industrie betrug bis 16. Juni 1938 = 20 vH, ab 17. Juni 1938 bis 31. Oktober 1939 = 30 vH des Erzeugerpreises von RM 7,00. Der Industrie-einkaufspreis stellte sich auf RM 5,22.-
- 2) Vereinigte Staaten: Rohwolle = Landesdurchschnitt der örtl. von den Erzeugern erzielten Marktpreise. Ab Januar 1955 ohne Berücksichtigung von Ausgleichszahlungen zur Erzielung eines Saisondurchschnittspreises von 62 cts je lb.-
- 3) Terminnotierungen: Wolle der Wollgesellschaft an der New Yorker Baumwollbörse. Lieferung in lizenziertem Lagerhaus in Groß-Boston/Mass.- Schweißwolle: Basisqualität 64's, 2 1/2 inches lang, reinfarbig, gekräuselt. Ferner zulässig 70's, 3 1/4 inches lang - 60's 2 1/4 inches lang bei entsprechenden Zu- (+ 7 vH) bzw. Abschlägen (- 9 vH) auf oder vom Grundpreis. Kontrakteinheit - 6 000 lbs (gereinigt). Kammzüge: Basisqualität 64's Merino-Wolle ölgekömmt, gewaschen und kardiert. Ferner zulässig 80's - 58's bei entsprechenden Zu- (+ 4 vH) bzw. Abschlägen (- 16 vH) auf oder vom Grundpreis. Kontrakteinheit = 5 000 lbs netto.
- 4) Großbritannien: Kammzüge, hergestellt von lizenzierten Kammzugmachern in UK aus australischer Merino-Wolle, 19 % Feuchtigkeitsgehalt, 3 1/2 % Fettgehalt brutto. Kontrakteinheit = 5 000 lbs netto.
- 5) Frankreich und Belgien: Kammzüge = Kontrakteinheit = 2 250 kg. Basis trockengekämmt Tops aus australischer Merino-Wolle, andere Herkünfte wie Südafrika und Südamerika (in Frankreich auch franz. und spanische Tops) können ebenfalls gehandelt werden.
- 6) Österreich: Durchschnittspreis aus A-Wolle (für Kammgarnspinnereien) und B-Wolle (für Streichgarnspinnereien). A-Wolle: a) 64's good pieces. b) 56's feine Crossbred-Vliese, c) 48's Crossbred-Vliese. B-Wolle: a) Carbonised Merino pieces + bellies. b) Average lock. c) 6 - 8 Monate Kapwolle.-
- 7) Italien: Rohwolle = Preise bei Abgabe ausländischer Erzeuger an italienische Spinnereien oder Händler, Mindestmenge 1 Ballen, frei Station Mailand.-
Kammzüge bei Abgabe industrieller Erzeuger an Feinspinnereien oder Handel bei Mindestmengen von 100 kg.-
- 8) Südafrika: Diese Schurwollpreise stellen das arithmetische Mittel der Auktionspreise in Port Elizabeth, East London, Kapstadt und Durban dar.-
- 9) Großbritannien: Die Wollgarnpreise gelten für die ungefähren Kammgarn-Notierungen des inländischen Handels. Kosten für Verpackung, Fracht, Lieferterminindifferenzen und dgl. sind in den Preisen nicht enthalten, ebenso nicht evtl. Zuschläge für Export-Risiken.-
- 10) Bundesgebiet: Baumwolle des Terminkontraktes der Bremer Baumwollbörse.- Kontrakteinheit = 11 350 kg netto; Lieferung ab Lager Bremen oder Hamburg. Der Baumwollterminkontrakt baut sich auf den Provenienzen Vereinigte Staaten, Zentralamerika, Iran, Türkei, Syrien und Rußland auf. Basis der Stapellänge ist 1 1/16 inch, bei russischer Baumwolle 1 1/32 bis 1 1/16 inch und bei syrischer Baumwolle 1 1/32 inch.
- 11) Vereinigte Staaten: Baumwolle der New York Cotton Exchange bzw. New Orleans Cotton Exchange. Kontrakteinheit = 5 000 lbs brutto in 100 - 110 Ballen bei Lieferung ab Lagerhaus in anerkannten Golf- und Atlantikhäfen. Preiszu- oder -abschläge richten sich nach den Stapellängen 7/8 inch bis 1 1/16 inch im Verhältnis zur Grundlänge 1 inch, bis September 1955 einschließlich 1 5/16 inch.
- 12) Brasilien: Baumwolle - Bis 20. März 1953 einschließlich = B-Kontrakt.
- 13) Indien: Baumwolle - Von Juni 1953 bis September 1957 einschließlich loco-Notierungen für Oomra.
- 14) Großbritannien: Baumwolle der Liverpool Cotton Association.- Kontrakteinheit = 48 000 lbs netto in 100 Ballen. Lieferung ab Lager Liverpool, Manchester oder Salford.- Bis September 1955 amerikanische middling 15/16 inches.- Sudan Lambert Six = bis 31. März 1957 Ashmouni Type SWAN.
- 15) Frankreich: Baumwolle, Rohhanf, Manila-Abaca, Sisal, Rohjute, = ab 1. November 1957 einschließlich Importeurabgabe von 20 vH.
- 16) Italien: Baumwollgarn = Ab 13. August 1951 beträgt die Fabrikationssteuer 80 Lire je kg für amerikanisches und 44 Lire je kg für indisches Baumwollgarn. JD 1938 bzw. 1950 ohne Fabrikationssteuer.
- 17) Baumwollstoff bzw. Jutegewebe: Umgerechnet für 100 m in DM.-

- 18) Bundesgebiet: Vistra - 1938 einschließlich Leihverpackung (Sackkosten RM 0,03 je kg). Ab Januar 1953 gilt gleicher Preis für matte Ware. Fabrikverkaufspreis frei Spinnerei-Station.-
- 19) Vereinigte Staaten: Die Stapelfaserpreise verstehen sich im allgemeinen für Lieferung in Ballen, fob. Verschiffungspunkt oder frei Wagen. Zahlungsziel 30 Tage netto, ohne Abzug. Niedrigste Frachtkosten bis Käuferstation oder -kai (östlich des Mississippi) werden vergütet. Transporte gehen auf Käufers Risiko.-
- 20) Italien: Zu den Preisen für Viskose-Reyon ist eine Fabrikationssteuer hinzuzurechnen, die für 150/36 denier bis 14. Januar 1954 = 210 Lire, ab 15. Januar 1954 = 71 Lire je kg beträgt; die Exportpreise errechnen sich unter Abzug einer Exportprämie von 360 Lire je kg und ohne Fabrikations-Besteuerung.- Azetat-Zellwolle ab Mai 1955 = einschließlich Fabrikationssteuer.-
- 21) Vereinigte Staaten: Packerhäute der Commodity Exchange Inc. New York. Kontrakteinheit = 40 000 lbs. Ungebrannte Kuh- oder Stierhäute erster Wahl, 52 - 54 lbs Durchschnittsgewicht, aus Juli-September-Schlachtungen in den Vereinigten Staaten oder Kanada stammend. Gleichfalls können Frigorifico-Stierhäute argentinischer oder uruguayischer Herkunft, 22 - 29 kg Verschiffungsgewicht, aus Dezember-Februar-Schlachtungen zum Grundpreis angeboten werden. Auslieferungspunkte sind Chicago, New York (Hafengebiet), Lydonville, Medina oder Middleport.-
- 22) Rindsleder (Vereinigte Staaten) bzw. Kalbleder: Umgerechnete Preise für 1 m² in DM.-
- 23) Nahost-Erdöl: Preise der Ölgesellschaften "Socony Vacuum Overseas Supply Co.", "Esso Export Co." und "Anglo-Iranian Oil Co.", ohne evtl. lokale Hafengebühren oder sonstige Regierungsabgaben, Verkaufssteuern und dergleichen, Zu- bzw. Abschlag bei Abweichungen der Gradation = 2 Cents je Grad bei einem barrel.-
Venezuela-Erdöl: bis 31. Mai 1956 36 - 36,90 Bé f.o.b. Arend Aruba; ab 1. Juni 1956 12,5 - 12,90 Bé f.o.b. Cabimas.-
- 24) Vereinigte Staaten: Die Mineralölexportpreise fob Golfhäfen beziehen sich seit Januar 1955 auf die Cargo-Preise fob Aruba (Niederländisch-Westindien) und gelten gleichfalls für Verschiffungen ab Karibischem Meer.-
- 25) Bundesgebiet: Benzin - Ab April 1951 gelten die Preise für Preiszone III und entsprechen annähernd dem Bundesdurchschnitt. Die Oktanzahl ist häufig Veränderungen unterworfen. Seit Juni 1956 beträgt sie 86 ROZ.-
- 26) Mauersteine bzw. Dachschiefer: Umgerechnet für 1 000 Stück in DM.-
- 27) Marmor: Umgerechnet für 1 m³ in DM; Formsteine (Österreich) bzw. Farbstoffe: Umgerechnet für 100 kg in DM.-
- 28) Bundesgebiet: Schnittholz, Güteklasse III, parallel besäumt, 3 - 6 m lang, 8 - 18 cm breit, 21 - 34 mm stark.-
- 29) Bundesgebiet: Sulfit-Zellstoff - Bruttopreis bei Abgabe an inländische Papierfabriken. Von April 1953 bis 15. Februar 1954 unter Abzug der von der Zellstoff-Industrie gewährten Rabatte.-
- 30) Vereinigte Staaten: Kautschuk-Terminnotierungen der Commodity Exchange Inc. New York für Hevea Standard Plantagen-Kautschuk. Kontrakteinheit = 22 400 lbs netto, Lieferung "on dock" oder in lizenziertem Lagerhaus des New Yorker Hafengebiets, ohne Importzoll, Steuern und Abgaben, jedoch unter Zollverschluss.-
- 31) Frankreich: Hevea-Latex - Umgerechnete Preise für 100 Liter in DM
- 32) Vereinigte Staaten: Durch den Verkauf regierungseigener Werke an Privatgesellschaften besteht seit März 1955 kein einheitlicher Preis mehr für Butadien/Styren- und Butylkautschuk. Für einen Großteil der Werke jedoch wurden 23 Cents je lb als Grundpreis frei Fahrzeug beibehalten. Bis zu 25 Cents je lb frei Käuferwerk werden in einigen Fällen gefordert. Der einheitliche Frachtsatz ab regierungseigenem Werk bis zum Käufer betrug bis zur Veräußerung 1,1 Cents je lb.-
- 33) Vereinigte Staaten: Die Exportpreise für Kolophonium und Terpentin stellen den nach den umgesetzten Mengen gewogenen Preisdurchschnitt dar. Preise gelten für Nettogewicht (Ware in Leinfässern).-
- 34) Großbritannien: Terpentin vom 6. November 1949 bis 31. Dezember 1956 portugiesische Ware.-
- a) JD aus weniger als 12 Monatsdurchschnitten berechnet.- b) Österreich: Mitte März 1938.-
c) Preise zum Jahresende.- d) JD 1939.- e) JD 1935 - 1939.- p = vorläufige Zahlenangabe.-
r = Berichtigungen, aus der ausländischen Statistik im Original übernommen.

Zeit	W o l l e								
	V e r e i n i g t e S t a a t e n								Canada
	Bundesgebiet Faderborn		New York	Boston					
	inlandische Roh-,A-Feinheit vollschurig ¹⁾ Auktionspreis	Roh- Landes- durchschnitt Erzeugerpreis 2)	Schweiß- 64's erstnotierter Monat ³⁾ ab Lager in Groß-Boston	Kammzuge 64's erstnotierter Monat ³⁾ ab Lager in Groß-Boston	fein Stapel- 64's-80's gekämmt, entft. loco	inlandische Vliese 56's-58's, 3/8 blood ungereinigt loco	Montevideo grease basis 56's (1 s) grease		Roh- 1/4 blood Eastern bright
	RM/DM je kg		Cents je lb						kan.Cents je lb
	MM.		MDw.	MDw.	MDw.	MDw.	MDw.		
1938 JD	9,10	19,1	71,90	78,03	Originalpreise	29,5	55,3	30,4	16,1
1950 JD	17,67	58,3	181,14	235,12		70,4	140,8	136,4	62,9
1954 JD	13,26	53,1	152,45	192,79		74,6	117,2	119,4	51,3
1956 JD	10,69	41,3	136,58	166,29		62,0	105,8	103,4	49,3
1957 JD	12,23	50,9	153,12	184,55		57,2	121,2		52,5
1957 Okt.	11,00	49,6	135,40	166,34		65,3	120,1		53,0
Nov.	11,00	47,5	137,22	165,57		63,0	116,5		48,0
Dez.	11,00	46,4	132,38	157,60		59,2	114,4		48,0
1958 Jan.	11,00		131,26	160,03			108,0		
Febr.	10,00		129,36	158,19			101,0		
April									
Mai									
Juni									
Juli									
Aug.									
Sept.									
1950 JD	1 767,00	540,10	1 677,25	2 177,07	Ungerechnete Preise für 100 kg in DM	1 846,51	690,75	1 303,73	533,68
1957 Dez.	1 100,00	429,64	1 225,76	1 459,28		1 331,50	548,16	1 059,28	455,10
1957 Dez.	62,3	79,6	73,1	67,0	Meßziffern der Originalpreise 1950 = 100	72,1	79,4	81,3	76,3
noch: W o l l e									
Großbritannien									
Zeit	britische Vlies-neuseel. Crossb. Lincoln wethers, gewaschen ab Lager Bradford	südafr. Kap- schneeweiß II. Sorte entfettet	austral. Merino- 70's Vliese	Merino-, 70's Super bis mittlere Qualität, gekämmt, fehlerfrei	Merino-, 64's Durchschnittspreis der Dominion-Auktionen Basis reingewaschen, ohne Waschepesen, frei UK.	Crossbred-, 56's Crossbred-, 48's	Bradford Tops ⁴⁾ "B", 64's erstnotierter Monat ab Lg. Bradford		
	MDw.	MDw.	MDw.	MDw.	Originalpreise				
1938 JD	11,61a)	12,00	133,77a)	174,29	27,3a)	25,7a)	18,3a)	13,3a)	23,32
1950 JD	70,66	95,82	118,59	144,38	172,5a)	163,5a)	109,9a)	89,0a)	140,71
1954 JD	59,44	74,85	111,92	122,44	143,3a)	128,1a)	92,6a)	74,7a)	120,12
1956 JD	60,79	72,37	120,08	134,36	122,8a)	112,8a)	83,0a)	73,7a)	134,32
1957 JD	65,47	79,75	114,00	124,40	134,3a)	125,0a)	99,3a)	80,6a)	118,55
1957 Okt.	61,30	77,80	108,50	114,50	122,0	113,0	95,0	75,0	114,99
Nov.	57,25	67,25	101,00	106,40	116,0	107,0	87,0	71,0	108,12
Dez.	58,00	66,40	103,25	107,00	106,0	96,0	84,0	68,0	110,44
1958 Jan.	57,40	68,25	105,25	109,25	107,0	98,0	80,0	65,0	111,38
Febr.	57,00	65,25			112,0	102,0	81,0	64,0	
März									
April									
Mai									
Juni									
Juli									
Aug.									
Sept.									
1950 JD	763,42	1 035,11	1 445,07	1 882,79	Ungerechnete Preise für 100 kg in DM	1 863,46	1 765,69	1 187,32	-
1957 Dez.	626,77	717,54	1 091,44	1 149,79		1 145,47	1 037,41	907,75	1 168,38
1957 Dez.	81,2	71,8	75,5	61,0	Meßziffern der Originalpreise 1950 = 100	61,4	58,7	76,4	-
noch: W o l l e									
Großbritannien									
Zeit	Kammzüge 64's warp	Crossbred-, Kämmlinge kardiert 56's super 48's average	Frankreich Roubaix-Tourcoing Kammwolle nég. 100/105 frei Empfänger	Belgien Antwerpen Kammzüge ⁵⁾ australische Merino- "Type unique" erstnotierter Monat ab Lager R.T.	Österreich Wien Kamm- und Streichwolle Durchschnitts- preis	Schweiz Merino- Mittelgenre für Feinspinner	Kammzug- Type B Bradford 60's		
	MDw.	MDw.	MDw.	MDw.	Originalpreise				
1938 JD	26,10	20,36	16,27	37	36	30,99	1 180b)	4,96	4,69
1950 JD	186,11	120,17	94,23	1 787	1 325	217,26	6 609	19,81	18,12
1954 JD	145,10	102,59	83,23	1 329	1 325	178,83	7 230	16,56	14,50
1956 JD	125,73	92,49	82,81	1 188	1 152	163,25	6 270	14,35	13,06
1957 JD	142,38	109,65	89,74	1 406	1 321	174,77	7 197	15,58	15,17
1957 Okt.	129,22	105,33	83,44	1 325	1 231	155,61	6 948	14,17	14,15
Nov.	124,25	100,75	80,13	1 385	1 290	149,88	6 549	13,33	13,56
Dez.	116,88	94,50	78,00	1 330	1 241	142,50	6 212	12,17	12,80
1958 Jan.	116,67	92,11	75,89	1 250	1 217	140,76	5 732	13,00	12,68
Febr.	121,25	92,38	74,75		1 212	142,23	5 690	12,50	12,85
März									
April									
Mai									
Juni									
Juli									
Aug.									
Sept.									
1950 JD	2 010,48	1 298,15	1 017,93	2 101,51	Ungerechnete Preise für 100 kg in DM	1 824,98	1 401,77	1 902,75	1 740,43
1957 Dez.	1 263,04	1 021,20	842,89	1 329,47		1 240,50	1 003,24	1 167,53	1 227,97
1957 Dez.	62,8	78,6	82,8	74,4	Meßziffern der Originalpreise 1950 = 100	65,6	94,0	61,4	70,6

Zeit	noch: W o l l e								
	Grosseto	Italien			Spanien	Libanon	Marokko	Argentinien	
	Roh-Toscana terza	australische Merino-7) 64-70's Vliese gewaschen	Roh-Kap-7) 64-70's	Kammzuge 7) 64-70's Merino medio	weiß, Mercado national gewaschen	Roh-inlandische	Schweiß-	feine Crossbr. 56's	feine Madre
		Lire je kg			Pesetas je kg	Plaster je kg	ffrs je 100 kg	Pesos je 10 kg	
	MDw.	MDw.	MDw.	MDw.	MDw.	MDw.	MDw.	MDw.	MDw.
1938 JD	24	32			Originalpreise				
1950 JD	780	3 272	3 185	3 664	4,39		625d)	11,00	
1954 JD	621	2 625	2 500	3 050	15,04	252,6	25 604	61,71	71,81
1956 JD	521	2 313	2 228	2 651	35,21	233,3	25 667	78,85	84,79
1957 JD	640	2 469	2 440	2 908	40,87	208,5	24 596	170,73a)	181,64a)
1957 Okt.	675	2 306	2 300	2 700	49,83	196,7	25 271	249,38a)	266,74a)
Nov.	675	2 180	2 165	2 560	57,41	200,0	26 000	-	-
Dez.	675	2 100	2 050	2 525	60,22	190,0	25 750	250,00	253,33
1958 Jan.	625	2 100	2 050	2 550	56,73	190,0	24 500	242,50	247,50
Febr.		2 090	2 018	2 470				240,00	250,00
Marz								240,00	250,00
April									
Mai									
Juni									
Juli									
Aug.									
Sept.									
1950 JD	524,16	2 198,78	2 140,21	2 462,21	Ungerechnete Preise für 100 kg in DM				
1957 Dez.	453,60	1 411,62	1 378,01	1 697,31	-	308,42	307,25	595,58	607,86
						250,82	244,90		
1957 Dez.	86,5	64,2	64,4	68,9	Meßziffern der Originalpreise 1950 = 100				
						377,2	75,2	95,7	344,7
								393,0	
Zeit	noch: W o l l e								
	Südafrikanische Union			Australien			Sydney		
	Port Elizabeth			Melbourne					
	Spinner-8) 64-70's, roh 10-12 Mon.Schur Auktionsdurchschnittspreis 100% Rendement	Kamm-langstapelig im Fell	70's	Merino-64's Basis reingewaschen	Crossbred-56's	Merinos 3/4 Wolle im Fell 64's und mehr	Crossbreds 56-60's, rein	Merinos Vollwolle im Fell	Crossbreds
	Pence je lb								
	MDw.	MDw.	MDw.	MDw.	MDw.	MDw.	MDw.	MDw.	MDw.
1938 JD	Originalpreise	8,62	8,03		
1950 JD	.	49,78	.	.	76,72	63,37	76,89	63,06	
1954 JD	127,36a)	38,70	173,39a)	156,46a)	118,76a)	61,70	48,15	58,08	45,42
1956 JD	111,10a)	33,39	150,57	136,55	100,76	51,92	45,46	50,16	42,32
1957 JD	123,03a)	40,35	161,11a)	149,76a)	122,41a)	63,59	55,90	59,79	50,60
1957 Okt.	112,24	35,21	147,40	135,40	116,40	54,25	49,63	54,88	50,13
Nov.	107,06	31,59	137,75	127,25	111,75	54,67	48,83	47,80	43,80
Dez.	94,85	29,50	126,33	117,33	102,33	50,17	44,67	46,67	41,00
1958 Jan.	94,72	27,19	127,33	119,00	102,67	48,50	41,25	45,00	38,50
Febr.	94,56	28,32	132,50	123,75	103,75	46,88	40,25	43,75	38,00
Marz									
April									
Mai									
Juni									
Juli									
Aug.									
Sept.									
1950 JD		537,76			Ungerechnete Preise für 100 kg in DM				
1957 Dez.	1 024,98	318,79	1 091,76	1 013,98	884,35	663,02	547,65	664,49	544,97
						433,58	386,04	403,33	354,33
1957 Dez.	.	59,3	.	.	Meßziffern der Originalpreise 1950 = 100				
						65,4	70,5	60,7	65,0
Zeit	W o l l g a r n								
	Vereinigte Staaten		Großbritannien			Frankreich	Schweden	Italien	
	Boston		London					Turin	Mailand
	2/20's, weiß	2/32's, fein Bradford-System	2/20's, 48's kardiert	2/32's, 60's weiß 9)	2/48's, 64's durchschnitl. 9)	2/28's gekämmt ungebleicht	2/36's Kammgarn	2/40's, 64 + 60's Merino-Type	2/ind.Verbrauch frei
	\$ je lb		s.d. je lb			ffrs je kg	skr je kg	Lire je kg	
	MDw.	MDw.	MDw.	MDw.	MDw.	ME.	MDw.	MDw.	
1938 JD	1,06	1,65	1,11	2,101/2	3,41/2	46	8,02	92	
1950 JD	2,32	3,33	10,51/5	.	19,77/8	2 116	36,23	4 820	4 363
1954 JD	2,03	3,04	9,23/4	13,102/3	16,111/3	2 116	28,13	4 808	4 025
1956 JD	1,90	2,75	9,33/5	13,07/8	16,12/5	1 891	25,02	4 052	4 292
1957 JD	2,11p	3,00	10,11/5	14,72/5	17,81/2	2 023	27,90	4 537	4 350
1957 Okt.	2,12	2,96	9,51/5	13,10	16,54/5	1 990	25,49	4 415	4 105
Nov.	2,02	2,86	9,23/4	13,33/4	16,13/4	2 010	24,89	4 290	4 025
Dez.	1,93p	2,72	9,21/2	12,103/4	15,61/2	1 985	24,12	4 265	4 025
1958 Jan.			8,113/5	12,10	15,42/5	1 945	23,67	4 265	4 025
Febr.			8,101/4	13,01/4	15,9				4 000
Marz									
April									
Mai									
Juni									
Juli									
Aug.									
Sept.									
1950 JD	2 148,18	3 083,38	1 352,49		Ungerechnete Preise für 100 kg in DM				
1957 Dez.	1 783,31	2 518,56	1 194,10	1 672,28	2 548,34	2 539,20	2 941,15	3 239,04	2 931,94
					2 015,38	1 984,21	1 959,20	2 866,08	2 705,61
1957 Dez.	83,0	81,7	88,3	.	Meßziffern der Originalpreise 1950 = 100				
						79,1	93,8	66,6	92,3

Baumwolle									
Zeit	Bundesgebiet Bremen	Vereinigte Staaten New YorkNew Orleans				Mexiko Watanoros	Brasilien Sao Paulo		
	Mischkontrakt 1 1/16 inch erstnotierter Monat(10)	Landes- durchschnitt Erzeugerpreis	midding upland, 1 inch(11)		erstnotierter Monat	1 1/32 inch midding	National- kontrakt erstnotierter Monat (12)	Nr. 5	
	loco		loco	loco		loco			
	DM je 100 kg		Cents je lb			US-Cents je lb	Cruzeiros je kg		
Originalpreise									
1938 JD	-	8,25	8,66	36,13	35,98	35,90	3,83	3,35	
1950 JD	-	33,31	37,06	34,27	33,95	34,25	17,05	17,09	
1954 JD	-	32,40	35,10	34,44	33,95	34,41	24,50	24,11	
1956 JD	-	31,74	35,50	34,44	33,95	34,41	33,92	34,02	
1957 JD	309,21	31,15	35,40	35,00	33,95	34,96	38,91	38,83	
1957 Okt.	306,94	32,33	35,08	34,65	33,35	34,62	29,73	39,23	
Nov.	313,51	31,13	36,05	35,88	34,69	35,83	31,69	38,18	
Dez.	319,14	28,19	36,49	36,18	35,39	36,00	41,45	39,76	
1958 Jan.	320,10		36,32	35,34	34,74	35,34	41,88	40,92	
Febr.	320,90		36,00	35,14	34,57	35,08	39,76	40,80	
Marz									
April									
Mai									
Juni									
Juli									
Aug.									
Sept.									
1950 JD	-	308,43	343,15	334,54	333,15	332,41	387,07	387,98	
1957 Dez.	319,14	261,02	337,88	335,01	327,69	333,34	404,30	387,82	
1957 Dez.	-	84,6	98,5	100,1	98,6	100,3	89,1	232,7	
Meßziffern der Originalpreise 1950 = 100									
noch: Baumwolle									
Zeit	Argentinien Buenos Aires	Peru Lima		Ägypten Alexandria		Türkei Adana Izmir		Libanon Beirut	
	Type B	Tanguis Nr. 5	Pima Nr. 1	Ashmouni	Giza 30	Karnak	Akala I	syrische	
	frei Waggon loco	loco		sehr gute Qualität					
	od.Schiff B.A.			Exportpreis f.o.b.			Inlandspreis Exportpreis		
Pesos je 100 kg	Soles je 46,01 kg		Talaris je 99,05 lbs			Kurus je kg		Plaster je kg	
Originalpreise									
1938 JD	83,6	45,6a)	47,4	10,34	111,45	13,31	38,4	39,2	
1950 JD	427,3	443,9	521,4	110,99	83,86	97,29a)	285,1	232,5	
1954 JD	789,0	593,8	746,3	78,59	101,91a)	124,73	240,7	248,6	
1956 JD	1438,0	588,8a)	799,8	88,17	95,58	123,76	302,9	210,3	
1957 JD	2121,0	650,3a)	837,5a)	88,06	83,26	87,88		210,0	
1957 Okt.	2500,0	665,0	760,0	84,16	89,31	112,08		210,0	
Nov.	2500,0			87,23	91,45	115,96		210,0	
Dez.	2500,0	635,0	800,0	85,12	90,98	109,42		212,5	
1958 Jan.	2500,0			82,50	88,83	103,04			
Febr.									
Marz									
April									
Mai									
Juni									
Juli									
Aug.									
Sept.									
1950 JD	.	208,34	244,71	595,86	598,32	578,68	428,10	348,75	
1957 Dez.	.	140,40	176,88	468,30	490,95	622,54		278,30	
1957 Dez.	585,1	143,1	153,4	78,6	82,1	107,6		277,22	
Meßziffern der Originalpreise 1950 = 100									
noch: Baumwolle									
Zeit	Iran Teheran	Indien Bombay	Pakistan Karachi	Großbritannien Liverpool		Frankreich Le Havre			
	amerikanische Typen	Jarilla, fein 25/32 inch erstnotierter Monat(13)	Punjab S.G. Fine Sind NT	1 inch(14) amerikanische midding	Sudan(14) Lambert six	1 inch(14) amerikanische midding	1 inch(15) egyptische(15) Ashmouni 2		
	Exportpreis	loco	289 F	ab Lager	erstnotierter Monat	ab Importeur	ab Importeur		
	Rials je 100 kg	Rupien je 784 lbs	Rupien je 82,28 lbs	Pence je lb		ffrs je kg			
Originalpreise									
1938 JD		145,25		4,35	7,50				
1950 JD	2 946	824,26	87/ 7/ 0	35,81	52,27		330,1	446,0	
1954 JD	5 477	729,58	77/ 2/10	82/10/ 7	39,85	31,95a)	327,9	406,8	
1956 JD	3 542	765,25	89/ 4/ 2	94/12/11	26,93	25,53	346,8	412,9	
1957 JD		771,40	89/14/ 0	94/ 8/ 0	26,37	26,12	280,0	443,8	
1957 Okt.		700,68	89/12/ 3	92/ 5/ 6	26,85	38,75	25,23	277,0	
Nov.		700,19	89/11/ 8	89/11/ 8	26,71	35,89	25,80	331,0	
Dez.		674,48	87/ 9/ 1	92/10/11	27,11	34,05	26,29	333,5	
1958 Jan.		685,39	89/ 3/ 7	94/12/ 6	26,99	33,61	25,98	341,0	
Febr.		675,43	86/10/ 2	92/13/11	26,84	32,99	25,08	338,0	
Marz									
April									
Mai									
Juni									
Juli									
Aug.									
Sept.									
1950 JD	383,57	204,43	297,41	331,65	386,84	567,90	386,84	396,12	
1957 Dez.		167,28	201,94	214,51	292,96	367,96	284,10	333,37	
1957 Dez.		81,8	102,0	97,2	75,7	64,8	-	535,20	
Meßziffern der Originalpreise 1950 = 100									
1957 Dez.								486,81	
1957 Dez.								109,2	

Zeit	noch: Baumwolle					Linters		Baumwollgarn	
	Frankreich		Niederlande	Österreich	Schweiz	Vereinigte Staaten			
	Le Havre		Rotterdam	Wien		Memphis	New York		
	Sea Island ¹⁵⁾ Antigua	A.E.F. Allen I	amerikanische middling 1 inch			Grad 2 z. Papierherst. gebleicht	Grad 6 f. chemische Ind. 75 % Zellulose ungepreßt	20/2 weiß, Southern	30/1 kardierte Kettentwist
	ab Importeurlager	ab Lager fob.	excl. Import- abgaben	Borsenpreis	Importpreis	in Wagenladungen ab Mühle			
	ffrs je kg		hfl je 100 kg	Schilling je 100 kg	sfrs je kg	Cents je lb			
	MDw.		MM.	ME.	Originalpreise				
1938 JD	.	.	41,33	107b)	1,20	3,42	1,40	22,9	.
1950 JD	582,1	.	347,00	1 909	4,74	14,73	8,29	71,9	80,00
1954 JD	642,0	302,3	334,29	2 249	4,38	8,95	3,00	63,3	70,46
1956 JD	688,3	264,0	310,67	2 041	4,24	8,60a)	3,47a)	69,6	75,90
1957 JD	738,3	297,0a)	282,54	1 867	4,10	9,46		66,7	72,82
1957 Okt.	700,0	-	280,91	1 866	3,95	8,82		66,3	73,96
Nov.	840,0	326,3	287,00	1 895	3,97	8,38		66,0	72,05
Dez.	840,0	327,9	289,00	1 935	3,94	8,72		67,0p	72,00
1958 Jan.	840,0	330,5		1 953	3,89				72,00
Febr.	840,0	332,5		1 961	3,79				72,00
Marz									
April									
Mai									
Juni									
Juli									
Aug.									
Sept.									
1950 JD	698,52	.	383,50	404,90	455,28	136,39	.	665,75	740,75
1957 Dez.	839,66	327,77	320,50	312,50	377,98	80,74		620,38	666,68
1957 Dez.	144,3	.	83,3	101,4	83,1	59,2		93,2	90,0

Zeit	noch: Baumwollgarn							
	Ver. Staaten	Kanada	Großbritannien		Frankreich	Niederlande	Schweden	Österreich
	New York		London					Wien
	50/1 gekammter Twist	10's weiß	36's Ring Beams	42's Cop Welt	60's ägyptischer Twist	56's versteuert ab Werk f.o.r.	32's ab Fabrik	20's inländisches kardierte
			in 10 lbs - Ballen, f.o.b. UK.					
	Cents je lb	kan.Cents je lb	Pence je lb		ffrs je kg	hfl je kg	skr je kg	Schilling je 100 kg
	MDw.	MDw.	MDw.	ME.	Originalpreise			MM.
1938 JD	.	28,0	12,20	18,90	13,6	0,87	1,92	265b)
1950 JD	110,41	73,2	65,10	59,49	81,69	5,60	5,65	2 905
1954 JD	101,63	64,5	63,24	59,15	89,11	661,0	5,50	3 796
1956 JD	107,11	71,3	62,05	59,38	87,01	601,7	5,22	3 633
1957 JD	108,00	69,3	62,20	59,59	86,95	675,0	5,32	3 550
1957 Okt.	106,00	69,0	62,92	60,17	85,75	676,0	5,32	3 550
Nov.	106,00	69,0	63,48	60,04	82,00	676,0	5,41	3 550
Dez.	108,00	69,0	65,01	61,53	79,00	730,0	5,38	3 550
1958 Jan.	111,00		65,15	61,62	79,00	732,0		3 550
Febr.	111,00		64,55	61,03	79,00			3 550
Marz								
April								
Mai								
Juni								
Juli								
Aug.								
Sept.								
1950 JD	1 022,33	621,07	703,25	642,65	882,47	646,60	618,91	624,44
1957 Dez.	1 000,02	654,20	702,52	664,91	853,70	729,71	596,63	578,34
1957 Dez.	97,8	94,2	99,9	103,4	96,7	135,5	96,1	126,0

Zeit	noch: Baumwollgarn			Baumwollstoff					
	Schweiz	Italien		Vereinigte Staaten		Großbritannien		Frankreich	
		Mailand		New York					
	20's Ia Louisiana	20/1 amerikanisches	12/1 indisches	Kattun 64 x 60	Bettuch ungebleicht	Kattun 64 x 64	Drilllich 52 x 50	Kaliko 90 cm	Kretonne 80 cm
		frei Weberei einschl. Fabrikationssteuer	16)	38 1/2 inches loco	48 x 44-48 40 inches	31 inches 36's bis 42's	38 1/2 inches 16's bis 22's	gebleicht versteuert ab Fabrik	
	sfrs je kg	Lire je kg		Cents je yard		Pence je yard		ffrs je m	
	ME.	MDw.	MDw.	Originalpreise		MDw.	MDw.	ME.	ME.
1938 JD	1,92	13,9	.	4,50	5,4	.	.	78,0	114,0
1950 JD	6,45	943,3	783,6	18,10	20,2	11,86	19,13	87,0	120,0
1954 JD	6,16	931,9	765,2	13,72	16,6	11,33	18,57	81,9	110,2
1956 JD	5,42	865,1	726,4	14,56	17,7	10,98	17,60	95,0	128,0
1957 JD	5,99	865,5	745,8	13,32	16,2p	12,05	18,57	95,0	128,0
1957 Okt.	6,00	841,8	742,0	13,05	15,8	12,30	19,00	102,0	143,0
Nov.	6,05	834,8	742,8	13,09	15,5	12,31	19,02	102,0	143,0
Dez.	6,10	834,0	737,3	13,25	15,8p	12,45	19,20	102,0	143,0
1958 Jan.	6,10	834,5	743,0	13,25		12,41	19,13		
Febr.	6,00	818,4	738,2	13,22		12,29	18,91		
Marz									
April									
Mai									
Juni									
Juli									
Aug.									
Sept.									
1950 JD	619,56	633,88	526,56	83,14	92,55	63,55	102,51	93,60	136,80
1957 Dez.	589,20	560,61	495,61	60,86	72,57	66,74	102,92	101,96	142,94
1957 Dez.	94,6	88,4	94,1	73,2	78,4	105,0	100,4	130,8	125,4

Zeit	N a t u r s e i d e									
	Vereinigte Staaten New York		Großbritannien London		Frankreich Lyon		Schweiz	Italien Mailand		
	japanische, weiße AA, 20-22 den. AAA, 13-15 den.		chinesische 13-15 denier, Grad A	japanische 85 - 87 % einschließlich Zoll	japan., weiß A, grüne 13 - 15 denier loco	doppelt gezw. AA organzin	20-22 denier grüne	gelb, 20-22 denier extra	grand exquise	Exportnotierung
	in Ballen, Kassaware									
	\$ je lb		s.d. je lb		ffrs je kg		sfrs je kg	Lire je kg		
	MDw.	MDw.	MDw.	MDw.	ME.	ME.	ME.	MDw.	MDw.	
1938 JD	1,58	1,88	7.115/8	8. 5	142	175	28,33	138	140	
1950 JD	3,46	3,46	.	28. 5	3 182	3 945	36,67	5 843	6 047	
1954 JD	4,87	5,24	.	38. 6	5 341	6 940	46,45	6 573	7 010	
1956 JD	4,46	4,93	32. 91/6	33. 101/3	4 913	6 907	42,08	7 890	8 131	
1957 JD	4,52	4,88	33. 15/6	33. 13/4		7 095	42,17	7 862	8 195	
1957 Okt.	4,41	4,71	33. 8	32. 42/3	5 329	7 092	41,00	7 804	8 000	
Nov.	4,37	4,68	33. 0	32. 3	5 329	7 147	41,00	7 694	7 950	
Dez.	4,35	4,65	32. 3	32. 3		8 025	40,50	7 650	7 908	
1958 Jan.	4,33	4,65	32. 0	32. 3		8 150	40,50	7 617	7 900	
Febr.	4,30	4,60	31. 6	32. 3			40,50	7 544	7 888	
März										
April										
Mai										
Juni										
Juli										
Aug.										
Sept.										
Umgerechnete Preise für 100 kg in DM										
1950 JD	3 203,75	3 203,75	.	3 683,62	3 818,40	4 734,00	3 522,15	3 926,50	4 063,58	
1957 Dez.	4 027,85	4 305,63	4 182,05	4 182,05		8 021,79	3 885,37	5 142,33	5 315,76	
Meßziffern der Originalpreise 1950 = 100										
1957 Dez.	125,7	134,4	.	113,5		203,4	110,4	130,9	130,8	
Zeit	noch: N a t u r s e i d e					C h e m i e f a s e r n				
	Libanon Beirut	Japan Yokohama	Hongkong Victoria	Bundesgebiet		Vereinigte Staaten ¹⁹⁾				
	Garn	Grad A 20-22 denier	Kanton (Kwangtung)	Shanghai (Szechuan)	Vistra, Baum-18 wolltype 1,5 den. 30-40 mm glänzend PVPr., frei Empfangsstation	Viskose, matt 1a Schußware 150/40 denier glänzend	Viskose glänzend 1,5-3 denier 1,5-2 inch.lg. alle Längen f.o.b. Verschiffungspunkt, netto 30 Tage	Azetat- glänzend 2 - 8 denier alle Längen	Vinyon N 3-5,5 denier 0,5-4 inch.lg.	
	Leb. & je kg	Yen je 133,3 lbs	HK-\$ je 133,3 lbs		RM/DM je kg					Cents je lb
	MDw.	MDw.	MDw.							
1938 JD	4,55	25,00	46,30	.	.	
1950 JD	30,7	153,100	.	.	1,45	36,13	42,53	.	86,25	
1954 JD	30,4	227 150	3 006	3 400	2,78	7,60	34,00	34,00	90,00	
1956 JD	28,0	198 181	3 108	3 257	2,95	7,85	31,00	32,00	90,00	
1957 JD	28,0	199 099	3 113	3 336A	2,95	7,78	30,06	32,95	90,00	
1957 Okt.	28,0	193 571	3 183	-	2,95	7,65	31,00	34,00	90,00	
Nov.	28,0	191 250	3 249	-	2,95	7,65	31,00	34,00	90,00	
Dez.	28,0	190 313	3 232	-	2,95	7,65	31,00	35,00	90,00	
1958 Jan.	28,0	190 276	3 178	3 310	2,95	7,65	31,00	35,00	90,00	
Febr.		190 000	3 184		2,95	7,65	31,00	35,00	90,00	
März										
April										
Mai										
Juni										
Juli										
Aug.										
Sept.										
Umgerechnete Preise für 100 kg in DM										
1950 JD	3 748,47	2 974,49	3 927,85	.	278,00	760,00	334,54	393,80	798,62	
1957 Dez.	3 628,80	2 220,95		.	295,00	765,00	287,04	324,08	833,35	
Meßziffern der Originalpreise 1950 = 100										
1957 Dez.	91,2	124,3	.	.	106,1	100,7	85,8	82,3	104,3	
Zeit	noch: C h e m i e f a s e r n									
	V e r e i n i g t e S t a a t e n ¹⁹⁾									
	Verel matt u. glanz. 2 - 8 denier netto 30 Tage fob. Kingsport	Vikara, ungebl. 3 - 7 denier 0,5-6 inch.lg. fob. Taftville	Dynel, ungefarbt 2 - 24 denier alle Längen f.o.b. South Charlest.	Dacron, glanz. 3 - 6 denier 1,5-4,5 inches	Nylon 66 halbmatt 1,5 denier 11/8-21/2" f.o.b. Verschiffungspunkt	Orlon 3 - 6 denier alle Stapellängen	Acrilan, glanz. 3 - 5 denier	Viskose, glanz. Filamentgarn 150/40 denier auf Kegelspulen f.o.b.	Azetat- glanz. alle Längen	
										Cents je lb
1938 JD	175,00	.	.	52,25	53,25	
1950 JD	.	83,20	125,00	73,20	74,80	
1954 JD	.	100,00	128,00	160,00	155,00	150,00	141,00	78,00	73,00	
1956 JD	110,00	100,00	105,00	135,60	130,31	120,30	112,00	86,24	74,11	
1957 JD	110,00	100,00	106,00	141,00	133,00	120,00	113,00	91,00	77,00	
1957 Okt.	110,00	100,00	110,00	141,00	133,00	120,00	116,00	91,00	77,00	
Nov.	110,00	100,00	110,00	141,00	133,00	120,00	116,00	91,00	77,00	
Dez.	110,00	100,00	110,00	141,00	133,00	120,00	116,00	91,00	77,00	
1958 Jan.	110,00	100,00	110,00	141,00	133,00	120,00	116,00	91,00	77,00	
Febr.	110,00	100,00	110,00	141,00	133,00	120,00	116,00	91,00	77,00	
März										
April										
Mai										
Juni										
Juli										
Aug.										
Sept.										
Umgerechnete Preise für 100 kg in DM										
1950 JD	.	770,38	1 157,43	.	1 620,40	.	.	677,79	692,60	
1957 Dez.	1 018,54	925,94	1 018,54	1 305,58	1 231,50	1 111,13	1 074,09	842,61	712,98	
Meßziffern der Originalpreise 1950 = 100										
1957 Dez.	.	120,2	88,0	.	76,0	.	.	124,3	102,9	

noch: Chemiefasern									
Vereinigte Staaten 19)						Kanada		Großbritannien	
Zeit	Viskose-Zellw. gesponnenes Garn 1/30's 1,5 denier	Nylongarn, 1/4 - 1 turn je inch		Dacrongarn		Azetat- 3 - 5 denier netto 30 Tage frei Herstellerwerk	Viskose-		Azetat- 2 - 5 denier alle Längen
		glänzend	halbmatt	150/40 denier	17/16 inch.lg.				
		100/34 denier	40/13 denier	30/10 denier	70/34 denier		150/40 denier	17/16 inch.lg.	
auf Bobinen f.o.b. Verschiffungspunkt						auf		in Ballen, 14 Tage netto	
Cents je lb						kan. Cents je lb		Pence je lb	
Originalpreise									
1938 JD	52,00		352,00d)	429,00d)			57,00	10,00	
1950 JD	68,60	195,00	225,00	270,00			70,75	18,63	30,58
1954 JD	75,32	195,00	225,00	270,00	225,00	38,00	80,33	24,00	33,00
1956 JD	76,03	171,00	197,64	235,25	205,00	30,42	79,83	24,00	33,00
1957 JD		170,00	201,00	236,00	201,00		86,50	24,00	33,00
1957 Okt.	70,40	170,00	201,00	236,00	201,00		89,00	24,00	33,00
Nov.		170,00	201,00	236,00	201,00	31,75p	89,00	24,00	33,00
Dez.		170,00	201,00	236,00	201,00		89,00	24,00	33,00
1958 Jan.		170,00	201,00	236,00	201,00			24,00	33,00
Febr.								24,00	33,00
März									
April									
Mai									
Juni									
Juli									
Aug.									
Sept.									
Umgerechnete Preise für 100 kg in DM									
1950 JD	635,19	1 805,59	2 083,37	2 500,04	1 861,14		655,10	201,25	330,35
1957 Dez.		1 574,10	1 861,14	2 185,22			843,83	259,35	356,61
Meßziffern der Originalpreise 1950 = 100									
1957 Dez.		87,1	89,3	87,4			125,8	128,8	107,9

noch: Chemiefasern									
Großbritannien									
Zeit	Fibrolan (Kasein-Prot.) Wolltype	Ardil (Erdnuß-Prot.) 31/2-8 denier in Ballen ab Werk, 14 Tage netto ohne Abzug, spätere Verfrachtung	B.N.S. Nylon (Polyamid) 3 - 6 denier	Terylen (Polyester) 11/2-6 denier	Viskose- Filamentgarn 150/40 denier auf Spinnkuchen	Azetat- 150/27 denier auf Pirus	Viskose-Zellw. gesponnenes Garn 1/36's tubes	Nylongarn	
								15 denier	30 den.10 fil.
								0,5 turn auf Bobinen	
Pence je lb									
Originalpreise									
1938 JD					19,80	30,06			
1950 JD					44,00	52,91	39,40	561,00	
1954 JD	42,00	49,00	126,50	144,00	54,00	68,00	48,40	501,50	223,80
1956 JD	42,00	47,00	117,00	120,00	54,00	68,00	46,18	431,00	190,00
1957 JD	42,00	47,00	117,00	120,00	59,90	73,90	48,16	431,00	190,00
1957 Okt.	42,00	47,00	117,00	120,00	60,00	74,00	48,75	431,00	190,00
Nov.	42,00	47,00	117,00	120,00	60,00	74,00	48,75	431,00	190,00
Dez.	42,00	47,00	117,00	120,00	60,00	74,00	48,75	431,00	190,00
1958 Jan.	42,00	47,00	117,00	120,00	60,00	74,00	48,75	431,00	190,00
Febr.	42,00	47,00	117,00	120,00	60,00	74,00	48,75	431,00	190,00
März									
April									
Mai									
Juni									
Juli									
Aug.									
Sept.									
Umgerechnete Preise für 100 kg in DM									
1950 JD	453,87	507,90	1 264,34	1 296,76	475,32	571,57	425,67	5 963,06	2 053,20
1957 Dez.					648,38	799,67	526,81	4 657,53	
Meßziffern der Originalpreise 1950 = 100									
1957 Dez.					136,4	139,9	123,7	76,8	

noch: Chemiefasern									
Zeit	Frankreich		Belgien		Schweden		Schweiz	Italien	
	Viskose- glänzend Baumwolltype normal denier unversteuert, frei Empfänger	120 denier	Viskose- Baumwolltype normal denier frei Empfänger	150/45 denier glänzend auf Kegelspulen	Viskose-, glänzend Baumwolltype normal denier frei Empfänger	120 denier	Viskose- 150 denier Ia Qualität	Azetat-	
								20) 150/30 denier, glänzend ohne Verpackung ohne Fabrikationssteuer Fabrikverkaufspre. an Weberien	
ffrs je kg		bfrs je kg		skr je kg		sfrs je kg	Lire je kg		
Originalpreise									
1938 JD									
1950 JD	225,8	26,8			2,51	7,75	4,40	20	28
1954 JD	268,0	428,5	33,33	86,00	3,38	7,00	6,37	1 040r	1 355
1956 JD	292,1	605,0	33,00	78,50	3,14	8,80	7,65	1 182	1 168
1957 JD	244,0	589,0	33,00	80,33	3,10	8,75	7,25	1 024	1 136
1957 Okt.	241,0	598,0	33,00	81,80	3,10	9,50	7,43	904	1 120
Nov.	241,0	598,0	33,00	81,80	3,10	9,50	7,60	904	1 120
Dez.	241,0	598,0	33,00	81,80	3,10	9,50	7,60	904	1 120
1958 Jan.	278,0	623,0	33,00	81,80	3,10	9,50	7,60	904	1 120
Febr.							7,60	904	1 120
März									
April									
Mai									
Juni									
Juli									
Aug.									
Sept.									
Umgerechnete Preise für 100 kg in DM									
1950 JD	270,96	514,20		687,69	203,76	568,26	611,84	699,06	910,56
1957 Dez.	240,90	597,76	277,43		251,80	771,66	729,11	607,67	752,86
Meßziffern der Originalpreise 1950 = 100									
1957 Dez.	106,7	139,6			123,5	135,7	119,3	86,9	82,7

Zeit	noch: Chemiefasern		F l a c h s						
	Libanon	Japan Tokio	Bundesgebiet Bielefeld	Großbritannien		Frankreich		Belgien	
	Viskose- 150 denier glänzend oder matt Ia Qualität		russischer Slanetz- Basis Nr. 11 c.i.f. Hbg./Brem.		Courtrai mittlerer Wasserroste	bretonischer, Type 3 Erdroste Wasserroste gepocht versteuert ab Werk		Stroh- Landes- durchschnitt Erzeugerpreis	Schwung- Wasserroste "HM" Exportpreis einschl. Verpack frei Grenze
	Leb 2 je kg	Yen je lb	DM je 100 kg	c.i.f. UK. L.s.d. je 2240 lbs		ffrs je 100 kg		bfrs je 100 kg	
	MDw.	MDw.	MDw.	ME.	MDw.	ME.	ME.	MDw.	MDw.
1938 JD	111. 2. 0	1 253	.	104,43	1 325
1950 JD	4,85	253,8	.	.	351. 0. 0	15 920	.	314,40	3 656
1954 JD	4,06	219,8	.	.	319.16. 0	18 428	23 927	266,89	4 273
1956 JD	3,72	172,1	155,22a)	167.10. 0a)	282.19. 3	15 414	21 226	224,64	4 106
1957 JD	4,23		160,58	136. 6. 8	269.11. 5	16 664	21 213	220,00	3 929
1957 Okt.	4,25	162,0	157,00	134. 0. 0	265.12. 0	16 050	21 550	215,80	3 900
Nov.	4,25	160,0	156,00	136.10. 0	260. 0. 6	16 187	21 550	225,80	3 850
Dez.	4,25		156,00	136.10. 0	257. 0. 0	16 977	21 550	207,70	3 850
1958 Jan.	4,25			126.10. 0	250. 0. 0	17 800	22 300		3 850
Febr.				124.10. 0	246.10. 0	17 300	22 050		3 850
Marz									
April									
Mai									
Juni									
Juli									
Aug.									
Sept.									
Ungerechnete Preise für 100 kg in DM									
1950 JD	929,50	652,98	156,00	158,00	406,26	101,04	215,41	26,41	307,10
1957 Dez.	550,80				289,46	169,70		17,46	323,67
Meßziffern der Originalpreise 1950 = 100									
1957 Dez.	87,6		.	.	73,2	106,6	.	66,1	105,3

Zeit	noch: F l a c h s			L e i n e n g a r n				
	Belgien Courtrai	Niederlande Rotterdam	Österreich Wien	Bundesgebiet Nordrh.-Westf.	Frankreich Paris	Schweiz	Italien Mailand	
	S c h w u n g - Tauröste "LDC" weißholl. "WD" Tauröste "TRH" holl.u.belg.			Nr. 30	Nr. 18	belgisches Nr. 30 Ia Qualität	einheimisches Nr. 30	ausländisches Nr. 30
	Exportpreis einschließlich Verpackung, frei Grenze			ab Spinnereistat.	versteuert ab Werk		Fabrik- Verkaufspreis frei Station Mailand	Importeur- Preis
	bfrs je 100 kg	hfl je 100 kg	Schilling je 100 kg	RM/DM je kg	ffrs je kg	sfrs je 9,1 kg	Lire je kg	
	MDw.	MDw.	MDw.	MM.	ME.	ME.	MDw.	MDw.
1938 JD	1 250	77,0	74,5	128b)	3,33	24	38,36	.
1950 JD	3 283	251,0	227,9	1 258	8,78	614	85,58	1 823,7
1954 JD	3 431	273,3	250,4	1 768	8,67	834	75,50	1 716,9
1956 JD	2 880	231,2	199,1	1 596	9,03	825	70,58	1 562,0
1957 JD	2 885	222,3	200,4	1 538	8,90	886	72,50	1 562,3
1957 Okt.	2 750	215,0	195,0	1 448	8,90	887	72,50	1 575,0
Nov.	2 750	210,0	195,0	1 451	8,90	887	72,50	1 590,0
Dez.	2 750	210,0	195,0	1 366	8,90	887	72,50	1 550,0
1958 Jan.	2 750	205,0	190,0	1 369	8,95	903	72,50	1 550,0
Febr.	2 750	205,0	190,0	1 367	8,95		72,50	1 547,0
Marz								
April								
Mai								
Juni								
Juli								
Aug.								
Sept.								
Ungerechnete Preise für 100 kg in DM								
1950 JD	255,77	277,41	251,90	266,82	878,00	736,80	910,67	1 092,50
1957 Dez.	231,19	232,89	216,25	220,61	890,00	886,65	695,53	923,27
Meßziffern der Originalpreise 1950 = 100								
1957 Dez.	83,8	83,7	85,6	108,6	101,4	144,5	84,7	84,5

Zeit	R o h h a n f						Manila - Abaca	
	Italien Mailand	Frankreich Beaumont, Sarthe Marseille	Großbritannien London	Österreich Wien	Spanien	Philippinen Manila	Ver. Staaten New York	
	secondo basso	IIIo corpo einheimischer S.A. II	15) IIIo corpo	italienischer secondo basso Bologna	frei österreichische Grenze	einheimischer	Grad G Soft second mixed colours good cleaning	Davao 1 Fair current light brown
	ab Lager des Hanfkonsortiums	versteuert ab Werk	c.i.f.	c.i.f. UK		f.o.b.	c.i.f.	
	Lire je 100 kg	ffrs je 100 kg	L.s.d. je 2240 lbs	Schilling je 100 kg	Pesetas je 100 kg	Pesos je 63,25 kg	Cents je lb	
	MDw.	MDw.	MDw.	MDw.	ME.	MM.		
1938 JD	.	.	515	.	38. 6. 3	181b)	526	6,51
1950 JD	28 278	27 059	15 556	18 800c)	195.13. 4	1 100	1 452	26,59
1954 JD	30 324	27 964	9 083	17 753	215. 1. 3	1 334	1 281	28,79
1956 JD	38 840	35 125	13 800	21 372	280. 1.11	1 784	1 264	37,39
1957 JD	38 840	35 125	13 400	22 291	250. 2. 9	1 584	1 673	46,80
1957 Okt.	38 840	35 125	13 000	20 562	246. 5. 0	1 511	1 976	49,00
Nov.	38 840	35 125	13 000	26 926	246. 5. 0	1 518	2 060	49,00
Dez.	38 840	35 125	14 000	29 047	244. 5. 0	1 519	2 031	47,00
1958 Jan.	38 840	35 125	14 000	29 047	233. 0. 0	1 519		26,75
Febr.	38 840	35 125		29 047	233. 0. 0	1 521		26,25
Marz								
April								
Mai								
Juni								
Juli								
Aug.								
Sept.								
Ungerechnete Preise für 100 kg in DM								
1950 JD	190,03	181,84	186,67	225,60	226,47	233,31	-	178,19
1957 Dez.	261,08	236,11	139,94	290,35	282,80	245,32	-	156,05
Meßziffern der Originalpreise 1950 = 100								
1957 Dez.	137,4	129,8	90,0	154,5	124,8	138,1	139,8	87,6

Zeit	noch: Manila - Abaca				Sisalfasern				
	Ver. Staaten New York	Frankreich	Großbritannien London		Vereinigte Staaten New York			Großbritannien London	
	Non-Davao S2 Streaky two excellent cleaning c.i.f.	15) Fair cleaning super.seconds versteuert	Non-Davao J2 Fair cleaning super.seconds	Non Davao S2 Streaky two exc. cleaning	ostafrikanisch I	Haiti A maschinen- getrocknet	Henequen Mexico Grad 7	Brasilien Grade 3/5/7	
	c.i.f. Kontinenthafen		c.i.f. Kontinenthafen		c.i.f.			c.i.f. Kontinenthafen	
	Cents je lb	ffrs je kg	£.s.d. je 2240 lbs		Cents je lb			£.s.d. je 2240 lbs	
	MDw.	MDw.	MDw.	ME.	MDw.	MDw.	MDw.	MDw.	ME.
1938 JD			21.13. 1		Originalpreise				
1950 JD	25,91	276,50c)	135.17. 3	204. 8. 4	4,74	4,10	4,14	15,79	140.15. 0
1954 JD	18,56	132,38	94. 7. 4	134. 1. 8	18,45	17,04	12,62	9,37	73. 2. 5
1956 JD	20,19	145,35	97. 7. 5	154. 5. 0	11,11	11,21	8,60	7,94	66.17. 4
1957 JD	23,61	171,96	113. 8. 8	175. 3. 4	10,20	10,28	-	8,82	60. 3. 4
1957 Okt.	24,23	160,64	119.16. 0	168. 0. 0	9,38	9,30	7,80	7,50	58. 0. 0
Nov.	22,38	185,15	119. 0. 0	176. 0. 0	9,34	9,36	7,50	8,00	61. 0. 0
Dez.	22,13	196,70	115. 0. 0	172. 0. 0	9,13	9,22	7,55	8,10	61. 0. 0
1958 Jan.	22,90	192,78	111. 0. 0	167. 0. 0	9,23	9,19	7,63	8,10	61. 0. 0
Febr.	21,75	189,00	107.15. 0	164. 0. 0	9,56	9,49	7,56	8,19	61. 0. 0
März					9,35	9,38	7,50	8,15	58.10. 0
April									
Mai									
Juni									
Juli									
Aug.									
Sept.									
1950 JD	239,91	331,80	157,25	236,60	170,84	157,78	116,85	146,21	162,91
1957 Dez.	204,91	196,62	133,15	199,30	85,46	85,09	70,65	75,00	70,63
1957 Dez.	85,4	71,1	84,6	84,1	50,0	53,9	60,5	51,3	43,3
Meßziffern der Originalpreise 1950 = 100									
Zeit	noch: Sisalfasern				Hanfgarn				
	Großbritannien London		Frankreich		Ver. Staaten New York	Frankreich	Italien Mailand		
	Tanganjika Nr. I	Portg. Afrika	Indonesien Grad A	ostafrik. I	portugiesisch.	Madagaskar I	Binde- Standard	Fleischerei-	langfaserig Nr. 10
	c.i.f. UK.	c.i.f. Antwerpen	c.i.f. versteuert 15)		nächste Verschiffung c.i.f.			versteuert ab Fabrik	gute Qualität frei Station Mailand
	£.s.d. je 2240 lbs		ffrs je kg				\$ je 50 lbs	ffrs je kg	Lire je kg
	ME.	ME.	MDw.	MDw.	MDw.	MDw.		ME.	MDw.
1938 JD	17. 6. 2		19.10. 0		Originalpreise		3,85	23,9	14,9
1950 JD	141.10.10	149. 8. 11	165. 8. 4	139,90	147,00	132,00	10,10	498,8	781,2
1954 JD	85.12.10	81.11. 2	90. 5.10	82,94	76,15	83,43	9,74	654,5	748,7
1956 JD	78. 6. 2	75.15.10	83. 5. 0	75,44	71,40	86,15	8,92	616,4	917,2
1957 JD	71.16. 3	68.10. 8	75.15. 0	71,05	65,44	79,78		634,0	940,5
1957 Okt.	71. 0.10	63. 3. 0	74. 0. 0	68,63	61,60	79,20	8,95	630,0	937,5
Nov.	69. 4. 9	67. 5. 0	74. 0. 0	76,73	69,98	77,25	8,75p	630,0	937,5
Dez.	70.15. 0	69. 2. 6	76. 0. 0	81,87	74,44	77,50		674,0	973,1
1958 Jan.	72.17. 2	69. 3. 0	76. 0. 0	83,86	77,21	80,70		674,0	985,0
Febr.	70.15. 6	67.17. 6	-	82,52	76,38	79,00			985,0
März									
April									
Mai									
Juni									
Juli									
Aug.									
Sept.									
1950 JD	163,82	172,97	191,46	167,88	176,40	158,40	187,04	598,50	524,99
1957 Dez.	81,82	80,03	87,99	81,75	74,41	77,47		673,73	654,12
1957 Dez.	50,0	46,3	45,9	58,5	50,6	58,7		135,1	124,6
Meßziffern der Originalpreise 1950 = 100									
Zeit	Rohjute				Jutegarn				
	Ver. Staaten New York	Großbritannien London	Indien Kalkutta	Frankreich Paris	Österreich Wien	Italien Mailand	Ver. Staaten New York	Großbritannien London	Frankreich Paris
	Mill firsts indische Offertenpreis	LJA First 2/3 ready	First Grade	LJA 2/3 15) frei Waggon ab Werk	indische	First Grade	einheimisches Nr. II	Cops handelsübliche 8 lbs-Spindeln	metrisch Nr. 3,6 versteuert ab Werk
	ex dock	c.i.f.	loco	c.i.f. Kontinenthafen	c.i.f.	c.i.f.	ab Werk		
	Cents je lb	£.s.d. je 2240 lbs	Rupien je 400 lbs	ffrs je 100 kg	Schilling je 100 kg	£.s.d. je 2240 lbs	Cents je lb	Pence je lb	ffrs je kg
	ME.	ME.	ME.	MDw.	MDw.	MDw.	MDw.	ME.	ME.
1938 JD	4,30	18.11.11	32,88	322	49,10b)	17.17.10			6,2
1950 JD	15,64	114.15. 2	200,00	11 400	693,30	112. 6. 5	30,20	17,13	209,2
1954 JD	14,15	92.17. 1	164,88r	9 702	673,00	90. 8. 7	26,76	16,27	222,4
1956 JD	13,16	92. 0. 1	183,05	9 597	656,72	92. 1. 4	27,48	15,09	216,7
1957 JD	15,12	108. 9.11	185,29	11 253	765,82	104.12. 4		15,79	232,0
1957 Okt.	13,97	100. 6. 0	182,50	10 090	700,90	98.15. 0	29,30	15,72	224,0
Nov.	14,38	103.19. 3	177,14	11 494	737,75	100. 1. 0		15,75	241,0
Dez.	14,38	101.12. 6	170,24	12 600	708,00	98. 7. 6		15,26	241,0
1958 Jan.	15,30	101.14. 7	168,16	12 600	731,38	99. 2. 6		15,14	241,0
Febr.	14,25	97. 2. 3	158,31	12 023	708,54	94.18. 0		15,14	
März									
April									
Mai									
Juni									
Juli									
Aug.									
Sept.									
1950 JD	144,82	132,82	97,32	136,80	147,05	130,00	279,63	185,05	251,00
1957 Dez.	133,15	117,66	92,76	125,95	114,34	113,90		164,90	240,90
1957 Dez.	91,9	88,6	85,1	110,5	102,1	87,6		89,1	115,2
Meßziffern der Originalpreise 1950 = 100									

Zeit	J u t e g e w e b e				Verschiedene Bastfasern				Kapok
	Ver. Staaten New York	Großbritannien	Frankreich Paris	Indien Kalkutta	Großbritannien London		Belgien Antwerpen		Frankreich Marseille
	Burlaps 40 inches, 10 loco	Hessians 10 ounces f.o.b. Kalkutta	C.S. 370 122 cm versteuert ab Werk	Hessians 40 inch., 10 oz. 11 porter loco	Phormium St. Helena I. Qualität	ind. Hanf Benares II I. Qualität	Punga (Malve) I. Qualität	Uréna Lobata I. Qualität	indochi- nesischer
	Cents je yard	s.d. je 100 yards	ffrs je m	Rupien je 100 yards	£, s. d. je 2240 lbs		bfrs je 1000 kg		c.i.f. ffrs je kg
	MDw.	ME.			Originalpreise		MDw.	MDw.	MDw.
1938 JD	4,90			10,38			3 296a)	3 354a)	
1950 JD	21,98	107. 51/3	117,0	55,00	115. 0. 0	80. 8. 4	15 229	17 885	310,58
1954 JD	11,98	72. 81/2	133,4	48,97	71.16. 8	67.11. 8	11 900r	15 280	368,56
1956 JD	10,43	62. 33/4	132,8r	41,62	68.13. 4	65. 7. 6	12 360r	14 850	295,30
1957 JD	10,97	63.111/8	141,0	42,79	58. 4. 2	61. 2.10a)	13 680	16 020	276,24
1957 Okt.	10,95	65. 3	136,0	43,61	56. 0. 0	62. 0. 0	13 150	15 750	299,00
Nov.	10,87	63. 03/4	146,0	42,03	55.10. 0	59. 0. 0	13 000	15 630	308,75
Dez.	10,56	60. 63/5	146,0	40,50	55. 0. 0	59. 0. 0	12 500	15 000	295,60
1958 Jan.	10,34	60. 71/2	146,0	40,33	55. 0. 0	60. 0. 0	12 100		266,67
Febr.	10,22	59. 9		39,85	54. 0. 0	61. 0. 0	11 810		263,75
Marz									
April									
Mai									
Juni									
Juli									
Aug.									
Sept.									
					Umgerechnete Preise für 100 kg in DM ¹⁷⁾				
1950 JD	100,96	69,09	140,40	53,05	133,10	93,08	127,92	150,23	372,70
1957 Dez.	48,50	32,46	145,94	39,07	63,68	68,31	105,09	126,11	295,48
					Meßziffern der Originalpreise 1950 = 100				
1957 Dez.	48,0	56,4	124,8	73,6	47,8	73,4	82,1	83,9	95,2

Zeit	R i n d s h a u t e							
	Bundesgebiet Stuttgart	New York	Vereinigte Staaten Chicago		Kanada	Großbritannien London		
	Ochsen-, grün gesalzen, rote ohne Kopf 15-24,5 kg Auktionspreis	Kuh-, leichte Packertyp naßgesalzen ²¹⁾ erstnotierter Monat	Stier- Packertyp, über 58 lbs	Kuh- ungebrannte 30-35 lbs schwer	Stier, leichte einheimische Packertyp	Frigorificos schwere Ochsen- 25 kg, gesalzen c.i.f. Verschiffungsgewicht	Americanos trocken gesalzen incl. 4% Fracht c.i.f.	Frigorificos B.A. Ochsen naßgesalzen c.i.f.
	RM/DM je kg		Cents je lb		kan. Cents je lb		Pence je lb	
	MDw.	MDw.			Originalpreise	MDw.	MDw.	MDw.
1938 JD	0,82	10,16	11,74		6,92	5,56	6,66	4,85
1950 JD	3,84	23,69	27,05	29,30	30,10	29,21	35,46	24,84
1954 JD	2,52	13,85	11,68	14,30	13,88	19,12	22,45	16,34
1956 JD	2,21	12,71	12,46	15,92	15,33	15,35	17,33	13,70a)
1957 JD	2,40	12,65	10,99	15,67	13,82	15,53	18,51	14,78
1957 Okt.	2,49	13,42	11,75	15,69	14,80	15,63	18,50	14,69
Nov.	2,44	12,11	10,44	14,94	14,20	15,25	18,50	14,50
Dez.	2,29	11,53	9,80	15,00	14,80	15,40	18,80	14,50
1958 Jan.	2,29	11,94	9,50	15,63		15,63	19,00	14,63
Febr.	2,30	12,91	9,25	15,75		16,00	19,00	15,00
Marz								
April								
Mai								
Juni								
Juli								
Aug.								
Sept.								
					Umgerechnete Preise für 100 kg in DM			
1950 JD	384,00	219,36	250,47	271,30	255,39	315,55	383,06	268,34
1957 Dez.	229,00	106,76	90,74	138,89	140,32	166,42	203,16	156,69
					Meßziffern der Originalpreise 1950 = 100			
1957 Dez.	59,6	48,7	36,2	51,2	49,2	52,7	53,0	58,4

Zeit	noch: R i n d s h a u t e							
	Großbritannien London		Manchester	Frankreich Paris		Marseille	Belgien	Niederlande
	neuseeländ. Kuh-, Freezers naßgesalzen 40-50 lbs	ostafrik. getrocknet 30/40/30 8-12 lbs c.i.f.	nigerische 70/30, 8-12 lbs getrocknet	Ochsen- saubere 60-69 lbs	Kuh- trocken über 31,5 kg versteuert Auktionspreis	Madagaskar I Arsenik-, trocken f.o.b.	Ochsen- 26,5-29,5 kg	Kuh- einheimische frei Gerberei
	Pence je lb				ffrs je kg		bfrs je kg	fl je 1/2 kg
	MDw.	MDw.	MDw.	MDw.	Originalpreise	MA.	MDw.	MM.
1938 JD	4,90	5,83	7,90	5,16	5,7	.	.	28,76a)
1950 JD	27,33	30,90	31,21	20,00a)	138,9	.	.	1,01
1954 JD	18,00	32,09	27,89	16,28	87,1	94,2	.	18,50
1956 JD	14,71	31,50	24,00	13,54	92,4	90,6a)	.	17,94a)
1957 JD	15,83	29,33	25,32	13,61	96,0	97,9a)	123,5	18,55a)
1957 Okt.	16,75	32,75	26,00	13,19	99,0	102,0	123,5	18,40
Nov.	16,50	31,60	26,00	13,07	116,0	121,0	123,5	18,30
Dez.	16,50	31,60	26,00	12,69	120,0	120,0	123,5	18,15
1958 Jan.	16,00	31,75	26,00	12,63	113,0	126,0	123,5	17,80
Febr.	15,75	31,75	26,00	12,00		117,0	123,5	17,20
Marz								
April								
Mai								
Juni								
Juli								
Aug.								
Sept.								
					Umgerechnete Preise für 100 kg in DM			
1950 JD	295,24	333,80	337,15	237,66	166,70			241,58
1957 Dez.	178,30	341,48	280,96	137,13	119,95	119,95	123,45	152,59
					Meßziffern der Originalpreise 1950 = 100			
1957 Dez.	60,4	102,3	83,3	63,5	86,3	.		63,1

Zeit	noch: R i n d s h a u t e								
	Dänemark Kopenhagen	Norwegen	Schweiz	Italien Mailand	Marokko Casablanca	Libanon	Südafrik. Union Port Elizabeth		
	Bullen- bis 10 kg	Ochsen- grane, bis 20 kg	kurze 35-39,5 kg	Ochsen- 30-40 kg	Sierra Cordova 85/15 10-11 kg	Buenos Aires trocken 70/30 kg 10-11	naßgesalzen	trocken- gesalzen über 6 kg	sonnen- getrocknet I. Qualität 10-19 lbs
	fr. Schlachthof	fr. Schlachthof	frei Kauflager	frei Kauflager	frei Kauflager	frei Kauflager	frei Kauflager	frei Kauflager	frei Kauflager
	dkr je 1/2 kg	nkr je kg	sfrs je kg	Lire je kg	Lire je kg	Lire je kg	ffrs je 100 kg	Leb f je kg	Pence je lb
	MDw.	MDw.	ME.	MDw.	MDw.	MA.	MA.	MA.	MA.
1939 JD	0,31a)	0,76	1,37		Originalpreise	7,40			5,10
1950 JD	1,89	1,85	375,10	644,90	593,25	11 250	2,20		19,30
1954 JD	1,44a)	3,80	2,02	260,63	449,34a)	438,77a)	9 531	1,96	19,40
1956 JD	1,44a)	3,44	1,86	241,46	355,25	355,71	6 792	1,64	13,63
1957 JD	1,45a)	3,63a)	1,79	269,72	364,14	378,46	7 333	1,57	
1957 Okt.	-	3,65	1,80	270,00	364,00	386,00	8 250	1,50	15,60
Nov.	-	-	1,80	270,00	360,00	385,00	8 250	1,50	14,20
Dez.	-	3,20	1,60	270,00	360,00	385,00	8 250	1,50	
1958 Jan.	1,23	3,00	1,65	270,00	350,00	385,00		1,50	
Febr.	1,38	3,00	1,65	267,50	345,00	385,00			
März									
April									
Mai									
Juni									
Juli									
Aug.									
Sept.									
1950 JD	-	111,13	177,69	252,06	433,50	402,70	135,00	268,62	208,49
1957 Dez.	-	183,16	159,25	181,49	241,99	258,80	82,47	198,02	
1957 Dez.	-	169,3	89,7	72,0	55,8	64,2	73,3	68,2	
Meßziffern der Originalpreise 1950 = 100									
Zeit	K a l b f e l l e								
	Argentinien Buenos Aires	Bundesgebiet	Vereinigte Staaten New York	Chicago	Großbritannien Manchester	Frankreich Paris	Dänemark Kopenhagen	Norwegen	Italien Mailand
	Frigorificos Kuh- gesalzen f.o.b.	süddeutsche rote, ohne Kopf bis 4,5 kg Auktionspreis	Collector 9 - 12 lbs ungeschoren	Packertyp 9,5-15 lbs	Firsts 9 - 16 lbs	I. Qualität bis 5,9 kg versteuert Auktionspreis	8,5-14 kg	bis 7 kg	3 - 6 kg getrocknete o. Kopf, o. Füße frei
	Pesos je 10 kg	RM/DM je kg	\$ je Fell	Cents je lb	Pence je lb	ffrs je kg	dkr je 1/2 kg	nkr je kg	Lire je kg
1938 JD	7,10	1,38	-	16,90e)	6,48	13,5	1,05a)	0,90	
1950 JD	35,20	6,53	7,62	66,90	60,00a)	373,3	-	2,96	899,29
1954 JD	33,44	5,06	5,29	39,23	42,38a)	291,0	-	5,34	715,02
1956 JD	57,56	6,28	6,45	49,47	-	370,9	2,09a)	5,86	843,31
1957 JD	89,75	6,00	6,45	47,16	31,57a)	387,0	2,07a)	5,36a)	798,90
1957 Okt.	105,00	6,45	6,43	44,25	34,50	419,0	2,05	5,65	815,00
Nov.	104,00	6,53	6,15	45,00	34,50	478,0	-	5,65	835,00
Dez.	90,00	6,27	6,03	41,50	34,00	530,0	-	5,65	850,00
1958 Jan.	80,00	6,19	5,70	42,25	33,50	490,0	-	5,65	845,00
Febr.	80,00	6,05	5,85	41,50	34,00		1,88	5,65	822,50
März									
April									
Mai									
Juni									
Juli									
Aug.									
Sept.									
1950 JD	-	653,00	671,97	619,45	648,16	448,00	-	174,05	604,39
1957 Dez.	-	627,00	531,76	384,27	367,42	529,79	-	332,21	571,37
1957 Dez.	257,1	96,0	79,1	62,0	56,7	142,0	-	190,9	94,5
Meßziffern der Originalpreise 1950 = 100									
Zeit	R i n d s l e d e r								
	Ver. Staaten Boston	Kanada	Frankreich	Niederlande	Österreich Wien	Schweiz	Italien Mailand		
	schwarze Seiten chromgegerbt Nr. 3	gespanntes I. u. II. Qual. Packertyp	Sohl-, II. Wahl geglattet 3 1/4 à 4	Vache- Crouppons	Sohlen-Crouppons lohgegerbt Rotstempel einschließlich	schwarz, D chromgegerbt	Zahmvache Crouppons schnellgegerbt	Sohl- Boden- in Halften	Sohl- 3 - 4 mm frei Verkaufslager
	ab Gerberei Cents je sq. foot	kan. Cents je lb	ffrs je kg	hfl je 1/2 kg	Schilling je 100 kg	sfrs je kg	sfrs je kg	Lire je kg	
1938 JD	19,0	46,6	26,9	0,76	Originalpreise	MM.	ME.	ME.	MDw.
1950 JD	53,9	86,7	634,3	3,38	744b)	760b)	5,51	4,83	20,55
1954 JD	31,8	72,0	651,0	5,97	3 974	5 521	8,04	8,10	889,74
1956 JD	37,3	63,0	678,5	5,50	4 345	8 713	7,47	7,96	764,98
1957 JD		64,0	689,0	5,50	4 226	8 670	7,73	8,14	717,92
1957 Okt.	35,0	64,0	679,0	5,50	4 363	8 898	7,78	8,23	750,78
Nov.	35,0	64,0	679,0	5,50	4 390	9 180	7,78	8,23	750,00
Dez.		64,0	801,0	5,50	4 390	9 180	7,78	8,23	751,88
1958 Jan.			795,0		4 390	9 180	7,78	8,23	757,50
Febr.									
März									
April									
Mai									
Juni									
Juli									
Aug.									
Sept.									
1950 JD	24,37	735,61	761,20	747,12	842,89	1 171,00	772,24	778,01	597,91
1957 Dez.		606,80	800,68	1 219,88	708,99	1 482,57	746,37	789,55	509,19
1957 Dez.		73,8	126,3	162,7	110,5	166,3	96,8	101,6	85,1
Meßziffern der Originalpreise 1950 = 100									

Zeit	Kalbleder					Quebracho		Myrobalanen	
	Ver. Staaten Boston	Frankreich Paris	Niederlande	Österreich Wien	Italien Mailand	Ver. Staaten New York	Großbritannien London	Ver. Staaten New York	Großbritannien London
	schwarze Seiten B- und C-Wahl chromgegerbt	Boxcalf B-Ware	Boxcalf schwarz, glatt D-Wahl		Chrom-, schwarz fein gefärbt 9 Qu. F. je Fell frei Verkaufslager	63 % Tannin in Stücken unverzollt ab Kai	Extrakt argentinischer wasserlöslich Terminver- schiffung	Nüsse Nr. 1 zerquetscht	
	ab Gerberei Cents je sq. foot	versteuert ab Werk ffrs je Qu. Fuß	ab Gerberei hfl je Qu. Fuß	Schilling je m ²	Lire je Qu. Fuß	Cents je lb	£.s.d. je 1000 kg	loco je 2000 lbs	s.d. je 112 lbs
	ME.		MM.		MDw.		MDw.	MDw.	MDw.
Originalpreise									
1938 JD	39,5	.	0,43	19,4 ^b)	88	2,00	18. 1. 0	22,00d)	7. 75/8
1950 JD	106,9	261	2,94	141,0	607	8,32	62.16. 3	51,84	26. 51/2
1954 JD	94,2	323	2,82	199,1	528	11,43	80.15. 3	46,29	22. 75/7
1956 JD	109,7	343	3,04	239,6	520	11,66	80.15. 3	61,36	28. 04/5
1957 JD	115,9	348	3,04	242,3	542	10,12	67.15.11	61,19	25. 2
1957 Okt.	115,8	343	3,04	239,7	550	9,80	66. 1. 5	62,00	24. 11/2
Nov.	115,8	343	3,04	255,0	550	9,80	66. 1. 5	62,00	22.101/2
Des.	114,4p	404	3,04	255,0	550	9,92	66. 1. 5	62,00	22. 6
1958 Jan.		398		255,0	550	9,92	66. 1. 5	62,00	22. 6
Febr.				255,0	550	9,92	66. 1. 5	62,00	22. 41/2
März									
April									
Mai									
Juni									
Juli									
Aug.									
Sept.									
Ungerechnete Preise für 100 kg in DM ²²⁾									
1950 JD	48,33	29,72	41,16	29,91	45,32	77,04	73,87	24,00	30,62
1957 Des.	51,72	38,28	42,70	41,18	41,08	91,85	77,73	28,70	26,05
Meßsiffern der Originalpreise 1950 = 100									
1957 Des.	107,0	154,8	131,3	180,9	90,6	119,2	105,2	119,6	85,0

Zeit	E r d ö l 23)							
	Kansas	Vereinigte Staaten Ost-Texas	Ohio	Bradford	Sandisch Arabien	Irak	Kuwait	
	33-33,90 B6 mittlerer Kontinent	alle Grade Flatpreis	Corning alle Grade	44,60 B6 Appalachian	Aramco 36-36,90 B6	Basra 36-36,90 B6	Kirkuk 36-36,90 B6	
	ab Bohrfeld		f.o.b.		f.o.b.	f.o.b.	f.o.b.	
			Bas Tanura		Sidon (Liban.)	Pao (Irak)	Tripoli (Liban.)	Masa el Amadi
\$ je barrel (42 gallons)								
Originalpreise								
1938 JD	1,12	1,10		1,90				
1950 JD	2,51	2,65	2,70	3,80	1,75	2,41a)	2,09	
1954 JD	2,76	2,90	2,71	3,45	1,97	2,39	2,29	
1956 JD	2,76	2,90	2,65	4,40	1,97	2,47	2,47	
1957 JD	3,01	3,02	2,65	4,78	2,05	2,66	2,66	
1957 Okt.	3,01	3,02	2,65	4,65	2,12	2,59	2,59	
Nov.	3,01	3,02	2,65	4,65	2,12	2,59	2,59	
Des.	3,01	3,02	2,65	4,65	2,12	2,59	2,59	
1958 Jan.	3,01	3,02	2,65	4,65	2,12	2,59	2,59	
Febr.	3,01			4,65	2,10p			
März								
April								
Mai								
Juni								
Juli								
Aug.								
Sept.								
Ungerechnete Preise für 100 Liter in DM								
1950 JD	6,63	7,00	7,13	10,04	4,62	6,37	5,52	
1957 Des.	7,95	7,98	7,00	12,28	5,60	6,84	6,84	
Meßsiffern der Originalpreise 1950 = 100								
1957 Des.	119,9	114,0	98,1	122,4	121,1	107,5	123,9	

Zeit	nooh: E r d ö l 23)				L e u c h t ö l				
	Katar	Venezuela Lagunillas	Kanada Ontario	Vereinigte Staaten New Orleans	Großbritannien London	Frankreich	Österreich Wien	Schweiz	
	39-39,90 B6	15-160 B6	Oil Springs (Imperial Oil)	41-430 B6 waterwhite	New York Harbor Paul Nr. 1	Kerosin burning oil	einfaches in 50-Liter Fässern ab fr. Empfänger	raffiniert in Kesselwagen ab Raffinerie	
	Umm Said f.o.b.	Cabimas	ab Bohrfeld	f.o.b. Golfhäfen	fob. in Ladung ab Raffinerie	Zone England/Wales			
	\$ je barrel (42 gallons)		Kan. \$ je barrel (35 imp.gall.)	Cents je gallon		Pence je imp.gallon	ffrs je 100 Liter	Schilling je 100 kg	sfre je 100 kg
				MDw.	MDw. Originalpreise	MDw.	ME.	MM.	ME.
1938 JD				4,57	5,10	10,17	217	35,0 ^b)	17,45
1950 JD	1,77a)	1,88	3,50	8,55	9,37	14,27	3 434	102,0	27,45
1954 JD	2,06	1,95	3,23	9,42	10,34	16,83	3 946	231,2	30,80
1956 JD	2,06	1,97	3,00	9,43	10,93	17,14	4 088	235,1	28,92
1957 JD	2,14p	2,31	3,04p	9,80	11,62	19,65	4 688	235,1	29,75
1957 Okt.	2,19	2,35	3,14	9,25	11,00	18,50	4 590	235,1	29,00
Nov.	2,19	2,35	3,14	9,25	11,00	18,20	4 590	235,1	29,00
Des.	2,19p	2,35	3,14p	9,25	11,00	18,00	4 590	235,1	29,00
1958 Jan.		2,35		9,25	10,95	18,00	4 590	235,1	29,00
Febr.				9,03	10,37	17,70		235,1	29,00
März									
April									
Mai									
Juni									
Juli									
Aug.									
Sept.									
Ungerechnete Preise für 100 Liter in DM									
1950 JD	4,68	4,97	8,47	9,49	10,40	15,39	41,21	21,63	20,86
1957 Des.	5,79	6,21	8,49	10,26	12,21	19,42	45,88	37,97	27,82
Meßsiffern der Originalpreise 1950 = 100									
1957 Des.	123,7	125,0	89,7	108,2	117,4	126,1	133,7	230,5	105,6

H e i z ö l									
Zeit	Vereinigte Staaten New Orleans New York Harbor Kansas/Oklah.			Großbritannien		Frankreich	Niederlande	Schweden	Italien Mailand
	Grade C	Nr. 6		schweres	leichtes	leichtes		I. Qualität in Tankwagen Richtpreis ab Importthafen	Viscosität 8 E-50°C
	in Bunkerladungen f.o.b. Golfhafen ²⁴⁾	in Ladungen ab Raffinerie		Zone England und Wales		in Tankwagen 12-t-Ladungen frei Empfänger	ex Tankwagen		
	\$ je barrel (42 gallon)			Pence je imperial gallon		ffrs je 1000 kg	hfl je 100 Liter	skr je 1000 Liter	Lire je 100 kg
	MDw.	MDw.	MDw.	MDw.	MDw.	ME.			MDw.
1938 JD	0,81	0,71	0,40	4,25	4,88	629	3,98	.	49
1950 JD	1,74	2,08	1,55	8,90	9,47	11 323	11,43	158,66	1 814
1954 JD	1,77	2,25	1,37	10,75	11,63	13 590	12,20	167,25	1 994
1956 JD	2,13	2,76	2,11	11,26	12,30	14 440	13,52	162,25	2 203
1957 JD	2,54	3,11		14,01	14,55	16 243	15,63	226,58	2 267
1957 Okt.	2,55	2,95	2,18	12,75	13,88	16 370	15,30	219,00	2 250
Nov.	2,55	2,95	2,03	12,75	13,88	16 370	14,30	219,00	2 250
Dez.	2,55	2,95		12,75	13,88	17 980	14,30	219,00	2 150
1958 Jan.	2,53	2,91		12,75	13,88	17 980		219,00	2 160
Febr.	2,33	2,73		12,75	13,88			214,00	
Marz									
April									
Mai									
Juni									
Juli									
Aug.									
Sept.									
1950 JD	4,60	5,49	4,09	9,60	10,21	11,75	12,63	12,88	11,25
1957 Dez.	6,74	7,79		13,75	14,97	16,58	15,86	17,79	14,45
1957 Dez.	146,6	141,8		143,3	146,6	158,8	125,1	138,0	118,5
Meßziffern der Originalpreise 1950 = 100									
1957 Dez.	146,6	141,8		143,3	146,6	158,8	125,1	138,0	118,5

D i e s e l - u n d G a s ö l									
Zeit	Vereinigte Staaten New Orleans New York			Großbritannien		Frankreich Paris	Niederlande	Schweden	Italien Mailand
	43 - 47 Dieselindex	53 - 57 Dieselindex	45 oct. 45 di. leichtes	Gasöl automotive	Dieselöl	Gasöl		Motoren-brennöl	Dieselöl 50 Dieselindex
	in Schiffsladungen f.o.b. Golfhafen ²⁴⁾		incl. Verladek.	Zone England und Wales		versteuert frei Tankstelle Paris	ex Tank	in Tankwagen ab Importthafen	Verkaufspreis ab Lager
	Cents je gallon		\$ je 42 gallons	Pence je imperial gallon		ffrs je 100 Liter	hfl je 100 Liter	skr je 1000 Liter	Lire je 100 Liter
	MDw.	MDw.	MDw.	MDw.	MDw.	ME.			MDw.
1938 JD	3,63			27,84	4,50	220	4,43	.	25
1950 JD	7,49	7,74	3,66	44,79	12,01	3 309	13,01	185,16	6 707
1954 JD	8,45	8,71	4,10	46,90	14,41	4 354	12,70	203,17	7 850
1956 JD	8,90	9,15	4,50	52,05	14,81	4 996	14,01	173,33	8 094
1957 JD	8,04	9,81	4,77	47,50	17,55	5 649	16,08	258,58	8 143
1957 Okt.	9,13	9,38	4,54	47,50	16,63	5 615	15,75	255,00	8 150
Nov.	9,13	9,38	4,54	47,50	16,63	5 575	14,75	255,00	8 150
Dez.	9,13	9,38	4,54	47,50	16,63	6 205	14,75	255,00	8 200
1958 Jan.	9,10	9,10		47,50	16,63	6 205		255,00	8 200
Febr.	8,55	8,80		46,90	16,33			255,00	8 258
Marz									
April									
Mai									
Juni									
Juli									
Aug.									
Sept.									
1950 JD	8,31	5,59	9,67	30,03	12,95	39,71	14,38	15,03	45,07
1957 Dez.	10,13	10,41	11,99	51,25	17,94	62,03	16,36	20,71	55,12
1957 Dez.	121,9	121,2	124,0	170,6	138,5	187,5	113,4	137,7	122,3
Meßziffern der Originalpreise 1950 = 100									
1957 Dez.	121,9	121,2	124,0	170,6	138,5	187,5	113,4	137,7	122,3

B e n z i n									
Zeit	Bundesgebiet	Vereinigte Staaten New Orleans Bradford-Warren		Kanada Toronto	Großbritannien	Frankreich	Schweden	Österreich Wien	Schweiz
	Marken-25)	Oktanzahl		"Esso" Imp.-Oil	Motor Spirit	Essence		Auto-	
	VFr. bei Abnahme in Kesselwagen frei Empfangsstation	70 - 72	88	reguläre Grade	Zone England/Wales	tourisme versteuert frei Empfänger	frei Tankstelle	in Kesselwagen ab Raffinerie oder Lager	
	RM/DM je 100 Liter	Cents je gallon		kan. Cents je imp. gallon	Pence je imp. gallon	ffrs je 100 Liter	je 100 Liter	skr je 100 kg	sfre je 100 kg
	MDw.	MDw.	MDw.	MDw.	MDw.	ME.		MM.	ME.
1938 JD	33,00	4,77	5,40	15,80	18,00	202	26,00	75,9b)	46,09
1950 JD	50,25	9,75	12,38	22,88	30,63	4 338	72,80	218,5	61,36
1954 JD	49,21	9,83	13,89	22,60	45,75	5 915	58,00	483,2	56,11
1956 JD	50,17	9,40	14,10	22,60	47,08	6 286	61,60	367,1	52,28
1957 JD	52,27	9,72	14,15	23,16	51,46	8 075	66,01	367,1	53,36
1957 Okt.	53,00	9,73	14,20	23,30	47,50	8 695	66,00	367,1	50,47
Nov.	52,90	9,50	14,20	22,80	47,13	8 655	67,30	367,1	50,47
Dez.	52,00	9,50	14,20p	22,80	46,75	8 925	67,30	367,1	50,47
1958 Jan.	52,00	9,50			46,75	8 925		367,1	50,47
Febr.	52,00	9,04			46,19			367,1	50,47
Marz									
April									
Mai									
Juni									
Juli									
Aug.									
Sept.									
1950 JD	50,25	10,82	13,74	19,38	33,03	52,06	59,01	33,88	43,08
1957 Dez.	52,00	10,54	15,78	21,58	50,44	89,21	54,67	43,34	35,40
1957 Dez.	103,5	97,4	114,7	99,7	152,6	205,7	92,4	168,0	82,3
Meßziffern der Originalpreise 1950 = 100									
1957 Dez.	103,5	97,4	114,7	99,7	152,6	205,7	92,4	168,0	82,3

	noch: Ben z i n				S c h m i e r o l				
	Italien Mailand	Spanien	Libanon Beirut	Neuseeland	West-Pennsylv.	Vereinigte Staaten Houston	West-Pennsylv.	Frankreich	Italien Mailand
Zeit	70/72 MM		lose größere Mengen		Zylinder- Flammp. 6000 P. neutral	red oil Nr. 5 - 6 Visc. 500 Exportpreis ab Raffinerie	Spindel-Nr. 8 Visc. 145 - 155 farbig, neutral ab Raffinerie	Spindel-Nr. 1 versteuert frei Empfänger	Zylinder- dampfgereinigt frei Station Mailand
	Lire je 100 Liter	Pesetas je Liter	Lib £ je 20 Liter	s.d. je gallon	Cents je gallon			ffrs je 100 kg	Lire je 100 kg
	MDw.				MDw.	MDw.	MDw.	ME.	MDw.
1938 JD	333	0,76			Originalpreise				651
1950 JD	10 691	4,25	6,20	2. 63/4	10,80	13,10	24,52a)	5 526	34 175
1954 JD	11 614	5,50	6,00	2. 93/4	20,04	14,73	17,85	7 520	33 000
1956 JD	11 884	5,75	6,17	2.111/4	13,92	15,13	27,39	7 807	36 500
1957 JD	13 215	6,50	6,25		21,46	17,91	29,00	9 188	36 781
1957 Okt.	13 800	6,50	6,25		23,31p				
Nov.	13 300	6,50	6,25	2.103/4	23,50	18,00	29,00	9 380	36 500
Dez.	13 200	6,50	6,25		23,25	18,00	29,00	9 380	36 500
1958 Jan.	13 200		6,25		22,50p	18,00	29,00	9 380	36 500
Febr.	13 300							9 790	36 500
März									36 500
April									
Mai									
Juni									
Juli									
Aug.									
Sept.									
1950 JD	71,84	-	37,85	Umgerechnete Preise für 100 Liter in DM					192,80
1957 Dez.	88,73		41,25	47,57	22,24	14,54	27,21	55,64	205,85
					24,96	19,97	32,18	78,67	
1957 Dez.	123,5	152,9	100,8	Meßsiffern der Originalpreise 1950 = 100					106,8
					112,3	137,4	118,3	169,7	
	Z e m e n t								
	Bundesgebiet Hamburg	Ver. Staaten New York	Großbritannien London	Frankreich Paris	Niederlande	Österreich Wien	Schweiz	Italien Mailand	
Zeit	Portland- Großhandelspr. bei Abn. von 10 t fr. Empfängerstat.	Portland- in Säcken ab Werk	Lieferung von 6 ts und mehr in Jutesäcken ab Station Charing-Cross	wasserabstoßend	Portland- Type 250/315 mit Papiersack versteuert ab Werk	belgischer A mit Papiersack frei Kai	Type 225	Portland- ohne Verpackg. nach Abzug von verkaufspreis Rabatt u. Skonto	Type 500 Fabrik- verkaufspreis frei Fahrzeug
	RM/DM je 10 t	\$ je 170,55 kg	s.d. je 2240 lbs		ffrs je 1000 kg	hfl je 1000 kg	Schilling je 100 kg	sfrs je 10 t	Lire je 100 kg
	MDw.	MDw.	MDw.		ME.	ME.	MM.	ME.	MDw.
1938 JD	360,00	1,67	42. 0			11,75	7,30b)	318,90	18
1950 JD	600,14	3,16	62. 6	94. 0		42,33	28,67	543,72	961
1954 JD	783,33	3,60	96. 3	128. 9		53,81	43,50	567,40	1 094
1956 JD	770,00	3,90	103. 0	135. 6		55,50	45,98	629,47	1 098
1957 JD	796,25	4,26	108. 3	140. 9	8 692	59,63	46,80	645,80	1 075
1957 Okt.	800,00	4,32	112. 0	144. 6	8 882	60,00	46,80	645,80	1 075
Nov.	800,00	4,32	112. 0	144. 6	8 882	60,00	46,80	645,80	1 075
Dez.	800,00	4,32	112. 0	144. 6	8 882	60,00	46,80	645,80	1 075
1958 Jan.	800,00	4,32	112. 0	144. 6			46,80	645,80	1 060
Febr.	800,00	4,32	112. 0	144. 6			46,80	645,80	1 050
März									
April									
Mai									
Juni									
Juli									
Aug.									
Sept.									
1950 JD	6,00	7,78	3,59	Umgerechnete Preise für 100 kg in DM					6,46
1957 Dez.	8,00	10,64	6,48	5,44		4,68	6,08	5,22	7,23
				8,37	8,88	6,65	7,56	6,20	
1957 Dez.	133,3	136,7	179,2	Meßsiffern der Originalpreise 1950 = 100					111,9
				112,2		141,7	163,2	118,8	
	noch: Z e m e n t				Mauersteine				
	Spanien	Libanon Beirut	Algerien Algier	Japan Tokio	Süd-Vietnam Saigon	Ver. Staaten New York	Frankreich	Österreich Wien	
Zeit	Portland "Asland"	Chekka	Pointe pescade versteuert	Portland- c.i.f. jap. Empf. hafen	Japanischer	normal	60x110x220 mm normal versteuert frei Fahrzeug ab Werk	normal Großhandelspr. einschließlich Lagerzuschlag	Formsteine feuerfeste Ziegel
	Pesetas je 1000 kg	Lib £ je 1000 kg	ffrs je 1000 kg	Yen je 1000 kg	Plaster je 50 kg	\$ je 1000 Stück	ffrs je 1000 Stück	Schilling je 100 Stück	je 1000 kg
	MA.							MM.	MM.
1938 JD	80,2		274	25,60	1,50	12,00		7,00b)	350b)
1950 JD	285,8	75,00	6 603	5 005,58	49,28	25,67		31,00	1 139
1954 JD	597,2	64,50	8 911	8 743,10	73,52	28,22		45,00	1 656
1956 JD	609,8	62,75	8 911	6 797,23	67,28	30,60		49,73	1 904
1957 JD	717,0	62,75	8 911		72,81	30,84p	11 159	51,30	1 904
1957 Okt.	717,0	62,75	8 911	7 300,00	75,75	30,82	11 545	51,30	1 904
Nov.	717,0	62,75	8 911	7 300,00	75,75	30,82	11 675	51,30	1 904
Dez.	717,0	62,75	8 911		75,75	30,82p	11 675	51,30	1 904
1958 Jan.		62,75						51,30	1 904
Febr.								51,30	1 904
März									
April									
Mai									
Juni									
Juli									
Aug.									
Sept.									
1950 JD	-	9,16	7,92	Umgerechnete Preise für 100 kg in DM ²⁶⁾					24,1627)
1957 Dez.		8,28	8,91	5,85	20,11	107,81		65,75	30,7527)
					14,75	129,43	116,70	82,85	
1957 Dez.	250,9	83,7	135,0	Meßsiffern der Originalpreise 1950 = 100					167,2
					153,7	120,0		165,5	

Zeit	noch: Mauersteine				Dachziegel				
	Schweiz	Italien Mailand	Spanien	Japan Tokio	Frankreich	Niederlande	Österreich	Schweiz	Italien Mailand
	normal	6x11x23	normal	gewöhnliche 1. Grade	Tuiles mécaniques versteuert frei Empfänger	rote holländische ab Werk	Falzziegel Großhandelspreis zuzüglich Lagerzuschlag	Biberschwanze	Marseiller Form 13 1/2 St. je m ²
	sfrs je 1000 Stück ME.	Lire je 1000 Stück MDw.	Pesetas je 100 Stück	Yen je Stück MA.	ffrs je 1000 Stück ME.	hfl je 1000 Stück	Schilling je 100 Stück ME.	sfrs je 1000 Stück MP.	Lire je 1000 Stück MDw.
1938 JD	53,84	120	7,40	.	Originalpreise	38,08	14,5b)	.	259
1950 JD	92,80	7 535	36,25	4,89	.	122,50	78,6	135,7	21 585
1954 JD	97,00	8 440	47,88	6,00	.	151,83	117,0	153,0	28 157
1956 JD	97,87	7 844	62,15	5,89	.	151,50	126,8	154,2	23 424
1957 JD	107,00	8 840	87,04	.	38 648	161,96	130,0	168,0	25 787
1957 Okt.	107,00	8 750	71,00	7,20	41 445	162,50	130,0	168,0	24 194
Nov.	107,00	8 750	68,25	7,20	41 530	162,50	130,0	168,0	26 000
Dez.	107,00	8 750	68,25	.	41 530	162,50	130,0	168,0	26 000
1958 Jan.	107,00	8 750	130,0	168,0	26 000
Febr.	107,00	8 788	130,0	168,0	26 000
Marz
April
Mai
Juni
Juli
Aug.
Sept.
1950 JD	89,13	50,64	-	57,05	Umgerechnete Preise für 1000 Stück in DM	135,39	166,71	130,29	145,05
1957 Dez.	102,65	58,82	.	.	415,30	180,21	209,95	161,17	174,77
1957 Dez.	115,3	116,1	188,3	.	Meßziffern der Originalpreise 1950 = 100	132,7	165,4	123,8	120,5
Zeit	Bauhochliefer				Baukalk				
	Frankreich Angers	Bundesgebiet Bayern	Ver. Staaten New York	Frankreich Paris	Spanien	Kanada Toronto	Frankreich Paris	Italien Massa/Carrara	Frankreich Paris
	einfacher	Weißstuck-	pulverisiert	Loch-30/60 versteuert in Papiersäcken frei Waggon	einheimischer fett	Asphalt-	Straßen-halbflüssig 120-3000 Visc. versteuert ab Werk	gelbweiß, Ia in Blöcken von 151x249 cm frei Waggon Abgangsstation	Bau-, fein versteuert ab Dép. Seine-et-Oise
	ffrs je 1000 Stück ME.	RM/DM je 1000 kg	\$ je 2000 lbs	ffrs je 1000 kg ME.	Pesetas je 55 kg	kan. \$ je 210 lbs	ffrs je 1000 kg ME.	Lire je m ³	ffrs je 100 kg
1938 JD	.	24,80	.	.	Originalpreise	5,32	598	.	.
1950 JD	.	37,00	25,00	.	4,68	7,51	13 123	74 500	.
1954 JD	.	48,00	25,00	.	18,93	8,45	14 465	82 000	.
1956 JD	.	48,50	26,71	.	30,59	9,08	14 465	84 500	.
1957 JD	26 711	52,15	27,50	7 114	44,61	9,43	14 859	86 000	6 049
1957 Okt.	28 172	53,50	27,50	7 395	48,13	9,48	15 253	86 000	6 241
Nov.	28 172	53,50	27,50	7 395	48,13	9,48	15 253	86 000	6 286
Dez.	28 172	53,50	27,50	7 395	48,13	9,48	15 253	86 000	6 317
1958 Jan.	.	53,50	27,27	.	.	.	16 360	86 000	.
Febr.	.	53,50	26,33
Marz
April
Mai
Juni
Juli
Aug.
Sept.
1950 JD	281,6126)	3,70	11,57	.	Umgerechnete Preise für 100 kg in DM	30,34	15,75	500,6427)	.
1957 Dez.	.	5,35	12,73	7,39	.	42,80	15,25	578,0927)	63,14
1957 Dez.	.	144,6	110,0	.	Meßziffern der Originalpreise 1950 = 100	109,1	116,2	115,4	.
Zeit	Glas				Farbstoffe				
	Bundesgebiet	Vereinigte Staaten New York	Frankreich Paris	Italien Mailand	Vereinigte Staaten New York				
	Fenster-DIN. 1249 2. Sorte Erzeugerpreis ab Werk	einfaches Fenster-Grad B 40 inches	Platten poliert 1/4 inch 25/50 sq.ft.	einf. Fenster-1/4 inch versteuert ab Werk	Fenster-2 - 4 mm stark weiß "St. Gobain"	Kristall-3 - 8 mm stark fein 19,30 qm-Platten ab Werk	Lithopone einfach	Mennige rot in Wagenladungen ab Werk	Ruß ungepreßt
	RM/DM je m ²	\$ je 50 sq. feet MDw.	Cents je sq. foot	ffrs je m ² ME.	Lire je m ²		\$ je 100 lbs		
1938 JD	1,29	2,54	27,50	.	Originalpreise	6 000	.	.	.
1950 JD	1,48	5,70	41,20	.	683	5 000	8,00	12,88	11,98
1954 JD	1,80	6,75	47,70	.	592	5 000	8,36	14,10	12,00
1956 JD	1,76	7,68	49,73	.	555	5 000	8,59	14,38	10,97
1957 JD	1,76	7,30	.	476	548	5 000	8,76	14,38	10,63
1957 Okt.	1,76	7,09	49,73	491	548	5 000	8,76	14,38	10,63
Nov.	1,76	7,09	49,73	525	548	5 000	8,76	14,38	10,63
Dez.	1,76	7,09	.	525	548	5 000	8,76	14,38	10,63
1958 Jan.	1,76	7,09	.	.	548	5 000	8,76	14,38	10,63
Febr.	1,76	7,09	.	.	.	5 000	8,76	14,38	10,63
Marz
April
Mai
Juni
Juli
Aug.
Sept.
1950 JD	148,00	515,38	1 862,62	524,79	Umgerechnete Preise für 100 m ² in DM27)	4 032,00	81,11	133,15	98,43
1957 Dez.	176,00	641,07	.	368,37	.	3 361,00	.	.	.
1957 Dez.	118,9	124,4	.	80,2	Meßziffern der Originalpreise 1950 = 100	83,3	.	.	.

H o l z									
Zeit	Bundesgebiet Bayern	Vereinigte Staaten					Schweden		
	Fichten- und Tannenbretter 28)	Douglastanne Common Nr. 1 trocken 2"x4"x16", s4s	Weißfichte Common Nr. 2 Ponderosa 1"x8", 2s od. 4s	Gelbfichte Common Nr. 2 Southern 1"x6", s4s	Fichte loco ab Werk	Eiche Dielen	Kiefer 2 1/2"x7 u/s	Kiefer und Fichte 2 1/2"x7 V	Fichte 2 1/2"x7 u/s
	ab Werk						Exportnotierung, f.o.b. Harnösand-Distrikt		
	RM/DM je m³	\$ je 1 000 board feet (2,36 m³)					skr je standard (4,672 m³)		
Originalpreise									
1938 JD	53,00	20,34	17,68	18,59	75,39	198,23	237	196	233
1950 JD	89,04	76,99	71,27	74,36	81,22	177,75	788	705	740
1954 JD	140,26	74,22	71,08	73,91	95,31	202,81	1 158	999	1 048
1956 JD	159,88	86,84	77,95	82,21	95,31	175,90	1 194	967	1 050
1957 JD	159,28	79,66p	71,28p	77,55p	92,98		1 194	980	1 060
1957 Okt.	159,54	78,61	67,69	76,49	92,00	172,00	1 200	985	1 080
Nov.	159,54	77,41	66,90	76,92	93,60	170,00	1 200	985	1 085
Dez.	159,54	75,79p	66,90p	77,13p	94,00	170,00	1 200	985	1 075
1958 Jan.	159,46				94,00	165,80	1 195	985	1 075
Febr.	159,00				94,00	163,00			
März									
April									
Mai									
Juni									
Juli									
Aug.									
Sept.									
Umgerechnete Preise für 1 m³ in DM									
1950 JD	89,04	137,04	126,85	132,35	134,19	352,83	136,92	122,50	128,58
1957 Dez.	159,54	134,90	119,08	137,28	167,31	302,58	208,63	171,25	186,89
Meßziffern der Originalpreise 1950 = 100									
1957 Dez.	179,2	98,4	93,9	103,7	124,7	85,8	152,3	139,7	145,3

noch: H o l z									
Zeit	Großbritannien Liverpool			Frankreich					
	Tiama Goldküste	Iroko	Mahagoni Lagos Handelsqualität	Gruben-geschlitt I. Klasse	Fichte u.Tanne zur Papierherstellung	Tanne geschnitten	Eiche	Acajou mit Rinde	Tiama
	c.i.f.			versteuert ab Sägewerk				c.i.f. Westafrika	f.o.b. Elfenbeinküste
	L.s.d. je 2 240 lbs			ffrs je m³				ffrs je 1000 kg	CFA-frs je m³
Originalpreise									
1938 JD	MDw.	MDw.	MDw.	ME.	ME.	ME.	ME.	ME.	MDw.
1950 JD	16.10. 00)	19.10. 00)	.	192	110	.	.	.	5 500c)
1954 JD	22. 9. 7	18.17. 3	22. 7.10	1 831	1 464	4 874	8 976	17 066	4 897
1956 JD	18.14.11	16.12. 8	24.15. 7	3 735	4 410	14 020	17 395	24 398	4 614
1957 JD	18.10. 7	16.17. 2	24.13. 4	3 765	4 822	17 709	20 834	27 084	4 333
1957 Okt.	18. 3. 0	17. 8. 9	25. 0. 0	4 366	4 891	17 943	22 119	28 130	4 250
Nov.	19. 7. 9	17. 8. 0	24. 0. 0	4 475	4 881	18 452	23 205	28 590	4 500
Dez.	19. 7. 9	17. 8. 0	24. 0. 0	4 475	4 940	18 820	23 205	28 590	4 750
1958 Jan.	16.10. 0	17. 2. 0	25.10. 0	4 475	4 940	18 820	23 334	28 590	4 850
Febr.	18. 3. 0	17.14. 0	28. 0. 0						4 850
März									
April									
Mai									
Juni									
Juli									
Aug.									
Sept.									
Umgerechnete Preise für 1 m³ in DM									
1950 JD	112,68	157,99	139,77	21,97	17,57	58,49	107,71	204,79	132,00
1957 Dez.	132,44	141,02		44,73	49,38	188,12	231,96	285,79	95,00
Meßziffern der Originalpreise 1950 = 100									
1957 Dez.	100,0	87,7	.	244,4	337,4	386,1	258,5	167,5	86,4

noch: H o l z									
Zeit	Frankreich			Belgien Antwerpen		Österreich Wien	Schweiz	Italien Belluno	
	Iroko	Mahagoni I. Qualität	Makoré	Limba	Kambala	Limba	Bauholz	Fichte u.Tanne	Tannen- Ia Bretter
	f.o.b. Elfenbeinküste			Stämme mit Rinde		Schnittware		waggonverladen ab Sägewerk	4 m lg. 20-60 cmst frei Verladestation
	CFA-frs je m³			Belgisch Kongo c.i.f.			Schilling je m³	ab Wald	Lire je m³
Originalpreise									
1938 JD	MDw.	MDw.	MDw.	MDw.	MDw.	MDw.	MM.	ME.	
1950 JD	850	7 900c)	825	458a)	2 725	.	71,00b)	33,19	480
1954 JD	6 300c)	7 900c)	5 750c)	1 935	2 802	.	292,71	58,83	28 125
1956 JD	7 198	8 660	6 589	2 304	2 900	4 667	704,17	79,43	43 344
1957 JD	6 708	6 404	6 902	2 628	2 900	4 683	880,00	103,40r	47 104
1957 Okt.	6 333	6 094	6 906	2 658	2 900		890,83	104,11	47 427
Nov.	6 375	6 125	6 875	2 650	2 900	4 750	900,00	104,26	47 250
Dez.	6 375	6 125	7 000	2 550	2 900	4 700	900,00	104,26	47 125
1958 Jan.	6 625	6 500	7 125	2 600	2 900	4 700	890,00	104,26	47 125
Febr.	6 625	6 750	7 125	2 650	2 900	4 650	890,00	104,26	47 500
März	6 650	6 825	7 125	2 700	2 900	4 650	880,00	102,21p	
April									
Mai									
Juni									
Juli									
Aug.									
Sept.									
Umgerechnete Preise für 1 m³ in DM									
1950 JD	151,20	189,60	138,00	162,54	228,90	.	62,08	56,51	189,05
1957 Dez.	132,50	130,00	142,50	218,58	243,80	395,13	143,74	100,02	316,77
Meßziffern der Originalpreise 1950 = 100									
1957 Dez.	105,2	82,3	123,9	134,4	106,4	.	304,1	177,2	

noch: H o l z									
Zeit	Italien						Libanon	Kanada	
	Turin	Mailand		Bretter		Kastanien- inländische	Tannen- rumanisches	Kiefer Common 1 + 2 1"x8", 8/16"	Fichte handelsüblich 1" x 6/7"
	Larchen- la, 4 m lang 20-60 mm stark frei Verladestation	Buchen- slowenische prima Qualität	Eichen- ware	Tannen- Balken zugeschnitten	Nußbaum-				
	ab Lager								
Lire je m³							Leb f je m³	kan.\$ je 1000 bd. ft.	
Originalpreise									
1938 JD	690								18,50
1950 JD	38 750	53 225	68 000	38 458	44 838	24 083	119,7	.	67,08
1954 JD	53 990	73 716	89 819	51 472	57 500	29 855	160,4	165,00	81,92
1956 JD	60 100	75 251	93 140	57 000	62 083	31 500	194,2	175,83	89,04
1957 JD	60 000	73 500	93 500	57 000	62 500	31 500	195,0	180,00	88,44
1957 Okt.	60 000	73 500	93 500	57 000	62 500	31 500	195,0	180,00	84,50
Nov.	60 000	73 500	93 500	57 000	62 500	31 500	195,0	180,00	84,50
Dez.	60 000	73 500	93 500	57 000	62 500	31 500	195,0	180,00	84,50
1958 Jan.	60 000	73 500	93 500	57 000	62 500	31 500	195,0		
Febr.		73 500	94 250	57 000	62 500	31 500			
Marz									
April									
Mai									
Juni									
Juli									
Aug.									
Sept.									
1950 JD	260,40	357,67	456,96	258,40	301,31	161,84	146,15		109,39
1957 Dez.	403,32	494,07	628,51	383,15	420,13	211,74	257,42	328,06	154,00
Meßziffern der Originalpreise 1950 = 100									
1957 Dez.	154,8	138,1	137,5	148,2	139,4	130,8	162,9	.	126,0

H o l z s c h l i f f									
Zeit	Bundesgebiet	Ver. Staaten	Großbritannien	Frankreich		Norwegen	Schweden	Italien	
				Paris	Rouen			Mailand	
	normaler Handels- 100/100 Fabrikwerkprs. fr. Verladestat.	einheimischer Nr. 1 lufttrocken frei Empfänger	skandinavischer Kontraktpreis cif Ostküste UK Trockengewicht	einheimischer mechanisch unverteuert ab Werk	importierter getrocknet c.i.f. Import- Häfen/Grenze	weiß 90/100 trocken nach UK.	naß Exportpreis f.o.b. skr	importierter Tannen- lufttrocken frei Station Mailand	einheimischer Pappel-
	RM/DM je 100 kg	\$ je 2 000 lbs	£ s.d. je 2 240 lbs	ffrs je 100 kg	ME.	ME.	ME.	Lire je 100 kg	ME.
1938 JD	11,68	25,00	.	1 912	2 300	344,4	254	5 474	6 692
1950 JD	32,90	69,23	22.18. 5	3 500	2 885	550,0	342	6 196	6 946
1954 JD	42,30	81,25	27.10. 0	3 480	3 334	662,5	378r	6 750	7 150
1956 JD	46,67	86,25	33. 2. 6	3 589	3 537	652,5	382	6 750	7 150
1957 JD	46,54		32.12. 6						
1957 Okt.	46,50	86,25	32. 0. 0	3 915	3 816	640,0	374	6 750	7 150
Nov.	46,50	86,25	32. 0. 0	3 915	3 816	640,0	370	6 750	7 150
Dez.	46,50		32. 0. 0	3 915	3 688	640,0	382	6 750	7 150
1958 Jan.	46,33		30. 0. 0			600,0		6 750	7 150
Febr.	46,08		30. 0. 0			600,0		6 750	7 150
Marz									
April									
Mai									
Juni									
Juli									
Aug.									
Sept.									
1950 JD	32,90	32,05	26,53	22,94	27,60	19,93	20,62	36,79	44,97
1957 Dez.	46,50		37,05	39,13	36,87	37,04	31,03	45,37	48,06
Meßziffern der Originalpreise 1950 = 100									
1957 Dez.	141,3		139,6	204,8	160,3	185,8	150,4	123,3	106,8

S u l f i t - Z e l l s t o f f									
Zeit	Bundesgebiet	Vereinigte Staaten		Kanada	Großbritannien	Frankreich		Rouen	
						Paris			
	Ib, ungebleicht absolut trocken Großhandelsprs. frei 25 Empfangstat.	ungebleicht lufttrocken	gebleicht lufttrocken	ungebleicht trocken ab ostkanadische Mühlen	skandinavischer ungebleicht Kontraktpreis c.i.f. Ostküste UK. Trockengewicht	einheimischer ungebleicht unverteuert ab Werk	gebleicht unverteuert ab Werk	importierter ungebleicht	unverteuert ab Werk
	RM/DM je 100 kg	\$ je 2 000 lbs	£ s.d. je 2 240 lbs	kan. \$ je 2000 lbs	£ s.d. je 2 240 lbs	ME.	ME.	ME.	ME.
1938 JD	21,59	47,7	57,4	49,20	12. 1. 3	13.13. 0	155	.	.
1950 JD	52,50	106,2	122,8	115,03	37. 7. 7	59.15. 0	3 459	4 470	4 239
1954 JD	74,49	120,6	140,0	116,59	47. 0. 0	57. 1. 3	6 933	7 500	4 610
1956 JD	81,00	129,0	149,4	127,80	51. 9. 5	60. 4. 5	6 215	6 700	4 961
1957 JD	82,88	131,3	151,3	125,81	49.15. 8	60. 0. 0	6 215	6 724	4 828
1957 Okt.	83,50	135,0	155,0	130,32	49. 5. 0	59.15. 0	6 215	6 800	5 724
Nov.	83,50	135,0	155,0	129,58	49. 5. 0	59.15. 0	6 215	6 800	5 724
Dez.	83,50	135,0	155,0	131,67	49. 5. 0	59.15. 0	6 215	6 789	5 635
1958 Jan.	83,50	135,0	155,0		47.12. 6	58. 0. 0	6 215		
Febr.	83,50	135,0	155,0		47.12. 6	58. 0. 0			
Marz									
April									
Mai									
Juni									
Juli									
Aug.									
Sept.									
1950 JD	52,50	49,14	56,84	44,32	43,26	69,16	41,51	53,64	50,87
1957 Dez.	83,50	62,50	71,76	62,42	57,02	69,18	62,13	67,86	56,33
Meßziffern der Originalpreise 1950 = 100									
1957 Dez.	159,0	127,1	126,2	114,5	131,8	100,0	179,7	151,9	132,9

Zeit	noch: Sulfat-Zellstoff							Sulfat-Zellstoff
	Frankreich Rouen	Norwegen		Schweden	Finnland	Osterreich Wien	Italien Mailand	Ver. Staaten
	importierter gebleicht	ungebleicht	Papier-gebleicht	ungebleicht trocken	ungebleicht trocken	ungebleicht und gebleicht	importierter gebleicht prima	ungebleicht lufttrocken frei
	cif. Importhafen oder ab Grenze	Exportpreis nach UK.		Exportdurchschnittspreis f.o.b.		Importeurverkaufspreis frei Station		Verbraucher-mühlen
	ffrs je 100 kg	nkr je 1016 kg		skr je 1000 kg	Fmk je 1000 kg	Schilling je 100 kg	Lire je 100 kg	\$ je 2000 lbs
	ME.			Originalpreise		MM.	MDw.	MA.
1938 JD	.	.	300r	204	.	34,0b)	166	43,13
1950 JD	5 070	.	878r	650	.	226,8	7 583	92,81
1954 JD	5 638	943	1 139	781r	26 883	398,2	8 393	100,63
1956 JD	5 860	1 025	1 208	806	29 208	440,0	9 042	116,25
1957 JD	6 277	1 025	1 198	791	30 508	450,0	9 363	123,54
1957 Okt.	6 961	1 025	1 198	789	36 100	450,0	9 500	121,25
Nov.	6 961	1 025	1 198	778	37 000	450,0	8 750	121,25
Dez.	6 868	1 025	1 198	793	36 700	450,0	8 500	121,25
1958 Jan.		1 025	1 160	770	36 200	450,0	8 500	121,56
Febr.		1 025	1 160		36 100	450,0	8 100	122,50
Marz								
April								
Mai								
Juni								
Juli								
Aug.								
Sept.								
Ungerechnete Preise für 100 kg in DM								
1950 JD	60,84		51,63	52,77		48,11	50,96	42,97
1957 Dez.	68,65	61,23	71,57	64,41	48,17	72,68	57,14	56,14
Meßziffern der Originalpreise 1950 = 100								
1957 Dez.	135,5	.	136,4	122,0	.	198,4	112,1	130,6

Zeit	noch: Sulfat-Zellstoff							Viskose-Zellstoff
	Ver. Staaten	Großbritannien		Norwegen	Schweden	Finnland	Großbritannien	Norwegen
	gebleicht lufttrocken frei	skandinavischer ungebleicht	gebleicht	ungebleicht	gebleicht	ungebleicht	skandinavischer Export-durchschnittspreis, f.o.b.	für regulären Viskoseprozeß Normalqualität Exportpreis f.o.b.
	Verbraucher-mühlen	Kontraktpreis c.i.f. Ostküste UK.		Exportpreis nach UK.		f.o.b.	Kontraktpreis c.i.f. Ostküste UK.	Exportpreis f.o.b.
	\$ je 2000 lbs	£.s.d. je 2240 lbs		nkr je 1016 kg		skr je 1000 kg	Fmk je 1000 kg	£.s.d. je 2240 lbs
	MA.			Originalpreise				
1938 JD	70,83			.	.	111		.
1950 JD	126,25	36.11. 7	44.14. 0	.	.	486	19 700	878
1954 JD	145,00	43. 6. 3	58. 2. 6	866	1 146	560r	24 567	1 270
1956 JD	153,58	48. 8. 9	60. 8. 9	980	1 200	616r	27 558	1 335
1957 JD	153,25	47.11. 3	60.11.11			606	29 050	1 320
1957 Okt.	157,00	47. 5. 0	60.10. 0			591	35 000	1 320
Nov.	157,00	47. 5. 0	60.10. 0			583	35 900	1 320
Dez.	157,00	47. 5. 0	60.10. 0			584	34 600	1 320
1958 Jan.	157,00	45. 0. 0	58.17. 6			589	35 300	1 320
Febr.	157,00	45. 0. 0	58.17. 6					1 320
Marz								
April								
Mai								
Juni								
Juli								
Aug.								
Sept.								
Ungerechnete Preise für 100 kg in DM								
1950 JD	58,45	42,35	51,75	.	.	39,45	35,66	50,81
1957 Dez.	72,69	54,71	70,05	.	.	47,44	45,41	78,88
Meßziffern der Originalpreise 1950 = 100								
1957 Dez.	124,4	129,2	135,3	.	.	120,2	175,6	150,3

Zeit	noch: Viskose-Zellstoff		Natron-Zellstoff			Zeitungsdruckpapier			
	Schweden	Finnland	Ver. Staaten	Frankreich Rouen	Italien Mailand	Bundesgebiet	Ver. Staaten New York	Kanada Quebec	Großbritannien London
	Normalqualität	gebleicht lufttrocken frei	gebleicht lufttrocken frei	importierter	Importeur-VPr. frei	in Rollen Bundesdurchsch. Abgabe an Großhandel	kanadisches Standard-Kontrakt in Rollen	Standard-Kontrakt f.o.b. in Rollen	Leichtgewicht maschinenglatt 14 lbs demi
	Exportdurchschnittspreis f.o.b.	Verbraucher-mühlen	cif. Importhafen oder ab Grenze	cif. Importhafen oder ab Grenze	Station Mailand	fr. Empfangsstat.	Importhafen	Sud-Quebec	500's ab Mühle
	skr je 1000 kg	Fmk je 1000 kg	\$ je 2000 lbs	ffrs je 100 kg	Lire je 100 kg	RM/DM je 100 kg	\$ je 2000 lbs	kan.\$ je 2000 lbs	£.s.d. je 2240 lbs
	MA.	ME.	MA.	ME.	MDw.	Originalpreise			
1938 JD	204	.	54,41	.	.	20,32	50,00	43,38	10. 0. 0
1950 JD	686		119,92	3 939	7 551	51,49	100,92	95,24	41.16. 7
1954 JD	913	41 442	140,00	4 242	8 928	64,51	125,75	108,68	53. 5. 0
1956 JD	936	42 758	145,00	4 660	9 500	70,53	130,02	113,11	58. 5. 0
1957 JD	924	46 117		4 584	9 463	71,39		112,18	59.12. 1
1957 Okt.	915	57 000	150,00	5 473	9 500	71,75		112,89	60.10. 0
Nov.	923	57 200	150,00	5 473	9 300	71,75	134,40	112,34	60.10. 0
Dez.	915	59 200		5 477	9 250	71,75	134,40p	114,06	60.10. 0
1958 Jan.	912	56 000			9 250	71,91			59.10. 0
Febr.		56 800			8 850	71,91			59.10. 0
Marz									
April									
Mai									
Juni									
Juli									
Aug.									
Sept.									
Ungerechnete Preise für 100 kg in DM									
1950 JD	55,69		55,52	47,27	50,74	51,49	46,72	40,40	48,41
1957 Dez.	74,32	77,70		54,75	62,18	71,75		54,07	70,05
Meßziffern der Originalpreise 1950 = 100									
1957 Dez.				139,0	122,5	139,3		119,8	144,6

noch: Zeitungsdruckpapier									
Zeit	Frankreich Paris	Niederlande	Norwegen	Schweden	Finnland	Österreich Wien	Italien Mailand	Spanien	Libanon Beirut
	Afnor I/1 50 - 52 gr. in 5-t-Ladg. unversteuert ab Werk	maschinenglatt in Rollen	Exportpreis	in Rollen		A-Stoff	einheimisches in Rollen		60 x 90
		frei Haus	nach UK.	Exportpreis f.o.b.		frei Druckerei	ab Station		
	ffrs je 100 kg	hfl je 100 kg	nkr je 1016 kg	3 je 2000 lbs	Fmk je 1000 kg	Schilling je 100 kg	Lire je 100 kg	Pesetas je 100 kg	Piaster je kg
ME.									
Originalpreise									
1938 JD	240	10,97	178	36,6	1 946	40,0	195	66,8	.
1950 JD	3 719	42,68	695	90,6	20 641	184,0	10 267	548,2	70,42
1954 JD	5 870	59,25	885	117,4	28 949	331,7	10 793	575,0	70,83
1956 JD	5 649	66,13	1 070	135,1	31 233	370,0	11 031	587,5	79,38
1957 JD	5 925	70,63	1 090		35 425	420,0	11 338		80,00
1957 Okt.	6 051	71,50	1 100	134,7	43 500	420,0	11 350	633,6	80,00
Nov.	6 051	71,50	1 100	134,5	43 800	420,0	11 350	633,6	80,00
Dez.	6 141	71,50	1 100		43 500	420,0	11 350	650,0	80,00
1958 Jan.	6 141		1 100		43 400	420,0	11 350		80,00
Febr.	6 141		1 100			420,0	11 350		
Marz									
April									
Mai									
Juni									
Juli									
Aug.									
Sept.									
Umgerechnete Preise für 100 kg in DM									
1950 JD	44,63	47,17	40,22	41,95	37,36	39,03	68,99	-	85,98
1957 Dez.	61,39	79,29	65,71		57,09	67,83	76,29	-	105,61
Meßziffern der Originalpreise 1950 = 100									
1957 Dez.	165,1	167,5	158,3		210,7	228,3	110,5	118,6	113,6

Naturkautschuk										
Zeit	Vereinigte Staaten New York			Großbritannien London			Staat Singapur Singapur			
	Ribbed smoked sheets Nr. 1		Nr. 3	Ribbed smoked sheets Nr. 1		Nr. 3	Ribbed smoked sheets Nr. 1		Nr. 2	Nr. 3
	frei Fahrzeug ex dock	erstnotierter Monat	frei Fahrzeug ex dock	loco	erstnotierter Monat	c.i.f. London	Erzeuger-Verkaufspreis f.o.b.			
	Cents je lb			Pence je lb			Straits-Cents je lb			
Originalpreise										
1938 JD	14,55	14,56	.	33,04	7,20	30,28	24,06	106,76	104,92	
1950 JD	41,31	40,07	40,19	20,23	32,35	19,41	108,84	66,62	65,60	
1954 JD	23,59	23,74	23,32	28,79	19,95	27,16	67,17	97,13	94,12	
1956 JD	34,26	34,30	33,47	26,17	28,54	25,19	89,69	87,33	85,99	
1957 JD	31,11	30,99	30,55		26,25					
1957 Okt.	29,26	29,21	28,47	24,70	24,61	23,44	83,83	81,77	80,15	
Nov.	27,37	27,38	26,35	22,97	23,04	21,69	77,79	76,24	73,83	
Dez.	29,15	29,27	27,82	24,49	24,67	22,84	82,55	80,16	78,01	
1958 Jan.	27,10	27,20	25,91	23,09	23,23	21,50	78,34	76,42	73,44	
Febr.	26,30	26,40	24,72	22,90	23,08	20,84	77,81	74,71	70,87	
Marz										
April										
Mai										
Juni										
Juli										
Aug.										
Sept.										
Umgerechnete Preise für 100 kg in DM										
1950 JD	382,51	371,02	372,14	356,92	349,47	327,10	329,21	322,92	317,36	
1957 JD	269,91	271,02	257,60	264,65	266,59	246,82	249,69	242,46	235,96	
Meßziffern der Originalpreise 1950 = 100										
1957 JD	70,6	73,1	69,2	74,1	76,3	75,4	75,8	75,1	74,4	

noch: Naturkautschuk									
Zeit	Indonesien Djakarta	Thailand Bangkok	Süd-Vietnam Saigon	Ceylon Colombo	Frankreich Marseille	Belgien Antwerpen	Niederlande Amsterdam	Österreich Wien	Italien Mailand
	RSS I mit Export- steuer ohne Zoll ab Hafen	R.S.S.	Ribbed smoked sheets Nr. 1		R.S.S. Standard	Hevea smoked sheets Nr. 1	RSS	Ribbed smoked sheets Nr. 1	Importeur-VPr. frei Station Mailand
		loco	unverzollt f.o.b.	f.o.b.	versteuert frei Wagen	c.i.f.	erstnotierter Monat	Börsen- notierung	
	Rupiahs je 100 kg	Baht je 133,3 lbs	Piaster je kg	Rupien je lb	ffrs je kg	bfrs je 100 kg	hfl je kg	Schilling je 100 kg	Lire je kg
ME.									
MDw.									
MM.									
MDw.									
1938 JD	47,9	.	1,02	0,37	11	1 025a)	0,60	185b)	.
1950 JD	593,5	730,0	15,89	1,55	304	4 245	.	1 756	571,70
1954 JD	618,0	484,0	18,78	1,11	230	2 538	1,95	1 416	411,98
1956 JD	901,2	.	23,74	1,45	323	3 639	2,81	2 014	550,05
1957 JD	1 166,0		23,93	1,16	324	3 359	2,56	1 870	513,30
1957 Okt.	1 435,0		25,75	0,95	333	3 170	2,39	1 771	480,00
Nov.	1 405,0		25,26	0,87	333	2 938	2,26	1 635	459,50
Dez.	1 430,0		25,97	0,92	345	3 071	2,39	1 797	462,50
1958 Jan.	1 358,8			0,84	320	2 997	2,25	1 661	479,38
Febr.	1 453,0			0,86	313	2 926	2,21	1 635	450,00
Marz									
April									
Mai									
Juni									
Juli									
Aug.									
Sept.									
Umgerechnete Preise für 100 kg in DM									
1950 JD	219,52	228,19	324,16	301,39	364,80	356,58	265,05	372,45	384,18
1957 Dez.	298,87		252,84	178,89	344,86	258,18		290,22	310,89
Meßziffern der Originalpreise 1950 = 100									
1957 Dez.	240,9		163,4	59,4	113,5	72,3	.	102,3	80,9

Plantagen - Krepp							Hevea - Latex			
Zeit	Ver. Staaten New York	Großbritannien London		Staat Singapur Singapur		Italien Mailand	Ver. Staaten	Frankreich	Italien Mailand	
	Blanket Crêpe Nr. 3	Blanket "C"	Crêpe Nr. 1 dunn	Blanket "C"	Crêpe Nr. 1 fein gebleicht	Crêpe Nr. 1 dick	Konzentrat	60 % geschleudert		
	ex dock	c.i.f.	ab Werk	Erzeuger-Verkaufspreis f.o.b.		Importeur-VPr. frei Station Mailand	in Wagenldg. ab Ost- kustenhafen	malaisisch c.i.f. franz. Hafen	Importeur-VPr. frei Station Mailand	
	Cents je lb	Pence je lb		Straits-Cents je lb		Lire je kg	Cents je lb	ffrs je Liter	Lire je kg	
Originalpreise										
1938 JD	15,69			29,00d)						
1950 JD	37,25	26,50	33,33	90,95	116,87	652,62			554,93	
1954 JD	22,68	18,02	22,62	62,11	76,85	472,28		150,94	354,67	
1956 JD	28,71	23,41	33,99	82,61	116,07	663,73	39,88	191,67	435,35	
1957 JD	27,95	22,84	28,74	78,95	96,94	581,06	37,72	196,51	419,60	
1957 Okt.	26,60	21,31	27,09	74,87	91,45	542,50	36,00	211,20	400,00	
Nov.	24,71	19,78	24,46	68,38	83,28	483,50	36,50	197,00	385,00	
Dez.	26,68	21,25	25,72	72,29	85,32	480,63	34,00	205,00	390,00	
1958 Jan.	25,00	19,94	25,05	69,79	83,95	503,75	33,50	182,80	391,25	
Febr.	23,92	19,19	24,51	67,05	82,72	476,00	34,00	160,75	365,00	
März										
April										
Mai										
Juni										
Juli										
Aug.										
Sept.										
Umgerechnete Preise für 100 kg in DM										
1950 JD	344,91	286,27	360,05	275,10	353,50	438,56			372,91	
1957 Dez.	247,04	229,63	277,94	218,66	298,07	323,08	314,82	204,9231)	262,16	
Meßziffern der Originalpreise 1950 = 100										
1957 Dez.	71,6	80,2	77,2	79,5	73,0	73,6			70,3	

Kunstkautechuk					Regeneriergummi		Scheellack		
Zeit	Vereinigte Staaten New York				Großbritannien London	Ver. Staaten New York	Großbritannien London	Indien Kalkutta	
	Butadien Chemigum N3	Neoprene GN-A	Butadien/Styren Butaprene S	Butyl- Enjay	Peel Nr. 1 alle Distrikte außer Kalifornien	Ankaufspreis	in Säcken	Truly native orange arsenfrei	
	Grundpreis frei Fahrzeug (excl. Fracht)32)						f.o.t. N.Y.u.Chicago	ab Lager UK.	
	Cents je lb				Pence je lb		Cents je lb	s.d. je 112 lbs	Rupien je 82 lbs
Originalpreise									
1938 JD		65,00d)			6,10	3,52	19,25d)	41. 41/2	
1950 JD	46,15	34,00	19,00	18,65	9,19	6,13	41,41	285. 41/3	125,46
1954 JD	58,50	41,00	23,00	22,50	10,50	7,75	41,99	307. 01/5	128,80
1956 JD	58,00	41,00	23,00	23,00	11,00	8,63	45,07	304. 97/8	125,83
1957 JD	58,00	41,00	23,00	23,00	11,00	8,84	35,86	212. 12/3	85,03
1957 Okt.	58,00	41,00	23,00	23,00	11,00	9,13	34,25	201.104/7	87,51
Nov.	58,00	41,00	23,00	23,00	11,00	9,13	34,13	189. 31/3	82,44
Dez.	58,00	41,00	23,00	23,00	11,00	9,13	34,00	170. 22/3	77,95
1958 Jan.	58,00	41,00	23,00	23,00	11,00	9,13	33,50	187. 72/3	84,25
Febr.	58,00	41,00	23,00	23,00	11,00	9,13	33,50	182. 02/3	80,65
März									
April									
Mai									
Juni									
Juli									
Aug.									
Sept.									
Umgerechnete Preise für 100 kg in DM									
1950 JD	427,32	314,82	175,93	172,69	85,00	66,22	383,43	330,28	297,50
1957 Dez.	537,05	379,64	212,97	212,97	101,85	98,66	314,82	197,09	184,84
Meßziffern der Originalpreise 1950 = 100									
1957 Dez.	125,7	120,6	121,1	123,3	119,7	148,9	82,1	59,7	62,1

K o l o p h o n i u m								
Zeit	Vereinigte Staaten Savannah		Großbritannien London		Frankreich		Italien Mailand	
	Grad "WW"	Grad "K"	Grad "WW"	Grad "F"	Grad "RM"	Grad "WW"	Grad "WW"	Grad "FGH"
	in drums33) Exportpreis f.a.s. südliche Häfen	f.o.b. in drums	amerikanisches versollt ab Lager		reines Harz unversteuert ab Werk Landes oder Gironde		Importeur-Verkaufspreis frei Station Mailand	
	Cents je lb		s.d. je 112 lbs		ffrs je 100 kg		Lire je kg	
Originalpreise								
1938 JD		2,18	2,04	18. 6	14. 32/3	158	165	2,57
1950 JD		6,78	6,32	77. 61/2	72.10	4 883		137,72
1954 JD	8,27	7,99	7,73	77. 4r	72.102/3	8 398	8 648	155,45
1956 JD	8,73	8,56	8,20	76. 71/2	74. 3	8 465	8 639	171,12
1957 JD	8,47	8,27	7,61a)	77. 93/4	70. 11/3	8 489	8 633	163,90
1957 Okt.	8,08	7,88	7,45	84. 0	67. 6	8 489	8 630	155,00
Nov.	8,20	7,96	-	81. 22/5	67. 22/5	8 489	8 630	155,00
Dez.	8,39	8,09	7,37	70. 71/2	66. 71/2	8 489	8 630	155,00
1958 Jan.	8,48	8,25	7,57	71.104/5	68. 6	8 900	9 050	156,50
Febr.	8,60	8,39	7,65	73. 7	69. 9	8 900	9 050	157,50
März								140,00
April								140,00
Mai								140,00
Juni								140,00
Juli								140,00
Aug.								140,00
Sept.								140,00
Umgerechnete Preise für 100 kg in DM								
1950 JD		62,78	58,52	89,75	84,30	58,60		92,55
1957 Dez.	77,69	74,91	68,24	81,77	77,14	84,86	86,27	104,19
Meßziffern der Originalpreise 1950 = 100								
1957 Dez.		119,3	116,6	91,1	91,5	173,8		101,7


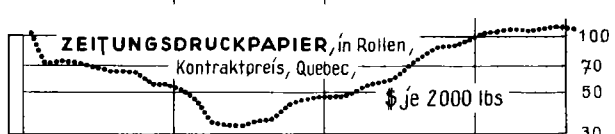




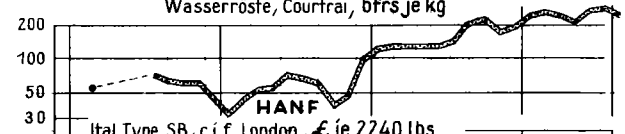

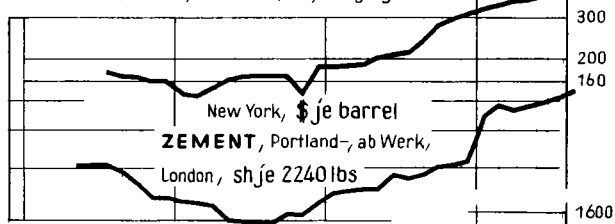



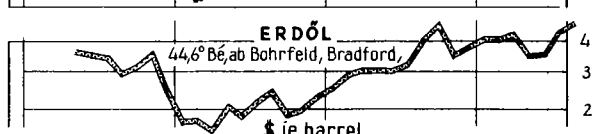
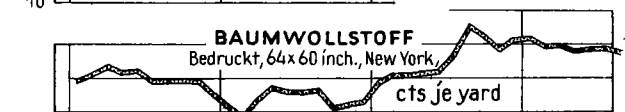


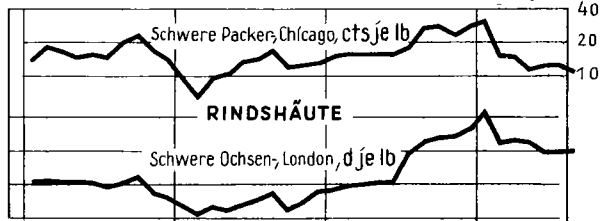
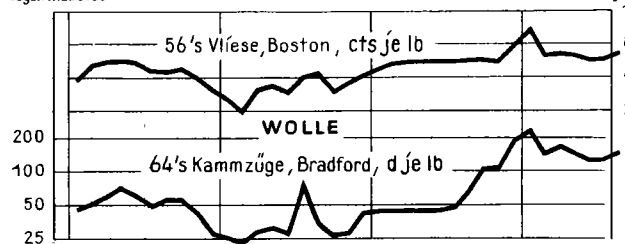
T e r p e n t i n										Montanwachs
Zeit	Vereinigte Staaten			Großbritannien		Frankreich	Italien	Österreich	Italien	
	New York		Savannah	London			Mailand	Wien-Neustadt	Mailand	
	in galv. drums			russisches	amerikan. (34)					Riebeck
	Exportpreis f.a.s. südliche Hafen	in galvanisierten Passern loco	f.o.b.	in Leihfassern ex wharf	netto ab Hersteller	ohne Behälter ab Werk Landes oder Gironde	frei Station Mailand	netto ohne Faß	frei Großhandels-lager	
	Cents je gallon (7,23 lbs)			s.d. je 112 lbs		ffrs je 100 kg	Lire je kg	Schilling je 100 kg	Lire je kg	
	MDw.			Originalpreise						MDw.
1938 JD	.	29,00	22,60	.	32. 61/5	316	.	195b)	.	
1950 JD	.	63,15	53,04	.	122. 54/7	8 390	.	630	.	401,92
1954 JD	69,31a)	72,02	51,99	104. 31/2	116. 75/7	8 919	.	1 000	.	178,37
1956 JD	70,67	75,35	55,53	106. 81/2	113. 53/4	10 053	.	1 000	.	660,00a)
1957 JD	71,59	82,00	55,30	116. 94/7	123. 82/5	10 500	734	1 083	.	599,08
1957 Okt.	69,87	82,00	53,92	113. 0	119. 0	10 500				
Nov.	67,25	82,00	52,53	113. 0	117. 93/5	10 500	685	1 100		549,00
Dez.	70,60	82,00	52,30	113. 0	117. 0	10 500	685	1 100		520,00
1958 Jan.	67,03	82,00	52,15	113. 0	117. 0	10 700	685	1 100		490,00
Febr.	69,75	82,00	53,06	111. 44/5	131. 44/5	10 700	685	1 100		490,00
Marz										
April										
Mai										
Juni										
Juli										
Aug.										
Sept.										
1950 JD		80,88	67,93		141,74	100,68		133,62		270,09
1957 Dez.	90,42	105,02	66,98	130,83	135,47	104,96	460,46	177,65		329,38
1957 Dez.		129,8	98,6		95,5	125,1		174,6		121,9
Meßziffern der Originalpreise 1950 = 100										
K o p a l h a r z										
Zeit	Belgien			Vereinigte Staaten		Großbritannien		Niederlande	Österreich	Italien
	Antwerpen			New York		London		Amsterdam	Wien	Mailand
	Équateur T.V.J.	Lac Léopold II		roh, weiß 124-126° F.	vollraffiniert 123-145° F.	Kategorie A 100-115° F.	Kategorie B 150-155° F.	roh 122-125° F.	Tafelware 50-52° C.	raffiniert in Scheiben
	Belgisch Kongo c.i.f.			in Säcken oder Kartons Exportpreis f.a.s.		ab Werk Pumpherton oder ab Lager bei Mindestabnahme von 1 ton		ab Lager		frei Groß-handelslager
	bfrs je kg			Cents je lb		£.s.d. je 2240 lbs		hfl je 100 kg	Schilling je 100 kg	Lire je kg
	ME.	ME.	MDw.	MDw.	MDw.	MDw.	MDw.	MM.	MDw.	
1938 JD	2,70a)							17,09	79,0b)	
1950 JD	16,48	18,97	5,30	6,47	.	125. 0. 0a)	84,88	655,0		168,10
1954 JD	15,96	17,93	6,55	8,29	75. 2. 3	103. 8. 6	89,25	529,2		165,63
1956 JD	15,77	18,85	7,27	8,92	74. 3. 4	98. 15. 10	85,75	609,6		169,58
1957 JD	14,95	19,24			75. 15. 0	99. 12. 0	88,50	638,0		164,97
1957 Okt.	15,13	19,25	7,35	9,05	75. 10. 0	99. 1. 11	88,50	638,0		163,47
Nov.	15,00	19,00	7,35	9,05	72. 10. 0	93. 0. 0	88,50	638,0		155,00
Dez.	16,00	22,50			72. 10. 0	93. 0. 0	88,50	638,0		155,00
1958 Jan.	16,00	22,50			72. 10. 0	93. 0. 0		638,0		161,00
Febr.	15,00p	19,00p			72. 10. 0	93. 0. 0		638,0		165,00
Marz										
April										
Mai										
Juni										
Juli										
Aug.										
Sept.										
1950 JD	138,43	159,35	49,07	59,91		144,71	93,81	138,93		112,96
1957 Dez.	134,51	189,16			83,94	107,67	98,14	103,04		104,19
1957 Dez.	97,1	118,6				74,4	104,3	97,4		92,2
Meßziffern der Originalpreise 1950 = 100										
K a r n a u b a w a c h s										
Zeit	Ver. Staaten			Großbritannien		Italien		Großbritannien		Italien
	New York			London		Mailand		London		Mailand
	Yellow Nr. 1	Prime Yellow		Patty Grey				Dar-es-Salam	Sudan	ungereinigt
	ab Lager			frei Groß-handelslager		Verschiffungspreis c.i.f.		Madagaskar Standard Nr. 3	Konakry Kongo	frei Groß-handelslager
	\$ je lb	s.d. je 112 lbs		Lire je kg		s.d. je 112 lbs		ffrs je kg		Lire je kg
	MDw.			MDw.		MDw.	MDw.	MDw.		MDw.
1938 JD	0,70d)									
1950 JD	1,04	920. 12/5	721. 1	1 544	425. 3	403. 111/3	325,00	.	.	838
1954 JD	1,13	917. 61/2	635. 01/5	1 405	478. 31/5	427. 61/2	347,37	392,59		792
1956 JD	1,28	1 022. 43/5	518. 1	1 223	591. 91/5	522. 31/2	452,98	513,32		1 122
1957 JD	1,36	1 079. 33/8	538. 11	1 215	540. 31/5	487. 92/3	484,00	540,36		1 050
1957 Okt.	1,37	1 075. 23/5	545. 0	1 215	509. 63/4	445. 0	524,00	572,50		986
Nov.	1,36	1 065. 113/7	545. 0	1 215	505. 0	445. 0	526,25	572,50		975
Dez.	1,31	1 051. 9	544. 9	1 215	498. 71/3	442. 0	531,75	590,50		975
1958 Jan.	1,27	1 003. 01/5	547. 73/8	1 215	484. 91/4	440. 0	-	-		975
Febr.	1,25	959. 04/7	559. 04/7	1 215	475. 11/7	440. 0				975
Marz										
April										
Mai										
Juni										
Juli										
Aug.										
Sept.										
1950 JD	962,98	1 064,97	834,60	1 037,57	492,19	467,53	390,00			563,14
1957 Dez.	1 212,98	1 217,74	630,72	816,72	577,30	511,76	531,54	590,26		655,40
1957 Dez.	126,0	114,3	75,5	78,6	117,3	109,4	163,6			116,3
Meßziffern der Originalpreise 1950 = 100										

DIE PREISENTWICKLUNG WICHTIGER WELTHANDELSGÜTER SEIT DER VORKRIEGSZEIT (Originalpreise)

Logar. Maßstab

Logar. Maßstab

Logar. Maßstab



Indices der industriellen Erzeuger- bzw. Großhandelspreise

umbasiert auf 1950=100

	Berichtsorte	Original- basiszeit	Anzahl der Waren:	Preis- basis:	Jahresdurchschnitt					1 9 5 7					
					1938	1954	1955	1956	1957	Juli	Aug.	Sept.	Okt.	Nov.	Dez.
Europa															
Belgien	-	1936 - 1938	135	MM	26	106	108	111	114	114	113	113	113	113	114
Danemark	-	1955 ¹⁾	.	ME	-	97	100	103	103	104	103	103	102	102	102
Finnland	-	1935	218	MD	8	136	135	141	154	152	152	155	164	166	167
Frankreich	-	1949	487	ME	5	125	125	131	134	136	138	139	143	149	152
Griechenland	Athen/Piraeus	1952	79	MD	0,3	158	168	182	183	184	182	182	181	182	182
Großbritannien	-	Juni 1949	.	MD	-	118	121	127	131	131	132	132	133	133	133
Irland	-	1953	.	MD	.	121	125	126	.	136	137	137	.	.	.
Italien	-	1953 ¹⁾	211	MD	.	99	100	102	103	102	102	102	103	103	103
Niederlande	-	1948	196	ME	32	116	117	120	123	124	123	122	122	122	122
Norwegen	Oslo	1952	.	MM	61	133	136	142	147	146	146	146	146	146	146
Österreich	Wien	März 1938	44	MM	18a)	147	152	154	160	170	164	160	158	157	156
Portugal	Lissabon	1948	236	MM	.	104	104	108	109	108	109	108	109	110	108
Schweden	-	1935	232	MD	49	131	136	143	143	144	142	141	141	141	141
Schweiz	-	August 1939	120	ME	49	106	106	109	110	111	110	110	110	110	110
Spanien	-	1940	109	MD	22	139	145	158	185	185	188	191	192	194	196
Afrika															
Ägypten	-	Juni-Aug. 1939	88	MD	30	100	102	113	.	123	124
Algerien	Algier	1938	67	MD	4	118	118	124	128	124	125	126	129	133	139
Marokko	Casablanca	1939	70	MA	5b)	123	125	128	139	131	136	140	142	145	150
Südafrik. Union	5	1948	212	MD	51	133	137	139	141	141	142	144	144	142	141
Tunesien	Tunis	1940	41	ME	-	118	121	134	134	137	136	134	135	137	138
Nord- und Mittelamerika															
Dominik. Republik	Trujillo	1941	56	MD	-	107	108	107	.	116	117	118	.	.	.
Guatemala	Guatemala Stadt	Januar 1946	71	MM	-	110	106	106	105	106	106	105	105	104	105
Kanada	-	1935 - 1939	603	MM	48	103	104	107	108	108	108	107	106	106	107
Kostarika	San José	1936	62	MD	39	92	95	96	.	96	96	96	94	94	.
Mexiko	Mexiko Stadt	1939	210	MD	32	146	168	178	.	198
Nikaragua	Managua	1939	19	MD	25b)	152	181	145
Vereinigte Staaten	-	1947 - 1949	1858	MM	50	107	107	111	114	115	115	114	114	115	115
Südamerika															
Brasilien	-	1948	25	MD	21	198	223	266	.	298	298	296	294	295	.
Chile	Santiago	1949	96	MD	21	313	552	905	.	1341	1389
Peru	Lima	1934 - 1936	103	MM	16	138	149	159	.	169	169	169	170	168	.
Venezuela	Caracas	1938	73	ME	58	109	105	105	104	103	104	106	103	103	103
Asien															
Formosa	Taipeh	15. Juni 1949	50	MD	-	227	260	293	313	311	311	313	316	318	316
Indien	-	Sept. 38-Aug. 39	78	MD	25c)	96	89	101	.	110	110	109	108	.	.
Irak	Bagdad	Dez. 38-Aug. 39	57	MD	21c)	91	92	97	.	100	100	101	99	.	.
Iran	Teheran	Marz 36-März 37	61	MM	22c)	169	164	175	175	174	173	174	170	171	171
Israel	3	Juni 1936	52	MD	27	326	342	362	417	413	424	421	419	417	407
Japan	Tokio	1952	403	MD	0,5	141	138	145	150	148	147	147	147	147	147
Libanon	Beirut	1950	90	MD	17d)	88	89	93	95	96	97	97	96	95	95
Philippinen	Manila	1955	142	MD	26	197	194	97	101	101	104	105	104	103	103
Syrien	Damaskus	1952 - 1954 ¹⁾	61	MD	-	93	94	99	.	91	91	90	92	.	.
Thailand	Bangkok	1953	55	MD	6c)	1104	121	124	.	133	129	124	123	122	.
Türkei	Istanbul	1948	90	MD	22	121	131	153	.	180
Vietnam, Süd-	Saigon	1949	49	MD	5	163	180	188	189	197	202	201	200	201	204
Australien															
Austral. Bund	Melbourne	Juli 39-Juni 39	80	MM	41	130	138	154	.	157	158	157	154	151	.
Neuseeland	4	1926 - 1930	151	MM	52	127	128	133	.	137	136	136	136	136	.
Indices der Stapelwarenpreise															
Großbritannien															
Reuters Index	London	18. Sept. 1931	21	tagl.	27	95	96	95	90	90	87	86	84	83	83
Financial Times Index	3	1. Juli 1952 ¹⁾	12	tagl.	-	92	91	89	85	86	86	83	82	82	81
Vereinigte Staaten															
Moodys Index	5	31. Dez. 1931	15	tagl.	34	101	97	100	98	102	102	98	93	92	94
Journal of Commerce
Sensitive Index	6	1947 - 1949	30	tagl.	36e)	102	111	115	108	113	112	108	103	100	100

Anmerkungen: Ein senkrechter Strich vor einer Zahlenangabe bedeutet, daß entweder im Basiszeitraum, in der Gewichtung oder dem Warenkorb Veränderungen eingetreten sind, die teilweise einen Vergleich der neuen mit den vorangegangenen Zahlen nur bedingt zu lassen. Teilweise mußten Umbasierungen von Originalzahlen ohne Dezimalstellen vorgenommen werden, sodaß geringfügige Abweichungen gegenüber andersartiger Umrechnung auftreten können. 1) Indexziffern auf Originalbasis, nicht umbasiert.- a) März 1938.- b) JD 1939.- c) 1938/1939.- d) Juni 1939.- e) August 1939.- r = berichtigte Zahlen.

Abkürzungen: MA = Monatsanfang, MD = Monatsdurchschnitt, ME = Monatsende, MM = Monatsmitte.- Die Angaben über Originalbasiszeit, Warenanzahl und Preisbasis werden unter Zugrundelegung der Indexbeschreibung der einzelnen Länder und der UN ständig überprüft und ergänzt, so daß sich von Fall zu Fall ohne besonderen Hinweis Änderungen ergeben können.

Veröffentlichungen über Auslandspreise sowie Einfuhrpreise und Preise für Verkehrsleistungen in der Serie „Preise, Löhne, Wirtschaftsrechnungen“

Reihe 4 Index der Einkaufspreise für Auslandsgüter (mit Einfuhrpreisen wichtiger Waren)	jährlich
Reihe 7 Preise für Verkehrsleistungen (mit Frachtindices)	viertel- jährlich
Reihe 8 Großhandelspreise im Ausland, 3 Teilhefte davon enthält:	
Teil I: Preise für: Getreide, Fleisch und Fette, Molkereiprodukte, Zucker, Genußmittel, Gewürze, Ölsaaten, pflanzliche Öle und andere Nahrungsmittel	viertel- jährlich
Teil II: Preise für: Textilien, Häute, Leder, Kautschuk, Mineralöle, Baustoffe, Zellstoff, Papier, Harze und Wachse	viertel- jährlich
Teil III: Preise für: Kohle, Erze und Mineralien, Eisen und Stahl, NE-Metalle, Chemikalien und Düngemittel	viertel- jährlich
Reihe 9 Einzelhandelspreise im Ausland enthält:	
Preise für Nahrungs- und Genußmittel, Bekleidung und Schuhwerk, Heiz- und Leuchtmittel, Hausrat und andere Bedarfsgüter, sowie Preisindexziffern der Lebenshaltung und Indexziffern der Einzelhandelspreise	viertel- jährlich
Ergänzungshefte: Internationaler Vergleich der Preise für die Lebenshaltung enthalten:	
Berechnungen der Verbrauchergeldparitäten zwischen der DM und Währungen des Auslandes, die Fort- und Rückberechnung der Ergebnisse für die Zeit ab 1927 sowie Devisenkurse für die gleiche Zeit	

Statistische Berichte

Arb.-Nr. VI/19: Weltmarktpreise ausgewählter Waren Schnellbericht mit Preisen der wichtigsten Welthandelsgüter	monatlich
Arb.-Nr. VI/20: Indexziffern der Einkaufspreise für Auslandsgüter sowie Einfuhrpreise wichtiger Waren	monatlich

Wöchentlich werden Stichtagpreise ausgewählter Waren des Welthandels auch in „Statistischer Wochendienst“, Teil Wochenzahlen, gebracht, monatlich in „Wirtschaft und Statistik“.

STATISTISCHES TASCHENBUCH 1958



Ein statistisches Kompendium in handlicher Form, herausgegeben vom STATISTISCHEN BUNDESAMT

136 Seiten mit 2 mehrfarbigen Karten • Plastikeinband • DM 4,80

Seit längerer Zeit besteht Nachfrage nach einem statistischen Kompendium in handlicher Form. Das statistische Jahrbuch, dessen letzter Jahrgang im übrigen vergriffen ist, konnte für viele Interessenten, denen es darauf ankommt, ein solches Kompendium bei Verhandlungen dauernd mitzuführen, diese Lücke nur unvollständig schließen. Auch der Preis des Statistischen Jahrbuches hat viele Benutzer statistischen Zahlenmaterials vom Kauf des umfangreichen Werkes abgehalten.

Aus diesen Gründen hat das Statistische Bundesamt erstmalig ein **Statistisches Taschenbuch** herausgegeben, das einen Auszug aus dem Jahrbuch darstellt. Das kleinere Format bedingte allerdings eine Einschränkung in sachlicher, regionaler und auch zeitlicher Beziehung, doch kommen die für wirtschaftspolitische Überlegungen und Maßnahmen aller Art wesentlichen Tatbestände auch in dieser Zusammenstellung deutlich zum Ausdruck.



Aus dem Inhalt: Bevölkerung und Erwerbstätigkeit • Kultur • Rechtspflege • Wahlen • Land- und Forstwirtschaft
Industrie und Handwerk • Bau • Handel und Verkehr • Geld • Versicherungen • Finanzen • Preise, Löhne, Wirtschaftsrechnungen • Volkswirtschaftliche Gesamtrechnungen.

W. KOHLHAMMER VERLAG • STUTTGART

Demnächst erscheint:

Amtliches Gemeindeverzeichnis für die Bundesrepublik Deutschland



Herausgeber: Statistisches Bundesamt

Das neue Verzeichnis enthält erstmalig die Bevölkerung der Gemeinden des Bundesgebietes nach dem Stand von 1956, also einschließlich der Gemeinden des SAARLANDES. Auch in sonstiger Hinsicht ist es erheblich gegenüber dem für 1953 erschienenen Gemeindeverzeichnis erweitert worden.

Den Hauptteil nehmen alphabetische und systematische Verzeichnisse der Gemeinden ein, in denen wie bisher Schlüsselnummern, Fläche und Bevölkerung am 25. 9. 1956 und 13. 9. 1950 — Saarland am 31. 12. 1956 und 14. 11. 1951 — sowie Koordinaten- und Naturschlüssel aufgeführt sind. Ergänzt werden diese beiden Verzeichnisse auf Grund zahlreicher Anregungen aus dem Kreis der Interessenten durch gemeindeweise Angaben über Postleitzahl und Ortsklasse sowie zuständiges Amtsgericht, Arbeitsamt und Finanzamt.

Die restlichen Übersichten geben Zusammenfassungen für Kreise, Regierungs-(Verwaltungs-)bezirke und Länder sowie sonstige regionale Zusammenfassungen (naturräumliche Gliederung, Bundestagswahlkreise, Amtsgerichtsbezirke, Arbeits-, Finanz- und Zollamtsbezirke, Handwerks-, Industrie- und Handelskammerbezirke und Postleitgebiete). Außerdem enthält das Verzeichnis eine Aufstellung der Gemeinden mit mehr als 2000 Einwohnern nach der Größe.

Sämtliche Namen- und Grenzänderungen von Gemeindeverwaltungsbezirken und Ländern seit der Volkszählung 1950 sind in einem besonderen Teil zusammengestellt.

Neben der Übersichtskarte für das gesamte Bundesgebiet werden erstmalig auch Karten für die einzelnen Länder beigegeben, in denen Lage und Schlüsselnummer der Kreise und kreisfreien Städte deutlich erkennbar sind.

Umfang etwa 700 Seiten, Format DIN A 4, Halbleinen gebunden, DM 20.—

Subskriptionspreis bis zum Erscheinen DM 18.—

**Wichtige
Neuerscheinung**

W. KOHLHAMMER VERLAG STUTTGART