

STATISTISCHES  
BUNDESAMT  
WIESBADEN

# PREISE LÖHNE WIRTSCHAFTSRECHNUNGEN

Reihe 8

## Großhandelspreise im Ausland

Grundstoffe, Teil III

Herbst 1957



STATISTISCHES  
BUNDESAMT  
WIESBADEN

# **PREISE LÖHNE WIRTSCHAFTSRECHNUNGEN**

**Reihe 8**

## **Großhandelspreise im Ausland**

**Grundstoffe, Teil III**

**Herbst 1957**



Jahrgang 1957 · Nr. 3

VERLAG W. KOHLHAMMER GMBH · STUTTGART

## Inhaltsverzeichnis

|   |            |
|---|------------|
| Grafik: Preisentwicklung für verschiedene wichtige Welthandelsgüter seit 1950 ..... | Seite<br>3 |
| Indices der Großhandelspreise in Großbritannien .....                               | 4          |
| Die Preisentwicklung am New Yorker NE-Metallmarkt 1957/58 .....                     | 5          |
| Ergänzende Angaben zum Tabellenteil   |            |
| A. Allgemeine Vorbemerkungen .....  | 6          |
| B. Abkürzungen, Maße und Gewichte .....   | 6          |
| C. Erläuterungen bzw. Anmerkungen .....   | 7          |

### Tabellenteil

|                                | Seite |                         | Seite |
|--------------------------------|-------|-------------------------|-------|
| Alkohol .....                  | 25    | Mangan .....            | 22    |
| Aluminium .....                | 19    | Manganerz .....         | 12    |
| Aluminiumsulfat .....          | 25    | Messing .....           | 18    |
| Ammoniak, schwefelsaures ..... | 27    | Molybdän .....          | 22    |
| Antimon .....                  | 22    | Molybdänerz .....       | 12    |
| Antimonerz .....               | 12    | Natrium .....           | 22    |
| Asbest .....                   | 13    | Naturphosphat .....     | 27    |
| Ascorbinsäure .....            | 28    | Nickel .....            | 18    |
| Aspirin .....                  | 28    | Nikotinsäure .....      | 28    |
| Atropin .....                  | 28    | Oxalsäure .....         | 26    |
| Ätzkali .....                  | 24    | Phenol .....            | 25    |
| Azeton .....                   | 26    | Phosphor-Roheisen ..... | 13    |
| Bauxit .....                   | 12    | Penicillin .....        | 28    |
| Benzol .....                   | 25    | Pottasche .....         | 24    |
| Blei .....                     | 19    | Pyrit .....             | 11    |
| Bleierz .....                  | 11    | Quecksilber .....       | 23    |
| Braunkohle .....               | 10    | Salizylsäure .....      | 28    |
| Cadmium .....                  | 22    | Salpeter .....          | 26    |
| Chlor .....                    | 23    | Salpetersäure .....     | 24    |
| Chrom .....                    | 22    | Salzsäure .....         | 23    |
| Chromit .....                  | 11    |                         |       |
| D.D.T. ....                    | 28    | Schwefel .....          | 12    |
| Eisenerz .....                 | 11    | Schwefelkies .....      | 11    |
| Essigsäure .....               | 26    | Schwefelsäure .....     | 23    |
| Feinbleche .....               | 16    | Selen .....             | 23    |
| Ferro-Mangan .....             | 14    | Silber .....            | 23    |
| Formaldehyd .....              | 26    | Soda .....              | 24    |
| Formstahl .....                | 15    | Stabstahl .....         | 14    |
| Gießerei-Roheisen .....        | 13    | Stahlschienen .....     | 15    |
| Glycerin .....                 | 25    | Stahlschrott .....      | 17    |
| Graphit .....                  | 12    | Steinkohle .....        | 9     |
| Grobbleche .....               | 15    | Streptomycin .....      | 28    |
| Halbzeug .....                 | 14    | Sulfonylamid .....      | 28    |
| Hämatit-Roheisen .....         | 13    | Superphosphat .....     | 27    |
| Kalidünger .....               | 27    | Terpinol .....          | 25    |
| Kalkstickstoff .....           | 26    | Theobromin .....        | 28    |
| Kalzium .....                  | 22    | Thomasphosphat .....    | 27    |
| Kalziumkarbid .....            | 25    | Titan .....             | 21    |
| Kaolin .....                   | 12    | Titanerz .....          | 12    |
| Kasein .....                   | 28    | Uranerz .....           | 12    |
| Kobalt .....                   | 22    | Weißblech .....         | 16    |
| Koffein .....                  | 28    | Wismut .....            | 22    |
| Koks .....                     | 10    | Wolfram .....           | 21    |
| Kunststoffe .....              | 28    | Wolframit .....         | 12    |
| Kupfer .....                   | 17    | Zink .....              | 20    |
| Kupfersulfat .....             | 24    | Zinkerz .....           | 12    |
| Lithium .....                  | 22    | Zinn .....              | 21    |
| Magnesit .....                 | 12    | Zirkon .....            | 22    |
| Magnesium .....                | 19    |                         |       |

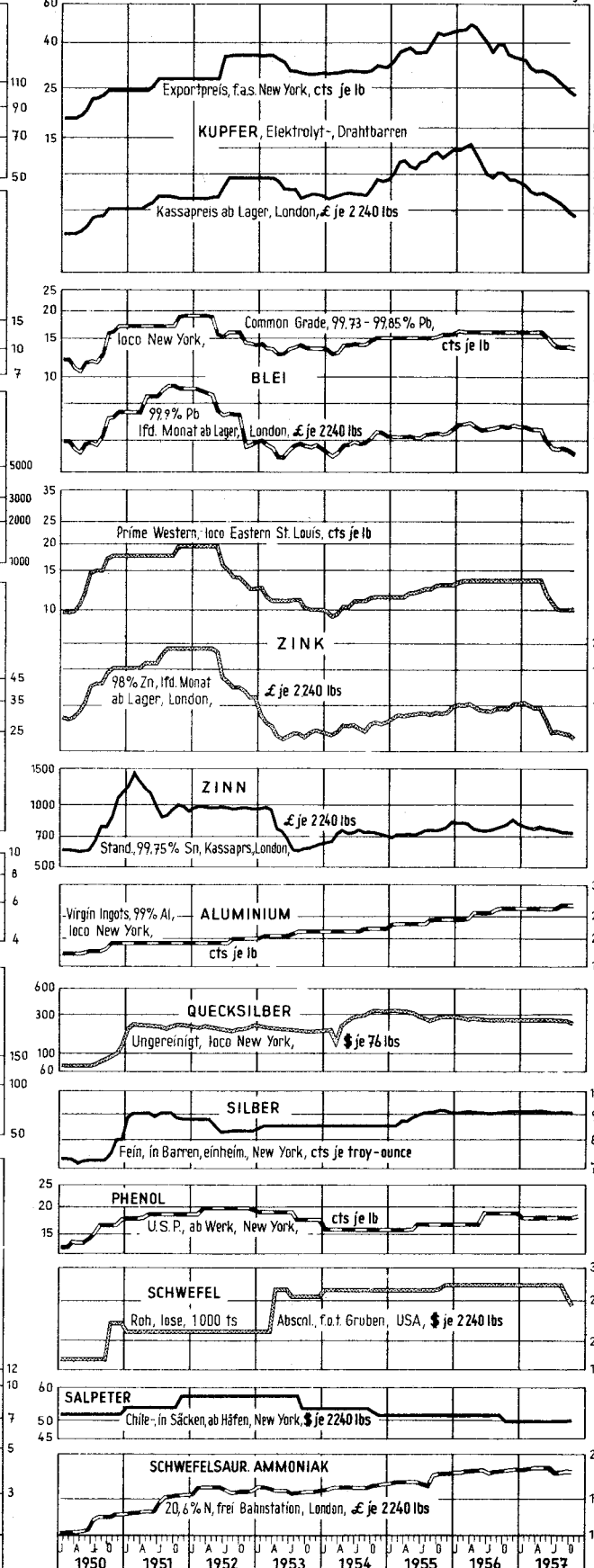
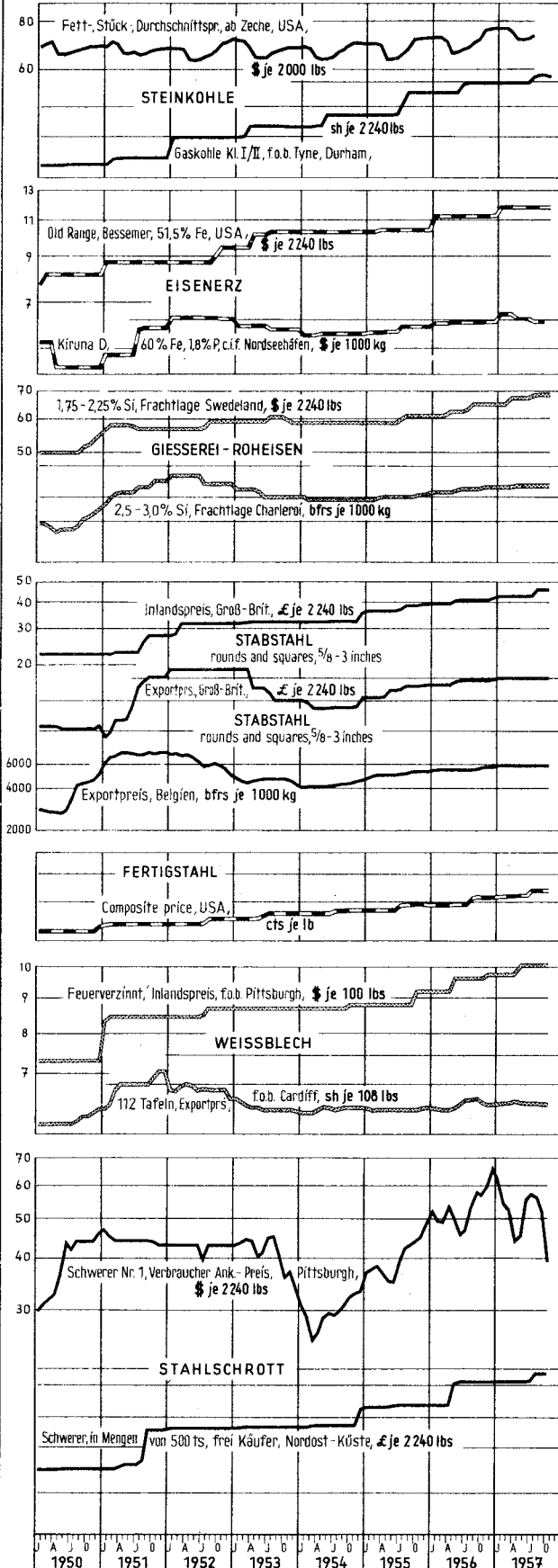
|   |             |
|---|-------------|
| Grafik: Preisentwicklung für verschiedene wichtige Welthandelsgüter<br>seit der Vorkriegszeit ..... | Seite<br>29 |
| Indices der industriellen Erzeuger- bzw. Großhandelspreise .....                                    | 30          |

# DIE PREISENTWICKLUNG WICHTIGER WELTHANDELSGÜTER SEIT 1950 NACH MONATEN (Originalpreise)

Logar. Maßstab

Logar. Maßstab

Logar. Maßstab



# Indices der Großhandelspreise in Großbritannien

1950 = 100 (Originalbasis 30. Juni 1949)

| Z e i t    | Materialien für verschiedene Industriegruppen                     |                                       |                             |  |                                |  | Brennstoffe und Energie für die verarbeitende Industrie |                  |                        | Erzeugnisse der Nahrungsmittel-industrie <sup>2)</sup> | Tabak-waren <sup>3)</sup>    |
|------------|---|---------------------------------------|-----------------------------|--|--------------------------------|--|---|------------------|------------------------|--|------------------------------|
|            | Grundstoffe für die verarbeitende Industrie <sup>1)</sup>         | Maschinen-bau                         | Elektro-maschinen-industrie | Textil-industrie                       | Öffentliche und private Bauten | Wohnungs-bau                                       | Gesamt  | Kohle            | Koks (Hart-)           |  |                              |
| 1951 JD    | 139   | 119                                   | 125                         | 136                                    | 118                            | 117  | 109   | 109              | 108                    | 111  | 101                          |
| 1952 JD    | 117   | 132                                   | 136                         | 100                                    | 126                            | 124  | 120   | 121              | 123                    | 125  | 102                          |
| 1953 JD    | 105   | 129                                   | 127                         | 94                                     | 123                            | 122  | 127   | 129              | 133                    | 130  | 103                          |
| 1954 JD    | 104   | 133                                   | 132                         | 95                                     | 124                            | 124  | 132   | 134              | 146                    | 131  | 103                          |
| 1955 JD    | 110   | 148                                   | 152                         | 91                                     | 129                            | 130  | 143   | 147              | 169                    | 135  | 103                          |
| 1956 JD    | 113   | 157                                   | 156                         | 93                                     | 134                            | 135  | 158   | 167              | 189                    | 139  | 109                          |
| 1956 Okt.  | 112   | 157                                   | 152                         | 95                                     | 135                            | 136  | 162   | 172              | 194                    | 142  | 110                          |
| 1956 Nov.  | 115   | 158                                   | 153                         | 97                                     | 135                            | 136  | 162   | 174              | 194                    | 143  | 110                          |
| 1956 Dez.  | 117   | 160                                   | 154                         | 99                                     | 136                            | 137  | 166   | 174              | 194                    | 145  | 110                          |
| 1957 Jan.  | 116   | 162                                   | 154                         | 99                                     | 138                            | 139  | 166   | 175              | 194                    | 151  | 110                          |
| 1957 Febr. | 115   | 161                                   | 152                         | 100                                    | 138                            | 139  | 166   | 176              | 194                    | 151  | 110                          |
| 1957 März  | 115   | 160                                   | 150                         | 99                                     | 138                            | 139  | 167   | 176              | 194                    | 151  | 110                          |
| 1957 April | 116   | 160                                   | 150                         | 100                                    | 138                            | 139  | 167   | 176              | 194                    | 150  | 110                          |
| 1957 Mai   | 115   | 159                                   | 149                         | 101                                    | 138                            | 138  | 166   | 172              | 194                    | 149  | 110                          |
| 1957 Juni  | 112   | 160                                   | 148                         | 97                                     | 137                            | 138  | 165   | 172              | 194                    | 148  | 110                          |
| 1957 Juli  | 112   | 160                                   | 146                         | 96                                     | 138                            | 139  | 173   | 184              | 215                    | 147  | 110                          |
| 1957 Aug.  | 111   | 166                                   | 150                         | 96                                     | 139                            | 140  | 176   | 185              | 215                    | 144  | 110                          |
| 1957 Sept. | 109   | 166                                   | 148                         | 93                                     | 139                            | 140  | 175   | 185              | 215                    | 144  | 112                          |
| 1957 Okt.  | 107   | 165                                   | 147                         | 91                                     | 139                            | 140  | 174   | 185              | 215                    | 142  | 113                          |
| 1957 Nov.  |   |                                       |                             |  |                                |  |   |                  |                        |  |                              |
| 1957 Dez.  |   |                                       |                             |  |                                |  |   |                  |                        |  |                              |
| Z e i t    | Industrielle Erzeugerpreise aus verschiedenen Industriegruppen    |                                       |                             |  |                                |  |   |                  |                        |  | Gummir Reifen und -sohläuche |
|            | Insgesamt <sup>4)</sup>   | Chemikalien und verwandte Erzeugnisse |                             |  |                                | Eisen und Stahl                                    |   |                  | Keramische Erzeugnisse | Papierwaren  |                              |
|            |   | Gesamt                                | Kunstharze und Kunststoffe  | Schädlings-bekämpfungs-mittel          | Drogen und Pharma-zeutika      | Gesamt   | Walzwerks-erzeugnisse                                   | Bleche           |                        |  |                              |
| 1951 JD    | 117   | 117                                   | 123                         | 110                                    | 109                            | 112  | 113   | 111              | 112                    | 168  | 146                          |
| 1952 JD    | 120   | 126                                   | 127                         | 121                                    | 112                            | 135  | 139   | 134              | 118                    | 160  | 137                          |
| 1953 JD    | 117   | 126                                   | 121                         | 120                                    | 109                            | 138  | 143   | 136              | 118                    | 130  | 115                          |
| 1954 JD    | 118   | 126                                   | 117                         | 118                                    | 109                            | 140  | 144   | 137              | 123                    | 133  | 114                          |
| 1955 JD    | 121   | 128                                   | 117                         | 123                                    | 109                            | 147  | 151   | 143              | 129                    | 140  | 131                          |
| 1956 JD    | 127   | 134                                   | 119                         | 131                                    | 110                            | 157  | 163   | 152              | 132                    | 145  | 139                          |
| 1956 Okt.  | 128   | 135                                   | 119                         | 130                                    | 109                            | 160  | 166   | 153              | 132                    | 145  | 139                          |
| 1956 Nov.  | 128   | 135                                   | 119                         | 130                                    | 109                            | 160  | 166   | 153              | 132                    | 145  | 139                          |
| 1956 Dez.  | 129   | 136                                   | 119                         | 130                                    | 109                            | 164  | 171   | 157              | 132                    | 145  | 149                          |
| 1957 Jan.  | 129   | 137                                   | 120                         | 130                                    | 109                            | 169  | 177   | 161              | 132                    | 145  | 153                          |
| 1957 Febr. | 129   | 138                                   | 120                         | 130                                    | 109                            | 169  | 177   | 161              | 132                    | 146  | 153                          |
| 1957 März  | 130   | 138                                   | 119                         | 129                                    | 109                            | 169  | 177   | 161              | 132                    | 147  | 153                          |
| 1957 April | 130   | 137                                   | 118                         | 126                                    | 110                            | 169  | 177   | 161              | 132                    | 147  | 153                          |
| 1957 Mai   | 130   | 137                                   | 117                         | 126                                    | 111                            | 169  | 177   | 161              | 132                    | 147  | 153                          |
| 1957 Juni  | 131   | 137                                   | 117                         | 126                                    | 112                            | 169  | 177   | 161              | 132                    | 147  | 153                          |
| 1957 Juli  | 131   | 138                                   | 117                         | 126                                    | 112                            | 171  | 178   | 162              | 135                    | 147  | 153                          |
| 1957 Aug.  | 131   | 139                                   | 117                         | 126                                    | 112                            | 182  | 191   | 174              | 135                    | 147  | 153                          |
| 1957 Sept. | 132   | 139                                   | 117                         | 126                                    | 112                            | 182  | 191   | 174              | 135                    | 148  | 153                          |
| 1957 Okt.  | 132   | 139                                   | 117                         | 121                                    | 112                            | 183  | 191   | 174              | 135                    | 147  | 153                          |
| 1957 Nov.  |   |                                       |                             |  |                                |  |   |                  |                        |  |                              |
| 1957 Dez.  |   |                                       |                             |  |                                |  |   |                  |                        |  |                              |
| Z e i t    | noch: Industrielle Erzeugnisse aus verschiedenen Industriegruppen |                                       |                             |  |                                | Importierte Waren bzw. deren Gruppen <sup>5)</sup> |   |                  |                        |  |                              |
|            | Gesamt <sup>6)</sup>  | Textilerzeugnisse                     |                             | Bekleidung und Schuhwerk <sup>7)</sup> |                                | Häute und Felle                                    | Nadel-hölzer  | Papier-zellstoff | Pyrit <sup>8)</sup>    | Schwefel <sup>9)</sup>                                 | Düngemittel                  |
|            |   | Baumwoll-garne                        | Kammgarne                   | Reyon und Zellwolle                    |                                |  |   |                  |                        |  |                              |
| 1951 JD    | 136   | 144                                   | 132                         | 126                                    | 120                            | 130  | 149   | 228              | 141                    | 153  | 140                          |
| 1952 JD    | 104   | 108                                   | 80                          | 127                                    | 111                            | 80   | 164   | 165              | 161                    | 170  | 163                          |
| 1953 JD    | 99  | 88                                    | 91                          | 127                                    | 110                            | 87   | 150   | 108              | 143                    | 153  | 153                          |
| 1954 JD    | 99  | 95                                    | 88                          | 126                                    | 110                            | 82   | 151   | 119              | 142                    | 140  | 153                          |
| 1955 JD    | 96  | 93                                    | 83                          | 126                                    | 110                            | 74   | 161   | 125              | 150                    | 155  | 162                          |
| 1956 JD    | 97  | 97                                    | 85                          | 126                                    | 111                            | 73   | 162   | 132              | 148                    | 156  | 175                          |
| 1956 Okt.  | 97  | 96                                    | 89                          | 126                                    | 112                            | 71   | 161   | 132              | 147                    | 155  | 174                          |
| 1956 Nov.  | 98  | 98                                    | 90                          | 126                                    | 112                            | 73   | 162   | 131              | 145                    | 155  | 175                          |
| 1956 Dez.  | 100   | 99                                    | 93                          | 126                                    | 112                            | 73   | 162   | 131              | 146                    | 155  | 178                          |
| 1957 Jan.  | 100   | 99                                    | 92                          | 130                                    | 113                            | 71   | 163   | 130              | 146                    | 167  | 179                          |
| 1957 Febr. | 101   | 99                                    | 95                          | 133                                    | 113                            | 70   | 162   | 130              | 151                    | 165  | 181                          |
| 1957 März  | 101   | 99                                    | 95                          | 133                                    | 113                            | 72   | 162   | 130              | 146                    | 165  | 181                          |
| 1957 April | 101   | 100                                   | 97                          | 133                                    | 114                            | 71   | 162   | 130              | 144                    | 163  | 181                          |
| 1957 Mai   | 102   | 99                                    | 100                         | 133                                    | 114                            | 74   | 162   | 130              | 144                    | 163  | 181                          |
| 1957 Juni  | 102   | 96                                    | 98                          | 133                                    | 114                            | 78   | 162   | 129              | 145                    | 163  | 181                          |
| 1957 Juli  | 101   | 97                                    | 96                          | 133                                    | 114                            | 77   | 163   | 128              | 143                    | 144  | 173                          |
| 1957 Aug.  | 102   | 97                                    | 96                          | 133                                    | 114                            | 76   | 162   | 128              | 134                    | 144  | 173                          |
| 1957 Sept. | 101   | 96                                    | 93                          | 133                                    | 115                            | 77   | 162   | 128              | 135                    | 136  | 174                          |
| 1957 Okt.  | 100   | 96                                    | 88                          | 133                                    | 115                            | 75   | 162   | 127              | 134                    | 135  | 176                          |
| 1957 Nov.  |   |                                       |                             |  |                                |  |   |                  |                        |  |                              |
| 1957 Dez.  |   |                                       |                             |  |                                |  |   |                  |                        |  |                              |

1) Ohne Nahrungsmittelrohstoffe und Brennstoffe.- 2) Einschließlich Futtermittel, ohne Getränke.- 3) Tabak und Zigaretten, im Inland hergestellt.- 4) Ohne Nahrungsmittel, Tabakwaren, Getränke und Brennstoffe.- 5) Ganz oder teilweise importiert.- 6) Ohne Bekleidung u.dgl.- 7) Ohne Gummischuhe.- 8) Pyrit = Schwefelkies.- 9) Rohschwefel zur Säureherstellung.-

**Die Preisentwicklung am New Yorker NE-Metallmarkt  
für die einzelnen Sichten im Termingeschäft 1957/58  
Cents je lb**

| Notierungs-<br>monat | Lieferungstermin |       |       |       |       |       |       |       |         |       |       |       |
|----------------------|------------------|-------|-------|-------|-------|-------|-------|-------|---------|-------|-------|-------|
|                      | 1 9 5 7          |       |       |       |       |       |       |       | 1 9 5 8 |       |       |       |
|                      | Mai              | Juni  | Juli  | Aug.  | Sept. | Okt.  | Nov.  | Dez.  | Jan.    | März  | Mai   | Juli  |
| K u p f e r          |                  |       |       |       |       |       |       |       |         |       |       |       |
| 1957 Jan.            | 31,62            | 30,20 | -     | -     | -     | -     | -     | -     | -       | -     | -     | -     |
| Febr.                | 29,30            | 29,35 | 29,00 | -     | -     | -     | -     | -     | -       | -     | -     | -     |
| März                 | 29,09            | 29,00 | 28,90 | 29,30 | -     | -     | -     | -     | -       | -     | -     | -     |
| April                | 29,55            | 29,46 | 29,38 | 29,33 | 28,91 | -     | -     | -     | -       | -     | -     | -     |
| Mai                  | 28,81            | 28,75 | 28,72 | 28,66 | 28,64 | 28,66 | -     | -     | -       | -     | -     | -     |
| Juni                 | -                | 28,08 | 27,95 | 27,89 | 27,85 | 27,80 | -     | -     | -       | -     | -     | -     |
| Juli                 | -                | -     | 27,34 | 27,23 | 27,17 | 27,12 | -     | 27,09 | 26,70   | -     | -     | -     |
| Aug.                 | -                | -     | -     | 26,00 | 25,90 | 25,88 | -     | 25,85 | 25,89   | 25,28 | -     | -     |
| Sept.                | -                | -     | -     | -     | 24,46 | 24,46 | -     | 24,61 | 24,64   | 24,70 | 24,7  | -     |
| Okt.                 | -                | -     | -     | -     | -     | -     | -     | 24,13 | 24,17   | 24,30 | 24,30 | 25,10 |
| Nov.                 | -                | -     | -     | -     | -     | -     | -     | 24,46 | 24,45   | 24,59 | 24,58 | 24,63 |
| Dez.                 | -                | -     | -     | -     | -     | -     | -     | -     | -       | -     | -     | -     |
| B l e i              |                  |       |       |       |       |       |       |       |         |       |       |       |
| 1957 Jan.            | 15,09            | 15,03 | -     | -     | -     | -     | -     | -     | -       | -     | -     | -     |
| Febr.                | 15,01            | 14,97 | 14,85 | -     | -     | -     | -     | -     | -       | -     | -     | -     |
| März                 | 14,95            | 14,89 | 14,84 | 14,65 | -     | -     | -     | -     | -       | -     | -     | -     |
| April                | 15,00            | 14,88 | 14,82 | 14,77 | 14,73 | -     | -     | -     | -       | -     | -     | -     |
| Mai                  | 14,63            | 13,97 | 13,87 | 13,81 | 13,75 | 13,85 | -     | -     | -       | -     | -     | -     |
| Juni                 | -                | 13,59 | 13,41 | 13,33 | 13,27 | 13,10 | -     | -     | -       | -     | -     | -     |
| Juli                 | -                | -     | 13,20 | 13,16 | 13,11 | 13,04 | -     | -     | 13,00   | -     | -     | -     |
| Aug.                 | -                | -     | -     | 13,45 | 13,43 | 13,39 | -     | -     | 13,37   | 13,35 | 13,50 | -     |
| Sept.                | -                | -     | -     | -     | 13,50 | 13,45 | -     | -     | 13,46   | 13,47 | 13,48 | 13,50 |
| Okt.                 | -                | -     | -     | -     | -     | -     | -     | -     | 12,68   | 12,74 | 12,78 | 12,81 |
| Nov.                 | -                | -     | -     | -     | -     | -     | -     | -     | 12,28   | 12,37 | 12,46 | 12,54 |
| Dez.                 | -                | -     | -     | -     | -     | -     | -     | -     | -       | -     | -     | -     |
| Z i n k              |                  |       |       |       |       |       |       |       |         |       |       |       |
| 1957 Jan.            | 12,69            | 12,65 | -     | -     | -     | -     | -     | -     | -       | -     | -     | -     |
| Febr.                | 12,67            | 12,57 | 12,63 | -     | -     | -     | -     | -     | -       | -     | -     | -     |
| März                 | 12,75            | 12,60 | 12,50 | 12,35 | -     | -     | -     | -     | -       | -     | -     | -     |
| April                | 12,67            | 12,55 | 12,43 | 12,34 | 11,63 | -     | -     | -     | -       | -     | -     | -     |
| Mai                  | 10,94            | 10,75 | 10,65 | 10,57 | 10,50 | 10,33 | -     | -     | -       | -     | -     | -     |
| Juni                 | -                | 10,01 | 9,96  | 9,93  | 9,91  | 9,88  | 9,71  | -     | -       | -     | -     | -     |
| Juli                 | -                | -     | 9,74  | 9,74  | 9,74  | 9,73  | 9,73  | 9,79  | -       | -     | -     | -     |
| Aug.                 | -                | -     | -     | 9,80  | 9,78  | 9,79  | 9,81  | 9,82  | 9,70    | -     | -     | -     |
| Sept.                | -                | -     | -     | -     | 9,52  | 9,54  | 9,59  | 9,66  | 9,70    | 9,63  | -     | -     |
| Okt.                 | -                | -     | -     | -     | -     | -     | 9,14  | 9,35  | 9,37    | 9,44  | 9,48  | -     |
| Nov.                 | -                | -     | -     | -     | -     | -     | 9,08  | 9,12  | 9,18    | 9,26  | 9,32  | 9,36  |
| Dez.                 | -                | -     | -     | -     | -     | -     | -     | -     | -       | -     | -     | -     |
| Z i n n              |                  |       |       |       |       |       |       |       |         |       |       |       |
| 1957 Jan.            | 97,59            | 97,13 | -     | -     | -     | -     | -     | -     | -       | -     | -     | -     |
| Febr.                | 96,10            | 95,66 | 94,88 | -     | -     | -     | -     | -     | -       | -     | -     | -     |
| März                 | 97,67            | 96,96 | 96,45 | 97,38 | -     | -     | -     | -     | -       | -     | -     | -     |
| April                | 98,84            | 98,59 | 98,34 | 97,99 | 97,69 | -     | -     | -     | -       | -     | -     | -     |
| Mai                  | 97,82            | 97,83 | 97,82 | 97,73 | 97,59 | 97,58 | -     | -     | -       | -     | -     | -     |
| Juni                 | -                | 97,68 | 97,46 | 97,27 | 97,06 | 96,85 | -     | -     | -       | -     | -     | -     |
| Juli                 | -                | -     | 96,02 | 95,69 | 95,45 | 95,22 | 94,16 | 93,94 | -       | -     | -     | -     |
| Aug.                 | -                | -     | -     | 93,76 | 93,53 | 93,32 | 93,06 | 92,81 | -       | -     | 91,87 | -     |
| Sept.                | -                | -     | -     | -     | 92,75 | 92,57 | 92,33 | 92,14 | -       | -     | 92,11 | -     |
| Okt.                 | -                | -     | -     | -     | -     | -     | 91,01 | 91,01 | -       | -     | 90,88 | 90,79 |
| Nov.                 | -                | -     | -     | -     | -     | -     | 88,26 | 88,37 | 88,25   | 87,42 | 88,19 | 88,12 |
| Dez.                 | -                | -     | -     | -     | -     | -     | -     | -     | -       | -     | -     | -     |

## Ergänzende Angaben zum Tabellenteil

### A. Allgemeine Vorbemerkungen

Nicht bei allen Waren liegen für eine laufende Berichterstattung verwendbare Preisunterlagen der wichtigsten Markttorte vor. In solchen Fällen werden kleinere Märkte mit herangezogen, um überhaupt ein Bild von der Preisentwicklung zu vermitteln.-

Bei den Originalpreisen handelt es sich im allgemeinen um Jahresdurchschnitte (Zwölfmonatsmittel) und um Monatsdurchschnitte (Mittel börsentäglicher Notierungen). Preisreihen solcher Märkte, für die Preiserhebungen nur zu Monatsanfang (MA), Monatsmitte (MM) oder Monatsende (ME) durchgeführt bzw. deren Monatsdurchschnitte aus wöchentlich je einem Stichtag (MDw) berechnet werden, sind durch entsprechende Abkürzungen gekennzeichnet.-

Für Preisreihen, die aus den Terminnotierungen (erstnotierter Monat bzw. nächste Sicht) einer Warenterminbörse berechnet werden, sind in der Regel die offiziellen Schlußkurse für tatsächlich getätigte Abschlüsse in den jeweiligen Vormittagssitzungen zugrunde gelegt.-

Die monatlichen Preisangaben für das Bundesgebiet stellen im allgemeinen bei börsen- und auktionsmäßig gehandelten sowie bei preisgebundenen Waren Monatsdurchschnitte, im übrigen arithmetisch gemittelte Preise aus Erhebungen zum 7. und 21. des jeweiligen Monats dar.-

Zur Umrechnung der Originalpreise in DM-Beträge werden die amtlichen Devisenkurse (Kassakurse) an der Frankfurter Devisenbörse und die von der Deutschen Bundesbank festgesetzten Devisen-Umrechnungssätze verwandt.-

### B. Abkürzungen, Maße und Gewichte

|            |  |        |                                  |
|------------|--|--------|----------------------------------|
| loco, spot | = sofort verfügbare Ware                           | St.    | = Stahlklasse                    |
| fob        | = frei an Bord                                     | Stat.  | = Station                        |
| fas        | = frei Längsseite des Schiffes                     | B.W.G. | = British wire gauge             |
| fot        | = frei Lastwagen                                   | R.M.   | = Rottami massicci               |
| cif        | = Kosten, Versicherung, Fracht<br>einbegriffen     | OT.    | = Ottone (Messing)               |
| c & f      | = Kosten und Fracht einbegriffen                   | UNI    | = Italienische Industrienorm     |
| FVPr       | = Fabrikverkaufspreis                              | GOB    | = good ordinary brands           |
| VPr        | = Verkaufspreis                                    | Max.   | = Maximum                        |
| GPr        | = Großhandelspreis                                 | Min.   | = Minimum                        |
| OBé        | = Baumégrade                                       | Dép.   | = Département                    |
| OTw        | = Twaddellgrade                                    | S.D.   | = specially denatured            |
| Ldg.       | = Ladung   | DAB.   | = Deutsches Arzneibuch           |
| cal.       | = Kalorien   | BP.    | = British Pharmacopoeia          |
| R/C        | = roasting charges                                 | USP.   | = US Pharmacopoeia               |
| T.O.M.     | = Territoires d'outre-mer                          | d/d    | = days after date                |
| N.S.W.     | = Neusüdwaies                                      | D.D.T. | = Dichlor-Diphenyl-Trichloräthan |
| S.M.       | = nach Siemens-Martinverfahren hergestellt         | Kont.  | = Kontinent                      |
| S.N.C.F.   | = Société nationale des chemins de fer<br>français | UK.    | = Großbritannien                 |

|         |                       |                   |                |
|---------|-----------------------|-------------------|----------------|
| RM      | = Reichsmark          | 1 lb (Pound)      | = 453,59265 g  |
| DM      | = Deutsche Mark       | 1 yard (')        | = 91,439179 cm |
| bfrs    | = belgische Francs    | 1 inch (")        | = 2,54 cm      |
| dkr     | = dänische Kronen     | 1 gallon          | = 3,78531 l    |
| ffrs    | = französische Francs | 1 imperial gallon | = 4,54358 l    |
| hfl     | = holländische Gulden | 1 cwt (112 lbs)   | = 50,802 kg    |
| nkr     | = norwegische Kronen  | 1 wine-gallon     | = 1,89 l       |
| sfrs    | = Schweizer Franken   | 1 proof-gallon    | = 2,594376 l   |
| skr     | = schwedische Kronen  | 1 ounce (oz)      | = 28,34954 g   |
| £       | = Pfund Sterling      | 1 foot (ft)       | = 30,479726 cm |
| s       | = shilling            |                   |                |
| d       | = Pence               |                   |                |
| \$      | = US-Dollar           |                   |                |
| kan.-\$ | = kanadischer Dollar  |                   |                |
| f.A.    | = australisches Pfund |                   |                |

- an Stelle einer Zahl = keine Notierungen.-
- . an Stelle einer Zahl = keine Preisunterlagen.-
- ... an Stelle einer Zahl = Preisangaben liegen noch nicht vor.

### C. Erläuterungen bzw. Anmerkungen

- 1) Bundesgebiet: Steinkohle und Koks - Ab 1954 ohne die seit 1. 11. 1951 erhobene Bergarbeiter-Wohnungsbau-Abgabe, die bis 31. 10. 1954 DM 2,00, vom 1. 11. 1954 bis 30. 6. 1955 DM 1,00 je 1000 kg betrug. Vom 1. 7. 1955 bis 19. 10. 1956 wurde die BWB-Abgabe gestundet. Ab 20. 10. 1956 beträgt die BWB-Abgabe bei Steinkohle DM 2,00, bei Koks DM 2,60 je 1 000 kg. Nicht enthalten in den Preisen ist ferner die Ausgleichumlage für Zwecke des gemeinsamen Marktes, die für Kohle und Koks vom 1. 3. 1953 bis 9. 1. 1955 DM 0,65 je 1 000 kg, vom 10. 2. 1955 bis 9. 2. 1956 bei Kohle und Briketts DM 0,43, bei Koks DM 0,58, vom 10. 2. 1956 bis 9. 2. 1957 bei Kohle und Briketts DM 0,31, bei Koks DM 0,41, ab 10. 2. 1957 bei Kohle und Briketts DM 0,16, bei Koks DM 0,22 je 1000 kg beträgt.-
- 2) Vereinigte Staaten: Steinkohle - (Fett-) - Ab April 1954 infolge Veränderungen innerhalb der Kohlesorten und Anzahl der Berichtsstellen mit Vorjahreszahlen nur bedingt vergleichbar. Sorte stoker domestic = früher run of mine; Sorte large domestic sizes = früher prepared sizes; Sorte screenings for industrial consumers = früher screenings for retail dealers.-
- 3) Schweden: Steinkohle und Koks - Ab Mai 1954 infolge Neuklassifizierung einiger Kohlesorten sowie Neufestlegung verschiedener Import-Basishäfen mit Vorjahreszahlen nur bedingt vergleichbar. Feinkohle bis Juli 1955 Northumberland, Aug./Sept. 1955 polnische, Okt./Nov. 1955 East Midland, ab Dez. 1955 polnische; Stückkohle bis 1955 schottische, ab 1956 amerikanische; Koks kohle bis 1955 Durham Kl. I/II, ab 1956 amerikanische; Gaskohle bis 1955 Durham ungesiebt, ab 1956 westfälische Gasnüsse I-II; Hüttenkoks bis 1954 Importeur-Abrechnungspreis für Lagerhandel ohne Herkunftsangabe, ab 1955 westfälischer; Gießereikoks bis 1954 oberschlesischer, ab 1955 westfälischer; Brechkoks bis 1954 britischer, ab 1955 westfälischer. Die Preise verstehen sich bei Abnahme von 2000 t und mehr, einschließlich Importeuraufschlägen.-
- 4) Bundesgebiet: Braunkohlenbriketts - 1938 Preisgebiet II. 1950 Frachtgrundlage Liblar. Ab 1954 ohne die seit 1. 11. 1951 erhobene Bergarbeiter-Wohnungsbau-Abgabe, die bis 31. 10. 1954 DM 1,00; ab 1. 11. 1954 DM 0,50 je 1000 kg beträgt.-
- 5) Frankreich: Eisenerz - Minette bis 31. 12. 1954 32 % Fe-Trockengehalt, ab 1. 1. 1955 29 % Fe-Gehalt, in kompletten Wagenladungen ab Grube Errouville, netto zahlbar 15 Tage nach Versand.- Erz mit 44 % Fe-Gehalt bis 31. 12. 1955 = 16% Si-Gehalt, ab bretonischer Grube, ab 1. 1. 1956 = 13,4 % Si-Gehalt, ab normannischer Grube.-
- 6) Frankreich: Schwefel bis 1954 Sublimat, ab 1955 Industrieschwefel.-
- 7) Bundesgebiet: Roheisen - bis 31. 10. 1956 Zone I, ab 1. 11. 1956 Frachtbasis Oberhausen - West.- Halbzeug und Feibleche Änderung der Nomenklatur; ab 20. 5. 1953 gilt für Vorblöcke, Knüppel und Platinen ein einheitlicher Werksgrundpreis unter der Bezeichnung "Gewalztes Halbzeug"; für Feibleche der früheren Güteklasse St. II 23, kastengeglüht = neue Bezeichnung "Feibleche, 2,75 mm, kastengeglüht oder normalisiert (NFO)". Die verschiedenen Stahlgüten finden in den entsprechenden Güteaufpreisen Berücksichtigung.-
- 8) Frankreich: Roheisen - Bei den Preisen für Hämatit-Roheisen (vom 1. 2. bis 31. 5. 1954) und für Gießerei-Roheisen (vom 1. 2. 1954 bis 24. 1. 1955) wurde ein Rabattsatz von 1,5 % bzw. 2 % der Grundpreise berücksichtigt.- Bei den Stahlpreisen blieb der vom 1. 2. 1954 bis 14. 1. 1955 gültig gewesene sog. "Monnet-Rabatt" von 2,5 % unberücksichtigt.-
- 9) Belgien: Roheisen und Stahl - bis 19. 5. 1953 Inlandspreise frei Bestimmungsort. Sie lagen um folgende Beträge (Frachtkosten) über "A5-Werk-Basis": Bei phosphorhaltigem Gießerei-Roheisen um 180 bfrs, bei Hämatit-Roheisen, Handelsstahl, Formstahl, Schienen, Stahlplatten und Grobblechen um 140 bfrs sowie bei Feiblechen um 175 bfrs je 1000 kg. Ab 20. 5. 1953 frei Waggon, ab Werk jeweiliger Frachtlage. Der vom 1. 2. 1954 bis Anfang 1955 gültig gewesene sog. "Monnet-Rabatt" von 2,5 % blieb unberücksichtigt.-
- 10) Vereinigte Staaten: Roheisen - der Durchschnittspreis wird aus den Notierungen für Phosphor - Roheisen sowie für Bessemer-Roheisen, jeweils Frachtlage Neville Island, ferner für Gießerei II der Frachtlagen Birmingham, Buffalo, Chicago, Cleveland, Sharpsville und Youngstown gerechnet. Dem JD 1938 und 1950 ist ein Betrag von \$ 1,58 (Frachtkosten) hinzuzurechnen.-
- 11) Vereinigte Staaten: Die Stahlexportpreise verstehen sich netto Kasse einschließlich Fracht vom Walzwerk zu den Verschiffungspunkten New York, Baltimore oder Philadelphia.-
- 12) Belgien: Die Stahlexportpreise (sob Antwerpen oder frei belgische Grenze) galten 1938 und 1950 für die Ausfuhr nach allen Ländern, ab 20. 5. 1955 handelt es sich um die von der Brüsseler Stahlexportkonvention für den Bereich der Montanunion bei Lieferung an alle Nichtdollarländer außerhalb der Union festgelegten Exportgrundpreise (Mindestpreise). Für Ausfuhren nach dem Dollarzahlungsraum (Vereinigte Staaten und Kanada) ab Oktober 1951 und nach der Schweiz ab 16. 1. 1954 gelten besondere Preise. Die tatsächlich erzielten Exporterlöse sind als "Montanunion"-Preisreihen in diesem Berichtsteil gesondert ausgewiesen.-
- 13) Bundesgebiet: Für Walzwerkserzeugnisse ab 1. 12. 1950 einschließlich des von den Eisenverbrauchern und vom Handel an die Ausgleichskasse der eisenverarbeitenden Betriebe der revierfernen Länder zu zahlenden Aufschlages von DM 2,00, ab 10. 4. 1952 DM 3,25 je 1000 kg sowie unter Einrechnung des von den Verbrauchern zu entrichtenden Zuschlages an die Preisausgleichskasse für die eisenverbrauchende Industrie in West-Berlin, der vom 1. 10. 1950 bis 30. 6. 1952 = DM 0,25 und ab 1. 7. 1952 DM 0,50 je 1 000 kg beträgt. Der ab 1. Februar 1954 gewährte sog. "Monnet-Rabatt" von 2,5% auf die Grundpreise von Walzdraht (bis Juli 1954), Stabstahl (bis 19. September 1954), Formstahl, Grob- und Mittelbleche (bis 31. Okt. 1954) blieb bei den Preisangaben unberücksichtigt.-
- 14) Japan: Die Preise für Stabstahl bezogen sich bis Oktober 1954 auf 13 mm Durchmesser.-
- 15) Großbritannien: Die Preise für Feibleche im Jahre 1950 waren amtlich festgesetzte Export-Mindestpreise und lagen um etwa £ 20. 0. 0 unter den tatsächlich erzielten Export-Preiserlösen.-
- 16) Schweden: Die Preise für Feibleche galten bis Dezember 1955 für warmgewalzte 1 mm-Bleche.-
- 16a) Vereinigte Staaten: Kupferschrott bis Dezember 1955 Nr. 1.-
- 16b) Großbritannien: Die Alkoholsteuer beträgt ab 31. März 1957 £ 10. 12. 4 per proof-gallon (DM 4788 per 100 l) und wird gegebenenfalls bei Rechnungstellung erhoben.



- 17) Montanunion: Stahlschrott - Für die Länder der Montanunion waren vom 15. 3. 1953 bis 31. 3. 1954 neun Preiszonen festgelegt. Der Grundpreis (sog. "Preisgrenze") in Zone I galt für den Ankauf von schwerem Eisen- und Stahlschrott, Sorte Nr. 11 bei Lieferung frei Wagen Abgangsstation, frei LKW, ab Lager oder frei Kai Verladehafen und betrug vom 15. 6. 1953 bis 14. 1. 1954 = \$ 31.50, vom 15. 1. 1954 bis 31. 3. 1954 = \$ 28.50 je 1 000 kg.-
- 18) Bundesgebiet: Stahlschrott vom 20. 11. 1950 bis 9. 4. 1952 und vom 1. 1. 1955 bis 31. 12. 1956 einschließlich Lieferprämie von DM 19,00 bzw. DM 5,00 je 1 000 kg. 1950 Preise frei Hauptbahnhof Entfallstellenplatz Essen, vom 15. 3. 1953 bis 31. 3. 1954 Preiszone I.-
- 19) Frankreich: Stahlschrott - ab 1. 4. 1954 freie Ankaufspreise des Schrottsyndikats einschließlich Umsatzsteuer für die Pariser Region (Département Seine).-
- 20) Bundesgebiet: Kupfer - Bis zur Aufhebung der Preisvorschriften am 30. 6. 1950 amtlich angeordnete Höchstpreise. Vom 1. 7. 1950 bis 30. 4. 1954 im "Bundesanzeiger" veröffentlichte Bonner Kursnotizen. Ab 1. 5. 1954 Düsseldorfer Erlös-Notierungen (DEL-Notiz) der NE-Metallverarbeiter für "Kupfer für Leitzwecke".-
- 21) Großbritannien: Kupfer - 1950 einheimische Elektrolyt-Drahtbarren frei Käufer. Ab 1. August 1953 Standard-Kupfer, ab offiziellem Lagerhaus in London, Liverpool, Birkenhead, Manchester, Swansea, Birmingham, oder frei Fahrzeug bzw. Waggon, Schmelzhütte oder Raffinerie UK, zollfrei.-
- 22) Bundesgebiet: Die Aluminiumpreise galten 1938 frei Fahrzeug, ab Lager, vom 15. 7. 1948 - 16. 6. 1953 Erzeugerpreis ab Werk, ab 17. 6. 1953 frei Güterbahnstation Verbraucherwerk.-
- 23) Bundesgebiet: Blei und Zink - bis 29. 8. 1950 Anordnungspreise, vom 30. 8. 1950 bis 31. 12. 1951 im "Bundesanzeiger" veröffentlichte Bonner Kursnotizen, Basis ab Lager frei Fahrzeug. Ab 1. 1. 1952 Bruttoerlöse ab Werk, frei Fahrzeug.-
- 24) Großbritannien: Blei - bis 30. 9. 1952 soft english, frei Verbraucherwerk. Ab 1. 10. 1952 ex ship oder ex wharf Thames oder ab offiziellem Lagerhaus London, ohne Importzoll bzw. Zuschlag für Empire-Ware.-
- 25) Frankreich: Bleirohr 1950 einfaches Rohr, 20 mm Durchmesser. Ab Januar 1954 Rohr aus raffiniertem Blei.-
- 26) Großbritannien: Zink - bis 31. 12. 1952 ausländisches G. O. B., verzollt, frei Käufer. Ab 1. 1. 1953 destilliert oder elektrolytisch, ex ship, ex qual oder ex wharf Thames oder ab offiziellem Lagerhaus London bzw. Liverpool oder frei Bahnanschluß Swansea oder Avonmouth, ohne Importzoll bzw. Zuschlag für Empire-Ware. Güte-Aufpreis für 99,95 % Zn = £ 4. 0. 0, für 99,99 % Zn = £ 8. 0. 0 je 2 240 lbs.-
- 27) Das "Internationale Zinnabkommen" (am 1. 7. 1956 inkraft getreten) legt drei Preiszonen, deren Regulierung dem Internationalen Zinnrat übertragen wurde, fest. Die untere Preisgrenze liegt bei £ 640 (bis 24. 3. 1957) bzw. bei £ 730 (ab 25. 3. 1957), die mittlere "Stabilisierungs"-Zone reicht von £ 780 - £ 830, die obere Preisgrenze liegt bei £ 880 je 2240 lbs auf der Basis des Kassapreises der Londoner Metallbörse. Bei Preisen, die über oder unter denen der Stabilisierungszone liegen, verfügt der Zinnrat Ver- bzw. Ankäufe aus bzw. für den sog. "Ausgleichsstock". Die Laufzeit des Abkommens beträgt fünf Jahre (ab 1. 7. 1956).-
- 28) Bundesgebiet: Zinn bis 27. 5. 1950 Anordnungspreise, vom 28. 5. 1950 bis 31. 10. 1956 im "Bundesanzeiger" veröffentlichte Bonner Kursnotizen, Basis ab Lager, frei Fahrzeug. Vom 1. 11. bis 31. 12. 1956 Durchschnitt der vom VWD veröffentlichten Metallnotizen auf alter Singapore-Basis. Ab 1. 1. 1957 Hamburger Notiz (Reinzinn 99,9 % Sn), loco Duisburg.-
- 29) Vereinigte Staaten: Zinn - Von 1941 bis Juli 1953 Grad A, Mindestgehalt 99,8 % Sn.-
- 30) Großbritannien: Ab 15. 9. 1949 Standardzinn der Herkunft Straits, Australien, Banka, Billiton, Belgien, Belg. Kongo, UMKK raffiniert, holl. "Tulip" raffiniert oder gute handelsübliche Qualität von raffiniertem englischen Zinn, ab offiziellem Lagerhaus in London, Liverpool, Birkenhead oder Swansea.-
- 31) Vereinigte Staaten: Zirkon - bis Dezember 1954 pulverisiert, ab Januar 1955 Zirkonschwamm.-
- 32) Bundesgebiet: Silber in Form von Blöcken, Barren, Granalien, Körnern, gegossenen Platten, Stangen, Schienen, Blechen, Bräuten, Folien sowie in Form von Vorstoffen, Rückständen und Abfällen.- Nach Aufhebung der amtlichen Höchstpreise für Edelmetalle am 7. 4. 1957 handelt es sich ab 8. 4. 1957 um die VWD-Notierungen (freien Preise) für Edelmetalle zur gewerblichen Verarbeitung.-
- 33) Bundesgebiet: Superphosphat - 1938 Frachtgrundlage Hildesheim.- 1950-1953 frei Empfangsstation Niedersachsen - Nordrhein-Westf. Ab Januar 1954 Frachtgrundlage Hildesheim und Mannheim/Ludwigshafen. Ab 1. 11. 1956 frei Empfangsstation.-
- 34) Vereinigte Staaten: Penicillin - 1950 alkalisch, ab Februar 1953 Procain.- Streptomycin - bis 13. 7. 1955 salz- und schwefelsauer, ab 14. 7. 1955 salzsauer.-  
a) JD aus weniger als 12 Monatsdurchschnitten berechnet.- b) Österreich: Mitte März 1938.- c) Bundesgebiet: 1938 führte Spateisenstein die Bezeichnung "Ronspat".- d) Preise am Jahresende.- e) Umgerechnete Preise für 100 kg Ware, bei Erzen blieben die sich ggf. aus der genauen Analyse und der Bestimmung des Feuchtigkeitsgehaltes ergebenden Preiszü- oder -abschläge unberücksichtigt.- f) 1939.- g) Alkohol: Umgerechnet für 100 Liter in DM.- h) Bundesgebiet: von Juli bis Oktober 1953 bis 1956 abzüglich einer Frühbezugsvergütung.- j) Atropin und Streptomycin: umgerechnet in DM je Gramm; Penicillin: umgerechnet in DM je 1 000 000 Einheiten.- p - vorläufige Zahlenangabe.- r = Berichtigung, aus ausländischen Originalquellen übernommen.

| Steinkohle |  |                          |                    |  |  |                          |  |  |   |
|------------|--|--------------------------|--------------------|--|--|--------------------------|--|--|---|
| Zeit       | Bundesgebiet                             |                          |                    | Vereinigte Staaten                                   |  |                          |  |  |   |
|            | Kokskohle<br>unter 10 mm<br>gewaschen    | Stückkohle<br>über 80 mm | Anthrazit<br>Nuß I | stoker<br>domestic                                   | bituminous<br>large domestic<br>sieves | screenings<br>industrial | run of mine<br>Durchschnitts-<br>preis<br>fob Export | Kokskohle<br>metallurgical<br>ab Zeche fot.<br>an Kokserzeuger | Hartkohle<br>Kassapreis<br>Lieferung<br>Manhattan |
|            | ab Zeche Ruhrrevier <sup>1)</sup>        |                          |                    | Durchschnittspreis ab Zeche frei Wagen <sup>2)</sup> |  |                          |  |  |   |
|            | RM/DM je 1 000 kg                        |                          |                    | \$ je 2 000 lbs                                      |  |                          |  |  |   |
|            | Originalpreise                           |                          |                    |  |  |                          | MDw.   |  |   |
| 1938 JD    | 15,00                                    | 18,25                    | 26,44              | 2,89   | 6,77                                   | 4,80                     | 4,07   | .  | 21,17   |
| 1950 JD    | 32,92                                    | 37,25                    | 57,08              | 2,58   | 6,69                                   | 4,54                     | 8,11   | 5,68a)   | 22,87   |
| 1954 JD    | 51,00                                    | 54,63                    | 89,00              | 5,96   | 6,83                                   | 4,53                     | 8,12   | 5,62   | 22,49   |
| 1955 JD    | 51,75                                    | 55,75                    | 90,25              | 6,24   | 6,83                                   | 4,53                     | 8,56   | 6,22   | 24,77   |
| 1956 JD    | 54,42                                    | 58,42                    | 92,92              | 6,62   | 7,10                                   | 5,08                     | 9,61   | 6,49   | 24,48   |
| 1956 Okt.  | 55,31                                    | 59,31                    | 93,81              | 7,07   | 7,55                                   | 5,43                     | 9,68   | 6,49   | 25,00   |
| Nov.       | 56,60                                    | 60,60                    | 95,10              | 7,09   | 7,60                                   | 5,43                     | 9,70   | 6,50   | 27,25   |
| Dez.       | 56,60                                    | 60,60                    | 95,10              | 7,10   | 7,63                                   | 5,43                     | 10,00  | 6,55   | 27,25   |
| 1957 Jan.  | 56,60                                    | 60,60                    | 95,10              | 7,10   | 7,64                                   | 5,47                     | 10,26  | 6,54   | 27,25   |
| Febr.      | 56,60                                    | 60,60                    | 95,10              | 7,10   | 7,64                                   | 5,47                     | 10,38  | 6,67   | 27,25   |
| März       | 56,60                                    | 60,60                    | 95,10              | 6,94   | 7,48                                   | 5,46                     | 10,25  | 6,65   | 27,25   |
| April      | 56,60                                    | 60,60                    | 95,10              | 6,73   | 7,14                                   | 5,60                     | 9,89   | 6,67   | 27,25   |
| Mai        | 56,60                                    | 60,60                    | 95,10              | 6,73   | 7,10                                   | 5,60                     | 9,85   | 6,67   | 27,25   |
| Juni       | 56,60                                    | 60,60                    | 95,10              | 6,79   | 7,17                                   | 5,60                     | 9,75   | 6,65   | 27,25   |
| Juli       | 56,60                                    | 60,60                    | 95,10              | 6,91   | 7,28                                   | 5,60                     | 9,93   |  | 27,25   |
| Aug.       | 56,60                                    | 60,60                    | 95,10              |  | 7,41                                   | 5,60                     |  |  | 27,25   |
| Sept.      | 56,60                                    | 60,60                    | 95,10              |  |  |                          |  |  | 27,25   |
| Okt.       | 61,30                                    | 65,30                    | 102,30             |  |  |                          |  |  | 27,25   |
|            | Ungerechnete Preise für 100 kg in DM     |                          |                    |  |  |                          |  |  |   |
| 1950 JD    | 3,29                                     | 3,73                     | 5,71               | 2,58   | 3,13                                   | 2,22                     | 3,75   | .  | 9,80  |
| 1957 Sept. | 5,26                                     | 6,06                     | 9,51               |  |  |                          |  |  | 11,92   |
|            | Meßziffern der Originalpreise 1950 = 100 |                          |                    |  |  |                          |  |  |   |
| 1957 Sept. | 171,9                                    | 162,7                    | 166,6              |  |  |                          |  |  | 121,6   |

| noch: Steinkohle |   |           |           |                             |             |                        |                               |                      |   |
|------------------|---|-----------|-----------|-----------------------------|-------------|------------------------|-------------------------------|----------------------|---|
| Zeit             | Vereinigte Staaten<br>Pennsylvania          |           |           | Großbritannien<br>Durham    |             | Douai                  | Lorraine                      | Frankreich           |   |
|                  | Chestnut                                    | Anthrazit | Stove     | Gas-, beste                 |             | toutvenant<br>33/35 mm | Nuß-<br>15/35 mm<br>gewaschen | Saar-, A<br>gesiebte | Anthrazit, Nuß-,<br>deutsche<br>britische |
|                  | Durchschnittspreise ab Zeche<br>frei Waggon |           |           | Inlandspreis<br>f.o.b. Tyne | Exportpreis | ab Zeche               |                               | ab Grenzstation      | ab Importhäfen                            |
|                  | \$ je 2 000 lbs                             |           |           | s.d. je 2 240 lbs           |             | ffrs je 1 000 kg       |                               |                      |   |
|                  | MDw.  |           |           | Originalpreise              |             |                        | ME.                           | ME.                  | ME.                                       |
| 1938 JD          |   | 5,33      | 20. 63/8  | 87. 6                       | 170         | 3 530                  | 3 900                         | 4 255                | 387                                       |
| 1950 JD          | 12,58                                       | 12,89     | 55. 31/2  | 106. 6                      | 4 715       | 5 295                  | 5 971                         | 8 220                | 9 172                                     |
| 1954 JD          | 14,01                                       | 14,47     | 81. 35/6  | 108. 4                      | 4 600       | 5 138                  | 5 025                         | 11 246               | 12 403                                    |
| 1955 JD          | 12,98                                       | 13,18     | 91. 93/4  | 140. 3                      | 4 667       | 5 450                  | 6 408                         | 11 811               | 13 099                                    |
| 1956 JD          | 13,53                                       | 13,89     | 105. 83/8 | 142. 6                      | 4 740       | 5 800                  | 6 667                         | 12 427               | 15 601                                    |
| 1956 Okt.        | 13,76                                       | 13,50     | 108. 11   | 142. 6                      | 4 740       | 5 800                  | 6 667                         | 13 011               | 16 929                                    |
| Nov.             | 14,49                                       | 14,84     | 108. 11   | 142. 6                      | 4 740       | 5 800                  | 6 667                         | 13 011               | 16 929                                    |
| Dez.             | 15,58                                       | 15,85     | 108. 11   | 142. 6                      | 4 740       | 5 800                  | 6 667                         | 13 011               | 16 929                                    |
| 1957 Jan.        | 15,58                                       | 15,85     | 108. 11   | 142. 6                      | 4 740       | 5 800                  | 6 667                         | 13 011               | 18 188                                    |
| Febr.            | 15,58                                       | 15,85     | 108. 11   | 142. 6                      | 4 740       | 5 800                  | 6 667                         | 13 011               | 18 188                                    |
| März             | 15,58                                       | 15,85     | 108. 11   | 142. 6                      | 4 740       | 5 800                  | 6 667                         | 13 011               | 18 188                                    |
| April            | 13,67                                       | 14,73     | 108. 11   | 162. 6                      | 4 740       | 5 800                  | 6 778                         | 13 011               | 17 638                                    |
| Mai              | 13,67                                       | 13,95     | 108. 11   | 162. 6                      | 4 936       | 5 929                  | 6 778                         | 13 011               | 17 638                                    |
| Juni             | 13,67                                       | 13,98     | 108. 11   | 162. 6                      | 5 120       | 6 050                  | 7 167                         | 13 011               | 17 638                                    |
| Juli             | 14,04                                       | 14,08     | 114. 61/5 | 154. 6                      | 5 120       | 6 050                  | 7 167                         | 13 011               | 17 638                                    |
| Aug.             | 14,10                                       | 14,38     | 116. 31/2 | 152. 6                      | 5 120       | 6 050                  | 7 167                         | 13 011               | 18 188                                    |
| Sept.            |   | 14,67     | 116. 5    | 152. 6                      | 5 120       | 6 050                  | 7 167                         | 13 011               | 18 188                                    |
| Okt.             |   | 15,08     | 114. 6    | 152. 6                      | 5 120       | 6 050                  | 7 167                         | 13 011               | 18 188                                    |
|                  | Ungerechnete Preise für 100 kg in DM        |           |           |                             |             |                        |                               |                      |   |
| 1950 JD          | 5,92  | 5,27      | 3,20      | 5,06                        | 4,24        | 4,63                   | 5,11                          | 9,96                 | 11,01                                     |
| 1957 Sept.       |   | 6,79      | 6,78      | 6,79                        | 5,10        | 6,03                   | 7,14                          | 12,96                | 18,12                                     |
|                  | Meßziffern der Originalpreise 1950 = 100    |           |           |                             |             |                        |                               |                      |   |
| 1957 Sept.       |   | 113,8     | 210,6     | 174,3                       | 145,0       | 155,1                  | 163,4                         | 158,3                | 193,3                                     |

| noch: Steinkohle |  |                     |        |                                  |                        |                               |             |                               |                           |
|------------------|--|---------------------|--------|----------------------------------|------------------------|-------------------------------|-------------|-------------------------------|---------------------------|
| Zeit             | Belgien                                  |                     |        | Schweden                         |                        |                               |             | Österreich<br>Wien            |                           |
|                  | Fettnuß-<br>30-50 mm                     | Mager-<br>gewaschen |        | oberschlesische<br>über 30 mm    | Fein-<br>versch. Herk. | amerikanische<br>große Stücke | Kokskohle I | westfälische<br>Gasnüsse I/II | oberschlesische<br>Würfel |
|                  | frei Waggon                              |                     |        | Importpreis c.i.f. <sup>3)</sup> |                        |                               |             | ab Rutsche<br>oder Lager      |                           |
|                  | bfrs je 1 000 kg                         |                     |        | skr je 1 000 kg                  |                        |                               |             | Schilling<br>je 100 kg        |                           |
|                  | Originalpreise                           |                     |        |                                  |                        |                               | MM.         |                               |                           |
| 1938 JD          |  | 183                 | 19,99  | 19,34                            | 45,71                  | 21,87                         | 24,17       | 24,37                         | 8,56b)                    |
| 1950 JD          | 87,0                                     | 1 235               | 75,25  | 69,73                            | 62,23                  | 72,76                         | 71,88       | 70,75                         | 43,50                     |
| 1954 JD          | 880,0                                    | 1 300               | 89,33  | 85,36                            | 84,79                  | 87,80                         | 92,88       | 88,25                         | 76,40                     |
| 1955 JD          | 854,5                                    | 1 341               | 114,46 | 109,33                           | 102,68a)               | 105,05a)                      | 102,44a)    | 98,64a)                       | 82,23                     |
| 1956 JD          | 847,3                                    | 1 389               | 128,04 | 123,01                           | 128,70a)               | 128,70a)                      | 122,67a)    | 116,05a)                      | 90,44                     |
| 1956 Okt.        | 890,0                                    | 1 430               | 126,75 | 121,80                           | 104,00                 | 127,00                        | 124,00      | 115,65                        | 93,90                     |
| Nov.             | 890,0                                    | 1 430               | 129,85 | 126,25                           | 105,00                 | 127,00                        | 124,00      | 115,65                        | 93,90                     |
| Dez.             | 890,0                                    | 1 430               | 133,80 | 128,60                           | 104,00                 | 156,00                        | -           | 115,65                        | 93,90                     |
| 1957 Jan.        | 898,7                                    | 1 447               | 130,45 | 125,50                           | 105,00                 | 156,00                        | 124,00      | 124,10                        | 93,90                     |
| Febr.            | 905,0                                    | 1 460               | 128,00 | 125,50                           | 105,00                 | 151,00                        | 124,00      | 122,10                        | 94,50                     |
| März             | 905,0                                    | 1 460               | 126,00 | 121,00                           | 95,00                  | -                             | 124,00      | 119,10                        | 94,50                     |
| April            | 965,0                                    | 1 555               | 122,00 | 116,50                           | 95,00                  | 124,00                        | 122,00      | 119,10                        | 94,50                     |
| Mai              | 965,0                                    | 1 555               | 122,55 | 117,30                           | 95,00                  | 119,00                        | 117,00      | 119,10                        | 94,50                     |
| Juni             | 965,0                                    | 1 555               | 122,55 | 117,00                           | 84,40                  | 120,00                        | 114,00      | 119,10                        | 94,50                     |
| Juli             | 965,0                                    | 1 555               | 121,85 | 116,75                           | 84,40                  | 97,60                         | 102,60      | 119,10                        | 97,70                     |
| Aug.             | 965,0                                    | 1 555               | 122,00 | 116,65                           | 84,40                  | 94,60                         | -           | 117,00                        | 97,70                     |
| Sept.            | 965,0                                    | 1 555               | 122,00 | 116,75                           | 84,40                  | 94,60                         | 99,60       | 119,00                        | 97,70                     |
| Okt.             | 965,0                                    | 1 555               |        |                                  |                        |                               |             |                               | 97,70                     |
|                  | Ungerechnete Preise für 100 kg in DM     |                     |        |                                  |                        |                               |             |                               |                           |
| 1950 JD          | 7,35                                     | 10,37               | 6,19   | 5,66                             | 3,71                   | 6,35                          | 5,84        | 5,74                          | 8,55                      |
| 1957 Sept.       | 9,07                                     | 13,00               | 9,87   | 9,44                             | 6,82                   | 7,65                          | 8,05        | 9,62                          | 15,77                     |
|                  | Meßziffern der Originalpreise 1950 = 100 |                     |        |                                  |                        |                               |             |                               |                           |
| 1957 Sept.       | 110,3                                    | 125,9               | 160,0  | 167,4                            | 184,6                  | 130,0                         | 138,6       | 168,2                         | 224,6                     |

|                  | noch: Steinkohle |                             |                               |  |                     |             |          |                   |                               |                              |
|------------------|------------------|-----------------------------|-------------------------------|--|---------------------|-------------|----------|-------------------|-------------------------------|------------------------------|
| Zeit             | Schweiz          |                             |                               | Italien Mailand                          |                     |             |          |                   |                               |                              |
|                  | Stückkohle Saar- | Fettstuhl I Flamm- 50/80 mm | Anthrazit- belgische 30/50 mm | tout venant Cardiff                      | englische           |             |          | Anthrazit cobbles | Saar/Lorraine Gas- über 35 mm | polnische Gasflamm- 30/80 mm |
|                  |                  |                             |                               |  | Nuß- Klasse I       | Gas- Durham |          |                   |                               |                              |
|                  |                  |                             |                               |  |                     |             |          |                   |                               |                              |
| afrs je 1 000 kg |                  |                             |                               | in Waggonladungen Lire je 1 000 kg       |                     |             |          |                   |                               |                              |
|                  | ME.              | ME.                         | ME.                           | MDw.                                     | MDw. Originalpreise | MDw.        | MDw.     | MDw.              | MDw.                          | MDw.                         |
| 1938 JD          |                  | 46,96                       |                               | 239                                      | 228                 | 221         | 340      |                   |                               |                              |
| 1950 JD          | 79,90            | 84,95                       | 154,38                        | 13 310                                   | 13 554              | 11 426      | 21 494a) | 12 935            | 13 878                        |                              |
| 1954 JD          | 81,50            | 86,30                       | 170,60                        | 15 000                                   | 14 069              | 13 500      |          | 14 000            | 14 040a)                      |                              |
| 1955 JD          | 85,25            | 90,47                       | 174,48                        | 16 484                                   | 15 272              | 14 607      | 24 146   | 14 913            | 16 989a)                      |                              |
| 1956 JD          | 97,00            | 99,83                       | 181,15                        | 18 230                                   | 18 180              | 16 400      | 28 130   | 16 420            | 19 010                        |                              |
| 1956 Okt.        | 101,00           | 108,45                      | 189,40                        | 18 250                                   | 18 300              | 16 400      | 38 250   | 17 400            | 20 300                        |                              |
| Nov.             | 101,00           | 108,45                      | 189,40                        | 18 250                                   | 18 300              | 16 400      | 28 250   | 17 670            | 20 610                        |                              |
| Dez.             | 101,00           | 108,45                      | 189,40                        | 18 250                                   | 18 300              | 16 400      | 28 250   | 17 700            | 21 370                        |                              |
| 1957 Jan.        | 101,00           | 114,95                      | 190,40                        | 18 250                                   | 18 300              | 16 400      | 30 000   | 17 700            | 21 900                        |                              |
| Febr.            | 101,00           | 114,95                      | 190,40                        | 18 250                                   | 18 300              | 16 400      | 29 850   | 17 700            | 21 688                        |                              |
| März             | 101,00           | 114,95                      | 190,40                        | 18 250                                   | 18 300              | 16 400      | 29 800   | 17 758            | 21 550                        |                              |
| April            | 109,60           | 122,00                      | 199,40                        | 18 250                                   | 18 300              | 16 450      | 29 800   | 18 000            | 21 550                        |                              |
| Mai              | 109,60           | 122,00                      | 199,40                        | 18 530                                   | 18 580              | 16 680      | 30 080   | 18 000            | -                             |                              |
| Juni             | 109,60           | 122,00                      | 199,40                        | 18 950                                   | 19 000              | 17 100      | 30 500   | 18 000            | -                             |                              |
| Juli             | 109,60           | 122,00                      | 199,40                        | 18 950                                   | 19 000              | 17 100      | 30 500   | 18 000            | -                             |                              |
| Aug.             | 109,60           | 114,45                      | 199,40                        | 18 950                                   | 19 000              | 17 100      | 30 500   | 18 000            | -                             |                              |
| Sept.            | 109,60           | 114,45                      | 199,40                        | 18 000                                   | 17 625              | 15 250      | 29 625   | 18 000            | -                             |                              |
| Okt.             | 109,60           | 114,70                      | 199,40                        |  |                     |             |          | 18 000            | 17 300                        |                              |
| 1950 JD          | 7,67             | 8,15                        | 14,83                         | 8,95                                     | 9,11                | 7,68        | 14,45    | 8,69              | 9,33                          |                              |
| 1957 Sept.       | 10,52            | 10,98                       | 19,14                         | 12,04                                    | 11,79               | 10,20       | 19,82    | 12,04             | -                             |                              |
|                  |                  |                             |                               | Meßziffern der Originalpreise 1950 = 100 |                     |             |          |                   |                               |                              |
| 1957 Sept.       | 137,2            | 134,9                       | 129,2                         | 135,2                                    | 130,0               | 133,5       | 137,8    | 139,2             | -                             |                              |

|                    | noch: Steinkohle         |                  |                 | Braunkohle   |                        |                 |                  |                                  |                   |
|--------------------|--------------------------|------------------|-----------------|--|------------------------|-----------------|------------------|----------------------------------|-------------------|
| Zeit               | Canada                   | Japan            |                 | Bundesgebiet   | Frankreich             | Österreich Wien | Schweiz          | Italien Mailand                  |                   |
|                    | Anthrazit- amerikanische | Anthrazit-       | Kokskohle       | Hausbrandbrik. rheinische Frachtl. Frechen Preise für Kerngebiet4) | Briketts deutsche      | Nuß I           | Briketts "Union" | Stück- I einheimische über 50 mm | Briketts deutsche |
|                    |                          |                  |                 |  |                        |                 |                  |                                  |                   |
|                    |                          |                  |                 |  |                        |                 |                  |                                  |                   |
| Importpreis        | Durchschnitts- preis     |                  | ab Grenzstation | ab Zeche Karlesschacht   | ab Zeche Karlesschacht | ab Grenzstation | ab Zeche         | ab Grenzstation                  |                   |
| kan.\$ je 2000 lbs | Yen je 1000 kg           | RM/DM je 1000 kg | ffrs je 1000 kg | Schilling je 100 kg  | sfrs je 1000 kg        | Lire je 1000 kg |                  |                                  |                   |
|                    | MDw.                     | ME.              | ME.             | ME.  | ME.                    | ME.             | MDw.             | MDw.                             |                   |
| 1938 JD            | 10,20                    |                  |                 | 12,05  | 300                    | 5,50b)          |                  |                                  |                   |
| 1950 JD            | 19,07                    | 3 943            | 4 890           | 17,36  | 3 995                  | 21,39           |                  |                                  |                   |
| 1954 JD            | 19,12                    | 5 620            | 7 191           | 21,88  | 4 303                  | 36,20           | 58,58            | 11 700                           |                   |
| 1955 JD            | 18,34                    | 5 635            | 7 086           | 25,30  | 4 357                  | 36,20           | 59,33            | 12 003                           |                   |
| 1956 JD            | 19,42                    | 5 843            | 7 229           | 26,80  | 4 541                  | 36,43           | 62,04            | 13 620                           |                   |
| 1956 Okt.          | 19,96                    | 6 126            | 7 330           | 28,30  | 4 697                  | 37,10           | 63,00            | 13 900                           |                   |
| Nov.               | 20,65                    | 6 182            | 7 370           | 28,30  | 4 697                  | 37,10           | 66,00            | 14 633                           |                   |
| Dez.               | 21,85                    | 6 280            | 7 450           | 28,30  | 4 697                  | 37,10           | 66,00            | 14 800                           |                   |
| 1957 Jan.          | 22,01                    | 6 353            | 7 450           | 28,30  | 4 697                  | 40,40           | 66,00            | 14 800                           |                   |
| Febr.              | 22,01                    | 6 422            | 7 450           | 28,30  | 4 697                  | 42,00           | 66,00            | 14 800                           |                   |
| März               | 21,94                    | 6 413            | 7 500           | 28,30  | 4 697                  | 42,00           | 66,00            | 14 800                           |                   |
| April              | 19,94                    | 6 793            | 7 768           | 28,30  | 4 697                  | 42,00           | 66,80            | 15 533                           |                   |
| Mai                | 19,94                    | 6 850            | 8 015           | 28,30  | 5 002                  | 42,00           | 66,80            | 15 800                           |                   |
| Juni               | 19,94                    | 6 850            | 8 015           | 28,30  | 5 002                  | 42,00           | 66,80            | 15 800                           |                   |
| Juli               | 20,44                    | 6 850            | 8 015           | 28,30  | 5 002                  | 42,00           | 66,80            | 15 800                           |                   |
| Aug.               | 20,44                    |                  |                 | 28,30  | 5 002                  | 42,00           | 66,80            | 15 800                           |                   |
| Sept.              | 20,99                    |                  |                 | 28,30  | 5 002                  | 42,00           | 69,30            | 15 800                           |                   |
| Okt.               |                          |                  |                 | 28,30  | 5 399                  | 42,00           | 69,30            | 15 800                           |                   |
| 1950 JD            | 8,09                     |                  |                 | Ungerechnete Preise für 100 kg in DM                               |                        |                 |                  |                                  |                   |
| 1957 Sept.         | 10,14                    | 4,61             | 5,71            | 1,74   | 4,79                   | 4,21            | 6,65             | 6,78                             |                   |
|                    |                          |                  |                 | 2,83   | 4,98                   | 6,78            |                  | 10,57                            |                   |
| 1957 Sept.         | 110,1                    |                  |                 | Meßziffern der Originalpreise 1950 = 100                           |                        |                 |                  |                                  |                   |
|                    |                          |                  |                 | 163,0  | 125,2                  | 196,4           |                  | 156,5                            |                   |

|                                   | K o k s            |                                  |                  |  |                       |                   |            |       |
|-----------------------------------|--------------------|----------------------------------|------------------|--|-----------------------|-------------------|------------|-------|
| Zeit                              | Bundesgebiet       | Vereinigte Staaten Connellsville |                  | Everett                                  | Großbritannien Durham |                   | Frankreich |       |
|                                   | Brech- II 60-80 mm | Hütten-                          | Gießerei-        | Hütten-                                  | Gießerei-             | Hütten- deutscher | Gießerei-  |       |
|                                   |                    |                                  |                  |  |                       |                   |            |       |
|                                   |                    |                                  |                  |  |                       |                   |            |       |
| ab Zeche Ruhrrevier <sup>1)</sup> | f.o.t. Ofen        |                                  | ab Grenzstation  | ab Zeche                                 | ab Grenzstation       | ab Zeche          |            |       |
| RM/DM je 1000 kg                  | \$ je 2000 lbs     |                                  | s.d. je 2240 lbs | ffrs je 1000 kg                          |                       |                   |            |       |
|                                   |                    |                                  |                  |  |                       |                   |            |       |
| 1938 JD                           | 21,46              | 3,97                             | 4,75             |  | 34,1                  | 45,0              |            | 230   |
| 1950 JD                           | 47,46              | 14,06                            | 16,65            | 22,85                                    | 72,1                  | 88,4              | 5 463      | 5 400 |
| 1954 JD                           | 64,55              | 14,71                            | 16,75            | 26,05                                    | 105,9 1/2             | 129,2 1/8         | 7 789      | 7 480 |
| 1955 JD                           | 65,46              | 13,75                            | 16,75            | 26,42                                    | 122,8 1/2             | 138,1 1/4         | 8 146      | 7 430 |
| 1956 JD                           | 68,48              | 14,09                            | 17,41            | 29,22                                    | 139,6 1/2             | 145,2 3/4         | 8 626      | 7 889 |
| 1956 Okt.                         | 71,88              | 14,22                            | 17,50            | 30,55                                    | 143,6                 | 149,10            | 9 132      | 8 320 |
| Nov.                              | 73,90              | 14,43                            | 17,88            | 30,55                                    | 143,6                 | 149,10            | 9 132      | 8 320 |
| Dez.                              | 74,40              | 14,50                            | 18,25            | 30,55                                    | 143,6                 | 149,10            | 9 132      | 8 320 |
| 1957 Jan.                         | 74,40              | 14,56                            | 18,25            | 30,55                                    | 143,6                 | 149,10            | 9 177      | 8 320 |
| Febr.                             | 73,90              | 14,75                            | 18,25            | 31,55                                    | 143,6                 | 149,10            | 9 162      | 8 320 |
| März                              | 71,90              | 14,50                            | 18,25            | 31,55                                    | 143,6                 | 149,10            | 9 162      | 8 320 |
| April                             | 71,90              | 15,00                            | 18,25            | 31,55                                    | 143,6                 | 149,10            | 9 162      | 8 320 |
| Mai                               | 67,90              | 15,10                            | 18,25            | 31,55                                    | 143,6                 | 149,10            | 9 162      | 8 723 |
| Juni                              | 68,90              | 15,25                            | 18,25            | 31,55                                    | 143,6                 | 149,10            | 9 162      | 9 100 |
| Juli                              | 69,90              | 15,25                            | 18,25            | 31,55                                    | 156,1 1/5             | 163,0             | 9 162      | 9 100 |
| Aug.                              | 69,90              | 15,25                            | 18,25            | 31,55                                    | 159,3                 | 163,0             | 9 276      | 9 100 |
| Sept.                             | 71,90              | 15,25                            | 18,25            | 31,55                                    | 159,3                 | 163,0             | 9 276      | 9 100 |
| Okt.                              | 81,65              | 15,25                            | 18,25            | 31,55                                    | 159,3                 | 163,0             | 11 316     | 9 100 |
| 1950 JD                           | 4,75               | 6,51                             | 7,71             | Ungerechnete Preise für 100 kg in DM     |                       |                   |            |       |
| 1957 Sept.                        | 7,19               | 7,06                             | 8,45             | 10,58                                    | 4,17                  | 5,11              | 6,56       | 5,76  |
|                                   |                    |                                  |                  | 14,61                                    | 9,16                  | 9,37              | 9,24       | 7,62  |
| 1957 Sept.                        | 151,5              | 108,5                            | 109,6            | Meßziffern der Originalpreise 1950 = 100 |                       |                   |            |       |
|                                   |                    |                                  |                  | 138,1                                    | 220,9                 | 184,5             | 169,8      | 159,4 |

| Zeit       | noch: K o k s     |  |           |          |  |                              |                     |           |                  |
|------------|-------------------|--|-----------|----------|--|------------------------------|---------------------|-----------|------------------|
|            | Niederlande       | Schweden<br>Malmö                          |           |          | Osterreich<br>Wien                       | Schweiz                      | Italien<br>Mailand  |           |                  |
|            | Gießerei-         | Hütten-                                    | Gießerei- | Brech- I | Gas-<br>Würfel<br>I und II               | Brech- I<br>40-60 mm         | Hütten-<br>40-70 mm | Gießerei- | Gas-<br>40-70 mm |
|            | ab Zeche          | Importpreis c.i.f. Westküste <sup>2)</sup> |           |          | ab Rutsche                               | in kompletten Waggonladungen |                     |           |                  |
|            | kfl<br>je 1000 kg | skr je 1000 kg                             |           |          | Schilling<br>je 100 kg                   | sfrs<br>je 1000 kg           | Lire je 1000 kg     |           |                  |
|            |                   |  |           |          | MM.                                      | MR.                          | MDw.                | MDw.      | MDw.             |
|            |                   |  |           |          | Originalpreise                           |                              |                     |           |                  |
| 1938 JD    | 11,05             | 35,72                                      | 35,29     | 34,16    | 8,80b)                                   | 52,63                        | 342                 |           | 312              |
| 1950 JD    | 46,00             | 88,21                                      | 95,58     | 97,00    | 41,18                                    | 102,43                       | 18 669              | 19 130a)  | 17 908           |
| 1954 JD    | 77,00             | 102,45                                     | 121,29    | 105,31   | 96,62                                    | 105,43                       | 19 315              | 20 796    | 18 065           |
| 1955 JD    | 80,95             | 122,39a)                                   | 135,31a)  | 117,66a) | 96,00                                    | 102,65                       | 19 960              | 21 908    | 18 750           |
| 1956 JD    | 97,40             | 150,08                                     | 161,61    | 147,08   | 96,25                                    | 122,36                       | 22 040              | 24 160    | 20 740           |
| 1956 Okt.  | 91,60             | 158,75                                     | 167,60    | 158,75   | 97,00                                    | 129,40                       | 22 810              | 24 400    | 21 410           |
| Nov.       | 91,60             | 163,25                                     | 174,00    | 162,75   | 97,00                                    | 129,40                       | 23 330              | 24 900    | 21 930           |
| Dez.       | 91,60             | 163,25                                     | 174,30    | 162,25   | 97,00                                    | 129,40                       | 23 400              | 25 000    | 22 000           |
| 1957 Jan.  | 91,60             | 163,25                                     | 171,65    | 162,75   | 104,40                                   | 129,40                       | 23 620              | 25 603    | 22 300           |
| Febr.      | 91,60             | 157,25                                     | 167,55    | 156,75   | 104,60                                   | 129,40                       | 23 900              | 26 100    | 22 900           |
| März       | 91,60             | 154,25                                     | 164,50    | 153,75   | 104,60                                   | 139,00                       | 23 900              | 26 100    | 22 900           |
| April      | 97,80             | 154,25                                     | 170,25    | 153,75   | 104,60                                   | 142,90                       | 23 550              | 26 100    | 22 725           |
| Mai        | 97,80             | 154,25                                     | 174,40    | 153,75   | 104,60                                   | 142,90                       | 23 740              | 26 100    | 22 820           |
| Juni       | 97,80             | 156,25                                     | 176,40    | 155,75   | 104,60                                   | 142,90                       | 23 500              | 26 100    | 22 700           |
| Juli       | 97,80             | 154,25                                     | 175,10    | 153,75   | 104,60                                   | 142,90                       | 23 713              | 26 100    | 22 775           |
| Aug.       | 97,80             | 153,75                                     | 173,90    | 153,25   | 104,60                                   | 142,90                       | 23 838              | 26 100    | 22 869           |
| Sept.      | 97,80             | 153,75                                     | 173,90    | 153,25   | 104,60                                   | 145,40                       | 24 088              | 26 100    | 22 998           |
| Okt.       |                   |  |           |          | 104,60                                   |                              | 24 242p             | 26 100    | 23 111           |
|            |                   |  |           |          | Ungerechnete Preise für 100 kg in DM     |                              |                     |           |                  |
| 1950 JD    | 4,75              | 7,16                                       | 7,75      | 7,97     | 8,10                                     | 9,84                         | 12,55               | 12,90     | 12,03            |
| 1957 Sept. |                   | 12,43                                      | 14,06     | 12,39    | 16,89                                    | 13,95                        | 16,11               | 17,46     | 15,39            |
|            |                   |  |           |          | Meßziffern der Originalpreise 1950 = 100 |                              |                     |           |                  |
| 1957 Sept. |                   | 174,3                                      | 181,9     | 158,0    | 254,0                                    | 142,0                        | 129,0               | 136,4     | 128,4            |

| Zeit       | E i s e n e r z   |                                    |                        |                                   |  |                               |   |   |   |
|------------|---|------------------------------------|------------------------|-----------------------------------|--|-------------------------------|---|---|---|
|            | Bundesgebiet  | Vereinigte Staaten                 |                        |                                   | Frankreich                               |                               |   |   |   |
|            | Lake Superior   | New York                           |                        |                                   |  |                               |   |   |   |
|            | Spateisenstein<br>roh, 48 % Fe<br>Grundpreis<br>frei Waggon<br>Grubenanschluß | Old Range<br>51,5 % Fe<br>Bessemer | Mesabi<br>Non-Bessemer | Eastern<br>56-62 % Fe<br>P-haltig | schwedisches<br>60-68 % Fe               | brasilianisches<br>68-69 % Fe | Minette<br>29 % Fe, 19-20 %<br>CaO, 8 % SiO <sub>2</sub><br>0,65 % P<br>ab Ostl. Gruben <sup>5)</sup> | 44 % Fe<br>13,4 % SiO <sub>2</sub><br>2 % CaO, 0,6 % P<br>frei Waggon<br>Bretagne <sup>2)</sup> | 53-54 % Fe<br>2-3 % CaO<br>12 % SiO <sub>2</sub> , 0,75 % P |
|            | RM/DM<br>je 1000 kg   | \$ je 2240 lbs                     |                        |                                   | Cents je 1 % Fe                          |                               |   |   |   |
|            |   |                                    |                        |                                   | MDw.                                     | MDw.                          | MDw.  |   |   |
|            |   |                                    |                        |                                   | Originalpreise                           |                               |   |   |   |
| 1938 JD    | 13,60 <sup>a)</sup>   | 5,25                               | 4,95                   | 16,06                             | 17,00                                    | 18,00                         | 51  | 928   | .   |
| 1950 JD    | 28,00   | 8,07                               | 7,67                   | 17,50                             | 22,00                                    | 20,18                         | 880   | 1 308   | .   |
| 1954 JD    | 38,70   | 10,30                              | 9,90                   | 17,50                             | 22,00                                    | 18,58                         | 1 190   | 1 330   | .   |
| 1955 JD    | 39,66   | 10,38                              | 10,07                  | 17,50                             | 22,00                                    | 19,04                         | 1 340   | 2 240   | 3 590   |
| 1956 JD    | 44,21   | 11,25                              | 10,85                  | 17,50                             | 22,00                                    | 18,50                         | 1 365   | 2 240   | 3 590   |
| 1956 Okt.  | 46,50   | 11,25                              | 10,85                  | 17,50                             | 22,00                                    | 18,50                         | 1 365   | 2 240   | 3 590   |
| Nov.       | 46,50   | 11,25                              | 10,85                  | 17,50                             | 22,00                                    | 25,00                         | 1 365   | 2 240   | 3 590   |
| Dez.       | 46,50   | 11,25                              | 10,85                  | 17,50                             | 22,00                                    | 25,00                         | 1 365   | 2 240   | 3 590   |
| 1957 Jan.  | 49,30   | 11,29                              | 10,89                  | 17,50                             | 28,00                                    | 25,00                         | 1 465   | 2 465   | 3 940   |
| Febr.      | 49,30   | 11,85                              | 11,45                  | 17,50                             | 28,00                                    | 25,00                         | 1 465   | 2 465   | 3 940   |
| März       | 49,30   | 11,85                              | 11,45                  | 17,50                             | 28,00                                    | 25,00                         | 1 465   | 2 465   | 3 940   |
| April      | 49,30   | 11,85                              | 11,45                  | 17,50                             | 28,00                                    | 25,00                         | 1 465   | 2 465   | 3 940   |
| Mai        | 49,30   | 11,85                              | 11,45                  | 17,50                             | 28,00                                    | 25,00                         | 1 465   | 2 465   | 3 940   |
| Juni       | 49,30   | 11,85                              | 11,45                  | 17,50                             | 28,00                                    | 25,00                         | 1 465   | 2 465   | 3 940   |
| Juli       | 49,30   | 11,85                              | 11,45                  | 17,50                             | 28,00                                    | 25,00                         | 1 465   | 2 465   | 3 940   |
| Aug.       | 49,30   | 11,85                              | 11,45                  | 17,50                             | 28,00                                    | 25,00                         | 1 465   | 2 465   | 3 940   |
| Sept.      | 49,30   | 11,85                              | 11,45                  | 17,50                             | 28,00                                    | 25,00                         | 1 465   | 2 465   | 3 940   |
| Okt.       | 49,30   | 11,85                              | 11,45                  | 17,50                             | 28,00                                    | 25,00                         | 1 465   | 2 465   | 3 940   |
|            |   |                                    |                        |                                   | Ungerechnete Preise für 100 kg in DM     |                               |   |   |   |
| 1950 JD    | 2,80  | 3,34                               | 3,17                   | 3,92 <sup>e)</sup>                | 4,50 <sup>e)</sup>                       | 5,10 <sup>e)</sup>            | 0,72  | 1,09  | .   |
| 1957 Sept. | 4,93  | 4,90                               | 4,73                   | 6,88 <sup>e)</sup>                | 7,08 <sup>e)</sup>                       | 7,08 <sup>e)</sup>            | 1,46  | 2,46  | 3,92  |
|            |   |                                    |                        |                                   | Meßziffern der Originalpreise 1950 = 100 |                               |   |   |   |
| 1957 Sept. | 176,1   | 146,8                              | 149,3                  | 152,9                             | 138,9                                    | 138,9                         | 245,4   | 265,6   | .   |

| Zeit       | noch: E i s e n e r z |  |                       |                   | Schwefelkies (Pyrit)                     | Bleierz                   | Chromit  |                          |
|------------|-----------------------|--|-----------------------|-------------------|--|---------------------------|--|--------------------------|
|            | Belgien               | Schweden                                 | Indien<br>Kalkutta    | Japan             | Vereinigte<br>Staaten                    | Algerien<br>Philippeville | Vereinigte Staaten<br>Joplin, Mo                                 | Großbritannien<br>London |
|            | 32 % Fe               | Kiruna D<br>60 % Fe<br>1,8 % P<br>c.i.f. | 60 % Fe               | 58 % Fe           | inländischer<br>48 % S                   | geröstet<br>44 % S        | Galenit, 80 %<br>türkisch<br>48 % Cr <sub>2</sub> O <sub>3</sub> | rhodesisch<br>c.i.f.     |
|            | ab<br>Grube Brier     | Nordseehäfen                             | f.o.b.                | Importpreis       | ab Grube                                 | lose<br>frei Kai          | Prämie<br>von \$ 6,00  | zerkleinert<br>c.i.f.    |
|            | bfrs<br>je 1000 kg    | \$<br>je 1000 kg                         | Rupien<br>je 2240 lbs | Yen<br>je 1000 kg | \$<br>je 2240 lbs                        | sfrs<br>je 1000 kg        | \$ je 2240 lbs   | L.s.d.<br>je 2240 lbs    |
|            |                       |  |                       |                   | MDw.                                     | MA.                       | MDw.   | MDw.                     |
|            |                       |  |                       |                   | Originalpreise                           |                           |  |                          |
| 1938 JD    | .                     | 6,94                                     | .                     | 3 650             | .  | 51,61                     | 22,50  | 5,10. 0                  |
| 1950 JD    | 207                   | 8,54                                     | 26,50                 | 4 993             | 10,00                                    | 3 124                     | 38,82  | 11,16. 5                 |
| 1954 JD    | 306                   | 12,26                                    | 36,58                 | 5 726             | 10,00                                    | 5 380                     | 174,10   | 50,08                    |
| 1955 JD    | 291                   | 13,05                                    | .                     | 5 726             | 10,00                                    | 5 380                     | 189,22   | 48,76                    |
| 1956 JD    | 304                   | 14,39                                    | 52,70 <sup>a)</sup>   | 6 635             | 10,00                                    | 5 380                     | 201,08   | 54,66                    |
| 1956 Okt.  | 310                   | 14,45                                    | .                     | 6 502             | 10,00                                    | 5 380                     | 201,32   | 58,00                    |
| Nov.       | 310                   | 14,45                                    | 54,50                 | 7 456             | 10,00                                    | 5 380                     | 201,32   | 58,00                    |
| Dez.       | 310                   | 14,45                                    | 54,50                 | 7 456             | 10,00                                    | 5 380                     | 201,32   | 58,00                    |
| 1957 Jan.  | 325                   | 16,07                                    | 53,00                 | 7 456             | 10,00                                    | 5 380                     | 201,32   | 58,71                    |
| Febr.      | 325                   | 16,07                                    | 53,50                 | 7 456             | 10,00                                    | 5 380                     | 201,32   | 60,00                    |
| März       | 325                   | 16,07                                    | 53,50                 | 7 456             | 10,00                                    | 5 380                     | 201,32   | 60,00                    |
| April      | 325                   | 15,30                                    | 53,50                 | 8 060             | 10,00                                    | 5 380                     | 201,32   | 60,00                    |
| Mai        | 325                   | 15,30                                    | 53,50                 | 8 060             | 10,00                                    | 5 380                     | 190,78   | 60,00                    |
| Juni       | 325                   | 15,30                                    | 53,50                 | 8 060             | 10,00                                    | 5 380                     | 175,03   | 60,00                    |
| Juli       | 325                   | 14,74                                    | .                     | 8 060             | 10,00                                    | 5 380                     | 170,32r  | 59,00                    |
| Aug.       | 325                   | 14,74                                    | .                     | .                 | 10,00                                    | 5 380                     | 170,32r  | 59,00                    |
| Sept.      | 325                   | 14,74                                    | .                     | .                 | 10,00                                    | 5 380                     | 170,32r  | 55,00                    |
| Okt.       |                       |  |                       |                   | 10,00                                    |                           | 54,42  | 19,5. 0                  |
|            |                       |  |                       |                   | Ungerechnete Preise für 100 kg in DM     |                           |  |                          |
| 1950 JD    | 1,74                  | 3,59                                     | 2,30                  | 4,26              | .  | 4,45                      | 68,52  | 16,05                    |
| 1957 Sept. | 2,72                  | 6,19                                     | .                     | .                 | 4,13                                     | .                         | 70,40  | 22,74                    |
|            |                       |  |                       |                   | Meßziffern der Originalpreise 1950 = 100 |                           |  |                          |
| 1957 Sept. | 157,0                 | 172,6                                    | .                     | .                 | .  | .                         | 102,7  | 141,7                    |

| Zeit                                     | noch: Chromit                        |                      | M a n g a n e r z     |                               |   |                                 | Bauxit                       | Wolframit                          |                         | Zinkierz |
|--|--------------------------------------|----------------------|-----------------------|-------------------------------|---|---------------------------------|------------------------------|------------------------------------|-------------------------|----------|
|  | Türkei Istanbul                      | Ver.Staaten New York | Großbritannien London | Marokko Casablanca            | Australien  | Vereinigte Staaten Arkansas     | New York                     | Großbritannien London              | Ver. Staaten Joplin, Mo |          |
|  | Import. 46-50 % Mn                   | indisches 48-50 % Mn | 30 % Mn               | Minimum 75 % MnO <sub>2</sub> | roh ungetrocknet 50-52 % Al <sub>2</sub> O <sub>3</sub> | südamerik. 65 % WO <sub>3</sub> | Empire                       | Blende 60 % Zn                     |                         |          |
|  | Exportpreis unverzollt ab Imp.-Hafen | c.i.f. UK.           | ab Bou Afra           | f.o.r. N.S.W.                 | f.o.t. Gruben   | verzollt                        | Weltpreis c.i.f.             | ab Grube                           |                         |          |
|  | Kurusa je kg                         | Cents je 22,4 lbs Mn | Pence je 1 % Mn       | ffrs je 1000 kg               | £.s.d. je 2240 lbs                                      | \$ je 2240 lbs                  | \$ je 20 lbs WO <sub>3</sub> | £.s.d. je 22,4 lbs WO <sub>3</sub> | \$ je 2240 lbs          |          |
|  | MDw.                                 | MDw.                 | MA.                   | Originalpreise                | MDw.  | MDw.                            | MDw.                         | MDw.                               | MDw.                    |          |
| 1938 JD                                  | 2,47                                 | 32,50                | 46,50                 | 255f)                         | 6,00  | 20,61                           | 2.15.11                      | 27,83                              |                         |          |
| 1950 JD                                  | 8,53                                 | 80,88                | 46,50                 | 4 410                         | 4,79  | 26,57                           | 8. 7. 1                      | 87,39                              |                         |          |
| 1954 JD                                  | 13,46                                | 97,29                | 78,18                 | 6 900                         | 14.10. 0  | 5,25                            | 23,78                        | 8. 9. 4                            |                         |          |
| 1955 JD                                  | 9,89                                 | 90,39                | 75,42                 | 6 300                         | 14.10. 0  | 5,25                            | 31,73                        | 12. 7. 10                          |                         |          |
| 1956 JD                                  | 10,19                                | 130,53               | 103,64                |                               | 14.10. 0  | 5,25                            | 31,81                        | 12.12. 7                           |                         |          |
| 1956 Okt.                                | 9,90                                 | 141,50               | 106,75                | 7 200                         | 14.10. 0  | 5,25                            | 30,00                        | 11. 7. 11                          |                         |          |
| Nov.                                     | 9,60                                 | 146,50               | 120,00                | 7 200                         | 14.10. 0  | 5,25                            | 29,60                        | 11.10. 2                           |                         |          |
| Dez.                                     | 10,00                                | 160,20               | 127,50                |                               | 14.10. 0  | 5,25                            | 28,00                        | 11. 6. 73/5                        |                         |          |
| 1957 Jan.                                | 8,80                                 | 159,68               | 143,13                |                               | 14.10. 0  | 5,25                            | 27,94                        | 10.11. 5                           |                         |          |
| Febr.                                    | 10,20                                | 165,00               | 145,00                |                               | 14.10. 0  | 5,25                            | 26,25                        | 9. 3. 24/5                         |                         |          |
| März                                     | 10,70                                | 160,48               | 140,50                |                               | 14.10. 0  | 5,25                            | 22,00                        | 7.14. 2                            |                         |          |
| April                                    | 9,90                                 | 155,00               | 135,00                |                               | 14.10. 0  | 5,25                            | 22,00                        | 8. 0. 4                            |                         |          |
| Mai                                      | 11,50                                | 150,00               | 132,00                | 20. 0. 0r                     | 5,25  | 20,00                           | 7.13. 9                      | 71,48                              |                         |          |
| Juni                                     | 11,40                                | 145,33               | 133,75                | 20. 0. 0                      | 5,25  | 19,00                           | 6.19. 6 1/3                  | 63,48                              |                         |          |
| Juli                                     |                                      | 140,00               | 128,75                | 20. 0. 0                      | 5,25  | 17,00                           | 5.17. 47/8                   | 56,90                              |                         |          |
| Aug.                                     |                                      | 140,00               | 126,60                | 20. 0. 0                      | 5,25  | 15,00                           | 5.12.11 1/2                  | 56,00                              |                         |          |
| Sept.                                    |                                      | 140,00               | 126,00                |                               | 5,25  | 14,50                           | 5.15. 0                      | 56,00                              |                         |          |
| Okt.                                     |                                      | 140,00               | 125,20                |                               | 5,25  | 14,00                           | 5.10. 93/5                   |                                    |                         |          |
| Umgerechnete Preise für 100 kg in DM     |                                      |                      |                       |                               |   |                                 |                              |                                    |                         |          |
| 1950 JD                                  | 12,79                                | 15,71e)              | 10,99e)               | 5,29                          | 1,98  | 799,57e)                        | 628,48e)                     | 36,12                              |                         |          |
| 1957 Sept.                               |                                      | 27,87e)              | 30,06e)               |                               | 2,17  | 436,35e)                        | 429,79e)                     | 23,14                              |                         |          |
| Meßziffern der Originalpreise 1950 = 100 |                                      |                      |                       |                               |   |                                 |                              |                                    |                         |          |
| 1957 Sept.                               |                                      | 173,0                | 271,0                 |                               | 109,6   | 54,6                            | 68,8                         | 64,1                               |                         |          |

| Zeit                                     | noch: Zinkierz        | Uranerz  | Antimonerz            |                    | Molybdänerz                      |                              | Titanerz  |   | Schwefel                         |
|--|-----------------------|--|-----------------------|--------------------|----------------------------------|------------------------------|---|---|----------------------------------|
|  | Großbritannien London | Vereinigte Staaten New York                      | Großbritannien London | Ver.Staaten        | Großbritannien London            | Ver.Staaten                  | Großbritannien London                                 | Ver. Staaten New York                             |                                  |
|  | Sulfid 52-55 % Zn     | einheimisch 0,10 % U <sub>2</sub> O <sub>3</sub> | 65 % Sb               | 70 % Sb            | Konzentrat 90 % MoS <sub>2</sub> | 85 % MoS <sub>2</sub>        | 94 % TiO <sub>2</sub> Konzentrat f.o.b. Atlantikküste | Rutil australisch 95-97 % TiO <sub>2</sub> c.i.f. | roh in 1000-t-ladungen frei Werk |
|  | £.s.d. je 2240 lbs    | \$ je 1b U <sub>2</sub> O <sub>3</sub>           | \$ je 20,0 lbs Sb     | £.s.d. je 2240 lbs | Cents je 1b MoS <sub>2</sub>     | \$,d. je 1b MoS <sub>2</sub> | Cents je 1b   | £.s.d. je 2240 lbs                                | \$ je 2240 lbs                   |
|  | MDw.                  | MDw.   | MDw.                  | Originalpreise     | MDw.                             | MDw.                         | MDw.  | MDw.  | MDw.                             |
| 1938 JD                                  | 2. 2. 6               | .  | 3,11                  | 26.10. 0           | 45,00                            | 2. 0                         | 4,19  | 23.15. 0d)  | 17,50                            |
| 1950 JD                                  | .                     | .  | 4,09                  | 148.18. 8          | 54,50                            | 6.11                         | 6,08  | 39. 8. 5  | 19,00                            |
| 1954 JD                                  | 17. 8. 0              | 1,50   | 4,44                  | 201.11. 2          | 60,00                            | 7. 75/8                      | 9,38a)  | 76.16. 9  | 26,50                            |
| 1955 JD                                  | 17. 2. 1              | 1,50   | 4,08                  | 200. 0. 0          | 105,00                           |                              | 12,25   | 103. 2. 9   | 26,54                            |
| 1956 JD                                  | 18. 5. 6              | 1,50   | 4,13                  | 200. 0. 0          | 113,00                           | 8. 44/5                      | 12,02   |   | 27,25                            |
| 1956 Okt.                                | 18. 0. 0              | 1,50   | 4,08                  | 200. 0. 0          | 118,00                           | 8. 91/2                      | 11,75   | 103.15. 0   | 27,25                            |
| Nov.                                     | 18. 0. 0              | 1,50   | 3,95                  | 200. 0. 0          | 118,00                           | 8. 91/2                      | 10,75   | 99. 0. 0  | 27,25                            |
| Dez.                                     | 18.15. 0              | 1,50   | 3,95                  | 200. 0. 0          | 118,00                           | 8. 91/2                      | 9,80  | 93. 0. 0  | 27,25                            |
| 1957 Jan.                                | 19.10. 0              | 1,50   | 3,95                  | 200. 0. 0          | 118,00                           | 8. 91/2                      | 10,50   | 85. 0. 0  | 27,25                            |
| Febr.                                    | 19.10. 0              | 1,50   | 3,95                  | 200. 0. 0          | 118,00                           | 8. 91/2                      | 10,11   | 78. 5. 0  | 27,25                            |
| März                                     | 19.10. 0              | 1,50   | 3,95                  | 200. 0. 0          | 118,00                           | 8. 91/2                      | 9,80  | 73. 2. 0  | 27,25                            |
| April                                    | 19.10. 0              | 1,50   | 3,95                  | 200. 0. 0          | 118,00                           | 8. 91/2                      | 8,75  | 66. 5. 0  | 27,25                            |
| Mai                                      | 19.10. 0              | 1,50   | 3,95                  | 200. 0. 0          | 118,00                           | 8. 91/2                      | 8,75  | 63. 0. 0  | 27,25                            |
| Juni                                     | 19.10. 0              | 1,50   | 3,95                  | 200. 0. 0          | 118,00                           | 8. 91/2                      | 8,75  | 60. 0. 0  | 27,25                            |
| Juli                                     | 19.10. 0              | 1,50   | 3,95                  | 200. 0. 0          | 118,00                           | 8. 91/2                      | 8,75  | 57. 0. 0  | 27,25                            |
| Aug.                                     | 19.10. 0              | 1,50   | 3,95                  | 200. 0. 0          | 118,00                           | 8. 91/2                      | 8,75  | 50. 8. 0  | 27,25                            |
| Sept.                                    | 19.10. 0              | 1,50   | 2,90                  | 200. 0. 0          | 118,00                           | 8. 91/2                      | 6,50  | 48. 6. 3  | 25,75                            |
| Okt.                                     | 19.10. 0              | 1,50   |                       | 199.11. 4          |                                  | 8. 91/2                      |   | 46. 5. 0  | 24,25                            |
| Umgerechnete Preise für 100 kg in DM     |                       |  |                       |                    |                                  |                              |   |   |                                  |
| 1950 JD                                  |                       |  | 93,59e)               | 172,42             | 454,17e)                         | 762,29e)                     | 38,80   | 27,49   | 7,95                             |
| 1957 Sept.                               | 22,42                 | 1 388,91   | 87,27e)               | 229,99             | 983,35e)                         | 962,47e)                     | 60,19   | 55,56   | 10,54                            |
| Meßziffern der Originalpreise 1950 = 100 |                       |  |                       |                    |                                  |                              |   |   |                                  |
| 1957 Sept.                               |                       |  | 93,2                  | 134,4              | 216,5                            | 127,1                        | 155,1   | 203,4   | 135,5                            |

| Zeit                                     | noch: Schwefel                |   | Graphit           |   | Kaolin              |                                   | Magnesit                                       |                                |
|--|-------------------------------|---|-------------------|---|---------------------|-----------------------------------|--|--------------------------------|
|  | Großbritannien London         | Frankreich Paris                            | Belgien Antwerpen | Italien Mailand   | Belgien Antwerpen   | Italien Mailand                   | Belgien Antwerpen                              | Ver.Staaten Australien Sydney  |
|  | roh unklassiert in 5-ts-Ladg. | für industr. Verbrauch unversteuert frei 6) | pulverisiert      | raffiniert in Stücken in Papiersäcken Wagenladungen ab Werk | 93-95 % C Plättchen | keramisch weiß, fein pulverisiert | gebrannt grobkörnig lose f.o.t. Chewelah/ ash. | kalziniert f.o.b. N.S.W. Hafen |
|  | £.s.d. je 2240 lbs            | ffrs je 100 kg                              | bfrs je kg        | Lire je 100 kg  | bfrs je kg          | Lire je kg                        | bfrs je kg                                     | £.s.d. je 2000 lbs je 2240 lbs |
|  | ME.                           | ME.   | MDw.              | ME.   | MDw.                | MDw.                              | ME.  | MDw.                           |
| 1938 JD                                  |                               | 137   | .                 | 4 385   | .                   | 72,50                             | .  | 23,50                          |
| 1950 JD                                  | 15.19. 0                      | 2 562                                       | 4,50              | 5 900   | 10,08               | 47,51                             | 2,25   | 33,03                          |
| 1954 JD                                  | 17. 5. 0                      | 4 157                                       | 4,50              | 5 900   | 10,17               | 47,00                             | 2,25   | 38,00                          |
| 1955 JD                                  | 18.16. 8                      | 3 802                                       | 4,50              | 5 900   | 10,50               | 47,38                             | 2,25   | 38,33                          |
| 1956 JD                                  | 19. 0. 0                      | 3 922                                       | 4,50              | 5 900   |                     |                                   | 2,25   | 40,00                          |
| 1956 Okt.                                | 19. 0. 0                      | 3 933                                       | 4,50              | 5 900   | 10,50               | 47,00                             | 2,25   | 40,00                          |
| Nov.                                     | 19. 0. 0                      | 3 933                                       | 4,50              | 5 900   | 10,50               | 47,53                             | 2,25   | 40,00                          |
| Dez.                                     | 19. 0. 0                      | 3 933                                       | 4,50              | 5 900   | 10,50               | 51,00                             | 2,25   | 40,00                          |
| 1957 Jan.                                | 19. 0. 0                      | 3 933                                       | 4,50              | 5 900   | 10,50               | 51,00                             | 2,25   | 40,00                          |
| Febr.                                    | 19. 0. 0                      | 3 933                                       | 4,50              | 5 900   | 10,50               | 51,00                             | 2,25   | 40,00                          |
| März                                     | 19. 0. 0                      | 3 933                                       | 4,50              | 6 000   | 10,50               | 51,00                             | 2,25   | 40,00                          |
| April                                    | 19. 0. 0                      | 3 933                                       | 4,50              | 6 100   | 9,50                | 51,00                             | 2,25   | 40,00                          |
| Mai                                      | 19. 0. 0                      | 3 933                                       | 4,50              | 6 100   | 9,50                | 51,00                             | 2,25   | 40,00                          |
| Juni                                     | 19. 0. 0                      | 3 933                                       | 4,50              | 6 100   | 9,50                | 51,00                             | 2,25   | 40,00                          |
| Juli                                     | 19. 0. 0                      | 3 933                                       | 4,50              | 6 100   | 9,50                | 51,00                             | 2,25   | 40,00                          |
| Aug.                                     | 19. 0. 0                      | 3 933                                       | 4,50              | 6 100   | 9,00                | 51,00                             | 2,25   | 40,00                          |
| Sept.                                    | 19. 0. 0                      | 3 933                                       | 4,50              | 6 100   | 9,00                | 51,00                             | 2,25   | 40,00                          |
| Okt.                                     | 19. 0. 0                      | 3 933                                       | 4,50              | 6 100   | 9,00                | 51,00                             | 2,25   | 42,90                          |
| Umgerechnete Preise für 100 kg in DM     |                               |   |                   |   |                     |                                   |  |                                |
| 1950 JD                                  | 18,46                         | 30,74                                       | .                 | 29,47   | 48,72               |                                   | 15,29  |                                |
| 1957 Sept.                               | 21,85                         | 39,17                                       | 37,63             | 40,81   | 75,27               | 34,12                             | 18,82  | 19,52                          |
| Meßziffern der Originalpreise 1950 = 100 |                               |   |                   |   |                     |                                   |  |                                |
| 1957 Sept.                               | 119,1                         | 153,5                                       | .                 | 139,1   | .                   | 70,3                              | .  | 129,9                          |

| Zeit       | noch: Magnesit     |                                    |                        | Asbest                                      |                        | Hämatit - Roheisen                           |   |   |                                |
|------------|--------------------|------------------------------------|------------------------|---|------------------------|--|---|---|--------------------------------|
|            | Großbritannien     |                                    | Österreich<br>Wien     | Vereinigte Staaten                          |                        | Bundesgebiet<br>Nordrh.-Westf.               | Großbritannien                            | Frankreich                              | Belgien                        |
|            | roh                | kalziniert<br>gebrannt<br>gemahlen | Sinter-                | roh, Nr. 1                                  | Schindelfasern         | 2,5-3 % Si                                   | Minimum<br>2,5 % Si<br>0,03-0,05 % S u. P | 2,5-3 % Si<br>0,06 % S<br>0,12-0,16 % P | Maximum 3 % Si<br>bis 0,08 % P |
|            | frei Käufer        |                                    |                        | Durchschnittspreise<br>f.o.t. Gruben Quebec |                        | frei Bahnwagen<br>Empf.Station <sup>1)</sup> | Nordost-Küste                             | Frachtlage<br>Longwy <sup>8)</sup>      | Seraing <sup>9)</sup>          |
|            | £.s.d. je 2240 lbs |                                    | Schilling<br>je 100 kg |   | \$ je 2000 lbs         | RM/DM<br>je 1000 kg                          | £.s.d.<br>je 2240 lbs                     | frfr<br>je 1000 kg                      | bfrs<br>je 1000 kg             |
|            | MDw.               | MDw.                               | MM.                    | MDw.  | MDw.<br>Originalpreise |  |   |   |                                |
| 1933 JD    |                    |                                    | 125,0b)                | 725   |                        | 74,50  | 6.12. 6                                   | 879                                     | 937                            |
| 1934 JD    | 9.10. 0            | 25. 0. 0                           | 497,0                  | 1 005                                       | 118,3                  | 152,67                                       | 11.19. 6                                  | 15 320                                  | 2 571                          |
| 1935 JD    | 10. 0. 0           | 28. 4. 10                          | 711,0                  | 1 230                                       | 175,0                  | 307,70                                       | 17. 7. 7                                  | 23 839                                  | 3 675                          |
| 1936 JD    | 10. 0. 0           | 29. 0. 0                           | 751,3                  | 1 230                                       | 175,0                  | 311,51                                       | 18.12.11                                  | 24 470                                  | 3 681                          |
| 1937 JD    | 10. 0. 0           | 25.17. 6                           | 780,0                  | 1 563                                       | 200,0                  | 319,42                                       | 20.19. 7                                  | 26 280                                  | 3 961                          |
| 1938 Okt.  | 10. 0. 0           | 21. 0. 0                           | 780,0                  | 1 563                                       | 200,0                  | 314,70                                       | 21. 7. 6                                  | 26 780                                  | 4 033                          |
| 1939 Nov.  | 10. 0. 0           | 21. 0. 0                           | 780,0                  | 1 563                                       | 200,0                  | 343,00                                       | 21. 7. 6                                  | 26 780                                  | 4 200                          |
| 1940 Dez.  | 10. 0. 0           | 21. 0. 0                           | 780,0                  | 1 563                                       | 200,0                  | 343,00                                       | 21.17. 21/8                               | 26 780                                  | 4 200                          |
| 1941 Jan.  | 10. 0. 0           | 21. 0. 0                           | 780,0                  | 1 563                                       | 200,0                  | 343,00                                       | 22.17. 6                                  | 28 857                                  | 4 244                          |
| 1942 Febr. | 10. 0. 0           | 21. 0. 0                           | 780,0                  | 1 563                                       | 200,0                  | 343,00                                       | 22.17. 6                                  | 29 000                                  | 4 350                          |
| 1943 März  | 10. 0. 0           | 21. 0. 0                           | 780,0                  | 1 563                                       | 200,0                  | 343,00                                       | 22.17. 6                                  | 29 000                                  | 4 350                          |
| 1944 April | 10. 0. 0           | 21. 0. 0                           | 780,0                  | 1 563                                       | 200,0                  | 343,00                                       | 22.17. 6                                  | 29 000                                  | 4 350                          |
| 1945 Mai   | 10. 0. 0           | 21. 0. 0                           | 780,0                  | 1 563                                       | 200,0                  | 343,00                                       | 22.17. 6                                  | 29 000                                  | 4 350                          |
| 1946 Juni  | 10. 0. 0           | 21. 0. 0                           | 780,0                  | 1 563                                       | 200,0                  | 343,00                                       | 22.17. 6                                  | 29 000                                  | 4 350                          |
| 1947 Juli  | 10. 0. 0           | 21. 0. 0                           | 780,0                  | 1 563                                       | 200,0                  | 343,00                                       | 23. 2. 3                                  | 29 000                                  | 4 350                          |
| 1948 Aug.  | 10. 0. 0           | 21. 0. 0                           | 780,0                  | 1 563                                       | 200,0                  | 343,00                                       | 25. 6. 6                                  | 30 045                                  | 4 350                          |
| 1949 Sept. | 10. 0. 0           | 21. 0. 0                           | 780,0                  | 1 563                                       | 200,0                  | 343,00                                       | 25. 6. 6                                  | 30 200                                  | 4 350                          |
| 1950 Okt.  | 10. 0. 0           | 21. 0. 0                           | 780,0                  | 1 563                                       | 200,0                  | 343,00                                       | 25. 6. 6                                  | 30 200                                  | 4 350                          |
| 1950 JD    | 11,00              | 28,94                              | 9,77                   | 465,28                                      | 54,75                  | 15,27  | 13,83                                     | 18,38                                   | 21,60                          |
| 1951 Sept. | 11,50              | 24,15                              | 12,59                  | 723,62                                      | 92,59                  | 34,30  | 29,12                                     | 30,08                                   | 36,38                          |
| 1952 Sept. | 105,3              | 84,0                               | 156,9                  | Meßziffern der Originalpreise 1950 = 100    |                        | 224,7  | 211,4                                     | 197,1                                   | 169,2                          |
|            |                    |                                    |                        | 155,5                                       | 169,1                  |  |   |   |                                |

| Zeit       | noch: Hämatit-Roheisen                       |                   |  | Gießerei - Roheisen                      |                               |                       |                    |                             |             |
|------------|--|-------------------|--|--|-------------------------------|-----------------------|--------------------|-----------------------------|-------------|
|            | Italien<br>Mailand                           | Niederlande       | Bundesgebiet<br>Oberhausen                   | Vereinigte Staaten                       |                               | Kanada                | Großbritannien     |                             |             |
|            | 0,08 - 0,16 % P                              |                   | Gießerei III                                 |  | Gießerei II<br>1,75-2,25 % Si | Gießerei I            | Derbyshire         | Gießerei III<br>Cleveland   | Scotch      |
|            | Hütten-Prs.<br>Mengen von 10 t<br>frei Wagen | ab Werk           | frei Bahnwagen<br>Empf.Station <sup>1)</sup> | Hütten-durchsch.<br>schnittspreis        | Frachtlage<br>Swedeland       | ab Werk               | Birmingham         | Frachtlage<br>Middlesbrough | Grangemouth |
|            | Lire<br>je 100 kg                            | hfl<br>je 1000 kg | RM/DM<br>je 1000 kg                          | \$ je 2240 lbs                           |                               | kan.\$<br>je 2240 lbs | £.s.d. je 2240 lbs |                             |             |
|            |  |                   |  |  | Originalpreise                |                       |                    |                             |             |
| 1938 JD    | 93   |                   | 66,50  | 22,35                                    | 24,08                         | 22,50                 | 10. 3. 8           | 5. 9. 0                     | 5.18. 0     |
| 1939 JD    | 3 773  | 156,9             | 148,46                                       | 48,24                                    | 50,92                         | 47,58                 | 14. 6. 4           | 10. 7. 11                   | 11.19. 6    |
| 1940 JD    | 4 168  | 246,3             | 289,20                                       | 56,03                                    | 58,50                         | 56,88                 | 15.17. 5           | 14.13. 1                    | 17. 3. 7    |
| 1941 JD    | 4 747  | 265,6             | 291,85                                       | 57,19                                    | 59,68                         | 57,11                 | 15.17. 5           | 16. 4. 8                    | 18.12. 8    |
| 1942 JD    | 5 052  | 288,1             | 298,75                                       | 60,64                                    | 62,23                         | 62,46                 | 17. 1. 9           | 17. 9. 11                   | 21. 1. 3    |
| 1943 Okt.  | 5 025  | 299,1             | 294,90                                       | 62,45                                    | 65,00                         | 65,98                 | 17. 3. 3           | 17.11. 0                    | 21.14. 6    |
| 1944 Nov.  | 5 148  | 299,1             | 318,00                                       | 62,45                                    | 65,00                         | 65,98                 | 17. 3. 3           | 17.11. 0                    | 21.14. 6    |
| 1945 Dez.  | 5 621  | 310,4             | 318,00                                       | 62,45                                    | 65,00                         | 67,04                 | 18. 7. 52/5        | 18.19. 63/5                 | 22. 9. 01/5 |
| 1946 Jan.  | 5 750  | 310,4             | 318,00                                       | 62,45                                    | 65,00                         | 67,18                 | 19.13. 3           | 20. 1. 0                    | 23. 4. 6    |
| 1947 Febr. | 5 750  | 310,4             | 318,00                                       | 62,45                                    | 65,00                         | 67,18                 | 19.13. 3           | 20. 1. 0                    | 23. 4. 6    |
| 1948 März  | 5 750  | 310,4             | 318,00                                       | 63,84                                    | 67,00                         | 67,18                 | 19.13. 3           | 20. 1. 0                    | 23. 4. 6    |
| 1949 April | 5 844  | 310,4             | 318,00                                       | 64,05                                    | 67,00                         | 68,07                 | 19.13. 3           | 20. 1. 0                    | 23. 4. 6    |
| 1950 Mai   | 5 925  | 310,4             | 318,00                                       | 64,05                                    | 67,00                         | 68,07                 | 19.13. 3           | 20. 1. 0                    | 23. 4. 6    |
| 1951 Juni  | 5 925  | 310,4             | 318,00                                       | 64,05                                    | 67,00                         | 68,07                 | 19.13. 3           | 20. 1. 0                    | 23. 4. 6    |
| 1952 Juli  | 6 050  | 310,4             | 318,00                                       | 65,23                                    | 68,11                         | 65,00                 | 19.15. 8           | 20. 3. 5                    | 23. 8. 31/3 |
| 1953 Aug.  | 6 050  | 310,4             | 318,00                                       | 65,95                                    | 68,50                         | 65,00                 | 20.18. 3           | 21. 6. 0                    | 25. 3. 6    |
| 1954 Sept. | 6 050  | 310,4             | 318,00                                       | 65,95                                    | 68,50                         | 65,00                 | 20.18. 3           | 21. 6. 0                    | 25. 3. 6    |
| 1955 Okt.  | 6 050  | 310,4             | 318,00                                       | 65,95                                    | 68,50                         | 65,00                 | 20.18. 3           | 21. 6. 0                    | 25. 3. 6    |
| 1956 JD    | 25,35  | 17,34             | 14,85  | 19,94                                    | 21,05                         | 18,02                 | 11,78              | 12,03                       | 13,86       |
| 1957 Sept. | 40,47  | 34,14             | 31,80  | 27,26                                    | 28,32                         | 28,04                 | 24,05              | 24,49                       | 28,95       |
| 1958 Sept. | 160,3  | 197,8             | 214,2  | Meßziffern der Originalpreise 1950 = 100 |                               | 136,6                 | 205,4              | 204,9                       | 210,2       |
|            |  |                   |  | 136,7                                    | 134,5                         |                       |                    |                             |             |

| Zeit       | noch: Gießerei - Roheisen   |  |  |  |   |   | Phosphor-Roheisen |                   |                       |
|------------|---|--|--|--|---|---|-------------------|-------------------|-----------------------|
|            | Frankreich  | Belgien  | Schweden                                       |  | Schweiz   | Italien<br>Mailand  | Japan             | Ver.Staaten       | Großbritannien        |
|            | Gießerei III<br>2,5-3 % Si<br>1,4-2 % P<br>Frachtlage<br>Longwy <sup>8)</sup> | Gießerei III<br>2,5-3 % Si<br>1,4-2 % P<br>Frachtlage<br>Charleroi <sup>9)</sup> | Martin-<br>niederland.<br>c.i.f. schwed. Häfen | Koksqualität<br>2,5-3 % Si<br>3 Sorten<br>in Wagenladg.<br>f.o.t. Werk | Gießerei III<br>luxemburgisches<br>inländisches | Gießerei II<br>c.i.f. Käufer-<br>hafen oder<br>frei Käuferstat. | basisch           |                   |                       |
|            | frfr<br>je 1000 kg  | bfrs<br>je 1000 kg   | hfl<br>je 1000 kg                              | skr<br>je 1000 kg  | frfr<br>je 100 kg                               | Lire<br>je 100 kg   | Yen<br>je 1000 kg | \$<br>je 2240 lbs | £.s.d.<br>je 2240 lbs |
|            |   |  |  |  | ME.   |   |                   |                   |                       |
| 1938 JD    | 586   | 539  |  | 94,0   | 6,95  | 69  | 91                | 21,69             | 5. 0. 0               |
| 1939 JD    | 13 240  | 1 950  | 269,0  | 206,0  | 20,08   | 3 858   | 11 442            | 47,04             | 10. 6. 3              |
| 1940 JD    | 18 946  | 2 685  | 204,4  | 271,0  | 23,92   | 3 868   | 24 750            | 56,00             | 15. 3. 2              |
| 1941 JD    | 19 275  | 3 003  | 255,7  | 309,0  | 27,83   | 4 297   | 25 000            | 57,18             | 16. 5. 1              |
| 1942 JD    | 20 300  | 3 378  | 299,4  | 356,0  | 32,67   | 4 553   | 28 458            | 60,73             | 17.18. 7              |
| 1943 Okt.  | 20 800  | 3 490  | 304,4  | 365,0  | 33,00   | 4 550   | 29 500            | 62,50             | 18. 3. 0              |
| 1944 Nov.  | 20 800  | 3 500  | 309,2  | 388,0  | 35,00   | 4 563   | 29 500            | 62,50             | 18. 3. 0              |
| 1945 Dez.  | 20 800  | 3 500  | 324,4  | 388,0  | 38,00   | 5 092   | 32 000            | 62,50             | 18.12. 81/8           |
| 1946 Jan.  | 22 218  | 3 500  | 326,7  | 388,0  | 38,00   | 5 350   | 32 000            | 62,50             | 19. 3. 0              |
| 1947 Febr. | 22 050  | 3 500  | 327,5  | 388,0  | 38,00   | 5 350   | 32 000            | 62,50             | 19. 3. 0              |
| 1948 März  | 22 050  | 3 500  | 334,2  | 393,0  | 38,00   | 5 350   | 32 000            | 64,11             | 19. 3. 0              |
| 1949 April | 22 050  | 3 570  | 333,6  | 393,0  | 38,00   | 5 350   | 32 000            | 64,50             | 19. 3. 0              |
| 1950 Mai   | 22 050  | 3 575  | 334,5  | 393,0  | 38,00   | 5 350   | 32 000            | 64,50             | 19. 3. 0              |
| 1951 Juni  | 22 050  | 3 575  | 334,8  | 393,0  | 38,00   | 5 350   | 34 000            | 64,50             | 19. 3. 0              |
| 1952 Juli  | 22 050  | 3 575  | 334,3  | 393,0  | 38,00   | 5 350   | 34 000            | 65,61             | 19. 4.111/4           |
| 1953 Aug.  | 23 132  | 3 575  | 334,8  | 393,0  | 38,00   | 5 350   |                   | 66,00             | 20. 3. 0              |
| 1954 Sept. | 23 350  | 3 575  | 333,8  | 393,0  | 38,00   | 5 350   |                   | 66,00             | 20. 3. 0              |
| 1955 Okt.  | 23 350  | 3 575  | 333,8  | 393,0  | 38,00   | 5 350   |                   | 66,00             | 20. 3. 0              |
| 1956 JD    | 15,89   | 16,38  | 29,73  | 16,92  | 19,29   | 25,93   | 13,35             | 19,44             | 11,94                 |
| 1957 Sept. | 23,26   | 29,90  | 36,72  |  | 36,47   | 35,79   |                   | 27,28             | 23,17                 |
| 1958 Sept. | 176,4   | 183,3  | 124,1  | Meßziffern der Originalpreise 1950 = 100                               |   | 189,2   | 138,7             | 140,3             | 195,4                 |
|            |   |  |  |  |   |   |                   |                   |                       |

| Zeit                                     | Ferro - Mangan (Hochofen-)    |                                     |   | Halbsaug  |                                  |                            |  |                  | Großbritannien<br>Walzknüppel<br>soft U.T.<br>in Mengen<br>von 100 tons<br>£s.d.<br>je 2240 lbs |
|--|-------------------------------|-------------------------------------|---|---|----------------------------------|----------------------------|--|------------------|---|
|  | Ver. Staaten<br>Niagara F.    | Großbritannien                      | Frankreich  | Bundesgebiet<br>Nordrh.-Westf.  | Vereinigte Staaten<br>Pittsburgh |                            |  |                  |   |
|  | normalstückerig<br>78-82 % Mn | Standard-Güte<br>78 % Mn<br>0,5 % C | C-haltig<br>76-80 % Mn<br>0,2 - 0,3 % P<br>Frachtlage<br>Boucau | Thomasgüte<br>Grundpreis(7)<br>Frachtlage<br>Dortmund<br>oder Ruhrort | Walz-<br>Knüppel                 | Schmiede-<br>Bessemer Güte | Walz-<br>Knüppel                         | Schmiede-<br>11) |   |
|  | in Ladungen<br>f.o.t. Ofen    | fr.Verbrauchern                     | £s.d.<br>je 1000 kg   | RM/DM<br>je 1000 kg   | Inlandspreis<br>ab Werk          | Bessemer Güte              | Exportpreis<br>f.o.b. Verschiffungspunkt |                  |   |
|  | \$<br>je 2240 lbs             | £s.d.<br>je 2240 lbs                | ffrs<br>je 1000 kg  | RM/DM<br>je 1000 kg   | \$ je 2240 lbs                   |                            | \$ je 2000 lbs                           |                  |   |
| Originalpreise                           |                               |                                     |   |   |                                  |                            |  |                  |   |
| 1938 JD                                  | 97,4                          | 17. 0. Of)                          | 2 445   | 96,45   | 35,44                            |                            |  | 7.17. 6          |   |
| 1950 JD                                  | 174,4                         | 26.18. 6                            | 40 966  | 192,08  | 59,65                            | 70,76                      | 62,01                                    | 16.16. 6         |   |
| 1954 JD                                  | 207,0                         | 54. 3.10                            | 64 688  | 323,25  | 70,55                            | 85,95                      | 72,20                                    | 25.12. 2         |   |
| 1955 JD                                  | 200,8                         | 54. 6. 1                            | 61 400  | 327,33  | 74,13                            | 90,90                      | 74,19                                    | 25.19.10         |   |
| 1956 JD                                  | 228,9                         | 64. 5. 8                            | 67 725  | 336,25  | 79,18                            | 97,76                      | 79,04                                    | 28. 6. 3         |   |
| 1956 Okt.                                | 245,0                         | 67. 3. 23/4                         | 74 050  | 354,25  | 82,88                            | 102,48                     | 82,43                                    | 28.19. 0         |   |
| Nov.                                     | 245,0                         | 69. 3. 4                            | 74 050  | 354,25  | 82,88                            | 102,48                     | 82,43                                    | 28.19. 0         |   |
| Dez.                                     | 246,0                         | 75. 0. 0                            | 74 050  | 354,25  | 82,88                            | 102,48                     | 82,50                                    | 29.13. 61/5      |   |
| 1957 Jan.                                | 265,0                         | 75. 0. 0                            | 83 600  | 354,25  | 82,88                            | 102,48                     | 82,96                                    | 30. 9. 0         |   |
| Febr.                                    | 265,0                         | 82.12. 6                            | 83 600  | 354,25  | 82,88                            | 102,48                     | 82,96                                    | 30. 9. 0         |   |
| März                                     | 265,0                         | 82.12. 6                            | 83 600  | 354,25  | 82,88                            | 102,48                     | 82,96                                    | 30. 9. 0         |   |
| April                                    | 265,0                         | 82.12. 6                            | 83 600  | 354,25  | 82,88                            | 102,48                     | 82,96                                    | 30. 9. 0         |   |
| Mai                                      | 265,0                         | 82.12. 6                            | 83 600  | 354,25  | 82,88                            | 102,48                     | 82,96                                    | 30. 9. 0         |   |
| Juni                                     | 265,0                         | 82.12. 6                            | 83 600  | 354,25  | 82,88                            | 102,48                     | 82,96                                    | 30. 9. 0         |   |
| Juli                                     | 265,0                         | 83.19. 1                            | 83 600  | 354,25  | 86,80                            | 107,52                     | 86,46                                    | 30.14. 1         |   |
| Aug.                                     | 265,0                         | 87.19. 3                            | 83 600  | 354,25  | 86,80                            | 107,52                     | 86,56                                    | 33. 1. 6         |   |
| Sept.                                    | 265,0                         | 87.19. 3                            | 83 600  | 354,25  | 86,80                            | 107,52                     | 86,99                                    | 33. 1. 6         |   |
| Okt.                                     | 255,0                         | 87.19. 3                            | 83 600  | 354,25  | 86,80                            | 107,52                     | 86,99                                    | 33. 1. 6         |   |
| Ungerechnete Preise für 100 kg in DM     |                               |                                     |   |   |                                  |                            |  |                  |   |
| 1950 JD                                  | 72,09                         | 31,16                               | 49,16   | 19,29   | 24,66                            | 29,20                      | 28,71                                    | 19,47            |   |
| 1957 Sept.                               | 109,54                        | 101,15                              | 83,27   | 35,43   | 35,88                            | 44,45                      | 40,27                                    | 38,03            |   |
| Meßziffern der Originalpreise 1950 = 100 |                               |                                     |   |   |                                  |                            |  |                  |   |
| 1957 Sept.                               | 151,9                         | 326,7                               | 204,1   | 184,4   | 145,5                            | 152,0                      | 140,3                                    | 202,6            |   |

| Zeit                                     | noch: Halbsaug                    |   |   | Stabstahl                               |   |   |                         |                       |
|--|-----------------------------------|---|---|---|---|---|-------------------------|-----------------------|
|  | Frankreich                        | Belgien                                   | Japan   | Bundesgebiet<br>Nordrh.-Westf.          | Vereinigte Staaten<br>Pittsburgh              | Großbritannien                                  |                         |                       |
|  | Vorblöcke<br>150 mm <sup>8)</sup> | Walzknüppel<br>60 x 120 mm <sup>12)</sup> | Knüppel<br>75x75 mm                             | Thomasgüte<br>Grundpreis <sup>13)</sup> | heißgewalzte Stähle<br>Spezial <sup>11)</sup> | rounds and squares<br>5/8 - 3 inches<br>SM-Güte | Inlandspreis<br>ab Werk | Exportpreis<br>f.o.b. |
|  | Frachtlage<br>Thionville          | Expprs. f.o.b.<br>Charleroi               | frei Käuferstat.<br>oder c.i.f.<br>Käufershafen | Frachtlage<br>Oberhausen                | Inlandspreis<br>ab Werk                       | Expprs.f.o.b.<br>Verschiffungsp.                | Inlandspreis<br>ab Werk | Exportpreis<br>f.o.b. |
|  | ffrs<br>je 1000 kg                | bfrs je 1000 kg                           | Yen<br>je 1000 kg                               | RM/DM<br>je 1000 kg                     | \$ je 100 lbs                                 |   | £s.d. je 2240 lbs       |                       |
| MDw.                                     |                                   |   |   |   |   |   |                         |                       |
| Originalpreise                           |                                   |   |   |   |   |   |                         |                       |
| 1938 JD                                  | 845                               | 1 125                                     | 1 285   | 110,00                                  | 2,35  |   | 11. 6. 4                | 11. 5. 0              |
| 1950 JD                                  | 15 020                            | 2 488                                     | 18 032  | 227,35                                  | 3,47  | 4,01  | 22. 6. 0                | 25.15. 8              |
| 1954 JD                                  | 22 981                            | 3 238                                     | 29 500  | 386,75                                  | 4,22  | 4,78  | 32.11. 8                | 33. 0.11              |
| 1955 JD                                  | 22 870                            | 3 580                                     | 4 233   | 392,00                                  | 4,47  | 4,98  | 37. 6.10                | 38.18. 7              |
| 1956 JD                                  | 23 742                            | 4 128                                     | 4 823   | 401,75                                  | 4,82  | 5,65  | 40. 5. 3                | 42.14.11              |
| 1956 Okt.                                | 24 200                            | 4 200                                     | 5 000   | 42 333                                  | 4,91  | 5,91  | 40.17. 6                | 43. 7. 6              |
| Nov.                                     | 24 200                            | 4 200                                     | 5 000   | 43 000                                  | 4,91  | 5,91  | 40.17. 6                | 43. 7. 6              |
| Dez.                                     | 24 200                            | 4 200                                     | 5 000   | 45 000                                  | 4,91  | 5,91  | 41.14. 51/5             | 44. 4. 51/5           |
| 1957 Jan.                                | 24 200                            | 4 500                                     | 5 375   | 45 000                                  | 4,91  | 5,94  | 42.12. 6                | 45. 2. 6              |
| Febr.                                    | 24 200                            | 4 500                                     | 5 375   | 45 000                                  | 4,91  | 5,94  | 42.12. 6                | 45. 2. 6              |
| März                                     | 24 200                            | 4 500                                     | 5 375   | 45 000                                  | 4,91  | 5,94  | 42.12. 6                | 45. 2. 6              |
| April                                    | 24 516                            | 4 500                                     | 5 375   | 45 000                                  | 4,91  | 5,94  | 42.12. 6                | 45. 2. 6              |
| Mai                                      | 24 930                            | 4 500                                     | 5 375   | 45 000                                  | 4,91  | 5,94  | 42.12. 6                | 45. 2. 6              |
| Juni                                     | 24 930                            | 4 500                                     | 5 375   | 45 000                                  | 4,91  | 5,94  | 42.12. 6                | 45. 2. 6              |
| Juli                                     | 24 930                            | 4 500                                     | 5 375   | 45 000                                  | 4,91  | 5,43  | 42.19. 61/5             | 45. 2. 6              |
| Aug.                                     | 25 905                            | 4 500                                     | 5 375   | 49,75                                   | 5,43  | 6,30  | 46. 5. 0                | 45. 2. 6              |
| Sept.                                    | 26 050                            | 4 500                                     | 5 375   | 49,75                                   | 5,43  | 6,32  | 46. 5. 0                | 45. 2. 6              |
| Okt.                                     | 26 050                            | 4 500                                     | 5 375   | 49,75                                   | 5,43  | 6,32  | 46. 5. 0                | 45. 2. 6              |
| Ungerechnete Preise für 100 kg in DM     |                                   |   |   |   |   |   |                         |                       |
| 1950 JD                                  | 18,02                             | 20,90                                     | 21,04   | 22,74                                   | 32,13   | 37,13   | 25,81                   | 29,84                 |
| 1957 Sept.                               | 25,95                             | 37,63                                     | 44,95   | 41,98                                   | 50,28   | 58,52   | 53,19                   | 51,89                 |
| Meßziffern der Originalpreise 1950 = 100 |                                   |   |   |   |   |   |                         |                       |
| 1957 Sept.                               | 173,4                             | 180,9                                     | .   | 184,6                                   | 156,5   | 157,6   | 207,4                   | 175,0                 |

| Zeit                                     | noch: Stabstahl         |                                   |  |                                       |  |                        |                   |                                      |
|--|-------------------------|-----------------------------------|--|---------------------------------------|--|------------------------|-------------------|--------------------------------------|
|  | Großbritannien          | Montanunion                       | Frankreich                             | Belgien                               | Schweden<br>Stockholm                          | Österreich<br>Wien     | Schweiz           | Italien                              |
|  | crown iron<br>Nr. 1     | Rundstahl<br>einfach<br>erzielter | barres marchandes<br>20-30 mm          | Rundstahl<br>5/8 inches               | Barren   | St. 00 11              |                   | Rundstahl<br>unter 80 mm<br>warmgew. |
|  | f.o.t.<br>Middlesbrough | Exportpr.f.o.b.<br>Antwerpen      | Frachtlage<br>Thionville <sup>8)</sup> | Frachtlage<br>Charleroi <sup>9)</sup> | Exportpreis <sup>12)</sup><br>f.o.b. Antwerpen | Grundpreis<br>f.a.s.   | ab Lager          | Frachtlage<br>Mailand                |
|  | £s.d.<br>je 2240 lbs    | \$<br>je 1000 kg                  | ffrs<br>je 100 kg                      | bfrs je 1000 kg                       | skr<br>je 100 kg                               | Schilling<br>je 100 kg | sfra<br>je 100 kg | Lire<br>je 100 kg                    |
| MDw.                                     |                         |                                   |  |                                       |  |                        |                   |                                      |
| Originalpreise                           |                         |                                   |  |                                       |  |                        |                   |                                      |
| 1938 JD                                  | 26.10. 0                | -                                 | 157                                    | 1 100                                 | 1 235  | 44,65b)                | 22,58             | 124                                  |
| 1950 JD                                  | 35.17.11                | -                                 | 2 073                                  | 3 223                                 | 3 239  | 224,83                 | 39,82             | 7 032                                |
| 1954 JD                                  | 38.16. 5                | 109,93                            | 3 015                                  | 4 300                                 | 4 243  | 50,38                  | 46,18             | 7 527                                |
| 1955 JD                                  | 43. 2. 9                | 115,68                            | 3 104                                  | 5 196                                 | 5 066  | 61,72                  | 53,56             | 7 772                                |
| 1956 JD                                  | 45. 0. 0                | 115,00                            | 3 150                                  | 5 250                                 | 5 473  | 66,67                  | 59,05             | 7 860                                |
| 1956 Okt.                                | 45. 0. 0                | 115,00                            | 3 150                                  | 5 250                                 | 5 650  | 68,50                  | 60,62             | 7 800                                |
| Nov.                                     | 45. 0. 0                | 114,80                            | 3 150                                  | 5 250                                 | 5 650  | 68,50                  | 60,62             | 7 810                                |
| Dez.                                     | 45. 0. 0                | 115,00                            | 3 150                                  | 5 250                                 | 5 650  | 68,50                  | 60,62             | 8 205                                |
| 1957 Jan.                                | 45. 0. 0                | 118,00                            | 3 150                                  | 5 500                                 | 5 900  | 71,00                  | 62,62             | 8 400                                |
| Febr.                                    | 45. 0. 0                | 116,90                            | 3 150                                  | 5 500                                 | 5 900  | 71,00                  | 62,62             | 8 400                                |
| März                                     | 45. 0. 0                | 115,90                            | 3 150                                  | 5 500                                 | 5 900  | 71,00                  | 62,62             | 8 400                                |
| April                                    | 45. 0. 0                | 113,92                            | 3 191                                  | 5 500                                 | 5 900  | 71,00                  | 62,62             | 8 400                                |
| Mai                                      | 45. 0. 0                | 112,13                            | 3 245                                  | 5 500                                 | 5 900  | 71,00                  | 62,62             | 8 400                                |
| Juni                                     | 45. 0. 0                | 111,13                            | 3 245                                  | 5 500                                 | 5 900  | 71,00                  | 62,62             | 8 400                                |
| Juli                                     | 45. 6. 91/4             | 110,29                            | 3 245                                  | 5 500                                 | 5 900  | 70,00                  | 62,62             | 8 400                                |
| Aug.                                     | 48.10. 0                | 109,00                            | 3 372                                  | 5 500                                 | 5 900  | 70,00                  | 62,62             | 8 400                                |
| Sept.                                    | 48.10. 0                | 108,67                            | 3 391                                  | 5 500                                 | 5 900  | 70,00                  | 62,62             | 8 400                                |
| Okt.                                     | 48.10. 0                | 104,69                            | 3 391                                  | 5 500                                 | 5 900  | 70,00                  | 62,62             | 8 225                                |
| Ungerechnete Preise für 100 kg in DM     |                         |                                   |  |                                       |  |                        |                   |                                      |
| 1950 JD                                  | 30,67                   | .                                 | 24,88                                  | 27,07                                 | 29,64  | 44,20                  | 38,25             | 47,26                                |
| 1957 Sept.                               | 55,77                   | 45,64                             | 33,77                                  | 46,00                                 | 49,34  | 56,60                  | 60,10             | 56,20                                |
| Meßziffern der Originalpreise 1950 = 100 |                         |                                   |  |                                       |  |                        |                   |                                      |
| 1957 Sept.                               | 183,0                   | .                                 | 163,6                                  | 170,6                                 | 181,0  | 144,6                  | 157,3             | 119,5                                |

| Zeit                                     | noch: Stabstahl                       |   |   | Formstahl                          |                      |                                  |                    |   |                                  |
|--|---------------------------------------|---|---|------------------------------------|----------------------|----------------------------------|--------------------|---|----------------------------------|
|  | Japan                                 |   |   | Bundesgebiet Nordrh.-Westf.        | Vereinigte Staaten   |                                  | Großbritannien     |   | Frankreich                       |
|  | Rundstahl                             |   |   | Thomasgüte                         | gewalztes Formeisen  | Winkel und Träger                | SM-Güte 11)        |   | Poutrelles norm 180-300 Thomasg. |
|  | Flußstahl 9 mm 14) c.i.f. Käuferhafen | SM-Güte 1/2 bis 1 inch Exportpreis f.o.b. | Werksgrundpreis Frachtlage Oberhausen 13) | Exportpreis f.o.b. Verschiffungsp. | Inlandspreis ab Werk | Inlandspreis frei Bestellerstat. | Exportpreis f.o.b. | Träger erzielter Exportpreis f.o.b. Antwerpen | Frachtlage Thionville 8)         |
|  | Yen je 1000 kg                        | US-\$ je 1000 kg                          | RM/DM je 1000 kg                          | \$ je 100 lbs                      | \$ je 100 lbs        | \$ je 100 lbs                    | £ s.d. je 2240 lbs | \$ je 1000 kg                                 | ffrs je 1000 kg                  |
| MDw.                                     |                                       |   |   |                                    |                      |                                  |                    |   |                                  |
| Originalpreise                           |                                       |   |   |                                    |                      |                                  |                    |   |                                  |
| 1938 JD                                  | 24 659                                | 70,0a)                                    | 107,50                                    | 2,19                               | 3,42                 | 11. 0. 6                         | 10.11.11           | -   | 1 055                            |
| 1950 JD                                  | 32 833                                | 95,9                                      | 223,23                                    | 3,42                               | 3,94                 | 19.13. 6                         | 23.10. 1           | -   | 18 836                           |
| 1954 JD                                  | 37 843                                | 106,0                                     | 377,25                                    | 4,17                               | 4,72                 | 28.18. 4                         | 33. 3. 9           | -   | 29 762                           |
| 1955 JD                                  | 37 843                                | 106,0                                     | 382,21                                    | 4,42                               | 4,87                 | 29.19. 9                         | 39. 8. 4           | 108,66  | 29 640                           |
| 1956 JD                                  | 55 661                                | 135,2                                     | 391,75                                    | 4,76                               | 5,22                 | 32.19. 7                         | 49.17. 1           | 131,78  | 31 122                           |
| 1956 Okt.                                | 68 300                                | 150,0                                     | 409,75                                    | 5,00                               | 5,47                 | 33.16. 6                         | 52. 0. 0           | 136,00  | 31 900                           |
| Nov.                                     | 64 900                                | 150,0                                     | 409,75                                    | 5,00                               | 5,47                 | 33.16. 6                         | 52. 0. 0           | 136,00  | 31 900                           |
| Dez.                                     | 61 600                                | 170,0                                     | 409,75                                    | 5,00                               | 5,47                 | 35.12. 91/2                      | 52. 0. 0           | 136,00  | 31 900                           |
| 1957 Jan.                                | 59 000                                | 170,0                                     | 409,75                                    | 5,00                               | 5,50                 | 37.11. 6                         | 52. 0. 0           | 137,00  | 31 900                           |
| Febr.                                    | 58 800                                | 175,0                                     | 409,75                                    | 5,00                               | 5,50                 | 37.11. 6                         | 53. 4. 11/4        | 136,60  | 31 900                           |
| März                                     | 58 700                                | 175,0                                     | 409,75                                    | 5,00                               | 5,50                 | 37.11. 6                         | 55.15. 0           | 134,20  | 31 900                           |
| April                                    | 56 700                                | 170,0                                     | 409,75                                    | 5,00                               | 5,50                 | 37.11. 6                         | 55.15. 0           | 132,80  | 32 316                           |
| Mai                                      | 54 100                                | 170,0                                     | 409,75                                    | 5,00                               | 5,50                 | 37.11. 6                         | 55.15. 0           | 129,44  | 32 680                           |
| Juni                                     | 50 100                                | 165,0                                     | 409,75                                    | 5,00                               | 5,50                 | 37.11. 6                         | 55.15. 0           | 127,56  | 32 680                           |
| Juli                                     | 43 500                                | 150,0                                     | 409,75                                    | 5,28                               | 5,78                 | 37.16. 94/5                      | 55.15. 0           | 124,89  | 32 680                           |
| Aug.                                     |                                       | 112,0                                     | 409,75                                    | 5,28                               | 5,79                 | 40. 6. 6                         | 55.15. 0           | 124,00  | 34 126                           |
| Sept.                                    |                                       | 112,0                                     | 409,75                                    | 5,28                               | 5,81                 | 40. 6. 6                         | 55.15. 0           | 123,67  | 34 340                           |
| Okt.                                     |                                       | 125,0                                     | 409,75                                    | 5,28                               | 5,81                 | 40. 6. 6                         | 55.15. 0           | 123,50  | 34 340                           |
| Ungerechnete Preise für 100 kg in DM     |                                       |   |   |                                    |                      |                                  |                    |   |                                  |
| 1950 JD                                  | 28,77                                 | 29,40                                     | 22,32                                     | 31,67                              | 36,48                | 22,77                            | 27,20              | -   | 22,60                            |
| 1957 Sept.                               |                                       | 47,04                                     | 40,98                                     | 48,89                              | 53,80                | 46,37                            | 64,11              | 51,94   | 34,20                            |
| Meßziffern der Originalpreise 1950 = 100 |                                       |   |   |                                    |                      |                                  |                    |   |                                  |
| 1957 Sept.                               |                                       | 116,8                                     | 183,6                                     | 154,4                              | 147,5                | 205,0                            | 237,2              | -   | 182,3                            |

| Zeit                                     | noch: Formstahl          |                    |                |                    | Stahlschienen                           |   |                               |   |
|--|--------------------------|--------------------|----------------|--------------------|---|---|-------------------------------|---|
|  | Belgien                  | Schweden Stockholm | Schweiz        | Italien Mailand    | Japan                                   | Bundesgebiet Nordrh.-Westf.                         | Vereinigte Staaten Pittsburgh |   |
|  | acier profilé Thomasgüte | Armierungs-eisen   | Fassoneisen    | U-Form 80-250 mm   | Flußstahl 9x75x75 mm c.i.f. Käuferhafen | Träger SM-Güte 150x150x12 mm Exportpreis jap. Hafen | Vignol- b.Abn.v.1000 t        | schwere, gewalzte T-, Standard 81 lbs je Yard 11) |
|  | Frachtlage Charleroi 13) | Grundpreis f.o.b.  |                | Frachtlage Mailand |   |   | Frachtlage Oberhausen 13)     | Inlandspreis ab Werk                              |
|  | bfrs je 1000 kg          | skr je 1000 kg     | sfra je 100 kg | Lira je 100 kg     | Yen je 1000 kg                          | US-\$ je 1000 kg                                    | RM/DM je 1000 kg              | \$ je 2240 lbs                                    |
| ME                                       |                          |                    |                |                    |   |   |                               |   |
| Originalpreise                           |                          |                    |                |                    |   |   |                               |   |
| 1938 JD                                  | 1 100                    | .                  | 34,98          | 7 340              | 22 442                                  | 95,0a)  | 137,20                        | 41,79   |
| 1950 JD                                  | 3 233                    | 50,33              | 40,94          | 8 406              | 31 870                                  | 115,6   | 246,23                        | 76,47   |
| 1954 JD                                  | 4 300                    | 62,06              | 48,70          | 8 849              | 38 018                                  | 132,3   | 430,75                        | 98,27   |
| 1955 JD                                  | 4 825                    | 71,79              | 54,19          | 7 915              | 56 891                                  | 162,7   | 436,64                        | 102,48  |
| 1956 JD                                  | 5 254                    |                    |                |                    |   |   | 447,58                        | 108,72  |
| 1956 Okt.                                | 5 350                    | 73,75              | 56,19          | 8 100              | 73 000                                  | 180,0   | 467,75                        | 113,68  |
| Nov.                                     | 5 350                    | 74,00              | 56,19          | 8 160              | 70 200                                  | 180,0   | 467,75                        | 113,68  |
| Dez.                                     | 5 350                    | 76,13              | 56,19          | 8 620              | 63 600                                  | 190,0   | 467,75                        | 113,68  |
| 1957 Jan.                                | 5 700                    | 77,00              | 58,02          | 8 823              | 61 200                                  | 190,0   | 467,75                        | 113,68  |
| Febr.                                    | 5 700                    | 77,00              | 58,02          | 8 800              | 63 200                                  | 200,0   | 467,75                        | 113,68  |
| März                                     | 5 700                    | 77,00              | 58,02          | 8 800              | 64 100                                  | 200,0   | 467,75                        | 118,16  |
| April                                    | 5 700                    | 77,00              | 58,02          | 8 825              | 62 100                                  | 200,0   | 467,75                        | 118,16  |
| Mai                                      | 5 700                    | 77,00              | 58,02          | 8 808              | 58 500                                  | 200,0   | 467,75                        | 118,16  |
| Juni                                     | 5 700                    | 77,00              | 58,02          | 8 000              | 53 900                                  | 200,0   | 467,75                        | 118,16  |
| Juli                                     | 5 700                    | 77,00              | 58,02          | 8 850              | 46 400                                  | 200,0   | 467,75                        | 123,76  |
| Aug.                                     | 5 700                    | 77,00              | 58,02          | 8 800              |   | 170,0   | 467,75                        | 123,76  |
| Sept.                                    | 5 700                    | 74,90              | 58,02          | 8 800              |   | 170,0   | 467,75                        | 123,76  |
| Okt.                                     |                          |                    | 58,02          | 8 800              |   | 145,0   | 467,75                        | 123,76  |
| Ungerechnete Preise für 100 kg in DM     |                          |                    |                |                    |   |   |                               |   |
| 1950 JD                                  | 27,16                    |                    | 33,60          | 49,32              | 26,18                                   | 35,70   | 24,62                         | 31,61   |
| 1957 Sept.                               | 47,67                    | 60,57              | 55,68          | 58,87              |   | 71,40   | 46,78                         | 51,16   |
| Meßziffern der Originalpreise 1950 = 100 |                          |                    |                |                    |   |   |                               |   |
| 1957 Sept.                               | 176,3                    | .                  | 165,9          | 119,9              |   | 147,2   | 190,0                         | 161,8   |

| Zeit                                     | noch: Stahlschienen        |  |                              |                    | Grobbleche                         |                               |                       |   |
|--|----------------------------|--|------------------------------|--------------------|------------------------------------|-------------------------------|-----------------------|---|
|  | Großbritannien             | Frankreich                               | Belgien                      | Japan              | Bundesgebiet Nordrh.-Westf.        | Vereinigte Staaten Pittsburgh | Großbritannien        |   |
|  | schwere 40-75 lbs je yd.   | SNCF-Qualität 15-18 m lang Thomasgüte 9) | 17,85 kg je m Liefg.v.500 ts | schwere 50 kg je m | Behälter-Thomasgüte Grundpreis 13) | Behälter-heißgewalzt 11)      | Schiffs- fr.NO.-Küste | 3/16 inch und mehr SM-Güte Exportpreis f.o.b. |
|  | Liefg.v.500 ts f.o.t. Werk | Frachtlage Thionville                    | Frachtlage Charleroi         | frei Käuferstation | Frachtlage Essen                   | Inlandspreis ab Werk          | Exportpreis f.o.b.    | Inlandspreis f.o.b.                           |
|  | £ s.d. je 2240 lbs         | ffrs je 100 kg                           | je 1000 kg                   | Yen je 1000 kg     | RM/DM je 1000 kg                   | \$ je 100 lbs                 | £ s.d. je 2240 lbs    |   |
| Originalpreise                           |                            |  |                              |                    |                                    |                               |                       |   |
| 1938 JD                                  | 10. 2. 6                   | 115                                      | 3 800a)                      | 25 493             | 127,38                             | 2,19                          | 11. 8. 0              | 10.19. 2                                      |
| 1950 JD                                  | 19. 2. 6                   | 2 439                                    | 5 313                        | 46 195             | 236,40                             | 3,52                          | 20.14. 6              | 23.15. 1                                      |
| 1954 JD                                  | 29.17. 7                   | 3 648                                    | 5 300                        | 44 000             | 424,19                             | 4,16                          | 30.15. 4              | 26.13. 4                                      |
| 1955 JD                                  | 31.11. 4                   | 3 643                                    | 5 425                        | 46 639             | 428,58                             | 4,36                          | 31.18.11              | 40.17. 0                                      |
| 1956 JD                                  | 34.18. 0                   | 3 749                                    |                              |                    | 439,25                             | 4,64                          | 34.14. 2              | 51.17. 1                                      |
| 1956 Okt.                                | 36. 0. 0                   | 3 805                                    | 5 500                        | 47 000             | 458,75                             | 4,85                          | 35. 7. 0              | 54. 0. 0                                      |
| Nov.                                     | 36. 0. 0                   | 3 805                                    | 5 500                        | 47 000             | 458,75                             | 4,85                          | 35. 7. 0              | 54. 0. 0                                      |
| Dez.                                     | 36.19. 41/4                | 3 805                                    | 5 500                        | 50 000             | 458,75                             | 4,85                          | 37. 3. 31/2           | 54. 0. 0                                      |
| 1957 Jan.                                | 38. 0. 0                   | 3 805                                    | 6 200                        | 50 000             | 458,75                             | 4,85                          | 39. 2. 0              | 57.15. 0                                      |
| Febr.                                    | 38. 0. 0                   | 3 805                                    | 6 200                        | 50 000             | 458,75                             | 4,85                          | 39. 2. 0              | 57.15. 0                                      |
| März                                     | 38. 0. 0                   | 3 805                                    | 6 200                        | 50 000             | 458,75                             | 4,85                          | 39. 2. 0              | 57.15. 0                                      |
| April                                    | 38. 0. 0                   | 3 854                                    | 6 200                        | 50 000             | 458,75                             | 4,85                          | 39. 2. 0              | 57.15. 0                                      |
| Mai                                      | 38. 0. 0                   | 3 919                                    | 6 200                        | 50 000             | 458,75                             | 4,85                          | 39. 2. 0              | 57.15. 0                                      |
| Juni                                     | 38. 0. 0                   | 3 919                                    | 6 200                        | 52 000             | 458,75                             | 4,85                          | 39. 2. 0              | 57.15. 0                                      |
| Juli                                     | 38. 5. 34/5                | 3 919                                    | 6 200                        | 52 000             | 458,75                             | 5,10                          | 39. 8. 91/3           | 57.15. 0                                      |
| Aug.                                     | 40.15. 0                   | 4 073                                    | 6 200                        |                    | 458,75                             | 5,10                          | 42.12. 0              | 57.15. 0                                      |
| Sept.                                    | 40.15. 0                   | 4 096                                    | 6 200                        |                    | 458,75                             | 5,10                          | 42.12. 0              | 57.15. 0                                      |
| Okt.                                     | 40.15. 0                   | 4 096                                    | 6 200                        |                    | 458,75                             | 5,10                          | 42.12. 0              | 57.15. 0                                      |
| Ungerechnete Preise für 100 kg in DM     |                            |  |                              |                    |                                    |                               |                       |   |
| 1950 JD                                  | 22,14                      | 29,27                                    | 31,92                        | 29,74              | 23,64                              | 32,59                         | 37,41                 | 27,49   |
| 1957 Sept.                               | 46,86                      | 40,80                                    | 51,85                        |                    | 45,88                              | 47,22                         | 51,76                 | 66,41   |
| Meßziffern der Originalpreise 1950 = 100 |                            |  |                              |                    |                                    |                               |                       |   |
| 1957 Sept.                               | 213,1                      | 167,9                                    | 163,2                        |                    | 194,1                              | 144,9                         | 138,4                 | 243,1   |



| Zeit                                     | noch: Grobbleche  |   |   |  |   |  |  |  | Feinbleche   |
|--|---|---|---|--|---|--|--|--|--|
|  | Montanunion   | Frankreich  | Belgien   |  | Österreich Wien                                     | Italien Mailand  | Japan  |  | Bundesgebiet Nordrh.-Westf.                                  |
|  | 3/8 inches und mehr erzielter Exportpr.f.o.b. Antwerpen         | 10-25 mm  | 4,76 mm stark Thomasgüte                                  | 5-6 mm stark                                       | St. 00 12   | 4,75mm und stärker   | 4,5 mm x 4 x 8 ft  | 4,5mm u.stärker 4 ft. x 8 ft. SM-Güte Exportpreis f.o.b. | Handels-, 2,75 mm kastengeglüht Grundpreis(7) Frachtl.Siegen |
|  | \$ je 1000 kg   | ffrs je 1000 kg                                     | frachtlage Montmédy(8)                                    | Charleroi(9)                                       | Exportpreis(12) fob. Antwerpen                      | frei Großhändler   | frei Käuferstation   | US-\$ je 1000 kg   | RM/DM je 1000 kg   |
|  | MDw.  |   |   |  | Schilling je 100 kg                                 | Lire je 100 kg   | Yen je 1000 kg   |  |  |
| 1938 JD                                  | -   | 1 358   | 1 375   | 1 475  | Originalpreise                                      | 56,00b)  |  |  |  |
| 1950 JD                                  | -   | 25 130  | 3 629   | 4 365  | 258,37  | 8 494  | 29 784   | 85,0a)   | 312,65   |
| 1954 JD                                  | -   | 35 573  | 4 929   | 4 923  | 391,00  | 9 545  | 38 185   | 119,4  | 512,00   |
| 1955 JD                                  | 116,25  | 35 480  | 5 406   | 5 421  | 391,00  | 10 102   | 48 209   | 142,5  | 534,75   |
| 1956 JD                                  | 154,42  | 36 614  | 5 729   | 6 108  | 391,00  | 11 171   | 72 501   | 139,2  | 546,50   |
| 1956 Okt.                                | 164,75  | 37 200  | 5 750   | 6 375  | 391,00  | 11 500   | 90 600   | 210,0  | 566,75   |
| Nov.                                     | 164,00  | 37 200  | 5 750   | 6 375  | 391,00  | 11 595   | 88 900   | 210,0  | 566,75   |
| Dez.                                     | 165,00  | 37 200  | 5 750   | 6 375  | 391,00  | 12 525   | 81 200   | 215,0  | 566,75   |
| 1957 Jan.                                | 168,38  | 37 200  | 6 500   | 6 750  | 391,00  | 12 800   | 79 500   | 215,0  | 566,75   |
| Febr.                                    | 171,90  | 37 200  | 6 500   | 6 750  | 391,00  | 12 800   | 79 600   | 220,0  | 566,75   |
| März                                     | 165,00  | 37 200  | 6 500   | 6 750  | 391,00  | 12 800   | 79 300   | 220,0  | 566,75   |
| April                                    | 161,50  | 37 685  | 6 500   | 6 750  | 391,00  | 12 800   | 76 400   | 220,0  | 566,75   |
| Mai                                      | 158,56  | 38 320  | 6 500   | 6 750  | 391,00  | 12 800   | 70 200   | 215,0  | 566,75   |
| Juni                                     | 158,13  | 38 320  | 6 500   | 6 750  | 391,00  | 12 500   | 65 900   | 200,0  | 566,75   |
| Juli                                     | 149,22  | 38 320  | 6 500   | 6 750  | 391,00  | 12 350   | 57 200   | 195,0  | 566,75   |
| Aug.                                     | 147,50  | 39 818  | 6 500   | 6 750  | 391,00r   | 12 300   |  | 185,0  | 566,75   |
| Sept.                                    | 145,39  | 40 040  | 6 500   | 6 750  | 391,00  | 12 263   |  | 165,0  | 566,75   |
| Okt.                                     | 141,50  | 40 040  | 6 500   | 6 750  | 391,00  | 12 200   |  | 160,0  | 566,75   |
| 1950 JD                                  | -   | 30,16   | 30,48   | 36,67  | 50,80   | 57,08  | 34,75  | 35,70  | 31,27  |
| 1957 Sept.                               | 61,06   | 39,88   | 54,36   | 56,45  | 63,12   | 82,04  |  | 69,30  | 56,68  |
| 1957 Sept.                               | -   | 159,3   | 179,1   | 154,6  | 151,3   | 144,4  |  | 194,1  | 191,3  |
| Meßziffern der Originalpreise 1950 = 100 |   |   |   |  |   |  |  |  |  |
| Zeit                                     | noch: Feinbleche  |   |   |  |   |  |  |  |  |
|  | Vereinigte Staaten Pittsburgh                                   |   | Großbritannien  |  |   | Montanunion  | Frankreich   |  |  |
|  | 18 gauge warmgewalzt  | 10 gauge galvanisiert                               | nicht überzogen kaltgewalzt                               | 17 - 20 gauge galvanisiert                         | Well-   | 20 gauge Well-, galvanis. erzielter Exportpreis fob. Antwerpen | Thomasgüte 2,75-3 mm NPO flammofengegl. Frachtlage Montmédy(8) |  |  |
|  | frei Bestellerwerk  | Exportpreis f.o.b.                                  | frei Besteller  | Exportpreis f.o.b. UK-Häfen(15)                    | frei Besteller                                      |  |  |  |  |
|  | \$ je 100 lbs   |   |   | L.s.d. je 2240 lbs                                 |   | \$ je 1000 kg  | ffrs je 1000 kg  |  |  |
| 1938 JD                                  | 2,05  |   | 15,15. 0  | Originalpreise                                     |   |  |  |  | 580  |
| 1950 JD                                  | 3,37  | 4,12  | 28,16. 0  | 32,10. 0   | 45,10. 0  | 18,10. 0   | -  |  | 30 280   |
| 1954 JD                                  | 3,99  | 4,32  | 41,17. 1  | 50,15. 0   | 66. 0. 0  | 48,19. 3   |  |  | 42 254   |
| 1955 JD                                  | 4,18  | 4,51  | 5,65  | 44,19. 8   | 50,15. 0  | 65. 2. 8   | 136,31a)   |  | 42 210   |
| 1956 JD                                  | 4,47  | 4,86  | 6,03  | 49. 1. 4   | 50. 3. 10   | 61. 5. 10  | 191,92   |  | 43 318   |
| 1956 Okt.                                | 4,68  | 5,07  | 6,30  | 50. 4. 6   | 49,15. 0  | 61. 5. 0   | 58,12. 0   |  | 43 900   |
| Nov.                                     | 4,68  | 5,07  | 6,30  | 50. 4. 6   | 49,15. 0  | 61. 5. 0   | 58,12. 0   |  | 43 900   |
| Dez.                                     | 4,68  | 5,07  | 6,30  | 51. 3. 10 1/4                                      | 50. 5. 37/8   | 61,15. 37/8  | 193,30   |  | 43 900   |
| 1957 Jan.                                | 4,68  | 5,10  | 6,30  | 52. 4. 6   | 51,15. 0  | 63. 5. 0   | 61,19. 3   |  | 43 900   |
| Febr.                                    | 4,68  | 5,10  | 6,30  | 52. 4. 6   | 51,15. 0  | 63. 5. 0   | 61,19. 3   |  | 43 900   |
| März                                     | 4,68  | 5,10  | 6,30  | 52. 4. 6   | 51,15. 0  | 63. 5. 0   | 61,19. 3   |  | 43 900   |
| April                                    | 4,68  | 5,10  | 6,30  | 52. 4. 6   | 51,15. 0  | 63. 5. 0   | 61,19. 0   |  | 44 472   |
| Mai                                      | 4,68  | 5,10  | 6,30  | 52. 4. 6   | 51,15. 0  | 63. 5. 0   | 61. 1. 0   |  | 45 220   |
| Juni                                     | 4,68  | 5,10  | 6,30  | 52. 4. 6   | 51,15. 0  | 63. 5. 0   | 60,11. 0   |  | 45 220   |
| Juli                                     | 4,93  | 5,35  | 6,60  | 52,13. 4   | 51,18. 4 3/5  | 63. 7. 7   | 61. 0. 8   |  | 46 988   |
| Aug.                                     | 4,93  | 5,35  | 6,60  | 56,14. 6   | 57. 0. 0  | 67. 5. 0   | 62,17. 0r  |  | 47 250   |
| Sept.                                    | 4,93  | 5,37  | 6,60  | 56,14. 6   | 57. 0. 0  | 67. 5. 0   | 64,17. 0   |  | 47 250   |
| Okt.                                     | 4,93  | 5,37  | 6,60  | 56,14. 6   | 57. 0. 0  | 67. 5. 0   | 64,17. 0   |  | 47 250   |
| 1950 JD                                  | 31,20   | 35,15   | 41,02   | 33,33  | 37,62   | 52,66  | 46,10  |  | 36,34  |
| 1957 Sept.                               | 45,65   | 49,72   | 61,11   | 65,23  | 65,55   | 77,33  | 74,57  | 81,02  | 47,06  |
| 1957 Sept.                               | 146,3   | 130,3   | 149,0   | 197,0  | 175,4   | 147,8  | 162,8  | -  | 156,0  |
| Meßziffern der Originalpreise 1950 = 100 |   |   |   |  |   |  |  |  |  |
| Zeit                                     | noch: Feinbleche  |   |   |  | Weißblech   |  |  |  |  |
|  | Belgien   | Schweden Stockholm                                  | Japan   |  | Bundesgebiet Nordrh.-Westf.                         | Vereinigte Staaten Pittsburgh                                  | Großbritannien Cardiff   |  |  |
|  | Thomasgüte 2,75-3 mm NPO flammofengegl. Frachtlage(9) Charleroi | 1-1,1 mm 20 gauge kaltgewalzt f.o.b. (12) Antwerpen | 1 mm stark kaltgewalzt unbehandelt Grundpreis f.a.s. (16) | 0,29 mm x 3 x 6 oif. Käuferhäfen o.fr. Käuferstat. | 22 gauge 3 ft x 7 ft warmgewalzt Exportpreis f.o.b. | 0,28 mm stark Grundpreis ab Werk                               | feuerverzinkt, Kokspulver 1,25 lbs-Auflage 11) Inlandspreis    | feuerverzinkt 112 Tafeln 14" x 20" f.o.t. Inlandspreis   |  |
|  | bfrs je 1000 kg   | skr je 100 kg                                       | je 1000 kg  | je 1000 kg   | US-\$ je 1000 kg                                    | RM/DM je Kiste (etwa 101 kg)                                   | \$ je box (100 lbs)  | \$ je box (10" lbs)                                      | L.s.d. je box (108 lbs)                                      |
|  | MDw.  |   |   |  |   |  |  |  |  |
| 1938 JD                                  | 1 730   |   |   | Originalpreise                                     | 35,35   | 5,09   |  |  | 1. 1. 0  |
| 1950 JD                                  | 5 250a)   | 5 208   | 50 483  | 115,0a)  | 88,46   | 7,30   | 8,27   |  | 2. 1. 10   |
| 1954 JD                                  | 6 250   | 6 158   | 79,21   | 161,2  | 113,23  | 8,73   | 9,58   |  | 2. 18. 9   |
| 1955 JD                                  | 6 390   | 7 113   | 88,54   | 156,6  | 115,62  | 8,90   | 9,68   |  | 3. 0. 4  |
| 1956 JD                                  | 6 400   | 7 180   | 89,24   | 186,8  | 117,65  | 9,48   | 10,28  |  | 3. 3. 3  |
| 1956 Okt.                                | 6 400   | 7 139   | 88,20   | 75 583   | 210,0   | 118,00   | 9,60   | 10,40  | 3. 3. 11   |
| Nov.                                     | 6 400   | 7 335   | 88,20   | 73 500   | 210,0   | 118,00   | 9,70   | 10,50  | 3. 3. 11   |
| Dez.                                     | 6 400   | 7 432   | 88,20   | 71 417   | 210,0   | 118,00   | 9,70   | 10,51  | 3. 4. 8 2/5  |
| 1957 Jan.                                | 6 800   | 7 335   | 88,20   | 71 000   | 210,0   | 117,40   | 9,70   | 10,54  | 3. 5. 6 1/2  |
| Febr.                                    | 6 800   | 7 458   | 90,16   | 71 000   | 210,0   | 116,77   | 9,70   | 10,54  | 3. 5. 6 1/2  |
| März                                     | 6 800   | 7 600   | 90,70   | 71 000   | 210,0   | 116,77   | 9,70   | 10,54  | 3. 5. 6 1/2  |
| April                                    | 6 800   | 7 335   | 90,70   | 71 000   | 210,0   | 116,77   | 9,71   | 10,55  | 3. 5. 4 1/2  |
| Mai                                      | 6 800   | 7 510   | 90,70   | 69 250   | 210,0   | 116,77   | 10,05  | 10,89  | 3. 5. 3 1/3  |
| Juni                                     | 6 800   | 7 335   | 90,70   | 68 030   | 210,0   | 120,75   | 10,05  | 10,89  | 3. 5. 2 1/2  |
| Juli                                     | 6 800   | 7 510   | 90,70   | 67 500   | 210,0   | 120,75   | 10,05  | 10,89  | 3. 5. 4 3/4  |
| Aug.                                     | 6 800   | 7 335   | 91,34   |  | 190,0   | 120,15r  | 10,05  | 10,90  | 3. 8. 1 1/2  |
| Sept.                                    | 6 800   | 7 635   | 92,50   |  | 174,0   | 120,15r  | 10,05  | 10,92  | 3. 8. 1 1/2  |
| Okt.                                     |   | 7 635   |   |  | 169,0   | 120,15   | 10,05  | 10,86  | 3. 8. 0 3/4  |
| 1950 JD                                  | 42,08   | 43,75   | 74,80   | 58,91  | 48,30   | 87,58  | 67,59  | 71,59  | 50,25  |
| 1957 Sept.                               | 56,87   | 63,85   |   |  | 73,03   | 118,96   | 93,06  | 94,50  | 81,24  |
| 1957 Sept.                               | 135,7   | 146,6   |   |  | 151,3   | 135,8  | 137,7  | 132,0  | 162,8  |
| Meßziffern der Originalpreise 1950 = 100 |   |   |   |  |   |  |  |  |  |

| Zeit                                     | noch: We i s b l e c h  |  |   |  |   | S t a h l s c h r o t t 17)                                      |   |       |       |
|--|---|--|---|--|---|--|---|-------|-------|
|  | Großbritannien<br>Cardiff   | Frankreich<br>Bar-le-Duc   | Belgien<br>Antwerpen  | Japan  |   | Bundesgebiet<br>Essen  | Vereinigte Staaten<br>Pittsburgh Chicago Pittsburgh |       |       |
|  | feuerverzinkt<br>112 Tafeln<br>14" x 20"<br>f.o.b.<br>Exportpreis | SM-Güte<br>unversteuert<br>1,25 lbs Auflage<br>in 10 t-Mengen<br>Werksgrundpreis | 112 Tafeln<br>28x20; 0,31 mm<br>in Doppelkisten<br>Exportpreis<br>f.o.b. (12) | 0,257 mm x<br>20" x 28"<br>verpackt<br>ab Erz.Werk | Kokaqualität<br>20 x 28<br>kaltgewalzt<br>Exportpreis<br>f.o.b. | Ia Stahl-<br>chargierfähig<br>frei Waggon (18)<br>Abgangsstation | heavy melting steel<br>Nr. 1 Nr. 2                  |       |       |
|  | £.s.d. je box<br>(108 lbs)  | ffrs<br>je 1000 kg   | bfrs<br>je 1000 kg  | Yen<br>je 1000 kg                                  | US-\$<br>je 1000 kg   | RM/DM<br>je 1000 kg  | \$ je 2240 lbs                                      |       |       |
| MDw.                                     |   |  |   |  |   |  |   |       |       |
| Originalpreise                           |   |  |   |  |   |  |   |       |       |
| 1938 JD                                  | 1. 1.10   | 3 670  | .   | 76 830   | 236,0a)   | 42,00  | 14,02   | 12,55 | 12,65 |
| 1950 JD                                  | 3. 0. 9   | 69 695   | .   | 109 710  | 237,8   | 75,16  | 39,04   | 35,16 | 35,15 |
| 1954 JD                                  | 3.10. 8   | 84 634   | 1 221   | 109 710  | 227,6   | 129,47   | 29,86   | 29,91 | 26,95 |
| 1955 JD                                  | 3.10. 4   | 87 331   | 1 203   | 109 710  | 243,3   | 159,25   | 40,21   | 38,01 | 36,71 |
| 1956 JD                                  | 3.15. 0   | 92 991   | 1 203   | 109 210  | 250,0   | 170,00   | 53,39   | 52,79 | 47,50 |
| 1956 Okt.                                | 3.17. 6   | 94 375   | 1 203   | 108 210  | 250,0   | 170,00   | 56,56   | 56,30 | 49,90 |
| Nov.                                     | 3.15. 7 1/2   | 94 375   | 1 203   | 108 210  | 250,0   | 170,00   | 59,57   | 62,22 | 52,39 |
| Dez.                                     | 3.16. 0   | 94 375   | 1 203   | 108 210  | 250,0   | 170,00   | 67,00   | 64,92 | 59,00 |
| 1957 Jan.                                | 3.16. 6   | 95 645   | 1 203   | 108 210  | 250,0   | 200,00   | 62,09   | 57,55 | 55,14 |
| Febr.                                    | 3.17. 6   | 96 165   | 1 203   | 108 210  | 255,0   | 200,00   | 54,11   | 48,22 | 48,00 |
| März                                     | 3.17.10   | 96 165   | 1 203   | 108 210  | 255,0   | 190,00   | 52,00   | 44,47 | 42,33 |
| April                                    | 3.18. 9   | 97 415   | 1 203   | 108 200  | 255,0   | 185,00   | 43,24   | 40,02 | 37,10 |
| Mai                                      | 3.18. 6 3/5   | 99 050   | 1 203   | 108 210  | 255,0   | 185,00   | 45,02   | 41,41 | 41,91 |
| Juni                                     | 3.17. 6   | 99 050   | 1 203   | 108 210  | 255,0   | 185,00   | 55,44   | 51,48 | 49,84 |
| Juli                                     | 3.17. 0   | 99 050   | 1 203   | 108 210  | 255,0   | 185,00   | 57,19   | 52,42 | 49,56 |
| Aug.                                     | 3.17. 0   | 101 062  | 1 203   | 108 210  | 255,0   | 185,00   | 56,26   | 52,52 | 48,98 |
| Sept.                                    | 3.16. 0   | 101 360  | 1 203   | 108 210  | 255,0   | 185,00   | 51,75   | 47,50 | 44,96 |
| Okt.                                     | 3.16. 0   | 101 360  | 1 203   | 108 210  | 255,0   | 185,00   | 39,02   | 36,63 | 35,35 |
| Umgerechnete Preise für 100 kg in DM     |   |  |   |  |   |  |   |       |       |
| 1950 JD                                  | 72,92   | 83,63  | .   | 89,66  | 99,12   | 7,52   | 16,14   | 14,53 | 14,53 |
| 1957 Sept.                               | 90,63   | 100,95   | 100,61  | 107,10   | 107,10  | 18,50  | 21,39   | 19,63 | 18,58 |
| Meßziffern der Originalpreise 1950 = 100 |   |  |   |  |   |  |   |       |       |
| 1957 Sept.                               | 125,1   | 145,4  | .   | 108,1  | 246,1   | 132,5  | 135,1   | 127,9 |       |

| Zeit                                     | noch: S t a h l s c h r o t t 17)  |                            |  |  |                            |                            |                    |              |              |
|--|--|----------------------------|--|--|----------------------------|----------------------------|--------------------|--------------|--------------|
|  | Kanada<br>Hamilton (Ont.)  | Großbritannien             | Frankreich<br>Paris                              | Belgien  |                            | Niederlande                | Italien<br>Mailand | Japan        |              |
|  | heavy melting<br>Nr. 1<br>Paketachrott<br>Ankaufspreis<br>Hamilt. Distrikt | schwerer<br>500 ts u. mehr | 150x50x50<br>19)<br>kompl. Wagldg.<br>Erz.-Preis | Siemens-<br>Martin-<br>Handler-VPr. frei Verbraucher | Hochofen-<br>chargierfähig | Ia Stahl-<br>chargierfähig | RM 10<br>150x50x50 | inländischer | importierter |
|  | kan. \$<br>je 2240 lbs   | £.s.d.<br>je 2240 lbs      | ffrs<br>je 100 kg                                | bfrs je 1000 kg                                      | US-\$<br>je 1000 kg        | Libre<br>je 100 kg         | Yen<br>je 2240 lbs |              |              |
| MDw.                                     |  |                            |  |  |                            |                            |                    |              |              |
| Originalpreise                           |  |                            |  |  |                            |                            |                    |              |              |
| 1938 JD                                  | 11,00a)  | 3. 8. 3                    | 28   | 337  | 339                        | 13,6                       | 36                 | 88           | .            |
| 1950 JD                                  | 26,90  | 3.17. 9                    | 391  | 1 149  | 1 205                      | 12,6                       | 1 685              | 3 733        | .            |
| 1954 JD                                  | 20,63  | 6. 8. 9                    | 656  | 1 654  | 1 622                      | 31,4                       | 1 949              | 13 875       | 16 209       |
| 1955 JD                                  | 32,09  | 7.18. 2                    | 757  | 2 074  | 2 005                      | 39,0                       | 2 552              | 18 786       | 21 301       |
| 1956 JD                                  | 48,76  | 9.11. 9                    | 851  | 2 400  | 2 410                      | 45,2                       | 2 590              | 26 317       | 27 390       |
| 1956 Okt.                                | 52,00  | 10. 8. 9                   | 855  | 2 510  | 2 520                      | 48,0                       | 2 520              | 29 000       | 29 160       |
| Nov.                                     | 52,00  | 10. 8. 9                   | 855  | 2 450  | 2 450                      | 48,0                       | 2 718              | 29 000       | 30 960       |
| Dez.                                     | 54,00  | 10. 8. 9                   | 892  | 2 563  | 2 563                      | 48,0                       | 3 165              | 29 000       | 34 200       |
| 1957 Jan.                                | 54,00  | 10. 8. 9                   | 962  | 2 670  | 2 640                      | 53,0                       | 3 410              | 29 000       | 33 360       |
| Febr.                                    | 50,00  | 10. 8. 9                   | 1 000  | 2 700  | 2 650                      | .                          | 3 200              | 29 000       | 32 400       |
| März                                     | 48,19  | 10. 8. 9                   | 1 016  | 2 688  | 2 688                      | .                          | 3 200              | 29 000       | 30 960       |
| April                                    | 43,33  | 10. 8. 9                   | 967  | 2 563  | 2 575                      | 48,8                       | 3 175              | 29 000       | 29 760       |
| Mai                                      | 43,00  | 10. 8. 9                   | 937  | 2 466  | 2 470                      | .                          | 3 100              | 29 000       | 29 760       |
| Juni                                     | 44,80  | 10. 8. 9                   | 925  | 2 400  | 2 400                      | 42,9                       | 3 100              | 29 000       | 30 820       |
| Juli                                     | 45,00  | 10.10. 7 3/5               | 925  | 2 400  | 2 400                      | .                          | 3 100              | 27 000       | 30 366       |
| Aug.                                     | 49,67  | 11. 8. 3                   | 925  | 2 400  | 2 400                      | .                          | 3 100              |              |              |
| Sept.                                    | 47,40  | 11. 8. 3                   | 925  | 2 350  | 2 350                      | 45,0                       | 3 100              |              |              |
| Okt.                                     | 38,87  | 11. 8. 3                   | 893  | 2 220  | 2 220                      | 3 100                      | 3 100              |              |              |
| Umgerechnete Preise für 100 kg in DM     |  |                            |  |  |                            |                            |                    |              |              |
| 1950 JD                                  | 10,19  | 4,50                       | 4,69   | 9,65   | 10,12                      | 5,33                       | 11,32              | 4,36         | .            |
| 1957 Sept.                               | 20,44  | 13,12                      | 9,21   | 19,65  | 19,65                      | 18,50                      | 20,74              |              |              |
| Meßziffern der Originalpreise 1950 = 100 |  |                            |  |  |                            |                            |                    |              |              |
| 1957 Sept.                               | 176,2  | 293,6                      | 236,6  | 204,5  | 195,0                      | 357,1                      | 184,0              |              |              |

| Zeit                                     | K u p f e r                                  |  |                          |                              |                             |  |                                      |           |
|--|--|--|--------------------------|------------------------------|-----------------------------|--|--------------------------------------|-----------|
|  | Bundesgebiet                                 | Vereinigte Staaten<br>New York           |                          |                              | Kanada<br>Montreal          | Großbritannien<br>London   |                                      |           |
|  | Elektrolyt-<br>drahtbarren                   | Erzeugerpreis<br>ab Hütte<br>Connecticut | -Draht<br>stark          | Schwerschrott<br>Nr. 2 (16a) | Elektrolyt-<br>inländisches | Elektrolyt- od. feuerraffinierte<br>drahtbarren zu 200-275 lbs,<br>in Ladungen von 25 ts<br>ab Lagerh. od. fr. Fahrzeug (21) | -Draht<br>8 mm stark<br>mindest. 5 t |           |
|  | Grundpreis<br>ab Lager<br>RM/DM<br>je 100 kg | Exportpreis<br>f.a.s.                    | in Wagenladg.<br>ab Werk | Großhandels-<br>Ankaufspreis | ab Werk                     | Kassapreis<br>3-Monats-Sicht   | ab Werk                              |           |
| Cents je lb                              |  |  |                          |                              |                             |  |                                      |           |
| £.s.d. je 2240 lbs                       |  |  |                          |                              |                             |  |                                      |           |
| MDw.                                     |  |  |                          |                              |                             |  |                                      |           |
| Originalpreise                           |  |  |                          |                              |                             |  |                                      |           |
| 1938 JD                                  | 58,85  | 9,77                                     | 10,22                    | 13,87                        | 6,81                        | 10,55  | 45.16.10                             | 40.19. 7  |
| 1950 JD                                  | 213,31                                       | 21,62                                    | 21,58                    | 25,82                        | 17,67                       | 23,59  | 178.15. 8                            | 230.13. 2 |
| 1954 JD                                  | 298,63                                       | 29,96                                    | 29,94                    | 35,48                        | 24,54                       | 29,20  | 248.17.11                            | 306.17. 6 |
| 1955 JD                                  | 427,33                                       | 39,19                                    | 37,49                    | 43,04                        | 33,62                       | 37,10  | 351. 8. 5                            | 341. 0. 3 |
| 1956 JD                                  | 397,34                                       | 40,51                                    | 41,82                    | 47,59                        | 31,57                       | 41,34  | 228.18. 6                            | 324.13. 1 |
| 1956 Okt.                                | 341,68                                       | 35,51                                    | 38,62                    | 44,77                        | 26,57                       | 38,10  | 281.18.11                            | 281. 7. 5 |
| Nov.                                     | 343,60                                       | 34,54                                    | 35,70                    | 41,36                        | 26,28                       | 34,88  | 280.19. 1                            | 281.14. 7 |
| Dez.                                     | 382,61                                       | 33,95                                    | 35,65                    | 41,36                        | 26,06                       | 34,75  | 272.19. 4                            | 273. 8. 2 |
| 1957 Jan.                                | 324,83                                       | 33,41                                    | 35,53                    | 41,36                        | 25,16                       | 34,75  | 265.17.111/2                         | 264.14. 4 |
| Febr.                                    | 300,53                                       | 30,63                                    | 32,58                    | 38,86                        | 22,08                       | 31,71  | 245.11. 11/2                         | 244. 2. 0 |
| März                                     | 292,38                                       | 29,63                                    | 31,45                    | 37,36                        | 22,26                       | 30,75  | 239.10.112/5                         | 239. 2. 9 |
| April                                    | 293,60                                       | 29,85                                    | 31,52                    | 37,36                        | 22,70                       | 30,75  | 241.19. 11/2                         | 242.15. 9 |
| Mai                                      | 287,54                                       | 29,52                                    | 31,29                    | 37,36                        | 21,95                       | 30,75  | 237.17. 43/4                         | 238. 1. 2 |
| Juni                                     | 273,81                                       | 28,49                                    | 30,33                    | 36,26                        | 21,00                       | 20,48  | 227. 2. 71/2                         | 228.16. 2 |
| Juli                                     | 259,96                                       | 26,80                                    | 28,69                    | 34,60                        | 19,75                       | 27,88  | 217.10.113/4                         | 219.11. 9 |
| Aug.                                     | 248,99                                       | 25,77                                    | 28,10                    | 34,03                        | 19,20                       | 27,08  | 208.12. 31/7                         | 210.12. 7 |
| Sept.                                    | 232,10                                       | 24,00                                    | 26,44                    | 32,44                        | 16,35                       | 25,75  | 193.18. 81/3                         | 197. 5. 1 |
| Okt.                                     | 224,22                                       | 23,01                                    | 26,34                    | 32,36                        | 17,03                       | 26,04  | 186. 9. 8                            | 190. 0. 9 |
| Umgerechnete Preise für 100 kg in DM     |  |  |                          |                              |                             |  |                                      |           |
| 1950 JD                                  | 213,31                                       | 200,19                                   | 190,82                   | 239,08                       | 163,61                      | 199,30   | 206,07                               | 273,83    |
| 1957 Sept.                               | 232,10                                       | 222,23                                   | 244,82                   | 300,38                       | 151,39                      | 248,79   | 223,01                               | 279,87    |
| Meßziffern der Originalpreise 1950 = 100 |  |  |                          |                              |                             |  |                                      |           |
| 1957 Sept.                               | 108,8  | 111,0                                    | 122,5                    | 125,6                        | 92,5                        | 109,2  | 108,5                                | 105,5     |

| Zeit                                     | noch: K u p f e r  |                              |  |   |  |                                     |   |   |   |
|--|--|------------------------------|--|---|--|-------------------------------------|---|---|---|
|  | Großbritannien<br>London                                   |                              |  | Frankreich<br>Paris                                     |  |                                     | Belgien                                   |   | Niederlande   |
|  | -Schrött<br>Drabtabelle<br>Nr. 1<br>in Handels-<br>paketen |                              |  | Elektrolyt-<br>Kathoden                                 |  | -Draht<br>Drabtbarren<br>3 mm stark | Elektrolyt-<br>unversteuert<br>10 t. mehr | -Draht<br>rot<br>Grundpreis<br>ab Werk              | -Schrött<br>Elektrolyt-<br>Ankaufs-<br>preis                      |
|  | F.s.d.<br>je 2240 lbs                                      |                              |  | ffrs je kg  |  | versteuert                          | bfrs je 100 kg                            |   | Importpreis   |
|  | MDw.   |                              |  | MDw.  |  | 3 mm stark                          | MDw.                                      |   | hfl<br>je 100 kg  |
| 1938 JD                                  | 152,15. 0  | 9,05                         | 8,95   | 11,94   | Originalpreise                                       | 1086                                | 602                                       | 60,0f)  | 128b)   |
| 1950 JD                                  | 224,16. 2  | 215,38                       | 177,87   | 252,21  | 2 451  | 3 105                               | 263,6                                     | 1 094   | 1 815   |
| 1954 JD                                  | 326. 5.10  | 310,68                       | 245,52   | 367,09  | 3 366  | 4 219                               | 342,1                                     | 2 417   | 2 417   |
| 1955 JD                                  | 297,18.11  | 423,81                       | 329,90   | 484,04  | 4 356  | 5 417                               | 436,8                                     | 2 393   | 2 393   |
| 1956 JD                                  | 253,10. 0  | 430,15                       | 331,08   | 488,32  | 4 538  | 5 559                               | 472,3                                     | 2 080   | 2 130   |
| 1956 Okt.                                | 253,10. 0  | 378,56                       | 289,87   | 432,59  | 4 020  | 5 014                               | 421,7                                     | 2 130   | 2 130   |
| 1956 Nov.                                | 259. 0. 0  | 372,71                       | 286,50   | 428,04  | 3 925  | 4 913                               | 421,7                                     | 2 130   | 2 130   |
| 1956 Dez.                                | 256,15. 0  | 362,95                       | 280,00   | 419,20  | 3 858  | 4 818                               | 421,7                                     | 2 130   | 2 130   |
| 1957 Jan.                                | 253,15. 0  | 356,71                       | 274,29   | 411,11  | 3 795  | 4 795                               | 421,7                                     | 2 130   | 2 130   |
| 1957 Febr.                               | 234. 2. 6  | 329,46                       | 254,96   | 385,39  | 3 490  | 4 515                               | 401,1                                     | 1 840   | 1 840   |
| 1957 März                                | 226. 4. 0  | 319,05                       | 247,00   | 373,18  | 3 383  | 4 392                               | 382,8                                     | 1 780   | 1 780   |
| 1957 April                               | 223. 7. 6  | 321,85                       | 249,30   | 377,80  | 3 397  | 4 408                               | 380,5                                     | 1 780   | 1 780   |
| 1957 Mai                                 | 219. 6. 0  | 319,38                       | 246,52   | 373,97  | 3 374  | 4 384                               | 378,2                                     | 1 770   | 1 770   |
| 1957 Juni                                | 208. 0. 0  | 313,85                       | 240,70   | 366,22  | 3 287  | 4 290                               | 371,3                                     | 1 730   | 1 730   |
| 1957 Juli                                | 195,17. 6  | 297,92                       | 229,74   | 352,47  | 3 127  | 4 120                               | 364,4                                     | 1 610   | 1 610   |
| 1957 Aug.                                | 189,14. 0  | 287,01                       | 229,71   | 351,94  | 3 007  | 4 005                               | 343,8                                     | 1 550   | 1 550   |
| 1957 Sept.                               | 170,15. 0  | 225,19                       | 248,55   | 374,16  | 2 786  | 3 771                               | 2 275                                     | 1 400   | 1 400   |
| 1957 Okt.                                | 169. 9. 0  | 310,03                       | 239,94   | 366,60  | 2 668  | 3 639                               | 2 190                                     | 1 350   | 1 350   |
| 1950 JD                                  | 176,83   | 258,46                       | 213,46   | 302,65  | 205,88   | 260,82                              | 291,33                                    | 215,03  | 215,03  |
| 1957 Sept.                               | 196,35   | 323,89                       | 247,56   | 372,66  | 232,99   | 315,37                              | 190,26                                    | 226,02  | 226,02  |
| 1957 Sept.                               | 111,8  | 151,0                        | 139,7  | 148,4   | 113,7  | 121,4                               | .   | 128,0   | 128,0   |
| Umgerechnete Preise für 100 kg in DM     |  |                              |  |   |  |                                     |   |   |   |
| Meßziffern der Originalpreise 1950 = 100 |  |                              |  |   |  |                                     |   |   |   |
| Zeit                                     | noch: K u p f e r  |                              |  |   | Messing  |                                     |   |   |   |
|  | Schweiz  | Italien<br>Mailand           | Japan  | Australien  | Vereinigte Staaten<br>New York                       | Großbritannien<br>London            | Frankreich<br>Paris                       | Belgien<br>Brüssel                                  |   |
|  | Elektrolyt-<br>Kathoden                                    |                              | Ingots   |   | Rundbarren   | roter Schrött<br>Nr. 1              | Streifen                                  | Barren  |   |
|  | 99,9 % Cu<br>ab Werk                                       |                              | frei Käufer<br>station                               | ab Werk<br>Port Kembla                                  | 85-5-5<br>in Tütenladg.<br>frei Käuferwerk           | Großhandels-<br>Ankaufspreis        | 1 t-Ladungen<br>UK-Grundpreis             | 30 mm Ø<br>60 % Cu 40 % Zn<br>versteuert<br>ab Werk |   |
|  | sfrs<br>je 100 kg  | Lire<br>je kg                | Yen<br>je 1000 kg                                    | £.s.d.A.<br>je 2240 lbs                                 | Cents je lb  | £.s.d.<br>je 2240 lbs               | ffrs<br>je kg                             | bfrs<br>je 100 kg                                   |   |
| 1938 JD                                  | 105,59   | 4,73                         | 258  | 63,17. 6f)d)  | 10,55  | 6,36                                | 9,17                                      | 696   |   |
| 1950 JD                                  | 261,11   | 389,67                       | 170 681  | 189. 1. 8   | 21,60  | 14,31                               | 212,74                                    | 2 591   |   |
| 1954 JD                                  | 314,64   | 478,96                       | 305 750  | 301. 5. 0   | 26,24  | 18,77                               | 268,36                                    | 3 007   |   |
| 1955 JD                                  | 436,46   | 638,97                       | 317 250  | 399. 2. 1   | 36,83  | 26,83                               | 374,55                                    | 3 958   |   |
| 1956 JD                                  | 409,00   | 654,19                       | 388 416  | 436. 8. 10  | 37,59  | 27,14                               | 382,19                                    | 4 140   |   |
| 1956 Okt.                                | 349,50   | 574,52                       | 373 000  | 373,17. 5   | 33,33  | 24,95                               | 339,39                                    | 3 818   |   |
| 1956 Nov.                                | 346,25   | 591,17                       | 343 000  | 368,18. 2   | 33,66  | 23,85                               | 336,16                                    | 3 775   |   |
| 1956 Dez.                                | 340,50   | 582,50                       | 343 000  | 359,10. 0   | 33,66  | 24,25                               | 329,40                                    | 3 723   |   |
| 1957 Jan.                                | 325,75   | 562,34                       | 343 000  | 352. 8. 7   | 33,32  | 24,11                               | 323,19                                    | 3 723   |   |
| 1957 Febr.                               | 320,00   | 516,07                       | 327 000  | 350. 0. 0   | 30,64  | 21,53                               | 313,08                                    | 3 561   |   |
| 1957 März                                | 316,25   | 494,00                       | 327 000  | 350. 0. 0   | 30,00  | 20,75                               | 317,44                                    | 3 479   |   |
| 1957 April                               | 316,25   | 492,50                       | 327 000  | 350. 0. 0   | 30,00  | 21,20                               | 320,73                                    | 3 489   |   |
| 1957 Mai                                 | 311,50   | 481,00                       | 321 250  | 350. 0. 0   | 29,50  | 20,61                               | 322,67                                    | 3 458   |   |
| 1957 Juni                                | 295,25   | 452,50                       | 308 250  | 348. 0. 0   | 28,81  | 19,67                               | 315,20                                    | 3 314   |   |
| 1957 Juli                                | 288,25   | 445,80                       | 257 000  | 332,13. 4   | 28,33  | 18,75                               | 304,74                                    | 3 195   |   |
| 1957 Aug.                                | 268,75   | 432,58                       | 242 500  | 332,13. 4   | 28,13  | 18,58                               | 302,45                                    | 3 121   |   |
| 1957 Sept.                               | 259,00   | 399,38                       | 253 000  | 330. 0. 0   | 26,23  | 16,49                               | 311,87                                    | 2 990   |   |
| 1957 Okt.                                | 253,00   | 385,50                       | 259 500  | 330. 0. 0   | 26,08  | 16,08                               | 324,42                                    | 2 891   |   |
| 1950 JD                                  | 250,80   | 261,86                       | 119,13   | 175,08  | 200,00   | 132,50                              | 242,19                                    | 217,64  |   |
| 1957 Sept.                               | 248,58   | 267,19                       | 295,25   | 305,56  | 242,87   | 152,69                              | 259,38                                    | 250,05  |   |
| 1957 Sept.                               | 99,2   | 102,5                        | 148,2  | 174,5   | 121,4  | 115,2                               | 107,8                                     | 115,4   |   |
| Umgerechnete Preise für 100 kg in DM     |  |                              |  |   |  |                                     |   |   |   |
| Meßziffern der Originalpreise 1950 = 100 |  |                              |  |   |  |                                     |   |   |   |
| Zeit                                     | noch: Messing  |                              |  |   | Nickel   |                                     |   |   |   |
|  | Belgien<br>Brüssel   | Niederlande                  | Italien<br>Mailand                                   | Vereinigte Staaten<br>Port Colborne                     | Kanada   | Großbritannien<br>London            | Frankreich<br>Paris                       |   |   |
|  | -Schrött<br>schwerer<br>I. Wahl                            | Blöcke<br>65 % Cu<br>35 % Zn | Barren<br>58 % Cu<br>42 % Zn<br>UNI 2012<br>ab Lager | Elektro-<br>Kathoden<br>99 % Ni<br>versteuert<br>f.o.b. | Draht-<br>Abschnitte<br>Großhandels-<br>Ankaufspreis | Elektro-<br>Kathoden                | Standard<br>raffiniert<br>Mengen v.1      | -Schrött<br>freier<br>Marktpreis                    | raffiniert<br>in Barren<br>Neukaledonien<br>Grundpreis<br>ab Werk |
|  | Ankaufspreis   | ab Werk                      | ab Lager   | f.o.b.  | Ankaufspreis   | f.o.b.                              | frei Käufer                               | Marktpreis  |   |
|  | bfrs<br>je 100 kg  | hfl<br>je 100 kg             | Lire<br>je kg  | Cents je lb   | kan.Cents<br>je lb                                   | £.s.d. je 2240 lbs                  | ffrs<br>je kg                             |   |   |
| 1938 JD                                  | 375  | 28,5f)                       |  | 35,00   | Originalpreise                                       | 182,10. 0                           |   | 29,87   |   |
| 1950 JD                                  | 1 924  | 129,5                        | 320,06   | 44,79   | 32,20  | 359,15. 7                           | 302,18. 6                                 | 417,46  |   |
| 1954 JD                                  | 2 359  | 187,1                        | 423,45   | 60,46   | 61,65  | 486,14. 3                           | 504. 6. 1                                 | 754,00  |   |
| 1955 JD                                  | 2 403  | 251,8                        | 506,03   | 64,50   | 87,11  | 519. 0. 0                           | 765,17. 4                                 | 750,96  |   |
| 1956 JD                                  | 2 403  | 246,5                        | 511,89   | 65,16   | 177,17   | 62,39                               | 1023. 4. 7                                | 849,78  |   |
| 1956 Okt.                                | 2 150  | 242,5                        | 494,60   | 64,50   | 190,00   | 62,29                               | 968,15. 0                                 | 870,00  |   |
| 1956 Nov.                                | 2 250  | 241,0                        | 500,00   | 64,50   | 184,00   | 61,90                               | 1015. 0. 0                                | 870,00  |   |
| 1956 Dez.                                | 2 350  | 243,5                        | 496,25   | 72,47   | 180,00   | 68,50                               | 1050. 0. 0                                | 870,00  |   |
| 1957 Jan.                                | 2 200  | 230,0                        | 495,97   | 74,00   | 180,00   | 70,00                               | 1050. 0. 0                                | 870,00  |   |
| 1957 Febr.                               | 1 925  | 223,0                        | 479,64   | 74,00   | 180,00   | 70,00                               | 1050. 0. 0                                | 1060,00   |   |
| 1957 März                                | 1 838  | 214,0                        | 470,00   | 74,00   | 166,00   | 70,00                               | 1050. 0. 0                                | 1060,00   |   |
| 1957 April                               | 1 950  | 210,0                        | 470,00   | 74,00   | 125,00   | 70,00                               | 1050. 0. 0                                | 1060,00   |   |
| 1957 Mai                                 | 1 920  | 197,8                        | 459,00   | 74,00   | 93,95  | 70,00                               | 965. 0. 0                                 | 1060,00   |   |
| 1957 Juni                                | 1 675  | 176,3                        | 435,63   | 74,00   | 87,50  | 70,00                               | 925. 0. 0                                 | 1060,00   |   |
| 1957 Juli                                | 1 588  | 176,8                        | 425,40   | 74,00   | 87,50  | 69,90                               | 915,12. 6                                 | 1060,00   |   |
| 1957 Aug.                                | 1 533  | 171,8                        | 416,94   | 74,00   | 87,50  | 69,00                               | 875. 0. 0                                 | 1060,00   |   |
| 1957 Sept.                               | 1 550  | 161,0                        | 390,00   | 74,00   | 87,50  | 69,00                               | 875. 0. 0                                 | 1060,00   |   |
| 1957 Okt.                                | 1 520  |                              | 378,50   | 74,00   | 87,50  | 69,00                               | 655. 0. 0                                 | 1060,00   |   |
| 1950 JD                                  |  | 153,07                       | 215,08   | 414,73  | 298,15   | 416,50                              | 350,69                                    | 500,95  |   |
| 1957 Sept.                               | 129,63   | 177,10                       | 260,91   | 685,20  | 535,19   | 666,66                              | 776,21                                    | 1055,76   |   |
| 1957 Sept.                               |  | 116,2                        | 121,9  | 165,2   | 179,5  | .                                   | 222,8                                     | 253,9   |   |
| Umgerechnete Preise für 100 kg in DM     |  |                              |  |   |  |                                     |   |   |   |
| Meßziffern der Originalpreise 1950 = 100 |  |                              |  |   |  |                                     |   |   |   |

| Zeit       | noch: Nickel                             |  |                                   | Aluminium   |  |                          |                             |  |
|------------|--|--|-----------------------------------|---|--|--------------------------|-----------------------------|--|
|            | Osterreich<br>Wien                       | Schweiz                                | Italien<br>Mailand                | Bundesgebiet  | Vereingte Staaten<br>New York                                      |                          | Kanada                      |  |
|            | ausländisch                              |  | Elektro-<br>Kathoden<br>99,5 % Ni | Hütten-Rein-<br>H 99 Rohmasseln<br>nicht legiert<br>Grpfr.fr.Bahst.<br>Verbrwerk22) | virgin<br>über 99 % Al<br>Pigs & 50 lbs<br>f.o.b.<br>Verschiffgep. | -Schrott<br>Gußbruch     | Neualuminium-<br>abschnitte | Primär<br>99,5 % Al<br>Ingots<br>f.a.s.<br>Verschiffgep. |
|            | Großhandels-<br>preis                    | prompte<br>Lieferung<br>verz.ab Grenze | ab Werk                           | RM/DM<br>je 100 kg  | Cents je lb  | Großhandels-Ankaufspreis | kan.Cents<br>je lb          | US-Cents<br>je lb  |
|            | Schilling<br>je 100 kg                   | sfrs<br>je 100 kg                      | Lire<br>je kg                     |   |  |                          |                             |  |
|            | MM.                                      | MM.                                    | MDw.                              |   |  |                          |                             |  |
|            | Originalpreise                           |  |                                   |   |  |                          |                             |  |
| 1938 JD    | 550b)                                    |  | 18                                | 133,00  |  | 7,58                     | 13,18                       |  |
| 1950 JD    | 2 238                                    | 447                                    | 1 105                             | 178,33  | 16,71  | 10,10                    | 15,78                       | 16,52  |
| 1954 JD    | 3 700                                    | 604                                    | 1 428                             | 223,00  | 20,20  | 10,14                    | 19,00                       | 20,00  |
| 1955 JD    | 4 450                                    | 634                                    | 1 304                             | 223,00  | 21,88  | 15,34                    | 20,50                       | 21,82  |
| 1956 JD    | 4 500                                    | 637                                    | 2 140                             | 223,26  | 24,03  | 13,99                    | 23,57                       | 24,10  |
| 1956 Okt.  | 4 500                                    | 635                                    | 2 425                             | 223,00  | 25,00  | 12,39                    | 24,50                       | 25,00  |
| Nov.       | 4 500                                    | 635                                    | 2 478                             | 223,00  | 25,00  | 11,85                    | 24,50                       | 25,00  |
| Dez.       | 4 500                                    | 664                                    | 2 718                             | 226,96  | 25,00  | 12,25                    | 24,50                       | 25,00  |
| 1957 Jan.  | 4 500                                    | 752                                    | 2 765                             | 233,00  | 25,00  | 11,64                    | 24,50                       | 25,00  |
| Febr.      | 4 500                                    | 810                                    | 2 765                             | 233,00  | 25,00  | 10,33                    | 24,50                       | 25,00  |
| März       | 4 500                                    | 810                                    | 2 745                             | 233,00  | 25,00  | 10,25                    | 24,50                       | 25,00  |
| April      | 4 500                                    | 810                                    | 2 665                             | 233,00  | 25,00  | 10,70                    | 24,50                       | 25,00  |
| Mai        | 4 500                                    | 810                                    | 2 585                             | 233,00  | 25,00  | 10,75                    | 24,50                       | 25,00  |
| Juni       | 4 500                                    | 810                                    | 2 490                             | 233,00  | 25,00  | 10,75                    | 24,50                       | 25,00  |
| Juli       | 4 500                                    | 810                                    | 2 404                             | 233,00  | 25,00  | 10,80                    | 24,50                       | 25,00  |
| Aug.       | 4 500                                    | 810                                    | 2 233                             | 233,00  | 26,00  | 11,25                    | 24,50                       | 25,87  |
| Sept.      | 4 500                                    | 810                                    | 1 950                             | 233,00  | 26,00  | 11,25                    | 24,50                       | 25,00  |
| Okt.       | 4 500                                    | 810                                    | 1 810                             | 233,00  | 26,00  | 11,08                    | 24,50                       | 25,00  |
|            | Umgerechnete Preise für 100 kg in DM     |  |                                   |   |  |                          |                             |  |
| 1950 JD    | 439,99                                   | 429,34                                 | 742,56                            | 178,33  | 154,72   | 93,52                    | 121,85                      | 140,17   |
| 1957 Sept. | 726,48                                   | 777,40                                 | 1331,31                           | 233,00  | 240,74   | 104,17                   | 151,95                      | 231,49   |
|            | Meßziffern der Originalpreise 1950 = 100 |  |                                   |   |  |                          |                             |  |
| 1957 Sept. | 201,1                                    | 181,2                                  | 180,1                             | 130,7   | 155,6  | 111,4                    | 108,3                       | 151,3  |

| Zeit       | noch: Aluminium                          |  |                          |   |                           |                   |   |   |
|------------|--|--|--------------------------|---|---------------------------|-------------------|---|---|
|            | Großbritannien<br>London                 |  | Frankreich<br>Paris      |   | Belgien                   | Niederlande       | Schweden<br>Göteborg  | Osterreich<br>Wien                                  |
|            | Ingots<br>99,5 % Al.                     | Neualu.<br>Abschnitte<br>ohne Polien<br>in<br>Handelspaketen | Barren<br>einh. 99 % Al. | Dural-Bleche<br>15/10 mm, 2x1 m<br>versteuert | -Schrott<br>Neuabschnitte | Primär-<br>Ingots | Grundpreis<br>Mengen von<br>500-2500 kg<br>frei Käuferlager | inländische<br>Walzplatten<br>Großhandels-<br>preis |
|            | frei<br>Käuferwerk                       | frei<br>Käuferwerk   | versteuert<br>ab Werk    | einschl.Verpackg.                             | frei Werk                 | frei Werk         | frei Käuferlager  | Frachtl.Basel-<br>Rheinfelden                       |
|            | E.s.d. je 2240 lbs                       |  | sfrs je kg               |   | bfrs<br>je kg             | hfl<br>je 100 kg  | skr<br>je 100 kg  | Schilling<br>je 100 kg                              |
|            | MDw.                                     |  |                          |   |                           |                   |   |   |
|            | Originalpreise                           |  |                          |   |                           |                   |   |   |
| 1938 JD    | 97. 6. 8                                 |  | 13,33                    | 28,68   |                           |                   |   | 305b)   |
| 1950 JD    | 113.16. 7                                | 66.15. 0   | 168,25                   | 334,48  | 9,85                      |                   | 206,00  | 865   |
| 1954 JD    | 156. 0. 0                                | 136.11. 5  | 215,18                   | 509,10  | 18,15                     | 146,95            | 247,50  | 1 237   |
| 1955 JD    | 167. 0. 8                                | 149. 8.11  | 215,70                   | 510,00  | 17,75                     | 192,64            | 268,00  | 1 237   |
| 1956 JD    | 189.15. 9                                | 161.13. 2  | 216,48                   | 514,58  | 22,58                     | 226,53            | 346,50  | 1 237   |
| 1956 Okt.  | 197. 0. 0                                | 160. 0. 0  | 216,48                   | 517,70  | 23,00                     | 256,11            | 352,00  | 1 237   |
| Nov.       | 197. 0. 0                                | 164. 0. 0  | 216,48                   | 517,70  | 23,00                     | 257,33            | 352,00  | 1 237   |
| Dez.       | 197. 0. 0                                | 165. 0. 0  | 216,48                   | 517,70  | 23,00                     | 253,33            | 352,00  | 1 237   |
| 1957 Jan.  | 197. 0. 0                                | 165. 0. 0  | 216,48                   | 517,70  | 23,00                     | 251,67            | 352,00  | 1 237   |
| Febr.      | 197. 0. 0                                | 165. 0. 0  | 216,48                   | 517,70  | 22,00                     | 242,67            | 352,00  | 1 237   |
| März       | 197. 0. 0                                | 163. 8. 0  | 220,35                   | 525,96  | 19,25                     | 240,00            | 352,00  | 1 237   |
| April      | 197. 0. 0                                | 160.15. 0  | 231,99                   | 536,00  | 18,50                     | 231,67            | 352,00  | 1 237   |
| Mai        | 197. 0. 0                                | 160. 4. 0  | 231,99                   | 536,00  | 18,00                     | 220,00            | 352,00  | 1 237   |
| Juni       | 197. 0. 0                                | 161. 0. 0  | 231,99                   | 536,00  | 16,25                     | 213,33            | 352,00  | 1 237   |
| Juli       | 197. 0. 0                                | 161. 0. 0  | 233,26                   | 537,40  | 12,00                     | 206,67            | 352,00  | 1 237   |
| Aug.       | 197. 0. 0                                | 161. 0. 0  | 233,89                   | 538,10  | 12,00                     | 201,67            | 352,00  | 1 237   |
| Sept.      | 197. 0. 0                                | 161. 0. 0  | 233,89                   | 538,10  | 11,75                     | 200,00            | 352,00  | 1 237   |
| Okt.       | 197. 0. 0                                | 161. 0. 0  | 238,17                   | 538,10  | 13,00                     |                   |   | 1 237   |
|            | Umgerechnete Preise für 100 kg in DM     |  |                          |   |                           |                   |   |   |
| 1950 JD    | 131,78                                   | 77,27  | 201,90                   | 401,38  |                           | 162,41            | 167,23  | 170,06  |
| 1957 Sept. | 226,54                                   | 185,14   | 232,95                   | 535,95  | 98,26                     | 220,00            | 284,63  | 192,10  |
|            | Meßziffern der Originalpreise 1950 = 100 |  |                          |   |                           |                   |   |   |
| 1957 Sept. | 173,1                                    | 241,2  | 139,0                    | 160,9   |                           | 136,1             | 170,9   | 143,0   |

| Zeit       | noch: Aluminium                          |                           |   | Magnesium                 |   |  | Blei  |                                  |                         |
|------------|--|---------------------------|---|---------------------------|---|--|---|----------------------------------|-------------------------|
|            | Italien<br>Mailand                       | Japan<br>Tokio            | Ver.Staaten<br>New York   | Kanada<br>Arvida (Quebec) | Großbritannien<br>London                        | Frankreich<br>Paris                              | Bundesgebiet<br>Düsseldorf                                | Vereinigte Staaten<br>New York   |                         |
|            | Ingots<br>99-99,49 % Al.<br>UNI 3020     | Ingots<br>99,5-99,7 % Al. | Ingots, 4x16"<br>99,8 % Mg<br>in 10 000 lbs<br>ladungen<br>frei Valasco | Ingots<br>99,8 % Mg.      | Ingots<br>in Mengen von<br>10 kg<br>frei Käufer | Ingots Nr. 25<br>rein<br>unversteuert<br>ab Werk | Org. Hüttenw.<br>99,9 % Pb<br>in Blöcken<br>Erlösnotiz23) | Grad A und B<br>99,73-99,85 % Pb | -rohr<br>5/8-6 inches Ø |
|            | ab Werk                                  | frei<br>Käuferstation     | frei Valasco  | frei Käufer               | frei Käufer                                     | frei Käufer                                      | frei Käufer   | frei Käufer                      | f.o.t.                  |
|            | Lire<br>je kg                            | Yen<br>je 1000 kg         | Cents<br>je lb  | kan.Cents<br>je lb        | Pence<br>je lb                                  | sfrs<br>je kg                                    | RM/DM<br>je 100 kg  | Cents je lb                      |                         |
|            | MDw.                                     |                           |   |                           |   |  |   |                                  |                         |
|            | Originalpreise                           |                           |   |                           |   |  |   |                                  |                         |
| 1938 JD    |  | 211                       | 30,00   |                           |   | 21,21  | 19,80   | 4,74                             | 6,17                    |
| 1950 JD    | 336,93                                   | 142 542                   | 21,94   |                           |   | 340,20   | 131,21  | 13,29                            | 17,28                   |
| 1954 JD    | 374,05                                   | 219 170                   | 27,08   | 30,28                     |   | 444,00   | 113,17  | 14,05                            | 19,05                   |
| 1955 JD    | 387,09                                   | 210 000                   | 30,97   | 30,00                     |   | 435,50   | 122,89  | 15,14                            | 20,27                   |
| 1956 JD    | 432,54                                   | 212 500                   | 34,72   | 32,46                     |   | 427,00   | 133,98  | 16,01                            | 21,50                   |
| 1956 Okt.  | 460,00                                   | 220 000                   | 36,00   | 35,25                     |   | 427,00   | 132,97  | 16,00                            | 21,50                   |
| Nov.       | 462,50                                   | 220 000                   | 36,00   | 35,25                     |   | 427,00   | 136,20  | 16,00                            | 21,50                   |
| Dez.       | 462,50                                   | 220 000                   | 36,00   | 34,43                     |   | 427,00   | 133,26  | 16,00                            | 21,50                   |
| 1957 Jan.  | 462,50                                   | 220 000                   | 36,00   | 33,50                     |   | 427,00   | 134,27  | 16,00                            | 21,50                   |
| Febr.      | 455,00                                   | 220 000                   | 36,00   | 33,50                     |   | 427,00   | 130,86  | 16,00                            | 21,50                   |
| März       | 455,00                                   | 220 000                   | 36,00   | 33,50                     |   | 427,00   | 130,75  | 16,00                            | 21,50                   |
| April      | 455,00                                   | 230 000                   | 36,00   | 33,50                     |   | 427,00   | 129,39  | 16,00                            | 21,50                   |
| Mai        | 444,84                                   | 230 000                   | 36,00   | 33,50                     |   | 427,00   | 114,88  | 15,39                            | 21,50                   |
| Juni       | 423,75                                   | 230 000                   | 36,00   | 33,50                     |   | 427,00   | 105,67  | 14,32                            | 20,17                   |
| Juli       | 420,00                                   | 230 000                   | 36,00   | 33,50                     |   | 427,00   | 104,09  | 14,00                            | 19,50                   |
| Aug.       | 420,00                                   |                           | 36,00   | 33,50                     |   | 427,00   | 105,34  | 14,00                            | 19,50                   |
| Sept.      | 420,00                                   |                           | 36,00   | 33,50                     |   | 427,00   | 103,75  | 13,95                            | 19,50                   |
| Okt.       | 420,00                                   |                           | 36,00   | 33,50                     |   | 427,00   | 99,34   | 13,69                            | 19,21                   |
|            | Umgerechnete Preise für 100 kg in DM     |                           |   |                           |   |  |   |                                  |                         |
| 1950 JD    | 226,42                                   | 166,30                    | 203,15  | 323,67                    | 194,49  | 408,24   | 131,21  | 123,06                           | 160,00                  |
| 1957 Sept. | 280,98                                   |                           | 333,34  |                           | 316,62  | 425,29   | 103,25  | 129,63                           | 180,56                  |
|            | Meßziffern der Originalpreise 1950 = 100 |                           |   |                           |   |  |   |                                  |                         |
| 1957 Sept. | 124,7                                    |                           | 164,1   |                           |   | 163,9  | 125,5   | 78,7                             | 112,8                   |

| Zeit       | noch: B l e i                |                             |  |              |                            |  |                         |                                    |
|------------|------------------------------|-----------------------------|--|--------------|----------------------------|--|-------------------------|------------------------------------|
|            | Ver.Staaten<br>New York      | Kanada<br>Montreal          | Großbritannien<br>London   |              | Frankreich<br>Paris        |  | Belgien                 |                                    |
|            | -Schrott<br>schwerer         | inländisch<br>virgin brands | raffiniertes Guß-, Minimum<br>99,9 % Pb, Pigs bis 112 lbs<br>Ladungen von 25 ts<br>ab Schiff o.ab Lagerhaus <sup>24)</sup><br>1fd.Monat 3-Monats-Sicht |              | -Schrott<br>eingeschmolzen | gewöhnlich<br>99,9 % Pb                  | weich, unraff.<br>% Pb  | -Rohr<br>raffiniert <sup>25)</sup> |
|            | Großhandels-<br>Ankaufspreis | frei Käufer                 | ab Schiff o.ab Lagerhaus <sup>24)</sup><br>1fd.Monat 3-Monats-Sicht  |              | frei<br>Käuferwerk         | versteuert<br>ab Imphorhfen oder ab Werk | unversteuert<br>ab Werk | versteuert<br>Départm.Seine        |
|            | Cents<br>je lb               | kan.Cents<br>je lb          | £.s.d. je 2240 lbs   |              | ffrs je kg                 |  | bfrs<br>je kg           |                                    |
|            |                              |                             | MDw. Originalpreise  |              | MDw.                       |  | MDw.                    |                                    |
| 1938 JD    | 3,86                         | 4,18                        | 15. 4.10   | 15. 7. 8     | 92.15. 0                   | 125,62                                   | 102,76                  | 139,72                             |
| 1950 JD    | 10,90                        | 14,37                       | 107.18. 4  | -            | 89.16. 0                   | 138,09                                   | 109,33                  | 168,88                             |
| 1954 JD    | 11,00                        | 13,35                       | 96. 9. 0   | 94. 5. 0     | 100. 8. 3                  | 150,35                                   | 116,78                  | 180,34                             |
| 1955 JD    | 11,78                        | 14,39                       | 105.17. 8  | 105. 9. 6    | 105. 5. 5                  | 160,08                                   | 123,12                  | 188,94                             |
| 1956 JD    | 12,76                        | 15,51                       | 116. 6. 7  | 114. 8. 9    | 103. 1. 3                  | 159,99                                   | 123,00                  | 188,78                             |
| 1956 Okt.  | 12,75                        | 15,50                       | 115. 9. 14/7   | 113.14. 3    | 107. 8. 6                  | 159,99                                   | 123,00                  | 188,78                             |
| Nov.       | 12,75                        | 15,50                       | 118. 7. 43/5   | 116.19. 1    | 105. 1. 3                  | 159,99                                   | 123,00                  | 188,78                             |
| Dez.       | 12,75                        | 15,50                       | 115.13. 72/5   | 114.13. 8    | 104. 1. 3                  | 159,99                                   | 123,00                  | 188,78                             |
| 1957 Jan.  | 12,75                        | 15,34                       | 116. 5. 12/3   | 114.10. 8    | 103.13. 0                  | 159,99                                   | 123,00                  | 188,78                             |
| Febr.      | 12,56                        | 15,25                       | 113. 3. 0  | 112. 6.101/2 | 103.13. 0                  | 159,99                                   | 123,00                  | 188,78                             |
| März       | 12,25                        | 15,25                       | 113. 2. 1  | 112. 6.11    | 103.13. 0                  | 159,99                                   | 123,00                  | 188,78                             |
| April      | 12,25                        | 15,25                       | 111.17. 51/4   | 111.14. 03/4 | 103. 1. 3                  | 159,99                                   | 123,00                  | 188,78                             |
| Mai        | 11,59                        | 14,64                       | 99. 9. 24/5  | 99.16. 12/5  | 90. 8. 0                   | 158,37                                   | 121,06                  | 188,78                             |
| Juni       | 10,05                        | 13,55                       | 91.13. 9   | 91.19. 84/5  | 81. 6. 3                   | 153,49                                   | 118,00                  | 188,78                             |
| Juli       | 9,75                         | 13,25                       | 90.12. 31/5  | 91. 4.111/3  | 80. 9. 41/2                | 153,49                                   | 118,00                  | 189,83                             |
| Aug.       | 9,75                         | 13,25                       | 91.14. 61/4  | 92. 0. 3     | 83.17. 0                   | 155,66                                   | 119,13                  | 191,50                             |
| Sept.      | 9,75                         | 13,25                       | 89.16. 83/4  | 90. 9. 1     | 80.16. 3                   | 153,49                                   | 118,00                  | 191,50                             |
| Okt.       | 9,27                         | 12,97                       | 85.18. 11/5  | 86.10. 1     | 77.17. 0                   | 158,37                                   | 120,90                  | 192,73                             |
|            |                              |                             | Umgerechnete Preise für 100 kg in DM   |              |                            |  |                         |                                    |
| 1950 JD    | 100,93                       | 121,92                      | 124,33   | -            | 107,37                     | 150,74                                   | 123,31                  | 167,66                             |
| 1957 Sept. | 90,28                        | 128,02                      | 103,31   | 104,02       | 92,93                      | 152,88                                   | 117,53                  | 190,73                             |
|            |                              |                             | Meßziffern der Originalpreise 1950 = 100   |              |                            |  |                         |                                    |
| 1957 Sept. | 89,4                         | 92,2                        | 83,2   | -            | 87,1                       | 122,2                                    | 114,8                   | 137,1                              |

| Zeit       | noch: B l e i       |                        |  |                                |                       |                   | Z i n k                 |                              |
|------------|---------------------|------------------------|--|--------------------------------|-----------------------|-------------------|-------------------------|------------------------------|
|            | Niederlande         | Österreich<br>Wien     | Schweiz                                  | Italien<br>Mailand             | Marokko<br>Casablanca | Japan             | Australien              | Bundesgebiet<br>Düsseldorf   |
|            | -Platten            | inländisch             | roh,einfaches                            | Ia Guß-<br>in Tafeln           | Ingots-               |                   | roh                     | Orig.Hüttenroh-<br>97,5 % Zn |
|            | frei<br>Besteller   | Großhandels-<br>preis  | prompte Lfg.<br>verz.ab Grenze           | Liefg.5-10 t<br>fr.Wag.ab Werk | frei Käuferstation    |                   | loco                    | Erlösnotiz <sup>23)</sup>    |
|            | hfl<br>je 100 kg    | Schilling<br>je 100 kg | sfrs<br>je 100 kg                        | Lire<br>je kg                  | ffrs<br>je kg         | Yen<br>je 1000 kg | £.s.d.A.<br>je 2240 lbs | RM/Yen<br>je 100 kg          |
|            |                     | MM.                    | MM.                                      | MDw.                           | MA.                   | MDw.              |                         | Cents<br>je lb               |
| 1938 JD    | 19,82 <sup>a)</sup> | 60b)                   | 37,3                                     | 2,90                           | 3,50f)                | 15. 6. 6          | 18,27                   | 4,61                         |
| 1950 JD    | 135,0               | 708                    | 136,0                                    | 245,16                         | 137,39                | 93 667            | 110.14. 0               | 136,61                       |
| 1954 JD    | 136,5               | 857                    | 121,5                                    | 239,95                         | 131,42                | 131 000           | 100. 1. 1               | 92,09                        |
| 1955 JD    | 157,6               | 908                    | 131,3                                    | 241,38                         | 142,00                | 132 500           | 127.15. 1               | 104,77                       |
| 1956 JD    | 169,5               | 944                    | 143,8                                    | 258,55                         |                       | 144 000           | 135.11. 6               | 112,57                       |
| 1956 Okt.  | 171,0               | 970                    | 140,0                                    | 261,05                         | 155,00                | 144 000           | 138. 7. 3               | 110,25                       |
| Nov.       | 170,8               | 970                    | 148,0                                    | 268,40                         | 155,00                | 144 000           | 142.11. 0               | 115,92                       |
| Dez.       | 171,0               | 970                    | 148,0                                    | 269,63                         |                       | 144 000           | 139. 4. 1               | 115,72                       |
| 1957 Jan.  | 168,5               | 970                    | 147,0                                    | 269,79                         |                       | 144 000           | 139.13. 7               | 119,22                       |
| Febr.      | 165,3               | 970                    | 150,6                                    | 263,82                         |                       | 144 000           | 136. 7. 6               | 114,97                       |
| März       | 164,9               | 970                    | 152,1                                    | 262,50                         |                       | 144 000           | 136. 3. 0               | 111,64                       |
| April      | 162,9               | 970                    | 151,6                                    | 259,75                         |                       | 144 000           | 135. 3. 4               | 113,73                       |
| Mai        | 145,6               | 915                    | 148,6                                    | 242,40                         |                       | 144 000           | 126. 7. 3               | 99,01                        |
| Juni       | 137,7               | 815                    | 145,0                                    | 225,50                         |                       | 144 000           | 110. 7. 6               | 85,59                        |
| Juli       | 139,0               | 815                    | 136,8                                    | 219,85                         |                       |                   | 108.16. 8               | 86,27                        |
| Aug.       | 136,1               | 815                    | 122,9                                    | 220,56                         |                       |                   |                         | 84,84                        |
| Sept.      |                     | 815                    |  | 219,38                         |                       |                   |                         | 82,00                        |
| Okt.       |                     | 775                    |  | 213,30                         |                       |                   |                         | 79,99                        |
|            |                     |                        | Umgerechnete Preise für 100 kg in DM     |                                |                       |                   |                         |                              |
| 1950 JD    | 149,20              | 139,19                 | 130,63                                   | 164,75                         | 164,87                | 109,27            | 102,50                  | 136,61                       |
| 1957 Sept. |                     | 131,57                 |  | 146,77                         |                       |                   |                         | 84,00                        |
|            |                     |                        | Meßziffern der Originalpreise 1950 = 100 |                                |                       |                   |                         |                              |
| 1957 Sept. |                     | 115,1                  |  | 89,5                           |                       |                   |                         | 61,5                         |

| Zeit       | noch: Z i n k                |                          |  |             |                                |                            |                                |                                |
|------------|------------------------------|--------------------------|--|-------------|--------------------------------|----------------------------|--------------------------------|--------------------------------|
|            | Ver.Staaten<br>New York      | Kanada<br>Montreal       | Großbritannien<br>London   |             | Frankreich<br>Paris            |                            | Belgien                        |                                |
|            | Altschrott                   | 99,85 % Zn<br>High Grade | Virgin, 98 % Zn, Blöcke, Platten<br>bis zu 112 lbs; Ldg.v.25 ts<br>26) |             | -Blech<br>15 gauge<br>und mehr | -Schrott<br>eingeschmolzen | Extra Qual.<br>rein, in Barren | -Blech, 66 %<br>1/10 mm, 2x1 m |
|            | Großhandels-<br>Ankaufspreis |                          | ab Schiff oder ab Lagerhaus<br>1fd.Monat 3-Monats-Sicht                |             | frei Käufer                    | ab Werk                    | versteuert<br>ab Imphorhfen    | versteuert<br>Pariser Distrikt |
|            | Cents<br>je lb               | kan.Cents<br>je lb       | £.s.d. je 2240 lbs   |             | ffrs je kg                     |                            | ffrs je kg                     |                                |
|            |                              |                          | MDw. Originalpreise  |             | MDw.                           |                            | MDw.                           |                                |
| 1938 JD    |                              | 3,90                     | 14. 0. 0   | 14. 3. 5    | 137. 3.10                      | 70.10. 0                   | 139,94                         | 113,35                         |
| 1950 JD    | 7,77                         | 15,66                    | 119. 5. 3  | -           | 107.19. 4                      | 72.18. 6                   | 112,61                         | 88,26                          |
| 1954 JD    | 4,62                         | 12,05                    | 78. 5. 4   | 78. 4. 3r   | 121.11. 3                      | 83. 8. 3                   | 128,39                         | 98,68                          |
| 1955 JD    | 5,45                         | 13,65                    | 90.13.10   | 89.12. 3    | 128.17. 7                      | 87.11. 6                   | 140,00                         | 106,94                         |
| 1956 JD    | 5,32                         | 14,84                    | 97.15. 4   | 95. 3. 7    | 126.15. 0                      | 85.10. 0                   | 140,57                         | 107,00                         |
| 1956 Okt.  | 4,75                         | 14,85                    | 95.15. 44/7  | 93.11.104/5 | 131.15. 0                      | 86.14. 0                   | 140,57                         | 107,00                         |
| Nov.       | 4,75                         | 14,85                    | 100.15. 4  | 96.15. 3    | 132. 7. 6                      | 88. 0. 0                   | 140,57                         | 107,00                         |
| Dez.       | 4,75                         | 14,85                    | 101. 7. 42/5   | 96.15.11    | 135.18. 9                      | 89.10. 0                   | 140,57                         | 107,00                         |
| 1957 Jan.  | 4,75                         | 14,41                    | 103. 5. 11/3   | 98.13. 8    | 133. 2. 6                      | 89.15. 0                   | 140,57                         | 107,00                         |
| Febr.      | 4,75                         | 14,10                    | 99. 8.101/2  | 96.17. 0    | 128.15. 0                      | 88.10. 0                   | 140,57                         | 107,00                         |
| März       | 4,75                         | 14,10                    | 96.12. 3   | 94.15. 9    | 131. 1. 3                      | 90. 0. 0                   | 140,57                         | 107,00                         |
| April      | 4,75                         | 14,10                    | 98. 7. 6   | 94.13. 41/2 | 136.15. 0                      | 82.10. 0                   | 138,33                         | 102,23                         |
| Mai        | 3,45                         | 12,57                    | 85.15. 61/2  | 82. 8. 31/8 | 108. 6. 3                      | 69. 5. 0                   | 134,01                         | 102,00                         |
| Juni       | 3,12                         | 11,48                    | 74. 6. 05/8  | 73.16. 33/4 | 109.15. 0                      | 67.15. 0                   | 134,01                         | 102,00                         |
| Juli       | 3,12                         | 10,62                    | 75. 3. 01/2  | 73.14.103/4 | 107.19. 0                      | 65.16. 0                   | 134,01                         | 102,00                         |
| Aug.       | 3,12                         | 10,62                    | 73.17.101/4  | 73.13. 9    | 106.10. 71/2                   | 63.15. 0                   | 137,56                         | 104,73                         |
| Sept.      | 3,12                         | 10,60                    | 73. 1. 83/4  | 73. 7. 5    | 103.16. 0                      | 60.12. 0                   | 140,50                         | 107,12                         |
| Okt.       | 3,12                         | 10,60                    | 69. 3. 7   | 69. 4. 31/2 |                                |                            |                                |                                |
|            |                              |                          | Umgerechnete Preise für 100 kg in DM                                   |             |                                |                            |                                |                                |
| 1950 JD    | 71,95                        | 132,87                   | 138,06   | 84,37       | 158,82                         | 81,62                      | 167,93                         | 136,02                         |
| 1957 Sept. | 28,89                        | 102,41                   | 84,05  |             | 122,51                         | 73,31                      | 137,01                         | 104,31                         |
|            |                              |                          | Meßziffern der Originalpreise 1950 = 100                               |             |                                |                            |                                |                                |
| 1957 Sept. | 40,2                         | 67,7                     | 61,3   |             | 77,7                           | 90,4                       | 98,3                           | 92,4                           |

| Zeit                                     | noch: Z i n k           |              |                  |                        |  |                           |                       |                         | Zinn 27)                  |
|--|-------------------------|--------------|------------------|------------------------|--|---------------------------|-----------------------|-------------------------|---------------------------|
|  | Belgien                 |              | Niederlande      | Osterreich<br>Wien     | Schweiz                                | Italien<br>Mailand        | Japan                 | Australien              | Bundesgebiet              |
|  | good ordinary<br>brands | -Schrott     | -Bleche          | ausländisch            | G.O.B.                                 | Elektrolyt-<br>in Blöcken | hochgradig            | Barren<br>und Blöcke    | Rein<br>99,9 % Sn<br>28)  |
|  | ab Werk                 | Ankaufspreis |                  | Großhandels-<br>preis  | prompte<br>Lieferung<br>verz.ab Grenze | ab Werk                   | frei<br>Käuferstation |                         | ab Lager<br>frei Fahrzeug |
|  | bfrs je 100 kg          |              | hfl<br>je 100 kg | Schilling<br>je 100 kg | sfrs<br>je 100 kg                      | Lire<br>je kg             | Yen<br>je 1000 kg     | £.s.d.A.<br>je 2240 lbs | RM/DM<br>je 100 kg        |
|  | MDw.                    |              |                  | MM.                    | MM.                                    | MDw.                      |                       | MDw.                    |                           |
| 1938 JD                                  | 208                     | 160          | 24,3f)           | 60b)                   | 35,18                                  |                           | 470                   | 14. 1. 7                | 253,97                    |
| 1950 JD                                  | 1 632                   |              | 166,6            | 901                    | 165,00                                 | 260,49                    | 113 833               | 125. 2. 5               | 904,87                    |
| 1954 JD                                  | 1 116                   | 865          | 134,5            | 640                    | 99,10                                  | 196,06                    | 150 000               | 85. 4. 5                | 869,07                    |
| 1955 JD                                  | 1 253                   | 974          | 155,8            | 722                    | 115,00                                 | 214,05                    | 140 500               | 109.14. 1               | 904,29                    |
| 1956 JD                                  | 1 367                   | 962          | 162,6            | 780                    | 121,96                                 | 219,91                    | 135 500               | 119.11. 0               | 955,64                    |
| 1956 Okt.                                | 1 320                   | 950          | 163,0            | 780                    | 119,50                                 | 216,05                    | 133 000               | 120. 5. 0               | 970,26                    |
| Nov.                                     | 1 370                   | 988          | 164,4            | 780                    | 125,00                                 | 225,42                    | 133 000               | 125. 7. 6               | 1015,35                   |
| Dez.                                     | 1 373                   | 950          | 164,4            | 780                    | 127,00                                 | 229,75                    | 133 000               | 125.15. 0               | 990,58                    |
| 1957 Jan.                                | 1 386                   | 956          | 164,4            | 780                    | 127,42                                 | 230,76                    | 133 000               | 128. 2. 6               | 929,88                    |
| Febr.                                    | 1 378                   | 950          | 164,4            | 780                    | 129,07                                 | 226,79                    | 133 000               | 124.12. 6               | 916,26                    |
| März                                     | 1 355                   | 925          | 164,4            | 780                    | 130,00                                 | 219,30                    | 133 000               | 121.10. 0               | 919,96                    |
| April                                    | 1 355                   | 925          | 164,4            | 780                    | 130,00                                 | 222,25                    | 133 000               | 122.10. 0               | 937,30                    |
| Mai                                      | 1 289                   | 810          | 158,8            | 780                    | 127,26                                 | 211,00                    | 133 000               | 109. 5. 9               | 928,56                    |
| Juni                                     | 1 121                   | 775          | 158,8            | 720                    | 125,00                                 | 191,63                    | 133 000               | 96. 0. 5                | 918,61                    |
| Juli                                     | 1 050                   | 750          | 158,8            | 720                    | 122,26                                 | 187,77                    | 129 000               | 94. 5. 7                | 899,44                    |
| Aug.                                     | 1 050                   | 750          | 158,8            | 720                    | 109,03                                 | 184,95                    |                       |                         | 882,38                    |
| Sept.                                    | 1 050                   | 750          |                  | 700                    |  | 184,13                    |                       |                         | 877,33                    |
| Okt.                                     | 1 000                   | 750          |                  | 650                    |  | 177,10                    |                       |                         | 865,63                    |
| Umgerechnete Preise für 100 kg in DM     |                         |              |                  |                        |  |                           |                       |                         |                           |
| 1950 JD                                  | 137,09                  |              | 184,13           | 177,94                 | 158,48                                 | 175,05                    | 132,81                | 115,85                  | 904,87                    |
| 1957 Sept.                               | 87,81                   | 62,72        |                  | 113,01                 |  | 123,18                    |                       |                         | 877,33                    |
| Meßziffern der Originalpreise 1950 = 100 |                         |              |                  |                        |  |                           |                       |                         |                           |
| 1957 Sept.                               | 64,3                    | .            |                  | 77,7                   |  | 70,7                      |                       |                         | 97,0                      |

| Zeit                                     | noch: Z i n n 27)              |                              |                       |   |                  |                              |                                |                       |        |
|--|--------------------------------|------------------------------|-----------------------|---|------------------|------------------------------|--------------------------------|-----------------------|--------|
|  | Vereinigte Staaten<br>New York |                              | Kanada<br>Toronto     | Großbritannien<br>London                |                  | Frankreich<br>Paris          |                                | Belgien               |        |
|  | Straits<br>99,8 % Sn           | -Schrott                     | Grad A<br>99,75 % Sn  | Standard, mind. 99,75 % Sn              | Löt-<br>(Tinman) | Ia Qualität                  | Straits, Banca                 | Katanga<br>raffiniert |        |
|  | 29)<br>loco                    | Großhandels-<br>Ankaufspreis | in Mengen<br>von 5 ts | Ldg. v. 5 ts ab Lagerhaus<br>Kassapreis | Grad M, 45 % Sn  | versteuert<br>ab Importhafen | unversteuert<br>Import. V. Fr. | ab Werk               |        |
|  | Cents je lb                    |                              | kan.Cents<br>je lb    | £.s.d. je 2240 lbs                      |                  | bfrs je kg                   |                                | bfrs<br>je kg         |        |
|  | MDw.                           |                              |                       |   |                  |                              |                                |                       |        |
| 1938 JD                                  | 42,29                          | 33,98                        | 45,82                 | 189.12. 0                               | Originalpreise   | MDw.                         |                                |                       |        |
| 1950 JD                                  | 95,57                          | 70,39                        | 105,40                | 745.16. 8                               | 190. 5. 6        | 39                           | 38                             | 25,22                 |        |
| 1954 JD                                  | 91,84                          | 74,26                        | 94,57                 | 719. 8. 11                              | 725.10. 0        | 892                          | 745                            | 109,18                |        |
| 1955 JD                                  | 94,74                          | 77,20                        | 96,23                 | 740. 4. 8                               | 709.17. 6        | 909                          | 723                            | 99,40                 |        |
| 1956 JD                                  | 101,41                         | 82,06                        | 104,65                | 787.13. 6                               | 736.12.11        | 371.12. 9                    | 942                            | 102,89                |        |
| 1956 Okt.                                | 105,76                         | 80,50                        | 109,22                | 805. 4. 92/5                            | 774. 7. 8        | 395. 8. 0                    | 1 020                          | 108,23                |        |
| Nov.                                     | 110,63                         | 80,50                        | 114,77                | 852. 5.11                               | 783.15. 0        | 427. 0. 0                    | 1 031                          | 111,30                |        |
| Dez.                                     | 104,41                         | 80,50                        | 107,74                | 806. 1. 03/5                            | 823.18.101/3     | 416. 0. 0                    | 1 102                          | 114,06                |        |
| 1957 Jan.                                | 101,31                         | 77,64                        | 104,47                | 789. 3. 21/5                            | 794. 6. 03/5     | 390. 0. 0                    | 1 077                          | 110,69                |        |
| Febr.                                    | 100,51                         | 76,72                        | 104,36                | 770.16. 9                               | 771.10. 51/2     | 398. 3. 0                    | 1 025                          | 108,25                |        |
| März                                     | 99,58                          | 75,50                        | 102,84                | 770.14. 6                               | 752. 9. 6        | 380. 0. 0                    | 1 015                          | 106,69                |        |
| April                                    | 99,45                          | 75,50                        | 102,52                | 774. 4. 9                               | 756. 8. 7        | 393. 0. 0                    | 1 015                          | 107,13                |        |
| Mai                                      | 98,41                          | 75,50                        | 101,47                | 765. 8. 01/2                            | 768. 7. 6        | 384. 3. 0                    | 1 022                          | 109,00                |        |
| Juni                                     | 98,06                          | 75,50                        | 101,11                | 762.10. 0                               | 763. 8. 53/4     | 377. 6. 0                    | 1 019                          | 108,44                |        |
| Juli                                     | 96,54                          | 75,50                        | 99,64                 | 762.10. 0                               | 759.14. 84/5     | 369. 9. 0                    | 1 019                          | 107,45                |        |
| Aug.                                     | 94,22                          | 75,50                        | 97,34                 | 753. 2. 71/3                            | 750. 3. 53/4     | 363. 0. 0                    | -                              | 105,09                |        |
| Sept.                                    | 93,39                          | 75,50                        | 96,43                 | 740. 0. 86/7                            | 740.18. 13/4     | 358. 3. 0                    | 1 115                          | 102,89                |        |
| Okt.                                     | 91,88                          | 75,50                        | 94,91                 | 739.13. 64/5                            | 739.16.104/5     | 360. 6. 0                    | 1 180                          | 102,37                |        |
| Umgerechnete Preise für 100 kg in DM     |                                |                              |                       |   |                  |                              |                                |                       |        |
| 1950 JD                                  | 844,92                         | 651,77                       | 894,28                | 863,43                                  | 839,99           | 455,07                       | 1 070,40                       | 894,00                | 917,11 |
| 1957 Sept.                               | 864,74                         | 699,09                       | 931,68                | 850,59                                  | 850,78           | 414,33                       | 1 175,28                       | 909,35                | 856,12 |
| Meßziffern der Originalpreise 1950 = 100 |                                |                              |                       |   |                  |                              |                                |                       |        |
| 1957 Sept.                               | 97,7                           | 107,3                        | 91,5                  | 99,2                                    | 102,0            | 91,5                         | 132,3                          | 122,6                 | 93,8   |

| Zeit                                     | noch: Z i n n 27)   |                        |                                |                    |                                   |                       |  |                          | Wolfram                               | Titan |
|--|---------------------|------------------------|--------------------------------|--------------------|-----------------------------------|-----------------------|--|--------------------------|---------------------------------------|-------|
|  | Niederlande         | Osterreich<br>Wien     | Schweiz                        | Italien<br>Mailand | Staat Singapore<br>Singapore      | Japan                 | Ver.Staaten<br>New York                  | Großbritannien<br>London | Ver.Staaten<br>New York               |       |
|  | Banca<br>in Blöcken | ausländisch            | Straits-                       | 99,9 % Sn          | Straits                           | 99,8 %<br>Ingots Nr.1 | 99-99,9 % W<br>wasserstoff-<br>reduziert | 98-99 % W<br>Pulver      | 99,3 % Ti<br>Max. 0,3 % Fe<br>Schwamm |       |
|  | ab Werk             | Großhandels-<br>preis  | prompte Lfg.<br>verz.ab Grenze | in Barren          | frei<br>ab Werk                   | frei<br>Käuferstation | 1000 lbs-Ladg.<br>ab Lager               | frei Käufer              | Grad A<br>fob. Newport                |       |
|  | hfl<br>je 100 kg    | Schilling<br>ke 100 kg | sfrs<br>je 100 kg              | Lire<br>je kg      | Straits-£ je<br>picul (60,479 kg) | Yen<br>je 100 kg      | \$<br>je lb                              | s.d.<br>je lb            | \$<br>je lb                           |       |
|  | MM.                 | ME.                    | MDw.                           |                    |                                   |                       |  |                          | MDw.                                  |       |
| 1938 JD                                  | 235f)               | 522b)                  | 427                            | 21                 | 95,43                             | 387                   |  |                          |                                       |       |
| 1950 JD                                  | 761                 | 4 900                  | 945                            | 1 575              | 365,42                            | 65 167                | 4,63                                     | 11. 32/5                 | 5,00                                  |       |
| 1954 JD                                  | 764                 | 5 725                  | 885                            | 1 416              | 353,64                            | 78 200                | 5,10                                     | 15.101/2                 | 4,77                                  |       |
| 1955 JD                                  | 854                 | 5 706                  | 910                            | 1 623              | 365,55                            | 79 100                | 4,68                                     | 19.113/5                 | 4,06                                  |       |
| 1956 JD                                  | 904                 | 6 070                  | 971                            | 1 585              | 386,90                            | 84 917                | 5,00                                     | 20. 4                    | 3,16                                  |       |
| 1956 Okt.                                | 980                 | 6 100                  | 985                            | 1 590              | 393,65                            | 86 000                | 5,00                                     | 19. 13/4                 | 3,00                                  |       |
| Nov.                                     | 969                 | 6 400                  | 1 060                          | 1 736              | 411,37                            | 86 000                | 5,00                                     | 18.10                    | 2,75                                  |       |
| Dez.                                     | 900                 | 6 180                  | 1 000                          | 1 744              | 399,41                            | 89 000                | 5,00                                     | 18.10                    | 2,75                                  |       |
| 1957 Jan.                                | 909                 | 6 130                  | 1 042                          | 1 684              | 384,86                            | 87 000                | 5,00                                     | 18. 23/4                 | 2,75                                  |       |
| Febr.                                    | 868                 | 6 000                  | 1 073                          | 1 645              | 379,65                            | 84 000                | 4,75                                     | 17. 11/4                 | 2,75                                  |       |
| März                                     | 895                 | 6 000                  | 1 050                          | 1 597              | 380,92                            | 82 000                | 4,75                                     | 15. 21/5                 | 2,75                                  |       |
| April                                    | 893                 | 6 000                  | 1 050                          | 1 625              | 387,63                            | 83 000                | 4,75                                     | 15. 31/2                 | 2,75                                  |       |
| Mai                                      | 878                 | 6 000                  | 1 050                          | 1 611              | 385,88                            | 84 000                | 4,75                                     | 14.113/5                 | 2,75                                  |       |
| Juni                                     | 876                 | 5 950                  | 1 050                          | 1 590              | 382,94                            | 83 500                | 4,60                                     | 14. 3                    | 2,25                                  |       |
| Juli                                     | 858                 | 5 750                  | 1 050                          | 1 569              | 376,66                            | 83 000                | 4,15                                     | 12. 91/2                 | 2,25                                  |       |
| Aug.                                     | 846                 | 5 750                  | 977                            | 1 540              | 369,25                            |                       | 4,15                                     | 12. 6                    | 2,25                                  |       |
| Sept.                                    | 854                 | 5 750                  |                                | 1 513              | 366,46                            |                       | 4,15                                     | 12. 7                    | 2,25                                  |       |
| Okt.                                     |                     | 5 650                  |                                | 1 489              | 358,59                            |                       | 4,15                                     | 12. 43/5                 | 2,25                                  |       |
| Umgerechnete Preise für 100 kg in DM     |                     |                        |                                |                    |                                   |                       |  |                          |                                       |       |
| 1950 JD                                  | 841,60              | 963,34                 | 914,40                         | 1 058,40           | 828,98                            | 760,50                | 4 287,10                                 | 1 462,99                 | 4 629,91                              |       |
| 1957 Sept.                               | 939,40              | 928,28                 |                                | 1 012,20           | 831,34                            |                       | 3 842,66                                 | 1 620,65                 | 2 083,37                              |       |
| Meßziffern der Originalpreise 1950 = 100 |                     |                        |                                |                    |                                   |                       |  |                          |                                       |       |
| 1957 Sept.                               | 112,2               | 117,3                  |                                | 96,1               | 100,3                             |                       | 89,6                                     | 111,5                    | 45,0                                  |       |

| Zeit                                      | Molybdän                |                          | Cadmium                                   |  |   |                        | Mangan                                      |                                |  |
|---|-------------------------|--------------------------|---|--|---|------------------------|---|--------------------------------|--|
|   | Ver.Staaten<br>New York | Großbritannien<br>London | Ver.Staaten<br>New York                   | Großbritannien<br>London                               | Frankreich<br>Paris                           | Italien<br>Mailand     | Ver.Staaten<br>New York                     | Großbritannien<br>London       | Frankreich<br>Paris                              |
|   | Pulver<br>99 % Mo       |                          | Stücke und Barren<br>Mengen von<br>1-5 ts | 99,9 % Cd<br>Empire<br>Menge v. 112 lbs<br>frei Käufer | Lingots<br>99,5 % Cd<br>versteuert<br>ab Werk | 99,9 % Cd<br>in Stäben | 99,9 % Mn<br>18 Ts - Ladg.<br>fob Knoxville | Min. 96-98 % Mn<br>frei Käufer | 97 % Mn<br>unversteuert<br>Grundpreis<br>ab Werk |
|   | \$<br>je lb             | s.d.<br>je lb            | Cents<br>je lb                            | Pence<br>je lb   | ffrs<br>je kg                                 | Lire<br>je kg          | Cents<br>je lb                              | £.s.d.<br>je 2240 lbs          | ffrs<br>je kg                                    |
|   | MDw.                    |                          | Originalpreise                            |  |   |                        |   |                                |  |
| 1938 JD                                   |                         |                          | 98,0                                      | 40,6   | 2 381   | 4 019                  | 28,00                                       | 177. 8. 2                      | 205,3  |
| 1950 JD                                   | 3,00                    | 35. 0                    | 217,1                                     | 187,0  | 1 802   | 2 896                  | 30,25                                       | 243.10. 0                      | 270,0  |
| 1954 JD                                   | 3,00                    | 40. 0                    | 172,5                                     | 147,0  | 1 710   | 2 509                  | 30,00                                       | 254.19. 6                      | 266,3  |
| 1955 JD                                   | 3,00                    | 35. 13/5                 | 170,0                                     | 139,0  | 1 821   | 2 721                  | 31,63                                       | 266.18. 4                      | 269,2  |
| 1956 JD                                   | 3,25                    | 33.111/2                 | 170,0                                     | 144,0  | 1 821   | 2 800                  | 33,00                                       | 262. 0. 0                      | 283,0  |
| 1956 Okt.                                 | 3,35                    | 32. 6                    | 170,0                                     | 144,0  | 1 821   | 2 863                  | 33,00                                       | 262. 0. 0                      | 286,0  |
| 1956 Nov.                                 | 3,35                    | 32. 6                    | 170,0                                     | 144,0  | 1 821   | 2 950                  | 33,00                                       | 286. 0. 0                      | 288,0  |
| 1956 Dez.                                 | 3,35                    | 32. 6                    | 170,0                                     | 144,0  | 1 821   | 2 950                  | 33,00                                       | 310. 0. 0                      | 288,0  |
| 1957 Jan.                                 | 3,35                    | 32. 6                    | 170,0                                     | 144,0  | 1 821   | 2 950                  | 33,00                                       | 310. 0. 0                      | 304,0  |
| 1957 Febr.                                | 3,35                    | 32. 6                    | 170,0                                     | 144,0  | 1 821   | 2 950                  | 33,00                                       | 310. 0. 0                      | 316,0  |
| 1957 März                                 | 3,35                    | 32. 6                    | 170,0                                     | 144,0  | 1 821   | 2 950                  | 33,00                                       | 310. 0. 0                      | 321,5  |
| 1957 April                                | 3,35                    | 32. 6                    | 170,0                                     | 144,0  | 1 821   | 2 875                  | 34,00                                       | 310. 0. 0                      | 327,0  |
| 1957 Mai                                  | 3,35                    | 32. 6                    | 170,0                                     | 144,0  | 1 821   | 2 850                  | 34,00                                       | 310. 0. 0                      | 327,0  |
| 1957 Juni                                 | 3,35                    | 32. 6                    | 170,0                                     | 144,0  | 1 821   | 2 850                  | 34,00                                       | 310. 0. 0                      | 327,0  |
| 1957 Juli                                 | 3,35                    | 32. 6                    | 170,0                                     | 144,0  | 1 821   | 2 850                  | 34,00                                       | 310. 0. 0                      | 327,0  |
| 1957 Aug.                                 | 3,35                    | 32. 6                    | 170,0                                     | 144,0  | 1 821   | 2 850                  | 34,00                                       | 310. 0. 0                      | 327,0  |
| 1957 Sept.                                | 3,35                    | 32. 6                    | 170,0                                     | 135,0  | 1 821   | 2 850                  | 34,00                                       | 310. 0. 0                      | 327,0  |
| 1957 Okt.                                 | 3,35                    | 32. 6                    | 170,0                                     | 135,0  | 1 821   | 2 725                  | 34,00                                       | 310. 0. 0                      | 327,0  |
| Ungerechnete Preise für 100 kg in DM      |                         |                          |   |  |   |                        |   |                                |  |
| 1950 JD                                   | 2 777,83                | 4 538,08                 | 2 010,59                                  | 2 020,52   | 2 857,20                                      | 2 700,77               | 259,26                                      | 205,38                         | 243,96   |
| 1957 Sept.                                | 3 101,90                | 4 185,81                 | 1 574,10                                  | 1 448,93   | 1 813,72                                      | 1 906,65               | 314,82                                      | 356,48                         | 325,69   |
| Messziffern der Originalpreise 1950 = 100 |                         |                          |   |  |   |                        |   |                                |  |
| 1957 Sept.                                | 111,7                   | 92,9                     | 78,3                                      | 72,2   | 76,5  | 70,9                   | 121,4                                       | 174,7                          | 160,8  |

| Zeit                                      | noch: Mangan             |   | Kobalt                   |  | Chrom                    |                                | Zirkon              | Natrium    | Lithium                           | Kalzium |
|---|--------------------------|---|--------------------------|--|--------------------------|--------------------------------|---------------------|------------|-----------------------------------|---------|
|   | Italien<br>Mailand       | Ver.Staaten<br>New York   | Großbritannien<br>London | Ver.Staaten<br>New York                                    | Großbritannien<br>London | Vereinigte Staaten<br>New York |                     |            |                                   |         |
|   | metallisch<br>96-97 % Mn | 97-99 % Co<br>Mengen von<br>550 lbs<br>fot. Niagara F.<br>Kontraktpreis | metallisch               | 97-99 % Cr<br>1 % Fe<br>0,9-1,1 % C<br>in<br>Wagenladungen | 98-99 % Cr<br>metallisch | Schwamm                        |                     | 98-99 % Li | Gußblöcke<br>und kleine<br>Stücke |         |
|   | in Blöcken               |   | frei Empf. UK            |  | frei Käufer              | 31)                            | in<br>Wagenladungen | f.o.b.     | in 1-t Ladg.                      |         |
|   | Lire<br>je kg            | \$<br>je lb   | s.d.<br>je lb            | \$<br>je lb  | Pence<br>je lb           | \$<br>je lb                    | Cents<br>je lb      | \$ je lb   |                                   |         |
|   | MDw.                     |   | Originalpreise           |  |                          |                                |                     |            |                                   |         |
| 1938 JD                                   |                          | 1,36  | 8. 61/2 <sup>f</sup>     | 0,85   |                          | 7,00                           |                     |            | 0,75                              |         |
| 1950 JD                                   | 503,48                   | 1,80  | 14.104/5                 | 1,12   | 62,33                    | 7,50                           | 17,00               | 10,43      | 2,05                              |         |
| 1954 JD                                   | 533,59                   | 2,60  | 21. 0                    | 1,24   | 78,64                    | 7,00                           | 17,00               | 12,50      | 2,05                              |         |
| 1955 JD                                   | 513,64                   | 2,60  | 21. 0                    | 1,25   | 82,40                    | 10,00                          | 17,00               | 12,50      | 2,05                              |         |
| 1956 JD                                   | 573,38                   | 2,56  | 20.10                    | 1,26   | 85,50                    | 10,00                          | 17,00               | 12,50      | 2,05                              |         |
| 1956 Okt.                                 | 595,00                   | 2,60  | 21. 0                    | 1,29   | 85,50                    | 10,00                          | 17,00               | 12,50      | 2,05                              |         |
| 1956 Nov.                                 | 595,00                   | 2,35  | 21. 0                    | 1,29   | 85,50                    | 10,00                          | 17,00               | 12,50      | 2,05                              |         |
| 1956 Dez.                                 | 621,25                   | 2,35  | 19. 0                    | 1,29   | 85,50                    | 10,00                          | 17,00               | 12,50      | 2,05                              |         |
| 1957 Jan.                                 | 650,00                   | 2,00  | 19. 0                    | 1,29   | 85,50                    | 10,00                          | 17,00               | 12,50      | 2,05                              |         |
| 1957 Febr.                                | 641,25                   | 2,00  | 16. 0                    | 1,29   | 85,50                    | 10,00                          | 17,00               | 12,50      | 2,05                              |         |
| 1957 März                                 | 625,00                   | 2,00  | 16. 0                    | 1,29   | 85,50                    | 10,00                          | 17,00               | 12,50      | 2,05                              |         |
| 1957 April                                | 625,00                   | 2,00  | 16. 0                    | 1,29   | 85,50                    | 10,00                          | 17,00               | 12,50      | 2,05                              |         |
| 1957 Mai                                  | 625,00                   | 2,00  | 16. 0                    | 1,29   | 85,50                    | 10,00                          | 17,00               | 12,50      | 2,05                              |         |
| 1957 Juni                                 | 625,00                   | 2,00  | 16. 0                    | 1,29   | 85,50                    | 10,00                          | 17,00               | 12,50      | 2,05                              |         |
| 1957 Juli                                 | 625,00                   | 2,00  | 16. 0                    | 1,29   | 85,50                    | 10,00                          | 17,00               | 12,50      | 2,05                              |         |
| 1957 Aug.                                 | 625,00                   | 2,00  | 16. 0                    | 1,29   | 85,50                    | 10,00                          | 17,00               | 12,50      | 2,05                              |         |
| 1957 Sept.                                | 625,00                   | 2,00  | 16. 0                    | 1,29   | 85,50                    | 10,00                          | 17,00               | 12,50      | 2,05                              |         |
| 1957 Okt.                                 | 617,00                   | 2,00  | 16. 0                    | 1,29   | 85,50                    | 10,00                          | 17,00               | 12,50      | 2,05                              |         |
| Ungerechnete Preise für 100 kg in DM      |                          |   |                          |  |                          |                                |                     |            |                                   |         |
| 1950 JD                                   | 338,34                   | 1 666,70  | 1 931,93                 | 1 037,05   | 673,47                   | 6 944,56                       | 157,41              | 9 657,57   | 1 898,18                          |         |
| 1957 Sept.                                | 418,13                   | 1 851,88  | 2 060,71                 | 1 194,46   | 917,66                   | 9 259,42                       | 157,41              | 11 574,27  | 1 898,18                          |         |
| Messziffern der Originalpreise 1950 = 100 |                          |   |                          |  |                          |                                |                     |            |                                   |         |
| 1957 Sept.                                | 124,1                    | 111,1   | 107,4                    | 115,2  | 137,2                    | 133,3                          | 100,0               | 119,8      | 100,0                             |         |

| Zeit                                      | Wismut                     |                           |                          | Antimon                           |                      |   |  |  |                      |
|---|----------------------------|---------------------------|--------------------------|-----------------------------------|----------------------|---|--|--|----------------------|
|   | Ver.Staaten<br>New York    | Großbritannien<br>London  | Frankreich<br>Paris      | Ver.Staaten<br>New York           | Kanada<br>Toronto    | Großbritannien<br>London                | Frankreich<br>Paris  | Italien<br>Mailand                           | Spanien              |
|   | metallisch                 |                           | 99,95 % Bi               | RMM-Brands<br>99,5 % Sb           | 99,6 % Sb            | Regulus<br>99 % Sb<br>Englisch<br>netto | ausländisch<br>99,7 % Sb<br>0,3 % As<br>in Blöcken<br>versteuert | Regulus<br>99,6 % Sb<br>Uni 3 270<br>ab Werk | Ingots               |
|   | in 1-t-Ladungen            |                           | ab Hafen<br>unversteuert | in Wagenladungen<br>f.o.t. Laredo | in Kisten<br>ab Werk | frei Käufer                             |  |  |                      |
|   | Importpreis<br>\$<br>je lb | ab Lager<br>s.d.<br>je lb | ffrs<br>je kg            | Cents<br>je lb                    | kan.Cents<br>je lb   | £.s.d.<br>je 2240 lbs                   | ffrs<br>je kg  | Lire<br>je kg                                | Pesetas<br>je 100 kg |
|   | MDw.                       |                           |                          | Originalpreise                    |                      |   |  |  |                      |
| 1938 JD                                   | 1,05                       |                           |                          | 12,35                             | 17,16                | 74.11. 5                                | 9,33   | 10,10  | 312                  |
| 1950 JD                                   | 2,06                       | 15. 01/2                  | 1 667                    | 27,59                             | 34,25                | 184.19. 0                               | 154,53   | 571,33                                       | 2 430                |
| 1954 JD                                   | 2,25                       | 16. 0                     | 1 750                    | 28,50                             | 30,00                | 210. 0. 0                               | 224,51   | 524,60                                       | 2 740                |
| 1955 JD                                   | 2,25                       | 16. 0                     | 1 750                    | 30,18                             | 31,62                | 210. 0. 0                               | 250,50   | 521,68                                       | 2 740                |
| 1956 JD                                   | 2,25                       | 16. 0                     | 1 750                    | 33,00                             | 34,50                | 210. 0. 0                               | 266,66   | 544,28                                       | 2 740                |
| 1956 Okt.                                 | 2,25                       | 16. 0                     | 1 750                    | 33,00                             | 34,50                | 210. 0. 0                               | 266,66   | 542,50                                       | 2 740                |
| 1956 Nov.                                 | 2,25                       | 16. 0                     | 1 750                    | 33,00                             | 34,50                | 210. 0. 0                               | 266,66   | 542,50                                       | 2 740                |
| 1956 Dez.                                 | 2,25                       | 16. 0                     | 1 750                    | 33,00                             | 34,50                | 210. 0. 0                               | 266,66   | 542,50                                       | 2 740                |
| 1957 Jan.                                 | 2,25                       | 16. 0                     | 1 750                    | 33,00                             | 34,50                | 210. 0. 0                               | 266,66   | 541,00                                       | 2 740                |
| 1957 Febr.                                | 2,25                       | 16. 0                     | 1 750                    | 33,00                             | 34,50                | 210. 0. 0                               | 266,66   | 535,00                                       | 2 969                |
| 1957 März                                 | 2,25                       | 16. 0                     | 1 750                    | 33,00                             | 34,50                | 210. 0. 0                               | 266,66   | 530,00                                       | 3 060                |
| 1957 April                                | 2,25                       | 16. 0                     | 1 750                    | 33,00                             | 34,50                | 210. 0. 0                               | 266,66   | 515,00                                       | 4 690                |
| 1957 Mai                                  | 2,25                       | 16. 0                     | 1 750                    | 33,00                             | 34,50                | 210. 0. 0                               | 266,66   | 498,23                                       | 5 650                |
| 1957 Juni                                 | 2,25                       | 16. 0                     | 1 750                    | 33,00                             | 34,50                | 210. 0. 0                               | 266,66   | 485,00                                       | 5 650                |
| 1957 Juli                                 | 2,25                       | 16. 0                     | 1 750                    | 33,00                             | 34,50                | 210. 0. 0                               | 266,66   | 485,00                                       | 5 650                |
| 1957 Aug.                                 | 2,25                       | 16. 0                     | 1 750                    | 33,00                             | 34,50                | 210. 0. 0                               | 266,66   | 481,77                                       | 5 650                |
| 1957 Sept.                                | 2,25                       | 16. 0                     | 2 200                    | 33,00                             | 34,50                | 210. 0. 0                               | 266,66   | 475,00                                       |                      |
| 1957 Okt.                                 | 2,25                       | 16. 0                     | 2 200                    | 33,00                             | 34,50                | 209. 2. 7                               | 264,66   | 472,50                                       |                      |
| Ungerechnete Preise für 100 kg in DM      |                            |                           |                          |                                   |                      |   |  |  |                      |
| 1950 JD                                   | 1 907,44                   | 1 949,88                  | 2 000,40                 | 255,47                            | 290,60               | 214,07                                  | 305,44   | 383,93                                       |                      |
| 1957 Sept.                                | 2 083,37                   | 2 060,71                  | 2 191,20                 | 305,56                            | 333,33               | 241,49                                  | 265,59   | 397,78                                       |                      |
| Messziffern der Originalpreise 1950 = 100 |                            |                           |                          |                                   |                      |   |  |  |                      |
| 1957 Sept.                                | 109,2                      | 106,4                     | 132,0                    | 119,6                             | 100,7                | 113,5                                   | 172,6  | 83,1   |                      |

| Zeit                                      | S i l b e r   |   |   |   |   |   |                                    |                                   |  |
|---|---|---|---|---|---|---|------------------------------------|-----------------------------------|--|
|   | Bundesgebiet  | Ver.Staaten<br>New York   | Großbritannien<br>London  | Frankreich<br>Paris                                 | Belgien<br>Brüssel  | Niederlande   | Österreich<br>Wien                 | Italien<br>Mailand                | Indien<br>Bombay                               |
|   | Rohmaterial 32<br>nicht legiert<br>und legiert<br>Verkaufspreis<br>ab Lager | fein<br>in Barren<br>Handy & Harman<br>Cents je<br>troy oz (31,103 g) | fein<br>in Barren<br>Sharps & Wilkins<br>Pence je<br>troy oz (31,103 g) | fein<br>versteuert<br>Verkaufspreis<br>ffrs je<br>g | 999/1000<br>Mengen v. 500 kg<br>amtlicher Preis<br>ab Werk<br>bfrs je<br>kg | nicht<br>raffiniert<br>bfrl<br>je kg                                    | Grundpreis<br>Schilling<br>je kg   | fein<br>999-1000<br>Lire<br>je kg | 996/1000<br>Rp. je 100 tola<br>fine (11,664 g) |
|   | RM/DM<br>je kg  |   |   |   |   |   |                                    |                                   |  |
| Originalpreise                            |   |   |   |   |   |   |                                    |                                   |  |
| 1938 JD                                   | 40,27   | 43,22   | 19,53   | .   | 1 225   | 20,8f)  | 516,81                             | 15 162                            | 50,60a)  |
| 1950 JD                                   | 105,26  | 74,14   | 64,75   | .   | 1 381   | 97,0  | 675,00                             | 18 749                            | 182,31   |
| 1954 JD                                   | 116,49  | 85,25   | 73,48   | 12,99   | 1 460   | 106,3   | 718,75                             | 19 451                            | 158,98   |
| 1955 JD                                   | 120,97  | 89,10   | 77,51   | 13,74   | 1 488   | 112,2   | 750,00                             | 19 946                            | 165,01   |
| 1956 JD                                   | 123,33  | 90,83   | 79,13   | 14,09   | 1 518   | 114,5   | 750,00                             | 20 157                            | 174,58   |
| 1956 Okt.                                 | 123,65  | 91,18   | 79,93   | 14,09   | 1 525   | 116,5   | 750,00                             | 20 545                            | 172,53   |
| Nov.                                      | 124,00  | 91,38   | 81,30   | 14,36   | 1 500   | 114,5   | 750,00                             | 20 431                            | 173,76   |
| Dez.                                      | 124,09  | 91,38   | 80,10   | 14,32   | 1 513   | 114,5   | 750,00                             | 20 305                            | 177,73   |
| 1957 Jan.                                 | 124,15  | 91,38   | 80,29   | 14,25   | 1 513   | 114,5   | 750,00                             | 20 175                            | 180,53   |
| Febr.                                     | 124,20  | 91,38   | 79,89   | 14,26   | 1 505   | 114,5   | 750,00                             | 20 130                            | 184,48   |
| März                                      | 124,20  | 91,38   | 79,74   | 14,95   | 1 515   | 114,5   | 750,00                             | 20 050                            | 177,72   |
| April                                     | 124,20  | 91,38   | 79,87   | 16,33   | 1 485   | 114,5   | 750,00                             | 20 050                            | 180,45   |
| Mai                                       | 124,14  | 91,31   | 79,22   | 16,26   | 1 475   | 114,5   | 750,00                             | 19 975                            | 185,37   |
| Juni                                      | 122,96  | 90,46   | 78,28   | 16,14   | 1 475   | 113,2   | 750,00                             | 19 815                            | 182,39   |
| Juli                                      | 122,70  | 90,28   | 78,13   | 16,01   | 1 475   | 113,2   | 750,00                             | 19 750                            | 180,47   |
| Aug.                                      | 123,99  | 90,91   | 78,75   | 16,36   | 1 480   | 113,2   | 750,00                             | 19 750                            | 181,97   |
| Sept.                                     | 123,64  | 90,60   | 78,72   | 16,69   |   |   |                                    |                                   |  |
| Okt.                                      | 123,70  | 90,63   | 78,74   | 16,64   |   |   |                                    |                                   |  |
| Ungerechnete Preise für 100 kg in DM      |   |   |   |   |   |   |                                    |                                   |  |
| 1950 JD                                   | 10 526,00   | 10 011,35   | 10 200,62   | 10 290,00   | 10 720,44   | 10 160,48   | 10 188,86                          | 13 777,90                         |  |
| 1957 Sept.                                | 12 364,00   | 12 233,99   | 12 321,28   | 16 623,24   | 12 377,24   | 12 108,00   | 13 212,75                          |                                   |  |
| Messziffern der Originalpreise 1950 = 100 |   |   |   |   |   |   |                                    |                                   |  |
| 1957 Sept.                                | 117,5   | 122,2   | 121,6   | .   | 120,8   | 145,1   | 130,3                              |                                   |  |
| Zeit                                      | Q u e c k s i l b e r   |   |   |   |   | Selen   | Chlor                              | Salzsäure                         |  |
|   | Ver.Staaten<br>New York   | Großbritannien<br>London  | Frankreich<br>Paris   | Italien<br>Mailand                                  | Spanien   | Vereinigte Staaten<br>New York  | Frankreich<br>Paris                | Ver.Staaten<br>New York           |  |
|   | loco  |   | ungereinigt<br>versteuert<br>ab Lager                                   | in Flaschen<br>ab Lager                             | ab Almadén  | rein<br>99,5 % Se<br>schwarz, pulver.<br>Erzeugerpreis<br>für Großhdlg. | flüssig<br>in Tankwagen<br>ab Werk | in Tanks<br>ab Hafen              | 200 B6<br>in Tanks<br>ab östl. Werke           |
|   | \$<br>je Flasche  | £ s.d.<br>(76 lbs)  | ffrs<br>je kg   | Lire<br>je kg                                       | Pesetas<br>je 34,507 kg   | \$<br>je lb   | \$<br>je 100 lbs                   | ffrs<br>je 100 kg                 | \$<br>je 2000 lbs                              |
| Originalpreise                            |   |   |   |   |   |   |                                    |                                   |  |
| 1938 JD                                   | 75,47   | 13.10. 2  | 70  | 464   | 2,00  | 1,78f)  | 280                                | 11,50f)                           |  |
| 1950 JD                                   | 80,83   | 21.18. 5  | 717   | 578   | 2,36  | 2,52  | 2 909                              | 23,13                             |  |
| 1954 JD                                   | 264,39  | 90. 8. 7  | 2 278   | 4 440   | 5 223   | 5,00  | 4 000                              | 30,00                             |  |
| 1955 JD                                   | 290,35  | 101.15. 3   | 3 195   | 6 240   | 8 675   | 7,17  | 4 000                              | 30,00                             |  |
| 1956 JD                                   | 259,92  | 85. 6. 0  | 2 658   | 6 150   | 7 988   | 13,17   | 4 000                              | 30,00                             |  |
| 1956 Okt.                                 | 255,00  | 83.10. 0  | 2 560   | 6 150   | 7 625   | 13,50   | 4 000                              | 30,00                             |  |
| Nov.                                      | 255,00  | 83.10. 0  | 2 560   | 6 150   | 7 625   | 13,50   | 4 000                              | 30,00                             |  |
| Dez.                                      | 255,00  | 83.17. 42/5   | 2 560   | 6 150   | 7 600   | 13,50   | 4 000                              | 30,00                             |  |
| 1957 Jan.                                 | 255,00  | 84. 9. 1  | 2 560   | 6 150   | 7 600   | 12,00   | 4 000                              | 30,00                             |  |
| Febr.                                     | 255,00  | 84.12. 6  | 2 560   | 6 150   | 7 600   | 12,00   | 4 000                              | 30,00                             |  |
| März                                      | 255,00  | 85. 1. 9 1/2  | 2 560   | 6 150   | 7 600   | 12,00   | 4 000                              | 30,00                             |  |
| April                                     | 255,00  | 86. 0. 0  | 2 528   | 6 150   | 8 550   | 12,00   | 4 000                              | 30,00                             |  |
| Mai                                       | 255,00  | 87.14. 6 1/2  | 2 536   | 6 150   | 8 550   | 12,00   | 4 000                              | 30,00                             |  |
| Juni                                      | 255,00  | 89.14. 2 1/2  | 2 572   | 6 150   | 8 550   | 10,50   | 4 000                              | 30,00                             |  |
| Juli                                      | 254,31  | 88.18. 3 1/8  | 2 660   | 6 150   | 8 550   | 10,50   | 4 000                              | 30,00                             |  |
| Aug.                                      | 251,11  | 86. 6. 8 1/4  | 2 560   | 6 150   | 8 550   | 10,50   | 4 000                              | 30,00                             |  |
| Sept.                                     | 249,05  | 85.10. 5 3/4  | 2 568   | 6 150   | 8 550   | 10,50   | 4 000                              | 30,00                             |  |
| Okt.                                      | 231,62  | 76.12. 2  | 2 590   | 6 150   |   | 3,15  | 4 000                              | 30,00                             |  |
| Ungerechnete Preise für 100 kg in DM      |   |   |   |   |   |   |                                    |                                   |  |
| 1950 JD                                   | 984,78  | 747,85  | 860,40  | 901,15  | 2 185,22  | 23,33   | 34,91                              | 10,71                             |  |
| 1957 Sept.                                | 3 034,29  | 2 898,67  | 2 557,73  | 4 114,35  | 9 722,39  | 29,17   | 39,84                              | 13,89                             |  |
| Messziffern der Originalpreise 1950 = 100 |   |   |   |   |   |   |                                    |                                   |  |
| 1957 Sept.                                | 308,1   | 390,1   | 358,2   | 458,6   | 444,9   | 125,0   | 137,5                              | 129,7                             |  |
| Zeit                                      | n o c h : S a l z s ä u r e   |   |   |   |   | S c h w e f e l s ä u r e   |                                    |                                   |  |
|   | Großbritannien<br>London  | Frankreich<br>Paris   | Belgien   | Österreich<br>Wien                                  | Italien<br>Mailand  | Bundesgebiet<br>Nordrh.-Westf.  | Ver.Staaten<br>New York            | Kanada                            | Großbritannien<br>London                       |
|   | 280 Tw  | 20-210 B6   | 18-200 B6   | 20-220 B6<br>techn. rein                            | 18-200 B6   | 660 B6, lose<br>techn. rein<br>Abn. v. 100-500 t<br>Erzeugerpreis       | 660 B6                             |                                   | 1680 Tw  |
|   | Verpackg. extra<br>ab Werk  |   | in Tankwagen  | ohne Verpackg.                                      | ab Werk   | in Tanks<br>ab östl. Werke  | ab Werk                            |                                   |  |
|   | £ s.d.<br>je 112 lbs  | ffrs<br>je 100 kg   | bfrs<br>je 100 kg   | Schilling<br>je 100 kg                              | Lire<br>je 100 kg   | RM/DM<br>je 100 kg  | \$<br>je 2000 lbs                  | kan.\$<br>je 2000 lbs             | £ s.d.<br>je 2240 lbs                          |
| Originalpreise                            |   |   |   |   |   |   |                                    |                                   |  |
| 1938 JD                                   | 6. 5 1/2  | 45  | .   | 15,50b)   | 35  | 4,15  | 16,50                              | 16,05                             | 4.17. 0  |
| 1950 JD                                   | 10. 7   | 800   | .   | 49,58   | 2 900   | 7,00  | 18,11                              | 19,17                             | 7. 3. 6  |
| 1954 JD                                   | 11. 0   | 1 060   | 116,88  | 95,00   | 1 677   | 9,89  | 22,35                              | 26,35                             | 10. 5. 6                                       |
| 1955 JD                                   | 11. 0   | 1 032   | 124,50  | 95,00   | 2 204   | 10,95   | 22,35                              | 26,35                             | 10.15. 0                                       |
| 1956 JD                                   | 11. 64/7  | 980   | 124,50  | 95,00   | 2 483   | 11,20   | 22,35                              | 25,35                             | 10.15. 0                                       |
| 1956 Okt.                                 | 12. 0   | 980   | 124,50  | 95,00   | 2 450   | 11,20   | 22,35                              | 25,35                             | 10.15. 0                                       |
| Nov.                                      | 12. 0   | 980   | 124,50  | 95,00   | 2 450   | 11,20   | 22,35                              | 25,35                             | 10.15. 0                                       |
| Dez.                                      | 12. 0   | 980   | 124,50  | 95,00   | 2 450   | 11,20   | 22,35                              | 25,35                             | 10.15. 0                                       |
| 1957 Jan.                                 | 12. 0   | 980   | 124,50  | 95,00   | 2 450   | 11,20   | 22,35                              | 25,35                             | 10.15. 0                                       |
| Febr.                                     | 12. 0   | 980   | 124,50  | 104,00  | 2 450   | 11,20   | 22,35                              | 25,35                             | 10.15. 0                                       |
| März                                      | 12. 0   | 980   | 124,50  | 104,00  | 2 450   | 11,20   | 22,35                              | 25,35                             | 10.15. 0                                       |
| April                                     | 12. 0   | 980   | 124,50  | 104,00  | 2 450   | 11,20   | 22,35                              | 25,35                             | 10.15. 0                                       |
| Mai                                       | 12. 0   | 980   | 124,50  | 104,00  | 2 450   | 11,20   | 22,35                              | 25,35                             | 10.15. 0                                       |
| Juni                                      | 12. 0   | 980   | 124,50  | 104,00  | 2 450   | 11,20   | 22,35                              | 25,35                             | 10.15. 0                                       |
| Juli                                      | 12. 0   | 980   | 124,50  | 104,00  | 2 450   | 11,20   | 22,35                              | 25,35                             | 11. 0.11 1/4                                   |
| Aug.                                      | 11.10 1/2   | 980   | 124,50  | 104,00  | 2 450   | 11,20   | 22,35                              | 25,35                             | 11. 7. 6                                       |
| Sept.                                     | 11. 0   | 980   | 124,50  | 104,00  | 2 450   | 11,20   | 22,35                              | 25,35                             | 11. 7. 6                                       |
| Okt.                                      | 11. 0   | 980   | 124,50  | 104,00  | 2 450   | 11,20   | 22,35                              | 25,35                             | 11. 7. 6                                       |
| Ungerechnete Preise für 100 kg in DM      |   |   |   |   |   |   |                                    |                                   |  |
| 1950 JD                                   | 7,48  | 9,60  | .   | 9,75  | 19,49   | 7,00  | 8,38                               | 8,13                              | 8,30   |
| 1957 JD                                   | 12,65   | 9,76  | 10,41   | 16,79   | 16,39   | 11,20   | 10,35                              | 12,25                             | 13,08  |
| Messziffern der Originalpreise 1950 = 100 |   |   |   |   |   |   |                                    |                                   |  |
| 1957 Sept.                                | 170,3   | 122,5   | .   | 209,8   | 84,5  | 160,0   | 123,4                              | 132,2                             | 158,5  |



| Zeit                                     | noch: Schwefelsäure     |                   |                  |                        |                    | Salpetersäure            |                               |                     |                    |
|--|-------------------------|-------------------|------------------|------------------------|--------------------|--------------------------|-------------------------------|---------------------|--------------------|
|  | Frankreich<br>Paris     | Belgien           | Niederlande      | Osterreich<br>Wien     | Italien<br>Mailand | Ver. Staaten<br>New York | Großbritannien<br>London      | Frankreich<br>Paris | Italien<br>Mailand |
|  | 660 B6                  |                   |                  | 660 B6<br>techn. rein  |                    | 420 B6<br>karbon.        | 800 Tw                        | 360 B6              |                    |
|  | in Tankwagen<br>ab Werk |                   |                  | ohne Verpackg.         |                    | ab Werk                  | in Ladungen<br>ab Östl. Werke | ab Werk             |                    |
|  | ffrs<br>je 100 kg       | bfrs<br>je 100 kg | hfl<br>je 100 kg | Schilling<br>je 100 kg | Lire<br>je 100 kg  | \$<br>je 100 lbs         | £.s.d.<br>je 2240 lbs         | ffrs<br>je 100 kg   | Lire<br>je 100 kg  |
| Originalpreise                           |                         |                   |                  |                        |                    |                          |                               |                     |                    |
| 1938 JD                                  | 40                      | .                 | 3,95             | 19,5b)                 | 5,00f)             | 25,00                    | 126                           | 84                  |                    |
| 1950 JD                                  | 881                     | .                 | 8,61             | 100,0                  | 3 250              | 6,50                     | 767                           | 4 350               |                    |
| 1954 JD                                  | 1 146                   | 115,85            | 12,41            | 120,0                  | 2 640              | 6,75                     | 34,17.11                      | 1 050               | 3 290              |
| 1955 JD                                  | 1 210                   | 139,00            | 13,25            | 120,0                  | 2 450              | 7,25                     | 37,10.0                       | 1 033               | 3 103              |
| 1956 JD                                  | 1 344                   | 139,00            | 13,25            | 110,0                  | 2 683              | 7,25                     | 37,10.0                       | 1 000               | 3 000              |
| 1956 Okt.                                | 1 344                   | 139,00            | 13,25            | 110,0                  | 2 700              | 7,25                     | 37,10.0                       | 1 000               | 3 000              |
| Nov.                                     | 1 344                   | 139,00            | 13,25            | 110,0                  | 2 700              | 7,25                     | 37,10.0                       | 1 000               | 3 000              |
| Dez.                                     | 1 344                   | 139,00            | 13,25            | 110,0                  | 2 700              | 7,25                     | 37,10.0                       | 1 000               | 3 000              |
| 1957 Jan.                                | 1 344                   | 139,00            | 13,25            | 110,0                  | 2 700              | 7,25                     | 37,10.0                       | 1 000               | 3 000              |
| Febr.                                    | 1 344                   | 139,00            | 13,25            | 110,0                  | 2 700              | 7,25                     | 37,10.0                       | 1 000               | 3 000              |
| März                                     | 1 344                   | 139,00            | 13,25            | 110,0                  | 2 700              | 7,25                     | 37,10.0                       | 1 000               | 3 000              |
| April                                    | 1 344                   | 139,00            | 13,25            | 110,0                  | 2 700              | 7,25                     | 37,10.0                       | 1 000               | 3 000              |
| Mai                                      | 1 344                   | 139,00            | 13,25            | 110,0                  | 2 700              | 7,25                     | 37,10.0                       | 1 000               | 3 000              |
| Juni                                     | 1 344                   | 139,00            | 13,25            | 110,0                  | 2 700              | 7,25                     | 37,10.0                       | 1 000               | 3 000              |
| Juli                                     | 1 344                   | 139,00            | 13,25            | 110,0                  | 2 700              | 7,25                     | 37,10.0                       | 1 019               | 3 000              |
| Aug.                                     | 1 344                   | 139,00            | 13,25            | 110,0                  | 2 700              | 7,25                     | 37,10.0                       | 1 019               | 3 000              |
| Sept.                                    | 1 344                   | 139,00            | 13,25            | 110,0                  | 2 700              | 7,25                     | 37,10.0                       | 1 019               | 3 000              |
| Okt.                                     | 1 344                   | 139,00            | 13,25            | 110,0                  | 2 700              | 7,25                     | 37,10.0                       | 1 019               | 3 000              |
| Umgerechnete Preise für 100 kg in DM     |                         |                   |                  |                        |                    |                          |                               |                     |                    |
| 1950 JD                                  | 10,57                   | .                 | 9,52             | 19,66                  | 21,84              | 60,19                    | 28,94                         | 9,20                | 29,23              |
| 1957 Sept.                               | 13,39                   | 11,62             | 14,58            | 17,76                  | 18,06              | 67,13                    | 43,12                         | 10,15               | 20,07              |
| Meßziffern der Originalpreise 1950 = 100 |                         |                   |                  |                        |                    |                          |                               |                     |                    |
| 1957 Sept.                               | 152,6                   | .                 | 153,9            | 110,0                  | 83,1               | 111,5                    | 150,0                         | 132,9               | 69,0               |

| Zeit                                     | S o d a                            |  |   |                           |  | K u p f e r s u l f a t  |                                 |   |   |
|--|------------------------------------|--|---|---------------------------|--|--|---------------------------------|---|---|
|  | Bundesgebiet<br>Nordrh.-Westf.     | Vereinigte Staaten<br>New York                                 | Großbritannien<br>London                | Frankreich<br>Varangville | Osterreich<br>Wien   | Ver. Staaten<br>New York   | Großbritannien<br>Liverpool     | Frankreich<br>Paris                                 | Italien<br>Mailand  |
|  | 98 - 100 %<br>kalzinierter<br>fest | leicht<br>58 %<br>kaustisch<br>fest<br>76 %<br>in Papiersäcken | kaustisch<br>fest<br>76 %<br>in Pässern | Kristall-<br>gebrochen    | 98 % Na <sub>2</sub> CO <sub>3</sub><br>kalzinierter<br>fest | 98 % CuSO <sub>4</sub><br>kristallin<br>in<br>Wagenladungen<br>ab Werk | abzögl.<br>2 % Rabatt<br>f.o.b. | grob<br>kristallin<br>unversteuert<br>fr. Empfänger | 98-99 % CuSO <sub>4</sub><br>kristallin<br>in<br>Wagenladungen<br>ab Werk |
|  | RM/DM<br>je 100 kg                 | \$ je 100 lbs  | £.s.d.<br>je 2240 lbs                   | ffrs je 100 kg            | Schilling<br>je 100 kg                                       | Lire je 100 kg   | ffrs je 100 kg                  | bfrs<br>je 100 kg                                   | Lire<br>je 100 kg   |
| Originalpreise                           |                                    |  |   |                           |  |  |                                 |   |   |
| 1938 JD                                  | 8,00                               | 1,05   | 2,30                                    | 5. 0. 0                   | 64   | 148  | 14,00b)                         | 217   |   |
| 1950 JD                                  | 11,43                              | 1,34   | 3,17                                    | 5. 7. 6                   | 957  | 2 013  | 51,25                           | 10 242  |   |
| 1954 JD                                  | 14,55                              | 1,65   | 3,79                                    | 9.10. 0                   | 1 375  | 3 084  | 60,33                           | 14 252  |   |
| 1955 JD                                  | 14,55                              | 1,67   | 3,90                                    | 9.10. 0                   | 1 375  | 3 084  | 57,25                           | 16 383  |   |
| 1956 JD                                  | 14,76                              | 1,75   | 4,10                                    | 9.16. 1                   | 1 375  | 3 084  | 57,00                           | 19 183  |   |
| 1956 Okt.                                | 15,40                              | 1,75   | 4,10                                    | 10.12. 6                  | 1 375  | 3 084  | 57,00                           | 19 200  |   |
| Nov.                                     | 15,40                              | 1,75   | 4,10                                    | 10.12. 6                  | 1 375  | 3 084  | 57,00                           | 19 200  |   |
| Dez.                                     | 15,40                              | 1,75   | 4,10                                    | 10.12. 6                  | 1 375  | 3 084  | 57,00                           | 19 200  |   |
| 1957 Jan.                                | 15,40                              | 1,81   | 4,22                                    | 10.12. 6                  | 1 375  | 3 084  | 57,00                           | 19 200  |   |
| Febr.                                    | 16,00                              | 1,85   | 4,30                                    | 10.12. 6                  | 1 375  | 3 084  | 68,00                           | 19 200  |   |
| März                                     | 16,00                              | 1,85   | 4,30                                    | 10.12. 6                  | 1 375  | 3 084  | 68,00                           | 19 200  |   |
| April                                    | 16,00                              | 1,85   | 4,30                                    | 10.12. 6                  | 1 375  | 3 084  | 68,00                           | 19 200  |   |
| Mai                                      | 16,00                              | 1,85   | 4,30                                    | 10.12. 6                  | 1 375  | 3 084  | 68,00                           | 19 200  |   |
| Juni                                     | 16,00                              | 1,85   | 4,30                                    | 10.12. 6                  | 1 427  | 3 188  | 68,00                           | 19 200  |   |
| Juli                                     | 16,00                              | 1,85   | 4,30                                    | 10.12. 6                  | 1 427  | 3 188  | 68,00                           | 19 200  |   |
| Aug.                                     | 16,00                              | 1,85   | 4,30                                    | 10.12. 6                  | 1 427  | 3 188  | 68,00                           | 19 200  |   |
| Sept.                                    | 16,00                              | 1,85   | 4,30                                    | 10.12. 6                  | 1 427  | 3 188  | 68,00                           | 19 200  |   |
| Okt.                                     | 16,00                              | 1,85   | 4,30                                    | 10.12. 6                  | 1 540  | 3 467  | 68,00                           | 19 200  |   |
| Umgerechnete Preise für 100 kg in DM     |                                    |  |   |                           |  |  |                                 |   |   |
| 1950 JD                                  | 11,43                              | 12,41  | 29,35                                   | 6,22                      | 11,48  | 24,16  | 10,08                           | 23,45   | 42,00   |
| 1957 Sept.                               | 16,00                              | 17,13  | 39,82                                   | 12,22                     | 14,21  | 31,75  | 10,98                           | 17,39   | 37,13   |
| Meßziffern der Originalpreise 1950 = 100 |                                    |  |   |                           |  |  |                                 |   |   |
| 1957 Sept.                               | 140,0                              | 138,1  | 135,6                                   | 197,7                     | 149,1  | 158,4  | 132,7                           | 74,5  | 88,8  |

| Zeit                                     | P o t t a s c h e              |                           |   |  | K u p f e r s u l f a t              |   |  |                                |        |
|--|--------------------------------|---------------------------|---|--|--------------------------------------|---|--|--------------------------------|--------|
|  | Vereinigte Staaten<br>New York | Großbritannien<br>London  | Italien<br>Mailand  | Ver. Staaten<br>New York   | Großbritannien<br>Liverpool          | Frankreich<br>Paris                                 | Belgien                                  | Italien<br>Mailand             |        |
|  | kaustisch<br>88-92 %<br>fest   | kalzinierter<br>technisch | 96 - 98 % K <sub>2</sub> CO <sub>3</sub><br>in 5 ts-Mengen<br>ab Werk | 98 % CuSO <sub>4</sub><br>kristallin<br>in<br>Wagenladungen<br>ab Werk | abzögl.<br>2 % Rabatt<br>f.o.b.      | grob<br>kristallin<br>unversteuert<br>fr. Empfänger | in Mengen<br>v. 3 t u. mehr<br>frei Werk | in<br>Wagenladungen<br>ab Werk |        |
|  | Cents je lb                    | £.s.d.<br>je 2240 lbs     | Lire<br>je kg   | \$ je 100 lbs  | £.s.d.<br>je 2240 lbs                | ffrs je 100 kg                                      | bfrs<br>je kg                            | Lire<br>je 100 kg              |        |
| Originalpreise                           |                                |                           |   |  |                                      |   |  |                                |        |
| 1938 JD                                  | 6,25                           | .                         | 28. 0. 0  | 4,50   | 18.10. 9 <sup>3</sup> / <sub>8</sub> | 299   | 2,45a)                                   | 217                            |        |
| 1950 JD                                  | 7,70                           | .                         | 147,42  | 7,94   | 53. 2. 7                             | 6 050   | 7,08                                     | 10 242                         |        |
| 1954 JD                                  | 8,70                           | 9,53                      | 89,10. 0  | 120,09   | 79. 4. 11                            | 9 200   | 13,13                                    | 14 252                         |        |
| 1955 JD                                  | 8,70                           | 9,53                      | 70. 0. 0  | 143,18   | 12,89                                | 105.13. 9   | 16,88                                    | 16 383                         |        |
| 1956 JD                                  | 8,70                           | 9,53                      | 70.15. 0  | 158,93   | 15,39                                | 105. 5. 9   | 18,17                                    | 19 183                         |        |
| 1956 Okt.                                | 8,70                           | 9,53                      | 72. 0. 0  | 160,00   | 14,68                                | 95. 7. 7 <sup>1</sup> / <sub>3</sub>                | 17,50                                    | 19 200                         |        |
| Nov.                                     | 8,70                           | 9,53                      | 72. 0. 0  | 157,50   | 13,90                                | 94.18. 2 <sup>1</sup> / <sub>7</sub>                | 16,50                                    | 19 200                         |        |
| Dez.                                     | 8,70                           | 9,53                      | 72. 0. 0  | 157,50   | 13,90                                | 94.10. 0  | 16,50                                    | 19 200                         |        |
| 1957 Jan.                                | 8,70                           | 9,53                      | 72. 0. 0  | 157,50   | 13,90                                | 94.10. 0  | 16,50                                    | 19 200                         |        |
| Febr.                                    | 8,70                           | 9,53                      | 72. 0. 0  | 157,50   | 13,15                                | 92. 5. 0  | 16,50                                    | 19 200                         |        |
| März                                     | 8,70                           | 9,53                      | 72. 0. 0  | 158,47   | 12,90                                | 89.10. 0  | 13,50                                    | 17 280                         |        |
| April                                    | 8,70                           | 9,53                      | 72. 0. 0  | 162,50   | 12,90                                | 89.10. 0  | 13,50                                    | 16 400                         |        |
| Mai                                      | 8,70                           | 9,53                      | 72. 0. 0  | 162,50   | 12,90                                | 87.14. 9  | 13,50                                    | 16 400                         |        |
| Juni                                     | 8,70                           | 9,53                      | 72. 0. 0  | 162,50   | 12,73                                | 84.15.11  | 13,50                                    | 16 400                         |        |
| Juli                                     | 8,70                           | 9,53                      | 72. 0. 0  | 162,50   | 12,20                                | 82.15. 0  | 13,50                                    | 16 400                         |        |
| Aug.                                     | 8,70                           | 9,53                      | 72. 0. 0  | 162,50   | 11,95                                | 80. 7. 4 <sup>3</sup> / <sub>4</sub>                | 13,50                                    | 16 400                         |        |
| Sept.                                    | 8,70                           | 9,53                      | 72. 0. 0  | 162,50   | 11,55                                | 76. 4. 2  | 13,50                                    | 16 400                         |        |
| Okt.                                     | 8,70                           | 9,53                      | 72. 0. 0  | 162,50   | 11,55                                | 73. 9. 24 <sup>5</sup> / <sub>5</sub>               | 13,50                                    | 16 400                         |        |
| Umgerechnete Preise für 100 kg in DM     |                                |                           |   |  |                                      |   |  |                                |        |
| 1950 JD                                  | 71,30                          | .                         | 82,80   | 99,07  | 73,52                                | 61,49   | 72,60                                    | 68,83                          |        |
| 1957 Sept.                               | 80,56                          | 88,24                     | 82,80   | 108,71   | 106,95                               | 87,64   | 119,52                                   | 112,90                         | 109,72 |
| Meßziffern der Originalpreise 1950 = 100 |                                |                           |   |  |                                      |   |  |                                |        |
| 1957 Sept.                               | 113,0                          | .                         | .   | 110,2  | 145,5                                | 143,4   | 198,3                                    | 190,7                          | 160,1  |

| Zeit           | Aluminiumsulfat   |   |   | Kaliumkarbid                                       |  |   | Alkohol  |  |  |
|----------------|---|---|---|--|--|---|--|--|--|
|                | Ver. Staaten<br>New York                                      | Großbritannien<br>London                  | Italien<br>Mailand  | Ver. Staaten<br>New York                           | Großbritannien<br>London                 | Frankreich<br>Paris   | Vereinigte Staaten<br>New York                               | Großbritannien<br>London                     |  |
|                | Handelsqualität<br>lose<br>in<br>Wagenladungen<br>f.o.t. Werk | 17 - 18 %<br>in Skoken<br>fob. Liverpool  | in Stücken  | in Fässern<br>ab Werk                              | in 4-ts-Mengen                           | gemahlen<br>in<br>Ladg.v. 10-20 t<br>Dép. Seine et<br>Seine-et-Oise | Aethyl-<br>denaturiert<br>S.D. Nr. 1<br>ab<br>Östliche Werke | Butyl-<br>synthetisch<br>in Tanks<br>ab Werk | Aethyl-<br>95 % 16b)<br>Ladg. v.<br>50 000 Gallons<br>umwst. h. Tankw. |
|                | Cents<br>je lb<br>MDw.  | £ s. d.<br>je 2240 lbs                    | Lire<br>je kg<br>MDw.   | je 2000 lbs<br>MDw.                                | £ s. d.<br>je 2240 lbs                   | ffrs<br>je 1000 kg  | Cents<br>je gallon<br>MDw.                                   | Cents<br>je lb<br>MDw.                       | Pence<br>je proof-gallon<br>MDw.                                       |
| 1938 JD        | 1,15  | 7. 0. 0                                   | 0,85  | 96,00  | Originalpreise                           | 18. 0. 0  | 24,60  | 8,00b)                                       |  |
| 1950 JD        | 1,56  |   | 38,85   | 121,00   | 26. 8. 9                                 | 25 552  | 44,91  | 14,21  | 25,00  |
| 1954 JD        | 1,85  | 16. 4. 10                                 | 32,19   | 128,20   | 35. 3. 5                                 | 34 780  | 43,02  | 13,00  | 34,50  |
| 1955 JD        | 1,85  | 16. 5. 0                                  | 34,21   | 128,98   | 37. 13. 3                                | 33 946  | 42,50  | 13,00  | 34,50  |
| 1956 JD        | 1,85  | 17. 9. 0                                  | 34,00   | 134,40   | 38. 4. 0                                 | 33 295  | 47,14  | 13,50  | 35,25  |
| 1956 Okt.      | 1,85  | 17. 10. 0                                 | 34,00   | 134,40   | 37. 13. 3                                | 33 295  | 50,00  | 13,50  | 36,25  |
| Nov.           | 1,85  | 17. 10. 0                                 | 34,00   | 134,40   | 40. 17. 9                                | 33 295  | 50,00  | 13,50  | 36,25  |
| Dez.           | 1,85  | 17. 10. 0                                 | 34,00   | 134,40   | 40. 17. 9                                | 33 295  | 50,00  | 13,50  | 36,25  |
| 1957 Jan.      | 1,85  | 17. 10. 0                                 | 36,00   | 134,40   | 40. 17. 9                                | 33 295  | 50,00  | 13,50  | 36,25  |
| Febr.          | 1,85  | 17. 10. 0                                 | 36,00   | 134,40   | 40. 17. 9                                | 33 295  | 50,00  | 13,50  | 37,18  |
| März           | 1,85  | 17. 10. 0                                 | 36,00   | 134,40   | 40. 17. 9                                | 33 295  | 50,00  | 13,50  | 55,75  |
| April          | 1,85  | 17. 10. 0                                 | 36,00   | 134,40   | 40. 17. 9                                | 33 295  | 50,00  | 13,50  | 55,75  |
| Mai            | 1,85  | 17. 10. 0                                 | 36,00   | 134,40   | 40. 17. 9                                | 33 295  | 50,00  | 13,50  | 55,75  |
| Juni           | 2,20  | 17. 10. 0                                 | 36,00   | 134,40   | 40. 17. 9                                | 33 295  | 49,88  | 13,50  | 55,75  |
| Juli           | 2,20  | 17. 10. 0                                 | 36,00   | 134,40   | 40. 17. 9                                | 33 295  | 47,00  | 13,50  | 55,75  |
| Aug.           | 2,20  | 17. 10. 0                                 | 36,00   | 134,40   | 40. 17. 9                                | 33 295  | 47,00  | 13,50  | 55,75  |
| Sept.          | 2,20  | 17. 10. 0                                 | 36,00   | 134,40   | 40. 17. 9                                | 33 295  | 47,00  | 14,50  | 55,75  |
| Okt.           | 2,20  | 17. 10. 0                                 | 36,00   | 134,40   | 40. 17. 9                                | 33 295  | 47,00  | 14,50  | 55,75  |
| 1950 JD        | 14,44   |   | 26,11   | 56,02  | Umgerechnete Preise für 100 kg in DMG)   | 30,66   | 49,83  | 105,26                                       | 47,22  |
| 1957 Sept.     | 20,37   | 20,12                                     |   | 62,04  |  | 47,02   | 52,15  | 107,41                                       | 104,61   |
| 1957 Sept.     | 141,0   |   | 92,7  | 111,1  | Meßziffern der Originalpreise 1950 = 100 | 130,3   | 104,7  | 102,0  | 223,0  |
| noch: Alkohol  |   |   |   |  |  |   |  |  |  |
| Zeit           | Großbritannien<br>London                                      | Frankreich<br>Paris                       | Niederlande   | Italien<br>Mailand                                 | Glycerin                                 |   |  |  |  |
|                | Butyl-<br>synthetisch<br>in 10-ts-Ladg.<br>frei Empfänger     | Aethyl-<br>denaturiert<br>95 %<br>ab Werk | Methyl-<br>synthetisch<br>Mengen von 10 t<br>versteuert<br>ab Lager | Spiritus<br>50 % grain<br>unversteuert<br>ab Lager | Aethyl-<br>95 %                          | Methyl-<br>denaturiert<br>für Firnis-<br>fabrikation                | Butyl-<br>synthetisch<br>Primär-                             | Bundesgebiet<br>Nordrh.-Westf.               | Ver. Staaten<br>New York   |
|                | £ s. d.<br>je 2240 lbs  | ffrs<br>je 100 l                          | je kg   | hfl<br>je 100 l                                    | Lire je kg                               |   |  | RM/DM<br>je 100 kg                           | Cents<br>je lb   |
|                | ME.   | ME.                                       | MDw.  | MDw.   | MDw.                                     | MDw.  | MDw.   | MDw.   | MDw.   |
| 1938 JD        | 142,17. 6   | 363                                       | 7,65  | 11,75  | Originalpreise                           |   |  | 105,00                                       | 8,90   |
| 1950 JD        | 142,17. 6   | 8 928                                     | 57,40   | 43,33  | 899                                      | 175,83  | 315,54   | 430,58                                       | 32,68  |
| 1954 JD        | 163,10. 0   | 9 996                                     | 64,50   | 35,94  | 1 085                                    | 122,84  | 248,33   | 384,25                                       | 29,50  |
| 1955 JD        | 163,10. 0   | 10 034                                    | 56,32   | 32,81  | 1 125                                    | 112,50  | 250,21   | 353,50                                       | 29,00  |
| 1956 JD        | 150. 7. 6   | 10 130                                    | 54,80   | 32,84  | 1 125                                    | 102,50a)  | 250,00   | 327,42                                       | 28,33  |
| 1956 Okt.      | 126. 0. 0   | 10 130                                    | 54,80   | 32,84  | 1 125                                    | 102,50  | 250,00   | 318,00                                       | 27,00  |
| Nov.           | 126. 0. 0   | 10 130                                    | 54,80   | 32,84  | 1 125                                    | 102,50  | 250,00   | 318,00                                       | 27,00  |
| Dez.           | 126. 0. 0   | 10 130                                    | 54,80   | 32,84  | 1 125                                    | 102,50  | 250,00   | 293,00                                       | 27,00  |
| 1957 Jan.      | 126. 0. 0   | 10 130                                    | 54,80   | 32,84  | 1 125                                    | 102,50  | 250,24   | 293,00                                       | 27,00  |
| Febr.          | 126. 0. 0   | 10 130                                    | 54,80   | 32,84  | 993                                      | 102,50  | 252,50   | 293,00                                       | 27,00  |
| März           | 126. 0. 0   | 10 130                                    | 54,80   | 32,84  | 993                                      | 102,50  | 252,50   | 293,00                                       | 27,00  |
| April          | 126. 0. 0   | 10 130                                    | 54,80   | 32,84  | 993                                      | 103,17  | 252,50   | 293,00                                       | 27,00  |
| Mai            | 126. 0. 0   | 10 130                                    | 54,80   | 32,84  | 993                                      | 105,00  | 256,94   | 293,00                                       | 27,00  |
| Juni           | 126. 0. 0   | 10 130                                    | 54,80   | 32,84  | 993                                      | 105,00  | 269,50   | 293,00                                       | 27,00  |
| Juli           | 126. 0. 0   | 10 130                                    | 54,80   | 32,84  | 993                                      | 105,00  | 271,29   | 293,00                                       | 27,00  |
| Aug.           | 126. 0. 0   | 10 130                                    | 54,80   | 32,84  | 993                                      | 105,00  | 290,00   | 293,00                                       | 27,00  |
| Sept.          | 126. 0. 0   | 10 130                                    | 54,80   | 32,84  | 993                                      | 105,00  | 292,50   | 293,00                                       | 27,00  |
| Okt.           | 126. 0. 0   | 10 130                                    | 54,80   | 32,84  | 993                                      | 105,00  | 294,92   | 293,00                                       | 27,00  |
| 1950 JD        | 132,29  | 107,14                                    | 54,68   | 47,89  | Umgerechnete Preise für 100 kg in DMG)   | 480,28  | 95,71  | 430,58                                       | 302,60   |
| 1957 Sept.     | 144,89  | 100,89                                    | 44,21   | 36,12  |  | 528,13  | 56,90  | 293,00                                       | 250,00   |
| 1957 Sept.     | 88,2  | 113,5                                     | 95,5  | 75,8   | Meßziffern der Originalpreise 1950 = 100 | 110,5   | 59,7   | 68,0   | 82,6   |
| noch: Glycerin |   |   |   |  |  |   |  |  |  |
| Zeit           | Großbritannien<br>London                                      | Italien<br>Mailand                        | Vereinigte Staaten<br>New York                                      | Großbritannien<br>London                           | Frankreich<br>Paris                      | Ver. Staaten<br>New York  | Großbritannien<br>London                                     |  |  |
|                | fahlgelb<br>S.G. 1260   | chem. rein<br>medizinisch<br>300 B6       | einheimisches   | rein<br>nitriert                                   | 90 %<br>unverpackt                       | rein<br>90-92 %<br>methanolfrei<br>in Fässern<br>ab Werk            | B.P., rein   |  |  |
|                | in 5 ts-Ladungen  | ab Werk                                   |   | ab Werk  |  |   | Mengen v. 10 ts<br>in Leihfässern<br>frei U.K.               |  |  |
|                | £ s. d. je 2240 lbs   | Lire<br>je kg                             | Cents<br>je lb  | Cents<br>je gallon                                 | Pence<br>je imp. gallon                  | ffrs<br>je 100 kg   | Pence<br>je lb   |  |  |
| 1938 JD        | 145,19. 2   | 150,19. 2                                 | 626,33  | 15,10  | Originalpreise                           | 147   | 14,50  |  |  |
| 1950 JD        | 274,17. 0   | 279,17. 0                                 | 590,70  | 40,00  | 28,86                                    | 2 207   | 15,03  |  |  |
| 1954 JD        | 252,10. 0   | 257,10. 0                                 | 491,20  | 43,07  | 40,00                                    | 59,00   | 15,75  |  |  |
| 1955 JD        | 231. 7. 10  | 236. 7. 10                                | 485,43  | 44,00  | 36,00                                    | 60,67   | 16,34  |  |  |
| 1956 JD        | 192. 6. 0   | 197. 6. 0                                 | 435,97  | 44,00  | 36,00                                    | 61,00   | 17,92  |  |  |
| 1956 Okt.      | 192. 6. 0   | 197. 6. 0                                 | 414,67  | 44,00  | 36,00                                    | 61,00   | 18,75  |  |  |
| Nov.           | 192. 6. 0   | 197. 6. 0                                 | 445,00  | 44,00  | 36,00                                    | 61,00   | 18,75  |  |  |
| Dez.           | 192. 6. 0   | 197. 6. 0                                 | 438,55  | 44,00  | 36,00                                    | 79,00   | 17,88  |  |  |
| 1957 Jan.      | 192. 6. 0   | 197. 6. 0                                 | 425,00  | 44,00  | 36,00                                    | 79,00   | 17,88  |  |  |
| Febr.          | 192. 6. 0   | 197. 6. 0                                 | 413,39  | 44,00  | 36,00                                    | 79,00   | 17,88  |  |  |
| März           | 192. 6. 0   | 197. 6. 0                                 | 385,00  | 44,00  | 36,00                                    | 62,00   | 17,88  |  |  |
| April          | 192. 6. 0   | 197. 6. 0                                 | 371,45  | 44,00  | 36,00                                    | 62,00   | 17,88  |  |  |
| Mai            | 192. 6. 0   | 197. 6. 0                                 | 360,67  | 44,00  | 36,00                                    | 62,00   | 17,88  |  |  |
| Juni           | 192. 6. 0   | 197. 6. 0                                 | 354,35  | 44,00  | 36,00                                    | 62,00   | 17,88  |  |  |
| Juli           | 192. 6. 0   | 197. 6. 0                                 | 345,00  | 44,00  | 36,00                                    | 62,00   | 17,88  |  |  |
| Aug.           | 192. 6. 0   | 197. 6. 0                                 | 345,00  | 44,00  | 36,00                                    | 62,00   | 17,88  |  |  |
| Sept.          | 192. 6. 0   | 197. 6. 0                                 | 337,25  | 44,00  | 36,00                                    | 62,00   | 17,98  |  |  |
| Okt.           | 192. 6. 0   | 197. 6. 0                                 |   |  |  |   |  |  |  |
| 1950 JD        | 168,94  | 174,72                                    | 420,89  | 407,41   | Umgerechnete Preise für 100 kg in DM     | 32,42   | 26,48  | 139,17                                       | 116,99   |
| 1957 Sept.     | 221,13  | 226,88                                    | 230,81  | 45,13  |  | 66,43   | 41,70  | 165,56                                       | 177,09   |
| 1957 Sept.     | 131,7   | 130,7                                     | 55,1  |  | Meßziffern der Originalpreise 1950 = 100 | 139,2   | 189,7  | 119,0  | 152,4  |

| Zeit                                     | Formaldehyd  |   |   |  | Azeton                  |                           |   |  | Essigsäure                           |
|--|--|---|---|--|-------------------------|---------------------------|---|--|--------------------------------------|
|  | noch: Phenol   | Ver.Staaten   | Großbritannien  | Italien  | Ver.Staaten             | Großbritannien            | Frankreich  | Italien  | Ver.Staaten                          |
|  | Frankreich   | New York  | London  | Mailand  | New York                | London                    | Paris   | Mailand  | New York                             |
|  | synthetisch  |   | 40 %  | 38 - 40 %  | C.O. rein               |                           | synthetisch 99 %  | rein 99 %  | Eis-technisch synthetisch in Fässern |
|  | unverpackt unversteuert frei Bahnstat.   | in Tanks ab Werk  | in Kisten frei Bahnstat.  | ab Werk  | in Tanks ab Östl. Werke | Mengen v. 50 ts frei U.K. | unversteuert fr. Bestellstat.                                   | ab Werk  |                                      |
|  | ffrs je kg   | Cents je lb   | £.s.d. je 2240 lbs  | Lire je kg   | Cents je lb             | £.s.d. je 2240 lbs        | ffrs je kg  | Lire je kg   | \$ je 100 lbs                        |
|  | ME.  | MDw.  |   | MDw.   | MDw.                    |                           | ME.   | MDw.   | MDw.                                 |
| 1938 JD                                  | 19,0   | 4,50f)  |   |  | Originalpreise          |                           |   |  |                                      |
| 1950 JD                                  | 158,8  | 3,80  | 31. 0. 0  | 123,75   | 4,70                    | 42. 0. 0                  | 9,03  | 8,50   | 5,25f)                               |
| 1954 JD                                  | 226,0  | 4,05  | 36.10. 5  | 62,84  | 7,71                    | 67,16. 8                  | 123,00  | 224,17   | 9,28                                 |
| 1955 JD                                  | 225,0  | 3,62  | 37. 5. 0  | 60,00  | 8,06                    | 91,15.10                  | 112,20  | 158,38   | 10,50                                |
| 1956 JD                                  | 222,0  | 3,85  | 38. 0. 8  | 64,26  | 7,08                    | 88. 0. 0                  | 73,00   | 128,79   | 12,00                                |
| 1956 Okt.                                | 222,0  | 3,95  | 39.15. 0  | 57,50  | 7,75                    | 86,18. 4                  | 75,66   | 130,98   | 12,88                                |
| 1956 Nov.                                | 222,0  | 3,95  | 39.15. 0  | 58,00  | 8,00                    | 85. 0. 0                  | 77,00   | 135,32   | 13,75                                |
| 1956 Dez.                                | 222,0  | 3,95  | 39.15. 0  | 58,13  | 8,00                    | 85. 0. 0                  | 77,00   | 138,92   | 13,75                                |
| 1957 Jan.                                | 222,0  | 4,20  | 39.15. 0  | 62,50  | 8,00                    | 85. 0. 0                  | 77,00   | 151,77   | 13,75                                |
| 1957 Febr.                               | 222,0  | 4,20  | 39.15. 0  | 64,02  | 8,00                    | 87. 7. 0                  | 83,20   | 143,48   | 13,75                                |
| 1957 März                                | 222,0  | 4,20  | 39.15. 0  | 65,00  | 8,00                    | 88. 0. 0                  | 83,20   | 142,50   | 13,75                                |
| 1957 April                               | 222,0  | 4,20  | 39.15. 0  | 65,00  | 8,00                    | 88. 0. 0                  | 83,20   | 142,50   | 13,75                                |
| 1957 Mai                                 | 222,0  | 4,20  | 39.15. 0  | 65,00  | 8,00                    | 88. 0. 0                  | 83,20   | 142,50   | 13,75                                |
| 1957 Juni                                | 222,0  | 4,20  | 39.15. 0  | 65,00  | 8,00                    | 88. 0. 0                  | 83,20   | 142,50   | 13,75                                |
| 1957 Juli                                | 222,0  | 4,20  | 39.15. 0  | 65,00  | 8,33                    | 88. 0. Or                 | 87,00   | 142,50   | 13,75                                |
| 1957 Aug.                                | 222,0  | 4,20  | 39.15. 0  | 65,00  | 8,50                    | 88. 0. 0                  | 87,00   | 142,50   | 13,75                                |
| 1957 Sept.                               | 222,0  | 4,20  | 39.15. 0  | 65,00  | 8,50                    | 88. 0. 0                  | 87,00   | 142,50   | 13,75                                |
| 1957 Okt.                                | 222,0  | 4,20  | 39.15. 0  | 65,00  | 8,50                    | 88. 0. 0                  | 87,00   | 142,50   | 13,75                                |
| 1950 JD                                  | 190,60   | 35,19   | 35,88   | 83,16  | 71,39                   | 78,51                     | 147,60  | 150,64   | 85,33                                |
| 1957 Sept.                               | 221,11   | 38,89   | 45,71   | 43,49  | 78,71                   | 101,20                    | 86,65   | 95,33  | 127,32                               |
| 1957 Sept.                               | 139,8  | 110,5   | 128,2   | 52,5   | 110,2                   | 129,7                     | 70,7  | 63,6   | 148,2                                |
| Meßziffern der Originalpreise 1950 = 100 |  |   |   |  |                         |                           |   |  |                                      |
| Zeit                                     | noch: Essigsäure   |   |   | Oxalsäure  |                         |                           | Salpeter  |  |                                      |
|  | Großbritannien   | Niederlande   | Italien   | Ver.Staaten  | Großbritannien          | Italien                   | Ver.Staaten   | Großbritannien   | Frankreich                           |
|  | London   | Amsterdam   | Mailand   | New York   | London                  | Mailand                   | New York  | London   |                                      |
|  | Eis-, B.P. 99-100 % C <sub>2</sub> H <sub>4</sub> O <sub>2</sub> in Mengen von 10 ts | technisch, rein 100 % C <sub>2</sub> H <sub>4</sub> O <sub>2</sub> f.o.b. | rein 96-97 % C <sub>2</sub> H <sub>4</sub> O <sub>2</sub> ab Werk |  |                         | kristallin 99 % ab Werk   | roh 16 % N in Säcken ab Hafenlager                              | Chile-industriell 97-98 % NaNO <sub>3</sub> in Mengen von 6 ts | 16 % N versteuert ab Werk            |
|  | £.s.d. je 2240 lbs   | hfl je 100 kg   | Lire je 100 kg  | Cents je lb  | £.s.d. je 2240 lbs      | Lire je kg                | \$ je 2000 lbs  | £.s.d. je 2240 lbs   | ffrs je 100 kg                       |
|  |  | MDw.  | MDw.  |  |                         | MDw.                      | MDw.  | MDw.   | ME.                                  |
| 1938 JD                                  | 43.10. 0   | 20,17   |   | 10,75f)  | 48. 5. 0                | 69,25                     | 29,00   | 8. 0. 0  |                                      |
| 1950 JD                                  | 74.16. 8   | 68,25   | 17 208  | 14,94  | 137. 0. 0               | 258,67                    | 51,50   | 21.15. 0   | 2 286                                |
| 1954 JD                                  | 99.14. 5   | 76,70   | 9 245   | 17,13  | 130.17. 6               | 232,50                    | 52,62   | 27. 4. 7   | 2 671                                |
| 1955 JD                                  | 96. 0. 0   | 52,69   | 9 820   | 17,13  | 129. 0. 0               | 229,80                    | 51,25   | 27.15. 0   | 2 508                                |
| 1956 JD                                  | 96.17.11   | 55,83   | 9 797   | 17,13  | 129. 0. 0               | 216,65                    | 50,81   | 28.12. 5   | 2 385                                |
| 1956 Okt.                                | 98. 0. 0   | 57,82   | 9 250   | 17,13  | 129. 0. 0               | 217,50                    | 49,50   | 28.10. 0   | 2 304                                |
| 1956 Nov.                                | 98. 0. 0   | 57,82   | 11 125  | 17,13  | 129. 0. 0               | 217,50                    | 49,50   | 28.19. 1   | 2 314                                |
| 1956 Dez.                                | 98. 0. 0   | 57,82   | 13 000  | 17,13  | 129. 0. 0               | 217,50                    | 49,50   | 29.10. 0   | 2 359                                |
| 1957 Jan.                                | 98. 0. 0   | 57,82   | 12 887  | 17,13  | 129. 0. 0               | 220,00                    | 49,50   | 29.10. 0   | 2 405                                |
| 1957 Febr.                               | 100. 1. 0  | 57,82   | 13 000  | 17,13  | 129. 0. 0               | 220,00                    | 49,50   | 29.10. 0   | 2 454                                |
| 1957 März                                | 102. 0. 0  | 58,26   | 13 000  | 17,13  | 129. 0. 0               | 224,84                    | 49,50   | 29.10. 0   | 2 521                                |
| 1957 April                               | 102. 0. 0  | 58,26   | 13 000  | 17,13  | 129. 0. 0               | 243,00                    | 49,50   | 29.10. 0   | 2 521                                |
| 1957 Mai                                 | 102. 0. 0  | 60,10   | 13 000  | 17,13  | 129. 0. 0               | 246,77                    | 49,50   | 29.10. 0   | 2 521                                |
| 1957 Juni                                | 102. 0. 0  | 60,10   | 13 000  | 17,13  | 129. 0. 0               | 250,00                    | 49,50   | 29.10. 0   | 2 521                                |
| 1957 Juli                                | 102. 0. 0  | 60,10   | 13 032  | 17,13  | 129. 0. 0               | 250,00                    | 49,50   | 29.10. 0   | 2 521                                |
| 1957 Aug.                                | 102. 0. 0  | 60,10   | 13 500  | 17,63  | 129. 0. 0               | 250,81                    | 49,50   | 29.10. 0   | 2 521                                |
| 1957 Sept.                               | 102. 0. 0  | 60,10   | 13 500  | 19,13  | 129. 0. 0               | 255,00                    | 49,50   | 29.10. 0   | 2 521                                |
| 1957 Okt.                                | 102. 0. 0  | 60,10   | 13 500  | 19,13  | 129. 0. 0               | 255,00                    | 49,50   | 29.10. 0   | 2 521                                |
| 1950 JD                                  | 86,61  | 75,46   | 115,64  | 138,34   | 158,57                  | 173,83                    | 23,84   | 25,17  | 27,43                                |
| 1957 Sept.                               | 117,29   | 66,11   | 90,32   | 177,13   | 148,34                  | 170,60                    | 22,92   | 33,92  | 22,05                                |
| 1957 Sept.                               | 136,3  | 88,1  | 78,5  | 128,0  | 94,2                    | 98,6                      | 96,1  | 135,6  | 96,9                                 |
| Meßziffern der Originalpreise 1950 = 100 |  |   |   |  |                         |                           |   |  |                                      |
| Zeit                                     | noch: Salpeter   |   |   | Kalkstickstoff   |                         |                           | Schwefelsäures Ammoniak   |  |                                      |
|  | Dänemark   | Schweden  | Schweiz   | Großbritannien   | Schweden                | Italien                   | Bundesgebiet  | Ver.Staaten  |                                      |
|  |  |   |   | London   |                         | Mailand                   |   | New York   |                                      |
|  | Kalk- 15,5 % N   | Chile-  | Kalk- 16 % N  | 20,5 % N Mengen von 2 ts in Jutesäcken f.o.r. incl. Kommission | 18 % N                  | 20-21 % N                 | 21 % N lose bei Abn. von 15 t Großh. Vfrs. frei Empfangestation | 20,5 % N inländisch lose f.o.b.                                |                                      |
|  | dkr je 100 kg  | skr je 100 kg   | afrs je kg N  | £.s.d. je 2240 lbs   | skr je 100 kg           | Lire je 75 kg             | RM/DM je 100 kg N   | \$ je 2000 lbs   |                                      |
|  |  |   | ME.   | MDw.   |                         | MDw.                      |   | MDw.   |                                      |
| 1938 JD                                  | 16,53a)  | 17,58a)   | 16,88   | 1,37   | Originalpreise          | 16,98                     |   | 45,67  | 28,70                                |
| 1950 JD                                  | 25,33a)  | 27,38a)   | 21,74   | 1,61   | 7.11. 0                 | 24,44                     | 3 465   | 83,08  | 37,40                                |
| 1954 JD                                  | 28,13a)  | 30,86   | 24,92   | 1,50   | 25.10. 0                | 33,43                     | 3 641   | 109,42h)   | 44,85                                |
| 1955 JD                                  | 28,48a)  | 29,18   | 24,25   | 1,48   | 29.18. 4                | 32,80                     | 3 625   | 109,42h)   | 41,94                                |
| 1956 JD                                  | 28,58a)  | 30,73   | 24,13   | 1,46   | 29. 4. 0                | 32,99                     | 3 668   | 109,42h)   | 36,03                                |
| 1956 Okt.                                | 27,45  | 31,25   | 24,05   | 1,46   | 29.10. 0                | 32,95                     | 3 515   | 106,43h)   | 32,00                                |
| 1956 Nov.                                | 27,75  | 31,25   | 24,05   | 1,46   | 30.11. 3                | 33,20                     | 3 545   | 108,50   | 32,00                                |
| 1956 Dez.                                | 28,05  | 31,25   | 24,05   | 1,46   | 31. 7. 6                | 33,20                     | 3 531   | 109,50   | 32,00                                |
| 1957 Jan.                                | 28,35  | 31,25   | 24,05   | 1,46   | 32. 0. 7 1/2            | 33,20                     | 3 665   | 111,50   | 32,00                                |
| 1957 Febr.                               | 28,65  | 32,50   | 25,15   | 1,46   | 34. 0. 0                | 34,70                     | 3 695   | 113,50   | 32,00                                |
| 1957 März                                | 28,95  | 32,50   | 25,15   | 1,46   | 34. 0. 0                | 34,70                     | 3 692   | 113,50   | 32,00                                |
| 1957 April                               | 29,25  | 32,50   | 25,15   | 1,46   | 34. 0. 0                | 34,70                     | 3 750   | 113,50   | 32,00                                |
| 1957 Mai                                 | 29,55  | 32,50   | 25,15   | 1,46   | 34. 0. 0                | 34,70                     | 3 750   | 113,50   | 32,00                                |
| 1957 Juni                                | 29,85  | 32,50   | 25,15   | 1,46   | 34.12. 6                | 33,30r                    | 3 750   | 113,50   | 32,00                                |
| 1957 Juli                                | -  | -   | 23,50r  | 1,46   | 36.10. 0                | 33,30r                    | 3 750   | 101,43   | 32,00                                |
| 1957 Aug.                                | -  | -   | 23,50   | 1,46   | 36.10. 0                | 33,30                     | 3 750   | 103,39   | 32,00                                |
| 1957 Sept.                               | -  | -   | 23,50   | 1,46   | 36.10. 0                | 33,30                     | 3 590   | 104,81   | 32,00                                |
| 1957 Okt.                                | 47,40  | -   | -   | 1,46   | 36.10. 0                | 33,30                     | 3 515   | 106,43   | 32,00                                |
| 1950 JD                                  | 15,44  | 22,23   | 17,65   | 24,74e)  | 13,14                   | 19,84                     | 31,03   | 17,45e)  | 17,32                                |
| 1957 Sept.                               | -  | -   | 19,00   | 22,42e)  | 41,97                   | 26,93                     | 24,02   | 22,01e)  | 14,82                                |
| 1957 Sept.                               | -  | -   | 108,1   | 90,7   | 321,6                   | 136,3                     | 103,6   | 126,2  | 85,6                                 |
| Meßziffern der Originalpreise 1950 = 100 |  |   |   |  |                         |                           |   |  |                                      |

| Zeit                                     | noch: Schwefelsaures Ammoniak |                 |                |                    | Naturphosphat          |                   |                                    | Thomasphosphat  |  |  |
|--|-------------------------------|-----------------|----------------|--------------------|------------------------|-------------------|------------------------------------|---|--|--|
|  | Großbritannien<br>London      | Frankreich      | Schweden       | Italien<br>Mailand | Ver.Staaten<br>Florida | Großbritannien    | Frankreich<br>Paris                | Bundesgebiet  | Großbritannien   |  |
|  | 20,6 % N<br>neutral           |                 | frei Empfänger | skr<br>je 100 kg   | Lire<br>je 100 kg      | \$<br>je 2240 lbs | 29 % P <sub>2</sub> O <sub>5</sub> | 65-68 %<br>Ca <sub>3</sub> (PO <sub>4</sub> ) <sub>2</sub><br>tunesisches | -Mehl<br>16 % P <sub>2</sub> O <sub>5</sub><br>ohne Sack<br>Frachtl. Aachen-<br>Rothe Erde | -Schlacke<br>15 % P <sub>2</sub> O <sub>5</sub><br>Mengen von 6 ts<br>ab Lager |
|  | in Mengen<br>von 6 ts         |                 |                |                    |                        |                   |                                    |   |  |  |
|  | £.s.d.<br>je 2240 lbs         | ffrs<br>je kg N |                |                    |                        |                   |                                    |   |  |  |
|  | MDw.                          | ME.             |                | MDw.               | Originalpreise         | MDw.              | ME.                                |   | MDw.   |  |
| 1938 JD                                  | 7.11. 3                       |                 | 16,00a)        | 82                 | 1,85                   | 2.19. 0           | 105                                | 21,33   | 1.16. 0  |  |
| 1950 JD                                  | 11. 7. 9                      | 107,0           | 27,00a)        | 4 121              | 4,86                   | 5. 4. 0a)         | 3 911                              | 30,51   | 3.13. 0  |  |
| 1954 JD                                  | 17. 1.10                      | 135,8           | 32,42a)        | 3 784              | 5,71                   | 9.17. 3           | 6 191                              | 44,50   | 6.17.10  |  |
| 1955 JD                                  | 18. 9. 3                      | 120,2           | 33,28          | 3 753              | 5,74                   | 11. 6. 1          | 5 973                              | 44,50   | 7. 0. 4  |  |
| 1956 JD                                  | 20. 7. 7                      | 107,3           | 34,63          | 3 776              | 5,92                   | 12. 9. 1a)        | 6 640                              | 43,75   | 7. 3. 9  |  |
| 1956 Okt.                                | 20. 9. 6                      | 107,4           | 34,90          | 3 585              | 5,99                   | 12. 9. 6          | 6 703                              | 45,00   | 7. 5. 0  |  |
| Nov.                                     | 20.12. 0                      | 103,5           | 32,25          | 3 611              | 5,99                   | 12. 9. 6          | 7 027                              | 45,00   | 7. 5. 0  |  |
| Dez.                                     | 20.14. 0                      | 111,6           | 35,25          | 3 652              | 5,99                   | 12. 9. 6          | 7 027                              | 45,00   | 7. 5. 0  |  |
| 1957 Jan.                                | 20.13. 0                      | 112,7           | 35,25          | 3 695              | 5,99                   | 12. 9. 6          | 7 027                              | 50,00   | 7. 5. 0  |  |
| Febr.                                    | 20.14.101/2                   | 112,7           | 36,75          | 3 725              | 6,17                   | 12. 9. 6          | 7 027                              | 50,00   | 7. 5. 0  |  |
| März                                     | 21. 1. 0                      | 112,7           | 36,75          | 3 715              | 6,17                   | 12. 9. 6          | 7 027                              | 50,00   | 7. 5. 0  |  |
| April                                    | 21. 2. 0                      | 112,7           | 36,75          | 3 770              | 6,17                   | 12. 9. 6          | 7 027                              | 38,00   | 7. 5. 0  |  |
| Mai                                      | 21. 2. 0                      | 98,8            | 36,75          | 3 770              | 6,26                   | 12. 9. 6          | 7 568                              | 38,00   | 7. 5. 0  |  |
| Juni                                     | 21. 2. 0                      | 99,9            | 36,75          | 3 770              | 6,22                   | 12. 9. 6          | 7 568                              | 38,00   | 7. 5. 0  |  |
| Juli                                     | 20. 2. 7 1/2                  | 99,9            | -              | 3 770              | 6,22                   | 12. 9. 6          | 7 568                              | 40,50   | 7. 5. 0  |  |
| Aug.                                     | 20. 4. 6                      | 99,9            | -              | 3 770              | -                      | 12. 9. 6          | 7 568                              | 40,50   | 7.10. 0  |  |
| Sept.                                    | 20. 7. 0                      | 105,2           | -              | 3 650              | -                      | 12. 9.10          | 7 568                              | 40,50   | 7.10. 0  |  |
| Okt.                                     | 20. 4. 0                      | 106,3           | -              | 3 585              | -                      | 12.12. 0          | 7 568                              | 44,00   | 7.10. 0  |  |
| Umgerechnete Preise für 100 kg in DM     |                               |                 |                |                    |                        |                   |                                    |   |  |  |
| 1950 JD                                  | 13,18                         | 26,45b)         | 21,92          | 27,69              | 2,01                   | 6,02              | 4,69                               | 4,88b)  | 4,23   |  |
| 1957 Sept.                               | 23,40                         | 21,58b)         | -              | 24,42              | -                      | 14,35             | 7,54                               | 6,48b)  | 8,62   |  |
| Meßziffern der Originalpreise 1950 = 100 |                               |                 |                |                    |                        |                   |                                    |   |  |  |
| 1957 Sept.                               | 178,7                         | 98,3            | -              | 88,6               | -                      | 240,2             | 193,5                              | 132,7   | 205,5  |  |

| Zeit                                     | noch: Thomasphosphat                            |   |  |  | Superphosphat   |  |   |                                    |                                    |
|--|---|---|--|--|---|--|---|------------------------------------|------------------------------------|
|  | Frankreich                                      | Schweden                                    | Schweiz  | Italien<br>Mailand                                 | Bundesgebiet  | Ver.Staaten<br>Baltimore                           | Großbritannien<br>London                            | Frankreich<br>Paris                | Dänemark                           |
|  | -Schlacke<br>18 % P <sub>2</sub> O <sub>5</sub> | -Mehl<br>16 % P <sub>2</sub> O <sub>5</sub> | -Schlacke<br>18-20 % P <sub>2</sub> O <sub>5</sub> | -Schlacke<br>18-20 % P <sub>2</sub> O <sub>5</sub> | wasserlöslich<br>18 % P <sub>2</sub> O <sub>5</sub><br>lose | pulverisiert<br>16 % P <sub>2</sub> O <sub>5</sub> | 18 % P <sub>2</sub> O <sub>5</sub><br>wasserlöslich | 16 % P <sub>2</sub> O <sub>5</sub> | 18 % P <sub>2</sub> O <sub>5</sub> |
|  | ab Diedenhofen                                  |   | in Papiersäcken<br>fr.Käuferlager                  | b. 15 t Bezügen<br>33)                             | in bulks<br>f.o.b.  | in Mengen<br>von 6 ts                              |   |                                    |                                    |
|  | ffrs<br>je 100 kg                               | skr<br>je 100 kg                            | sfrs<br>je 100 kg                                  | Lire<br>je 100 kg                                  | RM/DM<br>je 100 kg P <sub>5</sub> O <sub>2</sub>            | \$<br>je 2000 lbs                                  | £.s.d.<br>je 2240 lbs                               | ffrs<br>je 100 kg                  | dkr<br>je 100 kg                   |
|  | ME.   | ME.   | MDw.   | Originalpreise                                     | MDw.  | MDw.   |   |                                    |                                    |
| 1938 JD                                  | 19,45   | 6,95  | 4,63   | 28,72  | 7,87  | 3. 2. 0  | 45  | 6,63a)                             |                                    |
| 1950 JD                                  | 450,00  | 13,35                                       | 10,69  | 2 800  | 36,62   | 12,18  | 6.15. 0   | 826                                | 14,14a)                            |
| 1954 JD                                  | 640,75  | 13,52                                       | 9,11   | 1 956  | 70,83   | 14,32  | 12.11. 9  | 1 095                              | 17,43a)                            |
| 1955 JD                                  | 656,08  | 13,40                                       | 9,07   | 1 935  | 70,83   | 14,32  | 13. 8.11  | 1 044                              | 18,30a)                            |
| 1956 JD                                  | 643,58  | 13,89                                       | 8,82   | 1 964  | 72,77   | 14,32  | 14.12. 3  | 1 041                              | 20,51a)                            |
| 1956 Okt.                                | 665,00  | 14,30                                       | 8,80   | 1 970  | 69,44   | 14,32  | 14.16. 0  | 1 063                              | 21,15                              |
| Nov.                                     | 665,00  | 14,30                                       | 8,80   | 1 970  | 81,61   | 14,32  | 14.16. 0  | 1 041                              | 21,30                              |
| Dez.                                     | 665,00  | 14,30                                       | 8,80   | 1 970  | 82,72   | 14,32  | 14.16. 0  | 1 041                              | 21,45                              |
| 1957 Jan.                                | 665,00  | 14,30                                       | 8,80   | 1 970  | 84,39   | 14,32  | 14.16. 0  | 1 063                              | 21,60                              |
| Febr.                                    | 665,00  | 15,85                                       | 8,80   | 1 970  | 86,61   | 14,32  | 14.16. 0  | 1 084                              | 21,75                              |
| März                                     | 665,00  | 15,85                                       | 8,80   | 1 970  | 86,61   | 14,32  | 14.16. 0  | 1 084                              | 21,90                              |
| April                                    | 584,00  | 15,85                                       | 8,80   | 1 970  | 86,61   | 14,56  | 14.16. 0  | 1 084                              | -                                  |
| Mai                                      | 595,00  | 15,85                                       | 8,30   | 1 970  | 86,61   | 14,56  | 14.16. 0  | 929                                | -                                  |
| Juni                                     | 606,00  | 14,35                                       | 8,20   | 1 970  | 77,72   | 14,56  | 14.16. 0  | 956                                | -                                  |
| Juli                                     | 618,00  | 14,35                                       | 8,80   | 1 970  | 77,72   | 14,56  | 14.16. 0  | 983                                | -                                  |
| Aug.                                     | 665,00  | 14,35                                       | 9,10   | 1 970  | 78,83   | 14,56  | 14.16. 0  | 1 010                              | 20,90                              |
| Sept.                                    | 665,00  | 14,35                                       | 9,10   | 1 970  | 79,94   | 14,56  | 14.16. 0  | 1 037                              | 20,65                              |
| Okt.                                     | 665,00  | 14,35                                       | 9,10   | 1 970  | 81,06   | 14,56  | 14.17.101/2   | 1 037                              | 20,95                              |
| Umgerechnete Preise für 100 kg in DM     |   |   |  |  |   |  |   |                                    |                                    |
| 1950 JD                                  | 5,40  | 10,84                                       | 10,27  | 18,82  | 6,59b)  | 5,64   | 7,81  | 9,91                               | 8,60                               |
| 1957 Sept.                               | 6,62  | 11,60                                       | 8,73   | 13,18  | 14,39b)   | 6,74   | 17,02   | 10,33                              | 12,48                              |
| Meßziffern der Originalpreise 1950 = 100 |   |   |  |  |   |  |   |                                    |                                    |
| 1957 Sept.                               | 147,8   | 107,5                                       | 85,1   | 70,4   | 218,3   | 119,5  | 219,3   | 125,5                              | 146,0                              |

| Zeit                                     | noch: Superphosphat                  |                                    |                                       |  | Kalidüngemittel  |  |  |  |  |
|--|--------------------------------------|------------------------------------|---------------------------------------|--|--|--|--|--|--|
|  | Schweden                             | Schweiz                            | Italien                               | Bundesgebiet   | Ver.Staaten<br>New York                                | Großbritannien<br>London                               | Frankreich<br>Elsaß                                    | Dänemark   |  |
|  | 9-20 % P <sub>2</sub> O <sub>5</sub> | 18 % P <sub>2</sub> O <sub>5</sub> | 16-18 % P <sub>2</sub> O <sub>5</sub> | 40 % K <sub>2</sub> O                                  | 60 % K <sub>2</sub> O                                  | Kaliumsulfat<br>48 % K <sub>2</sub> O                  | Kaliumchlorid<br>50 % K <sub>2</sub> O                 | Doppelsylvinit<br>58 % K <sub>2</sub> O<br>lose<br>ungereinigt<br>frei Besteller | 50 % K <sub>2</sub> O                                  |
|  | b.Abh.von 15 t<br>fr.Emph.Station    | lose<br>in bulks<br>f.o.b.         | lose<br>in bulks<br>f.o.b.            | in Söcken, in 6 ts-Ladungen<br>ab Importeur-Hafenlager | in Söcken, in 6 ts-Ladungen<br>ab Importeur-Hafenlager | in Söcken, in 6 ts-Ladungen<br>ab Importeur-Hafenlager | in Söcken, in 6 ts-Ladungen<br>ab Importeur-Hafenlager | in Söcken, in 6 ts-Ladungen<br>ab Importeur-Hafenlager                           | in Söcken, in 6 ts-Ladungen<br>ab Importeur-Hafenlager |
|  | skr<br>je 100 kg                     | sfrs<br>je 100 kg                  | Lire<br>je 100 kg                     | RM/DM<br>je 100 kg                                     | \$<br>je 2000 lbs                                      | £.s.d.<br>je 2240 lbs                                  | ffrs<br>je 100 kg                                      | dkr<br>je 100 kg   |  |
|  | ME.                                  | MDw.                               | MDw.                                  | Originalpreise   | MDw.   | MDw.   | ME.  |  |  |
| 1938 JD                                  | 7,38                                 | 11,20                              | 29                                    | 5,05   | 10. 0. 31/2  | -  | 60   | 13,49a)  |  |
| 1950 JD                                  | 13,18                                | 18,79                              | 1 636                                 | 8,94   | 28,95  | 18.18.10   | 872  | 26,30a)  |  |
| 1954 JD                                  | 16,10                                | 19,38                              | 1 667                                 | 11,48  | 24,05  | 21. 8. 9   | 1 589  | 26,82a)  |  |
| 1955 JD                                  | 16,40                                | 19,38                              | 1 640                                 | 11,48  | 22,95  | 21.13. 5   | 1 120  | 27,39a)  |  |
| 1956 JD                                  | 17,37                                | 19,49                              | 1 648                                 | 11,49  | 22,24  | 22. 2. 1   | 1 661  | 27,57a)  |  |
| 1956 Okt.                                | 17,85                                | 19,49                              | 1 670                                 | 11,42  | 22,80  | 21.18. 6   | 1 638  | 27,10  |  |
| Nov.                                     | 17,85                                | 19,49                              | 1 670                                 | 11,64  | 22,80  | 22. 1. 0   | 1 672  | 27,40  |  |
| Dez.                                     | 17,85                                | 19,49                              | 1 670                                 | 12,12  | 22,80  | 22. 1. 0   | 1 706  | 27,70  |  |
| 1957 Jan.                                | 17,85                                | 20,50                              | 1 670                                 | 12,23  | 22,80  | 22.11. 0   | 1 706  | 28,00  |  |
| Febr.                                    | 18,85                                | 20,50                              | 1 670                                 | 12,23  | 22,80  | 22.11. 0   | 1 706  | 28,30  |  |
| März                                     | 18,85                                | 20,50                              | 1 670                                 | 12,23  | 22,80  | 22.11. 0   | 1 706  | 28,60  |  |
| April                                    | 18,85                                | 20,50                              | 1 670                                 | 12,23  | 22,80  | 22.11. 0   | 1 706  | 28,90  |  |
| Mai                                      | 18,85                                | 20,50                              | 1 670                                 | 10,61  | 22,80  | 22.11. 0   | 1 706  | -  |  |
| Juni                                     | 17,35                                | 20,50                              | 1 670                                 | 10,76  | 21,45  | 21. 1. 0   | 1 478  | -  |  |
| Juli                                     | 17,35                                | 20,50                              | 1 670                                 | 10,76  | 21,68  | 21. 1. 0   | 1 511  | -  |  |
| Aug.                                     | 17,35                                | 20,50                              | 1 670                                 | 10,98  | 21,15  | 21. 1. 0   | 1 511  | 26,65  |  |
| Sept.                                    | 17,35                                | 20,50                              | 1 670                                 | 11,20  | 21,15  | 21. 1. 0   | 1 578  | 26,95  |  |
| Okt.                                     | 17,35                                | 20,50                              | 1 670                                 | 11,42  | 21,15  | 21. 8. 6   | 1 578  | 27,25  |  |
| Umgerechnete Preise für 100 kg in DM     |                                      |                                    |                                       |  |  |  |  |  |  |
| 1950 JD                                  | 10,70                                | 18,05                              | 10,99                                 | 8,94   | 13,40  | 21,92  | 10,46  | 15,99  |  |
| 1957 Sept.                               | 14,03                                | 19,67                              | 11,17                                 | 11,20  | 9,79   | 24,21  | 22,58  | 15,72  | 16,28  |
| Meßziffern der Originalpreise 1950 = 100 |                                      |                                    |                                       |  |  |  |  |  |  |
| 1957 Sept.                               | 131,6                                | 109,1                              | 102,1                                 | 125,3  | 73,1   | 111,1  | 181,0  | 102,5  |  |

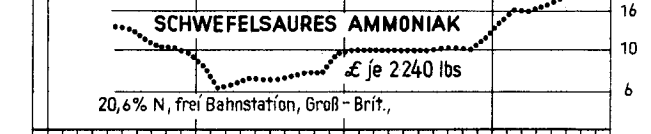

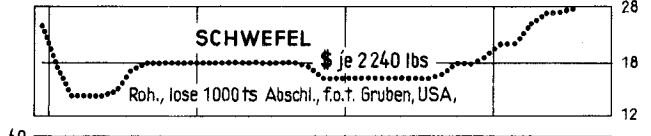

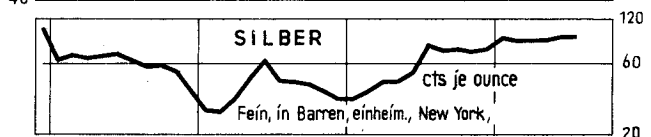

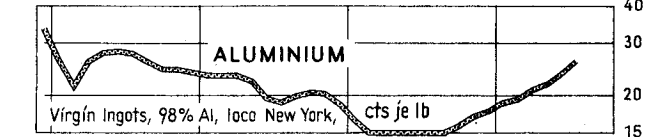

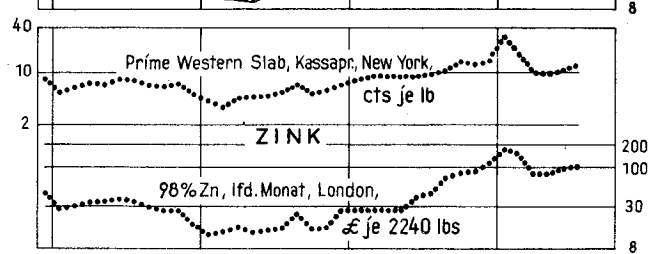

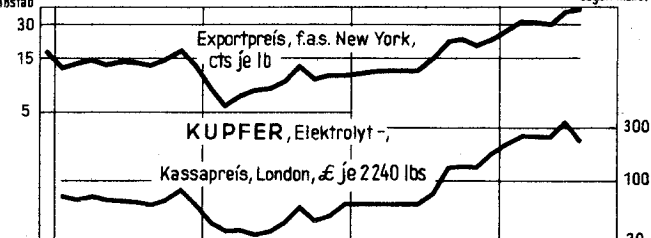
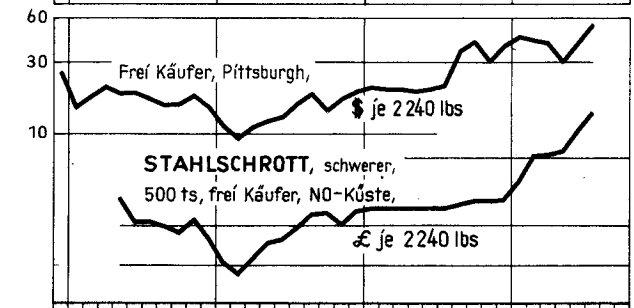


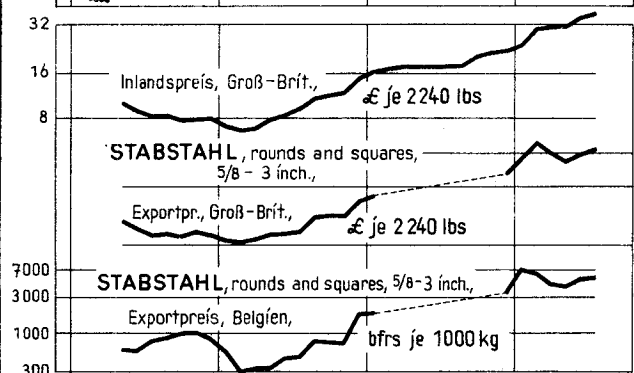
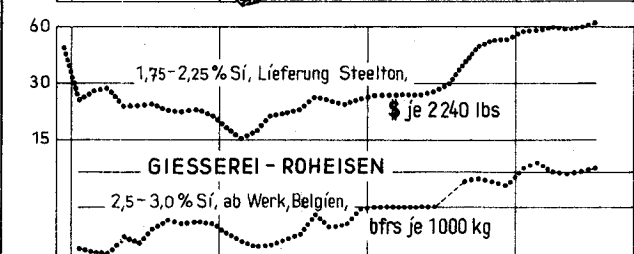


| Zeit       | noch: Kalidüngemittel                   |                                       | Ascorbinsäure  | Aspirin  |                                | Koffein  |   | Theobromin                             | Atropin   |
|------------|---|---------------------------------------|--|--|--------------------------------|--|---|--|---|
|            | Schweden                                | Schweiz                               | Großbritannien<br>London   | Ver.Staaten<br>New York  | Großbritannien<br>London       | Ver.Staaten<br>New York                            | Großbritannien<br>London  |  | Ver.Staaten<br>New York                             |
|            | 40 % K <sub>2</sub> O                   | Kainit<br>14 % K <sub>2</sub> O       | in Mengen<br>von 1 kg  | Azetyl-<br>salizylsäure  | B.P.<br>in Mengen<br>von 5 cwt | U.S.P.<br>synthetisch                              | B.P. Alkaloid<br>in Mengen<br>von 250 kg  | in Mengen<br>von 1 cwt                 | -Sulfat   |
|            | skr<br>je 100 kg                        | sfrs<br>je 100 kg                     | £.s.d.<br>je kg  | Cents<br>je lb   | s.d.<br>je lb                  | \$<br>je lb  | s.d.<br>je kg   | s.d.<br>je lb                          | \$<br>je ounce                                      |
|            |   |                                       |  | MDw.   | Originalpreise                 | MDw.   |   |  | MDw.  |
| 1938 JD    | 12,64                                   |                                       |  |  |                                |  |   |  |   |
| 1950 JD    | 20,13                                   | 5,60                                  | 15,13. 4   |  | 4. 6                           |  | 82. 24/7  | 37. 51/8                               |   |
| 1954 JD    | 17,10                                   | 7,00                                  | 8,11. 6  | 58,77  | 4. 6                           | 2,87   | 51. 12/5  | 29. 11/7                               | 5,34  |
| 1955 JD    | 21,43                                   | 7,00                                  | 6,13. 1  | 62,57  | 4. 6 1/2                       | 3,01   | 52. 7   | 36. 1                                  | 3,43  |
| 1956 JD    | 21,83                                   | 7,20                                  | 5,11. 4  | 59,50  | 4. 7                           | 2,80   | 43. 11/2  | 28. 104/5a)                            | 2,53  |
| 1956 Okt.  | 22,10                                   | 7,20                                  | 5. 7. 0  | 59,50  | 4. 7                           | 2,80   | 40. 111/2   | -                                      | 2,25  |
| Nov.       | 22,10                                   | 7,20                                  | 5. 7. 0  | 59,50  | 4. 7                           | 2,80   | 40. 111/2   | 30. 6                                  | 2,25  |
| Dez.       | 22,10                                   | 7,20                                  | 5. 7. 0  | 59,50  | 4. 7                           | 2,80   | 40. 111/2   | 30. 6                                  | 2,25  |
| 1957 Jan.  | 22,10                                   | 7,20                                  | 5. 7. 0  | 59,50  | 4. 7                           | 2,80   | 41. 6   | 30. 6                                  | 2,25  |
| Febr.      | 23,20                                   | 7,20                                  | 5. 2. 6  | 60,17  | 4. 7                           | 2,80   | 41. 6   | 30. 6                                  | 2,25  |
| März       | 23,20                                   | 7,20                                  | 4,18. 0  | 61,50  | 4. 7                           | 2,80   | 41. 6   | 26. 6                                  | 2,25  |
| April      | 23,20                                   | 7,20                                  | 4,18. 0  | 61,50  | 4. 7                           | 2,80   | 41. 6   | 26. 6                                  | 2,25  |
| Mai        | 23,20                                   | 7,20                                  | 4,18. 0  | 61,50  | 4. 7                           | 2,80   | 41. 6   | 26. 6                                  | 2,21  |
| Juni       | 21,00                                   | 7,50                                  | 4,18. 0  | 61,50  | 4. 7                           | 2,80   | 41. 6   | 26. 6                                  | 2,20  |
| Juli       | 21,00                                   | 7,20                                  | 4,18. 0  | 61,50  | 4. 7                           | 2,80   | 40. 71/2  | 21. 81/3                               | 2,20  |
| Aug.       | 21,00                                   | 7,20                                  | 4,18. 0  | 61,50  | 4. 9                           | 3,20   | 39. 9   | 18. 0                                  | 2,20  |
| Sept.      | 21,00                                   | 7,20                                  | 4,18. 0  | 62,00  | 4. 9                           | 2,33   | 39. 9   | 18. 0                                  | 2,20  |
| Okt.       |   | 7,20                                  | 4,18. 0  | 62,00  | 4. 9                           | 2,33   | 39. 9   | 24. 21/3                               | 2,32  |
| 1950 JD    | 16,34                                   | 5,38                                  | 18 424,01  | Ungerechnete Preise für 100 kg in DM                                   |                                |  |   |  |   |
| 1957 Sept. | 16,98                                   | 6,91                                  | 5 725,16   | 574,08   | 611,77                         | 2 157,44   | 4 834,19  | 4 851,74                               | 0,33d)  |
|            |   |                                       |  | Meßziffern der Originalpreise 1950 = 100                               |                                |  |   |  |   |
| 1957 Sept. | 104,3                                   | 128,6                                 | 31,3   |  | 105,6                          |  | 48,3  | 48,1                                   |   |
| Zeit       | noch: Atropin                           | Salizylsäure                          | Penicillin   | Streptomycin   | Sulfonamid                     | D.D.T.   | Nikotinsäure  | Kasein (Milchsäure)                    |   |
|            | Großbritannien<br>London                |                                       | Vereinigte Staaten<br>New York                                     |  |                                | Großbritannien<br>London                           |   | Ver.Staaten<br>New York                | Großbritannien<br>London                            |
|            | B.P. Alkaloid<br>in Mengen<br>von 1 cwt | B.P.<br>in Mengen<br>von 5 cwt        | alkalisch<br>Mengen von<br>25 000 000 Einh.<br>in Ampullen<br>(34) | salz- und<br>schwefelsauer<br>Mengen v. 50 kg<br>und mehr<br>lose (34) |                                |  | in Mengen<br>von 1 kg   | einheimisches<br>mesh, I. ual.         | französisches<br>/ polnisches<br>verzollt<br>ab Kai |
|            | s.d.<br>je ounce                        | d<br>je lb                            | Cents je<br>1 000 000 Einh.  | Cents<br>je Gramm  | s.d.<br>je lb                  | d<br>je lb   | s.d.<br>je kg   | Cents<br>je lb                         | £.s.d.<br>je 1000 kg                                |
|            |   |                                       | MDw.   | MDw.   |                                |  |   |  | MDw.  |
| 1938 JD    |   |                                       |  |  |                                |  |   |  |   |
| 1950 JD    | 42. 0                                   | 50,50                                 | 120,00   | 75,00  | 7. 10                          |  | 42. 0   | 8,60                                   |   |
| 1954 JD    | 30. 56/7                                | 35,50                                 | 9,00   | 21,00  | 8. 41/5                        | 35,50  | 80. 04/9  | 31,97                                  | 175. 11. 7  |
| 1955 JD    | 30. 9                                   | 35,67                                 | 8,00   | 15,63  | 6. 4                           | 35,50  | 77. 03/4  | 28,50                                  | 175. 9. 1   |
| 1956 JD    | 23. 95/8                                | 36,50                                 | 5,63   | 7,38   | 6. 3                           | 36,50  | 57. 6   | 25,32                                  | 172. 6. 0   |
| 1956 Okt.  | 23. 6                                   | 36,50                                 | 4,94   | 6,80   | 6. 3                           | 36,50  | 57. 6   | 23,60                                  | 172. 10. 0  |
| Nov.       | 23. 6                                   | 36,50                                 | 5,50   | 7,70   | 6. 3                           | 36,50  | 57. 6   | 25,00                                  | 172. 10. 0  |
| Dez.       | 23. 6                                   | 36,50                                 | 5,50   | 7,70   | 6. 3                           | 36,50  | 57. 6   | 24,38                                  | 175. 13. 75/8                                       |
| 1957 Jan.  | 23. 6                                   | 36,50                                 | 6,10   | 8,10   | 6. 7                           | 36,50  | 57. 6   | 23,55                                  | 177. 10. 0  |
| Febr.      | -                                       | 36,50                                 | 7,00   | 8,70   | 7. 0                           | 36,50  | 57. 6   | 23,75                                  | 177. 10. 0  |
| März       | -                                       | 36,50                                 | 7,00   | 8,70   | 7. 0                           | 36,50  | 57. 6   | 24,00                                  | 177. 10. 0  |
| April      | -                                       | 36,50                                 | 7,00   | 8,70   | 7. 0                           | 36,50  | 57. 6   | 23,38                                  | 177. 10. 0  |
| Mai        | -                                       | 36,50                                 | 7,00   | 8,70   | 7. 0                           | 36,50  | 57. 6   | 23,33                                  | 177. 10. 0  |
| Juni       | -                                       | 36,50                                 | 7,00   | 8,70   | 7. 0                           | 36,19  | 57. 6   | 23,75                                  | 177. 10. 0  |
| Juli       | -                                       | 36,50                                 | 7,00   | 8,70   | 7. 0                           | 34,00  | 57. 6   | 26,50                                  | 177. 10. 0  |
| Aug.       | -                                       | 36,50                                 | 7,00   | 8,70   | 7. 0                           | 34,00  | 57. 6   | 24,50                                  | 177. 10. 0  |
| Sept.      | 25. 6                                   | 36,50                                 | 7,00   | 8,70   | 6. 113/7                       | 34,00  | 57. 6   | 23,00                                  | 177. 10. 0  |
| Okt.       | 25. 6                                   | 36,50                                 | 7,00   | 8,70   | 5. 7                           | 34,00  | 57. 6   | 22,75                                  | 178. 11. 9  |
| 1950 JD    | 0,87d)                                  | 329,48                                | 5,04d)   | Ungerechnete Preise für 100 kg in DM                                   |                                |  |   |  |   |
| 1957 Sept. | 0,53d)                                  | 391,75                                | 0,29d)   | 3,15d)   | 1 015,44                       | 364,92   | 2 469,60  | 212,67                                 | 207,39  |
|            |   |                                       |  | 3,65d)   | 895,42                         |  | 3 359,15  |  |   |
| 1957 Sept. | 60,7                                    | 72,3                                  | 5,8  | Meßziffern der Originalpreise 1950 = 100                               |                                |  |   |  |   |
|            |   |                                       |  | 11,6   | 88,8                           |  | 136,9   |  |   |
| Zeit       | noch: Kasein (Milchsäure)               | Kunststoffe                           |  |  |                                |  |   |  |   |
|            | Großbritannien<br>London                | Vereinigte Staaten<br>New York        |  |  | Frankreich                     |  |   |  |   |
|            | argentinisches<br>verzollt              | neusee-<br>ländisches/<br>südafrikan. | Polyäthylen<br>natürlich   | Polystyren<br>Molding-<br>Compound<br>ab Werk                          | Zelluloseacetat<br>hellfarbig  | Ebonit, schwarz<br>Platten, 5-19 mm<br>I. Qualität | Polyvinylchlorid "Lacoflex"<br>Platten, 1-25 mm<br>Barren<br>in Mengen von 25-49 kg | Kunstharz<br>"Uropal"<br>FB 46<br>frei |   |
|            | ab Kai                                  | afrikanisches                         |  |  |                                | unversteuert, unverpackt, ab Werk oder Lager       |   | Käuferstation                          |   |
|            | £.s.d. je 1000 kg                       |                                       |  | Cents je lb  |                                |  | firs je kg  |  |   |
|            |   |                                       |  |  | Originalpreise                 |  |   |  |   |
| 1938 JD    |   |                                       |  |  |                                |  |   |  |   |
| 1950 JD    |   |                                       | 42,67  | 27,86  | 42,77                          | 461,1  |   |  |   |
| 1954 JD    | 178. 12. 3                              | 186. 18. 3                            | 54,50  | 32,44  | 58,50                          | 727,8  | 647,5   | 740,0                                  |   |
| 1955 JD    | 178. 15. 0                              | 169. 18. 11                           | 56,25  | 31,50  | 58,50                          | 720,8  | 610,0   | 667,9                                  |   |
| 1956 JD    | 188. 1. 6                               | 167. 19. 8                            | 52,77a)  | 30,07  | 39,13                          | 740,7  | 601,08  | 632,5                                  | 295,0   |
| 1956 Okt.  | 165. 0. 0                               | 158. 0. 0                             | 53,50  | 28,25  | 38,50                          | 740,7  | 600,0   | 620,0                                  | 280,0   |
| Nov.       | 173. 12. 85/7                           | 159. 16. 43/8                         | -  | 28,25  | 38,50                          | 740,7  | 600,0   | 620,0                                  | 280,0   |
| Dez.       | 177. 2. 0                               | 160. 0. 0                             | 43,00  | 28,25  | 38,50                          | 740,7  | 600,0   | 620,0                                  | 280,0   |
| 1957 Jan.  | 178. 0. 0                               | 140. 0. 0                             | -  | 28,25  | 38,50                          | 740,7  | 600,0   | 620,0                                  | 280,0   |
| Febr.      | 178. 0. 0                               | 140. 0. 0                             | 47,25  | 28,25  | 38,50                          | 740,7  | 600,0   | 620,0                                  | 280,0   |
| März       | 178. 0. 0                               | 140. 0. 0                             | 44,69  | 28,25  | 38,50                          | 740,7  | 600,0   | 620,0                                  | 280,0   |
| April      | 178. 0. 0                               | 140. 0. 0                             | 36,60  | 27,80  | 38,50                          | 740,7  | 600,0   | 620,0                                  | 280,0   |
| Mai        | 178. 0. 0                               | 140. 0. 0                             | 37,00  | 27,50  | 38,50                          | 740,7  | 609,7   | 620,0                                  | 280,0   |
| Juni       | 178. 0. 0                               | 140. 0. 0                             | 37,00  | 27,50  | 38,50                          | 740,7  | 615,0   | 620,0                                  | 280,0   |
| Juli       | 178. 0. 0                               | 140. 0. 0                             | 37,00  | 26,00  | 38,50                          | 740,7  | 615,0   | 630,0                                  | 280,0   |
| Aug.       | 178. 0. 0                               | 140. 0. 0                             | 37,00  | 26,00  | 38,50                          | 740,7  | 615,0   | 630,0                                  | 280,0   |
| Sept.      | 178. 0. 0                               | 140. 0. 0                             | 37,00  | 26,00  | 38,67                          | 740,7  | 615,0   | 630,0                                  | 280,0   |
| Okt.       | 183. 0. 0                               |                                       | 37,00  | 25,65  | 39,50                          | 740,7  | 615,0   | 650,0                                  | 280,0   |
| 1950 JD    |   |                                       |  | Ungerechnete Preise für 100 kg in DM                                   |                                |  |   |  |   |
| 1957 Sept. | 207,98                                  | 163,58                                | 395,10   | 257,97   | 396,02                         | 553,34   | 612,54  | 627,48                                 | 278,88  |
|            |   |                                       | 342,60   | 240,74   | 358,06                         | 737,74   |   |  |   |
| 1957 Sept. |   |                                       | 86,7   | Meßziffern der Originalpreise 1950 = 100                               |                                |  |   |  |   |
|            |   |                                       |  | 93,3   | 90,4                           | 160,6  |   |  |   |

# **DIE PREISENTWICKLUNG WICHTIGER WELTHANDELSGÜTER SEIT DER VORKRIEGSZEIT (Originalpreise)**

Logar. Maßstab

Logar. Maßstab

Logar. Maßstab



**Indices der industriellen Erzeuger- bzw. Großhandelspreise**  
umbasiert auf 1950 = 100

|                                      | Berichtsorte    | Original-<br>basiszeit | Anzahl<br>der<br>Waren: | Preis-<br>basis: | Jahresdurchschnitt |      |      |      |      | 1 9 5 7 |      |      |      |      |       |  |
|--------------------------------------|-----------------|------------------------|-------------------------|------------------|--------------------|------|------|------|------|---------|------|------|------|------|-------|--|
|                                      |                 |                        |                         |                  | 1938               | 1953 | 1954 | 1955 | 1956 | April   | Mai  | Juni | Juli | Aug. | Sept. |  |
| <b>Europa</b>                        |                 |                        |                         |                  |                    |      |      |      |      |         |      |      |      |      |       |  |
| Belgien                              | -               | 1936 - 1938            | 135                     | MM               | 26                 | 107  | 106  | 108  | 111  | 114     | 114  | 114  | 114  | 113  | 113   |  |
| Dänemark                             | -               | 1935                   | 159                     | ME               | 38                 | 116  | 116  | 120  | 125  | 123     | 123  | 123  | 122  | 121  | 121   |  |
| Finnland                             | -               | 1935                   | 218                     | MD               | 8                  | 137  | 136  | 135  | 141  | 150     | 150  | 151  | 152  | 153  | 155   |  |
| Frankreich                           | -               | 1949                   | 487                     | ME               | 5                  | 128  | 125  | 125  | 131  | 133     | 135  | 135  | 136  | 138  | 139   |  |
| Griechenland                         | Athen/Piräus    | 1952                   | 79                      | MD               | 0,3                | 141  | 158  | 168  | 182  | 186     | 185  | 184  | 184  | 182  | 182   |  |
| Großbritannien                       | -               | Juni 1949              | .                       | MD               | -                  | 117  | 118  | 121  | 127  | 130     | 130  | 130  | 131  | 131  | 132   |  |
| Irland                               | -               | 1953                   | .                       | MD               | .                  | 123  | 121  | 125  | 126  | 128     | 130  | 131  |      |      |       |  |
| Italien                              | -               | 1938                   | 109                     | MD               | 2                  | 107  | 108  | 109  | 110  | 107     | 106  | 107  | 107  | 107  | 107   |  |
| Niederlande                          | -               | 1948                   | 196                     | ME               | 32                 | 115  | 116  | 117  | 120  | 123     | 123  | 123  | 124  | 123  | 122   |  |
| Norwegen                             | Oslo            | 1952                   | .                       | MM               | 61                 | 130  | 133  | 136  | 142  | 147     | 149  | 147  | 146  | 146  | 146   |  |
| Österreich                           | Wien            | März 1938              | 44                      | MM               | 18a)               | 140  | 147  | 152  | 154  | 159     | 159  | 163  | 170  | 164  | 160   |  |
| Portugal                             | Lissabon        | 1948                   | 236                     | MM               | .                  | 110  | 104  | 104  | 108  | 110     | 109  | 108  | 108  | 109  |       |  |
| Schweden                             | -               | 1935                   | 232                     | MD               | 49                 | 131  | 131  | 136  | 143  | 143     | 143  | 143  | 144  | 142  |       |  |
| Schweiz                              | -               | August 1939            | 120                     | ME               | 49                 | 105  | 106  | 106  | 109  | 111     | 111  | 112  | 111  | 110  | 110   |  |
| Spanien                              | -               | 1940                   | 109                     | MD               | 22                 | 139  | 139  | 145  | 158  | 181     | 183  | 183  | 185  | 188  |       |  |
| <b>Afrika</b>                        |                 |                        |                         |                  |                    |      |      |      |      |         |      |      |      |      |       |  |
| Ägypten                              | -               | Juni-Aug. 1939         | 88                      | MD               | 30                 | 103  | 101  | 102  | 113  | 125     | 123  |      |      |      |       |  |
| Algerien                             | Algier          | 1938                   | 67                      | MD               | 4                  | 120  | 118  | 118  | 124  | 127     | 125  | 125  | 125  |      |       |  |
| Marokko                              | Casablanca      | 1939                   | 70                      | MA               | 5b)                | 130  | 123  | 125  | 128  | 138     | 138  | 132  | 131  | 131  |       |  |
| Südafrik. Union                      | 5               | 1948                   | 212                     | MD               | 51                 | 132  | 133  | 137  | 139  | 140     | 140  | 140  | 141  |      |       |  |
| Tunesien                             | Tunis           | 1940                   | 41                      | ME               | -                  | 121  | 118  | 120  | 133  | 134     | 133  | 130  | 137  | 135  |       |  |
| <b>Nord- und Mittelamerika</b>       |                 |                        |                         |                  |                    |      |      |      |      |         |      |      |      |      |       |  |
| Dominik. Republik                    | Trujillo        | 1941                   | 56                      | MD               | -                  | 113  | 107  | 108  | 107  | 117     | 113  |      |      |      |       |  |
| Guatemala                            | Guatemala Stadt | Januar 1946            | 71                      | MM               | -                  | 105  | 110  | 106  | 106  | 107     | 106  | 107  | 106  | 106  | 105   |  |
| Kanada                               | -               | 1935 - 1939            | 603                     | MM               | 48                 | 105  | 103  | 104  | 107  | 108     | 108  | 108  | 108  | 108  | 107   |  |
| Kostarika                            | San José        | 1936                   | 62                      | MD               | 39                 | 88   | 92   | 95   | 96   | 99      | 99   | 98   | 95   | 95   | 95    |  |
| Mexiko                               | Mexiko Stadt    | 1939                   | 210                     | MD               | 32                 | 135  | 146  | 168  | 178  | 182     | 183  | 185  | 198  |      |       |  |
| Nikaragua                            | Managua         | 1939                   | 19                      | MD               | 25b)               | 139  | 152  | 181  | 145  |         |      |      |      |      |       |  |
| Vereinigte Staaten                   | -               | 1947 - 1949            | 1858                    | MM               | 50                 | 107  | 107  | 107  | 111  | 114     | 114  | 114  | 115  | 115  | 114   |  |
| <b>Südamerika</b>                    |                 |                        |                         |                  |                    |      |      |      |      |         |      |      |      |      |       |  |
| Brasilien                            | -               | 1948                   | 25                      | MD               | 21                 | 150  | 198  | 223  | 265  | 298     | 298  |      |      |      |       |  |
| Chile                                | Santiago        | 1949                   | 96                      | MD               | 21                 | 199  | 313  | 552  | 905  | 1186    | 1230 |      |      |      |       |  |
| Peru                                 | Lima            | 1934 - 1936            | 103                     | MM               | 16                 | 125  | 138  | 149  | 159  | 170     | 169  | 169  | 169  |      |       |  |
| Venezuela                            | Caracas         | 1938                   | 73                      | ME               | 58                 | 100  | 101  | 103  | 102  | 98      | 98   | 98   | 95   | 96   |       |  |
| <b>Asien</b>                         |                 |                        |                         |                  |                    |      |      |      |      |         |      |      |      |      |       |  |
| Formosa                              | Taipeh          | 15. Juni 1949          | 50                      | MD               | -                  | 221  | 227  | 260  | 293  | 316     | 313  | 311  | 311  | 311  |       |  |
| Indien                               | -               | Sept. 38-Aug. 39       | 78                      | MD               | 25c)               | 98   | 96   | 89   | 101  | 105     | 108  | 110  | 111  | 110  |       |  |
| Irak                                 | Bagdad          | Dez. 38-Aug. 39        | 57                      | MD               | 21c)               | 94   | 91   | 92   | 99   | 102     | 102  | 102  | 100  | 100  | 101   |  |
| Iran                                 | Teheran         | März 36-März 37        | 61                      | MM               | 22c)               | 140  | 169  | 164  | 175  | 181     | 180  | 176  | 174  | 173  |       |  |
| Israel                               | 3               | Juni 1936              | 52                      | MD               | 27                 | 276  | 326  | 342  | 362  | 429     | 420  | 407  | 412  | 423  |       |  |
| Japan                                | Tokio           | 1952                   | 403                     | MD               | 0,5                | 142  | 141  | 138  | 145  | 151     | 151  | 149  | 148  | 147  |       |  |
| Libanon                              | Beirut          | 1950                   | 90                      | MD               | 17d)               | 102  | 95   | 96   | 101  | 103     | 102  | 102  | 104  | 105  | 105   |  |
| Philippinen                          | Manila          | 1949                   | 142                     | MD               | 26                 | 102  | 97   | 94   | 97   | 98      | 99   | 101  | 101  | 104  |       |  |
| Syrien                               | Damaskus        | 1949                   | 23                      | MD               | -                  | 99   | 114  | 115  | 109  | 109     | 108  | 108  | 103  | 103  |       |  |
| Thailand                             | Bangkok         | 1948                   | 55                      | MD               | 6e)                | 107  | 99   | 122  | 125  |         |      |      |      |      |       |  |
| Türkei                               | Istanbul        | 1938                   | 90                      | MD               | 22                 | 110  | 121  | 131  | 153  | 177     | 181  |      |      |      |       |  |
| Vietnam, Süd-                        | Saigon          | 1949                   | 49                      | MD               | 5                  | 157  | 163  | 180  | 188  | 176     | 180  | 183  | 197  | 203  |       |  |
| <b>Australien</b>                    |                 |                        |                         |                  |                    |      |      |      |      |         |      |      |      |      |       |  |
| Austral. Bund                        | Melbourne       | Juli 36-Juni 39        | 80                      | MM               | 45                 | 144  | 141  | 147  | 155  | 157     | 154  | 157  | 157  | 158  |       |  |
| Neuseeland                           | 4               | 1926 - 1930            | 151                     | MM               | 52                 | 129  | 127  | 128  | 133  | 134     | 136  | 137  | 137  |      |       |  |
| <b>Indices der Stapelwarenpreise</b> |                 |                        |                         |                  |                    |      |      |      |      |         |      |      |      |      |       |  |
| <b>Großbritannien</b>                |                 |                        |                         |                  |                    |      |      |      |      |         |      |      |      |      |       |  |
| Reuters Index                        | London          | 18. Sept. 1931         | 21                      | tägl.            | 27                 | 96   | 95   | 96   | 95   | 94      | 92   | 91   | 90   | 87   | 86    |  |
| Financial Times Index <sup>1)</sup>  | 3               | 1. Juli 1952           | 12                      | tägl.            | -                  | 87   | 92   | 91   | 89   | 86      | 85   | 85   | 86   | 86   | 83    |  |
| <b>Vereinigte Staaten</b>            |                 |                        |                         |                  |                    |      |      |      |      |         |      |      |      |      |       |  |
| Moodys Index                         | 5               | 31. Dez. 1931          | 15                      | tägl.            | 34                 | 99   | 101  | 97   | 100  | 97      | 98   | 102  | 102  | 102  | 98    |  |
| Journal of Commerce                  |                 |                        |                         |                  |                    |      |      |      |      |         |      |      |      |      |       |  |
| Sensitive Index                      | 6               | 1947 - 1949            | 30                      | tägl.            | 36e)               | 100  | 102  | 111  | 115  | 108     | 108  | 112  | 113  | 112  | 108   |  |

Anmerkungen: Ein senkrechter Strich vor einer Zahlenangabe bedeutet, daß entweder im Basiszeitraum, in der Gewichtung oder dem Warenkorb Veränderungen eingetreten sind, die teilweise einen Vergleich der neuen mit den vorangegangenen Zahlen nur bedingt zulassen. Teilweise mußten Umbasierungen von Originalzahlen ohne Dezimalstellen vorgenommen werden, so daß geringfügige Abweichungen gegenüber andersartiger Umrechnung auftreten können. 1) Indexziffern auf Originalbasis, nicht umbasiert.- a) März 1938.- b) JD 1939.- c) Ø 1938/1939.- d) Juni 1939.- e) August 1939.- r = berichtigte Zahlen.

Abkürzungen: MA = Monatsanfang, MD = Monatsdurchschnitt, ME = Monatsende, MM = Monatsmitte.- Die Angaben über Originalbasiszeit, Warenanzahl und Preisbasis werden unter Zugrundelegung der Indexbeschreibung der einzelnen Länder und der UN ständig überprüft und ergänzt, so daß sich von Fall zu Fall ohne besonderen Hinweis Änderungen ergeben können.

# Veröffentlichungen über Auslandspreise sowie Einfuhrpreise und Preise für Verkehrsleistungen in der Serie „Preise, Löhne, Wirtschaftsrechnungen“

|                  |  |                      |
|------------------|--|----------------------|
| Reihe 4          | <b>Index der Einkaufspreise für Auslandsgüter</b><br>(mit Einfuhrpreisen wichtiger Waren)  | jährlich             |
| Reihe 7          | <b>Preise für Verkehrsleistungen</b><br>(mit Frachtindices)  | viertel-<br>jährlich |
| Reihe 8          | <b>Großhandelspreise im Ausland</b> , 3 Teilhefte<br><br>davon enthält:  |                      |
|                  | Teil I: Preise für: Getreide, Fleisch und Fette, Molkereiprodukte, Zucker, Genußmittel,<br>Gewürze, Ölsaaten, pflanzliche Öle und andere Nahrungsmittel  | viertel-<br>jährlich |
|                  | Teil II: Preise für: Textilien, Häute, Leder, Kautschuk, Mineralöle, Baustoffe, Zellstoff,<br>Papier, Harze und Wachse   | viertel-<br>jährlich |
|                  | Teil III: Preise für: Kohle, Erze und Mineralien, Eisen und Stahl, NE-Metalle, Chemi-<br>kalien und Düngemittel  | viertel-<br>jährlich |
| Reihe 9          | <b>Einzelhandelspreise im Ausland</b><br><br>enthält:<br>Preise für Nahrungs- und Genußmittel, Bekleidung und Schuhwerk, Heiz-<br>und Leuchtmittel, Hausrat und andere Bedarfsgüter, sowie Preisindexziffern<br>der Lebenshaltung und Indexziffern der Einzelhandelspreise                     | viertel-<br>jährlich |
| Ergänzungshefte: | <b>Internationaler Vergleich der Preise für die Lebenshaltung</b><br><br>enthalten:<br>Berechnungen der Verbrauchergeldparitäten zwischen der DM und Währun-<br>gen des Auslandes, die Fort- und Rückberechnung der Ergebnisse für die Zeit<br>ab 1927 sowie Devisenkurse für die gleiche Zeit |                      |

## Statistische Berichte

|                 |  |           |
|-----------------|--|-----------|
| Arb.-Nr. VI/19: | <b>Weltmarktpreise ausgewählter Waren</b><br>Schnellbericht mit Preisen der wichtigsten Welthandelsgüter | monatlich |
| Arb.-Nr. VI/20: | <b>Indexziffern der Einkaufspreise für Auslandsgüter sowie Einfuhr-<br/>preise wichtiger Waren</b>       | monatlich |

Wöchentlich werden Stichtagpreise ausgewählter Waren des Welthandels auch in „Statistischer Wochendienst“,  
Teil Wochenzahlen, gebracht, monatlich in „Wirtschaft und Statistik“.



