

STATISTISCHES  
BUNDESAMT  
WIESBADEN

PREISE  
LÖHNE  
WIRTSCHAFTSRECHNUNGEN

Reihe 8

**Großhandelspreise im Ausland**

Grundstoffe, Teil II

Sommer 1957



---

Jahrgang 1957 • Nr. 2 • W. KOHLHAMMER VERLAG



STATISTISCHES  
BUNDESAMT  
WIESBADEN

# **PREISE LÖHNE WIRTSCHAFTSRECHNUNGEN**

**Reihe 8**

## **Großhandelspreise im Ausland**

**Grundstoffe, Teil II**

**Sommer 1957**



Jahrgang 1957 · Nr. 2

VERLAG W. KOHLHAMMER GMBH · STUTTGART



# Inhaltsverzeichnis

	Seite
Grafik: Preisentwicklung für verschiedene wichtige Welthandelsgüter seit 1950 .....	4
Index der Großhandelspreise in Frankreich .....	5
Die Preisentwicklung für Baumwolle und Kammzüge im Termingeschäft .....	6
Ergänzende Angaben zum Tabellenteil	7
A. Allgemeine Vorbemerkungen .....	7
B. Abkürzungen, Maße und Gewichte .....	7
C. Erläuterungen bzw. Anmerkungen .....	8
Tabellenteil	
Abaca, Manila- .....	15
Bastfasern, verschiedene .....	17
Baumwolle .....	11
Baumwollgarn, -stoff und Linters .....	12
Benzin .....	20
Bienenwachs .....	28
Chemiefasern .....	13
Dachschiefer .....	22
Dachziegel .....	22
Dieselöl .....	20
Erdöl .....	19
Farbstoffe .....	21
Flachs, Roh- .....	15
Gasöl .....	20
Glas .....	22
Gips .....	22
Gummi, Regenerier- .....	27
Hanf, Roh- .....	15
Hanfgarn .....	16
Heizöl .....	20
Holz .....	23
Holzschliff .....	24
Jute, Roh-, Jutegarn .....	16
Jutegewebe .....	17
Kalbfelle .....	18
Kalbleder .....	19
Kalk, Bau- .....	22
Kapok .....	17
Karnaubawachs .....	28
Kautschuk, Kunst- .....	27
Kautschuk, Natur- .....	26
Kolophonium .....	27
Kopalharz .....	28
Krepp, Plantagen- .....	27
Latex, Hevea- .....	27
Leinengarn .....	15
Leuchtöl .....	19
Marmor .....	22
Mauersteine .....	21
Montanwachs .....	28
Myrobalanen .....	19
Paraffinwachs .....	28
Quebracho .....	19
Rindshäute .....	17
Rindsleder .....	18
Schellack .....	27
Schmieröl .....	21
Seide, Natur- .....	13
Sisalfasern .....	16
Teer, Straßen- .....	22
Terpentin .....	28
Wolle .....	9
Wollgarn .....	10
Zeitungsdruckpapier .....	25
Zellstoff, Natron- .....	25
Zellstoff, Sulfat- .....	25
Zellstoff, Sulfit- .....	24
Zellstoff, Viskose- .....	25
Zement .....	21
Grafik: Preisentwicklung für verschiedene wichtige Welthandelsgüter seit der Vorkriegszeit .....	29
Indices der industriellen Erzeuger- bzw. Großhandelspreise .....	30



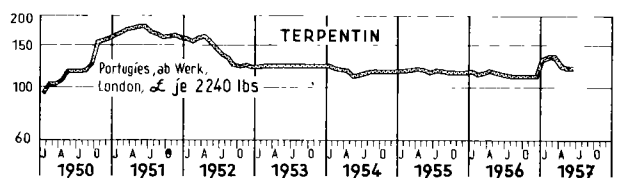
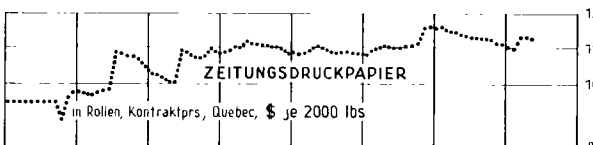
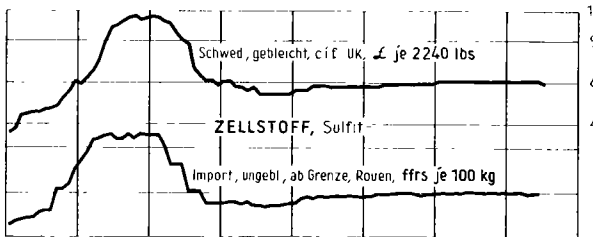
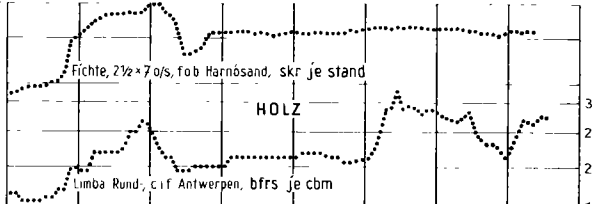
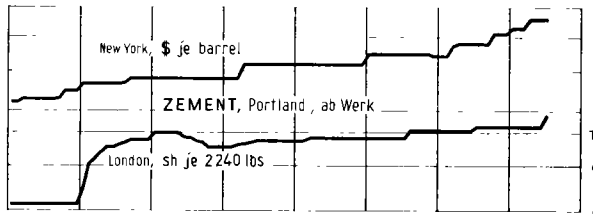
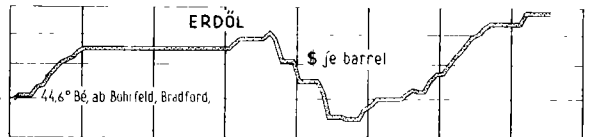


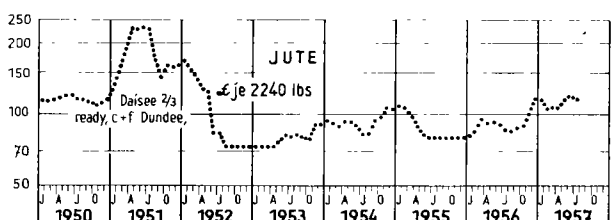
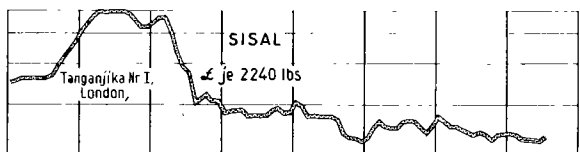
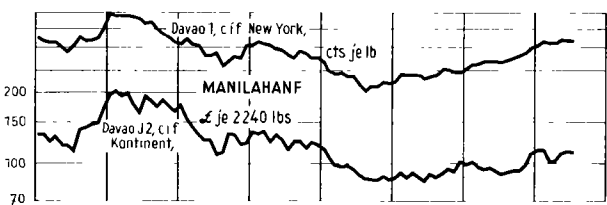
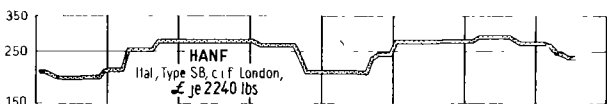
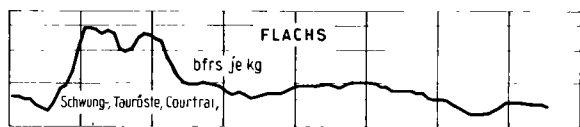
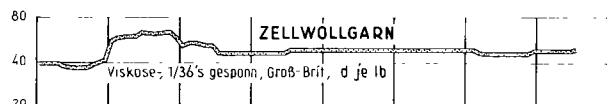
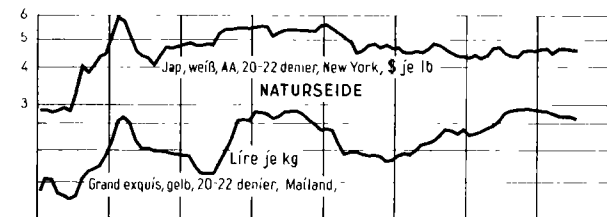
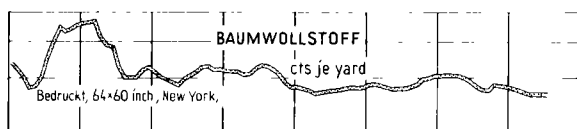
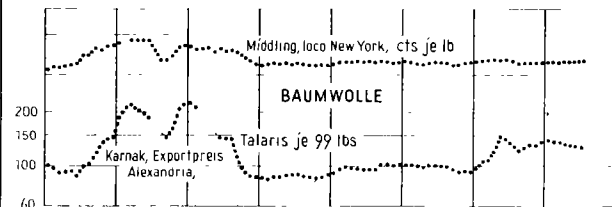
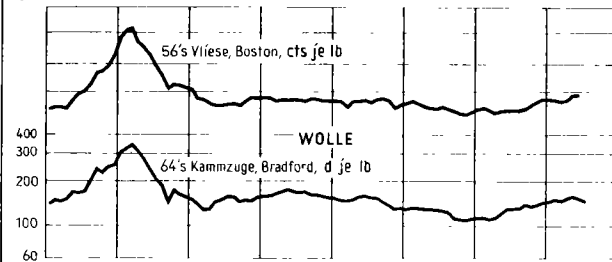
# DIE PREISENTWICKLUNG WICHTIGER WELTHANDELSGÜTER SEIT 1950 NACH MONATEN

Originalpreise

Logar Maßstab

Logar Maßstab

Logar Maßstab





**Index der Großhandelspreise in Frankreich**  
umbasiert auf 1950 = 100<sup>1)</sup>

Z e i t	Gesamt- index	Nahrungs- und Futtermittel								Brennstoffe und Energie	
		insgesamt	Getreide- erzeugn. 2)	Kakao, Kaffee, Zucker	Fleisch	Eier und Molkerei- erzeugn.	Speise- fette und -öle	Getränke	Futter- mittel	insgesamt	Mineral- öle
Anz.d. Waren	319	54	12	3	12	9	6	5	7	58	11
1949 JD	92	97	89	77	105	99	101	101	95	95	88
1950 JD	100	100	100	100	100	100	100	100	100	100	100
1951 JD	128	116	110	110	138	108	129	90	119	120	122
1952 JD	134	127	132	118	143	123	116	99	146	135	127
1953 JD	128	121	130	117	130	119	114	94	153	131	118
1954 JD	125	121	123	130	137	111	114	91	138	131	119
1955 JD	125	119	110	118	142	113	114	91	142	132	122
1956 JD	131	125	121	105	152	120	108	97	148	137	126
1956 Jan.	128	122	111	110	146	126	111	92	140	134	123
Febr.	132	131	127	110	149	148	112	92	151	134	125
März	129	123	126	104	148	113	108	93	155	134	125
April	131	127	132	104	153	116	107	96	155	134	125
Mai	132	130	149	104	158	105	107	97	146	134	124
Juni	130	124	118	105	156	110	107	101	147	135	124
Juli	130	122	108	104	154	110	108	102	150	137	124
Aug.	131	127	114	105	161	121	108	102	144	137	126
Sept.	131	124	116	105	155	115	108	102	143	138	126
Okt.	130	122	117	104	146	121	107	96	143	139	126
Nov.	132	125	122	104	144	129	109	98	151	140	128
Dez.	133	126	119	104	154	124	109	97	151	143	138
1957 Jan.	134	126	119	103	157	122	108	97	148	144	138
Febr.	133	124	114	102	160	111	104	99	140	146	142
März	133	122	111	101	159	107	102	100	128	146	142
April	133	122	111	102	165	100	102	100	127	143	142
Mai	135	127	137	102	160	100	101	101	127	147	144
Juni	135	125	115	103	152	103	101	106	123	140	159
Juli	136	127	125	104	158	111	101	115	128	153	159
Z e i t	Brennst. u. Energie	Industrielle Erzeugnisse							Spezialgruppen		
	Kohlen und Koks	insgesamt	Metall- erzeugn.	Baustoffe	Chemische Erzeugn.	Textilien	Häute und Felle	Zellstoff und Papier	Industr. Rohstoffe	Fertige u. Halbfert. ind. Erz.	Einfuhr- waren
Anz.d. Waren	32	207	37	15	42	27	16	18	13	134	43
1949 JD	97	88	95	95	96	75	98	91	80	92	75
1950 JD	100	100	100	100	100	100	100	100	100	100	100
1951 JD	122	140	128	129	124	139	122	196	150	135	137
1952 JD	141	139	154	146	143	109	89	189	140	139	116
1953 JD	141	132	151	142	136	103	93	155	133	131	107
1954 JD	141	128	143	143	133	101	85	150	127	128	108
1955 JD	141	128	152	144	131	94	83	149	130	128	104
1956 JD	147	133	163	146	132	95	87	150	135	132	104
1956 Jan.	143	132	162	145	133	91	89	149	134	131	103
Febr.	143	132	163	145	133	91	88	150	134	131	103
März	143	133	164	145	133	92	89	150	135	131	104
April	144	132	162	146	133	92	90	150	135	131	104
Mai	145	133	163	146	131	93	89	150	134	132	103
Juni	145	133	162	146	131	95	89	150	136	132	105
Juli	150	134	162	146	131	96	87	150	136	132	105
Aug.	150	133	163	146	131	95	88	149	134	133	103
Sept.	151	134	163	146	132	95	90	149	134	133	103
Okt.	152	134	162	146	132	97	88	149	136	133	105
Nov.	152	136	163	146	132	100	87	149	137	135	106
Dez.	152	136	163	146	132	101	88	149	139	135	109
1957 Jan.	153	137	163	146	133	103	88	150	138	136	108
Febr.	153	137	162	146	132	104	88	150	139	136	109
März	153	137	163	146	132	105	88	151	140	136	110
April	153	138	166	146	132	105	89	151	140	137	110
Mai	161	138	166	146	130	106	99	151	141	137	111
Juni	162	138	166	146	130	106	99	151	141	137	111
Juli	163	138	165	146	130	105	90	151	142	137	111

1) Original-Basiszeitraum 1949.- 2) Einschließlich stärkehaltige Nahrungsmittel.

Ferner liegen für folgende Warengruppen Preisindizes vor: Getreide, inländische Kohlen, importierte Rohstoffe, El.Strom, Eisen- und Stahl, NE-Metalle, Extraktionserzeugnisse, Kautschuk, Technische Fette, Textilfasern, Garne und Gewebe, Kollagen, Fertiglleder, Papierzellstoff, Papier und Kartonagen, Holz.



**Die Baumwollpreise im Termingeschäft an der New Yorker Baumwollbörse  
für die einzelnen Sichten 1957 bis 1958**  
Cents je lb

Notierungs- Monat	L i e f e r u n g s m o n a t					
	1 9 5 7			1 9 5 8		
	Mai	Juli	Oktober	Dezember	März	Mai
1956 Jan.	-	-	-	-	-	-
Febr.	-	-	-	-	-	-
März	32,04	-	-	-	-	-
April	32,32	-	-	-	-	-
Mai	32,65	31,96	-	-	-	-
Juni	32,50	31,82	-	-	-	-
Juli	32,36	31,75	30,73	-	-	-
August	32,93	32,34	31,58	-	-	-
Sept.	33,82	33,45	32,89	-	-	-
Okt.	34,10	33,65	32,98	32,80	-	-
Nov.	34,19	33,98	33,30	33,28	-	-
Dez.	33,91	33,64	33,68	32,17	32,98	-
1957 Jan.	34,51	34,20	33,41	33,51	33,30	-
Febr.	35,16	34,59	33,29	33,26	33,12	-
März	35,10	34,57	33,08	33,03	33,07	33,24
April	35,23	34,83	33,63	33,64	33,70	33,69
Mai	35,32	35,12	34,03	34,11	34,09	34,06
Juni	-	35,34	34,79	34,69	34,81	34,77
Juli	-	35,38	34,83	34,80	34,87	34,87

**Die Preisentwicklung am Kammzug-Terminmarkt in Bradford  
für die einzelnen Sichten 1957 bis 1958**  
Pence je lb

Notierungs- Monat	L i e f e r u n g s m o n a t											
	1 9 5 7						1 9 5 8					
	März	Mai	Juli	Sept.	Okt.	Dez.	Jan.	März	Mai	Juli	Sept.	Okt.
1956 Jan.	106,30	106,30	106,20	-	-	-	-	-	-	-	-	-
Febr.	104,90	104,76	104,68	-	-	-	-	-	-	-	-	-
März	101,62	101,48	101,40	101,28	-	-	-	-	-	-	-	-
April	102,88	102,68	102,60	102,46	102,51	-	-	-	-	-	-	-
Mai	104,29	104,09	103,68	103,58	103,37	-	-	-	-	-	-	-
Juni	108,39	107,20	107,15	106,95	106,83	106,84	-	-	-	-	-	-
Juli	109,50	108,68	108,38	107,72	107,45	107,04	106,84	-	-	-	-	-
Aug.	114,92	113,89	113,18	112,12	111,58	110,98	110,48	-	-	-	-	-
Sept.	122,01	120,11	118,40	117,14	116,57	115,87	115,28	115,61	-	-	-	-
Okt.	119,02	117,61	116,47	115,63	114,95	114,24	113,94	113,43	-	-	-	-
Nov.	129,91	127,24	125,55	124,40	123,78	123,20	122,08	121,91	121,90	-	-	-
Dez.	132,35	129,43	127,17	125,79	125,01	124,09	124,45	122,67	122,21	-	-	-
1957 Jan.	136,39	134,13	132,17	130,62	129,81	128,90	128,13	127,19	126,36	125,92	-	-
Febr.	140,67	137,73	134,88	132,91	131,36	129,57	128,41	127,63	126,80	126,08	-	-
März	140,59	137,02	133,69	131,22	129,92	126,99	125,87	124,93	123,97	123,27	122,37	-
April	-	145,58	142,57	140,54	138,56	135,45	134,09	133,21	132,16	131,06	130,14	129,72
Mai	-	151,18	145,93	142,99	140,78	138,05	136,19	134,27	132,82	131,45	130,26	129,62
Juni	-	-	143,50	139,08	136,78	134,21	132,99	131,32	130,10	128,65	127,61	127,02
Juli	-	-	142,29	146,77	137,88	135,74	134,11	132,77	131,39	130,08	129,63	128,63



## Ergänzende Angaben zum Tabellenteil

### A. Allgemeine Vorbemerkungen

Nicht bei allen Waren liegen für eine laufende Berichterstattung verwendbare Preisunterlagen der wichtigsten Markttorte vor. In solchen Fällen werden kleinere Märkte mit herangezogen, um überhaupt ein Bild von der Preisentwicklung zu vermitteln.-

Bei den Originalpreisen handelt es sich im allgemeinen um Jahresdurchschnitte (Zwölfmonatsmittel) und um Monatsdurchschnitte (Mittel börsentäglicher Notierungen). Preisreihen solcher Märkte, für die Preiserhebungen nur zu Monatsanfang (MA), Monatsmitte (MM) oder Monatsende (ME) durchgeführt bzw. deren Monatsdurchschnitte aus wöchentlich je einem Stichtag (MDw) berechnet werden, sind durch entsprechende Abkürzungen gekennzeichnet.-

Für Preisreihen, die aus den Terminnotierungen (erstnotierter Monat bzw. nächste Sicht) einer Warenterminbörse berechnet werden, werden in der Regel die offiziellen Schlußkurse für tatsächlich getätigte Abschlüsse in den jeweiligen Vormittagssitzungen zugrunde gelegt.-

Die monatlichen Preisangaben für das Bundesgebiet stellen im allgemeinen bei börsen- und auktionenmäßig gehandelten sowie bei preisgebundenen Waren Monatsdurchschnitte, im übrigen arithmetisch gemittelte Preise aus Erhebungen zum 7. und 21. des jeweiligen Monats dar.-

Zur Umrechnung der Originalpreise in DM-Beträge werden die amtlichen Devisenkurse (Kassakurse) an der Frankfurter Devisenbörse und die von der Deutschen Bundesbank festgesetzten Devisen-Umrechnungssätze verwandt.-

### B. Abkürzungen, Maße und Gewichte

loco, spot = sofort verfügbare Ware  
fob = frei an Bord  
fas = frei Längsseite des Schiffes  
fot = frei Lastwagen  
cif = Kosten, Versicherung, Fracht einbegriffen  
c & f = Kosten und Fracht einbegriffen  
FVPr = Fabrikverkaufspreis  
VPr = Verkaufspreis  
GPr = Großhandelspreis  
oBé = Beaumégrade  
oF = Fahrenheitgrade  
oC = Celsiusgrade  
den. = denier  
fil. = filament  
di. = Dieselindex  
cet. = Cetanzahl  
Visc. = Viskosität  
u/s = unsortiert  
ROZ = Richtoktanzahl  
faq = fair average quality  
Kont. = Kontinent  
UK = Großbritannien

RM = Reichsmark  
DM = Deutsche Mark  
bfrs = belgische Francs  
dkr = dänische Kronen  
ffrs = französische Francs  
hfl = holländische Gulden  
nkr = norwegische Kronen  
sfrs = Schweizer Franken  
skr = schwedische Kronen  
£ = Pfund Sterling  
s = shilling  
d = Pence  
HK-\$ = Hongkong-Dollar  
Leb £ = libanesisches Pfund  
CFA-frs = afrikanische Kolonial-Francs  
\$ = US-Dollar  
kan.-\$ = kanadischer Dollar

1 lb (Pound) = 453,59265 g  
1 yard = 91,439179 cm  
1 inch = 2,54 cm  
1 square foot = 929,0137 cm<sup>2</sup>  
1 Quadratfuß = ca. 985 cm<sup>2</sup>  
1 gallon = 3,78531 l (Mineralöl)  
1 gallon = 7,23 lbs (Terpentin)  
1 imperial gallon = 4,54358 l  
1 board foot = 2,36 dm<sup>3</sup>  
1 Standard = 4,6721 m<sup>3</sup>  
1 cwt (112 lbs) = 50,802 kg  
1 Barrel, US- = 151,41239 l (Erdöl)

- an Stelle einer Zahl = keine Notierungen erfolgt.-
- . an Stelle einer Zahl = keine Preisangaben vorhanden.-
- ... an Stelle einer Zahl = Preisangaben lagen bei Drucklegung nicht vor.-



### C. Erläuterungen bzw. Anmerkungen

- 1) Bundesgebiet: Wolle - ab Lager Wollverwertung, Preisbasis rein gewaschen, ohne Spesen (Waschkosten). JD 1938 einschließlich Prämie von 30 vH auf den gesetzlichen Erzeugerpreis von RM 7,00; die Rückvergütung an Industrie betrug bis 16. Juni 1938 - 20 vH, ab 17. Juni 1938 bis 31. Oktober 1939 - 30 vH des Erzeugerpreises von RM 7,00, demnach Industrieinkaufspreis = RM 5,22.-
- 2) Vereinigte Staaten: Rohwolle - Landesdurchschnitt der örtl. von den Erzeugern erzielten Marktpreise. Ab Jan. 1955 ohne Berücksichtigung von Ausgleichszahlungen zur Erzielung eines Saisondurchschnittspreises von 62 cts je lb.-
- 3) Vereinigte Staaten: Wolle der Wollgesellschaft an der New Yorker Baumwollbörse. Lieferung in lizenziertem Lagerhaus in Groß-Boston/Mass.- Schweißwolle - Basisqualität 64's, 2 1/2 inches lang, reinfabrig, gekräuselt. Ferner zulässig 70's, 3 1/4 inches lang - 60's, 2 1/4 inches lang bei entsprechenden Zu- (+ 7%) bzw. Abschlägen (- 9%) auf oder vom Grundpreis. Kontrakteinheit = 6000 lbs (gereinigt).- Kammzüge - Basisqualität 64's Merino-Wolle ölgekämmt, gewaschen und kardiert. Ferner zulässig 80's - 58's bei entsprechenden Zu- (+ 4 %) bzw. Abschlägen (- 16 %) auf oder vom Grundpreis. Kontrakteinheit = 5 000 lbs netto.-
- 4) Großbritannien: Kammzüge, hergestellt von lizenzierten Kammzugmachern in UK aus australischer Merino-Wolle, 19 % Feuchtigkeitsgehalt, 3 1/2 % Fettgehalt brutto. Kontrakteinheit = 5 000 lbs netto.-
- 5) Frankreich und Belgien: Kammzüge = Kontrakteinheit = 2 250 kg. Basis trocken gekämmte Tops aus australischer Merino-Wolle, andere Herkunft wie Südafrika und Südamerika (in Frankreich auch franz. und spanische Tops) können ebenfalls gehandelt werden.-
- 6) Österreich: Durchschnittspreis aus A-Wolle (für Kammgarnspinnereien) und B-Wolle (für Streichgarnspinnereien). A-Wolle a) 64's good pieces, b) 56's feine Crossbred-Vliese, c) 48's Crossbred-Vliese. B-Wolle: a) Carbonised Merino pieces + bellies, b) Average locks, c) 6 - 8 Monate Kapwolle.-
- 7) Italien: Rohwolle - Preise bei Abgabe ausländischer Erzeuger an italienische Spinnereien oder Händler, Mindestmenge 1 Ballen, Frei Station Mailand.- Kammzüge bei Abgabe industrieller Erzeuger an Feinspinnereien oder Handel bei Mindestmengen von 100 kg.-
- 8) Südafrika: Diese Schurwollpreise stellen das arithmetische Mittel der Auktionspreise in Port Elizabeth, East London, Kapstadt und Durban dar.-
- 9) Großbritannien: Die Wollgarnpreise gelten für die ungefähren Kammgarn-Notierungen des inländischen Handels. Kosten für Verpackung, Fracht, Lieferterminendifferenzen und dergleichen sind in den Preisen nicht enthalten, ebenso nicht evtl. Zuschläge für Export-Risiken.-
- 10) Vereinigte Staaten: Baumwolle der New York Cotton Exchange bzw. New Orleans Cotton Exchange. Kontrakteinheit = 5 000 lbs brutto in 100 - 110 Ballen bei Lieferung ab Lagerhaus in anerkannten Golf- und Atlantikhäfen. Preiszu- oder -abschläge richten sich nach den Stapellängen 7/8 inch bis 1 1/16 inch im Verhältnis zur Grundlänge 1 inch. Bis September 1955 einschließlich 15/16 inch.-
- 11) Brasilien: Baumwolle - Bis 20. März 1953 einschließlich = B-Kontrakt.-
- 12) Großbritannien: Baumwolle der Liverpool Cotton Association.- Kontrakteinheit = 48 000 lbs netto in 100 Ballen. Lieferung ab Lager Liverpool, Manchester oder Salford. Amerikanische Middling bis September 1955 15/16 inches. Sudan Lambert Six = bis 31. 3. 1957 Ashmouni Type SWAN.-
- 13) Baumwollstoff bzw. Jutegewebe: Umgerechnet für 100 m in DM.-
- 14) Bundesgebiet: Vistra - 1938 einschließlich Leihverpackung (Sackkosten RM 0,03 je kg). Ab Juni 1953 gilt gleicher Preis für matte Ware. Fabrikverkaufspreis frei Spinnerei-Station.-
- 15) Vereinigte Staaten: Die Stapelfaserpreise verstehen sich im allgemeinen für Lieferung in Ballen, fob. Verschiffungspunkt oder frei Wagen. Zahlungsziel 30 Tage netto, ohne Abzug. Niedrigste Frachtkosten bis Käuferstation oder -kai (östlich des Mississippi) werden vergütet. Transporte gehen auf Käufers Risiko.-
- 16) Italien: Zu den Preisen für Viskose-Reyon ist eine Fabrikationssteuer hinzuzurechnen, die für 150/36 denier bis 14. Januar 1954 = 210 Lire, ab 15. Januar 1954 = 71 Lire je kg beträgt; die Exportpreise errechnen sich unter Abzug einer Exportprämie von 360 Lire je kg und ohne Fabrikations-Besteuerung.-
- 17) Bundesgebiet: Strohflachspreise einschließlich Anbauprämie - 1938 = RM 4,00, 1954 bis 1956 = DM 11,40 je 100 kg. Ernte 1950 = kein Anbauzuschuß.-
- 18) Vereinigte Staaten: Packerhäute der Commodity Exchange Inc. New York. Kontrakteinheit = 40 000 lbs. Ungebrannte Kuh- oder Stierhäute erster Wahl, 52-54 lbs Durchschnittsgewicht, aus Juli-September-Schlachtungen in den Vereinigten Staaten oder Kanada stammend. Gleichfalls können Frigorifico-Stierhäute argentinischer oder uruguayischer Herkunft, 22-29kg Verschiffungsgewicht, aus Dezember-Februar-Schlachtungen zum Grundpreis angedient werden. Auslieferungspunkte sind Chicago, New York (Hafengebiet), Lydonville, Medina oder Middleport.-
- 19) Rindsleder (Vereinigte Staaten) bzw. Kalbleder: Umgerechnete Preise für 1 m<sup>2</sup> in DM.-
- 20) Nahost-Erdöl: Preise der Ölgesellschaften "Socony Vacuum Overseas Supply Co.", "Esso Export Co." und "Anglo-Iranian Oil Co.", ohne evtl. lokale Hafengebühren oder sonstige Regierungsabgaben, Verkaufssteuern und dergleichen. Zu- bzw. Abschlag bei Abweichungen der Gradation = 2 Cents je Grad bei einem barrel.-
- 21) Vereinigte Staaten: Die Mineralöllexportpreise fob Golfhäfen beziehen sich seit Januar 1955 auf die Cargo-Preise fob Aruba (Niederländisch-Westindien) und gelten gleichfalls für Verschiffungen ab Karibischem Meer.-
- 22) Bundesgebiet: Benzin - Ab April 1951 gelten die Preise für Preiszone III und entsprechen annähernd dem Bundesdurchschnitt. Die Oktanzahl ist häufig Veränderungen unterworfen. Seit Juni 1951 beträgt sie 86 ROZ.-
- 23) Mauersteine bzw. Dachschiefer: Umgerechnet für 1 000 Stück in DM.-
- 24) Marmor: Umgerechnet für 1 m<sup>3</sup> in DM; Formsteine (Österreich) bzw. Farbstoffe: Umgerechnet für 100 kg in DM.-
- 25) Bundesgebiet: Schnittholz, Güteklasse III, parallel besäumt, 3 - 6 m lang, 8 - 18 cm breit, 21 - 34 mm stark.-
- 26) Bundesgebiet: Sulfit-Zellstoff - Bruttopreis bei Abgabe an inländische Papierfabriken. Von April 1953 bis 15. Febr. 1954 unter Abzug der von der Zellstoff-Industrie gewährten Rabatte.-
- 27) Vereinigte Staaten: Kautschuk-Terminnotierungen der Commodity Exchange Inc. New York für Hevea Standard Plantagen Kautschuk. Kontrakteinheit = 22 400 lbs netto, Lieferung "on dock" oder in lizenziertem Lagerhaus des New Yorker Hafengebiets, ohne Importzoll, Steuern und Abgaben, jedoch unter Zollverschluss.-
- 28) Frankreich: Hevea-Latex - Umgerechnete Preise für 100 Liter in DM.-
- 29) Vereinigte Staaten: Durch den Verkauf regierungseigener Werke an Privatgesellschaften besteht seit März 1955 kein einheitlicher Preis mehr für Butadien/Styren- und Butylkautschuk. Für einen Großteil der Werke jedoch wurden 23 Cents je lb als Grundpreis frei Fahrzeug beibehalten. Bis zu 25 Cents je lb frei Käuferwerk werden in einigen Fällen gefordert. Der einheitliche Frachtsatz ab regierungseigenem Werk bis zum Käufer betrug bis zur Veräußerung 1,1 Cents je lb.-
- 30) Vereinigte Staaten: Die Exportpreise für Kolophonium und Terpentin stellen den nach den umgesetzten Mengen gewogenen Preisdurchschnitt dar. Preise gelten für Nettogewicht (Ware in Leihfässern).-
- 31) Großbritannien: Terpentin vom 6. 11. 1949 bis 31. 12. 1956 portugiesische Ware.-  
a) JD aus weniger als 12 Monatsdurchschnitten berechnet.- b) Österreich: Mitte März 1938.- c) Preise zum Jahresende.- d) JD 1939.- e) Indien: am 1. 4. 1957 Währungsumstellung auf 1 Rupie = 100 Naya Paisa.- p = Vorläufige Zahlenangabe.- r = Berichtigungen, aus der ausländischen Statistik im Original übernommen.



W o l l e										
Zeit	Bundesgebiet Paderborn	Vereinigte Staaten						Canada		
	inländische Roh-, A-Feinheit vollschürig <sup>1)</sup> Auktionspreis	Roh- Landes- durchschnitt Erzeugerpreis <sup>2)</sup>	New York		Boston		Montevideo	Roh- 1/4 blood Eastern bright		
			Schweiß- 64's	Kammzüge 64's	feine Stapel- 64's-80's gekämmt, entft. loco	inländische Vliese 56's-58's, 3/8 blood ungereinigt loco	grease basis 56's (1 s) grease			
			erstnotierter Monat 3) ab Lager in Groß-Boston							
	RM/DM je kg	Cents je lb							kan.Cents je lb	
		MM.		MDw.		MDw.	MDw.	MDw.		
1938 JD	9,10	19,1	71,90	78,03	Originalpreise	70,4	29,5	68,2a)	30,4	16,1
1950 JD	17,67	58,3	181,14	235,12		199,4	74,6	140,8	136,4	62,9
1954 JD	13,26	53,1	153,45	192,79		170,6	62,0	117,2	119,4	51,3
1955 JD	11,05	44,7	138,08	170,19		142,0	57,1	107,9	110,0	49,2
1956 JD	10,69	41,3	136,58	166,29		137,1	57,2	105,8	103,4	49,3
1956 Okt.	10,75	42,3	145,41	172,10		147,5	59,8	104,0	112,3	49,0
Nov.	10,75	44,4	157,86	185,37		152,5	62,0	115,5	119,5	49,0
Dez.	11,10	46,2	161,88	192,74		162,5	63,5	120,0	122,2	51,0
1957 Jan.	12,25	47,2	164,01	194,01		162,5	63,5	119,5	131,5	51,0
Febr.	13,00	47,5	160,20	192,62		162,5	63,1	119,5	134,0	50,0
März	13,00	48,7	153,48	189,92		162,2	62,2	117,4	134,0	52,0
April	13,00	50,9	161,26	195,57		164,5	62,7	117,9		55,0
Mai	13,20	55,2	162,76	196,59		167,5	67,4	124,4		55,0
Juni	12,50	56,4	160,42	193,43		167,5	67,5	126,8		55,0
Juli			161,95	193,46				126,8		
Aug.										
Sept.										
1950 JD	1 767,00	540,10	1 677,25	2 177,07	Ungerechnete Preise für 100 kg in DM					533,68
1956 Dez.	1 110,00	427,79	1 498,91	1 784,66		1 846,51	690,75	1 303,72	1 262,98	491,46
1957 März	1 300,00	450,93	1 421,14	1 758,55		1 501,88	587,97	1 111,13	1 131,50	503,88
Juni	1 250,00	522,23	1 485,40	1 791,05		1 550,95	575,94	1 087,06	1 240,76	534,40
					Meßziffern der Originalpreise 1950 = 100					
1956 Dez.	62,8	78,2	89,4	82,0		81,5	85,1	85,2	89,6	81,1
1957 März	73,6	83,5	84,7	80,8		83,3	83,4	83,4	98,2	82,7
Juni	70,7	96,7	88,6	82,3		84,0	90,5	90,1		87,4
Zeit	noch: W o l l e									
	Großbritannien									
	britische Vlies- Lincoln wethers, gewaschen ab Lager Bradford	neuseel. Crossb. 56's II. Sorte	südafrik. Kap- schneeweiß entfettet	austral. Merino- 70's Vliese	Merino-, 70's Super bis mittlere Qualität, gekämmt, fehlerfrei	Merino-, 64's Super bis mittlere Qualität, gekämmt, fehlerfrei	Crossbred-, 56's Durchschnittspreis der Dominion-Auktionen Basis reingewaschen, ohne Waschspeisen, frei UK.	Crossbred-, 48's Durchschnittspreis der Dominion-Auktionen Basis reingewaschen, ohne Waschspeisen, frei UK.	Bradford Tops <sup>4)</sup> "B", 64's erstnotierter Monat ab Lag. Bradford	
	Pence je lb									
	MDw.	MDw.	MDw.	MDw.	Originalpreise					
1938 JD	11,61	12,00			27,3a)	25,7a)	18,3a)	13,3a)	23,32	
1950 JD	70,60	95,82	133,77a)	174,29	172,5a)	163,5a)	109,9a)	89,0a)	-	
1954 JD	59,44	74,85	118,59	144,38	143,3a)	128,1a)	92,6a)	74,7a)	140,71	
1955 JD	60,06	75,94	114,48	120,34	117,3a)	106,8a)	85,9a)	83,6a)	113,62	
1956 JD	60,79	72,37	111,92	122,44	123,8a)	112,8a)	85,0a)	73,7a)	120,12	
1956 Okt.	61,69	71,80	119,20	129,20	132,0	120,0	86,0	76,0	128,34	
Nov.	61,45	75,50	122,00	133,75	136,0	125,0	88,0	80,0	136,04	
Dez.	66,00	79,3	124,67	137,67	138,0	127,0	94,0	80,0	140,44	
1957 Jan.	66,00	79,60	124,60	138,20	141,0	130,0	96,0	81,0	137,52	
Febr.	66,00	81,50	125,00	140,75	145,0	136,0	99,0	83,0	140,67	
März	66,00	81,25	125,00	139,00	144,0	133,0	105,0	83,0	140,18	
April	66,00	84,40	125,60	142,00	146,0	137,0	106,0	86,0	145,58	
Mai	68,60	85,00	127,50	145,50	149,0	140,0	109,0	89,0	149,35	
Juni	69,25	83,00	126,00	144,00	142,0	133,0	107,0	87,0	143,50	
Juli	69,25	83,00	124,00	142,80	138,0	130,0	103,0	83,0	142,15	
Aug.										
Sept.										
1950 JD	763,42	1 035,11	1 445,07	1 882,79	Ungerechnete Preise für 100 kg in DM				-	
1956 Dez.	710,00	853,40	1 351,14	1 481,00		1 863,46	1 765,69	1 187,32	961,44	
1957 März	712,3	877,04	1 327,71	1 500,42		1 484,55	1 366,22	1 011,22	860,61	
Juni	745,29	893,27	1 356,04	1 549,76		1 554,39	1 435,05	1 123,41	895,93	
					Meßziffern der Originalpreise 1950 = 100				1 515,56	
1956 Dez.	93,5	82,3	93,2	79,0		80,0	77,7	85,5	89,9	
1957 März	93,5	84,6	91,9	79,8		83,5	81,3	95,5	93,2	
Juni	98,1	86,6	94,2	82,6		82,5	81,3	97,4	97,8	
Zeit	noch: W o l l e									
	Großbritannien Bradford		Frankreich Roubaix-Tourcoing		Belgien Antwerpen	Österreich Wien	Schweiz			
	Kammzüge Merino- 64's warp	Crossbred-, Kämmlinge 56's super kardiert	Kammzüge nég. 100/105	Kammzüge <sup>5)</sup> australische Merino- erstnotierter Monat ab Lager R.T.		Kamm- und Streichwolle Durchschnitts- preis <sup>6)</sup>	Merino- Mittelgenne für Feinspinner	Kammzug- Type B Bradford 60's		
	olgekammte Tops für den Binnenhandel		frei Empfänger	ab Lager R.T.	ab belg. Lager					
	Pence je lb		ffrs je kg		ffrs je kg	Schilling je 100 kg	sfrs je kg			
			ME.			MM.	ME.	ME.		
1938 JD	26,10	20,36	16,27	37	Originalpreise	30,99	1 180b)	4,96	4,69	
1950 JD	186,11	120,17	94,23	1 787		217,26	6 609	19,81	18,12	
1954 JD	145,10	102,59	83,23	1 329		178,83	7 230	16,56	14,50	
1955 JD	121,63	96,72	82,54	1 158		149,16	6 349	13,50	12,62	
1956 JD	125,73	92,49	82,81	1 188		163,25	6 270	14,35	13,06	
1956 Okt.	133,67	95,33	85,11	1 310		177,11	6 775	15,25	13,34	
Nov.	138,56	99,44	88,11	1 310		187,63	6 734	16,25	14,58	
Dez.	142,00	102,22	89,00	1 425		180,29	6 989	16,00	14,18	
1957 Jan.	143,22	104,00	88,78	1 365		180,73	7 095	16,25	14,91	
Febr.	149,50	110,38	90,63	1 420		191,16	7 095	16,25	15,81	
März	147,13	109,75	90,38	1 460		188,19	7 482	16,25	15,36	
April	152,00	114,50	94,75	1 460		194,75	7 416	17,25	15,95	
Mai	157,44	118,44	98,00	1 500		191,90	7 642	17,17	16,60	
Juni	151,71	116,00	94,86	1 435		186,74	7 839	16,50	16,15	
Juli	148,89	115,11	93,11			178,80	7 480			
Aug.										
Sept.										
1950 JD	2 010,48	1 298,15	1 017,93	2 101,51	Ungerechnete Preise für 100 kg in DM				1 740,43	
1956 Dez.	1 527,58	1 099,65	957,43	1 697,32		1 824,98	1 299,33	1 902,75	1 356,42	
1957 März	1 588,18	1 184,68	975,60	1 779,01		1 507,84	1 129,07	1 530,51	1 356,42	
Juni	1 632,74	1 249,42	1 020,91	1 709,23		1 572,14	1 200,32	1 556,28	1 471,04	
					Meßziffern der Originalpreise 1950 = 100				1 547,99	
1956 Dez.	76,3	85,1	94,4	79,7		83,0	105,7	80,8	78,3	
1957 März	79,1	91,3	95,9	81,7		86,6	113,2	82,0	84,8	
Juni	81,5	96,5	100,7	80,3		86,0	118,6	83,3	89,1	



noch: W o l l e									
Zeit	Italien				Spanien	Libanon	Marokko	Argentinien	
	Grosseto		Mailand			Beirut	Casablanca	Buenos Aires	
	Roh-Toscana terza	australische Merino-7) 64-70's Vliese gewaschen	Roh-Kap-7) 64-70's	Kammzüge 7) 64-70's Merino medio	weiß, Mercado national gewaschen	Roh-inländische	Schweiß-	feine Crossbred-56's	feine Madre
Lire je kg					Pesetas je kg	Plaster je kg	ffrs je kg	Pesos je 10 kg	
	MDw.	MDw.	MDw.	MDw.	Originalpreise	MDw.	MA.		
1938 JD	24	32			4,39		6,38	11,00	
1950 JD	780	3 072	3 185	3 664	15,04	252,6	256,0	61,71	71,81
1954 JD	621	2 625	2 500	3 050	35,21	223,3	256,7	78,85	84,79
1955 JD	504	2 429	2 316	2 781	36,45	169,3	259,2	83,89	88,61
1956 JD	521	2 313	2 228	2 651	40,87	208,5		170,73a)	181,64a)
1956 Okt.	550	2 512	2 418	2 738	42,98	200,0	243,5	205,00	215,00
1956 Nov.	550	2 513	2 450	2 841	44,62	200,0	247,0		
1956 Dez.	575	2 540	2 535	3 110	43,93	200,0		250,00	270,00
1957 Jan.	575	2 525	2 500	3 000	43,94	200,0		250,00	270,00
1957 Febr.	560	2 550	2 525	3 000	44,82	200,0		250,00	270,00
1957 März	570	2 500	2 500	3 010	43,78	190,0		250,00	270,00
1957 April	770	2 575	2 538	3 067	44,67	190,0		250,00	270,00
1957 Mai	725	2 638	2 588	3 125		200,0		250,00	270,00
1957 Juni	-	2 600	2 550	3 010		200,0		250,00	270,00
1957 Juli									
1957 Aug.									
1957 Sept.									
Ungerechnete Preise für 100 kg in DM									
1950 JD	524,16	2 198,78	2 140,21	2 462,21	-	307,25	-	-	-
1956 Dez.	383,85	1 695,60	1 692,26	2 076,11	-	259,20	-	-	-
1957 März	380,59	1 679,25	1 679,25	2 004,78	-	246,24	-	583,33	630,00
1957 Juni	-	1 741,74	1 708,35	2 016,40	-	259,20	-	-	-
Messziffern der Originalpreise 1950 = 100									
1956 Dez.	73,7	77,6	79,6	84,9	79,2	79,2	405,1	405,1	376,0
1957 März	73,1	74,4	75,1	81,1	79,2	79,2	405,1	405,1	376,0
1957 Juni	-	79,5	80,1	82,6	79,2	79,2	405,1	405,1	376,0

noch: W o l l e									
Zeit	Südafrikanische Union			Australien			Sydney		
	Port Elizabeth			Melbourne					
	Spinner-3) 64-70's, roh	Kamm-langstapelig im Fell	70's	Merino-64's Basis reingewaschen	Crossbred-56's	Merinos 3/4 Woll im Fell 64's und mehr	Crossbreds 56-60's, rein	Merinos Vollwolle im Fell	Crossbreds
	Auktionsdurchschnittspreis 100% Rendement			ab Versteigerungsaum					
Pence je lb				australische Pence je lb					
	MDw.	MDw.	MDw.	MDw.	MDw.	MDw.	MDw.	MDw.	MDw.
1938 JD	.	.	.	.	8,62	8,03			
1950 JD	.	49,78	.	.	76,72	63,37	76,89	63,06	
1954 JD	127,26a)	38,70	173,39a)	156,46a)	61,70	48,15	58,08	45,42	
1955 JD	105,79a)	30,75	144,37a)	130,31a)	50,06	43,65	46,85	40,09	
1956 JD	111,10a)	33,39	150,57	136,55	51,92	45,46	50,16	42,32	
1956 Okt.	117,25	36,25	162,25	145,50	106,75	57,88	48,75	56,50	45,13
1956 Nov.	123,41	40,04	166,40	150,20	109,20	59,50	50,75	58,33	47,00
1956 Dez.	129,70	40,50	172,00	156,67	116,33	60,00	51,88	61,25	48,25
1957 Jan.	132,94	42,63	171,25	157,00	119,50	62,38	54,00	62,00	47,33
1957 Febr.	132,64	44,50	175,75	163,25	126,50	66,50	56,88	63,25	49,13
1957 März	133,47	44,77	180,75	157,67	124,33	68,63	59,37	65,10	51,10
1957 April	136,50	44,69	173,00	163,00	129,00	69,50	62,33	67,71	55,50
1957 Mai	135,90	47,29	179,20	169,20	136,20	69,80	63,00	65,95	55,30
1957 Juni	-	44,13	177,25	162,25	130,75	67,25	57,50	62,13	55,30
1957 Juli	-	59,73	-	-	-	66,50	57,83	62,50	53,50
1957 Aug.									
1957 Sept.									
Ungerechnete Preise für 100 kg in DM									
1950 JD	1 390,30	537,76	1 486,44	1 353,96	1 005,34	663,02	547,65	664,49	544,97
1956 Dez.	1 390,30	437,50	1 486,44	1 353,96	1 005,34	518,53	448,35	529,33	416,98
1957 März	1 441,00	476,07	1 436,75	1 362,60	1 074,48	593,11	512,74	562,60	441,61
1957 Juni	-	476,72	1 531,82	1 402,18	1 129,86	581,18	496,92	536,94	462,35
Messziffern der Originalpreise 1950 = 100									
1956 Dez.	-	81,4	-	-	-	78,2	81,9	79,7	76,5
1957 März	-	84,7	-	-	-	84,7	93,6	84,7	81,0
1957 Juni	-	88,7	-	-	-	87,7	90,7	80,8	84,8

W o l l g a r n									
Zeit	Vereinigte Staaten		Großbritannien		Frankreich	Schweden	Italien		
	Boston		London				Turin	Mailand	
	2/20's, weiß Bradford-System	2/32's, fein	2/20's, 48's 4) weiß	2/32's, 60's 4) weiß	2/48's, 64's durchschnittl. 9)	2/28's gekammt ungebleicht	2/36's kammgarn	2/40's, 64 + 60's Merino-type	2/40's, 64 + 60's Merino-type
	£ je lb		s.d. je lb			ffrs je kg	skr je kg	Lire je kg	
	MDw.	MDw.	MDw.	MDw.	MDw.	ME.	ME.	MDw.	MDw.
1938 JD	1,06	1,65	1,11	2,101/2	3,41/2	46		92	
1950 JD	2,32	3,33	10,51/5	13,102/3	19,77/8	2 116		36,23	4 363
1954 JD	2,03	3,04	9,23/4	13,102/3	16,111/3	2 116		28,13	4 025
1955 JD	1,87	2,74	9,01/2	12,7	15,61/3	1 879		24,35	3 697
1956 JD	1,90	2,75	9,33/5	13,07/8	16,12/5	1 891		25,02	3 868
1956 Okt.	1,96	2,85	9,63/4	13,73/4	16,11	2 010		26,36	4 100
1956 Nov.	2,00	2,91	9,102/5	14,71/5	17,31/5	2 065		27,13	4 100
1956 Dez.	2,05	2,95	10,03/4	14,31/4	17,71/4	1 945		27,74	4 300
1957 Jan.	2,12	2,96	10,03/4	14,52/7	17,81/5	2 045		28,08	4 250
1957 Febr.	2,12	3,02	10,2	15,03/4	18,33/4	2 060		29,20	4 100
1957 März	2,09	2,99	10,13/4	14,101/2	18,11/2	2 060		28,75	4 250
1957 April	2,07		10,51/2	15,21/2	18,61/4	2 095		29,44	4 553
1957 Mai	2,17		10,102/5	15,101/5	19,04/5	1 995		30,36	4 375
1957 Juni			10,63/4	15,51/4	18,71/2	1 995			4 450
1957 Juli			10,51/4	15,41/2	18,33/4				4 450
1957 Aug.									
1957 Sept.									
Ungerechnete Preise für 100 kg in DM									
1950 JD	2 148,18	3 083,38	1 352,49	1 840,09	2 248,34	2 539,20	2 941,15	3 239,04	2 951,34
1956 Dez.	1 898,18	2 731,53	1 298,97	1 645,09	2 145,78	2 457,64	2 248,68	2 997,34	2 870,51
1957 März	1 955,22	2 768,57	1 314,22	1 668,80	2 135,36	2 370,24	2 332,40	3 031,36	2 871,77
1957 Juni	-		1 364,11	1 668,80	2 135,36	2 370,24	-	3 141,83	2 981,06
Messziffern der Originalpreise 1950 = 100									
1956 Dez.	88,4	88,6	96,4	89,6	91,9	91,9	76,6	93,2	98,0
1957 März	90,1	89,8	97,6	92,6	94,5	94,5	79,4	95,0	97,4
1957 Juni	-		101,2	94,6	94,6	94,6	-	97,5	102,0



Zeit	Baumwolle								
	Vereinigte Staaten					Mexiko	Brasilien		Argentinien
	New York		New Orleans			Matamoros	Sao Paulo		Buenos Aires
	Landes- durchschnitt Erzeugerpreis	loco	middling upland, 1 inch 10)		erstnotierter Monat	1 1/32 inch middling	National- kontrakt erstnotierter Monat 11)	Nr. 5 loco	Type B frei Wagon loco od. Schiff B.A.
			erstnotierter Monat	loco					
Cents je lb					US-cents je lb	Cruzeiros je kg		Pesos je 100 kg	
MM.					MDw.				
Originalpreise									
1938 JD	8,25	8,66	36,13	35,98	35,90	3,83	3,35	83,6	
1950 JD	33,31	37,06	36,13	35,98	35,90	17,05	17,09	427,3	
1954 JD	32,40	35,10	34,27	33,95	34,25	24,50	24,11	789,0	
1955 JD	32,17	34,59	33,79	33,70	33,77	33,89a)	30,04	904,7	
1956 JD	31,74	35,50	34,44	34,18	34,41	33,92	33,73	1 438,0	
1956 Okt.	31,94	34,44	34,00	33,38	34,05	27,97	37,46	1 680,0	
Nov.	31,88	34,51	34,19	33,45	34,19	28,50	37,30	1 680,0	
Dez.	30,99	34,56	34,07	33,50	33,95	28,45	37,97	1 680,0	
1957 Jan.	30,21	34,87	34,51	33,65	34,45r	28,64	38,92r	1 680,0	
Febr.	30,16	35,39	35,22	34,02	35,10	28,80	38,31	1 680,0	
März	29,80	35,33	35,06	33,97	35,00	28,93	38,56	1 680,0	
April	30,55	35,43	35,23	33,98	35,22	29,18	38,87	1 729,0	
Mai	31,47	35,40	35,21	34,01	35,25		38,78	2 013,0	
Juni	31,89	35,46	35,34	34,12	35,35		40,46	2 080,0	
Juli		35,49	34,98	33,93	34,98		39,36		
Aug.									
Sept.									
Umgerechnete Preise für 100 kg in DM									
1950 JD	308,43	343,15	334,54	333,15	332,41	387,07	387,98	-	
1956 Dez.	286,95	320,01	315,47	310,19	314,36	263,43	370,36	-	
1957 März	275,93	327,14	324,64	314,54	324,08	267,87	376,11	391,99	
Juni	295,28	328,34	327,23	315,93	327,32		394,65	485,33	
Messziffern der Originalpreise 1950 = 100									
1956 Dez.	93,0	93,3	94,3	93,1	94,6	222,7	222,3	393,2	
März	89,5	95,2	97,0	94,4	97,5	226,2	225,5	393,2	
Juni	95,7	95,7	97,8	94,8	98,4	237,3	233,8	486,8	

Zeit	noch: Baumwolle								
	Peru		Ägypten		Türkei		Libanon	Iran	
	Lima		Alexandria		Adana		Beirut	Teheran	
	Tanguis Nr. 5	Pima Nr. 1	Ashmouni	Giza 30 sehr gute Qualität	Karnak	Akala I	syrische	amerikanische Typen	
	loco		Exportpreis f.o.b.			Inlandspreis	Exportpreis	Exportpreis	
Soles je 46,01 kg		Talaris je 99,05 lbs			Kurus je kg		Piaster je kg	Rials je 100 kg	
MDw.		MDw.		MDw.		MDw.			
Originalpreise									
1938 JD	45,6a)	47,4	10,34	11,45	13,31	38,4	39,2		
1950 JD	443,9	521,4	110,99	111,45	107,79	285,1	252,5	2 946	
1954 JD	593,8	750,2	78,59	83,86	97,29a)	240,7	248,6	5 477	
1955 JD	588,4	714,3	74,65	81,61	97,66	300,1	246,2	4 335	
1956 JD	588,8a)	799,8	88,17	101,91a)	124,73	302,9	210,3	3 542	
1956 Okt.	593,2	823,0	93,47	102,25	133,25	285,5	168,0	3 300	
Nov.	545,8	870,4	92,80	102,30	131,70	302,4	186,0	3 300	
Dez.	618,5	900,0	95,40	105,63	137,48	289,6	193,0	3 400	
1957 Jan.			95,48	106,68	139,77	298,6	188,0	3 450	
Febr.			96,78	105,48	138,04	304,6	215,0	3 150	
März	639,6	877,2	93,98	102,15	136,62	316,8	202,0	3 150	
April	623,9	854,4	89,24	97,25	133,31		215,0		
Mai			85,92	97,17	130,78		210,0		
Juni			86,30	93,14	130,67		210,0		
Juli			85,56	92,94	126,88				
Aug.									
Sept.									
Umgerechnete Preise für 100 kg in DM									
1950 JD	208,34	244,71	595,86	598,32	578,68	428,10	348,75	383,57	
1956 Dez.	297,08	432,30	512,16	567,08	738,07	434,40	289,50	190,40	
1957 März	307,22	421,35	504,54	548,40	733,45	475,20	303,00	176,40	
Juni			463,31	500,03	701,51				
Messziffern der Originalpreise 1950 = 100									
1956 Dez.	139,3	172,6	86,0	94,8	127,5	105,3	83,0	115,4	
März	144,1	168,2	84,7	91,7	126,7	111,1	86,9	106,9	
Juni			77,8	83,6	121,2				

Zeit	noch: Baumwolle								
	Indien		Pakistan		Großbritannien		Frankreich		
	Bombay		Karachi		Liverpool		Le Havre		
	Oomra	Bengal Desi	Punjab	S.G. Fine	1 inch 12)	Sudan 12)	1 inch 12)	1 inch	
	fein		Sind NT	289 F	amerikanische middling	Lambert six	amerikanische middling	egyptische Ashmouni 2	
loco				ab Lager		erstnotierter Monat		versteuert ab Importeurlager	
Rupien je 784 lbs		Rupien je 82,28 lbs		Pence je lb		frfs je kg			
Originalpreise									
1938 JD	145/ 4/ 0		87/ 7/ 0	97/ 8/ 1a)	4,93	7,50			
1950 JD	824/ 4/ 13/4		77/ 2/ 101/5	82/ 10/ 7	35,81	52,57	330,1	446,0	
1954 JD	729/ 9/ 3	609/13/ 4	74/ 5/ 11a)	84/ 15/ 5	32,71	39,85	327,9	406,8	
1955 JD	620/ 0	575/ 7/ 1		94/ 12/ 11	31,73	36,52	30,82	353,0	
1956 JD	765/ 3/ 11/8	711/ 2/ 11	89/ 4/ 2		26,93	42,40	25,53	346,8	
1956 Okt.	768/ 5/ 4	711/ 10/ 8	87/ 6/ 6	82/ 9/ 8	25,19	43,00	25,29	253,0	
Nov.	751/ 9/ 3	731/ 9/ 3	90/ 13/ 1	94/ 2/ 9	28,86	43,98	26,70	257,0	
Dez.	763/ 6/ 87/8	745/ 8/ 11/3	97/ 8/ 03/8	104/ 2/ 41/2	26,38	44,50	26,67	269,0	
1957 Jan.	779/ 7/ 6	743/ 2/ 6	95/ 14/ 0	105/ 4/ 9	25,92	44,50	26,53	269,0	
Febr.	800/ 4/ 6	746/ 1/ 9	92/ 14/ 11	104/ 1/ 8	25,26	44,50	26,01	268,0	
März	823/ 14/ 1	740/ 0/ 0	91/ 7/ 11	99/ 4/ 0	24,96	44,50	26,10	267,0	
April	830,00a)	740,00a)	93/ 6/ 7	98/ 13/ 1	25,41	45,96	26,47	265,0	
Mai	830,00	741,90	88/ 3/ 9	92/ 0/ 5	26,42	44,24	26,61	266,0	
Juni	818,50	774,00	81/ 4/ 8	84/ 2/ 9	26,98	41,72	26,21	268,0	
Juli	780,00	750,00	86/ 14/ 6	88/ 11/ 6	27,06	41,87	26,57	268,0p	
Aug.									
Sept.									
Umgerechnete Preise für 100 kg in DM									
1950 JD	204,43		297,41	331,65	386,84	567,90	386,84	535,20	
1956 Dez.	189,35	184,90	230,41	246,15	289,79	478,71	315,64	537,19	
1957 März	204,32	183,53	216,22	234,55	269,43	480,35	318,02	549,10	
Juni	203,00	191,97	192,11	198,92	290,37	449,00	319,21	496,69	
Messziffern der Originalpreise 1950 = 100									
1956 Dez.	92,6		115,5	106,7	73,7	84,6	80,3	101,1	
März	100,0		104,6	101,8	69,7	84,6	80,9	103,4	
Juni	99,3		93,0	86,3	72,3	79,4	81,2	94,8	



Zeit	noch: Baumwolle					L i n t e r s		Baumwollgarn	
	Frankreich Le Havre		Niederlande Rotterdam	Osterreich Wien	Schweiz	V e r e i n i g t e Memphis		S t a a t e n New York	
	Sea Island Antigua	A.E.F. Allen I	amerikanische middling 1 inch			Grad 2 z. Papierherst.	Grad 6 f. chemische Ind.	20/2	30/1
	ab Importeurlager	ab Lager fob.	ex-l. Import- abgaben	Börsenpreis	Importpreis	gebleicht ungepreßt	73 % Zellulose	kardiert weiß, Southern	Kettentwist
	ffrs je kg		hfl je 100 kg	Schilling je 100 kg	sfrs je kg	Cents je lb			
	MDw.		MM.	ME.	Originalpreise				
1938 JD			41,33	107b)	1,20			22,9	
1950 JD	582,1		347,00	1 909	4,74			71,9	80,00
1954 JD	642,0	302,3	334,29	2 249	4,38	8,95	3,00	63,3	70,46
1955 JD	695,8	280,0	328,62	2 267	4,19	8,14	2,58	67,7	74,02
1956 JD	688,3	264,0	310,67	2 041	4,24	8,60a)	3,47a)	69,6	75,90
1956 Okt.	682,5	252,3	273,00	1 811	4,17	9,50	4,00	69,1	75,78
Nov.	720,0	263,6	276,00	1 811	4,24	9,59	4,63	69,1	75,29
Dez.	720,0	282,0	281,00	1 840	4,35	9,75	5,67	68,7	74,53
1957 Jan.	720,0	282,0	285,00	1 838	4,33	10,30	6,05	68,4	73,89
Febr.	720,0	279,3	289,48	1 838	4,30	10,50	6,25	67,6	71,34
März	720,0	282,8	284,35	1 866	4,21	10,50	6,38	66,9	72,55
April	720,0	285,0	279,97	1 866	4,15	9,50	6,00	66,2	72,50
Mai	720,0	287,0	282,43	1 866	4,16	9,50	6,00	66,2	72,74
Juni	720,0	293,0	284,28	1 866	4,12	9,50	6,00		73,00
Juli	720,0	300,0		1 838					73,23
Aug.									
Sept.									
1950 JD	698,52		383,50	375,31	455,28			665,75	740,75
1956 Dez.	857,59	335,89	309,35	297,25	416,11	90,28	52,50	636,12	690,10
1957 März	857,59	336,84	313,43	301,08	403,20	97,22	59,08	619,45	671,77
Juni	857,59	348,99	312,63	301,43	394,91	87,96	55,56		675,94
1956 Dez.	123,7		81,0	96,4	91,3			95,5	93,2
1957 März	123,7		82,0	97,7	88,8			93,0	90,7
Juni	123,7		81,9	97,7	86,9				91,3
	noch: Baumwollgarn								
	Ver. Staaten New York	Kanada	Großbritannien London			Frankreich	Niederlande	Schweden	Osterreich Wien
	50/1 gekammter Twist	10's weiß	36's Ring Beams	42's Cop Welt	60's ägyptischer Twist	56's versteuert ab Werk f.o.r.	32's ab Fabrik	20's inländisches kardiert	20's
	Cents je lb	kan.Cents je lb	Pence je lb			ffrs je kg	hfl je kg	skr je kg	Schilling je 100 kg
	MDw.		MDw.	MDw.	Originalpreise	ME.			MM.
1938 JD		28,0	12,20		18,90	13,6	0,87	1,92	265b)
1950 JD	110,41	73,2	65,10	59,49	81,69	538,8	5,60	5,65	2 905
1954 JD	101,63	64,5	63,24	59,1	85,11	661,0	5,50	7,11	3 796
1955 JD	104,11	68,7	63,01	59,33	82,39	604,0	5,28	7,10	3 883
1956 JD	107,11	71,3	62,05	59,38	87,01	601,7	5,22	7,12	3 633
1956 Okt.	106,48	69,0	59,48	56,93	87,25	617,0	5,02	7,12	3 550
Nov.	108,16	71,0	60,67	58,09	83,75	639,0	5,23	7,12	3 550
Dez.	109,00	71,0	61,24	58,64	91,75	689,0	5,21	7,12	3 550
1957 Jan.	109,00	71,0	61,24	58,64	91,75	653,0	5,28	7,12	3 550
Febr.	109,00	71,0	61,24	58,64	91,38	660,0	5,32	7,12	3 550
März	109,00	69,0	61,37	58,85	91,30	665,0	5,32	7,12	3 550
April	109,00	69,0	61,41	58,92	91,25	667,0	5,34	7,12	3 550
Mai	109,00	69,0	61,41	58,92	89,06	672,0	5,36	7,12	3 550
Juni	107,00	69,0	61,53	59,31	84,50	674,0	5,36		3 550
Juli	107,00		61,63	59,50	84,75				3 550
Aug.									
Sept.									
1950 JD	1 022,73	621,07	703,25	642,65	882,47	646,60	618,91	624,44	571,12
1956 Dez.	1 009,28	685,41	658,80	630,83	987,01	820,67	573,57	577,17	573,50
1957 März	1 039,2	668,61	662,45	635,25	982,29	792,08	586,40	577,62	572,79
Juni	990,76	670,43	662,20	638,31	909,41	802,80	589,44		573,47
1956 Dez.	98,7	97,0	94,1	98,6	112,3	127,9	93,0	126,0	122,2
1957 März	98,7	94,3	94,3	98,9	111,4	123,4	95,0	126,0	122,2
Juni	96,9	94,3	94,5	99,7	103,4	125,1	95,7		122,2
	noch: Baumwollgarn								
	Schweiz	Italien Mailand	Vereinigte Staaten New York			Großbritannien		Frankreich	
	20's, Ia Louisiana	20/1 amerikanisches	40/1 ägyptisches	Kattun 64 x 60 38 1/2 inches loco	Bettuch- ungebleicht 48 x 44-48 40 inches	Kattun 64 x 64 31 inches 36's bis 42's	Drilllich 52 x 50 38 1/2 inches 16's bis 22's	Kalikat 90 cm gebleicht versteuert ab Fabrik	Kretonne 80 cm
	sfrs je kg	Lire je kg		Cents je yard		Pence je yard		ffrs je m	
	ME.	MDw.	MDw.	Originalpreise	MDw.	MDw.	ME.	ME.	
1938 JD	1,92	13,9		4,50					
1950 JD	6,45	947,3	1 326,6	18,10	20,2	11,86	19,13	78,0	114,0
1954 JD	6,16	852,2	1 392,7	13,72	16,6	11,33	18,57	87,0	120,0
1955 JD	5,90	830,4	1 371,4	14,32	16,9	10,83	17,70	78,0	108,0
1956 JD	5,42	785,4	1 370,2	14,56	17,7	10,98	17,60	81,9	110,2
1956 Okt.	5,40	756,6	1 378,8	14,20	17,3	10,44	16,84	85,0	117,0
Nov.	5,65	765,5	1 428,8	14,13	17,3	11,35	17,55	87,0	119,0
Dez.	5,80	793,3	1 438,5	14,00	17,3	11,70	18,00	87,0	119,0
1957 Jan.	5,80	792,8	-	13,80	17,0	11,70	18,00	93,0	124,0
Febr.	5,90	790,3	-	13,51	17,0	11,70	18,00	93,0	122,0
März	5,90	794,8	-	13,44	16,8	11,80	18,60	93,0	122,0
April	5,90	793,5	-	13,31	16,5	11,80	18,60	94,0	123,0
Mai	6,00	790,4	-	13,31	16,3	11,80	18,60	94,0	125,0
Juni	6,05	779,8	-	13,31		12,00	18,35	95,0	125,0
Juli				13,25		12,06	18,48		
Aug.									
Sept.									
1950 JD	619,56	633,88	891,46	83,14	92,55	63,55	102,51	93,60	136,80
1956 Dez.	554,81	529,58	971,85	64,30	79,46	62,43	96,05	103,63	141,74
1957 März	565,05	530,69	-	61,73	77,16	63,18	99,59	110,77	145,31
Juni	579,90	522,39	-	61,13		64,06	97,96	113,25	148,89
1956 Dez.	89,9	84,1	108,4	77,3	85,6	98,7	94,1	111,5	104,4
1957 März	91,5	84,3	-	74,3	82,7	99,5	96,4	119,2	107,0
Juni	93,8	82,7	-	73,5		101,2	95,9	121,8	109,6



Naturseide									
Zeit	Vereinigte Staaten New York		Großbritannien London		Frankreich Lyon		Schweiz	Italien Mailand	
	japanische, weiße AA, 20-22 den., AAA, 13-15 den.		chinesische	japanische	japan., weiß	doppelt gew.	20-22 denier	gelb, 20-22 denier	extra
	in Ballen, Kassaware		13-15 denier, Grad A	85 - 87 %	A, grège	AA organsin	grège	extra	grand exquis
			einschließlich Zoll		13 - 15 denier				Exportnotierung
	\$ je lb		s.d. je lb		ffrs je kg		ffrs je kg	Lire je kg	
	MDw.	MDw.	MDw.	MDw.	ME.	ME.	ME.	MDw.	MDw.
1938 JD	1,58	1,88	7.115/8	8. 5	Originalpreise	175	28,3	136	140
1950 JD	3,46	3,46	.	28. 5	3 182	3 945	36,7	5 843	6 047
1954 JD	4,87	5,24	.	38. 6	5 341	6 940	46,5	6 573	7 010
1955 JD	4,56	4,89	34.112/3	35.10	5 047	6 645	43,9	6 984	7 319
1956 JD	4,46	4,93	32. 91/6	33.101/3	4 913	6 907	42,1	7 890	8 131
1956 Okt.	4,54	5,03	33. 5	34. 3	4 953	6 771	42,0	8 317	8 550
Nov.	4,59	5,05	33. 0	33. 8	5 047	6 771	43,0	8 338	8 563
Dez.	4,54	5,01	33. 8	34. 0	5 063	6 771	43,0	8 300	8 510
1957 Jan.	4,60	5,04	33. 6	34. 6	5 063	6 771	43,5	8 184	8 488
Febr.	4,61	5,14	32. 9	33. 5	5 095	6 959	43,0	8 081	8 475
März	4,48	5,18	33. 6	34. 3	5 047	6 959	43,0	7 890	8 385
April	4,64	5,03	33. 8	34. 3	5 141	6 959	44,5	7 831	8 256
Mai	4,64	4,97	33. 8	32.11	5 141	7 022	43,0	7 825	8 244
Juni	4,62	4,80	32. 9	33. 2	5 204	7 022	42,0	7 850	8 225
Juli	4,58	4,85	33. 5	32.11				7 800	8 158
Aug.									
Sept.									
1950 JD	3 203,75	32203,75	.	3 683,62	3 818,40	4 734,00	3 522,15	3 926,50	4 063,58
1956 Dez.	4 203,78	4 638,97	4 345,72	4 388,74	6 030,54	8 064,94	4 113,25	5 540,75	5 680,94
1957 März	4 143,20	4 796,38	4 339,34	4 436,49	6 011,48	8 288,86	4 118,15	5 268,15	5 598,66
Juni	4 277,85	4 444,52	4 242,19	4 283,36	6 198,48	8 363,90	4 025,74	5 258,72	5 509,95
1956 Dez.	131,2	144,8	.	119,6	159,1	171,6	117,2	142,1	140,7
1957 März	129,5	149,7	.	120,5	158,6	176,4	117,2	135,0	138,7
Juni	133,5	138,7	.	116,7	163,5	178,0	114,4	134,3	136,0
noch: Naturseide									
Zeit	Libanon Beirut		Japan Yokohama		Hongkong Victoria		Bundesgebiet Nordrh.-Westf.		Vereinigte Staaten <sup>15)</sup>
	Garn	Grad A 20-22 denier	Kanton (Kwangtung)	Shanghai (Szechuan)	Vistra Baum-14) wolltype 1,5 den. 30-40 mm glanzend FVPR., frei	Viskose, matt Ia Schuhware 150/40 denier Empfangsstation	Viskose, glänzend 1,5-3 denier f.o.b. Verschiffungspunkt,	Azetat- 2-8 denier alle Längen	Vinyon N 3-5,5 denier 0,5-4 inch. lg.
	Lab. E je kg	Yen je 133,3 lbs	HK-\$ je 133,3 lbs		RM/DM je kg		Cents je lb		
	MDw.	MDw.	MDw.	MDw.	Originalpreise	Originalpreise	Originalpreise	Originalpreise	Originalpreise
1938 JD	30,7	153 100	.	.	1,45	4,55	25,00	46,30	86,25
1950 JD	30,7	227 150	3 006	3 400	2,78	7,60	36,13	42,53	90,00
1954 JD	27,8	205 810	3 247	3 300	2,95	7,85	34,00	34,00	90,00
1955 JD	27,8	205 810	3 247	3 300	2,95	7,85	33,67	36,07	90,00
1956 JD	28,0	198 181	3 108	3 257	2,95	7,78	31,00	32,00	90,00
1956 Okt.	28,0	203 500	3 104	3 250	2,95	7,65	31,00	32,00	90,00
Nov.	28,0	201 750	3 104	3 250	2,95	7,65	31,00	32,00	90,00
Dez.	28,0	201 923	3 104	3 250	2,95	7,65	31,00	32,00	90,00
1957 Jan.	28,0	201 809	2 640	3 291	2,95	7,65	31,00	32,00	90,00
Febr.	28,0	206 408	2 650	3 300	2,95	7,65	31,00	32,00	90,00
März	28,0	204 172	3 240	3 336	2,95	7,65	29,00	32,00	90,00
April	28,0	208 936	3 240	3 320	2,95	7,65	29,00	32,00	90,00
Mai	28,0	203 719	3 241	3 319	2,95	7,65	29,00	32,00	90,00
Juni	28,0	198 540	3 208	3 394	2,95	7,65	29,00	32,00	90,00
Juli		200 618	3 162	3 394	2,95	7,65	29,00	32,39	90,00
Aug.									
Sept.									
1950 JD	3 748,47	2 974,49	.	3 773,23	278,00	760,00	334,54	393,80	798,62
1956 Dez.	3 628,80	3 926,73	3 950,71	3 950,71	295,00	765,00	287,04	296,30	833,35
1957 März	3 628,80	3 970,47	3 938,55	3 938,55	295,00	765,00	268,52	296,30	833,35
Juni	3 628,80	3 860,94	3 899,65	3 899,65	4 125,75	765,00	268,52	296,30	833,35
1956 Dez.	91,2	132,0	.	.	106,1	100,7	85,8	75,2	104,3
1957 März	91,2	133,4	.	.	106,1	100,7	80,3	75,2	104,3
Juni	91,2	129,7	.	.	106,1	100,7	80,3	75,2	104,3
noch: Chemiefasern									
Zeit	Vereinigte Staaten <sup>15)</sup>								
	Verel matt u. glänzend 2 - 6 denier netto 30 Tage fob. Kingsport	Vikara, ungebl. 3-7 denier 0,5-6 inch. lg. fob. Taftville	Dynel, ungeführt 2-24 denier alle Längen f.o.b. South Charleest.	Dacron, glanz. 3-6 denier 1,5-4,5 inches	Nylon 66 halbmatt 1,5 denier 11/8-21/2" f.o.b. Verschiffungspunkt	Orlon 3-6 denier alle Stapellungen	Acrlan, glanz. 3-5 denier	Viskose-, glänz. Filamentgarn 150/40 denier auf Kegelpulen f.o.b.	Azetat- 150/40 denier
	Cents je lb								
	MDw.	MDw.	MDw.	MDw.	MDw.	MDw.	MDw.	MDw.	MDw.
1938 JD	.	83,20	125,00	.	175,00	.	.	52,25	53,25
1950 JD	.	100,00	128,00	160,00	155,00	150,00	141,00	73,20	74,80
1954 JD	.	100,00	124,00	157,30	152,36	146,80	135,00	78,00	73,00
1955 JD	110,00	100,00	105,00	135,60	130,31	120,00	112,00	82,17	73,83
1956 JD	110,00	100,00	105,00	135,60	130,31	120,00	112,00	86,24	74,11
1956 Okt.	110,00	100,00	105,00	135,00	130,00	120,00	112,00	86,00	74,00
Nov.	110,00	100,00	105,00	136,60	130,80	120,00	112,00	86,00	74,00
Dez.	110,00	100,00	105,00	141,00	133,00	120,00	112,00	90,51	75,26
1957 Jan.	110,00	100,00	105,00	141,00	133,00	120,00	112,00	91,00	77,00
Febr.	110,00	100,00	105,00	141,00	133,00	120,00	112,00	91,00	77,00
März	110,00	100,00	105,00	141,00	133,00	120,00	112,00	91,00	77,00
April	110,00	100,00	105,00	141,00	133,00	120,00	112,00	91,00	77,00
Mai	110,00	100,00	105,00	141,00	133,00	120,00	112,00	91,00	77,00
Juni	110,00	100,00	105,00	141,00	133,00	120,00	112,00	91,00	77,00
Juli	110,00	100,00	105,00	141,00	133,00	120,00	112,00	91,00	77,00
Aug.									
Sept.									
1950 JD	.	770,38	1 157,43	.	1 620,40	1 111,13	1 037,05	677,79	692,60
1956 Dez.	1 018,54	925,94	972,24	1 305,58	1 231,50	1 111,13	1 037,05	836,07	896,86
1957 März	1 018,54	925,94	972,24	1 305,58	1 231,50	1 111,13	1 037,05	842,61	912,98
Juni	1 018,54	925,94	972,24	1 305,58	1 231,50	1 111,13	1 037,05	842,61	912,98
1956 Dez.	.	120,2	84,0	.	76,0	.	.	123,6	100,6
1957 März	.	120,2	84,0	.	76,0	.	.	124,3	102,9
Juni	.	120,2	84,0	.	76,0	.	.	124,3	102,9



noch: Chemiefasern									
Zeit	Vereinigte Staaten					Kanada		Großbritannien	
	Viskose-Zellw. gesponnenes Garn 1/30's 1,5 denier	Nylongarn, 1/4-1 glänzend 40/13 denier	1 turn je inch halb matt 30/10 denier	Dacrongarn 70/34 denier	Orlongarn 150 denier	Azetat- 3-5 denier netto 30 Tage frei	Viskose- matt 1,5 denier 150/40 denier auf Kegelspuln	17/16 inch.lg.	Azetat- 2-5 denier alle Längen
auf Bobinen f.o.b. Verschiffungspunkt					Verarbeiterwerk	in Ballen, 14 Tage netto			
Cents je lb					kan.Cents je lb		Pence je lb		
Originalpreise									
1938 JD	52,00	352,00d)	429,00d)	.	.	.	57,00	10,00	.
1950 JD	68,60	225,00	270,00	270,00	270,00	70,75	18,63	30,58	.
1954 JD	75,32	225,00	270,00	225,00	253,33	38,00	80,33	24,00	33,00
1955 JD	76,43	225,00	270,00	231,00	230,00	35,75	77,17	24,00	33,00
1956 JD	76,03	197,64	235,25	205,00	230,00	30,42	79,83	24,00	33,00
1956 Okt.	76,00	190,00	225,00	195,00	230,00	30,00	80,00	24,00	33,00
Nov.	76,00	190,00	225,00	195,00	230,00	30,00	80,00	24,00	33,00
Dez.	75,70	194,62	229,61	198,00	230,00	30,00	80,00	24,00	33,00
1957 Jan.	75,70	201,00	236,00	201,00	230,00	30,00	84,00	24,00	33,00
Febr.	75,05	201,00	236,00	201,00	230,00	30,00	84,00	24,00	33,00
März	75,51	201,00	236,00	201,00	230,00	30,00	94,00	24,00	33,00
April	73,51	201,00	236,00	201,00	230,00	30,00	84,00	24,00	33,00
Mai	73,51	201,00	236,00	201,00	230,00	30,00	94,00	24,00	33,00
Juni		201,00	236,00	201,00	230,00	30,00	84,00	24,00	33,00
Juli		201,00	236,00	201,00	230,00	30,00	84,58	24,00	33,00
Aug.									
Sept.									
Umgerechnete Preise für 100 kg in DM									
1950 JD	635,19	2 083,37	2 500,04	1 833,36	2 500,04	289,09	655,10	201,25	330,35
1956 Dez.	700,94	1 802,07	2 126,05	1 861,14	2 129,67	230,70	770,91	258,18	355,00
1957 März	680,66	1 861,14	2 185,22	1 861,14	2 129,67	231,49	813,96	259,07	356,21
Juni		1 861,14	2 185,22				816,18	258,29	355,15
Meßziffern der Originalpreise 1950 = 100									
1956 Dez.	110,3	86,5	85,0	.	85,2	.	113,1	128,8	107,9
1957 März	107,2	89,3	87,4	.	85,2	.	118,7	128,8	107,9
Juni		89,3	87,4	.	85,2	.	118,7	128,8	107,9

noch: Chemiefasern									
Zeit	Großbritannien								
	Fibrolan (Kasein-Protein) Wolltype	Ardil (Erdnuß-Protein) 3 1/2-8 denier in Ballen ab Werk, 14 Tage netto ohne Abzug, spätere Verfrachtung	B.N.S. Nylon (Polyamid) 3-6 denier	Werylen (Polyester) 1 1/2-6 denier	Viskose- Filamentgarn 150/40 denier auf Spinnkuchen	Azetat- Filamentgarn 150/27 denier auf Pirns	Viskose-Zellw. gesponnenes Garn 1/36's tubes	Nylongarn 15 denier 0,5 turn auf Bobinen	10 fil
Pence je lb									
Originalpreise									
1938 JD	.	.	.	.	19,80	30,06	.	.	.
1950 JD	.	.	.	.	44,00	52,91	39,40	561,00	.
1954 JD	42,00	49,00	126,50	144,00	54,00	68,00	48,40	501,50	223,80
1955 JD	42,00	48,00	121,60	138,39	54,00	68,00	48,40	465,87	207,46
1956 JD	42,00	47,00	117,00	120,00	54,00	68,00	46,18	431,00	190,00
1956 Okt.	42,00	47,00	117,00	120,00	54,00	68,00	45,52	431,00	190,00
Nov.	42,00	47,00	117,00	120,00	54,00	68,00	45,52	431,00	190,00
Dez.	42,00	47,00	117,00	120,00	54,00	68,00	47,70	431,00	190,00
1957 Jan.	42,00	47,00	117,00	120,00	58,80	72,80	47,70	431,00	190,00
Febr.	42,00	47,00	117,00	120,00	60,00	74,00	47,70	431,00	190,00
März	42,00	47,00	117,00	120,00	60,00	74,00	47,70	431,00	190,00
April	42,00	47,00	117,00	120,00	60,00	74,00	47,70	431,00	190,00
Mai	42,00	47,00	117,00	120,00	60,00	74,00	47,70	431,00	190,00
Juni	42,00	47,00	117,00	120,00	60,00	74,00	47,70	431,00	190,00
Juli	42,00	47,00	117,00	120,00	60,00	74,00	47,97	431,00	190,00
Aug.									
Sept.									
Umgerechnete Preise für 100 kg in DM									
1950 JD	451,82	505,61	1 258,64	1 230,92	475,32	571,57	425,67	5 963,06	2 043,95
1956 Dez.	451,82	505,61	1 258,64	1 230,92	475,32	571,57	425,67	5 963,06	2 043,95
1957 März	453,36	507,34	1 262,94	1 235,33	467,66	579,68	514,89	4 656,38	2 050,93
Juni	452,01	505,83	1 259,18	1 231,47	465,73	579,61	513,36	4 636,53	2 044,83
Meßziffern der Originalpreise 1950 = 100									
1956 Dez.	.	.	.	.	122,7	128,5	121,1	76,8	.
1957 März	.	.	.	.	136,4	139,9	121,1	76,8	.
Juni	.	.	.	.	136,4	139,9	121,1	76,8	.

noch: Chemiefasern										
Zeit	Frankreich		Belgien		Schweden		Schweiz		Italien	
	Viskose- glänzend Baumwolltype 120 denier	unversteuert, frei Empfänger	Viskose- Baumwolltype normal denier	150/45 denier glänzend	Viskose-, glänzend Baumwolltype normal denier	120 denier	Viskose- 1a Qualität	150 denier	Azetat- 150/30 denier, glänzend ohne Verpackung ohne Fabrikationssteuer Fabrikverkaufspr. an Webereien	Azetat- 150/30 denier, glänzend ohne Verpackung ohne Fabrikationssteuer Fabrikverkaufspr. an Webereien
ffrs je kg		bfrs je kg		skr je kg		sfrs je kg		Lire je kg		
Originalpreise										
1938 JD	ME.	ME.	.	.	.	.	ME.	ME.	ME.	
1950 JD	225,8	428,5	.	.	2,51	7,75	4,40	20	28	
1954 JD	268,0	605,0	33,33	86,00	3,38	7,00	6,37	1 042	1 355	
1955 JD	263,0	584,8	33,00	86,00	3,25	8,80	7,65	1 182	1 188	
1956 JD	252,1	580,0	33,00	78,50	3,14	8,75	7,32	1 109	1 202	
1956 Okt.	241,0	580,0	33,00	78,50	3,10	8,75	7,25	1 024	1 136	
Nov.	241,0	580,0	33,00	78,50	3,10	8,75	7,25	904	1 070	
Dez.	241,0	580,0	33,00	78,50	3,10	8,75	7,25	904	1 070	
1957 Jan.	241,0	580,0	33,00	78,50	3,10	9,50	7,25	904	1 120	
Febr.	241,0	580,0	33,00	78,50	3,10	9,50	7,25	904	1 120	
März	241,0	580,0	33,00	78,50	3,10	9,50	7,25	904	1 120	
April	260,0	580,0	33,00	78,50	3,10	9,50	7,25	904	1 120	
Mai	260,0	580,0	33,00	78,50	3,10	9,50	7,25	904	1 120	
Juni	241,0	580,0	33,00	80,70	3,10	9,50	7,25	904	1 120	
Juli				81,80				904	1 120	
Aug.										
Sept.										
Umgerechnete Preise für 100 kg in DM										
1950 JD	270,96	514,20	275,99	656,53	203,76	568,26	611,84	700,32	910,56	
1956 Dez.	287,06	690,84	275,68	656,53	251,29	709,30	693,51	603,47	720,96	
1957 März	287,06	690,84	275,19	655,79	251,49	770,71	694,34	603,60	747,82	
Juni	287,06	690,84	275,19	672,96			694,92	605,59	750,29	
Meßziffern der Originalpreise 1950 = 100										
1956 Dez.	106,7	135,4	.	.	123,5	125,0	113,8	86,8	79,7	
1957 März	106,7	135,4	.	.	123,5	135,7	113,8	86,8	82,7	
Juni	106,7	135,4	.	.	123,5	135,7	113,8	86,8	82,7	



Zeit	noch: Chemiefasern		Flachs					
	Libanon	Japan Tokio	Bundesgebiet Nordrhein-Westfalen		Großbritannien	Frankreich		Belgien
	Viskose- 150 denier glänzend oder matt 1a Qualität	120 denier 1. Qualität Exportpreis f.o.b.	Stroh-17) inl., o. Samen Güteklasse III ab Verladestation	Schwung- inländischer waggonfrei Abgangstation	Courtrai mittlerer Wasserröste c.i.f. UK	bretonischer, Type 3 Erdroste gepocht versteuert ab Werk	Stroh- Landes- durchschnitt Erzeugerpreis	Courtrai Schwung- Wasserröste "HC" Exportpreis einschl. Verpack. frei Grenze
	Leb. & je kg	Yen je lb	RM/DM je 100 kg		£ s. d. je 2240 lbs	ffrs je 100 kg		bfrs je 100 kg
MDw. Originalpreise								
1938 JD	.	.	12,00	133,00	111. 2. 0	1 253	.	104,43
1950 JD	4,85	253,8	19,25	276,24	351. 0. 0	15 920	.	314,40
1954 JD	4,06	219,78	23,58	292,64	319.16. 0	18 482	23 927	266,89
1955 JD	3,59	173,3	25,46a)	312,49	315. 8. 0	17 458	22 832	270,49
1956 JD	3,72	172,1	25,75a)	315,53a)	282.19. 3	15 414	21 226	224,64
1956 Okt.	4,00	174,0	26,00	-	280. 0. 0	16 550	21 800	182,37
Nov.	4,00	174,0	26,00	302,75	286. 5. 0	16 550	21 800	194,12
Dez.	4,00	174,0	26,00	307,13	287.10. 0	16 550	21 800	224,11
1957 Jan.	4,00	176,0	26,00	.	281. 4. 0	17 550	21 361	225,99
Febr.	4,25	176,0	26,00	.	273. 0. 0	17 175	20 900	223,96
März	4,25	176,0	26,00	.	273. 0. 0	16 800	20 800	225,00
April	4,25	176,0	26,00	.	273. 0. 0	16 650	20 200	221,43
Mai	4,25	176,0	26,00	.	273. 0. 0	16 550	20 679	196,15
Juni	4,25	176,0	26,00	.	273. 0. 0	16 523	21 317	3 900
Juli			26,00		270. 0. 0	16 500	21 550	3 900
Aug.								
Sept.								
Umgerechnete Preise für 100 kg in DM								
1950 JD	929,50	652,98	19,25	276,24	406,26	191,04	.	26,41
1956 Dez.	518,40	447,67	26,00	307,13	311,37	191,13	259,66	18,74
1957 März	550,80	452,81	26,00	.	315,74	200,10	247,75	18,80
Juni	550,80	452,81	26,00	.	314,80	196,81	253,91	18,80
Messkoeffizienten der Originalpreise 1950 = 100								
1956 Dez.	82,5	68,6	135,1	111,2	81,9	104,0	.	71,3
1957 März	87,6	69,3	135,1	.	77,8	102,5	.	71,5
Juni	87,6	69,3	135,1	.	77,8	102,5	.	71,5
Leinengarn								
Zeit	noch: Flachs							
	Belgien Courtrai	Niederlande Rotterdam	Österreich Wien	Bundesgebiet Nordrh.-Westf.	Frankreich Paris	Schweiz	Italien Mailand	
	Tauröste "LDC"	Schwung- weißholl. "WD"	Tauröste "TRH"	holl. u. belg.	inländisches Nr. 30	belgisches Nr. 30 1a Qualität	einheimisches Fabrik- Verkaufspreis frei Station Mailand	ausländisches Importeur- Preis
	einschließlich Verpackung, frei Grenze	ab Grenze	ab Grenze	ab Grenze	ab Spinnereistat.	ab Werk	ab Werk	ab Werk
	bfrs je 100 kg	hfl je 100 kg	Schilling je 100 kg	RM/DM je kg	ffrs je kg	ffrs je 100 kg	ffrs je 100 kg	Lire je kg
MDw. Originalpreise								
1938 JD	1 250	77,0	74,5	1 258	3,33	24	38,36	1 823,7
1950 JD	3 283	251,0	227,9	1 768	8,78	614	85,58	1 716,9
1954 JD	3 431	273,3	250,4	1 742	8,67	834	75,50	1 701,4
1955 JD	3 269	271,7	243,3	1 596	9,01	775	71,54	1 562,0
1956 JD	2 880	231,2	199,1	1 636	9,03	825	70,58	1 525,0
1956 Okt.	2 825	225,0	193,8	1 679	8,90	862	71,50	1 525,0
Nov.	2 913	232,5	200,0	1 679	8,90	874	72,50	1 553,0
Dez.	3 000	250,0	215,0	1 679	8,90	874	72,50	1 553,0
1957 Jan.	3 000	245,0	215,0	1 675	8,90	874	72,50	1 553,0
Febr.	3 000	242,5	215,0	1 660	8,90	887	72,50	1 553,0
März	2 975	227,5	205,0	1 660	8,90	887	72,50	1 553,0
April	2 950	227,5	205,0	1 556	8,90	887	72,50	1 553,0
Mai	2 950	225,0	200,0	1 554	8,90	887	72,50	1 553,0
Juni	2 950	220,0	195,0	1 552	8,90	887	72,50	1 553,0
Juli	2 900	215,0	195,0		8,90			
Aug.								
Sept.								
Umgerechnete Preise für 100 kg in DM								
1950 JD	255,77	277,41	251,90	247,32	878,00	736,80	910,67	1 092,50
1956 Dez.	250,90	275,22	236,69	271,24	890,00	1 041,02	762,10	916,89
1957 März	248,53	250,76	225,96	267,84	890,00	1 056,51	763,01	917,09
Juni	246,00	241,94	214,44	250,71	890,00	1 056,51	763,65	920,11
Messkoeffizienten der Originalpreise 1950 = 100								
1956 Dez.	91,4	99,6	94,3	133,5	101,4	142,3	84,7	84,5
1957 März	90,5	90,6	89,9	132,0	101,4	144,5	84,7	84,5
Juni	89,9	87,6	85,6	123,4	101,4	144,5	84,7	84,5
Rohhanf								
Zeit	Italien Mailand		Frankreich Beaumont/Sarthe	Großbritannien London	Österreich Wien	Spanien	Philippinen Manila	Ver. Staaten New York
	secondo basso	lilo corpo	einheimischer S.A. II	italienischer secondo basso Bologna	frei österreichische Grenze	einheimischer	Grad G Soft second mixed colours	Davao I Fair current light brown
	ab Lager des Hanfkonsoziums	ab Werk	c.i.f.	c.i.f. UK	c.i.f. UK	c.i.f.	f.o.b.	c.i.f.
	Lire je 100 kg		ffrs je kg	£ s. d. je 2240 lbs	Schilling je 100 kg	Pesetas je 100 kg	je 63,25 kg	Cents je lb
MDw. Originalpreise								
1938 JD	.	.	5,15	.	181b)	526	.	6,51
1950 JD	28 278	27 059	155,56	188,00c)	195.13. 4	1 100	1 452	26,59
1954 JD	30 324	27 964	90,83	177,53	215. 1. 3	1 334	1 281	18,49
1955 JD	37 303	33 815	120,00	210,30	273. 7. 8	1 742	1 249	31,04
1956 JD	38 840	35 125	138,00	213,72	280. 1. 11	1 784	1 264	37,39
1956 Okt.	38 840	35 125	138,00	211,40	267.15. 0	1 784	1 179	37,91
Nov.	38 840	35 125	138,00	225,29	267.15. 0	1 784	1 418	39,22
Dez.	38 840	35 125	138,00	225,29	267.15. 0	1 784	1 418	41,40
1957 Jan.	38 840	35 125	138,00	225,29	267.15. 0	1 782	1 334	44,46
Febr.	38 840	35 125	138,00	225,29	267.15. 0	1 782	1 307	46,50
März	38 840	35 125	138,00	225,29	262.17.10	1 782	1 334	44,50
April	38 840	35 125	135,00	205,62	246. 5. 0	1 518	1 334	44,40
Mai	38 840	35 125	135,00	205,62	243.10. 0	1 518		46,46
Juni	38 840	35 125	135,00	205,62	243.10. 0	1 518		26,03
Juli	38 840	35 125		205,62				26,98
Aug.								26,85
Sept.								26,75
Umgerechnete Preise für 100 kg in DM								
1950 JD	190,03	181,84	186,67	225,60	226,47	216,26	-	178,19
1956 Dez.	259,28	234,48	164,39	268,37	308,61	288,21	-	137,45
1957 März	259,33	234,53	164,37	268,34	304,04	287,53	-	147,75
Juni	260,19	235,30	160,80	244,91	280,78	245,22	-	148,62
Messkoeffizienten der Originalpreise 1950 = 100								
1956 Dez.	137,4	129,8	88,7	117,8	125,9	162,1	97,7	77,1
1957 März	137,4	129,8	88,7	119,8	125,9	162,0	91,9	82,9
Juni	137,4	124,8	86,8	109,4	124,4	138,0		93,3



Zeit	nochi: Manila - Abaca				Sisalfasern				
	V.St.v.Am. New York	Frankreich	Großbritannien London		V.St.v.Am. New York	Großbritannien London			
	Non-Davao S2 Streaky two excellent cleaning   versteuert c.i.f.		Non-Davao J2 Fair cleaning super.seconds	Non-Davao S2 Streaky two excellent clean	ostafrikanisch I	Haiti A maschinen- getrocknet	Henequen Mexico Grad A	Brasilien Grade 3/5/7	
	Cents je lb	ffrs je kg	c.i.f. Kontinenthäfen		c.i.f.				c.i.f. Kontinenthäfen
	MDw.	MDw.	MDw.	ME.	MDw.	MDw.	MDw.	MDw.	ME.
1938 JD			21.13. 1		Originalpreise				
1950 JD	25,91	276,50c)	135.17. 22/3	204. 8. 4	4,74	4,10	4,14	15,78	140.15. 0
1954 JD	18,56	132,38	94. 7. 42/5	134. 1. 8	18,45	17,04	12,62	9,37	73. 2. 5
1955 JD	17,38	122,86	90.18. 8	128.10. 0	11,11	11,21	8,60	8,99	71. 1. 11
1956 JD	20,19	145,35	97. 7. 51/3	154. 5. 0	10,42	10,38	-	8,82	66.17. 4r
1956 Okt.	19,75	148,02	95.10. 0	160. 0. 0	10,20	9,16	9,25	7,86	60. 0. 0r
Nov.	20,60	159,08	99. 0. 0	172. 0. 0		9,49	9,38	7,95	66. 0. 0r
Dez.	22,53	168,45	111. 5. 0	181. 0. 0		9,60	9,66	8,44	62. 0. 0r
1957 Jan.	23,45	174,59	115. 0. 0	185. 0. 0		9,69	9,50	8,44	7,95r
Febr.	24,00	174,45	115. 0. 0	176. 0. 0		9,60	9,50	8,44	62.10. 0r
März	23,25	169,02	101. 0. 0	174. 0. 0		9,35	9,18	8,26	60.10. 0
April	23,00	170,80	103. 5. 0	180. 0. 0		9,25	9,25	7,69	57.10. 0r
Mai	22,90	169,75	111. 2. 0	175. 0. 0		9,27	9,10	7,68	59. 0. 0
Juni	22,75	166,25	113. 0. 0	171. 0. 0		9,19	9,10	7,90	60. 0. 0
Juli	24,25	161,35	112.10. 0	167. 0. 0		9,39	9,33	7,50	63.10. 0
Aug.									
Sept.									
1950 JD	239,91	331,80	157,25	Ungerechnete Preise für 100 kg in DM	236,60	107,84	146,21	116,85	146,21
1956 Dez.	208,61	200,64	128,23		88,89	89,45	89,45	78,15	75,28
1957 März	215,28	201,32	116,81		201,24	86,58	85,00	76,48	73,15
Juni	210,65	198,02	130,30		197,18	85,09	84,26	73,15	71,30
				Meßziffern der Originalpreise 1950 = 100					
1956 JD	87,0	60,9	81,9	88,5	52,0	56,7	66,9	51,5	44,0
1957 März	89,7	61,1	74,3	85,1	50,7	53,9	65,5	50,1	43,0
Juni	87,8	60,1	83,2	83,7	49,8	53,4	62,6	48,8	42,6

Zeit	nochi: Sisalfasern				Hanfgarn		
	Großbritannien London		Frankreich		Ver. Staaten New York	Frankreich	Italien Mailand
	Tanganjika Nr. I	Portg.Afrika Nr. I	Indonesien Grad A	ostafrik. I	portugiesisch.	Madagaskar I	
	c.i.f. UK.	c.i.f. Antwerpen	c.i.f. versteuert		nächste Verschiffung c.i.f.	Binde- Standard	Fleischerei- versteuert ab Fabrik
	£.s.d. je 2240 lbs		ffrs je kg			je 50 lbs	ffrs je kg
	ME.	ME.	MDw.	MDw.	MDw.	ME.	MDw.
1938 JD	17. 6. 2		19.10. 0		Originalpreise		
1950 JD	141.10. 93/5	149. 8.101/2	165. 8. 4	139,90	147,00	132,00	3,85
1954 JD	85.12. 93/7	81.11. 2	90. 5.10	82,94	76,15	83,43	10,10
1955 JD	81. 0. 4	78. 9. 5	85. 0.10	78,24	71,80	80,05	9,74
1956 JD	78. 6. 11/2	75.15.10	83. 5. 0	75,44	71,40	86,15	8,56
1956 Okt.	70.18. 31/8	70. 8. 0	80. 0. 0	68,16	66,30	79,00	8,92
Nov.	74.13. 4	72.19. 0	83. 0. 0	72,30	67,48	81,60	9,03
Dez.	74.17. 42/5	72. 6. 0	81. 0. 0	71,86	67,31	82,88	8,73
1957 Jan.	75.15. 0	73.12. 0	81. 0. 0	72,36	68,42	83,70	8,70
Febr.	74. 6. 6	69. 2. 6	78. 0. 0	72,23	69,08	82,50	8,87
März	71.12. 74/7	69.15. 0	78. 0. 0	69,21	66,52	80,00	8,96
April	71. 4. 0	69. 3. 0	76. 0. 0	68,63	64,35	79,25	
Mai	70.19. 64/7	66.12. 0	74. 0. 0	68,44	62,56	79,00	
Juni	70. 5. 0	67.17. 6	75. 0. 0	67,72	59,96	78,25	
Juli	72.18. 0	69.15. 8	76. 0. 0	68,06	64,14	80,75	
Aug.							
Sept.							
1950 JD	163,82	172,97	191,46	Ungerechnete Preise für 100 kg in DM	167,88	176,40	158,40
1956 Dez.	86,29	83,33	93,36		85,59	80,17	98,72
1957 März	82,84	80,67	90,21		82,44	79,23	95,29
Juni	81,01	78,27	86,48		80,66	71,42	93,20
				Meßziffern der Originalpreise 1950 = 100			
1956 JD	52,9	48,4	49,0	51,4	45,8	62,8	86,0
1957 März	50,6	46,7	47,2	49,5	45,3	60,6	88,7
Juni	49,6	45,4	45,3	48,4	40,8	59,3	

Zeit	Rohjute				Jutegarn		
	Ver. Staaten New York	Großbritannien London	Indien Kalkutta	Frankreich Paris	Österreich Wien	Italien Mailand	Ver. Staaten New York
	Mill firsts indische Offertenpreis	LJA First 2/3 ready	First Grade	LJA 2/3 frei Wagon ab Werk	indische	First Grade	einheimisches Nr. II
	ex dock Cents je lb	c.i.f. £.s.d. je 2240 lbs	loco Rupien je 400 lbs	ffrs je 100 kg	c.i.f. Kontinenthäfen je 100 kg	c.i.f. ital.Häfen je 2240 lbs	Cops handelsübliche 8 lbs-Spindeln
	ME.	ME.	ME.	ME.	MDw.	MDw.	ME.
1938 JD	4,30	18.11.11	32/14/ 0	322	Originalpreise	Originalpreise	
1950 JD	15,64	114.15. 2	200/ 0/ 0	11 400	49,10	17,17.10	
1954 JD	14,15	92.17. 11/4	164/14/ 0	9 702	693,30	112. 6. 5	30,20
1955 JD	12,92	93. 6.11	188/ 2/ 0	9 295	673,00	90. 8. 7	26,76
1956 JD	13,16	92. 0. 13/8	183/ 0/ 9	9 597	654,75	91. 4. 31/2	27,72
1956 Okt.	13,79	89. 7. 6	183/ 7/ 7	9 500	656,72	92. 1. 4	27,48
Nov.	16,02	101.16. 9	194/ 0/ 9	10 233	643,31	90. 0. 0	28,30
Dez.	16,65	116.12. 0	198/14/ 2/3	11 100	737,50	103. 2. 6	28,30
1957 Jan.	16,24	115.12.111/5	198/10/ 8	11 900	817,82	115. 0. 0	28,30
Febr.	14,95	105.11. 0	181/15/ 7	10 871	817,60	111. 0. 0	28,30
März	15,50	107.19. 0r	181/ 3/ 3	10 300	788,45	100. 5. 0	29,30
April	15,03	107.14. 9	181,05c)	10 690	751,80	102.18. 0r	29,30
Mai	16,33	116. 8. 52/5	192,14	11 727	744,55	104. 0. 0	15,72
Juni	17,25	119.19. 11/2	196,61	12 200	779,50	115. 7. 6	15,72
Juli	15,99	117. 6. 9	194,74	12 200	850,47	117.15. 0	15,72
Aug.						110. 2. 51/3	15,72
Sept.							
1950 JD	144,82	132,82	97,22	Ungerechnete Preise für 100 kg in DM	136,80	130,00	279,63
1956 Dez.	154,17	134,39	96,68		132,22	132,55	262,04
1957 März	143,52	124,85	88,09		121,30	119,01	271,30
Juni	159,72	138,32	95,58		145,31	137,38	135,78
				Meßziffern der Originalpreise 1950 = 100			
1956 JD	106,5	101,6	99,4	97,4	118,0	102,4	93,7
1957 März	99,1	94,1	90,6	90,4	108,4	91,6	97,0
Juni	110,3	104,5	98,3	107,0	122,7	104,3	



	Jutegeewebe				Verschiedene Bastfasern				Kapok	
	Ver. Staaten New York	Großbritannien	Frankreich Paris	Indien Kalkutta	Großbritannien London		Belgien Antwerpen		Frankreich Marseille	
Zeit	Burlaps 40 inches, 100 Cente je yard	Hessians 10 ounces f.o.b. Kalkutta s.d. je 100 yards	C.S. 370 122 cm versteuert ab Werk ffrs je m	Hessians 40 inch., 10 oz. 11 porter loos Rupien je 100 yards	Phormium St.Helena I. Qualität c.i.f. UK.	ind.Hanf Benares I/II Qualität	Punga (Malva) I. Qualität c.i.f.	Urëna Lobata	indoohi- neischer ffrs je kg	
	MDw.	ME.			Originalpreise	ME.	MDw.	MDw.	MDw.	
1938 JD	4,90			10/ 6/ 0			3 296a)	3 354a)	310,58	
1950 JD	21,98	107,51/3	117,0	55/ 0/ 0	115,0 0	80,8 4	15 229	17 885	368,56	
1954 JD	11,98	72,81/2	133,4	48/15/ 51/2	71,16, 8	67,11, 8	11 823	15 280r	325,11	
1955 JD	11,27	67,5	131,0	45/ 4/ 9	73,18, 4	75,10, 0	12 146	14 650r	295,30	
1956 JD	10,43	62,33/4	133,0	41/ 9/11/5	68,13, 4	65, 7, 6	12 200	14 850	289,00	
1956 Okt.	10,71	63,101/5	133,0	42/14/ 1	64,10, 0	62,10, 0	12 500	15 000	281,25	
Nov.	11,39	68, 7	140,0	46/ 2/ 6	65,10, 0	64,10, 0	12 500	15 375	276,25	
Dez.	11,86	69,81/4	145,0	46/13/ 7	61,10, 0	62,10, 0	12 750	15 500	279,00	
1957 Jan.	11,52	67,63/5	145,0	45/12/ 0	61,0 0	70,10, 0r	14 800r	15 500	280,00	
Febr.	11,21	62,41/2	136,0r	42/ 1/ 0	61,0 0r	70,0 0	13 380r	15 250	271,25	
März	10,99	61,21/4	140,0	40/15/ 9	60,10, 0	73,0 0	13 500r	16 250	259,00	
April	10,90	62,101/5	140,0	42,07e)	60,10, 0	74,0 0	13 500	16 250	256,67	
Mai	11,15	65,0	146,0	43,40	57,0 0	74,0 0	13 800	17 250	255,00	
Juni	11,17	66,33/4	146,0	44,41	62,0 0	74,0 0	14 690	17 500	261,88	
Juli	10,85	64,10		43,21	57,0 0	75,0 0	14 630	17 000		
Aug.										
Sept.										
1950 JD	100,96	69,09	140,40	Umgerechnete Preise für 100 kg in DM 13)				127,92	150,23	372,70
1956 Dez.	54,47	44,60	172,72	53,05	133,10	93,08	106,63	129,63	329,07	
1957 März	50,48	39,32	166,75	45,19	70,31	72,04	112,78	135,75	323,09	
			173,90	39,53	69,97	84,43	122,50	145,93	303,73	
1956 JD	54,0	64,9	123,9	85,2	53,5	77,7	87,7	86,7	88,9	
1957 März	50,0	56,9	119,7	74,5	52,6	90,8	85,7	90,9	87,2	
Juni	50,8	62,0	124,8	80,7	52,9	92,0	96,5	97,8	82,1	
				Rindschäute						
	Bundesgebiet Stuttgart	New York	Vereinigte Staaten Chicago		Kanada	Großbritannien London			südafrik.Kap- getrocknet I. Qualität 18-20 lbs	
Zeit	Ochsen-, grün gesalzen, rote ohne Kopf 15-24,5 kg Auktionspreis	Kuh-, leichte Packertyp naßgesalzen 18) erstnotierter Monat	Stier- Packertyp über 58 lbs   schwer	Kuh- ungebrannte 30-35 lbs	Stier, leichte einheimische Packertyp	Frigorificos schwere Ochsen- 25 kg.gesalzen incl.4 % Fracht c.i.f.Verschiffungsge- gewicht	Americanos trocken naßgesalzen c.i.f.	Frigorificos B.A. Ochsen naßgesalzen c.i.f.		
	RM/DM je kg		Cents je lb		kan. Cents je lb		Pence je lb			
	MDw.	MDw.		Originalpreise	MDw.	MDw.	MDw.	MDw.	MDw.	
1938 JD	0,82	10,16	11,74	6,92	5,56	6,66	4,85	7,25		
1950 JD	3,84	23,69	27,05r	30,10	29,21	35,46	24,84	32,05		
1954 JD	2,52	13,85	11,68	14,30	13,88	19,12	16,34	25,65		
1955 JD	2,38	12,09	12,41	13,47	14,19	15,31	13,93	21,45		
1956 JD	2,21	12,71	12,46	15,92	15,33	15,35	13,70a)	21,00		
1956 Okt.	2,22	12,33	13,35	15,70	15,00	14,45	16,90	21,00		
Nov.	2,32	12,50	12,63	15,50	15,00	17,17	13,25	21,00		
Dez.	2,39	11,41	11,38	14,56	14,50	15,00	13,50	21,00		
1957 Jan.	2,38	11,45	10,25	14,50	14,00	14,70	13,50	21,00		
Febr.	2,35	11,40	9,13	15,00	13,50	14,63	13,50	21,00		
März	2,39	11,50	9,50	15,63	13,50	15,44	14,25	21,00		
April	2,39	11,58	9,55	15,00	12,00	15,50	14,50	21,00		
Mai	2,40	12,50	10,50	15,81	12,50	15,63	14,50	21,00		
Juni	2,40	13,77	11,88	17,00	13,00	16,50	15,00	21,67		
Juli	2,40	14,42	13,05	16,80		16,30	18,83	15,31	22,00	
Aug.										
Sept.										
1950 JD	384,00	219,36	250,47	Umgerechnete Preise für 100 kg in DM				383,06	268,34	346,22
1956 Dez.	239,00	105,65	105,37	270,37	255,39	315,55	193,64	145,23	225,91	
1957 März	239,00	106,48	87,96	134,82	140,50	161,36	198,40	153,82	226,68	
Juni	240,00	127,50	110,00	144,72	130,81	166,67	204,48	161,43	233,22	
				157,41	126,31	177,58				
1956 JD	62,2	48,2	42,1	Meßziffern der Originalpreise 1950 = 100				50,8	54,3	65,5
1957 März	62,2	48,5	35,2	49,7	48,2	51,4	51,8	57,4	65,5	
Juni	62,5	58,2	43,9	53,3	49,9	52,9	53,6	60,4	67,6	
				58,0	47,2	56,5				
				noch: Rindschäute						
	Großbritannien London				Frankreich Paris		Marseille	Belgien	Niederlande	
Zeit	neuseeländ. Kuh-Freizers naßgesalzen 40-50 lbs	ostafrik. getrocknet 30/40/30 8-12 lbs c.i.f.	nigerische 70/30,8-12 lbs getrocknet	saubere 60-69 lbs	Ochsen- 33-44,5 kg   über 31,5 kg versteuert Auktionspreis	Kuh- trocken über 31,5 kg Auktionspreis	Madagaskar I Arsenik-, trocken f.o.b.	Ochsen- 26,5-29,5 kg	Kuh- einheimische frei Gerberei	
	Pence je lb				ffrs je kg		bfrs je kg	bfl je 1/2 kg		
	MDw.	MDw.	MDw.	MDw.	MA.	MA.	MDw.	MM.		
1938 JD	4,90	5,83	7,90	5,16	Originalpreise				0,20	
1950 JD	27,33	30,90	31,21	20,00a)	138,9			28,76a)	1,01	
1954 JD	18,00	32,09	27,89	16,28	87,1	94,2		18,50	0,72	
1955 JD	14,99	28,75	23,84	14,29	77,0	75,2		17,05a)	0,62	
1956 JD	14,71	31,50	24,00	13,54	92,4	90,6a)		17,94a)	0,64	
1956 Okt.	14,75	32,00	24,00	13,00	94,0	93,0	112,0	17,90	0,63	
Nov.	14,75	31,50	24,00	13,13	92,0	90,0	112,0	18,30	0,65	
Dez.	14,94	32,25	24,00	13,49	91,0	92,0	117,8	18,30	0,66	
1957 Jan.	14,88	32,00	25,00	13,00	87,0	90,0	123,5	18,50	0,64	
Febr.	14,25	31,50	25,00	12,63	85,0	89,0	123,5	18,50	0,63	
März	15,17	31,00	25,00	12,63	82,0	87,0	123,5	18,50	0,63	
April	15,25	31,25	25,00	12,54	85,0	89,0	123,5	18,45	0,63	
Mai	15,75	31,75	25,00	13,57	85,0	89,0	123,5	-	0,64	
Juni	16,00	32,50	25,00	15,16	89,0	95,0	123,5	18,90	0,65	
Juli	15,75	32,50	25,00	15,85		97,0p	123,5	19,00		
Aug.										
Sept.										
1950 JD	295,24	333,80	337,15	Umgerechnete Preise für 100 kg in DM				241,58	223,25	
1956 Dez.	160,72	346,93	258,18	237,66	166,70	109,59	140,32	153,05	145,32	
1957 März	163,75	334,63	269,86	145,12	108,40	103,63	147,10	154,55	138,88	
Juni	172,20	349,77	269,06	136,33	97,67	113,15	147,10	157,61	142,96	
				163,16	106,01					
1956 Dez.	54,7	104,4	76,9	Meßziffern der Originalpreise 1950 = 100				63,6	65,3	
1957 März	55,5	108,3	76,9	67,5	65,5			64,3	62,4	
Mai	58,6	108,2	80,1	63,2	59,0			65,7	64,4	
Juni	58,7	108,2	80,1	75,8	64,1					



		noch: R i n d s h ä u t e							
		Dänemark Kopenhagen	Norwegen	Schweiz	Italien Mailand	Libanon	Marokko	Südafrik.Union Port Elizabeth	Argentinien Buenos Aires
Zeit	Bullen- bis 26 kg	Ochsen- grüne, bis 20 kg Erzeuger- Abrechnungspreis fr.Schlachthof	kurze 35-39,5 kg	Ochsen- 30-40 kg	Sierra Cordova 85/15 10-11 kg	trocken gesalzen über 6 kg	naßgesalzen	sonnen- getrocknet I. Qualität 10-19 lbs	Frigorificos Kuh- gesalzen
	Abrechnungspreis	Abrechnungspreis		frei Kauferlager					f.o.b.
	dkr je 1/2 kg	nkr je kg	sfra je kg	Lire je kg		Leb & je kg	ffra je kg	Pence je lb	Pesos je kg
		MM.	MDw.	ME.	MDw.	MDw.	MA.		
Originalpreise									
1938 JD	0,91a)	0,76	1,37				4,34d)	5,1	0,71
1950 JD		1,89	1,85	375,10	644,9	2,20	112,50	19,3	3,52
1954 JD	1,44a)	3,80	2,02	260,63	449,3a)	1,96	95,31	19,4	3,84
1955 JD	1,48a)	3,15	1,98	235,10	359,0	1,56	67,50	13,5	4,78
1956 JD	1,44a)	3,44	1,86	241,46	355,3	1,64		13,6	5,76
1956 Okt.	1,42	3,60	1,80	244,52	345,0	1,65		14,9	6,44
Nov.	1,45	3,60	1,85	248,13	358,0	1,60	80,00	14,8	6,30
Dez.	1,53	3,80	1,85	263,75	370,0	1,60		14,9	6,46
1957 Jan.	1,42	3,70	1,85	265,00	366,0	1,60		15,2	7,50
Febr.	1,42	3,60	1,80	265,00	360,0	1,60		14,7	7,70
März	1,49	3,60	1,78	265,00	360,0	1,60		14,8	7,70
April	1,47	3,60	1,78	265,63	360,0	1,60		17,1	8,10
Mai	1,40	3,65	1,78	271,00	361,5	1,60		17,9	9,00
Juni	1,37	3,75	1,79	275,00	368,1	1,60		18,2	8,63
Juli									
Aug.									
Sept.	1,53			275,00	370,0				
Umgerechnete Preise für 100 kg in DM									
1950 JD		111,13	177,69	252,06	433,50	268,62	135,00	208,49	-
1956 Dez.	185,02	223,26	176,97	176,07	247,00	207,36		160,96	-
1957 März	180,26	211,66	170,47	176,94	240,37	207,36		159,88	179,66
Juni	165,43	219,87	171,57	184,22	246,59			196,61	201,36
Mittelwert der Originalpreise 1950 = 100									
1956 Dez.		201,1	100,0	70,3	57,4	72,7		77,2	183,5
1957 März		190,5	96,2	70,6	55,8	72,7		76,7	218,8
Juni		198,4	96,8	73,3	57,1	72,7		94,3	245,2

		K a l b f e l l e								
		Bundesgebiet Stuttgart	Vereinigte Staaten New York	Chicago	Großbritannien Manchester	Frankreich Paris	Dänemark Kopenhagen	Norwegen	Italien Mailand	Marokko Casablanca
Zeit	süddeutsche rote, o. Kopf bis 4,5 kg	Collector 9-12 lbs	Packer-Typ 9,5-15 lbs	Firste 9 - 16 lbs	I. Qualität bis 5,9 kg versteuert Auktionspreis		8,5-14 kg	bis 7 kg	3-6 kg getrocknete o. Kopf, o. Fuß frei Kauferlager	naßgesalzen
	Auktionspreis	ungeschoren				Abrechnungspreis	Abrechnungspreis fr.Schlachthof			
	RM/DM je kg	\$ je Fell	Cents je lb	Pence je lb	ffra je kg	dkr je 1/2 kg	nkr je kg	Lire je kg	ffra je kg	
		MDw.	MDw.	MDw.	ME.	MM.	MDw.	MDw.	MA.	
Originalpreise										
1938 JD	1,38		13,60	6,48	13,5	1,05a)	0,90			
1950 JD	6,53	7,62	66,90	60,00a)	373,3		2,96	899,29	122,7	
1954 JD	5,06	5,29	39,23	42,38a)	291,0		5,34	715,02	117,0	
1955 JD	6,13	5,46	44,28	32,73a)	331,7	1,85a)	5,21	763,59	89,6	
1956 JD	6,28	6,49	49,47	-	370,9	2,09a)	5,86	843,31	88,3	
1956 Okt.	6,00	6,10	46,00	-	360,0	2,14	5,60	796,25	96,3	
Nov.	5,88	6,00	47,81	-	325,0	2,16	5,60	768,33	96,3	
Dez.	6,09	6,05	48,44	-	349,0	2,26	5,60	796,67	96,3p	
1957 Jan.	6,10	6,08	43,75	25,66	340,0	2,16	5,55	806,00		
Febr.	5,97	6,18	45,19	26,38	315,0	2,08	5,20	775,00		
März	5,89	6,46	47,19	27,54	324,0	2,02	5,20	770,00		
April	5,80	6,71	51,25	-	350,0	2,01	5,20			
Mai	5,50	6,80	52,19	30,00	347,0	2,00	5,00	773,33		
Juni	5,59	6,96	53,75	31,82	340,0	-	5,20	800,00		
Juli										
Aug.										
Sept.	5,71	6,93	53,44	33,82		2,23		792,50		
Umgerechnete Preise für 100 kg in DM										
1950 JD	653,00	671,97	619,45	648,16	448,00		174,05	604,39	147,25	
1956 Dez.	609,00	533,52	448,53	-	415,73	273,30	329,02	531,83	114,70	
1957 März	589,00	569,67	436,95	297,28	385,92	244,38	305,73	514,13		
Juni	559,00	613,77	497,69	337,07	404,97		304,88	535,92		
Mittelwert der Originalpreise 1950 = 100										
1956 Dez.	93,3	79,4	72,4		93,5		189,1	88,6	78,5	
1957 März	90,2	84,8	70,5	45,9	86,8		175,7	85,6		
Juni	85,6	91,3	80,3	53,0	91,1		175,7	89,0		

		R i n d s l e d e r							
		Ver. Staaten Boston	Kanada	Frankreich	Niederlande	Österreich Wien	Schweiz		Italien
Zeit	schwarze Seiten chromgegerbt Nr. 3	gespanntes I. u. II. Qual. Packertyp	Sohl-, II. Wahl geglättet 3 1/4 à 4 verst. ab Werk	Vache- Crouppons	Sohlen-Crouppons lohgegerbt Rotstempel einschließlich Rohhautumlage	schwarz, D chromgegerbt	Zahnvache Crouppons schnellgegerbt	Sohl- Boden- in Halften	Sohl- 3-4 mm
	ab Gerberei			ab Gerberei					frei Verkaufslager
	Cents je squ. foot	kan. Cents je lb	ffra je kg	hfl je 1/2 kg	Schilling je 100 kg	sfra je kg		Lire je kg	
						MM.	ME.	ME.	MDw.
Originalpreise									
1938 JD	19,0	46,6	26,9	0,76		744b)		4,83	21
1950 JD	53,9	86,7	634,3	3,38	3 974	5 521	8,04	8,10	890
1954 JD	31,8	72,0	651,0	5,97	4 345	8 713	7,47	7,96	765
1955 JD	33,9	62,0	640,0	5,73	4 183	8 670	7,47	7,95	717
1956 JD	37,5	63,0	678,5	5,50	4 226	8 670	7,73	8,14	718
1956 Okt.	36,0	64,0	679,0	5,50	4 230	8 670	7,73	8,13	715
Nov.	36,0	68,0	679,0	5,50	4 230	8 670	7,73	8,13	715
Dez.	36,0	64,0	679,0	5,50	4 230	8 670	7,78	8,23	750
1957 Jan.	34,0	64,0	679,0	5,50	4 230	8 670	7,78	8,23	750
Febr.	34,0	64,0	679,0	5,50	4 230	8 670	7,78	8,23	750
März	34,0	64,0	679,0	5,50	4 390r	8 670	7,78	8,23	750
April		64,0	679,0	5,50	4 390	8 670	7,78	8,23	750
Mai		64,0	679,0	5,50	4 390	8 670	7,78	8,23	750
Juni			679,0	5,50	4 390	8 670	7,78	8,23	750
Juli					4 390	8 670			750
Aug.									
Sept.									
Umgerechnete Preise für 100 kg in DM									
1950 JD	24,3719)	735,61	761,20	747,12	781,29	1 085,43	772,24	778,01	598,08
1956 Dez.	16,2819)	616,73	808,76	1210,98	683,36	1 400,64	744,21	787,26	500,67
1957 März	15,3719)	620,16	808,76	1212,49	708,33	1 398,90	745,10	788,20	500,78
Juni		621,85	808,76	1209,68	709,16	1 400,55	745,72	788,85	502,43
Mittelwert der Originalpreise 1950 = 100									
1956 Dez.	66,8	73,8	107,0	162,7	106,4	157,0	96,8	101,6	84,3
1957 März	63,1	73,8	107,0	162,7	110,5	157,0	96,8	101,6	84,3
Juni		73,8	107,0	162,7	110,5	157,0	96,8	101,6	84,3



Zeit	Kalbleder					Quebracho		Myrobalanen			
	Ver. Staaten Boston	Frankreich Paris	Niederlande	Österreich Wien	Italien Mailand	Ver. Staaten New York	Großbritannien London	Ver. Staaten New York	Großbritannien London		
	schwarze Seiten B- und C-Wahl chromgerbt	Boxcalf B-Ware versteuert ab Werk	Boxcalf schwarz, glatt D-Wahl	Chrom-, schwarz fein gefärbt 9 Qu.F. je Fell frei Verkaufslager	63 % Tannin in Stücken unverzollt ab Kal	Extrakt argentinischer wasserlöslich Terminver- schiffung	Extrakt argentinischer wasserlöslich Terminver- schiffung	Nüsse Nr. 1 zerquetscht			
	ab Gerberei Cents je sq. foot	ab Gerberei frs je Qu. Fuß	ab Gerberei hfl je Qu. Fuß	Schilling je m <sup>2</sup>	Lire je Qu. Fuß	Cents je lb	£ s. d. je 1000 kg	loco	c. i. f.		
		ME.		MM.	MDw.	MDw.	MDw.	MDw.	MDw.		
1938 JD	39,5		0,43	19,4b)	Originalpreise	2,00	18. 1. 0	22,00d)	7. 75/8		
1950 JD	106,9	261,3	2,94	141,0	88	8,32	62.16. 3	51,84	26. 51/2		
1954 JD	94,2	323,0	2,82	199,1	607	11,43	80.15. 3	46,29	22. 75/7		
1955 JD	95,3	338,0	2,74	209,9	528	11,27	80.15. 3	57,28	27.111/2		
1956 JD	109,7	343,0	3,04	239,6	497	11,66	80.15. 3	61,36	28. 04/5		
1956 Okt.	111,8	343,0	3,04	239,7	520	11,66	80.15. 3	62,00	25.11		
Nov.	114,5	343,0	3,04	239,7	500	11,66	80.15. 3	62,00	26. 3		
Dez.	114,5	343,0	3,04	239,7	520	11,66	80.15. 3	64,00	26. 11/2		
1957 Jan.	111,2	343,0	3,04	239,7	520	11,66	80.15. 3	61,30	26. 0		
Febr.	111,8	343,0	3,04	239,7	520	11,66	72. 1. 5	59,50	26. 0		
Marz	114,5	343,0	3,04	239,7	520	9,80	66. 1. 5	59,50	26. 0		
April	115,8	343,0	3,04	239,7	543	9,80	66. 1. 5	58,00	25. 82/5		
Mai	118,0	343,0	3,04	239,7	550	9,80	66. 1. 5	57,50	25. 6		
Juni		343,0	3,04	239,7	550	9,80	66. 1. 5	62,00	25. 6		
Juli				239,7	550	9,80	66. 1. 5	66,50	25. 6		
Aug.											
Sept.											
1950 JD	48,33	29,72	41,16	Umgerechnete Preise für 100 kg in DM <sup>19)</sup>							
1956 Dez.	51,77	38,73	42,38	27,71	45,72	77,04	73,87	24,00	30,62		
1957 Marz	51,76	38,73	42,44	38,72	32,90	107,96	94,58	29,63	30,11		
		38,73	42,34	38,68	31,91	90,74	77,64	27,55	30,07		
				38,72	34,92	90,74	77,41	28,70	29,40		
				Meßziffern der Originalpreise 1950 = 100							
1956 Dez.	107,1	131,3	103,4	170,0	85,7	140,1	128,6	123,5	98,7		
1957 Marz	107,1	131,3	103,4	170,0	85,7	117,8	105,2	114,8	98,3		
		131,3	103,4	170,0	90,6	117,8	105,2	119,6	96,4		
E r d o l 20)											
Zeit	Kansas	Vereinigte Staaten Ost-Texas	Ohio	Bradford	Saudisch-Arabien		Irak		Kuwait		
	33-33,90 Bē mittlerer Kontinent	alle Grade Flatpreis	Corning alle Grade	44,60 Bē Appalachian	Aramco 36-36,90 Bē		Basra 36-36,90 Bē	Kirkuk 36-36,90 Bē	31-31,90 Bē		
					f.o.b. Ras Tanura		f.o.b. Pao (Irak)	f.o.b. Tripoli (Liban.)	f.o.b. Mena el Amadi		
	ab Bohrfeld				Sidon (Liban.)						
\$ je barrel (42 gallons)											
Originalpreise											
1938 JD	1,12	1,10	2,70	1,90	1,75	2,41a)	.	2,09	1,68		
1950 JD	2,51	2,65	2,70	3,80	1,97	2,39	1,92	2,39	1,72		
1954 JD	2,76	2,90	2,71	3,45	1,97	2,39	1,92	2,39	1,72		
1955 JD	2,76	2,90	2,65	3,57	1,97	2,39	1,92	2,39	1,72		
1956 JD	2,76	2,90	2,65	4,40	1,97	2,47	1,87	2,47	1,72		
1956 Okt.	2,76	2,90	2,65	4,68	1,97	2,46	1,87	2,46	1,72		
Nov.	2,76	2,90	2,65	4,68	1,97	2,46	1,87	2,46	1,72		
Dez.	2,76	2,90	2,65	4,68	1,97	2,46	1,87	2,46	1,72		
1957 Jan.	2,99	2,97	2,65	4,77	1,97	2,69	1,87	2,69	1,72		
Febr.	2,91	3,02	2,65	4,88	1,97	2,69	1,87	2,69	1,72		
Marz	3,01	3,02	2,65	4,88	1,97	2,69	1,87	2,69	1,72		
April	3,01	3,02	2,65	4,88	1,97	2,69	1,87	2,69	1,72		
Mai	3,01	3,02	2,65	4,88	1,97	2,69	1,87	2,69	1,72		
Juni	3,01	3,02	2,65	4,88	2,05	2,69	2,00	2,69	1,85		
Juli	3,01	3,02	2,65	4,88	2,12p	2,69	2,00	2,69	1,85		
Aug.											
Sept.											
1950 JD	6,63	7,00	7,13	10,04	4,62	6,37	.	5,52	4,44		
1956 Dez.	7,29	7,66	7,00	12,37	5,20	7,11	4,94	7,11	4,55		
1957 Marz	7,95	7,98	7,00	12,89	5,20	7,11	4,94	7,11	4,55		
Juni	7,95	7,98	7,00	12,89	5,42	7,11	5,28	7,11	4,89		
				Meßziffern der Originalpreise 1950 = 100							
1956 Dez.	110,0	109,4	98,1	123,2	112,6	111,6	.	128,7	102,4		
1957 Marz	119,9	114,0	98,1	128,4	112,6	111,6	.	128,7	102,4		
Juni	119,9	114,0	98,1	128,4	117,1	111,6	.	128,7	102,4		
noch: E r d o l 20)											
Zeit	Katar	Venezuela Lagunillas	Kanada Ontario	Vereinigte Staaten New Orleans	Großbritannien New York Harbor	Großbritannien London	Frankreich	Österreich Wien	Schweiz		
	30-39,90 Bē	15-160 Bē	Oil Springs (Imperial Oil)	41-430 Bē waterwhite	Fuel Nr. 1	Kerosin burning oil	einfaches in 50-Liter Fässern versteuert ab Empfänger	raffiniert in Kesselwagen ab Raffinerie			
	f.o.b. Umm Said	Cabimas	ab Bohrfeld	f.o.b. (21) Golfhäfen	f.o.b. in Ladung ab Raffinerie	Zone England/Wales					
	\$ je barrel (42 gallons)	kan. \$ je barrel (35 imp. gallons)		Cents je gallon		Pence je imp. gallon	frs je 100 Liter	Schilling je 100 kg	frs je 100 kg		
		ME.		MDw.	MDw.	MDw.	ME.	MM.	ME.		
1938 JD				4,57	Originalpreise	10,17	217	35,0b)	17,45		
1950 JD	1,77a)	1,88	3,50	8,55	5,10	14,27	3 434	102,0	27,45		
1954 JD	2,06	1,95	3,23	9,42	9,37	16,83	3 946	231,2	30,80		
1955 JD	2,06	1,89	3,07	9,04	10,34	16,83	3 988	235,1	28,72		
1956 JD	2,06	1,97	3,00	9,43	10,56	17,00	4 088	235,1	28,92		
1956 Okt.	2,06	2,02	3,00	9,50	10,93	17,14	4 100	235,1	28,30		
Nov.	2,06	2,02	3,00	9,50	11,20	17,25	4 590	235,1	32,00		
Dez.	2,06	2,03	3,00	9,73	11,25	17,75	4 090	235,1	32,00		
1957 Jan.	2,06	2,17	3,00	10,09	11,25	19,75	4 590	235,1	32,00		
Febr.	2,06	2,17	3,00	10,53	11,85	20,25	4 760	235,1	32,00		
Marz	2,06	2,24	3,00	10,70	12,25	20,25	4 760	235,1	32,00		
April	2,06	2,35	3,00	10,50	12,25	21,05	4 760	235,1	32,00		
Mai	2,06	2,35	3,00	10,37	12,25	21,50	4 810	235,1	29,00		
Juni	2,19	2,35	3,00	9,79	12,12	20,75	4 810	235,1	29,00		
Juli	2,19	2,35	3,00	9,37	12,08	20,00		235,1	29,00		
Aug.					11,58	19,25					
Sept.											
1950 JD	4,68	4,97	8,47	Umgerechnete Preise für 100 Liter in DM							
1956 Dez.	5,44	5,37	8,25	9,49	10,40	15,39	41,21	15,86	20,86		
1957 Marz	5,44	5,32	8,29	10,80	12,49	21,21	54,68	37,98	30,61		
Juni	5,79	6,21	8,32	11,87	13,38	22,68	56,70	37,93	30,65		
				10,86	13,40	21,49	57,29	37,98	27,80		
				Meßziffern der Originalpreise 1950 = 100							
1956 Dez.	116,4	108,0	85,7	113,8	120,1	138,4	133,7	230,5	116,6		
1957 Marz	116,4	119,1	85,7	125,1	130,7	147,5	138,6	230,5	116,6		
Juni	123,7	125,0	85,7	114,5	128,9	140,2	140,1	230,5	105,6		



H e i s s l									
Zeit	Vereinigte Staaten			Großbritannien		Frankreich	Niederlande	Schweden	Italien
	New Orleans	New York Harbor	Kansas/Oklah.						Mailand
	Grade C		Mr. 6	schweres	leichtes	leichtes		I. Qualität	Viskosität
	in Bunkerladungen f.o.b. Golfhäfen <sup>21)</sup>		in Ladungen ab Raffinerie	Zone England und Wales		in Tankwagen 12-t-Ladungen frei Empfänger	ex Tankwagen	in Tankwagen Richtpreis ab Importhäfen	8 N-50°C
	\$ je barrel (42 gallons)			Pence je imperial gallon		ffrs je 1000 kg	hfl je 100 Liter	skr je 1000 Liter	Lire je 100 kg
	MDw.	MDw.	MDw.	MDw.	MDw.	ME.			MDw.
1938 JD	0,81	0,71	0,40	4,25	Originalpreise	629	3,98		49
1950 JD	1,74	2,08	1,55	8,90	9,47	11 323	11,43	158,66	1 814
1954 JD	1,77	2,25	1,37	10,75	11,63	13 590	12,20	167,25	1 994
1955 JD	2,02	2,48	1,73	10,75	11,63	13 834	12,90	144,75	1 970
1956 JD	2,13	2,76	2,11	11,26	12,30	14 440	13,52	162,25	2 203
1956 Okt.	2,10	2,80	2,07	11,88	13,13	14 420	13,90	175,00	2 300
Nov.	2,19	2,93	2,12	12,25	13,25	14 400	13,90	183,00	2 375
Dez.	2,34	3,05	2,39	14,25	15,35	15 000	16,30	223,00	2 350
1957 Jan.	2,44	3,23	2,61	14,75	15,88	15 000	16,30	223,00	2 350
Febr.	2,55	3,35	2,65	14,75	15,88	15 880	16,30	244,00	2 350
März	2,55	3,32	2,60	15,45	16,13	15 880	16,30	244,00	2 338
April	2,55	3,28	2,53	15,75	15,75	15 880	16,30	229,00	2 263
Mai	2,55	3,14	2,53	15,00	15,00	16 270	16,30	226,00	2 250
Juni	2,55	3,11	2,52	14,25	14,25	16 270	16,30	216,00	2 250
Juli	2,55	3,09	2,43p	13,44	13,44				
Aug.									
Sept.									
1950 JD	4,60	5,49	4,09	Umgerechnete Preise für 100 Liter in DM					
1956 Dez.	6,19	8,05	6,31	9,60	10,21	11,75	12,63	12,88	11,25
1957 März	6,74	8,77	6,87	15,30	16,49	15,45	17,94	18,08	14,48
Juni	6,74	8,22	6,66	16,65	17,38	16,36	17,97	19,79	14,41
				15,31	15,31	16,76	17,93	17,52	13,91
1956 Dez.	134,5	146,6	154,2	Meßsiffern der Originalpreise 150 = 100					
1957 März	146,6	155,6	167,7	160,1	162,1	132,5	142,6	140,6	129,5
Juni	146,6	149,5	167,6	173,6	170,3	140,2	142,6	153,8	128,9
				160,1	150,5	143,7	142,6	136,1	124,0
Zeit	D i e s e l - u n d G a s ö l								
	Vereinigte Staaten			Großbritannien		Frankreich	Niederlande	Schweden	Italien
	New Orleans	New York				Paris			Mailand
	43-47 Dieselindex	53-57	45 cet.45 dl. leichtes	Gasöl automotiv	Dieseldl	Gasöl		Motoren-brennöl	Dieseldl 50 Dieselindex
	in Schiffsladungen f.o.b. Golfhäfen <sup>21)</sup>		in Schiffsladg incl. Verladek.	Zone England und Wales		versteuert frei Tankstelle Paris	ex Tank	in Tankwagen ab Importhäfen	Verkaufspreis ab Lager
	Cents je gallon			Pence je imperial gallon		ffrs je 100 Liter	hfl je 100 Liter	skr je 1000 Liter	Lire je 100 kg
	MDw.	MDw.	MDw.	MDw.	MDw.	ME.			MDw.
1938 JD	3,63		3,66	27,84	4,50	220	4,43		25
1950 JD	7,49	7,74	4,10	44,79	12,01	3 309	13,01	185,16	6 707
1954 JD	8,45	8,71	4,30	44,79	14,41	4 354	12,70	203,17	7 850
1955 JD	8,63	8,88	4,30	45,73	14,38	4 861	13,40	147,17	7 850
1956 JD	8,90	9,15	4,50	46,90	14,81	4 996	14,01	173,33	8 094
1956 Okt.	8,75	9,00	4,61	46,38	14,88	4 995	14,40	214,00	8 144
Nov.	8,89	9,14	4,60	46,75	15,13	5 115	14,40	221,00	8 342
Dez.	9,23	9,48	4,60	57,95	17,33	5 475	16,75	258,00	8 500
1957 Jan.	9,59	9,84	4,78r	60,75	17,88	5 475	16,75	258,00	8 390
Febr.	10,04	10,29	5,02	60,75	17,88	5 615	16,75	275,00	8 284
März	10,30	10,55	5,02	61,25	18,78	5 615	16,75	275,00	8 150
April	10,00	10,25	5,02	58,25	19,38	5 615	16,75	265,00	8 123
Mai	10,00	10,25	4,99	49,50	18,63	5 615	16,75	255,00	8 050
Juni	9,67	10,00	4,97	48,75	17,88	5 615	16,75	245,00	8 050
Juli	9,42	9,70	4,93	47,88	17,01				8 050
Aug.									
Sept.									
1950 JD	8,31	8,59	9,67	Umgerechnete Preise für 100 Liter in DM					
1956 Dez.	10,24	10,52	12,16	30,03	12,95	39,11	14,38	15,03	41,61
1957 März	11,43	11,71	13,26	62,24	18,67	65,22	18,44	20,91	52,37
Juni	10,73	11,10	13,13	66,01	20,24	66,88	18,46	22,31	50,23
				52,38	19,21	66,88	18,42	19,87	49,77
1956 Dez.	123,2	122,5	125,7	Meßsiffern der Originalpreise 1950 = 100					
1957 März	137,5	136,3	137,2	208,2	144,3	165,5	128,7	139,3	126,7
Juni	129,1	129,2	135,8	220,0	156,4	169,7	128,7	148,5	121,5
				175,1	148,9	169,7	128,7	132,3	120,0
Zeit	B e n z i n								
	Bundesgebiet	Vereinigte Staaten		Kanada	Großbritannien	Frankreich	Schweden	Österreich	Schweiz
		New Orleans	Bradford-Warren	Toronto				Wien	
	Marken-22)	Oktanzahl		"Esso" Imp.-Oil reguläre Grade	Motor Spirit	Essence touristique		Auto-	
	VFPr. bei Abnahme in Kesselwagen frei Empfängerstation	70-72 390/400 Endp. f.o.b. Golfhäfen <sup>21)</sup>	ab Raffinerie	unversteuert in Tankwagen	Zone England/Wales	versteuert frei Empfänger	frei Tankstelle	in Kesselwagen ab Raffinerie oder Lager	
	RM/DM je 100 Liter	Cents je gallon		kan. Cents je imp.gallon	Pence je imp.gallon	ffrs je 100 Liter	skr je 100 Liter	Schilling je 100 kg	sfrs je 100 kg
	MDw.	MDw.	MDw.	MDw.	MDw.	ME.		MM.	ME.
1938 JD	33,00	4,77	5,40	15,80	18,00	202	26,00	75,9b)	46,09
1950 JD	50,25	9,75	12,38	22,88	30,63	4 338	72,80	218,5	61,36
1954 JD	49,21	9,83	13,89	22,60	45,75	5 915	58,00	483,2	56,11
1955 JD	50,33	9,58	13,74	22,27	45,99	6 012	60,00	435,1	53,15
1956 JD	50,17	9,40	14,10	22,60	47,08	6 286	61,60	367,1	52,28
1956 Okt.	49,00	9,32	14,10	22,60	46,38	6 285	61,80	367,1	50,46
Nov.	51,40	8,90	14,10	22,60	46,50	6 405	62,10	367,1	54,42
Dez.	54,61	9,12	14,10	22,60	58,10	7 005	66,00	367,1	60,53
1957 Jan.	55,00	9,41	14,10	22,60	61,00	7 005	67,50	367,1	60,53
Febr.	55,00	9,30	14,10	23,30	61,00	7 195	68,00	367,1	60,53
März	55,00	10,15	14,10	23,30	61,80	7 195	68,00	367,1	57,07r
April	54,13	9,75	14,10	23,30	53,06	7 195	64,00	367,1	55,75
Mai	53,23	9,75	14,10	23,30	48,75	7 255	63,00	367,1	51,78
Juni	53,00	9,75	14,13	23,30	48,00	8 695		367,1	51,78
Juli	53,00	9,75	14,20						
Aug.									
Sept.									
1950 JD	50,25	10,82	13,74	Umgerechnete Preise für 100 Liter in DM					
1956 Dez.	54,61	10,12	15,65	19,38	33,03	52,06	59,01	34,16	43,08
1957 März	55,00	11,26	15,65	21,74	62,40	83,44	53,50	43,35	42,33
Juni	53,00	10,82	15,68	22,54	66,60	85,70	55,17	43,30	39,95
				22,60	51,57	103,57		43,35	36,28
1956 Dez.	108,7	93,5	113,9	Meßsiffern der Originalpreise 1950 = 100					
1957 März	109,5	104,1	113,9	101,0	189,7	161,5	90,7	168,0	98,6
Juni	105,5	100,0	114,1	101,8	201,8	165,9	93,4	168,0	93,0
				101,8	156,7	200,4		168,0	84,4







Zeit	noch: Mauersteine				Dachziegel					
	Schweiz	Italien Mailand	Spanien	Marokko Casablanca	Frankreich	Niederlande	Österreich	Schweiz	Italien Mailand	
	normal	6x11x23	normal	6,5x10,5x22	5,5x11x22	rote holland.	Falzziegel	Biberschwanze	Marseiller Rom 13 1/2 St. je m <sup>2</sup>	
	sfre je 1000 Stück	LiRe je 1000 Stück	Pesetas je 100 Stück	ffrs je 1000 Stück	ffrs je 1000 Stück	ab Werk	Großhandelspreis zuzüglich Lagerzuschlag	Schilling je 100 Stück	ab Ziegelei	
	ME.	MDw.		MA.	ME.		MM.	ME.	MDw.	
1938 JD	53,84	120	7,40	200d)	Originalpreise	38,08	14,5b)		259	
1950 JD	92,80	7 535	36,25	5 874	1 425	122,50	78,6	135,7	21 585	
1954 JD	97,00	8 440	47,88	7 650	16 303	151,83	117,0	153,0	28 157	
1955 JD	97,00	9 309	55,33	7 817	.	151,50	117,0	153,0	27 429	
1956 JD	97,87	7 844	62,15		23 528	151,50	126,8	154,2	23 424	
1956 Okt.	97,00	7 900	62,00	10 000	23 528	151,50	130,0	153,0	23 065	
Nov.	97,00	7 915	68,00	10 000	23 528	151,50	130,0	153,0	24 267	
Dez.	107,00	8 400	68,00		23 528	151,50	130,0	167,8	26 750	
1957 Jan.	107,00	8 800	69,00		23 528	151,50	130,0	168,0	27 500	
Febr.	107,00	8 950	70,00		23 528	164,00	130,0	168,0	27 500	
Marz	107,00	8 950	74,00		23 528	164,00	130,0	168,0	27 500	
April	107,00	8 950	78,00		23 528	164,00	130,0	168,0	27 100	
Mai	107,00	8 950			23 528	162,50	130,0	168,0	25 871	
Juni	107,00	8 930			23 528	162,50	130,0	168,0	25 000	
Juli		8 827								
Aug.										
Sept.									24 774	
1950 JD	89,13	50,64	-	Umgerechnete Preise für 1000 Stück in DM						
1956 Dez.	102,35	56,08	-	70,49	195,56	135,39	154,47	130,29	145,05	
1957 März	102,47	59,76	-		280,27	166,79	210,02	160,51	178,57	
Juni	102,56	59,82	-		280,24	180,77	209,76	160,90	183,62	
					280,24	178,70	210,00	161,03	167,48	
1956 Dez.	115,3	111,5	187,6	Meßziffern der Originalpreise 1950 = 100						
1957 März	115,3	118,8	204,1		144,3	123,7	165,4	123,7	123,9	
Juni	115,3	118,5			144,3	133,9	165,4	123,8	123,9	
					144,3	132,7	165,4	123,8	115,8	
Zeit	Dachschiefer	Baukalk				Schindeln	Teer	Marmor	Gips	
	Frankreich Angers	Bundesgebiet Bayern	Ver. Staaten New York	Frankreich	Spanien	Kanada Toronto	Frankreich Paris	Italien Massa Carrara	Frankreich Paris	
	einfacher 270x180 mm (etwa 255 kg)	Weißtuck-	pulverisiert	Losch-	einheimischer	Asphalt-	Straßen- halbflüssig 120-300° Visc.	gelbweiß, Ia 1. Blocken von 151x249 cm	Bau-, fein	
	ab Werk	frei Bau	frei Bau	in Papiersäcken frei Waggon	fett		versteuert ab Werk	frei Waggon Abgangstation	versteuert ab Dép. Seine-et-Oise	
	ffrs je 1000 Stück	RM/DM je 1000 kg	\$ je 2000 lbs	ffrs je 1000 kg	Pesetas je 55 kg	kan.\$ je 210 lbs	ffrs je 100 kg	LiRe je m <sup>2</sup>	ffrs je 100 kg	
	ME.			ME.			ME.			
1938 JD	325	24,80		199	4,68	5,32	60	1 385		
1950 JD	5 888	37,00	25,00	4 052	18,93	7,51	1 312	74 500	2 524	
1954 JD	9 423	48,00	25,00	4 890	30,59	8,45	1 447	82 000	4 059	
1955 JD	9 726	48,00	25,49	4 905	40,36	8,03	1 447	90 000	4 076	
1956 JD	12 151	48,50	26,71	4 925	44,61	9,08	1 447	94 500	4 100	
1956 Okt.	12 886	49,50	27,50	4 925	46,75	9,20	1 447	96 000	4 100	
Nov.	12 886	49,50	27,50	4 925	41,25	9,20	1 447	96 000	4 100	
Dez.	12 886	49,50	27,50	4 925	39,88	9,20	1 447	96 000	4 100	
1957 Jan.	12 886	49,50	27,50	4 925	39,88	9,20	1 447	96 000	4 100	
Febr.	12 886	49,50	27,50	4 925	40,15	9,20	1 447	96 000	4 100	
Marz	12 886	50,75	27,50	4 925	40,15	9,48	1 447	96 000	4 100	
April	12 886	50,75	27,50	4 925	40,15	9,48	1 447	96 000	4 100	
Mai	12 886	50,75	27,50	4 925	40,15	9,48	1 447	96 000	4 100	
Juni	15 374	53,50	27,50	4 925	40,15	9,48	1 447	96 000	4 100	
Juli		53,50	27,50							
Aug.										
Sept.										
1950 JD	70,6623	3,70	11,57	Umgerechnete Preise für 100 kg in DM						
1956 Dez.	153,5023	4,95	12,73	4,86	-	30,34	15,74	500,6424	29,68	
1957 März	153,4923	5,08	12,73	5,87	-	42,22	17,24	640,8624	48,84	
Juni	183,1223	5,35	12,73	5,87	-	43,74	17,24	640,9924	48,84	
				5,87	-	43,86	17,24	643,1024	48,84	
1956 Dez.	218,9	133,8	110,0	Meßziffern der Originalpreise 1950 = 100						
1957 März	218,9	137,2	110,0	121,5	210,7	122,5	110,3	128,9	162,4	
Juni	261,1	144,6	110,0	121,5	212,1	126,2	110,3	128,9	162,4	
				121,5		126,2	110,3	128,9	162,4	
Zeit	Glas				Farbstoffe					
	Bundesgebiet	Vereinigte Staaten New York	Frankreich Paris	Italien Mailand	Vereinigte Staaten New York					
	Fenster-DIN 1249 2. Sorte	einfaches Fenster- Grad B	Platten poliert 1/4 inch	einf. Fenster- 2. Sorte	Penster- 2-4 mm stark weiß	Kristall- 3-8 mm stark fein	Lithopone einfach	Mennige in Wagenladungen		
	Erzeugerpreis ab Werk	40 inches	25/50 sq.ft.	129/162x30/49 versteuert	"St. Gobain" ab Werk	9,30 qm-Platten ab Werk		Ruß ungepreßt		
	RM/DM je m <sup>2</sup>	\$ je 50 sq. feet	Cents je sq. foot	ffrs je m <sup>2</sup>						
	MDw.			ME.	MDw.	MDw.	MDw.	MDw.		
1938 JD	1,29	2,54	27,50	17,36	Originalpreise	18,1				
1950 JD	1,48	5,70	41,20	174,00	683,0	6 000				
1954 JD	1,80	6,75	47,70	249,00	595,0	5 000	8,00	12,88		
1955 JD	1,77	7,10	48,70	250,25	558,0	5 000	8,00	12,88		
1956 JD	1,76	7,68	49,73	252,00	555,0	5 000	8,36	14,10		
1956 Okt.	1,76	7,88	49,73	252,00	548,0	5 000	8,38	14,38		
Nov.	1,76	7,88	49,73	252,00	548,0	5 000	8,38	14,38		
Dez.	1,76	7,88	49,73	252,00	548,0	5 000	8,38	14,38		
1957 Jan.	1,76	7,88	49,73	252,00	548,0	5 000	8,38	14,38		
Febr.	1,76	7,88	49,73	252,00	548,0	5 000	8,38	14,38		
Marz	1,76	7,88	49,73	252,00	548,0	5 000	8,38	14,38		
April	1,76	7,29r		252,00	548,0	5 000	8,38	14,38		
Mai	1,76	7,09		252,00	548,0	5 000	8,38	14,38		
Juni	1,76	7,09		252,00	548,0	5 000	8,57	14,38		
Juli										
Aug.										
Sept.										
1950 JD	148,00	515,38	1 862,62	Umgerechnete Preise für 100 m <sup>2</sup> in DM 24)						
1956 Dez.	176,00	712,50	2 248,25	208,80	458,98	4 032,00				
1957 März	176,00	712,50	2 248,25	300,18	369,82	3 337,80	77,59	133,15		
Juni	176,00	641,07		300,16	365,90	3 338,50	77,59	133,15		
				300,16	367,11	3 349,50	79,35	133,15		
1956 Dez.	118,9	138,2	120,7	Meßziffern der Originalpreise 1950 = 100						
1957 März	118,9	138,2	120,7	144,8	80,2	83,3				
Juni	118,9	124,3		144,8	80,2	83,3				
				144,8	80,2	83,3				







Zeit	noch: H o l z							
	Italien						Libanon	Kanada
	Turin	Buchen-	Eichen-	Malland	Nußbaum-	Kastanien-	Tannen-	
	Lärchen 1a, 4 m lang 20-60 cm stark frei Verladestation	slowenische prima Qualität	Importware	Tannen- Balken zugeschnitten ab Lager	Bretter inländische		rumänisches	Kiefer Common 1+2 1"x8", 8/16'
	Lire je m <sup>3</sup>						Leb. f. je m <sup>3</sup>	Fichte handelsüblich 1" x 6/7"
	MDw.	MDw.	MDw.	MDw.	MDw.		je 1000 bd. ft.	
1938 JD	690				Originalpreise			18,50
1950 JD	38 750	53 225	68 000	38 4-8	44 838	24 083	119,7	67,08
1954 JD	53 990	73 716	89 819	51 472	57 500	29 855	160,4	81,92
1955 JD	58 560	76 253	93 000	55 034	57 500	31 500	194,2	85,93
1956 JD	60 100	75 251	93 140	57 000	62 083	31 500	194,2	89,04
1956 Okt.	60 000	73 500	93 500	57 000	62 500	31 500	195,0	89,50
Nov.	60 000	73 500	93 500	57 000	62 500	31 500	195,0	89,50
Dez.	60 000	73 500	93 500	57 000	62 500	31 500	195,0	89,50
1957 Jan.	60 000	73 500	93 500	57 000	62 500	31 500	195,0	89,75
Febr.	60 000	73 500	93 500	57 000	62 500	31 500	195,0	89,75
März	60 000	73 500	93 500	57 000	62 500	31 500	195,0	89,75
April	60 000	73 500	93 500	57 000	62 500	31 500	195,0	89,75
Mai	60 000	73 500	93 500	57 000	62 500	31 500	195,0	89,75
Juni	60 000	73 500	93 500	57 000	62 500	31 500	195,0	89,75
Juli		73 500	93 500	57 000	62 500	31 500		89,75
Aug.								
Sept.								
1950 JD	260,40	357,67	456,96	258,40	301,31	161,84	146,15	109,39
1956 Dez.	400,54	490,66	624,17	380,51	417,23	210,28	333,43	165,79
1957 März	400,62	490,76	624,30	380,59	417,31	210,33	333,28	167,18
Juni	401,34	492,38	626,36	381,84	418,69	211,02	337,00	168,03
				Messziffern der Originalpreise 1950 = 100				
1956 Dez.	154,8	138,1	137,5	148,2	139,4	130,8	162,9	133,5
1957 März	154,8	138,1	137,5	148,2	139,4	130,8	162,9	133,8
Juni	154,8	138,1	137,5	148,2	139,4	130,8	162,9	133,8
Zeit	H o l z s c h l i f f							
	Bundesgebiet	Ver. Staaten	Großbritannien	Frankreich	Norwegen	Schweden	Italien	
	normaler Handels- 100/100 Fabrikverks. fr. Verladestat.	einheimischer Nr. 1 lufttrocken frei Empfänger	skandinavischer Kontraktpreis cif Ostküste UK Trockengewicht	Paris einheimischer mechanisch unversteuert	Rouen importierter getrocknet c.i.f. Import- Hafen/Grenze	weiß 90/100 trocken Exportpreis nach UK.	naß f.o.b.	importierter Tannen- lufttrocken frei Station Malland
	RM/DM je 100 kg	\$ je 2 000 lbs	£ s.d. je 2 240 lbs	ffrs je 100 kg		nkr je 1 016 kg	skr je 1 000 kg	Lire je 100 kg
	MDw.	MDw.	MDw.	MDw.	MDw.	MDw.	MDw.	MDw.
1938 JD	11,68	25,00			Originalpreise	60,9	36	
1950 JD	32,90	69,23	22,18. 5	1 912	2 300	344,4	254	5 474
1954 JD	42,30	81,25	27,10. 0	3 530	2 885	550,0	342	6 196
1955 JD	46,62	78,75	29,17. 6	3 480	3 033	592,5	343	6 552
1956 JD	46,67	86,25	33. 2. 6	3 480	3 334	662,5	384	6 750
1956 Okt.	46,67	86,25	33. 5. 0	3 480	3 335	665,0	378	6 750
Nov.	46,67	86,25	33. 5. 0	3 480	3 319	665,0	377	6 750
Dez.	46,67	86,25	33. 5. 0	3 480	3 322	665,0	379	6 750
1957 Jan.	46,67	86,25	33. 5. 0	3 480	3 306	665,0	394	6 750
Febr.	46,67	86,25	33. 5. 0	3 480	3 308	665,0	397	6 750
März	46,59	86,25	33. 5. 0	3 480	3 320	665,0	384	6 750
April	46,50		33. 5. 0	3 480	3 294	665,0	383	6 750
Mai	46,50		33. 5. 0	3 480	3 295	665,0	388	6 750
Juni	46,50		33. 5. 0	3 480	3 270	665,0		6 750
Juli	46,50		32. 0. 0					7 150
Aug.								
Sept.								
1950 JD	32,90	32,05	26,53	22,94	27,60	19,93	20,62	56,79
1956 Dez.	46,67	39,93	30,32	41,45	39,57	38,46	30,72	45,06
1957 März	46,59	39,93	38,45	41,45	39,54	38,48	31,15	45,07
Juni	46,50		38,34	41,45	40,14	38,38		45,22
				Messziffern der Originalpreise 1950 = 100				
1956 Dez.	141,9	124,6	145,1	182,0	144,4	193,1	149,2	123,3
1957 März	141,6	124,6	145,1	182,0	144,2	193,1	151,2	123,3
Juni	141,3		145,1	182,0	146,3	193,1		123,3
Zeit	S u l f i t - Z e l l s t o f f							
	Bundesgebiet	Vereinigte Staaten	Kanada	Großbritannien	Frankreich	Rouen		
	lb. ungebleicht absolut trocken Großhandelspreis frei (26) Empfangestation	ungebleicht lufttrocken frei Verbraucher- mühlen einschließlich Basisfrachten	gebleicht lufttrocken ab ostkanadische Mühlen	skandinavischer ungebleicht   gebleicht Kontraktpreis c.i.f. Ostküste UK. Trockengewicht	einheimischer ungebleicht   gebleicht unversteuert ab Werk	importierter ungebleicht		
	RM/DM je 100 kg	\$ je 2 000 lbs	kan. \$ je 2 000 lbs	£ s.d. je 2 240 lbs	ffrs je 100 kg			
	MDw.	MDw.	MDw.	MDw.	MDw.	MDw.	MDw.	MDw.
1938 JD	21,59	47,7	57,4	49,20	Originalpreise			
1950 JD	52,50	105,2	122,8	115,03	12. 1. 3	13.13. 0	155	4 239
1954 JD	74,49	120,6	140,0	116,69	37. 7. 7	59.15. 0	3 459	4 610
1955 JD	81,00	123,7	143,8	124,46	47. 0. 0	57. 1. 3	6 933	4 832
1956 JD	81,00	129,0	149,4	127,80	49.12. 6	58.13. 9	6 255	4 961
1956 Okt.	81,00	130,0	150,0	126,55	51. 9. 4 1/2	60. 4. 4 1/2	6 215	4 979
Nov.	81,00	130,0	150,0	125,04	50.10. 0	60. 2. 6	6 215	4 967
Dez.	81,00	130,0	150,0	124,68	51.10. 0	60. 2. 6	6 215	4 974
1957 Jan.	81,00	130,0	150,0	124,80	50.10. 0	60. 2. 6	6 215	4 927
Febr.	81,00	130,0	150,0	124,60	50.10. 0	60. 2. 6	6 215	4 936
März	81,00	130,0	150,0	124,27	50.10. 0	60. 2. 6	6 215	4 945
April	83,50	130,0	150,0	124,76	50. 0. 0	60. 5. 0	6 215	4 855
Mai	83,50	130,0	150,0	124,15	50. 0. 0	60. 5. 0	6 215	4 857
Juni	83,50	130,0	150,0		50. 0. 0	60. 5. 0	6 215	4 876
Juli	83,50	130,0	150,0		49. 7. 6	59.17. 6		
Aug.								
Sept.								
1950 JD	52,50	49,14	56,84	44,32	43,26	69,16	41,51	50,87
1956 Dez.	81,00	60,19	69,45	60,07	59,36	69,30	74,03	59,25
1957 März	81,00	60,19	69,45	60,21	59,41	69,54	74,03	58,90
Juni	83,50	60,19	69,45		57,65	69,47	74,03	58,08
				Messziffern der Originalpreise 1950 = 100				
1956 Dez.	154,3	122,4	122,1	108,4	137,8	100,6	179,7	117,3
1957 März	154,3	122,4	122,1	108,3	135,1	100,6	179,7	116,7
Juni	159,0	122,4	122,1		132,8	100,8	179,7	117,0



		noch: Sulfat-Zellstoff								Sulfat-Zellstoff
		Frankreich Rouen	Norwegen		Schweden	Finnland	Osterreich Wien	Italien Mailand		Ver. Staaten
Zeit	importierter gebleicht	ungebleicht	Papier- gebleicht		ungebleicht	ungebleicht	ungebleicht und gebleicht	gebleicht importierter	ungebleicht lufttrocken frei	
	cif. Importhfen oder ab Grenze	Exportpreis nach UK.		Exportpreis f.o.b.			Importverkaufspreis frei Station	prima	Verbraucher- mhlen	
	ffrs je 100 kg	nkr je 1016 kg		skr je 1000 kg	skr je 1000 kg	Schilling je 100 kg	Lire je 100 kg		je 2000 lbs	
		ME.				Originalpreise	MM.	MDw.	MDw.	MA.
1938 JD			305	204		34,0b)	166			43,15
1950 JD	5 070	.	892	650	.	226,8	7 583	10 871		92,81
1954 JD	5 638	943	1 139	778	24 567	398,2	8 393	11 446		100,63
1955 JD	5 806	1 005	1 188	806	26 500	439,0	8 892	11 892		107,50
1956 JD	5 860	1 025	1 208	806	27 558	440,0	9 042	12 000		116,25
1956 Okt.	5 801	1 025	1 205	801	27 500	440,0	9 000	12 000		117,50
Nov.	5 804	1 025	1 205	800	27 600	440,0	9 000	12 000		117,50
Dez.	5 793	1 025	1 205	802	27 400	440,0	9 500	12 000		117,50
1957 Jan.	5 788	1 025	1 198	801	27 100	440,0	9 500	12 000		117,50
Febr.	5 790	1 025	1 198	795	27 500	450,0	9 500	12 000		117,50
März	5 770	1 025	1 198	789	27 100	450,0	9 500	12 000		117,50
April	5 814	1 025	1 198	796	26 700	450,0	9 500	12 000		125,00
Mai	5 813	1 025	1 198	782		450,0	9 500	12 000		130,00
Juni	5 813	1 025	1 198			450,0	9 500	12 000		130,00
Juli										
Aug.										
Sept.										
1950 JD	60,84	.	51,63	52,77		44,59	50,96	73,05		42,97
1956 Dez.	69,01	59,27	69,68	65,01	50,03	71,08	63,42	80,11		54,40
1957 März	68,73	59,32	69,33	64,01	49,48	72,61	63,43	80,12		54,40
Juni	69,24	59,15	69,13			72,69	63,64	80,39		60,19
Meßsiffern der Originalpreise 1950 = 100										
1956 Dez.	114,3	.	135,1	123,4	.	194,0	125,3	110,4		126,6
1957 März	113,8	.	134,3	121,4	.	198,4	125,3	110,4		126,6
Juni	114,7	.	134,3		.	198,4	125,3	110,4		140,1
noch: Sulfat-Zellstoff										
Viskose-Zellstoff										
		Ver. Staaten	Großbritannien		Norwegen	Schweden	Großbritannien	Norwegen	Schweden	
Zeit	gebleicht lufttrocken frei	skandinavischer ungebleicht	gebleicht		ungebleicht	gebleicht	ungebleicht	skandinavischer	für regulären Viskoseprozeß	
	Verbraucher- mhlen	Kontraktpreis c.i.f. Ostküste UK.		Exportpreis nach UK.		Exportpreis f.o.b.	Kontraktpreis c.i.f. Ostküste UK.		Normalqualität	
	je 2000 lbs	£.s.d. je 2 240 lbs		nkr je 1 016 kg		skr je 1000 kg	je 2240 lbs	nkr je 1016 kg	skr je 1000 kg	
		MA.				Originalpreise				
1938 JD		70,83		.		111				204
1950 JD	126,25	36,11. 7	44,14. 0	.	.	486		678		686
1954 JD	145,00	43. 6. 3	58. 2. 6	866	1 146	557	63,10. 0	1 270		912
1955 JD	148,75	46. 3. 9	59. 3. 11/2	925	1 191	604	66. 0. 0	1 328		936
1956 JD	153,58	48. 8. 9	60. 8. 9	980	1 200	617	66. 0. 0	1 335		936
1956 Okt.	155,00	48. 5. 0	60,10. 0	980	1 200	616	66. 0. 0	1 320		933
Nov.	155,00	48. 5. 0	60,10. 0	980	1 200	617	66. 0. 0	1 320		932
Dez.	155,00	48. 5. 0	60,10. 0	980	1 200	618	66. 0. 0	1 320		926
1957 Jan.	152,00	47,15. 0	60,12. 6	980	1 200	613	66. 0. 0	1 320		920
Febr.	152,00	47,15. 0	60,12. 6	980	1 200	619	66. 0. 0	1 320		930
März	152,00	47,15. 0	60,12. 6	980	1 200	632	66. 0. 0	1 320		935
April	152,00	47,15. 0	60,15. 0	980	1 200	624	66. 0. 0	1 320		932
Mai	152,00	47,15. 0	60,15. 0	980	1 200	608	66. 0. 0	1 320		924
Juni	152,00	47,15. 0	60,15. 0	980	1 200		66. 0. 0	1 320		
Juli	152,00	47,10. 0	60,10. 0				66. 0. 0			
Aug.										
Sept.										
1950 JD	58,45	42,35	51,75	56,67	69,39	39,45		50,81		55,69
1956 Dez.	71,76	55,61	69,73	56,71	69,44	50,10	76,07	76,33		75,06
1957 März	70,37	55,22	70,12	56,71	69,44	51,27	76,33	76,39		75,85
Juni	70,37	55,06	70,05	56,55	69,25		76,10	76,17		
Meßsiffern der Originalpreise 1950 = 100										
1956 Dez.	122,8	131,9	136,4	.	.	127,2	.	146,7		135,0
1957 März	120,4	130,5	135,6	.	.	130,0	.	146,7		136,3
Juni	120,4	130,5	135,9	.	.		.	146,7		
Natron-Zellstoff										
Zeitungsdruckpapier										
		Ver. Staaten	Großbritannien	Frankreich Paris	Rouen	Italien Mailand	Bundesgebiet	Ver. Staaten New York	Kanada Quebec	Großbritannien London
Zeit	gebleicht lufttrocken frei	skandinavischer ungebleicht	inländischer unversteuert	importierter ungebleicht		Importeur-VPr. frei	in Rollen Bundesdurchsch. Abgabe an Großhandel	kanadisches Standard-Kontrakt	Standard-Kontrakt	Leichtgewicht maschinen-glatte 14 lbs demi
	Verbraucher- mhlen	Kontraktpreis c.i.f. Ostküste UK.	ab Werk	cif. Importhfen oder ab Grenze	Station Mailand	frei	fr. Empfangsstat.	frei in Rollen	f.o.b. SSK-Quebec	500's ab Mühle
	je 2000 lbs	£.s.d. je 2240 lbs	ffrs je 100 kg	Lire je 100 kg	je 100 kg	je 100 kg	je 100 kg	je 2000 lbs	je 2000 lbs	je 2240 lbs
		MA.		ME.	ME.	MDw.				
						Originalpreise				
1938 JD		54,41				20,32		50,00		43,38
1950 JD		119,92	33,12. 0	2 804	3 939	51,49		100,92		95,24
1954 JD		140,00	43. 6. 3	5 450	4 242	8 928		125,75		108,68
1955 JD		141,88	46. 3. 9	4 817	4 529	9 392		126,02		110,73
1956 JD		145,00	48. 8. 9	4 700	4 660	9 500		130,02		113,11
1956 Okt.		145,00	48. 5. 0	4 700	4 964	9 500		130,10		111,90
Nov.		145,00	48. 5. 0	4 700	4 700	9 500		130,10		110,72
Dez.		145,00	48. 5. 0	4 700	4 695	9 500		130,10		110,39
1957 Jan.		145,00	47,15. 0	4 700	4 676	9 500		130,10		109,56
Febr.		145,00	47,15. 0	4 700	4 663	9 500		130,10		109,58
März		145,00	47,15. 0	4 700	4 650	9 500		134,10		113,07
April		145,00	47,15. 0	4 700	4 593	9 500		134,50		113,36
Mai		145,00	47,15. 0	4 700	4 590	9 500		134,50		112,96
Juni		145,00	47,15. 0	4 700	4 590	9 500		134,50		112,63
Juli			47,10. 0			9 500				
Aug.										
Sept.										
1950 JD		55,52	38,90	33,65	47,27	50,74	51,49	46,72		40,40
1956 Dez.		67,13	55,61	55,98	55,93	63,42	70,65	60,23		53,19
1957 März		67,13	55,22	55,98	55,39	63,43	70,68	62,08		54,78
Juni		67,13	55,06	55,98	54,67	63,64	71,75	62,27		54,72
Meßsiffern der Originalpreise 1950 = 100										
1956 Dez.		120,9	131,9	167,6	119,2	125,8	137,3	128,9		115,9
1957 März		120,9	130,5	167,6	118,1	125,8	137,3	132,9		118,7
Juni		120,9	130,5	167,6	118,2	125,8	138,3	133,3		118,7



noch: Zeitungsdruckpapier									
Zeit	Frankreich Paris	Niederlande	Norwegen	Schweden	Finnland	Österreich Wien	Italien Mailand	Spanien	Libanon Beirut
	Afnor I/1 50-52 gr. in 5-t-ladg. unversteuert ab Werk	maschinen- glatt in Rollen	Exportpreis	in Rollen		A-Stoff	einheimisches in Rollen		60 x 90
	frei Haus	frei Haus	nach UZ.	Exportpreis f.o.b.		frei Druckerei	ab Station		
	ffrs je 100 kg	hfl je 100 kg	nkr je 1016 kg	\$ je 2000 lbs	Fmk je 1000 kg	Schilling je 100 kg	Lire je 100 kg	Pesetas je 100 kg	Piaster je kg
ME.									
Originalpreise									
1938 JD	240r	10,97	178	36,6	1 946	40,0	195	66,8	
1950 JD	3 719	42,68	695	90,6	20 641	184,0	10 267	548,2	70,42
1954 JD	5 870	59,25	885	117,4	28 949	331,7	10 793	575,0	70,83
1955 JD	5 590	65,75	948r	125,7	30 095	365,0	11 384	575,0	78,76
1956 JD	5 649r	66,13	1 070	135,1	31 233	370,0	11 031	587,5	79,38
1956 Okt.	5 692	65,75	1 080	135,3	31 900	370,0	11 150	600,0	80,00
Nov.	5 692	68,00	1 080	134,9	31 700	370,0	11 200	600,0	80,00
Dez.	5 692	68,00	1 080	134,5r	31 500	370,0	11 200	600,0	80,00
1957 Jan.	5 873	68,00	1 080	132,8	32 700	420,0	11 200	633,6	80,00
Febr.	5 873	68,00	1 080	134,6	32 400	420,0	11 350	633,6	80,00
März	5 873	68,00	1 080	137,5	31 800	420,0	11 350	633,6	80,00
April	5 873	71,50	1 080	135,0	32 800	420,0	11 350	633,6	80,00
Mai	5 873	71,50	1 080			420,0	11 350		80,00
Juni	5 873	71,50	1 080			420,0	11 350		80,00
Juli						420,0			
Aug.									
Sept.									
1950 JD	44,63	47,17	40,22	41,95	37,36	36,17	68,99	-	85,98
1956 Dez.	67,80	74,86	62,45	62,27	57,52	59,77	74,77	-	103,68
1957 März	69,95	74,95	62,50	63,67	58,07	67,77	75,78	-	103,68
Juni	69,95	78,63	62,32			67,85	76,03		103,68
Messziffern der Originalpreise 1950 = 100									
1956 Dez.	153,1	159,4	155,4	148,9	152,6	201,1	109,1	109,4	113,6
1957 März	157,9	159,4	155,4	151,8	154,1	228,4	110,5	115,6	113,6
Juni	157,9	167,5	155,4			228,3	110,5		113,6
Naturkautschuk									
Zeit	Ver. Staaten New York			Großbritannien London			Staat Singapur Singapur		
	Ribbed smoked sheets Nr. 1			Ribbed smoked sheets Nr. 3			Ribbed smoked sheets Nr. 2		
	frei Fahrzeug ex dock	erstnotierter Monat(27)	frei Fahrzeug ex dock	loco	erstnotierter Monat	c.i.f.	in Ballen	Erzeuger-Verkaufspreis f.o.b.	Nr. 3
	Cents je lb			Pence je lb			Straits-Cents je lb		
Originalpreise									
1938 JD	14,55	14,56		33,04	7,20		24,06		
1950 JD	41,31	40,07	40,19	33,04	32,35	30,28	108,84	106,76	104,92
1954 JD	23,59	23,74	23,32	20,23	19,95	19,41	67,17	66,62	65,60
1955 JD	39,13	39,01	38,40	33,60	33,31	31,47	113,91	110,86	108,47
1956 JD	34,26	34,30	33,47	28,79	28,54	27,16	97,23	95,13	94,12
1956 Okt.	32,64	33,33	32,14	27,37	27,40	26,31	93,85	92,54	90,83
Nov.	35,20	35,48	34,70	31,48	31,28	29,28	104,33	102,60	100,83
Dez.	36,96	36,79	36,57	32,66	30,70	30,97	112,65	109,74	107,02
1957 Jan.	33,28	32,55r	32,74	28,41	28,67	27,03	98,13	95,60	92,83
Febr.	30,43	30,30	29,94	25,95	25,95	24,63	87,16	85,32	83,55
März	31,81	31,68	31,41	27,11	27,12	25,88	91,71	89,20	88,45
April	32,22	32,15	31,76	27,24	27,24	26,21r	92,01	90,45	89,39
Mai	32,15	31,90	31,47	26,72	26,73	25,88	90,43	89,47	88,48
Juni	32,79	32,65	32,26	27,24	27,25	26,65	92,38	91,90	91,03
Juli	32,88	32,83		27,17	27,24		92,91	92,23	91,75
Aug.									
Sept.									
1950 JD	382,51	371,02	372,14	356,92	349,47	327,10	329,21	322,92	317,36
1956 Dez.	342,23	340,65	338,62	351,34	330,26	333,16	340,74	331,93	323,71
1957 März	294,54	293,34	290,84	292,64	292,74	279,36	277,40	269,81	267,54
Juni	303,62	302,32	298,71	293,16	293,27	286,81	279,43	277,97	275,34
Messziffern der Originalpreise 1950 = 100									
1956 Dez.	89,5	91,8	91,0	98,8	94,9	102,3	103,5	102,8	102,0
1957 März	77,0	79,1	78,2	82,1	83,8	85,5	84,3	83,5	84,3
Juni	79,4	81,5	80,3	82,4	84,2	88,0	84,9	86,1	86,8
noch: Naturkautschuk									
Zeit	Indonesien Djakarta	Thailand Bangkok	Süd-Vietnam Saigon	Ceylon Colombo	Frankreich Marseille	Belgien Antwerpen	Niederlande Amsterdam	Österreich Wien	Italien Mailand
	RSS I mit Export- steuer ohne Zoll ab Hafen	R.S.S.	Ribbed smoked sheets Nr. 1	R.S.S.	R.S.S. Standard	Hevea smoked sheets Nr. 1	RSS	Ribbed smoked sheets Nr. 1	Importeur-VPr. frei Station Mailand
	loco	loco	f.o.b.	unverzollt f.o.b.	versteuert frei wagen	c.i.f.	erstnotierter Monat	Börsen- notierung	
	Rupiahs je 100 kg	Baht je 133,3 lbs	Piaster je kg	Rupien je lb	ffrs je kg	bfrs je 100 kg	hfl je kg	Schilling je 100 kg	Lire je kg
ME.									
Originalpreise									
1938 JD	47,9		1,02	0,37	11,0	1 025a)	0,60	185	
1950 JD	593,5	730,0	15,89	1,55	304,0	4 245	1 756	1 756	571,70
1954 JD	618,0	484,0	18,78	1,11	230,0	2 538	1,95	1 416	411,98
1955 JD	1163,0	813,0	28,00	1,28	373,0	4 208	3,26	2 301	631,62
1956 JD	901,2	...	23,74	1,45	323,3	3 639	2,81	2 014	550,05
1956 Okt.	883,0	665,0	22,48	1,41	349,0	3 452	2,70	1 908	530,81
Nov.	1021,0		24,31	1,41	374,0	3 829	3,03	2 102	566,25
Dez.	1078,6	757,0	26,41	1,41	370,0	4 119	3,15	2 212	608,00
1957 Jan.	981,6	646,0	23,83	1,41	314,0	3 794	2,83	2 026	577,50
Febr.	878,0	583,0	21,38	1,41	301,0	3 356	2,58	1 865	523,75
März	898,0	641,0	22,68	1,33	311,0	3 416	2,62	1 907	516,00
April	910,8	650,0	22,95	1,26	311,0	3 456	2,64	1 916	528,75
Mai	931,0			1,26	309,0	3 402	2,61	1 899	528,88
Juni	998,0			1,22	316,0	3 485	2,64	1 941	509,62
Juli						3 505	2,63	1 950	528,95
Aug.									
Sept.									
1950 JD	219,52	228,19	324,16	301,39	364,80	356,58		345,23	384,18
1956 Dez.	398,78	266,86	316,92	274,17	440,07	344,49	346,78	357,35	405,88
1957 März	332,01	225,97	272,16	258,62	370,43	285,37	288,79	307,69	344,53
Juni	368,98			237,23	376,39	290,61	290,32	313,55	341,39
Messziffern der Originalpreise 1950 = 100									
1956 Dez.	181,7	103,7	166,2	91,0	121,7	97,0	.	126,0	106,3
1957 März	151,2	87,8	142,7	85,8	102,3	80,5	.	108,6	90,3
Juni	168,2			87,7	103,9	82,1	.	110,5	89,1



Zeit	Plantagen - K r e p p						Hevea - Latex						
	Ver. Staaten New York	Großbritannien London		Staat Singapur Singapur		Italien Mailand	Ver. Staaten	Frankreich	Italien Mailand				
	Blanket Crêpe Nr. 3	Blanket "C"	Crêpe Nr. 1 dünn	Blanket "C"	Crêpe Nr. 1 kein gebleicht	Importeur-VPr. frei Station Mailand	Konzentrat in Wagenldg. ab Ost- küstenhäfen	geschleudert malaisisch c.i.f. franz. Häfen	Importeur-VPr. frei Station Mailand				
	ex dock Cents je lb	c.i.f. Pence je lb	ab Werk	Erzeuger-Verkaufspreis f.o.b.	Station Mailand	Lire je kg	Cents je lb	ffrs je Liter	Lire je kg				
Originalpreise													
1938 JD	15,69			29,00d)									
1950 JD	37,25	26,50	33,33	90,95	116,87	652,62			554,93				
1954 JD	22,68	18,02	22,62	62,11	76,85	472,28		150,94	354,67				
1955 JD	32,96	27,25	34,20	94,74	119,30	654,04	47,98	209,60	482,14				
1956 JD	28,71	23,41	33,99	82,61	116,07	663,73	39,88	191,67	435,35				
1956 Okt.	26,34	22,13	34,54	76,31	117,60	667,90	42,50	183,00	395,00				
Nov.	28,49	25,16	37,35	85,57	126,29	675,00	46,00	208,20	448,75				
Dez.	30,63	26,56	39,71	91,41	134,65	740,00	42,50	224,75	509,00				
1957 Jan.	29,36	23,06	33,98	81,28	115,31	678,13	38,50	203,75	485,00				
Febr.	27,21	21,94	28,93	76,61	95,63	610,00	37,50	171,00	431,25				
März	28,24	23,09	29,22	79,02	98,19	598,00r	38,25	180,00	403,00				
April	28,11	23,59	29,23	81,18	98,65	602,50	38,38	189,50	420,00				
Mai	28,00	23,59	28,90	82,84	98,16	605,00	38,00	185,20	415,00				
Juni	29,43	24,38	29,55	84,47	100,05	602,50	40,00	191,75	429,50				
Juli			29,79	83,82	101,02	606,45		193,25	434,27				
Aug.													
Sept.													
1950 JD	334,91	286,27	360,05	275,10	353,50	438,56			372,91				
1956 Dez.	283,62	285,72	427,19	276,49	407,28	493,99	393,53	267,7228)	339,79				
1957 März	261,49	249,24	315,41	239,01	297,00	399,28	354,17	214,4028)	269,08				
Juni	272,50	262,38	318,02	255,50	302,63	403,61	370,38	228,3928)	287,72				
Messziffern der Originalpreise 1950 = 100													
1956 Dez.	82,2	100,2	119,1	100,5	115,2	113,4			91,8				
1957 März	75,8	87,1	88,7	86,9	84,0	91,6			72,6				
Juni	79,0	92,0	88,7	92,9	89,6	92,3			77,4				
Zeit	Kunstkautschuk				Regeneriergummi		S c h e l l a c k						
	Vereinigte Staaten New York				Großbritannien London		Ver. Staaten New York	Großbritannien London	Indien Kalkutta				
	Butadien Chemigum N3	Neoprene GN-A	Butadien/Styren Butaprene S	Butyl- Enjay	Peel Nr. 1 alle Distrikte außer Kalifornien	Ankaufpreis	in Säcken f.o.t. N.Y.u.Chicago	Truly native orange arsenfrei					
	Grundpreis frei Fahrzeug (excl. Fracht)29)						ab Lager UK.		loco				
Cents je lb										Pence je lb	Cents je lb	s.d. je 112 lbs	Rupien je 82 lbs
Originalpreise										MDw.			
1938 JD		65,00d)			6,10	3,52	19,25d)	41. 41/2					
1950 JD	46,15	34,00	19,00	18,65	9,19	6,13	41,41	285. 41/3	125/ 7/ 4				
1954 JD	58,50	41,00	23,00	22,50	10,50	7,75	41,99	307. 01/5	128/12/10				
1955 JD	58,25	41,00	23,00	23,00	10,63	8,01	53,40	345. 51/2	150/ 2/ 5				
1956 JD	58,00	41,00	23,00	23,00	11,00	8,63	45,07	304. 97/8	125/13/ 21/2				
1956 Okt.	58,00	41,00	23,00	23,00	11,00	8,63	44,10	322. 63/4	119/ 1/ 4				
Nov.	58,00	41,00	23,00	23,00	11,00	8,63	42,50	346. 0	119/12/ 7				
Dez.	58,00	41,00	23,00	23,00	11,00	8,63	42,10	330.101/2	112/12/ 81/2				
1957 Jan.	58,00	41,00	23,00	23,00	11,00	8,63	40,50	275. 93/5	102/10/ 44/5				
Febr.	58,00	41,00	23,00	23,00	11,00	8,63	39,50	234. 41/5	88/ 51/3				
März	58,00	41,00	23,00	23,00	11,00	8,63	36,75	214. 85/7	85/ 6/ 7				
April	58,00	41,00	23,00	23,00	11,00	8,63	36,50	222. 0	88,10e)				
Mai	58,00	41,00	23,00	23,00	11,00	8,63	36,50	215. 65/5	83,93				
Juni	58,00	41,00	23,00	23,00	11,00	8,63	35,38	204.104/5	77,19				
Juli	58,00	41,00	23,00	23,00	11,00		34,25	195.103/4	75,98				
Aug.													
Sept.													
Umgerechnete Preise für 100 kg in DM										MDw.			
1950 JD	427,32	314,82	175,93	172,69	85,00	66,22	383,43	330,28	297,50				
1956 Dez.	537,05	379,64	212,97	212,97	101,85	92,84	389,82	381,37	267,59				
1957 März	537,05	379,64	212,97	212,97	101,85	93,15	340,28	248,34	202,54				
Juni	537,05	379,64	212,97	212,97	101,85	92,88	327,60	236,27	183,04				
Messziffern der Originalpreise 1950 = 100										MDw.			
1956 Dez.	125,7	120,6	121,1	123,3	119,7	140,8	101,7	115,7	89,9				
1957 März	125,7	120,6	121,1	123,3	119,7	140,8	88,7	75,2	75,7				
Juni	125,7	120,6	121,1	123,3	119,7	140,8	85,4	71,8	61,5				
Zeit	K o l o p h o n i u m												
	Vereinigte Staaten Savannah		Großbritannien London		Frankreich		Italien Mailand						
	Grad "WW"	Grad "K"	Grad "WW"	Grad "F"	Grad "FM"	Grad "WW"	Grad "WW"	Grad "FGH"					
	in drums30) Exportpreis f.a.s. südliche Häfen	f.o.b. in drums	amerikanisches verzollt ab Lager		reines Harz unversteuert ab Werk Landes oder Gironde		Importeur-VPr. frei Station Mailand						
Cents je lb			s.d. je 112 lbs		ffrs je 100 kg		Lire je kg						
Originalpreise										MDw.			
1938 JD		2,18	2,04	18. 6		158		2,57					
1950 JD		6,78	6,32	77. 61/2	14. 32/3	4 983		137,72					
1954 JD	8,27	7,99	7,73	77. 31/3	72.10	8 398	8 648	163,87					
1955 JD	8,64	8,50	8,30	78.112/3	72.102/3	8 389	8 639	170,49					
1956 JD	8,73	8,56	8,20	76. 71/2	75. 34/5	8 465	8 639	171,12					
1956 Okt.	9,04	8,76	8,25	77. 0	74. 3	8 489	8 639	170,00					
Nov.	9,12	8,80	8,19	77. 0	74. 3	8 489	8 639	168,17					
Dez.	9,26	8,97	8,24	77. 0	74. 3	8 489	8 639	172,82					
1957 Jan.	9,26	8,92	8,16	77. 0	74. 3	8 489	8 639	177,02					
Febr.	8,36	8,89	8,00	77. 0	74. 3	8 489	8 639	172,50					
März	8,84	8,96	7,90	76. 44/5	75. 0	8 489	8 639	169,17					
April	8,65	8,51	7,53	77. 0	73. 0	8 489	8 635	167,50					
Mai	8,36	8,21	7,47	75. 93/5	71. 44/5	8 489	8 630	161,45					
Juni	8,26	8,10	7,41	75. 41/2	70.101/2	8 489	8 630	160,00					
Juli				77. 11/2	68. 3	8 489		145,00					
Aug.													
Sept.													
Umgerechnete Preise für 100 kg in DM										MDw.			
1950 JD		62,78	58,52	89,75	84,30	58,60		92,55					
1956 Dez.	85,74	83,06	76,30	88,75	85,44	101,12	102,90	115,37					
1957 März	81,85	82,96	73,15	88,36	84,43	101,11	102,90	112,95					
Juni	76,48	75,00	68,61	86,91	81,73	101,11	102,90	107,18					
Messziffern der Originalpreise 1950 = 100										MDw.			
1956 Dez.		132,3	130,4	99,3	101,9	173,8		112,7					
1957 März		132,2	125,4	98,5	100,6	173,8		110,3					
Juni		119,5	117,2	97,2	97,3	173,8		104,4					



	Terpentin										Montanwachs
Zeit	Vereinigte Staaten			Großbritannien		Frankreich	Niederlande	Österreich	Italien		
	New York	Savannah		London			Amsterdam	Wien-Neustadt	Mailand		
	in galv.drums 30)			russisches	amerikan. <sup>31)</sup>		französisches			Riebeck	
	Exportpreis f.a.s. südliche Häfen	in galvanisierten Fässern loco	f.o.b.	in Leihfässern ex wharf	netto ab Hersteller	ohne Behälter ab Werk Landes oder Gironde	ex Tanker	netto ohne Paß	frei Großhdl. lager		
	Cents je gallon (7,23 lbs)			£.s.d. je 2 240 lbs		ffrs je 100 kg	hfl je 100 kg	Schilling je 100 kg	Lire je kg		
	MDw.			Originalpreise				MM.	MDw.		
1938 JD	.	29,00	22,60	.	32.10. 4 1/2	316	20,64	195b)			
1950 JD	.	63,15	53,04	.	122. 9. 3	8 390	116,65a)	630		401,92	
1954 JD	69,31	72,02	51,99	104. 5. 9	116.12.10	8 919	80,36a)	1 000		178,37	
1955 JD	70,10	73,92	55,82	108.19. 7	116.10. 13/5	9 248	80,55a)	1 000		236,41a)	
1956 JD	70,63	75,35	55,53	106.14. 2	113. 9. 73/5	10 053	96,63	1 000		660,00a)	
1956 Okt.	69,24	75,68	55,70	105. 0. 0	112. 0. 0	10 500	98,36	1 000		660,00	
Nov.	75,57	77,60	56,80	106. 0. 0	112. 0. 0	10 500	99,17	1 000		660,00	
Dez.	73,39	79,88	58,30	119. 0. 0	112. 0. 0	10 500	99,37	1 000		660,00	
1957 Jan.	75,25	82,00	58,58	124. 0. 0	132. 0. 0	10 500	101,60	1 000		660,00	
Febr.	72,90	82,00	58,24	124. 0. 0	134. 0. 0	10 500	101,60	1 000		660,00	
März	72,88	82,00	57,86	124. 0. 0	134. 0. 0	10 500	102,01	1 100		660,00	
April	73,55	82,00	57,07	117.10. 0	124. 5. 0	10 500	-	1 100		625,17	
Mai	71,50	82,00	54,85	112. 4. 0	121. 0. 0	10 500	-	1 100		612,50	
Juni	67,93	82,00	54,60	114.10. 0	121. 0. 0	10 500	-	1 100		612,50	
Juli	70,63	82,00	54,60	116.15. 0	-	10 500	-	1 100		612,50	
Aug.											
Sept.											
	Umgerechnete Preise für 100 kg in DM										
1950 JD	.	80,88	67,93	.	141,74	100,68	128,92	123,86		270,09	
1956 Dez.	93,99	102,30	74,66	137,16	129,09	125,08	109,40	161,55		440,59	
1957 März	93,34	105,02	74,10	143,41	154,98	125,07	112,44	177,49		440,68	
Juni	87,00	105,02	69,93	132,03	139,52	125,07	-	177,69		410,31	
	Messziffern der Originalpreise 1950 = 100										
1956 Dez.	.	126,5	109,9	.	91,5	125,1	85,2	158,7		164,7	
1957 März	.	129,8	109,1	.	109,4	125,1	87,4	174,6		164,7	
Juni	.	129,8	102,9	.	98,8	125,1	-	174,6		152,4	
	Paraffinwachs										
	Kopalharz			Vereinigte Staaten		Großbritannien	Niederlande	Österreich	Italien		
	Belgien	Antwerpen	New York	London			Amsterdam	Wien	Mailand		
Zeit	Équateur T.V.J.	Lac Léopold II	roh, weiß 124-126° F.	vollraffiniert 123-145° F.	Kategorie A 100-115° P.	Kategorie B 150-155° P.	roh 122-125° F.	Tafelware 50-52° C.	raffiniert in Scheiben		
	Belgisch Kongo c.i.f.			in Säcken oder Kartons Exportpreis f.a.s.	ab Werk Pumpherston oder ab Lager bei Mindestabnahme von 1 ton	ab Lager	ab Lager		frei Groß- handelslager		
	bfrs je kg			Cents je lb		£.s.d. je 2 240 lbs	hfl je 100 kg	Schilling je 100 kg	Lire je kg		
	ME.	ME.	MDw.	MDw.	MDw.	MDw.	MDw.		MDw.		
	Originalpreise										
1938 JD	2,70a)	.	5,30	6,47	.	125. 0. 0	17,09	79,0b)			
1950 JD	16,48	18,97	6,30	8,29	75. 2. 3	103. 8. 6	84,88	655,0		168,10	
1954 JD	15,86	17,93	6,55	8,18	75. 7. 0	101.19. 2	89,25	529,2		165,63	
1955 JD	17,35	19,60	6,63	8,92	74. 3. 4	98.15.10	86,33	592,3		171,21	
1956 JD	15,77	18,85	7,27	9,05	74. 0. 0	98.12. 6	89,75	609,6		169,58	
1956 Okt.	14,75	18,25	7,35	9,05	74. 0. 0	98.12. 6	89,50	607,0		168,75	
Nov.	14,75	18,25	7,35	9,05	74. 0. 0	98.12. 6	89,50	607,0		167,50	
Dez.	15,00	18,25	7,35	9,05	76. 0. 0	100.12. 6	89,50	638,0		167,50	
1957 Jan.	14,50	18,25	7,35	9,05	76.10. 0	101. 2. 6	88,50	638,0		167,50	
Febr.	14,50	18,25	7,35	9,05	76.10. 0	101. 2. 6	88,50	638,0		167,50	
März	14,50	18,25	7,35	9,05	76.10. 0	101. 2. 6	88,50	638,0		166,21	
April	14,50	18,25	7,35	9,05	76.10. 0	101. 2. 6	88,50	638,0		167,50	
Mai	14,75	20,13	7,35	9,05	76.10. 0	101. 2. 6	88,50	638,0		167,50	
Juni	15,13	19,25	7,35	9,05	76.10. 0	101. 2. 6	88,50	638,0		167,50	
Juli			7,35	9,05	76.10. 0	101. 2. 6	88,50	638,0		167,50	
Aug.											
Sept.											
	Umgerechnete Preise für 100 kg in DM										
1950 JD	138,43	159,35	49,07	59,91	87,60	144,71	93,81	128,77		112,96	
1956 Dez.	125,45	152,63	68,06	83,80	88,48	115,98	97,43	103,10		111,82	
1957 März	121,13	152,46	68,06	83,80	88,48	116,96	97,55	102,94		110,98	
Juni	126,17	160,53	68,06	83,80	88,21	116,61	97,32	103,06		112,21	
	Messziffern der Originalpreise 1950 = 100										
1956 Dez.	71,0	96,2	138,7	139,9	.	80,5	104,3	97,4		99,6	
1957 März	88,0	96,2	138,7	139,9	.	80,9	104,3	97,4		98,9	
Juni	91,8	101,5	138,7	139,9	.	80,9	104,3	97,4		99,6	
	Karnaubawachs										
	Ver.Staaten			Großbritannien		Italien	Bienenwachs				
	New York	London		London		Mailand	Großbritannien	Frankreich	Italien		
	Yellow Nr. 1	Prime Yellow	Patty Grey				London	Marseille	Mailand		
Zeit	ab Lager	c.i.f.	frei Groß- handelslager	Verschiffungspreis c.i.f.		Madagaskar Standard Nr. 3	Konakry Kongo	ungereinigt	frei Groß- handelslager		
	£ je lb	s.d. je 112 lbs	Lire je kg	s.d. je 112 lbs		ffrs je kg		Lire je kg			
	MDw.	MDw.	MDw.	MDw.		MDw.	MDw.	MDw.			
	Originalpreise										
1938 JD	0,70d)	.	1 544	425. 3	403.11 1/3	325,00	.	838			
1950 JD	1,04	920. 12/5	1 405	478. 3 1/5	427. 6 1/2	347,37	392,59	792			
1954 JD	1,13	917. 6 1/2	1 122	547. 1 1/5	493. 1 1/3	409,35	472,30	973			
1955 JD	1,04	798. 9 7/8	1 223	591. 9 1/5	522. 3 1/2	452,98	513,32	1 122			
1956 JD	1,28	1022. 4 3/5	1 400	593.11	535. 0	448,50	504,50	1 075			
1956 Okt.	1,42	1135. 23/5	1 368	607. 85/7	535. 0	448,13	511,25	1 075			
Nov.	1,42	1129. 6 1/2	1 322	617.	560. 0	464,38	520,00	1 075			
Dez.	1,37	1120. 0	1 270	611. 53/4	548. 2 1/5	468,50	540,00	1 075			
1957 Jan.	1,37	1118. 0	1 221	593.102/3	540. 0	476,88	543,75	1 075			
Febr.	1,34	1081. 6	1 185	570. 0	523. 4	471,25	540,00	1 075			
März	1,31	1055. 27/8	1 185	570. 0	511. 0	459,90	516,30	1 075			
April	1,34	1082. 0	1 209	540. 23/5	505. 0	453,33	510,00	1 075			
Mai	1,36	1081.11 1/2	1 215	535. 0	505. 0	456,67	510,00	1 075			
Juni	1,37	1085. 0	1 215	524. 1 1/8	487. 6	461,88	512,50	1 075			
Juli	1,37	1085. 0	1 215	524. 1 1/8	487. 6	461,88	512,50	1 075			
Aug.											
Sept.											
	Umgerechnete Preise für 100 kg in DM										
1950 JD	962,98	1 064,97	834,60	1 037,57	492,19	467,53	390,00	563,14			
1956 Dez.	1268,54	1 290,92	593,59	882,51	711,25	645,46	553,17	717,63			
1957 März	1212,98	1 220,43	589,84	791,22	659,23	608,25	561,31	643,19			
Juni	1268,54	1 251,11	623,52	813,93	612,91	582,31	543,94	607,46			
	Messziffern der Originalpreise 1950 = 100										
1956 Dez.	131,7	106,1	71,3	85,7	145,1	138,6	142,9	.		128,3	
1957 März	126,0	114,6	70,8	76,7	134,0	129,6	145,0	.		128,3	
Juni	131,7	117,9	85,2	78,7	125,8	125,0	140,5	.		128,3	

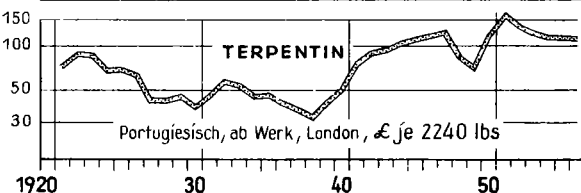
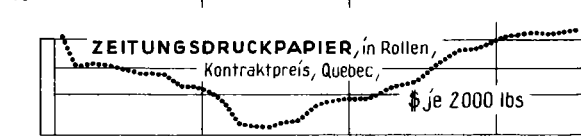


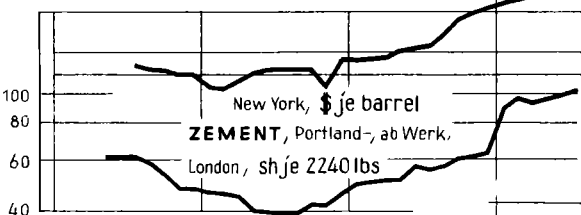
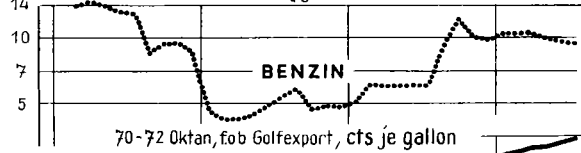


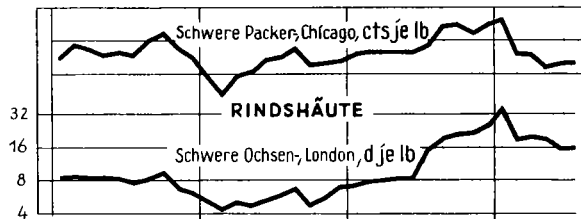
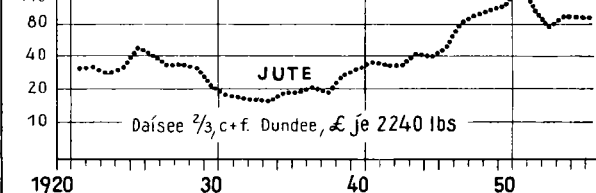




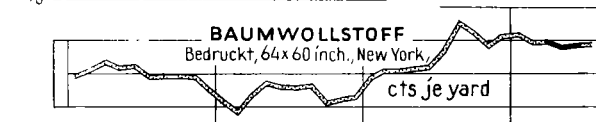

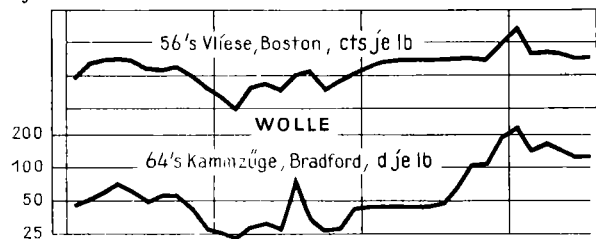


# **DIE PREISENTWICKLUNG WICHTIGER WELTHANDELSGÜTER SEIT DER VORKRIEGSZEIT (Originalpreise)**

Logar. Maßstab

Logar. Maßstab

Logar. Maßstab





# **Indices der industriellen Erzeuger- bzw. Großhandelspreise** umbasiert auf 1950 = 100

	Berichtsorte	Original- basiszeit	Anzahl der Waren:	Preis- basis:	Jahresdurchschnitt					1 9 5 7						
					1938	1953	1954	1955	1956	April	Mai	Juni	Juli	Aug.	Sept.	
<u>Europa</u>																
Belgien	-	1936 - 1938	135	MM	26	107	106	108	111	114	114	114				
Dänemark	-	1935	159	ME	38	116	116	120	125	123	123	123	122			
Finnland	-	1935	218	MD	8	137	136	135	141	150	150	151	152			
Frankreich	-	1949	487	ME	5	128	125	125	131	133	135	135	136			
Griechenland	Athen/Piräus	1952	79	MD	0,3	141	158	168	182	186	185	184	184			
Großbritannien	-	Juni 1949	.	MD	-	117	118	121	127	130	130	130	131			
Irland	-	1953	.	MD	.	123	121	125	126	128	130	131				
Italien	-	1938	109	MD	2	107	108	109	110	107	106	107	107			
Niederlande	-	1948	196	ME	32	115	116	117	120	123	123	123				
Norwegen	Oslo	1952	.	MM	61	130	133	136	142	147	149	147				
Österreich	Wien	März 1938	44	MM	18a)	140	147	152	154	159	159	163	170			
Portugal	Lissabon	1948-	236	MM	.	110	104	104	108	110	109					
Schweden	-	1935	232	LD	49	131	131	136	143	143	143					
Schweiz	-	August 1939	120	ME	49	105	106	106	109	111	111	112	111			
Spanien	-	1940	109	MD	22	139	139	145	158	181	183					
<u>Afrika</u>																
Ägypten	-	Juni-Aug. 1939	88	MD	30	103	101	102	103	111						
Algerien	Algier	1938	67	MD	4	120	118	118	124	127						
Marokko	Casablanca	1939	70	MA	5b)	130	123	125	128	138	138	132	131			
Südafrik. Union	5	1948	212	MD	51	132	133	137	139	140	140					
Tunesien	Tunis	1940	41	ME	-	121	118	120	133	134						
<u>Nord- und Mittelamerika</u>																
Dominik. Republik	Trujillo	1941	56	MD	-	113	107	108	107							
Guatemala	Guatemala Stadt	Januar 1946	71	MM	-	105	110	106	106	107	106	107				
Kanada	-	1935 - 1939	603	MM	48	105	103	104	107	108	108	108				
Kostarika	San José	1936	62	MD	39	88	92	95	96	99	99	98				
Mexiko	Mexiko Stadt	1939	210	MD	32	135	146	168	178	182	183	185				
Nikaragua	Managua	1939	19	MD	25b)	139	152	181	145							
Vereinigte Staaten	-	1947 - 1949	1858	MM	50	107	107	107	111	114	114	114				
<u>Südamerika</u>																
Brasilien	-	1948	25	MD	21	150	198	223	265							
Chile	Santiago	1949	96	MD	21	199	313	552	905	1186						
Peru	Lima	1934 - 1936	103	ME	16	125	138	149	159	170						
Venezuela	Caracas	1938	73	ME	58	100	101	103	104	102						
<u>Asien</u>																
Formosa	Taipeh	15. Juni 1949	50	MD	-	221	227	260	260							
Indien	-	Sept. 38-Aug. 39	78	MD	25c)	98	96	89	101	105	108	110				
Irak	Bagdad	Dez. 38-Aug. 39	57	MD	21c)	94	91	92	99	181						
Iran	Teheran	März 36-März 37	61	MM	22c)	140	169	164	175	181	180					
Israel	3	Juni 1936	52	MD	27	276	326	342	362	429	420					
Japan	Tokio	1952	403	MD	0,5	142	141	138	145	151	151	149				
Libanon	Beirut	1950	90	MD	17d)	102	95	96	101	103						
Philippinen	Manila	1949	142	MD	26	102	97	94	97	97						
Syrien	Damaskus	1949	23	MD	-	99	114	115	109	104	103					
Thailand	Bangkok	1948	55	MD	6c)	107	99	122	125							
Türkei	Istanbul	1938	90	MD	22	110	121	131	153	177						
Vietnam	Saigon	1949	49	MD	5	157	163	180	188	176	180					
<u>Australien</u>																
Austral. Bund	Melbourne	Juli 36-Juni 39	80	MM	45	144	141	147	155	157	154	...				
Neuseeland	4	1926 - 1930	151	MM	52	129	127	128	133	134	136					
Indices der Stapelwarenpreise																
<u>Großbritannien</u>																
Reuters Index	London	18.Sept. 1931	21	tagl.	27	96	95	96	95	94	92	91	90	87		
Financial Times Index <sup>1)</sup>	3	1. Juli 1952	12	tagl.	-	87	92	91	89	86	85	85	86	86		
<u>Vereinigte Staaten</u>																
Moodys Index	5	31. Dez. 1931	15	tagl.	34	99	101	97	100	97	98	102	102	102		
Journal of Commerce																
Sensitive Index	6	1947 - 1949	30	tägl.	36e)	1100	102	111	115	108	108	112	113			

Anmerkungen: Ein senkrechter Strich vor einer Zahlenangabe bedeutet, daß entweder im Basiszeitraum, in der Gewichtung oder dem Warenkorb Veränderungen eingetreten sind, die teilweise einen Vergleich der neuen mit den vorangegangenen Zahlen nur bedingt zulassen. Teilweise mußten Umbasierungen von Originalzahlen ohne Dezimalstellen vorgenommen werden, so daß geringfügige Abweichungen gegenüber andersartiger Umrechnung auftreten können. 1) Indexziffern auf Originalbasis, nicht umbasiert.- a) März 1938.- b) JD 1939.- c) Ø 1938/1939.- d) Juni 1939.- e) August 1939.- r = berichtigte Zahlen.

Abkürzungen: MA = Monatsanfang, MD = Monatsdurchschnitt, ME = Monatsende, MM = Monatsmitte.- Die Angaben über Originalbasiszeit, Warenanzahl und Preisbasis werden unter Zugrundelegung der Indexbeschreibung der einzelnen Länder und der UN ständig überprüft und ergänzt, so daß sich von Fall zu Fall ohne besonderen Hinweis Änderungen ergeben können.



# Veröffentlichungen über Auslandspreise sowie Einfuhrpreise und Preise für Verkehrsleistungen in der Serie „Preise, Löhne, Wirtschaftsrechnungen“

Reihe 1 **Index der Einkaufspreise für Auslandsgüter**  
(mit Einfuhrpreisen wichtiger Waren) jährlich

Reihe 7 **Preise für Verkehrsleistungen**  
(mit Frachtindices) viertel-  
jährlich

Reihe 8 **Großhandelspreise im Ausland, 3 Teilhefte**

davon enthält:

Teil I: Preise für: Getreide, Fleisch und Fette, Molkereiprodukte, Zucker, Genußmittel, Gewürze, Ölsaaten, pflanzliche Öle und andere Nahrungsmittel	viertel- jährlich
Teil II: Preise für: Textilien, Häute, Leder, Kautschuk, Mineralöle, Baustoffe, Zellstoff, Papier, Harze und Wachse	viertel- jährlich
Teil III: Preise für: Kohle, Erze und Mineralien, Eisen und Stahl, NE-Metalle, Chemikalien und Düngemittel	viertel- jährlich

Reihe 9 **Einzelhandelspreise im Ausland**

enthält:

Preise für Nahrungs- und Genußmittel, Bekleidung und Schuhwerk, Heiz- und Leuchtmittel, Hausrat und andere Bedarfsgüter, sowie Preisindexziffern der Lebenshaltung und Indexziffern der Einzelhandelspreise	viertel- jährlich
---	----------------------

Ergänzungshefte: **Internationaler Vergleich der Preise für die Lebenshaltung**

enthalten:

Berechnungen der Verbrauchergeldparitäten zwischen der DM und Währungen des Auslandes, die Fort- und Rückberechnung der Ergebnisse für die Zeit ab 1927 sowie Devisenkurse für die gleiche Zeit

## Statistische Berichte

Arb.-Nr. VI/19:	<b>Weltmarktpreise ausgewählter Waren</b> Schnellbericht mit Preisen der wichtigsten Welthandelsgüter	monatlich
-----------------	--	-----------

Arb.-Nr. VI/20:	<b>Indexziffern der Einkaufspreise für Auslandsgüter sowie Einfuhrpreise wichtiger Waren</b>	monatlich
-----------------	--	-----------

Wöchentlich werden Stichtagpreise ausgewählter Waren des Welthandels auch in „Statistischer Wochendienst“, Teil Wochenzahlen, gebracht, monatlich in „Wirtschaft und Statistik“.