

STATISTISCHES  
BUNDESAMT  
WIESBADEN

# PREISE LÖHNE WIRTSCHAFTSRECHNUNGEN

Reihe 8

## Großhandelspreise im Ausland

Grundstoffe, Teil II

Frühjahr 1957



---

Jahrgang 1957 · Nr. 1 · W. KOHLHAMMER VERLAG

**STATISTISCHES  
BUNDESAMT  
WIESBADEN**

# **PREISE LÖHNE WIRTSCHAFTSRECHNUNGEN**

**Reihe 8**

## **Großhandelspreise im Ausland**

**Grundstoffe, Teil II**

**Frühjahr 1957**



Jahrgang 1957 · Nr. 1

VERLAG W. KOHLHAMMER GMBH., STUTTGART

# Inhaltsverzeichnis

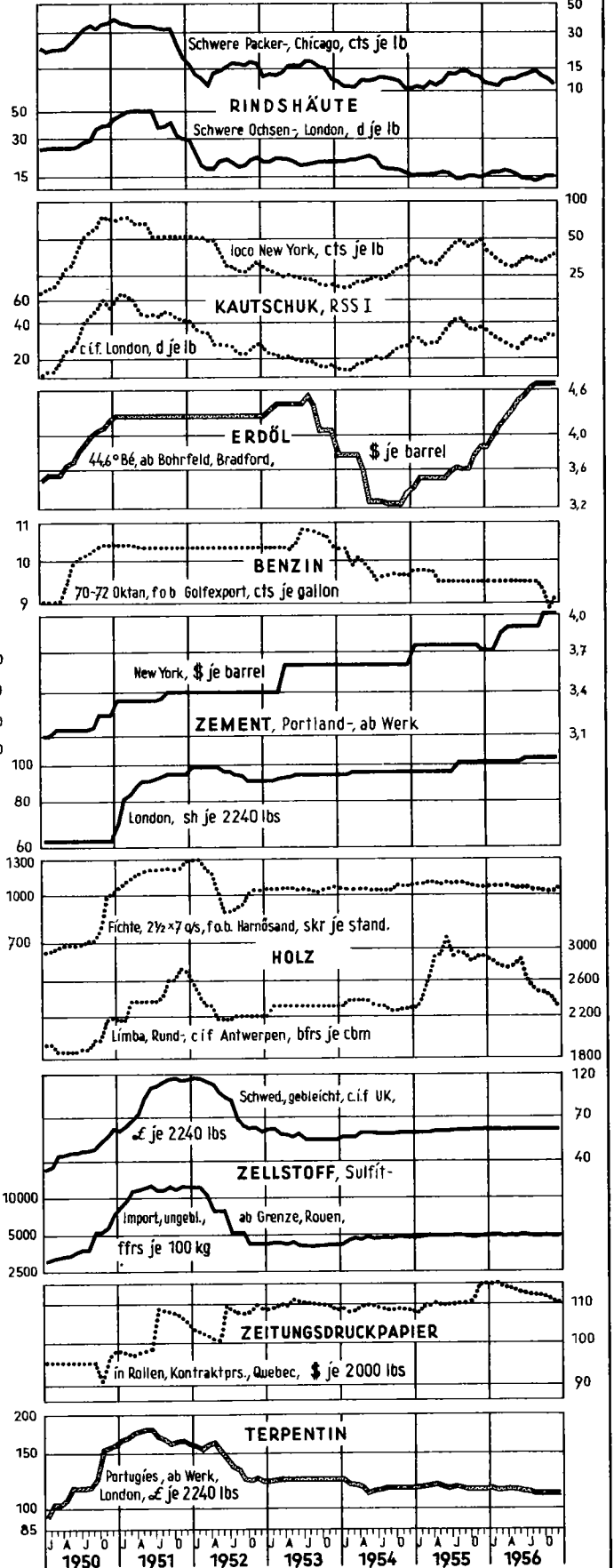
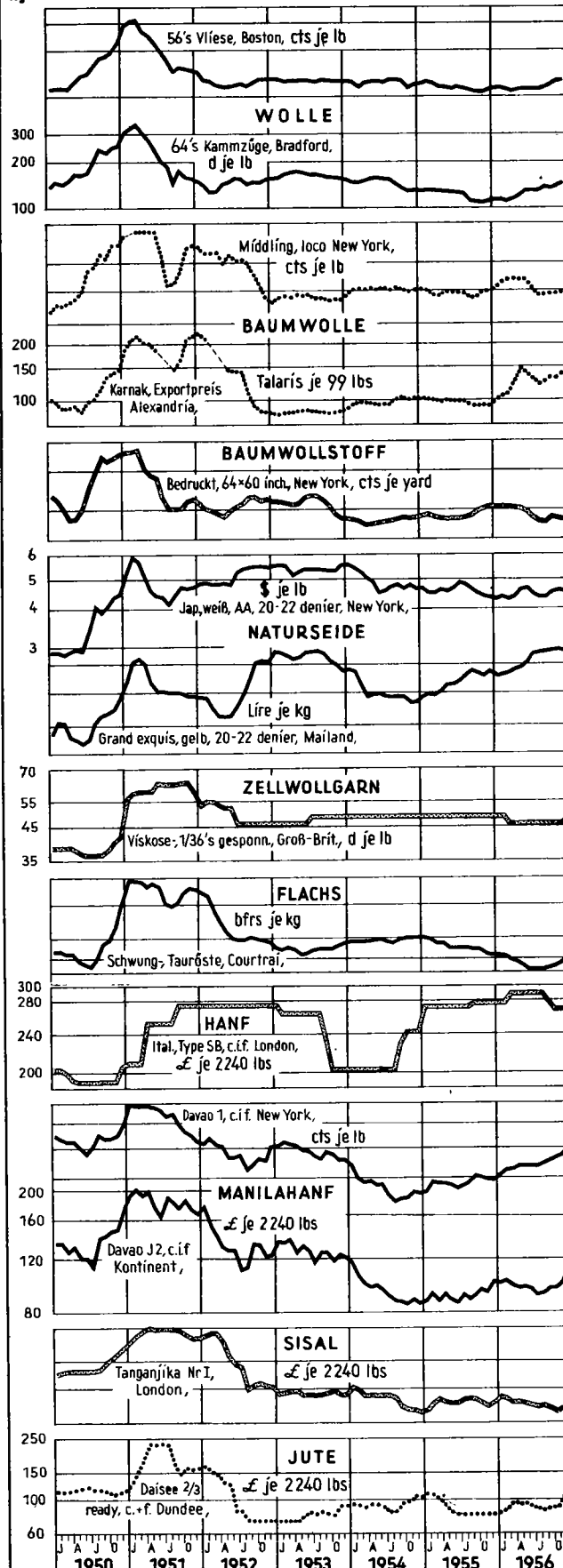
	Seite
Grafik: Preisentwicklung für verschiedene wichtige Welthandelsgüter seit 1950 .....	4
Index der Großhandelspreise in Frankreich .....	5
Die Preisentwicklung für Baumwolle und Kammzüge im Termingeschäft .....	6
Ergänzende Angaben zum Tabellenteil	
A. Allgemeine Vorbemerkungen .....	7
B. Abkürzungen, Maße und Gewichte .....	7
C. Erläuterungen bzw. Anmerkungen .....	8
Tabellenteil	
Abaca, Manila- .....	15
Bastfasern, verschiedene .....	17
Baumwolle .....	11
Baumwollgarn, -stoff und Linters .....	12
Benzin .....	20
Bienenwachs .....	28
Chemiefasern .....	13
Dachschiefer .....	22
Dachziegel .....	22
Dieselöl .....	20
Erdöl .....	19
Farbstoffe .....	21
Flachs, Roh- .....	15
Gasöl .....	20
Glas .....	22
Gips .....	22
Gummi, Regenerier- .....	27
Hanf, Roh- .....	15
Hanfgarn .....	16
Heizöl .....	20
Holz .....	23
Holzschliff .....	24
Jute, Roh-, Jutegarn .....	16
Jutegewebe .....	17
Kalbfelle .....	18
Kalbleder .....	19
Kalk, Bau- .....	22
Kapok .....	17
Karnaubawachs .....	28
Kautschuk, Kunst- .....	27
Kautschuk, Natur- .....	26
Kolophonium .....	27
Kopalharz .....	28
Krepp, Plantagen- .....	27
Latex, Hevea- .....	27
Leinengarn .....	15
Leuchtöl .....	19
Marmor .....	22
Mauersteine .....	21
Montanwachs .....	28
Myrobalanen .....	19
Paraffinwachs .....	28
Quebracho .....	19
Rindshäute .....	17
Rindsleder .....	18
Schellack .....	27
Schmieröl .....	21
Seide, Natur- .....	13
Sisalfasern .....	16
Teer, Straßen- .....	22
Terpentin .....	28
Wolle .....	9
Wollgarn .....	10
Zeitungsdruckpapier .....	25
Zellstoff, Natron- .....	25
Zellstoff, Sulfat- .....	25
Zellstoff, Sulfit- .....	24
Zellstoff, Viskose- .....	25
Zement .....	21
Grafik: Preisentwicklung für verschiedene wichtige Welthandelsgüter seit der Vorkriegszeit .....	29
Indices der industriellen Erzeuger- bzw. Großhandelspreise .....	30

# **DIE PREISENTWICKLUNG WICHTIGER WELTHANDELSGÜTER SEIT 1950 NACH MONATEN** Originalpreise

Logar. Maßstab

Logar. Maßstab

Logar. Maßstab



**Index der Großhandelspreise in Frankreich**  
umbasiert auf 1950 = 100<sup>1)</sup>

Z e i t	Gesamt- index	Nahrungs- und Futtermittel								Brennstoffe und Energie	
		insgesamt	Getreide- erzeugn. 2)	Kakao, Kaffee, Zucker	Fleisch	Eier und Molkerei- erzeugn.	Speise- fette und -öle	Getränke	Futter- mittel	insgesamt	Mineral- öle
Anz. d. Waren	319	54	12	3	12	9	6	5	7	58	11
1949 JD	92	97	89	77	105	99	101	101	95	95	88
1950 JD	100	100	100	100	100	100	100	100	100	100	100
1951 JD	128	116	110	110	138	108	129	90	119	120	122
1952 JD	134	127	132	118	143	123	116	99	146	135	127
1953 JD	128	121	130	117	130	119	114	94	153	131	118
1954 JD	125	121	123	130	137	111	114	91	138	131	119
1955 JD	125	119	110	118	142	113	114	91	142	132	122
1956 JD	131	125	121	105	152	120	108	97	148	137	126
1956 Jan.	128	122	111	110	146	126	111	92	140	134	123
Febr.	132	131	127	110	149	148	112	92	151	134	125
März	129	123	126	104	148	113	108	93	155	134	125
April	131	127	132	104	153	116	107	96	155	134	125
Mai	132	130	149	104	158	105	107	97	146	134	124
Juni	130	124	118	105	156	110	107	101	147	135	124
Juli	130	122	108	104	154	110	108	102	150	137	124
Aug.	131	127	114	105	161	121	108	102	144	137	126
Sept.	131	124	116	105	155	115	108	102	143	138	126
Okt.	130	122	117	104	146	121	107	96	143	139	126
Nov.	132	125	122	104	144	129	109	98	151	140	128
Dez.	133	126	119	104	154	124	109	97	151	143	138
1957 Jan.	134	126	119	103	157	122	108	97	148	144	138
Febr.	133	124	114	102	160	111	104	99	140	146	142
März	133	122	111	101	159	107	102	100	128	146	142
April	133	122	111	102	165	100	102	100	127	143	142
Mai	135	127	111	102	160	100	101	101	127	147	144

Z e i t	Brennst. u. Energie	Industrielle Erzeugnisse							Spezialgruppen		
	Kohlen und Koks	insgesamt	Metall- erzeugn.	Baustoffe	Chemische Erzeugn.	Textilien	Häute und Felle	Zellstoff und Papier	Industr. Rohstoffe	Fertige u. halbfert. ind. Erz.	Einfuhr- waren
Anz. d. Waren	32	207	37	15	42	27	16	18	13	134	43
1949 JD	97	88	95	95	96	75	98	91	80	92	75
1950 JD	100	100	100	100	100	100	100	100	100	100	100
1951 JD	122	140	128	129	124	139	122	196	150	135	137
1952 JD	141	139	154	146	143	109	89	189	140	139	116
1953 JD	141	132	151	142	136	103	93	155	133	131	107
1954 JD	141	128	143	143	133	101	85	150	127	128	108
1955 JD	141	128	152	144	131	94	83	149	130	128	104
1956 JD	147	133	163	146	132	95	87	150	135	132	104
1956 Jan.	143	132	162	145	133	91	89	149	134	131	103
Febr.	143	132	163	145	133	91	88	150	134	131	103
März	143	133	164	145	133	92	89	150	135	131	104
April	144	132	162	146	133	92	90	150	135	131	104
Mai	145	133	163	146	131	93	89	150	134	132	103
Juni	145	133	162	146	131	95	89	150	136	132	105
Juli	150	134	162r	146	131	96	87	150	136	132	105
Aug.	150	133	163	146	131	95	88	149	134	133	103
Sept.	151	134	163	146	132	95	90	149	134	133	103
Okt.	152	134	162	146	132	97	88	149	136	133	105
Nov.	152	136	163	146	132	100	87	149	137	135	106
Dez.	152	136	163	146	132	101	88	149	139	135	109
1957 Jan.	153	137	163	146	133	103	88	150	138	136	108
Febr.	153	137	162	146	132	104	88	150	139	136	109
März	153	137	163	146	132	105	88	151	140	136	110
April	153	138	166	146	132	105	89	151	140	137	110
Mai	161	138	166	146	130	106	89	151	140	137	111

1) Original-Basiszeitraum 1949.- 2) Einschließlich stärkehaltige Nahrungsmittel.  
Ferner liegen für folgende Warengruppen Preisindizes vor: Getreide, inländische Kohlen, importierte Rohstoffe, El.Strom, Eisen- und Stahl, NE-Metalle, Extraktionserzeugnisse, Kautschuk, Technische Fette, Textilfasern, Garne und Gewebe, Rohhäute, Fertigleder, Papierzellstoff, Papier und Kartonagen, Holz.

**Die Baumwollpreise im Termingeschäft an der New Yorker Baumwollbörse  
für die einzelnen Sichten 1957 bis 1958**  
Cents je lb

Notierungs- Monat	L i e f e r u n g s m o n a t					
	1 9 5 7			1 9 5 8		
	Mai	Juli	Oktober	Dezember	März	Mai
1956 Jan.	-	-	-	-	-	-
Febr.	-	-	-	-	-	-
März	32,04	-	-	-	-	-
April	32,32	-	-	-	-	-
Mai	32,65	31,96	-	-	-	-
Juni	32,50	31,82	-	-	-	-
Juli	32,36	31,75	30,73	-	-	-
August	32,93	32,34	31,58	-	-	-
Sept.	33,82	33,45	32,89	-	-	-
Okt.	34,10	33,65	32,98	32,80	-	-
Nov.	34,19	33,98	33,30	33,28	-	-
Dez.	33,91	33,64	33,60	32,17	32,98	-
1957 Jan.	34,51	34,20	33,41	33,51	33,30	-
Febr.	35,16	34,59	33,29	33,26	33,12	-
März	35,10	34,57	33,08	33,03	33,07	33,24
April	35,23	34,83	33,63	33,64	33,70	33,69
Mai	35,32	35,12	34,03	34,11	34,09	34,06

**Die Preisentwicklung am Kammzug-Terminmarkt in Bradford  
für die einzelnen Sichten 1957 bis 1958**  
Pence lb

Notierungs- Monat	L i e f e r u n g s m o n a t											
	1 9 5 7						1 9 5 8					
	März	Mai	Juli	Sept.	Okt.	Dez.	Jan.	März	Mai	Juli	Sept.	Okt.
1956 Jan.	106,30	106,30	106,20	-	-	-	-	-	-	-	-	-
Febr.	104,90	104,76	104,68	-	-	-	-	-	-	-	-	-
März	101,62	101,48	101,40	101,28	-	-	-	-	-	-	-	-
April	102,88	102,68	102,60	102,46	102,51	-	-	-	-	-	-	-
Mai	104,29	104,09	103,68	103,58	103,37	-	-	-	-	-	-	-
Juni	108,39	107,20	107,15	106,95	106,83	106,84	-	-	-	-	-	-
Juli	109,50	108,68	108,38	107,72	107,45	107,04	106,84	-	-	-	-	-
Aug.	114,92	113,89	113,18	112,12	111,58	110,98	110,48	-	-	-	-	-
Sept.	122,01	120,11	118,40	117,14	116,57	115,87	115,28	115,61	-	-	-	-
Okt.	119,02	117,61	116,47	115,63	114,95	114,24	113,94	113,43	-	-	-	-
Nov.	129,91	127,24	125,55	124,40	123,78	123,20	122,08	121,91	121,90	-	-	-
Dez.	132,35	129,43	127,17	125,79	125,01	124,09	124,45	122,67	122,21	-	-	-
1957 Jan.	136,39	134,13	132,17	130,62	129,81	128,90	128,13	127,19	126,36	125,92	-	-
Febr.	140,67	137,73	134,88	132,91	131,36	129,57	128,41	127,63	126,80	126,08	-	-
März	140,59	137,02	133,69	131,22	129,92	126,99	125,87	124,93	123,97	123,27	122,37	-
April	-	145,58	142,57	140,54	138,56	135,45	134,09	133,21	132,16	131,06	130,14	129,72
Mai	-	151,18	145,93	142,99	140,78	138,05	136,19	134,27	132,82	131,45	130,26	129,62

## Ergänzende Angaben zum Tabellenteil

### A. Allgemeine Vorbemerkungen

Nicht bei allen Waren liegen für eine laufende Berichterstattung verwendbare Preisunterlagen der wichtigsten Markttorte vor. In solchen Fällen werden kleinere Märkte mit herangezogen, um überhaupt ein Bild von der Preisentwicklung zu vermitteln.-

Bei den Originalpreisen handelt es sich im allgemeinen um Jahresdurchschnitte (Zwölfmonatsmittel) und um Monatsdurchschnitte (Mittel börsentäglicher Notierungen). Preisreihen solcher Märkte, für die Preiserhebungen nur zu Monatsanfang (MA), Monatsmitte (MM) oder Monatsende (ME) durchgeführt bzw. deren Monatsdurchschnitte aus wöchentlich je einem Stichtag (MDw) berechnet werden, sind durch entsprechende Abkürzungen gekennzeichnet.-

Für Preisreihen, die aus den Terminnotierungen (erstnotierter Monat bzw. nächste Sicht) einer Warenterminbörse berechnet werden, werden in der Regel die offiziellen Schlußkurse für tatsächlich getätigte Abschlüsse in den jeweiligen Vormittagssitzungen zugrunde gelegt.-

Die monatlichen Preisangaben für das Bundesgebiet stellen im allgemeinen bei börsen- und auktionenmäßig gehandelten sowie bei preisgebundenen Waren Monatsdurchschnitte, im übrigen arithmetisch gemittelte Preise aus Erhebungen zum 7. und 21. des jeweiligen Monats dar.-

Zur Umrechnung der Originalpreise in DM-Beträge werden die amtlichen Devisenkurse (Kassakurse) an der Frankfurter Devisenbörse und die von der Bank deutscher Länder festgesetzten Devisen-Umrechnungssätze verwandt.-

### B. Abkürzungen, Maße und Gewichte

loco, spot	= sofort verfügbare Ware	RM	= Reichsmark
fob	= frei an Bord	DM	= Deutsche Mark
fas	= frei Längsseite des Schiffes	bfrs	= belgische Francs
fot	= frei Lastwagen	dkr	= dänische Kronen
cif	= Kosten, Versicherung, Fracht einbegriffen	ffrs	= französische Francs
c & f	= Kosten und Fracht einbegriffen	hfl	= holländische Gulden
FVPr	= Fabrikverkaufspreis	nkr	= norwegische Kronen
VPr	= Verkaufspreis	sfrs	= Schweizer Franken
GPr	= Großhandelspreis	skr	= schwedische Kronen
OBé	= Beaumégrade	£	= Pfund Sterling
OF	= Fahrenheitgrade	s	= shilling
OC	= Celsiusgrade	d	= Pence
den.	= denier	HK-\$	= Hongkong-Dollar
fil.	= filament	Leb £	= libanesisches Pfund
di.	= Dieselindex	CFA-frs	= afrikanische Kolonial-Francs
cet.	= Cetanzahl	\$	= US-Dollar
Visc.	= Viskosität	kan.-\$	= kanadischer Dollar
u/s	= unsortiert		
ROZ	= Richtoktanzahl		
faq	= fair average quality		
Kont.	= Kontinent		
UK	= Großbritannien		

1 lb (Pound)	= 453,59265 g
1 yard	= 91,439179 cm
1 inch	= 2,54 cm
1 square foot	= 929,0137 cm <sup>2</sup>
1 Quadratfuß	= ca. 985 cm <sup>2</sup>
1 gallon	= 3,78531 l (Mineralöle)
1 gallon	= 7,23 lbs (Terpentin)
1 imperial gallon	= 4,54358 l
1 board foot	= 2,36 dm <sup>3</sup>
1 Standard	= 4,6721 m <sup>3</sup>
1 cwt (112 lbs)	= 50,802 kg
1 Barrel, US-	= 151,41239 l (Erdöl)

- an Stelle einer Zahl = keine Notierungen erfolgt.-
- . an Stelle einer Zahl = keine Preisangaben vorhanden.-
- ... an Stelle einer Zahl = Preisangaben lagen bei Drucklegung nicht vor.-

## C. Erläuterungen bzw. Anmerkungen

- 1) Bundesgebiet: Wolle = ab Lager Wollverwertung, Preisbasis rein gewaschen, ohne Spesen (Waschkosten). JD 1938 einschließlich Prämie von 30 vH auf den gesetzlichen Erzeugerpreis von RM 7,00; die Rückvergütung an Industrie betrug bis 16. Juni 1938 = 20 vH, ab 17. Juni 1938 bis 31. Oktober 1939 = 30 vH des Erzeugerpreises von RM 7,00, demnach Industrieeinkaufspreis = RM 5,22.-
- 2) V.St.v.Am.: Wolle der Wollgesellschaft an der New Yorker Baumwollbörse. Lieferung in lizenziertem Lagerhaus in Groß-Boston/Mass. - Schweißwolle = Basisqualität 64's, 2 1/2 inches lang, reinfabrig, gekräuselt. Ferner zulässig 70's, 3 1/4 inches lang - 60's, 2 1/4 inches lang bei entsprechenden Zu- (+7 %) bzw. Abschlägen (-9 %) auf oder vom Grundpreis. Kontrakteinheit = 6 000 lbs (gereinigt). - Kammzüge = Basisqualität 64's Merino-Wolle ölgekämt, gewaschen und kardiert. Ferner zulässig 80's - 58's bei entsprechenden Zu- (+4 %) bzw. Abschlägen (-16 %) auf oder vom Grundpreis. Kontrakteinheit = 5 000 lbs netto.-
- 3) Großbritannien: Kammzüge, hergestellt von lizenzierten Kammzugmachern in UK aus australischer Merino-Wolle, 19 % Feuchtigkeitsgehalt, 3 1/2 % Fettgehalt brutto. Kontrakteinheit = 5 000 lbs netto.-
- 4) Frankreich und Belgien: Kammzüge - Kontrakteinheit = 2 250 kg. Basis trockene gekämmte Tops aus australischer Merino-Wolle, andere Herkunft wie Südafrika und Südamerika (in Frankreich auch franz. und spanische Tops) können ebenfalls gehandelt werden.-
- 5) Österreich: Durchschnittspreis aus A-Wolle (für Kammgarnspinnereien) und B-Wolle (für Streichgarnspinnereien). A-Wolle: a) 64's good pieces, b) 56's feine Crossbred-Vliese, c) 48's Crossbred-Vliese. B-Wolle: a) Carbonised Merino pieces + bellies, b) Average locks, c) 6 - 8 Monate Kapwolle.-
- 6) Italien: Rohwolle = Preise bei Abgabe ausländischer Erzeuger an italienische Spinnereien oder Händler, Mindestmenge 1 Ballen, frei Station Mailand.- Kammzüge bei Abgabe industrieller Erzeuger an Feinspinnereien oder Handel bei Mindestmengen von 100 kg.-
- 7) Südafrika: Diese Schurwollpreise stellen das arithmetische Mittel der Auktionspreise in Port Elizabeth, East London, Kapstadt und Durban dar.-
- 8) Großbritannien: Die Wollgarnpreise gelten für die ungefähren Kammgarn-Notierungen des inländischen Handels. Kosten für Verpackung, Fracht, Lieferterminindifferenzen und dergleichen sind in den Preisen nicht enthalten, ebenso nicht evtl. Zuschläge für Export-Risiken.-
- 9) V.St.v.Am.: Baumwolle der New York Cotton Exchange bzw. New Orleans Cotton Exchange. Kontrakteinheit = 5 000 lbs brutto in 100 - 110 Ballen bei Lieferung ab Lagerhaus in anerkannten Golf- und Atlantikhäfen. Preiszu- oder -abschläge richten sich nach den Stapellängen 7/8 inch bis 1 1/16 inch im Verhältnis zur Grundlänge 15/16 inch. Ab Oktober 1955 1 inch.
- 10) V.St.v.Am.: Rohwolle = Landesdurchschnitt der örtl. von den Erzeugern erzielten Marktpreise. Ab Jan. 1955 ohne Berücksichtigung von Ausgleichszahlungen zur Erzielung eines Saisondurchschnittspreises von 62 cts je lb.
- 11) Brasilien: Baumwolle: Bis 20. März 1953 einschließlich = B-Kontrakt.-
- 12) Großbritannien: Baumwolle der Liverpool Cotton Association.- Kontrakteinheit = 48 000 lbs netto in 100 Ballen. Lieferung ab Lager Liverpool, Manchester oder Salford. Bis September 1955 15/16 inches.
- 13) Baumwollstoff bzw. Jutegewebe: Umgerechnet für 100 m in DM.-
- 14) Bundesgebiet: Vistra 1938 einschließlich Leihverpackung (Sackkosten RM 0,03 je kg). Ab Juni 1953 gilt gleicher Preis für matts Ware. Fabrikverkaufspreis frei Spinnerei-Station.-
- 15) V.St.v.Am.: Die Stapelfaserpreise verstehen sich im allgemeinen für Lieferung in Ballen, fob. Verschiffungspunkt oder frei Wagen. Zahlungsziel 30 Tage netto, ohne Abzug. Niedrigste Frachtkosten bis Käuferstation oder -kai (östlich des Mississippi) werden vergütet. Transporte gehen auf Käufers Risiko.-
- 16) Italien: Zu den Preisen für Viskose-Reyon ist eine Fabrikationssteuer hinzuzurechnen, die für 150/36 denier bis 14. Januar 1954 = 210 Lire, ab 15. Januar 1954 = 71 Lire je kg beträgt; die Exportpreise errechnen sich unter Abzug einer Exportprämie von 360 Lire je kg und ohne Fabrikations-Besteuerung.-
- 17) Bundesgebiet: Strohflachspreise einschließlich Anbauprämie - 1938 = RM 4,00, 1953 und 1954 = DM 11,40 je 100 kg. Ernte 1950 = kein Anbauszuschuß.-
- 18) V.St.v.Am.: Packerhäute der Commodity Exchange Inc. New York. Kontrakteinheit = 40 000 lbs. Ungebrannte Kuh- oder Stierhäute erster Wahl, 52-54 lbs Durchschnittsgewicht, aus Juli-September-Schlachtungen in den V.St.v.Am. oder Kanada stammend. Gleichfalls können Frigorifico-Stierhäute argentinischer oder uruguayischer Herkunft, 22-29 kg Verschiffungsgewicht, aus Dezember-Februar-Schlachtungen zum Grundpreis angedient werden. Auslieferungspunkte sind Chicago, New York (Hafengebiet), Lydonville, Medina oder Middleport.-
- 19) Rindsleder (USA) bzw. Kalbleder: Umgerechnete Preise für 1 m<sup>2</sup> in DM.-
- 20) Nahost-Erdöl: Preise der Ölgesellschaften "Socony Vacuum Overseas Supply Co.", "Esso Export Co." und "Anglo-Iranian Oil Co.", ohne evtl. lokale Hafengebühren oder sonstige Regierungsabgaben, Verkaufssteuern und dergleichen. Zu- bzw. Abschlag bei Abweichungen der Gradation = 2 Cents je Grad bei einem barrel.-
- 21) Venezuela-Erdöl: bis 31. Mai 1956 36-36,9 \* B. f.o.b. Arend Aruba; ab 1. Juni 1956 12,5-12,9 \* f.o.b. Cabinas.
- 22) V.St.v.Am.: Die Mineralölexportpreise fob. Golfhäfen beziehen sich seit Januar 1955 auf die Cargo-Preise fob. Aruba (Niederländisch-Westindien).-
- 23) Bundesgebiet: Benzin - Ab April 1951 gelten die Preise für Preiszone III und entsprechen annähernd dem Bundesdurchschnitt. Die Oktanzahl ist häufig Veränderungen unterworfen. Seit Juni 1954 beträgt sie 83 ROZ.-
- 24) Marmor: Umgerechnet für 1 000 Stück in DM.-
- 25) Bundesgebiet: Formsteine (Österreich) bzw. Farbstoffe: Umgerechnet für 100 kg in DM.-
- 26) Bundesgebiet: Schnittholz, Güteklasse III, parallel besäumt, 3-6 m lang, 8-18 cm breit, 21-34 mm stark.
- 27) Bundesgebiet: Sulfit-Zellstoff - Bruttopreis bei Abgabe an inländische Papierfabriken. Von April 1953 bis 15. Februar 1954 unter Abzug der von der Zellstoff-Industrie gewährten Rabatte.-
- 28) V.St.v.Am.: Kautschuk-Terminnotierungen der Commodity Exchange Inc. New York für Hevea Standard Plantagen Kautschuk. Kontrakteinheit = 22 400 lbs netto, Lieferung "on dock" oder in lizenziertem Lagerhaus des New Yorker Hafengebiets, ohne Importzoll, Steuern und Abgaben, jedoch unter Zollverschluß.-
- 29) Hevea-Latex: Umgerechnete Preise für 100 Liter in DM.-
- 30) V.St.v.Am.: Durch den Verkauf regierungseigener Werke an Privatgesellschaften besteht seit März 1955 kein einheitlicher Preis mehr für Butadien- und Butylkautschuk. Für einen Großteil der Werke jedoch wurden 23 Cents je lb als Grundpreis frei Fahrzeug beibehalten. Bis zu 25 Cents je lb frei Käuferwerk werden in einigen Fällen gefordert. Der einheitliche Frachtsatz ab regierungseigenem Werk bis zum Käufer betrug bis zur Veränderung 1,1 Cents je lb.-
- 31) V.St.v.Am.: Die Exportpreise für Kolophonum und Terpentin stellen den nach den umgesetzten Mengen gewogenen Preisdurchschnitt dar. Preise gelten für Nettogewicht (Ware in Leihfässern).-
- 32) Großbritannien: Terpentin, vom 6. 11. 1949 bis 31. 12. 1956 portugiesisch.-
- 33) a) JD aus weniger als 12 Monatsdurchschnitten berechnet.- b) Österreich: März 1938.- c) Preise zum Jahresende.- d) JD 1939.- e) Indien: ab 1. 4. 1957 Währungsumstellung auf 1 Rupie = 100 Naya Paisa.- f) Großbritannien: Baumwolle bis 31. 3. 1957 Ashmouni Type SWAN, ab 1. 4. 1957 Sudan Lambert Six.- p = Vorläufige Zahlenangabe.- r = Berichtigungen, aus der ausländischen Statistik im Original übernommen.



W o l l e									
Zeit	V e r e i n i g t e   S t a a t e n								Canada
	Bundesgebiet Paderborn		New York			Boston			
	inländische Roh-, A-Feinheit vollschürig <sup>1)</sup> Auktionspreis	Roh- Landes- durchschnitt Erzeugerpreis 10)	Schweiß- 64's erstnotierter Monat 2) ab Lager in Groß-Boston	Kammzüge 64's	feine Stapel- 64's-80's gekämmt, entft. loco	inländische Vliese 56's-58's, 3/8 blood ungereinigt loco gereinigt	Montevideo grease basis 56's (I s) grease	Roh- 1/4 blood Eastern bright	
	RM/DM je kg							kan.Cents je lb	
Cents je lb									
		MM.		MDw.	MDw.	MDw.	MDw.		
1938 JD	9,10	19,1	71,90	78,03	70,4	29,5	68,2a)	30,4	16,1
1950 JD	17,67	58,3	181,14	235,12	199,4	74,6	140,8	136,4	62,9
1954 JD	13,26	53,1	153,45	192,79	170,6	62,0	117,2	119,4	51,3
1955 JD	11,05	44,7	138,08	170,19	142,0	57,1	107,9	110,0	49,2
1956 JD	10,69	41,5	136,58	166,29	137,1	57,2	105,8	103,4	49,3
1956 Okt.	10,75	42,3	145,41	172,10	147,5	59,8	104,0	112,3	49,0
Nov.	10,75	44,4	157,86	185,37	152,5	62,0	115,5	119,5	49,0
Dez.	11,10	45,6	161,88	192,74	162,5	63,5	120,0	122,2	51,0
1957 Jan.	12,25	47,2r	164,01	194,01	162,5	63,5	119,5	131,5	51,0
Febr.	13,00	47,5	160,20	192,62	162,5	63,1	119,5	134,0	50,0
Märs	13,00	48,7	153,48	189,92	162,2	62,2	117,4	134,0	52,0
April	13,00	50,9	161,26	195,57			117,9		
Mai	13,20		162,76	196,59					
Juni									
Juli									
Aug.									
Sept.									
1950 JD	1 767,00	540,10	1 677,25	2 177,07	1 846,51	690,75	1 303,72	1 262,98	533,68
1956 Dez.	1 110,00	422,23	1 498,91	1 784,66	1 504,66	587,97	1 111,13	1 131,30	491,46
1957 Märs	1 300,00	450,93	1 421,14	1 758,55	1 501,88	575,94	1 087,06	1 240,76	503,88
Meßsiffern der Originalpreise 1950 = 100									
1956 Dez.	62,8	78,2	89,4	82,0	81,5	85,1	85,2	89,6	81,1
1957 Märs	73,6	83,5	84,7	80,8	83,3	83,4	83,4	98,2	82,7

noch: W o l l e									
Großbritannien									
Zeit	britische Vlies- Lincoln wethers gewaschen ab Lager Bradford	neuseel.Crossb. 56's II. Sorte entfettet	südafrik.Kap- schneeweis	austral.Merino- 70's Vliese	Merino-, 70's Super bis mittlere Qualität, gekämmt, fehlerfrei	Merino-, 64's	Crossbred-, 56's	Crossbred-, 48's	Bradford Tops <sup>3)</sup> "B", 64's erstnotierter Monat ab Lag. Bradford
	Durchschnittspreis der Dominion-Auktionen Basis reingewaschen, ohne Waschlappen, frei UK.								
	Pence je lb								
		MDw.	MDw.	MDw.	MDw.	Originalpreise			
1938 JD	11,61	12,00	133,77a)	174,29	27,3a)	25,7a)	18,3a)	13,3a)	23,32
1950 JD	70,60	95,82	118,59	144,38	172,5a)	163,5a)	109,9a)	89,0a)	
1954 JD	59,44	74,85	114,48	120,34	143,3a)	128,1a)	92,6a)	74,7a)	140,71
1955 JD	60,06	75,94	111,92	122,44	117,3a)	106,8a)	85,9a)	83,6a)	113,62
1956 JD	60,79	72,37	119,20	129,20	123,8a)	112,8a)	83,0a)	73,7a)	120,12
1956 Okt.	61,69	71,80	122,00	133,75	132,0	120,0	86,0	76,0	129,34
Nov.	61,45	75,50	124,67	137,67	136,0	125,0	88,0	80,0	136,04
Dez.	66,00	79,33	124,67	137,67	138,0	127,0	94,0	80,0	140,44
1957 Jan.	66,00	79,60	125,00	140,75	141,0	130,0	96,0	81,0	137,52
Febr.	66,00	81,50	125,00	140,75	145,0	136,0	99,0	83,0	140,67
Märs	66,00	81,25	123,00	139,00	144,0	133,0	105,0	83,0	140,18
April	66,00	84,40	125,60	142,00	146,0	137,0	106,0	86,0	145,58
Mai	68,60	85,00	127,50	145,50	149,0	140,0	109,0	89,0	149,35
Juni									
Juli									
Aug.									
Sept.									
1950 JD	763,42	1 035,11	1 445,07	1 882,79	1 863,46	1 765,69	1 187,32	961,44	-
1956 Dez.	710,00	853,40	1 351,14	1 481,00	1 484,55	1 366,22	1 011,22	860,61	1 510,80
1957 Märs	712,43	877,04	1 327,71	1 500,42	1 554,39	1 435,65	1 133,41	895,93	1 513,16
Meßsiffern der Originalpreise 1950 = 100									
1956 Dez.	93,5	82,8	93,2	79,0	80,0	77,7	85,5	89,9	-
1957 Märs	93,5	84,8	91,9	79,8	83,5	81,3	92,5	93,3	-

noch: W o l l e									
Zeit	Großbritannien Bradford		Frankreich Roubaix-Tourcoing		Belgien Antwerpen	Österreich Wien	Schweiz		
	Kammzüge Merino- 64's warp	Crossbred-, Kämmlinge kardiert 56's super 48's average	Kammwolle nég. 100/105 frei Empfänger	Kammzüge <sup>4)</sup> australische Merino- erstnotierter Monat ab Lager R.T.	ab belg. Lager	Kamm- und Streichwolle Durchschnitts- preis 5)	Merino- Mittelgenre für Feinspinner	Kammzug- Type B Bradford 60's	
	Blickkämmt Tops für den Binnenhandel		ffrs je kg		bfrs je kg	Schilling je 100 kg	sfrs je kg		
	Pence je lb		ME.		ME.	ME.	ME.		
1938 JD	26,10	20,36	16,27	37	36	30,99	1 180b)	4,96	4,69
1950 JD	186,11	120,17	94,23	1 787	1 787	217,26	6 609	19,81	18,12
1954 JD	145,10	102,59	83,23	1 329	1 325	178,38	7 230	16,56	14,50
1955 JD	121,63	96,72	82,54	1 158	1 104	149,16	6 349	13,50	12,62
1956 JD	125,73	92,49	82,81	1 188	1 152	163,25	6 270	14,35	13,06
1956 Okt.	133,67	95,33	85,11	1 310	1 273	177,11	6 775	15,25	13,34
Nov.	138,56	99,44	88,11	1 310	1 346	187,63	6 734	16,25	14,58
Dez.	142,00	102,22	89,00	1 425	1 247	180,29	6 989	16,00	14,18
1957 Jan.	143,22	104,00	88,78	1 365	1 298	180,73	7 095	16,25	14,91
Febr.	149,50	110,38	90,63	1 420	1 339	181,16	7 095	16,25	15,81
Märs	147,13	109,75	90,38	1 460	1 363	188,19	7 482	16,25	15,36
April	152,00	114,50	94,75	1 460	1 365	194,75	7 416	17,25	15,95
Mai	157,44	118,44	98,00		1 381	191,90	7 642		
Juni									
Juli									
Aug.									
Sept.									
1950 JD	2 010,48	1 298,15	1 017,93	2 101,51	1 824,98	1 299,33	1 902,75	1 740,43	
1956 Dez.	1 527,58	1 099,65	957,43	1 697,32	1 485,30	1 507,84	1 129,07	1 356,42	
1957 Märs	1 588,18	1 184,68	975,60	1 739,01	1 623,47	1 572,74	1 207,22	1 471,04	
Meßsiffern der Originalpreise 1950 = 100									
1956 Dez.	76,3	85,1	94,4	79,7	83,0	105,7	80,8	78,3	
1957 Märs	79,1	91,3	95,9	81,7	86,6	113,2	82,0	84,8	

noch: W o l l e									
Zeit									
	Grosseto	Italien		Spanien	Libanon	Marokko	Argentinien		
	Roh-Toscana tersa	australische Merino-6) 64-70's Vliese gewaschen	Mailand Roh-Kap-6) 64-70's gewaschen	Kammstübe 6) 64-70's Merino medio	weiß, Mercedo national gewaschen	Roh-inländische	Schweis-Feine Crossbred-56's	feine Madra	
	Lire je kg				Pesetas je kg	Piaster je kg	ffrs je kg	Pesos je 10 kg	
	MDw.	MDw.	MDw.	Originalpreise	MDw.	MA.			
1938 JD	24	32		4,39		6,3d)	11,00		
1950 JD	780	3 272	3 185	3 664	15,04	252,6	256,0	61,71	71,81
1954 JD	621	2 625	2 500	3 050	35,21	233,3	256,7	78,85	84,79
1955 JD	504	2 429	2 316	2 781	36,43	199,3	259,2	83,89	88,61
1956 JD	521	2 313	2 228	2 651	40,87	208,5		170,73a)	181,64a)
1956 Okt.	550	2 512	2 418	2 738	42,98	200,0	243,5	205,00	215,00
Nov.	550	2 513	2 450	2 841	44,62	200,0	247,0		
Dez.	575	2 540	2 535	3 110	43,93	200,0		250,00	270,00
1957 Jan.	575	2 525	2 500	3 000	43,94	200,0		250,00	270,00
Febr.	560	2 550	2 525	3 000	44,82	200,0		250,00	270,00
März	570	2 500	2 500	3 010		190,0		250,00	270,00
April		2 575	2 538	3 063		190,0		250,00p	270,00p
Mai		2 638	2 588	3 125					
Juni									
Juli									
Aug.									
Sept.									
1950 JD	524,16	2 198,78	2 140,21	2 462,21	-	308,42	307,25	-	-
1956 Dez.	383,85	1 695,60	1 692,26	2 076,11	-	259,20		-	-
1957 März	380,59	1 669,25	1 669,25	2 009,78	-	246,24		-	-
1956 Dez.	73,7	77,6	79,6	84,9	292,1	79,2		405,1	376,0
1957 März	73,1	76,4	78,5	82,2		75,2		405,1	376,0

noch: W o l l e									
Zeit									
	Südafrikanische Union			Australien			Sydney		
	Spinner-7) 64-70's, roh 10-12 Mon. Schur 100% Rendement	Port Elisabeth Kamm- langstapelig im Fell Auktionsdurchschnittspreis	70's Merino- 64's Basis reingewaschen ab Versteigerungsraum	Crossbred- 56's	Merinos 3/4 Woll im Fell 64's und mehr	Crossbreds 56-60's, rein	Merinos Vollwolle im Fell	Crossbreds	
	Pence je lb			australische Pence je lb					
	MDw.	MDw.	MDw.	MDw.	MDw.	MDw.	MDw.	MDw.	MDw.
1938 JD				Originalpreise	8,62	8,03			
1950 JD		49,78			76,72	63,37	76,89	63,06	
1954 JD	127,26a)	38,70	173,39a)	156,46a)	61,70	48,15	58,08	45,42	
1955 JD	105,79a)	30,75	144,37a)	130,31a)	50,06	43,65	46,85	40,09	
1956 JD	111,10a)	33,39	150,57	136,55	51,92	45,46	50,16	42,32	
1956 Okt.	117,25	36,25	162,25	145,50	106,75	57,88	48,75	56,50	45,13
Nov.	123,41	40,04	166,40	150,20	109,20	59,50	50,75	58,33	47,00
Dez.	128,70	40,50	172,00	156,67	116,33	60,00	51,88	61,25	48,25
1957 Jan.	132,94	42,63	171,25	157,00	119,50	62,38	54,00	62,00	47,33
Febr.	132,64	44,50	175,75	163,25	126,50	66,50	56,88	63,25	49,13
März	133,43	44,07	166,25	157,67	124,33	68,63	59,33	65,10	51,10
April	136,50	44,69	173,00	163,00	129,00	69,50	62,33	67,71	55,50
Mai	135,00	47,29	179,20	169,20	136,20	69,80	63,00	65,95	55,30
Juni									
Juli									
Aug.									
Sept.									
1950 JD		537,76			663,02		547,65	664,49	544,97
1956 Dez.	1 390,30	437,50	1 486,44	1 353,96	1 005,34	518,53	448,35	529,33	476,98
1957 März	1 441,29	476,07	1 436,75	1 362,60	1 074,48	593,11	512,74	562,60	441,61
1956 Dez.		81,4				78,2	81,9	79,7	76,5
1957 März		88,5				89,5	93,6	84,7	81,0

W o l l g a r n									
Zeit									
	Vereinigte Staaten		Großbritannien		Frankreich	Schweden	Italien		
	2/20's, weiß Bradford-System	2/32's, fein	2/20's, 48's weiß 8) kardiert	2/32's, 60's	2/48's, 64's durchschnittl. 8)	2/28's gekämmt ungebleicht versteuert ab Werk	2/36's Kammgarn	Turin 2/40's, 64 + 60's Merino-Type	Mailand 2/40's, 64 + 60's Merino-Type
	\$ je lb		s.d. je lb		ffrs je kg	skr je kg	Lire je kg		
	MDw.	MDw.	MDw.	MDw.	MDw.	ME.	MDw.	MDw.	MDw.
1938 JD	1,06	1,65	1,11	2,101/2	3, 41/2	46	8,02	92	
1950 JD	2,32	3,33	10, 51/5	13, 77/8	2 116	36,23	4 820	4 363	
1954 JD	2,05	3,04	9, 23/4	13, 102/3	16, 111/3	2 116	28,13	4 808	4 025
1955 JD	1,87	2,74	9, 01/2	12, 7	15, 61/3	1 879	24,35	4 077	3 697
1956 JD	1,90	2,75	9, 33/5	13, 07/8	16, 12/5	1 891	25,02	4 052	3 868
1956 Okt.	1,96	2,85	9, 63/4	13, 73/4	16, 11	2 010	26,36	4 400	4 100
Nov.	2,00	2,91	9, 102/5	14, 71/5	17, 31/5	2 065	27,13	4 400	4 100
Dez.	2,05	2,95	10, 03/4	14, 31/4	17, 71/4	1 945	27,74	4 490	4 300
1957 Jan.	2,12	2,96	10, 03/4	14, 52/7	18, 81/5	2 045	28,08	4 490	4 250
Febr.	2,12	3,02	10, 2	15, 03/4	18, 33/4	2 060	29,20	4 490	4 100
März	2,09		10, 13/4	14, 101/2	18, 11/2	2 060	28,75	4 580	4 250
April			10, 51/2	15, 21/2	18, 61/4	2 095			4 250
Mai			10, 102/5	15, 101/5	19, 04/5				4 375
Juni									
Juli									
Aug.									
Sept.									
1950 JD	2 148,18	3 083,38	1 352,49		2 548,34	2 539,20	2 941,15	3 239,04	2 931,94
1956 Dez.	1 898,18	2 731,53	1 298,87	1 842,09	2 272,36	2 316,69	2 248,68	2 997,34	2 870,51
1957 März	1 935,22		1 314,21	1 926,80	2 347,78	2 453,67	2 332,40	3 058,07	2 837,73
1956 Dez.	88,4	88,6	96,4		89,6	91,9	76,6	93,2	98,6
1957 März	90,1		97,2		92,2	94,5	79,4	95,0	97,4

Baumwolle										
Zeit	Vereinigte Staaten					Mexiko	Brasilien	Argentinien		
	New York		New Orleans		Matamoros	Sao Paulo	Buenos Aires			
	Landes- durchschnitt Erzeugerpreis	1000	midding upland, 1 inch <sup>9)</sup>		11/32 inch midding	National- kontrakt erstnotierter Monat <sup>11)</sup>	Nr. 5 1000	Type B frei Wagon 1000 od. Schiff B.A.		
			erstnotierter Monat <sup>9)</sup>	1000						erstnotierter Monat <sup>9)</sup>
Cents je lb					US-cents je lb	Cruzeiros je kg		Pesos je 100 kg		
MM.					MDw.					
Originalpreise										
1938 JD	8,25	8,66	36,13	8,69	.	3,83	3,35	83,6		
1950 JD	33,31	37,06	35,98	35,90	.	17,05	17,09	427,3		
1954 JD	32,40	35,10	34,27	33,95	34,25	34,84	24,50	789,0		
1955 JD	32,17	34,59	33,79	33,70	33,77	33,89a)	30,04	904,7		
1956 JD	31,74	35,50	34,44	34,18	34,41	33,92	33,73	1 438,0		
1956 Okt.	31,94	34,44	34,00	33,38	34,05	27,97	37,46	1 680,0		
Nov.	31,88	34,51	34,19	33,45	34,19	28,30	37,30	1 680,0		
Dez.	30,99	34,56	34,07	33,50	33,95	28,45	37,97	1 680,0		
1957 Jan.	30,21	34,87	34,51	33,65	33,45	28,04	38,42	1 680,0		
Febr.	30,16	35,39	35,22	34,02	35,10	28,80	38,31	1 680,0		
März	29,80	35,33	35,06	33,97	35,00	.	38,56	1 680,0		
April	30,55	35,43	35,23	33,98	35,22		38,87	1 713,3p		
Mai		35,40	35,21	34,01	35,25		38,78			
Juni										
Juli										
Aug.										
Sept.										
1950 JD	308,43	343,15	334,54	333,15	332,41		387,07	387,98	-	
1956 Dez.	286,95	320,01	315,47	310,19	314,36	263,43	370,36r	370,55r	-	
1957 März	275,93	327,14	324,64	314,54	324,08		376,11r	375,92r	391,99	
Meßziffern der Originalpreise 1950 = 100										
1956 Dez.	93,0	93,3	94,3	93,1	94,6	.	222,7	222,3	393,2	
1957 März	89,5	95,3	97,0	94,4	97,5	.	226,2	225,5	393,2	

noch: Baumwolle									
Zeit	Peru		Ägypten		Türkei	Libanon	Iran		
	Lima		Alexandria		Adana	Izmir	Beirut	Teheran	
	Tanguis Nr. 5	Pima Nr. 1	Ashmouni	Giza 30	Karnak	Akala I	syrische	amerikanische	
	loco		sehr gute Qualität					Typen	
		Exportpreis f.o.b.			Inlandspreis	Exportpreis	Exportpreis		
Soles je 46,01 kg		Talaris je 99,05 lbs			Kurus je kg		Piaster je kg	Rials je 100 kg	
MDw.		MDw.		Originalpreise		MDw.	MDw.		
1938 JD	45,6a)	47,4	10,34	13,31	38,4	39,2	.	2 946	
1950 JD	443,9	521,4	110,99	107,79	285,1r	232,5	291,9	5 477	
1954 JD	593,8	750,2	78,59	83,86	240,7	248,6	269,3	4 355	
1955 JD	588,4	714,3	74,65	81,61	97,66	300,1r	250,1	3 542	
1956 JD	588,8a)	799,8	88,17	101,91a)	124,73		238,3		
1956 Okt.	593,2	823,0	93,47	102,25	133,25	285,5	168,0	3 300	
Nov.	545,8	870,4	92,80	102,30	131,70	302,4	186,0	3 300	
Dez.	618,5	900,0	95,40	105,63	137,48			3 400	
1957 Jan.			95,48	106,68	139,77			3 450	
Febr.			96,78	105,48	138,04				
März			93,98	102,15	136,62				
April			89,24	97,29	133,31				
Mai			85,92	94,17	130,78				
Juni									
Juli									
Aug.									
Sept.									
1950 JD	208,34	244,71	595,86	598,32	578,68	428,10	348,75	383,57	
1956 Dez.	297,08	432,30	512,16	567,08	738,07		278,30	193,20	
1957 März			504,54	548,40	733,45		278,64		
Meßziffern der Originalpreise 1950 = 100									
1956 Dez.	139,3	172,6	86,0	94,8	127,5	105,3	105,9	73,7	115,4
1957 März			84,7	91,7	126,7			73,7	

noch: Baumwolle									
Zeit	Indien		Pakistan		Großbritannien		Frankreich		
	Bombay		Karachi		Liverpool		Le Havre		
	Oomra	Bengal Desi	Punjab	Sudan *	1 inch <sup>1c)</sup>	1 inch <sup>1c)</sup>	1 inch	Ägyptische	
	fein		Sind NT	Lambert six	amerikanische	amerikanische	versteuert	Ashmouni 2	
loco		289 P		midding		midding	ab Importeurlager		
Rupien je 784 lbs		Rupien je 82,28 lbs		ab Lager		erstnotierter Monat	ffrs je kg		
Originalpreise									
1938 JD	145/ 4/ 0	.	87/ 7/ 0	97/ 8/ 1a)	4,93	7,50	.	330,1	446,0
1950 JD	824/ 4/ 13/4	.	77/ 2/10 1/5	82/10/ 7	35,81	52,57	.	327,9	406,8
1954 JD	729/ 9/ 3	609/13/ 4	74/ 5/11a)	84/15/ 5	31,73	36,52	31,95a)	324,8	353,0
1955 JD	620/ 3/ 0	575/ 7/ 1	89/ 4/ 2	94/12/11	26,93	42,40	30,82	346,8	412,9
1956 JD	765/ 3/117/8	711/ 2/11					25,53		
1956 Okt.	768/ 5/ 4	711/10/ 8	87/ 6/ 6	82/ 9/ 8	25,19	43,00	25,29	253,0	395,0
Nov.	751/ 9/ 3	731/ 9/ 3	90/13/ 1	94/ 2/ 9	25,86	43,98	26,70	257,0	451,0
Dez.	763/ 6/ 87/8	745/ 8/ 11/3	97/ 8/ 03/8	104/ 2/ 4 1/2	26,38	44,50	26,67	265,0	451,0
1957 Jan.	779/ 7/ 6	743/ 2/ 6	95/14/ 0	105/ 4/ 9	25,92	44,50	26,53	269,0	469,0
Febr.	800/ 4/ 6	746/ 1/ 9	92/14/11	104/ 1/ 8	25,26	44,50	26,01	268,0	459,0
März	823/ 14/ 1	740/ 0/ 0	91/ 7/ 11	99/ 4/ 0	24,96	44,50	26,10	267,0	461,0
April	830,00e)	740,00e)	93/ 6/ 7	98/13/ 1	25,41	45,96	26,47	265,0	447,0
Mai	830,00	741,90	88/ 3/ 9	92/ 0/ 5	26,42	44,24	26,62	266,0	437,0
Juni									
Juli									
Aug.									
Sept.									
1950 JD	204,43		297,41	331,65	386,84	567,90	386,84	396,12	535,20
1956 Dez.	189,35	184,90	230,41	246,15	283,79	478,71	286,91	315,64	537,19
1957 März	204,32	183,53	245,14	265,91	269,43	480,35	281,73	318,05	549,14
Meßziffern der Originalpreise 1950 = 100									
1956 Dez.	92,6	.	115,5	106,7	73,7	84,6	.	80,3	101,1
1957 März	100,0	.	104,6	101,8	69,7	84,6	.	80,9	103,4



Naturseide									
Zeit	Vereinigte Staaten New York		Großbritannien London		Frankreich Lyon		Schweiz	Italien Mailand	
	japanische, weiße AA, 20-22 den. AAA, 13-15 den.		chinesische japanische 13-15 denier, Grad A 85 - 87 % einschließlich Zoll		japan. weiß A, grüne 13 - 15 denier loose		20-22 denier grüne	gelb, 20-22 denier extra grand exquis Exportnotierung	
	in Ballen, Kaseware								
	\$ je lb		s.d. je lb		ffrs je kg		sfrs je kg	Lire je kg	
	MDw.	MDw.	MDw.	MDw.	ME.	ME.	ME.	MDw.	MDw.
1938 JD	1,49r	1,88	7.115/8	8. 5	Originalpreise	175	28,3	138	140
1950 JD	3,46	3,46	.	28. 5	3 182	3 945	36,7	5 843	6 047
1954 JD	4,87	5,24	.	38. 6	5 341	6 940	46,5	6 573	7 010
1955 JD	4,56	4,89	34.112/3	35.10	5 047	6 645	43,9	6 984	7 319
1956 JD	4,46	4,93	32. 91/6	33.101/3	4 913	6 907	42,1	7 890	8 131
1956 Okt.	4,54	5,03	33. 5	34. 3	4 953	6 771	42,0	8 317	8 550
Nov.	4,59	5,05	33. 0	33. 8	5 047	6 771	43,0	8 338	8 563
Dez.	4,54	5,01	33. 8	34. 0	5 063	6 771	43,0	8 300	8 510
1957 Jan.	4,60	5,04	33. 6	34. 6	5 063	6 771	43,5	8 184	8 488
Febr.	4,61	5,14	32. 9	33. 5	5 095	6 771	43,0	8 081	8 475
März	4,48	5,18r	33. 6	34. 3	5 047	6 959	43,0	7 890r	8 385r
April	4,64	5,03	33. 8	34. 3	5 141	6 959	44,5	7 831	8 256
Mai	4,65	4,97	.	.	.	.	.	7 825	8 244
Juni	.	.	.	.	.	.	.	.	.
Juli	.	.	.	.	.	.	.	.	.
Aug.	.	.	.	.	.	.	.	.	.
Sept.	.	.	.	.	.	.	.	.	.
1950 JD	3 203,75	32203,75	.	3 683,62	3 818,40	4 734,00	3 522,15	3 926,50	4 063,58
1956 Dez.	4 203,78	4 638,97	4 345,72	4 388,74	6 030,54	8 064,94	4 113,25	5 540,75	5 680,94
1957 März	4 148,22	4 796,38	4 339,34	4 436,49	6 011,48	8 288,86	4 118,15	5 268,15	5 598,66
1956 Dez.	131,2	144,8	.	119,6	159,1	171,6	117,2	142,1	140,7
1957 März	129,5	149,7	.	120,5	158,6	176,4	117,2	135,0	138,7
Chemiefasern									
Zeit	noch: Naturseide				Bundesgebiet				
	Libanon Beirut	Japan Yokohama	Hongkong Victoria		Nordrh.-Westf.	Hessen	Vereinigte Staaten <sup>15)</sup>		
	Garn	Grad A 20-22 denier	Kanton (Kwangtung) Shanghai (Szechuan) weiß 20-22 denier Kassapreis		Vistra, Baum-14) wolltype 1,5 den. 30-40 mm glänzend PVPR., frei	Viskose, matt Ia Schuhe 150/40 denier Empfangestation	Viskose glänzend 1,5-3 denier 1,5-2 inch. lg. f.o.b. Verschiffungspunkt	Azetat- 2-20 denier alle Längen netto 30 Tage	Vinyon N 3-5,5 denier 0,5-4 inch. lg.
	Lb & je kg	Yen je 132,3 lbs	HK-\$ je 132,3 lbs		RM/DM je kg		Cents je lb		
	MDw.	MDw.	MDw.		Originalpreise				
1938 JD	.	.	.	.	1,45	4,55	25,00	46,30	86,25
1950 JD	30,7	153 100r	.	.	2,78	7,60	36,13	42,53	90,00
1954 JD	30,4	227 150	3 006	3 400	2,95	7,85	34,00	34,00	90,00
1955 JD	27,8	205 810	3 247	3 300	2,95	7,85	33,67	36,07	90,00
1956 JD	28,0	198 181	3 108	3 257	2,95	7,78	31,00	32,00	90,00
1956 Okt.	28,0	203 500	3 104	3 250	2,95	7,65	31,00	32,00	90,00
Nov.	28,0	201 750	3 104	3 250	2,95	7,65	31,00	32,00	90,00
Dez.	28,0	201 923	3 104	3 250	2,95	7,65	31,00	32,00	90,00
1957 Jan.	28,0	201 809	2 640	3 291	2,95	7,65	31,00	32,00	90,00
Febr.	28,0	206 408	2 650	3 300	2,95	7,65	31,00	32,00	90,00
März	28,0	204 172r	3 240	3 336r	2,95	7,65	29,00	32,00	90,00
April	28,0	208 936	3 240	3 320	2,95	7,65	29,00	32,00	90,00
Mai	.	204 100p	3 241	3 319	2,95	7,65	29,00	32,00	90,00
Juni	.	.	.	.	.	.	.	.	.
Juli	.	.	.	.	.	.	.	.	.
Aug.	.	.	.	.	.	.	.	.	.
Sept.	.	.	.	.	.	.	.	.	.
1950 JD	3 748,47	2 974,49	.	278,00	760,00	334,54	393,80	798,62	
1956 Dez.	3 628,80	3 926,73	3 801,75	3 980,57	295,00	765,00	287,04	296,30	833,35
1957 März	3 628,80	3 970,47	3 968,32	4 085,90	295,00	765,00	268,52r	296,30	833,35
1956 Dez.	91,2	132,0	.	106,1	100,7	85,8	75,2	104,3	
1957 März	91,2	133,4	.	106,1	100,7	80,3	75,2	104,3	
Chemiefasern									
Zeit	Vereinigte Staaten <sup>15)</sup>								
	Verel matt u. glänzend 2 - 8 denier netto 30 Tage fob. Kingsport	Vikara, ungebl. 3-7 denier 0,5-6 inch. lg. fob. Taftville	Dynel, ungefärbt 2-24 denier alle Längen f.o.b. South Charleat.	Dacron, glanz. 3-6 denier 1,5-4,5 inches	Nylon 66 halbmatt 1,5 denier 11/8-21/2" f.o.b. Verschiffungspunkt	Orlon 3-6 denier alle Stapellängen	Acrilan, glanz. 3-5 denier	Viskose-, glänz. Filamentgarn 150/40 denier auf Kegelspulen f.o.b.	Azetat-
1938 JD	.	.	.	.	.	.	.	52,25	53,25
1950 JD	.	83,20	125,00	.	175,00	.	.	73,20	74,80
1954 JD	.	100,00	128,00	160,00	155,00	150,00	141,00	78,00	73,00
1955 JD	.	100,00	124,00	157,30	152,36	146,80	135,00	82,17	73,83
1956 JD	110,00	100,00	105,00	135,60	130,31	120,00r	112,00	86,24	74,11
1956 Okt.	110,00	100,00	105,00	135,00	130,00	120,00	112,00	86,00	74,00
Nov.	110,00	100,00	105,00	136,60	130,80	120,00r	112,00	86,00	74,00
Dez.	110,00	100,00	105,00	141,00	133,00	120,00r	112,00	90,51	75,26
1957 Jan.	110,00	100,00	105,00	141,00	133,00	120,00r	112,00	91,00	77,00
Febr.	110,00	100,00	105,00	141,00	133,00	120,00r	112,00	91,00	77,00
März	110,00	100,00	105,00	141,00	133,00	120,00r	112,00	91,00	77,00
April	110,00	100,00	105,00	141,00	133,00	120,00	112,00	91,00	77,00
Mai	110,00	100,00	105,00	141,00	133,00	120,00	112,00	91,00	77,00
Juni	.	.	.	.	.	.	.	.	.
Juli	.	.	.	.	.	.	.	.	.
Aug.	.	.	.	.	.	.	.	.	.
Sept.	.	.	.	.	.	.	.	.	.
1950 JD	.	770,38	1 157,43	1 620,40	1 231,50	1 111,13	1 037,05	677,79	692,60
1956 Dez.	1 018,54	925,84	972,24	1 305,58	1 231,50	1 111,13	1 037,05	838,07	696,86
1957 März	1 018,54	915,94	972,24	1 305,58	1 231,50	1 111,13	1 037,05	842,61	712,98
1956 Dez.	.	120,2	84,0	76,0	76,0	.	.	123,6	100,6
1957 März	.	120,2	84,0	76,0	76,0	.	.	124,3	102,9

nooh: Chemiefasern										
Zeit	Vereinigte Staaten					Kanada		Großbritannien		
	Viskose-Zellw. gesponnenes Garn 1/30's 1,5 denier	Nylongarn, 1/4-1 turn je inch glänzend 40/13 denier	Daorongarn halb matt 30/10 denier	Orlongarn 150 denier	Azetat- 3-5 denier netto 30 Tage frei Verarbeiterwerk	Viskose- matt 150/40 denier auf Kegelspulzen	1,5 denier 17/16 inch.lg. in Ballen, 14 Tage netto	Azetat- 2-5 denier alle Längen		
		auf Bobinen f.o.b. Verschiffungspunkt								
		Cents je lb					kan.Cents je lb		Pence je lb	
Originalpreise										
1938 JD	52,00	352,00d)	429,00d)	.	.	57,00	10,00	.		
1950 JD	68,60	225,00	270,00	270,00	270,00	70,75	18,63	30,58		
1954 JD	75,32	225,00	270,00	225,00	253,33	38,00	80,33	33,00		
1955 JD	76,43	225,00	270,00	231,00	230,00	35,75	77,17	33,00		
1956 JD	76,03	197,64	235,25	205,00	230,00	30,42	79,83	33,00		
1956 Okt.	76,00	190,00	225,00	195,00	230,00	30,00	80,00	33,00		
Nov.	76,00	190,00	225,00	195,00	230,00	30,00	80,00	33,00		
Dez.	75,70	194,62	229,61	198,00	230,00	30,00	80,00	33,00		
1957 Jan.	75,70	201,00	236,00	201,00	230,00	30,00	84,00	33,00		
Febr.	75,05	201,00	236,00	201,00	230,00	30,00	84,00	33,00		
März		201,00	236,00	201,00	230,00	30,00	84,00	33,00		
April		201,00	236,00	201,00	230,00	30,00	84,00	33,00		
Mai		201,00	236,00	201,00	230,00	30,00	84,00	33,00		
Juni										
Juli										
Aug.										
Sept.										
Ungerechnete Preise für 100 kg in DM										
1950 JD	635,19	2 083,37	2 500,04	1 833,36	2 500,04	655,10	201,25	330,35		
1956 Dez.	700,94	1 802,07	2 126,05	1 833,36	2 129,67	770,91	258,18	355,00		
1957 März		1 861,14	2 185,22	1 861,14	2 129,67	290,70	259,07	356,21		
Meßziffern der Originalpreise 1950 = 100										
1956 Dez.	110,3	86,5	85,0	.	85,2	113,1	128,8	107,9		
1957 März		89,3	87,4	.	85,2	118,7	128,8	107,9		

nooh: Chemiefasern									
Zeit	Großbritannien								
	Fibrolan (Kasein-Protein) Wolltype	Ardil (Erdnuß-Protein) 31/2-8 denier in Ballen ab Werk, 14 Tage netto ohne Abzug, spätere Verfrachtung	B.N.S. Nylon (Polyamid) 3-6 denier	Werylen (Polyester) 11/2-6 denier	Viskose- Filamentgarn 150/40 denier auf Spinnkuchen	Azetat- 150/27 denier auf Firne	Viskose-Zellw. gesponnenes Garn 1/36's tubes	Nylongarn 15 denier 30 den. 10 fil. 0,5 turn auf Bobinen	
		Pence je lb							
		MDW.							
Originalpreise									
1938 JD	.	.	.	.	19,80	30,06	.	.	
1950 JD	42,00	49,00	126,50	144,00	44,00	52,91	39,40	561,00	
1954 JD	42,00	48,00	121,60	138,39	54,00	68,00	48,40	501,50	
1955 JD	42,00	47,00	117,00	120,00	54,00	68,00	48,40	467,97	
1956 JD	42,00	47,00	117,00	120,00	54,00	68,00	46,18	431,00	
1956 Okt.	42,00	47,00	117,00	120,00	54,00	68,00	45,52	431,00	
Nov.	42,00	47,00	117,00	120,00	54,00	68,00	45,52	431,00	
Dez.	42,00	47,00	117,00	120,00	54,00	68,00	47,70	431,00	
1957 Jan.	42,00	47,00	117,00	120,00	58,80	72,80	47,70	431,00	
Febr.	42,00	47,00	117,00	120,00	60,00	74,00	47,70	431,00	
März	42,00	47,00	117,00	120,00	60,00	74,00	47,70	431,00	
April	42,00	47,00	117,00	120,00	60,00	74,00	47,70	431,00	
Mai	42,00	47,00	117,00	120,00	60,00	74,00	47,70	431,00	
Juni									
Juli									
Aug.									
Sept.									
Ungerechnete Preise für 100 kg in DM									
1950 JD	451,82	505,61	1 258,64	1 290,92	475,32	571,57	425,67	5 963,06	
1956 Dez.	453,36	507,34	1 262,94	1 295,33	580,91	731,52	513,14	4 636,54	
1957 März					647,66	798,68	514,89	4 652,38	
Meßziffern der Originalpreise 1950 = 100									
1956 Dez.	.	.	.	.	122,7	128,5	121,1	76,8	
1957 März	.	.	.	.	136,4	139,9	121,1	76,8	

nooh: Chemiefasern											
Zeit	Frankreich		Belgien		Schweden		Schweiz		Italien		
	Viskose- glänzend Baumwolltype	120 denier	Viskose- normal denier	150/45 denier glänzend	Viskose- glänzend Baumwolltype	120 denier	Viskose- 1a Qualität	150 denier	Viskose- 16) 150/30 denier, glänzend ohne Verpackung ohne Fabrikationssteuer Fabrikverkaufspr. an Webereien	Azetat- 2-5 denier alle Längen	
		unversteuert, frei Empfänger		frei Empfänger auf Kegelspulzen		frei Empfänger		frei Empfänger		frei Empfänger	
		ffrs je kg		bfrs je kg		skr je kg		sfrs je kg		Lire je kg	
Originalpreise											
1938 JD	ME.	ME.	.	.	7,75	7,75	4,40	20	28		
1950 JD	225,8	428,5	.	.	2,51	7,00	6,37	1 042	1 355		
1954 JD	268,0	605,0	33,00	86,00	3,38	8,80	7,65	1 182	1 188		
1955 JD	263,0	584,0	33,00	86,00	3,25	8,75	7,32	1 109	1 202		
1956 JD	252,0	580,0	33,00	78,50	3,14	8,95	7,25	1 024	1 136		
1956 Okt.	241,0	580,0	33,00	78,50	3,10	8,75	7,25	904	1 070		
Nov.	241,0	580,0	33,00	78,50	3,10	8,75	7,25	904	1 070		
Dez.	241,0	580,0	33,00	78,50	3,10	8,75	7,25	904r	1 080		
1957 Jan.	241,0	580,0	33,00	78,50	3,10	9,50	7,25	904r	1 120		
Febr.	241,0	580,0	33,00	78,50	3,10	9,50	7,25	904r	1 120		
März	241,0	580,0	33,00	78,50	3,10	9,50	7,25	904r	1 120		
April	260,0	580,0	33,00	78,50			7,25	904r	1 120		
Mai			34,24p	79,74					1 120		
Juni											
Juli											
Aug.											
Sept.											
Ungerechnete Preise für 100 kg in DM											
1950 JD	270,96	514,20	.	.	203,76	568,26	611,84	700,32	910,56		
1956 Dez.	287,06	690,84	275,99	656,53	251,29	709,30	693,51	603,47	720,96		
1957 März	287,06	690,84	275,68	655,79	251,49	770,71	694,34	603,60	747,82		
Meßziffern der Originalpreise 1950 = 100											
1956 Dez.	106,7	135,4	.	.	123,5	125,0	113,8	88,3	79,7		
1957 März	106,7	135,4	.	.	123,5	135,7	113,8	88,3	82,7		

noch: Chemiefasern			Flachs						
Libanon Japan Tokio			Bundesgebiet Nordrhein-Westfalen		Großbritannien	Frankreich		Belgien Courtrai	
Zeit	Viskose- 150 denier glänzend oder matt Ia Qualität	120 denier I. Qualität Exportpreis f.o.b.	Stroh-17) inl., o. Samen Güteklasse III ab Verladestation	Schwung- inländischer waggonfrei Abgangstation	Courtrai mittlerer Wasserröste c.i.f. UK	bretonischer, Type 3 Erdröste gepocht versteuert ab Werk	Wasserröste	Stroh- Landes- durchschnitt Erzeugerpreis	Schwung- Wasserröste "HC" Exportpreis einschl. Verpack. frei Grenze
	Leb. & je kg	Yen je lb	RM/DM je 100 kg		£ s. d. je 2240 lbs	ffrs je 100 kg		bfrs je 100 kg	
	MDw. Originalpreise								
1938 JD			12,00	133,00	111,2 0	1 253		104,43	1 325
1950 JD	4,85	253,8	19,25	276,24	351,0 0	15 920		314,40	3 656
1954 JD	4,06	212,5	23,58	292,64	319,16 0	18 482	23 927	266,89	4 273
1955 JD	3,59	173,0	25,46a)	312,49	315,8 0	17 458	22 832	270,49	4 319
1956 JD	3,72	172,1	25,75a)	315,53a)	282,19 3	15 414	21 226	224,64	4 106
1956 Okt.	4,00	174,0	26,00	-	280,0 0	16 550	21 800	182,37	4 100
Nov.	4,00	174,0	26,00	302,75	286,5 0	16 550	21 800	194,12	4 100
Dez.	4,00	174,0	26,00	307,13	287,10 0	16 550	21 800	224,11	4 100
1957 Jan.	4,00	176,0	26,00	.	281,4 0	17 550	21 361	225,99	4 100
Febr.	4,25r	176,0	26,00	.	273,0 0	17 175	20 900	223,96	4 050
März	4,25r		26,00	.	273,0 0	16 800	20 800	225,00	3 950
April	4,25		26,00	.	273,0 0	16 650	20 200	221,43	3 950
Mai			26,00	.	273,0 0	16 550	20 570p		3 900
Juni									
Juli									
Aug.									
Sept.									
Umgerechnete Preise für 100 kg in DM									
1950 JD	929,50	652,82	19,25	276,24	406,26	191,04		26,41	307,10
1956 Dez.	518,40	447,67	26,00	307,13	331,37	197,13	259,66	18,74	342,90
1957 März	550,80		26,00	.	315,74	200,10	247,75	18,80	329,98
Meßziffern der Originalpreise 1950 = 100									
1956 Dez.	82,5	68,6	135,1	111,2	81,9	104,0	.	71,3	112,1
1957 März	87,6		135,1	.	77,8	105,5	.	71,5	108,0

noch: Flachs				Leinengarn					
Belgien Courtrai		Niederlande Rotterdam	Österreich Wien	Bundesgebiet Nordrh.-Westf.	Frankreich Paris	Schweiz	Italien Mailand		
Zeit	Tauröste "LDC"	Schwung- weißholl. "WD"	Tauröste "TRH"	Ø holl. u. belg.	Nr. 30	inländisches Nr. 18	belgisches Nr. 30 Ia Qualität	einheimisches Fabrik- frei Station Mailand	ausländisches Nr. 30 Importeur- Verkaufspreis frei Station Mailand
	Exportpreis einschließlich Verpackung, frei Grenze			ab Grenze	ab Spinnereistat.	versteuert ab Werk			
	bfrs je 100 kg	hfl je 100 kg		Schilling je 100 kg	RM/DM je kg	ffrs je kg	sfra je 9,1 kg	Lire je kg	
MDw. MDw. MDw. MM. Originalpreise ME. ME. MDw. MDw.									
1938 JD	1 250	77,0	74,50	1 28b)	3,33	24	38,36		
1950 JD	3 283	251,0	227,92	1 258	8,78	614	85,58	1 625,8	1 823,7
1954 JD	3 431	273,25	250,42	1 768	9,67	834	75,50	1 476,5	1 716,9
1955 JD	3 269	271,67	243,33	1 742	9,01	775	71,54	1 456,7	1 701,4
1956 JD	2 880	231,15	199,06	1 596	9,03	825	70,58	1 373,5	1 562,0
1956 Okt.	2 825	225,00	193,75	1 636	8,90	862	71,50	1 373,5	1 525,0
Nov.	2 913	232,50	200,00	1 636	8,90	874	72,50	1 373,5	1 525,0
Dez.	3 000	250,00	215,00	1 679	8,90	874	72,50	1 373,5	1 553,0
1957 Jan.	3 000	245,00	215,00	1 675	8,90	874	72,50	1 373,5	1 533,0
Febr.	3 300	242,50	215,00	1 660	8,90	887	72,50	1 373,5	1 533,0
März	2 975	227,50	205,00r	1 660	8,90	887	72,50	1 373,5	1 567,0r
April	2 950	227,50	205,00	1 656	8,90		72,50	1 373,5	1 575,0
Mai	2 950	225,00	200,00	1 554	8,90			1 373,5	1 575,0
Juni									
Juli									
Aug.									
Sept.									
Umgerechnete Preise für 100 kg in DM									
1950 JD	255,77	277,41	251,90	247,32	878,00	736,80	910,67	1 092,50	1 225,51
1956 Dez.	250,90	275,22	236,69	271,24	890,00	1 041,02	930,51	916,89	1 036,72
1957 März	248,53	250,76	225,96	267,84	890,00	1 056,51	694,34	917,09	1 044,28
Meßziffern der Originalpreise 1950 = 100									
1956 Dez.	91,4	99,6	94,3	133,5	101,4	142,3	84,7	84,5	85,2
1957 März	90,6	90,6	89,9	132,0	101,4	144,5	84,7	84,5	85,8

Rohhanf							Manila - Abaca		
Italien Mailand		Frankreich Beaumont/Sarthe	Marseille	Großbritannien London	Österreich Wien	Spanien	Philippinen Manila	Ver. Staaten New York	
Zeit	secondo basso	Ilio corpo	einheimischer S.A. II	Ilio corpo	italienischer secondo basso Bologna	frei österreichische Grenze	einheimischer	Davao 1 Fair current light brown c.i.f.	
	ab Lager des Hanfkonsortiums		versteuert ab Werk	c.i.f.	c.i.f. UK				
	Lire je 100 kg		ffrs je kg		£ s. d. je 2240 lbs	Schilling je 100 kg	Pesetas je 100 kg	Pesos je 63,25 kg	Cents je lb
MDw. MDw. MDw. ME. Originalpreise MM.									
1938 JD	28 278	27 059	155,56	188,00c)	38,6 3	526		6,51	
1950 JD	30 324	27 964	90,83	177,53	195,13 4	1 452	53,67	26,59	
1954 JD	37 303	33 815	120,00	210,30	215,1 3	1 334	28,79	18,49	
1955 JD	37 303	33 815	120,00	210,30	273,7 8	1 742	1 249	31,04	
1956 JD	38 840	35 125	138,00	213,72	280,1 11	1 784	1 264	37,39	
1956 Okt.	38 840	35 125	138,00	211,40	267,15 0	1 784	1 179	37,91	
Nov.	38 840	35 125	138,00	225,29	267,15 0	1 784	1 418	39,22	
Dez.	38 840	35 125	138,00	225,29	267,15 0	1 784	1 418	41,40	
1957 Jan.	38 840	35 125	138,00	225,29	267,15 0	1 782	1 334	44,46	
Febr.	38 840	35 125	138,00	225,29	267,15 0	1 782	1 307	46,50	
März	38 840	35 125	138,00	225,29	246,5 0	1 782		26,69	
April	38 840	35 125	135,00	205,62	246,5 0	1 518		26,03	
Mai	38 840	35 125		205,62	243,10 0	1 518			
Juni									
Juli									
Aug.									
Sept.									
Umgerechnete Preise für 100 kg in DM									
1950 JD	190,03	181,84	186,67	225,60	226,47	216,26	-	178,19	246,21
1956 Dez.	259,28	234,48	164,39	268,37	308,61	288,21	-	137,45	229,82
1957 März	259,33	234,53	164,37	268,34	284,80	287,53	-		240,74
Meßziffern der Originalpreise 1950 = 100									
1956 Dez.	137,4	129,8	88,7	119,8	136,8	162,1	97,7	77,1	93,3
1957 März	137,4	129,8	88,7	119,8	125,9	162,0			97,8

Zeit	noch: Manila - Abaca				Sisal faser n					
	V.St.v.Am. New York		Frankreich		Großbritannien London		V.St.v.Am. New York		Großbritannien London	
	Non-Davao S2 Streaky two excellent clean.		versteuert		Non-Davao J2 Fair cleaning super.seconds	Non-Davao S2 Streaky two excellent clean.	ostafrikanisch I	Haiti A maschinen- getrocknet	Henequen Mexico Grad A	Brasilien Grade 3/5/7
	c.i.f.				c.i.f. Kontinenthäfen		c.i.f.		c.i.f. Kontinenthäfen	
	Cents je lb	ffrs je kg			£.s.d. je 2240 lbs		Cents je lb		£.s.d. je 2240 lbs	
	MDw.	MDw.	MDw.	ME.	MDw.	MDw.	MDw.	MDw.	ME.	
1938 JD			21.13. 1		Originalpreise	4,10	4,14			
1950 JD	25,91	276,50c)	135.17. 22/3	204. 8. 4	18,45	17,04	12,62	15,78	140,15. 0	
1954 JD	18,56	132,38	94. 7. 42/5	134. 1. 8	11,11	11,21	8,60	9,37	73. 2. 5	
1955 JD	17,38	122,86	90.18. 8	128.10. 0	10,42	10,38	-	8,99	71. 1.11	
1956 JD	20,19	145,35	97. 7. 51/3	154. 5. 0	10,20	10,28	-	8,82	67.14. 0	
1956 Okt.	19,75	148,02	95.10. 0	160. 0. 0	9,16	9,25	8,32	7,86	62. 0. 0	
Nov.	20,60	158,08	99. 0. 0	172. 0. 0	9,49	9,38	7,95	8,45	67. 5. 0	
Dez.	22,53	168,45	111. 5. 0	181. 0. 0	9,60	9,66	8,44	8,13	64. 6. 0	
1957 Jan.	23,45	174,59	115. 0. 0	185. 0. 0	9,69	9,50	8,44	8,07	62.12. 0	
Febr.	24,00	174,45	115. 0. 0	176. 0. 0	9,60	9,50	8,44	7,93	60.10. 0	
März	23,25	169,02	101. 0. 0	174. 0. 0	9,35	9,18	8,26	7,90	63. 0. 0	
April	23,00	170,80	103. 5. 0	180. 0. 0	9,25	9,25	7,69	7,81	60. 0. 0	
Mai		169,75	111. 2. 0	175. 0. 0					59. 0. 0	
Juni										
Juli										
Aug.										
Sept.										
1950 JD	239,91	331,80	157,25	236,60	107,84	146,21	116,85	146,21	162,91	
1956 Dez.	208,61	200,64	128,23	208,62	88,89	89,45	78,15	75,28	74,11	
1957 März	215,28	201,32	116,81	201,24	86,58	85,00	76,48	73,15	72,86	
				Meßziffern der Originalpreise 1950 = 100						
1956 JD	87,0	60,9	81,9	88,5	52,0	56,7	66,9	51,5	45,7	
1957 März	89,7	61,1	74,3	85,1	50,7	53,9	65,5	50,1	44,8	

Zeit	noch: Sisal faser n						Hanfgarn		
	Großbritannien London			Frankreich			Ver. Staaten New York	Frankreich	Italien Mailand
	Tanganjika Nr. I	Portg.Afrika Grad I	Indonesien Grad A	ostafrik. I	portugiesisch.	Madagaskar I	Binde- Standard	Fleischerei-	langfaserig Nr. 10 gute Qualität frei Station Mailand
	c.i.f. UK.	c.i.f. Antwerpen		c.i.f. versteuert			nächste Verschiffung c.i.f.	versteuert ab Fabrik	
	£.s.d. je 2240 lbs			ffrs je kg			je 50 lbs	ffrs je kg	Lire je kg
	ME.	ME.	MDw.	MDw.	MDw.	MDw.	ME.	MDw.	
1938 JD	17. 6. 2		19.10. 0		Originalpreise		3,85	23,9	14,9
1950 JD	141.10. 93/5	149. 8. 101/2	165. 8. 4	139,90	147,00	132,00	10,10	498,8	781,2
1954 JD	85.12. 95/7	81.11. 2	90. 5. 10	82,94	76,15	83,43	9,74	654,5	748,7
1955 JD	81. 0. 4	78. 9. 5	85. 0. 10	78,24	71,80	80,03	8,56	606,0	830,4
1956 JD	78. 6. 11/2	75.15. 10	83. 5. 0	75,44	71,40	86,15	8,92	616,4	917,2
1956 Okt.	70.18. 31/8	70. 8. 0	80. 0. 0	68,16	66,30	79,00	9,03	614,0	937,5
Nov.	74.13. 4	72.19. 0	83. 0. 0	72,30	67,48	81,60	8,73	614,0	937,5
Dez.	74.17. 42/5	72. 6. 0	81. 0. 0	71,86	67,31	82,88	8,70	643,0	937,5
1957 Jan.	75.15. 0	73.12. 0	81. 0. 0	72,36	68,42	83,70	8,78	630,0	937,5
Febr.	74. 6. 6	69. 2. 6	78. 0. 0	72,23	69,08	82,50	8,86	630,0	937,5
März	71.12. 74/7	69.15. 0	78. 0. 0	69,21	66,52	80,00		630,0	937,5
April	71. 4. 0	69. 3. 0	76. 0. 0	68,63	64,35	79,25		630,0	937,5
Mai	70.19. 64/7	66.12. 0	74. 0. 0	68,44	62,36	79,00			937,5
Juni									
Juli									
Aug.									
Sept.									
1950 JD	163,82	172,97	191,46	167,88	176,40	158,40	187,04	598,50	524,99
1956 Dez.	86,29	83,33	93,36	85,59	80,17	98,72	161,11	750,40	625,83
1957 März	82,84	80,67	90,21	82,44	79,23	95,29		750,39	625,97
				Meßziffern der Originalpreise 1950 = 100					
1956 JD	52,9	48,4	49,0	51,4	45,8	62,8	86,0	128,9	120,0
1957 März	50,6	46,7	47,2	49,5	45,3	60,6		126,3	120,0

Zeit	Rohjute						Jutegarn		
	Ver. Staaten New York	Großbritannien London	Indien Kalkutta	Frankreich Paris	Österreich Wien	Italien Mailand	Ver. Staaten New York	Großbritannien London	Frankreich Paris
	Mill firsts Indische	LJA First 2/3 ready	First Grade	LJA 2/3 frei Waggon ab Werk	Indische	First Grade	einheimisches Nr. II	Cops handelsübliche 8 lbs-Spindeln	metrisch Nr. 3,6 versteuert ab Werk
	ab Lager	c.i.f.	loco		c.i.f. Kontinenthäfen	c.i.f. ital.Häfen	ab Werk		
	Cents je lb	£.s.d. je 2240 lbs	Rupien je 400 lbs	ffrs je 100 kg	Schilling je 100 kg	£.s.d. je 2240 lbs	Cents je lb	Pence je lb	ffrs je kg
	ME.				MM.	MDw.	MDw.	ME.	
1938 JD	4,30	18.11.11	32/14/ 0	322	Originalpreise	Originalpreise			
1950 JD	15,64	114.15. 2	200/ 0/ 0	11 400	49,10	17.17.10			6,2
1954 JD	14,15	92.17. 11/4	164/14/ 0	9 702	693,30	112. 6. 5	30,20	17,13	209,2
1955 JD	12,92	93. 6.11	188/ 2/ 0	9 295	673,00	90. 8. 7	26,76	16,27	222,4
1956 JD	13,16	92. 0. 13/8	183/ 0/ 9	9 597	654,75	91. 4. 31/2	27,72	16,11	213,0
					656,72	92. 1. 4	27,48	15,09	216,7
1956 Okt.	13,79	89. 7. 6	183/ 7/ 7	9 500	643,31	103. 2. 6	28,30	14,77	217,0
Nov.	16,62	101.16. 9	194/ 0/ 9	10 233	737,50	103. 2. 6	28,30	15,73	233,0
Dez.	16,65	116.12. 0	198/14/ 22/3	11 100	817,82	115. 0. 0	28,30	16,94	242,0
1957 Jan.	16,24	115.12.111/5	198/10/ 8	11 900	817,60	111. 0. 0	28,30	17,08	242,0
Febr.	14,95	105.11. 0	181/15/ 7	10 871	788,45	100. 5. 0	29,30p	16,06	220,0
März	15,50	107.19. Or	181/ 3/ 3	10 300	751,80	102.18. Or		15,72	228,0
April	15,03	107.14. 9	181,05e)	10 690	744,55	104. 0. 0		15,72	228,0
Mai		116. 6. 52/5	192,14	11 727	779,50	115. 7. 6		15,72	
Juni									
Juli									
Aug.									
Sept.									
1950 JD	144,82	132,82	97,22	136,80	136,30	130,00	279,63	185,05	251,00
1956 Dez.	154,17	134,39	96,68	132,22	132,12	132,55	262,04	182,23	288,27
1957 März	143,52	124,62	88,09	122,68	121,30	119,01		169,67	271,57
				Meßziffern der Originalpreise 1950 = 100					
1956 JD	106,5	101,6	99,4	97,4	118,0	102,4	93,7	98,9	115,7
1957 März	99,1	94,1	90,6	90,4	108,4	91,6		91,8	109,0



	Jutegewebe				Verschiedene Bastfasern				Kapok
	Ver. Staaten New York	Großbritannien	Frankreich Paris	Indien Kalkutta	Großbritannien London		Belgien Antwerpen		Frankreich Marseille
Zeit	Burlaps 40 inches, loco	Hessians 10 ounces f.o.b. Kalkutta	C.S. 370 122 cm versteuert ab Werk	Hessians 40 inch., 18 oz. 11 porter loco	Phormium St. Helena I. Qualität	ind. Hanf Benares I/II I. Qualität	Punga (Malve) I. Qualität	Urëna Lobata	indochi- nesischer
	Cents je yard	s.d. je 100 yards	ffrs je m	Rupien je 100 yards	c.i.f. UK.		c.i.f.		ffrs je kg
	MDw.	ME.			Originalpreise	ME.	MDw.	MDw.	MDw.
1938 JD	4,90			10/ 6/ 0			3 296a)	3 354a)	
1950 JD	21,98	107. 51/3	117,0	55/ 0/ 0	115. 0. 0	80. 8. 4	15 229	17 885	310,58
1954 JD	11,98	72. 81/2	133,4	48/15/ 51/2	71.16. 8	67.11. 8	11 823	15 280r	368,56
1955 JD	11,27	67. 5	131,0	45/ 4/ 9	73.18. 4	75.10. 0	12 146	14 650r	325,11
1956 JD	10,43	62. 33/4	133,0	41/ 9/11/5	68.13. 4	65. 7. 6	12 200	14 850	295,30
1956 Okt.	10,71	63.101/5	133,0	42/14/ 1	64.10. 0	62.10. 0	12 500	15 000	289,00
Nov.	11,39	68. 7	140,0	42/ 2/ 6	65.10. 0	64.10. 0	12 500	15 375	281,25
Dez.	11,86	69. 81/4	145,0	46/13/ 7	61.10. 0	62.10. 0	12 750	15 500	276,25
1957 Jan.	11,52	67. 63/5	145,0	45/12/ 0	61. 0. 0	63. 0. 0	12 750	15 500	279,00
Febr.	11,21	62. 41/2	136,0r	42/ 1/ 0	61. 0. 0r	70. 0. 0	12 750	15 250	280,00
März	10,99	61. 21/4	140,0	40/15/ 9	60.10. 0	73. 0. 0	12 750	16 250	271,25
April	10,90	62.101/5	140,0	42,07e)	60.10. 0	74. 0. 0	13 500	16 250	259,00
Mai		65. 0		43,40	58. 0. 0	74. 0. 0	13 800		256,67
Juni									
Juli									
Aug.									
Sept.									
1950 JD	100,96	69,09	140,40	53,05	133,10	93,08	127,92	150,23	372,70
1956 Dez.	54,47	44,60	172,72	45,19	70,31	72,04	106,63	129,63	329,07
1957 März	50,48	39,32	166,75	39,53	69,97	84,43	106,51	135,57	323,09
					Messziffern der Originalpreise 1950 = 100				
1956 JD	54,0	64,9	123,9	85,2	53,5	77,7	83,7	86,7	88,9
1957 März	50,0	56,9	119,7	74,5	52,6	90,8	83,7	90,9	87,3

	Rindschäute								
Zeit	Bundesgebiet	New York	Vereinigte Staaten Chicago		Kanada	Großbritannien London			südafrik. Kap- getrocknet I. Qualität 18-20 lbs
	Ochsen-, grün gesalzen, rote ohne Kopf 15-24,5 kg Auktionspreis	Kuh-, leichte Packertyp naßgesalzen 18) erstnotierter Monat	Stier-, Packertyp, über 58 lbs	Kuh-, ungebrannte 30-35 lbs schwer	Stier, leichte einheimische Packertyp	Frigorificos schwere Ochsen- 25 kg, gesalzen	Americanos trocken gesalzen incl. 4 % Fracht	Frigorificos B.A. Ochsen naßgesalzen c.i.f.	
	RM/DM je kg	Cents je lb			kan. Cents je lb	Pence je lb			
	MDw.	MDw.	MDw.	MDw.	Originalpreise	MDw.	MDw.	MDw.	
1938 JD	0,82	10,16	11,74		6,92	5,56	6,66	4,85	
1950 JD	3,84	23,69	27,05r	29,30	30,10	29,21	35,46	24,84	
1954 JD	2,52	13,85	11,68	14,30	13,88	19,12	22,45	16,34	
1955 JD	2,38	12,09	12,41	13,47	14,19	15,31	19,08	13,93	
1956 JD	2,21	12,71	12,46	15,92	15,33	15,35	17,33	13,70a)	
1956 Okt.	2,22	12,33	13,35	15,70	15,00	14,45	16,90	13,25	
Nov.	2,32	12,50	12,63	15,50	15,20	15,00	17,17	13,25	
Dez.	2,39	11,41	11,38	14,56	14,50	15,00	18,00	13,50	
1957 Jan.	2,38	11,45	10,25	14,50	14,00	14,70	18,00	13,50	
Febr.	2,35	11,40	9,13	15,00	13,50	14,63	18,00	13,50	
März	2,39	11,50	9,50	15,63	13,50	15,44	18,38	14,25	
April	2,39	11,58	9,55	15,00		15,50	18,50	14,50	
Mai	2,40	12,50	10,50	15,81		15,63	18,63	14,50	
Juni									
Juli									
Aug.									
Sept.									
1950 JD	384,00	219,36	250,47	270,37	255,39	315,55	383,06	268,34	
1956 Dez.	239,00	105,65	105,37	134,82	140,50	161,36	193,64	145,23	
1957 März	239,00	106,48	87,96	144,72	130,81	166,67	198,40	153,82	
					Messziffern der Originalpreise 1950 = 100				
1956 JD	62,2	48,2	42,1	49,7	48,2	51,4	50,8	54,3	
1957 März	62,2	48,5	35,2	53,5	44,9	52,9	51,8	57,4	

	noch: Rindschäute								
Zeit	Großbritannien London				Manchest	Paris	Frankreich Marseille	Belgien	Niederlande
	neuseeländ. Kuh-, Freezers naßgesalzen 40-50 lbs	ostafrik. getrocknet 30/40/30 8-12 lbs c.i.f.	nigerische 70/30,8-12 lbs getrocknet	Ochsen- saubere 60-69 lbs	Ochsen- 33-44,5 kg über 31,5 kg versteuert Auktionspreis	Kuh- trocken über 31,5 kg versteuert Auktionspreis	Madagaskar I Arsenik-, trocken cif. Tana-Basis	Ochsen- 26,5-29,5 kg	Kuh- einheimische frei Gerberei
	Pence je lb				ffrs je kg			bfrs je kg	hfl je 1/2 kg
	MDw.	MDw.	MDw.	MDw.	MA.	MA.	MDw.	MM.	
1938 JD	4,90	5,83	7,90	5,16	5,7				0,20
1950 JD	27,33	30,90	31,21	20,00a)	138,9		345,00)	28,76a)	1,01
1954 JD	18,00	32,09	27,89	16,28	87,1	94,2	189,5	18,50	0,72
1955 JD	14,99	28,77	23,84	14,29	77,0	75,2	145,1	17,05a)	0,62
1956 JD	14,71	31,50	24,00	13,54	92,4	90,6a)	-	17,94a)	0,64
1956 Okt.	14,75	32,00	24,00	13,00	94,0	93,0	112,0	17,90	0,63
Nov.	14,75	31,50	24,00	13,13	92,0	90,0	112,0	18,30	0,65
Dez.	14,94	32,25	24,00	13,49	91,0	92,0	117,8	18,30	0,66
1957 Jan.	14,88	32,00	25,00	13,00	87,0	90,0	123,5	18,50	0,64
Febr.	14,25	31,50	25,00	12,63	85,0	89,0	123,5	18,50	0,63
März	15,17	31,00	25,00	12,63	82,0	87,0	123,5	18,50	0,63
April	15,25	31,25	25,00	12,54	85,0	89,0p	123,5	18,45	
Mai	15,75	31,75	25,00	13,57			123,5		
Juni									
Juli									
Aug.									
Sept.									
1950 JD	295,24	333,80	337,15	237,66	166,70			241,58	223,25
1956 Dez.	160,72	346,93	258,18	145,12	108,40	109,59	140,32	153,05	145,32
1957 März	163,75	334,63	269,86	136,33	97,67	103,63	147,10	154,55	138,88
					Messziffern der Originalpreise 1950 = 100				
1956 Dez.	54,7	104,4	76,9	67,5	65,5		34,1	63,6	65,3
1957 März	55,5	100,3	76,9	63,2	59,0		35,8	64,3	62,4

Zeit	noch: Rindschäute								
	Dänemark Kopenhagen	Norwegen	Schweiz	Italien Mailand		Libanon	Marokko	Südafrik. Union Port Elizabeth	Argentinien Buenos Aires
	Bullen- bis 26 kg Abrechnungspreis	Ochsen- grüne, bis 20 kg Erzeuger- Abrechnungspreis fr. Schlachthof	kurze 35-39,5 kg	Ochsen- 30-40 kg frei Käuferlager	Sierra Cordova 85/15 10-11 kg	trocken- gesalzen über 6 kg	naßgesalzen	sonnen- getrocknet I. Qualität 10-19 lbs	Frigorificos Kuh- gesalzen f.o.b.
	dkr je 1/2 kg	nkr je kg	sfrs je kg	Lire je kg		Leb. f. je kg	ffrs je kg	Pence je lb	Pesos je kg
	MM.	MDw.	MDw.	MDw.	MDw.	MA.	MA.		
	Originalpreise								
1938 JD	0,91a)	0,76	1,37				4,34d)	5,1	0,71
1950 JD		1,89	1,85	375,10	644,9	2,20	112,50	19,3	3,52
1954 JD	1,44a)	3,80	2,02	260,63	449,3a)	1,96	95,31	19,4	3,84
1955 JD	1,48a)	3,15	1,98	235,10	359,0	1,56	67,50	13,5	4,78
1956 JD	1,44a)	3,44	1,86	241,46	355,3	1,64		13,6	5,76
1956 Okt.	1,42	3,60	1,80	244,52	345,0	1,65	80,00r	14,9	6,44
Nov.	1,45	3,60	1,85	248,13	358,0	1,60	80,00r	14,8	6,30
Dez.	1,53	3,80	1,85	263,75	370,0	1,60		14,9	6,46
1957 Jan.	1,42	3,70	1,85	265,00	366,0	1,60		15,2	7,50
Febr.	1,42	3,60	1,80	265,00	360,0	1,60		14,7	7,70
März	1,49	3,60	1,78	265,00	360,0	1,60			7,70
April	1,47	3,60		265,63	360,0	1,60			8,10p
Mai	1,40								
Juni									
Juli									
Aug.									
Sept.									
1950 JD				Umgerechnete Preise für 100 kg in DM					
1956 Dez.	185,02	223,26	177,69	252,06	433,50	268,62	135,00	208,49	-
1957 März	180,26	211,66	170,47	176,07	247,00	207,36		161,01	-
				176,94	240,37				
1956 Dez.		201,1	100,0	Meßziffern der Originalpreise 1950 = 100					183,5
1957 März		190,5	96,2	70,3	57,4	72,7		77,2	218,8
				70,6	55,8	72,7			
Kalbfelle									
Zeit	Bundesgebiet Stuttgart	Vereinigte Staaten		Großbritannien Manchester	Frankreich Paris	Dänemark Kopenhagen	Norwegen	Italien Mailand	Marokko Casablanca
	süddeutsche rote o. Kopf bis 4,5 kg Auktionspreis	Collector 9-12 lbs	Packer-Typ 9,5-15 lbs ungeschoren	Firste 9 - 16 lbs	I. Qualität bis 5,9 kg versteuert Auktionspreis	8,5-14 kg	bis 7 kg	7-6 kg getrocknete o. Kopf, o. Fuß frei Käuferlager	naßgesalzen
	RM/DM je kg	\$ je Fell	Cents je lb	Pence je lb	ffrs je kg	dkr je 1/2 kg	nkr je kg	Lire je kg	ffrs je kg
		MDw.	MDw.	MDw.	ME.	MM.	MDw.	MDw.	MA.
	Originalpreise								
1938 JD	1,38		13,60	6,48	13,5	1,05a)	0,90		
1950 JD	6,53	7,62	66,90	60,00a)	373,3		2,96	899,29	122,7
1954 JD	5,06	5,29	39,23	42,38a)	291,0		5,34	715,02	117,0
1955 JD	6,13	5,46	44,28	32,73a)	331,7	1,85a)	5,21	763,59	89,6
1956 JD	6,28	6,49	49,47	-	370,9	2,09a)	5,86	843,31	88,3
1956 Okt.	6,00	6,10	46,00	-	360,0	2,14	5,60	796,25	91,3p
Nov.	5,88	6,00	47,81	-	325,0	2,16	5,60	768,33	91,3p
Dez.	6,09	6,05	48,44	-	349,0	2,26	5,60	796,67	91,3p
1957 Jan.	6,10	6,08	43,75	25,66	340,0	2,16	5,55	806,00	
Febr.	5,97	6,18	45,19	26,38	315,0	2,08	5,20	775,00	
März	5,89	6,46	47,19	27,54	324,0	2,02	5,20	770,00	
April	5,80	6,71	51,25	-	324,0	2,01	5,20	773,33	
Mai	5,50	6,80	52,19	30,00	350,0	2,00			
Juni									
Juli									
Aug.									
Sept.									
1950 JD	653,00	671,97	619,45	648,16	448,00		174,05	604,39	147,25
1956 Dez.	609,00	533,52	448,53		415,73	273,30	329,02	531,83	108,76
1957 März	589,00	569,67	436,95	297,28	385,92	244,38	305,73	514,13	
1956 Dez.	93,3	79,4	72,4	Meßziffern der Originalpreise 1950 = 100					74,4
1957 März	90,2	84,8	70,5	45,9	93,5		189,1	88,6	
					86,8		175,7	85,6	
Rindsleder									
Zeit	Ver. Staaten Boston	Kanada	Frankreich	Niederlande	Österreich Wien		Schweiz	Italien	
	schwarze Seiten chromgegerbt Nr. 3	gespanntes I. u. II. Qual. Packertyp	Sohl-, II. Wahl geglättet 3 1/4 & 4 verst. ab Werk	Vache- Crouppons ab Gerberei	Sohlen-Crouppons lohngegerbt Rotstempel einschließlich Rohhautumlage	schwarz, D chromgegerbt	Zahmvache Crouppons schnellgegerbt	Sohl- Boden- in Halften	Sohl- 3-4 mm frei Verkaufslager
	ab Gerberei								
	Cents je squ. foot	kan. Cents je lb	ffrs je kg	hfl je 1/2 kg	Schilling je 100 kg	sfrs je kg		Lire je kg	
	MM.	MM.	ME.	ME.	MDw.				
	Originalpreise								
1938 JD	19,0	46,6	26,9	0,76	744b)	5,51	4,83	21	
1950 JD	53,9	86,7	634,3	3,38	3 974	5 521	8,04	8,10	890
1954 JD	31,8	72,0	651,0	5,97	4 345	8 713	7,47	7,96	765
1955 JD	33,9	62,0	640,0	5,73	4 183	8 670	7,47	7,95	717
1956 JD	37,3	63,0	678,5	5,50	4 226	8 670	7,73	8,14	718
1956 Okt.	36,0	64,0	679,0	5,50	4 230	8 670	7,73	8,13	715
Nov.	36,0	68,0	679,0	5,50	4 230	8 670	7,73	8,13	715
Dez.	36,0	64,0	679,0	5,50	4 230	8 670	7,78	8,23	750
1957 Jan.	34,0	64,0	679,0	5,50	4 230	8 670	7,78	8,23	750
Febr.	34,0p	64,0	679,0	5,50	4 230	8 670	7,78	8,23	750
März		64,0	679,0	5,50	4 390r	8 670	7,78	8,23	750
April			679,0		4 390	8 670	7,78	8,23	750
Mai					4 390	8 670			
Juni									
Juli									
Aug.									
Sept.									
1950 JD	24,3719)	735,61	761,20	747,12	781,29	1 085,43	772,24	778,01	598,08
1956 Dez.	16,2819)	616,73	808,76	605,49	687,36	1 400,64	744,21	787,26	500,67
1957 März		620,16	808,76	606,24	708,33	1 398,90	745,10	788,20	500,78
1956 Dez.	66,8	73,8	107,0	Meßziffern der Originalpreise 1950 = 100					84,3
1957 März		73,8	107,0	162,7	106,4	157,0	96,8	101,6	84,3
				162,7	110,5	157,0	96,8	101,6	

Zeit	Kalbleder					Quebracho		Myrobalanen	
	Ver. Staaten Boston	Frankreich Paris	Niederlande	Österreich Wien	Italien Mailand	Ver. Staaten New York	Großbritannien London	Ver. Staaten New York	Großbritannien London
	schwarze Seiten B- und C-Wahl chromgegerbt ab Gerberei	Boxcalf B-Ware versteuert ab Werk	Boxcalf schwarz, glatt D-Wahl	Boxcalf schwarz, glatt D-Wahl	Chrom-schwarz fein gefärbt 9 Qu.F. je Fell frei Verkäuferlager	63 % Tannin in Stücken unverzollt ab Kai	Extrakt argentinischer wasserlöslich Terminver- schiffung	Müsse Nr. 1 zerquetscht loco	Müsse Nr. 1 zerquetscht c.i.f.
	Cents je squ. foot	frs je Qu.Fuß	hfl je Qu.Fuß	Schilling je m <sup>2</sup>	Lire je Qu.Fuß	Cents je lb	£.s.d. je 1000 kg	\$ je 2000 lbs	s.d. je 112 lbs
	ME.	ME.	MM.	MDw.	MDw.	MDw.	MDw.	MDw.	MDw.
1938 JD	39,5	.	0,43	19,4b)	88	2,00	18. 1. 0	22,00d)	7. 75/8
1950 JD	106,9	261,3	2,94	141,0	607	8,32	62.16. 3	51,84	26. 51/2
1954 JD	94,2	323,0	2,82	199,1	528	11,43	80.15. 3	46,29	22. 75/7
1955 JD	95,3	338,0	2,74	209,9	497	11,27	80.15. 3	57,28	27. 11 1/2
1956 JD	109,7	343,0	3,04	239,6	520	11,66	80.15. 3	61,36	28. 04/5
1956 Okt.	111,8	343,0	3,04	224,4	500	11,66	80.15. 3	62,00	25. 11
Nov.	114,5	343,0	3,04	224,4	500	11,66	80.15. 3	62,00	26. 3
Dez.	114,5	343,0	3,04	234,6	520	11,66	80.15. 3	64,00	26. 11/2
1957 Jan.	111,2	343,0	3,04	239,7	520	11,66	80.15. 3	61,30	26. 0
Febr.	111,8	343,0	3,04	239,7	520	11,66	72. 1. 5	59,50	26. 0
März		343,0	3,04	239,7	520	9,80	66. 1. 5	59,50	26. 0
April		343,0		239,7	543		66. 1. 5	58,00	25. 82/5
Mai				239,7	550	9,80	66. 1. 5		25. 6
Juni									
Juli									
Aug.									
Sept.									
1950 JD	48,33	29,72	41,16	27,71	45,32	77,04	73,87	24,00	30,62
1956 Dez.	51,77	38,73	42,38	38,00	32,90	107,96	94,58	29,63	30,11
1957 März		38,73	42,44	38,68	32,91	90,74	77,64	27,55	30,07
Messziffern der Originalpreise 1950 = 100									
1956 Dez.	107,1	131,3	103,4	166,4	85,7	140,1	128,6	123,5	98,7
1957 März		131,3	103,4	170,0	85,7	117,8	105,2	114,8	98,3

Erdöl 20)									
Zeit	New York	Vereinigte Staaten Ost-Texas	Ohio	Bradford	Saudiisch-Arabien		Irak		Kuwait
	33-33,90 B6 mittlerer Kontinent	alle Grade Flatpreis	Corning alle Grade	44,60 B6 Appalachian	Aramco 36-36,90 B6		Basra 36-36,90 B6	Kirkuk 36-36,90 B6	31-31,90 B6
					f.o.b.		f.o.b.		f.o.b.
		ab Bohrfeld			Ras Tanura	Sidon (Liban.)	Fao (Irak)	Tripoli (Liban.)	Mena el Amadi
	\$ je barrel (42 gallons)								
1938 JD	1,12	1,10	.	1,90			.	.	.
1950 JD	2,51	2,65	2,70	3,80	1,75	2,41a)	.	2,09	1,68
1954 JD	2,76	2,90	2,71	3,45	1,97	2,39	1,92	2,39	1,72
1955 JD	2,76	2,90	2,65	3,57	1,97	2,39	1,92	2,39	1,72
1956 JD	2,76	2,90	2,65	4,40	1,97	2,47	1,87	2,47	1,72
1956 Okt.	2,76	2,90	2,65	4,68	1,97	2,46	1,87	2,46	1,72
Nov.	2,76	2,90	2,65	4,68	1,97	2,46	1,87	2,46	1,72
Dez.	2,76	2,90	2,65	4,68	1,97	2,69	1,87	2,69	1,72
1957 Jan.	2,99	2,97	2,65	4,77	1,97	2,69	1,87	2,69	1,72
Febr.	3,01	3,02	2,65	4,88	1,97	2,69	1,87	2,69	1,72
März	3,01	3,02	2,65	4,88	1,97	2,69	1,87	2,69	1,72
April	3,01	3,02	2,65	4,88	1,97	2,69	1,87	2,69	1,72
Mai	3,01	3,02	2,65	4,88	1,97	2,69	1,87	2,69	1,72
Juni									
Juli									
Aug.									
Sept.									
1950 JD	6,63	7,00	7,13	10,04	4,62	6,37	.	5,52	4,44
1956 Dez.	7,29	7,66	6,99	12,37	5,20	7,11	4,94	7,10	4,55
1957 März	7,95	7,98	6,99	12,89	5,20	7,11	4,94	7,10	4,55
Messziffern der Originalpreise 1950 = 100									
1956 Dez.	110,0	109,4	98,1	123,2	112,6	111,6	.	128,7	102,4
1957 März	119,9	114,0	98,1	128,4	112,6	111,6	.	128,7	102,4

noch: Erdöl 20)									
Zeit	Katar	Venezuela Lagunillas	Kanada Ontario	Vereinigte Staaten New Orleans	New York Harbor	Großbritannien London	Frankreich	Österreich Wien	Schweiz
	30-39,90 B6	15-160 B6	Oil Springs (Imperial Oil)	41-430 B6 waterwhite	Fuel Nr. 1	Kerosin burning oil	einfaches in 50-Liter Fassern versteuert	raffiniert in Kesselwagen ab Raffinerie	
	f.o.b.		ab Bohrfeld	f.o.b. 21)	fob. in Ladung ab Raffinerie	Zone England/Wales	fr. Empfänger		
	Umm Said	Cabinas	kan. \$ je barrel (55 imp. gallons)	Golfhafen		Pence je imp. gallon	frs je 100 Liter	Schilling je 100 kg	frs je 100 kg
	\$ je barrel (42 gallons)								
1938 JD				4,57		10,17	ME.	MM.	ME.
1950 JD	1,77a)	1,88	3,50	8,55	5,10	14,27	217	35,0b)	17,45
1954 JD	2,06	1,95	3,23	9,42	10,34	16,83	3 434	102,0	27,45
1955 JD	2,06	1,89	3,07	9,04	10,56	17,00	3 946	231,2	30,80
1956 JD	2,06	1,87	3,00	9,43	10,93	17,14	3 988	235,1	28,72
1956 Okt.	2,06	2,02	3,00	9,50	11,20	17,25	4 088	235,1	28,92
Nov.	2,06	2,02	3,00	9,50	11,25	17,75	4 100	235,1	28,30
Dez.	2,06	2,03	3,00	9,73	11,25	19,75	4 090	235,1	32,00
1957 Jan.	2,06	2,17	3,00	10,09	11,85	20,25	4 590	235,1	32,00
Febr.	2,06	2,17	3,00	10,53	12,25	20,25	4 590	235,1	32,00
März	2,06	2,24	3,00	10,70	12,25	21,05	4 760	235,1	32,00
April	2,06	2,35	3,00	10,50	12,25	21,50	4 760	235,1	29,00
Mai	2,06	2,35	3,00			20,75			
Juni									
Juli									
Aug.									
Sept.									
1950 JD	4,68	4,97	8,47	9,49	10,40	15,39	41,21	15,86	20,86
1956 Dez.	5,44	5,37	8,25	10,80	12,49	21,21	54,68	37,98	30,61
1957 März	5,44	5,92	8,29	11,87	13,59	22,68	56,70	37,93	30,65
Messziffern der Originalpreise 1950 = 100									
1956 Dez.	116,4	108,0	85,7	113,8	120,1	138,4	133,7	230,5	116,6
1957 März	116,4	119,1	85,7	125,1	130,7	147,5	138,6	230,5	116,6

H e i s s l										
Zeit	Vereinigte Staaten			Großbritannien		Frankreich	Niederlande	Schweden	Italien	
	New Orleans	New York Harbor	Kansas/Oklah.						Mailand	
	Grade C		Nr. 6	schweres	leichtes	leichtes		1. Qualität	Viscosität	
	in Bunkerladungen f.o.b. Golfhäfen <sup>21)</sup>		in Ladungen ab Raffinerie	Zone England und Wales		in Tankwagen 12-t-Ladungen frei Empfänger	ex Tankwagen	in Tankwagen Richtpreis ab Importhäfen	8 S-500C	
	\$ je barrel (42 gallons)			Pence je imperial gallon		ffrs je 1000 kg	hfl je 100 Liter	skr je 1000 Liter	Lire je 100 kg	
	MDw.	MDw.	MDw.	MDw.	MDw.	ME.			MDw.	
1938 JD	0,81	0,71	0,40	4,25	4,88	629	3,98		49	
1950 JD	1,74	2,08	1,55	8,90	9,47	11 323	11,43	158,66	1 814	
1954 JD	1,77	2,25	1,37	10,75	11,63	13 590	12,20	167,25	1 994	
1955 JD	2,02	2,48	1,73	10,75	11,63	13 834	12,90	144,75	1 970	
1956 JD	2,13	2,76	2,11	11,26	12,30	14 440	13,52	162,25	2 203	
1956 Okt.	2,10	2,80	2,07	11,88	13,13	14 420	13,90	175,00	2 300	
Nov.	2,19	2,93	2,12	12,25	13,25	14 400	13,90	183,00	2 375	
Dez.	2,34	3,05	2,39	14,25	15,35	15 000	16,30	223,00	2 350	
1957 Jan.	2,44	3,23	2,61	14,75	15,88	15 000	16,30	223,00	2 350	
Febr.	2,55	3,35	2,65	14,75	15,88	15 880	16,30	244,00	2 350	
März	2,55	3,32	2,60	15,45	16,13	15 880	16,30	244,00	2 338	
April	2,55	3,28	2,53p	15,75	15,75	15 880		244,00		
Mai				15,00	15,00					
Juni										
Juli										
Aug.										
Sept.										
1950 JD	4,60	5,49	4,09	Ungerechnete Preise für 100 Liter in DM						11,25
1956 Dez.	6,19	8,05	6,31	9,60	10,21	11,75	12,63	12,88	15,69	
1957 März	6,74	8,76	6,87	15,30	16,49	17,87	17,94	18,08	15,61	
				16,65	17,38	18,91	17,97	19,79		
1956 Dez.	134,5	146,6	154,2	Meßsiffern der Originalpreise 150 = 100						129,5
1957 März	146,6	155,6	167,7	160,1	162,1	132,5	142,6	140,6	128,9	
				173,6	170,3	140,2	142,6	153,8		

D i e s e l - u n d G a s ö l										
Zeit	Vereinigte Staaten			Großbritannien		Frankreich	Niederlande	Schweden	Italien	
	New Orleans	New York		Gasöl	Dieselloil				Mailand	
	43-47	53-57	45 cet.45 di. leichtes	automotive		Gasöl		Motoren-	Dieselloil	
	in Schiffsladungen f.o.b. Golfhäfen <sup>21)</sup>		in Schiffsladg. incl. Verladek.	Zone England und Wales		versteuert frei Tankstelle Paris	ex Tank	in Tankwagen ab Importhäfen	50 Dieselloil Verkaufspreis ab Lager	
	Cents je gallon		\$ je 42 gallons	Pence je imperial gallon	ffrs je 100 Liter	hfl je 100 Liter	skr je 1000 Liter	Lire je 100 kg		
	MDw.	MDw.	MDw.	MDw.	MDw.	ME.			MDw.	
1938 JD	3,63			27,84	4,50		4,43		25	
1950 JD	7,49	7,74	3,66	46,75	12,01	3 309	13,01	185,16	6 707	
1954 JD	8,45	8,71	4,10	46,75	14,41	4 354	12,70	203,17	7 850	
1955 JD	8,63	8,88	4,30	45,73	14,38	4 861	13,40	147,17	7 850	
1956 JD	8,90	9,15	4,50	46,90	14,81	4 996	14,01	173,33	8 094	
1956 Okt.	8,75	9,00	4,61	46,38	14,88	4 995	14,40	214,00	8 144	
Nov.	8,89	9,14	4,60	46,75	15,13	5 115	14,40	221,00	8 342	
Dez.	9,23	9,48	4,60	57,95	17,33	5 475	16,75	258,00	8 500	
1957 Jan.	9,59	9,84	4,78r	60,75	17,88	5 475	16,75	258,00	8 390	
Febr.	10,04	10,29	5,02	60,75	17,88	5 615	16,75	275,00	8 284	
März	10,30	10,55	5,02	61,25	18,78	5 615	16,75	275,00	8 150	
April	10,00	10,25	5,02p	58,25	19,38	5 615		265,00		
Mai				49,50	18,63					
Juni										
Juli										
Aug.										
Sept.										
1950 JD	8,31	8,59	9,67	Ungerechnete Preise für 100 Liter in DM						41,61
1956 Dez.	10,24	10,52	12,16	30,03	12,95	39,11	14,38	15,03	56,74	
1957 März	11,43	11,71	13,27	62,24	18,67	65,22	18,44	20,91	54,42	
				66,01	20,24	66,88	18,46	22,31		
1956 Dez.	123,2	122,5	125,7	Meßsiffern der Originalpreise 1950 = 100						126,7
1957 März	137,5	136,3	137,2	208,2	144,3	165,5	128,7	139,3	121,5	
				220,0	156,4	169,7	128,7	148,5		

B e n z i n										
Zeit	Bundesgebiet	Vereinigte Staaten		Kanada	Großbritannien	Frankreich	Schweden	Österreich	Schweiz	
		New Orleans	Bradford-Warren	Toronto				Wien		
	Marken-22)	Oktanzahl		"Esso" Imp.-Oil reguläre Grade	Motor Spirit	Essence tourisme		Auto-		
	VR bei Abnahme in Kesselwagen frei Empfangestation	70-72	86	unversteuert in Tankwagen	Zone England/Wales	versteuert frei Empfänger	frei Tankstelle	in Kesselwagen ab Raffinerie oder Lager		
	EM/DM je 100 Liter	Cents je gallon		kan. Cents je imp.gallon	Pence je imp.gallon	ffrs je 100 Liter	skr je 100 Liter	Schilling je 100 kg	sfra je 100 kg	
	MDw.	MDw.	MDw.	MDw.	MDw.	ME.		MM.	ME.	
1938 JD	33,00	4,77	5,40	15,80	Originalpreise	202	26,00	75,9b)	46,09	
1950 JD	50,25	9,75	12,38	22,88	30,63	4 338	72,80	218,5	61,36	
1954 JD	49,21	9,83	13,89	22,60	45,75	5 915	58,00	483,2	56,11	
1955 JD	50,33	9,58	13,74	22,27	45,99	6 012	60,00	435,1	53,15	
1956 JD	50,17	9,40	14,10	22,60	47,08	6 286	61,60	367,1	52,28	
1956 Okt.	49,00	9,32	14,10	22,60	46,38	6 285	61,80	367,1	50,46	
Nov.	51,40	8,90	14,10	22,60	46,50	6 405	62,10	367,1	54,42	
Dez.	54,61	9,12	14,10	22,60	58,10	7 005	66,00	367,1	60,53	
1957 Jan.	55,00	9,41	14,10	22,60	61,00	7 005	67,50	367,1	60,53	
Febr.	55,00	9,80	14,10	23,30	61,00	7 195	68,00	367,1	60,53	
März	55,00	10,15	14,10	23,30	61,80	7 195	68,00	367,1	57,07r	
April	54,13	9,75	14,10p		53,06	7 195		367,1	55,75	
Mai	53,23				48,75			367,1		
Juni										
Juli										
Aug.										
Sept.										
1950 JD	50,25	10,82	13,74	Ungerechnete Preise für 100 Liter in DM						43,08
1956 Dez.	54,61	10,12	15,65	19,38	53,03	52,06	59,01	31,40	57,90	
1957 März	55,00	11,26	15,65	21,74	62,40	83,44	53,50	59,31	54,66	
				22,54	66,60	85,70	55,17	59,23		
1956 Dez.	108,7	93,5	113,9	Meßsiffern der Originalpreise 1950 = 100						98,6
1957 März	109,5	104,1	113,9	101,0	189,7	161,5	90,7	168,0	95,0	
				101,8	201,8	165,9	93,4	168,0		

Zeit	noch: Benzin				Schmieröl				
	Italien Mailand	Spanien	Libanon Beirut	Marokko Casablanca	Vereinigte Staaten Houston	West-Pennsylv. Houston	West-Pennsylv. Spindel-Mr. 8	Frankreich Spindel-Mr. 1	Italien Mailand
	70/72 MM freier Marktpreis		lose größere Mengen		Zylinder- Flaamp. 6000 P. neutral	red oil Fr. 5-6 Visc. 500 Exportpreis ab Raffinerie	Spindel-Mr. 8 Visc. 145-155 farbig, neutral ab Raffinerie	versteuert frei Empfänger	Zylinder dampfgerneigt Station Mailand
	Lire je 100 kg	Pesetas je Liter	Lib £ je 20 Liter	ffrs je 100 Liter	Cents je gallon			ffrs je 100 kg	Lire je 100 kg
	MDw.		MA.		MDw.	MDw.	MDw.	ME.	MDw.
1938 JD	333	0,76		174d)	Originalpreise				651
1950 JD	10 691	4,25	6,20	1 950	10,80	13,10	24,52a)	5 526	34 175
1954 JD	11 614	5,50	6,00	2 802	20,04	14,73	17,35	7 520	33 000
1955 JD	11 799	5,54	6,00	3 092	13,92	14,75	20,17	7 570	33 729
1956 JD	11 884	5,75	6,17		21,46	15,13	27,39	7 807	36 500
1956 Okt.	11 700	5,75	6,25		23,20	15,75	29,00	7 750	36 500
Nov.	12 103	5,75	6,25		23,20	15,75	29,00	7 750	36 500
Dez.	13 500	5,75	6,25		23,20	15,75	29,00	8 560	36 500
1957 Jan.	13 581	6,50	6,25		23,20	16,88	29,00	8 560	36 500
Febr.	13 368	6,50	6,25		23,25	18,00	29,00	8 890	36 000
März	13 100		6,25		23,30	18,00	29,00	8 890	36 371r
April	13 047				23,35	18,00	29,00	8 890	36 500
Mai	12 900								36 500
Juni									
Juli									
Aug.									
Sept.									
1950 JD	71,89	-	37,85	23,40	22,24	14,54	27,21	55,64	192,74
1956 Dez.	90,12	-	40,50		25,74	17,48	32,19	101,97	243,66
1957 März	87,47	-	40,50		25,85	17,48	32,19	105,89	256,20
					Messziffern der Originalpreise 1950 = 100				
1956 Dez.	126,3	135,3	100,8		115,8	120,2	118,3	154,9	106,8
1957 März	122,5		100,8		116,3	120,2	118,3	160,9	112,3

Zeit	Zement							
	Bundesgebiet Hamburg	Ver. Staaten New York	Großbritannien London	Frankreich Paris	Niederlande	Österreich Wien	Schweiz	Italien Mailand
	Portland- Großhandelspra- bei Abn. von 10t fr. Empfangstat.	Portland- in Säcken ab Werk	Lieferung von 6 ts und mehr in Jutesäcken ab Station Charing-Cross	wasserabstehend Type 160/250 mit Papiersack versteuert ab Werk	Portland- belgischer A mit Papiersack frei Kai	Type 225	Portland- ohne Verpackg. nach Abzug von Rabatt u. Skonto	Type 500 Fabrik- verkaufspreis frei Fahrzeug
	RM/DM je 10 t	\$ je 170,55 kg	s.d. je 2240 lbs	ffrs je 1000 kg	hfl je 1000 kg	Schilling je 100 kg	sfre je 10 t	Lire je 100 kg
	MDw.	MDw.	MDw.	ME.	ME.	MM.	ME.	MDw.
1938 JD	360,00	1,67	42,0	286	11,75	7,30b)	318,90	18
1950 JD	600,14	3,16	62,6	4 568	42,33	28,67	543,72	961
1954 JD	783,33	3,60	96,3	5 506	53,81	43,50	567,40	1 094
1955 JD	770,00	3,15	98,7	5 517	54,00	43,50	567,40	1 105
1956 JD	770,00	3,90	103,0	5 532	55,50	45,98	629,47	1 098
1956 Okt.	770,00	4,05	104,6	5 532	57,00	46,80	645,80	1 100
Nov.	770,00	4,05	104,6	5 532	57,00	46,80	645,80	1 097
Dez.	770,00	4,05	104,6	5 532	57,00	46,80	645,80	1 075
1957 Jan.	770,00	4,13	104,6	5 532	58,50	46,80	645,80	1 075
Febr.	785,00	4,13	104,6	5 532	58,50	46,80	645,80	1 075
März	800,00	4,13	104,6	5 532	58,50	46,80	645,80	1 075
April	800,00	4,28	104,6	5 532	58,50	46,80	645,80	1 075
Mai	800,00	4,28	104,6	5 532	58,50	46,80	645,80	1 075
Juni								
Juli								
Aug.								
Sept.								
1950 JD	6,00	7,78	3,59	5,44	4,68	5,64	5,22	6,46
1956 Dez.	7,70	9,97	6,02	7,89	6,59	7,56	6,18	7,17
1957 März	8,00	10,17	6,04	7,92	6,59	7,55	6,18	7,18
				Messziffern der Originalpreise 1950 = 100				
1956 Dez.	128,3	128,2	167,2	145,7	121,1	134,7	163,2	111,9
1957 März	133,3	130,7	167,2	145,7	121,1	138,2	163,2	111,9

Zeit	noch: Zement				Mauersteine			
	Spanien	Libanon Beirut	Algerien Algier	Marokko Casablanca	Süd-Vietnam Saigon	Ver. Staaten New York	Frankreich	Österreich Wien
	Portland "Asland"	Chekka	Pointe pescade versteuert	Type 200/250 lose	japanischer	normal	60x105x220 mm versteuert frei Fahrzeug ab Werk	normal Großhandelspra. einschließlich Lagerzuschlag
	Pesetas je 1000 kg	Lib £ je 1000 kg	ffrs je 1000 kg	ab Werk	Plaster je 50 kg	\$ je 1000 Stück	ffrs je 1000 Stück	Schilling je 1000 kg
			MA.		ME.		MM.	MM.
1938 JD	80,2		274	218d)	Originalpreise	12,00		350b)
1950 JD	285,8	75,00	6 603	6 239	1,50	25,67	6 460a)	31,00
1954 JD	597,2	64,50	8 911	6 824	49,28	28,22	6 707	1 656
1955 JD	600,0	64,06	8 916	6 552	71,42	29,11	6 782	1 801
1956 JD	609,8	62,75	8 911		67,28	30,60	6 841	1 904
1956 Okt.	600,0	62,75	8 911		68,50	30,72	6 841	1 904
Nov.	600,0	62,75	8 911		68,50	30,72	6 841	1 904
Dez.	717,0	62,75	8 911		65,33	30,86r	6 841	1 904
1957 Jan.	717,0	62,75				30,86	6 841	1 904
Febr.	717,0	62,75				30,89	6 841	1 904
März		62,75				30,81p	6 841	1 904
April		62,75					6 841	1 904
Mai								1 904
Juni								
Juli								
Aug.								
Sept.								
1950 JD	-	9,16	7,92	7,49	20,11	107,81	77,52	22,3924)
1956 Dez.	-	8,13	10,61		15,68	129,61	81,49	30,7624)
1957 März	-	8,13				129,40	81,48	30,7224)
				Messziffern der Originalpreise 1950 = 100				
1956 Dez.	250,9	83,7	135,0		132,6	120,2	105,9	167,2
1957 März		83,7				120,0	105,9	167,2

Zeit	noch: Mauersteine				Dachziegel				
	Schweiz	Italien Mailand	Spanien	Marokko Casablanca	Frankreich	Niederlande	Österreich	Schweiz	Italien Mailand
	normal	6x11x23	normal	6,5x10,5x22	5,5x11x22	rote holländ.	Falzziegel	Biberschwänse	Marweiller Form 13 1/2 St. je m <sup>2</sup>
	afre je 1000 Stück	Lire je 1000 Stück	Pesetas je 100 Stück	ffre je 1000 Stück	ffre je 1000 Stück	hfl je 1000 Stück	Schilling je 100 Stück	afre je 1000 Stück	Lire je 1000 Stück
1938 JD	53,84	120	7,40	200d)	Originalpreise	1 425	14,5b)		
1950 JD	92,80	7 535	36,25	5 874	16 303	122,50	78,6	135,7	21 585
1954 JD	97,00	8 440	47,88	7 650	.	151,83	117,0	153,0	28 157
1955 JD	97,00	9 309	55,33	7 817	.	151,50	117,0	153,0	27 429
1956 JD	97,87	7 844	62,15		23 528	151,50	126,8	154,2	23 424
1956 Okt.	97,00	7 900	62,00		23 528	151,50	130,0	153,0	23 065
Nov.	97,00	7 915	68,00		23 528	151,50	130,0	153,0	24 267
Dez.	107,00	8 400	68,00		23 528	151,50	130,0	167,8	26 750
1957 Jan.	107,00	8 800	69,00		23 528	151,50	130,0	168,0	27 500
Febr.	107,00	8 950	70,00		23 528	164,00	130,0	168,0	27 500
März	107,00	8 950			23 528	164,00	130,0	168,0	27 500
April	107,00	8 950					130,0	168,0	27 100
Mai	107,00	8 950					130,0	168,0	25 871
Juni									
Juli									
Aug.									
Sept.									
1950 JD	89,13	50,64	-	70,49	195,56	135,39	154,47	130,29	145,05
1956 Dez.	102,35	56,08	-		280,27	166,79	210,02	160,51	178,57
1957 März	102,47	59,76	-		280,24	180,77	209,76	160,90	183,62
1956 Dez.	115,3	111,5	187,6		144,3	123,7	165,4	123,7	123,9
1957 März	115,3	118,8			144,3	133,9	165,4	123,8	123,9
Meßziffern der Originalpreise 1950 = 100									
Dachziegel									
Zeit	Frankreich Angers	Bundesgebiet Bayern	Ver. Staaten New York	Frankreich	Spanien	Kanada Toronto	Frankreich Paris	Italien Massa/Carrara	Frankreich Paris
	einfacher 270x180 mm	Weißstück-	pulverisiert	Lösch-	einheimischer	Asphalt-	Straßen- halbflüssig 120-3000 Visc. versteuert ab Werk	gelbweiß, Ia i. Blöcken von 150x249 cm frei Waggon Abgangstation	Bau-, fein versteuert ab Döp. Seine-et-Oise
	ab Werk		frei Bau	in Papiersäcken frei Waggon					
	ffre je 1000 Stück	RM/DM je 1000 kg	\$ je 2000 lbs	ffre je 1000 kg	Pesetas je 55 kg	kan.\$ je 210 lbs	ffre je 100 kg	Lire je m <sup>3</sup>	ffre je 100 kg
1938 JD	325	24,80	.	199	4,68	5,32	60	1 385	.
1950 JD	5 888	37,00	25,00	4 052	18,93	7,51	1 512	74 500	2 524
1954 JD	9 423	48,00	25,00	4 890	30,59	8,45	1 447	82 000	4 059
1955 JD	9 726	48,00	25,49	4 905	40,36	8,03	1 447	80 000	4 076
1956 JD	12 151	48,50	26,71	4 925	44,61	9,08	1 447	84 500	4 100
1956 Okt.	12 886	49,50	27,50	4 925	46,75	9,20	1 447	86 000	4 100
Nov.	12 886	49,50	27,50	4 925	41,25	9,20	1 447	86 000	4 100
Dez.	12 886	49,50	27,50	4 925	39,88	9,20	1 447	86 000	4 100
1957 Jan.	12 886	49,50	27,50	4 925	39,88	9,20	1 447	86 000	4 100
Febr.	12 886	49,50	27,50	4 925	40,15	9,20	1 447	86 000	4 100
März	12 886	50,75r	27,50	4 925		9,48	1 447	86 000	4 100
April	12 886	50,75	27,50	4 975			1 447		4 100
Mai		50,75	27,50p						
Juni									
Juli									
Aug.									
Sept.									
1950 JD	70,66	3,70	11,57	4,86	-	30,34	15,74	500,64	29,68
1956 Dez.	153,50	4,95	12,73	5,87	-	42,22	17,24	574,10	48,84
1957 März	153,49	5,08	12,73	5,87	-	43,72	17,24	574,22	48,84
1956 Dez.	218,9	133,8	110,0	121,5	210,7	122,5	110,3	115,4	162,4
1957 März	218,9	137,2	110,0	121,5		126,2	110,3	115,4	162,4
Meßziffern der Originalpreise 1950 = 100									
Glas									
Zeit	Bundesgebiet	Vereinigte Staaten New York	Frankreich Paris	Italien Mailand	Vereinigte Staaten New York				
	Fenster-DIN 1249 2. Sorte Erzeugerpreis	einfaches Fenster-Grad B 40 inches	Platten poliert 1/4 inch	einf. Fenster-2. Sorte 129/162x30/49 versteuert	Fenster-2-4 mm stark	Kristall-3-8 mm stark	Lithopone einfach	Mennige rot	Ruß ungepreßt
	ab Werk			ab Werk					
	RM/DM je m <sup>2</sup>	\$ je 50 squ.feet	\$ je squ.foot	ffre je m <sup>2</sup>	Lire je m <sup>2</sup>			\$ je 100 lbs	
1938 JD	1,29	2,54	27,50	17,36	Originalpreise	18,1	.	.	.
1950 JD	1,48	5,70	41,20	174,00	683,0	6 000	.	.	.
1954 JD	1,80	6,75	47,70	249,00	595,0	5 000	8,00	12,88	11,98
1955 JD	1,77	7,10	48,70	250,25	558,0	5 000	8,00	12,88	12,00
1956 JD	1,76	7,68	49,73	252,00	555,0	5 000	8,36	14,10	12,00
1956 Okt.	1,76	7,88	49,73	252,00	548,0	5 000	8,38	14,38	12,00
Nov.	1,76	7,88	49,73	252,00	548,0	5 000	8,38	14,38	12,00
Dez.	1,76	7,88	49,73	252,00	548,0	5 000	8,38	14,38	12,00
1957 Jan.	1,76	7,88	49,73	252,00	548,0	5 000	8,38	14,38	12,00
Febr.	1,76	7,88	49,73p	252,00	548,0	5 000	8,38	14,38	12,00
März	1,76	7,88		252,00	548,0	5 000	8,38	14,38	12,00
April	1,76	7,88		252,00	548,0	5 000	8,38	14,38	10,63
Mai	1,76	7,88p			548,0	5 000	8,38	14,38	10,63
Juni									
Juli									
Aug.									
Sept.									
1950 JD	148,00	515,38	1 862,62	208,80	458,98	4 032,00	77,59	133,15	111,11
1956 Dez.	176,00	712,26	2 248,18	300,18	365,82	3 337,80	77,59	133,15	111,11
1957 März	176,00	712,26		300,16	365,90	3 338,50			
1956 Dez.	118,9	138,2	120,7	144,8	80,2	83,3	.	.	.
1957 März	118,9	138,2		144,8	80,2	83,3	.	.	.
Meßziffern der Originalpreise 1950 = 100									
Farbstoffe									

H o l z									
Zeit	Vereinigte Staaten						Schweden		
	Bundesgebiet Bayern	Douglasanne Common Nr. 1 trocken 2"x4"x16", s4s	Weißfichte Common Ponderosa 1"x8", 2s od. 4s	Gelbfichte Common Nr. 2 Southern 1"x6", s4s	Fichte loco New York	Eiche Dielen	Kiefer 2 1/2"x7 u/s	Kiefer und Fichte 2 1/2"x7 v	Fichte 2 1/2"x7 u/s
	ab Werk						Exportnotierung, f.o.b. Harnösand-Distrikt		
	DM/DM je m³	\$ je 1 000 board feet (2,36 m³)						skr je standard (4,672 m³)	
	Originalpreise								
1938 JD	53,00	20,34	17,68	18,59	75,39	198,23	237	196	233
1950 JD	89,04	76,99	71,27	74,36	81,22	177,75	788	705	740
1954 JD	140,26	74,22	71,08	73,91	90,49	199,13	1 158	999	1 048
1955 JD	168,15	87,22	78,13	78,83	93,31	202,81	1 217	1 038	1 082
1956 JD	159,88	86,84	77,95	82,21			1 194	967	1 050
1956 Okt.	159,12	83,16	70,83	81,79	94,00	195,00	1 160	920	1 030
Nov.	158,58	81,60	70,00	81,79	94,75	191,25	1 170	920	1 020
Dez.	158,38	80,65r	71,46r	82,06	96,00	186,25	1 185	965	1 045
1957 Jan.	158,23	81,99	72,52	80,47	95,00	185,00	1 185	975	1 055
Febr.	158,35	80,91	73,58	78,40	94,50	175,00	1 195	980	1 055
März	158,46				93,40	175,00	1 190	975	1 050
April	159,62				93,00	175,00			
Mai	159,62								
Juni									
Juli									
Aug.									
Sept.									
1950 JD	89,04	137,04	126,85	132,35	134,19	352,83	136,92	122,50	128,58
1956 Dez.	158,38	153,55	127,19	146,06	170,87	331,51	205,61	167,44	181,32
1957 März	158,46				166,24	311,48	206,63	169,30	182,32
Messkoeffizienten der Originalpreise 1950 = 100									
1956 Dez.	177,9	104,8	100,3	110,4	127,3	94,0	150,4	136,9	141,2
1957 März	178,0				123,9	88,3	151,0	138,2	141,9

noch: H o l z										
Zeit	Großbritannien Liverpool				Frankreich					
	Tiama	Goldküste	Iroko	Mahagoni Legos Handelsqualität	Gruben-geschalt	Fichte u. Tanne zur Papierherstellung	Tanne geschnitten	Eiche	Acajou mit Rinde	Tiama
	c.i.f.				versteuert ab Sägewerk					
	£.s.d. je 2 240 lbs				ffrs je m³					
Originalpreise										
1938 JD	16,10. 0c)	19,10. 0c)	.	.	192	110	.	.	.	.
1950 JD	22,9. 7	18,17. 3	22,7. 9 3/5	21,19. 5 1/2	1 831	1 464	4 874	8 976	17 066	5 500
1954 JD	18,2. 2 1/2	17,6. 5	24,15. 6 2/3	24,15. 6 2/3	3 735	4 410	14 020	17 392	24 398	4 897
1955 JD	18,14. 11	16,12. 8			3 754	4 452	15 965	18 672	24 781	4 747
1956 JD					3 765	4 822	17 709	20 834	27 084	4 614
1956 Okt.	18,19. 6	16,4. 0	25,0. 0	25,0. 0	3 765	4 881	17 560	21 429	27 976	4 500
Nov.	18,19. 6	16,16. 0	25,0. 0	25,0. 0	3 765	4 881	17 560	21 429	27 976	4 500
Dez.	18,19. 6	16,16. 0	25,0. 0	25,0. 0	3 765	4 881	17 560	21 429	27 976	4 250
1957 Jan.	18,11. 3	15,12. 0	24,0. 0	24,0. 0	4 330r	4 881	17 560	21 429	27 976	4 250
Febr.	18,11. 3	15,12. 0	24,0. 0	24,0. 0	4 330r	4 881	17 560	21 429	27 976	4 250
März	18,11. 3	16,16. 10	25,0. 0	25,0. 0	4 330r	4 881	17 560	21 429	27 976	4 250
April	18,11. 3	16,16. 10	25,0. 0	25,0. 0	4 330	4 881	17 560	21 429	27 976	4 250
Mai	18,11. 3	16,16. 10	25,0. 0	25,0. 0						
Juni										
Juli										
Aug.										
Sept.										
1950 JD	112,68	157,99	144,94	21,97	17,57	58,49	107,71	103,01	132,00	
1956 Dez.	129,04	135,55	145,44	44,85	58,14	209,16	255,24	167,61	102,00	
1957 März	126,66	136,35		51,57	58,14	209,16	255,24	167,61	102,00	
Messkoeffizienten der Originalpreise 1950 = 100										
1956 Dez.	115,0	86,2	.	205,6	333,4	360,3	238,7	163,9	77,3	
1957 März	112,5	86,4	.	236,5	333,4	360,3	238,7	163,9	77,3	

noch: H o l z									
Zeit	Frankreich			Belgien Antwerpen			Österreich Wien	Schweiz	Italien Belluno
	Iroko	Mahagoni I. Qualität	Makoré	Limba Stämme mit Rinde	Kambala	Limba Schnittware	Bauholz Fichte u. Tanne	Nutzholz	Tannen- la Bretter 4m lg. 20-60cmbr. frei Verladestation
	f.o.b. Elfenbeinküste			Belgisch-Kongo c.i.f.			waggonverladen ab Sägewerk	ab Wald	
	CPA - frs je m³			bfrs je m³			Schilling je m³	sfers je m³	Lire je m³
Originalpreise									
1938 JD	850	7 900c)	825	458a)	2 725	.	71,00b)	33,19	480
1950 JD	6 300c)	7 900c)	5 750c)	1 935	2 725	.	292,71	58,83	28 125
1954 JD	7 198	8 660	6 589	2 304	2 802	.	704,17	79,43	43 344
1955 JD	7 000	7 785	6 563	2 808	2 817	4 621a)	870,83	92,84	46 146
1956 JD	6 708	6 404	6 902	2 628	2 900	4 667	880,00	103,89	47 104
1956 Okt.	6 500	6 000	6 875	2 450	2 900	4 550	880,00	109,98	47 000
Nov.	6 500	6 000	6 875	2 400	2 900	4 600	880,00	105,60	47 625
Dez.	6 250	6 000	6 875	2 300	2 900	4 500	880,00	105,60	47 500
1957 Jan.	6 250	6 000	6 875	2 400	2 900	4 600	880,00	104,98	47 500
Febr.	6 250	6 000	6 875	2 575	2 900	4 600	880,00	103,75	47 500
März	6 250	6 000	6 875	2 750	2 900	4 700	880,00	103,75	47 500
April	6 250	6 000	6 875	2 763	2 900p	4 750	880,00	103,75	
Mai	6 250	6 000	6 875	2 725p		4 700	880,00		
Juni									
Juli									
Aug.									
Sept.									
1950 JD	151,20	189,60	138,00	162,54	228,90	376,35	57,55	56,51	189,05
1956 Dez.	150,00	144,00	165,00	192,36	242,54	392,64	142,16	101,01	317,09
1957 März	150,00	144,00	165,00	229,74	242,27		141,99	99,36	317,15
Messkoeffizienten der Originalpreise 1950 = 100									
1956 Dez.	99,2	75,9	119,6	118,9	106,4	.	300,6	179,5	168,9
1957 März	99,2	75,9	119,6	142,1	106,4	.	300,6	176,4	168,9

noch: H o l z									
Zeit	Italien						Libanon	Marokko	Kanada
	Turin	Buchen-	Eichen-	Mailand	Nußbaum-	Kastanien-	Beirut	Meknes	
	Lärchen	slowenische	Importware	Tannen-	Bretter	Bretter	Tannen-	Zedern-	Fichte
	1a, 4 m lang 20-60 cm breit frei Verladestation			Balken zugeschnitten			rumänisches	Bohlen III. Wahl	handelsüblich 1" x 6/7"
ab Lager								frei Waggon	
Lire je m <sup>3</sup>							Leb. \$ je m <sup>3</sup>	ffrs je m <sup>3</sup>	kan. \$ je 1000 bd. ft.
MDw.							MA.		
Originalpreise									
1938 JD	690	53 225	68 000	38 458	44 838	24 083	119,7	560 <sup>d</sup>	18,50
1950 JD	38 750	73 716	89 819	51 472	57 500	29 855	160,4	6 433	67,08
1954 JD	53 990	76 253	93 000	55 034	57 500	31 500	194,2	14 583	81,92
1955 JD	58 560	75 251	93 140	57 000	62 083	31 500	194,2	18 625	85,93
1956 JD	60 100	73 500	93 500	57 000	62 500	31 500	195,0		89,04
1956 Okt.	60 000	73 500	93 500	57 000	62 500	31 500	195,0		89,50
Nov.	60 000	73 500	93 500	57 000	62 500	31 500	195,0		89,50
Dez.	60 000	73 500	93 500	57 000	62 500	31 500	195,0		89,50
1957 Jan.	60 000	73 500	93 500	57 000	62 500	31 500	195,0		89,75
Febr.	60 000	73 500	93 500	57 000	62 500	31 500	195,0		89,75
März	60 000	73 500	93 500	57 000	62 500	31 500	195,0		89,75
April		73 500	93 500	57 000	62 500	31 500	195,0		
Mai		73 500	93 500	57 000	62 500	31 500			
Juni									
Juli									
Aug.									
Sept.									
Umgerechnete Preise für 1 m <sup>3</sup> in DM									
1950 JD	260,40	357,67	456,96	258,40	301,31	161,84	146,15	77,20	109,39
1956 Dez.	400,54	490,66	624,17	380,51	417,23	210,28	252,72		165,79
1957 März	400,62	490,76	624,30	380,59	417,31	210,33	252,72		167,18
Meßziffern der Originalpreise 1950 = 100									
1956 Dez.	154,8	138,1	137,5	148,2	139,4	130,8	162,9		133,5
1957 März	154,8	138,1	137,5	148,2	139,4	130,8	162,9		133,8

H o l z a c h l i f f									
Zeit	Bundesgebiet	Ver. Staaten	Großbritannien	Frankreich	Norwegen	Schweden	Italien		
	normaler Handels-	einheimischer	skandinavischer	Paris	Rouen	weiß	naß	importierter	einheimischer
	100/100	Nr. 1	naß	einheimischer	importierter	90/100 trocken		Tannen-	Pappel-
	Fabrikverkprrs. fr. Verladestat.	trocken frei Empfänger	Kontraktpreis cif. Ostküste UK	mechanisch	getrocknet	Exportpreis nach UK.	Exportpreis f.o.b.	lufttrocken	frei Station Mailand
RM/DW je 100 kg									
MDw.									
ME.									
Originalpreise									
1938 JD	11,68	25,00				60,9	36		
1950 JD	32,90	69,23	22,18. 5	1 912	2 300	344,4	254	5 474	6 692
1954 JD	42,30	81,25	27,10. 0	3 500	2 885	550,0	342	6 196	6 946
1955 JD	46,62	78,75	29,17. 6	3 490	3 033	592,5	343	6 552	7 091
1956 JD	46,67	86,25	33. 2. 6	3 480	3 334	662,5	384	6 750	7 150
1956 Okt.	46,67	86,25	33. 5. 0	3 480	3 335	665,0	378	6 750	7 150
Nov.	46,67	86,25	33. 5. 0	3 480	3 319	665,0	377	6 750	7 150
Dez.	46,67	86,25	33. 5. 0	3 480	3 322	665,0	379	6 750	7 150
1957 Jan.	46,67	86,25	33. 5. 0	3 480	3 306	665,0	394	6 750	7 150
Febr.	46,67	86,25	33. 5. 0	3 480	3 308	665,0	397	6 750	7 150
März	46,59	86,25	33. 5. 0	3 480	3 320	665,0	384	6 750	7 150
April	46,50		33. 5. 0	3 480	3 294	665,0		6 750	7 150
Mai	46,50		33. 5. 0					6 750	7 150
Juni									
Juli									
Aug.									
Sept.									
Umgerechnete Preise für 100 kg in DM									
1950 JD	32,90	32,05	26,53	22,94	27,60	19,93	20,62	36,79	44,97
1956 Dez.	46,67	39,93	38,32	41,45	39,57	38,46	30,72	45,06	47,73
1957 März	46,59	39,93	38,45	41,45	39,54	38,48	31,15	45,07	47,74
Meßziffern der Originalpreise 1950 = 100									
1956 Dez.	141,9	124,6	145,1	182,0	144,4	193,1	149,2	123,3	106,8
1957 März	141,6	124,6	145,1	182,0	144,3	193,1	151,2	123,3	106,8

S u l f i t - Z e l l s t o f f									
Zeit	Bundesgebiet	Vereinigte Staaten		Kanada	Großbritannien	Frankreich	Rouen		
	1b, ungebleicht absolut trocken Großhandelspreis frei Verladestation	ungebleicht lufttrocken	gebleicht lufttrocken	ungebleicht trocken ab ostkanadische Mühlen	skandinavischer ungebleicht Kontraktpreis c.i.f. Ostküste UK.	einheimischer ungebleicht unversteuert ab Werk	gebleicht	importierter ungebleicht	
	Empfangsstation	frei Verbrauchermühlen einschließlich Basisfrachten						cif Import-hafen/ab Grenze	
	RM/DW je 100 kg	\$ je 2 000 lbs	kan. \$ je 2 000 lbs	£ s.d. je 2 240 lbs	ffrs je 100 kg				
MDw.									
ME.									
Originalpreise									
1938 JD	21,59	47,7	57,4	49,20	12. 1. 3	13.13. 0	155		
1950 JD	52,50	106,2	122,8	115,03	37. 7. 7	59.15. 0	3 459	4 470	4 239
1954 JD	74,49	120,6	140,0	116,69	47. 0. 0	57. 1. 3	6 933	7 500	4 610
1955 JD	81,00	123,7	143,8	124,46	49.12. 6	58.13. 9	6 255	6 767	4 832
1956 JD	81,00	129,0	150,0	127,80	51. 9. 4 1/2	60. 4. 4 1/2	6 215	6 700	4 961
1956 Okt.	81,00	130,0	150,0	126,55	51.10. 0	60. 2. 6	6 215	6 700	4 979
Nov.	81,00	130,0	150,0	125,04	51.10. 0	60. 2. 6	6 215	6 700	4 967
Dez.	81,00	130,0	150,0	124,68	51.10. 0	60. 2. 6	6 215	6 700	4 974
1957 Jan.	81,00	130,0	150,0	124,80	50.10. 0	60. 2. 6	6 215	6 700	4 927
Febr.	81,00	130,0	150,0	124,60	50.10. 0	60. 2. 6	6 215	6 700	4 936
März	81,00	130,0	150,0		50.10. 0	60. 2. 6	6 215	6 700	4 945
April	83,50	130,0	150,0		50. 0. 0	60. 5. 0	6 215	6 700	4 855
Mai	83,50	130,0	150,0		50. 0. 0	60. 5. 0			
Juni									
Juli									
Aug.									
Sept.									
Umgerechnete Preise für 100 kg in DM									
1950 JD	52,50	49,14	56,84	44,32	43,26	69,16	41,51	53,64	50,87
1956 Dez.	81,00	60,19	69,45	60,07	59,36	69,30	74,03	79,81	59,25
1957 März	81,00	60,19	69,45		58,41	69,54	74,03	79,80	58,90
Meßziffern der Originalpreise 1950 = 100									
1956 Dez.	154,3	122,4	122,1	108,4	137,8	100,6	179,7	149,9	117,3
1957 März	154,3	122,4	122,1		137,8	100,6	179,7	149,9	116,7



Zeit	noch: Sulfat-Zellstoff								Sulfat-Zellstoff
	Frankreich Rouen	Norwegen		Schweden	Finnland	Osterreich Wien	Italien Mailand		Ver. Staaten
	importierter gebleicht	ungebleicht	Papier-gebleicht		ungebleicht	ungebleicht und gebleicht	importierter gebleicht	ungebleicht lufttrocken frei	
	cif. Importhäfen oder ab Grenze	Exportpreis nach UK.		Exportpreis f.o.b.			Importeurverkaufspreis frei Station	Verbraucher-mühlen	
	ffrs je 100 kg	nkr je 1016 kg		skr je 1000 kg	Fmk je 1000 kg	Schilling je 100 kg	Lire je 100 kg	je 2000 lbs	
ME.									MA.
Originalpreise									
1938 JD	5 070	.	305	204	.	34,0b)	166	43,13	
1950 JD	5 683	943	892	650	.	226,8	7 583	92,81	
1954 JD	5 806	1 005	1 139	778	24 567	398,2	8 393	100,63	
1955 JD	5 860	1 025	1 188	806	26 500	439,0	8 892	107,50	
1956 JD	5 801	1 025	1 208	806	27 558	440,0	9 042	116,25	
1956 Okt.	5 804	1 025	1 205	801	27 500	440,0	9 000	117,50	
Nov.	5 793	1 025	1 205	800	27 600	440,0	9 000	117,50	
Dez.	5 788	1 025	1 205	802	27 400	440,0	9 500r	117,50	
1957 Jan.	5 790	1 025	1 198	801	27 100	440,0	9 500r	117,50	
Febr.	5 770	1 025	1 198	795	27 500	450,0	9 500r	117,50	
März	5 814	1 025	1 198	789		450,0	9 500r	117,50	
April		1 025	1 198			450,0	9 500	125,00	
Mai		1 025	1 198			450,0	9 500	130,00	
Juni									
Juli									
Aug.									
Sept.									
1950 JD	60,84		51,63	52,77		44,59	50,96	73,05	
1956 Dez.	69,01	59,27	69,68	65,01	50,03	71,08	63,42	80,11	
1957 März	68,73	59,32	69,33	64,01		72,61	63,43	80,12	
Messziffern der Originalpreise 1950 = 100									
1956 Dez.	114,3	.	135,1	123,4	.	194,0	125,3	110,4	
1957 März	113,8	.	134,3	121,4	.	198,4	125,3	110,4	
noch: Sulfat-Zellstoff									Viskose-Zellstoff
Zeit	Ver. Staaten	Großbritannien		Norwegen		Schweden	Großbritannien	Norwegen	Schweden
	gebleicht lufttrocken frei	skandinavischer ungebleicht	gebleicht	ungebleicht	gebleicht	ungebleicht	skandinavischer	für regulären Viskoseprozeß Normalqualität	
	Verbraucher-mühlen	Kontraktpreis c.i.f. Ostküste UK.		Exportpreis nach UK.		Exportpreis f.o.b.	Kontraktpreis c.i.f. Ostküste UK.	Exportpreis f.o.b.	
	\$ je 2000 lbs	£.s.d. je 2 240 lbs		nkr je 1 016 kg		skr je 1000 kg	£.s.d. je 2240 lbs	nkr je 1016 kg	skr je 1000 kg
MA.									MA.
Originalpreise									
1938 JD	70,83			.	.	111	.	204	
1950 JD	126,25	36.11. 2	44. 7. 2	.	.	486	.	686	
1954 JD	145,00	43. 6. 3	58. 2. 6	866	1 146	557	63.10. 0	1 270	
1955 JD	148,75	46. 3. 9	59. 3. 1 1/2	925	1 191	604	66. 0. 0	1 328	
1956 JD	153,58	48. 8. 9	60. 8. 9	980	1 200	617	66. 0. 0	1 335	
1956 Okt.	155,00	48. 5. 0	60.10. 0	980r	1 200	616	66. 0. 0	1 320	
Nov.	155,00	48. 5. 0	60.10. 0	980r	1 200	617	66. 0. 0	1 320	
Dez.	155,00	48. 5. 0	60.10. 0	980r	1 200	618	66. 0. 0	1 320	
1957 Jan.	152,00	47.15. 0	60.12. 6	980	1 200	613	66. 0. 0	1 320	
Febr.	152,00	47.15. 0	60.12. 6	980	1 200	619	66. 0. 0	1 320	
März	152,00	47.15. 0	60.12. 6	980	1 200	632	66. 0. 0	1 320	
April	152,00	47.15. 0	60.15. 0	980	1 200		66. 0. 0	1 320	
Mai	152,00	47.15. 0	60.15. 0	980	1 200		66. 0. 0	1 320	
Juni									
Juli									
Aug.									
Sept.									
1950 JD	58,45	42,34	51,33			39,45		52,09	
1956 Dez.	71,76	55,61	69,73	56,67	69,39	50,10	76,07	76,33	
1957 März	70,37	55,22	70,12	56,71	69,44	51,27	76,33	76,39	
Messziffern der Originalpreise 1950 = 100									
1956 Dez.	122,8	131,9	136,4	.	.	127,2	.	146,7	
1957 März	120,4	130,5	136,7	.	.	130,0	.	146,7	
Natron-Zellstoff									Zeitungsdruckpapier
Zeit	Ver. Staaten	Großbritannien	Frankreich Paris	Rouen	Italien Mailand	Bundesgebiet	Ver. Staaten New York	Kanada Quebec	Großbritannien London
	gebleicht lufttrocken frei	skandinavischer ungebleicht	inländischer ungebleicht	importierter		in Rollen	kanadisches Standard-Kontrakt		Leichtgewicht
	Verbraucher-mühlen	Kontraktpreis c.i.f. Ostküste UK.	unversteuert	cif. Importhäfen oder ab Grenze	Importeur-VP. frei Station Mailand	Bundesdurchsch. Abgabe an Großhandel	in Rollen frei Importhäfen	f.o.b.	in Rollen 14 lbs demi 500'S
	\$ je 2000 lbs	£.s.d. je 2240 lbs	ffrs je 100 kg		Lire je 100 kg	RM/DM je 100 kg	\$ je 2000 lbs	kan.\$ je 2000 lbs	£.s.d. je 2240 lbs
MA.									ME.
Originalpreise									
1938 JD	54,41					20,32	50,00	43,38	10. 0. 0
1950 JD	119,92	36.11. 7	2 804	3 939		51,49	100,92	95,24	41.16. 7
1954 JD	140,00	43. 6. 6	5 450	4 242	8 328	64,51	125,75	108,68	53. 5. 9
1955 JD	141,88	46. 3. 9	4 817	4 529	9 392	68,74	126,02	110,73	54.15. 0
1956 JD	145,00	48. 8. 9	4 700	4 660	9 500	70,53	130,02	112,11	58. 5. 0
1956 Okt.	145,00	48. 5. 0	4 700	4 964	9 500	70,68	130,10	111,90	58. 5. 0
Nov.	145,00	48. 5. 0	4 700	4 700	9 500	70,68	130,10	110,72	58. 5. 0
Dez.	145,00	48. 5. 0	4 700	4 695	9 500	70,68	130,10	110,39	58. 5. 0
1957 Jan.	145,00	47.15. 0	4 700	4 676	9 500	70,68	130,10r	109,56	58. 5. 0
Febr.	145,00	47.15. 0	4 700	4 663	9 500	70,68	130,10r	109,38	58. 5. 0
März	145,00	47.15. 0	4 700	4 650	9 500	70,68	134,10	113,07	59. 5. 0
April		47.15. 0							
Mai		47.15. 0							
Juni									
Juli									
Aug.									
Sept.									
1950 JD	55,52	42,34	33,65	47,27	50,74	51,49	46,72	40,40	48,41
1956 Dez.	67,13	55,61	55,99	55,93	63,42	70,65	60,23	53,19	67,14
1957 März	67,13	55,22	55,99	55,39	63,43	70,68	62,08	54,78	68,53
Messziffern der Originalpreise 1950 = 100									
1956 Dez.	120,9	131,9	167,6	119,2	125,8	137,3	128,9	115,9	139,3
1957 März	120,9	130,5	167,6	118,1	125,8	137,3	132,9	118,7	141,6

Zeit	noch: Zeitungsdruckpapier								
	Frankreich Paris	Niederlande	Norwegen	Schweden	Finnland	Österreich Wien	Italien Mailand	Spanien	Libanon Beirut
	Afnor I/1 50-52 gr. in 5-t-ladg. unversteuert ab Werk		Exportpreis f.o.b. norw. Hkfen	in Rollen		A-Stoff	einheimisches in Rollen		60 x 90
	ffrs je 100 kg	hfl je 100 kg	nkr je 1000 kg	\$ je 2000 lbs	Fmk je 1000 kg	Schilling je 100 kg	Lire je 100 kg	Pesetas je 100 kg	Piaster je kg
	MM.					MM.	MDw.		
1938 JD	200	10,97	178	36,6	1 946	40,0	195	66,8	.
1950 JD	3 719	42,68	695	90,6	20 641	184,0	10 267	548,2	70,42
1954 JD	5 870	59,25	885	117,4	28 949	331,7	10 793	575,0	70,83
1955 JD	5 590	65,75	958	125,7	30 095	365,0	11 384	575,0	78,76
1956 JD	5 049	66,13	1 070	135,1	31 233	370,0	11 031	587,5	79,38
1956 Okt.	5 692	65,75	1 080	134,9	31 900	370,0	11 150	600,0	80,00
Nov.	5 692	68,00	1 080	134,9	31 700	370,0	11 200	600,0	80,00
Dez.	5 692	68,00	1 080	134,9	31 500	370,0	11 200	600,0	80,00
1957 Jan.	5 873r	68,00	1 080	132,8	32 700	420,0	11 200	633,6	80,00
Febr.	5 873r	68,00	1 080		32 400	420,0	11 350	633,6	80,00
März	5 873	68,00	1 080			420,0	11 350		80,00
April			1 080			420,0	11 350		
Mai			1 080			420,0	11 350		
Juni									
Juli									
Aug.									
Sept.									
1950 JD	44,63	47,17	40,87	Ungerechnete Preise für 100 kg in DM					
1956 Dez.	67,80	74,86	63,45	41,95	37,36	36,17	68,99	-	85,98
1957 März	69,95	74,95	63,50	62,45	57,52	59,77	74,77		103,68
						67,77	75,78		103,68
1956 Dez.	153,1	159,4	155,4	Meßkoeffizienten der Originalpreise 1950 = 100					
1957 März	157,9	159,4	155,4	148,9	152,6	201,1	109,1	109,4	113,6
						228,3	110,5		115,6

Zeit	Naturkautschuk								
	Ver. Staaten New York			Großbritannien London			Staat Singapur Singapur		
	Ribbed smoked sheets Nr. 1			Ribbed smoked sheets Nr. 1			Ribbed smoked sheets Nr. 2		
	frei Fahrzeug ex dock	erstnotierter Monat27)	frei Fahrzeug ex dock	loco	erstnotierter Monat	c.i.f. London	Erzeuger-Verkaufspreis f.o.b.	in Ballen	Nr. 3
	Cents je lb			Pence je lb			Straits-Cents je lb		
1938 JD	14,55	14,56	40,19	33,04	32,35	30,28	24,06	106,76	104,92
1950 JD	41,31	40,07	29,32	20,32	19,95	19,41	108,84	67,17	65,60
1954 JD	23,59	23,74	38,40	33,60	33,31	31,47	113,91	110,86	108,47
1955 JD	39,13	39,01	33,47	28,79	28,54	27,16	97,23	95,13	94,12
1956 JD	34,26	34,30	32,14	27,37	27,40	26,31	93,85	92,54	90,83
1956 Okt.	32,64	33,33	34,70	31,48	31,28	29,28	104,33	102,60	100,83
Nov.	35,20	35,48	36,57	32,66	30,70	30,97	112,65	109,74	107,02
Dez.	36,96	36,79	32,74	28,41	28,67	27,03	98,13	95,60	92,83
1957 Jan.	33,28	33,55	29,94	25,95	25,95	24,63	87,60	85,32	83,55
Febr.	30,43	30,30	31,41	27,11	27,12r	25,88	91,71	89,20r	88,45r
März	31,81	31,68	31,76	27,24	27,24	26,22	92,01	90,45	89,39
April	32,22	32,15	26,72	26,72	26,73		90,43	89,47	88,48
Mai	32,15								
Juni									
Juli									
Aug.									
Sept.									
1950 JD	382,51	371,02	372,14	Ungerechnete Preise für 100 kg in DM					
1956 Dez.	342,23	340,65	338,62	356,92	349,47	327,10	329,21	322,92	317,36
1957 März	294,54	293,34	290,84	351,34	330,26	333,16	340,74	331,93	323,71
				292,64	292,74	279,36	277,40	269,81	267,54
1956 Dez.	89,5	91,8	91,0	Meßkoeffizienten der Originalpreise 1950 = 100					
1957 März	77,0	79,1	78,2	98,8	94,9	102,3	103,5	102,8	102,0
				82,1	83,8	85,5	84,3	83,5	84,3

Zeit	noch: Naturkautschuk								
	Indonesien Djakarta	Thailand Bangkok	Süd-Vietnam Saigon	Ceylon Colombo	Frankreich Marseille	Belgien Antwerpen	Niederlande Amsterdam	Österreich Wien	Italien Mailand
	R.M.A. Nr. 1	R.S.S.	Ribbed smoked sheets Nr. 1	R.S.S. Standard	Hvea smoked sheets Nr. 1	RSS	Ribbed smoked sheets Nr. 1	Importeur-VPr. frei	Station Mailand
	einschließlich Exportsteuer u. -Zoll, f.o.b.	loco	f.o.b.	unverzollt f.o.b.	versteuert frei Wagen	c.i.f.	erstnotierter Monat	Börsen- notierung	
	Rupiahs je 100 kg	Baht je 133,3 lbs	Piaster je kg	Rupien je lb	ffrs je kg	bffrs je 100 kg	hfl je kg	Schilling je 100 kg	Lire je kg
1938 JD	47,9	.	1,02	0,37	11,0	1 025a)	0,60	185	571,70
1950 JD	593,5	730,0	15,89	1,55	304,0	4 245	.	1 756	411,98
1954 JD	618,0	484,0	18,78	1,11	230,0	2 538	1,95	2 416	631,62
1955 JD	1163,0	813,0	28,00	1,28	373,0	4 208	3,26	2 301	550,05
1956 JD	901,2p	-	23,74	1,45	323,3	3 639	2,81	2 014	530,81
1956 Okt.	883,0	-	22,48	1,41	349,0	3 452	2,70	1 908	566,25
Nov.	1021,0	-	24,31	1,41	374,0	3 829	3,03	2 102	608,00
Dez.	1078,6	757,0	26,41	1,41	370,0	4 119	3,15	2 212	577,50
1957 Jan.	981,6	646,0		1,41	314,0	3 794	2,83	2 026	523,75
Febr.	878,0			1,41	301,0	3 356	2,58	1 865	516,00r
März	898,0			1,33	311,0	3 416	2,62	1 907	528,75
April				1,26	311,0	3 456	2,64	1 916	526,88
Mai						3 402		1 899	
Juni									
Juli									
Aug.									
Sept.									
1950 JD	219,52	228,19	324,16	Ungerechnete Preise für 100 kg in DM					
1956 Dez.	398,78	266,92	316,92	301,39	364,80	356,58	346,78	345,23	384,18
1957 März	332,01			274,17	440,07	344,49	288,79	357,35	405,88
				258,62	370,43	285,37		307,69	344,53
1956 Dez.	181,7	103,7	166,2	Meßkoeffizienten der Originalpreise 1950 = 100					
1957 März	151,3			91,0	121,7	97,0	.	126,0	106,3
				85,8	102,3	80,5	.	108,6	90,3

Zeit	Plantagen - Kropf						Heven - Latex		
	Ver. Staaten New York	Großbritannien London		Staat Singapur Singapur		Italien Mailand	Ver. Staaten	Frankreich	Italien Mailand
	Blanket Crêpe Nr. 3	Blanket "C"	Crêpe Nr. 1 dünn	Blanket "C"	Crêpe Nr. 1 fein gebleicht	Importeur-VPr. frei Station Mailand	Konzentrat in Wagenldg. ab Ost- küstenhäfen	geschleudert malaisisch c.i.f. frank. Häfen	Importeur-VPr. frei Station Mailand
	ex dock	c.i.f.	ab Werk	Erzeuger-Verkaufspreis f.o.b.	diok	Station Mailand	Cents je lb	60 % frank. Häfen	Station Mailand
	Cents je lb	Pence je lb		Straits-Cents je lb	Lire je kg			frfr je Liter MDw.	Lire je kg MDw.
1938 JD	15,69			29,00d)	Originalpreise				
1950 JD	37,25	26,50	33,23	90,95	116,87	652,62	.	.	554,93
1954 JD	22,68	18,02	22,62	62,11	76,85	472,28	.	150,94	354,67
1955 JD	32,96	27,25	34,20	94,74	119,30	654,04	47,98	209,60	482,14
1956 JD	28,71	23,41	33,99	82,61	116,07	663,73	39,00	191,67	435,35
1956 Okt.	26,34	22,13	34,54	76,31	117,60	667,90	-	183,00	395,00
Nov.	28,49	23,16	37,25	89,57	126,29	675,00	-	208,20	448,75
Dez.	30,63	26,56	39,71	91,41	134,65	740,00	42,50	224,75	509,00
1957 Jan.	29,36	23,06	33,98	81,28	115,31	678,13	38,50	203,75	485,00
Febr.	27,21	21,94	28,93	76,61	95,63	610,00	37,50	171,00	431,25
März	28,24	23,09	29,22	79,02	98,19	598,00r	38,25	180,00	403,00
April	28,11	23,59	29,23	81,18	98,65	602,50	38,38	189,50	420,00
Mai			28,90	82,84	98,16	605,00		185,20	415,00
Juni									
Juli									
Aug.									
Sept.									
1950 JD	334,91	286,27	360,05	275,10	353,50	438,56			372,91
1956 Dez.	283,62	285,72	427,19	276,49	407,28	493,99	393,53	267,72e8)	339,79
1957 März	261,49	249,24	315,41	239,01	297,00	299,28	354,17	214,40e8)	269,08
1956 Dez.	82,2	100,2	119,1	100,5	115,2	113,4	.	.	91,8
1957 März	75,8	87,1	87,7	86,9	84,0	91,6	.	.	72,6
Meßziffern der Originalpreise 1950 = 100									
Zeit	Kunstkautschuk				Regeneriergummi		Schellack		
	Vereinigte Staaten New York				Großbritannien London		Ver. Staaten New York	Großbritannien London	Indien Kalkutta
	Butadien Chemigum N3	Neoprene GN-A	Butadien/Styren Butaprene S	Butyl- Enjay	Peel Nr. 1 alle Distrikte außer Kalifornien	Ankaufspreis	in Säcken	Truly native orange	
	Grundpreis frei Fahrzeug (excl. Fracht) 29)						f.o.b.	ab Lager UK.	loco
	Cents je lb				Pence je lb		Cents je lb	s.d. je 112 lbs	Rupien je 82 lbs
1938 JD		65,00d)			6,10	3,52	19,25d)	41. 41/2	
1950 JD	46,15	34,00	19,00	18,65	9,19	6,13	41,41	285. 41/3	125/7/4
1954 JD	58,50	41,00	23,00	22,50	10,50	7,75	41,99	307. 01/5	128/12/10
1955 JD	58,25	41,00	23,00	23,00	10,63	8,01	53,40	345. 51/2	150/2/5
1956 JD	58,00	41,00	23,00	23,00	11,00	8,63	45,07	304. 97/8	125/13/2 1/2
1956 Okt.	58,00	41,00	23,00	23,00	11,00	8,63	44,10	322. 63/4	119/1/4
Nov.	58,00	41,00	23,00	23,00	11,00	8,63	42,50	346. 0	119/12/7
Dez.	58,00	41,00	23,00	23,00	11,00	8,63	42,10	330. 101/2	112/12/6 1/2
1957 Jan.	58,00	41,00	23,00	23,00	11,00	8,63	40,50	275. 93/5	102/10/4 1/5
Febr.	58,00	41,00	23,00	23,00	11,00	8,63	39,50	234. 41/5	88/0/5 1/3
März	58,00	41,00	23,00	23,00	11,00	8,63	36,75	214. 85/7	85/6/7
April	58,00	41,00	23,00	23,00			36,50	222. 0	88,10*)
Mai	58,00	41,00	23,00	23,00				215. 65/6	83,93
Juni									
Juli									
Aug.									
Sept.									
1950 JD	427,32	314,82	175,93	172,69	85,00	66,22	383,43	330,28	297,50
1956 Dez.	537,05	379,64	212,97	212,97	101,85	92,84	389,82	381,37	267,59
1957 März	537,05	379,64	212,97	212,97	101,85	93,15	340,28	248,34	202,54
1956 Dez.	125,7	120,6	121,1	123,3	119,7	140,8	101,7	115,7	89,9
1957 März	125,7	120,6	121,1	123,3	119,7	140,8	88,7	75,2	75,7
Meßziffern der Originalpreise 1950 = 100									
Zeit	Kolonophonium				Regeneriergummi		Schellack		
	Vereinigte Staaten Savannah				Großbritannien London		Frankreich	Niederlande Amsterdam	Italien Mailand
	Grad "WW"	Grad "K"	Grad "WW"	Grad "F"	Grad "FI"	reines Hart unversteuert ab Werk Landes oder Gironde	amerikanisches	Grad "WWW"	Grad "FGH"
	in drums 30) Exportpreis f.a.s. südliche Häfen		in Ladungen f.o.b.	versollt ab Lager				ab Lager	
	Cents je lb			£.s.d. je 2 240 lbs	fffr je 100 kg		hfl je 100 kg	Lire je kg	
1938 JD	.	2,18	2,04	18. 9. 93/5	14. 6. 11/3	158	13,20	.	2,57
1950 JD	8,17	6,78	6,32	77.10. 91/2	72.16. 81/2	4 883	83,00	153,31	137,72
1954 JD	8,64	7,99	7,74	77. 6. 8	72.17. 9	8 398	78,75	163,87	155,45
1955 JD	8,64	8,50	8,30	78.19. 6	75. 6. 5	8 389	86,83	170,49	157,18
1956 JD	8,73	8,56	8,20	76.12. 6	74. 2. 6	8 465	87,00a)	171,12	157,33
1956 Okt.	9,04	8,76	8,25	77. 0. 0	74. 2. 6	8 489	-	170,00	152,50
Nov.	9,12	8,80	8,19	77. 0. 0	74. 2. 6	8 489	-	168,17	150,66
Dez.	9,26	8,97	8,24	77. 0. 0	74. 2. 6	8 489	-	172,82	155,00
1957 Jan.	9,26	8,92	8,16	77. 0. 0	74. 2. 6	8 489	-	177,02	155,00
Febr.	8,96	8,89	8,00	77. 0. 0	74. 2. 6	8 489	-	172,50	155,00
März	8,84	8,96r	7,90	76. 8. 0	73. 0. 0	8 489	-	169,17	155,00
April	8,65	8,51	7,53	77. 0. 0	73. 0. 0	8 489	-	167,50	155,00
Mai	8,36	8,21	7,47	75.16. 0	71. 8. 0		-	161,45	145,00
Juni									
Juli									
Aug.									
Sept.									
1950 JD	.	62,78	58,52	89,75	84,30	58,60	91,73	103,02	92,55
1956 Dez.	85,74	83,06	76,30	88,75	85,44	101,12	-	115,37	103,47
1957 März	81,85	82,96	73,15	88,36	84,43	101,11	-	112,05	103,49
1956 Dez.	.	132,3	130,4	99,3	101,8	173,8	.	112,7	112,5
1957 März	.	132,2	125,4	98,5	100,2	173,8	.	110,3	112,6

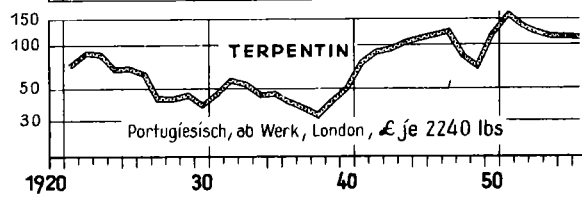
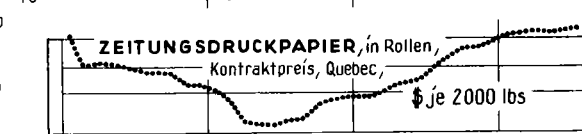
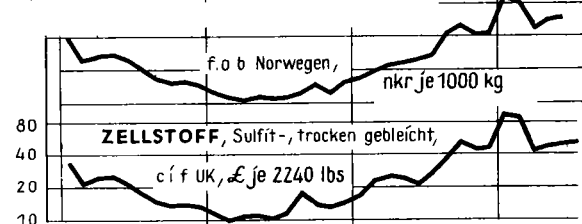

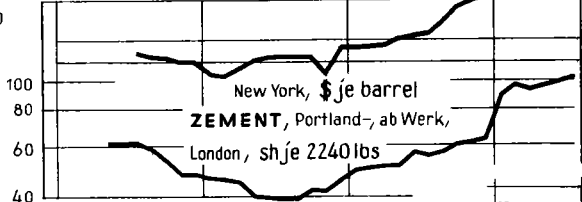

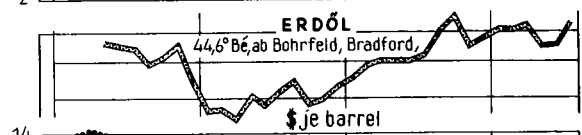


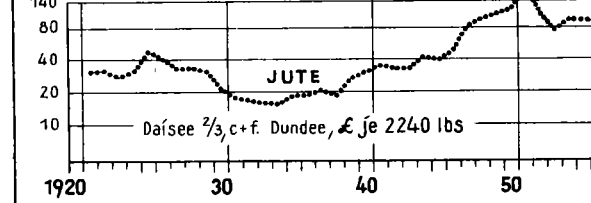
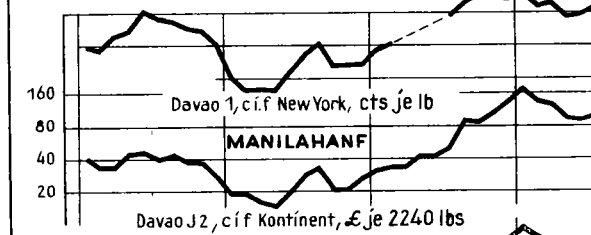


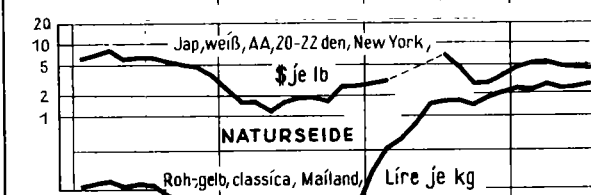
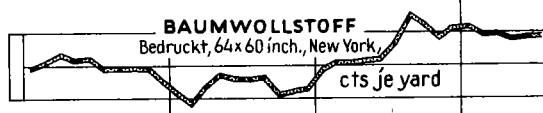
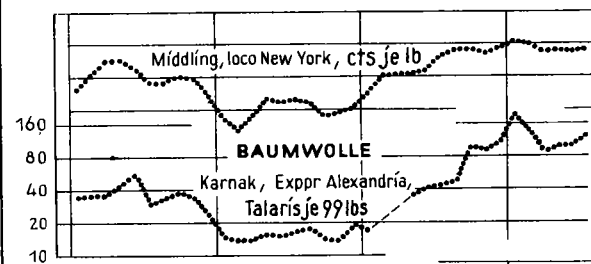
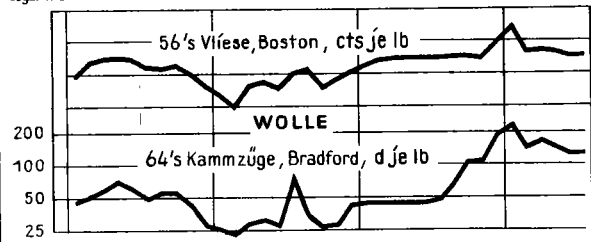
Zeit	T e r p e n t i n								Montanwachs
	Vereinigte Staaten			Großbritannien		Frankreich	Niederlande	Österreich	Italien
	New York			London			Amsterdam	Wien-Neustadt	Mailand
	in galv. drums Exportpreis f.a.s. südliche Häfen	in galvanisierten Fässern loco	Savannah f.o.b.	russisches in Leihfässern ex wharf	Amerikan. 31) netto ab Hersteller	ohne Behälter ab Werk Landes oder Gironde	französisches	netto ohne Paß	Riebeck
	Cents je gallon (7,25 lbs)			£ s.d. je 2 240 lbs		ffrs je 100 kg	hfl je 100 kg	Schilling je 100 kg	Lire je kg
	MDw.			Originalpreise			MM.		MDw.
1938 JD	.	29,00	22,60	.	32.10. 41/2	316	20,64	195b)	
1950 JD	.	63,15	53,04	.	122. 9. 3	8 390	116,65a)	650	401,92
1954 JD	69,31	72,02	51,99	104, 5. 9	116.12.10	8 919	80,36a)	1 000	178,37
1955 JD	70,10	73,32	55,82	108.19. 7	115.10. 13/5	9 248	80,55a)	1 000	236,41a)
1956 JD	70,63	73,33	55,53	106. 8. 07/8	113. 9. 73/5	10 053	96,63	1 000	660,00a)
1956 Okt.	69,24	75,68	53,70	105. 0. 0	112. 0. 0	10 500	98,36	1 000	660,00
Nov.	75,57	77,60	56,80	106. 0. 0	112. 0. 0	10 500	97,17	1 000	660,00
Dez.	73,39	79,88	58,30	119. 0. 0	112. 0. 0	10 500	99,37	1 000	660,00
1957 Jan.	75,25	82,00	58,58	124. 0. 0	132. 0. 0	10 500	-	1 000	660,00
Febr.	72,90	82,00	58,24	124. 0. 0	134. 0. 0	10 500	-	1 000	660,00
März	72,88r	82,00	57,86	124. 0. 0	134. 0. 0	10 500	-	1 100	660,00
April	73,55	82,00	57,07	117.12. 0	124. 5. 0	10 500	-	1 100	625,17
Mai	71,50	82,00	54,85	112. 4. 0	121. 0. 0	10 500	-	1 100	612,50
Juni									
Juli									
Aug.									
Sept.									
1950 JD		80,88	67,93	Umgerechnete Preise für 100 kg in DM			128,92	123,86	270,09
1956 Dez.	93,99	102,31	74,66	137,16	129,09	125,08	109,40	161,55	440,59
1957 März	93,34	104,98	74,11	143,41	154,98	125,07	-	177,49	440,68
	Meßsiffern der Originalpreise 1950 = 100								
1956 Dez.	.	126,5	109,9	.	91,5	.	85,2	158,7	164,7
1957 März	.	129,8	109,1	.	-	125,1	-	174,6	164,7
Zeit	Kopalharz		P a r a f f i n w a c h s					Karnaubawachs	
	Belgien		Vereinigte Staaten		Großbritannien	Niederlande	Österreich	Italien	Ver. Staaten
	Antwerpen		New York		London	Amsterdam	Wien	Mailand	New York
	Equateur T.V.J.	Lac Léopold II	roh, weiß 124-1260 F.	vollraffiniert 123-1450 F.	raffiniert 145-1500 F.	roh 122-1250 F.	Tafelware 50-520 C.	raffiniert	Yellow Nr. 1
	Belgisch Kongo c.i.f.		Exportpreis f.a.s.		in Mengen von 1 t und darüber		ab Lager	ab Werk	ab Lager
	bfrs je kg		Cents je lb		£ s.d. je 2240 lbs	hfl je 100 kg	Schilling je 100 kg	Lire je kg	\$ je lb
	ME.	ME.	MDw.	MDw.	MDw.	MDw.	MDw.	MDw.	MDw.
1938 JD	2,70a)				Originalpreise	17,09	79,0b)		0,70a)
1950 JD	16,48	18,97	5,30	6,47	125. 0. 0	84,88	655,0	168,10	1,04
1954 JD	15,86	17,93	6,55	8,29	103. 8. 6	89,25	529,2	165,63	1,13
1955 JD	17,39	19,60r	6,63	8,18	101.19. 2	86,33	582,3	171,21	1,04
1956 JD	15,77	18,85	7,27	8,92	98.15.10	89,75	609,6	169,58	1,28
1956 Okt.	14,75	18,25	7,35	9,05	98.12. 6	85,50	607,0	168,75	1,42
Nov.	14,75	18,25	7,35	9,05	98.12. 6	85,50	607,0	167,50	1,42
Dez.	15,00	18,25	7,35	9,05	100.12. 6	88,50	638,0	167,50	1,37
1957 Jan.	14,50	18,25	7,35	9,05	101. 2. 6	88,50	638,0	167,50	1,37
Febr.	14,50	18,25	7,35	9,05	101. 2. 6	88,50	638,0	167,50	1,34
März			7,35	9,05	101. 2. 6	88,50	638,0	166,21	1,31
April									
Mai									
Juni									
Juli									
Aug.									
Sept.									
1950 JD	138,43	159,35	49,07	59,91	144,68	93,81	128,77	112,96	962,98
1956 Dez.	125,45	152,63	68,06	83,80	159,81	97,43	103,10	111,82	1268,54
1957 März			68,06	83,80	169,55	97,55	102,94	110,98	1212,98
	Meßsiffern der Originalpreise 1950 = 100								
1956 Dez.	155,2	96,7	138,7	139,9	80,5	104,3	97,4	99,6	131,7
1957 März			138,7	139,9	80,9	104,3	97,4	98,9	126,0
Zeit	noch: Karnaubawachs			B i e n e n w a c h s					
	Großbritannien		Italien	Großbritannien		Frankreich	Belgien	Italien	
	London		Mailand	London		Marseille	Antwerpen	Mailand	
	Prime Yellow	Patty Grey		Dar-es-Salam	Sudan	Madagaskar Standard Nr. 3	Konakry	Kongo	roh
	c.i.f.		ab Werk	Verschiffungspreis c.i.f.		c.i.f.	ab Lager	ab Werk	
	s.d. je 112 lbs		Lire je kg	s.d. je 112 lbs		ffrs je kg	bfrs je kg	Lire je kg	
	MDw.			MDw.		MDw.	MDw.	MDw.	MDw.
1938 JD					Originalpreise			15,91a)	
1950 JD	920. 12/5	721. 1	1 544	425. 3	403.111/3	325,00	.	49,56	838
1954 JD	917. 61/2	635. 01/5	1 405	478. 31/5	427. 61/2	347,37	392,59	56,00a)	792
1955 JD	798. 91/8	467. 51/8	1 222	547. 11/5	493. 11/3	409,35	472,30	55,95	973
1956 JD	1022. 43/5	518. 1	1 223	591. 91/5	522. 31/2	452,98	513,32	-	1 122
1956 Okt.	1135. 23/5	553. 53/4	1 400	593.11	535. 0	448,50	504,50	-	1 075
Nov.	1129. 61/2	532. 01/2	1 368	607. 85/7	535. 0	448,13	511,25	-	1 075
Dez.	1120. 0	515. 0	1 322	617. 1	560. 0	464,38	520,00	-	1 075
1957 Jan.	1118. 0	514. 61/2	1 270	611. 53/4	548. 21/5	466,50	540,00	-	1 075
Febr.	1081. 6	504. 12/5	1 221	593.102/3	540. 0	476,88	543,75	-	1 075
März	1055. 27/8	510. 0	1 185	570. 0	523. 4	471,25	540,00	-	1 075
April	1082. 0	554. 3	1 185	570. 0	511. 0	459,50	516,30	-	1 075
Mai	1081.111/2	545. 91/8	1 209	540. 23/5	505. 0	453,33	510,00	-	1 075
Juni									
Juli									
Aug.									
Sept.									
1950 JD	1 064,97	834,60	1 037,57	492,19	467,53	390,00		416,30	563,14
1956 Dez.	1 290,92	593,59	882,51	711,25	645,46	553,17	619,42	-	717,63
1957 März	1 220,43	569,84	791,22	659,23	605,25	561,31	643,19	-	717,78
	Meßsiffern der Originalpreise 1950 = 100								
1956 Dez.	106,1	71,3	85,7	145,1	138,6	142,9	.	-	128,3
1957 März	114,6	70,8	76,7	134,0	129,6	145,0	.	-	128,3

# **DIE PREISENTWICKLUNG WICHTIGER WELTHANDELSGÜTER SEIT DER VORKRIEGSZEIT (Originalpreise)**

Logar. Maßstab

Logar. Maßstab

Logar. Maßstab



**Indices der industriellen Erzeuger- bzw. Großhandelspreise**  
umbasiert auf 1950 = 100

	Berichtsorte	Original- basiszeit	Anzahl der Waren:	Preis- basis:	Jahresdurchschnitt					1 9 5 6			1 9 5 7		
					1938	1953	1954	1955	1956	Okt.	Nov.	Dez.	Jan.	Febr.	März
<b>Europa</b>															
Belgien	-	1936 = 1938	135	MM	26	107	106	108	111	111	113	113	113	113	
Dänemark	-	1935	159	ME	38	116	116	120	125	125	125	128	128	127	125
Finnland	-	1935	218	MD	8	137	136	135	141	143	146	147	148	149	149
Frankreich	-	1949	487	ME	5	128	125	125	131	130	132	133	134	133	133
Griechenland	Athen/Piräus	1952	79	MD	0,3	141	158	168	182	182	185	185	185	184	185
Großbritannien	-	Juni 1949	.	MD	-	117	118	121	127	128	128	129	129	129	129
Irland	-	1953	.	MD	-	122	129	134							
Italien	-	1938	109	MD	2	107	108	109	110	109	110	111	110	109	108
Niederlande	-	1948	196	ME	32	115	116	117	120	121	122	123	124	123	122
Norwegen	Oslo	1952	.	MM	61	130	133	136	142	143	145	146	146	146	
Österreich	Wien	März 1938	44	MM	18a)	140	147	152	154	157	158	159	159	158	159
Portugal	Lissabon	1948	236	MM	.	110	104	104	108	107	108	110	110	110	
Schweden	-	1935	232	MD	49	131	131	136	143	143	143	144	145	144	
Schweiz	-	August 1939	120	ME	49	105	106	106	109	109	111	111	111	110	110
Spanien	-	1940	109	MD	22	139	139	145	158	161	165	172	173	174	
<b>Afrika</b>															
Ägypten	-	Juni-Aug. 1939	88	MD	30	103	101	102	103	118	118	120			
Algerien	Algier	1938	67	MD	4	120	118	118	124	125	124	126	127	128	
Marokko	Casablanca	1939	70	MA	5b)	130	123	125	128	130	131	133	133		
Südafrikan. Union	5	1948	212	MD	51	132	133	137	139	140	140	141	141	141	
Tunesien	Tunis	1940	41	ME	-	121	118	120	133	135	130	130			
<b>Nord- und Mittelamerika</b>															
Dominik. Republik	Trujillo	1941	56	MD	-	113	107	108	107	107	109	106	114		
Guatemala	Guatemala Stadt	Januar 1946	71	MM	-	105	110	106	106	108	104	103	105		
Kanada	-	1935 - 1939	603	MM	48	105	103	104	107	108	107	108	109	108	108
Kostarika	San José	1936	62	MD	39	88	92	95	96	96	97	96	97	97	
Mexiko	Mexiko Stadt	1939	210	MD	32	135	146	168	178	176	179	179	179	180	
Nikaragua	Managua	1939	19	MD	25b)	139	152	181	145	142	137	133	133		
Vereinigte Staaten	-	1947 - 1949	1858	MM	50	107	107	107	111	112	112	113	113	113	113
<b>Südamerika</b>															
Brasilien	-	1948	25	MD	21	150	198	223	265	285	287	290			
Chile	Santiago	1947	96	MD	21	199	313	552		1018	1024				
Peru	Lima	1934 - 1936	103	MM	16	125	138	149	159	160	160	162	163		
Venezuela	Caracas	1938	73	ME	58	100	101	103	104	105	105	105	103	103	
<b>Asien</b>															
Formosa	Taipeh	15. Juni 1949	50	MD	-	221	227	260	260	302	309	309	309		
Indien	-	Sept. 38-Aug. 39	78	MD	25c)	98	96	89	101	104	107	107	105	106	105
Irak	Bagdad	Dez. 38-Aug. 39	57	MD	21c)	94	91	92	99	96	99	100	102	101	
Iran	Teheran	März 36-März 37	61	MM	22c)	140	169	164	175	177	177	178	179	178	
Israel	3	Juni 1936	52	MD	27	276	326	342	362	384	365	371	375		
Japan	Tokio	1952	403	MD	0,5	142	141	138	145	149	150	150	151	151	151
Libanon	Beirut	1950	90	MD	17d)	102	95	96	101	100	101	100	101	103	104
Philippinen	Manila	1949	142	MD	26	102	97	94	97	97	98	100	100	98	
Syrien	Damaskus	1949	23	MD	-	99	114	115							
Thailand	Bangkok	1948	55	MD	6c)	107	99	122							
Türkei	Istanbul	1938	90	MD	22	110	121	131	153	153	158	166			
Vietnam	Saigon	1949	49	MD	5	157	163	180	188	180	175	177	180	177	
<b>Australien</b>															
Austral. Bund	Melbourne	Juli 36-Juni 39	80	MM	45	144	141	147		162	161				
Neuseeland	4	1926 - 1930	151	MM	52	129	127	128	133	137	134	133	132	132	
Indices der Stapelwarenpreise															
<b>Großbritannien</b>															
Reuters Index	London	18. Sept. 1931	21	tägl.	27	96	95	96	95	92	96	99	98	94	95
Financial Times Index <sup>1)</sup>	5	1. Juli 1952	12	tägl.	-	87	92	91	89	87	90	90	88	86	85
<b>Vereinigte Staaten</b>															
Moodys Index	5	31. Dez. 1931	15	tägl.	34	99	101	97	100	100	102	105	100	104	98
Journal of Commerce															
Sensitive Index	6	1947 - 1949	30	tägl.	36a)	100	102	111	115	115	118	121	116	111	110

Anmerkungen: Ein senkrechter Strich vor einer Zahlenangabe bedeutet, daß entweder im Basiszeitraum, in der Gewichtung oder dem Warenkorb Veränderungen eingetreten sind, die teilweise einen Vergleich der neuen mit den vorangegangenen Zahlen nur bedingt zulassen. Teilweise mußten Umbasierungen von Originalzahlen ohne Dezimalstellen vorgenommen werden, so daß geringfügige Abweichungen gegenüber andersartiger Umrechnung auftreten können. 1) Indexziffern auf Originalbasis, nicht umbasiert.- a) März 1938.- b) JD 1939. c) 1. 1938/1939.- d) Juni 1939.- e) August 1939.- r = berichtigte Zahlen.

Abkürzungen: MA = Monatsanfang, MD = Monatsdurchschnitt, ME = Monatsende, MM = Monatsmitte.- Die Angaben über Originalbasiszeit, Warenanzahl und Preisbasis werden unter Zugrundelegung der Indexbeschreibung der einzelnen Länder und der UN ständig überprüft und ergänzt, so daß sich von Fall zu Fall ohne besonderen Hinweis Änderungen ergeben können.

# Veröffentlichungen über Auslands- und Einfuhrpreise in der Reihe „Preise, Löhne, Wirtschaftsrechnungen“

<b>Reihe 1 Index der Einkaufspreise für Auslandsgüter</b> (Mit Einfuhrpreisen wichtiger Waren)	jährlich
<b>Reihe 7 Preise für Verkehrsleistungen</b> (mit Frachtindizes)	viertel- jährlich
<b>Reihe 8 Großhandelspreise im Ausland, 3 Teilhefte</b>	
davon enthält:	
Teil I: Preise für: Getreide, Fleisch und Fette, Molkereiprodukte, Zucker, Genußmittel, Gewürze, Ölsaaten, pflanzliche Öle und andere Nahrungsmittel	viertel- jährlich
Teil II: Preise für: Textilien, Häute, Leder, Kautschuk, Mineralöle, Baustoffe, Zellstoff, Papier, Harze und Wachse	viertel- jährlich
Teil III: Preise für: Kohle, Erze und Mineralien, Eisen und Stahl, NE-Metalle, Chemikalien und Düngemittel	viertel- jährlich
<b>Reihe 9 Einzelhandelspreise im Ausland</b>	
enthält:	
Preise für Nahrungs- und Genußmittel, Bekleidung und Schuhwerk, Heiz- und Leuchtmittel, Hausrat und andere Bedarfsgüter, sowie Preisindexziffern der Lebenshaltung und Indexziffern der Einzelhandelspreise	viertel- jährlich
<b>Ergänzungsheft: Internationaler Vergleich der Preise für die Lebenshaltung</b>	
enthält:	
Ergebnisse der Berechnung von Kaufkraftverhältnissen zwischen der DM und den Währungseinheiten des Auslandes, die Fort- und Rückberechnung der Ergebnisse für die Zeit ab 1927 sowie Devisenkurse für die gleiche Zeit	

## Statistische Berichte

<b>Arb.-Nr. VI/19: Weltmarktpreise ausgewählter Waren</b> Schnellbericht mit Preisen der wichtigsten Welthandelsgüter	monatlich
<b>Arb.-Nr. VI/20: Indexziffern der Einkaufspreise für Auslandsgüter sowie Einfuhrpreise wichtiger Waren</b>	monatlich

Wöchentlich werden Stichtagspreise ausgewählter Waren des Welthandels auch in „Statistischer Wochendienst“, Teil Wochenzahlen, gebracht, monatlich in „Wirtschaft und Statistik“.