

**STATISTISCHES
BUNDESAMT
WIESBADEN**

PREISE LÖHNE WIRTSCHAFTSRECHNUNGEN

Reihe 8

Großhandelspreise im Ausland

Jahrgang 1956

Nr. 4 · Teil II



W. KOHLHAMMER-VERLAG

**STATISTISCHES
BUNDESAMT
WIESBADEN**

PREISE LÖHNE WIRTSCHAFTSRECHNUNGEN

Reihe 8

Großhandelspreise im Ausland

Jahrgang 1956

Nr. 4 · Teil II



VERLAG W. KOHLHAMMER GMBH., STUTTGART

Inhaltsverzeichnis

	Seite
Grafik: Preisentwicklung für verschiedene wichtige Welthandelsgüter seit 1950	4
Index der Großhandelspreise in Frankreich	5
Die Preisentwicklung für Baumwolle und Kammzüge im Termingeschäft	6
Ergänzende Angaben zum Tabellenteil	
A. Allgemeine Vorbemerkungen	7
B. Abkürzungen, Maße und Gewichte	7
C. Erläuterungen bzw. Anmerkungen	8
Tabellenteil	
Abaca, Manila-	15
Bastfasern, verschiedene	17
Baumwolle	11
Baumwollgarn, -stoff und Linters	12
Benzin	20
Bienenwachs	28
Chemiefasern	13
Dachschiefer	22
Dachziegel	22
Dieselöl	20
Erdöl	19
Farbstoffe	21
Flachs, Roh-	15
Gasöl	20
Glas	22
Gips	22
Gummi, Regenerier-	27
Hanf, Roh-	15
Hanfgarn	16
Heizöl	20
Holz	23
Holzschliff	24
Jute, Roh-, Jutegarn	16
Jutegewebe	17
Kalbfelle	18
Kalbleder	19
Kalk, Bau-	22
Kapok	17
Karnaubawachs	28
Kautschuk, Kunst-	27
Kautschuk, Natur-	26
Kolophonium	27
Kopalharz	28
Krepp, Plantagen-	27
Latex, Hevea-	27
Leinengarn	15
Leuchtöl	19
Marmor	22
Mauersteine	21
Montanwachs	28
Myrobalanen	19
Paraffinwachs	28
Quebracho	19
Rindshäute	17
Rindsleder	18
Schellack	27
Schmieröl	21
Seide, Natur-	13
Sisalfasern	16
Teer, Straßen-	22
Terpentin	28
Wolle	9
Wollgarn	10
Zeitungsdruckpapier	25
Zellstoff, Natron-	25
Zellstoff, Sulfat-	25
Zellstoff, Sulfit-	24
Zellstoff, Viskose-	25
Zement	21
Grafik: Preisentwicklung für verschiedene wichtige Welthandelsgüter seit der Vorkriegszeit	29
Indices der industriellen Erzeuger- bzw. Großhandelspreise	30

Nachdruck — auch auszugsweise — nur mit Quellenangabe gestattet.

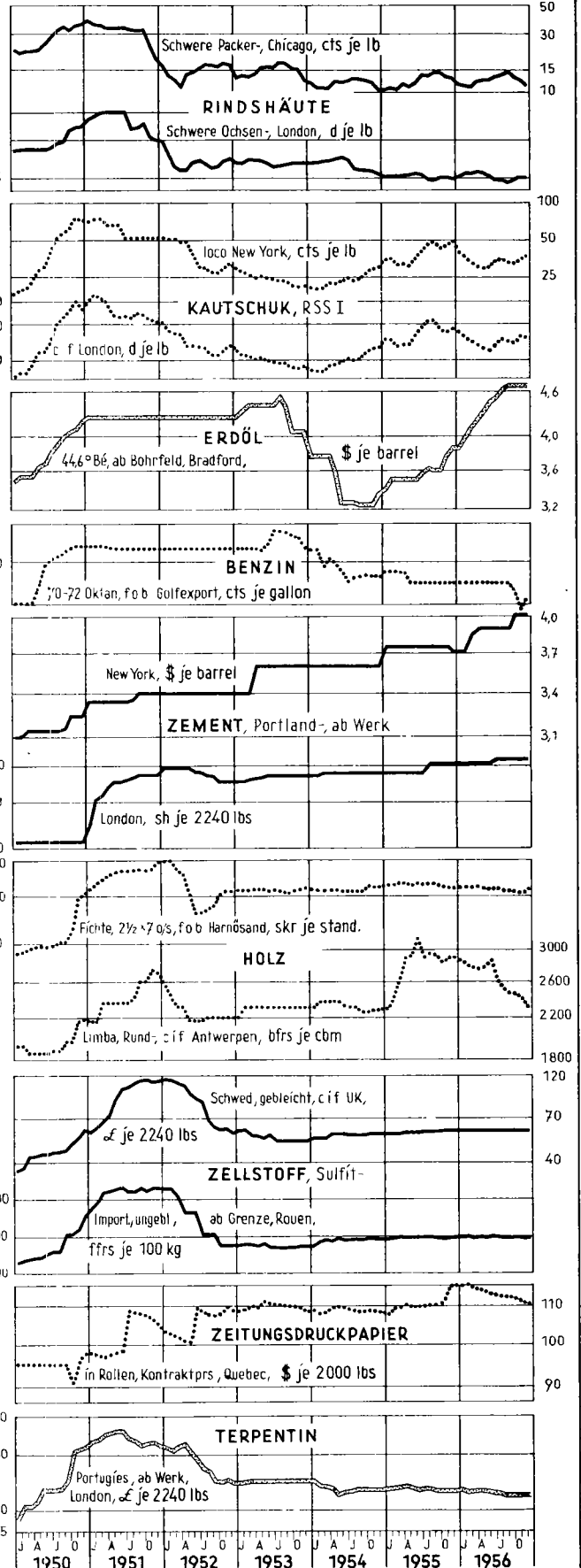
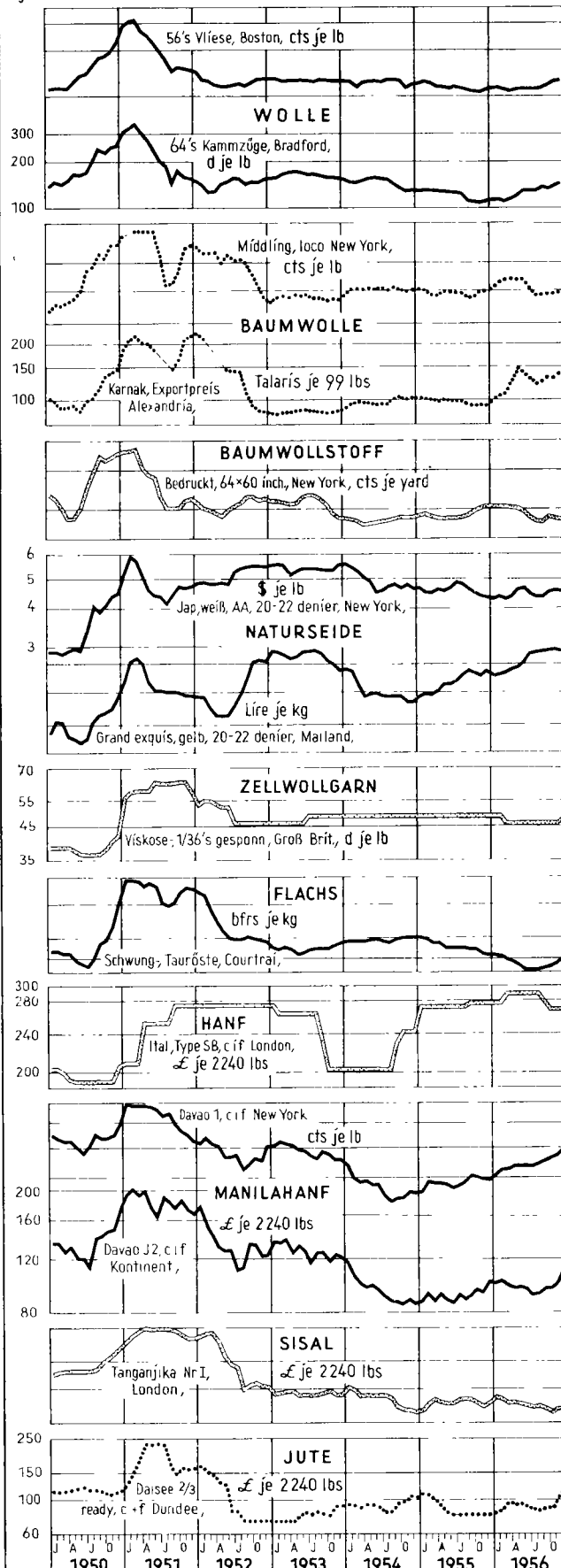
Erschienen im Mai 1957

DIE PREISENTWICKLUNG WICHTIGER WELTHANDELSGÜTER SEIT 1950 NACH MONATEN Originalpreise

Logar. Maßstab

Logar. Maßstab

Logar. Maßstab



Index der Großhandelspreise in Frankreich

umbasiert auf 1950 = 100¹⁾

Z e i t	Gesamt- index	Nahrungs- und Futtermittel								Brennstoffe und Energie	
		insgesamt	Getreide- erzeugn. 2)	Kakao, Kaffee, Zucker	Fleisch	Eier und Molkerei- erzeugn.	Speise- fette und -öle	Getränke	Futter- mittel	insgesamt	Mineral- öle
Anz. d. Waren	319	54	12	3	12	9	6	5	7	58	11
1949 JD	92	97	89	77	105	99	101	101	95	95	88
1950 JD	100	100	100	100	100	100	100	100	100	100	100
1951 JD	128	116	110	110	138	108	129	90	119	120	122
1952 JD	134	127	132	118	143	123	116	99	146	135	127
1953 JD	128	121	130	117	130	119	114	94	153	131	118
1954 JD	125	121	123	130	137	111	114	91	138	131	119
1955 JD	125	119	110	118	142	113	114	91	142	132	122
1956 JD	131	125	121	105	152	120	108	97	148	137	126
1956 Jan.	128	122	111	110	146	126	111	92	140	134	123
Febr.	132	131	127	110	149	148	112	92	151	134	125
März	129	123	126	104	148	113	108	93	155	134	125
April	131	127	132	104	153	116	107	96	155	134	125
Mai	132	130	149	104	158	105	107	97	146	134	124
Juni	130	124	118	105	156	110	107	101	147	135	124
Juli	130	122	108	104	154	110	108	102	150	137	124
Aug.	131	127	114	105	161	121	108	102	144	137	126
Sept.	131	124	116	105	155	115	108	102	143	138	126
Okt.	130	122	117	104	146	121	107	96	143	139	126
Nov.	132	125	122	104	144	129	109	98	151	140	128
Dez.	133	126	119	104	154	124	109	97	151	143	138
1957 Jan.	134	126	119	103	157	122	108	97	148	144	138
Febr.	133	124	115	102	160	111	104	99	140	146	142
März											
Z e i t	Brennst. u. Energie	Industrielle Erzeugnisse							Spezialgruppen		
	Kohlen und Koks	insgesamt	Metall- erzeugn.	Baustoffe	Chemische Erzeugn.	Textilien	Häute und Felle	Zellstoff und Papier	Industr. Rohstoffe	Fertige u. halbfert. ind. Erz.	Einfuhr- waren
Anz. d. Waren	32	207	37	15	42	27	16	18	73	134	43
1949 JD	97	88	95	95	96	75	98	91	80	92	75
1950 JD	100	100	100	100	100	100	100	100	100	100	100
1951 JD	122	140	128	129	124	139	122	196	150	135	137
1952 JD	141	139	154	146	143	109	89	189	140	139	116
1953 JD	141	132	151	142	136	103	93	155	133	131	107
1954 JD	141	128	143	143	133	101	85	150	127	128	108
1955 JD	141	128	152	144	131	94	83	149	130	128	104
1956 JD	147	133	163	146	132	95	87	150	135	132	104
1956 Jan.	143	132	162	145	133	91	89	149	134	131	103
Febr.	143	132	163	145	133	91	88	150	134	131	103
März	143	133	164	145	133	92	89	150	135	131	104
April	144	132	162	146	133	92	90	150	135	131	104
Mai	145	133	163	146	131	93	89	150	134	132	103
Juni	145	133	162	146	131	95	89	150	136	132	105
Juli	150	134	162r	146	131	96	87	150	136	132	105
Aug.	150	133	163	146	131	95	88	149	134	133	103
Sept.	151	134	163	146	132	95	90	149	134	133	103
Okt.	152	134	162	146	132	97	88	149	136	133	105
Nov.	152	136	163	146	132	100	87	149	137	135	106
Dez.	152	136	163	146	132	101	88	149	139	135	109
1957 Jan.	153	137	163	146	133	103	88	150	138	136	108
Febr.	153	137	162	146	132	104	88	150	139	136	108
März											

1) Original-Basiszeitraum 1949.- 2) Einschließlich stärkehaltige Nahrungsmittel.

Ferner liegen für folgende Warengruppen Preisindizes vor: Getreide, inländische Kohlen, importierte Rohstoffe, El. Strom, Eisen- und Stahl, NE-Metalle, Extraktionserzeugnisse, Kautschuk, Technische Fette, Textilfasern, Garne und Gewebe, Rohhäute, Fertiglleder, Papierzellstoff, Papier und Kartonagen, Holz.

**Die Baumwollpreise im Termingeschäft an der New Yorker Baumwollbörse
für die einzelnen Sichten 1957 bis 1958**

Cents je lb

Notierungs- Monat	L i e f e r u n g s m o n a t					
	1 9 5 7			1 9 5 8		
	Mai	Juli	Oktober	Dezember	März	Mai
1956 Jan.	-	-	-	-	-	-
Febr.	-	-	-	-	-	-
März	32,04	-	-	-	-	-
April	32,32	-	-	-	-	-
Mai	32,65	31,96	-	-	-	-
Juni	32,50	31,82	-	-	-	-
Juli	32,36	31,75	30,73	-	-	-
August	32,93	32,34	31,58	-	-	-
Sept.	33,82	33,45	32,89	-	-	-
Okt.	34,10	33,65	32,98	32,80	-	-
Nov.	34,19	33,98	33,30	33,28	-	-
Dez.	33,91	33,64	33,68	32,17	32,98	-
1957 Jan.	34,51	34,20	33,41	33,51	33,30	-
Febr.	35,16	34,59	33,29	33,26	33,12	-
März	35,10	34,57	33,08	33,03	33,07	33,24
April						
Mai						

**Die Preisentwicklung am Kammzug-Terminmarkt in Bradford
für die einzelnen Sichten 1957 bis 1958**

Pence je lb

Notierungs- Monat	L i e f e r u n g s m o n a t											
	1 9 5 7						1 9 5 8					
	März	Mai	Juli	Sept.	Okt.	Dez.	Jan.	März	Mai	Juli	Sept.	Okt.
1956 Jan.	106,30	106,30	106,20	-	-	-	-	-	-	-	-	-
Febr.	104,90	104,76	104,68	-	-	-	-	-	-	-	-	-
März	101,62	101,48	101,40	101,28	-	-	-	-	-	-	-	-
April	102,88	102,68	102,60	102,46	102,51	-	-	-	-	-	-	-
Mai	104,29	104,09	103,68	103,58	103,37	-	-	-	-	-	-	-
Juni	108,39	107,20	107,15	106,95	106,83	106,84	-	-	-	-	-	-
Juli	109,50	108,68	108,38	107,72	107,45	107,04	106,84	-	-	-	-	-
Aug.	114,92	113,89	113,18	112,12	111,58	110,98	110,48	-	-	-	-	-
Sept.	122,01	120,11	118,40	117,14	116,57	115,87	115,28	115,61	-	-	-	-
Okt.	119,02	117,61	116,47	115,63	114,95	114,24	113,94	113,43	-	-	-	-
Nov.	129,91	127,24	125,55	124,40	123,78	123,20	122,08	121,91	121,90	-	-	-
Dez.	132,35	129,43	127,17	125,79	125,01	124,09	124,45	122,67	122,21	-	-	-
1957 Jan.	136,39	134,13	132,17	130,62	129,81	128,90	128,13	127,19	126,36	125,92	-	-
Febr.	140,67	137,73	134,88	132,91	131,36	129,57	128,41	127,63	126,80	126,08	-	-
März	140,59	137,02	133,69	131,22	129,92	126,99	125,87	124,93	123,97	123,27	122,37	-
April												
Mai												

Ergänzende Angaben zum Tabellenteil

A. Allgemeine Vorbemerkungen

Nicht bei allen Waren liegen für eine laufende Berichterstattung verwendbare Preisunterlagen der wichtigsten Markttorte vor. In solchen Fällen werden kleinere Märkte mit herangezogen, um überhaupt ein Bild von der Preisentwicklung zu vermitteln.-

Bei den Originalpreisen handelt es sich im allgemeinen um Jahresdurchschnitte (Zwölfmonatsmittel) und um Monatsdurchschnitte (Mittel börsentäglicher Notierungen). Preisreihen solcher Märkte, für die Preiserhebungen nur zu Monatsanfang (MA), Monatsmitte (MM) oder Monatsende (ME) durchgeführt bzw. deren Monatsdurchschnitte aus wöchentlich je einem Stichtag (MDw) berechnet werden, sind durch entsprechende Abkürzungen gekennzeichnet.-

Für Preisreihen, die aus den Terminnotierungen (erstnotierter Monat bzw. nächste Sicht) einer Warenterminbörse berechnet werden, werden in der Regel die offiziellen Schlußkurse für tatsächlich getätigte Abschlüsse in den jeweiligen Vormittagssitzungen zugrunde gelegt.-

Die monatlichen Preisangaben für das Bundesgebiet stellen im allgemeinen bei börsen- und auktionsmäßig gehandelten sowie bei preisgebundenen Waren Monatsdurchschnitte, im übrigen arithmetisch gemittelte Preise aus Erhebungen zum 7. und 21. des jeweiligen Monats dar.-

Zur Umrechnung der Originalpreise in DM-Beträge werden die amtlichen Devisenkurse (Kassakurse) an der Frankfurter Devisenbörse und die von der Bank deutscher Länder festgesetzten Devisen-Umrechnungssätze verwandt.-

B. Abkürzungen, Maße und Gewichte

loco, spot	= sofort verfügbare Ware	RM	= Reichsmark
fob	= frei an Bord	DM	= Deutsche Mark
fas	= frei Längsseite des Schiffes	bfrs	= belgische Francs
fot	= frei Lastwagen	dkr	= dänische Kronen
cif	= Kosten, Versicherung, Fracht einbegriffen	ffrs	= französische Francs
c & f	= Kosten und Fracht einbegriffen	hfl	= holländische Gulden
FVPr	= Fabrikverkaufspreis	nkr	= norwegische Kronen
VPr	= Verkaufspreis	sfrs	= Schweizer Franken
GPr	= Großhandelspreis	skr	= schwedische Kronen
oBé	= Beaumégrade	£	= Pfund Sterling
oF	= Fahrenheitgrade	s	= shilling
oC	= Celsiusgrade	d	= Pence
den.	= denier	HK-\$	= Hongkong-Dollar
fil.	= filament	Leb £	= libanesisches Pfund
di.	= Dieselindex	CFA-frs	= afrikanische Kolonial-Francs
cet.	= Cetanzahl	\$	= US-Dollar
Visc.	= Viskosität	kan.-\$	= kanadischer Dollar
u/s	= unsortiert		
ROZ	= Richtoktanzahl		
faq	= fair average quality		
Kont.	= Kontinent		
UK	= Großbritannien		

1 lb (Pound)	= 453,59265 g
1 yard	= 91,439179 cm
1 inch	= 2,54 cm
1 square foot	= 929,0137 cm ²
1 Quadratfuß	= ca. 985 cm ²
1 gallon	= 3,78531 l (Mineralöle)
1 gallon	= 7,23 lbs (Terpentin)
1 imperial gallon	= 4,54358 l
1 board foot	= 2,36 dm ³
1 Standard	= 4,6721 m ³
1 cwt (112 lbs)	= 50,802 kg
1 Barrel, US-	= 151,41239 l (Erdöl)

- an Stelle einer Zahl = keine Notierungen erfolgt.-
- . an Stelle einer Zahl = keine Preisangaben vorhanden.-
- ... an Stelle einer Zahl = Preisangaben lagen bei Drucklegung nicht vor.-

C. Erläuterungen bzw. Anmerkungen

- 1) Bundesgebiet: Wolle = ab Lager Wollverwertung, Preisbasis rein gewaschen, ohne Spesen (Waschkosten). JD 1938 einschließlich Prämie von 30 vH auf den gesetzlichen Erzeugerpreis von RM 7,00; die Rückvergütung an Industrie betrug bis 16. Juni 1938 = 20 vH, ab 17. Juni 1938 bis 31. Oktober 1939 = 30 vH des Erzeugerpreises von RM 7,00, demnach Industrieeinkaufspreis = RM 5,22.-
- 2) V.St.v.Am.: Wolle der Wollgesellschaft an der New Yorker Baumwollbörse. Lieferung in lizenziertem Lagerhaus in Groß-Boston/Mass.- Schweißwolle = Basisqualität 64's, 21/2 inches lang, reinfabrig, gekräuselt. Ferner zulässig 70's, 31/4 inches lang - 60's, 21/4 inches lang bei entsprechenden Zu- (+7 %) bzw. Abschlägen (- 9 %) auf oder vom Grundpreis. Kontrakteinheit = 6 000 lbs (gereinigt).- Kammzüge = Basisqualität 64's Merino-Wolle olgekammt, gewaschen und kardierte. Ferner zulässig 80's - 58's bei entsprechenden Zu- (+ 4 %) bzw. Abschlägen (- 16 %) auf oder vom Grundpreis. Kontrakteinheit = 5 000 lbs netto.-
- 3) Großbritannien: Kammzüge, hergestellt von lizenzierten Kammzugmachern in UK aus australischer Merino-Wolle, 19 % Feuchtigkeitgehalt, 31/2 % Fettgehalt brutto. Kontrakteinheit = 5 000 lbs netto.-
- 4) Frankreich und Belgien: Kammzüge - Kontrakteinheit = 2 250 kg. Basis trocken gekämmte Tops aus australischer Merino-Wolle, andere Herkünfte wie Südafrika und Südamerika (in Frankreich auch franz. und spanische Tops) können ebenfalls gehandelt werden.-
- 5) Österreich: Durchschnittspreis aus A-Wolle (für Kammgarnspinnereien) und B-Wolle (für Streichgarnspinnereien). A-Wolle: a) 64's good pieces, b) 56's feine Crossbred-Vliese, c) 48's Crossbred-Vliese. B-Wolle: a) Carbonised Merino pieces + ballies, b) Average Locks, c) 6 - 8 Monate Kapwolle.-
- 6) Italien: Rohwolle = Preise bei Abgabe ausländischer Erzeuger an italienische Spinnereien oder Händler, Mindestmenge 1 Ballen, frei Station Mailand.- Kammzüge bei Abgabe industrieller Erzeuger an Feinspinnereien oder Handel bei Mindestmengen von 100 kg.-
- 7) Südafrika: Diese Schurwollpreise stellen das arithmetische Mittel der Auktionspreise in Port Elizabeth, East London, Kapstadt und Durban dar.-
- 8) Großbritannien: Die Wollgarnpreise gelten für die ungefähren Kammgarn-Notierungen des inländischen Handels. Kosten für Verpackung, Fracht, Liefertermin-differenzen und dergleichen sind in den Preisen nicht enthalten, ebenso nicht evtl. Zuschläge für Export-Risiken.-
- 9) V.St.v.Am.: Baumwolle der New York Cotton Exchange bzw. New Orleans Cotton Exchange. Kontrakteinheit = 5 000 lbs brutto in 100 - 110 Ballen bei Lieferung ab Lagerhaus in anerkannten Golf- und Atlantikhäfen. Preiszu- oder -abschläge richten sich nach den Stapellängen 7/8 inch bis 1 1/16 inch im Verhältnis zur Grundlänge 15/16 inch. Ab Oktober 1955 1 inch.-
- 10) V.St.v.Am.: Rohwolle = Landesdurchschnitt der örtl. von den Erzeugern erzielten Marktpreise. Ab Jan. 1955 ohne Berücksichtigung von Ausgleichszahlungen zur Erzielung eines Saisondurchschnittspreises von 62 cts je lb.
- 11) Brasilien: Baumwolle: Bis 20. März 1953 einschließlich = B-Kontrakt.-
- 12) Großbritannien: Baumwolle der Liverpool Cotton Association.- Kontrakteinheit = 48 000 lbs netto in 100 Ballen. Lieferung ab Lager Liverpool, Manchester oder Salford. Bis September 1955 15/16 inches.
- 13) Baumwollstoff bzw. Jutegebe: Umgerechnet für 100 m in DM.-
- 14) Bundesgebiet: Vistra - 1938 einschließlich Leihverpackung (Sackkosten RM 0,03 je kg). Ab Juni 1953 gilt gleicher Preis für matten Ware. Fabrikverkaufspreis frei Spinnerei-Station.-
- 15) V.St.v.Am.: Die Stapelfaserpreise verstehen sich im allgemeinen für Lieferung in Ballen, fob. Verschiffungspunkt oder frei Wagen. Zahlungsziel 30 Tage netto, ohne Abzug. Niedrigste Frachtkosten bis Käuferstation oder -kai (sozial des Mississippi) werden vergütet. Transporte gehen auf Käufers Risiko.-
- 16) Italien: Zu den Preisen für Viskose-Reyon ist eine Fabrikationssteuer hinzuzurechnen, die für 150/36 denier bis 14. Januar 1954 = 210 Lire, ab 15. Januar 1954 = 71 Lire je kg beträgt; die Exportpreise errechnen sich unter Abzug einer Exportprämie von 360 Lire je kg und ohne Fabrikations-Besteuerung.-
- 17) Bundesgebiet: Strohflachpreise einschließlich Anbauprämie - 1938 = RM 4,00, 1953 und 1954 = DM 11,40 je 100 kg. Ernte 1950 = kein Anbauszuschuß.-
- 18) V.St.v.Am.: Packerhäute der Commodity Exchange Inc. New York. Kontrakteinheit = 40 000 lbs. Ungebrannte Kuh- oder Stierhäute erster Wahl, 52-54 lbs Durchschnittsgewicht, aus Juli-September-Schlachtungen in den V.St.v.Am. oder Kanada stammend. Gleichfalls können Frigorifico-Stierhäute argentinischer oder uruguayischer Herkunft, 22-29 kg Verschiffungsgewicht, aus Dezember-Februar-Schlachtungen zum Grundpreis angedient werden. Auslieferungspunkte sind Chicago, New York (Hafengebiet), Lydonville, Medina oder Middleport.-
- 19) Rindsleder (USA) bzw. Kalbleder: Umgerechnete Preise für 1 m² in DM.-
- 20) Nahost-Erdöl: Preise der Gesellschaften "Cocoon Vacuum Overseas Supply Co.", "Esso Export Co." und "Anglo-Iranian Oil Co.", ohne evtl. lokale Hafengebühren oder sonstige Regierungsabgaben, Verkaufssteuern und dergleichen. Zu- bzw. Abschlag bei Abweichungen der Gradation = 2 Cents je Grad bei einem barrel.-
- 21) Venezuela-Erdöl: bis 31. Mai 1956 36-36,5 c.f.o.b. Aruba; ab 1. Juni 1956 12,5-12,9 c.f.o.b. Cabinas.
- 22) V.St.v.Am.: Die Mineralölexportpreise fob. Golfhäfen beziehen sich seit Januar 1955 auf die Cargo-Preise fob. Aruba (Niederländisch-Westindien).-
- 23) Bundesgebiet: Benzin - Ab April 1951 gelten die Preise für Preiszone III und entsprechen annähernd dem Bundesdurchschnitt. Die Oktanzahl ist häufig Veränderungen unterworfen. Seit Juni 1954 beträgt sie 83 ROZ.-
- 24) Mauersteine, Dachziegel bzw. Dachschiefer: Umgerechnet für 1 000 Stück in DM.-
- 25) Marmor: Umgerechnet für 1 m³ in DM.; Porzesteine (Österreich) bzw. Farbstoffe: Umgerechnet für 100 kg in DM.-
- 26) Bundesgebiet: Schnittholz, Güteklasse III, parallel besäumt, 3-6 m lang, 8-18 cm breit, 21-34 mm stark.
- 27) Bundesgebiet: Sulfit-Zellstoff - Bruttopreis bei Abgabe an inländische Papierfabriken. Von April 1953 bis 15. Februar 1954 unter Abzug der von der Zellstoff-Industrie gewährten Rabatte.-
- 28) V.St.v.Am.: Kautschuk-Terminnotierungen der Commodity Exchange Inc. New York für Hevea Standard Plantagen Kautschuk. Kontrakteinheit = 2 400 lbs netto, Lieferung "on dock" oder in lizenziertem Lagerhaus des New Yorker Hafengebiets, ohne Importzoll, Steuern und Abgaben, jedoch unter Zollverschluss.-
- 29) Hevea-Latex: Umgerechnete Preise für 100 Liter in DM.-
- 30) V.St.v.Am.: Durch den Verkauf regierungseigener Werke an Privatgesellschaften besteht seit März 1955 kein einheitlicher Preis mehr für Butadien- und Butylkautschuk. Für einen Großteil der Werke jedoch wurden 23 Cents je lb als Grundpreis frei Fahrzeug beibehalten. Bis zu 25 Cents je lb frei Käuferwerk werden in einigen Fällen gefordert. Der einheitliche Frachtsatz ab regierungseigenem Werk bis zum Käufer betrug bis zur Veräußerung 1,1 Cents je lb.-
- 31) V.St.v.Am.: Die Exportpreise für Kolophonium und Terpentin stellen den nach den umgesetzten Mengen gewogenen Preisdurchschnitt dar. Preise gelten für Nettogewicht (Ware in Leihfässern).-
a) JD aus weniger als 12 Monatsdurchschnitten berechnet.- b) Österreich: März 1938.- c) Preise zum Jahresende.- d) JD 1939.- p = Vorläufige Zahlenangabe.- r = Berichtigungen, aus der ausländischen Statistik im Original übernommen.

		W o l l e							
Zeit	Bundesgebiet Paderborn	New York			V.St.v.Am.	Boston		Kanada	
	inländische Roh-, A-Feinheit vollschirig Auktionspreis	Roh- Landes- durchschnitt Erzeugerpreis 10)	Schweis- 64's	Kammzüge 64's	feine Stapel- 64's-80's gekämmt, entf. loco	inländische Vliese 56's-58's, 3/8 blood ungereinigt loco	gereinigt	argentinische Crossbred- 5's gestrichen Vlies- o.i.f.	Roh- 1/4 blood Eastern bright
	RM/DM je kg		erstnotierter Monat 2) ab Lager in Groß-Boston						
									kan.Cents je lb
		MM.			MDw.	MDw.	MDw.	MDw.	
		Originalpreise							
1938 JD	9,10	19,1	71,90	78,03	70,4	29,5	68,2a)		16,1
1950 JD	17,67	58,3	181,14	235,12	199,4	74,6	140,8	69,0	62,9
1954 JD	13,26	53,1	153,45	192,79	170,6	62,0	117,2	54,7	51,3
1955 JD	11,05	44,7	138,08	170,19	142,0	57,1	107,9	56,8	49,2
1956 JD	10,69	41,5	136,58	166,29	137,1	57,2	105,8	56,2	49,3
1956 Okt.	10,75	42,3	145,41	172,10	147,5	59,8	104,0	56,0	49,0
Nov.	10,75	44,4	157,86	185,37	152,5	62,0	115,5	56,7	49,0
Dez.	11,10	45,6	161,88	192,74	162,5	63,5	120,0	58,0	51,0
1957 Jan.	12,25	46,7	164,01	194,01		63,5	119,5	58,0	51,0
Febr.	13,00		160,20	192,62		63,1	112,5	58,0	
März	13,00		153,48	189,92			117,4		
April									
Mai									
Juni									
Juli									
Aug.									
Sept.									
Umgerechnete Preise für 100 kg in DM									
1950 JD	1 767,00	540,10	1 677,25	2 177,07	1 846,51	690,75	1 303,72	638,71	533,68
1956 Dez.	1 110,00	422,23	1 498,91	1 784,66	1 504,66	587,97	1 111,13	537,05	491,46
1957 März	1 300,00		1 421,14	1 758,25			1 087,0		
Meßziffern der Originalpreise 1950 = 100									
1956 Dez.	62,8	78,2	89,4	82,0	81,5	85,1	85,2	84,1	81,1
1957 März	73,6		84,7	80,8			83,4		

noch: W o l l e									
Großbritannien									
Zeit	britische Vlies- Lincoln wethers, gewaschen ab Lager Bradford	neuseel.Crossb. 56's II. Sorte entfettet	südafrik.Kap- schneeweiss	austral.Merino- 70's Vliese	Merino-, 70's Super bis mittlere Qualität, gekämmt, fehlerfrei	Merino-, 64's	Crossbred-, 56's	Crossbred-, 48's	Bradford Tops3) "B", 64's erstnotierter Monat ab Lag. Bradford
Durchschnittspreis der Dominion-Auktionen Basis reingewaschen, ohne Nachspeisen, frei UK.									
Pence je lb									
1938 JD	11,61	12,00			27,3a)	25,7a)	18,3a)	13,3a)	23,32
1950 JD	70,60	95,82	133,77a)	174,29	172,5a)	163,5	109,9	89,0	
1954 JD	59,44	74,85	118,59	144,38	143,3a)	128,1	92,6a)	74,7a)	140,71
1955 JD	60,06	75,94	114,48	120,34	117,3a)	106,8a)	85,9a)	83,6a)	113,62
1956 JD	60,79	72,37	111,92	122,44	123,8a)	112,8a)	83,0a)	73,7a)	120,12
1956 Okt.	61,69	71,80	119,20	129,20	132,0	120,0	86,0	76,0	128,34
Nov.	61,45	75,50	122,00	133,75	136,0	125,0	88,0	80,0	136,04
Dez.	66,00	79,37	124,67	137,67	138,0	127,0	94,0	80,0	140,44
1957 Jan.	66,00	79,60	124,60	138,20	141,0	130,0	96,0	81,0	137,52
Febr.	66,00	81,50	125,00	140,75	145,0	135,0	99,0	83,0	140,67
März	66,00	81,25	123,00	139,00	144,0	133,0	105,0	83,0	140,18
April									
Mai									
Juni									
Juli									
Aug.									
Sept.									
Umgerechnete Preise für 100 kg in DM									
1950 JD	763,42	1 035,11	1 445,07	1 882,79	1 863,46	1 765,69	1 187,32	961,44	-
1956 Dez.	710,00	853,40	1 351,14	1 481,00	1 484,55	1 366,22	1 011,22	860,61	1 510,80
1957 März	712,43	977,04	1 327,71	1 500,42	1 554,39	1 425,65	1 123,41	895,93	1 513,16
Meßziffern der Originalpreise 1950 = 100									
1956 Dez.	93,5	82,3	93,2	79,0	80,0	77,7	85,5	89,9	-
1957 März	93,5	84,5	91,9	79,8	81,5	81,5	85,5	93,3	-

noch: W o l l e									
Großbritannien									
Zeit	Kammzüge Merino- 64's warp	Crossbred-, Kammlinge kardiert 56's super	48's average	Kammwolle nég. 100/105 frei Empfänger	Kammzüge4) australische Merino- erstnotierter Monat ab Lager R.T.	Belgien Antwerpen	Osterreich Wien	Schweiz	
Durchschnittspreis der Dominion-Auktionen Basis reingewaschen, ohne Nachspeisen, frei UK.									
Pence je lb									
1938 JD	26,10	20,36	16,27	37	36	30,99	1 180b)	4,96	4,69
1950 JD	186,11	120,17	94,23	1 787	1 787	217,26	6 609	19,81	18,12
1954 JD	145,10	102,59	83,23	1 329	1 325	178,38	7 230	16,56	14,50
1955 JD	121,63	92,72	82,54	1 158	1 104	149,16	6 349	13,50	12,62
1956 JD	125,73	92,49	82,81	1 188	1 152	163,25	6 270	14,35	13,06
1956 Okt.	133,67	95,33	85,11	1 310	1 273	177,11	6 775	15,25	13,34
Nov.	138,56	99,44	88,11	1 310	1 346	187,63	6 734	16,25	14,58
Dez.	142,00	102,22	89,00	1 425	1 247	180,29	6 989	16,00	14,18
1957 Jan.	143,22	104,00	88,78	1 365	1 298	180,73	7 095	16,25	14,91
Febr.	149,50	110,38	90,63		1 339	181,16	7 095	16,25	15,11
März	147,13	109,75	90,26		1 361	180,13	7 484	16,25	
April									
Mai									
Juni									
Juli									
Aug.									
Sept.									
Umgerechnete Preise für 100 kg in DM									
1950 JD	2 010,48	1 298,15	1 017,93	2 101,51	1 824,98	1 299,33	1 902,75	1 740,43	
1956 Dez.	1 527,58	1 099,65	957,43	1 697,32	1 485,30	1 507,84	1 129,07	1 356,42	
1957 März	1 588,18	1 184,68	975,60		1 621,7	1 572,74	1 207,22		
Meßziffern der Originalpreise 1950 = 100									
1956 Dez.	76,3	85,1	94,4	79,7			105,7	80,8	78,3
1957 März	79,1	91,3	95,9				112,2		

noch: W o l l e									
Zeit	Italien				Spanien	Libanon	Marokko	Argentinien	
	Grosseto	Mailand				Beirut	Casablanca	Buenos Aires	
	Roh-Toscana terza	australische Merino-6) 64-70's Vliese gewaschen	Roh-Kap-6) 64-70's	Kammzüge 6) 64-70's Merino medio	weiß, Merino national gewaschen	Roh-inlandische	Schweiß-	feine Crossbred-56's	feine Madre
	Lire je kg				Pesetas je kg	Piaster je kg	ffrs je kg	Pesos je 10 kg	
	MDw.	MDw.	MDw.	Originalpreise	MA.				
1938 JD	24	32	.	4,39	6,3d)			11,00	
1950 JD	780	3 272	3 185	3 664	15,04	252,6	256,0	61,71	71,81
1954 JD	621	2 625	2 500	3 050	35,21	233,3	256,7	78,85	84,79
1955 JD	504	2 429	2 316	2 781	36,43	199,3	259,2	83,89	88,61
1956 JD	521	2 313	2 228	2 651	40,87	208,5		170,73a)	181,64a)
1956 Okt.	550	2 512	2 418	2 738	42,98	200,0		205,00	215,00
Nov.	550	2 513	2 450	2 841	44,62	200,0		-	-
Dez.	575	2 540	2 535	3 110	43,93	200,0		250,00	270,00
1957 Jan.	575	2 525	2 500	3 000				250,00	270,00
Febr.	560	2 550	2 525	3 000				250,00p	270,00p
März		2 500	2 500	3 010					
April									
Mai									
Juni									
Juli									
Aug.									
Sept.									
1950 JD	524,16	2 198,78	2 140,21	2 462,21	484,11	307,25		-	-
1956 Dez.	383,85	1 695,60	1 692,26	2 076,11	259,20			-	-
1957 März		1 669,25	1 669,25	2 009,78				-	-
1956 Dez.	73,7	77,6	79,6	Meßziffern der Originalpreise 1950 = 100	84,9			405,1	376,0
1957 März		76,4	79,5	82,2	292,1	79,2		405,1	376,0

noch: W o l l e									
Zeit	Südafrikanische Union			Australien			Sydney		
	Port Elizabeth			Melbourne					
	Spinner-7) 64-70's, roh 10-12 Mon. Schur 100% Rendement	Kamm-langstapelig im Fell Auktionsdurchschnittspreis	70's	Merino-64's Basis reingewaschen	Crossbred-56's	Merinos 3/4 Wolle im Fell 64's und mehr	Crossbreds 56-60's, rein	Merinos Vollwolle im Fell	Crossbreds
	Pence je lb			australische Pence je lb					
	MDw.	MDw.	MDw.	MDw.	MDw.	MDw.	MDw.	MDw.	MDw.
1938 JD	8,62	8,03		
1950 JD	.	49,78	.	.	.	76,72	63,37	76,89	63,06
1954 JD	127,26a)	38,70	173,39a)	156,46a)	118,76a)	61,70	48,15	58,08	45,42
1955 JD	105,79a)	30,75	144,37a)	130,31a)	106,07a)	50,06	43,65	46,85	40,09
1956 JD	111,10a)	33,39	150,57	136,55	100,76	51,92	45,46	50,16	42,32
1956 Okt.	117,25	36,25	162,25	145,50	106,75	57,88	48,75	56,50	45,13
Nov.	123,41	40,04	166,40	150,20	109,20	59,50	50,75	58,33	47,00
Dez.	128,70	40,50	172,00	156,67	116,33	60,00	51,88	61,25	48,25
1957 Jan.	132,94	42,63	171,25	157,00	119,50	62,38	54,00	62,00	47,33
Febr.	132,64	44,50	175,75	163,25	126,50	66,50	56,88	63,25	49,13
März	133,43	44,07	166,25	157,67	124,33	68,63	59,33	65,10	51,10
April									
Mai									
Juni									
Juli									
Aug.									
Sept.									
1950 JD	.	537,76	.	.	.	663,02	547,65	664,49	544,97
1956 Dez.	1 390,30	437,50	1 486,44	1 353,96	1 005,34	518,53	448,35	529,33	416,98
1957 März	1 441,29	476,07	1 436,75	1 362,60	1 074,48	593,11	512,74	562,60	441,61
1956 Dez.	.	81,4	.	.	.	78,2	81,9	79,7	76,5
1957 März	.	88,5	.	.	.	89,5	93,6	84,7	81,0

W o l l g a r n									
Zeit	V.St.v.Am. Boston		Großbritannien London		Frankreich	Schweden	Italien		
	2/20's, weiß Bradford-System		2/20's, 48's kardi	2/32's, 60's weiß 8)	2/48's, 64's durchschnittl. 8)	2/28's gekammt ungebleicht	2/36's Kammgarn	2/40's, 64 + 60's Merino-Type	
						versteuert ab Werk	ungebleicht	Spinnerei-Verkaufspreis	f. ind. Verbrauch frei Käuferstation
	\$ je lb		s.d. je lb			ffrs je kg	skr je kg	Lire je kg	
	MDw.	MDw.	MDw.	MDw.	MDw.	ME.		MDw.	MDw.
1938 JD	1,06	1,65	1,11	2,10 1/2	3,41 1/2	46	8,02	92	.
1950 JD	2,32	3,33	10,51/5	13,102/3	19,77/8	2 116	36,23	4 820	4 363
1954 JD	2,03	3,04	9,23/4	12,7	16,111/3	2 116	28,13	4 808	4 025
1955 JD	1,87	2,74	9,01/2	12,7	15,61/3	1 879	24,35	4 077	3 697
1956 JD		2,75	9,33/5	13,07/8	16,12/5	1 891	25,02	4 052	3 868
1956 Okt.	1,96	2,85	9,63/4	13,73/4	16,11	2 010	26,36	4 400	4 100
Nov.	2,00	2,91	9,102/5	14,71/5	17,31/5	2 065	27,13	4 400	4 100
Dez.		2,95	10,03/4	14,31/4	17,71/4	1 945	27,74	4 490	4 300
1957 Jan.			10,03/4	14,52/7	17,81/5	2 045		4 490	4 250
Febr.			10,2	15,03/4	18,53/4	2 000		4 490	4 100
März			10,13/4	14,101/2	18,11/2				4 250
April									
Mai									
Juni									
Juli									
Aug.									
Sept.									
1950 JD	2 148,18	3 083,38	1 352,49	.	2 548,34	2 539,20	2 941,15	3 239,04	2 931,94
1956 Dez.		2 731,53	1 295,7	1 542,09	2 272,56	2 316,69	2 248,68	2 997,34	2 870,51
1957 März			1 141,21	1 326,80	2 347,78				2 837,73
1956 Dez.		88,6	96,4	Meßziffern der Originalpreise 1950 = 100	89,6	91,9	76,6	93,2	98,6
1957 März			97,2	.	92,2				97,4

B a u m w o l l e										
Zeit	V.St.v.Am.		New Orleans		Mexiko	Brasilien		Argentinien		
	New York		New Orleans		Torreón	Sao Paulo		Buenos Aires		
	Landes- durchschnitt Erzeugerpreis	middling upland, 1 inch ⁹⁾		11/32 inch middling	National- kontrakt erstnotierter Monat ¹⁾	Nr. 5	Type B			
		loco	erstnotierter Monat ⁹⁾					loco	erstnotierter Monat ⁹⁾	loco
	Cents je lb				Pesos je 46,01 kg	Cruzeiros je kg		Pesos je 100 kg		
	MM.				MDw.				MDw.	
1938 JD	8,25			8,69	Originalpreise	53,46	3,83	3,35	83,6	
1950 JD	33,31	37,06	36,13	35,98	35,90	278,69	17,05	17,09	427,3	
1954 JD	32,40	35,10	34,27	33,95	34,25	366,75	24,50	24,11	789,0	
1955 JD	32,17	34,59	33,79	33,70	33,77	381,33	30,04	30,48	904,7	
1956 JD	31,74	35,50	34,44	34,18	34,41	.	33,73	34,02	1 438,0	
1956 Okt.	31,94	34,44	34,00	33,38	34,05	.	37,46	37,49	1 680,0	
Nov.	31,88	34,51	34,19	33,45	34,19	.	37,30	37,83	1 680,0	
Dez.	30,99	34,56	34,07	33,50	33,95	.	37,97	37,99	1 680,0	
1957 Jan.	30,21	34,87	34,51	33,65	33,45	.	38,42	38,41	.	
Febr.	30,16	35,39	35,22	34,02	35,10	.	38,51	38,60	.	
März		35,33	35,06	33,97	35,00	.	38,56	38,54	.	
April										
Mai										
Juni										
Juli										
Aug.										
Sept.										
1950 JD	308,43	343,15	334,54	333,15	332,41	294,11	387,07	387,98	-	
1956 Dez.	286,95	320,01	315,47	310,19	314,36	.	888,59	869,05	-	
1957 März		327,14	324,64	314,54	324,38	.	882,09	881,63	-	
1956 Dez.	93,0	93,3	94,3	93,1	94,6	1950 = 100	222,7	222,3	393,2	
1957 März		95,3	97,0	94,4	97,5	.	226,2	225,5	.	

noch: B a u m w o l l e										
Zeit	Peru		Ägypten		Türkei		Libanon		Iran	
	Lima		Alexandria		Adana		Izmir		Teheran	
	Tanguis Nr. 5	Pima Nr. 1	Ashmouni	Giza 30 sehr gute Qualität	Karnak	Akala I		syrische	amerikanische Typen	
	loco		Exportpreis f.o.b.		Inlandspreis	Exportpreis		Plaster je kg	Rials je 100 kg	
Soles je 46,01 kg		Talaris je 99,05 lbs				Kurus je kg				
	MDw.	MDw.				MDw.	MDw.			
1938 JD	45,6a)	47,4	10,34	.	13,31	38,4	39,2			
1950 JD	443,9	521,4	110,99	111,45	107,79	285,1r	232,5	291,9	2 346	
1954 JD	593,8	750,2	78,59	83,86	97,29a)	240,7	248,6	269,3	5 477	
1955 JD	588,4	714,3	74,65	81,61	97,66	300,1r	264,2	250,1	4 335	
1956 JD			88,17	101,91a)	124,73			238,3		
1956 Okt.	593,2	823,0	93,47	102,25	133,25	285,5	168,0	225,0		
Nov.			92,80	102,30	131,70	302,4	186,0	215,0		
Dez.			95,40	105,63	137,48			215,0		
1957 Jan.			95,48	106,68	139,77			215,0		
Febr.			96,78	105,48	138,04					
März			93,98	102,15	136,62					
April										
Mai										
Juni										
Juli										
Aug.										
Sept.										
1950 JD	208,34	244,71	595,86	598,32	578,68	428,10	348,75	278,30		
1956 Dez.			512,16	567,08	738,07			278,64		
1957 März			504,54	548,40	733,45					
1956 Dez.			86,0	94,8	127,5	105,3	105,9	73,7		
1957 März			84,7	91,7	126,7					

noch: B a u m w o l l e										
Zeit	Indien		Pakistan		Großbritannien		Frankreich			
	Bombay		Karachi		Liverpool		Le Havre			
	Oomra	Bengal Desi	Punjab	S.G. Fine	1 inch ¹⁾ amerikanische middling	Ashmouni Type SWAN	1 inch ¹⁾ amerikanische middling	1 inch versteuert	ägyptische Ashmouni 2	
	loco		4 P	289 F	ab Lager		erstnotierter Monat	ab Importeurlager		
	Rupien je 784 lbs		Rupien je 82,28 lbs		Pence je lb		ffrs je kg			
1938 JD	145/ 4/ 0	.	87/ 7/ 0	97/ 8/ 1a)	4,93	7,50	.			
1950 JD	824/ 4/ 13/4		71/ 2/ 101/5	82/ 10/ 7	35,81	52,57		330,1	446,0	
1954 JD	729/ 3/ 3	609/ 13/ 4	75/ 7/ 1	84/ 15/ 5	32,71	39,85	31,95a)	327,9	406,8	
1955 JD	620/ 3/ 0	575/ 7/ 1	74/ 5/ 11a)	94/ 12/ 11	31,73	36,52	30,82	324,8	353,0	
1956 JD	765/ 3/ 117/8	711/ 2/ 11	89/ 4/ 2	94/ 12/ 11	26,93	42,40	25,53	346,8	412,9	
1956 Okt.	768/ 5/ 4	711/ 10/ 8	87/ 6/ 6	82/ 9/ 8	25,10	43,00	25,29	253,0	395,0	
Nov.	751/ 8/ 3	731/ 9/ 3	90/ 13/ 1	94/ 2/ 9	25,86	43,98	26,70	257,0	451,0	
Dez.	763/ 6/ 87/8	745/ 8/ 11/3	97/ 8/ 03/8	104/ 2/ 41/2	26,38	44,50	26,67	265,0	451,0	
1957 Jan.	779/ 7/ 6	743/ 2/ 6	95/ 14/ 0	105/ 4/ 9	25,92	44,50	26,53	269,0	469,0	
Febr.	800/ 4/ 6	746/ 1/ 9	92/ 14/ 11	104/ 1/ 8	25,26	44,50	26,01	268,0	459,0	
März	823/ 14/ 1	740/ 0/ 0	91/ 7/ 11	99/ 4/ 0	24,96	44,50	26,10	267,0	461,0	
April										
Mai										
Juni										
Juli										
Aug.										
Sept.										
1950 JD	204,43		297,41	331,65	386,84	567,90	386,84	396,12	535,20	
1956 Dez.	189,35	184,90	230,41	246,15	283,79	478,71	286,91	315,64	537,19	
1957 März	204,32	183,53	245,14	265,91	269,43	480,35	281,73	318,05	549,14	
1956 Dez.	92,6	.	115,5	106,7	73,7	84,6	.	80,3	101,1	
1957 März	100,0	.	104,6	101,8	69,7	84,6	.	80,9	103,4	

Zeit	noch: Baumwolle					L i n t e r s		Baumwollgarn	
	Frankreich Le Havre		Niederlande Rotterdam	Osterreich Wien	Schweiz	V.St.v.Am.		New York	
	Sea Island Antigua	A.E.F. Allen I	amerikanische middling 1 inch			Grad 2 z. Papierherst.	Grad 6 f. chemische Ind.	20/2	30/1
	ab Importeurlager	ab Lager fob.	excl. Import- abgaben	Brosenpreis	Importpreis	gebleicht ungepreßt	73% Zellulose in Wagenladungen ab Mühle	kardiert weiß, Southern	Kettentwist
	ffrs je kg		hfl je 100 kg	Schilling je 100 kg	sfrs je kg	Cents je lb			
	MDw.		MM.	ME.	Originalpreise				
1938 JD	.	.	41,33	107b)	1,20	.	.	22,9	
1950 JD	582,1	.	347,00	1 909	4,74	.	.	71,9	80,00
1954 JD	642,0	302,3	334,29	2 249	4,38	8,95	3,00	63,3	70,46
1955 JD	695,8	280,0	328,62	2 267	4,19	8,14	2,58	67,7	74,02
1956 JD	688,3	264,0	310,67	2 041	4,24	8,60a)	3,47a)	69,6	75,90
1956 Okt.	682,5	252,3	273,00	1 811	4,17	9,50	4,00	69,1	75,78
Nov.	720,0	263,6	276,00	1 811	4,24	9,69	4,63	69,1	75,29
Dez.	720,0	282,0	281,00	1 840	4,35	9,75	5,67	68,7	74,53
1957 Jan.	720,0	282,0	285,00	1 838	4,33	10,30	6,05		73,89
Febr.	720,0	279,3		1 838	4,30	10,50	6,25		71,34
März	720,0	282,8		1 800					72,55
April									
Mai									
Juni									
Juli									
Aug.									
Sept.									
1950 JD	698,52	.	383,50	375,31	455,28			665,75	740,75
1956 Dez.	857,59	335,89	309,35	297,25	416,11	90,28	52,50	636,12	690,10
1957 März	857,59	336,87		301,08					671,77
				Meßziffern der Originalpreise 1950 = 100					
1956 Dez.	123,7	.	81,0	96,4	91,8	.	.	95,5	93,2
1957 März	123,7	.		97,7					90,7

Zeit	noch: Baumwollgarn							
	V.St.v.Am. New York	Kanada	Großbritannien London			Frankreich	Niederlande	Schweden
	50/1 gekammter Twist	10's weiß	36's Ring Beams	42's Cop Welt	60's ägyptischer Twist	56's	32's	20's inländisches kardiert
			in 10 lbs - Ballen, f.o.b. UK.			versteuert ab Werk f.o.r.	ab Fabrik	20's
	Cents je lb	kan. Cents je lb	Pence je lb			ffrs je kg	hfl je kg	Schilling je 100 kg
	MDw.	MDw.	MDw.	ME.	Originalpreise			MM.
1938 JD		28,0	12,20	.	18,90	13,6	0,87	1,92
1950 JD	110,41	73,2	65,10	59,49	81,69	538,8	5,60	5,65
1954 JD	101,63	64,5	63,24	59,13	85,11	661,0	5,50	7,11
1955 JD	104,11	68,7	63,01	59,33	82,39	604,0	5,28	7,10
1956 JD	107,11	71,3	62,05	59,38	87,01	601,7	5,22	7,12
1956 Okt.	106,48	69,0	59,48	56,93	87,25	617,0	5,02	7,12
Nov.	108,16	71,0	60,67	58,09	83,75	639,0	5,23	7,12
Dez.	109,00	71,0	61,24	58,64	91,75	689,0	5,21	7,12
1957 Jan.	109,00	71,0	61,24	58,64	91,75	653,0	5,28	7,12
Febr.	109,00		61,24	58,64	91,38			
März	109,00		61,37	58,85	91,00	660,0		
April								
Mai								
Juni								
Juli								
Aug.								
Sept.								
1950 JD	1 022,73	621,07	703,25	642,65	882,47	646,60	618,91	624,44
1956 Dez.	1 009,28	685,41	658,80	630,83	987,01	820,67	573,57	577,17
1957 März	1 009,28		662,45	635,25	982,29			
				Meßziffern der Originalpreise 1950 = 100				
1956 Dez.	98,7	97,0	94,1	98,6	112,3	127,9	93,0	126,0
1957 März	98,7		94,3	98,9	111,4			122,2

Zeit	noch: Baumwollgarn			Baumwollstoff				
	Schweiz	Italien Mailand		V.St.v.Am. New York		Großbritannien		Frankreich
	20's, Ia Louisiana	20/1 amerikanisches	40/1 ägyptisches	Kattun 64 x 60 38 1/2 inches loco	Bettuch- ungebleicht 48 x 44-48 40 inches	Kattun 64 x 64 31 inches 36's bis 42's	Drilllich 32 x 50 38 1/2 inches 16's bis 22's	Kaliko 90 cm gebleicht versteuert ab Fabrik
		frei Heberei ohne Fabrikationssteuer						Kretonne 80 cm
	sfrs je kg	Lire je kg		Cents je yard		Pence je yard		ffrs je m
	ME.	MDw.	MDw.	Originalpreise	MDw.	MDw.	ME.	ME.
1938 JD	1,92	13,9	.	4,50	5,4			
1950 JD	6,45	943,3	1 326,6	18,10	20,2	11,86	19,13	78,0
1954 JD	6,16	852,2	1 392,7	13,72	16,6	11,33	18,57	87,0
1955 JD	5,90	830,5	1 371,4	14,32	16,9	10,83	17,70	78,0
1956 JD	5,42	785,4	1 370,2	14,56	17,7	10,98	17,60	81,9
1956 Okt.	5,40	756,6	1 378,8	14,20	17,3	10,44	16,84	85,0
Nov.	5,65	765,5	1 428,8	14,13	17,3	11,35	17,55	87,0
Dez.	5,80	793,3	1 438,5	14,00	17,3	11,70	18,00	87,0
1957 Jan.	5,80	792,8	-	13,80		11,70	18,00	93,0
Febr.	5,90	790,3	-	13,51		11,70	18,00	93,0
März			-	13,44		11,80	18,60	
April								
Mai								
Juni								
Juli								
Aug.								
Sept.								
1950 JD	619,56	633,88	891,46	83,14	92,55	63,55	102,51	136,80
1956 Dez.	554,81	535,95	971,85	64,30	79,46	62,43	96,05	103,63
1957 März			-	61,73		63,18	99,59	
				Meßziffern der Originalpreise 1950 = 100				
1956 Dez.	89,9	84,1	108,4	77,3	85,6	98,7	94,1	111,5
1957 März			-	74,3		99,5	96,4	104,4

N a t u r s e i d e										
Zeit	V.St.v.Am. New York		Großbritannien London		Frankreich Lyon		Schweiz		Italien Mailand	
	japanische, weiße AA, 20-22 den., AAA, 13-15 den.		chinesische 13-15 denier, Grad A	japanische Grad A	japan., weiß A, große	doppelt gezw. AA organsin	20-22 denier gröge	gelb, 20-22 denier extra grand exquis		
	in Ballen, Kassaware		85 - 87 % einschließlich Zoll		13 - 15 denier loco		Exportnotierung			
	\$ je lb		s.d. je lb		ffrs je kg		sfrs je kg	Lire je kg		
	MDw.	MDw.	MDw.	MDw.	ME.	ME.	ME.	MDw.	MDw.	
1938 JD	1,49r	1,88	7.115/8	8. 5	Originalpreise	175	28,3	138	140	
1950 JD	3,46	3,46	.	28. 5	3 182	3 945	36,7	5 843	6 047	
1954 JD	4,87	5,24	.	38. 6	5 341	6 940	46,5	6 573	7 010	
1955 JD	4,56	4,89	34.112/3	35.10	5 047	6 645	43,9	6 984	7 319	
1956 JD	4,46	4,93	32. 91/6	33.101/3	4 913	6 907	42,1	7 890	8 131	
1956 Okt.	4,54	5,03	33. 5	34. 3	4 953	6 771	42,0	8 317	8 550	
Nov.	4,59	5,05	33. 0	33. 8	5 047	6 771	43,0	8 338	8 563	
Dez.	4,54	5,01	33. 8	34. 0	5 063	6 771	43,0	8 300	8 510	
1957 Jan.	4,60	5,04	33. 6	34. 6	5 063	6 771	43,5	8 184	8 488	
Febr.	4,61	5,14	32. 9	33. 5	5 095	6 959	43,0	8 081	8 475	
März	4,48	5,17	7 906	8 394	
April										
Mai										
Juni										
Juli										
Aug.										
Sept.										
1950 JD	3 203,75	3 2203,75	.	3 683,62	3 818,40	4 734,00	3 522,15	3 926,50	4 063,58	
1956 Dez.	4 203,78	4 638,97	4 345,72	4 388,74	6 030,54	8 064,94	4 113,25	5 540,75	5 680,94	
1957 März	4 148,22	4 787,12	5 278,84	5 604,67	
1956 Dez.	131,2	144,8	.	119,6	159,1	171,6	117,2	142,1	140,7	
1957 März	129,5	143,4	135,3	138,8	
Meßziffern der Originalpreise 1950 = 100										
Zeit	noch: N a t u r s e i d e					C h e m i e f a s e r n				
	Libanon Beirut	Japan Yokohama	Hongkong Victoria	Bundesgebiet Nordrh.-Westf. Hessen		V.St.v.Am.15)				
	Garn	Grad A 20-22 denier	Kanton (Kwangtung)	Shanghai (Szechuan)	Vistra, Baum-14) wooltype 1,5 den. 30-40 mm glänzend	Viskose, matt la Schußware 150/40 denier glänzend	Viskose 1,5-3 denier 1,5-2 inch.lg. f.o.b. Verschiffungspunkt, netto 30 Tage	Azetat- 2-20 denier alle Längen	Vinyon N 3-5,5 denier 0,5-4 inch.lg.	
	20-22 denier Kassapreis		weiss		PVPr., frei	Empfangestation				
	Lb & je kg	Yen je 132,3 lbs	HK-\$ je 132,3 lbs		RM/DM je kg				Cents je lb	
	MDw.	MDw.	MDw.		Originalpreise					
1938 JD	30,7	153'000	.	.	1,45	4,55	25,00	46,30		
1950 JD	30,4	227'150	3 006	3 400	2,78	7,60	36,13	42,53	86,25	
1954 JD	27,8	205'810	2 247	3 300	2,95	7,85	34,00	34,00	90,00	
1955 JD	28,0	198'181	3 112a)	.	2,95	7,85	33,67	36,07	90,00	
1956 JD	28,0	203'500	.	.	2,95	7,78	31,00	32,00	90,00	
1956 Okt.	28,0	201'750	3 104	.	2,95	7,65	31,00	32,00	90,00	
Nov.	28,0	201'923	3 104	.	2,95	7,65	31,00	32,00	90,00	
Dez.	28,0	201'923	3 104	.	2,95	7,65	31,00	32,00	90,00	
1957 Jan.	28,0	201'809	2 640	3 291	2,95	7,65	31,00	32,00	90,00	
Febr.		206'408	2 650	.	2,95	7,65	31,00			
März		203'788	3 240	2 336	2,95	7,65	29,00			
April					2,95	7,65				
Mai										
Juni										
Juli										
Aug.										
Sept.										
1950 JD	3 748,47	2 974,49	3 801,75	.	278,00	760,00	334,54	393,80	798,62	
1956 Dez.	3 628,80	3 926,73	3 968,32	4 085,90	295,00	765,00	287,04	296,30	833,35	
1957 März		3 963,00	.	.	295,00	765,00	287,04			
1956 Dez.	91,2	132,0	.	.	106,1	100,7	85,8	75,2	104,3	
1957 März		133,2	.	.	106,1	100,7	80,3			
Meßziffern der Originalpreise 1950 = 100										
Zeit	noch: C h e m i e f a s e r n									
	V e r e i n i g t e S t a a t e n v o n A m e r i k a 15)									
	Merinova italienische 3-18 denier 1-6 inch.lg. verzollt	Vikara, ungebl. 3-7 denier 0,5-6 inch.lg.	Dynel, ungefarbt 2-24 denier alle Längen f.o.b.	Dacron, glanz. 3-6 denier 1,5-4,5 inches	Nylon 66 halbmatt 1,5 denier 11/8-21/2"	Orlon 3-6 denier alle Stapellängen	Acrlan, glanz. 3-5 denier	Viskose-, glanz. Filamentgarn 150/40 denier auf Kegelspulen f.o.b.	Azetat- 150/40 denier auf Kegelspulen f.o.b.	
	fob. Taftville	South Charleat.			f.o.b. Verschiffungspunkt					
	Cents je lb									
	Originalpreise									
1938 JD	.	83,20	125,00	.	175,00	.	.	52,25	53,25	
1950 JD	81,00	100,00	128,00	160,00	155,00	150,00	141,00	73,20	74,80	
1954 JD	81,00	100,00	124,00	157,30	152,36	146,80	135,00	78,00	73,00	
1955 JD		100,00	105,00	135,00	130,31	120,30	112,00	82,17	73,83	
1956 JD		100,00	105,00	135,00	130,00	120,00	112,00	86,24	74,11	
1956 Okt.		100,00	105,00	135,00	130,00	120,00	112,00	86,00	74,00	
Nov.		100,00	105,00	136,60	130,80	121,00	112,00	86,00	74,00	
Dez.		100,00	105,00	141,00	133,00	123,00	112,00	90,51	75,26	
1957 Jan.		100,00	105,00	141,00	133,00	123,00	112,00	91,00	77,00	
Febr.		100,00	105,00	141,00	133,00	123,00	112,00	91,00	77,00	
März		100,00	105,00	141,00	133,00	123,00	112,00	91,00	77,00	
April										
Mai										
Juni										
Juli										
Aug.										
Sept.										
1950 JD		770,38	1 157,43	1 620,40	1 231,50	1 138,91	1 037,05	677,79	692,60	
1956 Dez.		925,94	972,24	1 305,58	1 231,50	1 138,91	1 037,05	838,07	696,86	
1957 März		915,94	972,24	1 305,58	1 231,50	1 138,91	1 037,05	842,61	712,98	
1956 Dez.		120,2	84,0	76,0	76,0	.	.	123,6	100,6	
1957 März		120,2	84,0	.	76,0	.	.	124,2	102,9	
Meßziffern der Originalpreise 1950 = 100										

nooh: C h e m i e f a s e r n									
V.St.v.Am.					Kanada		Großbritannien		
Zeit	Viskose-Zellw. gesponnenes Garn 1/30's	Nylongarn, 1/4-1 glänzend 40/13 denier	1 turn je inch halbmat 30/10 denier	Dacrongarn 150/50 denier	Orlongarn 150 denier	Azetat- 3-5 denier netto 30 Tage frei	Viskose- matt 150/40 denier auf Kegelspuln	1,5 denier 17/16 inch.lg.	Azetat- 2-5 denier alle Längen
auf Bobinen f.o.b. Verschiffungspunkt					Verarbeiterwerk		in Ballen, 14 Tage netto		
Cents je lb					kan.Cents je lb		Pence je lb		
Originalpreise									
1938 JD	52,00	352,00d)	429,00d)	.	270,00	.	57,00	10,00	.
1950 JD	68,60	225,00	270,00	.	253,33	38,00	70,75	18,63	30,58
1954 JD	75,32	225,00	270,00	225,00	230,00	35,75	80,33	24,00	33,00
1955 JD	76,43	225,00	270,00	231,00	230,00	30,42	77,17	24,00	33,00
1956 JD	76,03	197,64	235,25	205,00	230,00	.	79,83	24,00	33,00
1956 Okt.	76,00	190,00	225,00	195,00	230,00	30,00	80,00	24,00	33,00
Nov.	76,00	190,00	225,00	195,00	230,00	30,00	80,00	24,00	33,00
Dez.	75,70	194,62	229,61	198,00	230,00	30,00	80,00	24,00	33,00
1957 Jan.		201,00	236,00	201,00	230,00	30,00	84,00	24,00	33,00
Febr.		201,00	236,00	201,00	230,00	30,00	.	24,00	33,00
März		201,00	236,00	201,00	230,00	.	.	24,00	33,00
April									
Mai									
Juni									
Juli									
Aug.									
Sept.									
Umgerechnete Preise für 100 kg in DM									
1950 JD	635,19	2 083,37	2 500,04	1 833,36	2 500,04	289,09	655,10	201,25	330,35
1956 Dez.	700,94	1 802,07	2 126,05	1 861,14	2 129,67	.	770,91	258,18	355,00
1957 März		1 861,14	2 185,22	1 861,14	2 129,67	.	.	259,07	356,21
Meßziffern der Originalpreise 1950 = 100									
1956 Dez.	110,3	86,5	85,0	.	85,2	.	113,1	128,8	107,9
1957 März		89,3	87,4	.	85,2	.		128,8	107,9

nooh: C h e m i e f a s e r n									
Großbritannien									
Zeit	Fibrolan (Kasein-Protein) Wolltype	Ardil (Erdnuß-Protein) 31/2-8 denier in Ballen ab Werk, 14 Tage netto ohne Abzug, spätere Verfrachtung	B.N.S. Nylon (Polyamid) 3-6 denier	Werylen (Polyester) 11/2-6 denier	Viskose- Filamentgarn 150/40 denier auf Spinnkuchen	Azetat- 150/27 denier auf Pirns	Viskose-Zellw. gesponnenes Garn 1/36's tubes	Nylongarn 15 denier 30 den. 10 fil. 0,5 turn auf Bobinen	
Pence je lb									
Originalpreise									
1938 JD	19,80	30,06	.	.	.
1950 JD	42,00	49,00	126,50	144,00	44,00	52,91	39,40	561,00	.
1954 JD	42,00	48,00	121,60	133,39	54,00	68,00	48,40	501,50	223,80
1955 JD	42,00	47,00	117,00	120,00	54,00	68,00	48,40	467,97	207,46
1956 JD	42,00	47,00	117,00	120,00	54,00	68,00	48,18	431,00	190,00
1956 Okt.	42,00	47,00	117,00	120,00	54,00	68,00	45,52	431,00	190,00
Nov.	42,00	47,00	117,00	120,00	54,00	68,00	45,52	431,00	190,00
Dez.	42,00	47,00	117,00	120,00	54,00	68,00	47,70	431,00	190,00
1957 Jan.	42,00	47,00	117,00	120,00	58,80	72,80	47,70	431,00	190,00
Febr.	42,00	47,00	117,00	120,00	60,00	74,00	47,70	431,00	190,00
März	42,00	47,00	117,00	120,00	60,00	74,00	47,70	431,00	190,00
April									
Mai									
Juni									
Juli									
Aug.									
Sept.									
Umgerechnete Preise für 100 kg in DM									
1950 JD	451,82	505,61	1 258,64	1 290,92	475,32	571,57	425,67	5 963,06	2 043,95
1956 Dez.	453,36	507,34	1 262,94	1 295,33	580,91	731,52	513,14	4 636,54	2 050,93
1957 März					547,66	798,68	514,89	4 652,38	
Meßziffern der Originalpreise 1950 = 100									
1956 Dez.	122,7	128,5	121,1	76,8	.
1957 März	136,4	139,9	121,1	76,8	.

nooh: C h e m i e f a s e r n									
Frankreich		Belgien		Schweden		Schweiz	Italien		
Zeit	Viskose- glänzend Baumwolltype 120 denier	Viskose- glänzend normal denier 120 denier	Viskose- glänzend Baumwolltype normal denier 150/45 denier glänzend	Viskose- glänzend Baumwolltype normal denier 120 denier	Viskose- glänzend Baumwolltype normal denier 120 denier	Viskose- glänzend 150 denier 1a Qualitat	16) 150/30 denier, glänzend ohne Verpackung ohne Fabrikationssteuer Fabrikverkaufspr. an Webereien	Azetat- 16) 150/30 denier, glänzend ohne Verpackung ohne Fabrikationssteuer Fabrikverkaufspr. an Webereien	
unversteuert, frei Empfänger		frei Empfänger		frei Empfänger		frei Empfänger			
ffrs je kg		bfrs je kg		skr je kg		sfrs je kg		Lire je kg	
ME.		ME.		ME.		ME.		MDw.	MDw.
Originalpreise									
1938 JD	.	26,8	.	.	7,75	4,40	20	28	
1950 JD	225,8	428,5	.	.	2,51	7,00	1 042	1 355	
1954 JD	268,0	605,0	33,00	86,00	3,38	8,80	7,65	1 182	1 168
1955 JD	263,0r	584,0	33,00	86,00	3,25	8,75	7,32	1 109	1 202
1956 JD	252,0	580,0	33,00	78,50	3,14	8,95	7,25	1 024	1 136
1956 Okt.	241,0	580,0	33,00	78,50	3,10	8,75	7,25	904	1 070
Nov.	241,0	580,0	33,00	78,50	3,10	8,75	7,25	904	1 070
Dez.	241,0	580,0	33,00	78,50	3,10	8,75	7,25	975	1 080
1957 Jan.	241,0	580,0	33,00	78,50	3,10	9,50	7,25	975	1 120
Febr.	241,0	580,0	33,00	78,50	3,10	9,50	7,25	975	1 120
März	241,0	580,0	33,00	78,50	3,10	9,50	7,25	975	1 120
April									
Mai									
Juni									
Juli									
Aug.									
Sept.									
Umgerechnete Preise für 100 kg in DM									
1950 JD	270,96	514,20	275,99	656,53	203,76	568,26	611,84	700,32	910,56
1956 Dez.	287,06	690,84	275,68	656,53	251,29	709,30	693,51	650,87	720,96
1957 März	287,06	690,84		655,79	251,49	770,71	694,34	651,01	747,82
Meßziffern der Originalpreise 1950 = 100									
1956 Dez.	106,7	135,4	.	.	123,5	125,0	113,8	93,6	79,7
1957 März	106,7	135,4	.	.	123,5	135,7	113,8	93,6	82,7

	noch: Chemiefasern		F l a c h s							
	Libanon	Japan Tokio	Bundesgebiet Nordrhein-Westfalen		Großbritannien	Frankreich		Belgien		
Zeit	Viskose- 150 denier glänzend oder matt Ia Qualität	120 denier I. Qualität Exportpreis f.o.b.	Stroh-17) inl., o. Samen Güteklasse III ab Verladestation	Schwung- inländischer Waggonfrei Abgangstation	Courtrai mittlerer Wasserroste c.i.f. UK	bretonischer, Type 3 Erdröste gepocht versteuert ab Werk	Stroh- Landes- durchschnitt Erzeugerpreis	Courtrai Schwung- Wasserroste "HC" Exportpreis einschl. Verpack. frei Grenze		
	leb. & je kg	Yen je lb	RM/DM je 100 kg		£ s. d. je 2240 lbs	ffrs je 100 kg	bfrs je 100 kg			
	MDw. Originalpreise									
1938 JD	.	.	12,00	133,00	111. 2. 0	1 253	.	104,43	1 325	
1950 JD	4,85	253,8	19,25	276,24	351. 0. 0	15 920	.	314,40	3 656	
1954 JD	4,06	212,5	23,58	292,64	319. 16. 0	18 482	23 927	266,89	4 273	
1955 JD	3,59	173,0	25,46a)	312,49	315. 8. 0	17 458	22 832	270,49	4 319	
1956 JD	3,72	172,1	25,75a)	315,53a)	282. 19. 3	15 414	21 226	224,64	4 106	
1956 Okt.	4,00	174,0	26,00	-	280. 0. 0	16 550	21 800	182,37	4 100	
Nov.	4,00	174,0	26,00	302,75	286. 5. 0	16 550	21 800	194,12	4 100	
Dez.	4,00	174,0	26,00	307,13	287. 10. 0	16 550	21 800	224,11	4 100	
1957 Jan.	4,00		26,00p	.	281. 4. 0	17 550	21 361	225,99	4 100	
Febr.	4,00		26,00p	.	273. 0. 0	17 175	20 900	224,66	4 050	
März	4,00		26,00p	.	273. 0. 0	16 900	20 800		3 950	
April										
Mai										
Juni										
Juli										
Aug.										
Sept.										
Umgerechnete Preise für 100 kg in DM										
1950 JD	929,50	652,82	19,25	276,24	406,26	191,04	.	26,41	307,10	
1956 Dez.		447,67	26,00	307,13	331,37	197,13	259,66	18,74	342,90	
1957 März			26,00		315,74	200,10	247,75		329,98	
Meßziffern der Originalpreise 1950 = 100										
1956 Dez.	82,5	68,6	135,1	111,2	81,9	104,0	.	71,3	112,1	
1957 März	82,5		135,1	.	77,8	105,5	.		108,0	

	noch: F l a c h s				Leinengarn			
	Belgien Courtrai	Niederlande Rotterdam	Österreich Wien	Bundesgebiet Nordrh.-Westf.	Frankreich Paris	Schweiz	Italien Mailand	
Zeit	Tauröste "LDC"	Schwung- weißholl. "WD"	Tauröste "TRH"	inländisches Nr. 30	Nr. 18	belgisches Nr. 30 Ia Qualität	einheimisches Nr. 30	ausländisches Nr. 30
	Exportpreis einschließlich Verpackung, frei Grenze		ab Grenze	ab Spinnereistat.	versteuert ab Werk		Fabrik- Verkaufspreis frei Station Mailand	Importeur- Verkaufspreis frei Station Mailand
	bfrs je 100 kg	hfl je 100 kg		Schilling je 100 kg	RM/DM je kg	ffrs je kg	ffrs je 100 kg	Lire je kg
MDw. MDw. MDw. MM. Originalpreise ME. ME. MDw. MDw.								
1938 JD	1 250	77,0	74,50	128b)	3,35	24	38,36	.
1950 JD	3 283	251,0	227,92	1 258	8,78	614	85,58	1 625,8
1954 JD	3 431	273,25	250,42	1 768	8,67	834	75,50	1 823,7
1955 JD	3 269	271,67	243,33	1 742	9,01	775	71,54	1 716,9
1956 JD	2 880	231,15	199,06	1 596	9,03	825	70,58	1 456,7
1956 Okt.	2 825	225,00	193,75	1 636	8,90	862	71,50	1 373,5
Nov.	2 913	232,50	200,00	1 636	8,90	874	72,50	1 525,0
Dez.	3 000	250,00	215,00	1 679	8,90	874	72,50	1 525,0
1957 Jan.	3 000	245,00	215,00	1 675	8,90	874	72,50	1 373,5
Febr.	3 000	242,50	215,00	1 660	8,90	867	72,50	1 373,5
März	2 975	227,50	215,00	1 660	8,90		72,50	1 533,0
April								1 564,0
Mai								
Juni								
Juli								
Aug.								
Sept.								
Umgerechnete Preise für 100 kg in DM								
1950 JD	255,77	277,41	251,90	247,32	878,00	736,80	910,67	1 092,50
1956 Dez.	250,90	275,22	236,69	271,24	890,00	1 041,02	693,51	916,89
1957 März	248,53	250,76	236,99	267,84	890,00		694,34	917,09
Meßziffern der Originalpreise 1950 = 100								
1956 Dez.	91,4	99,6	94,3	133,5	101,4	142,3	84,7	84,5
1957 März	90,6	90,6	94,3	132,0	101,4			84,5

	R o h h a n f						Manila - Abaca	
	Italien Mailand	Frankreich Beaumont/Sarthe	Österreich Wien	Großbritannien London	Österreich Wien	Spanien	Philippinen Manila	V.St.v.Am. New York
Zeit	secondo basso	Illo corpo	einheimischer S.A. II	Illo corpo	italienischer secondo basso Bologna	frei österreichische Grenze	einheimischer	Grad G Soft second mixed colours good cleaning f.o.b.
	ab Lager des Hanfkonsortiums		versteuert ab Werk	c.i.f.	c.i.f. UK			Davao 1 Fair current light brown c.i.f.
	Lire je 100 kg		ffrs je kg		£ s. d. je 2240 lbs	Schilling je 100 kg	Pesetas je 100 kg	Pesos je 63,25 kg
MDw. MDw. MDw. MDw. ME. MM.								
Originalpreise								
1938 JD	.	.	5,15	188,000)	38. 6. 3	181b)	.	6,51
1950 JD	28 278	27 059	155,56	188,000)	195. 13. 4	1 100	1 452	53,67
1954 JD	30 324	27 964	90,83r	177,53	215. 1. 3	1 334	1 281	26,59
1955 JD	37 303	33 815	120,00	210,30	273. 7. 8	1 742	1 249	18,49
1956 JD	38 840	35 125	138,00	213,72	280. 1. 11	1 784	1 264	31,04
1956 Okt.	38 840	35 125	138,00	211,40	267. 15. 0	1 784	1 179	19,26
Nov.	38 840	35 125	138,00	225,29	267. 15. 0	1 784	1 418	22,20
Dez.	38 840	35 125	138,00	225,29	267. 15. 0	1 784	1 418	37,91
1957 Jan.	38 840	35 125	138,00	225,29	267. 15. 0	1 782	.	23,18
Febr.	38 840	35 125	138,00	225,29	267. 15. 0	1 782		39,22
März	38 840p	35 125p	138,00p	225,29	246. 5. 0	1 782		41,40
April								24,82
Mai								25,68
Juni								26,69
Juli								26,00
Aug.								
Sept.								
Umgerechnete Preise für 100 kg in DM								
1950 JD	190,03	181,84	186,67	225,60	226,47	216,26	-	178,19
1956 Dez.	259,28	234,48	164,39	268,37	308,61	288,21	-	246,21
1957 März	259,33	234,53	164,37	268,34	224,20	287,53	-	229,82
Meßziffern der Originalpreise 1950 = 100								
1956 Dez.	137,4	129,8	88,7	119,8	136,8	162,1	97,7	77,1
1957 März	137,4	129,8	88,7	119,8	125,9	162,0		93,3

Zeit	noch: Manila - Abaca				Sisalfasern				
	V.St.v.Am. New York	Frankreich	Großbritannien London		V.St.v.Am. New York			Großbritannien London	
	Non-Davao S2 Streaky two excellent clean.	Non-Davao S2 Fair cleaning super.seconds	Non-Davao S2 Streaky two excellent clean.	Non-Davao S2 Streaky two excellent clean.	ostafrikanisch I	Haiti A maschinen- getrocknet	Henequen Cuba	Brasilien Grade 3/5/7	
	c.i.f.	c.i.f.	c.i.f.	c.i.f.	c.i.f.	c.i.f.	c.i.f.	c.i.f.	
	Cents je lb	ffrs je kg	£.s.d. je 2240 lbs	£.s.d. je 2240 lbs	Cents je lb	Cents je lb	Cents je lb	£.s.d. je 2240 lbs	
	MDw.	MDw.	MDw.	ME.	MDw.	MDw.	MDw.	MDw.	
1938 JD			21.13. 1		Originalpreise				
1950 JD	25,91	276,50 ^c	135.17. 22/3	204. 8. 4	18,45	17,04	13,73a)	15,78	
1954 JD	18,56	132,38	94. 7. 42/5	134. 1. 8	11,11	11,21	8,97	9,37	
1955 JD	17,38	122,86	90.18. 8	128.10. 0	10,42	10,38	8,75a)	8,99	
1956 JD	20,19	145,35	97. 7. 51/3	154. 5. 0	10,20	10,28	-	8,82	
1956 Okt.	19,75	148,02	95.10. 0	160. 0. 0	9,16	9,25	nom.	7,86	
Nov.	20,60	158,08	99. 0. 0	172. 0. 0	9,49	9,38	nom.	8,45	
Dez.	22,53	168,45	111. 5. 0	181. 0. 0	9,60	9,66	nom.	8,13	
1957 Jan.	23,45	174,59	115. 0. 0	185. 0. 0	9,69	9,50	nom.	8,07	
Febr.	24,00	174,45	115. 0. 0	176. 0. 0	9,60	9,50	nom.	7,93	
März	23,25	169,02	101. 0. 0	174. 0. 0	9,35	9,18	nom.	7,90	
April									
Mai									
Juni									
Juli									
Aug.									
Sept.									
1950 JD	239,91	331,80	157,25	236,60	107,84	146,21	127,13	146,21	
1956 Dez.	208,61	200,64	128,23	208,62	88,89	89,45	-	75,28	
1957 März	215,28	201,32	116,81	201,24	86,58	85,00	-	73,15	
Messziffern der Originalpreise 1950 = 100									
1956 JD	87,0	60,9	81,9	88,5	52,0	56,7	.	51,5	
1957 März	89,7	61,1	74,3	85,1	50,7	53,4	.	50,1	

Zeit	noch: Sisalfasern				Hanfgarn			
	Großbritannien London		Frankreich		V.St.v.Am. New York	Frankreich	Italien Mailand	
	Tanganjika Nr. I	Portg. Afrika Nr. I	Indonesien Grad A	ostafrik. I	portugiesisch.	Madagaskar I	langfaserig Nr. 10 gute Qualität frei Station Mailand	
	c.i.f. UK.	c.i.f. Antwerpen	c.i.f. versteuert	c.i.f. versteuert	nächste Verschiffung c.i.f.	Binde- Standard	Fleischerei- versteuert ab Fabrik	
	£.s.d. je 2240 lbs	£.s.d. je 2240 lbs	ffrs je kg	ffrs je kg	ffrs je kg	ffrs je kg	ffrs je kg	
	MDw.	MDw.	MDw.	MDw.	MDw.	ME.	MDw.	
1938 JD	17. 6. 2		19.10. 0		Originalpreise			
1950 JD	141.10. 93/5	149. 8.10 1/2	165. 8. 4	139,90	147,00	132,00	3,85	
1954 JD	85.12. 95/7	81.11. 2	90. 5.10	82,94	76,15	83,43	10,10	
1955 JD	81. 0. 4	78. 9. 5	85. 0.10	78,24	71,80	80,03	9,74	
1956 JD	78. 6. 1 1/2	75.15.10	83. 5. 0	75,44	71,40	86,15	8,56	
1956 Okt.	70.18. 31/8	70. 8. 0	80. 0. 0	68,16	66,30	79,00	9,03	
Nov.	74.13. 4	72.19. 0	83. 0. 0	72,30	67,48	81,60	8,73	
Dez.	74.17. 42/5	72. 6. 0	81. 0. 0	71,86	67,31	82,88		
1957 Jan.	75.15. 0	73.12. 0	81. 0. 0	72,36	68,42	83,70		
Febr.	74. 6. 6	69. 2. 6	78. 0. 0	72,23	69,08	82,50		
März	71.12. 74/7	69.15. 0	78. 0. 0	69,21	66,52	80,00		
April								
Mai								
Juni								
Juli								
Aug.								
Sept.								
1950 JD	163,82	172,97	191,46	167,88	176,40	158,40	187,04	
1956 Dez.	86,29	83,33	93,36	85,59	80,17	98,72	598,50	
1957 März	82,84	80,67	90,21	82,44	79,23	95,29	524,99	
Messziffern der Originalpreise 1950 = 100								
1956 JD	52,9	48,4	49,0	51,4	45,8	62,8	128,9	
1957 März	50,6	46,7	47,2	49,5	45,3	60,6	120,0	

Zeit	Rohjute				Jutegarn			
	V.St.v.Am. New York	Großbritannien London	Indien Kalkutta	Frankreich Paris	Österreich Wien	Italien Mailand	V.St.v.Am. New York	Großbritannien London
	Mill firsts indische	Daisee 2/3 ready	First Grade	LJA 2/3 frei Wagon ab Werk	indische c.i.f. Kontinenthafen	First Grade	einheimisches Nr. II	Cops handelsübliche 8 lbs-Spindeln
	ab Lager	c. and f.	loco	frei Wagon ab Werk	c.i.f. Kontinenthafen	c.i.f. ital.Hafen	ab Werk	metrisch Nr. 3,6 versteuert ab Werk
	Cents je lb	£.s.d. je 2240 lbs	Rupien je 400 lbs	ffrs je 100 kg	Schilling je 100 kg	£.s.d. je 2240 lbs	Cents je lb	Pence je lb
	MM.	MDw.	MDw.	MDw.	MDw.	MDw.	ME.	ME.
1938 JD	4,30	18.11.11	32/14/ 0	322	Originalpreise	Originalpreise		
1950 JD	15,64	114.15. 2	200/ 0/ 0	11 400	49,10	17.17.10		
1954 JD	14,15	92.17. 11/4	164/14/ 0	9 702	693,30	112. 6. 5	30,20	17,13
1955 JD	12,92	93. 6.11	188/ 2/ 0	9 295	673,00	90. 8. 7	26,76	16,27
1956 JD	13,16	92. 0. 13/8	183/ 0/ 9	9 597	654,75	91. 4. 3 1/2	27,72	222,4
1956 Okt.	13,79	89. 7. 6	183/ 7/ 7	9 500	656,72	92. 1. 4	27,48	213,0
Nov.	16,62	101.16. 9	194/ 0/ 9	10 233	643,31	103. 2. 6	28,30	216,7
Dez.	16,65	116.12. 0	198/14/ 2 1/2	11 100	737,50	103. 2. 6	28,30	217,0
1957 Jan.	16,24	115.12.11 1/5	198/10/ 8	11 900	817,82	115. 0. 0	28,30	233,0
Febr.	14,94	105.11. 0	181/15/ 7	10 871	817,60	111. 0. 0	28,30	242,0
März	15,50	107.13. 4	181/ 3/ 3	10 300	788,45	100. 5. 0	28,30	242,0
April					751,80	103.10. 0		
Mai								
Juni								
Juli								
Aug.								
Sept.								
1950 JD	144,82	132,82	97,22	136,80	136,30	130,00	279,63	185,05
1956 Dez.	154,17	134,39	96,68	132,22	132,12	132,55	202,04	182,23
1957 März	143,52	124,52	88,09	122,60	121,30	119,70		169,67
Messziffern der Originalpreise 1950 = 100								
1956 JD	106,5	101,6	99,4	97,4	118,0	102,4	93,7	98,9
1957 März	99,1	93,8	90,6	90,4	108,4	92,1		91,8

Zeit	Jutegeewebe				Verschiedene Bastfasern.				Kapok
	V.St.v.Am. New York	Großbritannien	Frankreich Paris	Indien Kalkutta	Großbritannien London		Belgien Antwerpen		Frankreich Marseille
	Burlaps 40 inches,	Hessians 10 ounces	C.S. 370 122 cm	Hessians 40 inch., 10 oz. 11 porter	Phormium St.Helena	ind.Hanf Benares II I. Qualität	Punga (Malve) I. Qualität	Uréna Lobata	indochi- nesischer
	Cents je yard	s.d. je 100 yards	ffrs je m	Rupien je 100 yards	£.s.d. je 2240 lbs		bfrs je 1000 kg		ffrs je kg
	MDw.	ME.			Originalpreise	ME.	MDw.	MDw.	MDw.
1938 JD	4,90			10/ 6/ 0			3 296a)	3 354a)	
1950 JD	21,98	107. 5 1/3	117,0	55/ 0/ 0	115. 0. 0	80. 8. 4	15 229	17 885	310,58
1954 JD	11,98	72. 8 1/2	133,4	48/15/ 5 1/2	71.16. 8	67.11. 8	11 823	15 280r	368,56
1955 JD	11,27	67. 5	131,0	45/ 4/ 9	73.18. 4	75.10. 0	12 146	14 650r	325,11
1956 JD	10,43	62. 3 3/4	133,0	41/ 9/11 1/5	68.13. 4	65. 7. 6	12 200	14 850	295,30
1956 Okt.	10,71	63.10 1/5	133,0	42/14/ 1	64.10. 0	62.10. 0	12 500	15 000	289,00
Nov.	11,39	68. 7	140,0	42/ 2/ 6	65.10. 0	64.10. 0	12 500	15 375	281,25
Dez.	11,86	69. 8 1/4	145,0	46/13/ 7	61.10. 0	62.10. 0	12 710	15 500	276,25
1957 Jan.	11,52	67. 6 3/5	145,0	45/12/ 0	61. 0. 0	63. 0. 0	12 750	15 500	279,00
Febr.	11,21	62. 4 1/2	137,0		60.10. 0	70. 0. 0	12 750	15 250	280,00
Marz	10,99	51. 3 1/4			60.10. 0	70. 0. 0			271,25
April									
Mai									
Juni									
Juli									
Aug.									
Sept.									
1950 JD	100,96	69,09	140,40	Umgerechnete Preise für 100 kg in DM 13)					
1956 Dez.	54,47	44,60	172,72	53,05	133,10	93,38	127,92	150,23	372,70
1957 Marz	50,48	49,32		45,19	70,31	72,04	106,65	129,63	329,07
					69,37	64,13			
1956 JD	54,0	64,9	123,9	Meßziffern der Originalpreise 1950 = 100					
1957 Marz	50,2	56,9		85,2	53,5	77,7	8,7	86,7	88,9
					52,6	90,6			87,3
Zeit	Rindschäute								
	Bundesgebiet	New York	V.St.v.Am. Chicago	Kanada	Großbritannien London				
	Ochsen-, grun- gesalzen, rote ohne Kopf 15-24,5 kg Auktionspreis	Kuh-, leichte Packertyp naßgesalzen 18) erstnotierter Monat	Stier- Packertyp, über 58 lbs schwer	Kuh- Packertyp, ungebrannte 45-60 lbs schwer	Stier, leichte einheimische Packertyp	Frigorificos schwere Ochsen- 25 kg, gesalzen	Americanos trocken gesalzen incl. 4 % Fracht	Frigorificos B.A. Ochsen naßgesalzen	südafrik. Kap- getrocknet I. Qualität 18-20 lbs
	RM/DM je kg		Cents je lb		kan. Cents je lb		Perce je lb		
	MDw.	MDw.			Originalpreise	MDw.	MDw.	MDw.	MDw.
1938 JD	0,82	10,16	11,74		6,92	5,56	6,66	4,85	7,25
1950 JD	3,84	23,69	27,02	29,30	30,10	29,21	35,46	24,84	32,05
1954 JD	2,52	13,85	11,68	14,30	13,88	19,12	22,45	16,34	25,65
1955 JD	2,38	12,09	12,41	13,47	14,19	15,31	19,08	13,93	21,45
1956 JD	2,21	12,71	12,46	15,92	15,33	15,35	17,33	13,70a)	21,00
1956 Okt.	2,22	12,33	13,35	15,70	15,00	14,45	16,90	13,25	21,00
Nov.	2,32	12,50	12,63	15,50	15,20	15,00	17,17	13,25	21,00
Dez.	2,39	11,41	11,38	14,56	14,50	15,00	18,02	13,50	21,00
1957 Jan.	2,38	11,45	10,25	14,50	14,00	14,70	18,00	13,50	21,00
Febr.	2,35	11,40	9,13	15,00		14,63	18,00	13,50	21,00
Marz	1,79	11,50	9,50	15,63		15,44	18,38	14,25	21,00
April									
Mai									
Juni									
Juli									
Aug.									
Sept.									
1950 JD	384,00	219,36	250,47	Umgerechnete Preise für 100 kg in DM			383,06	268,34	346,22
1956 Dez.	239,00	135,63	135,37	270,37	255,39	315,55	193,64	145,23	225,91
1957 Marz	239,00	125,43	87,96	134,82	140,50	161,36	198,40	153,82	226,68
				144,72		166,67			
1956 JD	62,2	48,2	42,1	Meßziffern der Originalpreise 1950 = 100			50,8	54,3	65,5
1957 Marz	2,1	43,5	35,2	49,7	48,2	51,4	51,8	57,4	65,5
				53,3		52,9			
Zeit	noch: Rindschäute								
	Großbritannien London		Manchester	Frankreich Paris		Marseille	Belgien	Niederlande	
	neuseeland, Kuh-Freezers naßgesalzen 40-50 lbs	südafrik. getrocknet 30/40/30 8-12 lbs c.i.f.	nigerische 70/30,8-12 lbs getrocknet	Ochsen- saubere 60-69 lbs	Kuh- trocken 33-44,5 kg über 31,5 kg versteuert Auktionspreis	Madagaskar I Arsenik-, trocken c.i.f. Tana-Basis	Ochsen- 26,5-29,5 kg	Kuh- einheimische frei Gerberei	
	Pence je lb						bfrs je kg	fl je 1/2 kg	
	MDw.	MDw.	MDw.	MDw.	MA.	MA.	MDw.	MM.	
1938 JD	4,90	5,83	7,90	5,16	5,7			0,20	
1950 JD	27,33	30,90	31,21	20,00a)	138,9		345,00)	1,01	
1954 JD	18,00	32,09	27,89	16,28	87,1	94,2	189,5	18,50	
1955 JD	14,99	28,77	23,84	14,29	77,0	75,2	149,1	17,05a)	
1956 JD	14,71	31,50	24,00	13,54	92,4	90,6a)		17,94a)	
1956 Okt.	14,75	32,00	24,00	13,00	94,0	93,0	112,0	17,90	
Nov.	14,75	31,50	24,00	13,13	92,0	90,0	112,0	18,30	
Dez.	14,94	32,25	24,00	13,49	91,0	92,0	117,8	18,30	
1957 Jan.	14,88	32,00	25,00	13,00	87,0	90,0	123,5	18,50	
Febr.	14,25	31,50	25,00	12,63	85,0	89,0	123,5	18,50	
Marz	15,17	31,00	25,00	12,63		87,0	123,5	18,50	
April									
Mai									
Juni									
Juli									
Aug.									
Sept.									
1950 JD	295,24	333,80	337,15	Umgerechnete Preise für 100 kg in DM			241,58	223,25	
1956 Dez.	160,72	346,93	258,18	237,66	166,70		153,05	145,32	
1957 Marz	163,75	334,63	269,86	145,12	108,40	109,59	147,10		
				136,33		103,65			
1956 Dez.	54,7	104,4	76,9	Meßziffern der Originalpreise 1950 = 100			34,1	63,6	
1957 Marz	55,3	100,3	76,9	67,5	63,5		35,3	64,3	
				63,2				65,3	

	noch: R i n d s h a u t e								
	Dänemark Kopenhagen	Norwegen	Schweiz	Italien Mailand		Libanon	Marokko	Südafrik.Union Port Elisabeth	Argentinien Buenos Aires
Zeit	Bullen- bis 26 kg	Ochsen- grüne, bis 20 kg Erzeuger- Abrechnungspreis fr. Schlachthof	kurze 35-39,5 kg	Ochsen- 30-40 kg frei Kauferlager	Sierra Cordova 85/15 10-11 kg	trocken gesalzen über 6 kg	naßgesalzen	sonnen- getrocknet I. Qualität 10-19 lbs	Prigorificos Kuh- gesalzen f.o.b.
	dkr je 1/2 kg	nkr je kg	sfrs je kg	Lire je kg		leb. £ je kg	ffrs je kg	Pence je lb	Pesos je kg
	MM.	MDw.	ME.	MDw.	MDw.		MA.		
1938 JD	0,91a)	0,76	1,37		Originalpreise		4,34d)	5,1	0,71
1950 JD		1,89	1,85	375,10	644,9	2,20	112,50	19,3	3,52
1954 JD	1,44a)	3,80	2,02	260,63	449,3a)	1,96	95,31	19,4	3,84
1955 JD	1,48	3,15r	1,98	235,10	359,0	1,56	67,50	13,5	4,78
1956 JD	1,44a)	3,44	1,86	241,46	355,3	1,64	67,50		5,76
1956 Okt.	1,42	3,60	1,80	244,52	345,0	1,65	75,00		6,44
Nov.	1,45	3,60	1,85	248,13	358,0	1,60	75,00		6,30
Dez.	1,53	3,80	1,85	263,75	370,0	1,60	75,00		6,46
1957 Jan.	1,42	3,70	1,85	265,00	366,0	1,60			7,50
Febr.	1,42	3,60	1,80	265,00	360,0				7,70
Marz	1,49			265,00	360,0				
April									
Mai									
Juni									
Juli									
Aug.									
Sept.									
1950 JD				Ungerechnete Preise für 100 kg in DM					
1956 Dez.	185,02	111,13	177,69	252,06	433,50	268,62	135,00	208,49	-
1957 Marz	180,26	223,26	176,97	176,07	247,00	207,36	89,34		-
				176,94	240,37				
1956 Dez.		201,1	100,0	Meßziffern der Originalpreise 1950 = 100					183,5
1957 Marz				70,3	57,4	72,7	66,7		
				70,6	55,8				

	K a l b f e l l e								
	Bundesgebiet Stuttgart	V.St.v.Am. New York	Chicago	Großbritannien Manchester	Frankreich Paris	Dänemark Kopenhagen	Norwegen	Italien Mailand	Marokko Casablanca
Zeit	süddeutsche rote, o. Kopf bis 4,5 kg Auktionspreis	Collector 9-12 lbs	Packer-Typ 9,5-15 lbs ungeschoren	Firsts 9 - 16 lbs	I. Qualität bis 5,9 kg versteuert Auktionspreis	11,5-14 kg	bis 7 kg	3-6 kg getrocknete o. Kopf, o. Füße frei Kauferlager	naßgesalzen
	RM/DM je kg	\$ je Fell	Cents je lb	Pence je lb	ffrs je kg	dkr je 1/2 kg	nkr je kg	Lire je kg	ffrs je kg
	MDw.		MDw.	MDw.	ME.	MM.	MDw.	MDw.	MA.
1938 JD	1,38		13,60	6,48	Originalpreise	1,05a)	0,90		
1950 JD	6,53	7,62	66,90	60,00a)	13,5		2,96	899,29	122,7
1954 JD	5,06	5,29	39,23	42,38a)	373,3		5,34	715,02	117,0
1955 JD	6,13	5,46	44,28	32,73a)	291,0	1,85a)	5,21p	763,59	89,6
1956 JD	6,28	6,49	49,47	-	331,7	2,09a)	5,86	843,31	88,3
1956 Okt.	6,00	6,10	46,00	-	370,9		5,60		
Nov.	5,88	6,00	47,81	-	360,0	2,14	5,60	796,25	91,3
Dez.	6,09	6,05	48,44	-	325,0	2,16	5,60	768,33	91,3
1957 Jan.	6,10	6,08	43,75	25,66	349,0	2,26	5,60	796,67	91,3
Febr.	5,97	6,18	45,19	26,38	340,0		5,55	806,00	
Marz	5,99	6,46	47,19	27,54	315,0	2,02	5,20	775,00p	
April								770,00p	
Mai									
Juni									
Juli									
Aug.									
Sept.									
1950 JD	653,00	671,97	619,45	648,16	448,00		174,05	604,39	147,25
1956 Dez.	609,00	533,52	448,53	-	415,73	273,30	329,02	531,83	108,76
1957 Marz	589,00	569,67	436,95	297,28		244,38		514,13	
1956 Dez.	93,3	79,4	72,4	Ungerechnete Preise für 100 kg in DM					
1957 Marz	90,2	84,8	70,5	45,9	93,5		189,1	88,6	74,4
								85,6	

	R i n d s l e d e r								
	V.St.v.Am. Boston	Kanada	Frankreich	Niederlande	Österreich Wien		Schweiz		Italien
Zeit	schwarze Seiten chromgegerbt Nr. 3	gespanntes I. u. II. Qual. Packertyp	Sohl-, II. Wahl geglättet 31/4 à 4 verst. ab Werk	Vache- Croupens	Sohlen-Croupens longegerbt Rotatempel einschließlich Rohhautumlage	schwarz, D chromgegerbt	Zahmvache Croupens schnellgegerbt	Sohl- Boden- in Halften	Sohl- 3-4 mm frei Verkaufslager
	ab Gerberei			ab Gerberei					
	Cents je squ. foot	kan. Cents je lb	ffrs je kg	hfl je 1/2 kg	Schilling je 100 kg		sfrs je kg		Lire je kg
	MM.	MM.	ME.	ME.	MM.	MM.	ME.	ME.	MDw.
1938 JD	19,0	46,6	26,9	0,76	Originalpreise	744b)	760b)	5,51	4,83
1950 JD	53,9	86,7	634,3	3,38	3 974	5 521	8,04	8,10	890
1954 JD	31,8	72,0	651,0	5,97	4 345	8 713	7,47	7,96	765
1955 JD	33,9	62,0	640,0	5,73	4 183	8 670	7,47	7,95	717
1956 JD	37,3	63,0	678,5	5,50	4 226	8 670	7,73	8,14	718
1956 Okt.	36,0	64,0	679,0	5,50	4 230	8 670	7,73	8,13	715
Nov.	36,0	68,0	679,0	5,50	4 230	8 670	7,73	8,13	715
Dez.	36,0p	64,0	679,0	5,50	4 230	8 670	7,78	8,23	750
1957 Jan.		64,0	679,0	5,50	4 230	8 670	7,78	8,23	750
Febr.			679,0	5,50	4 230	8 670	7,78	8,23	750
Marz			679,0	5,50	4 230	8 670	7,78	8,23	750
April									
Mai									
Juni									
Juli									
Aug.									
Sept.									
1950 JD	24,3719)	735,61	761,20	747,12	781,29	1 085,43	772,24	778,01	598,08
1956 Dez.	16,2819)	616,73	808,82	605,49	683,36	1 400,64	744,21	787,26	500,67
1957 Marz					682,51	1 398,90	745,10	788,20	500,78
1956 Dez.	66,8	73,8	107,0	Ungerechnete Preise für 100 kg in DM					
1957 Marz				162,7	106,4	157,0	96,8	101,6	84,3
					106,4	157,0	96,8	101,6	

Zeit	Kalbleder					Quebracho		Myrobalanen	
	V.St.v.Am. Boston	Frankreich Paris	Niederlande	Österreich Wien	Italien Mailand	V.St.v.Am. New York	Großbritannien London	V.St.v.Am. New York	Großbritannien London
	schwarze Seiten B- und C-Wahl chromogerbt	Boxcalf B-Ware	Boxcalf schwarz, glatt D-Wahl	Chrom-, schwarz fein gefärbt 9 Qu.F. je Fell frei Verkaufslager	63 % Tannin in Stücken	Extrakt argentinischer wasserlöslich Terminver- schiffung	Nüsse Nr. 1 zerquetscht	loco	c.i.f.
	ab Gerberei Cents je Squ.foot	versteuert ab Werk ffrs je Qu.Fuß	ab Gerberei hfl je Qu.Fuß	Schilling je m ²	ab Gerberei Lire je Qu.Fuß	unverzollt ab Kai Cents je lb	Terminver- schiffung £.s.d. je 1000 kg	loco \$ je 2000 lbs	c.i.f. s.d. je 112 lbs
	ME.			MM.	MDw.	MDw.	MDw.	MDw.	MDw.
1938 JD	39,5	261,3	0,43	19,4b)	88	2,00	18. 1. 0	22,00d)	7. 75/8
1950 JD	106,9	261,3	2,94	141,0	607	8,32	62.16. 3	51,84	26. 51/2
1954 JD	94,2	323,0	2,82	199,1	528	11,43	80.15. 3	46,29	22. 75/7
1955 JD	95,3	338,0	2,74	209,9	497	11,27	80.15. 3	57,28	27. 111/2
1956 JD	109,7	343,0	3,04	239,6	520	11,66	80.15. 3	61,36	28. 04/5
1956 Okt.	111,8	343,0	3,04	224,4	500	11,66	80.15. 3	62,00	25,11
Nov.	114,5	343,0	3,04	224,4	500	11,66	80.15. 3	62,00	26. 3
Dez.	114,5	343,0	3,04	234,6	520	11,66	80.15. 3	64,00	26. 11/2
1957 Jan.		343,0	3,04	239,7	520	11,66	80.15. 3	61,30	26. 0
Febr.		343,0	3,04	239,7	520	11,66	72. 1. 5	59,50	26. 0
Marz					520	9,60	66. 1. 5	59,50	26. 0
April									
Mai									
Juni									
Juli									
Aug.									
Sept.									
1950 JD	48,33	29,72	41,16	Umgerechnete Preise für 100 kg in DM ¹⁹					
1956 Dez.	51,77	38,73	42,38	27,71	45,32	77,04	73,87	24,00	30,62
1957 Marz				38,00	52,50	107,96	94,58	29,63	30,11
					52,50	90,74	77,64	27,55	30,07
				Meßziffern der Originalpreise 1950 = 100					
1956 Dez.	107,1	131,3	103,4	166,4	85,7	140,1	128,6	123,5	98,7
1957 Marz					85,7	117,8	105,2	114,8	98,3

Zeit	E r d o l 20)						
	New York	V.St.v.Am. Ost-Texas	Ohio	Bradford	Saudi-Arabien	Irak	Kuweit
	33-33,90 B6 mittlerer Kontinent	alle Grade Flatpreis	Corning alle Grade	44,60 B6 Appalachian	Aramco 36-36,90 B6	Basra 36-36,90 B6	Kirkuk 36-36,90 B6
	ab Bohrfeld				f.o.b. Ras Tanura	f.o.b. Sidon (Liban.)	f.o.b. Fao (Irak)
	\$ je barrel (42 gallons)						
	Originalpreise						
1938 JD	1,12	1,10	2,70	1,90			
1950 JD	2,51	2,65	2,70	3,80	1,75	2,41a)	2,09
1954 JD	2,76	2,90	2,71	3,45	1,97	2,39	2,39
1955 JD	2,76	2,90	2,65	3,57	1,97	2,39	2,39
1956 JD	2,76	2,90	2,65	4,40	1,97	2,47	2,47
1956 Okt.	2,76	2,90	2,65	4,68	1,97	2,46	2,46
Nov.	2,76	2,90	2,65	4,68	1,97	2,46	2,46
Dez.	2,76	2,90	2,65	4,68	1,97	2,46	2,46
1957 Jan.	2,99	2,97	2,65	4,77	1,97	2,69	2,69
Febr.	3,01	3,02	2,65	4,88	1,97	2,69	2,69
Marz	3,01	3,02	2,65	4,88	1,97	2,69	2,69
April							
Mai							
Juni							
Juli							
Aug.							
Sept.							
1950 JD	6,63	7,00	7,13	10,04	4,62	6,37	5,52
1956 Dez.	7,29	7,66	6,99	12,37	5,20	7,11	7,10
1957 Marz	7,95	7,98	6,99	12,89	5,20	7,11	7,10
				Meßziffern der Originalpreise 1950 = 100			
1956 Dez.	110,0	109,4	98,1	123,2	112,6	111,0	121,7
1957 Marz	119,9	114,0	98,1	128,4	112,6	111,0	121,7

Zeit	noch: E r d o l 20)			L e u c h t o l				
	Qatar	Venezuela Lagunillas	Kanada Ontario	V.St.v.Am. New Orleans	Großbritannien London	Frankreich	Österreich Wien	Schweiz
	36-36,90 B6	15-16° B6	Oil Springs (Imperial Oil)	41-43° B6 waterwhite	Kerosin burning oil	einfaches in 50-Liter Passern versteuert fr. Empfänger	raffiniert ab Raffinerie	
	Umm Said f.o.b.	Cabinas f.o.b.	ab Bohrfeld	f.o.b. 21) Golffhafen	f.o.b. in Ladung ab Raffinerie	Zone England/Wales		
	\$ je barrel (42 gallons)			Cents je gallon		Pence je imp.gallon	ffrs je 100 Liter	Schilling je 100 kg
	kan. \$ je barrel (35 imp.gallons)			MDw.		MDw.	ME.	MM.
1938 JD				4,57	5,10	10,17	217	35,0b)
1950 JD	1,77a)	1,88	3,50	8,55	9,37	14,27	3 434	102,0
1954 JD	2,06	1,95	3,23	9,42	10,34	16,83	3 946	27,45
1955 JD	2,06	1,89	3,07	9,04	10,56	17,00	3 988	30,80
1956 JD	2,08	1,87	3,00	9,43	10,93	17,14	4 088	28,72
1956 Okt.	2,08	2,02	3,00	9,50	11,20	17,25	4 100	28,92
Nov.	2,08	2,02	3,00	9,50	11,25	17,75	4 090	28,30
Dez.	2,08	2,03	3,00	9,73	11,25	19,75	4 590	32,00
1957 Jan.	2,08	2,17	3,00	10,09	11,85	20,25	4 590	32,00
Febr.	2,08	2,17	3,00	10,50	12,25	20,25	4 760	32,00
Marz	2,08	2,24		10,70	12,25	21,05		32,00
April								
Mai								
Juni								
Juli								
Aug.								
Sept.								
1950 JD	4,68	4,97	8,47	9,49	10,40	15,39	41,21	15,86
1956 Dez.	5,50	5,37	8,25	10,80	12,49	21,21	54,68	37,98
1957 Marz	5,50	5,92		11,87	13,59	22,68		37,93
				Umgerechnete Preise für 100 Liter in DM				
1956 Dez.	117,5	108,0	85,7	113,8	120,1	138,4	133,7	230,5
1957 Marz	117,5	119,1		125,1	130,7	147,5		230,5

H e i z ö l									
Zeit	V.St.v.Am.			Großbritannien		Frankreich	Niederlande	Schweden	Italien
	New Orleans	New York Harbor	Kansas/Oklah.	schweres	leichtes	leichtes	I. Qualität in Tankwagen Richtpreis ab Importhäfen	Viscosität 8 E-500C	
	Grade C		Br. 6						
	in Bunkerladungen f.o.b. Golffhäfen ²¹⁾			in Ladungen ab Raffinerie		Zone England und Wales	in Tankwagen 12-t-Ladungen frei Empfänger	ex Tankwagen	
	\$ je barrel (42 gallons)			Pence je imperial gallon		ffrs je 1000 kg	hfl je 100 Liter	skr je 1000 Liter	Lire je 100 kg
	MDw.	MDw.	MDw.	MDw.	MDw.	ME.			MDw.
1938 JD	0,81	0,71	0,40	4,25	4,88	629	3,98		49
1950 JD	1,74	2,08	1,55	8,90	9,47	11 323	11,43	158,66	1 814
1954 JD	1,77	2,25	1,37	10,75	11,63	13 590	12,20	167,25	1 994
1955 JD	2,02	2,48	1,73	10,75	11,63	13 834	12,90	144,75	1 970
1956 JD	2,13	2,76	2,11	11,26	12,30	14 440	13,52	162,25	2 203
1956 Okt.	2,10	2,80	2,07	11,88	13,13	14 420	13,90	175,00	2 300
Nov.	2,19	2,93	2,12	12,25	13,25	14 400	13,90	183,00	2 375
Dez.	2,34	3,05	2,39	14,25	15,35	15 000	16,30	223,00	2 350
1957 Jan.	2,44	3,23	2,61	14,75	15,88	15 000	16,30	223,00	2 350
Febr.	2,55	3,35	2,65	14,75	15,88	15 880	16,30		
März	2,55	3,32	2,62p	15,45	16,13				
April									
Mai									
Juni									
Juli									
Aug.									
Sept.									
1950 JD	4,60	5,49	4,09	9,60	10,21	11,75	12,63	12,88	11,25
1956 Dez.	6,19	8,05	6,31	15,30	16,49	17,87	17,94	18,08	15,69
1957 März	6,74	8,76	6,91	16,65	17,38				
1956 Dez.	134,5	146,6	154,2	Meßsiffern der Originalpreise 150 = 100			142,6	140,6	129,5
1957 März	146,6	155,6	169,0	173,6	170,3	132,5			

D i e s e l - u n d G a s ö l									
Zeit	V.St.v.Am.		Großbritannien		Frankreich	Niederlande	Schweden	Italien	
	New Orleans	New York	Gasöl automotive	Dieselöl	Gasöl	ex Tank	Motoren- brennöl	Dieselöl	
	43-47	53-57							
	in Schiffsladungen f.o.b. Golffhäfen ²¹⁾		in Schiffsladg. incl. Verladek.		Zone England und Wales	versteuert frei Tankstelle Paris	in Tankwagen ab Importhäfen	Verkaufspreis ab Lager	
	Cents je gallon	\$ je 42 gallons	Pence je imperial gallon		ffrs je 100 Liter	hfl je 100 Liter	skr je 1000 Liter	Lire je 100 kg	
	MDw.	MDw.	MDw.	MDw.	ME.			MDw.	
1938 JD	3,63		27,84	4,50		4,43		25	
1950 JD	7,49	7,74	44,79	12,01	3 309	13,01	185,16	6 707	
1954 JD	8,45	8,71	45,73	14,41	4 354	12,70	203,17	7 850	
1955 JD	8,63	8,88	46,90	14,38	4 861	13,40	147,17	7 850	
1956 JD	8,90	9,15	46,38	14,81	4 996	14,01	173,33	8 094	
1956 Okt.	8,75	9,00	46,75	14,88	4 995	14,40	214,00	8 144	
Nov.	8,89	9,14	57,95	15,13	5 115	14,40	221,00	8 342	
Dez.	9,23	9,48	60,75	17,33	5 475	16,75	258,00	8 500	
1957 Jan.	9,59	9,84	60,75	17,88	5 475	16,75	258,00	8 390	
Febr.	10,02	10,23	60,75	17,88	5 615	16,75		8 284	
März	10,30	10,55	61,25	18,78				8 150	
April									
Mai									
Juni									
Juli									
Aug.									
Sept.									
1950 JD	8,31	8,59	30,03	12,95	39,11	14,38	15,03	41,61	
1956 Dez.	10,24	10,52	62,24	18,67	65,22	18,44	20,91	56,74	
1957 März	11,43	11,71	66,01	20,24				54,42	
1956 Dez.	123,2	122,5	208,2	144,3	165,5	128,7	139,3	126,7	
1957 März	137,5	136,3	220,0	156,4				121,5	

B e n z i n									
Zeit	Bundesgebiet	V.St.v.Am.		Kanada	Großbritannien	Frankreich	Schweden	Österreich	Schweiz
	Marken-22) VP. bei Abnahme in Kesselwagen frei Empfangsstation	New Orleans	Bradford-Warren	Toronto	Motor Spirit	Essence tourisme versteuert frei Empfänger	frei Tankstelle	Auto- in Kesselwagen ab Raffinerie oder Lager	Schilling je 100 kg
		Oktanzahl	86	"Esso" Imp.-Oil reguläre Grade					
		70-72 390/400 Endp. f.o.b. Golffhäfen ²¹⁾	ab Raffinerie	unversteuert in Tankwagen					
RM/DM je 100 Liter	Cents je gallon	kan. Cents je imp.gallon	Zone England/Wales	Pence je imp.gallon	ffrs je 100 Liter	skr je 100 Liter	ME.	afre je 100 kg	
	MDw.	MDw.	MDw.	MDw.	ME.			ME.	
1938 JD	33,00	4,77	5,40	15,80	18,00	202	26,00	75,9b)	46,09
1950 JD	50,25	9,75	12,38	22,88	30,63	4 338	72,80	218,5	61,36
1954 JD	49,21	9,83	13,89	22,60	45,75	5 915	58,00	483,2	56,11
1955 JD	50,33	9,58	13,74	22,27	45,99	6 012	60,00	435,1	53,15
1956 JD	50,17	9,40	14,10	22,60	47,08	6 286	61,60	367,1	52,28
1956 Okt.	49,00	9,32	14,10	22,60	46,38	6 285	61,80	367,1	50,46
Nov.	51,40	8,90	14,10	22,60	46,50	6 405	62,10	367,1	54,42
Dez.	54,61	9,12	14,10	22,60	58,10	7 005	66,00	367,1	60,53
1957 Jan.	55,00	9,41	14,10	22,60	61,00	7 005	67,50	367,1	60,53
Febr.	55,00	9,23	14,10		61,00	7 195		367,1	60,53
März	55,00	10,14	14,10		61,80			367,1	60,53
April									
Mai									
Juni									
Juli									
Aug.									
Sept.									
1950 JD	50,25	10,82	13,74	19,38	33,03	52,06	59,01	31,40	43,08
1956 Dez.	54,61	10,12	15,65	21,74	62,40	83,44	53,50	59,31	57,90
1957 März	55,00	11,26	15,65		66,60			59,23	57,97
1956 Dez.	108,7	93,5	113,9	101,0	189,7	161,5	90,7	168,0	98,6
1957 März	109,5	104,1	113,9		201,8			168,0	98,6

Zeit	noch: B e n s i n				S c h m i e r o l				
	Italien Mailand	Spanien	Libanon Beirut	Marokko Casablanca	West-Pennsylv. Zylinder- Flamm.6000° F. neutral	V.St.v.Am. Houston red oil Nr. 5-6 Visc. 500 Exportpreis fob.Sud-Texas	West-Pennsylv. Spindel-Nr.8 Visc.145-155 farbig,neutral	Frankreich Spindel-Nr.1	Italien Mailand
	70/72 MM freier Marktpreis		lose größere Mengen		ab Raffinerie		ab Raffinerie	versteuert frei Empfänger	frei Station Mailand
	Lire je 100 kg	Pesetas je Liter	Leb £ je 20 Liter	ffrs je 100 Liter	Cents je gallon			ffrs je 100 kg	Lire je 100 kg
	MDw.			MA.	Originalpreise MDw.	MDw.	MDw.	ME.	MDw.
1938 JD	333	0,76		174d)	10,80				651
1950 JD	10 691	4,25	6,20	1 950	20,04	13,10	24,52a)	5 526	34 175
1954 JD	11 614	5,50	6,00	2 802	13,92	14,73	17,85	7 520	33 000
1955 JD	11 799	5,54	6,00	3 092	14,45	14,75	20,17	7 570	33 729
1956 JD	11 884	5,75	6,17		21,46	15,13	27,39	7 807	36 500
1956 Okt.	11 700	5,75	6,25		23,20	15,75	29,00	7 750	36 500
Nov.	12 103	5,75	6,25		23,20	15,75	29,00	7 750	36 500
Dez.	13 500	5,75	6,25		23,20	15,75	29,00	8 560	36 500
1957 Jan.	13 581		6,25		23,20	16,88	29,00	8 560	36 500
Febr.	13 368				23,35	18,00	29,00	8 890	38 000
März	13 100					18,00p	29,00		38 500
April									
Mai									
Juni									
Juli									
Aug.									
Sept.									
1950 JD	71,89	-	37,85	23,40	22,24	14,54	27,21	55,64	192,74
1956 Dez.	90,12	-	40,50		26,24	17,48	32,19	101,97	243,66
1957 März	87,47	-				17,48	32,19		257,06
					Meßziffern der Originalpreise 1950 = 100				
1956 Dez.	126,3	135,3	100,8		115,8	120,2	118,3	154,9	106,8
1957 März	122,5					120,2	118,3		112,7

Zeit	Z e m e n t							
	Bundesgebiet Hamburg	V.St.v.Am. New York	Großbritannien London	Frankreich Paris	Niederlande	Österreich Wien	Schweiz	Italien Mailand
	Portland- Großhandelsprei bei Abn.von 10t fr.Empfangstat.	Portland- in Säcken ab Werk	wasserabstehend Lieferung von 6 ts und mehr in Jutesäcken ab Station Charing-Cross	Portland- Type 160/250 mit Papiersack versteuert ab Werk	belgischer A mit Papiersack frei Kai	Type 225	Portland- ohne Verpackg. nach Abzug von Rabatt u.Skonto	Type 500 Fabrik- verkaufspreis frei Fahrzeug
	RM/DM je 10 t	\$ je 170,55 kg	s.d. je 2240 lbs	ffrs je 1000 kg	hfl je 1000 kg	Schilling je 100 kg	ffrs je 10 t	Lire je 100 kg
	MDw.	MDw.	MDw.	ME.	ME.	MM.	ME.	MDw.
1938 JD	360,00	1,67	42,0	286	11,75	7,30b)	318,90	18
1950 JD	600,14	3,16	62,6	94,0	4 568	28,67	543,72	961
1954 JD	783,33	3,60	96,3	128,9	5 506	53,81	567,40	1 094
1955 JD	770,00	3,75	98,7	131,1	5 517	54,00	567,40	1 105
1956 JD	770,00	3,90	103,0	135,6	5 532	55,50	629,47	1 098
1956 Okt.	770,00	4,05	104,6	137,0	5 532	57,00	645,80	1 100
Nov.	770,00	4,05	104,6	137,0	5 532	57,00	645,80	1 097
Dez.	770,00	4,05	104,6	137,0	5 532	57,00	645,80	1 075
1957 Jan.	770,00	4,13	104,6	137,0	5 532	58,50	645,80	1 075
Febr.	785,00	4,13	104,6	137,0	5 532	58,50	645,80	1 075
März	800,00	4,13	104,6	137,0	5 532	58,50	645,80	1 075
April						46,80		
Mai								
Juni								
Juli								
Aug.								
Sept.								
1950 JD	6,00	7,78	3,59	5,44	5,48	4,68	5,22	6,46
1956 Dez.	7,70	9,97	6,02	7,89	6,59	6,28	7,56	7,17
1957 März	8,00	10,17	6,04	7,92	6,59		7,55	7,18
				Meßziffern der Originalpreise 1950 = 100				
1956 Dez.	128,3	128,2	167,2	145,7	121,1	134,7	163,2	111,9
1957 März	133,3	130,7	167,2	145,7	121,1		163,2	

Zeit	noch: Z e m e n t				Mauersteine			
	Spanien	Libanon Beirut	Algerien Algier	Marokko Casablanca	Sud-Vietnam Saigon	V.St.v.Am. New York	Frankreich	Österreich Wien
	Portland "Asland"	Chekka	Pointe pescade versteuert	Type 200/250 lose	japanischer	normal	60x105x220 mm versteuert frei Fahrzeug ab Werk	normal Großhandelsprei. einschließlich Lagerzuschlag
	Pesetas je 1000 kg	Leb £ je 1000 kg	ffrs je 1000 kg	ab Werk	Plaster je 50 kg	\$ je 1000 Stück	ffrs je 1000 Stück	Schilling je 1000 kg
			MA.		Originalpreise	ME.	MM.	MM.
1938 JD	80,2		274	218d)	1,50	12,00		7,00b)
1950 JD	285,8	75,00	6 603	6 239	49,28	25,67	6 460a)	31,00
1954 JD	597,2	64,50	8 911	6 824	73,52	28,22	6 707	45,00
1955 JD	600,0	64,06	8 916	6 552	71,42	29,11	6 782	45,00
1956 JD	609,8	62,75	8 911			30,60	6 841	49,73
1956 Okt.	600,0	62,75	8 911			30,72	6 841	51,30
Nov.	600,0	62,75	8 911			30,72	6 841	51,30
Dez.	717,0		8 911			30,76	6 841	51,30
1957 Jan.							6 841	51,30
Febr.							6 841	51,30
März							6 841	51,30
April								
Mai								
Juni								
Juli								
Aug.								
Sept.								
1950 JD	-	9,16	7,92	7,49	20,11	107,81	77,52	60,95
1956 Dez.	-	8,13	10,61			129,19	81,49	82,88
1957 März	-						81,48	82,77
				Meßziffern der Originalpreise 1950 = 100				
1956 Dez.	250,9	83,7	135,0			119,8	105,9	165,5
1957 März							105,9	165,5

	noch: Mauersteine				Dachziegel				
	Schweis	Italien Mailand	Spanien	Marokko Casablanca	Frankreich	Niederlande	Österreich	Schweiz	Italien Mailand
Zeit	normal	6x11x23 Ziegelei- Verkaufspreis frei Empfänger	normal	6,5x10,5x22	5,5x11x22 versteuert frei Empfänger Zone I	rote holland. ab Werk	Palzziegel Großhandelspreis zuzüglich Lagerzuschlag	Biberschwänze	Marseiller Form 13 1/2 St. je m ² ab Ziegelei
	sfrs je 1000 Stück	Lire je 1000 Stück	Pesetas je 100 Stück	ffrs je 1000 Stück	ffrs je 1000 Stück	hfl je 1000 Stück	Schilling je 100 Stück	sfrs je 1000 Stück	Lire je 1000 Stück
	ME.	MDw.		MA.	ME.		MM.	ME.	MDw.
1938 JD	53,84	120	7,40	200d)	Originalpreise	38,08	14,5b)	.	259
1950 JD	92,80	7 535	36,25	5 874	1 425	122,50	78,6	135,7	21 585
1954 JD	97,00	8 440	47,88	7 650	.	151,83	117,0	153,0	28 157
1955 JD	97,00	9 309	55,33	7 817	.	151,50	117,0	153,0	27 429
1956 JD	97,87	7 844	62,15		23 528	151,50	126,8	154,2	23 424
1956 Okt.	97,00	7 900	62,00		23 528	151,50	130,0	153,0	23 065
Nov.	97,00	7 915	68,00		23 528	151,50	130,0	153,0	24 267
Dez.	107,00	8 400	68,00		23 528	151,50	130,0	167,8	26 750
1957 Jan.	107,00	8 800			23 528	151,50	130,0	168,0	27 500
Febr.	107,00	8 950			23 528	164,00	130,0	168,0	27 500
Marz		8 950			23 528		130,0		27 500
April									
Mai									
Juni									
Juli									
Aug.									
Sept.									
1950 JD	89,13	50,64	-	70,49	Umgerechnete Preise für 1000 Stück in DM	195,56	135,39	154,47	145,05
1956 Dez.	102,35	56,08	-			280,27	166,79	210,02	178,57
1957 Marz		59,76	-			280,24		209,76	183,62
1956 Dez.	115,3	111,5	187,6		Meßziffern der Originalpreise 1950 = 100	144,3	123,7	165,4	123,9
1957 Marz		118,8				144,3		165,4	123,9

	Dachschiefer	Baukalk				Schindeln	Teer	Marmor	Gips
	Frankreich Angers	Bundesgebiet Bayern	V.St.v.Am. New York	Frankreich	Spanien	Kanada Toronto	Frankreich Paris	Italien Massa Carrara	Frankreich Paris
Zeit	einfacher 270x180 mm	Weißtuck-	pulverisiert	Losch-	einheimischer	Asphalt-	Straßen- halbflüssig 120-300° Visc. versteuert ab Werk	gelbweiß, la i. Blocken von 150x249 cm frei Waggon Abgangstation	Bau-, fein versteuert ab Dép. Seine-et-Oise
	ab Werk		frei Bau	in Papier- sacken frei Waggon					
	ffrs je 1000 Stück	RM/DM je 1000 kg	\$ je 2000 lbs	ffrs je 1000 kg	Pesetas je 55 kg	kan.\$ je 210 lbs	ffrs je 100 kg	Lire je m ²	ffrs je 100 kg
	ME.			ME.			ME.		
1938 JD	325	24,80	.	199	4,68	5,32	60	1 385	.
1950 JD	5 888	37,00	25,00	4 052	18,93	7,51	1 312	74 500	2 524
1954 JD	9 423	48,00	25,00	4 890	30,59	8,45	1 447	82 000	4 059
1955 JD	9 726	48,00	25,49	4 905	40,36	8,03	1 447	80 000	4 076
1956 JD	12 151	48,50	26,71	4 925	44,61	9,08	1 447	84 500	4 100
1956 Okt.	12 886	49,50	27,50	4 925	46,75	9,20	1 447	86 000	4 100
Nov.	12 886	49,50	27,50	4 925	41,25	9,20	1 447	86 000	4 100
Dez.	12 886	49,50	27,50	4 925	39,88	9,20	1 447	86 000	4 100
1957 Jan.	12 886	49,50	27,50	4 925		9,20	1 447	86 000	4 100
Febr.	12 886	49,50	27,50	4 925			1 447	86 000	4 100
Marz	12 886	49,50	27,50	4 925			1 447	86 000	4 100
April									
Mai									
Juni									
Juli									
Aug.									
Sept.									
1950 JD	70,66	3,70	11,57	4,86	-	30,34	15,74	500,64	29,68
1956 Dez.	153,50	4,95	12,73	5,87	-	42,22	17,24	574,10	48,84
1957 Marz	153,49	4,95	12,73	-	-		17,24	574,22	48,84
1956 Dez.	218,9	133,8	110,0	121,5	210,7	122,5	110,3	115,4	162,4
1957 Marz	218,9	133,8	110,0	121,5			110,3	115,4	162,4

	Glas				Farbstoffe				
	Bundesgebiet	V.St.v.Am. New York	Frankreich Paris	Italien Mailand	V.St.v.Am. New York				
Zeit	Fenster- DIN 1249 2. Sorte Erzeugerpreis	einfaches Penster- Grad B 40 inches	Platten poliert 1/4 inch	einf. Fenster- 2. Sorte 129/162x30/49 versteuert	Fenster- 2-4 mm stark	Kristall- 3-8 mm stark	Lithopone einfach	Mennige rot	Ruß ungepresst
	ab Werk		ab Werk		ab Werk				
	RM/DM je m ²	\$ je 50 squ.feet	\$ je squ.foot	ffrs je m ²	Lire je m ²		\$ je 100 lbs		
	MDw.			ME.	MDw.	MDw.	MDw.	MDw.	MDw.
1938 JD	1,29	2,54	27,50	17,36	Originalpreise				
1950 JD	1,48	5,70	41,20	174,00	18,1	6 000	.	.	.
1954 JD	1,80	6,75	47,70	249,00	683,0	5 000	8,00	12,88	11,98
1955 JD	1,77	7,10	48,70	250,25	558,0	5 000	8,00	12,88	12,00
1956 JD	1,76	7,68	49,73	252,00	555,0	5 000	8,36	14,10	12,00
1956 Okt.	1,76	7,88	49,73	252,00	548,0	5 000	8,38	14,38	12,00
Nov.	1,76	7,88	49,73	252,00	548,0	5 000	8,38	14,38	12,00
Dez.	1,76	7,88	49,73	252,00	548,0	5 000	8,38	14,38	12,00
1957 Jan.	1,76	7,88		252,00	548,0	5 000	8,38	14,38	12,00
Febr.	1,76	7,88		252,00	548,0	5 000	8,38	14,38	12,00
Marz	1,76	7,88		252,00	548,0	5 000	8,38	14,38	12,00
April									
Mai									
Juni									
Juli									
Aug.									
Sept.									
1950 JD	148,00	515,38	1 862,62	208,80	458,98	4 032,00	77,59	133,15	111,11
1956 Dez.	176,00	712,26	2 248,18	300,18	365,82	3 337,80	77,59	133,15	111,11
1957 Marz	176,00	712,26		300,16	365,90	3 338,50			
1956 Dez.	118,9	138,2	120,7	144,8	80,2	83,3	.	.	.
1957 Marz	118,9	138,2		144,8	80,2	83,3	.	.	.

		H o l z								
		V.St.v.Am.					Schweden			
Zeit	Bundesgebiet Bayern	Douglasstanne Common Nr. 1 trocken 2"x4"x16", s4s	Weißfichte Common Nr. 2 Ponderosa 1"x8", 2s od.4s	Gelbfichte 1"x6", s4s	Fichte Southern loco New York	Eiche Dielen	Kiefer 2 1/2"x7 u/s	Kiefer und Fichte 2 1/2"x 7 v	Fichte 2 1/2"x7 u/s	
	Fichten- und Tannenbretter 25)									
	ab Werk									
	RM/Dm je m³	\$ je 1 000 board feet (2,36 m³)					Exportnotierung, f.o.b. Harnosand-Distrikt skr je standard (4,672 m³)			
Originalpreise										
1938 JD	53,00	20,34	17,68	18,59	.	.	237	196	233	
1950 JD	89,04	76,99	71,27	74,36	75,39	198,23	788	705	740	
1954 JD	140,26	74,22	71,08	73,91	81,22	177,75	1 158	999	1 048	
1955 JD	168,15	87,22	78,13	78,83	90,49	199,13	1 217	1 038	1 082	
1956 JD	159,88	86,90	77,84	82,21	93,31	202,81	1 194	967	1 050	
1956 Okt.	159,12	83,16	70,83	81,79	94,00	195,00	1 160	920	1 030	
Nov.	158,58	81,60	70,00	81,79	94,75	191,25	1 170	920	1 020	
Dez.	158,38	81,44	70,10	82,06	96,00	186,25	1 185	965	1 045	
1957 Jan.	158,23				95,00	185,00	1 185	975	1 055	
Febr.	158,35				94,50	175,00	1 195	980	1 055	
Marz	158,46				93,40	175,00				
April										
Mai										
Juni										
Juli										
Aug.										
Sept.										
1950 JD	89,04	137,04	126,85	132,35	134,19	352,87	136,92	122,50	128,58	
1956 Dez.	158,36	144,96	124,77	146,06	170,87	331,51	205,61	167,44	181,32	
1957 Marz	158,46				166,24	311,48				
Meßziffern der Originalpreise 1950 = 100										
1956 Dez.	177,9	105,8	98,4	110,4	127,3	94,0	150,4	136,9	141,2	
1957 Marz	178,0				123,9	88,3	151,6	139,0	142,6	
noch: H o l z										
Zeit	Großbritannien Liverpool			Frankreich						
	Tiama	Goldküste	Iroko	Mahagoni Lagos Handelsqualität	Gruben-geschalt	Fichte u.Tanne zur Papierherstellung	Tanne geschnitten	Eiche	Acajou mit Rinde	Tiama
	c.i.f.					versteuert ab Sägewerk			c.i.f. Westafrika	f.o.b. Elfenbeinküste
	£ s.d. je 2 240 lbs			ffrs je m³						
	MDw.	MDw.	MDw.	ME.	ME.	ME.	ME.	ME.	MDw.	
Originalpreise										
1938 JD			.	192	110					
1950 JD	16.10.00c)	19.10.00c)		1 831	1 464	4 874	8 976	17 066	5 500	
1954 JD	22. 9. 7	18.17. 3		3 735	4 410	14 020	17 392	24 398	4 897	
1955 JD	18. 2. 2 1/2	17. 6. 5	22. 7. 9 3/5	3 754	4 452	15 965	18 672	24 781	4 747	
1956 JD	18.14.11	16.12. 8	24.15. 6 2/3	3 765	4 822	17 709	20 834	27 084	4 614	
1956 Okt.	18.19. 6	16. 4. 0	25. 0. 0	3 765	4 881	17 560	21 429	27 976	4 500	
Nov.	18.19. 6	16.16. 0	25. 0. 0	3 765	4 881	17 560	21 429	27 976	4 500	
Dez.	18.19. 6	16.16. 0	25. 0. 0	3 765	4 881	17 560	21 429	27 976	4 250	
1957 Jan.	18.11. 3	15.12. 0	24. 0. 0	3 765	4 881	17 560	21 429	27 976	4 250	
Febr.	18.11. 3	15.12. 0	24. 0. 0	3 765	4 881	17 560	21 429	27 976	4 250	
Marz	18.11. 3	16.16.10	25. 0. 0	3 765	4 881	17 560	21 429	27 976	4 250	
April										
Mai										
Juni										
Juli										
Aug.										
Sept.										
1950 JD	112,68	157,99		21,97	17,57	58,49	167,71	103,01	132,00	
1956 Dez.	218,71	193,64	288,15	44,85	58,14	209,17	255,26	333,25	102,00	
1957 Marz	214,68	194,78								
Meßziffern der Originalpreise 1950 = 100										
1956 Dez.	115,0	86,2	.	205,6	333,4	360,3	238,7	163,9	77,3	
1957 Marz	112,5	86,4	.	205,6	333,4	360,3	238,7	163,9	77,3	
noch: H o l z										
Zeit	Frankreich			Belgien Antwerpen		Osterreich Wien	Schweiz	Italien Belluno		
	Iroko	Mahagoni I. Qualität	Makoré	Limba	Kambala	Limba	Bauholz Fichte u.Tanne	Nutzholz	Tannen- la Bretter 4m lg, 20-60cmbr. frei	
				Stämme mit Rinde		Schnittware	waggonverladen ab Sägewerk	ab Wald	Verladestation	
	f.o.b. Elfenbeinküste			Belgisch-Kongo c.i.f.						
	CFA - fms je m³			bfrs je m³		Schilling je m³	sfms je m³	Lire je m³		
	MDw.	MDw.	MDw.	MDw.	MDw.	MDw.	MM.	ME.		
Originalpreise										
1938 JD	850		825	458a)	.	.	71,00b)	33,19	480	
1950 JD	6 3000c)	7 9000c)	5 7500c)	1 935	2 725		292,71	58,83	28 125	
1954 JD	7 198	8 660	6 589	2 304	2 802		704,17	79,43	43 344	
1955 JD	7 000	7 785	6 563	2 808	2 817r	4 621a)	870,83	92,84	46 146	
1956 JD	6 708	6 404	6 902	2 628	2 900	4 667	880,00	103,89	47 104	
1956 Okt.	6 500	6 000	6 875	2 450	2 900	4 550	880,00	109,98	47 000	
Nov.	6 500	6 000	6 875	2 400	2 900	4 600	880,00	105,60	47 625	
Dez.	6 250	6 000	6 875	2 300	2 900	4 500	880,00	105,60	47 500	
1957 Jan.	6 250	6 000	6 875	2 400	2 900	4 600	880,00	104,96	47 500	
Febr.	6 250	6 000	6 875	2 575	2 900	4 600	880,00	103,64	47 500	
Marz	6 250	6 000	6 875	2 750	2 900	4 700	880,00		47 500	
April										
Mai										
Juni										
Juli										
Aug.										
Sept.										
1950 JD	151,20	189,60	138,00	162,54	228,90		57,55	56,51	189,05	
1956 Dez.	150,00	144,00	165,00	192,36	242,54	376,35	142,16	101,01	317,09	
1957 Marz	150,00	144,00	165,00	229,74		392,64	141,99		317,15	
Meßziffern der Originalpreise 1950 = 100										
1956 Dez.	99,2	75,9	119,6	118,9	106,4	.	300,6	179,5	168,9	
1957 Marz	99,2	75,9	119,6	142,1		.	300,6		168,9	

noch: H o l z									
Zeit	Italien						Libanon	Marokko	Kanada
	Turin	Buchen-	Eichen-	Tannen-	Nußbaum-	Kastanien-	Beirut	Meknes	Kanada
	Larchen 1a, 4 m lang 20-60 cm breit frei Verladestation								
		slowenische	Importware	Balken zugeschnitten	Bretter		Tannen- rumänisches	Zedern- Bohlen III. Wahl	Fichte handelsüblich 1" x 6/7"
ab Lager								frei Waggon	
Lire je m ³							Leb. \$ je m ³	ffre je m ³	kan.\$ je 1000 bd. ft.
	MDw.	MDw.	MDw.	MDw.	MDw.	MDw.		MA.	
1938 JD	690							560d)	18,50
1950 JD	38 750	53 225	68 000	38 458	44 838	24 083	119,7	6 453	67,08
1954 JD	53 990	73 716	89 819	51 472	57 500	29 855	160,4	14 583	81,92
1955 JD	58 560	76 253	93 000	55 034	57 500	31 500	194,2	18 625	85,93
1956 JD	60 100	75 251	93 140	57 000	62 083	31 500	194,2		89,04
1956 Okt.	60 000	73 500	93 500	57 000	62 500	31 500	195,0		89,50
Nov.	60 000	73 500	93 500	57 000	62 500	31 500	195,0		89,50
Dez.	60 000	73 500	93 500	57 000	62 500	31 500	195,0		89,50
1957 Jan.	60 000	73 500	93 500	57 000	62 500	31 500	195,0		89,75
Febr.	60 000	73 500	93 500	57 000	62 500	31 500			
Marz	60 000	73 500	93 500	57 000	62 500	31 500			
April									
Mai									
Juni									
Juli									
Aug.									
Sept.									
1950 JD	260,40	357,67	456,96	258,40	301,31	161,84	146,15	77,20	109,39
1956 Dez.	400,54	490,66	624,17	380,51	417,23	210,28	253,89		165,79
1957 Marz	400,62	490,76	624,30	380,59	417,31	210,33			
Ungerechnete Preise für 1 m ³ in DM									
Meßziffern der Originalpreise 1950 = 100									
1956 Dez.	154,8	138,1	137,5	148,2	139,4	130,8	167,9		133,5
1957 Marz	154,8	138,1	137,5	148,2	139,4	130,8			

H o l z s c h l i f f									
Zeit	Bundesgebiet	V.St.v.Am.	Großbritannien	Frankreich		Norwegen	Schweden	Italien	
				Paris	Rouen			Mailand	
	normaler Handels- 100/100 Fabrikverksr. fr.Verladestat.	einheimischer Nr. 1 troocken frei Empfänger	skandinavischer naß Kontraktpreis cif.Ostküste UK	einheimischer mechanisch unversteuert ab Werk	importierter getrocknet c.i.f.Import- Häfen/Grenze	weiß 90/100 trocken nach UK.	naß Exportpreis f.o.b.	importierter Tannen- lufttrocken frei Station Mailand	einheimischer Pappel-
	RM/DM je 100 kg	\$ je 2 000 lbs	£.s.d. je 2 240 lbs	ffrs je 100 kg	nkr je 1 016 kg	skr je 1 000 kg	skr je 1 000 kg	Lire je 100 kg	
	MDw.	MDw.	ME.	ME.				MDw.	MDw.
1938 JD	11,68	25,00				60,9	36		
1950 JD	32,90	69,23	22,18. 5	1 912	2 300	344,4	254	5 474	6 692
1954 JD	42,30	81,25	27,10. 0	3 500	2 885	550,0	342	6 196	6 946
1955 JD	46,62	78,75	29,17. 6	3 490	3 033	592,5	343	6 552	7 091
1956 JD	46,67	86,25	33. 2. 6	3 480	3 334	662,5	384	6 750	7 150
1956 Okt.	46,67	86,25	33. 5. 0	3 480	3 335	665,0	378	6 750	7 150
Nov.	46,67	86,25	33. 5. 0	3 480	3 319	665,0	377	6 750	7 150
Dez.	46,67	86,25	33. 5. 0	3 480	3 322	665,0	379	6 750	7 150
1957 Jan.	46,67	86,25	33. 5. 0	3 480	3 306	665,0	394	6 750	7 150
Febr.	46,67	86,25	33. 5. 0	3 480	3 308	665,0	397	6 750	7 150
Marz	46,59	86,25	33. 5. 0	3 480	3 308	665,0		6 750	7 150
April									
Mai									
Juni									
Juli									
Aug.									
Sept.									
1950 JD	32,90	32,05	26,53	22,94	27,60	19,93	20,62	36,79	44,97
1956 Dez.	46,67	39,93	38,32	41,45	39,57	38,46	30,72	45,06	47,73
1957 Marz	46,59		38,45	41,45		38,48		45,07	47,74
Ungerechnete Preise für 100 kg in DM									
Meßziffern der Originalpreise 1950 = 100									
1956 Dez.	141,9	124,6	145,1	182,0	144,4	193,1	149,2	123,3	106,8
1957 Marz	141,6		145,1	182,0		193,1		123,3	106,8

S u l f i t - Z e l l s t o f f									
Zeit	Bundesgebiet	V.St.v.Am.	Kanada	Großbritannien		Frankreich		Rouen	
				Paris		Paris		unversteuert	ab Werk
	1b,ungebleicht absolut trocken Großhandelspreis frei Empfangsstation	ungebleicht lufttrocken frei Verbrauchermühlen einschließlich Basisfrachten	ungebleicht troocken ab ostkanadische Mühlen	skandinavischer ungebleicht Kontraktpreis c.i.f. Ostküste UK.	gebleicht	skandinavischer ungebleicht Kontraktpreis c.i.f. Ostküste UK.	gebleicht	unversteuert	ab Werk
	RM/DM je 100 kg	\$ je 2 000 lbs	kan. \$ je 2 000 lbs	£.s.d. je 2 240 lbs		£.s.d. je 2 240 lbs		ffrs je 100 kg	
	MDw.	MDw.	ME.	ME.	ME.	ME.	ME.	ME.	ME.
1938 JD	21,59	47,7	57,4	49,20	12. 1. 3	13.13. 0	155		
1950 JD	52,50	106,2	122,8	115,03	37. 7. 7	59,15. 0	3 459	4 470	4 239
1954 JD	74,49	120,6	140,0	116,69	47. 0. 0	57. 1. 3	6 933	7 500	4 610
1955 JD	81,00	123,7	143,8	124,46	49,12. 6	58,13. 9	6 255	6 767	4 832
1956 JD	81,00	129,0	150,0	128,20a)	51. 9. 4 1/2	60. 4. 4 1/2	6 215	6 700	4 961
1956 Okt.	81,00	130,0	150,0	-	51.10. 0	60. 2. 6	6 215	6 700	4 979
Nov.	81,00	130,0	150,0	-	51.10. 0	60. 2. 6	6 215	6 700	4 967
Dez.	81,00	130,0	150,0	124,68	51.10. 0	60. 2. 6	6 215	6 700	4 974
1957 Jan.	81,00	130,0	150,0		50.10. 0	60. 2. 6	6 215	6 700	4 927
Febr.	81,00	130,0	150,0		50.10. 0	60. 2. 6	6 215	6 700	4 936
Marz	81,00	130,0	150,0		50.10. 0	60. 2. 6	6 215	6 700	
April									
Mai									
Juni									
Juli									
Aug.									
Sept.									
1950 JD	52,50	49,14	56,84	44,32	43,26	69,16	41,51	53,64	50,87
1956 Dez.	81,00	60,19	69,45	60,07	59,36	69,30	74,03	79,81	79,25
1957 Marz	81,00	60,19	69,45		58,41	69,54	74,03	79,80	
Ungerechnete Preise für 100 kg in DM									
Meßziffern der Originalpreise 1950 = 100									
1956 Dez.	154,3	122,4	122,1	108,4	137,8	100,6	179,7	149,9	117,3
1957 Marz	154,3	122,4	122,1		137,8	100,6	179,7	149,9	

		noch: Sulfat-Zellstoff							Sulfat-Zellstoff	
		Frankreich Rouen	Norwegen		Schweden	Finnland	Osterreich Wien	Italien Mailand	V.St.v.Am.	
Zeit	importierter gebleicht	ungebleicht	Papier- gebleicht		ungebleicht	ungebleicht und gebleicht	importierter gebleicht	gebleicht prima	ungebleicht lufttrocken frei	
	cif. Importhafen oder ab Grenze	Exportpreis nach UK.			Exportpreis f.o.b.		Importeurverkaufspreis frei Station		Verbraucher- mühlen	
	ffrs je 100 kg	nkr je 1016 kg			skr je 1000 kg	Fmk je 1000 kg	Schilling je 100 kg	Lire je 100 kg	\$ je 2000 lbs	
ME.										MA.
Originalpreise										
1938 JD	5 070	.	305	204	.	34,0b)	166	.	43,13	
1950 JD	5 070	.	892	650	.	226,8	7 583	10 871	92,81	
1954 JD	5 683	943	1 139	778	24 567	398,2	8 393	11 446	100,63	
1955 JD	5 806	1 005	1 188	806	26 500	439,0	8 892	11 892	107,50	
1956 JD	5 860	1 025	.	806	.	440,0	9 000	12 000	116,25	
1956 Okt.	5 801	1 025	.	801	27 500	440,0	9 000	12 000	117,50	
Nov.	5 804	1 025	.	800	27 600	440,0	9 000	12 000	117,50	
Dez.	5 793	1 025	.	802	.	440,0	9 000	12 000	117,50	
1957 Jan.	5 788	.	.	801	.	440,0	9 000	12 000	117,50	
Febr.	5 790	.	.	795	.	450,0	9 000	12 000	117,50	
März	9 000	12 000	117,50	
April	
Mai	
Juni	
Juli	
Aug.	
Sept.	
1950 JD	60,84	.	51,63	Umgerechnete Preise für 100 kg in DM			44,59	50,96	73,05	
1956 Dez.	69,01	60,22	.	52,77	.	71,08	60,08	80,11	42,97	
1957 März	.	.	.	65,01	.	.	60,09	80,12	54,40	
1956 Dez.	114,3	.	.	Messziffern der Originalpreise 1950 = 100			194,0	122,2	110,4	
1957 März	.	.	.	123,4	.	.	122,2	110,4	126,6	

		noch: Sulfat-Zellstoff					Viskose-Zellstoff			
		V.St.v.Am.	Großbritannien		Norwegen	Schweden	Großbritannien	Norwegen	Schweden	
Zeit	gebleicht lufttrocken frei	skandinavischer ungebleicht	gebleicht	ungebleicht	gebleicht	ungebleicht	skandinavischer	für regulären Viskoseprozeß Normalqualität		
	Verbraucher- mühlen	Kontraktpreis c.i.f. Ostküste UK.		Exportpreis nach UK.		Exportpreis f.o.b.	Kontraktpreis c.i.f. Ostküste UK.	Exportpreis f.o.b.		
	\$ je 2000 lbs	£.s.d. je 2 240 lbs		nkr je 1 016 kg		skr je 1000 kg	£.s.d. je 2240 lbs	nkr je 1016 kg	skr je 1000 kg	
MA.										
Originalpreise										
1938 JD	70,83	111	.	.	204	
1950 JD	126,25	36,11. 2	44,7. 2	.	.	486	.	900	686	
1954 JD	145,00	43,6. 3	58,2. 6	866	1 146	557	63,10. 0	1 270	912	
1955 JD	148,75	46,3. 9	59,3. 1 1/2	925	1 191	604	66,0. 0	1 328	936	
1956 JD	153,58	48,8. 9	60,8. 9	980	1 200	617	66,0. 0	1 335	936	
1956 Okt.	155,00	48,5. 0	60,10. 0	925	1 200	616	66,0. 0	1 320	933	
Nov.	155,00	48,5. 0	60,10. 0	925	1 200	617	66,0. 0	1 320	932	
Dez.	155,00	48,5. 0	60,10. 0	925	1 200	618	66,0. 0	1 320	926	
1957 Jan.	152,00	47,15. 0	60,12. 6	.	.	613	66,0. 0	.	920	
Febr.	152,00	47,15. 0	60,12. 6	.	.	619	66,0. 0	.	930	
März	152,00	47,15. 0	60,12. 6	.	.	.	66,0. 0	.	.	
April	
Mai	
Juni	
Juli	
Aug.	
Sept.	
1950 JD	58,45	42,34	51,33	Umgerechnete Preise für 100 kg in DM			39,45	52,09	55,69	
1956 Dez.	71,76	55,61	69,73	54,35	70,50	50,10	76,07	77,55	75,06	
1957 März	70,37	55,22	70,12	.	.	.	76,33	.	.	
1956 Dez.	122,8	131,9	136,4	Messziffern der Originalpreise 1950 = 100			127,2	.	135,0	
1957 März	120,4	130,5	136,7	146,7	.	

		Natron-Zellstoff					Zeitungsdruckpapier				
		V.St.v.Am.	Großbritannien	Frankreich Paris	Rouen	Italien Mailand	Bundesgebiet	V.St.v.Am. New York	Kanada Quebec	Großbritannien London	
Zeit	gebleicht lufttrocken frei	skandinavischer ungebleicht	inländischer ungebleicht	importierter ungebleicht	Importeur-VR. frei	in Rollen Bundesdurchsch. Abgabe an Großhandel	in Rollen standard-Kontrakt	kanadisches in Rollen frei	Standard-Kontrakt	Leichtgewicht in Rollen 14 lbs demi 500'3	
	Verbraucher- mühlen	Kontraktpreis c.i.f. Ostküste UK.		ab Werk	cif. Importhafen oder ab Grenze	Station Mailand	fr. Empfangsstat.	Importhafen	f.o.b.	ab Mühle	
	\$ je 2000 lbs	£.s.d. je 2240 lbs		ffrs je 100 kg	Lire je 100 kg	RM/DM je 100 kg	\$ je 2000 lbs	kan.\$ je 2000 lbs	£.s.d. je 2240 lbs		
MA.											
ME.											
MDw.											
Originalpreise											
1938 JD	54,41	20,32	50,00	43,38	10. 0. 0		
1950 JD	119,92	36,11. 7	2 804	3 939	7 551	51,49	100,92	95,24	41,16. 7		
1954 JD	140,00	43,6. 6	5 450	4 242	9 328	84,51	125,75	108,68	53,5. 9		
1955 JD	141,88	46,3. 9	4 817	4 529	9 392	68,74	126,02	110,73	54,15. 0		
1956 JD	145,00	48,8. 9	4 700	4 660	9 500	70,53	130,02	112,11	58,5. 0		
1956 Okt.	145,00	48,5. 0	4 700	4 964	9 500	70,68	130,13	111,90	58,5. 0		
Nov.	145,00	48,5. 0	4 700	4 700	9 500	70,68	130,10	110,72	58,5. 0		
Dez.	145,00	48,5. 0	4 700	4 695	9 500	70,68	130,10	110,39	58,5. 0		
1957 Jan.	.	47,15. 0	4 700	4 676	9 500	70,68	134,10	109,56	58,5. 0		
Febr.	.	47,15. 0	4 700	4 663	9 500	70,68	134,10	.	58,5. 0		
März	.	47,15. 0	4 700	.	9 500	70,68	134,10	.	59,5. 0		
April		
Mai		
Juni		
Juli		
Aug.		
Sept.		
1950 JD	55,52	42,34	33,65	Umgerechnete Preise für 100 kg in DM			51,49	46,72	40,40	48,4	
1956 Dez.	67,13	55,61	55,99	47,27	50,74	63,42	60,23	53,19	67,14		
1957 März	.	55,22	55,99	55,93	63,42	70,65	62,08	.	68,53		
1956 Dez.	120,9	131,9	167,6	Messziffern der Originalpreise 1950 = 100			123,8	128,9	115,9	139,3	
1957 März	.	130,5	167,6	119,2	125,8	137,3	132,9	.	141,6		

Zeit	noch: Zeitungsdruckpapier								
	Frankreich Paris	Niederlande	Norwegen	Schweden	Finnland	Österreich Wien	Italien Mailand	Spanien	Libanon Beirut
	Afnor 1/1 50-52 gr. in 5-t-ladg. unversteuert ab Werk		Exportpreis f.o.b. norm. Häfen	in Rollen		A-Stoff	einheimisches in Rollen		60 x 90
	frei je 100 kg	frei Haus hfl je 100 kg	nr je 1000 kg	Exportpreis f.o.b. \$ je 2000 lbs	Pmk je 1000 kg	frei Druckerei Schilling je 100 kg	ab Station Lire je 100 kg	Pesetas je 100 kg	Flaster je kg
	ME.					MM.	MDw.		
1938 JD	200	10,97	178	36,6	1 946	40,0	195	66,8	
1950 JD	3 719	42,68	695	90,6	20 641	184,0	10 267	548,2	70,42
1954 JD	5 870	59,25	885	117,4	28 949	331,7	10 793	575,0	70,83
1955 JD	5 590	65,75	958r	125,7	30 095	365,0	11 384r	575,0	78,76
1956 JD	5 049	66,13	1 070	-	31 233	370,0	11 031	587,5	79,38
1956 Okt.	5 692	65,75	1 080	134,9	31 900	370,0	11 150	600,0	80,00
Nov.	5 692	68,00	1 080	-	31 700	370,0	12 000	600,0	80,00
Dez.	5 692	68,00	1 080	-	31 500	370,0	12 000	600,0	80,00
1957 Jan.	5 837	68,00				420,0	11 350		80,00
Febr.	5 837	68,00				420,0	11 350		
März						420,0	11 350		
April									
Mai									
Juni									
Juli									
Aug.									
Sept.									
1950 JD	44,63	47,17	40,87	Ungerechnete Preise für 100 kg in DM			68,99	-	85,98
1956 Dez.	67,80	74,86	63,45	41,95	37,36	59,77		-	103,68
1957 März				-	57,52	67,77			
1956 Dez.	153,1	159,4	155,4	Meßziffern der Originalpreise 1950 = 100			116,9	109,4	113,6
1957 März				.	152,6	201,1	110,5		
						228,3			
Zeit	Naturkautschuk								
	V.St.v.Am. New York			Großbritannien London			Staat Singapur Singapur		
	Ribbed smoked sheets Nr. 1	Nr. 3		Ribbed smoked sheets Nr. 1	Nr. 3		Ribbed smoked sheets Nr. 2 in Ballen	Nr. 3	
	frei Fahrzeug ex dock	erstnotierter Monat(27)	frei Fahrzeug ex dock	loco	erstnotierter Monat cif. London	c.i.f.	Erzeuger-Verkaufspreis f.o.b.		
	Cents je lb			Pence je lb			Straits-Cents je lb		
1938 JD	14,55	14,56		Originalpreise			24,06		
1950 JD	41,31	40,07	40,19	33,04	32,35	30,28	108,84	106,76	104,92
1954 JD	23,59	23,74	23,32	20,23	19,95	19,41	67,17	66,62	65,60
1955 JD	39,13	39,01	38,40	33,60	33,31	31,47	113,91	110,86	108,47
1956 JD	34,26	34,30	33,47	28,79	28,54	27,16	97,23	95,13	94,12
1956 Okt.	32,64	33,33	32,14	27,37	27,40	26,31	93,85	92,54	90,83
Nov.	35,20	35,48	34,70	31,48	31,28	29,28	104,33	102,60	100,83
Dez.	36,96	36,79	36,57	32,66	30,70	30,97	112,65	109,74	107,02
1957 Jan.	33,28	33,55	32,74	28,41	28,67	27,03	98,13	95,60	92,83
Febr.	30,43	30,30		25,95	25,95		87,60	85,32	83,55
März	31,81	31,68		27,11	27,07		91,71	89,31	88,40
April									
Mai									
Juni									
Juli									
Aug.									
Sept.									
1950 JD	382,51	371,02	372,14	Ungerechnete Preise für 100 kg in DM			329,21	322,92	317,36
1956 Dez.	342,23	340,65	338,62	350,92	349,47	327,10	340,74	331,93	323,71
1957 März	294,54	293,34		351,34	330,26	333,16	277,40	270,14	267,39
1956 Dez.	89,5	91,8	91,0	Meßziffern der Originalpreise 1950 = 100			103,5	102,8	102,0
1957 März	77,0	79,1		98,8	94,9	102,3	84,3	87,8	84,3
				92,1	83,7				
Zeit	noch: Naturkautschuk								
	Indonesien Djakarta	Thailand Bangkok	Süd-Vietnam Saigon	Ceylon Colombo	Frankreich Marseille	Belgien Antwerpen	Niederlande Amsterdam	Österreich Wien	Italien Mailand
	R.M.A. Nr. 1	R.S.S.	Ribbed smoked sheets Nr. 1	R.U.S. Standard	Hevea smoked sheets Nr. 1	RSS	Ribbed smoked sheets Nr. 1	Importeur-VPr. frei	Station Mailand
	einschließlich Exportsteuer u. -Zoll, f.o.b.	loco	f.o.b.	unverzollt f.o.b.	versteuert frei Wagen	c.i.f.	erstnotierter Monat	Börsen- notierung	
	Rupiahs je 100 kg	Raht je 133,3 lbs	Flaster je kg	Rupien je lb	frfs je kg	bfrs je 100 kg	hfl je kg	Schilling je 100 kg	Lire je kg
1938 JD	47,9		1,02	0,37	11,0	1 025a)	0,60	185	
1950 JD	593,5	730,0	15,89	1,55	304,0	4 245		1 756	571,70
1954 JD	618,0	484,0	18,78	1,11	230,0	2 538	1,95	1 416	411,98
1955 JD	1163,0	813,0	28,00	1,28	373,0	4 208	3,26	2 301	631,62
1956 JD	-	-		1,45	323,3	3 639	2,81	2 014	550,05
1956 Okt.	883,0	-	22,48	1,41	349,0	3 452	2,70	1 908	530,81
Nov.	1021,0			1,41	374,0	3 829	3,03	2 102	566,25
Dez.		757,0		1,41	370,0	4 119	3,15	2 212	608,00
1957 Jan.		646,0		1,41	314,0	3 794	2,63	2 026	577,50
Febr.					301,0	3 356	2,58	1 865	523,75
März						3 416	2,62	1 907	508,75
April									
Mai									
Juni									
Juli									
Aug.									
Sept.									
1950 JD	219,52	228,19	324,16	Ungerechnete Preise für 100 kg in DM			346,78	345,23	384,18
1956 Dez.		266,92		301,39	364,80	356,58		357,35	405,88
1957 März				274,17	440,07	344,49	288,79	307,69	339,69
1956 Dez.		103,7		Meßziffern der Originalpreise 1950 = 100			.	126,0	106,3
1957 März				91,0	121,7	97,0		108,6	89,0
						80,5			

Zeit	Plantagen - Krepp						Hevea - Latex		
	V.St.v.Am. New York	Großbritannien London		Britisch - Malaya Singapore		Italien Mailand	V.St.v.Am. New York	Frankreich London	Italien Mailand
	Blanket Crêpe Nr. 3	Blanket "C"	Crêpe Nr. 1 dünn	Blanket "C"	Crêpe Nr. 1 dick	Importeur-VPr. frei Station Mailand	Konzentrat in agetidg. ab Ost- kustenhafen	geschleudert malaisisch c.i.f. franz. Hafen	Importeur-VPr. frei Station Mailand
	ex dock	c.i.f.	ab Werk	Erzeuger-Verkaufspreis f.o.b.	Importeur-VPr. frei Station Mailand	Importeur-VPr. frei Station Mailand	Importeur-VPr. frei Station Mailand	Importeur-VPr. frei Station Mailand	Importeur-VPr. frei Station Mailand
	Cents je lb	Pence je lb	Pence je lb	Straits-Cents je lb	Lire je kg	Lire je kg	Cents je lb	ffrs je Liter	Lire je kg
Originalpreise									
1938 JD	15,69	26,50	33,33	29,00d)	116,87	652,62	.	.	554,93
1950 JD	37,25	18,02	22,62	90,95	76,85	472,28	.	150,94	354,67
1954 JD	22,68	27,25	34,20	62,11	119,30	654,04	47,98	209,60	482,14
1955 JD	32,96	23,41	33,99	94,74	116,07	663,73	39,00	191,67	435,35
1956 JD	28,71	22,13	34,54	82,61	117,60	667,90	.	183,00	395,00
1956 Okt.	26,34	25,16	37,35	76,31	126,29	675,00	.	208,20	449,75
1956 Nov.	28,49	26,56	39,71	89,57	134,65	740,00	42,50	224,75	509,00
1956 Dez.	30,63	23,06	33,98	91,41	115,31	678,13	38,50	203,75	485,00
1957 Jan.	29,63	28,93	33,98	81,28	115,31	678,13	38,50	203,75	485,00
1957 Febr.		29,22	28,93	76,61	95,63	610,00	.	171,00	431,25
1957 März			29,22	79,02	98,19	596,25	.	180,00	403,00
1957 April							.		
1957 Mai							.		
1957 Juni							.		
1957 Juli							.		
1957 Aug.							.		
1957 Sept.							.		
Ungerechnete Preise für 100 kg in D.									
1950 JD	334,91	286,27	360,05	275,10	353,50	435,50	393,53	267,72(28)	372,91
1956 Dez.	283,62	289,72	427,19	276,49	407,28	493,99	.	214,40(28)	339,79
1957 März			315,41	239,01	297,00	398,12	.		269,08
Meßsiffern der Originalpreise 1950 = 100									
1956 Dez.	82,2	100,2	119,1	100,5	115,2	113,4	.	.	91,8
1957 März			87,7	86,9	84,0	91,4	.	.	72,6
Zeit	Kunstkautschuk				Regeneriergummi		Schellack		
	V.St.v.Am. New York	Großbritannien London		Italien Mailand	V.St.v.Am. New York	Großbritannien London	V.St.v.Am. New York	Großbritannien London	Indien Kalkutta
	Butadien Chemigum N3	Neoprene GN-A	Butadien/Styren Butaprene S	Butyl- Enjay	Peel Nr. 1 alle Distrikte außer Kalifornien	Ankaufpreis	in Sack	Truly native orange	
	Grundpreis frei Fahrzeug (excl. Fracht) 29)	Grundpreis frei Fahrzeug (excl. Fracht) 29)	Grundpreis frei Fahrzeug (excl. Fracht) 29)	Grundpreis frei Fahrzeug (excl. Fracht) 29)	Grundpreis frei Fahrzeug (excl. Fracht) 29)	Grundpreis frei Fahrzeug (excl. Fracht) 29)	Grundpreis frei Fahrzeug (excl. Fracht) 29)	Grundpreis frei Fahrzeug (excl. Fracht) 29)	Grundpreis frei Fahrzeug (excl. Fracht) 29)
	Cents je lb	Cents je lb	Cents je lb	Cents je lb	Cents je lb	Cents je lb	Cents je lb	Cents je lb	Cents je lb
Originalpreise									
1938 JD	46,15	65,00d)	19,00	18,65	6,10	3,52	19,25d)	41, 41/2	125, 7/4
1950 JD	58,50	41,00	23,00	22,50	9,19	6,13	41,41	285, 41/3	128, 12/10
1954 JD	58,50	41,00	23,00	22,50	10,50	7,75	41,99	307, 01/5	150, 2/5
1955 JD	58,25	41,00	23,00	23,00	10,63	8,01	53,40	345, 51/2	125, 13/21/2
1956 JD	58,00	41,00	23,00	23,00	11,00	8,63	45,07	304, 97/8	119, 1/4
1956 Okt.	58,00	41,00	23,00	23,00	11,00	8,63	44,10	322, 63/4	119, 12/7
1956 Nov.	58,00	41,00	23,00	23,00	11,00	8,63	42,50	345, 0	112, 12/81/2
1956 Dez.	58,00	41,00	23,00	23,00	11,00	8,63	42,10	337, 101/2	102, 10/44/5
1957 Jan.	58,00	41,00	23,00	23,00	11,00	11,00	40,50	275, 93/5	83, 0/51/3
1957 Febr.	58,00	41,00	23,00	23,00	11,00	11,00	39,50	254, 41/5	85, 6/7
1957 März	58,00	41,00	23,00	23,00	11,00	11,00	36,75	214, 37/10	
1957 April									
1957 Mai									
1957 Juni									
1957 Juli									
1957 Aug.									
1957 Sept.									
Ungerechnete Preise für 100 kg in D.									
1950 JD	427,32	314,82	175,93	172,69	85,00	66,22	383,43	330,28	297,50
1956 Dez.	537,05	379,64	212,97	212,97	101,85	92,84	389,82	381,37	267,59
1957 März	537,05	379,64	212,97	212,97	101,85	92,84	340,28	248,34	202,54
Meßsiffern der Originalpreise 1950 = 100									
1956 Dez.	125,7	120,6	121,1	123,3	119,7	140,8	101,7	115,7	89,9
1957 März	125,7	120,6	121,1	123,3	119,7	140,8	88,7	75,2	75,7
Zeit	Kolophonium						Schellack		
	V.St.v.Am. Savannah	Großbritannien London		Frankreich Amsterdam	Italien Mailand		V.St.v.Am. Savannah	Großbritannien London	Indien Kalkutta
	Grad "J"	Grad "K"	Grad "L"	Grad "P"	Grad "PI"	amerikanisches	Grad "J"	Grad "K"	Grad "PI"
	in drums 30)	in drums 30)	in drums 30)	in drums 30)	in drums 30)	in drums 30)	in drums 30)	in drums 30)	in drums 30)
	Exportpreis f.a.s. in Ladungen f.o.b.	Exportpreis f.a.s. in Ladungen f.o.b.	Exportpreis f.a.s. in Ladungen f.o.b.	Exportpreis f.a.s. in Ladungen f.o.b.	Exportpreis f.a.s. in Ladungen f.o.b.	Exportpreis f.a.s. in Ladungen f.o.b.	Exportpreis f.a.s. in Ladungen f.o.b.	Exportpreis f.a.s. in Ladungen f.o.b.	Exportpreis f.a.s. in Ladungen f.o.b.
Originalpreise									
1938 JD	.	2,18	2,04	18, 9. 93/5	14, 6. 11/3	158	13,20	153,31	137,72
1950 JD	8,17	8,78	6,32	77,10. 91/2	72,16. 81/2	4 883	83,00	163,87	155,45
1954 JD	8,54	7,99	7,74	77, 6. 8	72,17. 9	8 398	78,75	170,49	157,18
1955 JD	8,54	8,50	8,30	73,13. 6	75, 6. 5	9 389	86,83	171,12	157,18
1956 JD	9,73	8,56	8,20	76,12. 6	74, 2. 6	8 465	87,00a)	170,00	152,50
1956 Okt.	9,04	8,76	8,25	77, 0. 0	74, 2. 6	8 489	-	168,17	150,66
1956 Nov.	9,12	8,80	8,19	77, 0. 0	74, 2. 6	8 489	-	172,82	155,00
1956 Dez.	9,26	8,97	8,24	77, 0. 0	74, 2. 6	8 489	-	177,02	155,00
1957 Jan.	9,26	8,92	8,16	77, 0. 0	74, 2. 6	8 489	-	172,50	155,00
1957 Febr.	8,96	8,89	8,00	77, 0. 0	74, 2. 6	8 439	-	169,17	155,00
1957 März	8,84	9,04	7,90	76, 8. 0	73, 0. 0	8 489	-		
1957 April									
1957 Mai									
1957 Juni									
1957 Juli									
1957 Aug.									
1957 Sept.									
Ungerechnete Preise für 100 kg in D.									
1950 JD	85,74	82,73	58,52	89,75	84,30	55,50	91,73	110,02	92,55
1956 Dez.	81,85	83,06	76,30	88,75	85,44	101,12	.	115,37	104,47
1957 März		83,71	73,15	90,36	84,43	101,11	.	112,05	103,49
Meßsiffern der Originalpreise 1950 = 100									
1956 Dez.	.	132,3	130,4	93,3	101,8	173,0	.	112,7	112,5
1957 März	.	133,3	125,4	96,5	100,2	173,8	.	110,3	112,6

		T e r p e n t i n							Montanwachs	
Zeit	V.St.v.Am. New York		Savannah	Großbritannien London		Frankreich	Niederlande Amsterdam	Österreich Wien-Neustadt	Italien Mailand	
	in galv. drums 30)			russisches	portugiesisches					
	Exportpreis f.a.s. Hafen	in galvanisierten Fässern 1000	f.o.b.	in Leihfässern ex wharf	netto ab Hersteller	ohne Behälter ab Werk Landes oder Gironde	französisches	netto ohne Paß	Riebeck	
	Cents je gallon (7,23 lbs)			£.s.d. je 2 24Q lbs		ffrs je 100 kg	hfl je 100 kg	Schilling je 100 kg	Lire je kg	
MDw.										
1938 JD	.	29,00	22,60	.	32.10. 4 1/2	316	20,64	195b)	.	
1950 JD	.	63,15	53,04	.	122. 9. 3	8 390	116,65a)	630	401,92	
1954 JD	69,31	72,02	51,99	104. 5. 9	116.12.10	8 919	80,36a)	1 000	178,37	
1955 JD	70,10	73,92	55,82	108.19. 7	116.10. 13/5	9 248	80,55a)	1 000	236,41a)	
1956 JD	70,63	75,35	55,53	106. 8. 07/8	113. 9. 73/5	10 053	96,63	1 000	660,00a)	
1956 Okt.	69,24	75,68	55,70	105. 0. 0	112. 0. 0	10 500	98,36	1 000	660,00	
Nov.	75,57	77,60	56,80	106. 0. 0	112. 0. 0	10 500	97,17	1 000	660,00	
Dez.	73,39	79,88	58,30	119. 0. 0	112. 0. 0	10 500	99,37	1 000	660,00	
1957 Jan.	75,25	82,00	58,58	124. 0. 0	112. 0. 0	10 500	-	1 000	660,00	
Febr.	72,90	82,00	58,24	124. 0. 0	-	10 500	-	1 000	660,00	
März	74,38	82,00	57,86	124. 0. 0	-	10 500	-	1 100	660,00	
April										
Mai										
Juni										
Juli										
Aug.										
Sept.										
1950 JD	.	80,88	67,93	Umgerechnete Preise für 100 kg in DM						270,09
1956 Dez.	93,99	102,31	74,66	137,16	141,74	100,68	128,92	123,86	440,59	
1957 März	95,26	104,98	74,11	143,41	129,09	125,08	109,40	161,55	440,68	
					-	125,07		177,49		
Meßziffern der Originalpreise 1950 = 100										
1956 Dez.	.	126,5	109,9	.	91,5		85,2	158,7	164,7	
1957 März	.	129,8	109,1	.	-	125,1		174,6	164,7	

Zeit	Kopalharz		P a r a f f i n w a c h s						Karnaubawachs
	Belgien Antwerpen		V.St.v.Am. New York	Großbritannien London		Niederlande Amsterdam	Österreich Wien	Italien Mailand	V.St.v.Am. New York
	Equateur T.V.J.	Lac Léopold II	roh, weiß 124-126° F. in Säcken oder Kartons	vollraffiniert 123-145° F.	raffiniert 145-150° F.	roh 122-125° F.	Tafelware 50-52° C.	raffiniert	Yellow Nr. 1
	Belgisch Kongo c.i.f.		Exportpreis f.a.s.	in Mengen von 1 t und darüber		ab Lager		ab Werk	ab Lager
	bfrs je kg		Cents je lb	£.s.d. je 224Q lbs	hfl je 100 kg	Schilling je 100 kg	Lire je kg		je lb
MDw.									
1938 JD	2,70a)								0,70d)
1950 JD	16,48	18,97	5,30	6,47	125. 0. 0	84,88	655,0	168,10	1,04
1954 JD	15,86	17,93	6,55	8,29	103. 8. 6	89,25	529,2	165,63	1,13
1955 JD	17,39	19,60	6,63	8,18	101.19. 2	86,33	582,3	171,21	1,04
1956 JD	15,77	18,85	7,27	8,92	98.15.10	85,75	609,6	169,58	1,28
1956 Okt.	14,75	18,25	7,35	9,05	98.12. 6	85,50	607,0	168,75	1,42
Nov.	14,75	18,25	7,35	9,05	98.12. 6	85,50	607,0	167,50	1,42
Dez.	15,00	18,25	7,35	9,05	100.12. 6	88,50	638,0	167,50	1,37
1957 Jan.	14,50	18,25	7,35	9,05	101. 2. 6	88,50	638,0	167,50	1,37
Febr.	14,50	18,25	7,35	9,05	101. 2. 6	88,50	638,0	167,50	1,34
März			7,55	9,35	101. 2. 6	88,50	638,0	166,21	1,31
April									
Mai									
Juni									
Juli									
Aug.									
Sept.									
1950 JD	138,43	159,35	49,07	59,91	144,68	93,81	128,77	112,96	962,98
1956 Dez.	125,45	152,63	68,06	83,80	159,81	97,43	103,10	111,82	1268,54
1957 März			68,06	83,80	169,55		102,94	110,98	1212,98
Meßziffern der Originalpreise 1950 = 100									
1956 Dez.	155,2	96,7	138,7	139,9	80,5	104,3	97,4	99,6	131,7
1957 März			138,7	139,9	80,9		97,4	98,9	126,0

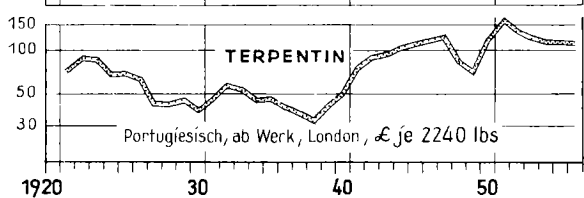


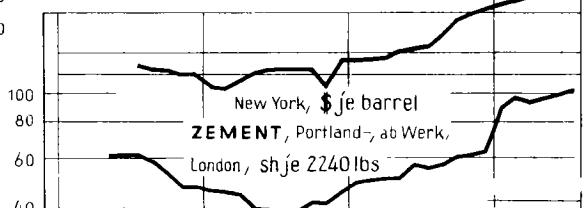

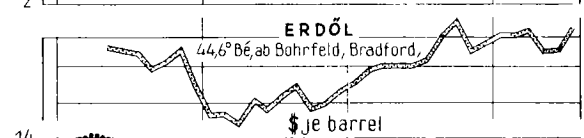
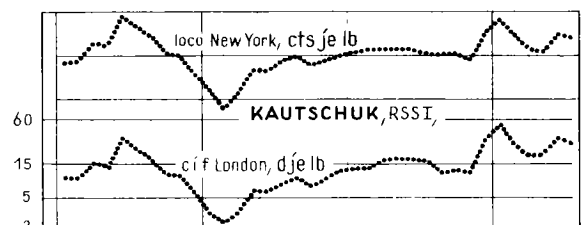
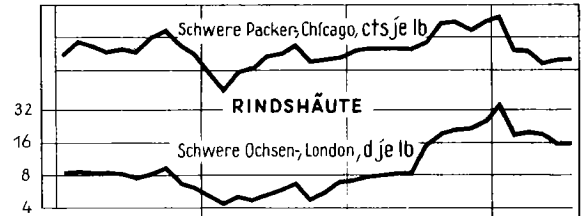
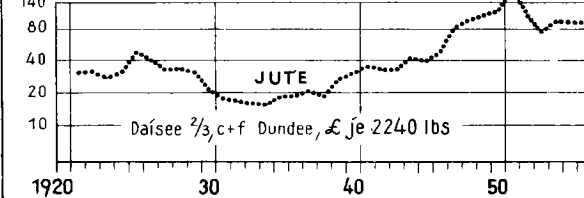

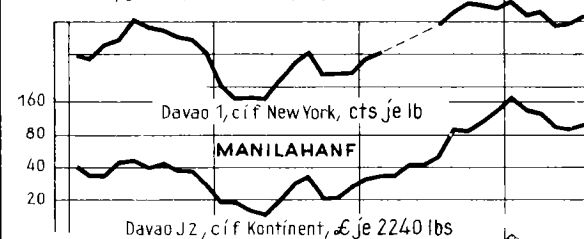


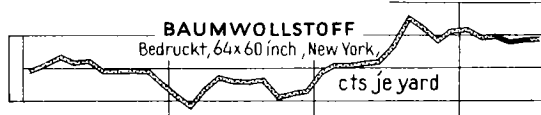
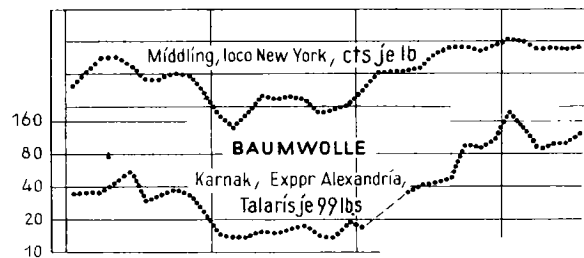
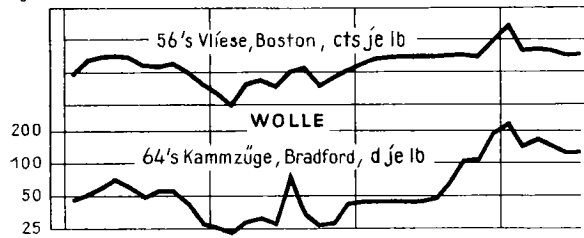
Zeit	noch: Karnaubawachs			B i e n e n w a c h s				
	Großbritannien London		Italien Mailand	Großbritannien London		Frankreich Marseille	Belgien Antwerpen	Italien Mailand
	Prime Yellow	Patty Grey		Dar-es-Salam	Sudan	Madagaskar Standard Nr. 3	Konakry	roh
	c.i.f.		ab Werk	Verschiffungspreis c.i.f.		c.i.f.	ab Lager	ab Werk
	s.d. je 112 lbs		Lire je kg	s.d. je 112 lbs		ffrs je kg	bfrs je kg	Lire je kg
MDw.								
Originalpreise								
1938 JD								15,91a)
1950 JD	920. 12/5	721. 1	1 544	425. 3	403.11/3	325,00	.	49,56
1954 JD	917. 61/2	635. 01/5	1 405	478. 31/5	427. 61/2	347,37	392,59	56,00a)
1955 JD	798. 97/8	467. 51/8	1 222	547. 11/5	493. 11/3	409,35	472,30	55,95
1956 JD	1022. 43/5	518. 1	1 223	591. 91/5	522. 31/2	452,98	513,32	-
1956 Okt.	1135. 23/5	553. 53/4	1 400	593. 11	535. 0	448,50	504,50	-
Nov.	1129. 61/2	532. 01/2	1 368	607. 85/7	535. 0	448,13	511,25	-
Dez.	1120. 0	515. 0	1 322	617. 1	560. 0	464,38	520,00	-
1957 Jan.	1118. 0	514. 61/2	1 270	611. 53/4	548. 21/5	468,50	540,00	-
Febr.	1081. 6	504. 12/5	1 221	593. 102/3	540. 0	476,88	543,75	-
März	1055. 27/8	510. 0	1 185	570. 0	523. 4	471,25	540,00	-
April								
Mai								
Juni								
Juli								
Aug.								
Sept.								
1950 JD	1 064,97	834,60	1 037,57	492,19	467,53	390,00		416,30
1956 Dez.	1 290,92	593,59	882,51	711,25	645,46	553,17	619,42	563,14
1957 März	1 220,43	589,84	791,22	659,23	605,25	561,31	643,19	717,63
Meßziffern der Originalpreise 1950 = 100								
1956 Dez.	106,1	71,3	85,7	145,1	138,6	142,9	.	128,3
1957 März	114,6	70,8	78,7	134,0	129,6	145,0	.	128,3

DIE PREISENTWICKLUNG WICHTIGER WELTHANDELSGÜTER SEIT DER VORKRIEGSZEIT (Originalpreise)

Logar. Maßstab

Logar. Maßstab

Logar. Maßstab



Indices der industriellen Erzeuger- bzw. Großhandelspreise
umbasiert auf 1950 = 100

	Berichtsorte	Original- basiszeit	Anzahl der Waren:	Preis- basis:	Jahresdurchschnitt					1 9 5 6			1 9 5 7		
					1938	1953	1954	1955	1956	Okt.	Nov.	Dez.	Jan.	Febr.	März
Europa															
Belgien	-	1936 = 1938	135	MM	26	107	106	108	111	111	113	113	113		
Danemark	-	1935	159	ME	38	116	116	120	125	125	125	128	128	127	125
Finnland	-	1935	218	MD	8	137	136	135	141	143	146	147	148	149	
Frankreich	-	1949	487	ME	5	128	126	125	131	130	132	133	134	133	
Griechenland	Athen/Piraeus	1952	79	MD	0,3	141	158	168	182	182	185	185	185	184	185
Großbritannien	-	Juni 1949	.	MD	-	117	118	121	127	128	128	129	129	129	129
Irland	-	1953	.	MD	-	122	129	134							
Italien	-	1938	109	MD	2	107	108	109	110	109	110	111	110	109	
Niederlande	-	1948	196	ME	32	115	116	117	120	121	122	123	124	123	
Norwegen	Oslo	1952	.	MM	61	130	133	136	142	143	145	146	146		
Österreich	Wien	März 1938	44	MM	18a)	140	147	152	154	157	158	159	159	158	159
Portugal	Lissabon	1953	236	MM	.	110	104	104	108	107	108	108			
Schweden	-	1935	232	MD	49	131	131	136	143	143	143	144	145	144	
Schweiz	-	August 1939	120	ME	49	105	106	106	109	109	111	111	111	110	
Spanien	1940	1940	109	MD	22	139	139	145	158	161	165	172	173		
Afrika															
Ägypten	-	Juni-Aug. 1939	88	MD	30	103	101	102	103	118	118	120			
Algerien	Algier	1938	67	MD	4	120	118	118	124	125	124	126			
Marokko	Casablanca	1939	70	MA	5b)	130	123	125	128	130	131	133			
Südafrikan. Union	5	1948	212	MD	51	132	133	137	139	140	140	141	141		
Tunesien	Tunis	1940	41	ME	-	121	118	120	133	135	130	130			
Nord- und Mittelamerika															
Dominik. Republik	Trujillo	1941	56	MD	-	113	107	108	107	107	109	106			
Guatemala	Guatemala Stadt	Januar 1946	71	MM	-	105	110	106	106	108	104	103			
Kanada	-	1935 - 1939	603	MM	48	105	103	104	107	108	107	108	109	108	
Kostarika	San José	1936	62	MD	39	88	92	95	96	96	97	96	97	97	
Mexiko	Mexiko Stadt	1939	210	MD	32	135	146	168	178	176	179	179	179		
Nikaragua	Managua	1939	19	MD	25b)	139	152	181	145	142	137	133	133		
Vereinigte Staaten	-	1947 - 1949	1858	MM	50	107	107	107	111	112	112	113	113	113	
Südamerika															
Brasilien	-	1948	25	MD	21	1150	198	223		285					
Chile	Santiago	1947	96	MD	21	1199	313	552							
Peru	Lima	1934 - 1936	103	MM	16	125	138	149		160	160				
Venezuela	Caracas	1938	73	ME	58	100	101	103	104	105	105	105	103		
Asien															
Formosa	Taipeh	15. Juni 1949	50	MD	-	221	227	260	260	302	309	309	309		
Indien	-	Sept. 38-Aug. 39	78	MD	25c)	98	96	89	101	104	107	105	106		
Irak	Bagdad	Dez. 38-Aug. 39	57	MD	21c)	94	91	92	99	96	99	100			
Iran	Teheran	März 36-März 37	61	MM	22c)	140	169	164	175	177	177	178	179	178	
Israel	3	Juni 1936	52	MD	27	276	326	342	362	384	365	371			
Japan	Tokio	1952	403	MD	0,5	142	141	138	145	149	150	145			
Libanon	Beirut	Januar 1950	90	MD	17d)	95	88	89	93	92	93	93	93	95	
Philippinen	Manila	1949	142	MD	26	102	97	94	97	97	98	100	100		
Syrien	Damaskus	1949	23	MD	-	99	114	115							
Thailand	Bangkok	1948	55	MD	6e)	107	99	122							
Türkei	Istanbul	1938	90	MD	22	110	121	131		153	158				
Vietnam	Saigon	1949	49	MD	5	157	163	180	188	180	175	177			
Australien															
Austral. Bund	Melbourne	Juli 36-Juni 39	80	MM	45	144	141	147		162					
Neuseeland	4	1926 - 1930	151	MM	52	129	127	128	133	137	134	133			
Indices der Stapelwarenpreise															
Großbritannien															
Reuters Index	London	18. Sept. 1931	21	tagl.	27	96	95	96	95	92	96	99	98	94	95
Financial Times Index ¹⁾	3	1. Juli 1952	12	tagl.	-	87	92	91	89	87	90	90	88	86	85
Vereinigte Staaten															
Moody's Index	5	31. Dez. 1931	15	tagl.	34	99	101	97	100	100	102	105	100	104	98
Journal of Commerce															
Sensitive Index	6	1947 - 1949	30	tagl.	36e)	100	102	111	115	115	118	121	116	111	110

Anmerkungen: Ein senkrechter Strich vor einer Zahlenangabe bedeutet, daß entweder im Basiszeitraum, in der Gewichtung oder dem Warenkorb Veränderungen eingetreten sind, die teilweise einen Vergleich der neuen mit den vorangegangenen Zahlen nur bedingt zulassen. Teilweise mußten Umbasierungen von Originalzahlen ohne Dezimalstellen vorgenommen werden, so daß geringfügige Abweichungen gegenüber andersartiger Umrechnung auftreten können. 1) Indexziffern auf Originalbasis, nicht umbasiert. - a) März 1936. - b) JD 1939. c) Ø 1938/1939. - d) Juni 1939. - e) August 1939. - r = berichtigte Zahlen.
Abkürzungen: MA = Monatsanfang, MD = Monatsdurchschnitt, -ME = Monatsende, MM = Monatsmitte. -
Die Angaben über Originalbasiszeit, Warenanzahl und Preisbasis werden unter Zugrundelegung der Indexbeschreibung der einzelnen Länder und der UN ständig überprüft und ergänzt, so daß sich von Fall zu Fall ohne besonderen Hinweis Änderungen ergeben können.

Veröffentlichungen über Auslands- und Einfuhrpreise in der Reihe „Preise, Löhne, Wirtschaftsrechnungen“

Reihe 1 Index der Einkaufspreise für Auslandsgüter (Mit Einfuhrpreisen wichtiger Waren)	jährlich
Reihe 7 Preise für Verkehrsleistungen (mit Frachtindices)	viertel- jährlich
Reihe 8 Großhandelspreise im Ausland, 3 Teilhefte davon enthält:	
Teil I: Preise für: Getreide, Fleisch und Fette, Molkereiprodukte, Zucker, Genußmittel, Gewürze, Ölsaaten, pflanzliche Öle und andere Nahrungsmittel	viertel- jährlich
Teil II: Preise für: Textilien, Häute, Leder, Kautschuk, Mineralöle, Baustoffe, Zellstoff, Papier, Harze und Wachse	viertel- jährlich
Teil III: Preise für: Kohle, Erze und Mineralien, Eisen und Stahl, NE-Metalle, Chemikalien und Düngemittel	viertel- jährlich
Reihe 9 Einzelhandelspreise im Ausland enthält:	
Preise für Nahrungs- und Genußmittel, Bekleidung und Schuhwerk, Heiz- und Leuchtmittel, Hausrat und andere Bedarfsgüter, sowie Preisindexziffern der Lebenshaltung und Indexziffern der Einzelhandelspreise	viertel- jährlich
Ergänzungsheft: Internationaler Vergleich der Preise für die Lebenshaltung enthält:	
Ergebnisse der Berechnung von Kaufkraftverhältnissen zwischen der DM und den Währungseinheiten des Auslandes, die Fort- und Rückberechnung der Ergebnisse für die Zeit ab 1927 sowie Devisenkurse für die gleiche Zeit	

Statistische Berichte

Arb.-Nr. VI/19: Weltmarktpreise ausgewählter Waren Schnellbericht mit Preisen der wichtigsten Welthandelsgüter	monatlich
Arb.-Nr. VI/20: Indexziffern der Einkaufspreise für Auslandsgüter sowie Einfuhrpreise wichtiger Waren	monatlich

Wöchentlich werden Stichtagpreise ausgewählter Waren des Welthandels auch in „Statistischer Wochendienst“, Teil Wochenzahlen, gebracht, monatlich in „Wirtschaft und Statistik“.

