

Unverkäufliches  
Freiexemplar

STATISTISCHES  
BUNDESAMT  
WIESBADEN

# **PREISE LÖHNE WIRTSCHAFTSRECHNUNGEN**

**Reihe 8**

**Großhandelspreise im Ausland**

**Jahrgang 1956**

**Nr. 3 • Teil III**



W. KOHLHAMMER VERLAG, STUTTGART

**STATISTISCHES  
BUNDESAMT  
WIESBADEN**

# **PREISE LÖHNE WIRTSCHAFTSRECHNUNGEN**

**Reihe 8**

**Großhandelspreise im Ausland**

**Jahrgang 1956**

**Nr. 3 • Teil III**



**W. KOHLHAMMER VERLAG, STUTTGART**

# Inhaltsverzeichnis

	Seite
Grafik: Preisentwicklung für verschiedene wichtige Welthandelsgüter seit 1950 .....	4
Indices der Großhandelspreise in Großbritannien .....	5
Die Preisentwicklung am New Yorker NE-Metallmarkt 1956/1957 .....	6
Ergänzende Angaben zum Tabellenteil	
A. Allgemeine Vorbemerkungen .....	7
B. Abkürzungen, Maße und Gewichte .....	7
C. Erläuterungen bzw. Anmerkungen .....	8

## Tabellenteil

	Seite		Seite
Alkohol .....	27	Magnesit .....	13
Aluminium .....	20	Magnesium .....	21
Aluminiumsulfat .....	26	Mangan .....	23
Ammoniak, schwefels. ....	28	Manganerz .....	12
Anthrazitkohle .....	10	Messing .....	19
Antimon .....	24	Molybdän .....	23
Antimonerz .....	12	Molybdänerz .....	13
Asbest .....	14	Natrium .....	23
Ascorbinsäure .....	30	Naturphosphat .....	29
Aspirin .....	30	Nickel .....	20
Atropin .....	30	Nikotinsäure .....	30
Ätzkali .....	26	Oxalsäure .....	28
Azeton .....	28	Phenol .....	27
Bauxit .....	12	Phosphor-Roheisen .....	14
Benzol .....	27	Penicillin .....	30
Beryllmerz .....	13	Pottasche .....	26
Blei .....	21	Pyrit .....	12
Bleierz .....	12	Quecksilber .....	24
Braunkohle .....	10	Salizylsäure .....	30
Cadmium .....	23	Salpeter .....	28
Chlor .....	24	Salpetersäure .....	25
Chrom .....	23	Salzsäure .....	25
Chromit .....	12	Scheslit .....	12
D.D.T. ....	30	Schwefel .....	13
Drahtstäbe .....	18	Schwefelkies .....	12
Eisenerz .....	11	Schwefelsäure .....	25
Essigsäure .....	28	Selen .....	24
Feinbleche .....	17	Silber .....	24
Ferro-Mangan .....	15	Soda .....	25
Fettkohle .....	9	Stabstahl .....	15
Formaldehyd .....	27	Stahlschienen .....	16
Formstahl .....	16	Stahlschrott .....	18
Gasflammkohle .....	9	Streptomycin .....	30
Gießerei-Roheisen .....	14	Sulfonylamid .....	30
Glimmer .....	14	Superphosphat .....	29
Glyzerin .....	27	Tantalierz .....	13
Graphit .....	13	Terpinol .....	27
Grobbleche .....	16	Theobromin .....	30
Halbzeug .....	15	Thomasphosphat .....	29
Hämatit-Roheisen .....	14	Titan .....	23
Kalidünger .....	29	Titanerz .....	13
Kalkstickstoff .....	28	Uranerz .....	12
Kalzium .....	23	Vanadiumerz .....	13
Kalziumkarbid .....	26	Walzdraht .....	18
Kaolin .....	13	Weißblech .....	17
Kasein .....	30	Wismut .....	24
Kobalt .....	23	Wismuterz .....	13
Kobalterz .....	13	Wolfram .....	23
Koffein .....	30	Wolframit .....	12
Koks .....	11	Zink .....	21
Kunststoffe .....	30	Zinkerz .....	12
Kupfer .....	19	Zinn .....	22
Kupfersulfat .....	26	Zirkon .....	23
Lithium .....	23	Zirkonerz .....	13

Grafik: Preisentwicklung für verschiedene wichtige Welthandelsgüter seit der Vorkriegszeit .....	31
Indices der industriellen Erzeuger- bzw. Großhandelspreise .....	32

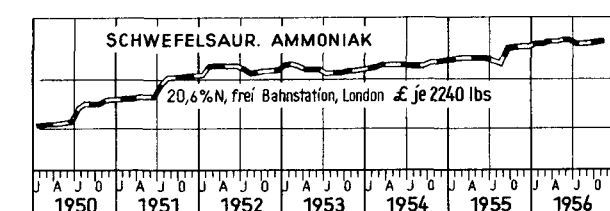


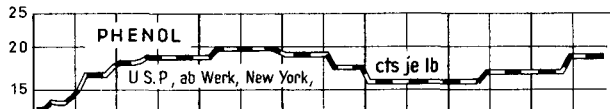
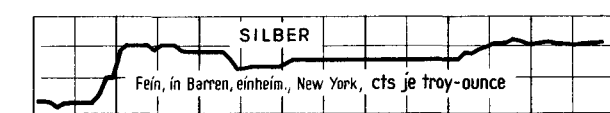

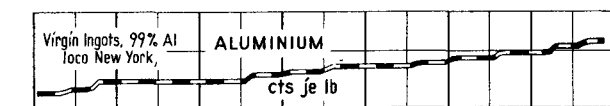

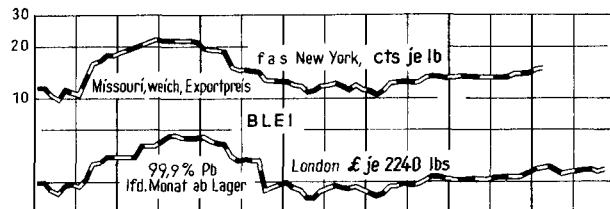

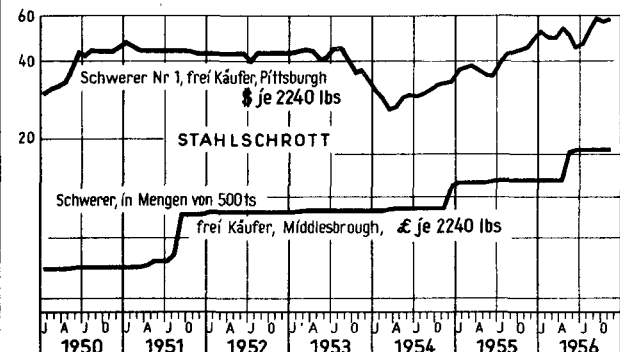
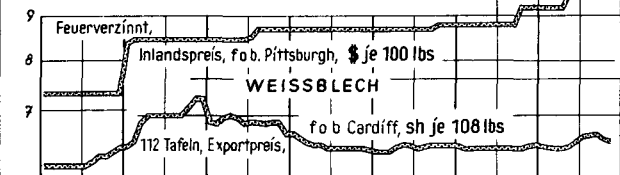
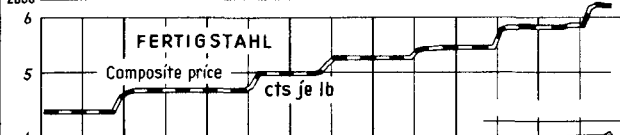
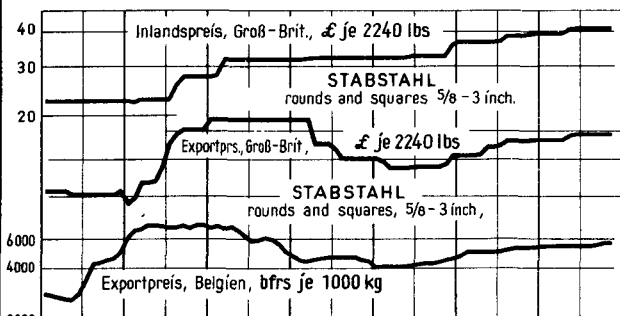
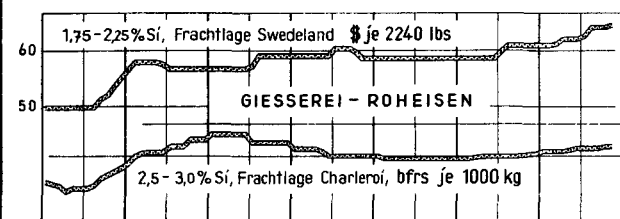

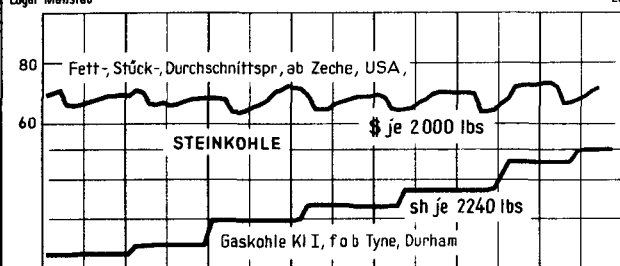
Nachdruck - auch auszugsweise - nur mit Quellenangabe gestattet.  
Erschienen im Januar 1957

# **DIE PREISENTWICKLUNG WICHTIGER WELTHANDELSGÜTER SEIT 1950 NACH MONATEN** (Originalpreise)

Logar Maßstab

Logar Maßstab

Logar Maßstab



# Indices der Großhandelspreise in Großbritannien

1950 = 100 (Originalbasis 30. Juni 1949)

Z e i t	Grund- <sup>1)</sup> stoffe insgesamt	darunter Materialien für					Brennstoffe und Energie für Industrie		Nadelholz importiert	Papier- Zellstoff importiert	Düngemittel
		Maschinen- bau	Elektro- industrie	Textil- industrie	Wohnungs- bau	Industrie- und Stahlbau	darunter Kohle				
1948 JD		86	84		96	95		89		116	
1949 JD	72a)	90	85	65a)	97	96	97a)	91	104a)	95	89a)
1950 JD	100	100	100	100	100	100	100	100	100	100	100
1951 JD	139	119	125	136	117	118	109	110	149	228	140
1952 JD	117	132	136	100	124	126	120	121	164	165	163
1953 JD	105	129	127	94	122	123	127	129	150	108	153
1954 JD	104	133	132	95	124	124	132	134	151	119	153
1955 JD	110	148	152	91	130	129	143	147	161	126	162
1956 Juli	111	156	150	94	136	134	162	171	161	132	171
Aug.	112	157	153	93	136	135	162	171	162	131	173
Sept.	113	158	154	95	136	135	162	172	162	132	174
Okt.	112	157	152	95	136	135	162	172	161	132	174
Nov.	115	158	153	97	136	135	162	174	162	131	175
Dez.											
1957 Jan.											
Febr.											
März											
April											
Mai											
Juni											
Juli											
Aug.											
Sept.											
Okt.											
Nov.											
Dez.											
Z e i t	Indu- strielle Erzeuger- preise <sup>2)</sup> insgesamt	darunter									
		Stahl- und Eisen	darunter		Textil- erzeug- nisse <sup>3)</sup>	Bekleidung und Schuhwerk <sup>4)</sup>	Baum- woll- garne	Kamm- garne	Reyon und Zellwolle	Keramische Erzeug- nisse	Sport- artikel
			Hochofen- und Walzwerke- erzeugnisse	Bleche							
1948 JD		90	89	86						97	
1949 JD	94a)	97	97	96	76a)	96a)	71a)	57a)	97a)	99	97a)
1950 JD	100	100	100	100	100	100	100	100	100	100	100
1951 JD	117	112	113	111	136	120	144	132	126	112	116
1952 JD	120	136	139	134	104	111	108	80	127	118	114
1953 JD	117	139	143	136	99	110	88	91	127	118	115
1954 JD	118	140	144	137	99	110	95	88	126	123	116
1955 JD	121	147	151	143	96	110	93	83	126	129	127
1956 Juli	127	160	166	153	97	111	100	86	126	132	134
Aug.	127	160	166	153	96	111	96	85	126	132	134
Sept.	128	160	166	153	97	112	95	88	126	132	134
Okt.	128	160	166	153	97	112	96	89	126	132	134
Nov.	128	160	166	153	98	112	98	90	126	132	134
Dez.											
1957 Jan.											
Febr.											
März											
April											
Mai											
Juni											
Juli											
Aug.											
Sept.											
Okt.											
Nov.											
Dez.											
Z e i t	noch: industrielle Erzeugerpreise, darunter						Nahrungs- mittel <sup>5)</sup>	Tabakwaren	Häute und Felle	Pyrit <sup>6)</sup> importiert	Schwefel <sup>7)</sup>
	Chemikalien allgemein	Kunstharze und Kunststoffe	Schädlings- bekämp- fungs- mittel	Drogen und Pharma- zeutika	Gummireifen und -schlauche	Wohnungs- mobiliar					
1948 JD		92a)	97a)	96a)	106a)	81a)	94a)	100a)	78a)	83a)	98a)
1949 JD	100	100	100	100	100	100	100	100	100	100	100
1950 JD	100	100	100	100	100	100	100	100	100	100	100
1951 JD	114	123	110	109	146	111	111	101	130	141	153
1952 JD	126	127	121	112	137	112	125	102	80	161	170
1953 JD	131	121	120	109	115	108	130	103	97	143	153
1954 JD	131	117	118	109	114	105	131	103	82	142	140
1955 JD	139	117	123	109	131	106	135	103	74	150	155
1956 Juli	144	119	132	112	139	111	140	110	71	148	155
Aug.	144	119	132	112	139	111	139	110	72	147	155
Sept.	144	119	132	109	139	111	139	110	72	150	155
Okt.	144	119	130	109	139	111	142	110	71	147	155
Nov.	144	119	130	109	139	111	143	110	73	145	155
Dez.											
1957 Jan.											
Febr.											
März											
April											
Mai											
Juni											
Juli											
Aug.											
Sept.											
Okt.											
Nov.											
Dez.											

1) Ohne Nahrungsmittelrohstoffe und Brennstoffe.- 2) Ohne Nahrungsmittel, Tabakwaren und Brennstoffe.- 3) Ohne Bekleidung u. dgl.- 4) Ohne Gummischuhe.- 5) Einschließlich Futtermittel, ohne Getränke.- 6) Pyrit = Schwefelkies.- 7) Rohschwefel, für Säureherstellung.- a) Juni anstelle von Jahresdurchschnitt.

**Die Preisentwicklung am New Yorker NE-Metallmarkt  
für die einzelnen Sichten im Termingeschäft 1956/1957**

Cents je lb

Notierungs- monat	L i e f e r u n g s t e r m i n											
	1 9 5 6						1 9 5 7					
	Juli	Aug.	Sept.	Okt.	Nov.	Dez.	Jan.	Febr.	März	April	Mai	Juni
K u p f e r												
1956 Jan.	-	-	-	-	-	-	-	-	-	-	-	-
Febr.	48,75	-	-	-	-	-	-	-	-	-	-	-
März	49,56	-	-	-	-	-	-	-	-	-	-	-
April	45,49	44,89	41,80	-	-	-	-	-	-	-	-	-
Mai	41,38	40,99	40,56	36,43	-	-	-	-	-	-	-	-
Juni	37,31	37,03	36,74	36,44	35,05	-	-	-	-	-	-	-
Juli	35,87	36,01	35,91	35,80	35,68	36,77	-	-	-	-	-	-
Aug.	-	38,20	37,96	37,78	37,60	37,43	37,35	-	-	-	-	-
Sept.	-	-	37,92	37,50	37,33	37,16	36,87	35,65	-	-	-	-
Okt.	-	-	-	34,41	34,42	34,28	34,14	34,02	33,95	-	-	-
Nov.	-	-	-	-	33,86	33,73	33,65	33,60	33,57	33,35	-	-
Dez.	-	-	-	-	-	33,19	33,08	33,03	32,99	32,97	32,33	-
B l e i												
1956 Jan.	-	-	-	-	-	-	-	-	-	-	-	-
Febr.	15,60	-	-	-	-	-	-	-	-	-	-	-
März	15,52	15,32	-	-	-	-	-	-	-	-	-	-
April	15,22	15,22	14,80	-	-	-	-	-	-	-	-	-
Mai	14,81	14,81	14,81	14,81	-	-	-	-	-	-	-	-
Juni	14,89	14,88	14,87	14,86	14,77	-	-	-	-	-	-	-
Juli	14,78	14,78	14,78	14,78	14,78	14,80	-	-	-	-	-	-
Aug.	-	15,05	15,05	15,05	15,05	15,05	15,08	-	-	-	-	-
Sept.	-	-	15,14	15,14	15,14	15,14	15,14	15,09	-	-	-	-
Okt.	-	-	-	15,07	15,09	15,08	15,07	15,05	15,11	-	-	-
Nov.	-	-	-	-	15,35	15,39	15,33	15,29	15,24	15,35	-	-
Dez.	-	-	-	-	-	15,36	15,25	15,20	15,15	15,10	15,08	-
Z i n k												
1956 Jan.	-	-	-	-	-	-	-	-	-	-	-	-
Febr.	12,40	-	-	-	-	-	-	-	-	-	-	-
März	12,46	12,38	-	-	-	-	-	-	-	-	-	-
April	12,17	12,20	11,92	-	-	-	-	-	-	-	-	-
Mai	11,94	11,94	11,95	11,65	-	-	-	-	-	-	-	-
Juni	12,33	12,32	12,30	12,29	12,42	-	-	-	-	-	-	-
Juli	12,56	12,56	12,53	12,48	12,46	12,85	-	-	-	-	-	-
Aug.	-	13,03	13,03	12,98	12,92	12,87	12,88	-	-	-	-	-
Sept.	-	-	13,13	13,12	13,07	13,52	12,90	12,77	-	-	-	-
Okt.	-	-	-	13,16	13,15	13,07	12,94	12,83	12,70	-	-	-
Nov.	-	-	-	-	13,26	13,25	13,08	12,92	12,81	12,73	-	-
Dez.	-	-	-	-	-	13,47	13,29	13,15	13,02	12,90	12,72	-
Z i n n												
1956 Jan.	-	-	-	-	-	-	-	-	-	-	-	-
Febr.	97,75	-	-	-	-	-	-	-	-	-	-	-
März	97,57	96,75	-	-	-	-	-	-	-	-	-	-
April	96,09	95,69	95,30	-	-	-	-	-	-	-	-	-
Mai	95,07	94,83	94,62	92,17	-	-	-	-	-	-	-	-
Juni	93,59	93,40	93,24	93,17	93,65	-	-	-	-	-	-	-
Juli	94,59	95,13	95,12	95,07	95,00	97,67	-	-	-	-	-	-
Aug.	-	97,65	97,38	97,00	96,70	96,50	96,50	-	-	-	-	-
Sept.	-	-	101,73	100,07	99,09	98,66	98,34	97,43	-	-	-	-
Okt.	-	-	-	101,95	100,23	98,98	98,23	97,85	100,98	-	-	-
Nov.	-	-	-	-	106,52	104,96	103,36	102,48	101,99	103,50	-	-
Dez.	-	-	-	-	-	103,53	101,63	100,66	99,94	99,32	97,85	-

## Ergänzende Angaben zum Tabellenteil

### A. Allgemeine Vorbemerkungen

Nicht bei allen Waren liegen für eine laufende Berichterstattung verwendbare Preisunterlagen der wichtigsten Marktorthe vor. In solchen Fällen werden kleinere Märkte mit herangezogen, um überhaupt ein Bild von der Preisentwicklung zu vermitteln.-

Bei den Originalpreisen handelt es sich im allgemeinen um Jahresdurchschnitte (Zwölfmonatsmittel) und um Monatsdurchschnitte (Mittel börsentäglicher Notierungen). Preisreihen solcher Märkte, für die Preishebungen nur zu Monatsanfang (MA), Monatsmitte (MM) oder Monatsende (ME) durchgeführt bzw. deren Monatsdurchschnitte aus wöchentlich je einem Stichtag (MDW) berechnet werden, sind durch entsprechende Abkürzungen gekennzeichnet.-

Für Preisreihen, die aus den Terminnotierungen (erstnotierter Monat bzw. nächste Sicht) einer Warenterminbörse berechnet werden, sind in der Regel die offiziellen Schlusskurse für tatsächlich getätigte Abschlüsse in den jeweiligen Vormittagssitzungen zugrunde gelegt.-

Die monatlichen Preisangaben für das Bundesgebiet stellen im allgemeinen bei börsen- und auktionemäßig gehandelten sowie bei preisgebundenen Waren Monatsdurchschnitte, im übrigen arithmetisch gemittelte Preise aus Erhebungen zum 7. und 21. des jeweiligen Monats dar.-

Zur Umrechnung der Originalpreise in DM-Beträge werden die amtlichen Devisenkurse (Kassakurse) an der Frankfurter Devisenbörse und die von der Bank deutscher Länder festgesetzten Devisen-Umrechnungssätze verwandt.-

### B. Abkürzungen, Maße und Gewichte

loco, spot	= sofort verfügbare Ware	St.	= Stahlklasse
fob	= frei an Bord	Stat.	= Station
fas	= frei Längsseite des Schiffes	B.W.G.	= British wire gauge
lot	= frei Lastwagen	R.M.	= Rottami massicci
cif	= Kosten, Versicherung, Fracht einbegriffen	OT.	= Ottone (Messing)
c & f	= Kosten und Fracht einbegriffen	UNI	= Italienische Industriennorm
FVPr	= Fabrikverkaufspreis	GOB	= good ordinary brands
VPr	= Verkaufspreis	Max.	= Maximum
GPr	= Großhandelspreis	Min.	= Minimum
Obé	= Baumégrade	Dép.	= Département
oTw	= Twaddellgrade	S.D.	= specially denatured
Ldg.	= Ladung	DAB.	= Deutsches Arzneibuch
cal.	= Kalorien	BP.	= British Pharmacopoeia
R/C	= roasting charges	USP.	= US Pharmacopoeia
T.O.M.	= Territoires d'outre-mer	d/d	= days after date
N.S.W.	= Neusüdwaales	D.D.T.	= Dichlor-Diphenyl-Trichloräthan
S.M.	= nach Siemens-Martinverfahren hergestellt	Kont.	= Kontinent
S.N.C.F.	= Société nationale des chemins de fer français	UK.	= Großbritannien

---

RM	= Reichsmark	1 lb (Pound)	= 453,59265 g
DM	= Deutsche Mark	1 yard (')	= 91,439179 cm
bfrs	= belgische Francs	1 inch (")	= 2,54 cm
dkr	= dänische Kronen	1 gallon	= 3,78531 l
ffrs	= französische Francs	1 imperial gallon	= 4,54358 l
hfl	= holländische Gulden	1 cwt (112 lbs)	= 50,802 kg
nkr	= norwegische Kronen	1 wine-gallon	= 1,89 l
sfrs	= Schweizer Franken	1 proof-gallon	= 2,594376 l
skr	= schwedische Kronen	1 ounce (oz)	= 28,34954 g
£	= Pfund Sterling	1 foot (ft)	= 30,479726 cm
s	= shilling		
d	= Pence		
\$	= US-Dollar		
kan.-\$	= kanadischer Dollar		
£.A.	= australisches Pfund		

- an Stelle einer Zahl = keine Notierungen.-

. an Stelle einer Zahl = keine Preisunterlagen.-

... an Stelle einer Zahl = Preisangaben liegen noch nicht vor.

## C. Erläuterungen bzw. Anmerkungen

- 1) **Bundesgebiet: Steinkohle und Koks** - Vom 1. Juli 1951 bis 30. April 1952 ohne Berücksichtigung des Aufpreises von DM 35,00 für sog. "Spitzenkohle", bzw. DM 46,20 je 1000 kg für sog. "Spitzenkoks" sowie ohne die ab 1. Nov. 1951 erhobene Bergarbeiter-Wohnungsbau-Abgabe, die bis 31. Okt. 1954 DM 2,00, ab 1. Nov. 1954 DM 1,00 je 1000 kg beträgt. Vom 1. Mai 1952 bis 31. März 1954 galten für einige Verbrauchergruppen besondere Preisbestimmungen. Ab 15. März 1953 ohne die ab diesem Zeitpunkt für Zwecke des "Gemeinsamen Marktes" erhobene Ausgleichsumlage von DM 0,65 je 1000 kg, die ab 10.2.1955 DM 0,43 je 1000 kg bei Steinkohle und -briketts bzw. DM 0,58 bei Koks beträgt. -
- 2) **V.St.v.Am.:** Steinkohle - Die Preisangaben ab April 1954 sind mit den vorangegangenen Monats- und Jahreszahlen nur bedingt vergleichbar, da sowohl innerhalb der einzelnen Kohlesorten als auch in der Anzahl der Berichtsstellen Veränderungen eingetreten sind. -
- 3) **Schweden:** Steinkohle und Koks - Teilweise trat nach Mai 1954 eine Neuklassifizierung einiger Kohlen-sorten sowie eine Neufestlegung verschiedener Basis-Importhäfen ein, so daß ein Vergleich mit den vorange-gangenen Monats- und Jahreszahlen nur bedingt möglich ist. Im allgemeinen gelten die Preise bei Abnahme von 2000 t und mehr, einschließlich Importeuraufschlägen. -
- 4) **Bundesgebiet: Braunkohlenbriketts** = 1938 Preisgebiet II. Ab 1. Nov. 1951 ohne die ab diesem Zeitpunkt er-hobene Bergarbeiter-Wohnungsbau-Abgabe, die bis 31. Okt. 1954 DM 1,00, ab 1. Nov. 1954 DM 0,50 je 1000 kg beträgt. Bis 7. Febr. 1955 = Frachtgrundlage Liblar. -
- 5) **Frankreich: Eisenerz** - Ab 1. Januar 1955 Preise für Minette-Erz mit einem Trockengehalt von durchschnittlich 29 % Fe, 19-20 % CaO, 8 % SiO<sub>2</sub>, etwa 0,65 % P, in kompletten Wagenladungen ab Grube Errouville (6 km von Bhf. Audun-le-Roman), netto zahlbar 15 Tage nach Versand. Zu- bzw. Abschläge bei Abweichungen von der Durch-schnittsanalyse: 65 ffers je % Fe, 15 ffers je % CaO oder 15 ffers je 2 % SiO<sub>2</sub>. -
- 6) **Frankreich: Roheisen** - In den Preisen für Hämatit-Roheisen (v. 1. Febr. 1954 - 31. Mai 1954) und für Gießerei-Roheisen (v. 1. Febr. 1954 - 24. Jan. 1955) wurde ein Rabattsatz von 1,5% bzw. 2% der Grundpreise mit berück-sichtigt. -
- 7) **Belgien:** Inlandspreise ab 20. Mai 1953 bei Roheisen und Stahl frei Waggon, ab Werk jeweiliger Frachtlage. Bis 19. Mai 1953 verstanden sich die Inlandspreise frei Bestimmungsort und lagen um folgende Beträge (Fracht-kosten) über "Ab-Werk-Basis": Bei phosphorhaltigem Gießerei-Roheisen um 180 ffers, bei Hämatit-Roheisen, Han-delsstahl, Formstahl, Schienen, Stahlplatten und Grobblechen um 140 ffers sowie bei Feinblechen um 175 ffers je 1000 kg. Der ab 1. Febr. 1954 bis Anf. 1955 gültige sog. "Monnet-Rabatt" in Höhe von 2,5% der Grund-preise blieb unberücksichtigt. -
- 8) **V.St.v.Am.:** Der Roheisendurchschnittspreis wird aus den Notierungen für Phosphor-Roheisen sowie Bessemer-Roheisen, Frachtlage Neville Island, ferner aus Gießerei II, Frachtlagen Birmingham, Buffalo, Chicago, Cle-veland, Sharpstown und Youngtown berechnet. Zur Gewährleistung der Vergleichbarkeit mit den neueren Preis-angaben ist zu den Preisen JD 1938 und 1950 ein Betrag von \$ 1,58 (Frachtkosten) hinzuzurechnen. -
- 9) **Bundesgebiet:** Infolge Änderung der Nomenklatur für Eisen- und Stahlerzeugnisse am "Gemeinsamen Markt" ab 20. Mai 1953: 1. für Halbzeuge (Vorblöcke, Knüppel, Platinen) ein einheitlicher Werksgrundpreis unter der Bezeichnung "Gewalztes Halbzeug"; 2. für Feinbleche der früheren Güteklasse St. II 23, kastengeglüht, neue Bezeichnung "Feinbleche, 2,75 mm, kastengeglüht oder normalisiert (NPO)". Die verschiedenen Stahlgüten fin-den in den Güteaufpreisen Berücksichtigung. - Gießerei-Roheisen: Bis Oktober 1956 Zone I. -
- 10) **Frankreich:** Mit der Einrichtung des "Gemeinsamen Marktes" ab 20. Mai 1953 wurden für verschiedene Stahl-erzeugnisse innerhalb der einzelnen Preisregionen einige Frachtlagen geändert. Bis 19. Mai 1953 galten alle Werksgrundpreise für Frachtlage Thionville (Region Ost). Bei langfristigen Lieferkontrakten traten z.T. die Preise des "Gemeinsamen Marktes" erst ab 1. Juni 1953 in Kraft. Der vom 1. Febr. 1954 bis 14. Jan. 1955 einschl. gültig gewesene sog. "Monnet-Rabatt" in Höhe von 2,5% des Grundpreise blieb unberücksichtigt. -
- 11) **Belgien:** Die Exportpreise für Stahlerzeugnisse (fob Antwerpen oder frei belgische Grenze) galten bis September 1951 für die Ausfuhr nach allen Ländern, von Oktober 1951 bis 19. Mai 1953 für die Ausfuhr nach EZU-Ländern. Ab 20. Mai 1953 handelt es sich um die von der Brüsseler Stahlexportkonvention für den Bereich der Montanunion bei Lieferung an alle Nichtdollarländer außerhalb der Montanunion festgelegten Exportgrund-preise (Mindestpreise). Für Ausfuhren nach dem Dollarzahlsraum (V.St.v.Am. und Kanada) ab Oktober 1951 und nach der Schweiz ab 16. Januar 1954 gelten besondere Preise. -
- 12) **Bundesgebiet:** Für Walzwerkserzeugnisse ab 1.12.1950 einschließlich des von den Eisenverbrauchern und vom Handel an die Ausgleichskasse der Eisenverarbeitenden Betriebe der revierfernen Länder zu zahlenden Auf-schlages von DM 2,00 je 1000 kg, ab 10.4.1952 DM 3,25 je 1000 kg sowie unter Einrechnung des von den Ver-brauchern zu entrichtenden Zuschlages an die Preisausgleichskasse für die eisenverbrauchende Industrie in West-Berlin, der vom 1.10.1950 - 30.6.1952 = DM 0,25 und ab 1.7.1952 DM 0,50 je 1000 kg beträgt. In der Zeit von 23. Juli 1953 bis 31. Jan. 1954 abzüglich des von der eisenverarbeitenden Industrie eingeräumten Sonderrabatts von durchschnittlich 5 vH. Der ab 1. Febr. 1954 gewährte sog. "Monnet-Rabatt" von 2,5 % auf die Grundpreise von Walzdraht (bis 31. Juli 1954), Stabstahl (bis 19. Sept. 1954), Formstahl, Grob- und Mittelbleche (bis 31. Okt. 1954) blieb bei den Preisangaben unberücksichtigt. -
- 13) **Japan:** Für einige Stahlerzeugnisse wurden im November 1954 die Erhebungsgrundlagen geändert. Die Preise für Stabstahl beziehen sich bis Oktober 1955 auf 13 mm Durchmesser. -
- 14) **Großbritannien:** Feinbleche, bis 31. März 1952 antich festgesetzte Export-Mindestpreise, ab 1. April 1952 tatsächlich erzielte Export-Preiserlöse. Preisdifferenz zwischen Mindestpreis und Erlös am 1. April 1952 = £ 20,00 je 2240 lbs. -
- 15) **Stahlschrott:** Für die Länder der Montanunion waren vom 15. März 1953 bis 31. März 1954 neun Preiszonen festgelegt. Der Grundpreis (sog. "Preisgrenze") in Zone I galt für den Ankauf von schweren Eisen- und Stahl-schrott Sorte Nr. 11 bei Lieferung frei Waggon Abgangsstation, frei Lkw., ab Lager oder frei Kai Verladehafen und betrug vom 15. März - 14. Juni 1953 = £ 34,50, vom 15. Juni 1953 - 14. Jan. 1954 = £ 31,50, vom 15. Jan. bis 31. März 1954 = £ 28,50 je 1000 kg. - Gezahlte Kaufpreise durften einschl. aller nicht abzugsfähigen Steuern die "Preisgrenze" nicht überschreiten, jedoch konnten sie um eine Handelsspanne von bis zu £ 1,50 je 1000 kg überschritten werden. Für die übrigen Schrottsorten und Preiszonen galten besondere Zu- oder Abschläge (sog. "Unterschiedsbeträge") zum bzw. vom Grundpreis. -
- 16) **Bundesgebiet: Stahlschrott:** Vom 20. Nov. 1950 bis 9. April 1952 einschließlich Lieferprämie, die bis zu DM 19,00 je 1000 kg gezahlt werden durfte. Bis 14. März 1953 Preise frei Hauptbahnhof Entfallstellenplatz Essen, vom 15. März 1953 bis 31. März 1954 Preiszone I. In der Zeit vom 1. Januar 1955 bis 30. Juni 1955 wur-de zu den Preisen eine Prämie von DM 5,00 je 1000 kg gezahlt. -
- 17) **Frankreich: Stahlschrott** - Ab 1. April 1954 freie Ankaufrispreise einschl. Umsatzsteuer für die Pariser Region (Département Seine). -
- 18) **Bundesgebiet: Kupfer** - Bis 16. Oktober 1939 Grundpreise nach den amtlichen Kurspreisanordnungen (obere Preisgrenze). Bis zur Aufhebung der Preisvorschriften für Kupfer am 30. Juni 1950 amtlich angeordnete Höchst-preise. Ab 1. Juli 1950 bis 30. April 1954 im "Bundesanzeiger" veröffentlichte Kursnotizen. Ab 1. Mai 1954 Erlös-Notierungen der NE-Metallverarbeiter (sog. DEU-Notiz) für "Kupfer für Leitzwecke". -
- 19) **Großbritannien: Kupfer:** Bis 31. Juli 1953 einheitliche Elektrolyt-Drathbarren, frei Käufer. Ab 1. August 1953 Standardkupfer, ab offiziellem Lagerhaus in London, Liverpool, Birkenhead, Manchester, Swansea, Bir-mingham oder frei Fahrzeug bzw. Waggon Schmelzhütte oder Raffinerie UK, zollfrei. -
- 20) **Bundesgebiet: Aluminium-Preise** galten 1938 frei Fahrzeug, ab Lager, vom 15. Juli 1948 bis 16. Juni 1953 Erzeugerpreis ab Werk, ab 17. Juni 1953 frei Güterbahnstation Verbraucherwerk. -
- 21) **Bundesgebiet: Blei und Zink:** Bis 29. Aug. 1950 Anordnungspreise, vom 30. Aug. 1950 bis 31. Dez. 1951 = im "Bundesanzeiger" veröffentlichte Bonner Kursnotizen, Basis ab Lager, frei Fahrzeug. Ab 1. Jan. 1952 Bruttoerlöse ab Werk, frei Fahrzeug. - Zinn: Ab 1. Nov. 1956 Basis Singapur, cif europäische Häfen. -
- 22) **Großbritannien: Blei:** Bis 30. Sept. 1952 soft english, frei Verbraucherwerk. Ab 1. Okt. 1952 ex ship oder ex wharf Thames oder ab offiziellem Lagerhaus London, ohne Importzoll bzw. Zuschlag bei Empire-Ware. -
- 23) **Frankreich: Bleirohr** - Bis Dezember 1953 gewöhnliches Rohr, 20 mm Durchmesser, ab Januar 1954 aus raffi-niertem Blei. -
- 24) **Großbritannien: Zink:** Bis 31. Dez. 1952 ausländisch G.O.B. verzollt, frei Käufer. Ab 1. Jan. 1953 de-stilliert oder elektrolytisch, ex ship, ex qual oder ex wharf Thames oder ab offiziellem Lagerhaus London bzw. Liverpool oder frei Bahnan-schluss Swansea oder Avonmouth, ohne Importzoll bzw. Zuschlag für Empire-Ware. Auf-schlag für 99,99 % Zn = £ 4,00, für 99,99 % Zn = £ 8,00 je 2240 lbs. -
- 25) **V.St.v.Am.:** Zinn - Von 1941 bis Juli 1953 Grad A, Mindestgehalt 99,8 % Sn. -
- 26) **Großbritannien:** Ab 15. Sept. 1949 Standardzinn der Herkunft Straits, Australien, Banka, Billiton, Belgien, Belg. Kongo, UNK raffiniert, holl. "Tulip"-raffiniert oder gute handelsübliche Qualität von raffiniertem englischen Zinn, ab offiziellem Lagerhaus in London, Liverpool, Birkenhead oder Swansea. -
- 27) **V.St.v.Am.:** Zirkon - Bis Dezember 1954 pulverisiert, ab Januar 1955 Schwamm. -
- 28) **Bundesgebiet: Silber** in Form von Blocken, Barren, Granalien, Körnern, gegossenen Platten, Stangen, Schie-nen, Blechen, Drähten, Folien sowie Vorstoffen, Rückständen und Abfällen. -
- 29) **Bundesgebiet: Superphosphat** - 1938 Frachtgrundlage Hildesheim. 1950 - 1953 frei Empfangsstation Nieder-sachsen-Nordrhein-Westfalen. Ab Januar 1954 Frachtgrundlage Hildesheim und Mannheim/Ludwigshafen. -
- Ab 1. November 1956: frei Empfangsstation. -
- a) JD aus weniger als 12 Monatsdurchschnitten berechnet. - b) Österreich: Mitte März 1938. - c) Bundesgebiet: 1938 führte Spateisenstein die Bezeichnung "Rohspat". - d) Preise am Jahresende. - e) Ungerechnete Preise für 100 kg Ware, bei Erzen blieben die sich ggf. aus der genauen Analyse und der Bestimmung des Feuchtigkeits-gehaltes ergebenden Preiszü- oder -abschläge unberücksichtigt. - f) 1939. - g) Alkohol: Umgerechnet für 100 Liter in DM. - h) Bundesgebiet: Von Juli bis Oktober 1953 bis 1956 abzüglich einer Pflanzungsvergütung. j) Atropin und Streptomycin: Umgerechnet in DM je Gramm; Penicillin: Umgerechnet in DM je 1 000 000 Einheiten. - p = vorläufige Zahlenangabe. - r = Berichtigung, aus ausländischen Originalquellen übernommen.
- k) Ab 14.6.1955 mit Hydrochlorid angelagert.



F e t t k o h l e										
Zeit	Bundesgebiet	V.St.v.Am.				Großbritannien				
	Kokskohle unter 10 mm gewaschen ab Zeche Ruhrrevier <sup>1)</sup>	stoker domestic	bituminous		run of mine frei Besteller od. fob Export	Doncaster		Leeds		
			prepared sizes large domestic	screenings industrial		Yorkshire Dampf- beste Stück-	Yorkshire singles gewaschen			
			Durchschnittspreise ab Zeche <sup>2)</sup>			Bunkerkohle	Exportpreis f.o.b. Humberhäfen	Inlandspreis ab Zeche		
	RM/DM je 1000 kg		\$ je 2000 lbs				s.d. je 2240 lbs			
Originalpreise										
1938 JD	15,00	2,89	6,77	4,80	4,07	80,0	87,6	85,0	22,0	
1950 JD	32,92	5,58	6,75	4,81	8,11	113,04/5	108,4	103,21/3	49,0	
1953 JD	52,08	5,79	6,73	4,81	8,48	112,92/3	107,6	100,102/5	63,6	
1954 JD	51,00	5,96	6,69	4,54	8,22	112,6	107,6	100,0	59,12/3	
1955 JD	51,75	6,24	6,83	4,53	8,56	112,6	107,6	100,0	72,63/4	
1956 Jan.	52,50	6,61	7,23	4,73	9,49	112,6	107,6	100,0	78,2	
Febr.	52,50	6,61	7,23	4,73	9,69	112,6	107,6	100,0	78,2	
März	52,50	6,43	7,07	4,78	9,63	112,6	107,6	100,0	78,2	
April	54,50	6,16	6,58	5,05	9,43	112,6	107,6	100,0	78,2	
Mai	54,50	6,21	6,62	5,06	9,41	112,6	107,6	100,0	78,2	
Juni	54,50	6,32	6,74r	5,06	9,55	119,4	107,6	100,0	84,2	
Juli	54,50	6,48	6,80	5,05	9,52	119,4	107,6p	100,0p	84,2	
Aug.	54,50		6,99	5,08	9,51	119,4	107,6p	100,0p	84,2	
Sept.	54,50		7,13p	5,09p		119,4p	107,6p	100,0p	84,2p	
Okt.	58,60					119,4p	107,6p	100,0p	84,2p	
Nov.	58,60					119,4p	107,6p	100,0p	84,2p	
Ungerechnete Preise für 100 kg in DM										
1950 JD	3,29	2,58	3,13	2,22	3,75	5,06	4,92	2,84		
1956 März	5,25	2,98	3,27	2,21	4,46	6,49	5,77	4,51		
Juni	5,45	2,93	3,11	2,34	4,42	6,86	5,75	4,84		
Sept.	5,45		3,30	2,36	6,87	6,19	5,75	4,84		
1956 Sept.	165,6		105,3	106,0		149,2	122,9	117,6	171,8	
Meßziffern der Originalpreise 1950 = 100										
noch: F e t t k o h l e										
Zeit	Frankreich		Belgien		Schweden		Österreich			
	Douai	Lorraine								
	tout venant 33/35 mm	Nuß- 15/36 mm gewaschen	Saar-, A gesiebte	Nuß II 30 - 50 mm gewaschen	über 30 mm	oberachlesische 10-30 mm	Fein- versch.Herk.	amerikanische große Stücke	ober- schlesische	
	ab Zeche		ab Grenzstation	frei Waggon	Importpreis c.i.f. 3)			ab Rutsche oder Lager		
	ffrs je 1000 kg		bfrs je 1000 kg		skr je 1000 kg		Schilling je 100 kg			
Originalpreise										
1938 JD	170	3 900	4 255	875,0	19,99	19,34	45,71	21,87	8,56b)	
1950 JD	3 530	5 324	5 872	886,3	76,25	69,73	58,03	72,76	43,50	
1953 JD	4 732	5 295	5 971	880,0	87,06	85,26	62,23	84,93	73,20	
1954 JD	4 715	5 138	6 025	854,5	89,25	85,36	84,79	87,80	76,40	
1955 JD	4 600	5 100	6 000	833,0	114,47	109,33	104,25	105,05a)	82,23	
1956 Jan.	4 600	5 100	6 000	833,0	129,75	124,50	102,00	123,00	86,40	
Febr.	4 600	5 100	6 000	833,0	130,00	123,50	102,00	123,00	86,40	
März	4 600	5 100	6 000	833,0	126,75	121,50	101,25	123,00	86,40	
April	4 630	5 100	6 222	833,0	125,25	120,00	100,00	123,00	86,40	
Mai	4 600	5 100	6 333	833,0	124,50	119,50	99,00	127,00	86,40	
Juni	4 600	5 100	6 333	833,0	127,50	123,00	-	127,00	92,90	
Juli	4 672	5 800	6 667	833,0	127,50	122,40	102,00	127,00	92,90	
Aug.	4 740	5 800	6 667	833,0	127,75	122,75	104,00	127,00	92,90	
Sept.	4 740	5 800	6 667	833,0	127,10	122,75	104,00	127,00	92,90	
Okt.	4 740	5 800	6 667	890,0	126,75				93,90	
Nov.	4 740	5 800	6 667	890,0p					93,90	
Ungerechnete Preise für 100 kg in DM										
1950 JD	4,24	4,63	5,11	7,35	6,19	5,66	3,71	6,35	8,55	
1956 März	5,48	6,08	7,15	7,00	10,22	9,80	8,17	9,92	13,96	
Juni	5,48	6,07	7,54	7,00	10,29	9,93	-	10,25	15,01	
Sept.	5,65	6,91	7,94	7,00	10,31				15,01	
1956 Sept.	134,3	148,7	156,7	95,2	166,7				213,6	
Meßziffern der Originalpreise 1950 = 100										
noch: F e t t k o h l e										
Zeit	Schweiz		Italien Mailand		Polen		Bundesgebiet		Großbritannien Durham	
	Stückkohle Saar-	Fettnuß I Flamm- 50/80 mm	tout venant		Nußkohle über 30 mm	Stückkohle über 80 mm	Kokskohle unter 10 mm gewaschen	Klasse I/II		
			englische Cardiff	belgische 60 mm	über 30 mm ungestaut f.o.b.			Inlandspreis f.o.b. Tyne	Exportpreis	
	in Waggonladungen		polnische HHfen		ab Zeche Ruhrrevier <sup>1)</sup>					
	afrs je 1000 kg		Lire je 1000 kg		US-\$ je 1000 kg		RM/DM je 1000 kg		s.d. je 2240 lbs	
Originalpreise										
1938 JD	ME.	ME.	MDw.	MDw.	MDw.	MDw.	18,25	15,00	20,63/8	
1950 JD	79,90	84,85	13 310	14 100a)	37,25	32,92	37,25	32,92	55,31/2	87,6
1953 JD	89,23	92,33	14 860	14 556	14,00	54,50	52,08	52,08	75,51/7	110,0
1954 JD	81,50	86,30	15 000	14 500	13,25	54,63	51,00	51,00	81,35/6	106,6
1955 JD	85,25	90,47	16 484	14 500a)	15,12	55,75	51,75	51,75	91,97/10	108,4
1956 Jan.	93,00	98,70	18 050		16,25	56,50	52,50	52,50	101,4	115,6
Febr.	93,00	98,70	18 250		16,25	56,50	52,50	52,50	101,4	142,6
März	93,00	98,70	18 250		16,25	56,50	52,50	52,50	101,4	142,6
April	96,00	99,20	18 250		16,25	58,50	54,50	54,50	101,4	142,6
Mai	96,00	103,95	18 250		16,25	58,50	54,50	54,50	101,4	142,6
Juni	96,00	105,95	18 250	19 000	16,25	58,50	54,50	54,50	108,21/2	142,6
Juli	101,00	108,45	18 250	19 300	16,25	58,50	54,50	54,50	108,11	142,6
Aug.	101,00	108,45	18 250	19 400	16,25	58,50	54,50	54,50	108,11	142,6
Sept.	101,00	108,45	18 250	-	16,25	58,50	54,50	54,50	108,11	142,6
Okt.	101,00	108,45	18 250	-	17,93	62,60	58,60	58,60	108,11	142,6
Nov.	101,00	108,45	18 250	-	19,60	62,60	58,60	58,60	108,11	142,6
Ungerechnete Preise für 100 kg in DM										
1950 JD	7,67	8,15	8,95	9,48	3,73	3,29	3,20	5,06	8,22	
1956 März	8,90	9,45	12,20	12,68	6,83	5,65	5,25	5,84	8,22	
Juni	9,19	10,14	12,18	-	6,83	5,85	5,45	6,22	8,20	
Sept.	9,68	10,40	12,24	-	6,83	5,85	5,45	6,27	8,20	
1956 Sept.	126,4	127,8	137,1			157,0	165,6	197,0	162,9	
Meßziffern der Originalpreise 1950 = 100										

noch: Gasflammkohle									
Zeit	Frankreich	Schweden Malmö			Italien Mailand				Japan
	Nußkohle 33 - 35 mm	westfälische I - II	Gaunüsse II	Kokskohle amerikanische I	polnische 30/80 mm	Saar/Lorraine 35 mm	englische Nußkohle	Durham Gaskohle	Kokskohle
	ab Zeche	Importpreis c.i.f. 3)			in Waggonladungen				Ø-Preis
	ffrs je 1000 kg	skr je 1000 kg			Lire je 1000 kg				Yen je 1000 kg
					MDw. Originalpreise	MDw.	MDw.	MDw.	
1938 JD	170		24,37	24,17	13 878	12 935	13 554	11 426	4 890
1950 JD	3 530	76,68	70,75	71,88	14 270	14 176	13 950	13 650	7 692a)
1953 JD	5 109	89,18	87,13	91,91	14 040a)	14 000	14 069	13 500	7 191
1954 JD	5 113	91,23	88,25	92,88	16 989	14 913	15 272	14 607	7 086
1955 JD	5 069	93,00a)	98,64a)	102,44a)	18 060	15 570	16 829	16 400	7 080
1956 Jan.	5 111		116,50	120,00	18 300	15 850	18 300	16 400	7 080
Febr.	5 111	116,50	116,50	120,00	18 300	15 850	18 300	16 400	7 080
März	5 111	116,50	116,50	120,00	18 300	15 850	18 300	16 400	7 080
April	5 111	117,00	117,00	124,00	18 300	15 850	18 300	16 400	7 250
Mai	5 111	117,00	117,00	124,00	18 300	15 850	18 300	16 400	7 250
Juni	5 111	115,60	115,60	124,00	18 300	16 000	18 300	16 400	7 250
Juli	5 267	115,65	115,65	124,00	18 300	16 170	18 300	16 400	7 250
Aug.	5 267	115,65	115,65	124,00	18 300	16 500	18 300	16 400	7 250
Sept.	5 267				19 630	16 620	18 300	16 400	7 277
Okt.	5 267				20 300	17 400	18 300	16 400	
Nov.	5 267				20 612	17 670	18 300	16 400	
					Umgerechnete Preise für 100 kg in DM				
1950 JD	4,24	6,22	5,74	5,84	9,33	8,69	9,11	7,68	7,51
1956 März	6,09	9,40	9,40	9,68	12,23	10,59	12,23	10,96	8,26
Juni	6,09	9,33	9,33	10,01	12,21	10,68	12,21	10,95	8,46
Sept.	6,27				13,18	11,16	12,28	11,01	8,49
					Meßziffern der Originalpreise 1950 = 100				
1956 Sept.	149,2				141,4	128,5	135,0	143,5	148,8

Anthrazitkohle									
Zeit	Bundesgebiet	V.St.v.Am.			Kanada	Frankreich		Belgien	
	Nuß I	Chestnut	Stove	Pea	Hart-	US-	britische	deutsche	nager
	ab Zeche Ruhrrevier <sup>1)</sup>	Durchschnittspreis ab pennsylv. Zechen			Kassapreise Lieferung Manhattan	amerikanische	Nuß	versollt	30/50 mm
	RM/DM je 1000 kg	\$ je 2000 lbs				Importpreis kan. \$ je 2000 lbs	ab Importhafen ffrs je 1000 kg	ab Grenzstation	frei Waggon bfrs je 1000 kg
							ME.	ME.	
1938 JD	26,44		5,33			10,20	387	356	183
1950 JD	57,08	12,58	12,89	10,36	21,17	19,07	9 172	8 220	1 235
1953 JD	88,50	15,45	15,89	11,88	24,52	20,77	12 999	11 959	1 297
1954 JD	89,00	14,01	14,47	10,81	22,87	19,12	12 403	11 246	1 300
1955 JD	90,25	12,98	13,18	10,31	22,49	18,34	13 099	11 811	1 341
1956 Jan.	91,00	14,12	14,20	10,56	24,20	19,30	15 158	12 200	1 375
Febr.	91,00	14,12	14,23	10,56	25,20	19,30	15 158	12 200	1 375
März	91,00	14,12	14,23	10,56	25,20	19,45	15 158	12 200	1 375
April	93,00	12,46	13,54	9,52	25,70	18,65	15 158	12 200	1 375
Mai	93,00	12,46	13,48	9,52	25,95	18,40	15 158	12 258	1 375
Juni	93,00	12,46	13,48	9,52	25,45	18,34	15 158	12 258	1 375
Juli	93,00	12,88	13,03	9,94	25,45	18,96	15 158	12 258	1 375
Aug.	93,00	12,88	13,11		24,20	18,96	15 158	12 258	1 375
Sept.	93,00	13,06	13,41		24,20	19,21	15 158	12 258	1 375
Okt.	97,10		13,50		24,48		16 929	13 011	1 430
Nov.	97,10		14,84		26,00		16 929	13 011	1 430p
					Umgerechnete Preise für 100 kg in DM				
1950 JD	5,71	5,82	5,97	4,80	9,80	8,09	11,01	9,86	10,37
1956 März	9,10	6,54	6,59	4,89	11,67	9,05	18,06	14,54	11,55
Juni	9,30	5,77	6,24	4,41	10,86	8,62	18,05	14,60	11,55
Sept.	9,30	6,05	6,21		11,20	9,08	18,05	14,60	11,55
					Meßziffern der Originalpreise 1950 = 100				
1956 Sept.	162,9	103,8	104,0		114,5	100,7	165,3	149,1	111,3

noch: Anthrazitkohle									
Zeit	Schweiz	Italien Mailand	Bundesgebiet			Frankreich	Osterreich Wien	Schweiz	Italien Mailand
	belgische 30/50 mm	englische cobbles	südafrikan. I. Klasse über 30 mm	Hausbrandbrik. rheinische Frachtl. Frechen	Briketts deutsche	Nuß I	Briketts "Union"	Stück- I einheimische 500 cal. über 50 mm	Briketts deutsche
	in Wagenladungen			Preise für Kerngebiet <sup>4)</sup>	verzollt ab Grenzstation	ab Zeche Karlschacht		in Wagenladungen	
	sfrs je 1000 kg	Lire je 1000 kg	MDw.	RM/DM je 1000 kg	ffrs je 1000 kg	Schilling je 100 kg	sfrs je 1000 kg	Lire je 1000 kg	MDw.
	ME.		MDw.		ME.	MM.			MDw.
1938 JD				12,05c)	Originalpreise	5,50b)			
1950 JD	154,38	21 494a)	339	17,36	3 995	21,39		10 096	
1953 JD	171,38	24 833	22 474	17,60	5 212	35,95	61,98	11 652	
1954 JD	170,60		18 957	21,88	4 303	36,20	58,58	11 700	
1955 JD	174,48	24 146	18 650a)	25,30	4 357	36,20	59,53	12 003	10 675
1956 Jan.	174,40	26 850	-	26,30	4 426	36,20	62,00	12 800	11 200
Febr.	174,40	28 250	-	26,30	4 426	36,20	62,00	12 800	11 200
März	174,40	28 250	-	26,30	4 426	36,20	62,00	12 800	11 200
April	174,40	28 250	-	26,30	4 426	36,20	59,00	12 800	11 200
Mai	174,40	28 250	-	26,30	4 426	36,20	59,00	13 800	11 200
Juni	183,40	28 250	-	26,30	4 426	36,20	60,00	13 800	11 200
Juli	183,40	28 250	-	26,30	4 426	36,20	61,00	13 800	11 200
Aug.	183,40	28 250	-	26,30	4 426	36,20	61,50	13 800	11 200
Sept.	183,40	28 250	-	26,30	4 426	36,20	63,00	13 800	11 200
Okt.	189,40	28 250	-	28,30	4 686	37,10		13 800	11 200
Nov.	189,40	28 250	-	28,30	4 686	37,10	63,00	14 633	11 200
					Umgerechnete Preise für 100 kg in DM				
1950 JD	14,83	14,45	12,94	1,74	4,79	4,21		6,78	
1956 März	16,70	18,88	-	2,63	5,27	5,85	5,94	8,55	7,48
Juni	17,56	18,86	-	2,63	5,27	5,85	5,74	9,21	7,48
Sept.	17,58	18,96	-	2,63	5,27	5,85	6,04	9,26	7,52
					Meßziffern der Originalpreise 1950 = 100				
1956 Sept.	118,8	151,4	-	151,5	110,8	169,2		136,7	



	nocht Eisenerz					Schwefelkies (Pyrit)				
	Schweden	Spanien		Morokko	Japan	Frankreich	Spanien	Algerien	Griechenland	
		Barcelona						Philippeville		
Zeit	Kiruna D 60 % Fe 1,8 % P	Rostpat 50 % Fe	Eisenoxgd	50 % Fe	import. 58 % Fe	Sain-bel 48 % S	inländischer 48 % S	gerüstet 48 % S	inländischer	
	c.i.f.					unversteuert frei Käufer	unter 0,7 % Cu	freie Kai	f.o.b. Athen	
	Nordseehäfen	Rotterdam	loco	f.o.b.Safi			f.o.b. Huelva			
	\$ je 1000 kg		Pesetas je kg	s.d. je 1000 kg	Yen je 1000 kg	ffrs je 1000 kg	s.d. je 1000 kg	ffrs je 1000 kg	\$ je 1000 kg	
			MDW.					MA.	MDW.	
Originalpreise										
1938 JD	6,94	5,92	2,80	27,0		220	24,0	124	.	
1950 JD	8,54	7,26			3 650	3 200		3 782	.	
1953 JD	13,45	14,02	3,28a)	.	5 328	8 000	105,0	5 380	12,75a)	
1954 JD	12,26	12,49	2,65	.	4 995	8 000	105,0	5 380	13,50	
1955 JD	13,05	14,74	2,40	70,0	5 726	7 478	105,0	5 380	13,50	
1956 Jan.	14,33	17,06	2,40	70,0	6 440	7 450	105,0	5 380	13,50	
Febr.	14,33	17,06	2,40	70,0	6 440	7 450	105,0	5 380	13,50	
März	14,33	17,06	2,40	70,0	6 440	7 450	105,0	5 380	13,50	
April	14,39	16,64	2,40	70,0	6 440	7 450	105,0	5 380	13,50	
Mai	14,39	16,64	2,40	70,0	6 440	7 450	105,0	5 380	13,50	
Juni	14,39	16,64	2,40	70,0	6 502r	7 450	105,0	5 380	13,50	
Juli	14,39	17,06	2,40		6 502	7 450	105,0	5 380	13,50	
Aug.	14,39	17,06	2,40		6 502	7 450	105,0	5 380	13,50	
Sept.	14,39	17,06	2,40		6 502	7 450	105,0	5 380	13,50	
Okt.	15,17	17,92	2,40			7 450			13,50	
Nov.	15,17	17,92	2,40			7 450			13,50	
Ungerechnete Preise für 100 kg in DM										
1950 JD	3,59	3,05	-	4,12	4,26	3,76		4,45	.	
1956 März	6,02	7,17	-	4,10	7,51	8,88	6,15	6,41	5,67	
Juni	6,04	6,99	-	4,09	7,59	8,87	6,14	6,41	5,67	
Sept.	6,04	7,17	-		7,59	8,87			5,67	
1956 Sept.	168,5	235,0	.		178,1	232,8	.	.	.	
Meßziffern der Originalpreise 1950 = 100										
Bleierz										
Chromit										
Manganerz										
	V.St.v.Am. Joplin, Mo.	Großbritannien London	V.St.v.Am. New York	Großbritannien London	Türkei Istanbul	V.St.v.Am. New York	Großbritannien London	Morokko Casablanca	Australien	
Zeit	Galenit, 80 %  einschl. Prämie von \$ 6,00	80 % Pb  ohne Kontrakt- gebühren	türkisch,  frei Atlantikhäfen	rhodisch, 48 % Cr2O3 zerkleinert	Exportpreis	Import, 46-48 % Mn	indisches 48-50 % Mn	30 % Mn	Minimum 75 % MnO2	
	\$ je 2240 lbs	\$ s.d. je 2240 lbs	\$ je 2240 lbs	\$ s.d. je 2240 lbs	Plaster je kg	Cents je 22,4 lbs Mn	Pence je 1 % Mn	ffrs je 1000 kg	\$ s.d.A je 2240 lbs	
	MDW.	MDW.	MDW.	MDW.		MDW.	MDW.	MA.		
Originalpreise										
1938 JD	51,61	.	22,50	5,10. 0	2,47	32,50	.	255f)	.	
1950 JD	165,77	.	38,82	11,16. 5	8,53	80,88	46,50	4 410	.	
1953 JD	166,49	64,14. 11	55,00	14,4. 0	11,66	117,22	97,50	7 500	14,10. 0	
1954 JD	174,10	60,0. 0	50,08	13,9. 8	13,46	97,29	78,18	6 900	14,10. 0	
1955 JD	189,22	60,0. 0	48,76	13,9. 03/4	9,89	90,39	75,42	6 300	14,10. 0	
1956 Jan.	198,29	60,0. 0	52,00	15,2. 6	10,20	106,00	91,63	6 300	14,10. 0	
Febr.	201,32	60,0. 0	52,00	15,2. 6	10,10	120,00	95,00	6 300	14,10. 0	
März	201,32	60,0. 0	52,00	15,2. 6	9,90	120,00	95,00	7 200	14,10. 0	
April	201,32		52,40	15,8. 9	10,70	123,40	99,13	7 200	14,10. 0	
Mai	201,32		53,00	15,15. 0	9,90	128,50	100,50	7 200	14,10. 0	
Juni	201,32		53,00	15,15. 0	10,60	128,50	100,50	7 200	14,10. 0	
Juli	201,32		53,00	16,15. 0	10,90	128,50	101,50	7 200	14,10. 0	
Aug.	201,32		56,50	16,15. 0	10,20	130,00	102,50	7 200	14,10. 0	
Sept.	201,32		58,00	16,15. 0	10,30	133,25	103,63	7 200	14,10. 0	
Okt.	201,32		58,00	16,15. 0		141,50	106,75		14,10. 0	
Nov.	201,32		58,00	17,3. 0		146,50	120,00		14,10. 0	
Ungerechnete Preise für 100 kg in DM										
1950 JD	68,52		16,05	13,68	12,79	15,71e)	10,99e)	5,28	.	
1956 März	83,22	69,22	21,50	17,45	14,85	23,31e)	22,38e)	8,58	13,43	
Juni	83,22		21,91	18,12	15,90	24,97e)	23,49e) r	8,58	13,43	
Sept.	83,22		23,98	19,28	15,45	25,89e)	24,35e)	8,58	13,43	
1956 Sept.	121,4	.	149,4	141,7	12,7e)	164,8	222,9	163,3	.	
Meßziffern der Originalpreise 1950 = 100										
Bauxit										
Wolframit										
Scheelit										
Zinkers										
Uraners										
Antimoners										
	V.St.v.Am. Arkansas	Großbritannien London	V.St.v.Am. New York	Großbritannien London	V.St.v.Am. Joplin, Mo.	Großbritannien London	V.St.v.Am. New York	Großbritannien London		
Zeit	roh ungetrocknet 50-52 % Al2O3	südamerik. 65 % WO3	Empire 65 % WO3	einheimisch 65 % WO3	Blende 60 % Zn	Sulfrit 52-55 % Zn	einheimisch 10 % U3O8	65 % Sb	70 % Sb	
	f.o.t. Gruben	versollt	Weltpreis c.i.f.	in Wagenladg. fr. Verbraucher	ab Grube	c.i.f. R/C			frei Käufer	
	\$ je 2240 lbs	\$ je 20 lbs WO3	\$ s.d. je 22,4 lbs WO3	\$ je 20 lbs WO3	\$ je 2240 lbs	\$ s.d. je 2240 lbs	\$ je 1b U3O8	\$ je 20,0 lbs Sb	\$ s.d. je 2240 lbs	
	MDW.	MDW.	MDW.	MDW.	MDW.	MDW.	MDW.	MDW.		
Originalpreise										
1938 JD	6,00	20,61	2,15. 11	20,90	27,83	2,2. 6	.	.	26,10. 0	
1950 JD	4,79	26,57	8,7. 01/2	32,10	87,39	.	.	3,11	148,18. 8	
1953 JD	5,25	43,85	14,14. 47/10	64,29	65,19	22,2. 6	.	3,47	208,10. 73/5	
1954 JD	5,25	33,78	8,9. 4	64,00	61,48	17,8. 0	.	4,09	201,11. 21/4	
1955 JD	5,25	31,73	12,7. 101/5	63,83	74,20	17,2. 04/5	1,50	4,44	200,0. 0	
1956 Jan.	5,25	33,60	13,10. 11	63,00	82,97	17,10. 0	1,50	4,15	200,0. 0	
Febr.	5,25	33,00	13,6. 86/7	63,00	84,00	18,5. 0	1,50	4,05	200,0. 0	
März	5,25	33,00	13,7. 1	63,00	84,00	18,10. 0	1,50	4,05	200,0. 0	
April	5,25	33,00	13,4. 52/5	63,00	84,00	18,10. 0	1,50	4,05	200,0. 0	
Mai	5,25	33,00	13,6. 6	63,00	84,00	18,10. 0	1,50	4,05	200,0. 0	
Juni	5,25	33,00	13,4. 71/5	63,00	84,00	18,10. 0	1,50	4,10	200,0. 0	
Juli	5,25	32,50	12,16. 03/5	63,00	84,00	18,10. 0	1,50	4,13	200,0. 0	
Aug.	5,25	32,00	12,8. 51/5	63,00	84,00	18,6. 0	1,50	4,13	200,0. 0	
Sept.	5,25	32,00	12,1. 115/7	63,00	84,00	18,0. 0	1,50	4,13	200,0. 0	
Okt.	5,25	30,00	11,7. 11	63,00	84,00	18,0. 0	1,50	4,13	200,0. 0	
Nov.	5,25	29,60	11,10. 2	63,00	84,00	18,0. 0	1,50	4,08	200,0. 0	
Ungerechnete Preise für 100 kg in DM										
1950 JD	1,98	799,57e)	628,48e)	965,99e)	36,12			93,59e)	172,42	
1956 März	2,17	993,07e)	1 001,34e)	1 895,86e)	34,72	21,34	13 889,13	121,88e)	230,72	
Juni	2,17	993,07e)	989,40e)	1 895,86e)	34,72	21,28	13 889,13	123,38e)	230,11	
Sept.	2,17	962,98e)	905,01e)	1 895,86e)	34,72	20,71	13 889,13	124,28e)	230,16	
1956 Sept.	109,6	120,4	144,9	196,3	96,1	.	.	132,8	134,3	
Meßziffern der Originalpreise 1950 = 100										

Zeit	Kobaltersz		Molybdänersz		Tantalersz		Titanersz					
	V. St. v. Am.		Großbritannien London		V. St. v. Am.		V. St. v. Am.		Großbritannien		Frankreich	
	kanadisches 10-12 % Co	Konzentrat 90 % MoS <sub>2</sub>	85 % MoS <sub>2</sub>		56-60 % Ta <sub>2</sub> O <sub>5</sub>		Rutil 94 % TiO <sub>2</sub> Konzentrat	Ilmenit 59,5 % TiO <sub>2</sub>	Rutil australisch 95-97 % TiO <sub>2</sub>	malajisch 52-54 % TiO <sub>2</sub>	Ilmenit	T.O.M.
	f.o.t. Cobalt (Ont.)	f.o.t. Gruben	c.i.f.				f.o.b. Atlantikküste		c.i.f.			c.i.f.
	Cents je 1b Co	Cents je 1b MoS <sub>2</sub>	s.d. je 1b MoS <sub>2</sub>		je 1b Ta <sub>2</sub> O <sub>5</sub>		Cents je 1b	je 2240 lbs	£.s.d. je 2240 lbs			ffrs je kg
Originalpreise												
1938 JD	70,00	45,00	2. 0									
1950 JD	76,93	54,50	6. 11		2,25		4,19	15,00	23.15. 0d)	3 15. 0		
1953 JD	140,00	60,00	7. 83/5		2,50		6,25	19,00	45. 3. 23/4	7. 0. 0d)		
1954 JD	153,00	60,00	7. 75/8		3,25		6,08	19,00	39. 8. 5	8. 7. 3 1/2		8,23
1955 JD	150,75	105,00	.		3,40		9,38a	19,92	72.16. 9	8. 0. 0		7,77
1956 Jan.	150,00	110,00	8. 2 1/2		3,40		12,50	25,08	101.17. 6	8. 0. 0		7,50a)
Febr.	150,00	110,00	8. 2 1/2		3,40		12,50	27,16	105. 0. 0	8.16.11		-
März	150,00	110,00	8. 2 1/2		3,40		12,50	26,25	105. 0. 0	9. 2. 6		-
April	150,00	110,00	8. 2 1/2		3,40		12,50	26,25	105. 0. 0	9. 2. 6		-
Mai	150,00	110,00	8. 2 1/2		3,40		12,50	26,25	105. 0. 0	9. 2. 6		-
Juni	150,00	110,00	8. 2 1/2		1,30		12,50	26,25	105. 0. 0	9. 2. 6		-
Juli	150,00	110,00	8. 2 1/2		1,30		12,50	26,25	105. 0. 0	9. 2. 6		-
Aug.	150,00	110,00	8. 2 1/2		1,30		12,50	26,25	105. 0. 0	9. 2. 6		-
Sept.	150,00	118,00	8. 9 1/2		1,30		12,47	26,25	105. 0. 0	9. 2. 6		-
Okt.	150,00	118,00	8. 9 1/2		1,30		12,02	27,58	103.15. 0	9. 2. 6		-
Nov.	150,00	118,00	8. 9 1/2		1,30		11,75	28,13	99. 0. 0	10.19. 0		-
Umrechnete Preise für 100 kg in DM												
1950 JD	78,36e	454,17e	762,29e		1 208,35e		38,80	62,01	27,49	8,10		.
1956 März	152,78e	916,69e	901,45e		1 825,96e		115,74	108,51	121,13	10,53		.
Juni	152,78e	916,69e	899,07e		698,16e		115,74	108,51	120,81	10,50		.
Sept.	152,78e	983,35e	963,18e		698,16e		115,46	108,51	120,83	10,50		.
Meßziffern der Originalpreise 1950 = 100												
1956 Sept.	195,0	216,5	127,1		57,3		297,6	175,0	442,1	130,4		.

Zeit	Wismuterz		Vanadiumerz		Berylliumerz		Zirkonerz		Schwefel							
	Großbritannien London		Colorado		V. St. v. Am.		New York		Großbritannien London		Frankreich Paris		Belgien Antwerpen		Italien Catania	
	65 % Bi Minimum	90-95 % V <sub>2</sub> O <sub>5</sub> geschmolzen Konzentrat	10-12 % BeO		65 % ZrO <sub>2</sub>		roh in 1000-t-Ladg.		roh unklassiert in 4 ts-Ladg.		für industr. Gebrauch unversteuert frei		raffiniert pulverisiert		sizilian. roh 1. Sorte	
	c.i.f.	c.i.f.	f.o.t. Grube		c.i.f. Atlantikküste		f.o.t. Grube		frei Werk		Bahnstation				ab Grube	
	s.d. je 1b Bi	£.s.d. je % V <sub>2</sub> O <sub>5</sub>	je 20 lbs BeO		je 2000 lbs		je 2240 lbs		je 2240 lbs	£.s.d. je 2240 lbs	ffrs je 100 kg		bfrs je kg		Lire je 100 kg	
Originalpreise																
1938 JD	1. 9 1/2	4. 0. 0	29,55		44,67		17,50		15,19. 0	137	.		.		39	
1950 JD	35,00		35,00		44,67		19,00		22. 6. 3	2 562	.		.		3 567	
1953 JD	9. 0 1/8	11. 2. 9 3/4	46,98		42,50		24,38		17. 4. 11 1/2	4 541	4,96		.		4 505	
1954 JD	8. 6	11. 8. 4	47,00		46,67		26,50			4 157	4,50		.		4 680	
1955 JD	8. 6	11.10. 0	47,00		48,50		26,64		18.16. 8	3 802	4,50		.		4 680	
1956 Jan.	8. 6	11.10. 0	47,00		48,50		27,25		19. 0. 0	3 802	4,50		.		4 680	
Febr.	8. 6	11.10. 0	47,00		48,50		27,25		19. 0. 0	3 933	4,50		.		4 680	
März	8. 6	12. 8. 0	47,00		48,50		27,25		19. 0. 0	3 933	4,50		.		4 680	
April	8. 6	13. 0. 0	47,00		48,50		27,25		19. 0. 0	3 933	4,50		.		4 680	
Mai	8. 6	13. 0. 0	47,00		48,50		27,25		19. 0. 0	3 933	4,50		.		4 680	
Juni	8. 6	13. 0. 0	47,00		52,50		27,25		19. 0. 0	3 933	4,50		.		4 680	
Juli	8. 6	13. 0. 0	46,00		64,50		27,25		19. 0. 0	3 933	4,50		.		4 680	
Aug.	8. 6	13. 0. 0	45,00		64,50		27,25		19. 0. 0r	3 933	4,50		.		4 680	
Sept.	8. 6	13. 0. 0	45,00		65,40		27,25		19. 0. 0	3 933	4,50		.		4 680	
Okt.	8. 6	13. 0. 0	45,00		66,00		27,25		19. 0. 0	3 933	4,50		.		4 680	
Nov.	8. 6	13. 0. 0	45,00		66,00		27,25		19. 0. 0	3 933	4,50		.		4 680	
Umrechnete Preise für 100 kg in DM																
1950 JD			178,24e		20,68		7,85		18,46	30,74					23,97	
1956 März	713,84e	1 323,17e	239,36e		22,45		11,26		21,92	46,86		37,81			31,28	
Juni	711,95e	1 383,52e	239,36e		24,31		11,26		21,86	46,85		37,80			31,24	
Sept.	712,11e	1 383,83e	229,17e		30,28		11,26		21,87	46,85		37,80			31,41	
Meßziffern der Originalpreise 1950 = 100																
1956 Sept.	.	.	128,6		146,4		143,4		119,1	153,5		.			131,2	

Zeit	noch: Schwefel		Graphit		Kaolin		Magnesit									
	Italien Mailand		Frankreich		Belgien Antwerpen		Italien Mailand		Belgien Antwerpen		V. St. v. Am.		Australien Sydney		Großbritannien	
	raffiniert in Stücken in Papierschächten Wagenladungen ab Werk	Madagaskar 92,6-94,9 % C Plättchen	93-95 % C Plättchen		keramisch		weiß, fein pulverisiert		gebrannt grobkörnig lose f.o.t. Chewelab/Wash.		kalsiniert		roh		kalsiniert gebrannt gemahlen	
	Lire je 100 kg	ffrs je kg	bfrs je kg		Lire je kg		bfrs je kg		je 2000 lbs	£.s.d. je 2240 lbs	£.s.d. je 2240 lbs	£.s.d. je 2240 lbs	£.s.d. je 2240 lbs	£.s.d. je 2240 lbs	£.s.d. je 2240 lbs	£.s.d. je 2240 lbs
Originalpreise																
1938 JD	4 385	.	.		72,50		.	23,50	.	.	.	.	9.10. 0		25. 0. 0	
1950 JD	5 980	76,21	10,50		61,73		2,25	33,03	19.12. 1	10. 0. 0	10. 0. 0	10. 0. 0	10. 0. 0		29. 0. 0	
1953 JD	5 900	72,80	10,08		47,51		2,25	38,67	20. 0. 0	10. 0. 0	10. 0. 0	10. 0. 0	10. 0. 0		28. 4.10	
1954 JD	5 900	72,80	10,17		47,00		2,25	38,33	20. 0. 0	10. 0. 0	10. 0. 0	10. 0. 0	10. 0. 0		29. 0. 0	
1955 JD	5 900															
1956 Jan.	5 900	-	10,50		47,00		2,25	40,00	20. 0. 0	10. 0. 0	10. 0. 0	10. 0. 0	10. 0. 0		29. 0. 0	
Febr.	5 900	-	10,50		47,00		2,25	40,00	20. 0. 0	10. 0. 0	10. 0. 0	10. 0. 0	10. 0. 0		29. 0. 0	
März	5 900	-	10,50		47,00		2,25	40,00	20. 0. 0	10. 0. 0	10. 0. 0	10. 0. 0	10. 0. 0		29. 0. 0	
April	5 900	-	10,50		47,00		2,25	40,00	20. 0. 0	10. 0. 0	10. 0. 0	10. 0. 0	10. 0. 0		29. 0. 0	
Mai	5 900	-	10,50		47,00		2,25	40,00	20. 0. 0	10. 0. 0	10. 0. 0	10. 0. 0	10. 0. 0		29. 0. 0	
Juni	5 900	-	10,50		47,00		2,25	40,00	20. 0. 0	10. 0. 0	10. 0. 0	10. 0. 0	10. 0. 0		29. 0. 0	
Juli	5 900	-	10,50		47,00		2,25	40,00	20. 0. 0	10. 0. 0	10. 0. 0	10. 0. 0	10. 0. 0		29. 0. 0	
Aug.	5 900	-	10,50		47,00		2,25	40,00	20. 0. 0	10. 0. 0	10. 0. 0	10. 0. 0	10. 0. 0		29. 0. 0	
Sept.	5 900	-	10,50		47,00		2,25	40,00	20. 0. 0	10. 0. 0	10. 0. 0	10. 0. 0	10. 0. 0		21. 0. 0	
Okt.	5 900	-	10,50		47,00		2,25	40,00	20. 0. 0	10. 0. 0	10. 0. 0	10. 0. 0	10. 0. 0		21. 0. 0	
Nov.	5 900	-	10,50		47,00		2,25	40,00	20. 0. 0	10. 0. 0	10. 0. 0	10. 0. 0	10. 0. 0		21. 0. 0	
Umrechnete Preise für 100 kg in DM																
1950 JD	29,47	.	.		48,72		15,29		.	.	.	.	11,00		28,94	
1956 März	39,43	.	88,21		31,41		18,90	18,52	18,52	18,52		11,54			33,45	
Juni	39,38	.	88,20		31,37		18,90	18,52	18,52	18,52		11,51			33,37	
Sept.	39,60	.	88,20		31,55		18,90	18,52	18,52	18,52		11,51			24,17	
Meßziffern der Originalpreise 1950 = 100																
1956 Sept.	134,5	.	.		64,8		.	121,1	.	.	.	.	105,3		84,0	

Zeit	noch: Magnesit	A s b e s t			Glimmer	H ä m a t i t - R o h e i s e n			
	Österreich Wien	V.St.v.Am.			Frankreich	Bundesgebiet Nordrh.-Westf.	Großbritannien	Frankreich	Belgien
	Sinter-	roh, Nr. 1	Schindelfasern		Blöcke Nr. 0	2,5-3 % Si	Minimum 2,5 % Si	2,5-3 % Si 0,06 % S	Maximum 3 % Si bis 0,08 % P
	Schilling je 1000 kg	Durchschnittspreise f.o.t. Gruben Quebec	f.o.t. Hyde-Park/Vt.	f.o.b. Port Dauphin	frei Station Zürich	frei Bahnwagen Empf. Station	Nordost-Küste f.s.d.	Frachtlage Longwy 6)	Seraing 7)
	ME.	MDw.	MDw.	MDw.	MDw.	je 1000 kg	je 2240 lbs	je 1000 kg	je 1000 kg
1958 JD	125,0b)	725	.	57,0	Originalpreise	74,50	6.12. 6	879	937
1950 JD	497,0	1 005	118,3	102,0	.	152,67	11.19. 0	15 320	2 571
1953 JD	711,0	1 230	175,0	148,5	2 909	307,12	16. 9.113/4	24 308	3 947
1954 JD	711,0	1 230	175,0	148,5	3 562	307,70	17. 7. 7	23 839	3 675
1955 JD	751,3	1 230	175,0	148,5	3 700	311,51	18.12.107/8	24 470	3 681
1956 Jan.	780,0	1 563	200,0	181,0	-	314,70	20. 2. 6	25 280	3 825
Febr.	780,0	1 563	200,0	181,0	-	314,70	20. 2. 6	25 280	3 825
März	780,0	1 563	200,0	181,0	-	314,70	20. 2. 6	25 280	3 825
April	780,0	1 563	200,0	181,0	-	314,70	20. 2. 6	25 280	3 825
Mai	780,0	1 563	200,0	181,0	-	314,70	21. 2. 8	26 780	3 902
Juni	780,0	1 563	200,0	181,0	-	314,70	21. 7. 6	26 780	3 975
Juli	780,0	1 563	200,0	181,0	-	314,70	21. 7. 6	26 780	3 975
Aug.	780,0	1 563	200,0	181,0	-	314,70	21. 7. 6	26 780	3 975
Sept.	780,0	1 563	200,0	181,0	-	314,70	21. 7. 6	26 780	3 975
Okt.	780,0	1 563	200,0	181,0	-	314,70	21. 7. 6	26 780	4 065
Nov.	780,0	1 563	200,0	181,0	-	343,00	21. 7. 6	26 780	4 200
1950 JD	9,77	465,28	54,75	47,22	Umgerechnete Preise für 100 kg in DM	15,27	13,83	18,38	21,60
1956 März	12,60	723,62	92,59	83,80	.	31,47	23,22	30,12	32,13
Juni	12,60	723,62	92,59	83,80	.	31,47	24,59	31,90	32,39
Sept.	12,60	723,62	92,59	83,80	.	31,47	24,60	31,90	32,39
1956 Sept.	156,9	155,5	169,1	177,5	Meßziffern der Originalpreise 1950 = 100	206,1	173,5	174,9	154,6

Zeit	noch: Hämatit- Roheisen	G i e ß e r e i - R o h e i s e n					
	Italien Mailand	Bundesgebiet Oberhausen	V.St.v.Am.	Kanada	Großbritannien		Frankreich
	Gießerei III	Gießerei III	Gießerei II 1,75-2,25% Si	Gießerei I schmelzbar	Derbyshire	Gießerei III Cleveland	Gießerei III 1,4 - 2 % P
	Hütten-VPre Mengen v. 10 t frei Wagen	frei Bahnwagen Empf. Station	Hüttendurch-8) schnittspreis	Frachtlage Swedeland	ab Werk	Frachtlage Middlebrough	Frachtlage Longwy 6)
	Lire je 100 kg	RM/DM je 1000 kg	\$ je 2240 lbs	kan. \$ je 2240 lbs	£.s.d. je 2240 lbs		ffrs je 1000 kg
1958 JD	93	66,50	22,35	22,50	Originalpreise	5. 9. 0	586
1950 JD	3 773	148,46	48,24	50,92	10. 3. 71/2	10. 7. 111/3	13 240
1953 JD	4 738	288,20	55,42	59,35	13. 8. 54/5	13.15. 3	18 863
1954 JD	4 168	288,20	56,03	58,50	14. 6. 4	14.13. 1	18 946
1955 JD	4 747	291,85	57,19	59,68	15.17. 5	16. 4. 71/2	19 275
1956 Jan.	4 950	294,90	58,45	61,00	16.13. 3	17. 1. 0	19 300
Febr.	4 950	294,90	58,45	61,00	16.13. 3	17. 1. 0	19 300
März	4 950	294,90	58,59	61,29	16.13. 3	17. 1. 0	19 300
April	4 950	294,90	59,65	62,50	16.13. 3	17. 1. 0	19 300
Mai	4 950	294,90	59,65	62,50	17. 1. 33/4	17. 9. 03/4	20 800
Juni	5 008	294,90	59,65	62,50	17. 3. 3	17.11. 0	20 800
Juli	5 025	294,90	61,08	63,00	17. 3. 3	17.11. 0	20 800
Aug.	5 025	294,90	62,35	65,00	17. 3. 3	17.11. 0	20 800
Sept.	5 025	294,90	62,45	65,00	17. 3. 3	17.11. 0	20 800
Okt.	5 025	294,90	62,45	65,00	17. 3. 3	17.11. 0	20 800
Nov.	5 148	318,00	62,45	65,00	17. 3. 3	17.11. 0	20 800
1950 JD	25,35	14,85	19,94	21,05	Umgerechnete Preise für 100 kg in DM	12,03	15,89
1956 März	33,08	29,49	24,22	25,34	18,02	19,67	22,99
Juni	33,43	29,49	24,66	25,84	24,52	20,19	24,77
Sept.	33,73	29,49	25,81	26,87	27,84	20,20	24,77
1956 Sept.	133,2	198,6	129,5	127,7	Meßziffern der Originalpreise 1950 = 100	168,6	157,1

Zeit	noch: G i e ß e r e i - R o h e i s e n						Phosphor - Roheisen
	Belgien	Niederlande	Schweden	Schweiz	Italien Mailand	Japan	V.St.v.Am.
	Gießerei III 2,5-3 % Si 1,4-2 % P Frachtlage Charleroi 7)	Martin- c.i.f. schwed. Häfen	Koksqual. 2,5-3 % Si in Wagenldg. f.o.t. Werk	Gießerei III luxemburgisches	Gießerei III inländisches	Stahlherstellung für c.i.f. Käuferhafen oder frei Küferstation	Gießerei III basisch
	ffrs je 1000 kg	hfl je 1000 kg	skr je 1000 kg	sfrs je 100 kg	Lire je 100 kg	Yen je 1000 kg	Frachtlage Neville Island
1958 JD	539	.	94,0	6,95	69	11 262	21,69
1950 JD	1 950	269,0	206,0	20,08	3 858	11 442	47,04
1953 JD	3 154	269,8	316,3	28,50	4 438	26 022	55,26
1954 JD	2 885	204,3	271,0	23,92	3 868	24 750	56,00
1955 JD	3 003	255,4	309,0	27,83	4 297	25 000	57,18
1956 Jan.	3 250	276,9	340,0	29,00	4 450	25 500	58,50
Febr.	3 250	284,6	341,0	30,00	4 450	26 500	58,50
März	3 250	289,1	341,0	31,00	4 450	26 500	58,79
April	3 250	289,2	341,0	31,00	4 450	25 500	60,00
Mai	3 340	301,5	348,0	33,00	4 450	25 500	60,00
Juni	3 425	304,6	351,0	33,00	4 527	25 500	60,00
Juli	3 425	309,4	355,0	33,00	4 550	27 500	60,50
Aug.	3 425	309,9	.	33,00	4 550	27 500	62,50
Sept.	3 425	.	.	33,00	4 550	27 500	62,50
Okt.	3 500	.	.	33,00	4 550	27 500	62,50
Nov.	3 500	.	.	35,00	4 563	27 500	62,50
1950 JD	16,38	29,73	16,72	19,29	Umgerechnete Preise für 100 kg in DM	13,35	19,44
1956 März	27,30	31,40	27,51	29,68	25,93	30,93	24,30
Juni	28,77	33,42	28,32	31,59	29,74	29,76	24,80
Sept.	28,77	.	.	31,64	30,22	32,09	25,84
1956 Sept.	175,6	.	.	164,5	Meßziffern der Originalpreise 1950 = 100	244,2	132,9

Zeit	F e r r o - M a n g a n			H a l b z e u g					
	V.St.v.Am.	Großbritannien	Frankreich	Bundesgebiet Nordrh.-Westf.	V.St.v.Am. Pittsburgh			Großbritannien	
	normalstuckig 78-82 % Mn in Ladungen f.o.t. Ofen	Hochfengüte 78 % Mn 0,5 % C Standard-Grad	C-haltig 76-80 % Mn Frachtlage Bouceau	Thomasgüte Grundpreis <sup>9)</sup> Frachtl. Dortmund oder Ruhrort	Walz- Knüppel	Schmiede- Bessemer-Güte	Walz- Knüppel	Schmiede- Exportpr.fob.Verschiffungspkt.	Walzknüppel soft U.T. in Mengen von 100 tons
	\$ je 2240 lbs	£.s.d. je 2240 lbs	ffrs je 1000 kg	RM/DM je 1000 kg	\$ je 2000 lbs			£.s.d. je 2240 lbs	
Originalpreise									
1938 JD	97,4	17. 0. 0f)	2 445	96,45	35,44	70,76	62,01	72,01	7.17. 6
1950 JD	174,4	26.18. 6	40 966	192,08	59,65	81,98	70,02	82,60	16.16. 6
1953 JD	217,5	49.19. 5 1/10	66 039	339,67	67,89	85,95	72,20	85,76	25.10. 10 2/5
1954 JD	207,0	54. 3.10	64 688	323,25	70,55	85,95	74,19	88,66	25.12. 1 1/2
1955 JD	200,8	54. 6. 01/2	61 400	327,33	74,13	90,90	74,19	88,66	25.19. 92/3
1956 Jan.	215,0	54.10. 0	62 800	330,25	76,72	94,64	76,50	92,00	26.19. 0
Febr.	215,0	59.10. 0	62 800	330,25	76,72	94,64	76,50	92,00	26.19. 0
März	220,0	59.10. 0	62 800	330,25	76,72	94,64	76,81	92,31	26.19. 0
April	225,0	59.10. 0	64 000	330,25	76,72	94,64	76,93	92,43	26.19. 0
Mai	225,0	63. 1. 3	64 000	330,25	76,72	94,64	76,93	92,43	28.11. 3
Juni	225,0	66. 0. 0	65 200	330,25	76,72	94,64	76,93	92,43	28.19. 0
Juli	225,0	66. 0. 0	69 650	330,25	76,72	94,64	76,93	92,43	28.19. 0
Aug.	225,0	66. 0. 0	69 650	330,25	81,5 r	100,71	81,19	97,85	28.19. 0
Sept.	236,3	66. 0. 0	69 650	330,25	82,88	102,48	82,43	99,43	28.19. 0
Okt.	245,0	67. 3. 23/4	74 050	354,25	82,88	102,48	82,43	99,43	28.19. 0
Nov.	245,0	68. 0. 0	74 050	354,25	82,88	102,48	82,43	99,43	28.19. 0
Umgerechnete Preise für 100 kg in DM									
1950 JD	72,09	31,16	49,16	19,21	24,66	29,20	28,71	33,34	19,47
1956 März	90,84	68,64	74,82	33,03	31,71	39,12	35,56	42,74	31,09
Juni	93,01	75,94	77,66	33,03	31,71	39,12	35,62	42,79	33,31
Sept.	97,68	75,95	82,96	33,03	34,26	42,36	38,16	46,03	35,32
Meßziffern der Originalpreise 1950 = 1000									
1956 ept.	135,5	245,1	170,0	171,9	120,0	144,8	132,0	130,1	172,1

Zeit	noch: H a l b z e u g			S t a b s t a h l				
	Frankreich	Belgien	Japan	Bundesgebiet Nordrh.-Westf.	V.St.v.Am. Pittsburgh	Großbritannien		
	Vorblöcke Thomasgüte 150 mm 10) Frachtlage Thionville	Walzknüppel 60 x 120 mm 7) Expps.f.o.b. Charleroi	Knüppel 75 x 75 mm frei Käuferstat. oder C.I.I.f. Käuferhafen	100 mm Exportpreis f.o.b.	Thomasgüte Grundpreis Oberhausen	heißgewalzte Stähle Inlandspreis ab Werk	Expps.f.o.b. Verschiffpkt.	crown iron Nr. 1 f.o.t. Middlesbrough
	ffrs je 1000 kg	bfrs je 1000 kg	Yen je 1000 kg	US-\$ je 1000 kg	RM/DM je 1000 kg	\$ je 100 lbs		£.s.d. je 2240 lbs
MDw. Originalpreise								
1938 JD	845	1 125	1 285	18 032	110,00	2,35	4,01	26.10. 0
1950 JD	15 020	2 488	3 469	42 011	227,35	3,47	4,64	35.12.11 2/4
1953 JD	23 689	3 621	3 840	29 500	400,62	4,06	4,78	35.17.11 1/6
1954 JD	22 981	3 238	3 381	29 500	386,75	4,22	4,98	38.16. 5
1955 JD	22 870	3 680	4 233	31 556	392,00	4,47	4,98	38.16. 5
1956 Jan.	22 870	3 930	4 735	33 000	395,75	4,65	5,45	40. 5. 0
Febr.	22 870	4 030	4 750	36 000	395,75	4,65	5,45	40. 5. 0
März	22 870	4 030	4 750	36 000	395,75	4,65	5,47	40. 5. 0
April	22 870	4 030	4 750	36 000	395,75	4,65	5,48	40. 5. 0
Mai	24 028	4 115	4 750	38 000	395,75	4,65	5,48	41.12. 67/8
Juni	24 200	4 200	4 750	40 500r	395,75	4,65	5,48	45. 0. 0
Juli	24 200	4 200	4 750	40 500r	395,75	4,65	5,48	45. 0. 0
Aug.	24 200	4 200	4 750	41 500	395,75	4,98	5,81	45. 0. 0
Sept.	24 200	4 200	4 892	42 000	395,75	5,08	5,91	45. 0. 0
Okt.	24 200	4 200	5 000	42 000	419,75	5,08	5,91	45. 0. 0
Nov.	24 200	4 200	5 000	42 000	419,75	5,08	5,91	45. 0. 0
Umgerechnete Preise für 100 kg in DM								
1950 JD	18,02	20,90	39,91	21,04	22,74	32,13	37,13	30,67
1956 März	27,25	33,86	39,90	42,01	43,05	39,58	50,65	46,43
Juni	28,82	35,28	41,09	47,26	39,58	43,06	50,74	51,77
Sept.	28,82	35,28	41,09	49,01	39,58	47,04	54,72	51,79
Meßziffern der Originalpreise 1950 = 100								
1956 ept.	151,1	163,8	170,0	272	174,1	145,4	145,4	150,1

Zeit	noch: S t a b s t a h l						
	Großbritannien	Frankreich	Belgien	Schweden Stockholm	Osterreich Wien	Schweiz	Italien
	rounds and squares 5/8-3 inches SM-Güte	barres marchands Thomasgüte 20-30 mm Frachtlage Thionville	16 mm stark 7) Frachtlage Charleroi	Rundstahl 5/8 inches 11) Exportpreis fob.Antwerpen	Barren Grundpreis f.a.s.	St. 00 11 ab Lager	Rundstahl unter 80 mm Frachtlage Mailand
	Inlandspreis ab Werk	Exportpreis f.o.b.	ffrs je 100 kg	bfrs je 1000 kg	skr je 100 kg	Schilling je 100 kg	Lire je 100 kg
MDw. Originalpreise							
1938 JD	11. 6. 3 1/2	11. 5. 0	157	1 100	1 235	44,65b)	124
1950 JD	22. 6. 0	25.15. 8	2 073	3 223	3 529	224,83	7 032
1953 JD	32. 2. 8 1/5	40. 4. 23/4	3 101	4 437	4 541	295,53	8 706
1954 JD	32.11. 8	33. 0. 11	3 027	4 300	4 243	325,00	7 527
1955 JD	37. 6. 9 1/2	38.18. 7	3 015	4 838	5 066	325,00	7 772
1956 Jan.	38.18. 6	41. 7. 6	3 015	4 950	5 385	325,00	7 850
Febr.	38.18. 6	41. 7. 6	3 015	5 150	5 400	325,00	7 850
März	38.18. 6	41. 7. 6	3 015	5 150	5 400	325,00	7 850
April	38.18. 6	41. 7. 6	3 015	5 150	5 400	325,00	7 850
Mai	40. 9.11 2/5	42.19. 9	3 133	5 200	5 400	325,00	7 850
Juni	40.17. 6	43. 7. 6	3 150	5 250	5 400	325,00	7 850
Juli	40.17. 6	43. 7. 6	3 150	5 250	5 400	325,00	7 800
Aug.	40.17. 6	43. 7. 6	3 150	5 250	5 400	325,00	7 800
Sept.	40.17. 6	43. 7. 6	3 150	5 250	5 542	325,00	7 800
Okt.	40.17. 6	43. 7. 6	3 150	5 250	5 650	325,00	7 800
Nov.	40.17. 6	43. 7. 6	3 150	5 250	5 650	325,00	7 810
Umgerechnete Preise für 100 kg in DM							
1950 JD	25,81	29,84	24,88	27,07	29,64	44,20	47,26
1956 März	44,90	47,73	35,92	42,27	45,37	52,50	52,46
Juni	47,03	49,90	37,52	44,10	45,36	52,50	52,40
Sept.	47,04	49,92	37,52	44,10	45,55	52,50	52,35
Meßziffern der Originalpreise 1950 = 100							
1956 ept.	107,3	100,2	102,0	152,2	150,0	144,6	11

	noch: Stabstahl				Formstahl					
	Japan			Bundesgebiet Nordrh.-Westf.	V.St.v.Am. Pittsburgh		Großbritannien		Frankreich	
Zeit	Rundstahl		SM-Güte	Thomastüte	gewaltes Formeisen	Profileisen	Winkel und Träger SM-Güte		Poutrelles norm. 180-300 Thomast.	
	Flußstahl 9 mm (3) o.i.f. Käuferhafen	1/2 bis 1 inch Exportpreis f.o.b.	Werksgrundpreis Frachtlage Oberhausen <sup>(2)</sup>		Inlandspreis ab Werk	Exportpreis f.o.b. Verschiffungsp.	Inlandspreis fr.Bestellerort	Exportpreis f.o.b.	Frachtlage Thionville <sup>(10)</sup>	
	Yen je 1000 kg	US-\$ je 1000 kg	RM/DM je 1000 kg		\$ je 100 lbs		£ s.d. je 2240 lbs		ffrs je 1000 kg	
	MDw.									
Originalpreise										
1938 JD	24 659	70,0a)	107,50	2,19	2,63	11. 0. 6	10.11.11	1 055		
1950 JD	38 412	107,0	223,23	3,42	3,76	19.13. 6	23.10. 1	18 836		
1953 JD	32 833	95,9	390,08	3,99	4,30	28. 6.117/10	41. 8. 83/5	30 477		
1954 JD	37 843	106,0	377,25	4,17	4,45	28.18. 4	33. 3. 9	29 762		
1955 JD	44 722	120,5	382,21	4,42	4,70	29.19. 9	39. 8. 33/4	29 640		
1956 Jan.	45 000	126,8	385,75	4,60	4,87	30.19. 6	42.10. 0	29 640		
Febr.	44 111	123,0	385,75	4,60	4,87	30.19. 6	42.10. 0	29 640		
März	46 389	123,0	385,75	4,60	4,87	30.19. 6	45. 5. 2	29 640		
April	50 445	127,0	385,75	4,60	4,87	33. 5. 53/5	52. 0. 0	31 608		
Mai	53 666r	130,0	385,75	4,60	4,87	33.16. 6	52. 0. 0	31 900		
Juni	55 700r	130,0	385,75	4,60	4,87	33.16. 6	52. 0. 0	31 900		
Juli	60 100	132,5	385,75	4,91	5,18	33.16. 6	52. 0. 0	31 900		
Aug.	73 000	140,0	385,75	5,00	5,27	33.16. 6	52. 0. 0	31 900		
Sept.		150,0	409,75	5,00	5,27	33.16. 6	52. 0. 0	31 900		
Okt.		150,0	409,75	5,00	5,27	33.16. 6	52. 0. 0	31 900		
Nov.										
Umgerechnete Preise für 100 kg in DM										
1950 JD	28,77	29,40	22,32	31,67	34,82	22,77	27,20	22,60		
1956 März	51,48	51,66	38,58	42,59	45,09	35,73	52,21	35,31		
Juni	62,63	54,60	38,58	42,59	45,09	38,92	59,83	38,90		
Sept.	85,19	58,80	38,58	46,30	48,80	38,93	59,84	38,00		
1956 Sept.	296,0	200,0	172,8	146,2	140,2	158,9	171,9	221,2	169,4	
Meßsiffern der Originalpreise 1950 = 100										
	noch: Formstahl				Stahlschienen					
Zeit	Belgien	Schweden Stockholm	Schweiz	Italien Mailand	Japan	Bundesgebiet Nordrh.-Westf.	V.St.v.Am. Pittsburgh			
	acier profilé Thomastüte	Armierungseisen	Fassoneisen	U-Form 80-250 mm	Flußstahl 9x75x75 mm o.i.f. Käuferhafen	Träger SM-Güte 10x125x250 mm Exportpreis f.o.b.	Vignol- b.Abn.v.1000 t	schwere, gewalzte T.- Standard 61 lbs je Yard	Exportpreis f.o.b.	
	Frachtlage Charleroi <sup>(7)</sup>	Grundpreis f.o.b.		Frachtlage Mailand		Exportpreis f.o.b.	Frachtlage Oberhausen <sup>(2)</sup>	Inlandspreis ab Werk	Exportpreis f.o.b.	
	ffrs je 1000 kg	skr je 1000 kg	ffrs je 100 kg	Lire je 100 kg	Yen je 1000 kg	US-\$ je 1000 kg	RM/DM je 1000 kg	\$ je 2240 lbs	\$ je 2000 lbs	
MDw.										
Originalpreise										
1938 JD	1 100		34,98	7 340	22 442	85,0a)	137,20	41,79	81,98	
1950 JD	3 233		45,07	9 055	37 950	140,0	246,23	76,47	92,91	
1953 JD	4 437	53,06	40,94	8 406	31 870	115,6	438,02	92,06	95,42	
1954 JD	4 300	50,33	48,70	8 849	38 018	132,3	430,75	98,27	98,38	
1955 JD	4 825	62,06	53,19	7 700	44 333	147,5	436,64	102,48	101,20	
1956 Jan.	4 900	65,67	53,19	7 750	44 556	150,0	440,85	105,44	101,20	
Febr.	5 250	66,25	53,19	7 750	44 556	150,0	440,85	105,44	101,49	
März	5 250	66,25	53,19	7 750	44 111	150,0	440,85	105,44	101,61	
April	5 250r	66,25	53,19	7 750	46 278	150,0	440,85	105,44	101,61	
Mai	5 250	66,25	53,19	7 750	50 222	160,0	440,85	105,44	101,61	
Juni	5 250	66,25	53,19	7 827	51 309r	160,0	440,85	105,44	101,61	
Juli	5 250	66,25	53,19	7 850	53 100r	160,0	440,85	105,44	101,61	
Aug.	5 250	66,25r	53,19	7 850	62 100	165,0	440,85	111,82	107,03	
Sept.	5 350	66,72	56,19	7 917	75 400	170,0	440,85	113,68	108,61	
Okt.	5 350		56,19	8 100		180,0	467,75	113,68	108,61	
Nov.	5 350		56,19	8 153		180,0	467,75	113,68	108,61	
Umgerechnete Preise für 100 kg in DM										
1950 JD	27,16		33,60	49,32	26,18	35,70	24,62	31,61	37,95	
1956 März	44,11	53,44	50,93	51,79	51,46	63,00	44,09	43,59	46,99	
Juni	44,10	53,46	50,92	52,24	60,55	67,20	44,09	43,59	47,04	
Sept.	44,94	54,14	53,87	53,14	87,99	71,40	44,09	46,99	50,28	
1956 Sept.	165,5		160,6	107,9	105,0	200,0	173,0	143,7	132,5	
Meßsiffern der Originalpreise 1950 = 100										
	noch: Stahlschienen				Grobbleche					
Zeit	Großbritannien	Frankreich	Belgien	Japan	Bundesgebiet Nordrh.-Westf.	V.St.v.Am. Pittsburgh	Großbritannien			
	schwere 40-90 lbs je yd	SNCF-Qualität 14-17 m lg. Thomastüte <sup>(10)</sup>	17,85 kg je m Thomastüte	schwere 50 kg je m	Behälter-Thomastüte <sup>(12)</sup>	Behälter- heißgewalzt	Schiffs- 5/16 inch mehr SM-Güte			
	Lief.v.500 ts f.o.b. Werk	Frachtlage Thionville	Lief.v.500 ts Frachtlage Charleroi	frei Käuferstation	Grundpreis Frachtlage Essen	Inlandspreis ab Werk	Exportpreis f.o.b.	Inlandspreis fr.NO.-Küste	Exportpreis f.o.b.	
	£ s.d. je 2240 lbs	ffrs je 100 kg	ffrs je 1000 kg	Yen je 1000 kg	RM/DM je 1000 kg	\$ je 100 lbs	£ s.d. je 2240 lbs			
Originalpreise										
1938 JD	10. 2. 6	115	3 800a)	25 493	127,30	2,19	11. 8. 0	10.19. 2		
1950 JD	19. 2. 6	2 439	5 373	51 445	236,40	3,52	20.14. 6	23.15. 1		
1953 JD	29. 2. 57/0	3 680	5 313	46 195	450,73	4,01	30. 3.117/10	47. 3. 92/3		
1954 JD	29.17. 7	3 648	5 300	44 000	424,19	4,16	30.15. 4	36.13. 4		
1955 JD	31.11. 4	3 643	5 300	44 000	428,58	4,36	31.18.11	40.17. 0		
1956 Jan.	32.12. 6	3 643	5 300	44 000	432,75	4,50	33. 1. 6	44.10. 0		
Febr.	32.12. 6	3 643	5 300	46 000	432,75	4,50	33. 1. 6	44.10. 0		
März	32.12. 6	3 643	5 300	46 000	432,75	4,50	33. 1. 6	47. 5. 2		
April	32.12. 6	3 643	5 300	46 000	432,75	4,50	33. 1. 6	54. 0. 0		
Mai	35. 6.111/4	3 784	5 400	46 000	432,75	4,50	34.18. 21/3	54. 0. 0		
Juni	36. 0. 0	3 805	5 500	46 667r	432,75	4,50	35. 7. 0	54. 0. 0		
Juli	36. 0. 0	3 805	5 500	47 000	432,75	4,50	35. 7. 0	54. 0. 0		
Aug.	36. 0. 0	3 805	5 500	47 000	432,75	4,77	35. 7. 0	54. 0. 0		
Sept.	36. 0. 0	3 805	5 500	47 000	432,75	4,85	35. 7. 0	54. 0. 0		
Okt.	36. 0. 0	3 805	5 500		458,75	4,85	35. 7. 0	54. 0. 0		
Nov.	36. 0. 0	3 805	5 500		458,75	4,85	35. 7. 0	54. 0. 0		
Umgerechnete Preise für 100 kg in DM										
1950 JD	22,14	29,27	31,92	29,74	23,64	32,59	37,41	23,99	27,49	
1956 März	37,64	43,40	44,53	53,68	43,28	41,67	45,56	38,15	54,52	
Juni	41,42	45,32	46,20	54,46	43,28	41,67	45,65	40,67	62,13	
Sept.	41,43	45,32	46,20	54,85	43,28	44,91	48,89	40,68	62,14	
1956 Sept.	192,2	156,0	144,7	184,4	133,1	177,8	150,7	170,6	227,3	
Meßsiffern der Originalpreise 1950 = 100										



Zeit	noch: Grobbleche							Feinbleche	
	Frankreich	Belgien		Österreich Wien	Italien Mailand	Japan		Bundesgebiet Nordrh.-Westf.	V.St.v.Am. Pittsburgh
	10-25 mm	4,76 mm stark Thomasgüte	5-6 mm stark	St.00.12	4 mm und stärker	4,5 mm x 4x8	3,2 mm u. stärker 4 ft. x 8 ft SM-Güte	Handels-, 2,75mm kastengeglüht	18 gauge warmgewalzt
	Frachtlage Montmédy 10)	Charleroi 7)	Exportpreis fob.Antwerpen 11)	ab Lager	frei Großhändler	frei Kaufstation	Exportpreis f.o.b.	Grundpreis 9) Frachtl.Siegen	frei Bestellerwerk
	ffrs je 1000 kg	bfrs je 1000 kg		Schilling je 100 kg	Lire je 100 kg	Yen je 1000 kg	US-\$ je 1000 kg	RM/DM je 1000 kg	\$ je 100 lbs
MDw.									
MM.									
1938 JD	1 358	1 375	1 475	56,00b)	Originalpreise				
1950 JD	25 130	3 629	4 365	258,37	8 494	29 784	85,0a)	312,65	2,05
1953 JD	36 316	5 048	5 737	354,85	10 847	43 227	129,6	509,37	3,37
1954 JD	35 573	4 929	4 923	391,00	9 545	38 185	118,4	512,09	3,86
1955 JD	35 480	5 406	5 421	391,00	10 102	46 209	142,5	534,75	3,99
1956 Jan.	35 480	5 500	5 985	391,00	10 500	55 444	165,0	539,75	4,33
Febr.	35 480	5 750	6 000	391,00	10 650	57 333	172,5	539,75	4,33
März	35 480	5 750	6 000	391,00	10 650	57 000	175,0	539,75	4,33
April	35 480	5 750	6 000	391,00	10 913	58 222	175,0	539,75	4,33
Mai	37 048	5 750	6 000	391,00	10 963	64 333	180,0	539,75	4,33
Juni	37 200	5 750	6 000	391,00	11 153	68 775r	185,0	539,75	4,33
Juli	37 200	5 750	6 000	391,00	11 200	71 500r	185,0	539,75	4,33
Aug.	37 200	5 750	6 000	391,00	11 200	87 500	192,5	539,75	4,60
Sept.	37 200	5 750	6 188	391,00	11 350	92 300	205,0	539,75	4,68
Okt.	37 200			391,00	11 500		210,0	566,75	4,68
Nov.	37 200			391,00	11 595		210,0	566,75	4,68
Umgerechnete Preise für 100 kg in DM									
1950 JD	30,16	30,48	36,67	50,80	57,08	34,75	35,70	31,27	31,20
1956 März	42,27	48,31	50,41	63,17	71,17	66,52	73,50	53,98	40,09
Juni	44,31	48,30	50,40	63,17	74,44	70,26	77,70	53,98	40,09
Sept.	44,31	48,30	51,98	63,17	76,18	107,71	86,10	53,98	43,33
Messziffern der Originalpreise 1950 = 100									
1956 Sept.	149,0	158,4	141,8	151,3	133,6	250,9	241,2	172,6	133,9

Zeit	noch: Feinbleche								
	V.St.v.Am. Pittsburgh	Großbritannien			Frankreich	Belgien	Schweden Stockholm		
	10 gauge galvanisiert	18 gauge warmgewalzt	17 - 20 gauge		Thomasgüte 2,75-3 mm NPO flamмоfengegl.				
	ab Herstellerwerk	Exportpreis f.o.b.	nicht überzogen Kaltgewalzt	galvanisiert Well-	Frachtlage Montmédy 10)	Charleroi 7)	1 mm stark heißgewalzt unbehandelt	Grundpreis f.o.b.	
	\$ je 100 lbs		frei Besteller	Exportpreis f.o.b. UK-Häfen 14)	frei Besteller		bfrs je 1000 kg	bfrs je 1000 kg	\$kr je 100 kg
£ s. d. je 2240 lbs									
Originalpreise									
1938 JD		15.15. 0							
1950 JD	4,43	4,12	28.16. 0	32.10. 0	45.10. 0	18.10. 0	1 580	1 730	
1953 JD	5,19	4,60	41. 3. 31/3	52. 6. 61/3	66.15.112/3	48.11. 21/3	30 280	5 010a)	
1954 JD	5,36	4,32	41.17. 03/4	50.15. 0	66. 0. 0	48.19. 31/5	42 908	6 288	84,12
1955 JD	5,65	4,51	44.19. 71/2	50.15. 0	65. 2. 8	53. 1. 31/2	42 254	6 250	73,21
1956 Jan.	5,85	4,70	46.13. 6	50.15. 0	61. 5. 0	55. 1. 0	42 210	6 390	88,54
Febr.	5,85	4,70	46.13. 6	50.15. 0	61. 5. 0	55.15. 0	42 210	6 400	89,25
März	5,85	4,71	46.13. 6	50.11. 0	61. 5. 0	55.15. 0	42 210	6 400	89,25
April	5,85	4,72	46.13. 6	50.15. 0	61. 5. 0	55.15. 0	42 210	6 400	89,25
Mai	5,85	4,72	49.11. 41/2	50.11. 0	61. 5. 0	58. 6. 71/3	43 682	6 400	89,25
Juni	5,85	4,72	50. 4. 6	49.15. 0	61. 5. 0	58.19. 0	43 900	6 400	89,25
Juli	5,85	4,72	50. 4. 6	49.15. 0	61. 5. 0	58.12. 0	43 900	6 400	89,25
Aug.	6,20	4,99	50. 4. 6	49.15. 0	61. 5. 0	58.12. 0	43 900	6 400	89,25
Sept.	6,30	5,07	50. 4. 6	49.15. 0	61. 5. 0	58.12. 0	43 900	6 400	89,25
Okt.		5,07	50. 4. 6	49.15. 0	61. 5. 0	58.12. 0	43 900	6 400	89,25
Nov.		5,07	50. 4. 6	49.15. 0	61. 5. 0	58.12. 0	43 900	6 400	89,25
Umgerechnete Preise für 100 kg in DM									
1950 JD	41,02	38,15	33,33	37,62	52,66	46,10	36,34	42,08	
1956 März	54,17	43,61	53,84	58,31	70,66	64,31	50,29	53,77	71,99
Juni	54,17	43,70	57,79	57,24	70,47	67,82	52,29	53,76	72,02
Sept.	58,33	46,95	57,80	57,25	70,49	67,44	52,29	53,76	72,42
Messziffern der Originalpreise 1950 = 100									
1956 Sept.	142,2	123,1	174,4	153,1	134,6	147,1	145,0	127,7	

Zeit	noch: Feinbleche			Weißblech						
	Italien Mailand	Japan	Bundesgebiet Nordrh.-Westf.	V.St.v.Am. Pittsburgh	Großbritannien Cardiff	Frankreich Bar-le-Duc				
	verzinkt Nr. 20	0,29 mm x 3x6	22 gauge 3 ft. x 7 ft. warmgewalzt	0,28 mm stark	feuerverzinkt, Kokequal. 1,25 lbs-Auflage	feuerverzinkt 112 Tafeln 14"x20"				
	frei Großhändler	cif.Käuferhäfen o.fr.Käuferstat.	Exportpreis f.o.b.	Grundpreis ab Werk 12)	f.o.t. Inlandspreis	f.o.b. Exportpreis	f.o.t. Inlandspreis	f.o.b. Exportpreis	SM-Güte unverteuert 1,25 lbs Auflage in 10t-Mengen Werksgrundpreis	
	Lire je 100 kg	Yen je 1000 kg	US-\$ je 1000 kg	RM/DM je Kiste (etwa 101 kg)	\$ je box (100 lbs)	\$ je box (107 lbs)	£ s. d. je box (108 lbs)		ffrs je 1000 kg	
MDw.										
Originalpreise										
1938 JD				35,35	5,09		1. 1. 0	1. 1.10 <sup>3</sup> /8		3 670
1950 JD	17 044	50 483	115,0a)	88,46	7,30	8,27	2. 1.10 <sup>1</sup> /3	3. 0. 9		69 695
1953 JD	14 397	64 895	164,7	117,90	8,70	9,93	2.17. 53/5	3.12. 53/5		87 395
1954 JD	14 337	56 269	161,2	113,23	8,73	9,58	2.18.10	3.10. 8		84 634
1955 JD	14 550	54 185	156,6	118,65	8,90	9,68	3. 0. 31/2	3.10. 42/5		87 331
1956 Jan.	14 550	63 222	170,0	118,00	9,20	9,98	3. 1. 4	3.11. 0		90 475
Febr.	14 550	64 333	177,5	117,40	9,20	9,98	3. 1. 6	3.10. 3		90 475
März	14 550	63 889	180,0	117,40	9,20	9,99	3. 1. 6	3.10. 0		90 475
April	14 550	64 445	180,0	117,40	9,21	10,01	3. 1. 6	3.10. 0		90 475
Mai	14 550	66 000	175,0	117,40	9,60	10,40	3. 3.10 <sup>2</sup> /5	3.11. 6		93 369
Juni	14 550	67 222r	175,0	117,40	9,60	10,40	3. 4. 4	3.15. 0		94 375
Juli	14 550	69 000r	175,0	116,77	9,60	10,40	3. 4. 1	4. 0. 0		94 375
Aug.	14 550	72 500	181,5	117,40	9,60	10,40	3. 4. 1	4. 0. 71/2		94 375
Sept.	14 550	77 000	198,0	118,67	9,60	10,40	3. 4. 1	4. 2. 0		94 375
Okt.	14 550		210,0	118,00	9,60	10,40	3. 3.11	3.17. 6		94 375
Nov.	14 550		210,0	118,00	9,70	10,50	3. 3.11	3.15. 71/2		94 375
Umgerechnete Preise für 100 kg in DM										
1950 JD	114,54	58,91	48,30	87,58	67,59	71,57	50,25	72,92		83,63
1956 März	97,24	74,56	75,60	116,24	85,19	86,45	73,57	83,74		107,79
Juni	97,12	78,45	73,50	116,24	88,89	90,00	76,76	89,49		112,41
Sept.	97,66	89,86	83,16	117,50	88,89	90,00	76,48	97,86		112,41
Messziffern der Originalpreise 1950 = 100										
1956 Sept.	85,4	152,5	172,2	134,2	131,5	125,8	150,1	115,0		115,4

Zeit	noch: Weißblech				Drahtstäbe				
	Belgien Antwerpen	Italien Mailand	Japan		V.St.v.Am. Pittsburgh	Großbritannien	Frankreich	Belgien	
	112 Tafeln 28x20; 0,31 mm in Doppelkisten Exportpreis f.o.b. 11)	einheimische Bänder, 3/10 frei Großhändler	0,257 mm x 20"x28"	Kokqualität 20 x 28 kaltgewalzt Exportpreis f.o.b.	Siemens-Martingüte		Thomasgüte 5,5 mm Ø	Inlandspreis	
	bfrs je 1000 kg	Lire je 100 kg	Yen je 1000 kg	US-\$ je 1000 kg	Inlandspreis ab Werk	Exportpreis f.o.b.	frei Besteller	Frachtlage Thionville 10)	Charleroi 7)
	MDw.			MDw.		\$ je 100 lbs	£s.d. je 2240 lbs	bfrs je 1000 kg	bfrs je 1000 kg
1938 JD	.	359	.	236,0a)	2,01	.	12. 5. 6	1 260	1 856
1950 JD	.	21 440	76 830	236,0a)	3,87	.	21. 2. 3	21 040	3 608
1953 JD	1 185	21 417	121 590	255,0	4,43	4,91	30.14.11 1/2	31 467	4 495
1954 JD	1 221	20 387	109 710	237,8	4,60	4,84	31.18. 4 4/5	29 840	4 186
1955 JD	1 203	19 768	109 710	257,6	4,85	5,04	32. 9. 62/3	30 195	4 768
1956 Jan.	1 203	19 750	109 710	240,0	5,03	5,56	33. 8. 9	30 245	5 200
Febr.	1 203	19 750	109 710	240,0	5,03	5,56	33. 8. 9	30 245	5 200
März	1 203	19 750	109 710	250,0	5,03	5,57	33. 8. 9	30 245	5 200
April	1 203	19 750	109 710	250,0	5,03	5,57	33. 8. 9	30 245	5 200
Mai	1 203	19 750	109 710	250,0	5,03	5,57	34.18. 4 1/3	32 296	5 200
Juni	1 203	19 750	109 710	250,0	5,03	5,57	35. 7. 0	32 600	5 200
Juli	1 203	19 750	109 710	250,0	5,03	5,57	35. 7. 0	32 600	5 200
Aug.	1 203	19 750	109 710	250,0	5,63	5,90	35. 7. 0	32 600	5 200
Sept.	1 203	19 750	108 210	250,0	5,80	6,00	35. 7. 0	32 600	5 200
Okt.	1 203	19 750		250,0	5,80	6,00	35. 7. 0	32 600	5 200
Nov.	1 203	19 750		250,0	5,80	6,00	35. 7. 0	32 600	5 200
1950 JD		144,08	89,66	Umgerechnete Preise für 100 kg in DM	99,12	35,83	24,44	25,25	30,31
1956 März	101,07	131,99	128,03	109,00	46,57	51,57	38,57	36,03	43,69
Juni	101,05	131,83	128,03	109,00	46,57	51,57	40,57	38,83	43,68
Sept.	101,05	132,56	128,28	109,00	53,70	55,56	49,68	38,83	43,68
1956 ept.	.	92,1	140,8	105,9	149,9	.	167,4	154,9	144,1
Meßziffern der Originalpreise 1950 = 100									
Zeit	noch: Drahtstäbe			Walzdraht			Stahlschrott 15)		
	Belgien	Japan		Bundesgebiet Nordrh.-Westf.	V.St.v.Am. Pittsburgh	Italien Mailand	Bundesgebiet Essen	Japan	
	5/6 BWG Thomasgüte	5,5 mm Ø gewöhnlich	BWG Nr. 5 Stäbe	Thomasgüte	schwarz ausgeglüht	geglattet roh	Ia Stahl- chargierfähig	inländischer	importierter
	Exportpreis 11) fob Antwerpen	fr. Käuferstat. o. fr. Käuferhaf.	Exportpreis f.o.b.	Frachtlage 12) Oberhausen	Exportpreis fob. Verschiffgpk.	Erzeugerpreis frei Lager	frei Waggon 16) Abgangsstation		
	bfrs je 1000 kg	Yen je 1000 kg	US-\$ je 1000 kg	RM/DM je 1000 kg	\$ je 100 lbs	Lire je 100 kg	RM/DM je 1000 kg	Yen je 1000 kg	Yen je 2240 lbs
1938 JD	1 200			126,10	.		42,00		.
1950 JD	3 958	25 138	100,0a)	231,44	5,74	8 852	75,16	3 733	.
1953 JD	4 316	42 797	111,0	412,73	6,63	9 436	146,14	17 058	19 656
1954 JD	4 403	39 546	100,9	393,75	6,65	8 943	129,47	13 875	16 209
1955 JD	5 235	39 306	105,4	399,00	6,93	10 121	159,25	18 786	21 301
1956 Jan.	5 485	41 667	122,0	402,75	7,52	9 750	170,00	23 000	25 200
Febr.	5 500	43 667	127,0	402,75	7,52	9 750	170,00	23 000	23 520
März	5 500	44 000	129,0	402,75	7,52	9 750	170,00	23 000	23 280
April	5 500	44 111	125,0	402,75	7,52	9 750	170,00	22 000	27 480
Mai	5 500	44 889	125,0	402,75	7,52	9 600	170,00	24 800	26 700
Juni	5 500	46 111	125,0	402,75	7,52	9 550	170,00	25 200	28 000
Juli	5 500	48 200	130,0	402,75	7,52	9 550	170,00	25 080	28 000
Aug.	5 500	49 400	132,5	402,75	7,98	9 550	170,00	28 000	28 440
Sept.	5 500	51 400	145,0	402,75	8,12	9 550	170,00	29 000	29 460
Okt.	5 500		145,0	428,75	8,12	9 550	170,00		
Nov.	5 500		145,0	428,75	8,12	9 550	170,00		
1950 JD	33,25	29,33	42,00	Umgerechnete Preise für 100 kg in DM	23,14	53,15	59,49	7,52	4,36
1956 März	46,21	51,35	54,18	40,28	69,63	69,16	17,00	26,83	26,78
Juni	46,20	53,81	52,50	40,28	69,63	69,16	17,00	26,83	32,64
Sept.	46,20	60,00	60,90	40,28	75,19	82,16	17,00	33,34	34,38
1956 ept.	139,0	204,5	145,0	174,0	1,5	13,9	226,2	776,9	.
Meßziffern der Originalpreise 1950 = 100									
Zeit	noch: Stahlschrott 15)								
	Pittsburgh	V.St.v.Am. Chicago	Pittsburgh	Kanada Hamilton (Ont.)	Großbritannien	Frankreich Paris	Belgien		Italien Mailand
	heavy melting steel			heavy melting Nr. 1	schwerer		Siemens- Martin-	Hochofen chargierfähig	RM 10 150x50x50
	Nr. 1	Nr. 2		Ankaufspreis Hamilt.Distrikt	500 ts u. mehr Nordost-Küste	150x50x50 17) kompl.Wagldg. Erz.- Preis	frei Waggon	Abgangsstation	frei frei Lkw.
	\$ je 2240 lbs	\$ je 2240 lbs		kan. \$ je 2240 lbs	£s.d. je 2240 lbs	bfrs je 100 kg	bfrs je 1000 kg		Lire je 100 kg
1938 JD	14,02	12,55	12,65	.	Originalpreise	28	337		36
1950 JD	39,04	35,16	35,15	26,90	3,17. 9	391	1 149	1 205	1 685
1953 JD	41,08	38,26	37,89	33,42	6. 4. 62/5	1 061	1 847	1 745	2 316
1954 JD	29,86	29,91	26,95	20,63	6. 8. 9	656	1 654	1 622	1 949
1955 JD	40,21	38,01	36,71	32,09	7.18. 11/2	757	2 074	2 005	2 552
1956 Jan.	52,53	48,34	47,02	44,73	7.19. 0	842	2 475	2 425	2 520
Febr.	49,09	46,20	44,43	45,50	7.19. 0	871	2 350	2 380	2 520
März	48,92	47,73	44,62	45,50	7.19. 0	820	2 350	2 400	2 520
April	54,00	54,44	47,80	54,17	7.19. 0	857	2 350	2 350	2 520
Mai	49,92	49,46	44,25	50,50	10. 3.11 1/5	890	2 350	2 350	2 520
Juni	45,00	44,23	40,00	44,23	10. 8. 9	850	2 350	2 350	2 520
Juli	46,68	44,00	41,68	43,00	10. 8. 9	820	2 300	2 300	2 520
Aug.	53,07	47,56	47,56	47,45	10. 8. 9	820	2 340	2 340	2 520
Sept.	58,09	58,70	51,33	52,00	10. 8. 9	836	2 413	2 494	2 520
Okt.	56,56	56,30	49,90	52,00	10. 8. 9	855	2 510	2 520	2 520
Nov.	59,57	62,22	52,39	52,00	10. 8. 9	855	2 450	2 450	2 717p
1950 JD	16,14	14,53	14,53	Umgerechnete Preise für 100 kg in DM	10,19	4,50	9,65	10,12	11,32
1956 März	20,22	19,73	18,44	18,91	9,17	9,77	19,74	20,16	16,84
Juni	18,60	18,28	16,53	18,56	12,01	10,12	19,74	19,74	16,82
Sept.	24,01	24,26	21,22	21,94	12,01	9,96	20,27	20,95	16,91
1956 ept.	143,9	167,0	146,0	125,3	265,5	212,9	21,0	207,0	149,6
Meßziffern der Originalpreise 1950 = 100									

		Kupfer							
		Bundesgebiet	V.St.v.Am. New York			Kanada Montreal	Großbritannien London		
Zeit	18) Grundpreis ab Lager	Elektrolyt- Drahtbarren Exportpreis f.a.a.	Erz.Prs.ab Hütte Connecticut	-Draht stark in Wagenladg. ab Werk	Schweschrott Nr. 1 Großhandels- Ankaufspreis	Elektrolyt- inlandisches ab Werk	Elektrolyt-od. feueraffinierte Drahtbarren zu 200-275 lbs, in Ladungen von 25 ts ab Lagerh. 6d. fr. Fahrzeug 19)	-Draht 8 mm stark mindest. 5 ts ab Werk	
	RM/DM je 100 kg			Cents je lb		kan. Cents je lb	£.s.d. je 2240 lbs		
Originalpreise									
1938 JD	58,85	9,77	10,22	13,87	6,81	10,55	45.16.10	40.19.7	
1950 JD	213,31	21,62	21,58	25,82	17,67	23,49	178.15. 7 3/4	219. 6. 10 1/3a)	230.13. 2 3/4
1953 JD	306,08	30,92	29,00	35,85	22,43	30,00	254. 5. 1	239.11. 3	310.15. 2 1/4
1954 JD	298,63	29,96	29,94	35,48	24,54	29,20	248.17.11	351. 8. 5	306.17. 6 6/6
1955 JD	427,33	39,19	37,49	43,04	33,62	37,10	351. 8. 5	341. 0. 3	423. 6. 1
1956 Jan.	475,90	45,64	43,75	48,48	40,34	42,98	392. 4. 6 1/2	378.13.10	469. 5. 0
Febr.	480,98	45,90	44,59	49,48	38,51	43,95	403.15.11 3/7	389. 2. 10	481. 2. 6
März	500,68	48,61	46,73	51,36	40,76	46,05	419.11. 8	410. 7. 7	497.19. 0
April	451,98	47,04	46,16	51,98	37,27	45,98	374.12. 9	369. 0. 6	449.17. 6
Mai	401,40	43,19	45,53	52,10	31,55	45,68	332.15. 5	326. 9. 4	416. 6. 3
Juni	359,62	40,34	45,06	52,10	28,13	45,55	296.17. 2	298. 6. 2	369. 9. 0
Juli	344,84	36,08	40,81	47,41	27,46	39,69	284.15. 25 7/8	284. 2. 0 1/2	346.13. 9
Aug.	369,02	39,74	45,36	45,36	29,57	39,25	304. 7.11 1/5	303.19. 34 5/8	371.12. 0
Sept.	365,73	39,67	39,60	45,36	28,79	39,25	302.13. 9	301.16. 3	368. 5. 0
Okt.	341,68	35,51	38,62	44,77	26,57	38,10	281.18.11	281. 7. 5	344.16. 3
Nov.	343,60	34,54	35,70	41,36	26,28	34,88	280. 9. 1	281.14. 6 1/7	351. 4. 0
Ungerechnete Preise für 100 kg in DM									
1950 JD	213,31	200,19	199,82	239,08	163,61	199,30	206,97	.	267,03
1956 März	500,68	450,10	432,69	475,56	377,41	428,62	484,03	473,41	574,43
Juni	359,62	373,52	417,23	482,42	260,47	423,97	341,55	343,22	425,07
Sept.	365,73	367,32	366,87	420,01	266,58	371,00	348,33	347,32	423,78
Meßziffern der Originalpreise 1950 = 100									
1956 Sept.	171,5	183,5	193,5	175,7	152,0	167,1	169,3	.	150,7
noch: Kupfer									
Zeit	Großbritannien London	Frankreich Paris			Belgien		Niederlande	Österreich Wien	
	-Schrott Drahtabfälle in Handels- paketen	Elektrolyt- Kathoden	Elektrolyt- Drahtbarren	-Draht 3 mm stark	Elektrolyt- unversteuert	-Draht rot Grundpreis ab Werk	-Schrott Elektrolyt- Ankaufs- preis	-Blech Importpreis hfl je 100 kg	Elektrolyt- Lieferung Brixlegg
	£.s.d. je 2240 lbs	versteuert ab Importhäfen oder ab Werk	unversteuert	versteuert	unversteuert	Grundpreis ab Werk	Importpreis hfl je 100 kg	Schilling je 100 kg	Schilling je 100 kg
	MDw.	MDw.	MDw.	MDw.	MDw.	MDw.	MDw.	MDw.	MM.
1938 JD		9,05	8,95	11,94	Originalpreise	1 086	602	60,02)	128b)
1950 JD	152.15. 0	215,38	177,87	252,21	2 451	3 105	265,6	265,6	1 094
1953 JD	202. 0. 6 1/2	323,63	258,31	380,73	3 445	4 281	2 741	344,5	1 788
1954 JD	224.16. 12 3/4	310,68	245,52	367,09	3 366	4 219	2 885	342,1	1 815
1955 JD	326. 5. 94/5	423,81	329,90	484,04	4 356	5 417	3 739	436,8	2 417
1956 Jan.	362.12. 6	492,25	380,00	554,40	5 000	6 040	4 417	490,5	2 775
Febr.	371. 7. 6	501,16	386,90	563,74	5 100	6 146	4 550	508,8	2 775
März	380. 0. 0	522,30	401,77	583,82	5 300	6 425	4 769	518,0	2 775
April	342. 5. 0	497,45	383,33	558,91	5 338	6 408	4 475	529,5	2 775
Mai	304. 7. 6	447,51	346,97	509,78	4 950	5 992	4 030	504,3	2 560
Juni	262. 4. 0	403,93	309,57	459,19	4 513	5 523	3 625	504,3	2 230
Juli	243. 5. 0	376,74	288,61	430,89	3 950	4 930	3 383	504,3	2 030
Aug.	269. 0. 0	407,51	312,45	463,09	4 270	5 253	3 575	421,8	2 250
Sept.	271. 0. 0	398,73	307,00	456,17	4 250	5 250	3 663	421,8	2 200
Okt.	253.10. 0	378,56	289,87	432,59	4 020	5 014	3 390	421,8	2 080
Nov.	259. 0. 0	375,96p	286,50	428,04	3 925	4 913	3 400		2 130
Ungerechnete Preise für 100 kg in DM									
1950 JD	176,83	258,46	213,44	302,65	205,88	260,82	.	291,33	215,08
1956 März	438,36	622,27	478,67	693,56	445,26	539,78	400,65	570,45	448,30
Juni	301,67	481,12	368,73	546,94	379,08	463,92	304,49	553,31	360,26
Sept.	311,87	474,93	365,67	543,34	357,00	441,00	307,69	422,64	355,41
Meßziffern der Originalpreise 1950 = 100									
1956 ept.	177,4	185,1	172,6	120,2	173,4	161,1	.	161,0	201,1
noch: Kupfer									
Zeit	Schweiz	Italien Mailand	Japan	Australien	V.St.v.Am. New York	Messing			
	Elektrolyt- prompte Lieferung verzollt ab Grenze	Kathoden	Elektrolyt- Ingots	Rundbarren	roter Schrott Nr. 1	Großbritannien London	Frankreich Paris	Belgien Brüssel	
	ab Werk	ab Werk	frei Käufer- station	ab Werk	Mengen v.200 lbs und darüber ab Werk	Platten und Streifen	Barren	versteuert ab Werk	
	sfrs je 100 kg	Lire je kg	Yen je 1000 kg	£.s.d.A je 2240 lbs	Cents je lb	UK-Grundpreis	£.s.d. je 2240 lbs	ffrs je kg	bfrs je 100 kg
Originalpreise									
1938 JD	105,59	4,73	258	63.17. 6f)d)	10,55	6,36	9,17		696
1950 JD	261,11	389,67	170 681	189. 1. 8	21,60	14,31	212,74		2 591
1953 JD	310,36	474,14	331 763	341.13. 4	25,37	17,06	247.17. 54/5		2 939
1954 JD	314,64	478,96	305 750	301. 5. 0	26,24	18,77	250.17. 6		3 007
1955 JD	436,46	638,97	317 250	399. 2. 1	36,83	26,83	327.16. 64/5		3 958
1956 Jan.	477,75	742,50	365 000	504.10. 0	41,25	30,82	359.10. 0		4 410
Febr.	515,00	751,88	400 000	499.15. 0	41,23	31,46	367. 2. 6		4 488
März	500,25	803,50	400 000	507.10. 0	43,00	33,40	381.10. 0		4 655
April	441,00	751,25	440 000	537.10. 0	42,08	31,20	349. 2. 6		4 678
Mai	379,25	671,25	434 000	496.15. Or	38,64	26,75	327. 0. 0		4 418
Juni	367,50	617,00	434 000	438.15. Or	34,98	23,58	301.19. 0		4 035
Juli	380,00	568,00	510 000	391. 5. Or	34,46	23,85	288.10. 0		3 760
Aug.	371,25	592,06	510 000	369. 0. Or	36,42	25,75	303. 7. 0		3 958
Sept.	367,75	604,67	510 000	397. 0. 0	36,42	25,75	299.15. 0		3 960
Okt.	349,50	574,52	510 000	386. 0. 0	35,33	24,95	291.18. 9		3 818
Nov.	346,25	591,25	510 000	367. 0. 0	33,66	23,88	300.10. 0		3 775
Ungerechnete Preise für 100 kg in DM									
1950 JD	250,80	261,86	199,13	175,08	200,00	132,50	242,19		217,64
1956 März	478,95	536,98	466,80	469,91	398,15	309,26	440,09		391,08
Juni	351,78	411,84	506,48	406,26	323,89	218,34	347,40		338,93
Sept.	352,55	405,85	595,17	367,60	337,23	238,43	344,95		332,64
Meßziffern der Originalpreise 1950 = 100									
1956 Sept.	140,8	155,2	298,8	210,0	163,6	179,9	173,3	168,2	152,0

Zeit	noch: Messing			Nickel					
	Belgien Brüssel	Niederlande	Italien Mailand	V.St.v.Am. Port Colborne	New York	Großbritannien London	Frankreich Paris	Canada	
	-Schrott schwerer I. Wahl	Blöcke 65 % Cu 35 % Zn	Barren OT 58 Uni 2012	Elektro- Kathoden 99 % Ni verzollt f.o.b.	Draht- Abschnitte Großhandels- Ankaufspreis	Standard raff.einheim.	-Schrott Anoden	raffiniert in Barren	Elektro- Kathoden
	Ankaufspreis	ab Werk	ab Lager			frei Käufer	fr.Marktpreis	Grundpreis ab Werk	f.o.b.
	bfrs je 100 kg	hfl je 100 kg	Lire je kg	Cents je lb		£.s.d. je 2240 lbs		ffrs je kg	kan. Cents je lb
	MDw.		MDw.	Originalpreise		MDw.			
1938 JD	375	28,5 <sup>f</sup>		35,00		182,10. 0		29,87	
1950 JD		138,5		44,79	32,20	359,15. 6 1/2	302,18. 6	417,46	
1953 JD	1 640	159,4		59,91	78,77	481,18. 02/5	408,10. 5	775,00	56,75r
1954 JD	1 924	187,1		60,46	61,65	486,14. 3 1/2	504,6. 0 1/2	754,00	57,23r
1955 JD	2 359	251,8		64,50	83,11	519,0. 0	765,17. 3 1/2	750,96	62,39r
1956 Jan.	2 600	272,5	550,00	64,50	150,00	519,0. 0	985,0. 0	800,00	63,00
Febr.	2 680	282,5	542,50	64,50	150,00	519,0. 0	1071,5. 0	800,00	63,00
März	2 950	287,5	582,00	64,50	202,00	519,0. 0	1125,0. 0	800,00	63,00
April	2 600	255,0	550,00	64,50	185,00	519,0. 0	1118,15. 0	837,33	63,00
Mai	2 270	227,5	508,75	64,50	185,00	519,0. 0	1081,5. 0	870,00	63,00
Juni	2 175	219,0	478,00	64,50	178,00	519,0. 0	995,0. 0	870,00	63,00
Juli	2 050	220,0	462,00	64,50	182,00	519,0. 0	968,15. 0	870,00	63,00
Aug.	2 375	230,0	469,14	64,50	185,00	519,0. 0	950,0. 0	870,00	63,00
Sept.	2 388	237,5	509,38	64,50	190,00	519,0. 0	950,0. 0	870,00	63,00
Okt.	2 150	242,5	494,60	64,50	190,00	519,0. 0	968,15. 0	870,00	62,29
Nov.	2 250		500,00p	64,50	184,00	519,0. 0	1015,0. 0	870,00	61,90
Ungerechnete Preise für 100 kg in DM									
1950 JD		153,07	215,08	414,75	298,15	416,50	350,69	500,95	
1956 März	247,84	316,61	388,95	597,23	187,04	598,71	1 297,79	953,12	586,38
Juni	182,69	240,28	313,06	597,23	184,82	597,13	1 144,79	1 036,26	592,14
Sept.	200,59	261,72	341,90	597,23	175,93	597,26	1 093,25	1 036,26	595,50
1956 sept.		171,5	159,2	144,0	590,1	144,3	313,6	208,4	
Messziffern der Originalpreise 1950 = 100									
Zeit	noch: Nickel			Aluminium					
	Österreich Wien	Schweiz	Italien Mailand	Bundesgebiet	V.St.v.Am. New York	Großbritannien London	Frankreich Paris	Canada	
	ausländisch	prompte Lieferung verz.ab Grenze	Elektro- Kathoden 99,5 % Ni	Hütten-, Rein- H 99 Rohmasseln nicht legiert Grundpr.fr.Bahrs Verbraucherwerk	virgin über 99 % Al Pigs à 50 lbs f.o.b.	-Schrott Gußbruch	Neualuminium- abfälle	Primär 99,5 % Al Ingots	Exportpr.s.eif. europ.Haupthöfen
	Großhandelspr.s.		ab Werk			Großhandels-Ankaufspreis		f.o.b.	
	Schilling je 100 kg	sfra je 100 kg	Lire je kg	RM/DM je 100 kg	Cents je lb			kan.Cents je lb	UC-Cents je lb
	MM.	MM.	MDw.	Originalpreise					
1938 JD	550b)		18	133,00		7,58	13,18		
1950 JD	2 238	447	1 105	178,33	16,71	10,10	13,16	15,78	16,52
1953 JD	3 533	603	3 029	226,67	19,71	10,10	12,57	18,88	19,88
1954 JD	3 700	604	1 428	223,00	20,20	10,14	13,12	19,00	20,00
1955 JD	4 450	634	1 304	223,00	21,88	15,34	17,93	20,50	21,82
1956 Jan.	4 500	635	1 635	223,00	22,50	17,00	20,50	22,25	22,80
Febr.	4 500	635	1 898	223,00	22,50	17,00	20,34	22,25	22,80
März	4 500	635	2 030	223,00	22,68	17,00	19,75	22,29	22,84
April	4 500	635	2 071	223,00	24,00	16,88	19,06	23,50	24,05
Mai	4 500	635	2 075	223,00	24,00	13,28	15,28	23,50	24,05
Juni	4 500	635	2 075	223,00	24,00	11,44	15,35	23,50	24,05
Juli	4 500	635	2 075	223,00	24,00	12,30	15,77	23,50	24,05
Aug.	4 500	635	2 075	223,00	24,67	13,25	16,25	24,11	24,60
Sept.	4 500	635	2 127	223,00	25,00	13,22	16,04	24,50	25,00
Okt.	4 500	635	2 425	223,00	25,00	12,39	15,39	24,50	25,00
Nov.	4 500	635	2 475p	223,00	25,00	11,35	14,85	24,50	25,00
Ungerechnete Preise für 100 kg in DM									
1950 JD	439,99	429,34	742,56	178,33	154,72	93,52	121,85	133,89	140,17
1956 März	726,98	607,97	1 356,65	223,00	210,00	157,41	182,87	207,47	211,49
Juni	726,98	607,84	1 385,02	223,00	222,23	105,93	142,13	220,88	222,69
Sept.	726,98	608,75	1 427,64	223,00	231,49	122,41	148,52	231,58	231,49
1956 sept.	201,1	142,1	192,5	125,0	125,0	130,9	121,0	155,3	151,3
Messziffern der Originalpreise 1950 = 100									
Zeit	noch: Aluminium								
	Großbritannien London		Frankreich Paris		Niederlande	Belgien	Schweden Göteborg	Österreich Wien	Schweiz
	Ingots 99-99,5 % Al.	Neualu. reine Abfälle ohne Folien in Handelspaketen	Barren einh.99 % Al.	Dural-Bleche 15/10 mm, 2x1 m versteuert frei Bestbhf.	Primär- Ingots	-Schrott Neuabfälle	Grundpreis Mengen von 500-2500 kg frei Käuferlager	inländische Walzplatten	virgin, inländ. Rohmasseln
	frei Käuferwerk		versteuert ab Werk	frei Bestbhf. einschl.Verspckg	frei Werk			Großhandelspr.s.	Frachtl.Basel- Rheinfelden
	£.s.d. je 2240 lbs		ffrs je kg		hfl je 100 kg	bfrs je kg	skr je 100 kg	Schilling je 100 kg	sfra je 100 kg
	MDw.					MDw.	MDw.	MM.	
1938 JD	97. 6. 8		13,33	28 68		9,85		305b)	200
1950 JD	115,16. 6 3/4	66,15. 0	168,25	334,48	146,95		206,00	865	200
1953 JD	156,15. 0	121. 7. 4	215,18	509,10	194,02	18,38	261,00	1 237	240
1954 JD	156. 0. 0	136,11. 5	215,18	509,10	192,64	18,15	247,50	1 237	230
1955 JD	167. 0. 8	149. 8. 11	215,70	510,00	226,53	17,75	268,00	1 237	230
1956 Jan.	179. 0. 0	160. 0. 0	216,48	511,50	250,00	21,00	320,00	1 237	230
Febr.	179. 0. 0	167. 0. 0	216,48	511,50	260,00	22,40	331,00	1 237	230
März	179. 0. 0	165. 8. 0	216,48	511,50	263,33	23,00	352,00	1 237	230
April	188,10. 0	167,15. 0	216,48	511,50	261,67	23,00	350,00	1 237	230
Mai	189. 0. 0	168,10. 0	216,48	511,50	260,00	22,80	350,00	1 237	230
Juni	189. 0. 0	160. 5. 0	216,48	511,50	258,33	22,00	350,00	1 237	230
Juli	190. 7. 3 1/4	155. 0. 0	216,48	517,50	255,00	22,33	350,00	1 237	230
Aug.	195,11. 10	152. 0. 0	216,48	517,70	253,33	22,50	347,00	1 237	237
Sept.	197. 0. 0	155. 0. 0	216,48	517,70	253,33	22,88	352,00	1 237	250
Okt.	197. 0. 0	160. 0. 0	216,48	517,70	253,33	23,00	352,00	1 237	250
Nov.	197. 0. 0	164. 0. 0	216,48	517,70		23,00		1 237	250
Ungerechnete Preise für 100 kg in DM									
1950 JD	131,78	77,27	201,90	401,38	162,41		167,23	170,06	192,10
1956 März	206,49	190,80	257,91	609,40	289,99	193,23	283,92	199,84	220,21
Juni	217,45	184,37	257,85	609,25	283,43	184,79	282,44	199,84	220,16
Sept.	226,71	178,37	257,85	616,63	279,16	192,19	285,64	199,84	239,67
1956 sept.	173,1	202,2	128,7	154,8	172,4		170,9	143,0	125,0
Messziffern der Originalpreise 1950 = 100									

	noch: Aluminium		Magnesium				Blei		
	Italien Mailand	Japan Tokio	V.St.v.Am. New York	Kanada Haley (Ont.)	Großbritannien London	Frankreich Paris	Bundesgebiet Düsseldorf	V.St.v.Am. New York	
Zeit	Ingots		Ingots, 4x16" 99,8 % Mg	99,95 % Mg	Ingots	Ingots Nr. 25 rein	Org. Hüttenw. 99,9 % Pb in Blöcken	Grad A und B 99,73-99,85 % Pb 3/8-6 inches Ø	-rohr
	ab Werk	frei Kaufstation	in Ladungen		Mengen von 112 lbs frei Käufer	unversteuert ab Werk	Erlbnotiz <sup>21)</sup>	loco	f.o.t.
	Lire je kg	Yen je 1000 kg	Cents je lb	kan. Cents je lb	Pence je lb	ffrs je kg	RM/DM je 100 kg		Cents je lb
	MDw.		MDw.						
			Originalpreise						
1938 JD		211	30,00	.	17,50	21,21	19,80	4,74	6,17
1950 JD	336,93	142 542	21,94	.	18,00	340,20	131,21	13,29	17,28
1953 JD	388,58	235 000	26,54	31,54	34,50	444,00	108,46	13,49	18,48
1954 JD	374,00	219 170	27,08	30,28	29,04	444,00	113,17	14,05	19,05
1955 JD	387,00	210 000	30,97	30,00	27,42	435,50	122,89	15,14	20,27
1956 Jan.	400,00	210 000	33,25	30,50	28,00	427,00	136,78	16,15	21,50
Febr.	403,50	210 000	33,25	30,50	28,00	427,00	137,64	16,00	21,50
März	418,75	210 000	33,25	31,31	28,00	427,00	139,65	16,00	21,50
April	422,50	210 000	33,91	31,50	28,00	427,00	133,59	16,00	21,50
Mai	420,63	210 000	34,50	31,50	28,00	427,00	128,68	16,00	21,50
Juni	418,08	210 000	34,50	31,50	28,00	427,00	130,22	16,00	21,50
Juli	428,00	210 000	34,50	31,50	28,00	427,00	130,54	16,00	21,50
Aug.	438,28	210 000	35,48	31,50	28,00	427,00	133,43	16,00	21,50
Sept.	460,00	210 000	36,00	34,75	28,00	427,00	134,79	16,00	21,50
Okt.	460,00	220 000	36,00	35,25	28,00	427,00	132,97	16,00	21,50
Nov.	462,50p		36,00	35,25	29,50	427,00	136,20	16,00	21,50
			Ungerechnete Preise für 100 kg in DM						
1950 JD	226,42	166,30	203,15	194,49	408,24		131,21	123,06	160,00
1956 März	279,85	245,07	307,88	291,42	508,73		139,65	148,15	199,08
Juni	279,06	245,07	319,45	296,07	500,67		130,22	148,15	199,08
Sept.	308,75	245,07	333,34	328,47	508,60		134,78	148,15	199,08
			Mehrschiffen der Originalpreise 1950 = 100						
1956 ept.	155,5	147,3	154,1	.	155,6	125,5	102,7	120,4	124,4

	noch: Blei					Zink		
	V.St.v.Am. New York	Kanada Montreal	Großbritannien London	Frankreich Paris	Belgien			
Zeit	-Schrott schwerer	inländisch virgin brands	raffiniertes Guß-, Minimum 99,9 % Pb, Pigs bis 112 lbs Ladungen von 25 ts ab Schiff o. ab Lagerhaus <sup>22)</sup> lfd. Monat	-Schrott eingeschmolzen frei Käuferwerk	gewöhnlich 99,9 % Pb	weich, unraff. 99,9 % Pb	-Rohr 23) raffiniert	-Schrott
	Großhandels-Ankaufspreis	frei Käufer	1-Monat	3-Monats-Sicht	versteuert ab Importhäfen	unversteuert oder ab Werk	versteuert Département Seine	
	Cents je lb	kan. Cents je lb	£.s.d. je 2240 lbs		ffrs je kg		bfrs je kg	
	MDw.		MDw.					
			Originalpreise					
1938 JD	3,86	4,18	15. 4.10	15. 7. 8	3,40	3,38	4,43	1,88
1950 JD	10,90	14,37	107.18. 4	88. 5. 21/6	92.15. 0	102,76	139,72	
1953 JD	10,41	12,90	91. 8. 62/3	88. 5. 21/6	84.11. 81/5	104,13	139,61	11,88
1954 JD	11,00	13,35	96. 8. 119/13	94. 5. 0	89.15.111/12	109,33	168,88	12,03
1955 JD	11,78	14,39	105.17. 73/4	105. 9. 6	100. 8. 21/2	150,35	180,34	13,51
1956 Jan.	12,92	15,67	118.11. 41/3	116.10. 0	108. 8.99	161,04	124,42	14,00
Febr.	12,75	15,50	119. 7. 6	115. 8. 5	108. 2. 6	159,99	123,00	14,40
März	12,75	15,50	121. 2. 6	118.13.11	111.14. 0	159,99	123,00	15,00
April	12,75	15,50	115.14. 3	114.18. 9	105.17. 6	159,99	123,00	14,25
Mai	12,75	15,50	111.10.11	109.16.11	101.18. 9	159,99	123,00	14,00
Juni	12,75	15,50	113. 4. 62/7	111. 1. 51/7	102. 2. 6	159,99	123,00	14,00
Juli	12,75	15,50	113.13. 21/5	112. 0. 91/2	101. 5. 0	159,99	123,00	14,33
Aug.	12,75	15,50	116. 1. 3	114. 9. 83/10	103.10. 0	159,99	123,00	14,50
Sept.	12,75	15,50	117. 3. 6	115. 2.101/2	104.15. 0	159,99	123,00	14,50
Okt.	12,75	15,50	115. 9. 14/7	113.14. 27/8	103. 1. 3	159,99	123,00	14,80
Nov.	12,75	15,50	118. 7. 45/8	118. 7. 45/8	107. 8. 6	159,99	123,00	14,75
			Ungerechnete Preise für 100 kg in DM					
1950 JD	100,93	121,92	124,93	107,37	150,74	123,31	167,66	
1956 März	118,06	144,27	139,73	128,86	190,61	146,54	224,91	126,02
Juni	118,06	145,68	130,28	127,79	117,50	146,51	224,86	117,60
Sept.	118,06	146,51	134,84	132,51	120,34	146,51	224,86	121,80
			Mehrschiffen der Originalpreise 1950 = 100					
1956 ept.	117,0	107,9	100,6	.	112,2	127,4	119,7	135,1

	noch: Blei					Zink			
	Niederlande	Österreich Wien	Schweiz	Italien Mailand	Morokko Casablanca	Japan	Australien	Bundesgebiet Düsseldorf	Japan
Zeit	-Platten	inländisch	roh, einfaches	in Guß- in Tafeln	Ingots-		roh	Orig. Hüttenw. 97,5 % Zn	Elektrolyt-hochgradig
	frei Besteller	Großhandelspre.	prompte Lfg. verz. ab Grenze	Liefg. 5-10 t fr. Wag.ab Werk	frei Käuferstation	frei Käuferstation	loco	Erlbnotiz <sup>21)</sup>	frei Käuferstation
	hfl je 100 kg	Schilling je 100 kg	sfrrs je 100 kg	Lire je kg	ffrs je kg	Yen je 1000 kg	£.s.d.A. je 2240 lbs	RM/DM je 100 kg	Yen je 1000 kg
	MM.		MM.		MDw.		MDw.		
			Originalpreise						
1938 JD	19,8f)	60b)	37,3	2,90	3,50f)		15. 6. 6	18,27	47
1950 JD	139,0	708	136,0	245,16	137,39	93 667	110.14. 0	136,61	113 833
1953 JD	129,7	789	117,5	222,40	129,42	130 958	89.18. 0	90,93	161 000
1954 JD	136,5	857	121,5	239,95	131,42	131 000	100. 1. 01/2	92,09	150 000
1955 JD	157,6	908	131,3	241,38	142,00	132 500	127.15. 11/4	104,77	140 500
1956 Jan.	171,0	910	141,0	262,00	150,00	144 000	129. 7. 6	116,33	138 000
Febr.	178,3	928	144,0	259,50	149,00	144 000	128.10. 0	115,71	138 000
März	173,6	928	160,0	265,80	149,00	144 000	128.10. 0	117,07	138 000
April	163,7	928	140,0	256,88	155,00	144 000	134.13. 9	113,40	138 000
Mai	163,7	928	140,0	248,00	155,00	144 000	133.19. 5r	109,38	138 000
Juni	164,1	928	140,0	249,80	155,00	144 000	135.10.11r	108,06	138 000r
Juli	168,5	928	142,0	249,25	155,00	144 000	135. 1. 7r	107,36	133 000r
Aug.	168,7	970	143,0	253,67	155,00	144 000	135. 2. 6	109,86	132 000
Sept.	169,7	970	140,0	258,67	155,00	144 000	122. 5. 6	110,75	133 000
Okt.		970	140,0	261,05			122. 5. 6	110,25	
Nov.		970	148,0	268,40			119. 5. 0	115,92	
			Ungerechnete Preise für 100 kg in DM						
1950 JD	149,20	139,19	130,63	164,75	164,87	109,27	102,50	136,61	132,81
1956 März	191,18	149,92	153,19	177,60	177,52	168,04	118,98	117,07	161,05
Juni	180,05	149,92	134,01	166,70	184,60	168,04	125,49	108,06	161,05
Sept.	186,70	156,70	134,21	173,62	184,60	168,04	115,22	110,75	155,21
			Mehrschiffen der Originalpreise 1950 = 100						
1956 ept.	125,7	137,0	102,9	105,5	112,3	153,7	110,5	31,1	110,0

	noch: Z i n k								
Zeit	East St.Louis	V.St.v.Am. New York	Kanada Montreal	Großbritannien London			Frankreich Paris		
	Prime Western	-Platten 12 inches breit Mengen v. 16 lgt f.o.t. Werk	Altschrott Großhandels-Ankaufspreis	Prime Western Elektrolyt-inl. Grad A	Virgin, 98% Zn, Blöcke, Platten bis zu 112 lbs; Ldg.v.25 ts ab Schiff o.ab Lagerhaus lfd.Monat	-Blech 15 gauge ummehr frei Käufer	-Schrott eingeschmolzen ab Werk	Extra Qual. rein, in Barren versteuert ab Importhafen	
	Cents je lb			kan.Cents je lb	£.s.d. je 2240 lbs			ffrs je kg	
Originalpreise									
1938 JD	4,61	9,82	7,77	3,90	14. 0. 0	14. 3. 5	137. 3. 10	70.10. 0	3,71
1950 JD	15,87	19,66	4,40	15,66	119. 5. 2 1/2	-	103. 8. 7 1/5	70. 3. 11	139,94
1953 JD	10,86	21,18	4,40	11,94	75. 2. 5	74.15. 4	107.19. 4	72.18. 6	112,78
1954 JD	10,68	20,20	4,62	12,05	78. 5. 3 3/4	78. 4. 3	107.19. 4	72.18. 6	112,61
1955 JD	12,30	20,46	5,45	13,65	90.13. 91/2	89.12. 3	121.11. 21/2	83. 8. 3	128,39
1956 Jan.	13,43	20,47	6,13	14,78	100.16. 81/2	97.13. 2	132. 3. 9	90. 2. 6	139,52
Febr.	13,50	20,00	6,25	14,85	100. 8. 11/7	96. 7. 6	131. 2. 6	89.10. 0	140,57
März	13,50	20,00	6,25	14,85	101.11. 22/7	98.13. 11	131. 8. 0	90.10. 0	140,57
April	13,50	20,00	6,25	14,85	98. 4. 93/4	96.16. 2	129.13. 9	87. 5. 0	140,57
Mai	13,50	20,00	5,25	14,85	94.16. 4	92.17. 7	126.11. 3	86.15. 0	140,57
Juni	13,50	20,00	5,20	14,85	94. 0. 13/7	92. 7. 9	124.10. 0	86.16. 0	140,57
Juli	13,50	20,00	4,75	14,85	93. 9. 77/8	92. 6. 94/5	124.12. 6	87. 5. 0	140,57
Aug.	13,50	20,00	4,75	14,85	95.11.111/5	94. 0. 41/10	127. 4. 0	87. 0. 0	140,57
Sept.	13,50	20,00	4,75	14,85	96. 6.101/2	94. 5. 9	127.17. 6	85.10. 0	140,57
Okt.	13,50	20,00	4,75	14,85	95.15. 44/7	95.11.104/5	126.15. 0	85.10. 0	140,57
Nov.	13,50	20,00	4,75	14,85	100.15. 4	96.15. 23/4	131.15. 0	86. 4. 0	140,57
Umgerechnete Preise für 100 kg in DM									
1950 JD	128,43	182,04	71,95	132,87	138,06	-	158,82	81,62	167,93
1956 März	125,00	185,19	57,87	138,22	117,16	113,85	151,58	104,40	167,48
Juni	125,00	185,19	48,15	139,57	108,16	106,30	143,24	99,87	167,43
Sept.	125,00	185,19	43,98	140,37	110,87	108,50	147,16	98,39	167,43
Meßziffern der Originalpreise 1950 = 100									
1956 ept.	97,3	101,7	61,1	94,8	80,9	-	93,2	121,3	100,5

	noch: Z i n k								
Zeit	Frankreich Paris		Belgien		Niederlande	Österreich Wien	Schweiz	Italien Mailand	Australien
	thermisch 97,75 % Zn in Platten unversteuert ab Werk	-Blech, 66 % 1/10 mm, 2x1 m versteuert Pariser Distrikt	good ordinary brands	-Schrott	-Bleche	ausländisch	G.O.B. prompte Lieferung verz. ab Grenze	Elektrolyt-in Blöcken	Barren und Blöcke
	ffrs je kg		ab Werk	Ankaufspreis		hfl je 100 kg	Schilling je 100 kg	sfrs je 100 kg	Lire je kg
			bfrs je 100 kg			je 2240 lbs			£.s.d. je 2240 lbs
Originalpreise									
1938 JD	3,28	5,18	208	160	24,37	60b)	35,18	-	14. 1. 7
1950 JD	113,55	171,60	1 632	-	166,6	901	165,00	260,49	125. 2. 5
1953 JD	89,10	159,51	1 129	810	121,1	663	97,29	192,85	89. 0. 0
1954 JD	88,26	162,46	1 116	865	134,5	640	99,10	196,06	85. 4. 41/2
1955 JD	98,68	178,64	1 253	974	155,8	722	115,00	214,05	109.14. 11/4
1956 Jan.	106,23	190,11	1 440	950	162,2	780	122,00	228,38	114.15. 0
Febr.	107,00	191,30	1 440	1 000	162,2	780	122,00	222,75	115.10. 0
März	107,00	191,30	1 440	1 000	162,2	780	147,00	226,50	115.10. 0
April	107,00	191,30	1 440	988	162,2	780	118,00	220,38	119.18. 9
Mai	107,00	191,30	1 396	970	162,2	780	116,50	214,13	120. 0. 0r
Juni	107,00	191,30	1 273	950	162,2	780	118,50	214,40	118. 5. 11r
Juli	107,00	191,30	1 285	917	162,2	780	114,00	211,25	110. 0. 0
Aug.	107,00	191,30	1 310	925	162,2	780	116,50	215,57	124. 5. 6r
Sept.	107,00	191,30	1 320	950	162,2	780	117,50	214,38	119. 5. 0
Okt.	107,00	191,30	1 320	950	162,2	780	119,50	216,05	119. 5. 0
Nov.	107,00	191,30	1 370	988	162,2	780	125,00	224,63	119. 5. 0
Umgerechnete Preise für 100 kg in DM									
1950 JD	136,02	205,92	137,09	84,01	184,13	177,14	158,48	175,05	115,85
1956 März	127,48	227,91	120,98	79,80	178,62	126,01	140,74	151,37	106,95
Juni	127,45	227,86	106,93	79,80	177,96	126,01	113,43	143,11	100,44
Sept.	127,45	227,86	110,88	79,80	178,50	126,01	112,64	143,99	110,42
Meßziffern der Originalpreise 1950 = 100									
1956 ept.	94,4	111,5	80,2	-	97,4	86,6	71,2	82,3	95,3

	Z i n n							
Zeit	Bundesgebiet	V.St.v.Am. New York	Kanada Toronto	Großbritannien London		Frankreich Paris		
	Rein 99,9 % Sn 2)	Straits 99,8 % Sn	-Schrott	Grad A 99,75 % Sn Ingots	Standard, mind. 99,75 % Sn Ingots o.Slabs v.20-28 lbs	Löt- (Tinman) Grad M, 45 % Sn	Ia Qualität	
	ab Lager fr. Fahrzeug	loco	Großhandels-Ankaufspreis	in Mengen v.5ts	Ldg.v. 5 ts ab Lagerhaus Kassapreis	3-Monats-Sicht	versteuert ab Importhafen	
	RM/DM je 100 kg	Cents je lb	kan.Cents je lb	£.s.d. je 2240 lbs			ffrs je kg	
Originalpreise								
1938 JD	253,97	42,29	33,98	45,82	189.12. 0	190. 5. 6	115.10. 0	39
1950 JD	904,87	95,57	70,39	105,40	745.16. 8	725. 9.112/3	393.12. 0	892
1953 JD	896,52	95,85	78,85	96,08	730.14. 51/4	719.16. 6	352. 3. 0	926
1954 JD	869,07	91,84	74,26	94,57	719. 8.11	709.17. 61/9	353.18. 0	909
1955 JD	904,29	94,74	77,20	96,23	740. 4. 8	736.12.11	353.18. 0	942
1956 Jan.	983,58	104,82	81,98	108,32	814. 4. 34/5	798.13. 2	393. 3. 0	1 036
Febr.	946,26	100,75	83,71	104,07	805.10. 53/4	774. 0.11	416. 0. 0	1 009
März	953,88	100,62	84,50	103,85	805.10. 81/2	780. 9. 6	397. 6. 0	1 021
April	937,04	99,31	84,50	102,23	764. 5. 6	759.17. 0	381. 3. 0	993
Mai	924,63	97,04	83,82	100,23	748.10. 23/4	747.15. 3	370. 9. 0	984
Juni	907,19	94,64	83,21	97,70	742. 3. 95/7	736.19. 01/2	375.10. 0	963
Juli	919,12	96,27	80,50	99,17	749.18. 21/5	746. 0. 81/5	393. 0. 0	973
Aug.	947,08	98,94	80,50	102,10	769. 7.111/2	766. 7. 6	384. 3. 0	1 011
Sept.	972,68	103,73	80,50	106,99	788.18. 6	780. 9. 3	401. 0. 0	1 035
Okt.	970,26	105,76	80,50	109,22	805. 4. 92/5	823.18.103/8	783.15. 0	1 031
Nov.	1 002,65	110,63	80,50	114,17	852. 5.11	-	823.18.103/8	1 102
Umgerechnete Preise für 100 kg in DM								
1950 JD	904,87	884,92	651,77	894,28	863,43	839,89	455,67	1 070,40
1956 März	953,88	931,68	782,42	966,60	929,26	900,35	458,32	1 216,42
Juni	907,19	876,31	770,48	918,28	853,92	847,89	432,03	1 147,03
Sept.	972,68	960,48	745,38	1 011,30	907,89	898,15	461,47	1 232,79
Meßziffern der Originalpreise 1950 = 100								
1956 ept.	107,5	120,5	114,4	121,5	115,3	112,1	101,9	116,0

Zeit	noch: Z i n n						Wolfram		Titan	
	Belgien	Niederlande	Österreich Wien	Schweiz	Italien Mailand	Brit. Malaya Singapore	V. St. v. Am. New York	Großbritannien London	V. St. v. Am. New York	
	Katanga raffiniert	Banca in Blöcken	ausländisch	Straits- prompte Lfg. verz. ab Grenze	rein, in Barren		99-99,9 % W wasserstoff-reduziert	98-99 % W Pulver	99,3 % Ti Max. 0,3 % Fe Schwamm Grad A fob. Newport	
	ab Werk bfrs je kg	hfl je 100 kg	Schilling je 100 kg	sfra je 100 kg	Lire je kg	Straits- \$ je picul (60,479 kg)	ab Lager \$ je lb	frei Käufer s.d. je lb		\$ je lb
	MDw.		MM.	ME.	MDw.			MDw.		
1938 JD	25,22	235f)	522b)	427	Originalpreise	95,43				
1950 JD	109,18	761	4 900	952	1 575	365,42	4,63	11. 32/5	5,00	
1953 JD	101,15	772	5 625	905	1 503	363,92	7,10	25. 81/11	5,00	
1954 JD	99,40	764	5 725	887	1 416	353,64	5,10	15. 101/2	4,77	
1955 JD	102,89	854	5 706	910	1 623	365,55	4,68	19. 113/5	4,06	
1956 Jan.	107,81	900	6 500	1 001	1 623	397,22	5,00	21. 51/4	3,45	
Febr.	107,80	958	6 500	950	1 570	381,47	5,00	20. 113/4	3,45	
März	108,94	898	6 200	1 000	1 589	385,28	5,00	21. 24/5	3,45	
April	106,88	870	5 800	941	1 540	379,13	5,00	20. 11	3,45	
Mai	105,30	844	5 800	935	1 515	374,13	5,00	21. 0	3,33	
Juni	103,31	853	5 770	915	1 490	368,09	5,00	21. 0	3,25	
Juli	104,25	897	5 710	935	1 498	374,06	5,00	20. 8	3,01	
Aug.	107,75	889	5 775	940	1 534	384,59	5,00	20. 2	3,00	
Sept.	110,69	892	6 100	995	1 588	394,34	5,00	19. 101/4	3,00	
Okt.	111,30	980	6 100	985	1 590	393,65	5,00	19. 13/4	3,00	
Nov.	114,06		6 400	1 060	1 735p	411,37	5,00	18. 10	2,75	
1950 JD	917,11	841,06	963,34	914,40	1 058,40	828,98	4 287,10	1 462,99	4 629,71	
1956 März	914,89	988,93	1 001,61	957,43	1 061,93	874,03	4 629,71	2 743,39	3 194,50	
Juni	867,69	935,89	932,14	875,87	994,55	835,03	4 629,71	2 706,06	3 009,31	
Sept.	929,80	981,38	985,46	953,87	1 065,87	894,58	4 629,71	2 558,98	2 777,83	
1956 Sept.	101,4	117,2	124,5	104,5	100,8	107,9	108,0	176,0	60,0	
	Ungerechnete Preise für 100 kg in DM									
	Messziffern der Originalpreise 1950 = 100									
Zeit	Molybdän		C a d m i u m			M a n g a n				
	V. St. v. Am. New York	Großbritannien London	V. St. v. Am. New York	Großbritannien London	Frankreich	Italien Mailand	V. St. v. Am. New York	Großbritannien London	Frankreich Paris	
	Pulver 99 % Mo		Stücke und Barren 99,9 % Cd	Empire	Lingots 99,5 % Cd	99,9 % Cd in Stäben	99,9 % Mn	Min. 96-98 % Mn	97 % Mn	
	\$ je lb	s.d. je lb	Cent je lb	Pence je lb	ffrs je kg	Lire je kg	Cents je lb	£, s. d. je 2240 lbs	ffrs je kg	unversteuert Grundpreis ab Werk
	MDw.		MDw.		MDw.			MDw.		
1938 JD			98,0	40,6	Originalpreise					
1950 JD	3,00	35. 0	217,1	187,0	2 381	4 019	28,00	177. 8. 13/4	203,3	
1953 JD	3,00	40. 0	199,4	170,0	1 878	3 153	30,50	274. 13. 4	270,0	
1954 JD	3,00	40. 0	172,5	147,6	1 802	2 895	30,25	243. 10. 0	270,0	
1955 JD	3,00	35. 13/5	170,0	139,0	1 710	2 509	30,00	254. 19. 6	266,3	
1956 Jan.	3,20	35. 0	170,0	144,0	1 821	2 525	30,00	269. 0. 0	262,0	
Febr.	3,20	35. 0	170,0	144,0	1 821	2 650	30,00	269. 0. 0	262,0	
März	3,20	35. 0	170,0	144,0	1 821	2 675	30,00	269. 0. 0	262,0	
April	3,20	35. 0	170,0	144,0	1 821	2 675	31,50	269. 0. 0	262,0	
Mai	3,20	35. 0	170,0	144,0	1 821	2 675	31,50	269. 0. 0	262,0	
Juni	3,20	35. 0	170,0	144,0	1 821	2 675	31,50	269. 0. 0	262,0	
Juli	3,20	35. 0	170,0	144,0	1 821	2 675	31,50	269. 0. 0	262,0	
Aug.	3,20	32. 6	170,0	144,0	1 821	2 696	31,50	269. 0. 0	262,0	
Sept.	3,35	32. 6	170,0	144,0	1 821	2 789	33,00	269. 0. 0	277,8	
Okt.	3,35	32. 6	170,0	144,0	1 821	2 800	33,00	269. 0. 0	283,0	
Nov.	3,35	32. 6	170,0	144,0	1 821	2 863p	33,00	269. 0. 0	286,0	
1950 JD	2 777,83	4 538,08	2 010,59	2 020,52	2 857,20	2 700,77	259,26	205,38	243,96	
1956 März	2 963,01	4 522,07	1 574,10	1 550,42	2 169,54	1 787,70	277,78	310,32	312,15	
Juni	2 963,01	4 510,11	1 574,10	1 546,32	2 168,99	1 785,51	291,67	301,44	312,07	
Sept.	3 101,90	4 188,89	1 574,10	1 546,67	2 168,99	1 871,98	305,56	301,51	330,89	
1956 Sept.	111,7	92,9	78,3	77,0	76,5	69,4	117,9	147,7	136,6	
	Ungerechnete Preise für 100 kg in DM									
	Messziffern der Originalpreise 1950 = 100									
Zeit	noch: Mangan	Kobalt		Chrom		Zirkon	Natrium		Lithium	Kalzium
	Italien Mailand	V. St. v. Am. New York	Großbritannien London	V. St. v. Am. New York	Großbritannien London		V. St. v. Am. New York			
	metallisch 96-97 % Mn	72 % Oxyd Mengen von 550 lbs	metallisch	97-98 % Cr 1 % Fe	98-99 % Cr metallisch	Schwamm	in Wagenladungen		98-99 % Li	Gußblöcke und kleine Stücke
	Lire je kg	\$ je lb	s.d. je lb	\$ je lb	Pence je lb	\$ je lb	in Wagenladungen		\$ je lb	in 1-t Ldg.
	MDw.		MDw.							
1938 JD			8. 61/2f)	0,85	Originalpreise	7,00				
1950 JD	503,48	1,80	14. 104/5	1,12	62,33	7,50	17,00	10,43	2,05	
1953 JD	605,33	2,43	20. 1	1,23	81,90	7,00	17,00	12,50	2,05	
1954 JD	533,59	2,60	21. 0	1,24	78,64	7,00	17,00	12,50	2,05	
1955 JD	513,64	2,60	21. 0	1,25	82,40	10,00	17,00	12,50	2,05	
1956 Jan.	529,84	2,60	21. 0	1,25	85,50	10,00	17,00	12,50	2,05	
Febr.	560,86	2,60	21. 0	1,25	85,50	10,00	17,00	12,50	2,05	
März	565,00	2,60	21. 0	1,25	85,50	10,00	17,00	12,50	2,05	
April	565,00	2,60	21. 0	1,25	85,50	10,00	17,00	12,50	2,05	
Mai	565,00	2,60	21. 0	1,25	85,50	10,00	17,00	12,50	2,05	
Juni	565,00	2,60	21. 0	1,25	85,50	10,00	17,00	12,50	2,05	
Juli	565,00	2,60	21. 0	1,25	85,50	10,00	17,00	12,50	2,05	
Aug.	568,00	2,60	21. 0	1,25	85,50	10,00	17,00	12,50	2,05	
Sept.	583,75	2,60	21. 0	1,29	85,50	10,00	17,00	12,50	2,05	
Okt.	595,00	2,60	21. 0	1,29	85,50	10,00	17,00	12,50	2,05	
Nov.	595,00	2,35	21. 0	1,29	85,50	10,00	17,00	12,50	2,05	
1950 JD	338,34	1 666,70	1 931,93	1 037,05	673,47	8 944,56	157,41	9 657,57	1 898,18	
1956 März	377,59	2 407,45	2 713,24	1 157,43	920,56	9 259,42	157,41	11 574,27	1 898,18	
Juni	377,13	2 407,45	2 706,06	1 157,43	918,13	9 259,42	157,41	11 574,27	1 898,18	
Sept.	391,81	2 407,45	2 706,67	1 194,46	918,33	9 259,42	157,41	11 574,27	1 898,18	
1956 Sept.	115,9	144,4	140,9	115,2	137,2	133,3	100,0	119,8	100,0	
	Ungerechnete Preise für 100 kg in DM									
	Messziffern der Originalpreise 1950 = 100									

Zeit	W i s m u t			A n t i m o n					
	V.St.v.Am. New York	Großbritannien London	Frankreich Paris	V.St.v.Am. New York	Kanada Toronto	Großbritannien London	Frankreich Paris	Italien Mailand	Spanien
	metallisch		99,95 % Bi	RMM-Brands 99,5 % Sb	99,6 % Sb	Regulus 99 % Sb	ausländisch 99,7 % Sb 0,3 % As in Blöcken versteuert	Regulus 99,6 % Sb	Ingots
	in 1-t-Ladg. Importpreis \$ je lb	in 2-ort-Ladg. ab Lager s.d. je lb	in 1-t-Mengen ab Hafen unversteuert ffrs je kg	lose, i. Wagenlsg. f.o.t. Laredo Cents je lb	ab Werk kan.Cents je lb	frei Käufer L.s.d. je 2240 lbs		ab Werk Lire je kg	Pesetas je 100 kg
	MDw.			Originalpreise					
1938 JD	1,05		1,667	12,35	17,16	74.11. 45/8	9,33	10,10	312
1950 JD	2,06	15. 0 1/2	1,667	27,59	34,25	184.18.114/5	230,33	271,35	2 430
1953 JD	2,25	16. 9 2/5	1,980	33,93	39,98	222.15.112/5	220,63	332,67	2 740
1954 JD	2,25	16. 0	1,750	28,50	30,00	210. 0. 0	224,47	524,60	2 740
1955 JD	2,25	16. 0 1/9	1,750	30,18	31,62	210. 0. 0	250,64	521,68	2 740
1956 Jan.	2,25	16. 0	1,750	33,00	34,50	210. 0. 0	266,66	540,00	2 740
Febr.	2,25	16. 0	1,750	33,00	34,50	210. 0. 0	266,66	540,00	2 740
März	2,25	16. 0	1,750	33,00	34,50	210. 0. 0	266,66	540,00	2 740
April	2,25	16. 0	1,750	33,00	34,50	210. 0. 0	266,66	549,38	2 740
Mai	2,25	16. 0	1,750	33,00	34,50	210. 0. 0	266,66	552,50	2 740
Juni	2,25	16. 0	1,750	33,00	34,50	210. 0. 0	266,66	552,50	2 740
Juli	2,25	16. 0	1,750	33,00	34,50	210. 0. 0	266,66	544,50	2 740
Aug.	2,25	16. 0	1,750	33,00	34,50	210. 0. 0	266,66	542,50	2 740
Sept.	2,25	16. 0	1,750	33,00	34,50	210. 0. 0	266,66	542,50	2 740
Okt.	2,25	16. 0	1,750	33,00	34,50	210. 0. 0	266,66	542,50	2 740
Nov.	2,25	16. 0	1,750	33,00	34,50	210. 0. 0	266,66	542,50	2 740
1950 JD	1 907,44	1 949,88	2 000,40	255,47	290,60	214,07	305,44	383,93	-
1956 März	2 083,37	2 067,23	2 084,95	305,56	321,12	242,25	317,70	360,88	-
Juni	2 083,37	2 061,76	2 084,43	305,56	324,26	241,61	317,62	368,78	-
Sept.	2 083,37	2 062,22	2 084,43	305,56	326,11	241,67	317,62	364,13	-
1956 Sept.	109,2	106,4	105,0	119,6	100,7	113,5	115,8	95,0	112,8
	Meßziffern der Originalpreise 1950 = 100								
Zeit	S i l b e r								
	Bundesgebiet	V.St.v.Am. New York	Großbritannien London	Frankreich Paris	Belgien Brüssel	Niederlande	Österreich Wien	Italien Mailand	Indien Bombay
	Rohmaterial nicht legiert und legiert Verkaufspreis ab Lager	fein in Barren	fein in Barren	fein in Barren	999/1000 Mengen v. 500 kg amtlicher Preis ab Werk	nicht raffiniert	fein	fein 999-1000	fein 996
	RM/DM je kg	Cents je troy oz	Pence je troy oz	ffrs je kg	ffrs je kg	hfl je kg	Schilling je kg	Lire je kg	Rp. je 100 tola fine (11,664 g)
	MDw.			Originalpreise					
1938 JD	40,27	43,22	19,53		1 225	20,8f)			50/ 9/ 8a)
1950 JD	105,26	74,14	64,75		1 225	97,0	516,81	15 162	182/ 3/ 3 1/2
1953 JD	117,29	85,19	73,94	12,83	1 390	106,3	625,27	18 506	158/ 0/ 5
1954 JD	116,49	85,25	73,48	12,99	1 381	106,3	675,00	18 749	158/15/ 9
1955 JD	120,97	89,10	77,51	13,74	1 455	112,2	718,75	19 451	165/ 0/ 11/2
1956 Jan.	122,77	90,36	78,27	14,09	1 483	112,4	750,00	19 806	176/ 1/ 9
Febr.	123,46	90,90	78,57	13,89	1 490	114,5	750,00	19 763	174/10/ 9
März	123,71	91,15	78,98	14,01	1 485	114,5	750,00	19 830	178/10/ 9
April	123,55	90,88	78,78	14,01	1 485	114,5	750,00	19 706	180/ 6/ 9
Mai	123,63	90,75	78,89	14,01	1 488	114,5	750,00	19 675	177/ 3/ 11
Juni	122,95	90,46	78,63	14,23	1 473	114,5	750,00	19 765	170/ 8/ 1
Juli	122,29	90,14	78,50	14,10	1 470	114,5	750,00	19 825	172/ 1/ 11
Aug.	122,80	90,61	78,77	14,04	1 460	114,5	750,00	19 875	172/ 0/ 7
Sept.	123,02	90,75	78,87	13,88	1 467	114,5	750,00	19 975	173/ 2/ 6
Okt.	123,65	91,18	79,93	14,09	1 518			20 157	
Nov.	124,00	91,38	81,30	14,36	1 525			20 563p	
1950 JD	10 526,00	10 011,35	10 200,62	10 290,00	10 290,00	10 720,44	10 160,48	10 188,86	13 777,90
1956 März	12 371,00	12 308,26	12 401,13	16 691,51	12 475,78	12 609,40	12 116,25	13 252,39	13 510,68
Juni	12 295,00	12 215,09	12 313,52	16 949,35	12 372,76	12 562,71	12 116,25	13 115,98	12 893,17
Sept.	12 302,10	12 254,24	12 353,85	16 532,47	12 322,80	12 597,27	12 116,25	13 407,22	13 093,60
1956 Sept.	116,9	122,4	121,8		113,8	118,0	145,1	131,7	95,0
	Meßziffern der Originalpreise 1950 = 100								
Zeit	Q u e c k s i l b e r				S e l e n		C h l o r		
	V.St.v.Am. New York	Großbritannien London	Frankreich Paris	Italien Mailand	Spanien	V.St.v.Am. New York	Belgien	V.St.v.Am. New York	Frankreich Paris
			ungereinigt versteuert			rein 99,5 % Se schwarzpulveria Erzeugerpr. für Großhdlg.	99-100 % Se pulverisiert	flüssig	
	loco \$ je Flasche (76 lbs)	L.s.d. je Flasche (76 lbs)	Importeurlager ffrs je kg	in Flaschen ab Lager Lire je kg	ab Almadén Pesetas je 34,507 kg			in Tankwagen ab Werk \$ je 100 lbs	ab Hafen ffrs je 100 kg
	MA.			MDw.		MDw.		MDw.	
1938 JD	75,47	13.10. 2	70			2,00		1,78f)	280
1950 JD	80,83	21.18. 5 1/3	717	1 341	578	2,36		2,52	2 909
1953 JD	119,05	68. 2.11 7/10	2 079	3 650	3 371	4,22	1 275	2,82	4 000
1954 JD	264,39	90. 8. 7 1/7	2 278	4 440	5 223	4,56	1 446	2,93	4 000
1955 JD	290,35	101.15. 3	3 195	6 240	8 675	7,17	1 867	2,96	4 000
1956 Jan.	273,04	88. 7. 6	2 784	6 150	9 300	9,50	2 400	3,05	4 000
Febr.	267,58	87. 1.11	2 784	6 150	8 125	13,50	2 750	3,05	4 000
März	258,78	86.10. 55/7	2 784	6 150	8 125	13,50	2 750	3,05	4 000
April	266,56	85.11. 6	2 784	6 150	8 125	13,50	2 750	3,05	4 000
Mai	265,23	85.17. 83/4	2 700	6 150	8 125	13,50	2 750	3,05	4 000
Juni	258,12	86.15. 0	2 700	6 150	8 125	13,50	2 750	3,05	4 000
Juli	255,00	85. 3. 5	2 560	6 150	7 825	13,50	2 750	3,05	4 000
Aug.	255,00	83.17. 0	2 560	6 150	7 625	13,50	2 750	3,05	4 000
Sept.	255,00	83.10. 0	2 560	6 150	7 625	13,50		3,08	4 000
Okt.	255,00	83.10. 0	2 560	6 150		13,50		3,15	4 000
Nov.	255,00	83.10. 0	2 560	6 150		13,50		3,15	4 000
1950 JD	984,78	747,85	860,40	901,15	2 185,22			23,33	34,91
1956 März	3 152,83	2 941,83	3 316,86	4 110,05	-	12 500,21	23 103,30	28,24	47,66
Juni	3 144,79	2 941,74	3 215,97	4 105,00	-	12 500,21	23 099,18	28,24	47,64
Sept.	3 106,78	2 832,16	3 049,22	4 127,88	-	12 500,21		28,52	47,64
1956 Sept.	315,5	330,9	357,0	458,6	131,9	572,0		122,2	137,5
	Meßziffern der Originalpreise 1950 = 100								



Zeit	S a l z s a u r e						Schwefelsäure		
	V.St.v.Am. New York	Großbritannien London	Frankreich Paris	Belgien	Österreich Wien	Italien Mailand	Bundesgebiet Nordrh.-Westf.	V.St.v.Am. New York	Kanada
	200 B6	280 Tw	20-210 B6	18-200 B6	20-220 B6 techn. rein	18-200 B6	660 B6, lose techn. rein	660 B6	
	in Tanks ab östl. Werke	ab Werk		in Tankwagen frei Werk	ohne Verpackg.	ab Werk	Abn.v. 100-500 t Erzprg. ab Werk	in Tanks ab östl. Werke	ab Werk
	\$ je 2000 lbs	£.s.d. je 2240 lbs	ffrs je 100 kg	bfrs je 100 kg	Schilling je 100 kg	Lire je 100 kg	RM/DM je 100 kg	\$ je 2000 lbs	kan.\$ je 2000 lbs
	MDw.			ME.	MM.	MDw.		MDw.	
1938 JD	11,50 <sup>f</sup>	.	45	.	Originalpreise 15,50 <sup>b</sup>	35	4,15	16,50	16,05
1950 JD	23,13	6. 9. 2	800	.	49,58	2 900	7,00	18,11	19,17
1953 JD	28,75	9. 0. 0	1 060	116,67	95,00	1 903	9,88	21,47	25,18
1954 JD	30,00	10. 7. 0	1 060	117,50	95,00	1 677	9,89	22,35	26,35
1955 JD	30,00	11. 0. 0	1 033	124,50a)	96,67	2 204	10,95	22,35	26,35
1956 Jan.	30,00	11. 0. 0	980	124,50	95,00	2 650	11,20	22,35	25,35
Febr.	30,00	11. 0. 0	980	124,50	95,00	2 650	11,20	22,35	25,35
März	30,00	11. 0. 0	980	124,50	95,00	2 450	11,20	22,35	25,35
April	30,00	11. 0. 0	980	124,50	95,00	2 450	11,20	22,35	25,35
Mai	30,00	11. 0. 0	980	124,50	95,00	2 450	11,20	22,35	25,35
Juni	30,00	11.11. 0	980	124,50	95,00	2 450	11,20	22,35	25,35
Juli	30,00	12. 0. 0	980	124,50	95,00	2 450	11,20	22,35	25,35
Aug.	30,00	12. 0. 0	980	124,50	95,00	2 450	11,20	22,35	25,35
Sept.	30,00	12. 0. 0	980	124,50	95,00	2 450	11,20	22,35	25,35
Okt.	30,00	12. 0. 0	980	124,50	95,00	2 450	11,20	22,35	25,35
Nov.	30,00	12. 0. 0	980	124,50	95,00	2 450	11,20	22,35	25,35
Umgerechnete Preise für 100 kg in DM									
1950 JD	10,71	7,48	9,60	10,46	9,75	19,49	7,00	8,38	8,13
1956 März	13,89	12,69	11,68	10,46	15,35	16,37	11,20	10,35	11,80
Juni	13,89	12,29	11,67	10,46	15,35	16,35	11,20	10,35	11,91
Sept.	13,89	13,81	11,67	10,46	15,35	16,44	11,20	10,35	11,98
1956 ept.	129,7	125,8	122,5	Meßziffern der Originalpreise 1950 = 100	191,6	84,5	160,0	123,4	132,2

Zeit	noch: S c h w e f e l s ä u r e						Salpetersäure		
	Großbritannien London	Frankreich Paris	Belgien	Niederlande	Österreich Wien	Italien Mailand	Marokko Casablanca	V.St.v.Am. New York	Großbritannien London
	1680 Tw		660 B6		660 B6		600 B6	420 B6 karbon.	800 Tw
	ab Werk	ab Werk		ohne Verpackg.	ab Werk		in Ladungen ab östl. Werke	ab Werk	
	£.s.d. je 2240 lbs	ffrs je 100 kg	bfrs je 100 kg	hfl je 100 kg	Schilling je 100 kg	Lire je 100 kg	ffrs je 100 kg	\$ je 100 lbs	£.s.d. je 2240 lbs
	MDw.				MM.	MDw.	MA.	MDw.	
1938 JD	4,17. 0	40	.	3,95	Originalpreise 19,5 <sup>b</sup>	.	60 <sup>f</sup>	5,00 <sup>f</sup>	25. 0. 0
1950 JD	7. 3. 6	881	.	8,61	100,0	3 250	794	6,50	25. 0. 0
1953 JD	10. 7. 9	1 157	110,85	11,67	116,7	2 650	1 250	6,64	34,17. 11
1954 JD	10. 5. 63/16	1 146	115,85	12,41	120,0	2 640	1 230	6,75	37,10. 0
1955 JD	10.15. 0	1 132	139,00a)	13,25	120,0	2 450	1 140	7,25	37,10. 0
1956 Jan.	10.15. 0	1 158	139,00	13,25	110,0	2 500	1 140	7,25	37,10. 0
Febr.	10.15. 0	1 158	139,00	13,25	110,0	2 700	1 140	7,25	37,10. 0
März	10.15. 0	1 158	139,00	13,25	110,0	2 700	1 140	7,25	37,10. 0
April	10.15. 0	1 158	139,00	13,25	110,0	2 700	1 178	7,25	37,10. 0
Mai	10.15. 0	1 158	139,00	13,25	110,0	2 700	1 200	7,25	37,10. 0
Juni	10.15. 0	1 158	139,00	13,25	110,0	2 700	1 200	7,25	37,10. 0
Juli	10.15. 0	1 158	139,00	13,25	110,0	2 700	1 200	7,25	37,10. 0
Aug.	10.15. 0	1 158	139,00	13,25	110,0	2 700	1 200	7,25	37,10. 0
Sept.	10.15. 0	1 158	139,00	13,25	110,0	2 700	1 200	7,25	37,10. 0
Okt.	10.15. 0	1 158	139,00		110,0	2 700		7,25	37,10. 0
Nov.	10.15. 0	1 158	139,00		110,0	2 700		7,25	37,10. 0
Umgerechnete Preise für 100 kg in DM									
1950 JD	8,30	10,57	.	9,52	19,66	21,84	9,53	60,19	28,94
1956 März	12,40	13,80	11,68	14,59	17,77	18,04	13,58	67,13	43,26
Juni	12,37	13,79	11,68	14,54	17,77	18,02	14,29	67,13	43,15
Sept.	12,37	13,79	11,68	14,57	17,77	18,12	14,29	67,13	43,15
1956 ept.	149,8	131,4	.	Meßziffern der Originalpreise 1950 = 100	153,9	110,0	83,1	151,1	111,5

Zeit	noch: S a l p e t e r s ä u r e			S o d a					
	Frankreich Paris	Italien Mailand	Südafrik. Union	Bundesgebiet	V.St.v.Am. New York	Großbritannien London	Frankreich Varangéville		
	360 B6		handelsübliche	kalzinierter, 98-100 % lose	leicht 58 % in Papierböden	kaustisch fest 76 % in Fässern ab Werk	Kristall-	98 % Na2CO3	kaustisch flüssig
	ab Werk			b.Ladg. Bezügen Erzprg. ab Werk			in Ladungen von 10 t	unversteuert fr. Bahnstat.	
	ffrs je 100 kg	Lire je 100 kg	Pence je lb	RM/DM je 100 kg	\$ je 100 lbs		£.s.d. je 2240 lbs	ffrs je 100 kg	
	MDw.				MDw.	MDw.		ME.	ME.
1938 JD	126	84	13,10	8,00	Originalpreise	1,05	5. 0. 0	64	148
1950 JD	767	4 350	14,00	11,43	1,34	3,17	5. 7. 6	957	2 013
1953 JD	1 050	3 300	14,40	14,55	1,60	3,51	9.10. 0	1 375	3 084
1954 JD	1 050	3 290	15,40	14,55	1,65	3,79	9.10. 0	1 375	3 084
1955 JD	1 033	3 103	15,63	14,55	1,67	3,90	9.10. 0	1 375	3 084
1956 Jan.	1 000	3 000	15,60	14,55	1,75	4,10	9.10. 0	1 375	3 084
Febr.	1 000	3 000	15,60	14,55	1,75	4,10	9.10. 0	1 375	3 084
März	1 000	3 000	15,60	14,55	1,75	4,10	9.10. 0	1 375	3 084
April	1 000	3 000	15,60	14,55	1,75	4,10	9.10. 0	1 375	3 084
Mai	1 000	3 000	15,60	14,55	1,75	4,10	9.10. 0	1 375	3 084
Juni	1 000	3 000	15,60	14,55	1,75	4,10	9.10. 0	1 375	3 084
Juli	1 000	3 000	15,60	14,55	1,75	4,10	9.10. 0	1 375	3 084
Aug.	1 000	3 000	15,60	14,55	1,75	4,10	9.10. 0	1 375	3 084
Sept.	1 000	3 000	15,60	14,55	1,75	4,10	9.15. 7 1/2	1 375	3 084
Okt.	1 000	3 000	15,40	14,55	1,75	4,10	10.12. 6	1 375	3 084
Nov.	1 000	3 000	15,40	14,55	1,75	4,10	10.12. 6	1 375	3 084
Umgerechnete Preise für 100 kg in DM									
1950 JD	9,20	29,23	151,24	11,43	12,41	29,35	6,22	11,48	24,16
1956 März	11,91	20,05	168,52	14,55	16,20	37,96	10,96	16,38	36,74
Juni	11,91	20,02	168,52	14,55	16,20	37,96	10,96	16,38	36,74
Sept.	11,91	20,14	.	14,55	16,20	37,96	10,96	16,38	36,74
1956 ept.	130,4	69,0	.	Meßziffern der Originalpreise 1950 = 100	127,3	130,6	129,3	143,7	153,2

Zeit	noch: Soda				Atzkali		Pottasche		
	Kanada	Österreich Wien	Italien Mailand	V.St.v.Am. New York	Großbritannien London	V.St.v.Am. New York	Großbritannien London	Italien Mailand	
	kaustisch Standard	Kristall- ohne Verpackg.	98-100 % Na <sub>2</sub> CO <sub>3</sub> kalzinierter fest	97-98 % NaOH kaustisch rein	kaustisch 88-92 %, fein in Fässern	kalzinierter technisch	96-98 % K <sub>2</sub> CO <sub>3</sub> in 5 ts-Mengen		
	kan.\$ je 100 lbs	Schilling je 100 kg	Lire je 100 kg	Cents je lb	£ s.d. je 2240 lbs	Cents je lb	£ s.d. je 2240 lbs	Lire je kg	
MM.		MDw.	MDw.	MDw.	MDw.	MDw.	MDw.	MDw.	
1938 JD	.	14,00b)			Originalpreise				
1950 JD	.	51,25	3 490	6 250	6,25	.	28. 0. 0	147,42	
1953 JD	.	60,00	2 539	5 428	7,70	.		103,79	
1954 JD	2,41	60,33	2 600	5 550	8,28		96. 0. 0	120,09	
1955 JD	2,40	57,25	2 600	5 550	8,70	94,10. 0	89,10. 0	143,18	
1956 Jan.	2,45	57,00	2 600	5 550	8,70	94,10. 0	9,53	157,50	
Febr.	2,45	57,00	2 600	5 550	8,70	94,10. 0	9,53	157,50	
März	2,45	57,00	2 600	5 550	8,70	94,10. 0	9,53	157,50	
April	2,45	57,00	2 600	5 550	8,70	94,10. 0	9,53	157,50	
Mai	2,45	57,00	2 600	5 550	8,70	94,10. 0	9,53	157,50	
Juni	2,45	57,00	2 600	5 550	8,70	94,10. 0	9,53	157,50	
Juli	2,47r	57,00	2 600	5 550	8,70	94,10. 0	9,53	162,18	
Aug.	2,47r	57,00	2 600	5 550	8,70	94,10. 0	9,53	162,50	
Sept.	2,32	57,00	2 600	5 550	8,70	94,10. 0	9,53	162,50	
Okt.		57,00	2 600	5 550	8,70		9,53	160,00	
Nov.		57,00	2 600	5 550	8,70		9,53	157,50	
1950 JD	.	10,08	23,45	42,00	71,30			99,07	
1956 März	22,80	9,21	17,38	37,09	80,56	109,01	88,24	105,26	
Juni	23,03	9,21	17,35	37,05	80,56	108,73	88,24	105,13	
Sept.	21,93	9,21	17,45	37,25	80,56	108,75	88,24	109,07	
1956 apt.	.	111,2	74,5	88,8	113,0	.	.	110,2	
Messziffern der Originalpreise 1950 = 100									

Zeit	Kupfersulfat								Aluminiumsulfat
	V.St.v.Am. New York	Großbritannien Liverpool	Frankreich Paris	Belgien	Italien Mailand	Spanien	Marokko Casablanca	Algerien Algier	V.St.v.Am. New York
	99 % CuSO <sub>4</sub> kristallin in Wagenladungen ab Werk	abzogl. 2 % Rabatt f.o.b.	kristallin grob unversteuert fr. Empfänger	in Mengen v. 3 t u. mehr frei Werk	98-99 % CuSO <sub>4</sub> ab Werk	98 % CuSO <sub>4</sub> lose ab Werk	kristallin	Handelsqualität lose in Wagenladungen f.o.b. Werk	
	£ je 100 lbs	£ s.d. je 2240 lbs	ffrs je 100 kg	bfrs je kg	Lire je 100 kg	Pesetas je 100 kg	ffrs je 100 kg	Cents je lb	
MDw.		ME.		MDw.	MA.			MDw.	
1938 JD	4,50	18. 7. 0	299	2,45a)	Originalpreise	121	365f)	315	
1950 JD	7,94	53. 2. 71/8	6 050	7,08	10 242	550	6 909	6 455	
1953 JD	10,18	80,18. 03/4	11 827	11,92	17 075	1 053	12 266	10 325	
1954 JD	10,35	79. 4. 102/3	9 200	13,13	14 252	1 053	10 940	8 457	
1955 JD	12,89	105,13. 85/8	10 367	16,88	16 383	1 076	12 181	10 047	
1956 Jan.	14,90	118. 2. 01/2	11 200	19,50	19 000	1 193	12 648	10 980	
Febr.	15,17	118. 1. 8	11 200	19,50	19 200	1 193	12 648	11 790	
März	17,60	123,19. 9	12 000	19,50	19 200	1 193	12 648	11 790	
April	18,20	117,19. 0	12 000	19,50	19 200	1 193	13 500	12 190	
Mai	18,20	106. 6. 31/2	12 000	19,50	19 200	1 193	13 500	12 190	
Juni	18,20	100,10. 0	12 000	17,50	19 200	1 193	13 500	12 190	
Juli	17,08	96,10. 0	12 000	17,50	19 200	1 270	13 500	12 190	
Aug.	16,70	99. 6. 7	12 000	17,50	19 200	1 270	13 500	12 190	
Sept.	16,70	97,17. 71/2	12 000	17,50	19 200	1 270	13 500	12 190	
Okt.	16,18	95. 7. 71/3	12 000	17,50	19 200			12 190	
Nov.	15,40	94,18. 21/7	12 000	17,50	19 200			12 190	
1950 JD	73,52	61,49	72,60	59,47	68,83		82,91	77,46	
1956 März	162,97	143,03	142,97	163,82	128,31		150,69	140,47	
Juni	168,52	115,63	142,93	146,99	128,16		160,80	145,20	
Sept.	154,63	112,64	142,93	147,00	128,87		160,80	145,20	
1956 apt.	210,3	134,2	198,3	217,2	187,5	230,3	125,4	118,6	
Messziffern der Originalpreise 1950 = 100									

Zeit	noch: Aluminiumsulfat		Kalziumkarbid						
	Großbritannien London	Italien Mailand	V.St.v.Am. New York	Großbritannien London	Frankreich	Niederlande	Gudafrk, Union	Spanien	Marokko Casablanca
	17-18 % in Säcken fob. Liverpool	in Stücken	in Fässern	in 4-ts-Mengen	gemahlen in Ladg.v. 10-20 t Dép. Seine et Seine-et-Oise		handelsübliches		verpackt β-Preis
	£ s.d. je 2240 lbs	Lire je kg	£ je 2000 lbs	£ s.d. je 2240 lbs	ffrs je 1000 kg	hfl je 100 kg	s.d. je 100 lbs	Pesetas je 1000 kg	ffrs je 100 kg
MDw.		MDw.		Originalpreise			MA.		
1938 JD	7. 0. 0	0,85	96,00	18. 0. 0	1 750	11,2f)	20. 5. 2	646	225f)
1950 JD	.	38,85	121,00	26. 8. 9	25 552	35,9	23. 8. 5	2 782	4 156
1953 JD	16. 0. 0	25,50	126,64	33. 7. 9	35 246	43,4	30. 7. 5	3 294	5 226
1954 JD	16. 4. 10	32,19	128,20	35. 3. 41/2	34 780	44,1	36. 51/2	3 153	4 965
1955 JD	16. 5. 0	34,21	128,98	37,13. 3	33 946	46,7	40. 13/5	3 335	4 838
1956 Jan.	16,17. 6	34,00	134,40	37,13. 3	33 295	49,4	40. 73/10	3 600	4 868
Febr.	17,10. 0	34,00	134,40	37,13. 3	33 295	49,4	40. 73/10	3 600	4 923
März	17,10. 0	34,00	134,40	37,13. 3	33 295	49,4	40. 73/10	3 665	4 923
April	17,10. 0	34,00	134,40	37,13. 3	33 295	49,4	40. 73/10	3 665	4 923
Mai	17,10. 0	34,00	134,40	37,13. 3	33 295	49,4	40. 73/10	3 665	5 084
Juni	17,10. 0	34,00	134,40	37,13. 3	33 295	49,4	40. 73/10	3 665	5 110
Juli	17,10. 0	34,00	134,40	37,13. 3	33 295	49,4	40. 73/10	3 665	5 110
Aug.	17,10. 0	34,00	134,40	37,13. 3	33 295	49,4	40. 73/10	3 665	5 110
Sept.	17,10. 0	34,00	134,40	37,13. 3	33 295	49,4	40. 73/10	3 665	5 110
Okt.	17,10. 0	34,00	134,40	37,13. 3p	33 295				
Nov.	17,10. 0	34,00	134,40		33 295				
1950 JD	.	26,11	56,02	30,60	39,68		30,60	.	49,87
1956 März	20,19	22,72	62,22	43,45	39,67		52,64	.	58,65
Juni	20,13	22,69	62,22	43,33	39,66		52,64	.	60,87
Sept.	20,14	22,62	62,22	43,34	39,66		52,64	.	60,87
1956 apt.	.	87,5	111,1	142,5	130,3	137,6	.	131,7	123,0
Messziffern der Originalpreise 1950 = 100									

A l k o h o l									
Zeit	V.St.v.Am. New York			Großbritannien London		Frankreich Lyon Paris		Niederlande	Spanien
	Aethyl- rein 190 proof versteuert ab Werk	denaturiert S.D. Nr. 1 ab östliche Werke	Butyl- synthetisch in Tanks ab Werk	Aethyl- absolut in Mengen von 50 000 gallons frei Empfänger	Butyl- synthetisch in 10-ts-Ladg.	denaturiert 95 %	Metayl- synthetisch Mengen v. 10 t versteuert ab Werk	Spiritus 50 % grain unversteuert ab Lager	rektifiziert 96-97 %
	\$ je wine-gallon	Cents je gallon	Cents je lb	Pence je proof-gallon	£.s.d. je 2240 lbs	ffrs je 100 l	je kg	hfl je 100 l	Pesetas je 100 l
	MDw.	MDw.	MDw.	MDw.	MDw.	ME.	ME.		
1938 JD		24,60	8,00f)	Originalpreise					
1950 JD	17,74	44,91	14,21	25,00	142,17. 6	8 928	3,58	11,75	294
1953 JD	20,61	49,75	12,56	38,50	169,11. 4	9 966	57,40	43,33	1 405
1954 JD	20,57	43,02	13,00	34,50	163,10. 0	9 996	73,66	50,42	1 466
1955 JD	20,56	42,50	13,00	34,50	163,10. 0	10 034	64,50	35,94	1 511
1956 Jan.	20,58	44,50	13,50	34,50	163,10. 0	10 130	56,32	32,81	1 511
Febr.	20,58	44,50	13,50	34,50	163,10. 0	10 130	54,80	32,84	1 511
März	20,58	44,50	13,50	34,50	163,10. 0	10 130	54,80	32,84	1 511
April	20,61	44,50	13,50	34,50	163,10. 0	10 130	54,80	32,84	1 511
Mai	20,61	44,50	13,50	34,50	163,10. 0	10 130	54,80	32,84	1 511
Juni	20,61	44,50	13,50	34,50	163,10. 0	10 130	54,80	32,84	1 511
Juli	20,65	48,63	13,50	35,90	163,10. 0	10 130	54,80	32,84	1 511
Aug.	20,66	50,00	13,50	36,25	156. 0. 0	10 130	54,80	32,84	1 511
Sept.	20,66	50,00	13,50	36,25	126. 0. 0	10 130	54,80	32,84	1 511
Okt.	20,66	50,00	13,50	36,25	126. 0. 0	10 130	54,80	32,84	
Nov.	20,66	50,00	13,50	36,25	126. 0. 0	10 130	54,80	32,84	
1950 JD	3 942,22	49,83	105,26	Ungerechnete Preise für 100 Liter in DM					
1956 März	4 573,33	49,38	100,00	472,18	132,29	107,14	54,68	47,89	.
Juni	4 580,00	49,38	100,00	649,44	150,89	120,69	52,88	36,17	.
Sept.	4 591,11	55,48	100,00	647,72	150,49	120,66	52,87	36,03	.
				680,73	116,00	120,66	52,87	36,13	.
1956 ept.	116,5	111,3	95,0	Meßziffern der Originalpreise 1950 = 100					
				145,0	83,2	113,5	95,5	75,8	107,5

G l y z e r i n									
Zeit	noch: A l k o h o l			G l y z e r i n				Terpinol	
	Italien Mailand			Bundesgebiet Nordrh.-Westf.	V.St.v.Am. New York	Großbritannien London		Italien Mailand	V.St.v.Am. New York
	Aethyl- 95 %	Methyl- denaturiert für Firnis- fabrikation ab Werk	Butyl- synthetisch Primär-	DAB VI	technisch 95 %	fahlgelb S.G. 1260	chem.rein	medizinisch 30° Bë	einheimisches
	in Tanks ab Werk			in 5 ts-Ladg.			ab Werk		
Lire je kg			RM/DM je 100 kg	Cents je lb	£.s.d. je 2240 lbs	Lire je kg	Cents je lb		
MDw.			MDw.	MDw.	MDw.	MDw.	MDw.	MDw.	MDw.
1938 JD				105,00	Originalpreise				
1950 JD	899	175,83	315,54	430,58	8,90	145,19. 2	150,19. 2	626,33	.
1953 JD	1 052	127,50	239,48	426,92	32,68	282. 1. 11	287. 3. 7	665,14	40,00
1954 JD	1 085	121,59	248,33	384,25	41,79	274,17. 0	279,17. 0	590,70	40,00
1955 JD	1 125	112,50	250,21	353,50	29,50	252,10. 0	257,10. 0	491,20	43,07
1956 Jan.	1 125	-	250,00	341,00	29,00	252,10. 0	257,10. 0	527,50	44,00
Febr.	1 125	-	250,00	341,00	29,00	252,10. 0	257,10. 0	545,00	44,00
März	1 125	-	250,00	341,00	29,00	252,10. 0	257,10. 0	533,33	44,00
April	1 125	-	250,00	341,00	29,00	252,10. 0	257,10. 0	530,00	44,00
Mai	1 125	102,50	250,00	341,00	29,00	252,10. 0	257,10. 0	518,39	44,00
Juni	1 125	102,50	250,00	341,00	29,00	252,10. 0	257,10. 0	496,00	44,00
Juli	1 125	102,50	250,00	318,00	29,00	252,10. 0	257,10. 0	478,33	44,00
Aug.	1 125	102,50	250,00	318,00	29,00	240. 0. 0	245. 0. 0	455,00	44,00
Sept.	1 125	102,50	250,00	318,00	27,00	192. 6. 0	197. 6. 0	446,00	44,00
Okt.	1 125	102,50	250,00	318,00	27,00	192. 6. 0	197. 6. 0	435,97	44,00
Nov.	1 125	102,50	250,00	318,00	27,00	192. 6. 0	197. 6. 0	410,00p	44,00
1950 JD	480,28	95,71	169,63	Ungerechnete Preise für 100 kg in DM&£					
1956 März	597,71	55,42	133,66	430,58	302,60	168,94	174,72	420,89	407,41
Juni	596,98	55,42	133,50	341,00	268,52	291,28	297,05	358,50	407,41
Sept.	600,62	55,73	134,24	341,00	268,52	290,51	296,26	331,07	407,41
				318,00	250,00	221,30	227,05	299,36	407,41
1956 ept.	125,1	58,3	79,2	Meßziffern der Originalpreise 1950 = 100					
				73,0	92,6	131,9	130,7	71,2	.

F o r m a l d e h y d									
Zeit	Benzol			Phenol			Formaldehyd		
	V.St.v.Am. New York	Großbritannien London	Frankreich Paris	V.St.v.Am. New York	Großbritannien London	Frankreich Paris	V.St.v.Am. New York	Großbritannien London	Italien Mailand
	nitriert	90 %	rein	90-92 %	B.P.-rein	synthetisch	40 %	38 - 40%	
	ab Werk	unverpackt	einschl. Ver- brauchssteuer	methanolfrei in Fässern ab Werk	Mengen v. 10 ts in Leihfässern frei U.K.	unverpackt unversteuert frei Bahnstat.	in Tanks ab Werk	in Kisten frei Bahnstat.	ab Werk
Cents je gallon			Pence je imp.gallon	ffrs je 100 kg	Cents je lb	Pence je lb	ffrs je kg	Cents je lb	£.s.d. je 2240 lbs
MDw.			MDw.	MDw.	MDw.	MDw.	MDw.	MDw.	MDw.
1938 JD	15,10	.	147	14,50	Originalpreise				
1950 JD	25,86	.	2 207	15,03	8,00	19,0	4,50f)	.	123,75
1953 JD	38,33	52,25	4 186	18,26	10,83	158,8	3,80	31. 0. 0	76,71
1954 JD	40,00	55,00	4 187	15,75	16,86	226,0	4,20	33,15. 0	62,84
1955 JD	36,00	61,00	4 187	16,34	16,00	226,0	4,05	36,10. 5	60,00
1956 Jan.	36,00	61,00	4 187	16,75	16,00	225,0	3,62	37. 5. 0	70,83
Febr.	36,00	61,00	4 187	16,75	16,00	222,0	3,75	37. 5. 0	73,00
März	36,00	61,00	4 187	16,75	16,00	222,0	3,75	37. 5. 0	73,00
April	36,00	61,00	4 187	16,75	16,25	222,0	3,75	37. 5. 0	73,00
Mai	36,00	61,00	4 187	16,75	16,50	222,0	3,75	37. 5. 0	63,71
Juni	36,00	61,00	4 187	18,75	16,50	222,0	3,75	37. 5. 0	61,00
Juli	36,00	61,00	4 187	18,75	16,50	222,0	3,90	37. 5. 0	61,00
Aug.	36,00	61,00	4 187	18,75	16,50	222,0	3,95	37. 5. 0	61,00
Sept.	36,00	61,00	4 187	18,75	16,50	222,0	3,95	39. 2. 6	61,00
Okt.	36,00	61,00p	4 187	18,75	16,50	222,0	3,95	39,15. 0	57,50
Nov.	36,00	61,00p	4 187	18,75	16,50	222,0	3,95	39,15. 0	58,00
1950 JD	32,42	.	26,48	Ungerechnete Preise für 100 kg in DM					
1956 März	45,13	74,09	49,88	139,17	116,99	190,60	35,19	35,88	83,16
Juni	45,13	73,89	49,87	155,10	172,27	264,49	34,72	42,97	48,79
Sept.	45,13	73,91	49,87	173,61	177,18	264,42	34,72	42,86	40,72
				173,61	177,22	264,42	36,57	45,02	40,94
1956 Sept.	139,2	.	189,7	Meßziffern der Originalpreise 1950 = 100					
				124,8	152,4	139,8	103,9	126,2	49,3

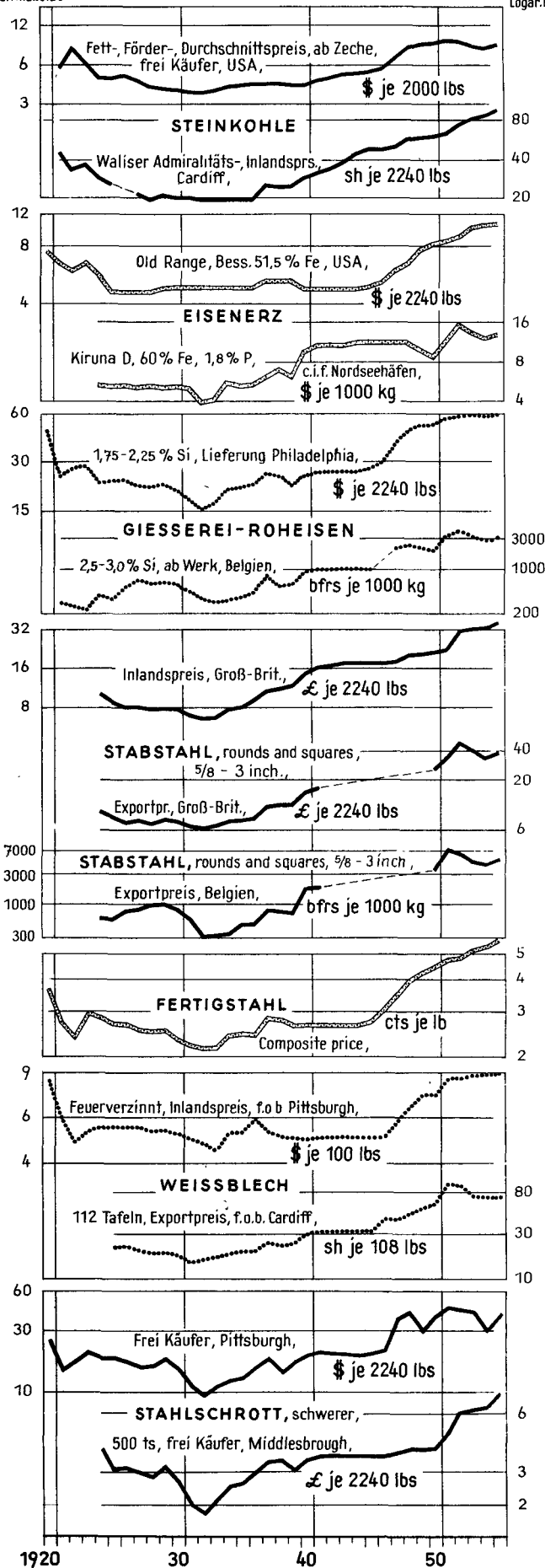
Zeit	A z e t o n				E s s i g s a u r e				Oxalsäure
	V.St.v.Am. New York	Großbritannien London	Frankreich Paris	Italien Mailand	V.St.v.Am. New York	Großbritannien London	Niederlande Amsterdam	Italien Mailand	V.St.v.Am. New York
	C.O. rein		synthetisch 99 %	rein 99 %	Eis- technisch synthetisch in Fässern	Eis-,B.P. 99-100 % C <sub>2</sub> H <sub>4</sub> O <sub>2</sub>	technisch, rein 100 % C <sub>2</sub> H <sub>4</sub> O <sub>2</sub>	rein 96-97 % C <sub>2</sub> H <sub>4</sub> O <sub>2</sub>	
	in Tanks ab Bstl.Werke	Mengen v. 50 ts frei U.K.	unversteuert fr. Bestallstat.	ab Werk	ab Werk	in Mengen von 10 ts	f.o.b.	ab Werk	
	Cents je lb	L.s.d. je 2240 lbs	ffrs je kg	Lire je kg	\$ je 100 lbs	L.s.d. je 2240 lbs	ffrs je 100 kg	Lire je 100 kg	Cents je lb
	MDw.		ME.	MDw.	MDw.			MDw.	MDw.
1938 JD	4,70		9,03		Originalpreise	43,10. 0	20,17		10,75f)
1950 JD	7,71	67,16. 8	123,00	224,17	5,25	9,28	68,25	17 208	14,94
1953 JD	8,50	102,9. 8 1/10	147,54	190,22	10,50	102,0. 0	74,80	10 138	16,84
1954 JD	8,06	91,15.10	112,20	158,38	10,50	99,14. 49/10	76,70	9 245	17,13
1955 JD	7,08	88. 0. 0	73,00	128,79	12,00	96. 0. 0	52,69	9 820	17,13
1956 Jan.	7,00	88. 0. 0	68,30	116,00	12,00	96. 0. 0	54,36	9 450	17,13
Febr.	7,00	88. 0. 0	72,10	110,00	12,00	96. 0. 0	54,36	9 450	17,13
März	7,00	88. 0. 0	74,50	113,33	12,00	96. 0. 0	54,36	9 450	17,13
April	8,00	88. 0. 0	77,00	127,50	12,00	96. 0. 0	54,36	9 450	17,13
Mai	8,00	88. 0. 0	77,00	133,87	12,00	96. 0. 0	54,36	9 373	17,13
Juni	8,00	88. 0. 0	77,00	135,00	12,00	96. 0. 0	54,36	9 263	17,13
Juli	8,00	88. 0. 0	77,00	135,00	12,00	96.13. 7	54,36	9 250	17,13
Aug.	8,00	87. 0. 0r	77,00	135,00	12,00	98. 1. 87/8	58,20	9 250	17,13
Sept.	8,00	85. 0. 0	77,00	135,00	12,00	98. 0. 0	57,82	9 250	17,13
Okt.	8,00	86. 5. 0	77,00	135,32	12,00	98. 0. 0	57,82	9 250	17,13
Nov.	8,00	86. 5. 0	77,00	137,25p	12,00	98. 0. 0	57,82	11 250	17,13
1950 JD	71,39	78,51	147,60	Umgerechnete Preise für 100 kg in DM	150,64	85,93	86,61	75,43	138,34
1956 März	64,82	101,52	88,76	75,74	111,11	110,74	59,86	63,15	158,61
Juni	74,08	101,25	91,71	90,11	111,11	110,45	59,64	61,83	158,61
Sept.	74,08	97,82	91,71	90,61	111,11	112,78	63,61	62,09	158,61
1956 ept.	103,8	125,3	62,6	Meßziffern der Originalpreise 1950 = 100	60,2	129,3	131,0	94,7	114,7
Zeit	noch: Oxalsäure		S a l p e t e r						
	Großbritannien London	Italien Mailand	V.St.v.Am. New York	Großbritannien London	Frankreich	Dänemark	Schweden	Schweiz	
		kristallin 99 %	Chile- roh 16 % N	Chile- industriell 97-98 % NaNO <sub>3</sub>	16 % N	Kalk- 15,5 % N	Chile-	Kalk-	16 % N
	in 1-t-Ladungen	ab Werk	in Säcken ab Hafenlager	in Mengen von 6 ts	versteuert ab Werk				
	L.s.d. je 2240 lbs	Lire je kg	\$ je 2000 lbs	L.s.d. je 2240 lbs	ffrs je 100 kg	dkr je 100 kg	skr je 100 kg	ffrs je kg N	ME.
1938 JD	48. 5. 0	69,25	29,00	8. 0. 0	Originalpreise	16,53a)	17,58a)	16,88	1,37
1950 JD	137. 0. 0	258,67	51,50	21,15. 0	2 286	25,39a)	27,38a)	21,74	1,61
1953 JD	140. 0. 0	230,69	55,67	28,15. 9	2 813	28,17a)	36,19a)	25,42	1,52
1954 JD	130,17. 6	232,50	52,62	27. 4. 7 1/6	2 671	28,13a)	30,86	24,92	1,50
1955 JD	129. 0. 0	229,80	51,25	27,15. 0	2 508	28,63a)	29,18	24,25	1,48
1956 Jan.	129. 0. 0	218,75	51,25	28,10. 0	2 478	28,25	30,00	24,05	1,46
Febr.	129. 0. 0	215,00	51,25	28,10. 0	2 521	28,55	31,00	24,90	1,46
März	129. 0. 0	215,00	51,25	28,10. 0	2 521	28,85	31,00	24,90	1,46
April	129. 0. 0	215,00	51,25	28,10. 0	2 521	29,15	31,00	24,90	1,46
Mai	129. 0. 0	215,00	51,25	28,10. 0	2 521	29,45	31,00	24,90	1,46
Juni	129. 0. 0	216,00	51,25	28,10. 0	2 214	29,75	31,00	24,90	1,46
Juli	129. 0. 0	217,50	51,25	28,10. 0	2 307r	-	-	22,95	1,46
Aug.	129. 0. 0	217,50	51,25	28,10. 0	2 250r	-	-	22,95	1,46
Sept.	129. 0. 0	217,50	51,25	28,10. 0	2 304	-	-	22,95	1,46
Okt.	129. 0. 0	217,50	49,50	28,10. 0	2 304	27,45	-	24,05	1,46
Nov.	129. 0. 0	217,50	49,50	28,19. 1	2 314	27,75	-	-	1,46
1950 JD	158,57	173,83	23,84	Umgerechnete Preise für 100 kg in DM	25,17	27,43	15,44	22,23	24,74e)
1956 März	148,81	143,68	23,73	32,88	30,04	17,47	25,00	20,08	22,37e)
Juni	148,42	144,18	23,73	32,79	26,37	17,96	25,02	20,09	22,36e)
Sept.	148,45	145,99	23,73	32,80	27,44	-	-	18,62	22,39e)
1956 ept.	94,2	94,1	99,5	Meßziffern der Originalpreise 1950 = 100	131,0	10,9	-	105,6	90,7
Zeit	Kalkstickstoff			S c h w e f e l s a u r e s A m m o n i a k					
	Großbritannien London	Schweden	Italien Mailand	Bundesgebiet	V.St.v.Am. New York	Großbritannien London	Frankreich	Schweden	Italien Mailand
	20,5 % N Mengen v. 2 ts in Jutesäcken f.o.b.	18 % N	20-21 % N	21 % N lose	20,5 % N inlandisch	neutral	20,6 % N versteuert		20-21 % N
	incl. Kommission		ab Werk	b. Abn. von 15 t Großh. Vfrs. fr. Empfangsstation	lose f.o.b.	in Mengen von 6 ts	frei Empfänger		ab Werk
	L.s.d. je 2240 lbs	skr je 100 kg	Lire je 100 kg	RM/DM je 100 kg N	\$ je 2000 lbs	L.s.d. je 2240 lbs	ffrs je kg N	skr je 100 kg	Lire je 100 kg
1938 JD	7,11. 0	16,98	100	45,67	Originalpreise	7,12. 0		16,00a)	82
1950 JD	11. 7. 0	24,44	5 589	83,08	37,40	11. 7. 9	107,0	27,00a)	4 121
1953 JD	26. 8. 1 1/2	33,08	4 930	109,07h)	46,75	16. 5. 10	141,0	34,74a)	3 922
1954 JD	25,10. 0	33,43	4 867	109,42h)	44,85	17. 1. 10 1/4	135,8	32,42a)	3 784
1955 JD	29,18. 4	32,80	4 829	109,42h)	41,94	18. 9. 21/2	120,2	33,28	3 753
1956 Jan.	28,15. 0	32,95	4 833	111,50	43,50	20. 2. 0	112,7	33,90	3 753
Febr.	28,15. 0	33,95	4 907	113,50	43,50	20. 2. 0	112,7	34,90	3 800
März	28,15. 0	33,95	4 960	113,50	43,50	20. 7. 0	112,7	34,90	3 845
April	28,15. 0	33,95	4 960	113,50	43,50	20. 7. 0	112,7	34,90	3 845
Mai	28,15. 0	33,95	4 960	113,50	34,30	20,11. 6	98,8	34,90	3 845
Juni	28,15. 0	31,95	4 960	113,50	32,00	20,11. 6	99,9r	34,90	3 845
Juli	28,15. 0	31,95	4 960	101,43h)	32,00	20. 2. 7 1/2	100,9r	34,90	3 845
Aug.	28,15. 0	31,95	4 960	103,39h)	32,00	20. 5. 0	103,1	-	3 845
Sept.	28,18. 9	31,95	4 960	104,81h)	32,00	20. 7. 0	105,2	-	3 845
Okt.	29,10. 0	32,95	4 687	106,43h)	32,00	20. 9. 6	107,4	34,90	3 585
Nov.	30,11. 3			108,50	32,00	20,12. 0	109,5		3 611
1950 JD	13,14	19,84	37,56	Umgerechnete Preise für 100 kg in DM	17,45e)	13,18	26,45e)	21,92	27,69
1956 März	33,17	27,38	33,15	23,84e)	20,14	23,48	27,66e)	28,15	25,70
Juni	33,08	25,78	33,11	23,84e)	14,82	23,67	24,51e)	28,16	25,66
Sept.	33,30	25,93	33,29	22,01e)	14,82	23,42	25,61e)	-	25,81
1956 ept.	255,0	130,7	88,7	Meßziffern der Originalpreise 1950 = 100	126,2	85,6	178,7	90,3	93,3

Zeit	Naturphosphat				Thomasphosphat				
	V.St.v.Am. Florida	Großbritannien	Frankreich Paris	Marokko Khouribga	Bundesgebiet	Großbritannien	Frankreich	Schweden	Schweiz
	70 - 72 % Ca <sub>3</sub> (PO <sub>4</sub> ) <sub>2</sub> gewaschen	29 % P <sub>2</sub> O <sub>5</sub>	65 - 68 % Ca <sub>3</sub> (PO <sub>4</sub> ) <sub>2</sub> tunesisches	75 % Ca <sub>3</sub> (PO <sub>4</sub> ) <sub>2</sub>	-Mehl 16 % P <sub>2</sub> O <sub>5</sub> ohne Sack Frachtl.Aachen- Rothe Erde	-Schlacke 15 % P <sub>2</sub> O <sub>5</sub>	18 % P <sub>2</sub> O <sub>5</sub>	-Mehl 16 % P <sub>2</sub> O <sub>5</sub>	
	i.Ladg.ab Grube \$ je 2240 lbs	in Mengen von 6 ts £.s.d. je 2240 lbs	frei Werk		RM/DM £.s.d. je 100 kg P <sub>2</sub> O <sub>5</sub>	Mengen v.6 ts ab Lager £.s.d. je 2240 lbs	ab Diedenhofen ffrs je 100 kg	skr je 100 kg	sfrs je 100 kg
	MDw.	MDw.	ME.	MA.	Originalpreise	MDw.	ME.		ME.
1938 JD	1,85	2,19. 0	105	128f)	21,33	1,16. 0	19,45	6,95	4,63
1950 JD	4,86	5. 4. 0	3 911	1 121	30,51	3,13. 0	450,00	13,35	10,69
1953 JD	5,49	10. 0. 2 1/2	5 661	1 350	46,75	6,18.10 1/3	641,39	14,58	9,09
1954 JD	5,71	9,17. 3	6 191	1 393	44,50	6,17.10	640,75	13,53	9,11
1955 JD	5,74	11. 6. 1	5 973	1 440	44,50	7. 0. 4	656,08	13,40	9,07
1956 Jan.	5,87	12. 8. 6	6 000	1 486	51,00	7. 2. 6	665,00	13,40	9,30
Febr.	5,87	12. 8. 6	6 000	1 486	51,00	7. 2. 6	665,00	13,90	9,30
Marz	5,87	12. 8. 6	6 703	1 486	51,00	7. 2. 6	665,00	13,90	9,30
April	5,87	12. 8. 6	6 703	1 486	38,00	7. 2. 6	584,00	13,90	9,30
Mai	5,87	12. 8. 6	6 703	1 486	38,00	7. 2. 6	595,00	13,90	8,16
Juni	5,87	12. 8. 6 3/5	6 703	1 547r	38,00	7. 2. 6	606,00	13,70	8,32
Juli	5,87	12. 9. 6	6 703	1 547	41,00	7. 5. 0	618,00	13,70	8,48
Aug.	5,87	12. 9. 6	6 703	1 547	41,00	7. 5. 0	665,00	13,70	8,48
Sept.	5,87	12. 9. 6	6 703	1 547	41,00	7. 5. 0	665,00	13,70	8,80
Okt.	5,87	12. 9. 6	6 703		45,00	7. 5. 0	665,00	14,30	8,80
Nov.	5,87	12. 9. 6	7 072		45,00	7. 5. 0	665,00		8,80
					Umgerechnete Preise für 100 kg in DM				
1950 JD	2,01	6,02	4,69	1,35	4,88e)	4,23	5,40	10,84	10,27
1956 März	2,43	14,33	7,99	1,77	8,16e)	8,22	7,92	11,21	8,90
Juni	2,43	14,30	7,98	1,74	6,08e)	8,20	7,22	11,06	6,71
Sept.	2,43	14,36	7,98	1,84	6,56e)	8,34	7,92	11,12	8,44
					Meßziffern der Originalpreise 1950 = 100				
1956 ent.	120,8	239,9	171,4	133,0	134,4	198,6	147,8	102,6	92,3
Zeit	noch: Thomas- phosphat	Superphosphat							
	Italien Mailand	Bundesgebiet	V.St.v.Am. Baltimore	Großbritannien	Frankreich Paris	Dänemark	Schweden	Schweiz	Italien Mailand
	-Schlacke 18-20 % P <sub>2</sub> O <sub>5</sub>	wasserlöslich 18 % P <sub>2</sub> O <sub>5</sub> lose	pulverisiert 16 % P <sub>2</sub> O <sub>5</sub>	18 % P <sub>2</sub> O <sub>5</sub> wasserlöslich	16 % P <sub>2</sub> O <sub>5</sub>	18 % P <sub>2</sub> O <sub>5</sub>	19-20 % P <sub>2</sub> O <sub>5</sub>	18 % P <sub>2</sub> O <sub>5</sub>	16-18 % P <sub>2</sub> O <sub>5</sub>
	in Papiersäcken fr.Käuferlager Lire je 100 kg	b.15 t Bezugs 29) RM/DM £.s.d. je 100 kg P <sub>2</sub> O <sub>5</sub>	in bulks f.o.b. \$ je 2000 lbs	in Mengen von 6 ts £.s.d. je 2240 lbs	ffrs je 100 kg	dkr je 100 kg	skr je 100 kg	sfrs je 100 kg	Lire je 100 kg
	MDw.	MDw.	MDw.	MDw.	Originalpreise		ME.		MDw.
1938 JD	.	28,72	7,87	3. 2. 0	45	6,63a)	7,38	11,20	29
1950 JD	2 800	36,62	12,18	6.15. 0	826	14,14a)	13,18	18,79	1 636
1953 JD	2 102	77,13	14,06	12.14. 9 4/5	1 146	18,89a)	16,52	20,05	1 717
1954 JD	1 956	70,83	14,32	12.11. 9	1 095	17,43a)	16,10	19,38	1 667
1955 JD	1 935	70,83	14,32	13. 8.11 1/4	1 044	18,33a)	16,40	19,38	1 640
1956 Jan.	1 960	72,78	14,32	14. 8. 6	1 063	19,30	16,85	19,49	1 640
Febr.	1 960	75,00	14,32	14. 8. 6	1 084	19,45	17,45	19,49	1 640
Marz	1 960	75,00	14,32	14. 8. 6	1 084	19,60	17,45	19,49	1 640
April	1 960	75,00	14,32	14. 8. 6	1 084	19,60	17,45	19,49	1 640
Mai	1 960	75,00	14,32	14. 8. 6	944	19,60	17,45	19,49	1 640
Juni	1 960	65,00	14,32	14. 8. 6	976	-	17,05	19,49	1 640
Juli	1 960	66,11	14,32	14.16. 0	1 009	-	17,05	19,49	1 640
Aug.	1 964	67,22	14,32	14.16. 0	1 041	20,85	17,05	19,49	1 640
Sept.	1 970	68,35	14,32	14.16. 0	1 063	21,00	17,05	19,49	1 640
Okt.	1 970	69,44	14,32	14.16. 0	1 063	21,30	17,85	19,49	1 670
Nov.	1 970	81,61	14,32	14.16. 0	1 041	21,30	17,85	19,49	1 670
					Umgerechnete Preise für 100 kg in DM				
1950 JD	18,82	6,59e)	5,64	7,83	9,91	8,60	10,70	18,05	10,99
1956 März	13,10	13,50e)	6,63	16,84	12,91	11,87	14,08	18,66	10,96
Juni	13,08	11,70e)	6,63	16,60	11,63	-	13,76	18,66	10,95
Sept.	13,22	12,30e)	6,63	17,03	12,66	12,90	13,84	18,68	11,21
					Meßziffern der Originalpreise 1950 = 100				
1956 ent.	70,4	125,6	117,6	219,5	127,7	148,5	129,4	103,7	100,2
Zeit	noch: Superphosphat	Kalidungemittel							
	Marokko Casablanca	Bundesgebiet	V.St.v.Am. New York	Großbritannien London	Frankreich Elsaß	Dänemark	Schweden	Schweiz	
	lose	lose	lose	Kaliumsulfat 48 % K <sub>2</sub> O	Kaliumchlorid 50 % K <sub>2</sub> O	Doppelsylvinat 58 % K <sub>2</sub> O	50 % K <sub>2</sub> O	Kainit 14 % K <sub>2</sub> O	
	ffrs je 100 kg	b.Abn.von 15 t fr.Empl.Station RM/DM £.s.d. je 100 kg	in bulks f.o.b. \$ je 2000 lbs	in Säcken, in 6 ts-Ladg. ab Importeur-Hafenlager £.s.d. je 2240 lbs	ungeeignet frei Besteller ffrs je 100 kg	ffrs je 100 kg	dkr je 100 kg	sfrs je 100 kg	
	MA.	MDw.	MDw.	MDw.	ME.				
1938 JD	36,5f)	5,05	.	.	60	13,49a)	12,64	.	
1950 JD	515,8	8,94	28,95	18.18.10	872	26,30a)	20,13	5,60	
1953 JD	708,0	11,42	27,43	22. 2. 9 4/5a)	1 503	24,48a)	17,25	7,00	
1954 JD	698,8	11,48	24,05	21. 8. 9	1 736	26,82a)	17,10	7,00	
1955 JD	684,0	11,48	22,95	21.13. 5	1 720	27,29a)	21,43	7,00	
1956 Jan.	705,0	12,23	22,20	22. 8. 6	1 759	27,70	21,65	7,20	
Febr.	705,0	12,23	22,20	22. 8. 6	1 759	28,00	22,50	7,20	
Marz	705,0	12,23	22,20	22. 8. 6	1 759	28,30	22,50	7,20	
April	728,0	12,23	22,20	22. 8. 6	1 759	28,60	22,50	7,20	
Mai	742,0	10,32	22,20	22. 8. 6	1 535	28,60	22,50	7,20	
Juni	742,0	10,54	22,20	22. 8. 6	1 535	-	21,00	7,20	
Juli	742,0	10,76	22,20	21.11. 0	1 587	-	21,00	7,20	
Aug.	742,0	10,98	22,20	21.11. 0	1 587	26,50	21,00	7,20	
Sept.	742,0	11,20	22,20	21.11. 0	1 638	26,80	21,00	7,20	
Okt.		11,42	22,20	21.18. 6	1 638	27,10	22,10	7,20	
Nov.		11,64	22,20	22. 1. 0	1 724	27,40		7,20	
					Umgerechnete Preise für 100 kg in DM				
1950 JD	6,19	8,94	13,40	21,92	10,46	15,99	16,34	5,38	
1956 März	8,40	12,23	10,28	25,87	19,52	20,96	17,14	6,89	
Juni	8,84	10,54	10,28	25,80	19,27	18,28	16,20	6,83	
Sept.	8,84	11,20	10,28	24,50	19,38	19,51	16,20	6,90	
					Meßziffern der Originalpreise 1950 = 100				
1956 ent.	143,9	125,3	76,7	112,7	197,8	101,9	14,3	128,6	

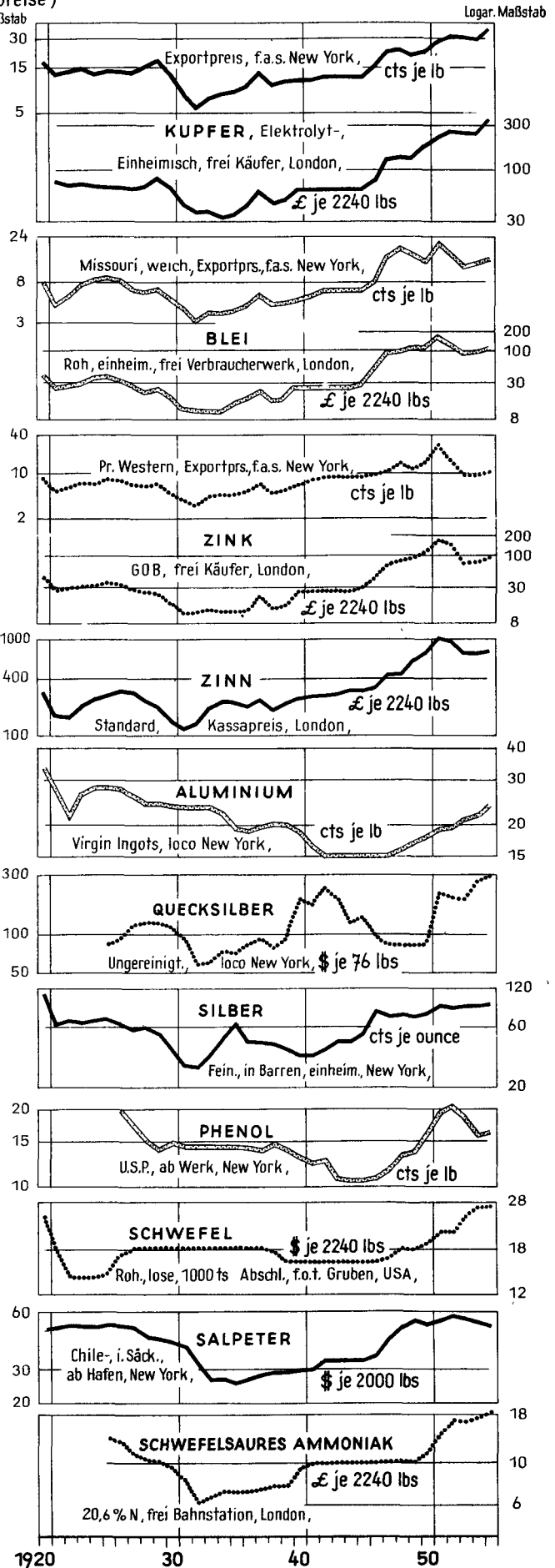
Zeit	Ascorbinsäure	Aspirin		Koffein		Theobromin	Atropin		Salizylsäure
	Großbritannien London	V.St.v.Am. New York	Großbritannien London	V.St.v.Am. New York	Großbritannien London	V.St.v.Am. New York	Großbritannien London		
	Azetyl- salizylsäure	B.P.	U.S.P. synthetisch	B.P. Alkaloid		-Sulfat	B.P. Alkaloid	B.P.	
	in Mengen von 1 kg	in Mengen von 5 cwt		in Mengen von 1 cwt			in Mengen von 1 cwt	in Mengen von 5 cwt	
	£.s.d. je kg	Cents je lb	s.d. je lb	je lb	s.d. je lb	je ounce	s.d. je ounce	s.d. je lb	
	MDw.		MDw.		MDw.		MDw.		
	Originalpreise								
1938 JD	15.13. 4	.	4. 6	.	37. 3 1/2	37. 5 1/8	.	2. 6 1/2	
1950 JD	9. 8. 4	.	4. 3	.	19.11.	21.10.	42. 0	.	
1953 JD	8.11. 59/16	58,77	4. 6	2,87	23. 2 1/4	29. 1 1/7	49. 5 3/10	2.11 1/2	
1954 JD	6.13. 11/4	62,57	4. 6 1/2	3,01	23.10 1/4	36. 1	30. 56/7	2.113/4	
1955 JD	6.12. 6	59,50	4. 7	2,80	21. 3	28. 6	30. 9	.	
1956 Jan.	5.18. 3 1/4	59,50	4. 7	2,80	21. 3	28. 6	27. 1 1/2	3. 0 1/2	
Febr.	5.14. 0	59,50	4. 7	2,80	21. 3	28. 6	23. 6	3. 0 1/2	
März	5.14. 0	59,50	4. 7	2,80	21. 3	28. 6	23. 6	3. 0 1/2	
April	5.14. 0	59,50	4. 7	2,80	19. 74/5	28. 6	23. 6	3. 0 1/2	
Mai	5. 7. 84/5	59,50	4. 7	2,80	19. 3	28. 6	23. 6	3. 0 1/2	
Juni	5. 7. 0	59,50	4. 7	2,80	19. 3	28. 6	23. 6	3. 0 1/2	
Juli	5. 7. 0	59,50	4. 7	2,80	19. 3	28. 6	23. 6	3. 0 1/2	
Aug.	5. 7. 0	59,50	4. 7	2,80	19. 3	28. 6	23. 6	3. 0 1/2	
Sept.	5. 7. 0	59,50	4. 7	2,80	18. 7	-	23. 6	3. 0 1/2	
Okt.	5. 7. 0	59,50	4. 7	2,80	18. 7	-	23. 6	3. 0 1/2	
Nov.	5. 7. 0	59,50	4. 7	2,80	18. 7	30. 6	23. 6	3. 0 1/2	
	Ungerechnete Preise für 100 kg in DM								
1950 JD	18 424,01	.	583,34	.	4 834,19	4 851,74	0,873)	329,48	
1956 März	6 680,97	550,94	592,17	2 592,64	2 745,54	3 682,25	0,483)	392,99	
Juni	6 254,15	550,94	590,61	2 592,64	2 480,56	3 672,52	0,333)	391,95	
Sept.	6 255,54	550,94	590,74	2 592,64	2 395,18	-	0,333)	392,04	
1956 sept.	34,1	.	101,9	.	43,3	-	56,0	119,7	
	Messziffern der Originalpreise 1950 = 100								
	K a s e i n								
	Penicillin	Streptomycin	Sulfonylamid	D.D.T.	Nikotinsäure				
	V.St.v.Am. New York		Großbritannien London		V.St.v.Am. New York	Großbritannien London			
Zeit	alkalisch Mengen von 25 000 000 Einh. in Ampullen	salz-u.schwefel- sauer, Mengen 50 kg u.mehr lose			in Mengen von 1 kg	einheimisches mesh, 1. Qual.	französisches verzollt	argentinisches ab Kai	
	Cents je 1 000 000 Einh.	Cents je Gramm	s.d. je lb		s.d. je kg	Cents je lb	£.s.d. je 1000 kg		
	MDw.		MDw.		MDw.		MDw.		
	Originalpreise								
1938 JD	120,00	75,00	7.10	.	42. 0	8,60	.	.	
1950 JD	12,13	21,19	8. 93/4	3. 4	97. 0	29,65	144. 2. 23/5	164. 18. 7	
1953 JD	9,00	21,00	8. 4 1/5	2.11 1/2	80. 04/9	31,97	175.11. 62/3	186.16. 3	
1954 JD	8,00	15,63	6. 4	2.11 1/2	77. 02/4	28,50	176. 3. 8a)	169.18.11	
1955 JD	8,00	9,00	6. 3	3. 0 1/2	57. 6	31,75	.	185. 0. 0	
1956 Jan.	8,00	9,00	6. 3	3. 0 1/2	57. 6	28,63	230. 0. 0	185. 0. 0	
Febr.	8,00	9,00	6. 3	3. 0 1/2	57. 6	27,75	230. 0. 0	185. 0. 0	
März	8,00	9,00	6. 3	3. 0 1/2	57. 6	24,88	170. 0. 0	184. 0. 0	
April	4,50	6,50	6. 3	3. 0 1/2	57. 6	23,50	170. 0. 0	167. 0. 0	
Mai	4,50	6,50	6. 3	3. 0 1/2	57. 6	23,50	172.10. 0	158. 0. 0	
Juni	4,50	6,50	6. 3	3. 0 1/2	57. 6	23,50	172.10. 0	158. 0. 0	
Juli	4,63	6,50	6. 3	3. 0 1/2	57. 6	23,50	172.10. 0	158. 0. 0	
Aug.	4,63	6,50	6. 3	3. 0 1/2	57. 6	23,88	172.10. 0	158. 0. 0	
Sept.	4,75	6,85	6. 3	3. 0 1/2	57. 6	23,60	172.10. 0	158. 0. 0	
Okt.	4,94	6,80	6. 3	3. 0 1/2	57. 6	25,00p	172.10. 0	150.16. 43/8	
Nov.	5,50p	7,70	6. 3	3. 0 1/2	57. 6	.	.	.	
	Ungerechnete Preise für 100 kg in DM								
1950 JD	5,043)	3,153)	1 015,44	2 469,60	2 469,60	.	.	.	
1956 März	0,343)	0,383)	807,51	3 369,79	3 369,79	256,95	269,58	216,84	
Juni	0,193)	0,273)	805,38	3 360,88	3 360,88	217,60	201,65	184,70	
Sept.	0,203)	0,293)	805,56	3 361,62	3 361,62	221,11	201,70	184,74	
1956 sept.	4,0	2,1	79,8	.	136,9	.	.	.	
	Messziffern der Originalpreise 1950 = 100								
	K u n s t s t o f f e								
	V.St.v.Am. New York		Frankreich						
Zeit	Melamin- Formaldehyd Molding-Compound	Polyäthylen natürlich	Polystyren hellfarbig Molding-Compound	Vinylharz Vinylit "VYNW"	Zelluloseacetat hellfarbig	"bonit,schwarz Platten,5-19mm 1. Qualität	Polyvinylchlorid "Lucocflex" Platten,1-25 mm Barren in Mengen von 25-49 kg	Kunstharz "Uropal" PB 46	
	ab Werk				unversteuert, unverpackt, ab Werk oder Lager fr.Käuferstat.				
	Cents je lb				ffrs je kg				
	Originalpreise								
1938 JD	50,25	42,67	27,86	47,50	42,77	461,1	.	.	
1950 JD	51,77a)	54,70a)	33,67	48,00	46,71	734,3	685,0	780,0	
1953 JD	47,00	52,50	32,44	48,00	43,50	727,8	647,5	740,0	
1954 JD	47,00	56,25	31,50	46,00	43,50	710,6	610,0	667,9	
1955 JD	47,00	55,50	30,25	42,75	43,50	740,7	610,0	665,0	
1956 Jan.	47,00	53,00	30,25	42,75	41,00	740,7	610,0	655,0	
Febr.	47,00	50,50	30,25	42,75	38,50	740,7	610,0	655,0	
März	-	54,50	31,13	42,75	38,50	740,7	600,0	655,0	
April	-	52,00	31,50	42,75	38,50	740,7	600,0	620,0	
Mai	-	54,50	31,50	42,75	38,50	740,7	600,0	620,0	
Juni	-	54,50	31,50	42,75	38,50	740,7	600,0	620,0	
Juli	-	54,50	31,50	42,75	38,50	740,7	600,0	620,0	
Aug.	-	53,50r	31,50	42,75	38,50	740,7	600,0	620,0	
Sept.	-	53,50	28,25	42,75	38,50	740,7	600,0	620,0	
Okt.	-	53,50	28,25	42,75	38,50	740,7	600,0	620,0	
Nov.	-	-	28,25	42,75	38,50	740,7	600,0	620,0	
	Ungerechnete Preise für 100 kg in DM								
1950 JD	548,62	395,10	257,97	439,82	396,02	553,34	.	.	
1956 März	.	467,60	280,10	395,84	356,49	882,47	726,75	780,37	
Juni	.	504,64	291,67	395,84	356,49	882,47	714,66	738,48	
Sept.	.	495,38	261,59	395,84	356,49	882,47	714,66	738,48	
1956 sept.	.	125,4	1 1,4	90,0	90,0	160,6	.	.	
	Messziffern der Originalpreise 1950 = 100								

# **DIE PREISENTWICKLUNG WICHTIGER WELTHANDELSGÜTER SEIT DER VORKRIEGSZEIT (Originalpreise)**

Logar. Maßstab



Logar. Maßstab



# Indices der industriellen Erzeuger- bzw. Großhandelspreise

umbasiert auf 1950 = 100

	Berichtsorte	Original- basiszeit	Anzahl der Waren:	Preis- basis:	Jahresdurchschnitt					1 9 5 6					
					1938	1953	1954	1955	1956	Juli	Aug.	Sept.	Okt.	Nov.	Dez.
<b>Europa</b>															
Belgien	-	1936 - 1938	135	MM	26	107	106	108		110	110	110	111		
Dänemark	-	1935	159	ME	38	116	116	120	125	126	126	125	125	125	125
Finnland	-	1935	218	MD	8	137	136	135		142	140	140	140	140	140
Frankreich	-	1949	487	ME	5	128	126	125	131	130	131	131	130	130	130
Griechenland	Athen/Piräus	1952	79	MD	0,3	141	158	168	182	183	182	182	182	182	182
Großbritannien	-	Juni 1949	.	MD	-	117	118	121	127	127	127	128	128	128	128
Irland	-	1953	.	MD	.	122	129	134							
Italien	-	1938	109	MD	2	107	108	109		109	108	109	109		
Niederlande	-	1948	196	ME	32	115	116	117		118	119	120	121		
Norwegen	Oslo	1952	.	MM	61	130	133	136		143	143	109	143		
Österreich	Wien	März 1938	44	MM	18a)	140	147	152	154	155	157	156	157	158	159
Portugal	Lissabon	1953	236	MM	.	110	104	104		107	105	105	105		
Schweden	-	1935	232	MD	49	131	131	136		143	143	142	143		
Schweiz	-	August 1939	120	ME	49	105	106	106		108	109	109	109	110	
Spanien	1940	1940	109	MD	22	139	139	145		156	157	158	161		
<b>Afrika</b>															
Ägypten	-	Juni-Aug. 1939	88	MD	30	103	101	102		111	112				
Algerien	Algier	1938	67	MD	4	120	118	118		121	120	120	125		
Marokko	Casablanca	1939	70	MA	5b)	130	123	125		123	126	129	130		
Südafrikan. Union	5	1948	212	MD	51	132	133	137		138	138	139	140		
Tunesien	Tunis	1940	41	ME	-	121	118	120		135	135	137	135		
<b>Nord- und Mittelamerika</b>															
Dominik. Republik	Trujillo	1941	56	MD	-	113	107	108		111	110	107			
Guatemala	Guatemala Stadt	Januar 1946	71	MM	-	105	110	106		108	105	105	108		
Kanada	-	1935 - 1939	603	MM	48	105	103	104		107	107	108	108		
Kostarika	San José	1936	62	MD	39	88	92	95		94	95	95	96		
Mexiko	Mexiko Stadt	1939	210	MD	32	1135	146	168		178	176	176	176		
Nikaragua	Managua	1939	19	MD	25b)	139	152	181		146	139	144	142	137	
Vereinigte Staaten	-	1947 - 1949	1858	MM	50	1107	107	107		111	111	112	112	112	
<b>Südamerika</b>															
Brasilien	-	1948	25	MD	21	1150	198	223		273	277	282			
Chile	Santiago	1947	96	MD	21	1199	313	552							
Peru	Lima	1934 - 1936	103	MM	16	125	138	149		159	160	160			
Venezuela	Caracas	1938	73	ME	58	100	101	103		104	105	104	105		
<b>Asien</b>															
Formosa	Taipeh	15. Juni 1949	50	MD	-	221	227	260		284	287	291	302		
Indien	-	Sept. 38-Aug. 39	78	MD	25a)	98	96	89		102	104	105	104	107	
Irak	Bagdad	Dez. 38-Aug. 39	57	MD	21c)	94	91	92		95	94	94	96		
Iran	Teheran	März 36-März 37	61	MM	22c)	140	169	164		174	173	173	177		
Israel	3	Juni 1936	52	MD	27	276	326	342		369	369	383	386		
Japan	Tokio	1952	403	MD	0,5	142	141	138		144	145	149	149	150	
Libanon	Beirut	Januar 1950	90	MD	17d)	95	88	89		94	93	93	92		
Philippinen	Manila	1949	142	MD	26	1102	97	94		98	99	100	97		
Syrien	Damaskus	1949	23	MD	-	99	114	115							
Thailand	Bangkok	1948	55	MD	6e)	1107	99	122		130	131				
Türkei	Istanbul	1938	90	MD	22	110	121	131		151	144	143			
Vietnam	Saigon	1949	49	MD	5	1157	163	180		197	198	194	180		
<b>Australien</b>															
Austral. Bund	Melbourne	Juli 36-Juni 39	80	MM	45	144	141	147		159	161				
Neuseeland	4	1926 - 1930	151	MM	52	129	127	128		135	136	137	137		
Indices der Stapelwarenpreise															
<b>Großbritannien</b>															
Reuters Index	London	18. Sept. 1931	21	tägl.	27	96	95	96	95	94	94	93	92	96	99
Financial Times Index <sup>1)</sup>	3	1. Juli 1952	12	tägl.	-	87	92	91	89	87	89	89	87	90	90
<b>Vereinigte Staaten</b>															
Moodys Index	5	31. Dez. 1931	15	tägl.	34	99	101	97	100	99	101	102	100	102	105
Journal of Commerce Sensitive Index	6	1947 - 1949	30	tägl.	36e)	1100	102	111	115	111	115	116	115	118	121

Anmerkungen: Ein senkrechter Strich vor einer Zahlenangabe bedeutet, daß entweder im Basiszeitraum, in der Gewichtung oder dem Warenkorb Veränderungen eingetreten sind, die teilweise einen Vergleich der neuen mit den vorangegangenen Zahlen nur bedingt zulassen. Teilweise mußten Umbasierungen von Originalzahlen ohne Dezimalstellen vorgenommen werden, so daß geringfügige Abweichungen gegenüber andersartiger Umrechnung auftreten können. 1) Indexziffern auf Originalbasis, nicht umbasiert.- a) März 1938.- b) JD 1939. c) Ø 1938/1939.- d) Juni 1939.- e) August 1939.- r = berichtigte Zahlen.

Abkürzungen: MA = Monatsanfang, MD = Monatsdurchschnitt, ME = Monatsende, MM = Monatsmitte.-

Die Angaben über Originalbasiszeit, Warenanzahl und Preisbasis werden unter Zugrundelegung der Indexbeschreibung der einzelnen Länder und der UN ständig überprüft und ergänzt, so daß sich von Fall zu Fall ohne besonderen Hinweis Änderungen ergeben können.



## Veröffentlichungen über Auslands- und Einfuhrpreise in der Reihe „Preise, Löhne, Wirtschaftsrechnungen“

**Reihe 1 Index der Einkaufspreise für Auslandsgüter**

(Mit Einfuhrpreisen wichtiger Waren)

jährlich

**Reihe 7 Preise für Verkehrsleistungen**

(mit Frachtindizes)

viertel-  
jährlich

**Reihe 8 Großhandelspreise im Ausland, 3 Teilhefte**

davon enthält:

Teil I: Preise für: Getreide, Fleisch und Fette, Molkereiprodukte, Zucker, Genußmittel, Gewürze, Ölsaaten, pflanzliche Öle und andere Nahrungsmittel

viertel-  
jährlich

Teil II: Preise für: Textilien, Häute, Leder, Kautschuk, Mineralöle, Baustoffe, Zellstoff, Papier, Harze und Wachse

viertel-  
jährlich

Teil III: Preise für: Kohle, Erze und Mineralien, Eisen und Stahl, NE-Metalle, Chemikalien und Düngemittel

viertel-  
jährlich

**Reihe 9 Einzelhandelspreise im Ausland**

enthält:

Preise für Nahrungs- und Genußmittel, Bekleidung und Schuhwerk, Heiz- und Leuchtmittel, Hausrat und andere Bedarfsgüter, sowie Preisindexziffern der Lebenshaltung und Indexziffern der Einzelhandelspreise

viertel-  
jährlich

### Statistische Berichte

**Arb.-Nr. VI/19: Weltmarktpreise ausgewählter Waren**

Schnellbericht mit Preisen der wichtigsten Welthandelsgüter

monatlich

**Arb.-Nr. VI/20: Indexziffern der Einkaufspreise für Auslandsgüter sowie Einfuhrpreise wichtiger Waren**

monatlich

Wöchentlich werden Stichtagpreise ausgewählter Waren des Welthandels auch in „Statistischer Wochendienst“, Teil Wochenzahlen, gebracht, monatlich in „Wirtschaft und Statistik“