

Unverändertes
Preisemblem

STATISTISCHES
BUNDESAMT
WIESBADEN

PREISE LÖHNE WIRTSCHAFTSRECHNUNGEN

Reihe 8

Großhandelspreise im Ausland

Jahrgang 1956
Nr. 3 · Teil II



W. KOHLHAMMER VERLAG, STUTTGART

**STATISTISCHES
BUNDESAMT
WIESBADEN**

PREISE LÖHNE WIRTSCHAFTSRECHNUNGEN

Reihe 8

Großhandelspreise im Ausland

Jahrgang 1956

Nr. 3 · Teil II



W. KOHLHAMMER VERLAG, STUTTGART

Inhaltsverzeichnis

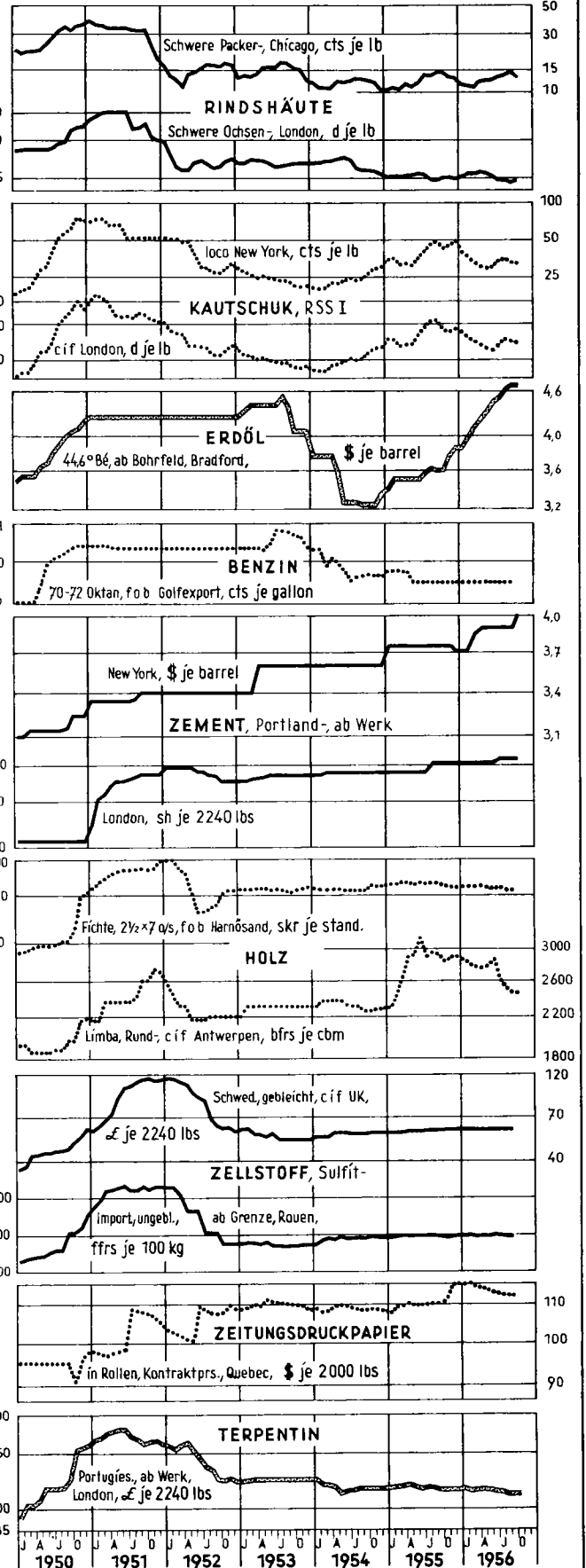
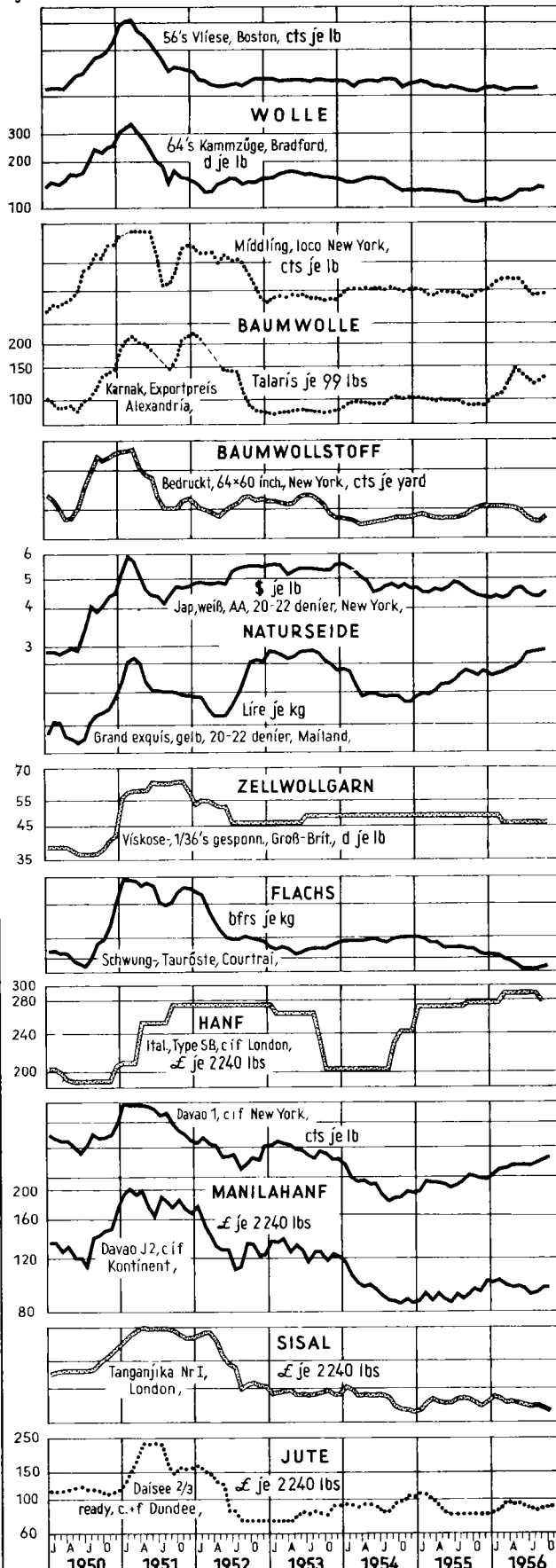
	Seite
Grafik: Preisentwicklung für verschiedene wichtige Welthandelsgüter seit 1950	4
Index der Großhandelspreise in Frankreich	5
Die Preisentwicklung für Baumwolle und Kammzüge im Termingeschäft	6
Ergänzende Angaben zum Tabellenteil	
A. Allgemeine Vorbemerkungen	7
B. Abkürzungen, Maße und Gewichte	7
C. Erläuterungen bzw. Anmerkungen	8
Tabellenteil	
Abaca, Manila-	15
Bastfasern, verschiedene	17
Baumwolle	11
Baumwollgarn, -stoff und Linters	12
Benzin	20
Bienenwachs	28
Chemiefasern	13
Dachschiefer	22
Dachziegel	22
Dieselöl	20
Erdöl	19
Farbstoffe	21
Flachs, Roh-	15
Gasöl	20
Glas	22
Gips	22
Gummi, Regenerier-	27
Hanf, Roh-	15
Hanfgarn	16
Heizöl	20
Holz	23
Holzschliff	24
Jute, Roh-, Jutegarn	16
Jutegewebe	17
Kalbfelle	18
Kalbleder	19
Kalk, Bau-	22
Kapok	17
Karnaubawachs	28
Kautschuk, Kunst-	27
Kautschuk, Natur-	26
Kolophonium	27
Kopalharz	28
Krepp, Plantagen-	27
Latex, Hevea-	27
Leinengarn	15
Leuchtöl	19
Marmor	22
Mauersteine	21
Montanwachs	28
Myrobalanen	19
Paraffinwachs	28
Quebracho	19
Rindshäute	17
Rindsleder	18
Schellack	27
Schmieröl	21
Seide, Natur-	13
Sisalfasern	16
Teer, Straßen-	22
Terpentin	28
Wolle	9
Wollgarn	10
Zeitungsdruckpapier	25
Zellstoff, Natron-	25
Zellstoff, Sulfat-	25
Zellstoff, Sulfit-	24
Zellstoff, Viskose-	25
Zement	21
Grafik: Preisentwicklung für verschiedene wichtige Welthandelsgüter seit der Vorkriegszeit	29
Indices der industriellen Erzeuger- bzw. Großhandelspreise	30

DIE PREISENTWICKLUNG WICHTIGER WELTHANDELSGÜTER SEIT 1950 NACH MONATEN Originalpreise

Logar. Maßstab

Logar. Maßstab

Logar. Maßstab



Index der Großhandelspreise in Frankreich
umbasiert auf 1950 = 100¹⁾

Z e i t	Gesamt- index	Nahrungs- und Futtermittel								Brennstoffe und Energie	
		insgesamt	Getreide- erzeugn. 2)	Kakao, Kaffee, Zucker	Fleisch	Eier und Molkerei- erzeugn.	Speise- fette und -öle	Getränke	Futter- mittel	insgesamt	Mineral- öle
Anz. d. Waren	319	54	12	3	12	9	6	5	7	58	11
1949 JD	92	97	89	77	105	99	101	101	95	95	88
1950 JD	100	100	100	100	100	100	100	100	100	100	100
1951 JD	128	116	110	110	138	108	129	90	119	120	122
1952 JD	134	127	132	118	143	123	116	99	146	135	127
1953 JD	128	121	130	117	130	119	114	94	153	131	118
1954 JD	125	121	123	130	137	111	114	91	138	131	119
1955 JD	125	119	110	118	142	113	114	91	142	132	122
1956 Jan.	128	122	111	110	146	126	111	92	140	134	123
Febr.	132	131	127	110	149	148	112	92	151	134	125
März	129	123	126	104	148	113	108	93	155	134	125
April	131	127	132	104	153	116	107	96	155	134	125
Mai	132	130	149	104	158	105	107	97	146	134	124
Juni	130	124	118	105	156	110	107	101	147	135	124
Juli	130	122	108	104	154	110	108	102	150	137	124
Aug.	131	127	114	105	161	121	108	102	144	137	126
Sept.	131	124	116	105	155	115	108	102	143	138	126
Okt.	130	122	117	104	146	121	107	96	143	140	126
Nov.											
Dez.											
Z e i t	Brennst. u. Energie	Industrielle Erzeugnisse							Spezialgruppen		
	Kohlen und Koks	insgesamt	Metall- erzeugn.	Baustoffe	Chemische Erzeugn.	Textilien	Häute und Felle	Zellstoff und Papier	Industr. Rohstoffe	Fertige u. halbfert. ind. Ers.	Einfuhr- waren
Anz. d. Waren	32	207	37	15	42	27	16	18	73	134	43
1949 JD	97	88	95	95	96	75	98	91	80	92	75
1950 JD	100	100	100	100	100	100	100	100	100	100	100
1951 JD	122	140	128	129	124	139	122	196	150	135	137
1952 JD	141	139	154	146	143	109	89	189	140	139	116
1953 JD	141	132	151	142	136	103	93	155	133	131	107
1954 JD	141	128	143	143	133	101	85	150	127	128	108
1955 JD	141	128	152	144	131	94	83	149	130	128	104
1956 Jan.	143	132	162	145	133	91	89	149	134	131	103
Febr.	143	132	163	145	133	91	88	150	134	131	103
März	143	133	164	145	133	92	89	150	135	131	104
April	144	132	162	146	133	92	90	150	135	131	104
Mai	145	133	163	146	131	93	89	150	134	132	103
Juni	145	133	162	146	131	95	89	150	136	132	105
Juli	150	134	162r	146	131	96	87	150	136	132	105
Aug.	150	133	163	146	131	95	88	150	134	133	103
Sept.	151	134	163	146	132	95	90	150	134	133	103
Okt.	154	134	162	146	132	97	88	150	136	133	105
Nov.											
Dez.											

1) Original-Basiszeitraum 1949.- 2) Einschließlich stärkehaltige Nahrungsmittel.
Ferner liegen für folgende Warengruppen Preisindizes vor: Getreide, inländische Kohlen, importierte Rohstoffe, El.Strom, Eisen- und Stahl, NE-Metalle, Extraktionserzeugnisse, Kautschuk, Technische Fette, Textilfasern, Garne und Gewebe, Rohhäute, Fertigleder, Papierzellstoff, Papier und Kartonagen, Holz.

**Die Baumwollpreise im Termingeschäft an der New Yorker Baumwollbörse
für die einzelnen Sichten 1956 bis 1957**

Cents je lb

Notierungs- Monat	L i e f e r u n g s m o n a t						
	1 9 5 6			1 9 5 7			
	Juli	Oktober	Dezember	März	Mai	Juli	Oktober
1955 Mai	-	-	-	-	-	-	-
Juni	33,49	-	-	-	-	-	-
Juli	33,69	33,22	-	-	-	-	-
Aug.	33,16	32,69	-	-	-	-	-
Sept.	32,52	32,30	-	-	-	-	-
Okt.	30,31	30,33	29,56	-	-	-	-
Nov.	30,08	29,30	29,09	-	-	-	-
Dez.	31,14	29,93	29,74	29,53	-	-	-
1956 Jan.	32,46	30,91	30,70	30,57	-	-	-
Febr.	33,88	31,97	31,77	31,47	-	-	-
März	33,47	31,79	31,74	31,69	32,04	-	-
April	33,37	32,33	32,41	32,42	32,32	-	-
Mai	34,20	32,54	32,65	32,75	32,65	31,96	-
Juni	34,52	32,52	32,59	32,67	32,50	31,82	-
Juli	34,57	32,55	32,54	32,70	32,36	31,75	30,73
August	-	33,25	33,32	33,21	32,93	32,34	31,58
Sept.	-	33,84	33,87	33,87	33,82	33,45	32,89
Okt.	-	34,19	33,96	34,07	34,10	33,65	32,98
Nov.							
Dez.							

**Die Preisentwicklung am Kammzug-Terminmarkt in Bradford
für die einzelnen Sichten 1956 bis 1957**

Pence je lb

Notierungs- Monat	L i e f e r u n g s m o n a t											
	1 9 5 6				1 9 5 7							
	Juli	Sept.	Okt.	Dez.	Jan.	März	Mai	Juli	Sept.	Okt.	Dez.	Jan.
1955 Mai	117,31	117,25	117,11	-	-	-	-	-	-	-	-	-
Juni	116,70	116,67	116,45	116,30	-	-	-	-	-	-	-	-
Juli	113,05	112,93	112,85	112,65	112,49	-	-	-	-	-	-	-
Aug.	107,98	107,53	107,40	107,21	107,17	-	-	-	-	-	-	-
Sept.	114,96	104,64	104,60	104,35	104,31	104,08	-	-	-	-	-	-
Okt.	104,31	104,32	104,27	104,17	104,11	104,07	-	-	-	-	-	-
Nov.	104,11	104,03	104,02	103,95	103,90	103,87	103,87	-	-	-	-	-
Dez.	105,88	105,86	105,80	105,79	105,71	105,72	105,67	-	-	-	-	-
1956 Jan.	106,68	106,56	106,56	106,58	106,41	106,30	106,30	106,20	-	-	-	-
Febr.	105,69	105,41	105,35	105,18	104,96	104,90	104,76	104,68	-	-	-	-
März	102,99	102,56	102,40	102,17	101,80	101,62	101,48	101,40	101,28	-	-	-
April	106,29	105,20	104,43	103,62	103,14	102,88	102,68	102,60	102,46	102,51	-	-
Mai	111,67	109,72	107,74	105,86	105,21	104,29	104,09	103,68	103,58	103,37	-	-
Juni	120,71	118,37	115,95	111,80	110,54	108,39	107,20	107,15	106,95	106,83	106,84	-
Juli	123,20	117,10	115,19	112,58	110,37	109,50	108,68	108,38	107,72	107,45	107,04	106,84
Aug.	-	123,14	121,40	118,35	117,12	114,92	113,89	113,18	112,12	111,58	110,98	110,48
Sept.	-	133,72	131,00	126,44	125,25	122,01	120,11	118,40	117,14	116,57	115,87	115,28
Okt.	-	-	129,63	123,80	121,94	119,02	117,61	116,47	115,63	114,95	114,24	113,94
Nov.												
Dez.												

Ergänzende Angaben zum Tabellenteil

A. Allgemeine Vorbemerkungen

Nicht bei allen Waren liegen für eine laufende Berichterstattung verwendbare Preisunterlagen der wichtigsten Markttorte vor. In solchen Fällen werden kleinere Märkte mit herangezogen, um überhaupt ein Bild von der Preisentwicklung zu vermitteln.-

Bei den Originalpreisen handelt es sich im allgemeinen um Jahresdurchschnitte (Zwölfmonatsmittel) und um Monatsdurchschnitte (Mittel börsentäglicher Notierungen). Preisreihen solcher Märkte, für die Preiserhebungen nur zu Monatsanfang (MA), Monatsmitte (MM) oder Monatsende (ME) durchgeführt bzw. deren Monatsdurchschnitte aus wöchentlich je einem Stichtag (MDw) berechnet werden, sind durch entsprechende Abkürzungen gekennzeichnet.-

Für Preisreihen, die aus den Terminnotierungen (erstnotierter Monat bzw. nächste Sicht) einer Warenterminbörse berechnet werden, werden in der Regel die offiziellen Schlußkurse für tatsächlich getätigte Abschlüsse in den jeweiligen Vormittagssitzungen zugrunde gelegt.-

Die monatlichen Preisangaben für das Bundesgebiet stellen im allgemeinen bei börsen- und auktionsmäßig gehandelten sowie bei preisgebundenen Waren Monatsdurchschnitte, im übrigen arithmetisch gemittelte Preise aus Erhebungen zum 7. und 21. des jeweiligen Monats dar.-

Zur Umrechnung der Originalpreise in DM-Beträge werden die amtlichen Devisenkurse (Kassakurse) an der Frankfurter Devisenbörse und die von der Bank deutscher Länder festgesetzten Devisen-Umrechnungssätze verwandt.-

B. Abkürzungen, Maße und Gewichte

loco, spot	= sofort verfügbare Ware	RM	= Reichsmark
fob	= frei an Bord	DM	= Deutsche Mark
fas	= frei Längsseite des Schiffes	bfrs	= belgische Francs
fot	= frei Lastwagen	dkr	= dänische Kronen
cif	= Kosten, Versicherung, Fracht einbegriffen	ffrs	= französische Francs
c & f	= Kosten und Fracht einbegriffen	hfl	= holländische Gulden
FVPr	= Fabrikverkaufspreis	nkr	= norwegische Kronen
VPr	= Verkaufspreis	sfrs	= Schweizer Franken
GPr	= Großhandelspreis	skr	= schwedische Kronen
oBé	= Beaumégrade	£	= Pfund Sterling
oF	= Fahrenheitgrade	s	= shilling
oC	= Celsiusgrade	d	= Pence
den.	= denier	HK-\$	= Hongkong-Dollar
fil.	= filament	Leb £	= libanesisches Pfund
di.	= Dieselindex	CFA-frs	= afrikanische Kolonial-Francs
cet.	= Cetanzahl	\$	= US-Dollar
Visc.	= Viskosität	kan.-\$	= kanadischer Dollar
u/s	= unsortiert		
ROZ	= Richtoktanzahl		
faq	= fair average quality		
Kont.	= Kontinent		
UK	= Großbritannien		

1 lb (Pound)	= 453,59265 g
1 yard	= 91,439179 cm
1 inch	= 2,54 cm
1 square foot	= 929,0137 cm ²
1 Quadratfuß	= ca. 985 cm ²
1 gallon	= 3,78531 l (Mineralöle)
1 gallon	= 7,23 lbs (Terpentin)
1 imperial gallon	= 4,54358 l
1 board foot	= 236 cm ³
1 Standard	= 4,6721 m ³
1 cwt (112 lbs)	= 50,802 kg
1 Barrel, US-	= 151,41239 l (Erdöl)

- an Stelle einer Zahl = keine Notierungen erfolgt.-
- . an Stelle einer Zahl = keine Preisangaben vorhanden.-
- ... an Stelle einer Zahl = Preisangaben lagen bei Drucklegung nicht vor.-

C. Erläuterungen bzw. Anmerkungen

- 1) Bundesgebiet: Wolle = ab Lager Wollverwertung, Preisbasis rein gewaschen, ohne Spesen (Waschkosten). JD 1938 einschließlich Prämie von 30 vH auf den gesetzlichen Erzeugerpreis von RM 7,00; die Rückvergütung an Industrie betrug bis 16. Juni 1938 = 20 vH, ab 17. Juni 1938 bis 31. Oktober 1939 = 30 vH des Erzeugerpreises von RM 7,00, demnach Industrieeinkaufspreis = RM 5,22.-
- 2) V.St.v.Am.: Wolle der Wollgesellschaft an der New Yorker Baumwollbörse. Lieferung in lizenziertem Lagerhaus in Groß-Boston/Mass.- Schweißwolle = Basisqualität 64's, 21/2 inches lang, reinfabrig, gekräuselt. Ferner zulässig 70's, 31/4 inches lang - 60's, 21/4 inches lang bei entsprechenden Zu- (+7 %) bzw. Abschlägen (- 9 %) auf oder vom Grundpreis. Kontrakteinheit = 6 000 lbs (gereinigt).- Kammzüge = Basisqualität 64's Merino-Wolle 81gekämt, gewaschen und kardiert. Ferner zulässig 80's - 58's bei entsprechenden Zu- (+ 4 %) bzw. Abschlägen (- 16 %) auf oder vom Grundpreis. Kontrakteinheit = 5 000 lbs netto.-
- 3) Großbritannien: Kammzüge, hergestellt von lizenzierten Kammzugmachern in UK aus australischer Merino-Wolle, 19 % Feuchtigkeitgehalt, 31/2 % Fettgehalt brutto. Kontrakteinheit = 5 000 lbs netto.-
- 4) Frankreich und Belgien: Kammzüge - Kontrakteinheit = 2 250 kg. Basis trocken gekämmte Tops aus australischer Merino-Wolle, andere Herkünfte wie Südafrika und Südamerika (in Frankreich auch franz. und spanische Tops) können ebenfalls gehandelt werden.-
- 5) Österreich: Durchschnittspreis aus A-Wolle (für Kammgarnspinnereien) und B-Wolle (für Streichgarnspinnereien). A-Wolle: a) 64's good pieces, 57-55's feine Crossbred-Vliese, c) 48's Crossbred-Vliese. B-Wolle: a) Carbonised Merino pieces + bellies, b) Average locks, c) 6 - 8 Monate Kapwolle.-
- 6) Italien: Rohwolle = Preise bei Abgabe ausländischer Erzeuger an italienische Spinnereien oder Händler, Mindestmenge 1 Ballen, frei Station Mailand.- Kammzüge bei Abgabe industrieller Erzeuger an Feinspinnereien oder Handel bei Mindestmengen von 100 kg.-
- 7) Südafrika: Diese Schurwollpreise stellen das arithmetische Mittel der Auktionspreise in Port Elizabeth, East London, Kapstadt und Durban dar.-
- 8) Großbritannien: Die Wollgarnpreise gelten für die ungefähren Kammgarn-Notierungen des inländischen Handels. Kosten für Verpackung, Fracht, Lieferterminendifferenzen und dergleichen sind in den Preisen nicht enthalten, ebenso nicht evtl. Zuschläge für Export-Risiken.-
- 9) V.St.v.Am.: Baumwolle der New York Cotton Exchange bzw. New Orleans Cotton Exchange. Kontrakteinheit = 5 000 lbs brutto in 100 - 110 Ballen bei Lieferung ab Lagerhaus in anerkannten Golf- und Atlantikhäfen. Preiszu- oder -abschläge richten sich nach den Stapellängen 7/8 inch bis 11/16 inch im Verhältnis zur Grundlänge 15/16 inch.-
- 10) V.St.v.Am.: Rohwolle = Landesdurchschnitt der örtl. von den Erzeugern erzielten Marktpreise. Ab Jan. 1955 ohne Berücksichtigung von Ausgleichszahlungen zur Erzielung eines Saisondurchschnittspreises von 62 cts je lb.
- 11) Brasilien: Baumwolle: Bis 20. März 1953 einschließlich = B-Kontrakt.-
- 12) Großbritannien: Baumwolle der Liverpool Cotton Association.- Kontrakteinheit = 48 000 lbs netto in 100 Ballen. Lieferung ab Lager Liverpool, Manchester oder Salford.-
- 13) Baumwollstoff bzw. Jutegewebe: Umgerechnet für 100 m in DM.-
- 14) Bundesgebiet: Vistra - 1938 einschließlich Leihverpackung (Sackkosten RM 0,03 je kg). Ab Juni 1953 gilt gleicher Preis für matte Ware. Fabrikverkaufspreis frei Spinnerei-Station.-
- 15) V.St.v.Am.: Die Stapelfaserpreise verstehen sich im allgemeinen für Lieferung in Ballen, fob. Verschiffungspunkt oder frei Wagen. Zahlungsziel 30 Tage netto, ohne Abzug. Niedrigste Frachtkosten bis Käuferstation oder -kai (östlich des Mississippi) werden vergütet. Transporte gehen auf Käufers Risiko.-
- 16) Italien: Zu den Preisen für Viskose-Reyon ist eine Fabrikationssteuer hinzuzurechnen, die für 150/36 denier bis 14. Januar 1954 = 210 Lire, ab 15. Januar 1954 = 71 Lire je kg beträgt; die Exportpreise errechnen sich unter Abzug einer Exportprämie von 360 Lire je kg und ohne Fabrikations-Besteuerung.-
- 17) Bundesgebiet: Strohflachspreise einschließlich Anbauprämie - 1938 = RM 4,00, 1953 und 1954 = DM 11,40 je 100 kg. Ernte 1950 = kein Anbauszuschuß.-
- 18) V.St.v.Am.: Packerhäute der Commodity Exchange Inc. New York. Kontrakteinheit = 40 000 lbs. Ungebrannte Kuh- oder Stierhäute erster Wahl, 52-54 lbs Durchschnittsgewicht, aus Juli-September-Schlachtungen in den V.St.v.Am. oder Kanada stammend. Gleichfalls können Frigorifico-Stierhäute argentinischer oder uruguayischer Herkunft, 22-29 kg Verschiffungsgewicht, aus Dezember-Februar-Schlachtungen zum Grundpreis angedient werden. Auslieferungspunkte sind Chicago, New York (Hafengebiet), Lydonville, Medina oder Middleport.-
- 19) Rindsleder (USA) bzw. Kalbleder: Umgerechnete Preise für 1 m² in DM.-
- 20) Nahost-Erdöl: Preise der Ölgesellschaften "Socony Vacuum Overseas Supply Co.", "Esso Export Co." und "Anglo-Iranian Oil Co.", ohne evtl. lokale Hafengebühren oder sonstige Regierungsabgaben, Verkaufssteuern und dergleichen. Zu- bzw. Abschlag bei Abweichungen der Gradation = 2 Cents je Grad bei einem barrel.-
- 21) Venezuela-Erdöl: bis 31. Mai 1956 36-36,9°Bé f.o.b. Arend Aruba; ab 1. Juni 1956 12,5-12,9°f.o.b. Cabinas.
- 22) V.St.v.Am.: Die Mineralölexportpreise fob Golfhäfen beziehen sich seit Januar 1955 auf die Cargo-Preise fob Aruba (Niederländisch-Westindien).-
- 23) Bundesgebiet: Benzin - Ab April 1951 gelten die Preise für Preiszone III und entsprechen annähernd dem Bundesdurchschnitt. Die Oktanzahl ist häufig Veränderungen unterworfen. Seit Juni 1954 beträgt sie 83 ROZ.-
- 24) Mauersteine, Dachziegel bzw. Dachschiefer: Umgerechnet für 1 000 Stück in DM.-
- 25) Marmor: Umgerechnet für 1 m³ in DM.; Formsteine (Österreich) bzw. Farbstoffe: Umgerechnet für 100 kg in DM.-
- 26) Bundesgebiet: Schnittholz, Güteklasse III, parallel besäumt, 3-6 m lang, 8-18 cm breit, 21-34 mm stark.
- 27) Bundesgebiet: Stoff-Zellstoff - Bruttopreis bei Abgabe an inländische Papierfabriken. Von April 1953 bis 15. Februar 1954 unter Abzug der von der Zellstoff-Industrie gewährten Rabatte.-
- 28) V.St.v.Am.: Kautschuk-Terminnotierungen der Commodity Exchange Inc. New York für Hevea Standard Plantagen Kautschuk. Kontrakteinheit = 22 400 lbs netto, Lieferung "on dock" oder in lizenziertem Lagerhaus des New Yorker Hafengebiets, ohne Importzoll, Steuern und Abgaben, jedoch unter Zollverschluss.-
- 29) Hevea-Latex: Umgerechnete Preise für 100 Liter in DM.-
- 30) V.St.v.Am.: Durch den Verkauf regierungseigener Werke an Privatgesellschaften besteht seit März 1955 kein einheitlicher Preis mehr für Butadien- und Butylkautschuk. Für einen Großteil der Werke jedoch wurden 23 Cents je lb als Grundpreis frei Fahrzeug beibehalten. Bis zu 25 Cents je lb frei Käuferwerk werden in einigen Fällen gefordert. Der einheitliche Frachtsatz ab regierungseigenem Werk bis zum Käufer betrug bis zur Veräußerung 1,1 Cents je lb.-
- 31) V.St.v.Am.: Die Exportpreise für Kolophonium und Terpentin stellen den nach den umgesetzten Mengen gewogenen Preisdurchschnitt dar. Preise gelten für Nettogewicht (Ware in Leinfässern).- a) JD aus weniger als 12 Monatsdurchschnitten berechnet.- b) Österreich: März 1938.- c) Preise zum Jahresende.- d) JD 1939.- p = Vorläufige Zahlenangabe.- r = Berichtigungen, aus der ausländischen Statistik im Original übernommen.

W o l l e									
Zeit	Bundesegebiet Paderborn		New York		V.St.v.Am.	Boston			Kanada
	inländische Roh-, A-Feinheit vollschurigt Auktionspreis	Roh- Landes- durchschnitt Erzeugerpreis	Schweiß- 64's	Kammzüge 64's	feine Stapel- 64's-80's gekämmt, entft. loco	inländische Vliese 56's-58's ungereinigt	3/8 blood gereinigt loco	argentinische Crossbred- 5's gestrichen Vliese- c.i.f.	Roh- 1/4 blood Eastern bright
	RM/DM je kg		Cents je lb						
		MM.			Originalpreise	MDw.	MDw.	MDw.	MDw.
1938 JD	9,10	19,1	71,90	78,03	70,4	29,5	68,2a)		16,1
1950 JD	17,67	58,3	181,14	235,12	139,4	74,6	140,8	69,0	62,9
1953 JD	14,61	53,0	145,56	194,44	172,9	63,7	120,8	51,8	50,8
1954 JD	13,26	53,1	153,45	192,79	170,6	62,0	117,2	54,7	51,3
1955 JD	11,05	44,7	138,08	170,19	142,0	57,1	107,9	56,8	49,2
1955 Okt.	9,50	39,5	126,43	152,86	130,0	53,4	102,3	56,8	44,0
Nov.	9,50	39,0	128,12	154,84	127,5	52,8	98,6	55,0	46,0
Dez.	9,75	39,2	128,50	156,46	129,8	54,6	99,5	56,0	48,0
1956 Jan.	10,25	39,1	131,33	159,07	131,6	56,4	103,1	56,0	50,0
Febr.	10,50	40,2	130,69	160,56	132,1	57,2	104,0	56,0	50,0
Marz	10,50	39,9	124,32	154,58	129,8	55,5	106,6	56,0	48,0
April	10,65	40,3	123,87	155,13	128,0	53,4	100,0	56,0	48,0
Mai	10,75	41,1	124,30	157,08	128,2	55,0	101,5	56,0	48,0
Juni	10,75	41,1	127,08	158,39	129,5	55,5	102,5	56,0	49,0
Juli	10,75	41,4	132,70	162,15	131,2	55,5	104,0	56,0	50,0
Aug.	10,75	41,3	137,28	163,82	134,1	55,5	104,1	56,0	50,0
Sept.	10,75	41,2	142,28	168,63	138,1	56,8	104,0	56,0	49,0
Umgerechnete Preise für 100 kg in DM									
1950 JD	1 767,00	540,10	1 677,25	2 177,07	1 846,51	690,75	1 303,72	638,71	533,68
1956 Marz	1 050,00	369,45	1 151,13	1 431,32	1 201,87	513,90	987,05	518,53	446,77
Juni	1 075,00	380,56	1 176,69	1 460,60	1 199,09	513,90	949,09	518,53	460,55
Sept.	1 075,00	381,49	1 317,43	1 561,42	1 278,73	525,93	962,98	518,53	463,16
Meßziffern der Originalpreise 1950 = 100									
1956 Marz	59,4	68,4	68,6	65,7	65,1	74,4	75,7	81,2	76,3
Juni	60,8	70,5	70,2	67,4	64,9	74,4	72,8	81,2	77,9
Sept.	60,8	70,7	78,5	71,7	69,2	76,1	73,9	81,2	77,9

noch: W o l l e									
Großbritannien									
Zeit	Britische Vlies- Lincolnwethers, gewaschen	neuseel. Crossb. 56's II. Sorte	südafrik. Kap- schneeweiß	austral. Merino- 70's Vliese	Merino-, 70's Super bis mittlere Qualität, gekämmt, fehlerfrei	Merino- 64's	Crossbred-, 56's	Crossbred-, 48's	Bradford Tops) "B", 64's erstnotierter Monat ab Lag. Bradford
	ab Lag. Bradford	entfettet			Ø-Preis der Dominion-Auktionen				
	Basis reingewaschen, ohne Waschespen, frei UK.								
Pence je lb									
	MDw.	MDw.	MDw.	MDw.	Originalpreise				
1938 JD	11,61	12,00	133,77a)	174,29	27,3a)	25,7a)	18,3a)	13,3a)	23,32
1950 JD	70,60	95,82	133,77a)	174,29	172,5a)	163,5	109,9	89,0	89,0
1953 JD	61,19	72,97	125,45	159,88	163,5	146,8	88,9	72,8	151,77a)
1954 JD	59,44	74,85	118,59	144,38	143,3a)	181,1a)	92,6a)	74,7a)	140,71
1955 JD	60,06	75,94	114,48r	120,34	117,3a)	106,8a)	85,9a)	83,6a)	113,62
1955 Okt.	56,56	73,75	101,00	109,00	109,0	97,0	79,0	68,0	102,87
Nov.	59,75	74,20	100,40	110,60	109,0	97,0	78,0	69,0	103,84
Dez.	65,00	76,00	103,00	113,00	110,0	99,0	81,0	73,0	106,08
1956 Jan.	61,00	73,60	100,80	113,00	111,0	100,0	82,0	74,0	106,03
Febr.	64,00	72,00	103,75	112,50	111,0	100,0	80,0	71,0	106,84
Marz	60,80	69,75	102,75	110,75	110,0	99,0	77,0	68,0	104,48
April	59,00	71,00	102,75	111,25	114,0	103,0	79,0	72,0	106,85
Mai	58,00	71,20	109,00	119,00	122,0	112,0	79,0	71,0	112,82
Juni	58,00	71,25	113,25	123,20	128,0	118,0	80,0	70,0	120,72
Juli	58,00	70,80	112,40	124,00	125,0	114,0	80,0	71,0	122,97
Aug.	57,45	70,00	112,25	124,50	-	-	-	-	123,14
Sept.	61,13	72,25	120,25	131,00	135,0	123,0	88,0	78,0	132,74
Umgerechnete Preise für 100 kg in DM									
1950 JD	763,42	1 035,11	1 445,07	1 882,79	1 863,46	1 765,69	1 187,32	961,44	-
1956 Marz	654,62	750,99	1 106,29	1 192,43	1 184,35	1 065,92	829,05	732,14	1 124,92
Juni	627,82	765,11	1 216,12	1 322,96	1 374,51	1 267,13	859,07	751,68	1 296,33
Sept.	656,58	776,02	1 291,57	1 407,04	1 450,00	1 321,11	945,19	837,78	1 425,73
Meßziffern der Originalpreise 1950 = 100									
1956 Marz	86,1	72,8	76,8	63,5	63,8	60,6	70,1	76,4	-
Juni	82,2	74,4	84,7	70,7	74,2	72,2	72,8	78,7	-
Sept.	86,6	75,4	89,9	75,2	78,3	75,2	80,1	87,6	-

noch: W o l l e									
Zeit	Großbritannien Bradford		Frankreich Roubaix-Tourcoing	Belgien Antwerpen	Österreich Wien	Schweiz			
	Kammzüge Merino- 64's warp	Crossbred-, Kammlinge kardiert 56's super 48's average	Kammwolle nég. 100/105	Kammzüge ⁴⁾ australische Merino- erstnotierter Monat ab Lager R.T.	Kamm- und Streichwolle- Durchschnitts- preis ⁵⁾	Merino- Mittelgenze für Feinspinner	Kammzug- Type B Bradford 60's		
	dlgekamnte Tops für den Binnenhandel							Schilling je 100 kg	sfrs je kg
	Pence je lb		ffrs je kg		ffrs je kg	sfrs je kg			
					ME.	ME.	ME.	ME.	
1936 JD	26,10	20,36	16,27	37	30,99	1 180b)	4,96		4,69
1950 JD	186,11	120,17	94,23	1 787	217,26	6 609	19,81		18,12
1953 JD	162,31	100,10	81,91	1 442	202,07	7 329	18,56		15,80
1954 JD	145,10	102,59	83,23	1 329	178,38	7 230	16,56		14,50
1955 JD	121,63	96,72	82,54	1 158	149,16	6 349	13,50		12,62
1955 Okt.	110,34	90,78	77,78	1 080	138,80	6 211	12,25		11,50
Nov.	110,11	89,11	79,44	1 080	138,36	5 675	12,50		11,50
Dez.	111,63	90,86	80,86	1 080	142,77	5 742	12,50		11,75
1956 Jan.	112,00	91,00	83,22	1 080	141,75	5 742	12,50		11,75
Febr.	112,39	90,63	81,38	1 080	142,57	5 816	12,50		11,75
Marz	110,11	87,44	77,78	1 080	142,31	5 983	12,50		11,45
April	113,75	88,00	80,38	1 080	144,21	5 876	13,50		11,80
Mai	120,25	88,38	81,00	1 080	151,35	5 768	14,00		12,25
Juni	129,00	90,30	81,00	1 160	166,93	6 251	15,00		13,56
Juli	129,78	90,77	80,78	1 215r	170,34	6 466	14,00		13,23
Aug.	129,88	91	81,00	1 215	172,24	6 372	14,75		13,34
Sept.	137,38	95,65	85,00	1 215	182,23	6 372	16,00		14,46
Umgerechnete Preise für 100 kg in DM									
1950 JD	2 010,48	1 298,15	1 017,93	2 101,51	1 824,98	1 299,33	1 902,75		1 740,43
1956 Marz	1 185,54	941,45	837,44	1 286,71	1 210,43	1 195,57	966,55		1 096,26
Juni	1 385,25	966,45	869,81	1 381,68	1 361,46	1 402,16	1 009,85		1 435,85
Sept.	1 475,56	1 027,14	912,96	1 447,19	1 529,37	1 530,73	1 029,40		1 298,01
Meßziffern der Originalpreise 1950 = 100									
1956 Marz	59,2	72,8	82,5	60,4	60,5	60,5	63,1		63,2
Juni	69,3	74,9	86,0	64,3	64,6	64,6	75,7		74,8
Sept.	73,8	79,6	90,2	68,0	68,4	68,9	80,8		79,8

Zeit	noch: W o l l e								
	Italien			Spanien		Libanon	Marokko	Argentinien	
	Grosseto	Mailand				Beirut	Casablanca	Buenos Aires	
	Roh-Toscana terza	australische Merino-64-70's Vliese gewaschen	Roh-Kap-6 64-70's	Kammzüge 6 70's Merino	weiß, Mercado national gewaschen	Roh-inländische	Schweiß-keine Crossbred-56's	feine Ladre	
	Lire je kg			Pesetas je kg	Plaster je kg	ffrs je kg	Pesos je 10 kg		
	MDw.	MDw.	MDw.	Originalpreise	MA.				
1938 JD	24	3 170	•	•	•	6,30	11,00	•	
1950 JD	780	3 272	3 135	3 664	15,04	252,6	256,0	61,71	71,81
1953 JD	656	2 625	2 500	2 050	32,63	227,3	243,5	73,13	82,83
1954 JD	621	2 625	2 500	3 050	35,21	233,3	256,7	78,85	84,79
1955 JD	504	2 420	2 316	2 731	36,43	199,3	259,2	83,89	88,61
1955 Okt.	490	2 113	2 047	2 406	38,12	200,0	265,0	81,66	83,33
Nov.	490	2 153	2 000	2 495	38,00	200,0	262,5	110,00	110,00
Dez.	480	2 163	2 003	2 606	40,01	200,0	262,5	140,00	150,00
1956 Jan.	480	2 163	2 013	2 669	49,67	205,0	262,5	145,00	155,00
Febr.	480	2 164	2 036	2 675	40,12	220,0	262,5	158,00	168,00
Marz	480	2 160	2 058	2 670	49,20	237,5	259,0	160,00	170,00
April	480	2 150	2 078	2 670	53,28	225,0	235,0	160,00	170,00
Mai	480	2 238	2 150	2 535	37,59	215,0	235,0	160,00	170,00
Juni	525	2 281	2 194	2 455	39,18	200,0		160,00	170,00
Juli	550	2 315	2 228	2 481	38,50	200,0		160,00	170,00
Aug.	550	2 313	2 225	2 450	42,14	200,0		160,00	170,00
Sept.		2 405	2 358	2 541		200,0		160,00p	170,00p
1950 JD	524,16	2 198,78	2 140,21	2 462,31	—	484,11	307,25	—	—
1956 Marz	320,78	1 443,53	1 375,36	1 784,36	—	307,80	279,98	—	—
Juni	350,43	1 522,52	1 464,45	1 638,66	—	259,20		—	—
Sept.		1 614,24	1 582,69	1 705,52	—	259,20		—	—
1950 März	61,5	66,0	64,6	72,9	260,5	94,0	91,8	259,3	236,7
Juni	67,3	69,7	68,9	67,9	260,5	79,2		259,3	236,7
Sept.		73,5	74,0	69,4		79,2		259,3	236,7
Zeit	noch: W o l l e								
	Südafrikanische Union			Australien			Sydney		
	Port Elizabeth			Melbourne					
	Spinner-7) 64-70's, roh 10-12 Non. Schur Auktionsdurchschnittspreis 100% Rendement	Kamm-langstapelig im Fell	70's	Merino-64's Basis reingewaschen ab Versteigerungsraum	Crossbred-56's	Merinos 3/4 Wolle im Fell 64's und mehr	Crossbreds 56-60's, rein	Merinos Vollwolle im Fell	Crossbreds
	australische Pence je lb								
	MDw.	MDw.	MDw.	MDw.	MDw.	MDw.	MDw.	MDw.	MDw.
1938 JD	•	49,78	•	•	•	8,62	8,03	76,89	63,06
1950 JD	•	42,27	192,59a	173,77a	112,18a	76,72	63,27	65,52	48,30
1953 JD	145,74a	38,70	173,39a	156,36a	118,76a	66,63	48,27	58,08	45,42
1954 JD	127,26a	30,75	144,37a	130,31a	106,37a	61,70	48,15	46,85	40,09
1955 JD	105,79a	28,25	129,75	116,75	92,75	50,06	43,65	38,88	36,63
1955 Okt.	89,18	29,32	129,50	114,00	89,50	42,75	37,75	39,83	36,50
Nov.	94,93	27,44	—	—	—	44,00	37,00	40,92	37,00
Dez.	99,09	28,25	132,00	116,75	95,00	45,00	37,00	40,96	37,00
1956 Jan.	38,86	28,25	132,00	119,50	94,00	45,00	38,75	41,00	37,00
Febr.	101,07	29,32	131,50	118,75	90,50	45,00	39,00	39,50	37,00
Marz	93,00	28,71	137,00	121,67	93,00	45,75	41,00	42,75	39,00
April	103,00	31,50	146,40	134,00	96,80	47,70	43,90	44,75	40,88
Mai	106,43	34,25	155,25	143,75	101,50	51,50	47,38	51,48	44,30
Juni	—	31,69	152,00	136,50	97,00	54,00	47,36	54,25	43,38
Juli	—	33,71	156,00	142,00	100,00	54,70	47,50	54,58	43,40
Aug.	—	40,16	164,00	151,50	109,00	57,00	50,25	56,53	45,50
Sept.	120,16	—	—	—	—	—	—	—	—
1950 JD	•	537,76	•	•	•	663,02	547,65	664,49	544,97
1956 Marz	1 069,46	306,58	1 126,44	1 026,25	782,11	388,90	337,04	341,36	319,76
Juni	•	367,19	1 341,69	1 242,31	977,18	445,07	409,46	444,90	382,85
Sept.	1 298,05	435,83	1 417,31	1 309,28	941,99	492,60	434,27	488,54	393,22
1956 März	•	57,0	•	•	•	58,7	61,5	51,4	58,7
Juni	•	68,8	•	•	•	67,1	74,8	67,0	70,2
Sept.	•	80,7	•	•	•	74,3	79,3	73,5	72,2
Zeit	W o l l g a r n								
	V.St.v.Am. Boston		Großbritannien London		Frankreich	Schweden	Italien		
	2/20's, weiß Bradford-System	2/32's, fein	2/20's, 48's kardierte	2/32's, 60's weiß 8)	2/48's, 64's durchschnittl. 8)	2/28's gekämmt ungebleicht verstaubt ab Werk	2/36's Kammgarn	Turin	Mailand
	\$ je lb	s.d. je lb	ffrs je kg	skr je kg	Lire je kg				
	MDw.	MDw.	MDw.	MDw.	MDw.	MDw.	MDw.	MDw.	MDw.
1938 JD	1,06	1,65	1,11	2,101/2	Originalpreise	•46	3,02	92	•
1950 JD	2,32	3,33	10, 51/5	•	2, 41/2	2 116	36,23	4 820	4 363
1953 JD	2,13	3,25	8,107/8	14, 82/5	19, 3	2 402	30,81	4 871	4 025
1954 JD	2,03	3,04	9, 23/4	13,102/3	16,111/3	2 116	28,13	4 808	4 025
1955 JD	1,87	2,74	9, 01/2	12, 7	15, 61/3	1 879	24,35	4 077	3 697
1955 Okt.	1,82	2,65	8, 77/8	11,113/4	14, 71/2	1 820	22,52	3 800	3 750
Nov.	1,82	2,66	8, 8	11,10	14, 7	1 850	21,60	3 756	3 750
Dez.	1,82	2,66	9, 13/5	12, 01/5	14, 91/5	1 815	22,69	3 784	3 750
1956 Jan.	1,84	2,67	9, 31/4	12, 1	14, 10	1 785	21,60	3 789	3 750
Febr.	1,87	2,67	9, 13/4	12, 1	14,103/4	1 775	22,85	3 785	3 750
Marz	1,86	2,66	8,11	11,11	14, 84/5	1 755	22,59	3 785	3 850
April	1,86	2,67	9, 01/4	12, 1	14,111/4	1 780	23,18	3 785	3 875
Mai	1,86	2,69	9, 1	12, 72/5	15, 71/5	1 795	24,24	3 925	3 694
Juni	1,86	2,69	9, 1	13, 2	16, 5	1 895	25,76	3 965	3 650
Juli	1,87	2,75	9, 1	13, 21/2	16, 6	1 895	25,76	4 012	3 750
Aug.	1,88p	—	9, 1	13, 3	16, 6	1 960	—	4 028	3 700
Sept.	—	—	9, 51/2	13,111/4	17, 23/4	2 030	—	—	3 900
1950 JD	2 148,18	3 083,38	1 352,49	•	2 548,34	2 539,20	2 941,15	3 239,04	2 931,94
1956 Marz	1 722,25	2 463,00	1 152,09	1 539,70	1 903,57	2 390,31	1 822,12	2 529,52	2 572,96
Juni	1 722,25	2 490,78	1 170,48	1 696,66	2 115,46	2 257,13	2 078,77	2 646,56	2 436,30
Sept.	—	—	1 219,07	1 796,39	2 220,65	2 417,93	—	—	2 617,68
1956 März	80,2	79,9	85,5	•	75,0	82,7	63,4	78,5	88,2
Juni	80,2	80,8	87,1	•	83,7	89,6	71,1	82,3	93,7
Sept.	—	—	90,7	•	87,7	95,9	—	—	89,4

noch: Chemiefasern									
Zeit	V.St.v.Am.					Kanada		Großbritannien	
	Viskose-Zellw. gesponnenes Garn 1/30's	Nylongarn, 1/4-1 glänzend 40/13 denier	1 turn je inch halbmett 30/10 denier	Dacrongarn 150/50 denier	Orlongarn 150 denier	Azetat- 3-5 denier netto 30 Tage frei	Viskose- matt 150/40 denier auf Kegelspulen	1,5 denier 17/16 inch. lg. in Ballen, 14 Tage netto	Azetat- 2,5 denier alle Längen
auf Bobinen f.o.b. Verschiffungspunkt					Verarbeiterwerk				
Cents je lb					kan. Cents je lb		Pence je lb		
Originalpreise									
1938 JD	52,00	352,00d)	429,00d)	.	270,00	.	57,00	10,00	.
1950 JD	68,60	225,00	270,00	.	270,00	.	70,75	18,63	30,58
1953 JD	79,60	225,00	270,00	225,00	310,00	39,33	82,75	25,50	37,00
1954 JD	75,32	225,00	270,00	225,00	253,33	38,00	80,33	24,00	33,00
1955 JD	76,43	225,00	270,00	231,00	230,00	35,75	77,17	24,00	33,00
1955 Okt.	76,80	225,00	270,00	235,00	230,00	35,00	78,00	24,00	33,00
Nov.	76,20	225,00	270,00	235,00	230,00	35,00	78,00	24,00	33,00
Dez.	76,20	225,00	270,00	235,00	230,00	35,00	78,00	24,00	33,00
1956 Jan.	76,20	225,00	270,00	235,00	230,00	35,00	78,00	24,00	33,00
Febr.	76,20	225,00	270,00	235,00	230,00	30,00	80,00	24,00	33,00
Marz	76,20	207,00	247,00	235,00	230,00	30,00	80,00	24,00	33,00
April	76,20	190,00	225,00	195,00	230,00	30,00	80,00	24,00	33,00
Mai	76,20	190,00	225,00	195,00	230,00	30,00	80,00	24,00	33,00
Juni	76,20	190,00	225,00	195,00	230,00	30,00	80,00	24,00	33,00
Juli	76,20	190,00	225,00	195,00	230,00	30,00	80,00	24,00	33,00
Aug.	76,20	190,00	225,00	195,00	230,00	30,00	80,00	24,00	33,00
Sept.	76,20	190,00	225,00	195,00	230,00	30,00	80,00	24,00	33,00
Umgerechnete Preise für 100 kg in DM									
1950 JD	635,19	2 083,37	2 500,04	2 175,96	2 500,04	655,10	201,25	330,35	
1956 Marz	705,57	1 916,70	2 287,08	1 805,59	2 129,67	744,62	258,40	355,31	
Juni	705,57	1 759,29	2 083,37	1 805,59	2 129,67	751,92	257,72	354,27	
Sept.	705,57	1 759,29	2 083,37	1 805,59	2 129,67	756,19	257,78	354,44	
Mittelwerte der Originalpreise 1950 = 100									
1956 März	111,1	92,0	91,5	85,2	85,2	113,1	128,8	107,9	
Juni	111,1	84,4	83,3	85,2	85,2	113,1	128,8	107,9	
Sept.	111,1	84,4	83,3	85,2	85,2	113,1	128,8	107,9	

noch: Chemiefasern									
Zeit	Großbritannien								
	Fibrolan (Kasein-Protein) Wolltype	Ardil (Erdnuss-Protein) 3 1/2-8 denier in Ballen ab Werk, 14 Tage netto ohne Abzug, spätere Verfrachtung	B.N.S. Nylon (Polyamid) 3-6 denier	Terylen (Polyester) 1 1/2-6 denier	Viskose- Filamentgarn 150/40 denier auf Spinnkuchen	Azetat- 150/27 denier auf Pirns	Viskose-Zellw. gesponnenes Garn 1/36's tubes	Nylongarn 15 denier 30 den. 10 fil. 0,5 turn auf Bobinen	
Pence je lb									
MDw.									
Originalpreise									
1938 JD	19,30	30,06	.	.	
1950 JD	44,00	52,91	.	.	
1953 JD	42,00	50,00	135,00	180,00	54,00	68,00	39,40	561,00	
1954 JD	42,00	49,00	126,50	144,00	54,00	68,00	47,60	561,00	
1955 JD	42,00	48,00	121,60	138,39	54,00	68,00	48,40	501,50	
1955 Okt.	42,00	47,00	119,20	124,65	54,00	68,00	48,40	467,97	
Nov.	42,00	47,00	117,00	120,00	54,00	68,00	48,40	460,68	
Dez.	42,00	47,00	117,00	120,00	54,00	68,00	48,40	431,00	
1956 Jan.	42,00	47,00	117,00	120,00	54,00	68,00	48,40	431,00	
Febr.	42,00	47,00	117,00	120,00	54,00	68,00	48,40	431,00	
Marz	42,00	47,00	117,00	120,00	54,00	68,00	48,40	431,00	
April	42,00	47,00	117,00	120,00	54,00	68,00	48,40	431,00	
Mai	42,00	47,00	117,00	120,00	54,00	68,00	48,40	431,00	
Juni	42,00	47,00	117,00	120,00	54,00	68,00	48,40	431,00	
Juli	42,00	47,00	117,00	120,00	54,00	68,00	48,40	431,00	
Aug.	42,00	47,00	117,00	120,00	54,00	68,00	48,40	431,00	
Sept.	42,00	47,00	117,00	120,00	54,00	68,00	48,40	431,00	
Umgerechnete Preise für 100 kg in DM									
1950 JD	452,21	506,04	1 259,72	1 292,02	581,41	571,57	425,62	5 963,06	
1956 Marz	452,21	504,70	1 256,39	1 288,60	579,87	568,26	490,43	4 640,50	
Juni	451,01	504,70	1 256,39	1 288,60	579,87	568,26	488,81	4 628,23	
Sept.	451,11	504,82	1 256,67	1 288,89	580,00	570,37	488,81	4 629,26	
Mittelwerte der Originalpreise 1950 = 100									
1956 März	122,7	128,5	115,6	76,8	
Juni	122,7	128,5	115,5	76,8	
Sept.	122,7	128,5	115,5	76,8	

noch: Chemiefasern									
Zeit	Frankreich		Belgien		Schweden		Schweiz	Italien	
	Viskose- glanzend Baumwolltype 120 denier unversteuert, frei Empfänger	120 denier	Viskose- glanzend Baumwolltype normal-denier frei Empfänger auf Kegelspulen	150/45 denier glanzend	Viskose- glanzend Baumwolltype normal-denier frei Empfänger	120 denier	Viskose- glanzend 150 denier 1a Qualität	16) 150/36 denier, glanzend ohne Verpackung ohne Fabrikationssteuer Fabrikverkaufspr. an Webereien	Azetat- glanzend 150 denier
ffrs je kg		bfrs je kg		skr je kg		sfrs je kg	Lire je kg		
ME.									
MDw.									
Originalpreise									
1938 JD	.	26,8	.	.	.	7,75	4,40	20	28
1950 JD	225,6	428,5	.	.	2,51	7,00	6,37	1 042	1 355
1953 JD	289,0	613,3	35,33	86,00	3,68	9,00	7,65	1 110	1 215
1954 JD	268,0	605,0	37,00	86,00	3,36	8,80	7,65	1 182	1 188
1955 JD	262,5	584,8	33,00	86,00	3,25	8,75	7,32	1 109	1 202
1955 Okt.	260,0	580,0	33,00	86,00	3,25	8,75	7,25	1 064	1 210
Nov.	260,0	580,0	33,00	86,00	3,25	8,75	7,25	1 064	1 210
Dez.	260,0	530,0	33,00	86,00	3,25	8,75	7,25	1 064	1 210
1956 Jan.	260,0	530,0	33,00	78,50	3,25	8,75	7,25	1 064	1 210
Febr.	260,0	580,0	33,00	78,50	3,25	8,75	7,25	1 064	1 210
Marz	260,0	580,0	33,00	78,50	3,25	8,75	7,25	1 064	1 210
April	260,0	580,0	33,00	78,50	3,10	8,75	7,25	1 064	1 210
Mai	260,0	580,0	33,00	78,50	3,10	8,75	7,25	1 064	1 210
Juni	260,0	580,0	33,00	78,50	3,10	8,75	7,25	1 064	1 149
Juli	260,0	580,0	33,00	78,50	3,10	8,75	7,25	1 064	1 210
Aug.	241,0	580,0	33,00	78,50	3,10	8,75	7,25	1 064	1 070
Sept.	241,0	580,0	33,00	78,50	3,10	8,75	7,25	1 064	1 070
Umgerechnete Preise für 100 kg in DM									
1950 JD	270,96	514,20	277,24	659,49	203,76	568,26	611,84	700,32	910,56
1956 Marz	309,76	691,07	277,19	659,49	203,76	568,26	694,14	711,07	808,64
Juni	309,69	690,84	277,19	659,49	203,76	568,26	694,00	710,20	766,93
Sept.	287,06	690,84	277,20	659,49	203,76	568,26	695,03	710,80	768,18
Mittelwerte der Originalpreise 1950 = 100									
1956 Marz	115,1	135,4	.	.	123,5	125,0	113,8	102,1	89,3
Juni	115,1	135,4	.	.	123,5	125,0	113,8	102,1	84,8
Sept.	108,7	135,4	.	.	123,5	125,0	113,8	101,6	79,0

Zeit	noch: Manila - Abaca				Sisalfasern				
	V.St.v.Am. New York	Frankreich	Großbritannien London		V.St.v.Am. New York	Großbritannien London			
	Non-Davao S2 Streaky two excellent clean	versteuert	Non-Davao J2 Fair cleaning super. seconds	Non-Davao S2 Streaky two excellent clean	ostafrikanisch I	Haiti A maschinen- getrocknet	Henequen Cuba	Brasilien Grade 3/5/7	
	c.i.f.		c.i.f.	Kontinenthafen				c.i.f.	Kontinenthafen
	Cents je lb	ffrs je kg	£.s.d. je 2240 lbs		Cents je lb				
	MDw.	MDw.	MDw.	ME.	MDw.	MDw.	MDw.	MDw.	MDw.
1938 JD	.	.	21.13. 1	.	Originalpreise	4,74	.	.	.
1950 JD	25,91	276,50 ⁹	135.17. 22/3	204. 8. 4	18,45	17,04	13,73 ³	15,78	140.15. 0
1953 JD	24,23	176,48	126.10.10	182. 8. 4	12,29	12,33	10,13	10,59	81.19. 2a)
1954 JD	13,56	132,38	94. 7. 42/5	134. 1. 8	11,11	11,21	8,97	9,37	73. 2. 5
1955 JD	17,38	122,86	99.18. 3	128.10. 0	10,42	10,38	8,75 ^a	8,99	71. 1.11
1955 Okt.	17,69	126,93	95. 0. 0	132. 0. 0	10,44	10,83	9,19	9,49	70. 0. 0
Nov.	18,38	130,91	93. 0. 0	139. 0. 0	9,91	10,00	9,00	9,05	70. 0. 0
Dez.	19,56	134,75	102. 0. 0	143. 0. 0	10,38	10,38	9,00	9,08	74. 0. 0
1956 Jan.	19,69	138,69	99.10. 4	148. 0. 0	11,57	11,13	9,00	9,95	77. 0. 0
Febr.	20,19	137,90	102. 3. 0	142. 0. 0	11,18	11,75	-	9,59	72. 0. 0
März	19,35	136,50	97. 4. 0	147. 0. 0	10,44	11,00	-	9,13	72. 3. 0
April	19,25	142,83	95. 0. 0	141. 0. 0	10,44	10,50	-	9,20	76. 0. 0
Mai	19,25	144,43	95. 0. 0	149. 0. 0	10,48	10,50	-	9,32	80. 0. 0
Juni	19,25	140,35	94.16. 0	143. 0. 0	10,38	10,50	-	9,25	63. 0. 0
Juli	20,42	139,90	90.10. 0	149. 0. 0	9,82	9,79	-	8,82	63. 0. 0
Aug.	21,00	143,60	92. 4. 0	152. 0. 0	9,98	9,75	-	8,15	62. 0. 0
Sept.	21,00	145,43	95.10. 0	155. 0. 0	9,81	10,13	-	8,00	64. 0. 0
1950 JD	239,91	1.150	157,25	236,60	170,84	157,78	127,13	146,21	162,91
1956 März	172,17	131,6	113,14	172,03	98,67	101,85	.	84,54	87,52
Juni	178,24	167,17	108,97	164,53	98,11	97,22	.	85,65	73,28
Sept.	194,45	173,22	109,00	178,37	90,83	93,80	.	74,08	73,65
1956 März	74,47	49,4	71,5	72,9	56,8	54,6	.	57,9	51,4
Juni	74,3	50,8	69,8	70,0	56,3	54,6	.	58,6	44,8
Sept.	81,0	52,6	70,3	75,8	53,2	59,4	.	50,7	45,5
Messziffern der Originalpreise 1950 = 100									
Zeit	noch: Sisalfasern				Hanfgarn				
	Großbritannien London		Frankreich		V.St.v.Am. New York	Frankreich	Italien Mailand		
	Tanganjika Nr. I	Portg. Afrika Nr. I	Indonesien Grad A	ostafrik. I	portugiesisch.	Madagaskar I	Binde- Standard	Fleischerei-	langfaserig
	c.i.f. UK.	c.i.f. Antwerpen		c.i.f. versteuert		nächste Verschiffung c.i.f.		versteuert ab Fabrik	gute Qualität frei Station Mailand
	£.s.d. je 2240 lbs		ffrs je kg		je 50 lbs		ffrs je kg	Lire je kg	
	MDw.	MDw.	MDw.	MDw.	MDw.	MDw.	ME.	MDw.	MDw.
1938 JD	17. 6. 2	.	14.10. 0	.	Originalpreise	.	3,85	23,9	14,9
1950 JD	141.10. 93/5	143. 8.13 1/2	159. 3. 4	139,90	147,00	132,00	10,10	498,8	781,2
1953 JD	95. 0. 0 1/4	81.11. 2	90. 6. 6	90,80	83,53	91,20	11,68	710,0	771,4
1954 JD	85.12. 95/7	81.11. 2	90. 5.10	82,94	76,15	83,43	9,74	654,5	748,7
1955 JD	91. 3. 4	78. 9. 5	85. 0.10	78,34	71,80	80,03	3,56	606,0	830,4
1955 Okt.	80.15. 9	74. 4. 6	83. 0. 0	79,37	74,41	78,25	8,62	614,0	810,0
Nov.	76.17.11	76.15. 0	83. 0. 0	73,74	72,26	84,50	8,52	614,0	817,2
Dez.	81.17. 0	81.14. 9	89. 0. 0	79,77	76,72	89,20	8,52	614,0	845,8
1956 Jan.	89. 2. 6	86.18. 0	94. 0. 0	84,83	82,10	95,25	8,53	614,0	845,0
Febr.	35.16. 3	80.11. 1	86. 0. 0	83,09	75,64	92,75	8,75	614,0	863,0
März	80. 8. 7	75.13. 0	84. 0. 0	77,12	72,77	88,80	8,80	614,0	881,0
April	80.11. 6	79. 0. 0	86. 0. 0	77,60	74,42	89,25	9,12	614,0	917,1
Mai	73. 7. 8 1/3	75.12. 0	82. 0. 0	76,15	71,13	87,75	9,21	614,0	937,5
Juni	77. 1. 0	73. 0. 0	81. 0. 0	74,55	68,06	85,20	9,03	614,0	937,5
Juli	75. 0. 0	73. 0. 0	82. 0. 0	72,58	70,44	83,25	9,03	614,0	937,5
Aug.	76.19. 64/5	76. 2. 6	82. 0. 0	74,44	71,49	84,80		614,0	937,5
Sept.	74.17. 0	71. 0. 0	78. 0. 0	72,54	69,65	83,25		614,0	937,5
1950 JD	163,82	172,97	191,46	167,88	176,40	158,40	187,04	598,50	524,99
1956 März	92,78	90,73	96,90	91,88	86,70	105,80	162,37	731,52	588,72
Juni	89,65	83,99	93,19	88,80	87,07	101,48	167,23	731,34	628,76
Sept.	86,14	81,71	89,76	86,40	82,96	99,16		731,34	629,25
1956 März	56,8	52,6	50,8	55,1	49,5	67,3	27,1	123,1	112,8
Juni	54,4	48,8	49,0	53,3	46,2	64,5	89,4	123,1	120,0
Sept.	52,9	47,5	47,2	51,9	47,4	63,1		123,1	120,0
Messziffern der Originalpreise 1950 = 100									
Zeit	Rohjute				Jutegarn				
	V.St.v.Am. New York	Großbritannien London	Indien Kalkutta	Frankreich Paris	Österreich Wien	Italien Mailand	V.St.v.Am. New York	Großbritannien London	Frankreich Paris
	Mill firsts indische	Daisee 2/3 ready	First Grade	LWA 2/3 frei laggon ab werk	indische	First Grade	einheimisches Nr. II	Cops handelsübliche 8 lbs-Spindeln	metrisch Nr. 3,6
	Offertenpreis cif. New York	c. and f.	loco		c.i.f. Kontinenthafen	c.i.f. Ital. Hafen	ab Werk		versteuert ab Werk
	Cents je lb	£.s.d. je 2240 lbs	Rupien je 400 lbs	ffrs je 100 kg	Schilling je 100 kg	£.s.d. je 2240 lbs	Cents je lb	Pence je lb	ffrs je kg
	MDw.	MDw.	MDw.	MDw.	MDw.	MDw.	MDw.	MDw.	MDw.
1938 JD	4,20	13.11.11	32/14/ 0	322	Originalpreise	17.17.10	.	.	6,2
1950 JD	15,64	114.15. 2	209/ 0/ 0	1. 400	49,10	112. 6. 5	30,20	17,13	209,2
1953 JD	17,10	79. 9.10	143/ 2/ 9	11.859	693,30	86. 3. 44/5	25,63	15,18	209,2
1954 JD	14,15	92.17. 11/4	164/14/ 0	9.702	568,79	90. 8. 7	26,76	16,27	222,4
1955 JD	12,92	93. 6.11	188/ 2/ 0	9.295	673,00	91. 4. 31/2	27,72	16,11	213,0
1955 Okt.	11,53	80. 0. 0	162/12/ 51/2	8.350	654,75	80. 2. 6	27,80	14,48	202,0
Nov.	11,77	80. 0. 0	177/ 8/ 41/2	8.350	584,16	81. 0. 0	27,80	14,48	202,0
Dez.	11,88	80. 0. 0	172/10/ 0	8.350	584,16	80.15. 0	27,80	14,48	202,0
1956 Jan.	12,26	81. 0. 0	180/ 8/ 9	8.379	584,16	84. 9. 0	26,80	14,71	208,0
Febr.	13,03	85.10. 0	183/12/ 4	9.450	613,37	93.10. 0	26,90	15,21	217,0
März	13,89	96. 1. 9	183/11/ 0	9.500	671,78	94. 6. 0	27,30	15,35	217,0
April	12,26	91.19. 4	175/ 6/ 4	9.500	657,18	89.15. 0	27,30	15,35	217,0
Mai	12,01	92.17. 9	171/10/ 6	9.200	657,18	87.10. 0	27,30	15,35	217,0
Juni	11,85	89.19. 32/5	172/13/ 81/2	9.500	649,88	87. 0. 0	27,30	14,48	208,0
Juli	11,80	85.17. 3	178/ 3/ 5	9.500	599,86	84.12. 44/5	27,30	14,19	208,0
Aug.	12,20	84.19. 6	183/ 6/ 0	9.500	620,67	85.11. 3		14,19	208,0
Sept.	12,20	88. 0. 7	185/10/ 6	9.500	627,97	90. 0. 0		14,77	208,0
1950 JD	144,82	132,82	97,22	136,80	136,30	130,00	279,63	185,05	251,00
1956 März	128,61	110,85	89,29	113,18	108,53	108,78	252,78	165,27	258,53
Juni	109,72	103,51	84,03	113,15	104,99	100,10	252,78	155,49	247,75
Sept.	112,96	101,30	90,25	113,15	101,45	103,57			247,75
1956 März	33,8	83,7	91,8	83,3	96,9	90,4	90,4	89,6	103,7
Juni	75,8	78,4	86,4	83,3	93,7	77,5	90,4	84,5	99,4
Sept.	78,0	76,7	92,8	83,3	90,6	80,1		86,2	99,4
Messziffern der Originalpreise 1950 = 100									

Zeit	J u t e g e w e b e				Verschiedene Bastfasern				Kapok
	V.St.v.Am. New York	Großbritannien	Frankreich Paris	Indien Kalkutta	Großbritannien London		Belgien Antwerpen		Frankreich Marseille
	Burlaps 40 inches, 10 loos	Hessians 10 ounces	C.S. 370 122 cm	Hessians 40 inch., 10 oz. 11 porter loos	Phormium St. Helena	ind. Hanf Benares II I. Qualität	Punga (Malve) I. Qualität	Uréma Lobata	indochi- nesischer
	Centz je yard	s.d. je 100 yards	ffrs je m	Rupien je 100 yards	£.s.d. je 2240 lbs		bfrs je 100 kg		ffrs je kg
	MDw.	MDw.	ME.	ME.	Originalpreise	ME.	MDw.	MDw.	MDw.
1938 JD	4,90			10/ 6/ 0			3 296a)	3 354a)	
1950 JD	21,98	107. 5/3	117,0	55/ 0/ 0	115. 0. 0	80. 8. 4	15 229	17 885	310,58
1953 JD	12,33	76. 8	127,3	51/ 1/ 4	68. 0. 0	61.13. 9	10 265	13 308	350,35
1954 JD	11,98	72. 8 1/2	133,4	48/15/ 5 1/2	71.16. 8	67.11. 8	11 823	15 240	368,56
1955 JD	11,27	67. 5	131,0	45/ 4/ 9	73.18. 4	75.10. 0	12 146	14 667	325,11
1955 Okt.	10,25	57. 9 3/4	125,5	38/15/ 3	76. 0. 0	64. 0. 0	12 000	14 000	316,88
Nov.	10,48	61. 3 3/5	125,5	41/ 5/ 3	75. 0. 0	67. 0. 0	11 810	13 810	316,90
Dez.	10,27	61. 4 1/2	125,5	41/ 9/ 10	78. 0. 0	67. 0. 0	11 500	14 350	321,67
1956 Jan.	10,38	62. 5 2/5	127,8	41/12/ 2	80. 0. 0	69. 0. 0	11 250	14 250	314,69
Febr.	10,36	61. 9	133,0	41/ 4/ 9	71. 0. 0	68. 0. 0	11 500	14 750	301,75
Marz	10,35	60.11/4	133,0	40/ 4/ 8	69.10. 0	65.10. 0	12 000	14 500	296,75
April	10,00	59. 0	133,0	39/ 3/ 0	70.10. 0	65.10. 0	12 500	14 750	295,63
Mai	9,73	57. 6 3/5	133,0	38/ 7/ 11	70.10. 0	68.10. 0	12 500	14 750	299,00
Juni	9,67	58. 3	129,0	38/12/ 7	70. 0. 0	67. 0. 0	12 250	14 750	300,63
Juli	9,76	58. 7	129,0	39/ 1/ 7	68. 0. 0	65. 0. 0	12 750	14 750	299,38
Aug.	10,12	61. 8 1/4	129,0	40/12/ 8	67. 0. 0	64. 0. 0	12 750	15 000	298,00
Sept.	10,77	65. 4 1/2	129,0	43/13/ 7	66. 0. 0	62.10. 0	12 500	14 750	291,25
1950 JD	100,96	69,09	140,40	53,05	133,10	93,08	127,92	150,23	372,70
1956 Marz	47,54	38,89	158,46	38,86	80,17	75,56	100,81	121,82	353,55
Juni	44,42	37,18	153,65	37,41	80,54	77,09	102,90	123,90	358,08
Sept.	49,47	41,80	153,65	42,29	75,95	71,92	105,00	123,90	346,91
1956 Marz	47,1	56,7	113,7	73,3	60,4	81,5	78,8	81,1	95,5
Juni	44,0	54,2	110,3	70,2	60,9	83,5	80,4	82,5	96,8
Sept.	49,0	60,8	110,3	79,4	57,4	77,7	82,1	82,5	93,8
Umgerechnete Preise für 100 kg in DM ¹³⁾									
Meßziffern der Originalpreise 1950 = 100									
R i n d s h ä u t e									
Zeit	Bundesgebiet Stuttgart	New York	V.St.v.Am. Chicago	Kanada	Großbritannien London				südafrik. Kap- getrocknet I. Qualität 18-20 lbs
	Ochsen-, grün gesalzen, rote ohne Kopf 15-24,5 kg Auktionspreis	Kuh-, leichte Packertyp naßgesalzen ¹⁸⁾ erstnotierter Monat	Stier- Packertyp, ungebrannte Über 58 lbs schwer	Kuh- Packertyp, ungebrannte 45-60 lbs	Stier-, leichte einheitsliche Packertyp	Frigoriferos schwere Ochsen- 25 kg, gesalzen	Americanos trocken gesalzen incl. 4 % Fracht	Frigoriferos B.A. Ochsen naßgesalzen	c.i.f.
	RM/DM je kg	Centz je lb	Centz je lb	Kan. Centz je lb	Pence je lb	Pence je lb	Pence je lb	Pence je lb	Pence je lb
	MDw.	MDw.	MDw.	MDw.	MDw.	MDw.	MDw.	MDw.	MDw.
1938 JD	0,82	10,16	11,74	6,92	5,56	6,66	4,85	7,25	
1950 JD	3,84	23,69	27,02	29,30	30,10	29,21	35,46	24,84	32,05
1953 JD	3,22	16,94	14,83	17,59	17,46	19,70	26,79	19,00	29,44
1954 JD	2,52	13,85	11,68	14,30	13,88	19,12	22,45	16,34	25,65
1955 JD	2,38	12,09	12,41	13,47	14,19	15,31	19,08	13,93	21,45
1955 Okt.	2,34	11,58	14,45	13,65	15,20	15,06	18,75	13,65	20,60
Nov.	2,33	12,03	13,38	14,25	16,00	15,06	18,25	14,00	21,00
Dez.	2,22	11,83	13,13	14,85	16,50	15,00	18,00	13,63	21,00
1956 Jan.	2,25	11,94	11,25	14,69	16,50	15,25	18,00	13,55	21,00
Febr.	2,18	12,32	11,13	15,38	16,00	16,25	18,00	-	21,00
Marz	2,25	12,56	11,00	16,75	15,00	16,25	18,30	-	21,00
April	2,26	13,64	12,06	17,94	15,50	16,75	18,30	14,80	21,00
Mai	2,19	12,78	12,25	16,31	14,50	16,50	17,50	14,50	21,00
Juni	2,10	12,84	12,81	15,88	15,00	15,50	17,00	14,25	21,00
Juli	2,10	13,01	13,35	16,10	15,50	14,50	16,40	13,50	21,00
Aug.	2,10	13,64	13,56	15,75	15,00	14,75	16,50	13,13	21,00
Sept.	2,15	13,52	14,75	16,42	16,20	13,94	16,44	13,25	21,00
1950 JD	384,00	219,36	250,47	270,37	255,39	315,55	383,06	268,34	346,22
1956 Marz	225,00	116,30	101,85	155,10	139,62	174,96	193,80	-	226,10
Juni	210,00	118,89	118,61	147,04	140,98	166,44	182,55	153,02	225,51
Sept.	215,00	125,19	136,58	152,04	153,13	149,73	176,58	142,31	225,56
1956 Marz	58,6	53,0	40,7	57,2	49,8	55,6	50,8	-	65,5
Juni	54,7	54,2	47,4	54,2	49,8	53,1	47,9	57,4	65,5
Sept.	56,0	57,1	54,6	56,0	53,8	47,7	46,4	53,3	65,5
Umgerechnete Preise für 100 kg in DM									
Meßziffern der Originalpreise 1950 = 100									
noch: R i n d s h ä u t e									
Zeit	Großbritannien London			Manchester	Paris	Frankreich Marseille	Belgien	Niederlande	
	neuseeländ. Kuh-, Freezers naßgesalzen 40-50 lbs	südafrik. getrocknet 30/40/30 8-12 lbs c.i.f.	nigerische 70/30, 8-12 lbs getrocknet	saubere 60-69 lbs	Ochsen- 33-44,5 kg trocken über 31,5 kg versteuert Auktionspreis	Kuh- Madagaskar I Arsenik-, trocken cif. Tana-Basis	Ochsen- 26,5-29,5 kg	Kuh- einheitsliche frei Gerberei	
	Pence je lb	Pence je lb	Pence je lb	Pence je lb	Pence je lb	Pence je lb	Pence je lb	Pence je lb	Pence je lb
	MDw.	MDw.	MDw.	MDw.	MA.	MA.	MDw.	MDw.	MDw.
1938 JD	4,90	5,83	7,90	5,16	5,7	.	.	.	0,20
1950 JD	27,33	30,90	31,21	22,00	138,9	.	345,00)	28,76a)	1,01
1953 JD	20,60	36,50	30,73	18,87	101,8	105,7	203,4	21,02a)	0,84
1954 JD	18,00	32,09	27,89	16,28	87,1	94,2	189,5	18,50	0,72
1955 JD	14,99	28,77	23,84	14,29	77,0	75,2	145,1	17,05a)	0,62
1955 Okt.	14,63	27,81	23,80	15,83	80,0	73,0	139,4	17,95	0,63
Nov.	15,90	29,50	24,00	15,71	84,0	81,0	137,5	-	0,64
Dez.	15,75	31,00	24,00	15,25	85,0	82,0	137,5	17,40	0,64
1956 Jan.	14,30	31,00	24,00	13,97	93,0	89,0	137,5	17,60	0,64
Febr.	14,75	29,75	24,00	12,69	91,0	86,0	137,5	18,35	0,64
Marz	14,44	30,00	24,00	13,44	92,0	90,0	137,5	18,40	0,65
April	14,88	30,38	24,00	13,54	92,0	90,0	137,5	18,10	0,66
Mai	15,25	32,40	24,00	14,27	92,0	90,0	137,5	17,90	0,65
Juni	14,94	33,00	24,00	13,82	92,0	91,0	137,5	17,60	0,63
Juli	14,30	32,20	24,00	14,21	91,0	91,0	158,0	17,10	0,62
Aug.	14,50	31,38	24,00	13,57	94,0	-	158,0	17,60	0,62
Sept.	14,75	31,25	24,00	13,38	95,0	94,0	-	17,80	0,63
1950 JD	295,24	333,80	337,15	237,66	166,70	.	414,00	241,58	223,25
1956 Marz	155,47	323,00	258,40	144,71	109,61	107,23	163,82	154,58	143,16
Juni	160,43	354,37	257,72	148,40	109,58	108,39	163,78	147,83	138,25
Sept.	158,43	335,65	257,78	143,71	113,15	111,96	-	149,52	138,62
1956 Marz	52,8	97,1	76,9	61,1	66,2	.	39,9	64,0	64,4
Juni	54,7	106,9	76,9	62,8	66,2	.	39,9	61,2	62,4
Sept.	54,0	101,1	77,0	60,8	68,4	.	-	62,0	62,4
Umgerechnete Preise für 100 kg in DM									
Meßziffern der Originalpreise 1950 = 100									

Zeit	nooh: Rindgähmüte								
	Dänemark Kopenhagen	Norwegen	Schweiz	Italien Mailand		Libanon Beirut	Marokko Casablanca	Südafrik. Union Port Elisabeth	Argentinien Buenos Aires
	Bullen- bis 26 kg	Ochsen- grüne, bis 20 kg Erzeuger- Abrechnungspreis fr. Schlachthof	kurse 35-39,5 kg	Ochsen- 30-40 kg	Sierra Cordova 85/75 10-11 kg	trocken- gesalzen über 6 kg	naßgesalzen	sonnen- getrocknet I. Qualität 10-19 lbs	Frigorificos Kuh- gesalzen f.o.b.
	dkr je 1/2 kg	nkr je kg	sfra je kg	Lire je kg		Leb £ je kg	ffra je kg	Pence je lb	Pesos je kg
	MM.	MDw.	ME.	MDw.	MDw.	MA.			
1938 JD	0,91 ^a	0,76	1,37		Originalpreise		4,34 ^d	5,1	0,71
1950 JD		1,89	1,85	375,10	644,9	2,20	112,50	19,3	3,52
1953 JD	1,79 ^a	4,57	2,30	289,37	550,7	2,28	115,52	20,9	3,54
1954 JD	1,44 ^a	3,80	2,02	260,63	449,3 ^a	1,96	95,31	19,4	3,84
1955 JD	1,48	3,08	1,98	235,10	359,0	1,56	67,50	13,5	4,78
1955 Okt.	1,48	3,15	2,10	240,00	347,5	1,55	63,75	13,2	4,80
Nov.	1,48	3,25	2,10	240,00	347,5	1,55	63,75	14,0	5,03
Dez.	1,55	3,25	2,09	238,55	365,0	1,55	63,75	14,0	5,50
1956 Jan.	1,49	3,25	2,09	237,50	360,0	1,55	63,75	13,7	5,50
Febr.	-	3,25	2,04	239,00	355,0	1,70	63,75	12,8	5,50
Marz	1,45	3,35	1,89	240,00	355,0	1,70	63,75	12,8	5,70
April	1,45	3,35	1,89	240,00	355,0	1,65		12,7 ^r	5,70
Mai	-	3,35	1,82	238,42	355,0	1,65		12,9	5,64
Juni	-	3,35	1,76	235,00	355,0	1,65		13,4	5,40
Juli	1,38	3,35	1,76	235,00	355,0	1,65		13,4	5,40
Aug.	1,38	3,35	1,80	235,00	-	1,65			5,33
Sept.	1,38	3,50	1,80	241,25	-	1,65			5,46
1950 JD		111,13	177,69	252,06	433,50		135,00	208,49	-
1956 Marz	175,64	196,22	180,95	160,39	237,25		76,50	138,27	-
Juni		195,74	168,47	156,86	236,96			143,89	-
Sept.	171,72	204,83	172,56	161,93	-				-
1956 Marz		177,2	102,2	64,0	55,0	77,3	56,7	66,3	161,9
Juni		177,2	95,1	62,6	55,0	75,0		69,4	153,4
Sept.		185,2	97,3	64,3	-	75,0			155,1
Zeit	Kalbfelle								
	Bundesgebiet Stuttgart	V.St.v.Am. New York Chicago	Großbritannien Manchester	Frankreich Paris	Dänemark Kopenhagen	Norwegen	Italien Mailand	Marokko Casablanca	
	süddeutsche rote, o. Kopf bis 4,5 kg Auktionspreis	Collector 9-12 lbs Packer-Typ 9,5-15 lbs ungeschoren	Firsta 9 - 16 lbs	I. Qualität bis 5,9 kg versteuert Auktionspreis	11,5-14 kg	bis 7 kg	3-6 kg getrocknete o. Kopf, o. Füße frei Käuferlager	naßgesalzen	
	RM/DM je kg	\$ je Fell	Cents je lb	Pence je lb	ffra je kg	dkr je 1/2 kg	nkr je kg	Lire je kg	ffra je kg
	MDw.	MD...	MDw.	ME.	ME.	MDw.	MDw.	MA.	
1938 JD	1,38		13,60	6,48	Originalpreise	1,05 ^a	0,90		
1950 JD	6,53	7,62	66,90	60,00 ^a	373,5	2,96	899,29	122,7	
1953 JD	5,99	7,19	51,53	45,61	381,7	2,85 ^a	880,28	133,3	
1954 JD	5,06	5,29	39,23	42,38 ^a	291,0	5,34	715,02	117,0	
1955 JD	6,13	5,46	44,28	32,73 ^a	331,7	1,85	763,59	89,6	
1955 Okt.	6,55	6,15	50,00	34,00	378,0	1,33	900,00	86,3	
Nov.	7,06	6,25	50,00	34,62	389,0	1,96	904,00	86,3	
Dez.	7,32	6,28	50,00	-	412,0	1,96	905,00	86,3	
1956 Jan.	7,36	6,58	49,06	34,00	412,0	1,96	922,50	86,3	
Febr.	6,67	6,60	47,50	-	361,0	5,95	350,00	86,3	
Marz	6,49	6,85	51,25	31,06	396,0	2,01	905,00	86,3	
April	6,58	7,10	54,06	-	409,0	2,06	905,00		
Mai	6,53	6,75	49,63	31,34	369,0	2,12	866,00		
Juni	5,98	6,50	50,00	31,50	367,0	2,06	810,00		
Juli	5,82	6,50	50,00	34,29	350,0	2,07	800,00		
Aug.	5,92	6,50	49,00	36,00	366,0	5,95	810,00		
Sept.	6,07	6,38	50,83	-	387,0	2,06	810,00		
1950 JD	653,00	671,97	619,45	648,16	448,00		174,05	604,39	147,25
1956 Marz	649,00	604,07	474,52	334,42	471,79	243,47	348,51	604,81	103,56
Juni	598,00	573,20	462,97	338,26	437,13	248,76	347,65	540,66	
Sept.	607,00	562,62	470,66	-	460,96	249,11	348,21	543,67	
1956 Marz	99,4	89,9	76,6	51,8	106,1		201,0	100,6	70,3
Juni	91,6	85,3	74,7	52,5	98,3		201,0	90,1	
Sept.	93,0	85,7	76,0	-	103,7		201,0	90,1	
Zeit	Rindsleder								
	V.St.v.Am. Boston	Kanada	Frankreich	Niederlande	Österreich Wien	Schweiz	Italien		
	schwarze Seiten chromogerbt Nr. 3	gespanntes I. u. II. Qual. Packertyp	Sohl-, II. Wahl Crouppons geklättet 3/4 d 4 verest. ab Werk	Vache- Crouppons	Sohlen-Crouppons lohgegerbt Rotstempel einschließlich	schwarz, D chromogerbt schnellgegerbt	Zahnwache Crouppons	Sohl- Boden- in Klüften	Sohl- 3-4 mm frei Verkaufslager
	ab Gerberei	kan. Cents je squ. foot	ffra je kg	hfl je 1/2 kg	Schilling je 100 kg	sfra je kg		Lire je kg	
		ME.	ME.	ME.	ME.	ME.	ME.	MDw.	
1938 JD	19,0	46,6	26,9	0,76	744 ^b	760 ^b	5,51	4,83	21
1950 JD	53,9	86,7	634,3	3,28	3 974	5 521	8,04	8,10	890
1953 JD	37,1	72,0	569,6	3,07	4 419	8 028	7,64	8,20	818
1954 JD	31,8	72,0	651,0	5,97	4 345	8 713	7,47	7,96	765
1955 JD	33,9	62,0	640,0	5,73	4 183	8 670	7,47	7,95	717
1955 Okt.	35,0	62,0	646,0	5,50	4 180	8 670	7,45	7,93	715
Nov.	36,0	62,0	646,0	5,50	4 180	8 670	7,45	7,93	715
Dez.	36,0	62,0	658,0	5,50	4 180	8 670	7,73	8,13	715
1956 Jan.	38,0	62,0	677,0	5,50	4 180	8 670	7,73	8,13	715
Febr.	38,0	62,0	677,0	5,50	4 230	8 670	7,73	8,13	715
Marz	38,0	62,0	679,0	5,50	4 230	8 670	7,73	8,13	715
April	40,0	62,0	679,0	5,50	4 230	8 670	7,73	8,13	715
Mai	38,0	62,0	679,0	5,50	4 230	8 670	7,73	8,13	715
Juni	37,0	62,0	679,0	5,50	4 230	8 670	7,73	8,13	715
Juli	37,0	62,0	677,0	5,50	4 230	8 670	7,73	8,13	715
Aug.		62,0	679,0	5,50	4 230	8 670	7,73	8,13	715
Sept.		64,0	679,0	5,50	4 230	8 670	7,73	8,13	715
1950 JD	24,37 ¹⁹	735,61	761,20	747,12	781,29	1 085,43	772,24	778,01	598,08
1956 Marz	17,18 ¹⁹	577,08	808,96	1 211,38	583,36	1 400,64	740,09	778,39	477,83
Juni	16,73 ¹⁹	582,74	808,76	1 206,90	683,36	1 400,64	739,94	778,23	477,25
Sept.		604,95	808,76	1 210,22	683,36	1 400,64	779,05	779,40	479,91
1956 Marz	70,5	71,5	107,0	162,7	106,4		95,1	100,4	80,3
Juni	68,6	71,5	107,0	162,7	106,4		96,1	100,4	80,3
Sept.		73,8	107,0	162,7	106,4		96,1	100,4	80,3

Zeit	Kalbleder					Quebracho		Myrobalanen	
	V.St.v.Am. Boston	Frankreich Paris	Niederlande	Österreich Wien	Italien Mailand	V.St.v.Am. New York	Großbritannien London	V.St.v.Am. New York	Großbritannien London
	schwarze Seiten B- und C-Wahl chromgegerbt	Boxcalf B-Ware versteuert ab Werk	Boxcalf schwarz, glatt D-Wahl	Chrom-, schwarz fein gefärbt 9 Qu. R. je Fell frei Verkaufslager	63 % Tannin in Stücken unverzollt ab Kai	Extrakt argentinischer wasserlöslich Terminver- schiffung	Nüsse Nr. 1 zerquetscht	loco	c.i.f.
	ab Gerberei Cents je sq. foot	ab Gerberei ffrs je Qu. Fuß	ab Gerberei hfl je Qu. Fuß	Schilling je m ²	ab Gerberei Lire je Qu. Fuß	ab Gerberei Cents je lb	ab Gerberei £ s. d. je 1000 kg	ab Gerberei \$ je 2000 lbs	ab Gerberei s. d. je 112 lbs
1938 JD	39,5	.	0,43	19,4b)	88	2,00	18. 1. 0	22,00d)	7. 75/8
1950 JD	106,9	261,7	2,94	141,0	607	8,32	62.16. 3	51,84	26. 51/2
1953 JD	103,4	272,3	2,91	195,0	565	11,48	80.15. 3	47,59	21. 54/5
1954 JD	94,2	323,0	2,82	199,1	528	11,43	80.15. 3	46,29	22. 75/7
1955 JD	95,3	338,0	2,74	209,9	497	11,27	80.15. 3	57,28	27. 111/2
1955 Okt.	98,7	343,0	3,01	222,4	528	11,27	80.15. 3	58,50	29. 21/2
Nov.	102,2	343,0	3,01	222,4	540	11,27	80.15. 3	58,50	27. 0
Dez.	102,2	343,0	3,01	234,6	540	11,27	80.15. 3	57,00	26. 6
1956 Jan.	101,3	343,0	3,04	224,6	540	11,66	80.15. 3	57,25	26. 0
Febr.	103,0	343,0	3,04	239,7	540	11,66	80.15. 3	57,25	31. 0
März	103,0	343,0	3,04	244,3	525	11,66	80.15. 3	59,35	30. 0
April	112,5	343,0	3,04	244,3	520	11,66	80.15. 3	63,00	30. 0
Mai	107,8	343,0	3,04	244,3	520	11,66	80.15. 3	63,00	29. 9
Juni	111,8	343,0	3,04	239,7	520	11,66	80.15. 3	62,50	29. 11/2
Juli	111,8	343,0	3,04	239,7	520	11,66	80.15. 3	62,00	28. 44/5
Aug.	112,3p	343,0	3,04	239,7	520	11,66	80.15. 3	62,00	27. 41/2
Sept.		343,0	3,04	239,7	510	11,66	80.15. 3	62,00	26. 101/2
1950 JD	43,37	29,72	41,16	27,71	45,72	77,04	73,87	24,00	20,62
1955 Jan.	48,57	28,75	42,42	29,47	38,98	107,96	94,66	27,46	34,61
Juni	50,64	38,72	42,24	38,72	38,57	107,96	94,41	28,94	33,51
Sept.		38,73	42,36	38,72	38,03	107,96	94,43	28,90	30,93
1956 März	96,4	131,3	103,4	170,0	85,7	140,1	128,6	114,5	113,4
Juni	104,6	131,3	103,4	170,0	84,0	140,1	128,6	120,6	110,1
Sept.		131,3	103,4	170,0		140,1	128,6	119,6	101,4
E r d ö l 20)									
Zeit	V.St.v.Am.			Saudi-Arabien		Irak		Kuweit	
	Kansas/Oklahoma	Ost-Texas	Ohio	Bradford	Aramco	Basra	Kirkuk	33-33,90 B6	
	33-33,90 B6 mittlerer Kontinent	alle Grade Platzpreis	Corning alle Grade	44,60 B6 Appalachian	36-36,90 B6	32-32,90 B6	36-36,90 B6		
	ab Bohrfeld			f.o.b. Ras Tanura Sidon (Liban.)		f.o.b. Fao (Irak) Tripoli (Liban.)		f.o.b. Meda al Almadi	
\$ je barrel (42 gallons)									
1938 JD	1,12	1,10	.	1,90
1950 JD	2,51	2,65	2,70	2,90	1,75	2,41a)	.	2,09	1,68
1953 JD	2,65	2,79	2,70	4,31	1,35	2,35	1,73	2,35	1,64
1954 JD	2,76	2,90	2,71	2,45	1,37	2,39	1,93	2,39	1,72
1955 JD	2,76	2,90	2,65	3,57	1,27	2,39	1,92	2,39	1,72
1955 Okt.	2,76	2,90	2,65	3,60	1,97	2,39	1,92	2,39	1,72
Nov.	2,76	2,90	2,65	3,75	1,97	2,39	1,92	2,39	1,72
Dez.	2,76	2,90	2,65	3,85	1,97	2,39	1,92	2,39	1,72
1956 Jan.	2,76	2,90	2,65	3,85	1,97	2,39	1,92	2,39	1,72
Febr.	2,76	2,90	2,65	3,97	1,97	2,46	1,87	2,46	1,72
März	2,76	2,90	2,65	4,10	1,97	2,46	1,87	2,46	1,72
April	2,76	2,90	2,65	4,21	1,97	2,46	1,87	2,46	1,72
Mai	2,76	2,90	2,65	4,33	1,97	2,46	1,87	2,46	1,72
Juni	2,76	2,90	2,65	4,45	1,97	2,46	1,87	2,46	1,72
Juli	2,76	2,90	2,65	4,51	1,97	2,46	1,87	2,46	1,72
Aug.	2,76	2,90	2,65	4,61	1,97	2,46	1,87	2,46	1,72
Sept.	2,76	2,90	2,65	4,68	1,97	2,46	1,87	2,46	1,72
1950 JD	6,63	7,00	7,13	10,04	4,62	6,57	.	5,52	4,44
1955 März	7,29	7,66	7,00	10,33	5,20	6,50	4,94	6,50	4,54
Juni	7,29	7,66	7,00	11,76	5,20	6,50	4,94	6,50	4,54
Sept.	7,29	7,66	7,00	12,36	5,20	6,50	4,94	6,50	4,54
1956 März	110,0	109,4	98,1	107,9	112,6	102,1	.	117,7	102,4
Juni	110,0	109,4	98,1	117,1	112,6	102,1	.	117,7	102,4
Sept.	110,0	109,4	98,1	123,2	112,6	102,1	.	117,7	102,4
noch: E r d ö l 20)									
Zeit	V.St.v.Am.			Großbritannien		Frankreich		Österreich	
	Qatar	Venezuela Lagunillas	Kanada Ontario	New Orleans	New York Harbor	London	London	Wien	Schweiz
	35-36,90 B6	12,5-12,9 B6	Oil Springs (Imperial Oil)	41-430 B6 waterwhite	Fuel Nr. 1	Kerosin burning oil	einfaches in 50-Liter Fässern versteuert ab Empfänger	raffiniert in Kesselwagen ab Raffinerie	
	f.o.b. Umm Said	Cabinas	ab Bohrfeld	f.o.b.21) Golffhafen	fob.in Ladung ab Raffinerie	Zone England/Wales			
- \$ je barrel (42 gallons)									
noch: E r d ö l 20)									
1938 JD	.	.	.	4,57	5,10	10,17	217	35,0b)	17,45
1950 JD	1,77a)	1,88	3,50	8,55	9,37	14,27	3 424	102,0	27,45
1953 JD	1,92	1,73	3,21	9,27	10,58	17,20d)	3 982	231,2	30,97
1954 JD	2,06	1,95	3,25	9,42	10,34	16,83	3 946	231,2	30,97
1955 JD	2,06	1,99	3,07	9,04	10,56	17,00	3 988	235,1	29,72
1955 Okt.	2,06	1,90	3,00	9,75	10,35	17,00	4 020	235,1	28,50
Nov.	2,08	1,90	3,00	8,75	10,31	17,00	3 950	235,1	28,50
Dez.	2,06	1,90	3,00	8,75	10,55	17,00	3 950	235,1	28,50
1956 Jan.	2,06	1,90	3,03	9,10	10,70	17,00	3 950	235,1	28,30
Febr.	2,08	1,90	3,00	9,50	10,85	17,00	4 010	235,1	28,30
März	2,08	1,90	3,00	9,50	10,85	17,00	4 010	235,1	28,30
April	2,08	1,90	3,00	9,50	10,85	17,00	4 010	235,1	28,30
Mai	2,08	1,90	3,00	9,50	10,85	17,00	4 030	235,1	28,30
Juni	2,08	2,02r	3,00	9,50	10,85	16,55	4 030	235,1	28,30
Juli	2,08	2,02r	3,00	9,50	10,85	16,38	4 030	235,1	28,30
Aug.	2,08	2,02	3,00	9,13	10,85	16,50	4 100	235,1	28,30
Sept.	2,08	2,02	3,00	9,21	10,85	16,50	4 100	235,1	28,30
1950 JD	4,68	4,97	8,47	9,49	10,40	15,39	41,21	15,86	20,86
1956 März	5,49	5,02	7,96	10,54	12,04	18,27	47,78	30,04	21,43
Juni	5,49	5,02	8,04	10,54	12,04	17,74	48,00	30,04	21,43
Sept.	5,49	5,34	8,09	10,22	12,04	17,69	48,84	30,04	21,46
1956 März	117,5	101,1	85,7	111,1	115,8	119,1	116,8	230,5	103,1
Juni	117,5	101,1	85,7	111,1	115,8	116,0	117,4	230,5	103,1
Sept.	117,5	107,4	85,7	107,7	115,8	115,6	119,4	230,5	103,1

Zeit	H e i z ö l									
	V.St.v.Am.			Großbritannien		Frankreich	Niederlande	Schweden	Italien	
	New Orleans	New York Harbor	Kansas/Oklah.							Mailand
	Grade C	Nr. 6		schweres	leichtes	leichtes		I. Qualität	Viskosität	
	in Bunkerladungen f.o.b. Golfhäfen	in Ladungen ab Raffinerie		Zone England und Wales		in Tankwagen 12-t-Ladungen frei Empfänger	ex Tankwagen	ab Importhäfen	8 E-5000	
	\$ je barrel (42 gallons)			Pence je imperial gallon		ffrs je 1000 kg	hfl je 100 Liter	skr je 1000 Liter	Lire je 100 kg	
	MDw.	MDw.	MDw.	MDw.	MDw.	MDw.	MDw.	MDw.	MDw.	MDw.
1938 JD	0,81	0,71	0,40	4,25	Originalpreise	6,09	3,96			49
1950 JD	1,74	2,03	1,35	8,50	4,88	11,203	11,43	155,56		1 214
1953 JD	1,77	2,16	1,04	10,73	9,47	13 500	13,22	177,50		1 511
1954 JD	1,77	2,25	1,37	10,75	11,67	13 590	12,20	167,25		1 094
1955 JD	2,02	2,43	1,74	10,75	11,65	13 634	12,90	144,75		1 970
1955 Okt.	2,10	2,65	1,83	10,75	11,63	13 810	12,90	143,00		1 400
Nov.	2,10	2,65	1,83	10,75	11,63	14 040	12,90	145,00		1 390
Dez.	2,10	2,65	1,93	10,75	11,63	14 040	12,90	145,00		1 390
1956 Jan.	2,10	2,65	2,00	10,75	11,63	14 040	12,90	147,00		2 015
Febr.	2,10	2,65	2,10	10,75	11,63	14 330	12,90	151,00		2 740
Mars	2,10	2,65	2,08	10,75	11,63	14 380	12,90	151,00		2 550
April	2,10	2,65	2,06	10,75	11,63	14 380	12,90	157,00		2 150
Mai	2,10	2,65	2,07	10,75	11,63	14 480	12,90	167,00		2 100
Juni	2,10	2,69	2,07	10,75	11,63	14 420	12,90	157,00		2 150
Juli	2,10	2,80	2,07	10,75	11,63	14 480	12,90	152,00		2 150
Aug.	2,10	2,80	2,07	10,75	11,63	14 420	12,90	147,00		2 150
Sept.	2,10	2,80	2,07	10,75	12,88	14 420	13,90	147,00		
1950 JD	4,60	5,19	4,03	Unberechnete Preise für 100 Liter in D.	9,60	10,21	11,75	12,00		11,25
1956 März	5,55	7,00	5,46		11,55	12,50	12,12	12,12		13,81
Juni	5,55	7,11	5,47		11,52	12,47	12,25	12,7		14,35
Sept.	5,55	7,40	5,47		11,53	13,81	12,18	14,12		11,93
1956 März	120,7	120,7	120,7	Unberechnete Preise für 100 Liter in D.	120,7	120,7	120,7	120,7		124,0
Juni	120,7	120,7	120,7		120,7	120,7	120,7	120,7		118,5
Sept.	120,7	120,7	120,7		120,7	120,7	120,7	120,7		

Zeit	D i e s e l - u n d G a s o l									
	V.St.v.Am.			Großbritannien		Frankreich	Niederlande	Schweden	Italien	
	New Orleans	New York		Gasol	Dieselloil	Paris	Gasol			Mailand
	43-47 Dieselindex	53-57 Dieselindex	45 cet.45 di. leichtes	automotive		versteuert	ex Tankauto	Motoren-brennöl	50 Dieselindex	
	in Schiffsladungen f.o.b. Golfhäfen 21)	in Schiffsladg. incl. Verladek.		Zone England und Wales		frei Tankstelle Paris	frei Tankstelle Paris	ab Importhäfen	Verkaufspreis	
	Cents je gallon	\$ je 42 gallons		Pence je imperial gallon		ffrs je 1000 Liter	hfl je 100 Liter	skr je 1000 Liter	Lire je 100 kg	
	MDw.	MDw.	MDw.	MDw.	MDw.	MDw.	MDw.	MDw.	MDw.	MDw.
1938 JD	3,65			27,04	Originalpreise	4,50	4,4			2
1950 JD	7,49	7,74	3,66	45,75	14,71	4 109	15,31	135,16		6 707
1953 JD	8,45	8,72	4,3	45,75	14,71	4 117	14,71	211,55		2 666
1954 JD	8,45	8,71	4,10	44,70	14,41	4 454	12,70	107,17		7 750
1955 JD	8,67	9,35	4,20	45,75	14,71	4 61	12,40	147,17		7 550
1955 Okt.	8,50	9,75	4,4	45,75	14,71	4 605	12,40	145,00		7 350
Nov.	8,50	9,75	4,4	45,75	14,71	4 605	12,40	145,00		7 350
Dez.	8,50	9,75	4,4	45,75	14,71	4 605	12,40	145,00		7 350
1956 Jan.	8,55	9,10	4,41	45,75	14,58	4 350	12,40	149,00		7 50
Febr.	9,00	9,25	4,47	45,75	14,58	4 405	12,40	154,00		7 350
Mars	9,00	9,25	4,47	45,75	14,58	4 405	12,40	154,00		7 350
April	9,00	9,25	4,47	45,75	14,58	4 405	12,40	154,00		7 350
Mai	9,00	9,25	4,47	45,75	14,58	4 405	12,40	154,00		7 350
Juni	9,00	9,25	4,47	45,75	14,58	4 405	12,40	154,00		7 350
Juli	9,00	9,25	4,47	45,75	14,58	4 405	12,40	154,00		7 350
Aug.	8,50	8,75	4,47	45,75	14,58	4 405	12,40	154,00		7 350
Sept.	8,56	8,81	4,47	45,75	14,58	4 405	12,40	154,00		7 350
1950 JD	8,55	8,59	9,67	Unberechnete Preise für 100 Liter in D.	10,05	10,45	14,3	15,00		11,81
1956 März	9,99	10,26	11,31		49,05	15,54	53,54	12,83		49,00
Juni	9,99	10,26	11,31		49,06	15,54	53,54	12,83		49,00
Sept.	9,50	9,78	11,61		49,06	15,54	53,54	12,83		49,00
1956 März	120,7	119,5	122,1	Unberechnete Preise für 100 Liter in D.	120,7	120,7	120,7	120,7		118,0
Juni	120,7	119,5	122,1		120,7	120,7	120,7	120,7		120,8
Sept.	114,3	113,8	122,1		120,7	120,7	120,7	120,7		

Zeit	B e n z i n									
	Bundesgebiet	V.St.v.Am.		Kanada	Großbritannien	Frankreich	Schweden	Österreich	Schweiz	
		New Orleans	Bradford-Warren	Toronto		Paris		Wien		
	Marken 22	Oktanzahl	86	"Esso" Imp.-Oil reguläre Grade	Motor Spirit	Essence touristique		Auto-		
	WPr. bei Abnahme in Kesselwagen frei Empfangestation	70-72 390/400 Endp. f.o.b. Golfhäfen 21)	ab Raffinerie	unversteuert in Tankwagen	Zone England/Wales	frei Empfänger	frei Tankstelle	in Kesselwagen ab Raffinerie oder Lager	Schilling	
	RM/DM je 100 Liter	Cents je gallon		kan. Cents je imp. gallon	Pence je imp. gallon	ffrs je 1000 Liter	hfl je 100 Liter	skr je 1000 Liter	sfrs je 100 kg	
	MDw.	MDw.	MDw.	MDw.	MDw.	MDw.	MDw.	MDw.	MDw.	MDw.
1938 JD	7,30	4,77	3,40	15,00	1,05	1,0	10,00	15,00		46,00
1950 JD	10,25	10,7	1,1	22,20	19,43	4 133	15,31	150,0		61,00
1953 JD	15,10	17,50	1,47	22,20	19,43	5 072	15,31	150,0		10,27
1954 JD	15,21	17,50	1,47	22,20	19,43	5 015	15,31	150,0		10,27
1955 JD	15,21	17,50	1,47	22,20	19,43	5 012	15,31	150,0		10,27
1955 Okt.	15,20	17,50	1,47	22,20	19,43	5 012	15,31	150,0		10,27
Nov.	15,20	17,50	1,47	22,20	19,43	5 012	15,31	150,0		10,27
Dez.	15,20	17,50	1,47	22,20	19,43	5 012	15,31	150,0		10,27
1956 Jan.	15,20	17,50	1,47	22,20	19,43	5 012	15,31	150,0		10,27
Febr.	15,20	17,50	1,47	22,20	19,43	5 012	15,31	150,0		10,27
Mars	15,20	17,50	1,47	22,20	19,43	5 012	15,31	150,0		10,27
April	15,20	17,50	1,47	22,20	19,43	5 012	15,31	150,0		10,27
Mai	15,20	17,50	1,47	22,20	19,43	5 012	15,31	150,0		10,27
Juni	15,20	17,50	1,47	22,20	19,43	5 012	15,31	150,0		10,27
Juli	15,20	17,50	1,47	22,20	19,43	5 012	15,31	150,0		10,27
Aug.	15,20	17,50	1,47	22,20	19,43	5 012	15,31	150,0		10,27
Sept.	15,20	17,50	1,47	22,20	19,43	5 012	15,31	150,0		10,27
1950 JD	10,25	10,7	1,1	Unberechnete Preise für 100 Liter in D.	22,20	22,20	50,00	11,40		43,00
1956 März	49,00	10,54	15,64		21,21	40,32	73,55	43,35		35,31
Juni	49,00	10,54	15,64		21,33	40,32	73,55	43,35		35,36
Sept.	49,00	10,54	15,64		21,33	40,32	73,55	43,35		35,36
1956 März	101,5	97,4	113,9	Unberechnete Preise für 100 Liter in D.	101,5	101,5	101,5	101,5		82,2
Juni	97,5	97,4	113,9		93,8	150,2	142,3	83,8		82,2
Sept.	97,5	97,4	113,9		93,8	150,2	142,3	83,8		82,2

Zeit	noch: Benzin				Schmieröl				
	Italien Mailand	Spanien	Libanon Beirut	Marokko Casablanca	West-Pennsylv.	V.St.v.Am. Houston	West-Pennsylv.	Frankreich	Italien Mailand
	70/72 MM freier Marktpreis		lose größere Mengen		Zylinder-Flamm. 6000 P. neutral ab Raffinerie	red oil Nr. 5-6 Visc. 500 Exportpreis fob. Süd-Texas	Spindel-Nr. 8 Visc. 145-155 farbig neutral ab Raffinerie	Spindel-Nr. 1 versteuert frei Empfänger	Zylinder-dampfgerreinigt frei Station Mailand
	Lire je 100 kg	Pesetas je Liter	Lib £ je 20 Liter	ffrs je 100 Liter	Cents je gallon		MDW.	ffrs je 100 kg	Lire je 100 kg
	MDW.			MA.	MDW.	MDW.	MDW.	ME.	MDW.
1938 JD	333	0,76		174 ^d	Originalpreise				651
1950 JD	10 691	4,25	6,20	1 950	10,80			5 526	34 175
1953 JD	11 450	5,50	6,00	2 369	20,04	13,10	24,52 ^a	7 533	33 000
1954 JD	11 614	5,50	6,00	2 802	22,34	15,02	25,57	7 520	33 000
1955 JD	11 799	5,54	6,00	3 092	13,92	14,73	17,85	7 570	33 729
					14,45	14,75	20,17		
1955 Okt.	11 700	5,50	6,00	3 075	16,23	14,75	21,50	7 620	34 750
Nov.	11 700	5,75	6,00	3 101	17,33	14,75	23,00	7 620	36 500
Dez.	11 700	5,75	6,00	3 101	17,70	14,75	24,00	7 620	36 500
1956 Jan.	11 700	5,75	6,00	3 101	18,06	14,75	24,25	7 620	36 500
Febr.	11 700	5,75	6,00	3 182	18,76	14,75	24,75	7 750	36 500
März	11 700	5,75	6,00	3 182	19,11	14,75	25,25	7 750	36 500
April	11 700	5,75	6,00		20,10	14,75	26,00	7 750	36 500
Mai	11 700	5,75	6,25		21,13	14,75	27,00	7 750	36 500
Juni	11 700	5,75	6,25		22,00	14,75	28,00	7 750	36 500
Juli	11 700	5,75	6,25		22,50	14,75	28,40	7 750	36 500
Aug.	11 700	5,75	6,25		23,10	15,25	29,00	7 750	36 500
Sept.	11 700		6,25		23,20	15,75	29,00	7 750	36 500
					Umgerechnete Preise für 100 Liter in DM				
1950 JD	52,53	-	59,41	23,40	22,24	14,54	27,21	55,64	192,74
1956 März	57,16	-	38,88	37,91	21,20	16,37	28,02	77,47	204,66
Juni	57,09	-	40,50		22,00	16,37	31,07	77,45	204,41
Sept.	57,40	-	40,50		25,74	17,48	32,18	77,45	205,54
					Meßziffern der Originalpreise 1950 = 100				
1956 März	109,4	135,3	96,8	163,2	95,4	112,6	103,0	140,2	106,8
Juni	109,4	135,3	100,8		109,8	112,6	114,2	140,2	106,8
Sept.	109,4		100,8		115,8	120,2	118,3	140,2	106,8

Zeit	Zement							
	Bundesgebiet Hamburg	V.St.v.Am. New York	Großbritannien London	Frankreich Paris	Niederlande	Österreich Wien	Schweiz	Italien Mailand
	Portland- Großhandelspreis bei Abn. von 10 t fr. Empfangsstat.	Portland- in Säcken ab Werk	wasserabstoßend Lieferung von 6 te und mehr in Jutesäcken ab Station Charing-Cross	Portland- Type 160/250 mit Papiersack versteuert ab Werk	belgischer A frei Kai	Type 225 Schilling je 100 kg	Portland- ohne Verpackung nach Abzug von Rabatt u. Skonto	Type 500 Fabrikverkaufspreis frei Fahrzeug
	RM/DM je 10 t	je 170,55 kg	s.d. je 2240 lbs	ffrs je 1000 kg	frei hfl je 1000 kg	je 100 kg	ffrs je 10 t	Lire je 100 kg
	MDW.	MDW.	MDW.	ME.		ME.	ME.	MDW.
1938 JD	360,00	1,67	42,0	Originalpreise		11,75	7,30 ^b	18
1950 JD	600,14	3,16	62,6	4 563	42,33	23,67	54,11	961
1953 JD	793,33	3,55	93,102 ⁵	5 506	53,33	43,50	567,40	1 098
1954 JD	783,33	3,60	96,3	5 506	53,81	43,50	567,40	1 094
1955 JD	770,00	3,75	98,7	5 517	54,00	43,50	567,40	1 105
1955 Okt.	770,00	3,75	101,6	5 532	54,00	43,50	567,40	1 100
Nov.	770,00	3,75	101,6	5 532	54,00	43,50	567,40	1 100
Dez.	770,00	3,71	101,6	5 532	54,00	43,50	567,40	1 100
1956 Jan.	770,00	3,71	101,6	5 532	54,00	43,50	606,60	1 100
Febr.	770,00	3,71	101,6	5 532	54,00	43,50	606,60	1 100
März	770,00	3,86	101,6	5 532	54,00	43,50	606,60	1 100
April	770,00	3,90	101,6	5 532	54,00	46,80	606,60	1 100
Mai	770,00	3,90	101,6	5 532	54,00	46,80	606,60	1 100
Juni	770,00	3,90	101,6	5 532	54,00	46,80	645,80	1 100
Juli	770,00	3,90	104,6	5 532	57,00	46,80	645,80	1 100
Aug.	770,00	3,90	104,6	5 532	57,00	46,80	645,80	1 100
Sept.	770,00	3,90	104,6	5 532	57,00	46,80	645,80	1 100
				Umgerechnete Preise für 100 kg in DM				
1950 JD	6,00	7,78	3,59	5,44	5,48	4,68	5,64	6,46
1956 März	7,70	9,51	5,85	7,73	6,59	5,35	7,02	7,25
Juni	7,70	9,60	6,84	7,71	6,59	5,92	7,56	7,34
Sept.	7,70	9,60	6,01	7,88	6,59	6,27	7,56	7,38
				Meßziffern der Originalpreise 1950 = 100				
1956 März	128,3	122,2	162,4	142,6	111,1	127,6	151,7	114,5
Juni	128,3	123,4	162,4	142,6	121,1	127,6	163,2	114,5
Sept.	128,3	123,4	167,2	145,7	121,1	134,7	163,2	114,5

Zeit	noch: Zement				Mauersteine			
	Spanien	Libanon Beirut	Algerien Algier	Marokko Casablanca	Süd-Vietnam Saigon	V.St.v.Am. New York	Frankreich	Österreich Wien
	Portland "Asland"	Chekka	Pointe pencaide versteuert	Type 200/250 lose ab Werk	japanischer	normal	60x105x220 mm versteuert frei Fahrzeug ab Werk	normal Grobhandelspreis einschließlich Lagerzuschlag
	Pesetas je 1000 kg	Lib £ je 1000 kg	ffrs je 1000 kg	Plaster je 50 kg		frei Wagen	frei Wagen	Schilling je 100 Stück je 1000 kg
				MA.				ME.
1938 JD	50,2		274	219 ^d	Originalpreise			
1950 JD	285,3	75,00	6 603	6 239	1,50	12,00		7,00 ^b
1953 JD	565,9	64,52	8 995	7 037	49,28	25,67	6 460 ^a	31,00
1954 JD	597,2	64,50	3 911	6 824	68,13 ^a	27,85	4 912	45,00
1955 JD	600,0	64,06	8 916	6 552	73,52	28,22	6 707	45,00
					71,42	29,11	6 782	45,00
1955 Okt.	600,0	62,75	8 911	6 415	72,00	29,74	6 841	45,00
Nov.	600,0	62,75	8 911	6 416	67,00	29,83	6 841	45,00
Dez.	600,0	62,75	8 911	6 416	67,00	30,02	6 841	45,00
1956 Jan.	600,0	62,75	8 911	6 416	67,00	30,09	6 841	45,00
Febr.	600,0	62,75	8 911	6 416	67,00	30,28	6 841	45,00
März	600,0	62,75	8 911	6 416	67,00	30,40	6 841	45,00
April	600,0	62,75	8 911	6 610	67,00	30,47	6 841	51,30
Mai	600,0	62,75	8 911	6 900	67,00	30,57 ^r	6 841	51,30
Juni	600,0	62,75	8 911		67,00	30,95	6 841	51,30
Juli	600,0	62,75	8 911		67,00	30,95	6 841	51,30
Aug.	600,0	62,75				30,95 ^p	6 841	51,30
Sept.	600,0	62,75					6 841	51,30
				Umgerechnete Preise für 100 kg in DM				
1950 JD	-	14,37	7,92	7,49	20,11	107,81	77,52	60,95
1956 März	-	9,13	10,61	7,66	16,08	127,68	81,50	72,75
Juni	-	8,13	10,62		16,08	130,00	81,48	82,88
Sept.	-	8,13					81,48	82,88
				Meßziffern der Originalpreise 1950 = 100				
1956 März	209,9	83,7	135,0	102,8	136,0	118,4	109,9	145,2
Juni	209,9	83,7	135,0		136,0	120,6	109,9	162,2
Sept.		83,7					109,9	167,2

Zeit	noch: Mauersteine				Dachziegel					
	Schweiz	Italien Mailand	Spanien	Marokko Casablanca	Frankreich	Niederlande	Österreich	Schweiz	Italien Mailand	
	normal	6x11x23	normal	6,5x10,5x22	5,5x11x22	rote holländ.	Falzziegel	Bibereschwänze	Marseiller Form 13 1/2 St. je m²	
	ffrs je 1000 Stück	Lire je 1000 Stück	Pesetas je 100 Stück	ffrs je 1000 Stück	ffrs je 1000 Stück	hfl ab Werk	Großhandelspreis zuzüglich Lagerzuschlag	Schilling je 1000 Stück	ffrs je 1000 Stück	Lire je 1000 Stück
	ME.	MDw.		MA.	ME.		MM.	ME.		MDw.
1938 JD	53,84	120	7,40	200d)	Originalpreise		38,08	14,5b)		259
1950 JD	92,80	7 535	36,25	5 874			122,50	78,6	135,7	21 585
1953 JD	97,00	7 847	44,25	7 650			141,50	117,0	153,0	25 507
1954 JD	97,00	8 440	47,88	7 650	7 744		151,83	117,0	153,0	28 157
1955 JD	97,00	9 303	55,33	7 817	7 831		151,50	117,0	153,0	27 429
1955 Okt.	97,00	8 544	56,00	8 050	7 899		151,50	117,0	153,0	23 774
Nov.	97,00	8 337	56,00	8 050	7 899		151,50	117,0	153,0	23 000
Dez.	97,00	8 150	56,50	8 050	7 899		151,50	117,0	153,0	23 000
1956 Jan.	97,00	8 150	57,00	8 050	7 899		151,50	117,0	153,0	23 000
Febr.	97,00	8 050	57,50	8 050	7 899		151,50	117,0	153,0	23 000
März	97,00	7 900	60,25	8 050	7 899		151,50	117,0	153,0	23 000
April	97,00	7 803	62,00	8 050	7 899		151,50	120,0	153,0	23 000
Mai	97,00	7 650	62,50	8 050	7 899		151,50	130,0	153,0	23 000
Juni	97,00	7 650	63,00	8 050	7 899		151,50	130,0	153,0	23 000
Juli	97,00	7 650	61,50	8 050	7 899		151,50	130,0	153,0	23 000
Aug.	97,00	7 650	62,00	8 050	7 899		151,50	130,0	153,0	23 000
Sept.	97,00	7 412		8 050	7 899		151,50	130,0	153,0	23 000
1950 JD	89,13	50,64	-	70,49	Umgerechnete Preise für 1000 Stue. in DM		135,39	154,47	130,29	145,05
1956 März	92,87	52,80	-	95,91			166,84	189,01	146,49	153,71
Juni	92,85	51,06	-				166,22	210,00	146,46	153,52
Sept.	92,99	49,75	-				166,68	210,02	146,68	154,38
1956 März	104,5	104,8	166,2	137,0	Meßziffern der Originalpreise 1950 = 100		123,7	148,9	112,7	106,6
Juni	104,5	101,5	173,8				123,7	145,4	112,7	106,6
Sept.	104,5	98,4					123,7	165,4	112,7	106,6
	Dachschiefer	Baukalk				Schindeln	Teer	Marmor	Gips	
	Frankreich Angers	Bundesgebiet Bayern	V.St.v.Am. New York	Frankreich	Spanien	Kanada Toronto	Frankreich Paris	Italien Massa Carrara	Frankreich Paris	
	einfacher 270x180 mm	weiße 270x180 mm	pulverisiert	Lösch- versteuert in Papiersäcken frei Wagon	einheimischer	Asphalt-	Straßen- halbfest 120-3000 Visc. versteuert ab Werk	gelbweiß, Ia in Blöcken von 150x249 cm frei Wagen Abgangstation	Bau-, fein versteuert ab Dép. Seine-et-Oise	
	ab Werk	ab Werk	frei Bau	frei Bau	Penetas je 55 kg	Kan. je 210 lbs	ffrs je 100 kg	Lire je m²	ffrs je 100 kg	
	ME.	MDw.		ME.	MDw.		MDw.		MDw.	
1938 JD	325	24,80		199	Originalpreise		60	1 385		
1950 JD	5 988	37,00	25,00	4 052	4,68	5,72	1 312	74 500	2 524	
1953 JD	9 262	48,00	25,00	4 890	18,91	7,51	1 553	82 000	4 059	
1954 JD	9 423	48,00	25,00	4 890	27,36	8,45	1 447	82 000	4 059	
1955 JD	9 726	48,00	25,49	4 905	30,59	8,45	1 447	90 000	4 076	
1955 Okt.	9 946	48,00	25,50	4 925	40,36	8,07	1 447	90 000	4 100	
Nov.	9 946	48,00	25,50	4 925	41,25	8,23	1 447	90 000	4 100	
Dez.	9 946	48,00	25,50	4 925	41,25	8,23	1 447	90 000	4 100	
1956 Jan.	9 946	48,00	25,50	4 925	41,01	8,92	1 447	90 000	4 100	
Febr.	9 946	48,00	25,50	4 925	42,90	8,92	1 447	90 000	4 100	
März	9 946	48,00	25,50	4 925	42,30	8,92	1 447	90 000	4 100	
April	12 886	48,00	26,50	4 925	42,90	8,92	1 447	96 000	4 100	
Mai	12 886	48,00	26,50	4 925	45,39	8,92	1 447	96 000	4 100	
Juni	12 886	48,00	26,50	4 925	46,75	9,20	1 447	96 000	4 100	
Juli	12 886	48,00	26,50	4 925	48,40	9,20	1 447	96 000	4 100	
Aug.	12 886	48,00	26,50	4 925	49,50	9,20	1 447	96 000	4 100	
Sept.	12 886	49,50	26,50	4 925	49,50	9,20	1 447	96 000	4 100	
1950 JD	70,66	3,70	11,57	4,96	Umgerechnete Preise für 100 kg in DM(23) 24)		15,74	500,64	29,68	
1956 März	118,50	4,80	12,27	5,87			17,24	601,47	48,85	
Juni	153,49	4,80	12,27	5,87			17,24	640,76	48,84	
Sept.	153,49	4,95	12,27	5,87			17,24		48,84	
1956 März	168,9	129,7	106,0	121,5	Meßziffern der Originalpreise 1950 = 100		110,3	120,8	162,4	
Juni	218,9	129,7	106,0	121,5			110,3	128,9	162,4	
Sept.	218,9	133,8	106,0	121,5			110,3		162,4	
	Glas				Farbstoffe					
	Bundesgebiet	V.St.v.Am. New York	Frankreich Paris	Italien Mailand	V.St.v.Am. New York	Lithopone einfach	Mennige rot	Ruß ungedr.		
	Fenster- DIN. 1249 2. Sorte Erzeugerpreise	einfaches Fenster- Grad B 40 inches	Platten- poliert 1/4 inch	einf. Fenster- 2. Sorte 123/162x30/49 versteuert	Fenster- 2-4 mm stark	Kristall- 3-8 mm stark				
	ab Werk	ab Werk	ab Werk	ab Werk	ab Werk	ab Werk				
	RM/DM je m²	\$ je 50 sq. feet	\$ je sq. foot	ffrs je m²	Lire je m²	\$ je 100 lbs				
	ME.	MDw.		ME.	MDw.	MDw.	MDw.	MDw.	MDw.	
1938 JD	1,29	2,54	27,50	17,36	Originalpreise					
1950 JD	1,48	5,70	41,20	174,00	13,1	6 000				
1953 JD	1,80	6,23	45,92	242,25	683,0	5 000				
1954 JD	1,80	6,76	47,70	249,00	646,0	5 000	3,00	12,88	11,98	
1955 JD	1,77	7,10	48,70	250,25	595,0	5 000	5,00	12,88	12,00	
1955 Okt.	1,76	7,31	49,70	252,00	558,0	5 000	5,00	12,88	12,00	
Nov.	1,76	7,31	49,70	252,00	558,0	5 000	3,00	12,88	12,00	
Dez.	1,76	7,50	49,70	252,00	558,0	5 000	8,00	12,88	12,00	
1956 Jan.	1,76	7,50	49,73	252,00	558,0	5 000	8,00	12,88	12,00	
Febr.	1,76	7,50	49,73	252,00	558,0	5 000	8,00	12,88	12,00	
März	1,76	7,50	49,73	252,00	558,0	5 000	8,00	14,38	12,00	
April	1,76	7,50	49,73	252,00	558,0	5 000	8,00	14,38	12,00	
Mai	1,76	7,50	49,73	252,00	558,0	5 000	8,00	14,38	12,00	
Juni	1,76	7,50	49,73	252,00	558,0	5 000	8,00	14,38	12,00	
Juli	1,76	7,88	49,73	252,00	558,0	5 000	8,00	14,38	12,00	
Aug.	1,76	7,88	49,73	252,00	558,0	5 000	8,00	14,38	12,00	
Sept.	1,76	7,88	49,73	252,00	558,0	5 000	8,00	14,38	12,00	
1950 JD	148,00	515,38	1 862,62	208,80	Umgerechnete Preise für 100 m² in DM(24)		4 032,00			
1956 März	176,00	673,14	2 248,25	300,23			3 241,50	74,08	129,63	111,11
Juni	176,00	678,14	2 248,25	300,16			3 337,40	74,08	133,15	111,11
Sept.	176,00	712,50		300,16			3 356,00	74,08	133,15	111,11
1956 März	118,9	131,6	120,7	144,6	Meßziffern der Originalpreise 1950 = 100		81,7			
Juni	118,9	131,6	120,7	144,8			81,7			
Sept.	118,9	138,2		144,8			83,3			

Zeit	H o l z													
	Bundesgebiet Bayern			V.St.v.Am.			Schweden							
	Fichten- und Tannenbretter 25)	Douglastanne Common Nr. 1 trocken 2"x4"x16", s4s	Weißfichte Common Nr. 2 Ponderosa 1"x8", 2 s od. 4 s	Gelbfichte Common Nr. 2 Southern 1"x6", s4s	Pichte loco New York	Eiche Dielen	Kiefer 2 1/2"x7 u/s	Kiefer und Pichte 2 1/2"x7 v	Pichte 2 1/2"x7 u/s					
	ab Werk RM/DM je m³						Exportnotierung, f.o.b. Harnösand-Distrikt							
							\$ je 1 000 board feet (2,36 m³)							
							skr je standard (4,672 m³)							
	Originalpreise													
1938 JD	53,00	20,34	17,68	18,59	.	.	237	196	233					
1950 JD	89,04	76,99	71,27	74,36	75,39	198,23	788	705	740					
1953 JD	140,97	78,53	79,85	78,69	82,50	178,26	1 100	984	1 038					
1954 JD	140,26	74,22	71,08	73,91	81,22	177,75	1 158	999	1 048					
1955 JD	168,15	87,22	78,13	78,83	90,49	199,13	1 217	1 038	1 082					
1955 Okt.	168,20	89,18	80,13	80,68	93,00	208,00	1 205	1 015	1 075					
Nov.	167,50	87,96	79,36	81,47	92,50	208,00	1 160	970	1 070					
Dez.	164,50	84,10	78,83	80,63	91,20	208,00	1 210	1 010	1 060					
1956 Jan.	161,89	89,18	79,43	80,59	90,50	208,00	1 225	1 020	1 065					
Febr.	160,12	89,18	81,30	81,29	91,00	208,00	1 225	1 015	1 065					
März	153,77	89,32	82,31	84,02	93,20	208,80	1 220	1 010	1 065					
April	159,77	89,92	83,50	83,83	93,25	212,00	1 210	1 000	1 070					
Mai	160,35	89,79	83,67	83,04	93,00	212,00	1 210	990	1 065					
Juni	160,62	89,17	82,21	81,89	93,00	208,80	1 190	960	1 055					
Juli	160,23	88,21	79,78p	82,43	93,00	208,00r	1 185	950	1 055					
Aug.	160,04	86,78p		81,88p	94,00	200,60	1 180	935	1 035					
Sept.	159,74				94,00	195,00	1 170	920	1 035					
1950 JD	89,04	137,04	126,85	132,35	134,17	352,78	136,92	122,50	128,58					
1956 März	159,77	158,98	146,50	149,65	165,89	371,65	210,62	174,37	183,86					
Juni	160,62	158,71	146,53	145,76	165,53	371,65	205,54	165,81	182,22					
Sept.	159,74				167,31	347,08	203,21	159,79	179,77					
1956 März	179,4	116,0	115,5	113,1	123,6	109,3	154,8	143,3	143,9					
Juni	180,4	115,8	115,4	110,1	123,4	109,3	151,0	136,2	142,6					
Sept.	179,4				124,7	98,4	148,5	130,5	139,9					
	noch: H o l z													
Zeit	Großbritannien Liverpool			Frankreich										
	Tiama Goldküste	Iroko	Mahagoni Lagos Handelsqualität	Gruben-geschlüt	Pichte u. Tanne zur Papierherstellung	Tanne geschnitten	Eiche	Acajou mit Rinde	Tiama					
	o.i.f.			versteuert ab Sägewerk			versteuert ab Sägewerk							
	E.s.d. je 2 240 lbs			ffrs je m³										
	MDw.	MDw.	MDw.	ME.	St.	ME.	MD.	ffrs je 1000 kg	CPA-frs je m³					
1938 JD	16,10	13,10	.	192	110					
1950 JD	23,18	20,18	22,11	1 831	1 464	4 874	3 176	17 066	5 500 ^{d)}					
1953 JD	22,9	18,17	22,7	3 450	3 500	11 958	15 000	21 667	5 543					
1954 JD	18,2	17,6	21,10	3 735	4 410	14 020	17 392	24 398	4 897					
1955 JD	18,2	17,6	21,10	3 754	4 452	15 965	15 572	24 781	4 747					
1955 Okt.	19,7	17,2	20,10	3 765	4 454	17 560	20 259	25 000	4 875					
Nov.	19,7	17,2	20,10	3 765	4 524	17 851	20 259	25 000	4 375					
Dez.	19,8	16,11	22,12	3 765	4 524	17 851	20 259	25 000	4 375					
1956 Jan.	18,19	16,4	24,0	3 765	4 524	17 851	20 259	26 191	4 750					
Febr.	18,19	16,4	24,0	3 765	4 524	17 851	20 259	26 191	4 750					
März	18,14	16,12	24,6	3 765	4 381	17 851	20 259	26 191	4 750					
April	18,3	17,8	25,0	3 765	4 881	17 851	20 259	26 191	4 750					
Mai	18,3	17,8	25,0	3 765	4 881	17 851	20 259	26 191	4 750					
Juni	18,3	17,8	25,0	3 765	4 881	17 851	20 259	26 191	4 625					
Juli	18,19	16,4	25,0	3 765	4 881	17 560	21 429	27 976	4 625					
Aug.	18,19	16,4	25,0	3 765	4 881	17 560	21 429	27 976	4 617					
Sept.	18,19	16,4	25,0	3 765	4 881	17 560	21 429	27 976	4 500					
1950 JD	112,68	157,99	.	21,37	17,27	55,49	107,71	103,01	132,00					
1956 März	127,28	134,05	141,00	44,36	58,15	212,75	241,13	156,56	114,00					
Juni	123,21	140,14	144,68	44,34	58,14	212,71	241,07	156,52	111,00					
Sept.	128,83	130,50	145,29	44,84	58,14	209,16	255,24	167,61	108,00					
1956 März	113,3	85,1	.	205,6	333,4	366,4	205,5	153,5	86,4					
Juni	110,0	89,2	.	205,6	333,4	366,4	225,5	153,5	84,1					
Sept.	115,0	89,1	.	205,6	333,4	360,3	238,7	163,9	81,8					
	noch: H o l z													
Zeit	Frankreich			Belgien Antwerpen		Österreich Wien	Schweiz	Italien Belluno						
	Iroko	Mahagoni I. Qualität	Makoré	Limba Stämme mit Rinde	Kambala	Limba Schnittware	Bauholz Pichte u. Tanne	Nutzholz	Tannen-Is Bretter 4mlg, 20-60 cm br frei					
	f.o.b. Elfenbeinküste			Belgisch-Kongo c.i.f.			waggonverladen ab Sägewerk							
	CPA - frs je m³			bfrs je m³			Schilling je m³							
	MDw.	MDw.	MDw.	MDw.	MDw.	MDw.	MDw.	MDw.	MDw.					
1938 JD	850	.	825	458a)	.	.	71,00b)	57,10	460					
1950 JD	6 900 ^{d)}	7 900 ^{c)}	5 750 ^{c)}	1 825	2 735	.	292,71	58,11	23 125					
1953 JD	7 393	6 783	5 773	2 252	3 043	.	616,11	74,13	42 041					
1954 JD	7 184	6 580	6 599	2 304	3 092	.	704,17	79,43	41 044					
1955 JD	7 000	7 785	6 561	2 303	2 813	4 621 ^{d)}	870,11	82,14	36 146					
1955 Okt.	7 000	6 900	6 500	2 333	2 900	4 601	880,00	97,24	46 075					
Nov.	7 000	6 900	6 500	2 900	2 900	4 365	850,00	97,24	46 025					
Dez.	7 000	6 900	6 500	2 900	2 900	4 650	830,00	97,24	46 025					
1956 Jan.	7 000	6 900	6 900	2 750	2 900	4 638	830,00	97,24	47 175					
Febr.	7 000	6 900	6 900	2 900	2 900	4 600	830,00	100,59	47 250					
März	7 000	6 900	6 900	2 767	2 900	4 667	830,00	101,59	47 250					
April	7 000	6 900	6 900	2 750	2 900	4 700	830,00	102,59	47 250					
Mai	7 000	6 250	7 000	2 800	2 900	4 800	850,00	104,59	46 625					
Juni	6 750	6 250	7 000	2 875	2 900	4 800	880,00	104,98	46 975					
Juli	6 500r	6 250	7 000	2 600	2 900	4 800	880,00	104,98	46 500					
Aug.	6 500	6 250	7 000	2 500	2 900	4 697	880,00	105,60	47 500					
Sept.	6 500	6 250	7 000	2 450	2 900	4 650	880,00	105,60	47 500					
1950 JD	151,20	189,60	138,00	162,54	208,90	.	97,55	56,51	189,05					
1956 März	168,00	165,60	163,20	232,46	243,63	292,06	142,11	97,27	315,77					
Juni	162,00	150,00	168,00	241,49	243,59	403,19	142,16	100,49	312,88					
Sept.	156,00	150,00	168,00	205,80	243,60	390,60	142,16	101,24	312,88					
1956 März	111,1	87,3	118,3	143,0	106,4	.	300,6	173,7	168,0					
Juni	107,1	79,1	121,7	148,6	106,4	.	300,6	178,4	166,7					
Sept.	103,2	79,1	121,7	126,6	106,4	.	300,6	179,5	166,7					

noch: H o l z														
Zeit	Italien					Libanon	Marokko	Kanada						
	Turin		Mailand			Beirut	Meknes							
	Lärchen 1a 4 m lang 20-60 cm breit frei Verladestation	Buchen- slowenische Importware	Eichen- Importware	Tannen- Balken zugeschnitten	Kastanien- Bretter	Tannen- rumänisches	Zedern- Bohlen III. Wahl	Pichte handelslich 1" x 6/7"						
	ab Lager						frei Waggon							
Lire je m ³						Lib. £ je m ³	ffrs je m ³	kan. \$ je 1000 bd. ft.						
Originalpreise														
1938 JD	690	53 225	62 000	38 458	44 839	24 083	119,7	560d)	13,50					
1950 JD	39 750	72 500	85 542	49 167	57 500	29 500	159,2	6 433	67,08					
1953 JD	50 375	73 716	89 819	51 472	57 500	29 855	160,4	13 167	85,00					
1954 JD	53 990	76 253	93 000	55 034	57 500	31 500	194,2	14 583	81,92					
1955 JD	58 560	76 500	93 000	57 000	57 500	31 500	190,0	18 625	85,93					
1955 Okt.	60 750	76 500	93 000	57 000	57 500	31 500	190,0	19 000	88,25					
Nov.	61 000	76 500	93 000	57 000	57 500	31 500	190,0	19 000	88,25					
Dez.	61 000	76 500	93 000	57 000	57 500	31 500	190,0	19 000	88,25					
1956 Jan.	61 000	76 500	93 000	57 000	57 500	31 500	190,0	21 000	88,25					
Febr.	60 200	76 500	93 000	57 000	57 500	31 500	190,0	19 000	88,25					
Marz	60 000	76 500	93 000	57 000	57 500	31 500	195,0	19 000	88,25					
April	60 000	76 250	93 000	57 000	62 500	31 500	195,0	19 000	88,25					
Mai	60 000	75 500	93 000	57 000	62 500	31 500	195,0	19 000	89,25					
Juni	60 000	75 500	93 000	57 000	62 500	31 500	195,0		89,25					
Juli	60 000	75 500	93 000	57 000	62 500	31 500	195,0		89,50					
Aug.	60 000	75 500	93 000	57 000	62 500	31 500	195,0		89,50					
Sept.	60 000	74 767	93 183	57 000	62 500	31 500	195,0		89,50					
Umgerechnete Preise für 1 m ³ in DM														
1950 JD	260,40	357,67	456,96	258,44	301,31	161,84	229,41	77,20	109,39					
1956 Marz	400,98	511,25	621,52	380,35	417,69	210,51	252,72	226,37	157,87					
Juni	400,49	503,95	620,76	380,46	417,18	210,26	252,72		161,23					
Sept.		501,84	625,44	382,58	419,50	211,43	252,72		162,62					
Netzziffern der Originalpreise 1950 = 100														
1956 Marz	154,7	143,7	156,5	148,2	139,4	130,8	162,9	295,4	131,6					
Juni	154,8	141,9	136,8	148,2	139,4	130,8	162,9		133,1					
Sept.	154,8	140,5	137,0	148,2	139,4	130,8	162,9		133,4					

H o l z s c h l i f f									
Zeit	Bundesgebiet	V.St.v.Am.	Großbritannien	Frankreich		Norwegen	Schweden	Italien	
				Paris	Rouen			Mailand	
	normaler Handels- 100/100 Fabrikverkp. in Verladestat.	einheimischer Nr. 1 trocken frei Empfänger	skandinavischer naß Kontraktpreis cif Ostküste UK	einheimischer mechanisch unversteuert ab Werk	importierter getrocknet c.i.f. Import- Häfen/Grenze	weiß 90/100 trocken	naß	importierter Tannen- lufttrocken	einheimischer Pappel- Pappel-
	RM/DM je 100 kg	\$ je 2 000 lbs	£ s.d. je 2 240 lbs	ffrs je 100 kg	ME. je 100 kg	ME. je 1 016 kg	ME. je 1 000 kg	ffrs je 100 kg	ME. je 100 kg
Originalpreise									
1938 JD	11,3	25,00	22,17. 5	1 311	2 300	60,9	7,9	5 474	6 692
1950 JD	11,50	29,7	22,17. 5	2 500	2 271	344,4	254	6 049	6 500
1953 JD	11,50	29,7	22,17. 5	2 500	2 271	344,4	254	6 196	6 546
1954 JD	11,50	29,7	22,17. 5	2 500	2 271	344,4	254	6 552	7 091
1955 JD	11,50	29,7	22,17. 5	2 500	2 271	344,4	254	6 750	7 150
1955 Okt.	46,67	85,25	33,5. 0	3 480	3 333	665,0	379	6 750	7 150
Nov.	46,67	85,25	33,5. 0	3 480	3 333	665,0	379	6 750	7 150
Dez.	46,67	85,25	33,5. 0	3 480	3 333	665,0	379	6 750	7 150
1956 Jan.	46,67	85,25	33,5. 0	3 480	3 333	665,0	379	6 750	7 150
Febr.	46,67	85,25	33,5. 0	3 480	3 333	665,0	379	6 750	7 150
Marz	46,67	85,25	33,5. 0	3 480	3 333	665,0	379	6 750	7 150
April	46,67	85,25	33,5. 0	3 480	3 333	665,0	379	6 750	7 150
Mai	46,67	85,25	33,5. 0	3 480	3 333	665,0	379	6 750	7 150
Juni	46,67	85,25	33,5. 0	3 480	3 333	665,0	379	6 750	7 150
Juli	46,67	85,25	33,5. 0	3 480	3 333	665,0	379	6 750	7 150
Aug.	46,67	85,25	33,5. 0	3 480	3 333	665,0	379	6 750	7 150
Sept.	46,67	85,25	33,5. 0	3 480	3 333	665,0	379	6 750	7 150
Umgerechnete Preise für 100 kg in DM									
1950 JD	46,67	85,25	33,5. 0	3 480	3 333	665,0	379	6 750	7 150
1956 Marz	111,7	124,6	143,1	182,0	144,8	193,1	147,6	123,3	106,8
Juni	111,7	124,6	143,1	182,0	144,8	193,1	147,6	123,3	106,8
Sept.	111,7	124,6	143,1	182,0	144,8	193,1	147,6	123,3	106,8

S u l f i t - Z e l l s t o f f									
Zeit	Bundesgebiet	V.St.v.Am.	Kanada	Großbritannien		Frankreich		Rouen	
				Paris	Rouen	Paris	Rouen	Paris	Rouen
	1b, unbleicht absolut trocken Großhandelspreis frei Empfangsstation	unbleicht lufttrocken gebleicht frei Verbraucher einschließlich Basisfrachten	unbleicht trocken ab ostkanadische Mühlen	unbleicht unbleicht	skandinavischer gebleicht	unbleicht unbleicht	einheimischer gebleicht	unbleicht unbleicht	importierter unbleicht
	RM/DM je 100 kg	\$ je 2 000 lbs	kan. \$ je 2 000 lbs	£ s.d. je 2 240 lbs	£ s.d. je 2 240 lbs	ffrs je 100 kg	ffrs je 100 kg	ffrs je 100 kg	ffrs je 100 kg
Originalpreise									
1938 JD	11,53	47,7	37,4	49,20	11,1. 3	13,13. 0	155	1 170	4 259
1950 JD	11,50	109,2	122,2	110,0	37,7. 7	53,16. 0	3 459	7 500	4 152
1953 JD	11,50	109,2	122,2	110,0	37,7. 7	53,16. 0	3 459	7 500	4 152
1954 JD	11,50	109,2	122,2	110,0	37,7. 7	53,16. 0	3 459	7 500	4 152
1955 JD	11,50	109,2	122,2	110,0	37,7. 7	53,16. 0	3 459	7 500	4 152
1955 Okt.	11,50	109,2	122,2	110,0	37,7. 7	53,16. 0	3 459	7 500	4 152
Nov.	11,50	109,2	122,2	110,0	37,7. 7	53,16. 0	3 459	7 500	4 152
Dez.	11,50	109,2	122,2	110,0	37,7. 7	53,16. 0	3 459	7 500	4 152
1956 Jan.	11,50	109,2	122,2	110,0	37,7. 7	53,16. 0	3 459	7 500	4 152
Febr.	11,50	109,2	122,2	110,0	37,7. 7	53,16. 0	3 459	7 500	4 152
Marz	11,50	109,2	122,2	110,0	37,7. 7	53,16. 0	3 459	7 500	4 152
April	11,50	109,2	122,2	110,0	37,7. 7	53,16. 0	3 459	7 500	4 152
Mai	11,50	109,2	122,2	110,0	37,7. 7	53,16. 0	3 459	7 500	4 152
Juni	11,50	109,2	122,2	110,0	37,7. 7	53,16. 0	3 459	7 500	4 152
Juli	11,50	109,2	122,2	110,0	37,7. 7	53,16. 0	3 459	7 500	4 152
Aug.	11,50	109,2	122,2	110,0	37,7. 7	53,16. 0	3 459	7 500	4 152
Sept.	11,50	109,2	122,2	110,0	37,7. 7	53,16. 0	3 459	7 500	4 152
Umgerechnete Preise für 100 kg in DM									
1950 JD	11,50	109,2	122,2	110,0	37,7. 7	53,16. 0	3 459	7 500	4 152
1956 Marz	21,0	44,14	56,1	60,37	43,25	70,16	41,41	55,34	50,87
Juni	21,0	44,14	56,1	60,37	43,25	70,16	41,41	55,34	50,87
Sept.	21,0	44,14	56,1	60,37	43,25	70,16	41,41	55,34	50,87
Netzziffern der Originalpreise 1950 = 100									
1956 Marz	154,7	122,4	143,1	112,8	117,3	137,8	179,7	149,3	116,8
Juni	154,7	122,4	143,1	112,8	117,3	137,8	179,7	149,3	116,8
Sept.	154,7	122,4	143,1	112,8	117,3	137,8	179,7	149,3	116,8

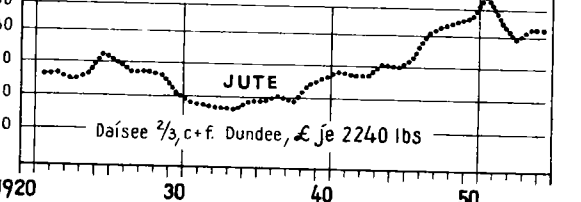

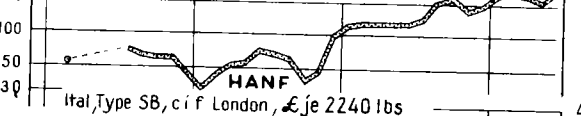



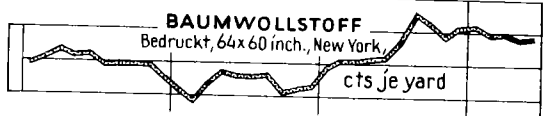

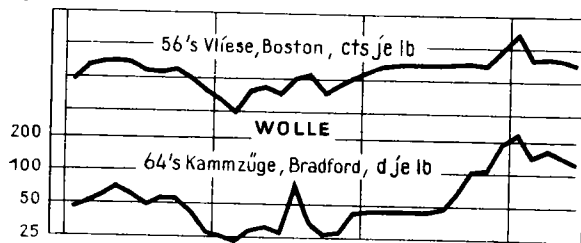
Zeit	noch: Sulfat-Zellstoff							Sulfat-Zellstoff	
	Frankreich Rouen	Norwegen		Schweden	Finnland	Österreich Wien	Italien Mailand	V.St.v.Am.	
	importierter gebleicht	ungebleicht	Papier- gebleicht		ungebleicht	ungebleicht und gebleicht	gebleicht	ungebleicht lufttrocken frei Verbraucher- mühlen	
	cif. Importhäfen oder ab Grenze	Exportpreis nach UK.		Exportpreis f.o.b.			Importeurverkaufspreis frei Station		
	ffrs je 100 kg	nkr je 1016 kg		skr je 1000 kg	Fmk je 1000 kg	Schilling je 100 kg	Lire je 100 kg	\$ je 2000 lbs	
	ME.					MM.	MDW.	MA	
1935 JD	.	.	305	204		34,0b)	166	43,13	
1935 JD	5 070	.	892	650	.	276,8	7 583	92,81	
1935 JD	5 013	850a)	1 005	688	20 742	353,5	6 993	100,00	
1935 JD	5 033	942	1 139	778	24 567	398,2	8 393	100,63	
1935 JD	5 306	1 005	1 188	806	26 500	439,0	8 892	107,50	
1935 Okt.	5 860	1 005	1 210	808	27 000	440,0	9 000	107,50	
1935 Nov.	5 693	1 005	1 210	800	27 000	440,0	9 000	107,50	
1935 Dez.	5 930	1 005	1 210	815	26 700	440,0	9 000	107,50	
1936 Jan.	5 917	1 025	1 210	814	27 100	440,0	9 000	116,25	
1936 Febr.	6 075	1 025	1 210	815	27 500	440,0	9 000	116,25	
1936 März	5 375	1 025	1 210	841	28 300	440,0	9 000	117,50	
1936 April	5 924	1 025	1 210	804	27 500	440,0	9 000	117,50	
1936 Mai	5 947	1 025	1 210	778	28 200	440,0	9 000	117,50	
1936 Juni	5 845	1 025	1 210	812	27 100	440,0	9 000	117,50	
1936 Juli	5 826	1 025	1 205	802	27 200	440,0	9 000	117,50	
1936 Aug.	5 808	1 025	1 205	798	.	440,0	9 000	117,50	
1936 Sept.	5 808	1 025	1 205	803	.	440,0	9 000	117,50	
1936 JD	60,64	.	51,63	52,77		44,59	50,96	42,97	
1936 März	70,00	50,09	69,76	67,87	51,68	71,08	60,12	54,40	
1936 Juni	69,62	58,95	69,59	65,53	49,48	71,08	60,07	54,40	
1936 Sept.	69,18	59,04	69,41	65,16		71,08	60,41	54,40	
1936 März	115,9	.	135,7	129,4	.	194,0	118,7	126,6	
1936 Juni	115,3	.	135,7	129,4	.	194,0	118,7	126,6	
1936 Sept.	114,6	.	135,1	123,5	.	194,0	118,7	126,6	
Zeit	noch: Sulfat-Zellstoff				Viskose-Zellstoff				
	V.St.v.Am.	Großbritannien		Norwegen	Schweden	Großbritannien	Norwegen	Schweden	
	gebleicht lufttrocken frei Verbraucher- mühlen	skandinavischer ungebleicht	gebleicht	ungebleicht	gebleicht	skandinavischer	für regulären Viskoseprozeß Normalqualität		
	Kontraktpreis cif. Ostküste UK.	Kontraktpreis cif. Ostküste UK.		Exportpreis nach UK.	Exportpreis f.o.b.	Kontraktpreis cif. Ostküste UK.	Exportpreis f.o.b.		
	\$ je 2000 lbs	L.s.d. je 2 240 lbs		nkr je 1 016 kg	skr je 1000 kg	L.s.d. je 2 240 lbs	nkr je 1016 kg	skr je 1000 kg	
1938 JD	70,83							204	
1938 JD	126,25	36.11. 7	44. 7. 0	.	.		900	686	
1938 JD	142,00	37.10. 7	46. 5. 0	75	1 135,0	47,0	1 296	808	
1938 JD	145,00	43. 6. 0	50. 2. 6	110	1 140	49,7	1 370	912	
1938 JD	143,75	41. 1. 9	48. 7. 1/2	925	1 101	50,4	1 301	936	
1938 Okt.	150,00	45.15. 0	50. 7. 6	950	1 100	61,0	1 350	941	
1938 Nov.	150,00	46.15. 0	50. 7. 6	950	1 100	61,0	1 350	932	
1938 Dez.	150,00	47.15. 0	50. 7. 6	950	1 100	61,0	1 350	937	
1939 Jan.	150,00	48.15. 0	60. 5. 0	980	1 100	61,0	1 350	934	
1939 Febr.	150,00	49.15. 0	60. 5. 0	980	1 100	61,0	1 350	948	
1939 März	150,00	48.10. 0	60. 5. 0	980	1 100	61,0	1 350	948	
1939 April	150,00	49.10. 0	60.10. 0	980	1 200	61,0	1 350	936	
1939 Mai	150,00	49.10. 0	60.10. 0	980	1 200	61,0	1 350	942	
1939 Juni	155,00	48.10. 0	60.10. 0	980	1 200	61,0	1 350	937	
1939 Juli	155,00	48.10. 0	60.10. 0	980	1 200	61,0	1 350	932	
1939 Aug.	155,00	48.10. 0	60.10. 0	980	1 200	61,0	1 350	932	
1939 Sept.	155,00	48.10. 0	60.10. 0	980	1 200	61,0	1 350	930	
1939 JD	75,45	42,74	53,65	50,74	51,49	46,70	40,40	48,41	
1939 März	69,45	55,97	66,00	55,88	67,49	60,30	50,31	67,00	
1939 Juni	71,76	59,80	69,61	59,15	63,41	60,30	53,19	67,02	
1939 Sept.	71,76	55,81	69,62	56,45	69,12	51,45	77,64	76,02	
1939 März	122,8	132,6	136,4	125,7	136,5	129,1	120,7	139,3	
1939 Juni	122,8	132,6	136,4	125,7	136,5	129,1	120,7	139,3	
1939 Sept.	122,8	132,6	136,4	125,7	136,5	129,1	120,7	139,3	
Zeit	Natron-Zellstoff				Zeitungsdruckpapier				
	V.St.v.Am.	Großbritannien	Frankreich Paris	Rouen	Italien Mailand	Bundesgebiet	V.St.v.Am. New York	Kanada Quebec	Großbritannien London
	gebleicht lufttrocken frei Verbraucher- mühlen	skandinavischer ungebleicht	inländischer ungebleicht	Importierter	Importeur-VP. frei	in Rollen Standard-Kontrakt	kanadisches Standard-Kontrakt	Leichtgewicht in Rollen 14 lbs demi 500'S	
	Kontraktpreis cif. Ostküste UK.	Kontraktpreis cif. Ostküste UK.	ab Werk	cif. Importhäfen oder ab Grenze	Station Mailandfr. Empfangsstat.	Importeur-VP. frei	Importeur-VP. frei	ab Mühle	
	\$ je 2000 lbs	L.s.d. je 2 240 lbs	ffrs je 100 kg	ab Werk	Lire je 100 kg	RM/DM je 100 kg	\$ je 2000 lbs	kan. \$ je 2000 lbs	L.s.d. je 2 240 lbs
1938 JD	54,41								
1938 JD	119,92	36.11. 7	44. 7. 0	.	.	20,4	50,00	41,00	41,00
1938 JD	127,00	37.10. 7	46. 5. 0	75	1 135,0	47,0	1 296	808	808
1938 JD	145,00	43. 6. 0	50. 2. 6	110	1 140	49,7	1 370	912	912
1938 JD	143,75	41. 1. 9	48. 7. 1/2	925	1 101	50,4	1 301	936	936
1938 Okt.	142,50	45.15. 0	50. 7. 6	950	1 100	61,0	1 350	941	941
1938 Nov.	142,50	46.15. 0	50. 7. 6	950	1 100	61,0	1 350	932	932
1938 Dez.	142,50	47.15. 0	50. 7. 6	950	1 100	61,0	1 350	937	937
1939 Jan.	145,00	48.15. 0	60. 5. 0	980	1 100	61,0	1 350	934	934
1939 Febr.	145,00	49.15. 0	60. 5. 0	980	1 100	61,0	1 350	948	948
1939 März	145,00	48.10. 0	60. 5. 0	980	1 100	61,0	1 350	948	948
1939 April	145,00	49.10. 0	60.10. 0	980	1 200	61,0	1 350	936	936
1939 Mai	145,00	49.10. 0	60.10. 0	980	1 200	61,0	1 350	942	942
1939 Juni	145,00	48.10. 0	60.10. 0	980	1 200	61,0	1 350	937	937
1939 Juli	145,00	48.10. 0	60.10. 0	980	1 200	61,0	1 350	932	932
1939 Aug.	145,00	48.10. 0	60.10. 0	980	1 200	61,0	1 350	932	932
1939 Sept.	145,00	48.10. 0	60.10. 0	980	1 200	61,0	1 350	930	930
1939 JD	55,52	42,74	53,65	50,74	51,49	46,70	40,40	48,41	48,41
1939 März	67,13	55,97	66,00	55,88	67,49	60,30	50,31	67,00	67,00
1939 Juni	67,13	55,80	69,61	59,15	63,41	60,30	53,19	67,02	67,02
1939 Sept.	67,13	55,81	69,62	56,45	69,12	51,45	77,64	76,02	76,02
1939 März	120,9	132,6	136,4	125,7	136,5	129,1	120,7	139,3	139,3
1939 Juni	120,9	132,6	136,4	125,7	136,5	129,1	120,7	139,3	139,3
1939 Sept.	120,9	132,6	136,4	125,7	136,5	129,1	120,7	139,3	139,3

Zeit	Plantagen - Krepp						Hevea - Latex			
	V.St.v.Am. New York	Großbritannien London		Britisch - Malaya Singapore		Italien Mailand	V.St.v.Am.	Frankreich	Italien Mailand	
	Blanket Crêpe Nr. 3	Blanket "C"	Crêpe Nr. 1 dünn	Blanket "C"	Crêpe Nr. 1 fein gebleicht	Crêpe Nr. 1 dick	Konzentrat	geschleudert malaisisch o.i.f.	60 %	
	ex dock Cents je lb	c.i.f.	ab Werk	Erzeuger-Verkaufspreis f.o.b.	Importeur-VPr. Station Mailand	Importeur-VPr. Station Mailand	in Wagenldg. ab Ost- Küstenhafen	malaisisch o.i.f. franz. Häfen	Importeur-VPr. Station Mailand	Importeur-VPr. Station Mailand
		Pence je lb		Straits-Cents je lb	Lire je kg	Lire je kg	Cents je lb	ffrs je Liter	Lire je kg	Lire je kg
Originalpreise										
1938 JD	15,69			29,00 ^{d)}						
1950 JD	37,35	26,50	37,35	90,95	116,87	652,62			554,93	
1953 JD	21,22	17,03	22,46	58,35	77,90	481,98		159,03	393,19	
1954 JD	22,67	13,02	23,22	62,11	76,85	472,28		150,94	354,67	
1955 JD	32,00	27,25	34,20	94,74	119,30	654,04	47,98	209,60	482,14	
1955 Okt.	34,76	28,27	32,55	102,07	134,86	750,63	55,50	227,25	543,13	
Nov.	22,34	20,00	23,82	98,55	134,14	724,00	49,75	223,25	526,00	
Dez.	34,37	28,53	32,66	99,69	140,31	733,75	50,00	237,80	545,00	
1956 Jan.	34,15	27,41	35,75	96,44	125,75	710,00	44,50	219,25	531,25	
Febr.	32,74	26,56	34,58	94,50	112,57	639,75	37,50	198,75	486,25	
März	31,74	26,25	32,44	91,76	112,02	610,00	37,50	184,20	428,00	
April	29,29	24,70	30,94	86,50	103,05	612,50	37,00	179,00	406,25	
Mai	25,58	21,53	27,80	75,50	101,64	613,75	35,00	167,50	385,00	
Juni	23,32	19,38	25,51	61,84	102,48	595,83	35,00	167,40	361,25	
Juli	27,21	20,91	33,31	73,92	113,50	672,50	41,00	184,33	400,40	
Aug.		22,56	36,09	78,65	120,05	732,50	40,00	196,60	440,00	
Sept.			34,75	74,75	118,30	696,00	38,00	187,00	433,00	
Umgerechnete Preise für 100 kg an D. (29)										
1956 März	44,91	236,27	360,05	275,10	377,50	438,56			372,91	
Juni	233,80	232,63	349,28	271,53	375,85	407,66	347,23	213,46	386,03	
Sept.	215,33	203,11	327,63	202,17	306,98	297,70	324,08	199,39	241,13	
			373,24	226,10	357,83	467,16	351,86	222,74	290,63	
Maßzahlen der Originalpreise 1950 = 100										
1950 März	100,0	100,0	100,0	100,0	100,0	100,0	100,0	100,0	100,0	100,0
1955 Sept.	100,0	100,0	100,0	100,0	100,0	100,0	100,0	100,0	100,0	100,0
Kunststoffe										
Zeit	Kunststoffe				Regeneriergummi		Schellack			
	V.St.v.Am. New York	Großbritannien London		Italien Mailand	V.St.v.Am. New York	Großbritannien London	V.St.v.Am. New York	Großbritannien London	Indien Kalkutta	
	Butadien Chemgum Nr.	Neoprene GN-A	Butadien/Styren Butaprene S	Butyl- Enjay	Peel Nr. 1 alle Distrikte außer Kalifornien	Ankaufspreis	in Jacken	Truly native orange		
	Grundpreis frei Fahrzeug (excl. Fracht) 29)						f.o.b.	ab Lager UK.	loco	
						Pence je lb	Cents je lb	s.d. je 112 lbs	Rupien je 82 lbs	
Originalpreise										
1938 JD		65,00 ^{d)}								
1950 JD	4,15	34,00	19,00	16,65	6,10	3,52	19,25 ^{d)}	41,41/2		
1953 JD	52,50	40,00	23,00	21,32	9,19	6,13	41,41	285,41/3	125,7/4	
1954 JD	53,50	41,00	23,00	22,50	10,50	7,75	29,35	212,41/5	87,14/6	
1955 JD	58,25	41,00	23,00	22,50	10,50	7,75	41,99	307,01/5	128,12/10	
1955 Okt.	58,00	41,00	23,00	23,00	10,63	8,01	53,40	345,51/2	150,2/5	
Nov.	58,00	41,00	23,00	23,00	11,00	8,13	50,50	335,111/8	147,7/6	
Dez.	58,00	41,00	23,00	23,00	11,00	8,13	51,00	357,43/8	163,10/6	
1956 Jan.	58,00	41,00	23,00	23,00	11,00	8,25	51,50	355,43/8	158,0/2	
Febr.	58,00	41,00	23,00	23,00	11,00	8,63	49,90	343,115/8	149,7/8	
März	58,00	41,00	23,00	23,00	11,00	8,63	47,50	311,97/8	134,9/7	
April	58,00	41,00	23,00	23,00	11,00	8,63	47,25	280,21/7	125,12/5	
Mai	58,00	41,00	23,00	23,00	11,00	8,53	46,00	257,31/4	111,10/5	
Juni	58,00	41,00	23,00	23,00	11,00	8,53	43,50	268,74/5	120,5/8	
Juli	58,00	41,00	23,00	23,00	11,00	8,63	44,50	291,83/5	130,8/9	
Aug.	58,00	41,00	23,00	23,00	11,00	8,63	44,50	289,31/3	128,8/0	
Sept.	58,00	41,00	23,00	23,00	11,00	8,63	44,50	303,105/7	131,4/5	
							44,50	311,73/4	126,0/10	
Umgerechnete Preise für 100 kg in D.										
1956 März	427,32	314,82	175,93	172,69	85,09	66,22	343,43	330,28	297,50	
Juni	537,05	379,64	212,97	212,97	101,85	92,92	437,51	323,21	297,22	
Sept.	537,05	379,64	212,97	212,97	101,85	92,92	412,04	335,63	308,49	
							412,04	358,64	282,24	
Maßzahlen der Originalpreise 1950 = 100										
1956 März	125,7	120,6	121,1	123,3	119,7	140,8	114,7	98,2	100,3	
Juni	125,7	120,6	121,1	123,3	119,7	140,8	107,5	102,2	104,1	
Sept.	125,7	120,6	121,1	123,3	119,7	140,8	107,5	109,2	100,5	
Koloophonium										
Zeit	V.St.v.Am. Savannah	Großbritannien London		Frankreich	Niederlande Amsterdam	Italien Mailand				
	Grad "WWW"	Grad "K"	Grad "WWW"	Grad "P"	Grad "P"	Grad "WWW"	Grad "FGH"			
	in drums 30 Exportpreis f.a.s.		amerikanisches	verzollt ab Lager	reines Harz unversteuert ab erl. Landes oder "abonde"	amerikanisches				
	audliche Häfen	in Ladungen f.o.b.						ab Lager		
	Cents je lb			£ s.d. je 2 240 lbs	ffrs je 100 kg	hfl je 100 kg		Lire je kg		
Originalpreise										
1938 JD										
1950 JD										
1953 JD										
1954 JD										
1955 JD										
1955 Okt.										
Nov.										
Dez.										
1956 Jan.										
Febr.										
März										
April										
Mai										
Juni										
Juli										
Aug.										
Sept.										
Umgerechnete Preise für 100 kg in D.										
1950 JD										
1956 März	32,29	62,73	50,52	89,75	4,30	56,60	41,73	103,01	42,55	
Juni	76,16	79,67	77,87	83,20	33,00	99,95	95,81	115,27	106,93	
Sept.		80,00	75,09	88,02	85,43	99,92	95,45	115,14	106,80	
				88,04	85,45	99,92		112,43	104,04	
Maßzahlen der Originalpreise 1950 = 100										
1956 März		120,6	121,1	123,3	119,7	140,8	104,3	112,5	116,2	
Juni		120,6	121,1	123,3	119,7	140,8	104,3	112,5	116,2	
Sept.		120,6	121,1	123,3	119,7	140,8	104,3	112,5	116,2	


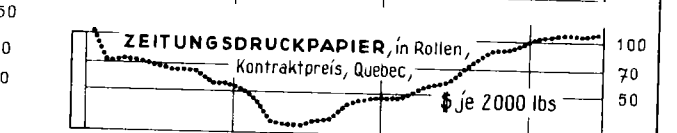

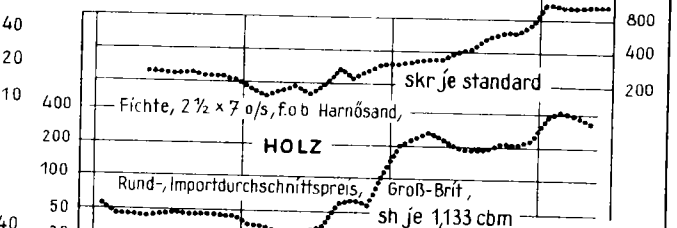
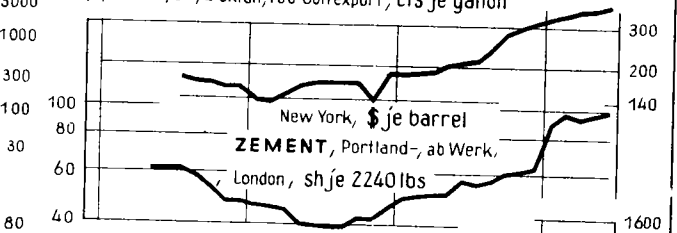

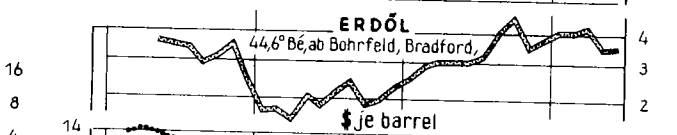

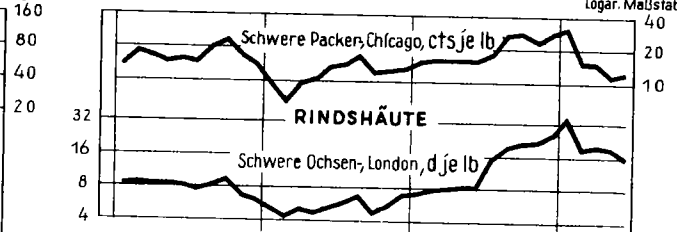
Zeit	T e r p e n t i n								Montanwachs
	V.St.v.Am. New York		Savannah	Großbritannien London		Frankreich	Niederlande Amsterdam	Österreich Wien-Neustadt	Italien Mailand
	in galv. drums Exportpreis f.a.s. südliche Häfen	in galvanisierten Fasern loos	f.o.b.	russisches in Leihfässern ex wharf	portugiesisches netto ab Hersteller	ohne Behälter ab Werk Landes oder Gironde	französisches	netto ohne Faß	Riebeck
	Cents je gallon (7,23 lbs)			£.s.d. je 2 240 lbs		ffrs je 100 kg	hfl je 100 kg	Schilling je 100 kg	Lire je kg
	MDw.			Originalpreise				MM.	MDw.
1938 JD	.	29,00	22,60	.	32.10. 4 1/2	316	20,64	195b)	401,92
1950 JD	.	63,15	53,04	.	122. 9. 3	8 390	116,65a)	630	200,90
1953 JD	68,51a)	71,52	68,45	.	122.17. 2 1/3	9 746	71,03a)	1 000	178,37
1954 JD	69,31	72,02	51,99	104. 5. 0	116.12.10	8 919	89,36a)	1 000	236,41a)
1955 JD	70,10	73,92	55,82	108.19. 7	116.10. 1 1/5	9 248	80,55a)	1 000	266,94
1955 Okt.	71,80	73,00	56,13	111. 0. 0	115. 0. 0	9 400	92,50	1 000	338,33
Nov.	70,50	73,00	56,00	110.15. 0	115. 0. 0	9 400	95,00	1 000	-
Dez.	72,50	73,00	55,64	110. 0. 0	115. 0. 0	9 400	95,00	1 000	-
1956 Jan.	68,17	73,00	55,76	110. 0. 0	115.12. 85/7	9 400	95,00	1 000	-
Febr.	69,19	73,00	56,21	106. 0. 0	114. 1.10	9 400	95,00	1 000	-
Marz	70,13	75,00	55,96	107. 0. 0	115. 0.113/7	9 400	95,00	1 000	-
April	74,25	75,00	55,60	107. 0. 0	115.10. 0	9 400	95,00	1 000	-
Mai	71,50	75,00	55,24	103.12. 6	115. 0. 0	9 400	95,00	1 000	-
Juni	67,88	75,00	54,05	102.10. 0	113.12. 0	9 400	95,00	1 000	-
Juli	72,73	75,00	53,66	104. 7. 6	112.10. 0	9 400	95,00	1 000	660,00
Aug.	65,83	75,00	52,94	105. 0. 0	112. 0. 0	9 400	-	1 000	660,00
Sept.	69,71	75,00	55,10	105. 0. 0	112. 0. 0	9 400	-	1 000	660,00
Ungerechnete Preise für 100 kg in DM									
1950 JD	.	80,88	67,93	123,43	132,72	111,99	128,92	123,86	270,09
1956 Marz	89,82	96,05	71,67	117,83	130,70	111,96	104,62	161,55	-
Juni	86,93	96,02	69,22	120,63	128,89	111,96	104,23	161,55	442,99
Sept.	89,28	96,05	70,57	Messziffern der Originalpreise 1950 = 100					
1956 Marz	.	118,8	105,5	.	93,9	112,0	81,4	158,7	-
Juni	.	118,8	101,9	.	92,8	112,0	81,4	158,7	-
Sept.	.	118,8	103,9	.	91,5	112,0	-	158,7	164,2
Zeit	P a r a f f i n w a c h s								Karnaubawachs
	Belgien Antwerpen		V.St.v.Am. New York	Großbritannien London	Niederlande Amsterdam	Österreich Wien	Italien Mailand	V.St.v.Am. New York	
	Equateur T.V.J.	Lac Léopold II	roh, weiß 124-126° F. vollraffiniert 123-145° F. in Säcken oder Kartons Exportpreis f.a.s.	raffiniert 145-150° F.	roh 122-125° F.	Tafelware 50-52° C.	raffiniert	Yellow Nr. 1	
	Belgisch Kongo c.i.f.		in Mengen von 1 t und darüber		ab Lager	ab Werk	ab Lager		
	bfrs je kg	Cents je lb	£.s.d. je 2240 lbs	hfl je 100 kg	Schilling je 100 kg	Lire je kg	\$ je lb		
1938 JD	2,70a)	5,30	6,47	125. 0. 0	17,09	79,0b)	168,10	0,70d)	
1950 JD	16,48	18,97	7,94	92. 4.1	84,38	655,0	139,97	1,04	
1953 JD	12,49	14,29	5,62	103. 3. 6	50,25	500,0	165,63	1,30	
1954 JD	15,06	17,93	6,55	101.10. 2	50,33	529,2	171,21	1,13	
1955 JD	17,39	19,69	8,03	98.12. 6	85,50	592,3	171,21	1,04	
1955 Okt.	17,38	19,75	6,63	98.12. 6	85,50	600,0	172,50	1,03	
Nov.	17,63	19,38	6,63	98.12. 6	85,50	600,0	173,25	1,06	
Dez.	17,62	19,33	6,63	98.12. 6	85,50	600,0	175,00	1,10	
1956 Jan.	17,50	19,75	7,01	98.12. 6	85,50	607,0	171,25	1,08	
Febr.	17,00	19,25	7,13	98.12. 6	85,50	607,0	170,00	1,08	
Marz	17,13	19,60	7,10	98.12. 6	85,50	607,0	170,00	1,07	
April	17,12	19,60	7,20	98.12. 6	85,50	607,0	170,00	1,08	
Mai	15,50	18,88	7,35	98.12. 6	85,50	607,0	170,00	1,25	
Juni	15,38	18,88	7,35	98.12. 6	85,50	607,0	170,00	1,32	
Juli	15,38	18,88	7,35	98.12. 6	85,50	607,0	170,00	1,39	
Aug.	14,75	18,25	7,35	98.12. 6	85,50	607,0	170,00	1,42	
Sept.	14,75	18,25	7,35	98.12. 6	85,50	607,0	170,00	1,41	
Ungerechnete Preise für 100 kg in DM									
1950 JD	173,42	159,35	49,07	59,91	144,38	95,81	128,77	962,98	
1956 Marz	14,19	163,82	60,74	82,40	113,77	93,16	92,06	990,76	
Juni	129,19	159,59	68,06	83,80	113,47	93,81	96,06	1 222,24	
Sept.	123,90	153,30	68,06	83,80	113,50	94,07	98,06	1 305,58	
Messziffern der Originalpreise 1950 = 100									
1956 Marz	100,9	102,8	134,0	117,2	78,9	100,7	92,7	101,1	102,9
Juni	93,2	99,5	138,7	139,9	78,9	100,7	92,7	101,1	126,9
Sept.	89,5	96,2	138,7	139,9	78,9	100,7	92,7	101,1	135,6
Zeit	B i e n e n w a c h s								
	Großbritannien London		Italien Mailand	Großbritannien London		Frankreich Marseille	Belgien Antwerpen	Italien Mailand	
	Prime Yellow	Fatty Grey		Dar-es-Salam	Sudan	Madagaskar Standard Nr. 3	Konakry	roh	
	Verschiffungspreis c.i.f.		ab Werk	Verschiffungspreis c.i.f.		c.i.f.	ab Lager	ab Werk	
	s.d. je 112 lbs	Lire je kg		s.d. je 112 lbs	ffrs je kg		bfrs je kg	Lire je kg	
1938 JD	920. 12/5	721. 1	1 544	125. 3	40. 11/3	325,00	15,91-)	838	
1950 JD	1130. 11/4	863. 41/5	1 508	410. 51/5	369. 7	335,50	49,56	830	
1953 JD	917. 61/2	635. 01/5	1 405	47. 31/2	47. 61/2	374,62	50,85	792	
1954 JD	790. 97/8	467. 51/2	1 12	547. 11/5	492. 11/3	347,77	50,00b)	973	
1955 JD	869. 41/4	434. 101/2	1 311	573. 101/2	513. 0	405,55	67,31a)	1 075	
1955 Okt.	817. 6	445. 3	1 016	58. 2	51. 64/5	393,23	66,50	1 075	
Nov.	840. 0	450. 0	1 025	601. 5	535. 0	431,30	74,00	1 075	
Dez.	840. 0	450. 0	1 025	601. 5	535. 0	449,17	70,50	1 075	
1956 Jan.	847. 22/5	443. 113/4	1 025	609. 103/4	544. 13/5	460,00	72,00	1 125	
Febr.	845. 0	442. 11	1 075	621. 113/5	545. 43/5	469,50	70,00	1 125	
Marz	846. 0	453. 6	1 075	674. 0	538. 0	471,25	72,125	1 125	
April	850. 0	438. 71/2	1 075	562. 3	530. 0	485,75	-	1 155	
Mai	981. 3	550. 5	1 064	533. 61/2	476. 101/2	479,10	-	1 125	
Juni	1 063. 92/3	577. 12/3	1 238	519. 91/7	465. 0	501,25	67,50	1 125	
Juli	1 108. 11	585. 0	1 292	553. 53/4	480. 25/8	418,75	67,00	1 108	
Aug.	1 189. 14/7	575. 23/5	1 325	626. 51/2	515. 103/7	416,60	-	1 075	
Sept.	1 152. 6	564. 9	1 415	631. 11/2	532. 0	435,63	-	1 075	
Ungerechnete Preise für 100 kg in DM									
1950 JD	1 064,97	834,60	1 037,57	492,12	407,33	390,00	416,30	563,14	
1956 Marz	975,94	505,85	718,42	686,71	622,63	561,45	621,02	751,84	
Juni	1 223,95	664,02	826,34	598,01	533,00	521,86	597,04	750,92	
Sept.	1 326,29	649,91	949,75	726,29	612,22	518,88	596,30	721,54	
Messziffern der Originalpreise 1950 = 100									
1956 Marz	91,9	60,8	69,5	142,0	133,2	145,0	-	134,2	
Juni	112,6	80,0	80,2	122,2	115,1	134,8	136,2	126,3	
Sept.	122,2	78,3	91,6	148,4	131,7	134,0	-	126,3	

DIE PREISENTWICKLUNG WICHTIGER WELTHANDELSGÜTER SEIT DER VORKRIEGSZEIT (Originalpreise)

Logar. Maßstab



Logar. Maßstab



Indices der industriellen Erzeuger- bzw. Großhandelspreise umbasiert auf 1950 = 100

	Berichtsorte	Original- basiszeit	Anzahl der Waren:	Preis- basis:	Jahresdurchschnitt					1 9 5 6						
					1938	1953	1954	1955	1956	Juli	Aug.	Sept.	Okt.	Nov.	Dez.	
Europa																
Belgien	-	1936 - 1938	135	MM	26	107	106	108		110	110					
Dänemark	-	1935	159	ME	38	116	116	120		126	126	125				
Finnland	-	1935	218	MD	8	137	136	135		142	140	140				
Frankreich	-	1949	487	ME	5	128	126	125		130	131	131	130			
Griechenland	Athen/Piraeus	1952	79	MD	0,3	141	158	168		183	182	182	182			
Großbritannien	-	Juni 1949	.	MD	-	105	104	110		111	112	113	112			
Irland	-	1953	.	MD	.	122	129	134								
Italien	-	1938	109	MD	2	107	108	109		109	108	109				
Niederlande	-	1948	196	ME	32	115	116	117		118	119	120				
Norwegen	Oslo	1952	.	MM	61	130	133	136		143	143	109				
Österreich	Wien	März 1938	44	MM	18a)	140	147	152		155	157	156	157			
Portugal	Lissabon	1953	236	MM	.	110	104	104		107	105					
Schweden	-	1935	232	MD	49	131	131	136		143	143	142				
Schweiz	-	August 1939	120	ME	49	105	106	106		108	109	109	109			
Spanien	1940	1940	109	MD	22	139	139	145		156	157					
Afrika																
Ägypten	-	Juni-Aug. 1939	88	MD	30	103	101	102		111						
Algerien	Algier	1938	67	MD	4	120	118	118		121	120					
Marokko	Casablanca	1939	70	MA	5b)	130	123	125		123	126					
Südafrikan. Union	5	1948	212	MD	51	132	133	137		138	138					
Tunesien	Tunis	1940	41	ME	-	121	118	120		135						
Nord- und Mittelamerika																
Dominik. Republik	Trujillo	1941	56	MD	-	113	107	108		111						
Guatemala	Guatemala Stadt	Januar 1946	71	MM	-	105	110	106		108	105					
Kanada	-	1935 - 1939	603	MM	48	105	103	104		107	107	108				
Kostarika	San José	1936	62	MD	39	88	92	95		94	95	95				
Mexiko	Mexiko Stadt	1939	210	MD	32	135	146	168		178	176	176				
Nikaragua	Managua	1939	19	MD	25b)	139	152	181		146	139	144				
Vereinigte Staaten	-	1947 - 1949	1858	MM	50	1107	107	107		111	111	112				
Südamerika																
Brasilien	-	1948	25	MD	21	1150	198	223		267	273					
Chile	Santiago	1947	96	MD	21	1199	313	552								
Peru	Lima	1934 - 1936	103	MM	16	125	138	149		159	160					
Venezuela	Caracas	1938	73	ME	58	100	101	103		104	105					
Asien																
Formosa	Taipeh	15. Juni 1949	50	MD	-	221	227	260		284	287					
Indien	-	Sept. 38-Aug. 39	78	MD	25c)	98	96	89		102	104	105				
Irak	Bagdad	Dez. 38-Aug. 39	57	MD	21c)	94	91	92		95	94					
Iran	Teheran	März 36-März 37	61	MM	22c)	140	169	164		174	173					
Israel	3	Juni 1936	52	MD	27	276	326	342		369	369					
Japan	Tokio	1952	403	MD	0,5	142	141	138		144	145	149				
Libanon	Beirut	Januar 1950	90	MD	17d)	95	88	89		94	93					
Philippinen	Manila	1949	142	MD	26	1102	97	94		98	99					
Syrien	Damaskus	1949	23	MD	-	99	114	115								
Thailand	Bangkok	1948	55	MD	6c)	1107	99	122		130						
Thailand	Bangkok	1948	55	MD	6c)	1107	99	122		130						
Türkei	Istanbul	1938	90	MD	22	110	121	131		151	144					
Vietnam	Saigon	1949	49	MD	5	1157	163	180		197	198	194				
Australien																
Austral. Bund	Melbourne	Juli 36-Juni 39	80	MM	45	144	141	147		159	161					
Neuseeland	4	1926 - 1930	151	MM	52	129	127	128		135	137					
Indices der Stapelwarenpreise																
Großbritannien																
Reuters Index	London	18. Sept. 1931	21	tägl.	27	96	95	97		94	94	93	92	96		
Financial Times Index ¹⁾	3	1. Juli 1952	12	tägl.	-	87	92	91		87	89	89	87	90		
Vereinigte Staaten																
Moodys Index	5	31. Dez. 1931	15	tägl.	34	99	101	96		99	101	102	100	102		
Journal of Commerce																
Sensitive Index	6	1947 - 1949	30	tägl.	36a)	1100	102	111		111	115	116	115			

Anmerkungen: Ein senkrechter Strich vor einer Zahlenangabe bedeutet, daß entweder im Basiszeitraum, in der Gewichtung oder dem Warenkorb Veränderungen eingetreten sind, die teilweise einen Vergleich der neuen mit den vorangegangenen Zahlen nur bedingt zulassen. Teilweise mußten Umbasierungen von Originalzahlen ohne Dezimalstellen vorgenommen werden, so daß geringfügige Abweichungen gegenüber andersartiger Umrechnung auftreten können. 1) Indexziffern auf Originalbasis, nicht umbasiert.- a) März 1938.- b) JD 1939. c) Ø 1938/1939.- d) Juni 1939.- e) August 1939.- r = berichtigte Zahlen.
Abkürzungen: MA = Monatsanfang, MD = Monatsdurchschnitt, ME = Monatsende, MM = Monatsmitte.-
Die Angaben über Originalbasiszeit, Warenanzahl und Preisbasis werden unter Zugrundelegung der Indexbeschreibung der einzelnen Länder und der UN ständig überprüft und ergänzt, so daß sich von Fall zu Fall ohne besonderen Hinweis Änderungen ergeben können.

Veröffentlichungen über Auslands- und Einfuhrpreise in der Reihe „Preise, Löhne, Wirtschaftsrechnungen“

Reihe 1	Index der Einkaufspreise für Auslandsgüter (Mit Einfuhrpreisen wichtiger Waren)	jährlich
Reihe 7	Preise für Verkehrsleistungen (mit Frachtindices)	viertel- jährlich
Reihe 8	Großhandelspreise im Ausland, 3 Teilhefte davon enthält: Teil I: Preise für: Getreide, Fleisch und Fette, Molkereiprodukte, Zucker, Genußmittel, Gewürze, Ölsaaten, pflanzliche Öle und andere Nahrungsmittel Teil II: Preise für: Textilien, Häute, Leder, Kautschuk, Mineralöle, Baustoffe, Zellstoff, Papier, Harze und Wachse Teil III: Preise für: Kohle, Erze und Mineralien, Eisen und Stahl, NE-Metalle, Chemikalien und Düngemittel	viertel- jährlich viertel- jährlich viertel- jährlich
Reihe 9	Einzelhandelspreise im Ausland enthält: Preise für Nahrungs- und Genußmittel, Bekleidung und Schuhwerk, Heiz- und Leuchtmittel, Hausrat und andere Bedarfsgüter, sowie Preisindexziffern der Lebenshaltung und Indexziffern der Einzelhandelspreise	viertel- jährlich
Ergänzungsheft:	Internationaler Vergleich der Preise für die Lebenshaltung enthält: Ergebnisse der Berechnung von Kaufkraftverhältnissen zwischen der DM und den Währungseinheiten des Auslandes, die Fort- und Rückberechnung der Ergebnisse für die Zeit ab 1927 sowie Devisenkurse für die gleiche Zeit	

Statistische Berichte

Arb.-Nr. VI/19:	Weltmarktpreise ausgewählter Waren Schnellbericht mit Preisen der wichtigsten Welthandelsgüter	monatlich
Arb.-Nr. VI/20:	Indexziffern der Einkaufspreise für Auslandsgüter sowie Einfuhrpreise wichtiger Waren	monatlich

Wöchentlich werden Stichtagpreise ausgewählter Waren des Welthandels auch in „Statistischer Wochendienst“, Teil Wochenzahlen, gebracht, monatlich in „Wirtschaft und Statistik“.

