

Unverkäufliches  
Freiexemplar

STATISTISCHES  
BUNDESAMT  
WIESBADEN

# PREISE LÖHNE WIRTSCHAFTSRECHNUNGEN

Reihe 8

Großhandelspreise im Ausland

Jahrgang 1956  
Nr. 2 · Teil III



W. KOHLHAMMER VERLAG, STUTTGART

**STATISTISCHES  
BUNDESAMT  
WIESBADEN**

# **PREISE LÖHNE WIRTSCHAFTSRECHNUNGEN**

**Reihe 8**

**Großhandelspreise im Ausland**

**Jahrgang 1956**

**Nr. 2 · Teil III**



**W. KOHLHAMMER VERLAG, STUTTGART**



## Inhaltsverzeichnis

Grafik: Preisentwicklung für verschiedene wichtige Welthandelsgüter seit 1950 .....	Seite 4
Indices der Großhandelspreise in Großbritannien .....	5
Die Preisentwicklung am New Yorker NE-Metallmarkt 1955/1956 .....	6
Ergänzende Angaben zum Tabellenteil	
A. Allgemeine Vorbemerkungen .....	7
B. Abkürzungen, Maße und Gewichte .....	7
C. Erläuterungen bzw. Anmerkungen .....	8

### Tabellenteil

	Seite		Seite
Alkohol .....	27	Magnesit .....	13
Aluminium .....	20	Magnesium .....	21
Aluminiumsulfat .....	26	Mangan .....	23
Ammoniak, schwefels. ....	28	Manganerz .....	12
Anthrazitkohle .....	10	Messing .....	19
Antimon .....	24	Molybdän .....	23
Antimonerz .....	12	Molybdänerz .....	13
Asbest .....	14	Natrium .....	23
Ascorbinsäure .....	30	Naturphosphat .....	29
Aspirin .....	30	Nickel .....	20
Atropin .....	30	Nikotinsäure .....	30
Ätzkali .....	26	Oxalsäure .....	28
Azeton .....	28	Phenol .....	27
Bauxit .....	12	Phosphor-Roh Eisen .....	14
Benzol .....	27	Penicillin .....	30
Berylliumerz .....	13	Pottasche .....	26
Blei .....	21	Pyrit .....	12
Bleierz .....	12	Quecksilber .....	24
Braunkohle .....	10	Salizylsäure .....	30
Cadmium .....	23	Salpeter .....	28
Chlor .....	24	Salpetersäure .....	25
Chrom .....	23	Salzsäure .....	25
Chromit .....	12	Scheelit .....	12
C.D.T. ....	30	Schwefel .....	13
Drahtstäbe .....	18	Schwefelkies .....	12
Eisenerz .....	11	Schwefelsäure .....	25
Essigsäure .....	28	Selen .....	24
Feinbleche .....	17	Silber .....	24
Ferro-Mangan .....	15	Soda .....	25
Fettkohle .....	9	Stabstahl .....	15
Formaldehyd .....	27	Stahlschienen .....	16
Formstahl .....	16	Stahlschrott .....	18
Gasflamkohle .....	9	Streptomycin .....	30
Gießerei-Roh Eisen .....	14	Sulfonylamid .....	30
Glimmer .....	14	Superphosphat .....	29
Glycerin .....	27	Tantalierz .....	13
Graphit .....	13	Terpinol .....	27
Grobbleche .....	16	Theobromin .....	30
Halbzeug .....	15	Thomasphosphat .....	29
Minerit-Roh Eisen .....	14	Titan .....	23
Halidinger .....	29	Titanerz .....	13
Kalkstickstoff .....	28	Uranerz .....	12
Kalzium .....	23	Vanadiumerz .....	13
Kalziumkarbid .....	26	Walzdraht .....	18
Kaolin .....	13	Weißblech .....	17
Kasein .....	30	Wismut .....	24
Kobalt .....	23	Wismuterz .....	13
Kobalterz .....	13	Wolfram .....	23
Koffein .....	30	Wolframit .....	12
Koks .....	11	Zink .....	21
Kunststoffe .....	30	Zinkerz .....	12
Kupfer .....	19	Zinn .....	22
Kupfersulfat .....	26	Zirkon .....	23
Lithium .....	23	Zirkonerz .....	13

Grafik: Preisentwicklung für verschiedene wichtige Welthandelsgüter seit der Vorkriegszeit .....	31
Indices der industriellen Erzeuger- bzw. Großhandelspreise .....	32

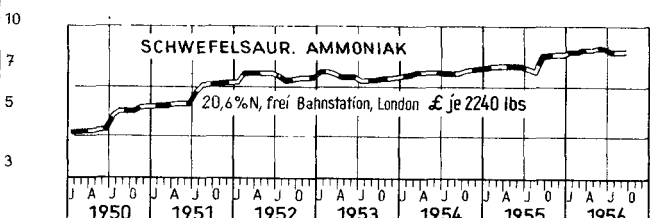

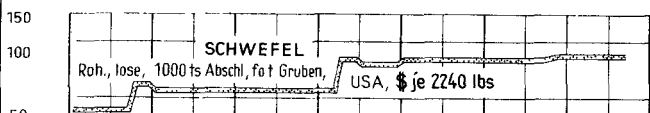
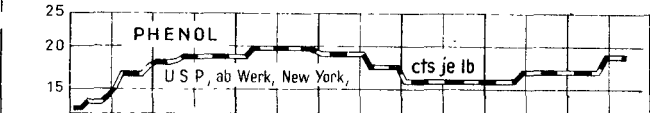
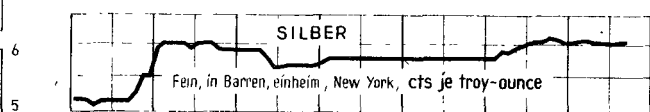
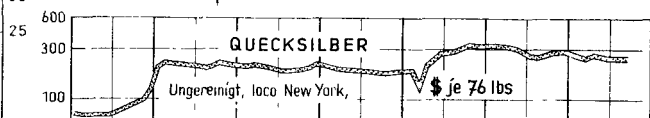
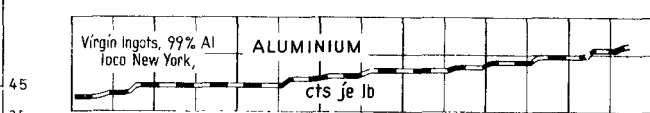


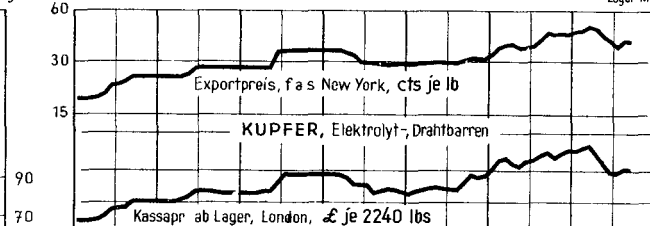
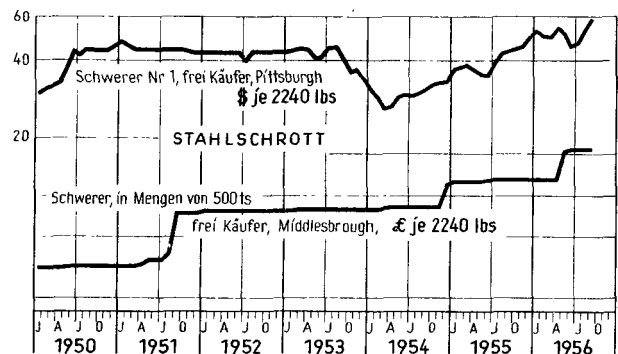
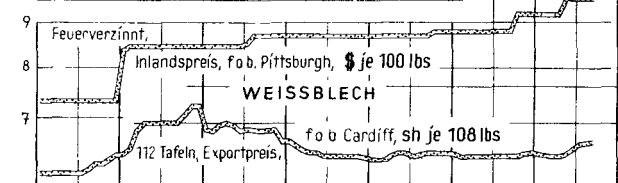
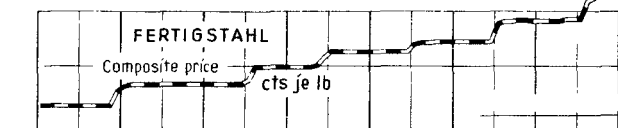
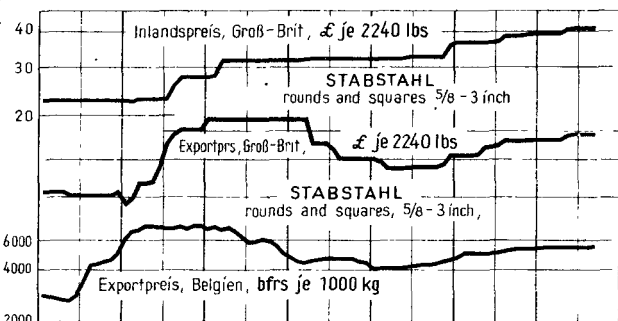
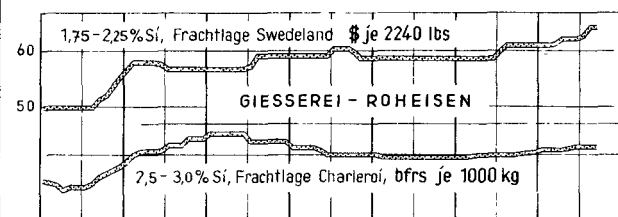

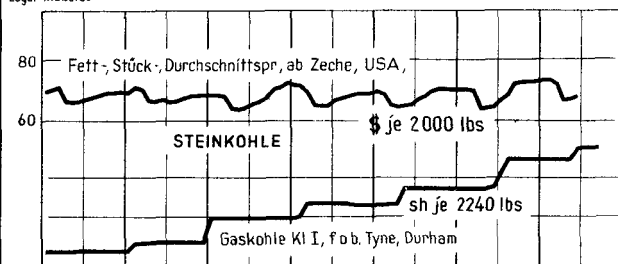
Nachdruck - auch auszugsweise - nur mit Quellenangabe gestattet.  
Erschienen im Oktober 1956

# DIE PREISENTWICKLUNG WICHTIGER WELTHANDELSGÜTER SEIT 1950 NACH MONATEN (Originalpreise)

Logar Maßstab

Logar Maßstab

Logar Maßstab



**Indices der Großhandelspreise in Großbritannien**  
1950 = 100 (Originalbasis 30. Juni 1949)

Z e i t	Grund- stoffe insgesamt	darunter Materialien für					Brennstoffe		Nadel- hölzer importiert	Papier- Zellstoff importiert	Düngemittel
		Maschinen- bau	Elektro- industrie	Textil- industrie	Wohnungs- bau	Industrie- und Stahlbau	u. Energie für Industrie	darunter Kohle			
1948 JD	.	86	84	.	96	95	.	89	.	116	.
1949 JD	72 a)	90	85	65 a)	97	96	97 a)	91	104 a)	95	89 a)
1950 JD	100	100	100	100	100	100	100	100	100	100	100
1951 JD	139	119	125	136	117	118	109	110	149	228	140
1952 JD	117	132	136	100	124	126	120	121	164	165	163
1953 JD	105	129	127	94	122	123	127	129	150	108	153
1954 JD	104	133	132	95	124	124	132	134	151	119	153
1955 JD	110	148	152	91	130	129	143	147	161	126	162
1955 Juli	111	147	150	91	130	129	144	156	161	126	157
August	113	153	156	91	132	131	151	156	161	126	158
September	112	155	159	89	133	131	152	157	162	126	165
Oktober	110	153	155	87	133	131	152	157	162	127	166
November	110	154	158	86	133	132	152	159	162	128	167
Dezember	112	156	160	87	133	132	152	161	162	128	170
1956 Januar	112	155	161	87	134	133	152	161	163	132	174
Februar	112	155	161	88	134	133	152	161	162	132	176
März	112	157	164	89	135	134	152	162	163	131	176
April	112	155	160	90	134	133	153	162	163	132	176
Mai	112	156	155	94	134	134	154	160	162	132	176
Juni	112	156	151	95	134	134	161	170	162	132	176
Juli	111	156	150	94	136	134	162	170	161	132	171
August	112	157	153	93	136	135	162	170	162	131	173

Z e i t	Indu- strielle Erzeuger- preise 2) insgesamt	d a r u n t e r								
		Stahl und Eisen	Hochofen- u. Walzwerks- erzeugnisse	Bleche	Textil- erzeug- nisse 3)	Beklei- dung und 4) Schuhwerk	Baum- woll- garne	Kamm- garne	Reyon u. Zell- wolle	Keramische Erzeug- nisse
1948 JD	.	90	89	86	.	.	.	.	97	.
1949 JD	94 a)	97	97	96	76 a)	96 a)	71 a)	57 a)	97 a)	97 a)
1950 JD	100	100	100	100	100	100	100	100	100	100
1951 JD	117	112	113	111	136	120	144	132	126	112
1952 JD	120	136	139	134	104	111	108	80	127	118
1953 JD	117	139	143	136	99	110	88	91	127	118
1954 JD	118	140	144	137	99	110	95	88	126	123
1955 JD	121	147	151	143	96	110	93	83	126	129
1955 Juli	121	145	149	142	96	109	93	84	126	127
August	122	151	156	147	96	109	92	83	126	132
September	123	151	156	147	95	110	91	79	126	132
Oktober	123	151	156	147	94	110	90	79	126	132
November	123	151	156	147	94	110	91	78	126	131
Dezember	124	152	156	147	94	110	90	81	126	132
1956 Januar	125	152	156	147	95	110	91	81	126	132
Februar	126	152	156	147	95	110	93	81	126	132
März	126	152	156	147	95	111	95	79	126	132
April	126	152	156	147	95	111	97	80	126	132
Mai	127	158	164	152	96	111	100	82	126	132
Juni	127	160	166	153	97	111	101	85	126	132
Juli	127	160	166	153	97	111	100	86	126	132
August	127	160	166	153	96	111	96	85	126	132

Z e i t	noch industrielle Erzeugerpreise, darunter										
	Chemie- kalien allgemein	Kunstharze und Kunststoffe	Schädlings- bekam- pfungsmittel	Drogen und Pharma- zeutika	Gummi- reifen und -schläuche	Wohnungs- mobiliar	Nahrungs- mittel 5)	Tabak- waren	Häute und Felle	Pyrit 6) importiert	Schwefel 7)
1948 JD	.	.	.	.	.	.	.	.	.	.	.
1949 JD	92 a)	97 a)	96 a)	106 a)	81 a)	100 a)	94 a)	100 a)	78 a)	83 a)	88 a)
1950 JD	100	100	100	100	100	100	100 a)	100	100	100	100
1951 JD	114	123	110	109	146	111	111	101	130	141	153
1952 JD	126	127	121	112	137	112	125	102	80	161	170
1953 JD	131	121	120	109	115	108	130	103	87	143	153
1954 JD	135	117	118	109	114	105	131	103	82	142	140
1955 JD	139	117	123	109	131	106	135	103	74	150	155
1955 Juli	138	117	125	109	136	106	135	103	72	148	155
August	138	117	125	109	137	106	135	103	72	148	155
September	141	117	125	109	137	107	135	103	74	150	155
Oktober	141	117	126	109	137	108	136	104	77	150	155
November	141	117	127	111	137	109	136	105	78	150	155
Dezember	141	117	129	111	137	109	136	105	77	150	155
1956 Januar	141	119	130	110	137	110	136	105	75	148	157
Februar	141	119	130	110	137	110	136	105	73	153	157
März	141	119	130	110	137	110	138	105	74	151	157
April	143	119	131	112	139	110	138	107	75	147	157
Mai	143	119	132	112	139	110	138	110	75	147	157
Juni	143	119	132	112	139	111	138	110	73	150	157
Juli	144	119	132	112	139	111	140	110	71	148	155
Aug.	144	119	132	112	139	111	140	110	72	147	155

1) ohne Nahrungsmittelrohstoffe und Brennstoffe.- 2) ohne Nahrungsmittel, Tabakwaren und Brennstoffe.- 3) ohne Bekleidung u. dgl.- 4) ohne Gummischuhe.-  
5) einschließlich Futtermittel, ohne Getränke.- 6) Pyrit = Schwefelkies.- 7) Rohschwefel, für Säureherstellung.-  
a) Juni anstelle von Jahresdurchschnitt.

**Die Preisentwicklung am New Yorker NE-Metallmarkt  
für die einzelnen Sichten im Termingeschäft 1956/1957  
Cents je lb**

Notierungs- monat	L i e f e r u n g s t e r m i n											
	1 9 5 6						1 9 5 7					
	Juli	Aug.	Sept.	Okt.	Nov.	Dez.	Jan.	Febr.	März	April	Mai	Juni
K u p f e r												
1956 Jan.	-	-	-	-	-	-	-	-	-	-	-	-
Febr.	48,75	-	-	-	-	-	-	-	-	-	-	-
März	49,56	-	-	-	-	-	-	-	-	-	-	-
April	45,49	44,89	41,80	-	-	-	-	-	-	-	-	-
Mai	41,38	40,99	40,56	36,43	-	-	-	-	-	-	-	-
Juni	37,31	37,03	36,74	36,44	35,05	-	-	-	-	-	-	-
Juli	35,87	36,01	35,91	35,80	35,68	36,77	-	-	-	-	-	-
Aug.	-	38,20	37,96	37,78	37,60	37,43	37,35	-	-	-	-	-
Sept.	-	-	37,92	37,50	37,33	37,16	36,87	35,65.	-	-	-	-
B l e i												
1956 Jan.	-	-	-	-	-	-	-	-	-	-	-	-
Febr.	15,60	-	-	-	-	-	-	-	-	-	-	-
März	15,52	15,32	-	-	-	-	-	-	-	-	-	-
April	15,22	15,22	14,80	-	-	-	-	-	-	-	-	-
Mai	14,81	14,81	14,81	14,81	14,66	-	-	-	-	-	-	-
Juni	14,89	14,88	14,87	14,86	14,77	-	-	-	-	-	-	-
Juli	14,78	14,78	14,78	14,78	14,78	14,80	-	-	-	-	-	-
Aug.	-	15,05	15,05	15,05	15,05	15,05	15,08	-	-	-	-	-
Sept.	-	-	15,14	15,14	15,14	15,14	15,14	15,09	-	-	-	-
Z i n k												
1956 Jan.	-	-	-	-	-	-	-	-	-	-	-	-
Febr.	12,40	-	-	-	-	-	-	-	-	-	-	-
März	12,46	12,38	-	-	-	-	-	-	-	-	-	-
April	12,17	12,20	11,92	-	-	-	-	-	-	-	-	-
Mai	11,94	11,94	11,95	11,65	-	-	-	-	-	-	-	-
Juni	12,33	12,32	12,30	12,29	12,42	-	-	-	-	-	-	-
Juli	12,56	12,56	12,53	12,48	12,46	12,85	-	-	-	-	-	-
Aug.	-	13,03	13,03	12,98	12,92	12,87	12,88	-	-	-	-	-
Sept.	-	-	13,13	13,12	13,07	13,52	12,90	12,77	-	-	-	-
Z i n n												
1956 Jan.	-	-	-	-	-	-	-	-	-	-	-	-
Febr.	97,75	-	-	-	-	-	-	-	-	-	-	-
März	97,57	96,75	-	-	-	-	-	-	-	-	-	-
April	96,09	95,69	95,30	-	-	-	-	-	-	-	-	-
Mai	95,07	94,83	94,62	92,17	-	-	-	-	-	-	-	-
Juni	93,59	93,40	93,24	93,17	93,65	-	-	-	-	-	-	-
Juli	94,59	95,13	95,12	95,07	95,00	97,67	-	-	-	-	-	-
Aug.	-	97,65	97,38	97,00	96,70	96,50	96,50	-	-	-	-	-
Sept.	-	-	101,73	100,07	99,09	98,66	98,34	97,43	-	-	-	-

## Ergänzende Angaben zum Tabellenteil

### A. Allgemeine Vorbemerkungen

Nicht bei allen Waren liegen für eine laufende Berichterstattung verwendbare Preisunterlagen der wichtigsten Markttorte vor. In solchen Fällen werden kleinere Märkte mit herangezogen, um überhaupt ein Bild von der Preisentwicklung zu vermitteln.-

Bei den Originalpreisen handelt es sich im allgemeinen um Jahresdurchschnitte (Zwölfmonatsmittel) und um Monatsdurchschnitte (Mittel börsentäglicher Notierungen). Preisreihen solcher Märkte, für die Preishebungen nur zu Monatsanfang (MA), Monatsmitte (MM) oder Monatsende (ME) durchgeführt bzw. deren Monatsdurchschnitte aus wöchentlich je einem Stichtag (MDW) berechnet werden, sind durch entsprechende Abkürzungen gekennzeichnet.-

Für Preisreihen, die aus den Terminnotierungen (erstnotierter Monat bzw. nächste Sicht) einer Warenterminbörse berechnet werden, sind in der Regel die offiziellen Schlusskurse für tatsächlich getätigte Abschlüsse in den jeweiligen Vormittagssitzungen zugrunde gelegt.-

Die monatlichen Preisangaben für das Bundesgebiet stellen im allgemeinen bei börsen- und auktionsmäßig gehandelten sowie bei preisgebundenen Waren Monatsdurchschnitte, im übrigen arithmetisch gemittelte Preise aus Erhebungen zum 7. und 21. des jeweiligen Monats dar.-

Zur Umrechnung der Originalpreise in DM-Beträge werden die amtlichen Devisenkurse (Kassakurse) an der Frankfurter Devisenbörse und die von der Bank deutscher Länder festgesetzten Devisen-Umrechnungssätze verwandt.-

### B. Abkürzungen, Maße und Gewichte

loco, spot	= sofort verfügbare Ware	St.	= Stahlklasse
lob	= frei an Bord	Stat.	= Station
fas	= frei Längsseite des Schiffes	B.W.G.	= British wire gauge
lot	= frei Lastwagen	R.M.	= Rottami massioci
cif	= Kosten, Versicherung, Fracht einbegriffen	OT.	= Ottone (Messing)
c & f	= Kosten und Fracht einbegriffen	UNI	= Italienische Industriennorm
FVPr	= Fabrikverkaufspreis	GOB	= good ordinary brands
VPr	= Verkaufspreis	Max.	= Maximum
GPr	= Großhandelspreis	Min.	= Minimum
OBé	= Baumégrade	Dép.	= Département
OTw	= Twaddellgrade	S.D.	= specially denatured
Ldg.	= Ladung	DAB.	= Deutsches Arzneibuch
cal.	= Kalorien	BP.	= British Pharmacopoeia
R/C	= roasting charges	USP.	= US Pharmacopoeia
T.O.M.	= Territoires d'outre-mer	d/d	= days after date
N.S.W.	= Neusüdwaales	D.D.T.	= Dichlor-Diphenyl-Trichloräthan
S.M.	= nach Siemens-Martinverfahren hergestellt	Kont.	= Kontinent
S.N.C.F.	= Société nationale des chemins de fer français	UK.	= Großbritannien

RM	= Reichsmark	1 lb (Pound)	= 453,59265 g
DM	= Deutsche Mark	1 yard (')	= 91,439179 cm
bfrs	= belgische Francs	1 inch (")	= 2,54 cm
dkr	= dänische Kronen	1 gallon	= 3,78531 l
fhrs	= französische Francs	1 imperial gallon	= 4,54358 l
hfl	= holländische Gulden	1 cwt (112 lbs)	= 50,802 kg
nkr	= norwegische Kronen	1 wine-gallon	= 1,89 l
sfrs	= Schweizer Franken	1 proof-gallon	= 2,594376 l
skr	= schwedische Kronen	1 ounce (oz)	= 28,34954 g
£	= Pfund Sterling	1 foot (ft)	= 30,479726 cm
s	= shilling		
d	= Pence		
\$	= US-Dollar		
Can.-\$	= kanadischer Dollar		
A.	= australisches Pfund		

- an Stelle einer Zahl = keine Notierungen.-

. an Stelle einer Zahl = keine Preisunterlagen.-

... an Stelle einer Zahl = Preisangaben liegen noch nicht vor.



## C. Erläuterungen bzw. Anmerkungen

- 1) Bundesgebiet: Steinkohle und Koks - Vom 1. Juli 1951 bis 30. April 1952 ohne Berücksichtigung des Aufpreises von DM 55,00 für sog. "Spitzenkohle", bzw. DM 46,20 je 1000 kg für sog. "Spitzenkoks" sowie ohne die ab 1. Nov. 1951 erhobene Bergarbeiter-Wohnungsbau-Abgabe, die bis 31. Okt. 1954 DM 2,00, ab 1. Nov. 1954 DM 1,00 je 1000 kg beträgt. Vom 1. Mai 1952 bis 31. März 1954 galten für einige Verbrauchergruppen besondere Preisbestimmungen. Ab 15. März 1953 ohne die ab diesem Zeitpunkt für Zwecke des "Gemeinsamen Marktes" erhobene Ausgleichumlage von DM 0,65 je 1000 kg, die ab 10.2.1955 DM 0,43 je 1000 kg bei Steinkohle und -briketts bzw. DM 0,58 bei Koks beträgt. -
- 2) V.St.v.Am.: Steinkohle - Die Preisangaben ab April 1954 sind mit den vorangegangenen Monats- und Jahreszahlen nur bedingt vergleichbar, da sowohl innerhalb der einzelnen Kohlesorten als auch in der Anzahl der Berichtsstellen Veränderungen eingetreten sind. -
- 3) Schweden: Steinkohle und Koks - Teilweise trat nach Mai 1954 eine Neuklassifizierung einiger Kohlen-sorten sowie eine Neufestlegung verschiedener Basis-Importhäfen ein, so daß ein Vergleich mit den vorange-gangenen Monats- und Jahreszahlen nur bedingt möglich ist. Im allgemeinen gelten die Preise bei Abnahme von 2000 t und mehr, einschließlich Importeuraufschlägen. -
- 4) Bundesgebiet: Braunkohlenbriketts = 1938 Preisgebiet II. Ab 1. Nov. 1951 ohne die ab diesem Zeitpunkt er-hobene Bergarbeiter-Wohnungsbau-Abgabe, die bis 31. Okt. 1954 DM 1,00, ab 1. Nov. 1954 DM 0,20 je 1000 kg beträgt. Bis 7. Febr. 1953 = Frachtgrundlage Liblar. -
- 5) Frankreich: Eisenerz - Ab 1. Januar 1955 Preise für Minette-Erz mit einem Trockengehalt von durchschnittlich 29 % Fe, 19-20 % CaO, 8 % SiO<sub>2</sub>, etwa 0,65 % P, in kompletten Wagenladungen ab Grube Errouville (6 km von Bnf. Audun-le-Roman), netto zahlbar 15 Tage nach Versand. Zu- bzw. Abschläge bei Abweichungen von der Durch-schnittsanalyse: 65 ffirs je % Fe, 15 ffirs je % CaO oder 15 ffirs je 2 % SiO<sub>2</sub>. -
- 6) Frankreich: Roheisen - In den Preisen für Hämatit-Roheisen (v. 1. Febr. 1954 - 31. Mai 1954) und für Gießerei-Roheisen (v. 1. Febr. 1954 - 24. Jan. 1955) wurde ein Rabattsatz von 1,5% bzw. 2% der Grundpreise mit berück-sichtigt. -
- 7) Belgien: Inlandspreise ab 20. Mai 1953 bei Roheisen und Stahl frei Waggon, ab Werk jeweiliger Frachtlage. Bis 19. Mai 1953 verstanden sich die Inlandspreise frei Bestimmungsort und lagen um folgende Beträge (Fracht-kosten) über "Ab-Werk-Basis": Bei phosphorhaltigem Gießerei-Roheisen um 180 ffirs, bei Hämatit-Roheisen, Han-delsstahl, Formstahl, Schienen, Stahlplatten und Grobblechen um 140 ffirs sowie bei Feinblechen um 175 ffirs je 1000 kg. Der ab 1. Febr. 1954 bis Anf. 1955 gültige sog. "Monnet-Rabatt" in Höhe von 2,5% der Grund-preise blieb unberücksichtigt. -
- 8) V.St.v.Am.: Der Roheisendurchschnittspreis wird aus den Notierungen für Phosphor-Roheisen sowie Bessemer-Roheisen, Frachtlagen Neville Island, ferner aus Gießerei II, Frachtlagen Birmingham, Buffalo, Chicago, Gie-seland, Sharpville und Youngtown berechnet. Zur Gewährleistung der Vergleichbarkeit mit den neueren Preis-angaben ist zu den Preisen JD 1938 und 1950 ein Betrag von \$ 1,58 (Frachtkosten) hinzuzurechnen. -
- 9) Bundesgebiet: Infolge Änderung der Nomenklatur für Eisen- und Stahlerzeugnisse am "Gemeinsamen Markt" ab 20. Mai 1953: 1. für Halbzeuge (Vorböcke, Kuppel, Platinen) ein einheitlicher Werksgrundpreis unter der Bezeichnung "Gewaltes Halbzeug"; 2. für Feinbleche der früheren Güteklasse St. II 23, kastengeglüht, neue Bezeichnung "Feinbleche, 2,75 mm, kastengeglüht oder normalisiert (NPO)". Die verschiedenen Stahlgüten fin-den in den Güteaufführungen Berücksichtigung. -
- 10) Frankreich: Mit der Einrichtung des "Gemeinsamen Marktes" ab 20. Mai 1953 wurden für verschiedene Stahl-erzeugnisse innerhalb der einzelnen Preisregionen einige Frachtlagen geändert. Bis 19. Mai 1953 galten alle Werksgrundpreise für Frachtlage Thionville (Region Ost). Bei langfristigen Lieferkontrakten traten z.T. die Preise des "Gemeinsamen Marktes" erst ab 1. Juni 1953 in Kraft. Der vom 1. Febr. 1954 bis 14. Jan. 1955 einschl. gültig gewesene sog. "Monnet-Rabatt" in Höhe von 2,5% des Grundpreises blieb unberücksichtigt. -
- 11) Belgien: Die Exportpreise für Stahlerzeugnisse (fob Antwerpen oder frei belgische Grenze) galten bis September 1951 für die Ausfuhr nach allen Ländern, von Oktober 1951 bis 19. Mai 1953 für die Ausfuhr nach EZU-Ländern. Ab 20. Mai 1953 handelt es sich um die von der Brüsseler Stahllexportkonvention für den Bereich der Montanunion bei Lieferung an alle Nichtdollarländer außerhalb der Montanunion festgelegten Exportgrund-preise (Mindestpreise). Für Ausfuhren nach dem Dollarzahlungsraum (V.St.v.Am. und Kanada) ab Oktober 1951 und nach der Schweiz ab 16. Januar 1954 gelten besondere Preise. -
- 12) Bundesgebiet: Für Walzwerkserzeugnisse ab 1.12.1950 einschließlich des von den Eisenverbrauchern und vom Handel an die Ausgleichskasse der Eisenverarbeitenden Betriebe der revierfernen Länder zu zahlenden Auf-schlages von DM 2,00 je 1000 kg, ab 10.4.1952 DM 3,25 je 1000 kg sowie unter Einrechnung des von den Ver-bräuherern zu entrichtenden Zuschlages an die Preisausgleichskasse für die Eisenverbrauchende Industrie in West-Berlin, der vom 1.10.1950 - 30.6.1952 = DM 0,25 und ab 1.7.1952 DM 0,50 je 1000 kg beträgt. In der Zeit von 23. Juli 1953 bis 31. Jan. 1954 abzüglich des von der eisenverarbeitenden Industrie eingeräumten Sonderabatts von durchschnittlich 5 vH. Der ab 1. Febr. 1954 gewährte sog. "Monnet-Rabatt" von 2,5 % auf die Grundpreise von Walzdraht (bis 31. Juli 1954), Stabstahl (bis 19. Sept. 1954), Formstahl, Grob- und Mittelbleche (bis 31. Okt. 1954) blieb bei den Preisangaben unberücksichtigt. -
- 13) Japan: Für einige Stahlerzeugnisse wurden im November 1954 die Erhebungsgrundlagen geändert. Die Preise für Stabstahl beziehen sich bis 31. Okt. 1955 auf 13 mm Durchmesser. -
- 14) Großbritannien: Feinbleche, bis 31. März 1952 amtlich festgesetzte Export-Mindestpreise, ab 1. April 1952 tatsächlich erzielte Export-Preiserlöse. Preisdifferenz zwischen Mindestpreis und Erlös am 1. April 1952 = £ 20.0.0 je 2240 lbs. -
- 15) Stahlschrott: Für die Länder der Montanunion waren vom 15. März 1953 bis 31. März 1954 neun Preiszonen festgelegt. Der Grundpreis (sog. "Preisgrenze") in Zone I galt für den Ankauf von schweren Eisen- und Stahl-schrott Sorte Nr. 11 bei Lieferung frei Waggon Abgangsstation, frei Lkw., ab Lager oder frei Kai Verladehafen und betrug vom 15. März - 14. Juni 1953 = \$ 34,50, vom 15. Juni 1953 - 14. Jan. 1954 = \$ 31,50, vom 15. Jan. bis 31. März 1954 = \$ 28,50 je 1000 kg. Gezahlte Kaufpreise durften einschl. aller nicht abzugsfähigen Steuern die "Preisgrenze" nicht überschreiten, jedoch konnten sie um eine Handelsspanne von bis zu \$ 1,50 je 1000 kg überschritten werden. Für die übrigen Schrottsorten und Preiszonen galten besondere Zu- oder Abschläge (sog. "Unterschiedsbeträge") zum bzw. vom Grundpreis. -
- 16) Bundesgebiet: Stahlschrott: Vom 20. Nov. 1950 bis 9. April 1952 einschließlich Lieferprämie, die bis zu DM 19,00 je 1000 kg gezahlt werden durfte. Bis 14. März 1953 Preise frei Hauptbahnhof Entfallstellenplatz Essen, vom 15. März 1953 bis 31. März 1954 Preiszone I. In der Zeit vom 1. Januar 1955 bis 30. Juni 1955 wur-de zu den Preisen eine Prämie von DM 5,00 je 1000 kg gezahlt. -
- 17) Frankreich: Stahlschrott - Ab 1. April 1954 freie Ankaufpreise einschl. Umsatzsteuer für die Pariser Region (Département Seine). -
- 18) Bundesgebiet: Kupfer - Bis 16. Oktober 1939 Grundpreise nach den amtlichen Kurspreisanordnungen (obere Preisgrenze). Bis zur Aufhebung der Preisvorschriften für Kupfer am 30. Juni 1950 amtlich angeordnete Höchst-preise. Ab 1. Juli 1950 bis 30. April 1954 im "Bundesanzeiger" veröffentlichte Kursnotizen. Ab 1. Mai 1954 Erlös-Notierungen der NE-Metallverarbeiter (sog. DEL-Notiz) für "Kupfer für Leitzwecke". -
- 19) Großbritannien: Kupfer: Bis 31. Juli 1953 einheitliche Elektrolyt-Drahtbarren, frei Käufer. Ab 1. August 1953 Standardkupfer, ab offiziellem Lagerhaus in London, Liverpool, Birkenhead, Manchester, Swansea, Bir-mingham oder frei Fahrzeug bzw. Waggon Schmelzhütte oder Raffinerie UK, zollfrei. -
- 20) Bundesgebiet: Aluminium-Preise galten 1938 frei Fahrzeug, ab Lager, vom 15. Juli 1948 bis 16. Juni 1953 Erzeugerpreis ab Werk, ab 17. Juni 1953 frei Güterbahnstation Verbraucherwerk. -
- 21) Bundesgebiet: Blei und Zink: Bis 29. Aug. 1950 Anordnungspreise, vom 30. Aug. 1950 bis 31. Dez. 1951 = im "Bundesanzeiger" veröffentlichte Bonner Kursnotizen, Basis ab Lager, frei Fahrzeug. Ab 1. Jan. 1952 Bruttoerlöse ab Werk, frei Fahrzeug. -
- 22) Großbritannien: Blei: Bis 30. Sept. 1952 soft english, frei Verbraucherwerk. Ab 1. Okt. 1952 ex ship oder ex wharf Thames oder ab offiziellem Lagerhaus London, ohne Importzoll bzw. Zuschlag bei Empire-Ware. -
- 23) Frankreich: Bleirohr - Bis Dezember 1953 gewöhnliches Rohr, 20 mm Durchmesser, ab Januar 1954 aus raffi-niertem Blei. -
- 24) Großbritannien: Zink: Bis 31. Dez. 1952 ausländisch G.O.B. verzollt, frei Käufer. Ab 1. Jan. 1953 de-stilliert oder elektrolytisch, ex ship, ex quai oder ex wharf Thames oder ab offiziellem Lagerhaus London bzw. Liverpool oder frei Bahnhofs-Swansea oder Avonmouth, ohne Importzoll bzw. Zuschlag für Empire-Ware. Auf-schlag für 99,95 % Zn = £ 4.0.0, für 99,99 % Zn = £ 8.0.0 je 2240 lbs. -
- 25) V.St.v.Am.: Zinn - Von 1941 bis Juli 1953 Grad A, Mindestgehalt 99,8 % Sn. -
- 26) Großbritannien: Ab 15. Sept. 1949 Standardzinn der Herkunft Straits, Australien, Banka, Billiton, Belgien, Belg. Kongo, UMMK raffiniert, holl. "Tulip"-Zertifiziert oder gute handelsübliche Qualität von raffiniertem englischen Zinn, ab offiziellem Lagerhaus in London, Liverpool, Birkenhead oder Swansea. -
- 27) V.St.v.Am.: Zirkon - Bis Dezember 1954 pulverisiert, ab Januar 1955 Schwamm. -
- 28) Bundesgebiet: Silber in Form von Blöcken, Barren, Granalien, Körnern, gegossenen Platten, Stangen, Schie-nen, Blechen, Drähten, Folien sowie Vorstoffen, Rückständen und Abfällen. -
- 29) Bundesgebiet: Superphosphat = 1938 Frachtgrundlage Hildesheim. 1950 - 1953 frei Empfangsstation Nieder-sachsen-Nordrhein-Westfalen. Ab Januar 1954 Frachtgrundlage Hildesheim und Mannheim/Ludwigshafen. a) JD aus weniger als 12 Monatsdurchschnitten berechnet. - b) Österreich: Mitte März 1938. - c) Bundesgebiet: 1938 führte Spateisenstein die Bezeichnung "Rohspat". - d) Preise am Jahresende. - e) Umgerechnete Preise für 100 kg Ware, bei Erzen blieben die sich ggf. aus der genauen Analyse und der Bestimmung des Feuchtigkeits-gehaltes ergebenden Preiszu- oder -abschläge unberücksichtigt. - f) 1939. - g) Alkohol: Umgerechnet für 100 Liter in DM. - h) Bundesgebiet: Von Juli bis Oktober 1953 bis 1956 abzüglich einer Prüfbetragvergütung. j) Atropin und Streptomycin: Umgerechnet in DM je Gramm; Penicillin: Umgerechnet in DM je 1 000 000 Einheiten. - k) Ab 14.6.1955 mit Hydrochlorid angelagert. -

F e t t k o h l e									
Zeit	Bundesgebiet	V.St.v.Am.				Großbritannien			
	Kokskohle unter 10 mm gewaschen ab Zeche Ruhrrevier <sup>1)</sup>	stoker domestic	bituminous		run of mine frei Besteller od. fob Export	Doncaster		Leeds	
			prepared sizes large domestic	screenings industrial		Yorkshire Dampf- beste Stück-	Yorkshire singles gewaschen		
			Durchschnittspreise ab Zeche <sup>2)</sup>			Bunkerkohle	Exportpreis f.o.b. Humbarhfen	Inlandspreis ab Zeche	
	RM/DM je 1000 kg		\$ je 2000 lbs			s.d. je 2240 lbs			
Originalpreise									
1938 JD	15,00	2,89	6,77	4,80	4,07	80,0	87,6	85,0	22,0
1950 JD	32,92	5,58	6,73	4,81	8,11	113,04/5	108,4	103,21/3	49,0
1953 JD	52,08	5,79	6,73	4,81	8,48	112,92/3	107,6	100,102/5	63,6
1954 JD	51,00	5,96	6,69	4,54	8,22	112,6	107,6	100,0	59,12/3
1955 JD	51,75	6,24	6,83	4,53	8,56	112,6	107,6	100,0	72,63/4
1956 Jan.	52,50	6,61	7,23	4,73	9,49	112,6	107,6	100,0	78,2
Febr.	52,50	6,61	7,23	4,73	9,69	112,6	107,6	100,0	78,2
März	52,50	6,43	7,07	4,78	9,63	112,6	107,6	100,0	78,2
April	54,50	6,16	6,58	5,05	9,43	112,6	107,6	100,0	78,2
Mai	54,50	6,21	6,62	5,06	9,41	112,6	107,6	100,0	78,2
Juni	54,50	6,32	6,71	5,06		119,4p	107,6	100,0	84,2p
Juli	54,50					119,4p			84,2p
Aug.	54,50								84,2p
Umgerechnete Preise für 100 kg in DM									
1950 JD	3,29	2,58	3,13	2,22	3,75	4,63	5,06	4,92	2,84
1956 März	5,25	2,98	3,27	2,21	4,46	6,49	6,20	5,77	4,51
Juni	5,45	2,93	3,11	2,34		6,86	6,18	5,75	4,84
Meßziffern der Originalpreise 1950 = 100									
1956 März	159,5	115,2	104,4	99,6	118,7	140,6	122,9	117,6	159,5
Juni	165,6	113,3	99,1	105,4		149,2	122,9	117,6	171,8
noch: F e t t k o h l e									
Zeit	Frankreich		Belgien		Schweden			Österreich	
	Douai		Lorraine		Nuß II			Wien	
	tout venant 33/35 mm		Nuß- 15/36 mm gewaschen		über 30 mm			ober- schlesische	
	ab Zeche		Saar-, A gesiebte ab Grenzstation		frei Waggon			ab Rutsche oder Lager	
	ffrs je 1000 kg		bfrs je 1000 kg		Importpreis c.i.f. 3)			Schilling je 100 kg	
Originalpreise									
1938 JD	170	3 900	4 255	875,0	19,99	19,34	21,87	8,56b)	
1950 JD	3 530	5 324	5 872	886,3	76,25	69,73	72,76	43,50	
1953 JD	4 732	5 295	5 971	880,0	87,06	85,26	84,93	73,20	
1954 JD	4 715	5 138	6 025	854,5	89,25	85,36	87,80	76,40	
1955 JD	4 600	5 100	6 000	833,0	114,47	109,33	105,05a)	82,23	
1956 Jan.	4 600	5 100	6 000	833,0	129,75	124,50	104,25	86,40	
Febr.	4 600	5 100	6 000	833,0	130,00	123,50	102,00	86,40	
März	4 600	5 100	6 000	833,0	126,75	124,50	101,25	86,40	
April	4 630	5 100	6 222	833,0	125,25	120,00	100,00	86,40	
Mai	4 600	5 100	6 333	833,0	124,50	119,50	99,00	86,40	
Juni	4 600	5 100	6 333	833,0	127,50	123,00	102,00	92,90r	
Juli	4 672	5 800	6 667	833,0	127,50	122,40	102,00	92,90	
Aug.	4 740	5 800	6 667	833,0			127,00	92,90	
Umgerechnete Preise für 100 kg in DM									
1950 JD	4,24	4,63	5,11	7,35	6,19	5,66	6,35	8,55	
1956 März	5,48	6,08	7,15	7,00	10,22	9,80	8,17	13,96	
Juni	5,48	6,07	7,54	7,00	10,29	9,93	10,25	15,01	
Meßziffern der Originalpreise 1950 = 100									
1956 März	130,3	130,8	141,0	95,2	165,2	174,2	221,5	198,6	
Juni	130,3	130,8	148,8	95,2	167,2	176,4	174,5	213,6	
noch: F e t t k o h l e									
Zeit	Schweiz		Italien		Polen		Großbritannien		
	Stückkohle		Mailand		Nußkohle		Durham		
	Saar-		tout venant		über 30 mm		Kokskohle		
	englische Cardiff		belgische 60 mm		ungestaut f.o.b. polnische Häfen		unter 10 mm gewaschen		
	sfrs je 1000 kg		Lire je 1000 kg		US-\$ je 1000 kg		RM/DM je 1000 kg		
Originalpreise									
1938 JD	ME.	ME.	MDw.	MDw.	MDw.	MDw.	18,25	15,00	20,63/8
1950 JD	79,00	84,85	13 310	14 100a)	14,00	37,25	32,92	55,31/2	87,6
1953 JD	89,23	92,33	14 860	14 556	13,25	54,50	52,08	75,51/7	110,0
1954 JD	81,50	86,30	15 000	14 500	13,12	54,63	51,00	81,35/6	106,6
1955 JD	85,25	90,47	16 484	14 500a)	15,12	55,75	51,75	91,97/10	108,4
1956 Jan.	93,00	98,70	18 050	.	16,25	56,50	52,50	101,4	115,6
Febr.	93,00	98,70	18 250	.	16,25	56,50	52,50	101,4	142,6
März	93,00	98,70	18 250	.	16,25	56,50	52,50	101,4	142,6
April	96,00	99,20	18 250	.	16,25	58,50	54,50	101,4	142,6
Mai	96,00	105,95	18 250	.	16,25	58,50	54,50	101,4	142,6
Juni	96,00	105,95	18 250	19 000	16,25	58,50	54,50	108,21/2	142,6
Juli	101,00	108,45	18 250	19 300	16,25	58,50	54,50	108,11	142,6
Aug.	101,00	108,45	18 250	19 400	16,25	58,50	54,50	108,11	142,6
Umgerechnete Preise für 100 kg in DM									
1950 JD	7,67	8,15	8,95	9,48	3,73	3,73	3,29	3,20	5,06
1956 März	8,90	9,45	12,20	12,68	6,83	5,65	5,25	5,84	8,22
Juni	9,19	10,38	12,18		6,83	5,85	5,45	6,22	8,20
Meßziffern der Originalpreise 1950 = 100									
1956 März	116,4	116,3	137,1	134,8	151,7	159,5	183,3	162,9	
Juni	121,5	124,9	137,1		157,0	165,6	195,7	162,9	

noch: Gasflammkohle									
Zeit	Frankreich	Schweden Malmö			Italien Mailand			Japan	
	Nußkohle 33 - 35 mm	westfälische I - II	Gasölasse II	Kokskohle amerikanische I	polnische 30/80 mm	Saar/Lorraine 35 mm	englische Nußkohle	Durham Gaskohle	Kokskohle
	ab Zeche	Importpreis c.i.f. <sup>3)</sup>			in Waggonladungen				g-Preis
	ffrs je 1000 kg	skr je 1000 kg			Lire je 1000 kg				Yen je 1000 kg
					MDw.	MDw.	MDw.	MDw.	
1938 JD	170		24,37	24,17	Originalpreise		228		
1950 JD	3 530	76,68	70,15	71,88	13 878	12 935	13 554	11 426	4 890
1953 JD	5 109	89,18	87,13	91,91	14 270	14 176	13 950	13 650	7 692a)
1954 JD	5 113	91,23	88,25	92,88	14 040a)	14 000	14 069	13 500	7 191
1955 JD	5 069	93,00a)	98,64a)	102,44a)	16 989	14 913	15 272	14 607	7 086
1956 Jan.	5 111				18 060	15 570	16 829	16 400	7 080
Febr.	5 111	116,50	116,50	120,00	18 300	15 850	18 300	16 400	7 080
März	5 111	116,50	116,50	120,00	18 300	15 850	18 300	16 400	7 080
April	5 111	117,00	117,00	120,00	18 300	15 850	18 300	16 400	7 080
Mai	5 111	117,00	117,00	124,00	18 300	15 880	18 300	16 400	7 250
Juni	5 111	115,60	115,60	124,00	18 300	16 000	18 300	16 400	
Juli	5 267	115,65	115,65	124,00	18 300	16 170	18 300	16 400	
Aug.	5 267				18 300	16 500	18 300	16 400	
Umgerechnete Preise für 100 kg in DM									
1950 JD	4,24	6,22	5,74	5,84	9,33	8,69	9,11	7,68	7,51
1956 März	6,09	9,40	9,40	9,68	12,23	10,59	12,23	10,96	8,26
Juni	6,09	9,33	9,33	10,01	12,21	10,68	12,21	10,95	
Meßziffern der Originalpreise 1950 = 100									
1956 März	144,8	151,9	164,7	166,9	131,9	122,5	135,0	143,5	144,8
Juni	144,8	150,8	163,4	172,5	131,9	123,7	135,0	143,5	
Anthrazitkohle									
Zeit	Bundesgebiet	V.St.v.Am.			Kanada	Frankreich		Belgien	
	Nuß I	Chestnut	Stove	Pea	Hart-	US-	britische	deutsche	mager
	ab Zeche Ruhrrevier <sup>1)</sup>	Durchschnittspreis ab pennsylv. Zechen			Kassapreis Lieferung Manhattan	amerikanische	Nuß	versollt	30/50 mm
	RM/DM je 1000 kg	\$ je 2000 lbs			Importpreis	ab Importhafen	ab Grenzstation	frei Waggon	frei Waggon
						kan. \$ je 2000 lbs	ffrs je 1000 kg		ffrs je 1000 kg
							ME.	ME.	
1938 JD	26,44		5,33		Originalpreise	10,20	387	356	183
1950 JD	57,08	12,58	12,89	10,36	21,17	19,07	9 172	8 220	1 235
1953 JD	88,50	15,45	12,89	11,88	24,52	20,77	12 999	11 959	1 297
1954 JD	89,00	14,01	14,47	10,81	22,87	19,12	12 403	11 246	1 300
1955 JD	90,25	12,98	13,18	10,31	22,49	18,34	13 099	11 811	1 341
1956 Jan.	91,00	14,12	14,20	10,56	24,20	19,30	15 158	12 200	1 375
Febr.	91,00	14,12	14,23	10,56	25,20	19,30	15 158	12 200	1 375
März	91,00	14,12	14,23	10,56	25,20	19,45	15 158	12 200	1 375
April	93,00	12,46	13,54	9,52	25,70	18,65	15 158	12 200	1 375
Mai	93,00	12,46	13,48	9,52	23,95	18,40	15 158	12 258	1 375
Juni	93,00	12,46	13,48	9,52	23,45	18,34	15 158	12 258	1 375
Juli	93,00		13,03		23,45	18,96	15 158	12 258	1 375
Aug.	93,00		12,88		24,20		15 158	12 258	1 375
Umgerechnete Preise für 100 kg in DM									
1950 JD	5,71	5,82	5,97	4,80	9,80	8,09	11,01	9,86	10,37
1956 März	9,10	6,54	6,59	4,89	11,67	9,05	18,06	14,54	11,55
Juni	9,30	5,77	6,24	4,41	10,86	8,62	18,05	14,60	11,55
Meßziffern der Originalpreise 1950 = 100									
1956 März	159,4	112,2	110,4	101,9	119,0	102,0	165,3	148,4	111,3
Juni	162,9	99,0	104,6	91,9	110,8	96,2	165,3	149,1	111,3
noch: Anthrazitkohle									
Zeit	Schweiz	Italien Mailand		Bundesgebiet	Frankreich	Österreich Wien	Schweiz	Italien Mailand	
	belgische 30/50 mm	englische cobble	südafrikan. I. Klasse über 30 mm	Hausbrandbrik. rheinische Frachtl. Prechen	Briketts deutsche	Nuß I	Briketts "Union"	Stück- I einheimische 500 cal. über 50 mm	Briketts deutsche
	in Wagenladungen			Preise für Kerngebiet <sup>4)</sup>	verzollt ab Grenzstation	ab Zeche Karlschacht	Schilling	in Wagenladungen	
	sfrs je 1000 kg	Lire je 1000 kg		RM/DM je 1000 kg	ffrs je 1000 kg	je 100 kg	sfrs je 1000 kg	Lire je 1000 kg	
	ME.	MDw.	MDw.		ME.	MM.		MDw.	MDw.
1938 JD			339	12,05 <sup>o)</sup>	Originalpreise	5,50b)			
1950 JD	154,38	21 494a)	19 258	17,36	3 000	21,39		10 096	
1953 JD	171,38	24 833	22 474	17,60	3 995	23,95	61,98	11 652	
1954 JD	170,60		18 957	21,88	5 212	36,20	58,58	11 700	
1955 JD	174,48	24 146	18 650a)	25,30	4 303	36,20	59,33	12 003	10 675
1956 Jan.	174,40	26 850	-	26,30	4 426	36,20	62,00	12 800	11 200
Febr.	174,40	28 250	-	26,30	4 426	36,20	62,00	12 800	11 200
März	174,40	28 250	-	26,30	4 426	36,20	62,00	12 800	11 200
April	174,40	28 250	-	26,30	4 426	36,20	62,00	12 800	11 200
Mai	174,40	28 250	-	26,30	4 426	36,20	62,00	13 800	11 200
Juni	183,40	28 250	-	26,30	4 426	36,20	60,00	13 800	11 200
Juli	183,40	28 250	-	26,30	4 426	36,20	61,00	13 800	11 200
Aug.	183,40	28 250	-	26,30	4 426	36,20		13 800	11 200
Umgerechnete Preise für 100 kg in DM									
1950 JD	14,83	14,45	12,94	1,74	4,79	4,21		6,78	
1956 März	16,70	18,88	-	2,63	5,27	5,85	5,94	8,55	7,48
Juni	17,56	18,86	-	2,63	5,27	5,85	5,74	9,21	7,48
Meßziffern der Originalpreise 1950 = 100									
1956 März	113,0	131,4	-	151,5	110,8	169,2		126,8	
Juni	118,8	131,4	-	151,5	110,8	169,2		136,7	

		K o k s							
		Bundesgebiet	V.St.v.Am.		Großbritannien		Frankreich		
		Connellsville	Chicago	Durham					
Zeit	Brech- II 60-80 mm	Hütten-	Gießerei-	Hütten-	Gießerei-	Hütten-	Gießerei-		
	ab Zeche Ruhrrevier 1)		f.o.t. Ofen			deutscher verzollt ab Grenzstation	nordfranzösischer 90 mm grob ab Zeche		
	RM/DM je 1000 kg	\$ je 2000 lbs		s.d. je 2240 lbs		ffrs je 1000 kg			
		Originalpreise				ME.			
1938 JD	21,46	3,97	4,75	20,77	34,1	45,0	206	230	
1950 JD	47,46	14,06	16,65	24,50	72,1	88,4	4 800	5 400	
1953 JD	68,17	14,75	16,75	24,50	95,11 1/5	115,10	6 570	7 520	
1954 JD	64,55	14,71	16,75	24,50	105,91 1/2	129,21 3/8	6 530	7 480	
1955 JD	65,46	13,75	16,75	24,96	122,81 1/2	138,11 1/4	6 480	7 430	
1956 Jan.	67,00	13,63	16,75	27,00	134,0	138,3	8 175	7 430	
Febr.	67,00	13,66	16,75	27,00	134,0	138,3	8 155	7 430	
März	66,00	13,83	16,75	27,00	134,0	138,3	8 155	7 430	
April	68,60	14,13	17,50	27,00	134,0	138,10	8 579	7 430	
Mai	68,60	14,13	17,50	27,00	134,0	140,4	8 567	7 559	
Juni	68,60	14,13	17,50	27,00	143,6r	149,10	8 622	7 680	
Juli	68,60	14,13	17,50	27,00	143,6	149,10	8 622	8 107	
Aug.	68,60	14,13	17,50	27,00			8 622	8 320	
		Umgerechnete Preise für 100 kg in DM							
1950 JD	4,75	6,51	7,71	9,62	4,17	5,11	6,56	6,48	
1956 März	6,60	6,40	7,75	12,50	7,73	7,97	9,72	8,85	
Juni	6,86	6,54	8,10	12,50	8,26	8,62	10,27	9,15	
		Meßziffern der Originalpreise 1950 = 100							
1956 März	139,1	98,4	100,6	130,0	185,9	156,5	149,3	137,6	
Juni	144,5	100,5	105,1	130,0	199,1	169,6	157,8	142,2	

		noch: K o k s							
		Niederlande	Schweden		Österreich	Schweiz	Italien		
			Malmb	Brech- I	Wien	Brech- I	Malland	Gas-	
Zeit	Gießerei-	Hütten-	Gießerei-		Gas-	40 - 60 mm	Hütten-	40 - 70 mm	
	ab Zeche	Importpreis o.i.f. Westküste3)	westfälischer		Würfel I und II		40 - 70 mm	Gas-	
	hfl je 1000 kg	skr je 1000 kg			ab Rutsche Schilling je 100 kg	sfrs je 1000 kg	in kompletten Waggonladungen Lire je 1000 kg		
		Originalpreise				MDw.		MDw.	
1938 JD	11,05	35,72	35,29r	34,16	8,80b)	52,63	334	310	
1950 JD	46,00	88,21	95,59r	97,00	41,18	102,43	18 669	17 908	
1953 JD	67,38	106,38	118,21	112,38	103,33	112,98	20 430	19 200	
1954 JD	77,00	102,45	121,29r	105,31	96,62	105,43	19 315	18 065	
1955 JD	80,95	122,39a)	135,31r	117,66a)	96,00	102,65	19 960	18 750	
1956 Jan.	85,30	138,00	149,75r	131,50	96,00	104,40	21 100	20 000	
Febr.	85,30	138,75	149,75r	132,50	96,00	104,40	21 100	20 000	
März	85,30	137,35	146,00r	129,75	96,00	104,40	21 100	20 000	
April	85,30	133,50	142,50r	127,00	96,00	129,40	21 100	20 000	
Mai	85,30	132,00	142,50r	126,25r	96,00	126,90	21 660	20 260	
Juni	85,30	159,30	168,50	158,80	96,00	126,90	21 900	20 500	
Juli		159,30	169,50	158,80	96,00	126,90	22 080	20 680	
Aug.					96,00	126,90	22 340	20 940	
		Umgerechnete Preise für 100 kg in DM							
1950 JD	5,08	7,16	7,75	7,87	8,10	9,84	12,55	12,03	
1956 März	9,39	11,08	11,70	10,47	15,51	10,00	14,10	13,37	
Juni	9,36	12,86	13,60	12,81	15,51	12,15	14,62	13,68	
		Meßziffern der Originalpreise 1950 = 100							
1956 März	185,4	155,7	152,3	133,8	233,1	101,9	113,0	111,7	
Juni	185,4	180,6	176,3	163,7	233,1	123,9	117,3	114,5	

		E i s e n e r z							
		Bundesgebiet	V.St.v.Am.		Frankreich				
		Lake Superior	New York	brasilianisches		53 - 54 % Fe			
Zeit	Spateisenstein roh, 48 % Fe Grundpreis frei Waggon Grubenanschluß	Old Range Bessemer	Mesabi Non-Bessemer	Eastern 56-62 % Fe	schwedisches 60 - 68 % Fe	brasilianisches 68 - 69 % Fe	32 % Fe kalkhaltig (Minette) ab östliche Gruben 5)	44 % Fe 13,4 % SiO <sub>2</sub> 2 % CaO, 0,6 % P normannische Gruben	
	RM/DM je 1000 kg	\$ je 2240 lbs		Cents je 1 % Fe		ffrs je 1000 kg			
							MDw.	MDw.	
		Originalpreise							
1938 JD	13,60c)	5,25	4,95	16,06	17,00	18,00	51	.	
1950 JD	28,00	8,07	7,67	17,06	22,00	23,07	854	.	
1953 JD	38,33	10,04	9,64	17,50	22,00	20,18	880	.	
1954 JD	38,70	10,30	9,90	17,50	22,00	18,58	1 190	.	
1955 JD	39,66	10,38	10,07	17,50	22,00	18,58	1 190	.	
1956 Jan.	41,00	11,25	10,85	17,50	22,00	18,50	1 315	2 240	
Febr.	41,00	11,25	10,85	17,50	22,00	18,50	1 315	2 240	
März	41,00	11,25	10,85	17,50	22,00	18,50	1 315	2 240	
April	41,00	11,25	10,85	17,50	22,00	18,50	1 315	2 240	
Mai	41,00	11,25	10,85	17,50	22,00	18,50	1 315	2 240	
Juni	41,00	11,25	10,85	17,50	22,00	18,50	1 315	2 240	
Juli	41,00	11,25	10,85	17,50	22,00	18,50	1 365	2 240	
Aug.	41,00	11,25	10,85	17,50	22,00	18,50	1 365	2 240	
		Umgerechnete Preise für 100 kg in DM							
1950 JD	2,80	3,34	3,17	3,92e)	4,50e)	5,10e)	0,72	.	
1956 März	4,10	4,65	4,49	4,27e)	5,82e)	5,24e)	1,57	2,67	
Juni	4,10	4,65	4,49	4,27e)	5,82e)	5,24e)	1,57	2,67	
		Meßziffern der Originalpreise 1950 = 100							
1956 März	146,4	139,4	141,5	109,0	129,4	102,8	220,3	.	
Juni	146,4	139,4	141,5	109,0	129,4	102,8	220,3	.	

Zeit	noch: Eisenerz					Schwefelkies (Pyrit)				
	Schweden	Spanien		Marokko	Japan	Frankreich	Spanien	Algerien	Griechenland	
	Kiruna D 60 % Fe 1,8 % P	Rostapat 50 % Fe	Barcelona Eisenoxyd	50 % Fe	import. 58 % Fe	Sain-bel 48 % S	inländischer 48 % S unter 0,7 % Cu	geröstet 48 % S	inländischer	
	c.i.f. Nordeehäfen	Rotterdam	loco	f.o.b.Safi	Yen	unversteuert frei Käufer	f.o.b. Huelva	lose frei Kai	f.o.b. Athen	
	\$ je 1000 kg	Pesetas je kg	s.d. je 1000 kg	Yen je 1000 kg	frrs je 1000 kg	s.d. je 1000 kg	frrs je 1000 kg	s.d. je 1000 kg	frrs je 1000 kg	\$ je 1000 kg
		MDw.			Originalpreise					MDw.
1938 JD	6,94	5,92	2,80	27,0	3 650	220	24,0	124	.	.
1950 JD	8,54	7,26	.	.	5 328	3 200	.	3 782	.	.
1953 JD	13,45	14,02	3,28a)	.	4 993	8 000	105,0	5 380	12,75a)	12,75a)
1954 JD	12,26	12,49	2,65	.	5 726	8 000	105,0	5 380	13,50	13,50
1955 JD	13,05	14,74	2,40	70,0	.	7 478	105,0	5 380	13,50	13,50
1956 Jan.	14,33	17,06	2,40	70,0	6 440	7 450	105,0	5 380	13,50	13,50
Febr.	14,33	17,06	2,40	70,0	6 440	7 450	105,0	5 380	13,50	13,50
Marz	14,33	17,06	2,40	70,0	6 440	7 450	105,0	5 380	13,50	13,50
April	14,39	16,64	2,40	70,0	6 440	7 450	105,0	5 380	13,50	13,50
Mai	14,39	16,64	2,40	70,0	6 440	7 450	105,0	5 380	13,50	13,50
Juni	14,39	16,64	2,40	70,0	6 440	7 450	105,0	5 380	13,50	13,50
Juli	14,39	17,06	2,40	.	.	7 450	105,0	.	13,50	13,50
Aug.	14,39	17,06	2,40	.	.	7 450	105,0	.	13,50	13,50
1950 JD	3,59	3,05	-	Umgerechnete Preise für 100 kg in DM	4,12	3,76	.	4,45	.	.
1956 Marz	6,02	7,17	-	4,10	7,51	8,88	6,15	6,41	5,67	5,67
Juni	6,04	6,99	-	4,09	7,52	8,87	6,14	6,41	5,67	5,67
1956 Marz	167,8	235,0	.	Meßziffern der Originalpreise 1950 = 100	176,4	232,8	.	142,3	.	.
Juni	168,5	229,2	.	.	176,4	232,8	.	142,3	.	.
Zeit	Bleierz		Chromit			Manganerz				
	V.St.v.Am. Joplin, Mo.	Großbritannien London	V.St.v.Am. New York	Großbritannien London	Türkei Istanbul	V.St.v.Am. New York	Großbritannien London	Marokko Casablanca	Australien	
	Galenit, 80 % einschl. von \$ 6,00	80 % Pb ohne Kontrakt- gebühren	türkisch. frei Atlantikhäfen	rhodesisch. 48 % Cr2O3 zerkleinert	Exportpreis	import. 46-48 % Mn unverzollt ab Imp.-Hafen	indisches 48-50 % Mn c.i.f. UK.	30 % Mn ab Bou Arfa	Minimum 75 % MnO2 f.o.r. N.S.W.	
	\$ je 2240 lbs	£.s.d. je 2240 lbs	\$ je 2240 lbs	£.s.d. je 2240 lbs	Flaster je kg	Cents je 22,4 lbs Mn	Pence je 1 % Mn	frrs je 1000 kg	£.s.d.A je 2240 lbs	
	MDw.	MDw.	MDw.	MDw.		MDw.	MDw.	MA.		
1938 JD	51,61	.	22,50	5,10. 0	2,47	32,50	.	255f)	.	.
1950 JD	165,77	.	38,82	11,16. 5	8,53	80,88	46,50	4 410	.	.
1953 JD	166,49	64,14.11	59,00	14,4. 0	11,66	117,22	97,50	7 500	14,10. 0	14,10. 0
1954 JD	174,10	60,0. 0	50,08	13,9. 8	13,46	97,29	78,18	6 900	14,10. 0	14,10. 0
1955 JD	199,22	60,0. 0	48,76	13,9. 03/4	9,89	90,39	75,42	6 300	14,10. 0	14,10. 0
1956 Jan.	198,29	60,0. 0	52,00	15,2. 6	10,20	106,00	91,63	6 300	14,10. 0	14,10. 0
Febr.	201,32	60,0. 0	52,00	15,2. 6	10,10	120,00	95,00	6 300	14,10. 0	14,10. 0
Marz	201,32	60,0. 0	52,00	15,2. 6	9,90	120,00	95,00	7 200	14,10. 0	14,10. 0
April	201,32	.	52,40	15,8. 9	10,70	123,40	99,13	7 200	14,10. 0	14,10. 0
Mai	201,32	.	53,00	15,15. 0	9,90	128,50	100,50	7 200	14,10. 0	14,10. 0
Juni	201,32	.	53,00	15,15. 0	10,60	128,50	100,50	.	14,10. 0	14,10. 0
Juli	201,32	.	53,00	16,15. 0	.	128,50	101,50	.	14,10. 0	14,10. 0
Aug.	201,32	.	56,50	16,15. 0	.	130,00	102,50	.	14,10. 0	14,10. 0
1950 JD	68,52	.	16,05	13,68	12,79	15,71e)	10,99e)	5,28	13,43	13,43
1956 Marz	83,22	69,22	21,50	17,45	14,85	23,31e)	22,38e)	8,58	13,43	13,43
Juni	83,22	.	21,91	18,12	15,90	24,97e)	28,33e)	.	.	.
1956 Marz	121,4	.	134,0	Meßziffern der Originalpreise 1950 = 100	128,0	116,1	148,4	204,3	163,3	.
Juni	121,4	.	136,5	133,2	124,3	158,9	216,1	.	.	.
Zeit	Bauxit	Wolframit		Scheelit	Zinkerz	Uranerz	Antimonerz			
	V.St.v.Am. Arkansas	New York	Großbritannien London	V.St.v.Am. New York	Großbritannien London	V.St.v.Am. New York	Großbritannien London	Großbritannien London		
	roh ungetrocknet 50-52 % Al2O3	sudamerik. 65 % WO3	Empire 65 % WO3	einheimisch 65 % WO3	Blende 60 % Zn	Sulfid 52-55 % Zn	einheimisch 10 % U3O8	65 % Sb	70 % Sb	
	f.o.t. Gruben	verzollt	Weltpreis c.i.f.	in Wagenladg. fr. Verbraucher	ab Grube	c.i.f. R/C	.	frei Käufer		
	\$ je 2240 lbs	\$ je 20 lbs WO3	£.s.d. je 22,4 lbs WO3	\$ je 20 lbs WO3	\$ je 2240 lbs	£.s.d. je 2240 lbs	\$ je 1b U3O8	\$ je 20,0 lbs Sb	£.s.d. je 2240 lbs	
	MDw.	MDw.	MDw.	MDw.	MDw.	MDw.	MDw.	MDw.		
1938 JD	6,00	20,61	2,15.11	20,90	27,83	2. 2. 6	.	.	26.10. 0	26.10. 0
1950 JD	4,79	26,57	8. 7. 01/2	32,10	87,39	.	.	3,11	148.18. 8	148.18. 8
1953 JD	5,25	43,85	14.14. 47/10	64,29	65,19	22. 2. 6	.	3,47	208.10. 73/5	208.10. 73/5
1954 JD	5,25	23,78	8. 9. 4	64,00	61,48	17. 8. 0	.	4,09	201.11. 21/4	201.11. 21/4
1955 JD	5,25	31,73	12. 7. 101/5	63,83	74,20	17. 2. 04/5	1,50	4,44	200. 0. 0	200. 0. 0
1956 Jan.	5,25	33,60	13.10.11	63,00	82,97	17.10. 0	1,50	4,15	200. 0. 0	200. 0. 0
Febr.	5,25	32,00	13. 6. 86/7	63,00	84,00	18. 5. 0	1,50	4,05	200. 0. 0	200. 0. 0
Marz	5,25	33,00	13. 7. 1	63,00	84,00	18.10. 0	1,50	4,05	200. 0. 0	200. 0. 0
April	5,25	33,00	13. 4. 52/5	63,00	84,00	18.10. 0	1,50	4,05	200. 0. 0	200. 0. 0
Mai	5,25	33,00	13. 6. 6	63,00	84,00	18.10. 0	1,50	4,05	200. 0. 0	200. 0. 0
Juni	5,25	33,00	13. 4. 71/5	63,00	84,00	18.10. 0	1,50	4,10	200. 0. 0	200. 0. 0
Juli	5,25	32,50	12.16. 03/5	63,00	84,00	18.10. 0	1,50	4,13p	200. 0. 0	200. 0. 0
Aug.	5,25	32,00	12. 8. 51/5	63,00	.	18. 6. 0	1,50	.	200. 0. 0	200. 0. 0
1950 JD	1,98	799,57e)	628,48e)	Umgerechnete Preise für 100 kg in DM	965,99e)	36,12	13 889,13	93,59e)	172,42	172,42
1956 Marz	2,17	993,07e)	1 001,34e)	1 895,86e)	34,72	21,34	13 889,13	121,88e)	230,72	230,72
Juni	2,17	993,07e)	989,40e)	1 895,86e)	34,72	21,28	13 889,13	123,38e)	230,11	230,11
1956 Marz	109,6	124,2	159,9	Meßziffern der Originalpreise 1950 = 100	196,3	96,1	.	130,2	134,3	134,3
Juni	109,6	124,2	158,4	196,3	96,1	.	.	131,8	134,3	134,3

Zeit	Kobalterz	Molybdänerz		Tantalierz	Titanierz				
	V.St.v.Am.		Großbritannien London	V.St.v.Am.	V.St.v.Am.		Großbritannien		Frankreich
	kanadisches 10-12 % Co	Konzentrat 90 % MoS <sub>2</sub>	85 % MoS <sub>2</sub>	56-60 % Ta <sub>2</sub> O <sub>5</sub>	Rutil 94 % TiO <sub>2</sub> Konzentrat	Ilmenit 59,5 % TiO <sub>2</sub>	Rutil australisch 95-97 % TiO <sub>2</sub>	malaisisch 52-54 % TiO <sub>2</sub>	Ilmenit T.O.M.
	f.o.t. Cobalt (Ont.)	f.o.t. Gruben	c.i.f.		f.o.b. Atlantikküste			c.i.f.	c.i.f.
	Cents je lb Co	Cents je lb MoS <sub>2</sub>	s.d. je lb MoS <sub>2</sub>	\$ je lb Ta <sub>2</sub> O <sub>5</sub>	Cents je lb	\$ je 2240 lbs		£.s.d. je 2240 lbs	ffrs je kg
	MDw.	MDw.	MDw.	Originalpreise					MDw.
1938 JD	70,00	45,00	2. 0					3 15. 0	.
1950 JD	76,93	54,50	6.11	2,25	4,19	15,00	23.15. 0d)	7. 0. 0d)	.
1953 JD	140,00	60,00	7. 83/5	2,50	6,25	19,00	45. 3. 23/4	9. 3. 7	8,23
1954 JD	153,00	60,00	7. 75/8	3,25	6,08	19,00	39. 8. 5	8. 7. 3 1/2	7,77
1955 JD	150,75	105,00	.	3,40	9,38a)	19,92	72.16. 9	8. 0. 0	7,50a)
1956 Jan.	150,00	110,00	8. 21/2	3,40	12,50	25,08	101.17. 6	8. 0. 0	-
Febr.	150,00	110,00	8. 21/2	3,40	12,50	27,16	105. 0. 0	8.16.11	-
März	150,00	110,00	8. 21/2	3,40	12,50	26,25	105. 0. 0	9. 2. 6	-
April	150,00	110,00	8. 21/2	3,40	12,50	26,25	105. 0. 0	9. 2. 6	-
Mai	150,00	110,00	8. 21/2	3,40	12,50	26,25	105. 0. 0	9. 2. 6	-
Juni	150,00	110,00	8. 21/2	1,30	12,50	26,25	105. 0. 0	9. 2. 6	-
Juli	150,00	110,00	8. 21/2	1,30	12,50	26,25	105. 0. 0	9. 2. 6	-
Aug.	150,00	110,00	8. 21/2	1,30	12,50	26,25	105. 0. 0	9. 2. 6	-
1950 JD	78,36e)	454,17e)	762,29e)	Ungerechnete Preise für 100 kg in DM					
1956 März	152,78e)	916,69e)	901,45e)	1 208,35e)	38,80	62,01	27,49	8,10	.
Juni	152,78e)	916,69e)	899,07e)	1 825,96e)	115,74	108,51	121,13	10,53	.
				698,16e)	115,74	108,51	120,81	10,50	.
1956 März	195,0	201,8	118,7	Messziffern der Originalpreise 1950 = 100					
Juni	195,0	201,8	118,7	151,1	298,3	175,0	442,1	130,4	.
				57,8	298,3	175,0	442,1	130,4	.
Zeit	Wismuterz	Vanadiumerz	Berylliumerz	Zirkonerz	Schwefel				
	Großbritannien London		Colorado	V.St.v.Am.	New York	Großbritannien London	Frankreich Paris	Belgien Antwerpen	Italien Catania
	65 % Bi Minimum	90-95 % V <sub>2</sub> O <sub>5</sub> geschmolzen Konzentrat	10-12 % BeO	65 % ZrO <sub>2</sub>	roh in 1000-t-Ladg.	roh unklassiert in 4 ts-Ladg.	für industr. Gebrauch unversteuert frei	raffiniert pulverisiert	sizilian. roh I. Sorte
	c.i.f.	f.o.t. Grube	c.i.f. Atlantikküste	f.o.t. Grube	f.o.t. Grube	frei Werk	Bahnstation	ab Grube	ab Grube
	s.d. je lb Bi	£.s.d. je % V <sub>2</sub> O <sub>5</sub>	\$ je 20 lbs BeO	\$ je 2000 lbs	\$ je 2240 lbs	£.s.d. je 2240 lbs	ffrs je 100 kg	bfrs je kg	Lire je 100 kg
	MDw.	MDw.	MDw.	Originalpreise					ME.
1938 JD	1. 9 1/2	4. 0. 0	29,55		17,50		137		39
1950 JD			35,00	44,67	19,00	15.19. 0	2 562		3 567
1953 JD	9. 0 1/8	11. 2. 9 3/4	46,98	42,50	24,38	22. 6. 3	4 541	4,96	4 505
1954 JD	8. 6	11. 8. 4	47,00	46,67	26,50	17. 4.11 1/2	4 157	4,50	4 680
1955 JD	8. 6	11.10. 0	47,00	48,50	26,64	18.15. 8	3 802	4,50	4 680
1956 Jan.	8. 6	11.10. 0	47,00	48,50	27,25	19. 0. 0	3 802	4,50	4 680
Febr.	8. 6	11.10. 0	47,00	48,50	27,25	19. 0. 0	3 933	4,50	4 680
März	8. 6	12. 8. 0	47,00	48,50	27,25	19. 0. 0	3 933	4,50	4 680
April	8. 6	13. 0. 0	47,00	48,50	27,25	19. 0. 0	3 933	4,50	4 680
Mai	8. 6	13. 0. 0	47,00	48,50	27,25	19. 0. 0	3 933	4,50	4 680
Juni	8. 6	13. 0. 0	47,00	52,50	27,25	19. 0. 0	3 933	4,50	4 680
Juli	8. 6	13. 0. 0	46,00	64,50p	27,25	19. 0. 0	3 933	4,50	4 680
Aug.	8. 6	13. 0. 0	45,00		27,25	20.16. 0	3 933	4,50	4 680
1950 JD			178,24e)	Ungerechnete Preise für 100 kg in DM					
1956 März	713,84e)	1 323,17e)	239,36e)	20,68	7,85	18,46	30,74	37,81	23,97
Juni	711,95e)	1 383,52e)	239,36e)	22,45	11,26	21,92	46,86	37,80	31,28
				24,31	11,26	21,86	46,85		31,24
1956 März	.	.	134,3	Messziffern der Originalpreise 1950 = 100					
Juni	.	.	134,3	108,6	143,4	119,1	153,5	.	131,2
				117,5	143,4	119,1	153,5	.	131,2
Zeit	Moos: Schwefel	Graphit		Kaolin		Magnesit			
	Italien Mailand	Frankreich	Belgien Antwerpen	Italien Mailand	Belgien Antwerpen	V.St.v.Am.	Australien Sydney	Großbritannien	
	raffiniert in Stücken in Papiersäcken ab Werk	Madagaskar 92,6-94,9 % C Plättchen	93-95 % C Plättchen	keramisch	weiß, fein pulverisiert	gebrannt grobkörnig lose f.o.t. Chewelah/Wash.	kalziniert	roh	kalziniert gebrannt gemahlen
	Lire je 100 kg	f.o.b. ffrs je kg	bfrs je kg	Lire je kg	bfrs je kg	\$ je 2000 lbs	£.s.d. je 2240 lbs	frei Käufer	
	MDw.	MDw.	ME.	MDw.	ME.	MDw.	MDw.	MDw.	MDw.
1938 JD						23,50			
1950 JD	4 585			72,50		33,03		9.10. 0	25. 0. 0
1953 JD	5 900	76,21	10,50	61,73	2,25	38,67	19.12. 1	10. 0. 0	29. 0. 0
1954 JD	5 900	72,80	10,08	47,51	2,25	38,00	20. 0. 0	10. 0. 0	28. 4.10
1955 JD	5 900	72,80	10,17	47,00	2,25	38,33	20. 0. 0	10. 0. 0	29. 0. 0
1956 Jan.	5 900	-	10,50	47,00	2,25	40,00	20. 0. 0	10. 0. 0	29. 0. 0
Febr.	5 900	-	10,50	47,00	2,25	40,00	20. 0. 0	10. 0. 0	29. 0. 0
März	5 900	-	10,50	47,00	2,25	40,00	20. 0. 0	10. 0. 0	29. 0. 0
April	5 900	-	10,50	47,00	2,25	40,00	20. 0. 0	10. 0. 0	29. 0. 0
Mai	5 900	-	10,50	47,00	2,25	40,00	20. 0. 0	10. 0. 0	29. 0. 0
Juni	5 900	-	10,50	47,00	2,25	40,00	20. 0. 0	10. 0. 0	29. 0. 0
Juli	5 900	-	10,50	47,00	2,25	40,00	20. 0. 0	10. 0. 0	29. 0. 0
Aug.	5 900	-	10,50	47,00	2,25	40,00	20. 0. 0	9. 8. 0	23. 0. 0
1950 JD	29,47			Ungerechnete Preise für 100 kg in DM					
1956 März	39,43	.	88,21	48,72	.	15,29		11,00	28,94
Juni	39,38	.	88,20	31,41	18,90	18,52	18,52	11,54	33,45
				31,37	18,90	18,52	18,52	11,51	33,37
1956 März	134,5	.	.	Messziffern der Originalpreise 1950 = 100					
Juni	134,5	.	.	64,8	.	121,1	.	105,3	116,0
				64,8	.	121,1	.	105,3	116,0

Zeit	noch: Magnesit	Asbest			Glimmer	Hämatit - Roheisen			
	Österreich Wien	V.St.v.Am.			Frankreich	Bundesgebiet Nordrh.-Westf.	Großbritannien	Frankreich	Belgien
	Sinter-	roh, Nr. 1	Schindelfasern		Blöcke Nr. 0	2,5-3 % Si	Minimum 2,5 % Si	2,5-3 % Si	Maximum 3% Si
	Schilling je 1000 kg	Durchschnittspreise f.o.t. Gruben Quebec		f.o.t. Hyde-Park/Vt.	f.o.b. Fort Dauphin	frei Bahnwagen Empf. Station Zone I	0,03-0,05 % SuP Nordost - Küste	0,12-0,16 % P Frachtlage Longwy 6)	bis 0,08 % P - Seraing 7)
		\$ je 2000 lbs			ffrs je kg	RM/DM je 1000 kg	£ s.d. je 2240 lbs	ffrs je 1000 kg	£ s.d. je 1000 kg
Originalpreise									
1938 JD	125,0b)	725		57,0		74,50	6.12. 6	879	937
1950 JD	497,0	1 005	118,3	102,0		152,67	11.19. 0	15 320	2 571
1953 JD	711,0	1 230	175,0	148,5	2 909	307,12	16. 9.11 <sup>3</sup> /4	24 308	3 947
1954 JD	711,0	1 230	175,0	148,5	3 562	307,70	17. 7. 7	23 839	3 675
1955 JD	751,3	1 230	175,0	148,5	3 700	311,51	18.12.107/8	24 470	3 681
1956 Jan.	780,0	1 563	200,0	181,0	-	314,70	20. 2. 6	25 280	3 825
Febr.	780,0	1 563	200,0	181,0	-	314,70	20. 2. 6	25 280	3 825
März	780,0	1 563	200,0	181,0	-	314,70	20. 2. 6	25 280	3 825
April	780,0	1 563	200,0	181,0	-	314,70	20. 2. 6	25 280	3 825
Mai	780,0	1 563	200,0	181,0	-	314,70	21. 2. 8	26 780	3 902
Juni	780,0	1 563	200,0	181,0	-	314,70	21. 7. 6	26 780	3 975
Juli	780,0	1 563	200,0	181,0	-	314,70	21. 7. 6	26 780	3 975
Aug.	780,0	1 563	200,0	181,0	-	314,70	21. 7. 6	26 780	3 975
Umgerechnete Preise für 100 kg in DM									
1950 JD	9,77	465,28	54,75	47,22	.	15,27	13,83	18,38	21,60
1956 März	12,60	723,62	92,59	83,80	.	31,47	23,22	30,12	32,13
Juni	12,60	723,62	92,59	83,80	.	31,47	24,59	31,90	33,39
Maßziffern der Originalpreise 1950 = 100									
1956 März	156,9	155,5	169,1	177,5	.	206,1	168,4	165,0	148,8
Juni	156,9	155,5	169,1	177,5	.	206,1	178,9	174,8	154,6

Zeit	noch: Hämatit-Roheisen	Gießerei - Roheisen								
	Italien Mailand	Bundesgebiet	V.St.v.Am.		Kanada	Großbritannien		Frankreich		
	Hütten-VPrs Mengen v. 10 t frei Wagen	frei Bahnwagen Empf. Station Zone I	Hüttendurchsch. schnittspreis	Frachtlage Swedeland	Gießerei II 1,75-2,25% Si	Gießerei I schmelzbar ab Werk	Derbyshire Birmingham	Gießerei III Cleveland Frachtlage Middlesbrough	Scotch Grangemouth	Gießerei III 1,4 - 2 % P 2,5 - 3 % Si Frachtlage Longwy 6)
	Lire je 100 kg	RM/DM je 1000 kg	\$ je 2240 lbs		kan. \$ je 2240 lbs	£ s.d. je 2240 lbs		ffrs je 1000 kg		
Originalpreise										
1938 JD	93	66,50	22,35	24,00	22,50		5. 9. 0	5.18. 0		586
1950 JD	3 773	148,46	48,24	50,92	47,58	10. 3. 7 <sup>1</sup> /2	10. 7.11 <sup>1</sup> /3	11.19. 6		13 240
1953 JD	4 738	288,20	55,42	59,35	58,00	13. 8. 5 <sup>4</sup> /5	13.15. 3	16. 8. 8 <sup>1</sup> /5		18 863
1954 JD	4 168	288,20	56,03	58,50	56,88	14. 6. 4	14.13. 1	17. 3. 7		18 946
1955 JD	4 747	291,85	57,19	59,68	57,71	15.17. 5	16. 4. 7 <sup>1</sup> /2	18.12. 73/5		19 275
1956 Jan.	4 950	294,90	58,45	61,00	59,00	16.13. 3	17. 1. 0	19.13. 0		19 300
Febr.	4 950	294,90	58,45	61,00	59,00	16.13. 3	17. 1. 0	19.13. 0		19 300
März	4 950	294,90	58,59	61,29	59,00	16.13. 3	17. 1. 0	19.13. 0		19 300
April	4 950	294,90	59,65	62,50	61,00	16.13. 3	17. 1. 0	19.13. 0		19 300
Mai	4 950	294,90	59,65	62,50	61,00	17. 1. 33/4	17. 9. 03/4	21. 6. 53/5		19 300
Juni	5 008	294,90	59,65	62,50	61,00	17. 3. 3	17.11. 0	21.14. 6		20 800
Juli	5 025	294,90	61,08	63,00	61,00	17. 3. 3	17.11. 0	21.14. 6		20 800
Aug.	5 025	294,90	62,35	65,00	61,00	17. 3. 3	17.11. 0	21.14. 6		20 800
Umgerechnete Preise für 100 kg in DM										
1950 JD	25,35	14,85	19,94	21,05	18,02	11,78	12,03	13,86		15,89
1956 März	33,08	29,49	24,22	25,34	24,52	19,22	19,67	22,67		22,39
Juni	33,43	29,49	24,66	25,34	25,60	19,75	20,19	25,00		24,77
Maßziffern der Originalpreise 1950 = 100										
1956 März	131,2	198,6	121,5	120,4	124,0	163,7	164,0	164,1		145,9
Juni	132,7	198,6	123,7	122,7	128,2	163,6	168,8	181,4		157,1

Zeit	noch: Gießerei - Roheisen						Phosphor - Roheisen	
	Belgien	Niederlande	Schweden	Schweiz	Italien Mailand	Japan	V.St.v.Am.	Großbritannien
	Gießerei III 2,5-3 % Si 1,4-2 % P Frachtlage Charleroi 7)	Martin- c.i.f. schwed. Häfen	Koksqual. 2,5-3 % Si in Wagenldg. f.o.t. Werk	Gießerei III luxemburgisches	inländisches Mengen v. 10 t frei Wagen	für Stahlherstellung c.i.f. Käuferhafen oder frei Käuferstation	Gießerei III	basisch
	ffrs je 1000 kg	hfl je 1000 kg	skr je 1000 kg	sfrs je 100 kg	Lire je 100 kg	Yen je 1000 kg	Frachtlage Neville Island	Mengen v. 6 t alle Frachtlage
Originalpreise								
1938 JD	539		94,0	6,95	69		21,69	5. 0. 0
1950 JD	1 950	269,0	206,0	20,08	3 858	11 262	11 442	10. 6. 3
1953 JD	3 154	269,8	316,3	28,50	4 438	24 975	26 022	14. 4.11 <sup>4</sup> /5
1954 JD	2 885	204,3	271,0	23,92	3 868	23 833	24 750	15. 3. 19/13
1955 JD	3 003	255,7	309,0	27,83	4 297	24 125	25 000	16. 5. 0 <sup>1</sup> /2
1956 Jan.	3 250	276,9	340,0	29,00	4 450	24 500	25 000	17. 3. 0
Febr.	3 250	284,6	341,0	30,00	4 450	25 500	26 500	17. 8. 0
März	3 250	285,1	341,0	31,00	4 450	25 500	26 500	17. 8. 0
April	3 250	285,2	341,0	31,00	4 450	25 500	26 500	17. 8. 0
Mai	3 340	301,5		33,00	4 450	25 500	28 000	18. 0. 11/5
Juni	3 425	304,6		33,00	4 527	25 500	28 000	18. 3. 0
Juli	3 425	305,4		33,00	4 550	27 500	28 000	18. 3. 0
Aug.	3 425			33,00	4 550		28 000	18. 3. 0
Umgerechnete Preise für 100 kg in DM								
1950 JD	16,38	29,73	16,72	19,29	25,93	13,14	13,35	19,44
1956 März	27,30	31,40	27,51	29,68	29,74	29,76	30,93	24,30
Juni	28,77	33,42		31,59	30,22	29,76	32,68	24,80
Maßziffern der Originalpreise 1950 = 100								
1956 März	166,7	106,0	165,5	154,4	115,3	226,4	231,6	125,0
Juni	175,6	113,2		164,3	117,3	226,4	244,7	127,0

Zeit	Ferro - Mangan			Halbzeug					
	V.St.v.Am.	Großbritannien	Frankreich	Bundesgebiet Nordrh.-Westf.	V.St.v.Am. Pittsburgh			Großbritannien	
	normalstückerig 78-82 % Mn in Ladungen f.o.t. Ofen	Hochfengüte 78 % Mn 0,5 % C Standard-Grad	C-haltig 76-80 % Mn Frachtlage Bouceau	Thomasgüte Grundpreis (9) Frachtl. Dortmund oder Ruhrort	Walz- Knüppel	Schmiede- Bessemer-Güte	Walz- Knüppel	Schmiede- Exportfr.fob.Verschiffungspkt.	Walzknüppel soft U.T. in Mengen von 100 tons
	\$ je 2240 lbs	£ s.d. je 2240 lbs	ffrs je 1000 kg	RM/DM je 1000 kg	\$ je 2240 lbs	\$ je 2000 lbs	\$ je 2000 lbs	\$ je 2000 lbs	£ s.d. je 2240 lbs
Originalpreise									
1938 JD	97,4	17. 0. 0 <sup>1)</sup>	2 445	96,45	35,44				7.17. 6
1950 JD	174,4	26.18. 6	40 966	192,08	59,65	70,76	62,01	72,01	16.16. 6
1953 JD	217,5	49.19. 5 <sup>1/10</sup>	66 039	339,67	67,89	81,98	70,02	82,60	25.10.10 <sup>2/5</sup>
1954 JD	207,0	54. 3.10	64 688	323,25	70,55	85,95	72,20	85,76	25.12. 1 <sup>1/2</sup>
1955 JD	200,8	54. 6. 0 <sup>1/2</sup>	61 400	327,33	74,13	90,90	74,19	88,66	25.19. 9 <sup>2/3</sup>
1956 Jan.	215,0	54.10. 0	62 800	330,25	76,72	94,64	76,50	92,00	26.19. 0
Febr.	215,0	59.10. 0	62 800	330,25	76,72	94,64	76,50	92,00	26.19. 0
März	220,0	59.10. 0	62 800	330,25	76,72	94,64	76,81	92,31	26.19. 0
April	225,0	59.10. 0	64 000	330,25	76,72	94,64	76,93	92,43	26.19. 0
Mai	225,0	63. 1. 3	64 000	330,25	76,72	94,64	76,93	92,43	26.19. 3
Juni	225,0	66. 0. 0	65 200	330,25	76,72	94,64	76,93	92,43	28.19. 0
Juli	225,0	66. 0. 0	69 650	330,25	76,72	94,64	76,93	92,43	28.19. 0
Aug.	225,0	66. 0. 0	69 650	330,25	81,49	100,71	81,19	97,85	28.19. 0
Umgerechnete Preise für 100 kg in D <sup>1)</sup>									
1950 JD	72,09	31,16	49,16	19,21	24,66	29,20	28,71	33,34	19,47
1956 März	90,94	68,64	74,82	33,03	31,71	39,12	35,56	42,74	31,09
Juni	93,01	75,94	77,66	33,03	31,71	39,12	35,56	42,74	33,31
Meßziffern der Originalpreise 1950 = 1000									
1956 März	126,1	221,0	153,3	171,9	128,6	133,7	123,9	128,2	160,2
Juni	129,0	245,1	159,2	171,9	128,6	133,7	124,1	128,4	172,1

Zeit	noch: Halbzeug			Stabstahl				
	Frankreich	Belgien	Japan	Bundesgebiet Nordrh.-Westf.	V.St.v.Am. Pittsburgh	Großbritannien		
	Vorblöcke Thomasgüte 150 mm (10) Frachtlage Thionville	Walzknüppel SM - Güte 7) 60 x 120 mm (11) Frachtlage Charleroi	Knüppel 75 x 75 mm 100 mm frei Kaufstat. oder c.i.f. Kaufstat. Antwerpen	Thomasgüte Grundpreis Frachtlage Oberhausen	heißgewalzte Stähle Inlandspreis ab Werk	Exportfr.f.o.b. Verschiffungspkt.	crown iron Nr. 1	f.o.t. Middlesbrough
	ffrs je 1000 kg	ffrs je 1000 kg	Yen je 1000 kg	US-\$ je 1000 kg	RM/DM je 1000 kg	\$ je 100 lbs	£ s.d. je 2240 lbs	£ s.d. je 2240 lbs
MDw. Originalpreise								
1938 JD	845	1 125	1 285	18 032	110,00	2,35		
1950 JD	15 020	2 488		29 500	227,35	3,47		
1953 JD	23 689	3 621	3 840	34 269	400,62	4,06		
1954 JD	22 981	3 238	3 381	29 500	386,75	4,22		
1955 JD	22 870	3 680	4 233	31 556	392,00	4,47		
1956 Jan.	22 870	3 930	4 735	33 000	395,75	4,65		
Febr.	22 870	4 030	4 750	36 000	395,75	4,65		
März	22 870	4 030	4 750	36 000	395,75	4,65		
April	22 870	4 030	4 750	36 000	395,75	4,65		
Mai	24 028	4 11 <sup>1</sup>	4 750	38 000	395,75	4,65		
Juni	24 200	4 200	4 750	38 000	395,75	4,65		
Juli	24 200	4 200	4 750	38 000	395,75	4,65		
Aug.	24 200	4 200	4 750	38 300	395,75	4,98		
Umgerechnete Preise für 100 kg in D <sup>1)</sup>								
1950 JD	18,02	20,90		21,04	22,74	32,13		
1956 März	27,25	33,86	39,91	42,01	43,95	43,06		
Juni	28,82	35,28	39,90	44,35	39,58	43,06		
Meßziffern der Originalpreise 1950 = 100								
1956 März	152,3	162,0		192,6	174,1	134,0		
Juni	161,1	168,8		210,7		124,0		

Zeit	noch: Stabstahl						
	Großbritannien	Frankreich	Belgien	Schweden Stockholm	Osterreich Wien	Schweiz	Italien
	rounds and squares 5/8-3 inches SM-Güte Inlandspreis ab Werk	barres marchands Thomasgüte 20-30 mm Frachtlage Thionville	Rundstahl 16 mm stark Frachtlage Charleroi	Barren 5/8 inches Exportpreis f.o.b. Antwerpen	Grundpreis f.a.s.	ab Lager	Rundstahl unter 80 mm Frachtlage Mailand
	£ s.d. je 2240 lbs	ffrs je 100 kg	ffrs je 1000 kg	skr je 100 kg	Schilling je 100 kg	ffrs je 100 kg	Lire je 100 kg
MDw. Originalpreise							
1938 JD	11. 6. 3 <sup>1/2</sup>	11. 5. 0	157	1 100	1 235		
1950 JD	22. 6. 0	25.15. 8	2 073	3 223	3 529		
1953 JD	32. 2. 8 <sup>1/5</sup>	40. 4. 23 <sup>4</sup>	3 101	4 437	4 541	53,26	
1954 JD	32.11. 8	33. 0.11	3 027	4 300	4 243	50,38	
1955 JD	37. 6. 9 <sup>1/2</sup>	38.18. 7	3 015	4 838	5 066	51,72	
1956 Jan.	38.18. 6	41. 7. 6	3 015	4 950	5 385	65,42	
Febr.	38.18. 6	41. 7. 6	3 015	5 150	5 400	66,00	
März	38.18. 6	41. 7. 6	3 015	5 150	5 400	66,00	
April	38.18. 6	41. 7. 6	3 015	5 150	5 400	66,00	
Mai	40. 9.11 <sup>2/5</sup>	42.19. 9	3 133	5 200	5 400	66,00	
Juni	40.17. 6	43. 7. 6	3 150	5 250	5 400	66,00	
Juli	40.17. 6	43. 7. 6	3 150	5 250	5 400	66,00	
Aug.	40.17. 6	43. 7. 6	3 150	5 250	5 400	68,50	
Umgerechnete Preise für 100 kg in D <sup>1)</sup>							
1950 JD	25,81	29,84	24,88	27,07	29,64	44,20	
1956 März	44,90	47,73	35,92	43,27	45,37	52,50	
Juni	47,03	49,90	37,52	44,10	45,36	52,50	
Meßziffern der Originalpreise 1950 = 100							
1956 März	174,6	160,5	145,4	159,8	153,0	144,6	
Juni	183,3	168,2	152,0	162,9	153,0	144,6	



	nooh: Stabstahl			Formstahl						
Zeit	Japan		Bundesgebiet Nordrh.-Westf.	V.St.v.Am. Pittsburgh			Großbritannien		Frankreich	
	Rundstahl		Thomasgüte	gewalztes Formeisen	Profileisen	Exportpreis f.o.b. Verschiffungsp.	Winkel und Träger SM-Güte		Poutrelles norm. 180-300 Thomasg.	
	Flußstahl 9 mm 13) C.i.f. Käuferhafen	SM-Güte 1/2 bis 1 inch Exportpreis f.o.b.	Werksgrundpreis Frachtlage Oberhausen 12)	Inlandspreis ab Werk			Inlandspreis fr.Bestellererst	Exportpreis f.o.b.	Frachtlage Thionville 10)	
	Yen je 1000 kg	US-\$ je 1000 kg	RM/DM je 1000 kg	\$ je 100 lbs			£ s.d. je 2240 lbs		ffrs je 1000 kg	
MDw.										
Originalpreise										
1938 JD			107,50	2,19	2,63		11. 0. 6	10.11.11	1 055	
1950 JD	24 659	70,0a)	223,23	3,42	3,76	3,94	19.13. 6	23.10. 1	18 836	
1953 JD	38 412	107,0	390,08	3,99	4,30	4,55	28. 6. 117/10	41. 8. 83/5	30 477	
1954 JD	32 833	95,9	377,25	4,17	4,45	4,72	28.18. 4	33. 3. 8	29 762	
1955 JD	37 843	106,0	382,21	4,42	4,70	4,87	29.19. 9	39. 8. 33/4	29 640	
1956 Jan.	44 722	120,5	385,75	4,60	4,87	5,05	30.19. 6	42.10. 0	29 640	
Febr.	45 000	126,8	385,75	4,60	4,87	5,05	30.19. 6	42.10. 0	29 640	
März	44 111	123,0	385,75	4,60	4,87	5,06	30.19. 6	45. 5. 2	29 640	
April	46 389	123,0	385,75	4,60	4,87	5,07	30.19. 6	52. 0. 0	29 640	
Mai	50 445	127,0	385,75	4,60	4,87	5,07	33. 5. 53/5	52. 0. 0	31 608	
Juni	50 445	130,0	385,75	4,60	4,87	5,07	33.16. 6	52. 0. 0	31 900	
Juli	50 445	130,0	385,75	4,60	4,87	5,07	33.16. 6	52. 0. 0	31 900	
Aug.	53 445	132,5p	385,75	4,91	4,87	5,37	33.16. 6	52. 0. 0	31 900	
Umgerechnete Preise für 100 kg in DM										
1950 JD	28,77	29,40	22,32	31,67	34,82	36,48	22,77	27,20	22,60	
1956 März	51,48	51,66	38,58	42,59	45,09	46,85	35,73	52,21	35,31	
Juni	58,87	54,60	38,58	42,59	45,09	46,95	38,92	59,83	38,00	
Meßziffern der Originalpreise 1950 = 100										
1956 März	178,9	175,7	172,8	134,5	129,5	128,4	157,4	192,6	157,4	
Juni	204,6	185,7	172,8	134,5	129,5	128,7	171,9	221,2	169,4	

Zeit	nooh: Formstahl					Stahlschienen				
	Belgien	Schweden Stockholm	Schweiz	Italien Mailand	Japan	Bundesgebiet Nordrh.-Westf.	V.St.v.Am. Pittsburgh			
	acier profilé Thomasgüte	Armierungseisen	Fassoneisen	U-Form 80-250 mm	Träger Flußstahl 9x75x75 mm c.i.f. Käuferhafen	SM-Güte 10x125x250 mm Exportpreis f.o.b.	Vignol- b.Abn.v.1000 t	schwere, gewalzte T-, Standard 61 lbs je Yard		
	Frachtlage Charleroi 7)	Grundpreis f.o.b.		Frachtlage Mailand			Frachtlage 12) Oberhausen	Inlandspreis ab Werk	Exportpreis f.o.b.	
	ffrs je 1000 kg	skr je 1000 kg	ffrs je 100 kg	Lire je 100 kg	Yen je 1000 kg	US-\$ je 1000 kg	RM/DM je 1000 kg	\$ je 2240 lbs	\$ je 2000 lbs	
MDw.										
Originalpreise										
1938 JD	1 100	.	34,98	7 340	22 442	85,0a)	137,20	41,79	81,98	
1950 JD	3 233	.	45,07	9 055	37 950	140,0	246,23	76,47	92,91	
1953 JD	4 437	53,06	40,94	8 406	31 870	115,6	438,02	92,06	92,91	
1954 JD	4 300	50,33	48,70	8 849	38 018	132,3	430,75	98,27	95,42	
1955 JD	4 825	62,06	53,19	7 700	44 333	147,5	436,64	102,48	98,38	
1956 Jan.	4 900	65,67	53,19	7 750	44 556	150,0	440,85	105,44	101,20	
Febr.	5 250	66,25	53,19	7 750	44 111	150,0	440,85	105,44	101,20	
März	5 250	66,25	53,19	7 750	46 278	150,0	440,85	105,44	101,49	
April	5 520	66,25	53,19	7 750	50 222	160,0	440,85	105,44	101,61	
Mai	5 250	66,25	53,19	7 750	50 222	160,0	440,85	105,44	101,61	
Juni	5 250	66,25	53,19	7 827	50 222	160,0	440,85	105,44	101,61	
Juli	5 250	66,25	53,19	7 850	50 222	160,0	440,85	105,44	101,61	
Aug.	5 250	68,75	53,19	7 850	53 222	165,0p	440,85	111,82	107,03	
Umgerechnete Preise für 100 kg in DM										
1950 JD	27,16	33,60	33,60	49,32	26,18	35,70	24,62	31,61	37,95	
1956 März	44,11	53,44	50,93	51,79	51,46	63,00	44,09	43,59	46,99	
Juni	44,10	53,46	50,92	52,24	58,61	67,20	44,09	43,59	47,04	
Meßziffern der Originalpreise 1950 = 100										
1956 März	162,4	152,1	152,1	105,6	196,6	176,5	179,0	137,9	123,8	
Juni	162,4	.	152,1	106,6	223,8	188,2	179,0	137,9	123,9	

Zeit	nooh: Stahlschienen				Grobbleche					
	Großbritannien	Frankreich	Belgien	Japan	Bundesgebiet Nordrh.-Westf.	V.St.v.Am. Pittsburgh	Großbritannien			
	schwere 40-90 lbs je yd.	SNCF-Qualität 14-17 m lg. Thomasgüte 10)	17,85 kg je m Thomasgüte	schwere 50 kg je m	Behälter-Thomasgüte	Behälter-heißgewalzt	Schiffs- 3/16 inchmehrm SM-Güte			
	Liefg.v.500 ts f.o.t. Werk	Frachtlage Thionville	Liefg.v.500 ts Frachtlage Charleroi 7)	frei Käuferstation	Grundpreis Frachtlage Essen 12)	Inlandspreis ab Werk	Exportpreis f.o.b.	Inlandspreis fr.NO.-Küste	Exportpreis f.o.b.	
	£ s.d. je 2240 lbs	ffrs je 100 kg	ffrs je 1000 kg	Yen je 1000 kg	RM/DM je 1000 kg	\$ je 100 lbs		£ s.d. je 2240 lbs		
Originalpreise										
1938 JD	10. 2. 6	115	3 800a)	25 493	127,30	2,19	.	11. 8. 0	10.19. 2	
1950 JD	19. 2. 6	2 439	5 373	51 445	236,40	3,52	4,04	20.14. 6	23.15. 1	
1953 JD	29. 2. 57/10	3 680	5 313	46 195	450,73	4,01	4,57	30. 3. 117/10	47. 3. 92/3	
1954 JD	29.17. 7	3 648	5 300	44 000	424,19	4,16	4,69	30.15. 4	36.13. 4	
1955 JD	31.11. 4	3 643	5 300	44 000	428,58	4,36	4,77	31.18.11	40.17. 0	
1956 Jan.	32.12. 6	3 643	5 300	44 000	432,75	4,50	4,91	33. 1. 6	44.10. 0	
Febr.	32.12. 6	3 643	5 300	46 000	432,75	4,50	4,91	33. 1. 6	44.10. 0	
März	32.12. 6	3 643	5 300	46 000	432,75	4,50	4,92	33. 1. 6	47. 5. 2	
April	32.12. 6	3 643	5 300	46 000	432,75	4,50	4,93	33. 1. 6	54. 0. 0	
Mai	35. 6. 111/4	3 784	5 400	46 000	432,75	4,50	4,93	34.18. 21/3	54. 0. 0	
Juni	36. 0. 0	3 805	5 500	46 000	432,75	4,50	4,93	35. 7. 0	54. 0. 0	
Juli	36. 0. 0	3 805	5 500		432,75	4,50	4,93	35. 7. 0	54. 0. 0	
Aug.	36. 0. 0	3 805	5 500		432,75	4,77	5,20	35. 7. 0	54. 0. 0	
Umgerechnete Preise für 100 kg in DM										
1950 JD	22,14	29,27	31,92	29,74	23,64	32,59	37,41	23,99	27,49	
1956 März	37,64	43,40	44,53	53,68	43,28	41,67	45,56	38,15	54,52	
Juni	41,42	45,32	46,20	53,68	43,28	41,67	45,65	40,67	62,13	
Meßziffern der Originalpreise 1950 = 100										
1956 März	170,6	149,4	139,5	180,4	183,1	127,8	121,8	159,6	198,9	
Juni	188,2	156,0	144,7	180,4	183,1	127,8	122,0	170,6	227,3	

		noch: Grobbleche						Feinbleche		
		Frankreich	Belgien		Österreich Wien	Italien Mailand	Japan		Bundesgebiet Nordrh.-Westf.	V.St.v.Am. Pittsburgh
Zeit	10-25 mm	4,76 mm stark Thomasgüte	5-6 mm stark	St.00.12	4 mm und stärker	4,5 mm x 4x8	3,2 mm u. stärker 4 ft x 8 ft SM-Güte	Handels-, 2,75mm kastengegüßt	18 gauge warmgewalzt	
	Frachtlage Montmédy 10)	Charleroi 7)	Exportpreis fob. Antwerpen 11)	ab Lager	frei Großhändler	frei Käuferstation	Exportpreis f.o.b.	Grundpreis 9) Frachtl. Siegen	frei Bestellerwerk	
	ffrs je 1000 kg	bfrs je 1000 kg		Schilling je 100 kg	Lire je 100 kg	Yen je 1000 kg	US-\$ je 1000 kg	RM/DM je 1000 kg	\$ je 100 lbs	
		MDw.		MM.		Originalpreise		MDw.		
1938 JD	1 358	1 375	1 475	56,00b)					2,05	
1950 JD	25 130	3 629	4 365	258,37	8 494	29 784	85,0a)	312,65	3,37	
1953 JD	36 316	5 048	5 737	354,85	10 847	43 227	129,6	509,37	3,86	
1954 JD	35 573	4 929	4 923	391,00	9 545	38 185	118,4	512,09	3,99	
1955 JD	35 480	5 406	5 421	391,00	10 102	46 209	142,5	534,75	4,18	
1956 Jan.	35 480	5 500	5 985	391,00	10 500	55 444	165,0	539,75	4,33	
Febr.	35 480	5 750	6 000	391,00	10 650	57 333	172,5	539,75	4,33	
März	35 480	5 750	6 000	391,00	10 650	57 000	175,0	539,75	4,33	
April	35 480	5 750	6 000	391,00	10 913	58 222	175,0	539,75	4,33	
Mai	37 048	5 750	6 000	391,00	10 963	64 333	180,0	539,75	4,33	
Juni	37 200	5 750	6 000	391,00	11 153	64 333	185,0	539,75	4,33	
Juli	37 200	5 750	6 000	391,00	11 200	64 333	185,0	539,75	4,33	
Aug.	37 200	5 750	6 000	391,00	11 200	68 333	192,5	539,75	4,60	
Umgerechnete Preise für 100 kg in DM										
1950 JD	30,16	30,48	36,67	50,80	57,08	34,75	35,70	31,27	31,20	
1956 März	42,27	48,31	50,41	63,17	71,17	66,52	73,50	53,98	40,09	
Juni	44,31	48,30	50,40	63,17	74,44	75,08	77,70	53,98	40,09	
Meßziffern der Originalpreise 1950 = 100										
1956 März	141,2	158,4	137,5	151,3	125,4	191,4	205,9	172,6	128,5	
Juni	148,0	158,4	137,5	151,3	131,3	216,0	217,6	172,6	128,5	

		noch: Feinbleche							
		V.St.v.Am. Pittsburgh		Großbritannien		Frankreich	Belgien	Schweden Stockholm	
Zeit	10 gauge galvanisiert	18 gauge warmgewalzt	17 - 20 gauge		galvanisiert Well-	Thomasgüte 2,75-3 mm NPO flammenfengegl. Frachtlage 7)		1 mm stark heißgewalzt unbehandelt	
	ab Herstellerwerk	Exportpreis f.o.b.	frei Besteller	Exportpreis f.o.b. UK-Häfen	frei Besteller	Montmédy 10)	Charleroi	Grundpreis f.a.e.	
	\$ je 100 lbs		£ s.d. je 2240 lbs			ffrs je 1000 kg	bfrs je 1000 kg	skr je 100 kg	
Originalpreise									
1938 JD			15.15. 0			1 580	1 730		
1950 JD	4,43	4,12	28.16. 0	32.10. 0	45.10. 0	39.16. 7/3	30 280	5 010a)	
1953 JD	5,19	4,60	41. 3. 31/3	52. 6. 61/3	66.15.112/3	48.11. 21/3	6 288	84,12	
1954 JD	5,36	4,32	41.17. 02/4	50.15. 0	66. 0. 0	48.19. 31/5	6 250	79,21	
1955 JD	5,65	4,51	44.19. 71/2	50.15. 0	65. 2. 8	53. 1. 31/2	42 210	88,54	
1956 Jan.	5,85	4,70	46.13. 6	50.15. 0	61. 5. 0	55. 1. 0	42 210	89,25	
Febr.	5,85	4,70	46.13. 6	50.15. 0	61. 5. 0	55.15. 0	42 210	89,25	
März	5,85	4,71	46.13. 6	50.11. 0	61. 5. 0	55.15. 0	42 210	89,25	
April	5,85	4,72	46.13. 6	50.15. 0	61. 5. 0	55.15. 0	42 210	89,25	
Mai	5,85	4,72	49.11. 41/2	50.11. 0	61. 5. 0	58. 6. 71/3	43 682	89,25	
Juni	5,85	4,72	50. 4. 6	49.15. 0	61. 5. 0	58.19. 0	43 900	89,25	
Juli	5,85	4,72	50. 4. 6	49.15. 0	61. 5. 0	58.12. 0	43 900	89,25	
Aug.	6,20	4,99	50. 4. 6	49.15. 0	61. 5. 0	58.12. 0	43 900	92,75	
Umgerechnete Preise für 100 kg in DM									
1950 JD	41,02	38,15	33,33	37,62	52,66	46,10	36,34	42,08	
1956 März	54,17	43,61	53,84	58,31	70,66	64,31	50,29	53,77	
Juni	54,17	43,70	57,79	57,24	70,47	67,82	52,29	53,76	
Meßziffern der Originalpreise 1950 = 100									
1956 März	132,1	114,3	162,1	155,5	134,6	140,0	139,4	127,7	
Juni	132,1	114,6	174,4	153,7	134,6	148,0	145,0	127,7	

		noch: Feinbleche			Weißblech						
		Italien Mailand	Japan		Bundesgebiet Nordrh.-Westf.	V.St.v.Am. Pittsburgh	Großbritannien Cardiff		Frankreich Bar-le-Duc		
Zeit	versinkt Nr. 20	0,29 mm x 3x6	22 gauge 3 ft. x 7 ft. warmgewalzt	Exportpreis f.o.b.	Grundpreis ab Werk 12)	feuerverzinkt, Koksqual. 1,25 lbs-Auflage	feuerverzinkt 112 Tafeln 14"x20"		SM-Güte unversteuert		
	frei Großhändler	cif. Käuferhäfen o. fr. Käuferstat.	Exportpreis f.o.b.			f.o.t. Inlandspreis	f.o.b. Exportpreis	f.o.t. Inlandspreis	f.o.b. Exportpreis	1,25 lbs Auflage in 10t-Mengen Werkgrundpreis 10)	
	Lire je 100 kg	Yen je 1000 kg	US-\$ je 1000 kg	RM/DM je Kiste (etwa 101 kg)		\$ je box (107 lbs)		£ s.d. je box (108 lbs)		ffrs je 1000 kg	
MDw.											
Originalpreise											
1938 JD				35,35		5,09		1. 1. 0	1. 1.10 <sup>3</sup> /8	3 670	
1950 JD	17 044	50 483	115,0a)	88,46	7,30	8,27		2. 1.10 <sup>1</sup> /3	3. 0. 9	69 695	
1953 JD	14 397	64 835	164,7	117,90	8,70	9,93		2.17. 52/5	3.12. 53/5	87 395	
1954 JD	14 337	56 269	161,2	113,23	8,73	9,58		2.18.10	3.10. 8	84 634	
1955 JD	14 550	54 185	156,6	118,65	8,90	9,68		3. 0. 31/2	3.10. 42/5	87 331	
1956 Jan.	14 550	63 222	170,0	118,00	9,20	9,98		3. 1. 4	3.11. 0	90 475	
Febr.	14 550	64 333	177,5	117,40	9,20	9,98		3. 1. 6	3.10. 3	90 475	
März	14 550	63 889	180,0	117,40	9,20	9,99		3. 1. 6	3.10. 0	90 475	
April	14 550	64 445	180,0	117,40	9,21	10,01		3. 1. 6	3.10. 0	90 475	
Mai	14 550	66 000	175,0	117,40	9,60	10,40		3. 3.10 <sup>2</sup> /5	3.11. 6	93 369	
Juni	14 550	66 000	175,0	117,40	9,60	10,40		3. 4. 4	3.15. 0	94 375	
Juli	14 550	66 000	175,0	116,77	9,60	10,40		3. 4. 1	4. 0. 0	94 375	
Aug.	14 550	67 000	181,5p	117,40	9,60	10,40p		3. 4. 1	4. 0. 71/2	94 375	
Umgerechnete Preise für 100 kg in DM											
1950 JD	114,54	58,91	48,30	87,58	67,59	71,57	50,25	72,92		83,63	
1956 März	97,24	74,56	75,60	116,24	85,19	86,45	73,57	83,74		107,79	
Juni	97,12	77,02	73,50	116,24	88,89	90,00	76,76	89,49		112,41	
Meßziffern der Originalpreise 1950 = 100											
1956 März	85,4	126,6	156,5	132,7	126,0	120,8	146,9	115,2		129,8	
Juni	85,4	130,7	152,2	132,7	131,5	125,8	153,7	123,5		135,4	

	noch: Weisblech				Drahtstabe				
Zeit	Belgien Antwerpen	Italien Mailand	Japan		V.St.v.Am. Pittsburgh	Großbritannien	Frankreich	Belgien	
	112 Tafeln 28x20; 0,31 mm in Doppelkisten Exportpreis f.o.b. 11)	einheimische Bänder, 3/10 frei Großhändler	0,257 mm x 20"x28" verpackt ab Erz.Werk	Kokqualität 20 x 28 kaltgewalzt Exportpreis f.o.b.	Siemens-Martingüte		Thomasgüte 5,5 mm Ø Frachtlage Thionville 10)	Inlandspreis Charleroi 7)	
	bfrs je 1000 kg	Lire je 100 kg	Yen je 1000 kg	US-\$ je 1000 kg	Inlandspreis ab Werk	Exportpreis f.o.b.	frei Besteller		
	MDw.			MDw.	\$ je 100 lbs		£s.d. je 2240 lbs	ffrs je 1000 kg	bfrs je 1000 kg
1938 JD	.	359	76 830	236,0a)	Originalpreise	.	12. 5. 6	1 260	1 856
1950 JD	.	21 440	121 590	255,0	2,07	.	21. 2. 3	21 040	3 608
1953 JD	1 185	21 417	109 710	237,8	4,43	4,91	30.14.11 <sup>1/2</sup>	31 467	4 495
1954 JD	1 221	20 387	109 710	257,6	4,60	4,84	31.18. 44 <sup>5</sup> / <sub>5</sub>	29 840	4 186
1955 JD	1 203	19 768	109 710	240,0	4,85	5,04	32. 9. 62 <sup>3</sup> / <sub>3</sub>	30 195	4 768
1956 Jan.	1 203	19 750	109 710	240,0	5,03	5,56	33. 8. 9	30 245	5 200
Febr.	1 203	19 750	109 710	240,0	5,03	5,56	33. 8. 9	30 245	5 200
März	1 203	19 750	109 710	250,0	5,03	5,57	33. 8. 9	30 245	5 200
April	1 203	19 750	109 710	250,0	5,03	5,57	33. 8. 9	30 245	5 200
Mai	1 203	19 750	109 710	250,0	5,03	5,57	34.18. 41 <sup>1</sup> / <sub>3</sub>	32 296	5 200
Juni	1 203	19 750	109 710	250,0	5,03	5,57	35. 7. 0	32 600	5 200
Juli	1 203	19 750		250,0	5,03	5,57	35. 7. 0	32 600	5 200
Aug.	1 203	19 750		250,0	5,63	5,90	35. 7. 0	32 600	5 200
1950 JD				Umgerechnete Preise für 100 kg in DM					
1956 März	101,07	144,08	89,66	99,12	35,83		24,44	25,25	30,31
Juni	101,05	131,99	128,03	105,00	46,57	51,57	38,57	36,03	43,69
		131,83	128,03	105,00	46,57	51,57	40,67	38,83	43,68
1956 März	.	92,1	142,8	Meßziffern der Originalpreise 1950 = 100	105,9	130,0	158,4	143,8	144,1
Juni	.	92,1	142,8	105,9	130,0	.	167,4	154,9	144,1
	noch: Drahtstabe			Walzdraht			Stahlschrott 15)		
Zeit	Belgien	Japan		Bundesgebiet Nordrh.-Westf.	V.St.v.Am. Pittsburgh	Italien Mailand	Bundesgebiet Essen	Japan	
	5/6 BWG Thomasgüte	5,5 mm Ø gewöhnlich	BWG Nr. 5 Stäbe	Thomasgüte	schwarz ausgeglüht	geglattet roh	1a Stahl- chargierfähig	inländischer	importierter
	Exportpreis <sup>11)</sup> fob Antwerpen	fr. Käuferstat. o. fr. Käuferhaf.	Exportpreis f.o.b.	Frachtlage <sup>12)</sup> Oberhausen	Exportpreis fob. Verschiffgpkt.	Erzeugerpreis frei Lager	frei Waggon <sup>16)</sup> Abgangstation		
	bfrs je 1000 kg	Yen je 1000 kg	US-\$ je 1000 kg	RM/DM je 1000 kg	\$ je 100 lbs	Lire je 100 kg	RM/DM je 1000 kg	Yen je 1000 kg	je 2240 lbs
1938 JD	1 200		100,0a)	126,10	Originalpreise		42,00		
1950 JD	3 958	25 138	111,0	231,44	5,74	8 852	75,16	3 733	.
1953 JD	4 316	42 797	100,9	412,73	6,63	9 436	146,14	17 058	19 656
1954 JD	4 403	39 546	105,4	393,75	6,65	8 943	129,47	13 875	16 209
1955 JD	5 235	39 306	122,0	399,00	6,93	10 121	159,25	18 786	21 301
1956 Jan.	5 485	41 667	127,0	402,75	7,52	9 750	170,00	23 000	25 200
Febr.	5 500	43 667	129,0	402,75	7,52	9 750	170,00	23 000	23 520
März	5 500	44 000	125,0	402,75	7,52	9 750	170,00	23 000	23 280
April	5 500	44 111	125,0	402,75	7,52	9 750	170,00	22 000	27 480
Mai	5 500	44 889	125,0	402,75	7,52	9 600	170,00	24 800	26 700
Juni	5 500	44 889	130,0	402,75	7,52	9 550	170,00		
Juli	5 500	44 889	132,5	402,75	7,52	9 550	170,00		
Aug.	5 500	47 889		402,75	7,98	9 550	170,00		
1950 JD	33,25	29,33	42,00	Umgerechnete Preise für 100 kg in DM	23,14	53,15	59,49	7,52	
1956 März	46,21	51,35	54,18	23,14	53,15	59,49	7,52	4,36	
Juni	46,20	52,39	52,50	40,28	69,63	65,16	17,00	26,83	26,78
				40,28	69,63	65,16	17,00		
1956 März	139,0	175,0	129,0	Meßziffern der Originalpreise 1950 = 100	174,0	131,0	226,2	616,1	
Juni	139,0	178,6	125,0	174,0	131,0	107,9	226,2		
	noch: Stahlschrott 15)								
Zeit	Pittsburgh	V.St.v.Am. Chicago	Pittsburgh	Kanada Hamilton (Ont.)	Großbritannien	Frankreich Paris	Belgien	Italien Mailand	
	heavy melting steel			heavy melting Nr. 1	schwerer	150x50x50 17)	Siemens- Martin	Hochofen chargierfähig	
	Nr. 1		Nr. 2	Ankaufspreis Hamilt.Distrikt	500 ts u. mehr Nordost-Küste	kompl.Wagldg. Erz.- Preis	frei Waggon Abgangstation	frei Waggon oder frei Lkw.	
	\$ je 2240 lbs			kan. \$ je 2240 lbs	£s.d. je 2240 lbs	ffrs je 100 kg	bfrs je 1000 kg	Lire je 100 kg	
1938 JD	14,02	12,55	12,65	MDw.	Originalpreise				
1950 JD	39,04	35,16	35,15	26,90	3. 8. 3	28	337	36	
1953 JD	41,08	38,26	37,89	33,42	3.17. 9	391	1 149	1 685	
1954 JD	29,86	29,91	26,95	20,63	6. 4. 62 <sup>5</sup> / <sub>5</sub>	1 061	1 847	2 316	
1955 JD	40,21	38,01	36,71	32,09	6. 8. 9	656	1 654	1 949	
1956 Jan.	52,53	48,34	47,02	44,73	7.18. 11 <sup>2</sup> / <sub>2</sub>	757	2 074	2 552	
Febr.	49,09	46,20	44,43	45,50	7.19. 0	842	2 475	2 520	
März	48,92	47,73	44,62	45,50	7.19. 0	871	2 350	2 520	
April	54,00	54,44	47,80	54,17	7.19. 0	820	2 350	2 520	
Mai	49,92	49,46	44,25	50,50	10. 3.11 <sup>1</sup> / <sub>5</sub>	890	2 350	2 520	
Juni	45,00	44,23	40,00	44,23	10. 8. 9	850	2 350	2 520	
Juli	46,68	44,00	41,68	43,00	10. 8. 9	820	2 300	2 520	
Aug.	53,07	56,37	47,56	47,45	10. 8. 9	820	2 340	2 520	
1950 JD	16,14	14,53	14,53	Umgerechnete Preise für 100 kg in DM	10,19	4,50	9,65	11,32	
1956 März	20,22	18,73	18,44	10,19	9,17	4,69	19,74	16,84	
Juni	18,60	18,28	16,53	18,56	12,01	9,77	19,74	16,82	
1956 März	125,3	135,8	126,9	Meßziffern der Originalpreise 1950 = 100	169,1	204,5	204,5	149,6	
Juni	115,3	125,8	113,8	164,4	268,5	217,4	204,5	149,6	

Zeit	Kupfer									
	Bundesgebiet	V.St.v.Am. New York				Kanada Montreal	Großbritannien London			
		Elektrolyt- Drahtbarren		-Draht stark	Schwerschrott Nr. 1	Elektrolyt- inländisches	Elektrolyt-od. feuerrefiniert Drahtbarren zu 200-275 lbs, in Ladungen von 25 ts ab Lagerh. od. fr. Fahrzeug 19)	-Draht 8 mm stark mindest. 5 ts		
	Grundpreis ab Lager	Exportpreis f.a.a.	Ers. Pres. ab Mitte Connecticut	in Wagenladg. ab Werk	Großhandels- Ankaufspreis	ab Werk	Kassapreis	ab Werk		
	RM/DM je 100 kg					kan. Cents je lb			L.s.d. je 2240 lbs	MDw.
1938 JD	58,85	9,77	10,22	13,87	Originalpreise	10,55	45.16.10.	40.19. 7		
1950 JD	213,31	21,62	21,58	25,82	6,81	23,49	178.15. 7 3/4		230.13. 2	
1953 JD	306,08	30,92	29,00	35,85	17,67	30,00	254. 5. 1	219. 6.10 1/3a)	310.15. 2 1/4	
1954 JD	298,63	29,96	29,94	35,48	22,43	29,20	248.17.11	239.11. 3	306.17. 6 1/6	
1955 JD	427,33	39,19	37,49	43,04	24,54	37,10	351. 8. 5	341. 0. 3	423. 6. 1	
1956 Jan.	475,90	45,64	43,75	48,48	33,62	42,98	392. 4. 61/2	378.13.10	469. 5. 0	
Febr.	480,98	45,90	44,59	49,48	38,51	43,95	403.15.113/7	389. 2.10	481. 2. 6	
März	500,68	48,61	46,73	51,36	40,76	46,05	419.11. 8	410. 7. 7	497.19. 0	
April	451,98	47,04	46,16	51,98	37,27	45,98	374.12. 9	369. 0. 6	449.17. 6	
Mai	401,40	43,19	45,53	52,10	31,55	45,68	332.15. 5	326. 9. 4	416. 6. 3	
Juni	359,62	40,34	45,06	52,10	28,13	45,55	296.17. 2	298. 6. 2	369. 9. 0	
Juli	344,84	36,08	40,81	47,41	27,46	39,69	284.15. 25/7	284. 2. 01/2	346.13. 9	
Aug.	369,02	39,74	39,63	45,36	29,57	39,25	304. 7.11 1/5	303.19. 34/5	371.12. 0	
1950 JD	213,31	200,19	199,82	239,08	163,61	199,30	206,97		267,03	
1956 März	500,68	450,10	432,69	475,56	377,41	428,62	484,03	473,41	574,43	
Juni	359,62	373,52	417,23	482,42	260,47	423,97	341,55	343,22	425,07	
1956 März	234,7	224,8	216,5	Meßziffern der Originalpreise 1950 = 100	198,9	230,7	196,0	234,7		215,9
Juni	168,6	186,6	208,8	201,8	159,2	193,9	166,0		160,2	
Zeit	noch: Kupfer									
	Großbritannien London	Frankreich Paris			Belgien		Niederlande	Österreich Wien		
	-Schrott Drahtabfälle	Elektrolyt- Kathoden	Elektrolyt- Drahtbarren	-Draht 3 mm stark	Elektrolyt- unversteuert	-Draht rot	-Schrott Elektrolyt-	-Blech	Elektrolyt-	
	in Handels- paketen	versteuert ab Importhafen oder	unversteuert ab Werk	versteuert ab Werk	unversteuert	Grundpreis ab Werk	Ankaufs- preis	Importpreis	Lieferung Brixlegg	
	L.s.d. je 2240 lbs	ffrs je kg			bfrs je 100 kg			hfl je 100 kg	Schilling je 100 kg	
1938 JD		MDw.	MDw.	MDw.	Originalpreise	MDw.	MDw.		MM.	
1950 JD	152.15. 0	9,05	8,95	11,94	967	1 086	602.	60,0f)	128b)	
1953 JD	202. 0. 61/2	215,38	177,87	252,21	2 451	3 105		263,6	1 094	
1954 JD	224.16. 12/3	323,63	258,31	380,73	3 445	4 281	2 741	344,5	1 788	
1955 JD	326. 5. 94/5	310,68	245,52	367,09	3 366	4 219	2 885	342,1	1 815	
1956 Jan.	362.12. 6	423,81	329,90	484,04	4 356	5 417	3 739	436,8	2 417	
Febr.	362.12. 6	492,25	380,00	554,40	5 000	6 040	4 417	490,5	2 775	
März	371. 7. 6	501,16	386,90	563,74	5 100	6 146	4 550	508,8	2 775	
April	380. 0. 0	522,30	401,77	583,82	5 300	6 425	4 769	518,0	2 775	
Mai	342. 5. 0	497,45	383,33	553,91	5 338	6 408	4 475	529,5	2 775	
Juni	304. 7. 6	447,51	346,97	509,78	4 950	5 992	4 030	504,3	2 560	
Juli	262. 4. 0	403,93	309,57	459,19	4 513	5 523	3 625	504,3	2 230	
Aug.	243. 5. 0	376,74	288,61	430,89	3 950	4 930	3 383		2 030	
	269. 0. 0	407,51	312,45	463,09	4 270	5 253	3 575		2 250	
1950 JD	176,83	258,46	213,44	302,65	205,88	260,82		291,33	215,08	
1956 März	438,36	622,27	478,67	695,56	445,26	539,78	400,65	570,45	448,30	
Juni	301,67	481,12	368,73	546,94	379,08	463,92	304,49	553,31	360,26	
1956 März	248,8	242,5	225,9	Meßziffern der Originalpreise 1950 = 100	231,5	216,2	2 6,9	196,5	253,7	
Juni	171,7	187,5	174,0	182,1	184,1	177,9		191,3	203,8	
Zeit	noch: Kupfer									
	Schweiz	Italien Mailand	Japan	Australien	Messing		V.St.v.Am. New York	Großbritannien London	Frankreich Paris	Belgien Brüssel
	Elektrolyt- Kathoden	Elektrolyt- Ingots	Elektrolyt- Ingots	Elektrolyt- Ingots	Rundbarren	roter Schrott Nr. 1	Platten und Streifen	Barren	Barren	
	prompte Lieferung verzollt ab Grenze	ab Werk	frei Käufer- station	ab Werk Port Kembla	Mengen v.200 lb und darüber ab Werk	Großhandels- Ankaufspreis	UK-Grundpreis	50 mm Ø (40x60)	versteuert ab Werk	
	ffrs je 100 kg	Lire je kg	Yen je 1000 kg	L.s.d.A je 2240 lbs	Cents je lb		L.s.d. je 2240 lbs	ffrs je kg	bfrs je 100 kg	
1938 JD	105,59	4,73	258	63.17. 6f)d)	Originalpreise	MDw.	MDw.		MDw.	
1950 JD	261,11	389,67	170 681	189. 1. 8	10,55	6,36		9,17	696	
1953 JD	310,36	474,14	331 763	341.13. 4	21,60	14,31	209. 4. 21/5	212,74	2 591	
1954 JD	314,64	478,96	305 750	301. 5. 0	25,37	17,06	247.17. 54/5	267,59	2 939	
1955 JD	436,46	638,97	317 250	399. 2. 1	26,24	18,77	250.17. 6	268,36	3 007	
1956 Jan.	477,75	742,50	365 000	504.10. 0	36,83	26,83	327.16. 64/5	374,55	3 958	
Febr.	515,00	751,88	400 000	499.15. 0	41,25	30,82	359.10. 0	432,38	4 410	
März	500,25	805,50	400 000	507.10. 0	41,23	31,46	367. 2. 6	440,04	4 488	
April	441,00	751,25	440 000	537.10. 0	43,00	33,40	381.10. 0	455,44	4 655	
Mai	379,25	671,25	434 000	499.15. 0	42,08	31,20	349. 2. 6	436,40	4 678	
Juni	367,50	617,00	434 000	499.15. 0	38,64	26,75	327. 0. 0	398,73	4 418	
Juli	380,00	568,00	510 000	489.15. 0	34,98	23,58	301.19. 0	359,83	4 035	
Aug.	371,25	592,06		489.15. 0	34,46	23,85	288.10. 0	337,88	3 760	
					36,42	25,75	303. 7. 0	362,95	3 958	
1950 JD	250,80	261,86	199,13	175,08	200,00	132,50	242,19	255,29	217,64	
1956 März	478,95	536,98	466,80	469,91	398,15	309,26	440,09	542,61	391,08	
Juni	351,78	411,84	506,48	462,74	323,89	218,34	347,40	428,59	338,93	
1956 März	191,6	206,2	234,4	Meßziffern der Originalpreise 1950 = 100	268,4	199,1	233,4	182,4	214,1	179,7
Juni	140,8	158,3	254,3	264,3	161,9	164,8	144,3	169,1	155,7	

Zeit	noch: Messing			Nickel					
	Belgien Brüssel	Niederlande	Italien Mailand	V.St.v.Am. Port Colborne	New York	Großbritannien London		Frankreich Paris	Kanada
	-Schrott schwerer I. Wahl	Blöcke 65 % Cu 35 % Zn	OT 58 Uni 2012	Elektro- Kathoden 99 % Ni verzollt f.o.b.	Draht- Abschnitte Großhandels- Ankaufspreis	Standard raff.einheim.	-Schrott Anoden	raffiniert in Barren	Elektro- Kathoden
	Ankaufspreis	ab Werk	ab Lager			frei Käufer	fr.Marktpreis	Grundpreis ab Werk	f.o.b.
	bfrs je 100 kg	hfl je 100 kg	Lire je kg	Cents je lb		£.s.d. je 2240 lbs		bfrs je kg	kan. Cents je lb
MDw.									
Originalpreise									
1938 JD	375	28,5 <sup>2</sup> )		35,00		182,10. 0		29,87	
1950 JD		138,5	320,06	44,79	32,20	359,15. 6 1/2	302,18. 6	417,46	56,75
1953 JD	1 640	159,4	392,32	59,91	78,77	481,18. 0 5/5	408,10. 5	775,00	57,23
1954 JD	1 924	187,1	423,45	60,46	61,65	486,14. 3 5/12	504,6. 0 1/2	754,00	62,39
1955 JD	2 359	251,8	506,03	64,50	83,11	519,0. 0	765,17. 3 1/2	750,96	63,00
1956 Jan.	2 600	272,5	550,00	64,50	150,00	519,0. 0	985,0. 0	800,00	63,00
Febr.	2 680	282,5	542,50	64,50	150,00	519,0. 0	1071,5. 0	800,00	63,00
März	2 950	287,5	582,00	64,50	202,00	519,0. 0	1125,0. 0	800,00	63,00
April	2 600	255,0	550,00	64,50	185,00	519,0. 0	1118,15. 0	837,33	63,00
Mai	2 270	227,5 <sup>2</sup>	508,75	64,50	185,00	519,0. 0	1081,5. 0	870,00	63,00
Juni	2 175	219,0	478,00	64,50	178,00	519,0. 0	995,0. 0	870,00	63,00
Juli	2 050	220,0	462,00	64,50	182,00	519,0. 0	968,15. 0	870,00	63,00
Aug.	2 375	230,0	469,14	64,50	185,00	519,0. 0	950,0. 0	870,00	63,00
Ungerechnete Preise für 100 kg in DM									
1950 JD		153,07	215,08	414,73	298,15	416,50	350,69	500,95	
1956 März	247,84	316,61	388,95	597,23	187,04	598,71	1 297,79	952,12	586,38
Juni	182,69	240,28	319,06	597,23	164,82	597,13	1 144,79	1 036,26	592,14
Messziffern der Originalpreise 1950 = 100									
1956 März	.	207,6	181,8	144,0	627,3	144,3	371,4	191,6	.
Juni	.	158,1	149,1	144,0	552,8	144,3	328,5	208,4	.
Zeit	noch: Nickel			Aluminium					
	Österreich Wien	Schweiz	Italien Mailand	Bundesgebiet	V.St.v.Am. New York	Großbritannien London		Frankreich Paris	Kanada
	ausländisch		Elektro- Kathoden 99,5 % Ni	Hütten-, Rein- H 99 Rohmasseln nicht legiert Grundpr. fr.Bahnt Verbraucherwerk	virgin über 99 % Al Pigs & 50 lbs f.o.b.	-Schrott Gußbruch	Neualuminium- abfälle		Primär 99,5 % Al Ingots
	Großhandelspr.	prompte Lieferung verz.ab Grenze	ab Werk		Verschiffgsp.	Großhandels-Ankaufspreis		f.o.b.	Exportpr. ci.Z. europ.Haupthafen
	Schilling je 100 kg	bfrs je 100 kg	Lire je kg	RM/DM je 100 kg	Cents je lb			Verschiffgsp.	kan. Cents je lb
MDw.									
Originalpreise									
1938 JD	550b)		18	133,00		7,58	13,18		
1950 JD	2 238	447	1 105	178,33	16,71	10,10	13,16	15,78	16,52
1953 JD	3 533	603	3 029	226,67	19,71	9,10	12,57	18,88	19,88
1954 JD	3 700	604	1 428	223,00	20,20 <sup>2</sup>	10,14	13,12	19,00	20,00
1955 JD	4 450	634	1 304	223,00	21,88	15,34	17,93	20,50	21,82
1956 Jan.	4 500	635	1 635	223,00	22,50	17,00	20,50	22,25	22,80
Febr.	4 500	635	1 898	223,00	22,50	17,00	20,34	22,25	22,80
März	4 500	635	2 030	223,00	22,68	17,00	19,75	22,29	22,84
April	4 500	635	2 071	223,00	24,00	16,88	19,06	23,50	24,05
Mai	4 500	635	2 075	223,00	24,00	13,28	15,28	23,50	24,05
Juni	4 500	635	2 075	223,00	24,00	11,44	15,35	23,50	24,05
Juli	4 500	635	2 075	223,00	24,00	12,30	15,77	23,50	24,05
Aug.	4 500	635	2 075	223,00	24,67	13,25	16,25	24,11	24,63
Ungerechnete Preise für 100 kg in DM									
1950 JD	439,99	429,34	742,56	178,33	154,72	93,52	121,85	133,89	140,17
1956 März	726,98	607,97	1 356,65	223,00	210,00	157,41	182,87	207,47	212,59
Juni	726,98	607,84	1 385,02	223,00	222,23	105,93	142,13	220,88	226,05
Messziffern der Originalpreise 1950 = 100									
1956 März	201,1	142,1	183,7	125,0	135,7	168,3	150,1	141,3	138,3
Juni	201,1	142,1	187,8	125,0	143,6	113,3	116,6	148,9	145,6
Zeit	noch: Aluminium			Aluminium					
	Großbritannien London	Frankreich Paris	Niederlande	Belgien	Schweden Göteborg	Österreich Wien	Schweiz		
	Ingots 99-99,5 % Al. frei Käuferwerk	Neualu. reine Abfälle ohne Folien in Handelspaketen	Barren einh.99 % Al. versteuert ab Werk	Dural-Bleche 15/10 mm, 2x1 m versteuert frei Bestbf. einschl.Verspckg.	Primär- Ingots frei Werk	-Schrott Neuabfälle	Grundpreis Mengen von 500-2500 kg frei Käuferlager	inländische Walzplatten	virgin, inländ. Rohmasseln
	£.s.d. je 2240 lbs		bfrs je kg		hfl je 100 kg	bfrs je kg	skr je 100 kg	Schilling je 100 kg	bfrs je 100 kg
	MDw.		MDw.	Originalpreise					
1938 JD	97. 6. 8		13,33	28 68		9,85		305b)	200
1950 JD	113.16. 63/4	66,15. 0	168,25	334,48	146,95		206,00	865	200
1953 JD	156,15. 0	121,7. 4	215,18	509,10	194,03	18,38	261,00	1 237	240
1954 JD	156,0. 0	136,11. 5	215,18	509,10	192,64	18,15	247,50	1 237	230
1955 JD	167,0. 8	149,8. 11	215,70	510,00	226,53	17,75	268,00	1 237	230
1956 Jan.	179,0. 0	160,0. 0	216,48	511,50	250,00	21,00	320,00	1 237	230
Febr.	179,0. 0	167,0. 0	216,48	511,50	260,00	22,40	331,00	1 237	230
März	179,0. 0	165,8. 0	216,48	511,50	263,33	23,00	352,00	1 237	230
April	188,10. 0	167,15. 0	216,48	511,50	261,67	23,00	350,00	1 237	230
Mai	189,0. 0	168,10. 0	216,48	511,50	260,00	22,80	350,00	1 237	230
Juni	189,0. 0	160,5. 0	216,48	511,50	258,33	22,00	350,00	1 237	230
Juli	190,7. 3 1/4	155,0. 0	216,48	517,50	255,00	22,33	350,00	1 237	230
Aug.	195,11.10	152,0. 0	216,48	517,70	253,33	22,50		1 237	237
Ungerechnete Preise für 100 kg in DM									
1950 JD	131,78	77,27	201,90	401,38	162,41		167,23	170,06	192,10
1956 März	206,49	190,80	257,91	609,40	289,99	193,23	283,92	199,84	220,21
Juni	217,45	184,37	257,85	609,25	283,43	184,79	282,44	199,84	220,16
Messziffern der Originalpreise 1950 = 100									
1956 März	157,3	247,8	128,7	152,9	179,2		170,9	143,0	115,0
Juni	166,0	240,1	128,7	152,9	175,8	.	169,9	143,0	115,0

Zeit	noch: Aluminium		Magnesium				Blei		
	Italien Mailand	Japan Tokio	V.St.v.Am. New York	Kanada Halley (Ont.)	Großbritannien London	Frankreich Paris	Bundesgebiet Düsseldorf	V.St.v.Am. New York	
	Ingots 99-99,49 % Al. UNI 3020		Ingots, 4x16" 99,8 % Mg	Ingots 99,95 % Mg		Ingots Nr. 25 rein	Org. Hüttenw. 99,9 % Pb in Blöcken	Grad A und B 99,73-99,85 % Pb 3/8-6 inches Ø	-rohr
	ab Werk Lire je kg	frei Käuferstation Yen je 1000 kg	in Ladungen Cents je lb	kan. Cents je lb	Mengen von 112 lbs frei Käufer Pence je lb	unversteuert ab Werk ffrs je kg	Erlösnotiz <sup>21)</sup> RM/DM je 100 kg	loco	f.o.t.
	MDw.		MDw.						
1938 JD	336,93	211	30,00	.	17,50	21,21	19,80	4,74	6,17
1950 JD	336,93	142 542	21,94	.	18,00	340,20	131,21	13,29	17,28
1953 JD	388,58	235 000	26,54	31,54	34,50	444,00	108,46	13,49	18,48
1954 JD	374,00	219 170	27,08	30,28	29,04	444,00	113,17	14,05	19,05
1955 JD	387,00	210 000	30,97	30,00	27,42	435,50	122,89	15,14	20,27
1956 Jan.	400,00	210 000	33,25	30,50	28,00	427,00	136,78	16,15	21,50
Febr.	403,50	210 000	33,25	30,50	28,00	427,00	137,64	16,00	21,50
März	418,75	210 000	33,25	31,31	28,00	427,00	139,65	16,00	21,50
April	422,50	210 000	33,91	31,50	28,00	427,00	133,59	16,00	21,50
Mai	420,63	210 000	34,50	31,50	28,00	427,00	128,68	16,00	21,50
Juni	418,08r	210 000	34,50	31,50	28,00	427,00	130,22	16,00	21,50
Juli	428,00	210 000	34,50	31,50	28,00	427,00	130,54	16,00	21,50
Aug.	438,28	210 000	35,48	31,50	28,00	427,00	133,43	16,00	21,50
1950 JD	226,42	166,30	203,15	Umgerechnete Preise für 100 kg in DM					
1956 März	279,85	245,07	307,88	291,42	301,47	508,73	139,65	148,15	199,08
Juni	279,06	245,07	319,45	296,07	300,67	508,60	130,22	148,15	199,08
1956 März	124,3	147,3	151,5	Meßziffern der Originalpreise 1950 = 100					
Juni	124,1	147,3	157,2	.	155,6	125,5	106,4	120,4	124,4
				.	155,6	125,5	99,2	120,4	124,4
Zeit	noch: Blei								
	V.St.v.Am. New York	Kanada Montreal	Großbritannien London		Frankreich Paris		Belgien		
	-Schrott schwerer	inländisch virgin brands	raffiniertes Guß-, Minimum 99,9 % Pb, Pigs bis 112 lbs Ladungen von 25 ts ab Schiff o. ab Lagerhaus <sup>22)</sup>		-Schrott eingeschmolzen		gewöhnlich 99,9 % Pb		-Rohr 23)
	Großhandels- Ankaufspreis	frei Käufer	lfd. Monat   3-Monats-Sicht		frei Käuferwerk	versteuert ab Importhäfen oder ab Werk	unversteuert ab Importhäfen oder ab Werk	versteuert Départm. Seine	-Schrott
	Cents je lb	kan. Cents je lb	£.s.d. je 2240 lbs			ffrs je kg			bfrs je kg
	MDw.		MDw.						
1938 JD	3,86	4,18	15. 4.10	15. 7. 8	.	3,40	3,38	4,43	1,88
1950 JD	10,90	14,37	107,18. 4	.	92,15. 0	125,62	102,76	139,72	1,88
1953 JD	10,41	12,90	91. 8. 62/3	88. 5. 21/6	84,11. 81/5	130,32	104,13	139,61	11,88
1954 JD	11,00	13,35	96. 8. 119/13	94. 5. 0	89,15. 111/12	138,09	109,33	168,88	12,03
1955 JD	11,78	14,39	105,17. 73/4	105. 9. 6	100. 8. 21/2	150,35	116,78	180,34	13,51
1956 Jan.	12,92	15,67	118,11. 41/3	116,10. 0	108. 8. 99	161,04	124,42	195,88	14,00
Febr.	12,75	15,50	119. 7. 6	115. 8. 5	108. 2. 6	159,99	123,00	198,78	14,40
März	12,75	15,50	121. 2. 6	118,13. 11	111,14. 0	159,99	123,00	198,78	15,00
April	12,75	15,50	115,14. 3	114,18. 9	105,17. 6	159,99	123,00	198,78	14,25
Mai	12,75	15,50	111,10. 11	109,16. 11	101,18. 9	159,99	123,00	198,78	14,00
Juni	12,75	15,50	113. 4. 62/7	111. 1. 51/7	102. 2. 6	159,99	123,00	198,78	14,00
Juli	12,75	15,50	113,13. 21/5	112. 0. 91/2	101. 5. 0	159,99	123,00	198,78	14,33
Aug.	12,75	15,50	116. 1. 3	114. 9. 93/10	103,10. 0	159,99	123,00	198,78	14,50
1950 JD	100,93	121,92	124,93	Umgerechnete Preise für 100 kg in DM					
1956 März	118,06	144,27	139,73	136,93	128,86	190,61	146,54	236,83	126,02
Juni	118,06	145,68	130,28	127,79	117,50	190,56	146,51	236,77	117,60
1956 März	117,0	107,9	112,2	Meßziffern der Originalpreise 1950 = 100					
Juni	117,0	107,9	104,9	.	120,4	127,4	119,7	142,3	.
				.	110,1	127,4	119,7	142,3	.
Zeit	noch: Blei							Zink	
	Niederlande	Österreich Wien	Schweiz	Italien Mailand	Marokko Casablanca	Japan	Australien	Bundesgebiet Düsseldorf	Japan
	-Platten	inländisch	roh, einfaches	1a Guß- in Tafeln	Ingots-		roh	Orig. Hüttenroh- 97,5 % Zn	lektrolyt hochgradig
	frei Besteller	Großhandelspr.	prompte Lfg. verz. ab Grenze	Liefg. 5-10 t fr. Wag. ab Werk	frei Käufer- station	frei Käufer- station	loco	Erlösnotiz <sup>21)</sup>	frei Käufer- station
	hfl je 100 kg	Schilling je 100 kg	sfrs je 100 kg	Lire je kg	ffrs je kg	Yen je 1000 kg	£.s.d.A. je 2240 lbs	RM/DM je 100 kg	Yen je 1000 kg
	MDw.		MDw.						
1938 JD	19,8f)	60b)	37,3	2,90	3,50f)	.	15. 6. 6	18,27	47
1950 JD	135,0	708	136,0	245,16	137,39	93 667	110,14. 0	136,61	113 973
1953 JD	125,7	789	117,5	222,40	120,42	130 958	89,18. 0	90,93	161 00
1954 JD	136,5	857	121,5	239,95	131,42	131 000	100. 1. 01/2	92,09	150 000
1955 JD	157,6	908	131,3	241,38	142,00	132 500	127,15. 11/4	104,77	140 500
1956 Jan.	171,0	910	141,0	262,00	150,00	144 000	129. 7. 6	116,33	138 000
Febr.	178,3	928	144,0	259,50r	149,00	144 000	128,10. 0	115,71	138 000
März	173,6	928	160,0	265,80r	149,00	144 000	128,10. 0	117,07	138 000
April	163,7	928	140,0	258,88	155,00	144 000	134,13. 9	113,40	138 000
Mai	163,7	928	140,0	248,00	155,00	144 000	140,17. 6	109,38	138 000
Juni	164,1	928	140,0	249,80r	155,00	144 000	140,17. 6	108,06	135 000
Juli		928	142,0	249,25			138. 0. 0	107,36	130 000
Aug.		970	143,0	253,67			135. 2. 6	109,86	
1950 JD	149,20	139,19	130,63	Umgerechnete Preise für 100 kg in DM					
1956 März	191,18	149,92	153,19	164,75	164,87	109,27	102,50	136,61	132,81
Juni	180,05	149,92	134,01	177,60	177,52	168,04	118,98	117,07	161,05
				166,70		168,04	130,44	108,06	157,55
1956 März	128,6	131,1	117,6	Meßziffern der Originalpreise 1950 = 100					
Juni	121,6	131,1	102,9	108,4	108,5	153,7	116,1	85,7	121,2
				101,9		153,7	127,3	79,1	118,6

noch: Z i n k									
Zeit	East St.Louis	V.St.v.Am. New York	Kanada Montreal	Großbritannien London			Frankreich Paris		
	Prime Western	-Platten 12 inches breit	Altschrott	Prime Western Elektrolyt- inkl. Grad A	Virgin, 98% Zn, Blöcke, Platten bis zu 112 lbs; Ldg.v. 25 ts ab Schiff o. ab Lagerhaus lfd. Monat	-Bleeh 15 gauge umehr	-Schrott eingeschmolzen	Extra Qual. rein, in Barren	
	loco	Mengen v. 16 lgt f.o.t. Werk	Großhandels- Ankaufspreis		24) 3-Monats-Sicht	frei Käufer	ab Werk	versteuert ab Importhafen	
Cents je lb			kan.Cents je lb	£.s.d. je 2240 lbs			ffrs je kg		
1938 JD	4,61	9,82	7,77	3,90	Originalpreise	MDw.	MDw.	MDw.	
1950 JD	13,87	19,66	4,40	15,66	14. 0. 0	14. 3. 5	137. 3. 10	70. 10. 0	
1953 JD	10,86	21,18	4,62	11,94	119. 5. 2 1/2	-	103. 8. 7 1/5	70. 3. 11	
1954 JD	10,68	20,20	4,62	12,05	75. 2. 5	74. 15. 4	107. 19. 4	72. 18. 6	
1955 JD	12,30	20,46	5,45	13,65	78. 5. 3 3/4	78. 4. 3	121. 11. 2 1/2	83. 8. 3	
1956 Jan.	13,43	20,47	6,13	14,78	90. 13. 9 1/2	89. 12. 3	132. 3. 9	90. 2. 6	
Febr.	13,50	20,00	6,25	14,85	100. 16. 8 1/2	97. 13. 2	131. 2. 6	89. 10. 0	
März	13,50	20,00	6,25	14,85	100. 8. 1 1/2	96. 7. 6	131. 8. 0	90. 10. 0	
April	13,50	20,00	6,25	14,85	101. 11. 22/7	98. 13. 11	129. 13. 9	87. 5. 0	
Mai	13,50	20,00	5,25	14,85	98. 4. 9 3/4	96. 16. 2	126. 11. 3	86. 15. 0	
Juni	13,50	20,00	5,20	14,85	94. 16. 4	92. 17. 7	124. 10. 0	86. 16. 0	
Juli	13,50	20,00	4,75	14,85	94. 0. 13/7	92. 7. 9	124. 12. 6	87. 5. 0	
Aug.	13,50	20,00	4,75	14,85	93. 9. 7 7/8	92. 6. 9 4/5	127. 4. 0	87. 0. 0	
					95. 11. 11 1/5	94. 0. 4 1/10			
1950 JD	128,43	182,04	71,95	132,87	Umgerechnete Preise für 100 kg in DM				
1956 März	125,00	185,19	57,87	138,22	138,06	158,82	81,62	167,93	
Juni	125,00	185,19	48,15	139,57	117,16	113,85	104,40	167,48	
					108,16	106,30	99,87	167,43	
1956 März	97,3	101,7	80,4	94,8	85,2	95,8	128,4	100,5	
Juni	97,3	101,7	66,9	94,8	78,8	90,7	123,1	100,5	
					Meßziffern der Originalpreise 1950 = 100				
Zeit	noch: Z i n k								
	Frankreich Paris	Belgien	Niederlande	Österreich Wien	Schweiz	Italien Mailand	Australien		
	thermisch 97,75 % Zn unversteuert ab Werk	-Bleeh, 66 % 1/10 mm, 2x1 m versteuert Pariser Distrikt	good ordinary brands ab Werk	-Schrott Ankaufspreis	-Bleche ausländisch	G.O.B. prompte Lieferung verz. ab Grenze	Elektrolyt- in Blöcken ab Werk	Barren und Blöcke	
	ffrs je kg	ffrs je 100 kg	hfl je 100 kg	Schilling je 100 kg	frs je 100 kg	Lire je kg	£.s.d.A. je 2240 lbs		
1938 JD	3,28	5,18	208	160	Originalpreise	MDw.	MDw.		
1950 JD	113,35	171,60	1 632	1 666	24,35	60b)	35,18		
1953 JD	89,10	159,51	1 129	810	166,6	901	165,00		
1954 JD	88,26	162,46	1 116	865	121,1	663	97,29		
1955 JD	98,68	178,64	1 253	974	134,5	640	99,10		
1956 Jan.	106,23	190,11	1 440	950	155,8	722	115,00		
Febr.	107,00	191,30	1 440	1 000	162,2	780	122,00		
März	107,00	191,30	1 440	1 000	162,2	780	122,00		
April	107,00	191,30	1 440	988	162,2	780	147,00		
Mai	107,00	191,30	1 396	970	162,2	780	118,00		
Juni	107,00	191,30	1 273	950	162,2	780	220,38		
Juli	107,00	191,30	1 285	917	162,2	780	222,75		
Aug.	107,00	191,30	1 310	925	162,2	780	226,50		
1950 JD	136,02	205,92	137,09	84,01	Umgerechnete Preise für 100 kg in DM				
1956 März	127,48	227,91	120,98	84,01	184,13	177,14	158,48	175,05	
Juni	127,48	227,91	106,93	79,80	178,62	126,01	140,74	151,37	
					177,96	126,01	113,43	143,11	
1956 März	94,4	111,5	88,2	.	97,4	86,6	89,1	87,0	
Juni	94,4	111,5	78,0	.	97,4	86,6	71,8	82,3	
					Meßziffern der Originalpreise 1950 = 100				
Zeit	Z i n n								
	Bundesgebiet	V.St.v.Am. New York	Kanada Toronto	Großbritannien London		Frankreich Paris			
	Rein 99,9 % Sn	Straits 99,8 % Sn	-Schrott	Grad A 99,75 % Sn Ingots	Standard, mind. 99,75 % Sn Ingots o. Slabs v. 20-28 lbs Ldg.v. 5 ts ab Lagerhaus Kassapreis	Löt- (Tinnan) Grad M, 45 % Sn	Ia Qualität Straits, Banca Katanga, Billit. 99,75 % Sn		
	ab Lager fr. Fahrzeug	loco	Großhandels- Ankaufspreis	in Mengen v. 5 ts	3-Monats-Sicht	ab Importhafen	unversteuert		
1938 JD	253,97	42,29	33,98	45,82	Originalpreise	MDw.	MDw.		
1950 JD	904,87	95,57	70,39	105,40	189,12. 0	190. 5. 6	39		
1953 JD	896,52	95,85	78,85	96,08	745,16. 8	725. 9. 11 2/3	892		
1954 JD	869,07	91,84	74,26	94,57	730,14. 5 1/4	719. 16. 6	926		
1955 JD	904,29	94,74	77,20	96,23	719. 8. 11	709. 17. 6 1/9	909		
1956 Jan.	983,58	104,82	81,98	108,32	74. 4. 8	736. 12. 11	942		
Febr.	946,26	100,75	83,71	104,07	814. 4. 34/5	798. 13. 2	1 036		
März	953,88	100,62	84,50	103,85	805. 10. 5 3/4	774. 0. 11	1 009		
April	937,04	99,31	84,50	102,23	805. 10. 8 1/2	780. 9. 6	1 021		
Mai	924,63	97,04	83,82	100,23	764. 5. 6	759. 17. 0	993		
Juni	907,19	94,64	83,21	97,70	745. 10. 23/4	747. 15. 3	984		
Juli	919,12	96,27	80,50	99,17	742. 3. 95/7	736. 19. 0 1/2	963		
Aug.	947,08	98,94	80,50	102,10	749. 18. 2 1/5	746. 0. 8 1/5	973		
					769. 7. 1 1/2	766. 7. 6	1 011		
1950 JD	904,87	884,92	651,77	894,28	Umgerechnete Preise für 100 kg in DM				
1956 März	953,88	931,68	782,42	966,60	863,43	839,89	1 070,40	894,00	
Juni	907,19	876,31	770,48	918,28	929,26	900,35	1 216,42	944,78	
					853,92	847,89	1 147,03	890,94	
1956 März	105,4	105,3	120,0	98,5	Meßziffern der Originalpreise 1950 = 100				
Juni	100,3	99,0	118,2	92,7	108,0	107,6	114,5	106,4	
					99,5	101,6	108,0	100,4	

	noch: Z i n n						Wolfram		Titan	
	Belgien	Niederlande	Österreich Wien	Schweiz	Italien Mailand	Brit.Malaya Singapore	V.St.v.Am. New York	Großbritannien London	V.St.v.Am. New York	
Zeit	Katanga raffiniert	Banco in Blöcken	ausländisch	Strait- rein, in Barren			99-99,9 % W wasserstoff- reduziert	98-99 % W Pulver	99,3 % Ti Max. 0,3 % Fe Schwamm Grad A fob. New York	
	ab Werk bfrs je 100 kg	hfl je 100 kg	Großhandelspre. Schilling je 100 kg	prompts Lfg. verz. ab Grenze sfrs je 100 kg	Libre je kg	ab Werk Strait- \$ je picul (60,479kg)	ab Lager \$ je lb	frei Käufer s.d. je lb	\$ je lb	
	MDw.		MM.	ME.	MDw.	Originalpreise		MDw.		
1938 JD	2 522	235f)	522b)	427	1 575	95,43				
1950 JD	10 918	761	4 900	952	1 575	365,42	4,63	11. 32/5	5,00	
1953 JD	10 115	772	5 625	905	1 503	363,92	7,10	25. 81/11	5,00	
1954 JD	9 940	764	5 725	887	1 416	353,64	5,10	15. 101/2	4,77	
1955 JD	1 029	854	5 706	910	1 623	365,55	4,68	19. 113/5	4,06	
1956 Jan.	1 078	900	6 500	1 001	1 623	397,22	5,00	21. 51/4	3,45	
Febr.	1 078	958	6 500	950	1 570	381,47	5,00	20. 113/4	3,45	
März	1 089	898	6 200	1 000	1 589	385,28	5,00	21. 24/5	3,45	
April	1 069	870	5 800	941	1 540	379,13	5,00	20. 11	3,45	
Mai	1 053	844	5 800	935	1 515	374,13	5,00	21. 0	3,33r	
Juni	1 033	853	5 770	915	1 490	368,09	5,00	21. 0	3,25	
Juli	1 043	897	5 710	935	1 498	374,06	5,00	20. 8	3,01	
Aug.	1 078		5 775	940	1 534	384,59	5,00	20. 2		
						Umgerechnete Preise für 100 kg in DM				
1950 JD	917,11	841,06	963,34	914,40	1 058,40	828,98	4 287,10	1 462,99	4 629,71	
1956 März	914,89	988,93	1 001,61	957,43	1 061,93	874,03	4 629,71	2 743,39	3 194,50	
Juni	867,69	935,89	932,14	875,87	994,55	835,03	4 629,71	2 706,06	3 009,31	
						Meßziffern der Originalpreise 1950 = 100				
1956 März	99,7	118,0	126,5	105,0	100,9	105,4	108,0	188,2	69,0	
Juni	94,6	112,1	117,8	96,1	94,6	100,7	108,0	186,1	65,0	
	Molybdän		C a d m i u m				M a n g a n			
	V.St.v.Am. New York	Großbritannien London	V.St.v.Am. New York	Großbritannien London	Frankreich	Italien Mailand	V.St.v.Am. New York	Großbritannien London	Frankreich Paris	
Zeit	Pulver 99 % Mo		Stücke und Barren Mengen v. 1-5 ts	99,9 % Cd Empire	Lingots 99,5 % Cd	99,9 % Cd in Stäben	99,9 % Mn	Min. 96-98 % Mn	97 % Mn	
	frei Empfänger		frei Käufer	versteuert ab Werk			c.i.f. US-Hafen	frei Käufer	unversteuert Grundpreis ab Werk	
	\$ je lb	s.d. je lb	Cents je lb	Pence je lb	ffrs je kg	Libre je kg	Cents je lb	£ s.d. je 2240 lbs	ffrs je kg	
	MDw.		MDw.	MDw.	MDw.	MDw.	MDw.	MDw.		
1938 JD			98,0	40,6	110f)					
1950 JD	3,00	35,0	217,1	187,0	2 381	4 019	28,00	177. 8. 13/4	203,3	
1953 JD	3,00	40,0	199,4	170,0	1 878	3 153	30,50	274. 13. 4	270,0	
1954 JD	3,00	40,0	172,5	147,6	1 802	2 895	30,25	243. 10. 0	270,0	
1955 JD	3,00	35. 13/5	170,0	139,0	1 710	2 509	30,00	254. 19. 6	266,3	
1956 Jan.	3,20	35,0	170,0	144,0	1 821	2 525	30,00	269. 0. 0	262,0	
Febr.	3,20	35,0	170,0	144,0	1 821	2 650	30,00	269. 0. 0	262,0	
März	3,20	35,0	170,0	144,0	1 821	2 675	30,00	269. 0. 0	262,0	
April	3,20	35,0	170,0	144,0	1 821	2 675	31,50	269. 0. 0	262,0	
Mai	3,20	35,0	170,0	144,0	1 821	2 675	31,50	269. 0. 0	262,0	
Juni	3,20	35,0	170,0	144,0	1 821	2 675	31,50	262. 0. 0r	262,0	
Juli	3,20	35,0	170,0	144,0	1 821	2 675	31,50	262. 0. 0	262,0	
Aug.	3,20	32. 6	170,0	144,0	1 821	2 696	31,50	262. 0. 0	262,0	
						Umgerechnete Preise für 100 kg in DM				
1950 JD	2 777,83	4 538,08	2 010,59	2 020,52	2 857,20	2 700,77	259,26	205,38	243,96	
1956 März	2 963,01	4 522,07	1 574,10	1 550,42	2 169,54	1 787,70	277,78	310,32	312,15	
Juni	2 963,01	4 510,11	1 574,10	1 546,32	2 168,99	1 785,51	291,67	301,44	312,07	
						Meßziffern der Originalpreise 1950 = 100				
1956 März	106,7	100,0	78,3	77,0	76,5	66,6	107,1	151,6	128,9	
Juni	106,7	100,0	78,3	77,0	76,5	66,6	112,5	147,7	128,9	
	noch: Mangan	Kobalt	Chrom		Zirkon	Natrium	Lithium	Kalzium		
	Italien Mailand	V.St.v.Am. New York	Großbritannien London	V.St.v.Am. New York	Großbritannien London	V.St.v.Am. New York				
Zeit	metallisch 96-97 % Mn in Blöcken	72 % Oxyd Mengen von 550 lbs fot. Niagara F. Kontraktpreis	metallisch	97-98 % Cr 1 % Fe 0,9-1,1 % C	98-99 % Cr metallisch	Schwamm	98-99 % Li	Gußblöcke und kleine Stücke		
	in Wagenladungen	frei Empfänger	frei Käufer	frei Käufer	frei Käufer	27)	in Wagenladungen	in 1-t Ladg.		
	Libre je kg	\$ je lb	s.d. je lb	\$ je lb	Pence je lb	\$ je lb	Cents je lb	\$ je lb		
	MDw.		MDw.							
1938 JD		1,36	8. 61/2f)	0,85		7,00		0,75		
1950 JD	503,48	1,80	14. 104/5	1,12	62,33	7,50	17,00	10,43	2,05	
1953 JD	605,33	2,43	20. 1	1,23	81,90	7,00	17,00	12,50	2,05	
1954 JD	533,59	2,60	21. 0	1,24	78,64	7,00	17,00	12,50	2,05	
1955 JD	513,64	2,60	21. 0	1,25	82,40	10,00	17,00	12,50	2,05	
1956 Jan.	529,84	2,60	21. 0	1,25	85,50	10,00	17,00	12,50	2,05	
Febr.	560,86	2,60	21. 0	1,25	85,50	10,00	17,00	12,50	2,05	
März	565,00	2,60	21. 0	1,25	85,50	10,00	17,00	12,50	2,05	
April	565,00	2,60	21. 0	1,25	85,50	10,00	17,00	12,50	2,05	
Mai	565,00	2,60	21. 0	1,25	85,50	10,00	17,00	12,50	2,05	
Juni	565,00	2,60	21. 0	1,25	85,50	10,00	17,00	12,50	2,05	
Juli	565,00	2,60	21. 0	1,25	85,50	10,00	17,00	12,50	2,05	
Aug.	568,00	2,60	21. 0	1,25	85,50	10,00	17,00	12,50	2,05	
						Umgerechnete Preise für 100 kg in DM				
1950 JD	338,34	1 666,70	1 931,93	1 037,05	673,47	6 944,56	157,41	9 657,57	1 898,18	
1956 März	377,59	2 407,45	2 713,24	1 157,43	920,56	9 259,42	157,41	11 574,27	1 898,18	
Juni	377,13	2 407,45	2 706,06	1 157,43	918,13	9 259,42	157,41	11 574,27	1 898,18	
						Meßziffern der Originalpreise 1950 = 100				
1956 März	112,2	144,4	140,9	111,6	137,2	133,3	100,0	119,8	100,0	
Juni	112,2	144,4	140,9	111,6	137,2	133,3	100,0	119,8	100,0	



Zeit	Wismut			Antimon					
	V.St.v.Am. New York	Großbritannien London	Frankreich Paris	V.St.v.Am. New York	Kanada Toronto	Großbritannien London	Frankreich Paris	Italien Mailand	Spanien
	metallisch		99,95 % Bi	RMM-Brands 99,5 % Sb	99,6 % Sb	Regulus 99 % Sb	ausländisch 99,7 % Sb 0,3 % As in Blöcken versteuert	Regulus 99,6 % Sb	Ingots
	in 1-t-Ladg. Importpreis \$ je lb	in 2-cwt-Ladg. ab Lager s.d. je lb	in 1-t-Mengen ab Hafen unversteuert ffrs je kg	lose, i. Wagenldg. f.o.t. Laredo Cents je lb	ab Werk kan. Cents je lb	frei Käufer £.s.d. je 2240 lbs	ffrs je kg	ab Werk Lire je kg	Pesetas je 100 kg
	MDw.			Originalpreise			MDw.		
1938 JD	1,05			12,35	17,16	74.11. 45/8	9,33	10,10	312
1950 JD	2,06	15. 01/2	1 667	27,59	34,25	184.18.114/5	230,33	571,33	2 430
1953 JD	2,25	16. 92/5	1 980	33,93	29,98	222.15.112/5	220,63	532,67	2 740
1954 JD	2,25	16. 0	1 750	28,50	30,00	210. 0. 0	224,47	524,60	2 740
1955 JD	2,25	16. 01/9	1 750	30,18	31,62	210. 0. 0	250,64	521,68	2 740
1956 Jan.	2,25	16. 0	1 750	33,00	34,50	210. 0. 0	266,66	540,00	2 740
Febr.	2,25	16. 0	1 750	33,00	34,50	210. 0. 0	266,66	540,00	2 740
März	2,25	16. 0	1 750	33,00	34,50	210. 0. 0	266,66	540,00	2 740
April	2,25	16. 0	1 750	33,00	34,50	210. 0. 0	266,66	549,38	2 740
Mai	2,25	16. 0	1 750	33,00	34,50	210. 0. 0	266,66	552,50	2 740
Juni	2,25	16. 0	1 750	33,00	34,50	210. 0. 0	266,66	552,50	
Juli	2,25	16. 0	1 750	33,00	34,50	210. 0. 0	266,66	544,50	
Aug.	2,25	16. 0	1 750	33,00	34,50	210. 0. 0	266,66	542,50	
Umgerechnete Preise für 100 kg in DM									
1950 JD	1 907,44	1 949,88	2 000,40	255,47	290,60	214,07	305,44	383,93	-
1956 März	2 083,37	2 067,23	2 084,95	305,56	321,12	242,25	317,70	360,88	-
Juni	2 083,37	2 061,76	2 084,43	305,56	324,26	241,61	317,62	368,78	-
Meßziffern der Originalpreise 1950 = 100									
1956 März	109,2	106,4	105,0	119,6	100,7	113,5	115,8	94,5	112,8
Juni	109,2	106,4	105,0	119,6	100,7	113,5	115,8	96,7	
Zeit	Silber								
	Bundesgebiet	V.St.v.Am. New York	Großbritannien London	Frankreich Paris	Belgien Brüssel	Niederlande	Österreich Wien	Italien Mailand	Indien Bombay
	Rohmaterial nicht legiert und legiert Verkaufspreis ab Lager	Handy & Harman	fein in Barren Sharps & Wilkins	fein versteuert Verkaufspreis	999/1000 Mengen v. 500 kg amtlicher Preis ab erk	nicht raffiniert	fein	fein 999-1000	fein 996
	RM/DM je kg	Cents je troy oz	Pence je (31,103 g)	ffrs je g	bfrs je kg	hfl je kg	Schilling je kg	Lire je kg	Rp. je 100 tola fine (11,664 g)
	MDw.			ME.			MDw.		
1938 JD	40,27	43,22	19,53			20,8f)			50/ 9/ 8a)
1950 JD	105,26	74,14	64,75		1 225	97,0	516,81	15 162	182/ 3/ 31/2
1953 JD	117,29	85,19	73,94	12,83	1 390	106,3	625,27	18 506	158/ 0/ 5
1954 JD	116,49	85,25	73,48	12,99	1 381	106,3	675,00	18 749	158/15/ 9
1955 JD	120,97	89,10	77,51	13,74	1 455	112,2	718,75	19 451	165/ 0/ 11/2
1956 Jan.	122,77	90,36	78,27	14,09	1 483	112,4	750,00	19 806	176/ 1/ 9
Febr.	123,46	90,90	78,57	13,89	1 490	114,5	750,00	19 763	174/10/ 9
März	123,71	91,15	78,98	14,01	1 485	114,5	750,00	19 830	178/10/ 9
April	123,55	90,88	78,78	14,01	1 485	114,5	750,00	19 706	180/ 6/ 9
Mai	123,63	90,75	78,89	14,01	1 488	114,5	750,00	19 675	177/ 3/11
Juni	122,95	90,46	78,63	14,23	1 473	114,5	750,00	19 765r	170/ 8/ 1
Juli	122,29	90,14	78,50	14,10	1 470		750,00	19 825	
Aug.	122,80	90,61	78,77	14,04			750,00	19 875	
Umgerechnete Preise für 100 kg in DM									
1950 JD	10 526,00	10 011,35	10 200,62		10 290,00	10 720,44	10 160,48	10 188,86	13 777,90
1956 März	12 371,00	12 308,26	12 401,13	16 691,51	12 475,78	12 609,40	12 116,25	13 252,39	13 510,68
Juni	12 295,00	12 215,09	12 313,52	16 949,35	12 372,76	12 562,71	12 116,25	13 115,98	13 236,96
Meßziffern der Originalpreise 1950 = 100									
1956 März	117,5	122,9	122,0	.	121,2	118,0	145,1	130,8	98,1
Juni	116,8	122,0	121,4	.	120,2	118,0	145,1	130,4	95,6
Zeit	Quecksilber				Selen		Chlor		
	V.St.v.Am. New York	Großbritannien London	Frankreich Paris	Italien Mailand	Spanien	V.St.v.Am. New York	Belgien	V.St.v.Am. New York	Frankreich Paris
			ungereinigt			rein 99,5 % Se schwarz, pulveris. Erzeugerpr. für Großhdlg.	99-100 % Se pulverisiert		flüssig
	loco		versteuert ab Importeurlager	in Flaschen ab Lager	ab Almadén			ab Werk	in Tankwagen ab Hafen
	\$ je Flasche (76 lbs)	£.s.d.	ffrs je kg	Lire je kg	Pesetas je 34,507 kg	\$ je lb	bfrs je kg	\$ je 100 lbs	ffrs je 100 kg
	MA.			MDw.		MDw.		MDw.	
1938 JD	75,47	13.10. 2	70			2,00		1,78f)	280
1950 JD	80,83	21.18. 51/3	717	1 341	464	2,36		2,52	2 909
1953 JD	193,03	68. 2.11/10	2 079	3 650	3 371	4,22	1 275	2,82	4 000
1954 JD	264,39	90. 8. 71/7	2 278	4 440	5 223	4,56	1 446	2,93	4 000
1955 JD	290,35	101.15. 3	3 195	6 240	8 675	7,17	1 867	2,96	4 000
1956 Jan.	273,04	88. 7. 6	2 784	6 150	9 300	9,50	2 400	3,05	4 000
Febr.	267,58	87. 1.11	2 784	6 150	8 125	13,50	2 750	3,05	4 000
März	258,78	86.10. 55/7	2 784	6 150	8 125	13,50	2 750	3,05	4 000
April	266,56	85.11. 6	2 784	6 150	8 125	13,50	2 750	3,05	4 000
Mai	265,23	85.17. 83/4	2 700	6 150	8 125	13,50	2 750	3,05	4 000
Juni	258,12	86.15. 0	2 700	6 150		13,50	2 750	3,05	4 000
Juli	255,00	85. 3. 5	2 560	6 150		13,50	2 750	3,05	4 000
Aug.	255,00	83.17. 0	2 560	6 150		13,50	2 750	3,05	4 000
Umgerechnete Preise für 100 kg in DM									
1950 JD	984,78	747,85	860,40	901,15	-	2 185,22		23,33	34,91
1956 März	3 152,83	2 941,83	3 316,86	4 110,05	-	12 500,21	23 103,30	28,24	47,66
Juni	3 144,79	2 941,74	3 215,97	4 105,00	-	12 500,21	23 099,18	28,24	47,64
Meßziffern der Originalpreise 1950 = 100									
1956 März	320,2	394,7	388,3	458,6	140,6	572,0	.	121,0	137,5
Juni	319,3	395,7	376,6	458,6		572,0	.	121,0	137,5

Zeit	S a l z s ä u r e						Schwefelsäure		
	V.St.v.Am. New York	Großbritannien London	Frankreich Paris	Belgien	Österreich Wien	Italien Mailand	Bundesgebiet Nordrh.-Westf.	V.St.v.Am. New York	Kanada
	200 B6	280 Tw	20-210 B6	18-200 B6	20-220 B6 techn. rein	18-200 B6	660 B6, lose techn. rein	660 B6	
	in Tanks ab östl. Werke	ab Werk		in Tankwagen frei Werk	ohne Verpackg.	ab Werk	Abn.v. 100-500 t Erzpr. ab Werk	in Tanks ab östl. Werke	ab Werk
	\$ je 2000 lbs	£.s.d. je 2240 lbs	ffrs je 100 kg	bfrs je 100 kg	Schilling je 100 kg	Lire je 100 kg	RM/DM je 100 kg	\$ je 2000 lbs	kan.\$ je 2000 lbs
1938 JD	11,50 <sup>f</sup>	.	45	.	Originalpreise 15,50 <sup>b</sup>	35	4,15	16,50	16,05
1950 JD	23,13	6. 9. 2	800	.	49,58	2 900	7,00	18,11	19,17
1953 JD	28,75	9. 0. 0	1 060	116,67	95,00	1 903	9,88	21,47	25,18
1954 JD	30,00	10. 7. 0	1 060	117,50	95,00	1 677	9,89	22,35	26,35
1955 JD	30,00	11. 0. 0	1 033	124,50a)	96,67	2 204	10,95	22,35	26,35
1956 Jan.	30,00	11. 0. 0	980	124,50	95,00	2 650	11,20	22,35	25,35
Febr.	30,00	11. 0. 0	980	124,50	95,00	2 650	11,20	22,35	25,35
März	30,00	11. 0. 0	980	124,50	95,00	2 450	11,20	22,35	25,35
April	30,00	11. 0. 0	980	124,50	95,00	2 450	11,20	22,35	25,35
Mai	30,00	11. 0. 0	980	124,50	95,00	2 450	11,20	22,35	25,35
Juni	30,00	11.11. Or	980	124,50	95,00	2 450	11,20	22,35	25,35
Juli	30,00	12. 0. 0	980	124,50	95,00	2 450	11,20	22,35	25,35
Aug.	30,00	12. 0. 0	980	124,50	95,00	2 450	11,20	22,35	25,35
Umgerechnete Preise für 100 kg in DM									
1950 JD	10,71	7,48	9,60	9,75	19,49	7,00	8,38	8,13	
1956 März	13,89	12,69	11,68	10,46	15,35	16,37	11,20	10,35	11,80
Juni	13,89	13,29	11,67	10,46	15,35	16,35	11,20	10,35	11,31
Meßziffern der Originalpreise 1950 = 100									
1956 März	129,7	170,3	122,5	.	191,6	84,5	160,0	123,4	132,2
Juni	129,7	178,8	122,5	.	191,6	84,5	160,0	123,4	132,2
Zeit	noch: S c h w e f e l s ä u r e						Salpetersäure		
	Großbritannien London	Frankreich Paris	Belgien	Niederlande	Österreich Wien	Italien Mailand	Marokko Casablanca	V.St.v.Am. New York	Großbritannien London
	1680 Tw		660 B6		660 B6 techn. rein		600 B6	420 B6 karbon.	800 Tw
	ab Werk	ab Werk		ohne Verpackg.	ab Werk	in Ladungen ab östl. Werke	ab Werk		ab Werk
	£.s.d. je 2240 lbs	ffrs je 100 kg	bfrs je 100 kg	hfl je 100 kg	Schilling je 100 kg	Lire je 100 kg	ffrs je 100 kg	\$ je 100 lbs	£.s.d. je 2240 lbs
1938 JD	4,17. 0	40	.	3,95	Originalpreise 19,50 <sup>b</sup>		60 <sup>f</sup>	5,00 <sup>f</sup>	25. 0. 0
1950 JD	7. 3. 6	881	.	8,61	100,0	3 250	794	6,50	25. 0. 0
1953 JD	10. 7. 9	1 157	110,85	11,67	116,7	2 650	1 230	6,64	25. 0. 0
1954 JD	10. 5. 6 <sup>3/16</sup>	1 146	115,85	12,41	120,0	2 640	1 230	6,75	34,17,11
1955 JD	10,15. 0	1 132	139,00a)	13,25	120,0	2 450	1 140	7,25	37,10. 0
1956 Jan.	10,15. 0	1 158	139,00	13,25	110,0	2 500	1 140	7,25	37,10. 0
Febr.	10,15. 0	1 158	139,00	13,25	110,0	2 700	1 140	7,25	37,10. 0
März	10,15. 0	1 158	139,00	13,25	110,0	2 700	1 140	7,25	37,10. 0
April	10,15. 0	1 158	139,00	13,25	110,0	2 700	1 178	7,25	37,10. 0
Mai	10,15. 0	1 158	139,00	13,25	110,0	2 700	1 200	7,25	37,10. 0
Juni	10,15. 0	1 158	139,00	13,25	110,0	2 700		7,25	37,10. 0
Juli	10,15. 0	1 158	139,00		110,0	2 700		7,25	37,10. 0
Aug.	10,15. 0	1 158	139,00		110,0	2 700		7,25	37,10. 0
Umgerechnete Preise für 100 kg in DM									
1950 JD	8,30	10,57	.	9,52	19,66	21,84	9,53	60,19	28,94
1956 März	12,40	13,80	11,68	14,59	17,77	18,04	13,58	67,13	43,26
Juni	12,37	13,79	11,68	14,54	17,77	18,02		67,13	43,15
Meßziffern der Originalpreise 1950 = 100									
1956 März	149,8	131,4	.	153,9	110,0	83,1	143,6	111,5	150,0
Juni	149,8	131,4	.	153,9	110,0	83,1		111,5	150,0
Zeit	noch: S a l p e t e r s ä u r e			S o d a					
	Frankreich Paris	Italien Mailand	Südafrik.Union	Bundesgebiet	V.St.v.Am. New York	Großbritannien London	Frankreich Varangéville		
	360 B6		handelsübliche	kalziniert, 98-100 % lose	leicht 58 % in Papierdeckeln	kautschisch fest 76 % in Fassern ab Werk	Kristall-	98 % Na <sub>2</sub> CO <sub>3</sub>	kautschisch flüssig
	ab Werk	ab Werk		Erzpr. ab Werk		ab Werk	in Ladungen von 10 t	unversteuert fr. Bahnstat.	
	ffrs je 100 kg	Lire je 100 kg	Pence je lb	RM/DM je 100 kg	\$ je 100 lbs	£.s.d. je 2240 lbs	ffrs je 100 kg		
1938 JD	126	84	13,10	8,00	Originalpreise 1,05	2,30	5. 0. 0	64	148
1950 JD	767	4 350	14,00	11,43	1,34	3,17	5. 7. 6	957	2 013
1953 JD	1 050	3 300	14,40	14,55	1,60	3,51	9,10. 0	1 375	3 084
1954 JD	1 050	3 290	15,40	14,55	1,65	3,79	9,10. 0	1 375	3 084
1955 JD	1 033	3 103	15,63	14,55	1,67	3,90	9,10. 0	1 375	3 084
1956 Jan.	1 000	3 000	15,60	14,55	1,75	4,10	9,10. 0	1 375	3 084
Febr.	1 000	3 000	15,60	14,55	1,75	4,10	9,10. 0	1 375	3 084
März	1 000	3 000	15,60	14,55	1,75	4,10	9,10. 0	1 375	3 084
April	1 000	3 000	15,60	14,55	1,75	4,10	9,10. 0	1 375	3 084
Mai	1 000	3 000	15,60	14,55	1,75	4,10	9,10. 0	1 375	3 084
Juni	1 000	3 000	15,60	14,55	1,75	4,10	9,10. 0	1 375	3 084
Juli	1 000	3 000		14,55	1,75	4,10	9,10. 0	1 375	3 084
Aug.	1 000	3 000		14,55	1,75	4,10	9,10. 0	1 375	3 084
Umgerechnete Preise für 100 kg in DM									
1950 JD	9,20	29,23	151,24	11,43	12,41	29,35	6,22	11,48	24,16
1956 März	11,91	20,05	168,52	14,55	16,20	37,96	10,96	16,38	36,74
Juni	11,91	20,02		14,55	16,20	37,96	10,93	16,38	36,73
Meßziffern der Originalpreise 1950 = 100									
1956 März	130,4	69,0	111,4	127,3	130,6	129,3	176,7	143,7	153,2
Juni	130,4	69,0		127,3	130,6	129,3	176,7	143,7	153,2

Zeit	noch: Soda				Ätskali		Pottasche		
	Kanada	Österreich Wien	Italien Mailand		V.St.v.Am. New York	Großbritannien London	V.St.v.Am. New York	Großbritannien London	Italien Mailand
	kaustisch Standard	Kristall- ohne Verpackg.	98-100 % Na <sub>2</sub> CO <sub>3</sub> kalkiniert fest	97-98 % NaOH kaustisch rein	kaustisch 88-92 %, fein in Fässern:		kalkiniert technisch	96-98 % K <sub>2</sub> CO <sub>3</sub> in 5 ts-Mengen	
	kan.\$ je 100 lbs	Schilling je 100 kg	Lire je 100 kg		Cents je lb	£.s.d. je 2240 lbs	Cents je lb	£.s.d. je 2240 lbs	Lire je kg
	MDw.	MDw.	MDw.	MDw.	MDw.	MDw.	MDw.	MDw.	MDw.
1938 JD	.	14,00b)	.	6 250	6,25	.	.	28. 0. 0	147,42
1950 JD	.	51,25	3 490	6 250	7,70	.	.	103,79	103,79
1953 JD	.	60,00	2 539	5 428	8,28	.	.	96. 0. 0	120,09
1954 JD	2,41	60,33	2 600	5 550	8,70	94.10. 0	9,53	89.10. 0	143,18
1955 JD	2,40	57,25	2 600	5 550	8,70	94.10. 0	9,53	70. 0. 0	157,50
1956 Jan.	2,45	57,00	2 600	5 550	8,70	94.10. 0	9,53	70. 0. 0	157,50
Febr.	2,45	57,00	2 600	5 550	8,70	94.10. 0	9,53	70. 0. 0	157,50
März	2,45	57,00	2 600	5 550	8,70	94.10. 0	9,53	70. 0. 0	157,50
April	2,45	57,00	2 600	5 550	8,70	94.10. 0	9,53	70. 0. 0	157,50
Mai	2,45	57,00	2 600	5 550	8,70	94.10. 0	9,53	70. 0. 0	157,50
Juni	2,45	57,00	2 600	5 550	8,70	94.10. 0	9,53	70. 0. 0	157,50
Juli	2,45	57,00	2 600	5 550	8,70	94.10. 0	9,53	70. 0. 0	162,18
Aug.	2,45	57,00	2 600	5 550	8,70	94.10. 0	9,53	72.14. 0	162,50
Ungerechnete Preise für 100 kg in DM									
1950 JD	.	10,08	23,45	42,00	71,30	.	.	80,75	99,07
1956 März	22,80	9,21	17,38	37,09	80,56	109,01	88,24	80,54	105,26
Juni	23,03	9,21	17,35	37,05	80,56	108,73	88,24	80,54	105,13
Meßziffern der Originalpreise 1950 = 100									
1956 März	.	111,2	74,5	88,8	113,0	.	.	.	106,8
Juni	.	111,2	74,5	88,8	113,0	.	.	.	106,8
Zeit	Kupfersulfat								Aluminiumsulfat
	V.St.v.Am. New York	Großbritannien Liverpool	Frankreich Paris	Belgien	Italien Mailand	Spanien	Marokko Casablanca	Algerien Algier	V.St.v.Am. New York
	99 % CuSO <sub>4</sub> kristallin in Wagenladungen ab Werk	abzögl. 2 % Rabatt f.o.b.	kristallin grob unversteuert fr. Empfänger	in Mengen v. 3 t u. mehr frei Werk	98-99 % CuSO <sub>4</sub> ab Werk		98 % CuSO <sub>4</sub> lose ab Werk	kristallin	Handelsqualität lose in Wagenladungen f.o.b. Werk
	£.s.d. je 2240 lbs	£.s.d. je 2240 lbs	ffrs je 100 kg	ffrs je kg	Lire je 100 kg	Pesetas je 100 kg	ffrs je 100 kg		Cents je lb
	MDw.	MDw.	MDw.	MDw.	MDw.	MA.	MA.	MDw.	MDw.
1938 JD	4,50	18. 7. 0	299	2,45a)	Originalpreise	121	365f)	315	1,15
1950 JD	7,94	53. 2. 71/8	6 050	7,08	10 242	550	6 909	6 455	1,56
1953 JD	10,18	80.18. 02/4	11 827	11,92	17 075	1 053	12 266	10 325	1,75
1954 JD	10,35	79. 4.10 <sup>2</sup> /3	9 200	13,13	14 252	1 053	10 940	8 457	1,85
1955 JD	12,89	105.13. 85/8	10 367	16,88	16 383	1 076	12 181	10 047	1,85
1956 Jan.	14,90	118. 2. 01/2	11 200	19,50	19 000	1 193	12 648	10 980	1,85
Febr.	15,17	118. 1. 8	11 200	19,50	19 200	1 193	12 648	11 790	1,85
März	17,60	123.19. 9	12 000r	19,50	19 200	1 193	12 648	11 790	1,85
April	18,20	117.19. 0	12 000r	19,50	19 200	1 193	13 500		1,85
Mai	18,20	106. 6. 31/2	12 000r	19,50	19 200	1 193	13 500		1,85
Juni	18,20	100.10. 0	12 000r	17,50	19 200				1,85
Juli	17,08	96.10. 0	12 000	17,50	19 200				1,85
Aug.	16,70	99. 6. 7	12 000	17,50	19 200				1,85
Ungerechnete Preise für 100 kg in DM									
1950 JD	73,52	61,49	72,60	59,47	68,83	.	82,91	77,46	14,44
1956 März	162,97	143,03	142,97	163,82	161,30	.	150,69	140,47	17,13
Juni	168,52	115,63	142,93	146,99	161,27	.			17,13
Meßziffern der Originalpreise 1950 = 100									
1956 März	221,7	233,4	198,3	275,4	187,5	216,9	183,1	182,6	118,6
Juni	229,2	189,2	193,3	247,2	187,5				118,6
Zeit	noch: Aluminiumsulfat		Kalziumkarbid						
	Großbritannien London	Italien Mailand	V.St.v.Am. New York	Großbritannien London	Frankreich	Niederlande	Südafrik. Union	Spanien	Marokko Casablanca
	17-18 % in Stöcken fab. Liverpool	in Stöcken	in Fässern ab Werk	in 4-ts-Mengen	gemahlen in Ladg.v. 10-20 t Dép. Seine et Seine-et-Oise		handelsübliches		verpackt Ø-Preis
	£.s.d. je 2240 lbs	Lire je kg	£.s.d. je 2000 lbs	£.s.d. je 2240 lbs	ffrs je 1000 kg	hfl je 100 kg	£.s.d. je 1000 lbs	Pesetas je 1000 kg	ffrs je 100 kg
	MDw.	MDw.	MDw.	MDw.	MDw.	MDw.	MDw.	MDw.	MA.
1938 JD	7. 0. 0	0,85	96,00	18. 0. 0	1 750	11,2f)	20. 52/5	646	225f)
1950 JD	.	38,85	121,00	26. 8. 9	25 552	35,9	23. 82/5	2 782	4 156
1953 JD	16. 0. 0	25,50	126,64	33. 7. 9	35 246	43,4	30. 72/5	3 294	5 226
1954 JD	16. 4.10	32,19	128,20	35. 3. 41/2	34 780	44,1	36. 51/2	3 153	4 965
1955 JD	16. 5. 0	34,21	128,98	37.13. 3	33 946	46,7	40. 13/5	3 335	4 838
1956 Jan.	16.17. 6	34,00	134,40	37.13. 3	33 295	49,4	40. 73/10	3 600	4 868
Febr.	17.10. 0	34,00	134,40	37.13. 3	33 295	49,4	40. 73/10	3 600	4 923
März	17.10. 0	34,00	134,40	37.13. 3	33 295	49,4	40. 73/10	3 665r	4 923
April	17.10. 0	34,00	134,40	37.13. 3	33 295	49,4	40. 73/10	3 665r	4 923
Mai	17.10. 0	34,00	134,40	37.13. 3	33 295	49,4	40. 73/10	3 665	5 084
Juni	17.10. 0	34,00	134,40	37.13. 3	33 295	49,4	40. 73/10	3 665	5 084
Juli	17.10. 0	34,00	134,40	37.13. 3	33 295	49,4	40. 73/10	3 665	5 084
Aug.	17.10. 0	34,00	134,40	37.13. 3	33 295	49,4	40. 73/10	3 665	5 084
Ungerechnete Preise für 100 kg in DM									
1950 JD	.	26,11	56,02	30,60	30,66	.	30,60	.	49,87
1956 März	20,19	22,72	62,22	43,45	39,67	54,40	52,64	.	58,65
Juni	20,13	22,69	62,22	43,33	39,66	54,20			
Meßziffern der Originalpreise 1950 = 100									
1956 März	.	87,5	111,1	142,5	130,3	137,6	171,4	151,7	118,5
Juni	.	87,5	111,1	142,5	130,3	137,6			

Zeit	A l k o h o l								
	V.St.v.Am. New York			Großbritannien London		Frankreich Lyon Paris		Niederlande	Spanien
	Aethyl- rein 190 proof versteuert ab Werk	denaturiert S.D. Nr. 1 ab Östliche Werke	Butyl- synthetisch in Tanks ab Werk	Aethyl- absolut in Mengen von 50 000 gallons frei Empfänger	Butyl- synthetisch in 10-ts-Ladg. frei Empfänger	denaturiert 95 %	Methyl- synthetisch Mengen v. 10 t versteuert ab Werk	Spiritus 50 % grain unversteuert ab Lager	rektifiziert 96-97 %
	Centas je wine-gallon	Centas je gallon	Centas je lb	Pence je proof-gallon	L.s.d. je 2240 lbs	ffrs je 100 l	je kg	hfl je 100 l	Pesetas je 100 l
	MDw.	MDw.	MDw.	MDw.	Originalpreise	ME.	ME.		
1938 JD	17,74	24,60	8,00f)	25,00	142,17. 6	363	3,58	11,75	294
1950 JD	20,61	44,91	14,21	38,50	165,11. 4	8 928	57,40	43,33	1 405
1953 JD	20,57	49,75	12,56	34,50	163,10. 0	9 966	73,66	50,42	1 466
1954 JD	20,57	43,02	13,00	34,50	163,10. 0	9 996	64,50	35,94	1 511
1955 JD	20,56	42,50	13,00	34,50	163,10. 0	10 034	56,32	32,81	1 511
1956 Jan.	20,58	44,50	13,50	34,50	163,10. 0	10 130	54,80	32,84	1 511
Febr.	20,58	44,50	13,50	34,50	163,10. 0	10 130	54,80	32,84	1 511
März	20,58	44,50	13,50	34,50	163,10. 0	10 130	54,80	32,84	1 511
April	20,61	44,50	13,50	34,50	163,10. 0	10 130	54,80	32,84	1 511
Mai	20,61	44,50	13,50	34,50	163,10. 0	10 130	54,80	32,84	1 511
Juni	20,61	44,50	13,50	34,50	163,10. 0	10 130	54,80	32,84	1 511
Juli	20,65	48,63	13,50	35,90	163,10. 0	10 130	54,80	32,84	
Aug.	20,66	50,00	13,50	36,25	156. 0. 0	10 130	54,80	32,84	
Umgerechnete Preise für 100 Liter in DM									
1950 JD	3 942,22	49,83	105,26	472,18	132,29	107,14	54,68	47,89	.
1956 März	4 573,33	49,38	100,00	649,44	150,89	120,69	52,88	36,17	.
Juni	4 580,00	49,38	100,00	647,72	150,49	120,66	52,87	36,03	.
Meßziffern der Originalpreise 1950 = 100									
1956 März	116,0	99,1	95,0	138,0	114,4	113,5	95,5	75,8	107,5
Juni	116,2	99,1	95,0	138,0	114,4	113,5	95,5	75,8	
Zeit	noch: A l k o h o l			G l y z e r i n				Terpinol	
	Italien Mailand			Bundesgebiet Nordrh.-Westf.	V.St.v.Am. New York	Großbritannien London		Italien Mailand	V.St.v.Am. New York
	Aethyl- 95 %	Methyl- denaturiert für Firnis- fabrikation ab Werk	Butyl- synthetisch Primär-	DAB VI	technisch 95 % in Tanks ab Werk	fahlgelb S.G. 1260	chem.rein S.G. 1260	medizinisch 30° Bë	einheimisches
	Centas je wine-gallon	Centas je gallon	Centas je lb	Pence je proof-gallon	L.s.d. je 2240 lbs	ffrs je 100 l	je kg	hfl je 100 l	Pesetas je 100 l
	MDw.	MDw.	MDw.	MDw.	Originalpreise	ME.	ME.		
1938 JD	899	175,83	315,54	430,58	32,68	145,19. 2	150,19. 2	626,33	.
1950 JD	1 052	127,50	239,48	426,92	41,79	282. 1.11	287. 3. 7	665,14	40,00
1953 JD	1 085	121,59	248,33	384,25	29,50	274,17. 0	279,17. 0	590,70	40,00
1954 JD	1 125	112,50	250,21	353,50	29,00	252,10. 0	257,10. 0	491,20	43,07
1956 Jan.	1 125	-	250,00	341,00	29,00	252,10. 0	257,10. 0	527,50	44,00
Febr.	1 125	-	250,00	341,00	29,00	252,10. 0	257,10. 0	545,00	44,00
März	1 125	-	250,00	341,00	29,00	252,10. 0	257,10. 0	533,33	44,00
April	1 125	-	250,00	341,00	29,00	252,10. 0	257,10. 0	530,00	44,00
Mai	1 125	102,50	250,00	341,00	29,00	252,10. 0	257,10. 0	518,39	44,00
Juni	1 125	102,50	250,00	341,00	29,00	252,10. 0	257,10. 0	496,00	44,00
Juli	1 125	102,50	250,00	318,00	29,00	252,10. 0	257,10. 0	478,33	44,00
Aug.	1 125	102,50	250,00	318,00	29,00	240. 0. 0	245. 0. 0	455,00	44,00
Umgerechnete Preise für 100 kg in DM(2)									
1950 JD	480,28	95,71	169,63	430,58	302,60	168,94	174,72	420,89	407,41
1956 März	597,71	55,42	133,66	341,00	268,52	291,28	297,05	358,50	407,41
Juni	596,98	55,42	133,50	341,00	268,52	290,51	296,26	331,07	407,41
Meßziffern der Originalpreise 1950 = 100									
1956 März	125,1	58,3	79,2	79,2	88,7	173,0	170,6	85,2	.
Juni	125,1	58,3	79,2	79,2	88,7	173,0	170,6	79,2	.
Zeit	B e n z o l			P h e n o l			F o r m a l d e h y d		
	V.St.v.Am. New York	Großbritannien London	Frankreich Paris	V.St.v.Am. New York	Großbritannien London	Frankreich Paris	V.St.v.Am. New York	Großbritannien London	Italien Mailand
	90 %	rein	rein	90-92 %	B.P.,rein	synthetisch	40 %	38 - 40%	
	nitriert	unverpackt	einschl. Ver- brauchssteuer	methanolfrei in Fässern ab Werk	Mengen v. 10 ts in Leithässern, unversteuert frei U.K.	unverpackt unversteuert frei Bahnstat.	in Tanks ab Werk	in Kisten frei Bahnstat.	ab Werk
	Centas je gallon	Pence je imp.gallon	ffrs je 100 kg	Centas je lb	Pence je lb	ffrs je kg	Centas je lb	L.s.d. je 2240 lbs	Lire je kg
	MDw.	ME.	MDw.	MDw.	Originalpreise	ME.	MDw.	MDw.	MDw.
1938 JD	15,10	.	147	14,50	8,00	19,0	4,50f)	.	.
1950 JD	25,86	.	2 207	15,03	10,83	158,8	3,80	31. 0. 0	123,75
1953 JD	38,33	52,25	4 186	18,26	16,86	226,0	4,20	33,15. 0	76,71
1954 JD	40,00	55,00	4 187	15,75	16,00	226,0	4,05	36,10. 5	62,84
1955 JD	36,00	61,00	4 187	16,34	16,00	225,0	3,62	37. 5. 0	60,00
1956 Jan.	36,00	61,00	4 187	16,75	16,00	222,0	3,75	37. 5. 0	70,83
Febr.	36,00	61,00	4 187	16,75	16,00	222,0	3,75	37. 5. 0	73,00
März	36,00	61,00	4 187	16,75	16,00	222,0	3,75	37. 5. 0	73,00
April	36,00	61,00	4 187	16,75	16,25	222,0	3,75	37. 5. 0	73,00
Mai	36,00	61,00	4 187	16,75	16,50	222,0	3,75	37. 5. 0	63,71
Juni	36,00	61,00	4 187	18,75r	16,50	222,0	3,75	37. 5. 0	61,00
Juli	36,00	61,00	4 187	18,75	16,50	222,0	3,90	37. 5. 0	61,00
Aug.	36,00	61,00	4 187	18,75	16,50	222,0	3,95	37. 5. 0	61,00
Umgerechnete Preise für 100 kg in DM									
1950 JD	32,42	.	26,48	139,17	116,99	190,60	35,19	35,88	83,16
1956 März	45,13	74,09	49,88	155,10	172,27	264,49	34,72	42,97	48,79
Juni	45,13	73,89	49,87	173,61	177,18	264,42	34,72	42,86	40,72
Meßziffern der Originalpreise 1950 = 100									
1956 März	139,2	.	189,7	111,4	147,7	139,8	98,7	120,2	59,0
Juni	139,2	.	189,7	124,8	152,4	139,8	98,7	120,2	49,3

Zeit	A z e t o n				E s s i g s ä u r e				Oxalsäure
	V.St.v.Am. New York	Großbritannien London	Frankreich Paris	Italien Mailand	V.St.v.Am. New York	Großbritannien London	Niederlande Amsterdam	Italien Mailand	V.St.v.Am. New York
	C.O. rein		synthetisch 99 %	rein 99 %	Eis- technisch synthetisch in Fässern	Eis-, B.P. 99-100 % C <sub>2</sub> H <sub>4</sub> O <sub>2</sub>	technisch, rein 100 % C <sub>2</sub> H <sub>4</sub> O <sub>2</sub>	rein 96-97 % C <sub>2</sub> H <sub>4</sub> O <sub>2</sub>	
	in Tanks ab Sttl. Werke	Mengen v. 50 ts frei U.K.	unversteuert fr. Bestellstat.	ab Werk	ab Werk	in Mengen von 10 ts	f.o.b.	ab Werk	
	Cents je lb	£, s., d. je 2240 lbs	ffrs je kg	Lire je kg	\$ je 100 lbs	£, s., d. je 2240 lbs	hfl je 100 kg	Lire je 100 kg	Cents je lb
	MDw.		ME.	MDw.	MDw.		MDw.	MDw.	MDw.
1938 JD	4,70		9,03		Originalpreise	43,10. 0	20,17		10,75 <sup>r</sup> )
1950 JD	7,71	67,16. 8	123,00	224,17	5,25 <sup>1</sup>	74,16. 8	68,25		14,94
1953 JD	8,50	102. 9. 8 <sup>1</sup> /10	147,54	190,22	10,50	102. 0. 0	74,80	17 208	16,84
1954 JD	8,06	91,15.10	112,20	158,38	10,50	99,14. 49/10	76,70	9 245	17,13
1955 JD	7,08	88. 0. 0	73,00	128,79	12,00	96. 0. 0	52,69	9 820	17,13
1956 Jan.	7,00	88. 0. 0	68,30	116,00	12,00	96. 0. 0	54,36	9 450	17,13
Febr.	7,00	88. 0. 0	72,10	110,00	12,00	96. 0. 0	54,36	9 450	17,13
März	7,00	88. 0. 0	74,50	113,33	12,00	96. 0. 0	54,36	9 450	17,13
April	8,00	88. 0. 0	77,00	127,50	12,00	96. 0. 0	54,36	9 450	17,13
Mai	8,00	88. 0. 0	77,00	133,87	12,00	96. 0. 0	54,36	9 373	17,13
Juni	8,00	88. 0. 0	77,00	135,00	12,00	96. 0. 0	54,36	9 263	17,13
Juli	8,00	88. 0. 0	77,00	135,00	12,00	96,13. 7	54,36	9 250	17,13
Aug.	8,00	88. 0. 0	77,00	135,00	12,00	98. 1. 87/8	58,20	9 250	17,13
1950 JD	71,39	78,51	147,60	Umgerechnete Preise für 100 kg in DM					
1956 März	64,82	101,52	88,76	150,64	85,93	86,61	75,4	115,64	138,34
Juni	74,08	101,25	91,71	75,74	111,11	110,74	59,86	63,15	158,61
				90,11	111,11	110,45	59,64	61,83	158,61
1956 März	90,8	129,7	60,6	Meßziffern der Originalpreise 1950 = 100					
Juni	103,8	129,7	62,6	50,6	129,3	128,3	79,6	54,9	114,7
				60,2	129,3	128,3	79,6	53,8	114,7
Zeit	n o c h: O x a l s ä u r e				S a l p e t e r				
	Großbritannien London	Italien Mailand	V.St.v.Am. New York	Großbritannien London	Frankreich	Dänemark	Schweden	Schweiz	
	kristallin 99 %		Chile- roh 16 % N	Chile- industriell 97-98 % NaNO <sub>3</sub>	16 % N	Kalk- 15,5 % N	Chile- Kalk-	Kalk- 16 % N	
	in 1-t-Ladungen	ab Werk	in Säcken ab Hafenlager	in Mengen von 6 ts	versteuert ab Werk				
	£, s., d. je 2240 lbs	Lire je kg	\$ je 2000 lbs	£, s., d. je 2240 lbs	ffrs je 100 kg	dkr je 100 kg	skr je 100 kg	sfrs je kg N	
	MDw.		MDw.	MDw.	ME.			ME.	
1938 JD	48. 5. 0	69,25	29,00	8. 0. 0	Originalpreise	16,53a)	17,58a)	1,37	
1950 JD	137. 0. 0	258,67	51,50	21,15. 0	2 286	25,59a)	27,38a)	1,61	
1953 JD	140. 0. 0	230,69	55,67	28,15. 9	2 813	28,17a)	36,19a)	1,52	
1954 JD	130,17. 6	232,50	52,62	27. 4. 7 <sup>1</sup> /6	2 671	28,13a)	30,86	1,50	
1955 JD	129. 0. 0	229,80	51,25	27,15. 0	2 508	28,63a)	29,18	1,48	
1956 Jan.	129. 0. 0	218,75	51,25	28,10. 0	2 478	28,25	30,00	1,46	
Febr.	129. 0. 0	215,00	51,25	28,10. 0	2 521	28,55	31,00	1,46	
März	129. 0. 0	215,00	51,25	28,10. 0	2 521	28,85	31,00	1,46	
April	129. 0. 0	215,00	51,25	28,10. 0	2 521	29,15	31,00	1,46	
Mai	129. 0. 0	215,00	51,25	28,10. 0	2 521	29,45	31,00	1,46	
Juni	129. 0. 0	216,00	51,25	28,10. 0	2 214 <sup>r</sup>	29,75	31,00	1,46	
Juli	129. 0. 0	217,50	51,25	28,10. 0	2 214	-	22,95	1,46	
Aug.	129. 0. 0	217,50	51,25	28,10. 0	2 214	-			
1950 JD	158,57	173,83	23,84	Umgerechnete Preise für 100 kg in DM					
1956 März	148,81	143,68	23,73	25,17	27,43	15,44	22,23	24,74e)	
Juni	148,42	144,18	23,73	32,88	30,04	17,47	25,00	22,37e)	
				32,79	26,37	17,96	25,02	22,36e)	
1956 März	94,2	83,1	99,5	Meßziffern der Originalpreise 1950 = 100					
Juni	94,2	83,5	99,5	131,0	110,3	113,6	113,2	90,7	
				131,0	96,9	117,2	114,5	90,7	
Zeit	K a l k s t i c k s t o f f				S c h w e f e l s ä u r e s A m m o n i a k				
	Großbritannien London	Schweden	Italien Mailand	Bundesgebiet	V.St.v.Am. New York	Großbritannien London	Frankreich	Schweden	Italien Mailand
	20,5 % N	18 % N	20-21 % N	21 % N	20,5 % N	20,6 % N	20,6 % N	20,6 % N	20-21 % N
	Mengen v. 2 ts in Jutesäcken f.o.b.			lose	inlandisch	neutral	versteuert	frei Empfänger	
	incl. Kommission		ab Werk	b. Abn. von 15 t Großh. Vrs. fr. Empfangsstation	lose f.o.b.	in Mengen von 6 ts			ab Werk
	£, s., d. je 2240 lbs	skr je 100 kg	Lire je 100 kg	RM/DM je 100 kg N	\$ je 2000 lbs	£, s., d. je 2240 lbs	ffrs je kg N	skr je 100 kg	Lire je 100 kg
	MDw.		MDw.		MDw.		ME.		MDw.
1938 JD	7,11. 0	16,98	100	45,67	Originalpreise	7,12. 0		16,00a)	82
1950 JD	11. 7. 0	24,44	5 589	83,08	37,40	11. 7. 9	107,0	27,00a)	4 121
1953 JD	26. 8. 1 <sup>1</sup> /2	33,08	4 930	109,07h)	46,75	16. 5. 10	141,0	34,74a)	3 922
1954 JD	25,10. 0	33,43	4 867	109,42h)	44,85	17. 1. 10 <sup>1</sup> /4	135,8	32,42a)	3 784
1955 JD	29,18. 4	32,80	4 829	109,42h)	41,94	18. 9. 21 <sup>1</sup> /2	120,2	33,28	3 753
1956 Jan.	28,15. 0	32,95	4 833	111,50	43,50	20. 2. 0	112,7	33,90	3 753
Febr.	28,15. 0	33,95	4 907	113,50	43,50	20. 2. 0	112,7	34,90	3 800
März	28,15. 0	33,95	4 960	113,50	43,50	20. 7. 0	112,7	34,90	3 845
April	28,15. 0	33,95	4 960	113,50	43,50	20. 7. 0	112,7	34,90	3 845
Mai	28,15. 0	33,95	4 960	113,50	34,30	20,11. 6	98,8	34,90	3 845
Juni	28,15. 0	31,95	4 960	113,50	32,00	20,11. 6	100,9	34,90	3 845
Juli	28,15. 0	31,95	4 960	101,43h)	32,00	20. 2. 7 <sup>1</sup> /2	103,1	34,90	3 845
Aug.	28,15. 0		4 960	103,39h)	32,00	20. 5. 0			3 845
1950 JD	13,14	19,84	37,56	Umgerechnete Preise für 100 kg in DM					
1956 März	33,17	27,38	33,15	17,45e)	17,32	13,18	26,45e)	21,92	27,69
Juni	33,08	25,78	33,11	23,84e)	20,14	23,48	27,66e)	28,15	25,70
				23,84e)	14,82	23,67	24,51e)	28,16	25,66
1956 März	253,3	138,9	88,7	Meßziffern der Originalpreise 1950 = 100					
Juni	253,3	130,7	88,7	136,6	116,3	178,7	105,3	129,3	93,3
				136,6	85,6	180,7	93,4	129,3	93,3

Zeit	N a t u r p h o s p h a t				T h o m a s p h o s p h a t				
	V.St.v.Am. Florida	Großbritannien	Frankreich Paris	Marokko Khouribga	Bundesgebiet	Großbritannien	Frankreich	Schweden	Schweiz
	70 - 72 % Ca <sub>3</sub> (PO <sub>4</sub> ) <sub>2</sub> gewaschen	29 % P <sub>2</sub> O <sub>5</sub>	65 - 68 % Ca <sub>3</sub> (PO <sub>4</sub> ) <sub>2</sub> tunesisches	75 % Ca <sub>3</sub> (PO <sub>4</sub> ) <sub>2</sub>	-Mehl 16 % P <sub>2</sub> O <sub>5</sub> ohne Sack Frachtl. Aachen- Rothe Erde	-Schlacke 15 % P <sub>2</sub> O <sub>5</sub>	18 % P <sub>2</sub> O <sub>5</sub>	-Mehl 16 % P <sub>2</sub> O <sub>5</sub>	
	i. Ladg. ab Grube \$ je 2240 lbs	in Mengen von 6 ts £ s.d. je 2240 lbs	frei Werk \$ je 2000 lbs		RM/DM je 100 kg P <sub>2</sub> O <sub>5</sub>	Mengen v. 6 ts ab Lager £ s.d. je 2240 lbs	ab Diedenhofen ffrs je 100 kg	skr je 100 kg	sfrs je 100 kg
	MDw.	MDw.	ME.	MA.	Originalpreise	MDw.	ME.		ME.
1938 JD	1,85	2.19. 0	105	128 <sup>f</sup> )	21,33	1.16. 0	19,45	6,95	4,63
1950 JD	4,86	5. 4. 0	3 911	1 121	30,51	3.13. 0	450,00	13,35	10,69
1953 JD	5,49	10. 0. 2 <sup>1/2</sup>	5 661	1 350	46,75	6.18.10 <sup>1/3</sup>	641,39	14,58	9,09
1954 JD	5,71	9.17. 3	6 191	1 393	44,50	6.17.10	640,75	13,53	9,11
1955 JD	5,74	11. 6. 1	5 973	1 440	44,50	7. 0. 4	656,08	13,40	9,07
1956 Jan.	5,87	12. 8. 6	6 000	1 486	51,00	7. 2. 6	665,00	13,40	9,30
Febr.	5,87	12. 8. 6	6 000	1 486	51,00	7. 2. 6	665,00	13,90	9,30
Marz	5,87	12. 8. 6	6 703	1 486	51,00	7. 2. 6	665,00	13,90	9,30
April	5,87	12. 8. 6	6 703	1 486	38,00	7. 2. 6	584,00	13,90	9,30
Mai	5,87	12. 8. 6	6 703	1 486	38,00	7. 2. 6	595,00	13,90	8,16
Juni	5,87	12. 8. 6 <sup>3/5</sup>	6 703	1 486	38,00	7. 2. 6	606,00	13,70	8,32
Juli	5,87	12. 9. 6	6 703		41,00	7. 5. 0	618,00	13,70	8,48
Aug.	5,87	12. 9. 6	6 703		41,00	7. 5. 0	665,00		8,48
					Ungerechnete Preise für 100 kg in DM				
1950 JD	2,01	6,02	4,69	1,35	4,88 <sup>e</sup> )	4,23	5,40	10,84	10,27
1956 März	2,43	14,33	7,99	1,77	8,16 <sup>e</sup> )	8,22	7,92	11,21	8,90
Juni	2,43	14,30	7,98	1,77	6,08 <sup>e</sup> )	8,20	7,22	11,06	6,71
					Meßziffern der Originalpreise 1950 = 100				
1956 März	120,8	238,9	171,4	132,6	167,2	195,2	147,8	104,1	87,0
Juni	120,8	239,0	171,4	132,6	124,5	195,2	134,7	102,6	77,8

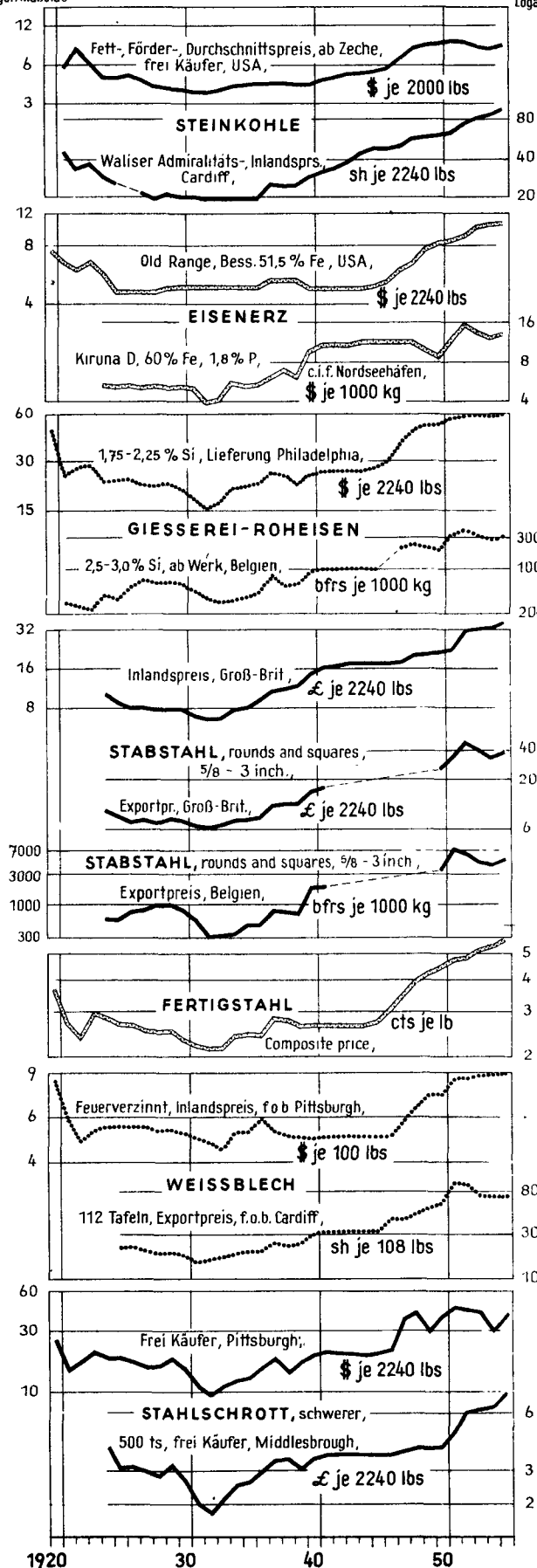
Zeit	S u p e r p h o s p h a t								
	noch: Thomas- phosphat	Bundesgebiet	V.St.v.Am. Baltimore	Großbritannien	Frankreich Paris	Dänemark	Schweden	Schweiz	Italien Mailand
	-Schlacke 18-20 % P <sub>2</sub> O <sub>5</sub>	wasserlöslich 18 % P <sub>2</sub> O <sub>5</sub> lose	pulverisiert 16 % P <sub>2</sub> O <sub>5</sub>	18 % P <sub>2</sub> O <sub>5</sub> wasserlöslich	16 % P <sub>2</sub> O <sub>5</sub>	18 % P <sub>2</sub> O <sub>5</sub>	19-20 % P <sub>2</sub> O <sub>5</sub>	18 % P <sub>2</sub> O <sub>5</sub>	16-18 % P <sub>2</sub> O <sub>5</sub>
	in Papiersäcken fr. Käuferlager	b. 15 t Bezügen 29)	in bulks f.o.b.	in Mengen von 6 ts					
	Lire je 100 kg	RM/DM je 100 kg P <sub>2</sub> O <sub>5</sub>	\$ je 2000 lbs	£ s.d. je 2240 lbs	ffrs je 100 kg	dkr je 100 kg	skr je 100 kg	sfrs je 100 kg	Lire je 100 kg
	MDw.	MDw.	MDw.	MDw.	Originalpreise				MDw.
1938 JD	.	28,72	7,87	3. 2. 0	45	6,63 <sup>a</sup> )	7,38	11,20	29
1950 JD	2 800	36,62	12,18	6.15. 0	826	14,14 <sup>a</sup> )	13,18	18,79	1 636
1953 JD	2 102	77,13	14,06	12.14. 9 <sup>4/5</sup>	1 146	18,89 <sup>a</sup> )	16,52	20,05	1 717
1954 JD	1 956	70,83	14,32	12.11. 9	1 095	17,43 <sup>a</sup> )	16,10	19,38	1 667
1955 JD	1 935	70,83	14,32	13. 8.11 <sup>1/4</sup>	1 044	18,33 <sup>a</sup> )	16,40	19,38	1 640
1956 Jan.	1 960	72,78	14,32	14. 8. 6	1 063	19,30	16,85	19,49 <sup>r</sup>	1 640
Febr.	1 960	75,00	14,32	14. 8. 6	1 084	19,45	17,45	19,49 <sup>r</sup>	1 640
Marz	1 960	75,00	14,32	14. 8. 6	1 084	19,60	17,45	19,49 <sup>r</sup>	1 640
April	1 960	75,00	14,32	14. 8. 6	1 084	19,60	17,45	19,49 <sup>r</sup>	1 640
Mai	1 960	75,00	14,32	14. 8. 6	944	19,60	17,45	19,49 <sup>r</sup>	1 640
Juni	1 960	65,00	14,32	14. 8. 6	976	-	17,05	19,49	1 640
Juli	1 960	66,11	14,32	14.16. 0	1 009	-	17,05	19,49	1 640
Aug.	1 964	67,22	14,32	14.16. 0	1 041	20,85			1 640
					Ungerechnete Preise für 100 kg in DM				
1950 JD	18,82	6,59 <sup>e</sup> )	5,64	7,81	9,91	8,60	10,70	18,05	10,99
1956 März	13,10	13,50 <sup>e</sup> )	6,63	16,64	12,91	11,87	14,08	18,66	10,96
Juni	13,08	11,70 <sup>e</sup> )	6,63	16,60	11,63	-	13,76	18,66	10,95
					Meßziffern der Originalpreise 1950 = 100				
1956 März	70,0	204,8	117,6	213,7	131,2	138,6	132,4	103,7	100,2
Juni	70,0	177,5	117,6	213,7	118,2	-	129,4	103,7	100,2

Zeit	K a l i d u n g e m i t t e l								
	noch: Superphosphat	Bundesgebiet	V.St.v.Am. New York	Großbritannien London	Frankreich Elsaß	Dänemark	Schweden	Schweiz	
	Marokko Casablanca	40 % K <sub>2</sub> O	60 % K <sub>2</sub> O	Kaliumsulfat 48 % K <sub>2</sub> O	Kaliumchlorid 50 % K <sub>2</sub> O	Doppelsylvinit 58 % K <sub>2</sub> O lose ungereinigt frei Besteller	50 % K <sub>2</sub> O	40 % K <sub>2</sub> O	Kainit 14 % K <sub>2</sub> O
	lose b. Abn. von 15 t fr. Empfänger-Station	lose in bulks f.o.b.	lose in bulks f.o.b.	in Säcken, in 6 ts-Ladg. ab Importeur-Hafenlager					
	ffrs je 100 kg	RM/DM je 100 kg	\$ je 2000 lbs	£ s.d. je 2240 lbs		ffrs je 100 kg	dkr je 100 kg	skr je 100 kg	sfrs je 100 kg
	MA.	MDw.	MDw.	MDw.	Originalpreise	ME.			
1938 JD	36,5 <sup>f</sup> )	5,05	28,95	18.18.10	.	60	13,49 <sup>a</sup> )	12,64	5,60
1950 JD	515,8	8,94	27,43	22. 2. 9 <sup>4/5</sup>	1503	872	26,30 <sup>a</sup> )	20,13	7,00
1953 JD	708,0	11,42	24,05	21. 8. 9	1 736	1 503	24,48 <sup>a</sup> )	17,25	7,00
1954 JD	698,8	11,48	22,95	21.13. 5	15.17. 1 <sup>1/2</sup>	1 720	26,82 <sup>a</sup> )	17,10	7,00
1955 JD	684,0	11,48	22,95	21.13. 5	16. 6. 10	1 720	27,29 <sup>a</sup> )	21,43	7,00
1956 Jan.	705,0	12,23	22,20	22. 8. 6	16.18. 6	1 759	27,70	21,65	7,20
Febr.	705,0	12,23	22,20	22. 8. 6	16.18. 6	1 759	28,00	22,50	7,20
Marz	705,0	12,23	22,20	22. 8. 6	16.18. 6	1 759	28,30	22,50	7,20
April	728,0 <sup>r</sup>	12,23	22,20	22. 8. 6	16.18. 6	1 759	28,60	22,50	7,20
Mai	742,0	10,32	22,20	22. 8. 6	16.18. 6	1 535 <sup>r</sup>	28,60	22,50	7,20
Juni		10,54	22,20	22. 8. 6	16.15. 0	1 535 <sup>r</sup>	-	21,00	7,20
Juli		10,76	22,20	21.11. 0	16.15. 0	1 587	-	21,00	7,20
Aug.		10,98	22,20	21.11. 0	16.15. 0	1 587	26,50		7,20
					Ungerechnete Preise für 100 kg in DM				
1950 JD	6,19	8,94	13,40	21,92	19,52	10,46	15,99	16,34	5,38
1956 März	8,40	12,23	10,28	25,87	19,27	20,96	17,14	18,15	6,89
Juni		10,54	10,28	25,90		18,28	-	16,95	6,89
					Meßziffern der Originalpreise 1950 = 100				
1956 März	136,7	136,8	76,7	118,4	.	201,7	107,6	111,8	128,6
Juni		117,9	76,7	118,4	.	176,0	-	104,3	128,6

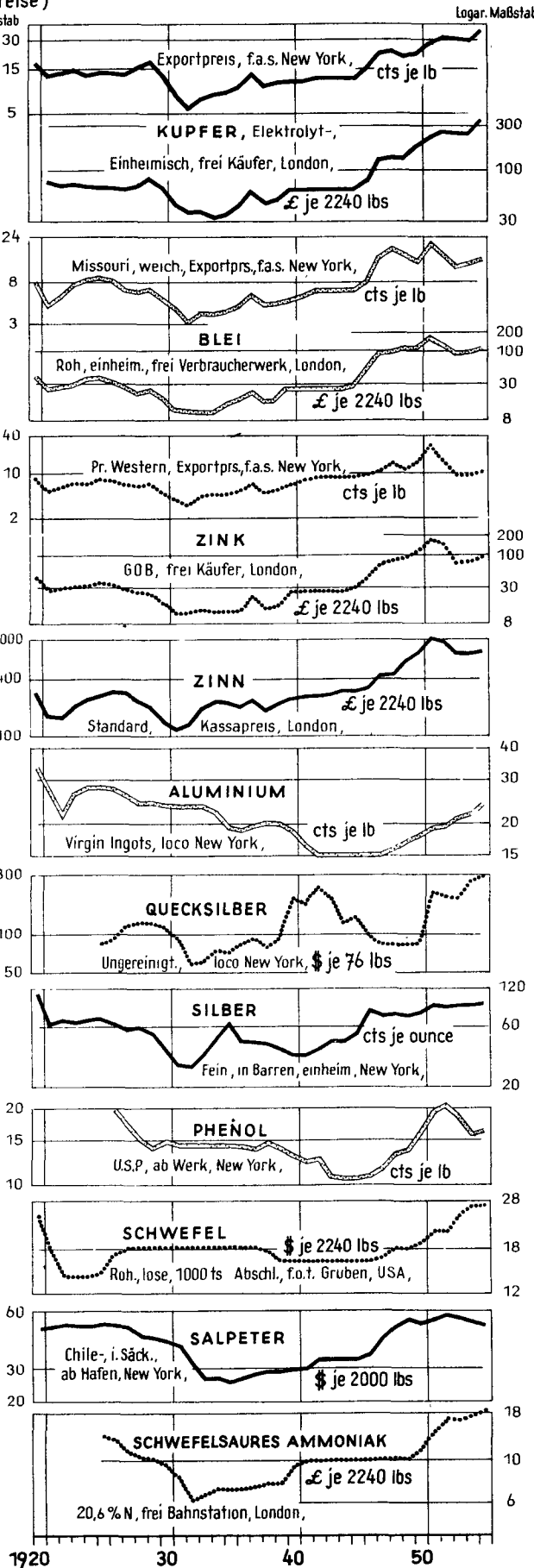
Zeit	Ascorbinsäure	Aspirin		Koffein		Theobromin	Atropin		Salizylsäure
	Großbritannien London	V.St.v.Am. New York	Großbritannien London	V.St.v.Am. New York	Großbritannien London		V.St.v.Am. New York	Großbritannien London	
	in Mengen von 1 kg	Azetyl- salizylsäure	B.P. in Mengen von 5 cwt	U.S.P. synthetisch	B.P. Alkaloid in Mengen von 1 cwt		-Sulfat	B.P. Alkaloid in Mengen von 1 cwt	B.P. in Mengen von 5 cwt
	£.s.d. je kg	Cents je lb	s.d. je lb	\$ je lb	s.d. je lb		\$ je ounce	s.d. je ounce	s.d. je lb
	MDw.		MDw.		Originalpreise		MDw.		
1938 JD	15.13. 4	.	4. 6	.	37. 3 1/2	37. 5 1/8	.	42. 0	2. 6 1/2
1950 JD	9. 8. 4	.	4. 3	.	19. 11	21. 10	.	49. 5 1/10	.
1953 JD	8.11. 59/16	58,77	4. 6	2,87	23. 2 1/4	29. 1 1/7	5,34	30. 5 6/7	2.11 1/2
1954 JD	6.13. 11/4	62,57	4. 6 1/2	3,01	23.10 1/4	36. 1	3,43	30. 9	2.113/4
1955 JD	6.12. 6	59,50	4. 7	2,80	21. 3	28. 6	3,25	27. 1 1/2	3. 0 1/2
1956 Jan.	5.18. 3 1/4	59,50	4. 7	2,80	21. 3	28. 6	3,25	23. 6	3. 0 1/2
Febr.	5.14. 0	59,50	4. 7	2,80	21. 3	28. 6	3,25	23. 6	3. 0 1/2
März	5.14. 0	59,50	4. 7	2,80	21. 3	28. 6	3,25	23. 6	3. 0 1/2
April	5.14. 0	59,50	4. 7	2,80	19. 74/5	28. 6	2,45	23. 6	3. 0 1/2
Mai	5. 7. 84/5	59,50	4. 7	2,80	19. 3	28. 6	2,45	23. 6	3. 0 1/2
Juni	5. 7. 0	59,50	4. 7	2,80	19. 3	28. 6	2,25r	23. 6	3. 0 1/2
Juli	5. 7. 0	59,50	4. 7	2,80	19. 3	28. 6	2,25	23. 6	3. 0 1/2
Aug.	5. 7. 0	59,50	4. 7	2,80	19. 3	28. 6	2,25	23. 6	3. 0 1/2
					Umgerechnete Preise für 100 kg in DM				
1950 JD	18 424,01		583,34		4 834,19	4 851,74		0,87j)	329,48
1956 März	6 680,97	550,94	592,17	2 592,64	2 745,54	3 682,25	0,48j)	0,48j)	392,99
Juni	6 254,15	550,94	590,61	2 592,64	2 480,56	3 672,52	0,30j)	0,48j)	391,95
					Meßziffern der Originalpreise 1950 = 100				
1956 März	36,4	.	101,9	.	57,0	76,1	.	56,0	119,7
Juni	34,1	.	101,9	.	51,6	76,1	.	56,0	119,7
	Penicillin	Streptomycin	Sulfonylamid	D.D.T.	Nikotinsäure	K a s e i n			
	V.St.v.Am. New York		Großbritannien London		V.St.v.Am. New York	Großbritannien London			
	alkalisch Mengen von 25 000 000 Einh. in Ampullen	salz-u. schwefel- sauer, Mengen 50 kg u. mehr lose			einheimisches mesh, I. Qual.	französisches verzollt ab Kai	argentinisches	neuseeländisches	
	Cents je 1 000 000 Einh.	Cents je Gramm	s.d. je lb		s.d. je kg	Cents je lb	£.s.d. je 1000 kg		
	MDw.	MDw.			Originalpreise	MDw.			
1938 JD	120,00	75,00	7.10	.	42. 0	8,60	.	.	.
1950 JD	12,13	21,19	8. 9 1/4	3. 4	97. 0	29,65	144. 2. 23/5	149. 2. 3 1/2	164.18. 7
1953 JD	9,00	21,00	8. 4 1/5	2.11 1/2	80. 04/9	31,97	175.11. 62/3	178.12. 3	186.16. 3
1954 JD	8,00	15,63	6. 4	2.11 1/2	77. 02/4	28,50	176. 3. 8a)	178.15. 0	169.18.11
1955 JD	8,00	9,00	6. 3	3. 0 1/2	57. 6	31,75	-	230. 0. 0	185. 0. 0
1956 Jan.	8,00	9,00	6. 3	3. 0 1/2	57. 6	28,63	-	230. 0. 0	185. 0. 0
Febr.	8,00	9,00	6. 3	3. 0 1/2	57. 6	27,75	-	230. 0. 0	185. 0. 0
März	8,00	9,00	6. 3	3. 0 1/2	57. 6	24,88	170. 0. 0	226. 3. 62/5	184. 0. 0
April	4,50	6,50	6. 3	3. 0 1/2	57. 6	23,50	170. 0. 0	165. 0. 0	167. 0. 0
Mai	4,50	6,50	6. 3	3. 0 1/2	57. 6	23,50	172.10. 0	165. 0. 0	158. 0. 0
Juni	4,50	6,50	6. 3	3. 0 1/2	57. 6	23,50	172.10. 0	165. 0. 0	158. 0. 0
Juli	4,63	6,50	6. 3	3. 0 1/2	57. 6	23,50	172.10. 0	165. 0. 0	158. 0. 0
Aug.	4,63	6,50	6. 3	3. 0 1/2	57. 6	23,50	172.10. 0	165. 0. 0	158. 0. 0
					Umgerechnete Preise für 100 kg in DM				
1950 JD	5,04j)	3,15j)	1 015,44		2 469,60		.	.	.
1956 März	0,34j)	0,38j)	807,51	392,99	3 369,79	256,95	.	269,58	216,84
Juni	0,19j)	0,27j)	805,38	391,95	3 360,88	217,60	201,65	192,89	184,70
					Meßziffern der Originalpreise 1950 = 100				
1956 März	6,7	12,0	79,8	.	136,9	.	.	.	.
Juni	3,8	8,7	79,8	.	136,9	.	.	.	.
	Kunststoffe								
	V.St.v.Am. New York					Frankreich			
	Melamin- Formaldehyd Molding-Compound	Polystyren natürlich	Polystyren hellfarbig Molding-Compound	Vinylharz Vinylit "VYNW"	Zelluloseacetat hellfarbig	Donit, schwarz Platten, 5-19mm I. Qualität	Polyvinylchlorid "Lucoflex" Platten, 1-25 mm Barren in Mengen von 25-49 kg	Kunstharz "Uropal" FB 46	
						unversteuert, unverpackt, ab Werk oder Lagerfr. Käuferstat.			
	Cents je lb					ffrs je kg			
					Originalpreise				
1938 JD	59,25	42,67	27,86	47,50	42,77	461,1	.	.	.
1950 JD	51,77a)	54,70a)	33,67	48,00	46,71	734,3	685,0	780,0	.
1953 JD	47,00	52,50	32,44	48,00	43,50	727,8	647,5	740,0	.
1954 JD	47,00	56,25	31,50	46,00	43,50	710,6	610,0	667,9	.
1955 Jan.	47,00	55,50	30,25	42,75	43,50r	740,7	610,0	665,0	280,0
Febr.	47,00	53,00	30,25	42,75	41,00r	740,7	610,0	655,0	280,0
März	-	50,50	30,25	42,75	38,50	740,7	610,0	655,0	280,0
April	-	54,50	31,13	42,75	38,50	740,7	600,0	655,0	280,0
Mai	-	52,00	31,50	42,75	38,50	740,7	600,0	620,0	280,0
Juni	-	54,50	31,50	42,75	38,50	740,7	600,0	620,0	280,0
Juli	-	54,50	31,50	42,75	38,50	740,7	600,0	620,0	280,0
Aug.	-	54,50	31,50	42,75	38,50	740,7	600,0	620,0	280,0
					Umgerechnete Preise für 100 kg in DM				
1950 JD	548,62	395,10	257,97	439,82	396,02	553,34	.	.	.
1956 März	.	487,60	280,10	395,84	356,49	882,47	726,75	780,37	333,59
Juni	.	504,64	291,67	395,84	356,49	882,25	714,66	738,48	333,51
					Meßziffern der Originalpreise 1950 = 100				
1956 März	.	118,4	108,6	90,0	90,0	160,6	.	.	.
Juni	.	127,7	113,1	90,0	90,0	160,6	.	.	.

# **DIE PREISENTWICKLUNG WICHTIGER WELTHANDELSGÜTER SEIT DER VORKRIEGSZEIT (Originalpreise)**

Logar. Maßstab



Logar. Maßstab



Logar. Maßstab



**Indices der industriellen Erzeuger- bzw. Großhandelspreise**  
umbasiert auf 1950 = 100

	Berichtsorte	Original- basiszeit	Anzahl der Waren:	Preis- basis:	Jahresdurchschnitt					1 9 5 6						
					1938	1953	1954	1955	1956	Juli	Aug.	Sept.	Okt.	Nov.	Dez.	
<u>Europa</u>																
Belgien	-	1936 - 1938	135	ME	26	107	106	108		110						
Dänemark	-	1935	159	ME	38	116	116	120		126	126					
Finnland	-	1935	218	MD	8	137	136	135		142						
Frankreich	-	1949	487	ME	5	128	126	125		130	131	131				
Griechenland	Athen/Piraeus	1952	79	MD	0,3	141	158	168		183	182					
Großbritannien	-	Juni 1949	.	MD	-	105	104	110		111	112					
Irland	-	1953	.	MD	.	122	129	134								
Italien	-	1938	109	MD	2	107	108	109		109	108					
Niederlande	-	1948	196	ME	32	115	116	117								
Norwegen	Oslo	1952	.	MM	61	130	133	136		143						
Osterreich	Wien	März 1938	44	MM	18a)	140	147	152		155						
Portugal	Lissabon	1953	236	MM	.	110	104	104								
Schweden	-	1935	232	MD	49	131	131	136								
Schweiz	-	August 1939	120	ME	49	105	106	106		108	109					
Spanien	1940	1940	109	MD	22	139	139	145								
<u>Afrika</u>																
Ägypten	-	Juni-Aug. 1939	88	MD	30	103	101	102								
Algerien	Algier	1938	67	MD	4	120	118	118								
Marokko	Casablanca	1939	70	MA	5b)	130	123	125								
Südafrikan. Union	5	1948	212	MD	51	132	133	137		138						
Tunesien	Tunis	1940	41	ME	-	121	118	120								
<u>Nord- und Mittelamerika</u>																
Dominik. Republik	Trujillo	1941	56	MD	-	113	107	108								
Guatemala	Guatemala Stadt	Januar 1946	71	MM	-	105	110	106								
Kanada	-	1935 - 1939	603	ME	48	105	103	104		107						
Kostarika	San José	1936	62	MD	39	88	92	95		94						
Mexiko	Mexiko Stadt	1939	210	MD	32	135	146	168		178						
Nikaragua	Managua	1939	19	MD	25b)	139	152	181								
Vereinigte Staaten	-	1947 - 1949	1858	MM	50	107	107	107		114						
<u>Südamerika</u>																
Brasilien	-	1948	25	MD	21	150	198	223								
Chile	Santiago	1947	96	MD	21	199	313	554								
Peru	Lima	1934 - 1936	103	MM	16	125	138	149								
Venezuela	Caracas	1938	73	ME	58	100	101	103								
<u>Asien</u>																
Formosa	Taipeh	15. Juni 1949	50	MD	-	221	227	260								
Indien	-	Sept. 38-Aug. 39	78	MD	25c)	98	96	89		102						
Irak	Bagdad	Dez. 38-Aug. 39	57	MD	21c)	94	91	92								
Iran	Teheran	März 36-März 37	61	MM	22c)	140	169	164								
Israel	3	Juni 1936	52	MD	27	276	326	342								
Japan	Tokio	1952	403	MD	0,5	142	141	138		143						
Libanon	Beirut	Januar 1950	90	MD	17d)	95	88	89								
Philippinen	Manila	1949	142	MD	26	102	97	94		98						
Syrien	Damaskus	1949	23	MD	-	99	114	115								
Thailand	Bangkok	1948	55	MD	6c)	107	99	122								
Türkei	Istanbul	1938	90	MD	22	110	122	131								
Vietnam	Saigon	1949	49	MD	5	157	163	180								
<u>Australien</u>																
Austral. Bund	Melbourne	Juli 36-Juni 39	80	MM	45	144	141	147								
Neuseeland	4	1926 - 1930	151	MM	52	129	127	128								
Indices der Stapelwarenpreise																
<u>Großbritannien</u>																
Reuters Index	London	18. Sept. 1931	21	tagl.	27	96	95	97		94	94	93				
Financial Times Index <sup>1)</sup>	3	1. Juli 1952	12	tagl.	-	87	92	91		87	88	89				
<u>Vereinigte Staaten</u>																
Woods Index	5	31. Dez. 1931	15	tagl.	34	99	101	96		99	101	102				
Journal of Commerce Sensitive Index	6	1947 - 1949	30	tagl.	36e)	100	102	111		111	115					

Anmerkungen: Ein senkrechter Strich vor einer Zahlenangabe bedeutet, daß entweder im Basiszeitraum, in der Gewichtung oder dem Warenkorb Veränderungen eingetreten sind, die teilweise einen Vergleich der neuen mit den vorangegangenen Zahlen nur bedingt zulassen. Teilweise mußten Umbasierungen von Originalzahlen ohne Dezimalstellen vorgenommen werden, so daß geringfügige Abweichungen gegenüber andererartiger Umrechnung auftreten können. 1) Indexziffern auf Originalbasis, nicht umbasiert.- a) März 1938.- b) JD 1939. c) Ø 1938/1939.- d) Juni 1939.- e) August 1939.- r = berichtigte Zahlen.

Abkürzungen: MA = Monatsanfang, MD = Monatsdurchschnitt, ME = Monatsende, MM = Monatsmitte.-

Die Angaben über Originalbasiszeit, Warenanzahl und Preisbasis werden unter Zugrundelegung der Indexbeschreibung der einzelnen Länder und der UN ständig überprüft und ergänzt, so daß sich von Fall zu Fall ohne besonderen Hinweis Änderungen ergeben können.

# Veröffentlichungen über Auslands- und Einfuhrpreise in der Reihe „Preise, Löhne, Wirtschaftsrechnungen“

Reihe 1 <b>Index der Einkaufspreise für Auslandsgüter</b> (Mit Einfuhrpreisen wichtiger Waren)	jährlich
Reihe 7 <b>Preise für Verkehrsleistungen</b> (mit Frachtindices)	viertel- jährlich
Reihe 8 <b>Großhandelspreise im Ausland</b> , 3 Teilhefte	
davon enthält:	
Teil I: Preise für: Getreide, Fleisch und Fette, Molkereiprodukte, Zucker, Genußmittel, Gewürze, Ölsaaten, pflanzliche Öle und andere Nahrungsmittel	viertel- jährlich
Teil II: Preise für: Textilien, Häute, Leder, Kautschuk, Mineralöle, Baustoffe, Zellstoff, Papier, Harze und Wachse	viertel- jährlich
Teil III: Preise für: Kohle, Erze und Mineralien, Eisen und Stahl, NE-Metalle, Chemikalien und Düngemittel	viertel- jährlich
Reihe 9 <b>Einzelhandelspreise im Ausland</b>	
enthält:	
Preise für Nahrungs- und Genußmittel, Bekleidung und Schuhwerk, Heiz- und Leuchtmittel, Hausrat und andere Bedarfsgüter, sowie Preisindexziffern der Lebenshaltung und Indexziffern der Einzelhandelspreise	viertel- jährlich
Ergänzungsheft: <b>Internationaler Vergleich der Preise für die Lebenshaltung</b>	
enthält:	
Ergebnisse der Berechnung von Kaufkraftverhältnissen zwischen der DM und den Währungseinheiten des Auslandes, die Fort- und Rückberechnung der Ergebnisse für die Zeit ab 1927 sowie Devisenkurse für die gleiche Zeit	

## Statistische Berichte

Arb.-Nr. VI/19: <b>Weltmarktpreise ausgewählter Waren</b> Schnellbericht mit Preisen der wichtigsten Welthandelsgüter	monatlich
Arb.-Nr. VI/20: <b>Indexziffern der Einkaufspreise für Auslandsgüter sowie Einfuhrpreise wichtiger Waren</b>	monatlich

Wöchentlich werden Stichtagpreise ausgewählter Waren des Welthandels auch in „Statistischer Wochendienst“, Teil Wochenzahlen, gebracht, monatlich in „Wirtschaft und Statistik“.