

**STATISTISCHES
BUNDESAMT
WIESBADEN**

Unverkäufliches
Freiemplar!

PREISE LÖHNE WIRTSCHAFTSRECHNUNGEN

Reihe 8

Großhandelspreise im Ausland

Jahrgang 1956

Nr. 2 • Teil II



VERLAG: W. KOHLHAMMER/STUTTGART

**STATISTISCHES
BUNDESAMT
WIESBADEN**

PREISE LÖHNE WIRTSCHAFTSRECHNUNGEN

Reihe 8

Großhandelspreise im Ausland

Jahrgang 1956

Nr. 2 · Teil II



VERLAG: W. KOHLHAMMER/STUTTGART

Inhaltsverzeichnis

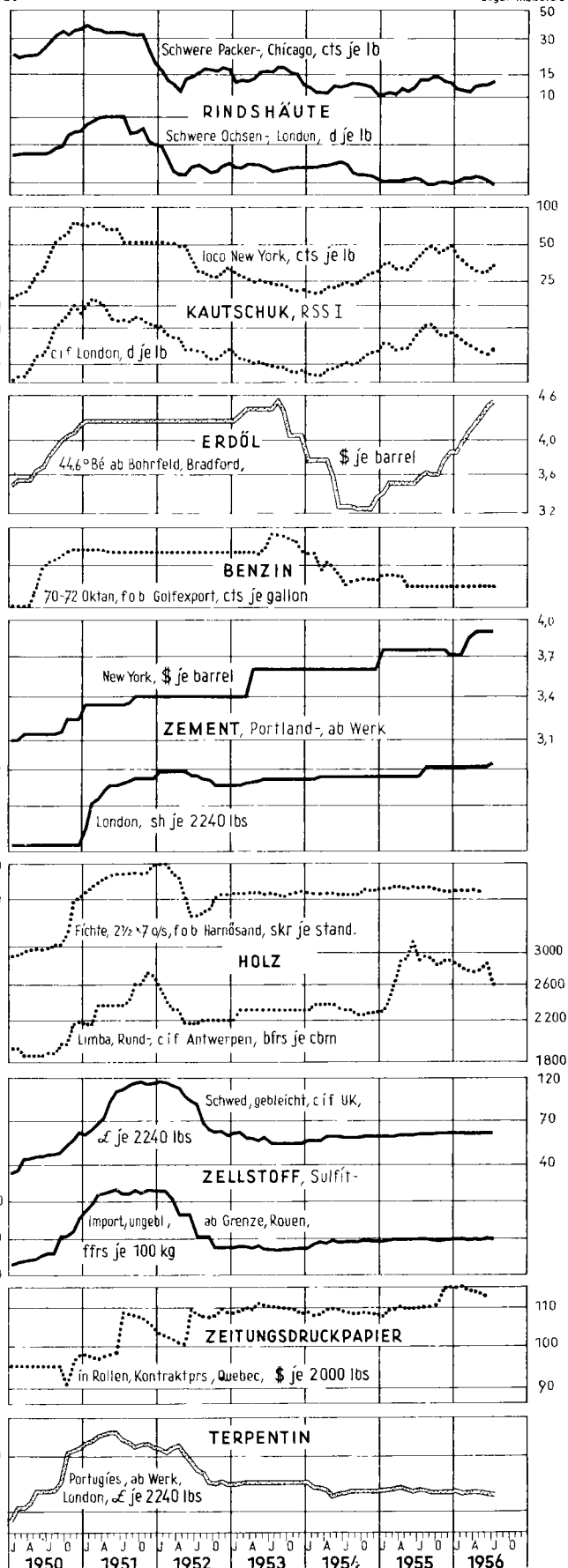
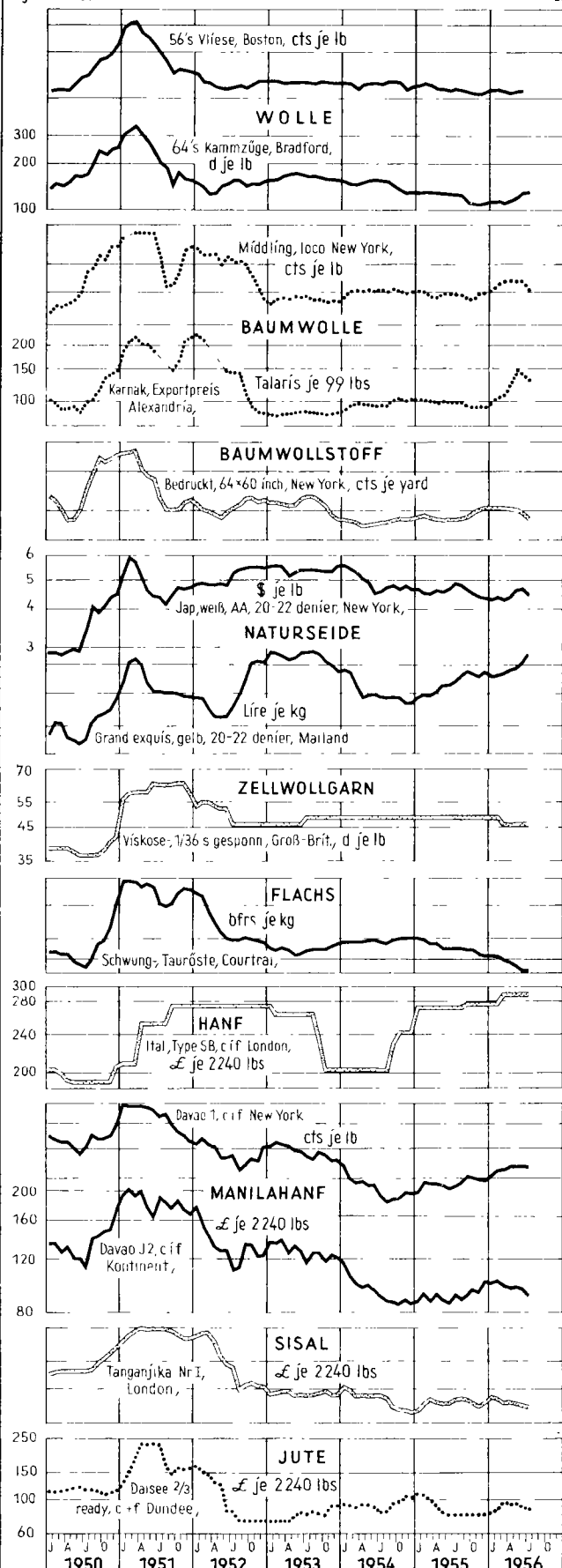
	Seite
Grafik: Preisentwicklung für verschiedene wichtige Welthandelsgüter seit 1950	4
Index der Großhandelspreise in Frankreich	5
Die Preisentwicklung für Baumwolle und Kammzüge im Termingeschäft	6
Ergänzende Angaben zum Tabellenteil	
A. Allgemeine Vorbemerkungen	7
B. Abkürzungen, Maße und Gewichte	7
C. Erläuterungen bzw. Anmerkungen	8
Tabellenteil	
Abaca, Manila-	15
Bastfasern, verschiedene	17
Baumwolle	11
Baumwollgarn, -stoff und Linters	12
Benzin	20
Bienenwachs	28
Chemiefasern	13
Dachschiefer	22
Dachziegel	22
Dieselöl	20
Erdöl	19
Farbstoffe	21
Flachs, Roh-	15
Gasöl	20
Glas	22
Gips	22
Gummi, Regenerier-	27
Hanf, Roh-	15
Hanfgarn	16
Heizöl	20
Holz	23
Holzschliff	24
Jute, Roh-, Jutegarn	16
Jutegewebe	17
Kalbfelle	18
Kalbleder	19
Kalk, Bau-	22
Kapok	17
Karnaubawachs	28
Kautschuk, Kunst-	27
Kautschuk, Natur-	26
Kolophonium	27
Kopalharz	28
Krepp, Plantagen-	27
Latex, Hevea-	27
Leinengarn	13
Leuchtöl	19
Marmor	22
Mauersteine	21
Montanwachs	28
Myrobalanen	19
Paraffinwachs	28
Quebracho	19
Rindshäute	17
Rindsleder	18
Schellack	27
Schmieröl	19
Seide, Natur-	13
Sisalfasern	16
Teer, Straßen-	21
Terpentin	28
Wolle	9
Wollgarn	10
Zeitungsdruckpapier	25
Zellstoff, Natron-	25
Zellstoff, Sulfat-	25
Zellstoff, Sulfit-	24
Zellstoff, Viskose-	25
Zement	21
Grafik: Preisentwicklung für verschiedene wichtige Welthandelsgüter seit der Vorkriegszeit	29
Indices der industriellen Erzeuger- bzw. Großhandelspreise	30

DIE PRESENTWICKLUNG WICHTIGER WELTHANDELSGÜTER **SEIT 1950 NACH MONATEN** Originalpreise

Logar Maßstab

Logar Maßstab

Logar Maßstab



Index der Großhandelspreise in Frankreich
umbasiert auf 1950 = 100¹⁾

Z e i t	Gesamt- index	Nahrungs- und Futtermittel								Brennstoffe und Energie	
		insgesamt	Getreide- erzeugn. 2)	Kakao, Kaffee, Zucker	Fleisch	Eier und Molkerei- erzeugn.	Speise- fette und -öle	Getränke	Futter- mittel	insgesamt	Mineral- öle
Anz. d. Waren	319	54	12	3	12	9	6	5	7	58	11
1949 JD	92	97	89	77	105	99	101	101	95	95	88
1950 JD	100	100	100	100	100	100	100	100	100	100	100
1951 JD	128	116	110	110	138	108	129	90	119	120	122
1952 JD	134	127	132	118	143	123	116	99	146	135	127
1953 JD	128	121	130	117	130	119	114	94	153	131	118
1954 JD	125	121	123	130	137	111	114	91	138	131	119
1955 JD	125	119	110	118	142	113	114	91	142	132	122
1955 Jan.	125	120	107	127	144	114	114	90	148	132	120
Febr.	125	119	104	124	148	106	115	90	143	132	121
März	125	119	105	121	146	113	115	90	140	131	121
April	124	118	106	121	146	106	116	90	145	131	121
Mai	127	124	137	120	148	99	116	91	140	131	121
Juni	123	115	112	116	140	94	113	92	141	131	121
Juli	124	115	108	116	141	94	112	92	139	132	122
Aug.	125	116	105	115	140	107	112	91	139	132	123
Sept.	126	120	107	113	142	124	113	91	141	133	123
Okt.	126	119	108	113	135	132	112	91	140	133	123
Nov.	127	121	108	113	136	139	112	90	142	133	123
Dez.	127	120	109	112	136	133	112	91	143	134	123
1956 Jan.	128	122	111	110	146	126	111	92	140	134	123
Febr.	132	131	127	110	149	148	112	92	151	134	125
März	129	123	120	104	148	113	108	93	155	134	125
April	131	127	132	104	153	116	107	96	155	134	125
Mai	132	130	149	104	158	105	107	97	146	134	124
Juni	130	124	118	105	156	110	107	101	147	135	124
Juli	130	122	108	104	154	110	108	102	150	137	124
Z e i t	Brennst. u. Energie	Industrielle Erzeugnisse							Spezialgruppen		
	Kohlen und Koks	insgesamt	Metall- erzeugn.	Daustoffe	Chemische Erzeugn.	Textilien	Haute und Felle	Zellstoff und Papier	Industr. Rohstoffe	Fertige u. halbfert. ind. Erz.	Einfuhr- waren
Anz. d. Waren	32	207	37	15	42	27	16	18	73	134	43
1949 JD	97	88	95	95	96	75	98	91	80	92	75
1950 JD	100	100	100	100	100	100	100	100	100	100	100
1951 JD	122	140	128	129	124	139	122	196	150	135	137
1952 JD	141	139	154	146	143	109	89	189	140	139	116
1953 JD	141	132	151	142	136	103	93	155	133	131	107
1954 JD	141	128	143	143	133	101	85	150	127	128	108
1955 JD	141	128	152	144	131	94	83	149	130	128	104
1955 Jan.	140	127	145	143	132	98	81	149	126	127	105
Febr.	140	127	147	143	133	98	81	148	126	128	104
März	140	128	149	143	133	97	83	148	127	128	102
April	138	128	151	143	133	96	83	148	127	128	102
Mai	139	127	151	143	130	95	83	148	127	127	103
Juni	139	127	151	143	130	94	82	148	128	127	104
Juli	142	128	152	143	129	93	83	149	132	127	105
Aug.	142	129	154	145	131	93	83	149	133	128	105
Sept.	142	129	155	145	131	91	84	149	132	128	104
Okt.	142	129	156	145	131	91	84	149	132	128	102
Nov.	142	129	156	145	132	91	86	149	133	128	103
Dez.	143	129	160	145	132	91	88	149	134	129	103
1956 Jan.	143	132	162	145	133	91	89	149	134	131	103
Febr.	143	132	163	145	133	91	88	150	134	131	103
März	143	133	164	145	133	92	89	150	135	131	104
April	144	132	162	146	133	92	90	150	135	131	104
Mai	145	133	163	146	131	93	89	150	134	132	103
Juni	145	133	162	146	131	95	89	150	136	132	105
Juli	150	134	161	146	131	96	87	150	136	132	105

1) Original-Basiszeitraum 1949.- 2) Einschließlich stärkehaltige Nahrungsmittel.
Ferner liegen für folgende Warengruppen Preisindizes vor: Getreide, inländische Kohlen, importierte Rohstoffe, El. Strom, Eisen- und Stahl, NE-Metalle, Extraktionserzeugnisse, Kautschuk, Technische Fette, Textilfasern, Garne und Gewebe, Rohhäute, Fertigleder, Papierzellstoff, Papier und Kartonagen, Holz.

**Die Baumwollpreise im Termingeschäft an der New Yorker Baumwollbörse
für die einzelnen Sichten 1956 bis 1957**
Cents je lb

Notierungs- Monat	L i e f e r u n g s m o n a t						
	1 9 5 6			1 9 5 7			
	Juli	Oktober	Dezember	März	Mai	Juli	Oktober
1955 Mai	-	-	-	-	-	-	-
Juni	33,49	-	-	-	-	-	-
Juli	33,69	33,22	-	-	-	-	-
Aug.	33,16	32,69	-	-	-	-	-
Sept.	32,52	32,30	-	-	-	-	-
Okt.	30,31	30,33	29,56	-	-	-	-
Nov.	30,08	29,30	29,09	-	-	-	-
Dez.	31,14	29,93	29,74	29,53	-	-	-
1956 Jan.	32,46	30,91	30,70	30,57	-	-	-
Febr.	33,88	31,97	31,77	31,47	-	-	-
März	33,47	31,79	31,74	31,69	32,04	-	-
April	33,37	32,33	32,41	32,42	32,32	-	-
Mai	34,20	32,54	32,65	32,75	32,65	31,96	-
Juni	34,52	32,52	32,59	32,67	32,50	31,82	-
Juli	34,57	32,55	32,54	32,70	32,36	31,75	30,73
August	-	33,25	33,32	33,21	32,93	32,34	31,58
Sept.							
Okt.							
Nov.							
Dez.							

**Die Preisentwicklung am Kammzug-Terminmarkt in Bradford
für die einzelnen Sichten 1956 bis 1957**
Pence je lb

Notierungs- Monat	L i e f e r u n g s m o n a t											
	1 9 5 6				1 9 5 7							
	Juli	Sept.	Okt.	Dez.	Jan.	März	Mai	Juli	Sept.	Okt.	Dez.	Jan.
1955 Mai	117,31	117,25	117,11	-	-	-	-	-	-	-	-	-
Juni	116,70	116,67	116,45	116,30	-	-	-	-	-	-	-	-
Juli	113,05	112,93	112,85	112,65	112,49	-	-	-	-	-	-	-
Aug.	107,98	107,53	107,40	107,21	107,17	-	-	-	-	-	-	-
Sept.	114,96	104,64	104,60	104,35	104,31	104,08	-	-	-	-	-	-
Okt.	104,31	104,32	104,27	104,17	104,11	104,07	-	-	-	-	-	-
Nov.	104,11	104,03	104,02	103,95	103,90	103,87	103,87	-	-	-	-	-
Dez.	105,88	105,86	105,80	105,79	105,71	105,72	105,67	-	-	-	-	-
1956 Jan.	106,68	106,56	106,56	106,58	106,41	106,30	106,30	106,20	-	-	-	-
Febr.	105,69	105,41	105,35	105,18	104,96	104,90	104,76	104,68	-	-	-	-
März	102,99	102,56	102,40	102,17	101,80	101,62	101,48	101,40	101,28	-	-	-
April	106,29	105,20	104,43	103,62	103,14	102,88	102,68	102,60	102,46	102,51	-	-
Mai	111,67	109,72	107,74	105,86	105,21	104,29	104,09	103,68	103,58	103,37	-	-
Juni	120,71	118,37	115,95	111,80	110,54	108,39	107,20	107,15	106,95	106,83	106,84	-
Juli	123,20	117,10	115,19	112,58	110,37	109,50	108,68	108,38	107,72	107,45	107,04	106,84
Aug.	-	123,14	121,40	118,35	117,12	114,92	113,89	113,18	112,12	111,58	110,98	110,48
Sept.												
Okt.												
Nov.												
Dez.												

Ergänzende Angaben zum Tabellenteil

A. Allgemeine Vorbemerkungen

Nicht bei allen Waren liegen für eine laufende Berichterstattung verwendbare Preisunterlagen der wichtigsten Markttorte vor. In solchen Fällen werden kleinere Märkte mit herangezogen, um überhaupt ein Bild von der Preisentwicklung zu vermitteln.-

Bei den Originalpreisen handelt es sich im allgemeinen um Jahresdurchschnitte (Zwölfmonatsmittel) und um Monatsdurchschnitte (Mittel börsentäglicher Notierungen). Preisreihen solcher Märkte, für die Preiserhebungen nur zu Monatsanfang (MA), Monatsmitte (MM) oder Monatsende (ME) durchgeführt bzw. deren Monatsdurchschnitte aus wöchentlich je einem Stichtag (MDw) berechnet werden, sind durch entsprechende Abkürzungen gekennzeichnet.-

Für Preisreihen, die aus den Terminnotierungen (erstnotierter Monat bzw. nächste Sicht) einer Warenterminbörse berechnet werden, werden in der Regel die offiziellen Schlußkurse für tatsächlich getätigte Abschlüsse in den jeweiligen Vormittagssitzungen zugrunde gelegt.-

Die monatlichen Preisangaben für das Bundesgebiet stellen im allgemeinen bei börsen- und auktionenmäßig gehandelten sowie bei preisgebundenen Waren Monatsdurchschnitte, im übrigen arithmetisch gemittelte Preise aus Erhebungen zum 7. und 21. des jeweiligen Monats dar.-

Zur Umrechnung der Originalpreise in DM-Beträge werden die amtlichen Devisenkurse (Kassakurse) an der Frankfurter Devisenbörse und die von der Bank deutscher Länder festgesetzten Devisen-Umrechnungssätze verwandt.-

B. Abkürzungen, Maße und Gewichte

loco, spot	= sofort verfügbare Ware	RM	= Reichsmark
fob	= frei an Bord	DM	= Deutsche Mark
fas	= frei Längsseite des Schiffes	bfrs	= belgische Francs
fot	= frei Lastwagen	dkr	= dänische Kronen
cif	= Kosten, Versicherung, Fracht einbegriffen	fhrs	= französische Francs
c & f	= Kosten und Fracht einbegriffen	hfl	= holländische Gulden
FVPr	= Fabrikverkaufspreis	nkr	= norwegische Kronen
VPr	= Verkaufspreis	sfrs	= Schweizer Franken
GPr	= Großhandelspreis	skr	= schwedische Kronen
OBé	= Beaumegrade	£	= Pfund Sterling
OF	= Fahrenheitgrade	s	= shilling
OC	= Celsiusgrade	d	= Pence
den.	= denier	HK-\$	= Hongkong-Dollar
fil.	= filament	Leb £	= libanesisches Pfund
di.	= Dieselindex	CFA-frs	= afrikanische Kolonial-Francs
cet.	= Cetanzahl	\$	= US-Dollar
Visc.	= Viskosität	kan.-\$	= kanadischer Dollar
u/s	= unsortiert		
ROZ	= Richtoktanzahl		
faq	= fair average quality		
Kont.	= Kontinent		
UK	= Großbritannien		

1 lb (Pound)	= 453,59265 g
1 yard	= 91,439179 cm
1 inch	= 2,54 cm
1 square foot	= 929,0137 cm ²
1 Quadratfuß	= ca. 985 cm ²
1 gallon	= 3,78531 l (Mineralöle)
1 gallon	= 7,23 lbs (Terpentin)
1 imperial gallon	= 4,54358 l
1 board foot	= 236 cm ³
1 Standard	= 4,6721 m ³
1 cwt (112 lbs)	= 50,802 kg
1 Barrel, US-	= 151,41239 l (Erdöl)

- an Stelle einer Zahl = keine Notierungen erfolgt.-
- . an Stelle einer Zahl = keine Preisangaben vorhanden.-
- ... an Stelle einer Zahl = Preisangaben lagen bei Drucklegung nicht vor.-

C. Erläuterungen bzw. Anmerkungen

- 1) Bundesgebiet: Wolle = ab Lager Wollverwertung, Preisbasis rein gewaschen, ohne Spesen (Waschkosten). JD 1938 einschließlich Prämie von 30 vH auf den gesetzlichen Erzeugerpreis von RM 7,00; die Rückvergütung an Industrie betrug bis 16. Juni 1938 = 20 vH, ab 17. Juni 1938 bis 31. Oktober 1939 = 30 vH des Erzeugerpreises von RM 7,00, demnach Industrieeinkaufspreis = RM 5,22.-
- 2) V.St.v.Am.: Wolle der Wollgesellschaft an der New Yorker Baumwollbörse. Lieferung in lizenziertem Lagerhaus in Groß-Boston/Mass.- Schweißwolle = Basisqualität 64's, 2 1/2 inches lang, reinfabrig, gekräuselt. Ferner zulässig 70's, 3 1/4 inches lang - 60's, 2 1/4 inches lang bei entsprechenden Zu- (+7 %) bzw. Abschlägen (- 9 %) auf oder vom Grundpreis. Kontrakteinheit = 6 000 lbs (gereinigt).- Kammzüge = Basisqualität 64's Merino-Wolle ölgekämt, gewaschen und kardiert. Ferner zulässig 80's - 58's bei entsprechenden Zu- (+ 4 %) bzw. Abschlägen (- 16 %) auf oder vom Grundpreis. Kontrakteinheit = 5 000 lbs netto.-
- 3) Großbritannien: Kammzüge, hergestellt von lizenzierten Kammzugmachern in UK aus australischer Merino-Wolle, 19 % Feuchtigkeitsegehalt, 3 1/2 % Fettgehalt brutto. Kontrakteinheit = 5 000 lbs netto.-
- 4) Frankreich und Belgien: Kammzüge - Kontrakteinheit = 2 250 kg. Basis trocken gekämmte Tops aus australischer Merino-Wolle, andere Herkünfte wie Südafrika und Südamerika (in Frankreich auch franz. und spanische Tops) können ebenfalls gehandelt werden.-
- 5) Österreich: Durchschnittspreis aus A-Wolle (für Kammgarnspinnereien) und B-Wolle (für Streichgarnspinnereien). A-Wolle: a) 64's good pieces, b) 56's fine Crossbred-Vliese, c) 48's Crossbred-Vliese. B-Wolle: a) Carbonised Merino pieces + bellies, b) Average locks, c) 6 - 8 Monate Kapwolle.-
- 6) Italien: Rohwolle = Preise bei Abgabe ausländischer Erzeuger an italienische Spinnereien oder Händler, Mindestmenge 1 Ballen, frei Station Mailand.- Kammzüge bei Abgabe industrieller Erzeuger an Feinspinnereien oder Handel bei Mindestmengen von 100 kg.-
- 7) Südafrika: Diese Schurwollpreise stellen das arithmetische Mittel der Auktionspreise in Port Elizabeth, East London, Kapstadt und Durban dar.-
- 8) Großbritannien: Die Wollgarnpreise gelten für die ungefähren Kammgarn-Notierungen des inländischen Handels. Kosten für Verpackung, Fracht, Liefertermin Differenzen und dergleichen sind in den Preisen nicht enthalten, ebenso nicht evtl. Zuschläge für Export-Risiken.-
- 9) V.St.v.Am.: Baumwolle der New York Cotton Exchange bzw. New Orleans Cotton Exchange. Kontrakteinheit = 5 000 lbs brutto - in 100 - 110 Ballen bei Lieferung ab Lagerhaus in anerkannten Golf- und Atlantikhäfen. Preiszu- oder -abschläge richten sich nach den Stapellängen 7/8 inch bis 1 1/16 inch im Verhältnis zur Grundlänge 15/16 inch.-
- 10) V.St.v.Am.: Rohwolle = Landesdurchschnitt der örtl. von den Erzeugern erzielten Marktpreise. Ab Jan. 1955 ohne Berücksichtigung von Ausgleichszahlungen zur Erzielung eines Saisondurchschnittspreises von 62 cts je lb.
- 11) Brasilien: Baumwolle: Bis 20. März 1953 einschließlich = B-Kontrakt.-
- 12) Großbritannien: Baumwolle der Liverpool Cotton Association.- Kontrakteinheit = 48 000 lbs netto in 100 Ballen. Lieferung ab Lager Liverpool, Manchester oder Salford.-
- 13) Baumwollstoff bzw. Jutegewebe: Umgerechnet für 100 m in DM.-
- 14) Bundesgebiet: Vistra - 1938 einschließlich Leihverpackung (Sackkosten RM 0,03 je kg). Ab Juni 1953 gilt gleicher Preis für matte Ware. Fabrikverkaufspreis frei Spinnerei-Station.-
- 15) V.St.v.Am.: Die Stapelfaserpreise verstehen sich im allgemeinen für Lieferung in Ballen, fob. Verschiffungspunkt oder frei Wagen. Zahlungsziel 30 Tage netto, ohne Abzug. Niedrigste Frachtkosten bis Käuferstation oder -kai (östlich des Mississippi) werden vergütet. Transporte gehen auf Käufers Risiko.-
- 16) Italien: Zu den Preisen für Viskose-Reyon ist eine Fabrikationssteuer hinzuzurechnen, die für 150/36 denier bis 14. Januar 1954 = 210 Lire, ab 15. Januar 1954 = 71 Lire je kg beträgt; die Exportpreise errechnen sich unter Abzug einer Exportprämie von 360 Lire je kg und ohne Fabrikations-Besteuerung.-
- 17) Bundesgebiet: Strohhilfspreise einschließlich Anbauprämie - 1938 = RM 4,00, 1953 und 1954 = DM 11,40 je 100 kg. Ernte 1950 = kein Anbauzuschuß.-
- 18) V.St.v.Am.: Packerhäute der Commodity Exchange Inc. New York. Kontrakteinheit = 40 000 lbs. Ungebrannte Kuh- oder Stierhäute erster Wahl, 52-54 lbs Durchschnittsgewicht, aus Juli-September-Schlachtungen in den V.St.v.Am. oder Kanada stammend. Gleichfalls können Frigorifico-Stierhäute argentinischer oder uruguayischer Herkunft, 22-29 kg Verschiffungsgewicht, aus Dezember-Februar-Schlachtungen zum Grundpreis angedient werden. Auslieferungspunkte sind Chicago, New York (Hafengebiet), Lydonville, Medina oder Middleport.-
- 19) Rindsleder (USA) bzw. Kalbleder: Umgerechnete Preise für 1 m² in DM.-
- 20) Nahost-Erdöl: Preise der Ölgesellschaften "Socony Vacuum Overseas Supply Co.", "Esso Export Co." und "Anglo-Iranian Oil Co.", ohne evtl. lokale Hafengebühren oder sonstige Regierungsabgaben, Verkaufssteuern und dergleichen. Zu- bzw. Abschlag bei Abweichungen der Gradation = 2 Cents je Grad bei einem barrel.-
- 21) V.St.v.Am.: Die Mineralölexportpreise fob Golfhäfen beziehen sich seit Januar 1955 auf die Cargo-Preise fob Aruba (Niederländisch-Westindien).-
- 22) Bundesgebiet: Benzin - Ab April 1951 gelten die Preise für Preiszone III und entsprechen annähernd dem Bundesdurchschnitt. Die Oktanzahl ist häufig Veränderungen unterworfen. Seit Juni 1954 beträgt sie 83 ROZ.-
- 23) Mauersteine, Dachziegel bzw. Dachschiefer: Umgerechnet für 1 000 Stück in DM.-
- 24) Marmor: Umgerechnet für 1 m³ in DM.; Formsteine (Österreich) bzw. Farbstoffe: Umgerechnet für 100 kg in DM.-
- 25) Bundesgebiet: Schnittholz, Güteklasse III, parallel besäumt, 3-6 m lang, 8-18 cm breit, 21-34 mm stark.
- 26) Bundesgebiet: Stift-Zellstoff - Bruttopreis bei Abgabe an inländische Papierfabriken. Von April 1953 bis 15. Februar 1954 unter Abzug der von der Zellstoff-Industrie gewährten Rabatte.-
- 27) V.St.v.Am.: Kautschuk-Terminnotierungen der Commodity Exchange Inc. New York für Hevea Standard Plantagen Kautschuk. Kontrakteinheit = 22 400 lbs netto, Lieferung "on dock" oder in lizenziertem Lagerhaus des New Yorker Hafengebiets, ohne Importzoll, Steuern und Abgaben, jedoch unter Zollverschluss.-
- 28) Hevea-Latex: Umgerechnete Preise für 100 Liter in DM.-
- 29) V.St.v.Am.: Durch den Verkauf regierungseigener Werke an Privatgesellschaften besteht seit März 1955 kein einheitlicher Preis mehr für Butadien- und Butylkautschuk. Für einen Großteil der Werke jedoch wurden 23 Cents je lb als Grundpreis frei Fahrzeug beibehalten. Bis zu 25 Cents je lb frei Käuferwerk werden in einigen Fällen gefordert. Der einheitliche Frachtsatz ab regierungseigenem Werk bis zum Käufer betrug bis zur Veräußerung 1,1 Cents je lb.-
- 30) V.St.v.Am.: Die Exportpreise für Kolophonium und Terpentin stellen den nach den umgesetzten Mengen gewogenen Preisdurchschnitt dar. Preise gelten für Nettogewicht (Ware in Leinfässern).-
a) JD aus weniger als 12 Monatsdurchschnitten berechnet.- b) Österreich: März 1938.- c) Preise zum Jahresende.- d) JD 1939.- p = Vorläufige Zahlenangabe.- r = Berichtigungen, aus der ausländischen Statistik im Original übernommen.

		W o l l e							
Zeit	Bundesgebiet Paderborn		New York		V.St.v.Am.	Boston			Canada
	inländische Roh-, A-Feinheit vollschürig ¹⁾ Auktionspreis	Roh- Landes- durchschnitt Erzeugerpreis ¹⁰⁾	Schweiß- 64's	Kammzüge 64's	feine Stapel- 64's-80's gekamm., entf. loco	inländische Vliese 56's-58's, 3/8 blood ungereinigt	argentinische Crossbred- 5's gestrichen Vlies- c.i.f.	Roh- 1/4 blood Eastern bright	
			erstnotierter Monat 2) ab Lager in Groß-Boston			gereinigt loco			
	RM/DM je kg		Cents je lb						
		MM.			Originalpreise	MDw.	MDw.	MDw.	MDw.
1938 JD	9,10	19,1	71,90	78,03	70,4	29,5	58,2a)		16,1
1950 JD	17,67	58,3	181,14	235,12	139,4	74,6	140,8	69,0	62,9
1953 JD	14,61	53,0	145,56	194,44	172,8	63,7	120,8	51,8	50,8
1954 JD	13,26	53,1	153,45	192,79	170,6	62,0	117,2	54,7	51,3
1955 JD	11,05	44,7	138,08	170,19	142,0	57,1	107,9	56,8	49,2
1955 Okt.	9,50	39,5	126,43	152,86	130,0	53,4	102,3	56,8	44,0
Nov.	9,50	39,0	123,12	154,84	127,5	52,8	98,6	55,0	45,0
Dez.	9,75	39,2	128,50	156,46	129,8	54,6	99,5	56,0	48,0
1956 Jan.	10,25	39,1	131,33	159,07	131,6	56,4	103,1	56,0	50,0
Febr.	10,50	40,2	130,69	160,56	132,1	57,2	104,0	56,0	50,0
Marz	10,50	39,9	124,32	154,58	129,8	55,5	106,6	56,0	48,0
April	10,65	40,3	123,87	155,13	128,0	53,4	100,0	56,0	48,0
Mai	10,75	41,1	124,30	157,08	128,2	55,0	101,5	56,0	48,0
Juni	10,75	41,1	127,08	158,39	129,5	55,5	102,5	56,0	49,0
Juli		41,4	132,70	162,85	131,2	55,5	104,0	56,0	
Umgerechnete Preise für 100 kg in DM.									
1950 JD	1 767,00	540,10	1 677,25	2 177,07	1 846,51	690,75	1 303,72	638,71	533,68
1956 Marz	1 050,00	269,45	1 151,13	1 431,32	1 201,87	513,90	987,05	518,53	446,77
Juni	1 075,00	380,56	1 176,69	1 466,60	1 199,09	513,90	949,09	518,53	460,55
Mißziffern der Originalpreise 1950 = 100									
1956 März	59,4	68,4	68,6	65,7	65,1	74,4	75,7	81,2	76,3
Juni	60,8	70,5	70,2	67,4	64,9	74,4	72,8	81,2	77,9

Zeit	noch: W o l l e								
	Großbritannien								
	Britische Vlies- Lincolnwethers, gewaschen	neuseel. Crossb. 56's II. Sorte	südafrik. Kap- schneeweiß	austral. Merino- 70's Vliese	Merino-, 70's Super bis mittlere Qualität, gekamm., fehlerfrei	Merino-, 64's	Crossbred-, 56's	Crossbred-, 48's	Bradford Tops ³⁾ "B", 64's erstnotierter Monat
	ab Lag. Bradford	entfettet			Basis reingewaschen, ohne Waschespesen, frei UK.				ab Lag. Bradford
	MDw.	MDw.	MDw.	MDw.	Originalpreise				
1938 JD	11,61	12,00			27,3a)	25,7a)	13,3a)	13,3a)	23,32
1950 JD	70,60	95,82	133,77a)	174,29	172,5a)	163,5	109,9	89,0	
1953 JD	61,19	72,97	125,45	159,88	163,5	146,8	38,9	72,8	151,77a)
1954 JD	59,44	74,85	116,59	144,38	143,3	181,1	32,6a)	74,7a)	140,71
1955 JD	60,06	75,94	144,68	120,34	117,3a)	106,8a)	35,9a)	83,6a)	113,62
1955 Okt.	56,56	73,75	101,00	109,00	109,0	97,0	79,0	68,0	102,87
Nov.	59,75	74,20	100,40	110,80	109,0	97,0	78,0	69,0	103,84
Dez.	65,00	76,00	104,00	113,00	110,0	99,0	71,0	73,0	106,08
1956 Jan.	65,00	73,60	100,80	113,00	111,0	100,0	32,0	74,0	106,03
Febr.	64,00	72,00	103,75	112,50	111,0	100,0	30,0	71,0	106,84
Marz	60,80	69,75	102,75	110,75	110,0	99,0	77,0	68,0	104,48
April	58,00	71,00	102,75	111,25	114,0	103,0	79,0	72,0	106,85
Mai	58,00	71,20	109,00	119,00	112,0	102,0	79,0	71,0	112,82
Juni	58,00	71,25	113,25	123,20	118,0	119,0	80,0	70,0	120,72
Juli	58,00	70,80	112,40	124,00	125,0	114,0	80,0	71,0	122,97
Umgerechnete Preise für 100 kg in DM.									
1950 JD	763,42	1 035,11	1 445,07	1 882,79	1 863,46	1 755,69	1 187,32	961,44	-
1956 Marz	654,62	750,99	1 106,29	1 192,43	1 184,35	1 065,90	829,05	732,14	1 124,92
Juni	622,82	765,11	1 216,12	1 322,96	1 374,51	1 267,13	853,07	751,68	1 296,33
Mißziffern der Originalpreise 1950 = 100									
1956 März	86,1	72,8	76,8	63,5	63,8	60,6	70,1	76,4	-
Juni	82,2	74,4	84,7	70,7	74,2	72,2	72,8	78,7	-

Zeit	noch: W o l l e						
	Großbritannien Bradford		Frankreich Roubaix-Tourcoing	Belgien Antwerpen	Österreich Wien	Schweiz	
	Kammzüge Merino- 64's warp	Crossbred-, Kamm- lunge 56's super	Kammwolle nbg. 100/105	Kammzüge ⁴⁾ australische Merino- erstnotierter Monat	Kamm- und Streichwolle Durchschnitts- preis 5)	Merino- Mittelgenre für Feinspinner	
	81gekamte Tops für den Binnenhandel		frei Empfänger	ab Lager R.T. ab belg. Lager			
	Pence je lb		ffrs je kg	bfrs je kg	Schilling je 100 kg	sfrs je kg	
				ME.	ME.	ME.	
1938 JD	26,10	20,36	16,27		1 180b)	4,96	4,69
1950 JD	186,11	120,17	94,23	1 787	217,26	6 609	19,81
1953 JD	162,31	100,10	81,91	1 442	202,07	7 329	18,56
1954 JD	145,10	102,59	83,23	1 329	178,38	7 230	16,56
1955 JD	121,63	96,72	82,54	1 158	149,16	6 349	13,50
1955 Okt.	110,33	90,78	77,78	1 060	138,80	6 211	12,25
Nov.	110,11	89,11	79,44	1 080	138,36	5 675	12,50
Dez.	111,63	90,86	82,86	1 080	142,77	5 742	12,50
1956 Jan.	112,00	91,00	83,22	1 080	141,75	5 742	12,50
Febr.	112,36	90,63	81,38r	1 080	142,57	5 916	12,50
Marz	110,11	87,44	77,78	1 080	142,31	5 983	12,50
April	113,75	88,00	80,38	1 080	144,21	5 876	13,50
Mai	120,25	88,38	81,00	1 080	151,35	5 768	14,00
Juni	129,00	90,00	81,00	1 160	166,93	6 251	15,00
Juli	129,78	90,78	80,78	1 160	170,34	6 466	14,00
Umgerechnete Preise für 100 kg in DM.							
1950 JD	2 010,48	1 298,15	1 017,93	2 101,51	1 824,98	1 299,33	1 902,75
1956 Marz	1 185,54	941,45	837,44	1 286,71	1 210,46	1 195,57	1 196,79
Juni	1 385,25	966,45	869,81	1 381,68	1 361,43	1 402,16	1 435,85
Mißziffern der Originalpreise 1950 = 100							
1956 Marz	59,2	72,8	82,5	60,4	65,5	90,5	63,1
Juni	69,3	74,9	86,0	64,9	76,8	94,6	75,7

Zeit	noch: W o l l e							
	Italien				Spanien	Libanon	Marokko	Argentinien
	Grosseto	Mailand				Beirut	Casablanca	Puenos Aires
	Roh-Toscana terza	australische Merino-64-70's Vliese gewaschen	Roh-Kap-64-70's	Kammzuge 6) 70's Merino	weiß, Mercado national gewaschen	Roh-inländische	Schweiß-Feine Crossbred-56's	Feine Ladre
	Lire je kg				Pesetas je kg	Plaster je kg	ffrs je kg	Pesos je 10 kg
	MDW.	MDW.	MDW.	MDW.			MA.	
1938 JD	24	2 170	•	•	Originalpreise	•	6,3d)	11,00
1950 JD	780	2 271	3 185	3 664	4,39	252,6	256,0	61,71
1953 JD	656	2 625	2 500	3 050	15,04	227,3	243,5	71,81
1954 JD	621	2 625	2 500	3 050	32,63	233,3	256,7	82,82
1955 JD	504	2 420	2 316	2 751	35,21	199,3	259,2	84,79
1955 Okt.	490	2 113	2 047	2 406	36,43	200,0	265,0	88,61
Nov.	490	2 153	2 000	2 495	38,12	200,0	262,5	83,33
Dez.	480	2 153	2 003	2 606	38,00	200,0	262,5	110,00
1956 Jan.	400	2 153	2 017	2 669	40,01	200,0	262,5	140,00
Febr.	480	2 164	2 036	2 657	39,67	205,0	262,5	145,00
Marz	480	2 160	2 053	2 670	40,12	220,0	262,5	155,00
April	480	2 150	2 072	2 670	39,20	237,5	265,0	163,00
Mai	480	2 238	2 150	2 535	30,28	225,0	265,0	160,00
Juni	525	2 281	2 194	2 455	37,59	215,0	265,0	170,00
Juli		2 315	2 228	2 481	200,0	200,0	265,0	170,00
1950 JD	24,17	2 112,75	1 100,1	1 467,21	484,11	107,55	-	-
1956 Marz	320,78	1 111,14	1 100,1	1 754,6	307,30	179,38	-	-
Juni	350,43	1 522,52	1 484,45	1 638,66	259,20	-	-	-
1950 Marz	61,5	66,0	64,6	72,9	260,6	94,0	91,8	236,7
Juni	67,3	69,7	68,9	67,9	79,2	79,2	259,3	236,7

Zeit	noch: W o l l e							
	Sudafrikanische Union				Australien		Sydney	
	Port Elizabeth				Melbourne			
	Spinner-7) 64-70's, roh 10-12 Mon. Schur	Kamm-langstapelig im Fell Auktionsdurchschnittspreis 100 Rendement	70's	Merino-64's Basis reingewaschen ab Versteigerungsraum	Crossbred-56's	Merinos 3/4 Wolle im Fell 64's und mehr	Crossbreds 56-60's, rein	Merinos Vollwolle im Fell
	Pence je lb				australische Pence je lb			
	MDW.	MDW.	MDW.	MDW.	MDW.	MDW.	MDW.	MDW.
1938 JD	•	•	•	•	Originalpreise	•	•	•
1950 JD	141,74	49,7	172,32	112,18	8,62	8,02	76,39	63,06
1953 JD	171,28	53,7	156,45	118,76	76,72	57,27	65,52	48,30
1954 JD	171,28	53,7	156,45	118,76	66,63	43,27	56,00	45,42
1955 JD	105,79	40,7	141,27	106,07	61,70	48,17	46,85	40,09
1955 Okt.	80,13	28,25	129,75	116,75	50,06	41,65	38,86	36,63
Nov.	80,13	28,25	129,75	116,75	42,75	37,75	37,00	36,50
Dez.	80,13	28,25	129,75	116,75	44,00	37,00	39,81	37,00
1956 Jan.	80,13	28,25	129,75	116,75	45,00	37,38	40,32	37,00
Febr.	101,27	37,11	119,50	116,75	45,00	39,00	40,96	37,00
Marz	95,00	34,43	111,72	119,50	45,00	38,75	41,00	37,00
April	101,27	37,11	119,50	116,75	45,00	39,00	39,50	37,00
Mai	105,43	31,50	143,75	124,75	45,75	41,00	42,75	39,00
Juni			143,75	101,50	47,70	43,90	44,75	40,88
Juli					51,50	47,38	51,48	44,30
					54,00	47,36	54,25	43,38
1950 JD	5,77b	5,77b	1 176,41	1 036,25	67,02	547,65	664,49	544,97
1956 Marz	1 069,48	26,58	1 341,69	1 242,31	752,11	777,04	341,36	319,76
Juni					877,18	409,46	444,90	382,85
1956 Marz	•	57,0	•	•	•	58,7	61,5	58,7
Juni						67,1	74,8	70,3

Zeit	W o l l g a r n							
	V.St.v.Am.		Großbritannien		Frankreich	Schweden	Italien	
	Boston		London				Turin	Mailand
	2/20's, weiß Bradford-System	2/32's, fein langstapelig im Fell	2/20's, 48's kardiert	2/32's, 60's weiß 8)	2/48's, 64's durchschnittl. 8)	2/28's gekammt ungebleicht versteuert ab Werk	2/36's Kammgarn	2/40's, 64 + 60's Merino-Type Spinner-Preis Verkaufspreis
	\$ je lb		s.d. je lb		ffrs je kg	skr je kg	Lire je kg	
	MDW.	MDW.	MDW.	MDW.	MDW.	MDW.	MDW.	MDW.
1938 JD	1,06	1,65	1,11	2,101/2	Originalpreise	•	92	•
1950 JD	2,52	3,33	10,51/5	14,82/5	3,41/2	4,46	4 820	4 363
1953 JD	2,13	3,25	9,107/8	13,102/3	17,77/8	2 116	4 871	4 025
1954 JD	2,03	3,04	9,23/4	12,7	18,3	2 402	4 808	4 025
1955 JD	1,87	2,74	8,01/2	12,7	16,111/3	2 116	4 077	3 697
1955 Okt.	1,82	2,65	3,77/8	11,113/4	15,61/3	1 879	3 800	3 750
Nov.	1,82	2,66	9,13/5	11,10	14,71/2	1 820	3 756	3 750
Dez.	1,82	2,66	9,13/5	12,01/5	14,7	1 850	3 784	3 750
1956 Jan.	1,84	2,67	9,31/4	12,1	14,91/5	1 815	3 789	3 750
Febr.	1,87	2,67	9,13/4	12,1	14,10	1 785	3 785	3 750
Marz	1,86r	2,66r	8,11	11,11	14,103/4	1 775r	3 785	3 750
April	1,86	2,67p	9,01/4	12,1	14,84/5	1 755r	3 785	3 750
Mai	1,85p		9,1	12,1	14,111/4	1 780r	3 785	3 775
Juni			9,1	13,2	15,71/5	1 795	3 925	3 694
Juli			9,1	13,21/2	16,5	1 895	3 965	3 650
					16,6	1 895		3 750
1950 JD	2 148,18	3 083,38	1 352,49	1 539,70	2 548,34	2 539,20	3 239,04	2 931,94
1956 Marz	1 722,25	2 465,00	1 152,09	1 696,66	1 903,57	2 191,31	2 529,52	2 572,96
Juni			1 170,48	1 696,66	2 115,46	2 257,13	2 646,56	2 436,30
1956 Marz	80,2	79,9	85,5	•	75,0	62,4	78,5	88,2
Juni			87,1	•	83,5	89,6	82,3	87,7

Baumwolle									
Zeit	V.St.v.Am.				Mexiko Torreón	Brasilien Sao Paulo		Argentinien Buenos Aires	
	New York		New Orleans			National- kontrakt erstnotierter Monat(1)	Nr. 5 loco	Type B frei Waggon loco od. Schiff B.A.	
	Landes- durchschnitt Erzeugerpreis	middling upland, 15/16 inch loco	erstnotierter Monat(9)	loco	erstnotierter Monat(11)				loco
	Cents je lb				pesos je 46,01 kg	Cruzeiros je kg		Pesos je 100 kg	
MM.									
1938 JD	8,25	8,62	.	5,69	Originalpreise	52,46	3,83	3,35	83,6
1950 JD	32,21	37,06	30,12	15,96	35,90	273,69	17,05	17,09	427,2
1953 JD	31,50	35,80	1,25	32,77	14,14	203,83	16,97	17,13	780,0
1954 JD	32,40	36,10	34,27	33,95	24,25	24,50	24,11	24,11	789,0
1955 JD	32,17	34,59	33,79	33,70	31,70	381,33	30,04	30,48	904,7
1955 Okt.	32,85	37,91	32,70	17,15	32,04	350,00	39,55	39,55	970,0
Nov.	32,42	34,9	32,34	17,44	32,93	351,00	39,77	39,77	970,0
Dez.	31,19	34,95	31,64	17,55	31,94	342,00	39,41	39,19	970,0
1956 Jan.	30,67	35,21	34,10	14,00	34,1	38,82	39,26	39,26	970,0
Febr.	31,00	36,25	35,40	15,01	34,47	39,47	39,50	39,50	970,0
März	31,64	36,70	35,56	15,44	35,4	39,22	39,19	39,19	970,0
April	32,59	36,31	35,74	15,50	35,70	40,68	40,39	40,39	1 144,0
Mai	32,15	36,04	34,94	15,79	35,31	40,06	39,47	39,47	1 519,0
Juni	32,29	35,72	34,52	15,22	34,51	41,42	39,17	39,17	1 608,0
Juli		35,35	34,20	15,05	33,71	36,39	36,10	36,10	
1950 JD	32,41	34,15	34,54	Ungerechnete Preise für 100 kg in D.M.	294,11	387,07	387,98	-	-
1956 März	32,27	35,92	32,34	32,15	312,41	395,13	392,79	-	-
Juni	29,59	34,01	31,64	32,12	319,54	344,23	352,76	-	-
1955 März	25,0	33,0	28,6	Maßzahlen der Originalpreise 1950 = 100	92,5	171,4	170,8	227,0	
Juni	26,9	33,1	28,5	97,9	96,1	201,3	205,8	276,3	

noch: Baumwolle								
Zeit	Peru Lima		Ägypten Alexandria		Türkei Adana Izmir		Libanon Beirut	Iran Teheran
	Tanguis Nr.5	Pima Nr. 1	Ashmouni	Giza 30 sehr gute Qualität	Karnak	Akala I	syrische	amerikanische Typen
	loco		Exportpreis f.o.b.			Inlandspreis	Exportpreis	Exportpreis
	Soles je 46,01 kg		Talaris je 99,05 lbs			Kurus je kg		Rials je 100 kg
MDw.								
1938 JD	41,60	.	1,1	.	.	10,21	.	.
1950 JD	41,9	.	1,42	11,45	107,79	23,4	29,9	2 946
1953 JD	42,6	1,2	1,4	76,16	27,19	200,3	250,2	5 260a)
1954 JD	50,3	7,4	7,4	3,85	10,9	210,7	269,3	5 477
1955 JD	50,4	7,13	74,65	31,3	75,22	210,3	260,1	4 325
1955 Okt.	50,4	706,0	61,75	71,70	1,6	27,5	290,0	3 550
Nov.	50,4	701,1	62,5	71,9	1,1	27,0	290,0	3 400
Dez.	527,2	603,0	62,4	71,6	1,5	27,1	290,0	3 500
1956 Jan.	574,1	707,7	67,7	71,33	17,35	27,0	290,0	450
Febr.	614,8	748,0	7,1	9,1	104,9	212,3	290,0	3 700
März	583,7	749,0	7,1	97,55	107,1	207,4	290,0	3 750
April			92,81	107,1	120,14	311,2	290,0	
Mai			107,31	107,11	120,11	312,2	290,0	
Juni			94,98	115,36	139,57		245,0	
Juli			85,61	103,38	130,31		245,0	
1950 JD	338,54	641,71	705,66	Ungerechnete Preise für 100 kg in D.M.				
1956 März	280,37	360,20	418,17	598,32	574,00	428,10	514,40	210,00
Juni			509,90	619,32	578,27	461,10	724,00	
1956 März	131,5	143,8	74,7	Maßzahlen der Originalpreise 1950 = 100	77,5	65,2	1,0	127,3
Juni			85,6	103,5	129,5	107,7	83,9	

noch: Baumwolle								
Zeit	Indien Bombay		Pakistan Karachi		Großbritannien Liverpool		Frankreich Le Havre	
	Donra	Bengal Desi	Punjab S.G. Fine	289 F	15/16 inch amerikanische middling	Ashmouni Type SWAN	15/16 inch(2) amerikanische middling	1 inch egyptische Ashmouni 2
	loco		4 F		ab Lager		erstnotierter Monat	versteuert ab Importeurlager
	Rupien je 784 lbs		Rupien je 82,28 lbs		Pence je lb		ffrs je kg	
Originalpreise								
1938 JD	145/ 4/ 0	.	.	.	4,93	7,50	.	.
1950 JD	324/ 4/ 1 1/4	.	27/ 7/ 0	27/ 3/ 12	23,21	52,57	10,1	443,0
1953 JD	557/ 3/ 0	53/ 1/ 1	50/ 1/ 1	73/ 5/ 0	11,02	4,14	11,0	442,0
1954 JD	722/ 5/ 0	53/ 1/ 1	77/ 3/ 10 1/2	62/ 10/ 7	11,1	.	11,2	442,0
1955 JD	523/ 1/ 1	50/ 1/ 1	74/ 3/ 11 3/4	64/ 15/ 5	11,7	10,37	11,0	442,0
1955 Okt.	651/ 3/ 1	757/ 0/ 0	74/ 1/ 1	33/ 3/ 1	11,7	10,57	11,0	442,0
Nov.	53/ 3/ 1	500/ 0/ 0	.	33/ 3/ 1	11,7	10,57	11,0	442,0
Dez.	775/ 3/ 2	625/ 0/ 0	.	91/ 3/ 1	11,7	10,57	11,0	442,0
1956 Jan.	738/ 1/ 0	646/ 10/ 1	35/ 5/ 1	52/ 10/ 1	27,15	34,72	33,0	310,0
Febr.	752/ 12/ 2	698/ 5/ 4	95/ 1/ 7	100/ 4/ 5	26,07	36,72	33,0	310,0
März	758/ 12/ 0	727/ 13/ 5	89/ 12/ 1	93/ 5/ 11	27,70	29,06	33,0	310,0
April	752/ 13/ 0	710/ 0/ 0	92/ 4/ 11	98/ 11/ 1	27,77	42,05	33,0	310,0
Mai	757/ 15/ 2	707/ 3/ 6	98/ 8/ 4	104/ 7/ 11	27,57	42,00	33,0	310,0
Juni	766/ 4/ 0	700/ 0/ 0	90/ 4/ 7	99/ 11/ 9	28,63	46,65	33,0	310,0
Juli	767/ 0/ 11	701/ 7/ 6	83/ 9/ 5	93/ 11/ 7	28,03	43,64	33,0	310,0
1950 JD	204,43	.	297,41	Ungerechnete Preise für 100 kg in D.M.	331,65	367,90	396,12	535,20
1956 März	188,18	179,03	209,75	220,66	298,89	420,55	419,18	477,77
Juni	190,04	173,61	213,37	235,70	307,44	500,94	397,83	616,99
1956 März	92,1	.	101,5	Maßzahlen der Originalpreise 1950 = 100	95,8	74,3	106,3	39,5
Juni	93,0	.	103,3	102,3	79,9	88,7	101,2	116,1

	noch: Baumwolle					Linter		Baumwollgarn	
Zeit	Frankreich Le Havre		Niederlande Rotterdam	Österreich Wien	Schweiz	V.St.v.Am.		New York	
	Sea Island Antigua	A.B.F. Allen I	amerikanische middling 1 inch			Grad 2	Grad 6	20/2	30/1
	ab Importeurlager	ab Lager fob.	excl. Import- abgaben	Borsenpreis	Importpreis	z. Papierherst. gebleicht	f. chemische Ind. 73 % Zellulose ungepreßt	kardierte weiß, Southern	Kettentwist
	ffrs je kg		hfl je 100 kg	Schilling je 100 kg	sfrs je kg	Cents je lb			
MDw. ME. Originalpreise									
1938 JD			41,25	10-b)	1,20			22,9	
1950 JD	532,1		47,00	1 000	4,74			71,9	80,00
1953 JD	530,0	286,8	22,31	031	4,00	11,54	3,94	67,0	75,28
1954 JD	542,0	22,3	224,29	2 249	4,38	8,95	3,00	63,3	70,46
1955 JD	695,3	230,0	223,62	2 267	4,19	8,14	2,58	67,7	74,02
1955 Okt.	700,0	272,5	312,00	2 209	4,04	9,14	2,56	69,6	76,50
Nov.	700,0	259,0	229,00	2 245	4,00	8,12	2,56	70,1	76,82
Dez.	703,0	251,4	340,00	2 260	4,06	8,02	2,57	70,6	77,90
1956 Jan.	650,0	265,5	343,00	2 265	4,26	7,97	2,77	70,8	78,00
Febr.	630,0	274,5	345,00	2 300	4,15	3,09	2,35	71,3	78,00
März	680,0	276,0	342,00	2 317	4,21	8,15	2,86	71,5	77,75
April	630,0	260,3	327,00	2 337	4,37	8,11	2,84	70,8	76,38
Mai	630,0	259,5	330,00	2 337	4,49	8,16	2,84	69,8p	76,10
Juni	685,0	261,8	323,00	2 021	4,12	7,94	2,81		75,38
Juli	685,0	259,0	309,00	1 897	3,99				74,25
Umrechnete Preise für 100 kg in DM									
1950 JD	698,72		737,40	17,1	45,75			665,75	740,75
1956 März	310,1	311,83	354,39	326,49	394,38	75,46	26,48	660,20	719,92
Juni	615,90					73,52	26,02		697,97
Messziffern der Originalpreise 1950 = 100									
1956 März	116,8		95,6	101,4	89,0			99,2	97,2
Juni	117,7		93,1	105,9	86,9				94,2

	noch: Baumwollgarn							
Zeit	V.St.v.Am. New York	Kanada	Großbritannien London		Frankreich	Niederlande	Schweden	Österreich Wien
	50/1 gekammter Twist	10's weiß	36's Ring Beams	42's Cop Wert	60's ägyptischer Twist	56's versteuert ab Werk f.o.b.r.	32's ab Fabrik	20's inländisches kardierte
	in 10 lbs - Ballen, f.o.b. UK.							
	Cents je lb	kan.Cents je lb	Pence je lb			ffrs je kg	hfl je kg	skr je kg
MDw. ME. Originalpreise								
1938 JD		28,0	1,20		13,6		0,87	265b)
1950 JD	110,41	77,4	61,10	53,43	13,20	538,3	5,60	2 905
1953 JD	106,2	39,2	61,32	60,60	7,93	324,1	5,34a)	2 558
1954 JD	101,07	61,5	65,24	59,13	35,11	631,0	5,20	2 796
1955 JD	141,1	66,7	67,01	59,37	82,39	604,0	5,28	2 285
1955 Okt.	106,52	71,2	61,73	57,94	79,63	571,0	5,13	3 900
Nov.	101,50	72,0	61,07	53,42	79,50	565,0	5,23	3 800
Dez.	107,91	72,0	61,70	59,00	80,00	568,0	5,28	3 800
1956 Jan.	101,00	72,0	61,21	52,49	80,80	571,0	5,34	3 800
Febr.	101,00	72,0	61,21	52,49	80,80	571,0	5,34	3 800
März	107,75	72,0	61,55	60,62	86,06	578,0	5,43	3 650
April	107,00	73,0	61,50	60,82	37,1	583,0r	5,36	3 650
Mai	107,00	73,0	61,68	61,47	90,65	596,0	5,29	3 650
Juni	107,00	73,0	61,68	61,47	90,33	597,0	5,15	3 650
Juli	106,75		63,23	61,03	88,95	604,0	5,10	3 650
Umrechnete Preise für 100 kg in DM								
1950 JD	1 021,7	621,07	701,21	841,65	832,17	646,60	618,91	571,12
1956 März	3 77,70	670,15	654,24	653,71	926,50	633,63	597,08	589,66
Juni	990,76	696,12	683,82	660,09	970,53	711,09	565,05	589,66
Messziffern der Originalpreise 1950 = 100								
1956 März	97,6	93,4	97,6	102,0	105,3	107,3	97,0	126,0
Juni	96,9	99,7	97,8	103,3	110,6	110,8	92,0	125,6

	noch: Baumwollgarn			Baumwollstoff				
Zeit	Schweiz	Italien Mailand		V.St.v.Am. New York		Großbritannien		Frankreich
	20's, Ia Louisiana	20/1 amerikanisches	40/1 ägyptisches	Kattun 64 x 60 38 1/2 inches loco	Bettuch- ungebleicht 48x44-48 40 inches	Kattun 64 x 64 31 inches 36's bis 42's	Drilllich 52 x 50 38 1/2 inches 16's bis 22's	Kaliko 90 cm gebleicht versteuert ab Fabrik
	frei Weberei ohne Fabrikationssteuer							
	sfrs je kg	Lire je kg		Cents je yard		Pence je yard		ffrs je m
MDw. ME. Originalpreise								
1938 JD	1,02	13,2		4,50	5,4			
1950 JD	6,45	943,3	1 226,5	19,10	20,2	11,86	19,13	78,0
1953 JD	5,60	831,5	1 227,5	15,71	17,5	10,13	17,25	69,3
1954 JD	5,16	852,2	1 192,7	13,72	16,6	11,33	13,57	87,0
1955 JD	5,90	330,5	1 171,4	14,22	16,9	10,83	17,70	78,0
1955 Okt.	5,40	312,5	1 226,8	14,78	17,5	10,52	17,20	74,0
Nov.	5,20	205,0	1 272,0	13,03	17,8	10,50	17,22	75,0
Dez.	5,20	774,0	1 255,0	13,25	18,1	10,60	17,20	74,0
1956 Jan.	5,30	730,0	1 280,0	15,27	18,3	10,72	17,42	75,0
Febr.	5,40	791,0	1 275,0	15,20	18,7	10,95	17,73	78,0
März	5,40	906,0	1 322,0	15,29	18,7	11,00	17,90	79,0
April	5,40	801,8	1 287,5	15,27	18,0	11,10	17,90	79,0
Mai	5,40	800,8	1 331,3	15,06	18,0p	11,30	18,20	80,0
Juni	5,40	792,5	1 387,5	14,72	18,20	11,30	18,20	82,0
Juli	5,30		1 412,5	14,08		11,22	18,12	84,0
Umrechnete Preise für 100 kg in DM								
1950 JD	619,52	633,89	991,46	93,14	32,55	67,54	102,51	93,60
1956 März	517,01	538,65	883,49	70,1	84,05	58,75	95,07	94,12
Juni	516,91	528,98	926,13	67,61		60,19	96,95	97,67
Messziffern der Originalpreise 1950 = 100								
1956 März	83,7	85,4	93,7	84,5	90,6	92,7	93,0	101,3
Juni	83,7	84,0	104,6	81,3		95,3	95,1	105,1

Zeit	Naturseide									
	V.St.v.Am. New York		Großbritannien London		Frankreich Lyon		Schweiz	Italien Mailand		
	Japanische, weiße AA, 20-22 den. AAA, 13-15 den.		chinesische 13-15 denier, Grad A	japanische 85-87 % einschließlich Zoll	japan., weiß A, grège 13-15 denier loco	doppelt gezw. AA organsin	20-22 denier grège	gelb, 20-22 denier extra	20-22 denier grand exquis	Exportnotierung
	in Ballen, Kassaware									
	\$ je lb		s.d. je lb		ffrs je kg		ffrs je kg	Lire je kg		
	MDw.	NDw.	MDw.	MDw.	ME.	ME.	ME.	MDw.	NDw.	
1938 JD	1,58	1,88	7.115/8	8. 5	Originalpreise	175	28,3	138	140	
1950 JD	3,46	2,46	.	28. 5	3 182	3 945	36,7	5 343	6 047	
1953 JD	3,31	5,63	.	42. 11/2	4 304	5 344	51,6	7 868	8 269	
1954 JD	4,87	5,24	.	38. 6	5 341	6 940	46,5	6 573	7 010	
1955 JD	4,56	4,89	34.112/3	35.10	5 047	6 645	43,9	6 984	7 319	
1955 Okt.	4,50	4,77	33. 6	33. 3	5 016	6 771	42,0	7 395	7 690	
Nov.	4,39	4,79	33. 6	33. 3	4 984	6 771	42,5	7 288	7 600	
Dez.	4,37	4,81	33. 6	33. 3	4 938	6 995	42,0	7 288	7 750	
1956 Jan.	4,31	4,84	32. 6	32. 5	4 922	7 022	41,0	7 306	7 556	
Febr.	4,40	4,85	32. 6	32. 5	4 922	7 022	40,0	7 360	7 601	
Marz	4,30	4,85	32. 1	32. 8	4 796	6 896	40,0	7 435	7 675	
April	4,40	4,91	32. 1	34.10	4 928	6 896	42,5	7 530	7 800	
Mai	4,63	4,96	33. 7	35. 0	4 922	6 896	43,5	7 659	7 831	
Juni	4,66	5,13	33. 3	34. 7	4 922	7 022	44,0	7 843	8 061	
Juli	4,45	4,84	.	.	4 890	7 022	42,0	8 169	8 394	
Umgerechnete Preise für 100 kg in DM										
1950 JD	3 203,75	3 203,75	.	3 687,62	3 818,40	4 734,00	3 522,15	3 926,50	4 061,53	
1956 Marz	3 381,55	4 490,82	4 145,23	4 220,64	5 713,95	8 215,89	3 829,72	4 968,81	5 129,20	
Juni	4 314,89	4 750,98	4 284,60	4 456,41	5 862,59	8 363,90	4 211,83	5 235,05	5 380,56	
Meßziffern der Originalpreise 1950 = 100										
1950 Marz	124,3	140,2	.	115,0	150,7	174,8	109,0	127,2	126,9	
Juni	134,7	148,3	.	121,7	154,7	178,0	119,9	134,2	133,3	
Zeit	noch: Naturseide					Chemiefasern				
	Libanon Beirut	Japan Yokohama	Hongkong Victoria	Bundesgebiet		V.St.v.Am. 15)				
	Garn	Grad A 20-22 denier	Kanton (Kwangtung)	Shanghai (Szechuan)	Vistra, Baum-14 wolltype 1,5 den. 30-40 mm glanzend	Viskose, matt 1a Schußware 150/40 denier FVR., frei Empfangsstation	Viskose glanzend 1,5-3 denier 1,5-2 inch. lg. f.o.b. Verschiffungspunkt	Azetat- 2-20 denier alle Längen netto 30 Tage	Vinyon N 3-5,5 denier 0,5-4 inch. lg.	
	ab Seidenborse		20-22 denier Kassapreis							
	Lb f. je kg	Yen je 132,3 lbs	HK-\$ je 132,3 lbs		RM/DM je kg					Cents je lb
	MDw.	MDw.	MDw.							
1938 JD	Originalpreise					
1950 JD	30,7	157 000	.	.	1,45	4,55	25,00	46,30	86,25	
1953 JD	35,6	238 513	2 928	3 897	2,78	7,50	36,13	42,53	90,00	
1954 JD	30,4	27 150	3 006	3 400	2,95	7,85	35,00	37,64	86,00	
1955 JD	27,8	205 810	3 247	3 700	2,95	7,85	34,00	34,00	90,00	
1955 Okt.	29,0	199 947	3 315	3 525	2,95	7,85	33,67	36,07	90,00	
Nov.	29,0	194 777	3 210	3 445	2,95	7,85	34,00	37,00	90,00	
Dez.	29,0	193 567	3 035	3 300	2,95	7,85	32,00	36,80	90,00	
1956 Jan.	28,0	193 257	3 113	3 265	2,95	7,85	32,00	32,00	90,00	
Febr.	28,0	190 514	3 173	3 240	2,95	7,85	31,00	32,00	90,00	
Marz	28,0	190 188	3 110	3 215	2,95	7,85	31,00	32,00	90,00	
April	28,0	197 720	3 103	3 370	2,95	7,85	31,00	32,00	90,00	
Mai	28,0	206 136	3 004	3 270	2,95	7,85	31,00	32,00	90,00	
Juni	28,0	208 025	3 093	.	2,95	7,85	31,00	32,00	90,00	
Juli	.	198 247	3 104	.	2,95	7,85	31,00	32,00	90,00	
Umgerechnete Preise für 100 kg in DM										
1950 JD	5 863,69	2 974,49	.	.	278,00	760,00	514,51	393,80	798,62	
1956 Marz	3 628,80	3 698,52	3 809,09	3 937,70	295,00	785,00	287,01	296,30	833,35	
Juni	3 628,80	4 045,39	3 788,27	.	295,00	785,00	287,04	296,30	833,35	
Meßziffern der Originalpreise 1950 = 100										
1956 Marz	91,2	124,3	.	.	106,1	103,3	85,8	75,2	104,3	
Juni	91,2	136,0	.	.	106,1	103,3	85,8	75,2	104,3	
Zeit	noch: Chemiefasern									
	Vereinigte Staaten von Amerika 15)									
	Merinova italienische 3-18 denier 1-6 inch. lg. verzollt	Vikara, ungebl. 3-7 denier 0,5-6 inch. lg. fob. Taftville	Dynel, ungefärbt 2-24 denier alle Längen f.o.b. South Charleston	Dacron, glanz. 3-6 denier 1,5-4,5 inches f.o.b.	Nylon 66 halb matt 1,5 denier 1/8-2 1/2" f.o.b. Verschiffungspunkt	Orlon 3-6 denier alle Stapellängen	Acrilan, glanz. 3-5 denier alle Stapellängen	Viskose-, glanz. Filamentgarn 150/40 denier auf Kegelspulen f.o.b.	Azetat- Filamentgarn 150/40 denier auf Kegelspulen f.o.b.	
										Cents je lb
1938 JD	Originalpreise	.	.	52,25	53,25	
1950 JD	.	83,20	125,00	.	175,00	.	.	73,20	74,80	
1953 JD	81,00	100,00	128,00	180,00	175,00	190,00	195,00	78,00	71,29	
1954 JD	81,00	100,00	128,00	160,00	155,00	150,00	141,00	78,00	73,30	
1955 JD	81,00	100,00	124,00	157,30	152,36	145,80	135,00	32,17	72,33	
1955 Okt.	81,00	100,00	128,00	160,00	155,00	150,00	140,00	87,00	74,00	
Nov.	81,00	100,00	105,00	153,00	148,33	142,00	112,00	83,00	74,00	
Dez.	81,00	100,00	105,00	135,00	150,00	120,00	112,00	83,00	74,00	
1956 Jan.	81,00	100,00	105,00	135,00	130,00	120,00	112,00	87,87	74,00	
Febr.	81,00	100,00	105,00	135,00	130,00	120,00	112,00	86,00	74,00	
Marz	81,00	100,00	105,00	135,00	130,00	120,00	112,00	86,00	74,00	
April	81,00	100,00	105,00	135,00	130,00	120,00	112,00	86,00	74,00	
Mai	81,00	100,00	105,00	135,00	130,00	120,00	112,00	86,00	74,00	
Juni	81,00	100,00	105,00	135,00	130,00	120,00	112,00	86,00	74,00	
Juli	81,00	100,00	105,00	135,00	130,00	120,00	112,00	86,00	74,00	
Umgerechnete Preise für 100 kg in DM										
1950 JD	.	770,38	1 157,43	.	1 620,40	.	.	677,79	692,60	
1956 Marz	750,01	925,94	972,24	1 250,02	1 203,72	1 111,13	1 037,05	796,31	685,20	
Juni	750,01	925,94	972,24	1 250,02	1 203,72	1 111,13	1 037,05	796,31	685,20	
Meßziffern der Originalpreise 1950 = 100										
1956 Marz	.	120,2	84,0	.	74,3	.	.	117,5	98,9	
Juni	.	120,2	84,0	.	74,3	.	.	117,5	98,9	

noch: Chemiefasern														
Zeit	V.St.v.Am.					Kanada	Großbritannien							
	Viskose-Zellw. gesponnenes Garn 1/30's	Nylongarn, glanzend 40/13 denier	1/4-1 turn je inch 30/10 denier	Dacrongarn halb matt 150/50 denier	Orlorgarn 150 denier	Azetat- 3-5 denier netto 30 Tage frei Verarbeiterwerk	Viskose- matt 150/40 denier auf Kegelspulen	1,5 denier 17/16 inch. lg.	Azetat- 2,5 denier alle Längen					
										auf Bobinen f.o.b. Verschiffungspunkt		in Ballen, 14 Tage netto		
										Cents je lb		Pence je lb		
1953 JD	2,00	52,00 ^d	4,00 ^d	.	270,00	.	57,00	16,00	.					
1950 JD	2,00	52,00	4,00	.	270,00	.	57,00	16,00	.					
1955 JD	7,00	25,00	70,00	225,00	10,00	23,00	10,00	23,00	10,00					
1954 JD	7,00	25,00	70,00	225,00	10,00	23,00	10,00	23,00	10,00					
1955 JD	7,00	25,00	70,00	225,00	10,00	23,00	10,00	23,00	10,00					
1955 Okt.	7,00	25,00	70,00	225,00	10,00	23,00	10,00	23,00	10,00					
Nov.	7,00	25,00	70,00	225,00	10,00	23,00	10,00	23,00	10,00					
Dez.	7,00	25,00	70,00	225,00	10,00	23,00	10,00	23,00	10,00					
1956 Jan.	7,00	25,00	70,00	225,00	10,00	23,00	10,00	23,00	10,00					
Febr.	7,00	25,00	70,00	225,00	10,00	23,00	10,00	23,00	10,00					
März	7,00	25,00	70,00	225,00	10,00	23,00	10,00	23,00	10,00					
April	7,00	25,00	70,00	225,00	10,00	23,00	10,00	23,00	10,00					
Mai	7,00	25,00	70,00	225,00	10,00	23,00	10,00	23,00	10,00					
Juni	7,00	25,00	70,00	225,00	10,00	23,00	10,00	23,00	10,00					
Juli	7,00	25,00	70,00	225,00	10,00	23,00	10,00	23,00	10,00					
1950 JD	.	.	30,00	170,00	2 700,00	65,00	201,00	30,00	10,00					
1950 März	.	.	30,00	170,00	2 700,00	65,00	201,00	30,00	10,00					
Juni	.	1 75,00	2 08,37	1 805,59	2 129,67	281,97	751,92	257,72	354,37					
1956 März	111,1	92,0	91,5	.	85,2	.	113,1	128,8	107,9					
Juni	.	94,4	93,3	.	85,2	.	113,1	128,8	107,9					
Meßziffern der Originalpreise 1950 = 100														
noch: Chemiefasern														
Zeit	Großbritannien													
	Fibrolan (Kasein-Protein) Wolltype	Ardil (Erdnuss-Protein) 31/2-8 denier in Ballen ab Werk, 14 Tage netto ohne Abzug, spätere Verfrachtung	B.N.S. Nylon (Polyamid) 3-6 denier	Terylen (Polyester) 11/2-6 denier	Viskose- Filamentgarn 150/40 denier auf Spinnkuchen	Azetat- 150/27 denier auf Pirns	Viskose-Zellw. gesponnenes Garn 1/36's tubes	Nylongarn 15 denier 1 30 den. 10 fil. 0,5 turn auf Bobinen						
									Pence je lb					
									Pence je lb					
1953 JD	12,00	70,06	12,00	501,00						
1950 JD	12,00	70,06	12,00	501,00						
1955 JD	12,00	50,00	117,00	130,00	54,00	68,00	42,40	460,00						
1954 JD	12,00	50,00	117,00	130,00	54,00	68,00	42,40	460,00						
1955 JD	12,00	50,00	117,00	130,00	54,00	68,00	42,40	460,00						
1955 Okt.	12,00	50,00	117,00	130,00	54,00	68,00	42,40	460,00						
Nov.	12,00	50,00	117,00	130,00	54,00	68,00	42,40	460,00						
Dez.	12,00	50,00	117,00	130,00	54,00	68,00	42,40	460,00						
1956 Jan.	12,00	50,00	117,00	130,00	54,00	68,00	42,40	460,00						
Febr.	12,00	50,00	117,00	130,00	54,00	68,00	42,40	460,00						
März	12,00	50,00	117,00	130,00	54,00	68,00	42,40	460,00						
April	12,00	50,00	117,00	130,00	54,00	68,00	42,40	460,00						
Mai	12,00	50,00	117,00	130,00	54,00	68,00	42,40	460,00						
Juni	12,00	50,00	117,00	130,00	54,00	68,00	42,40	460,00						
Juli	12,00	50,00	117,00	130,00	54,00	68,00	42,40	460,00						
1950 JD	475,30	571,57	428,62	5 962,00						
1956 März	452,21	504,70	1 256,39	1 208,60	581,51	722,14	490,11	4 640,30						
Juni	451,01	504,70	1 256,39	1 208,60	579,87	730,21	488,81	4 628,25						
1956 März	122,7	128,5	115,6	76,8						
Juni	122,7	128,5	115,6	76,8						
Meßziffern der Originalpreise 1950 = 100														
noch: Chemiefasern														
Zeit	Frankreich		Belgien		Schweden		Schweiz	Italien						
	Viskose- glanzend Baumwolltype 120 denier	Viskose- glanzend Baumwolltype 150/45 denier	Viskose- glanzend Baumwolltype normal-denier	Viskose- glanzend Baumwolltype 150/45 denier	Viskose- glanzend Baumwolltype normal-denier	Viskose- glanzend Baumwolltype 120 denier	Viskose- glanzend Baumwolltype 150 denier 1a Qualität	Azetat- 16/150/36 denier, glanzend ohne Verpackung ohne Fabrikationssteuer Fabrikverkaufspr. an Weberien						
									unversteuert, frei Empfänger		frei Empfänger auf Kegelspulen		frei Empfänger	
									ffrs je kg		bfrs je kg		skr je kg	
1938 JD	.	26,00	.	.	.	7,75	4,40	20	26					
1950 JD	270,96	514,20	.	.	207,76	568,26	611,84	700,32	910,56					
1955 JD	202,76	601,07	277,19	659,48	262,15	705,78	994,14	711,07	908,84					
1954 JD	202,76	601,07	277,19	659,48	262,15	705,78	994,14	711,07	908,84					
1955 JD	202,76	601,07	277,19	659,48	262,15	705,78	994,14	711,07	908,84					
1955 Okt.	260,0	500,0	78,00	78,00	78,00	78,00	7,25	1 064	1 210					
Nov.	260,0	500,0	78,00	78,00	78,00	78,00	7,25	1 064	1 210					
Dez.	260,0	500,0	78,00	78,00	78,00	78,00	7,25	1 064	1 210					
1956 Jan.	260,0	500,0	78,00	78,00	78,00	78,00	7,25	1 064	1 210					
Febr.	260,0	500,0	78,00	78,00	78,00	78,00	7,25	1 064	1 210					
März	260,0	500,0	78,00	78,00	78,00	78,00	7,25	1 064	1 210					
April	260,0	500,0	78,00	78,00	78,00	78,00	7,25	1 064	1 210					
Mai	260,0	500,0	78,00	78,00	78,00	78,00	7,25	1 064	1 210					
Juni	260,0	500,0	78,00	78,00	78,00	78,00	7,25	1 064	1 210					
Juli	260,0	500,0	78,00	78,00	78,00	78,00	7,25	1 064	1 210					
1950 JD	270,96	514,20	.	.	207,76	568,26	611,84	700,32	910,56					
1956 März	202,76	601,07	277,19	659,48	262,15	705,78	994,14	711,07	908,84					
Juni	202,76	601,07	277,19	659,48	262,15	705,78	994,14	711,07	908,84					
1956 März	115,1	135,4	.	.	129,5	125,0	113,8	102,1	89,3					
Juni	115,1	135,4	.	.	129,5	125,0	113,8	102,1	84,8					
Meßziffern der Originalpreise 1950 = 100														

Zeit	noch: Chemiefasern		F l a c h s					
	Libanon	Japan Tokio	Bundesgebiet Nordrhein-Westfalen		Großbritannien	Frankreich		Belgien Courtrai
	Viskose- 150 denier glanzend oder matt Ia Qualität	120 denier I. Qualität Exportpreis f.o.b.	Stroh-17) inkl. o. Samen Guteklasse III ab Verladestation	Schwung- inlandischer waggonfrei Abgangstation	Courtrai mittlerer Wasserroste c.i.f. UK	bretonischer, Type 3 Erdröste gepocht versteuert ab Werk	Stroh- Landes- durchschnitt Erzeugerpreis	Schwung- Wasserroste "HOM" Exportpreis einschl. Verpackung frei Grenze
	Yen je kg	Yen je lb	RM/DM je 100 kg		£ s.d. je 2240 lbs	ffrs je 100 kg		ffrs je 100 kg
1938 JD			11,00	11,00	Originalpreise 111,3. 0	1 257		1 325
1950 JD	4,45	265,3	19,25	276,24	241,0. 0	15 920	104,43	7 650
1951 JD	3,75	247,0	14,38	279,10	241,0. 0	17 042	303,41	4 250
1954 JD	4,06	212,5	23,58	292,64	241,0. 0	18 482	266,89	4 273
1955 JD	3,59	173,0	25,46	312,49	241,0. 0	17 450	270,49	4 212
1955 Okt.	3,50	170,0	25,50	316,33	241,0. 0	16 550	257,17	4 300
Nov.	3,50	170,0	25,50	316,50	241,0. 0	16 233	252,34	4 275
Dez.	3,50	170,0	25,50	320,17	241,0. 0	16 050	252,34	4 250
1956 Jan.	3,40	170,0	25,50	320,17	241,0. 0	15 740	244,44	4 250
Febr.	3,40	170,0	25,50	320,17	241,0. 0	15 750	251,47	4 250
März	3,40	170,0	25,50	320,17	241,0. 0	15 750	250,13	4 150
April	3,40	170,0	-	320,17	241,0. 0	15 750	240,77	4 150
Mai	3,50	170,0	-	320,17	241,0. 0	14 511	226,73	4 050
Juni	3,75	170,0	-	316,46	280,0. 0	14 300	21 067	4 050
Juli			-	312,75	280,0. 0	14 300	21 300	4 050
1955 JD	102,50	652,80	19,25	374,50	406,33	131,04	10,11	07,10
1955 Juni	120,64	437,38	25,50	316,46	322,15	136,44	1,64	34,00
1956 März	70,1	67,0	132,5	115,9	80,1	98,3	82,1	115,5
Juni	77,3		-	114,6	79,8	89,8		110,8
Messziffern der Originalpreise 1950 = 100								
noch: F l a c h s								
Zeit	Belgien Courtrai		Niederlande Rotterdam		Österreich Wien		Frankreich Paris	
	Schwung- Tauroste "LDC"		Schwung- weißholl. "WD"		Tauroste "TRH"		inlandisches Nr. 30	
	Exportpreis einschließlich Verpackung, frei Grenze		Exportpreis einschließlich Verpackung, frei Grenze		Exportpreis einschließlich Verpackung, frei Grenze		Exportpreis einschließlich Verpackung, frei Grenze	
	ffrs je 100 kg		ffrs je 100 kg		ffrs je 100 kg		ffrs je 100 kg	
1938 JD	1 450	77,00	1 450	77,00	1 450	77,00	1 450	77,00
1950 JD	2 427	213,00	2 427	213,00	2 427	213,00	2 427	213,00
1951 JD	2 111	213,00	2 111	213,00	2 111	213,00	2 111	213,00
1954 JD	2 111	213,00	2 111	213,00	2 111	213,00	2 111	213,00
1955 JD	2 111	213,00	2 111	213,00	2 111	213,00	2 111	213,00
1955 Okt.	2 111	213,00	2 111	213,00	2 111	213,00	2 111	213,00
Nov.	2 111	213,00	2 111	213,00	2 111	213,00	2 111	213,00
Dez.	2 111	213,00	2 111	213,00	2 111	213,00	2 111	213,00
1956 Jan.	2 111	213,00	2 111	213,00	2 111	213,00	2 111	213,00
Febr.	2 111	213,00	2 111	213,00	2 111	213,00	2 111	213,00
März	2 111	213,00	2 111	213,00	2 111	213,00	2 111	213,00
April	2 111	213,00	2 111	213,00	2 111	213,00	2 111	213,00
Mai	2 111	213,00	2 111	213,00	2 111	213,00	2 111	213,00
Juni	2 111	213,00	2 111	213,00	2 111	213,00	2 111	213,00
Juli	2 111	213,00	2 111	213,00	2 111	213,00	2 111	213,00
1950 JD	255,77	277,41	251,00	277,41	251,00	277,41	251,00	277,41
1956 März	247,54	256,04	217,00	247,54	217,00	247,54	217,00	247,54
Juni	230,99	246,87	213,95	230,99	213,95	230,99	213,95	230,99
1950 März	89,9	92,6	86,7	89,9	86,7	89,9	86,7	89,9
Juni	83,8	89,6	85,6	83,8	85,6	83,8	85,6	83,8
Messziffern der Originalpreise 1950 = 100								
Rohhanf								
Zeit	Italien Mailand		Frankreich Beaumont/Sarthe		Großbritannien London		Österreich Wien	
	secondo basso		einheimischer S.A. II		italienischer secondo basso Bologna		einheimischer	
	ab Lager des Hanfkonsortiums		versteuert ab Werk		c.i.f. UK		frei österreichische Grenze	
	Lire je 100 kg		ffrs je kg		£ s.d. je 2240 lbs		Schilling je 100 kg	
1938 JD	28 278	17 500	10,11	156,000	135,18. 4	1 100	1 452	6,51
1950 JD	28 278	17 500	10,11	156,000	135,18. 4	1 100	1 452	6,51
1951 JD	28 278	17 500	10,11	156,000	135,18. 4	1 100	1 452	6,51
1954 JD	28 278	17 500	10,11	156,000	135,18. 4	1 100	1 452	6,51
1955 JD	28 278	17 500	10,11	156,000	135,18. 4	1 100	1 452	6,51
1955 Okt.	28 278	17 500	10,11	156,000	135,18. 4	1 100	1 452	6,51
Nov.	28 278	17 500	10,11	156,000	135,18. 4	1 100	1 452	6,51
Dez.	28 278	17 500	10,11	156,000	135,18. 4	1 100	1 452	6,51
1956 Jan.	28 278	17 500	10,11	156,000	135,18. 4	1 100	1 452	6,51
Febr.	28 278	17 500	10,11	156,000	135,18. 4	1 100	1 452	6,51
März	28 278	17 500	10,11	156,000	135,18. 4	1 100	1 452	6,51
April	28 278	17 500	10,11	156,000	135,18. 4	1 100	1 452	6,51
Mai	28 278	17 500	10,11	156,000	135,18. 4	1 100	1 452	6,51
Juni	28 278	17 500	10,11	156,000	135,18. 4	1 100	1 452	6,51
Juli	28 278	17 500	10,11	156,000	135,18. 4	1 100	1 452	6,51
1950 JD	190,07	181,54	136,67	190,07	136,67	190,07	136,67	190,07
1956 März	250,57	274,74	164,41	250,57	164,41	250,57	164,41	250,57
Juni	250,25	274,45	164,37	250,25	164,37	250,25	164,37	250,25
1956 März	127,4	129,8	88,7	127,4	88,7	127,4	88,7	127,4
Juni	137,4	129,8	98,7	137,4	98,7	137,4	98,7	137,4
Messziffern der Originalpreise 1950 = 100								
Manila - Abaca								
Zeit	Philippinen Manila		V.St.v.Am. New York		Davao 1 Fair current light brown good cleaning		c.i.f.	
	Grad G Soft second mixed colours		Grad G Soft second mixed colours		Grad G Soft second mixed colours		Grad G Soft second mixed colours	
	f.o.b.		f.o.b.		f.o.b.		f.o.b.	
	Pesetas je 100 kg		Pesetas je 100 kg		Pesetas je 100 kg		Pesetas je 100 kg	
1938 JD	28 278	17 500	10,11	156,000	135,18. 4	1 100	1 452	6,51
1950 JD	28 278	17 500	10,11	156,000	135,18. 4	1 100	1 452	6,51
1951 JD	28 278	17 500	10,11	156,000	135,18. 4	1 100	1 452	6,51
1954 JD	28 278	17 500	10,11	156,000	135,18. 4	1 100	1 452	6,51
1955 JD	28 278	17 500	10,11	156,000	135,18. 4	1 100	1 452	6,51
1955 Okt.	28 278	17 500	10,11	156,000	135,18. 4	1 100	1 452	6,51
Nov.	28 278	17 500	10,11	156,000	135,18. 4	1 100	1 452	6,51
Dez.	28 278	17 500	10,11	156,000	135,18. 4	1 100	1 452	6,51
1956 Jan.	28 278	17 500	10,11	156,000	135,18. 4	1 100	1 452	6,51
Febr.	28 278	17 500	10,11	156,000	135,18. 4	1 100	1 452	6,51
März	28 278	17 500	10,11	156,000	135,18. 4	1 100	1 452	6,51
April	28 278	17 500	10,11	156,000	135,18. 4	1 100	1 452	6,51
Mai	28 278	17 500	10,11	156,000	135,18. 4	1 100	1 452	6,51
Juni	28 278	17 500	10,11	156,000	135,18. 4	1 100	1 452	6,51
Juli	28 278	17 500	10,11	156,000	135,18. 4	1 100	1 452	6,51
1950 JD	190,07	181,54	136,67	190,07	136,67	190,07	136,67	190,07
1956 März	250,57	274,74	164,41	250,57	164,41	250,57	164,41	250,57
Juni	250,25	274,45	164,37	250,25	164,37	250,25	164,37	250,25
1956 März	127,4	129,8	88,7	127,4	88,7	127,4	88,7	127,4
Juni	137,4	129,8	98,7	137,4	98,7	137,4	98,7	137,4
Messziffern der Originalpreise 1950 = 100								

Zeit	noch: Manila - Abaca					Sisal faser n				
	V.St.v.Am. New York	Frankreich	Großbritannien London			V.St.v.Am. New York	Großbritannien London			
	Non-Davao S2 Streaky two excellent clean		Davao J2 Fair cleaning super.seconds	Non-Davao S2 Streaky two excellent clean		ostafrikanisch I	Haiti A maschinen- getrocknet	Henequen Cuba	Brasilien Grade 3/5/7	
	c.i.f.		c.i.f.	Kontinenthafen						c.i.f. Kontinenthafen
	Cents je lb MDw.	ffrs je kg MDw.	£s.d. je 2240 lbs MDw.			Cent je lb MDw.				£s.d. je 2240 lbs MDw.
1950 JD	25,91	176,500	11,14. 1	304. 3. 4	4,74	4,10				
1950 JD	24,33	176,48	11,17. 32/3	101. 8. 4	18,17	17,04	1,750	15,78	140,13. 0	
1953 JD	1,56	121,23	11,18. 10	101. 8. 4	12,29	11,21	10,15	10,59	31,19. 0a)	
1954 JD	1,56	121,23	11,18. 10	101. 8. 4	11,11	11,21	10,15	10,59	31,19. 0a)	
1955 JD	17,38	121,23	11,18. 10	101. 8. 4	10,44	10,59	10,15	10,59	31,19. 0a)	
1955 Okt.	17,69	121,23	11,18. 10	101. 8. 4	10,44	10,59	10,15	10,59	31,19. 0a)	
Nov.	18,36	121,23	11,18. 10	101. 8. 4	10,44	10,59	10,15	10,59	31,19. 0a)	
Dez.	13,56	121,23	11,18. 10	101. 8. 4	10,44	10,59	10,15	10,59	31,19. 0a)	
1956 Jan.	19,39	121,23	11,18. 10	101. 8. 4	10,44	10,59	10,15	10,59	31,19. 0a)	
Febr.	20,19	121,23	11,18. 10	101. 8. 4	10,44	10,59	10,15	10,59	31,19. 0a)	
März	19,25	121,23	11,18. 10	101. 8. 4	10,44	10,59	10,15	10,59	31,19. 0a)	
April	19,25	121,23	11,18. 10	101. 8. 4	10,44	10,59	10,15	10,59	31,19. 0a)	
Mai	19,25	121,23	11,18. 10	101. 8. 4	10,44	10,59	10,15	10,59	31,19. 0a)	
Juni	19,25	121,23	11,18. 10	101. 8. 4	10,44	10,59	10,15	10,59	31,19. 0a)	
Juli	20,42	121,23	11,18. 10	101. 8. 4	10,44	10,59	10,15	10,59	31,19. 0a)	
1956 JD	17,38	121,23	11,18. 10	101. 8. 4	10,44	10,59	10,15	10,59	31,19. 0a)	
1956 Juni	17,38	121,23	11,18. 10	101. 8. 4	10,44	10,59	10,15	10,59	31,19. 0a)	
1956 März	74,7	50,8	69,8	70,0	56,3	61,6		58,6	51,0	44,8
1956 Juni	74,3	50,8	69,8	70,0	56,3	61,6		58,6	51,0	44,8
Zeit	noch: Sisal faser n					Hanfgarn				
	Großbritannien London		Frankreich			V.St.v.Am. New York	Frankreich	Italien Mailand		
	Tanganjika Nr. I	Portg. Afrika Nr. I	Indonesien Grad A	ostafrik. I	portugiesisch	Madagaskar I	Binde- Standard	Fleischerei- versteuert ab Fabrik	langfaserig Nr. 10 gute Qualität frei Station Mailand	
	c.i.f. UK.	c.i.f. Antwerpen	c.i.f. Antwerpen	c.i.f. Antwerpen	c.i.f. Antwerpen	c.i.f. Antwerpen	c.i.f. Antwerpen	c.i.f. Antwerpen	c.i.f. Antwerpen	c.i.f. Antwerpen
	£s.d. je 2240 lbs	ffrs je kg	£s.d. je 2240 lbs	ffrs je kg	£s.d. je 2240 lbs	ffrs je kg	£s.d. je 2240 lbs	ffrs je kg	£s.d. je 2240 lbs	ffrs je kg
1950 JD	17,6. 2	176,500	11,14. 1	304. 3. 4	4,74	4,10				
1951 JD	17,6. 2	176,500	11,14. 1	304. 3. 4	4,74	4,10				
1953 JD	17,6. 2	176,500	11,14. 1	304. 3. 4	4,74	4,10				
1954 JD	17,6. 2	176,500	11,14. 1	304. 3. 4	4,74	4,10				
1955 JD	17,6. 2	176,500	11,14. 1	304. 3. 4	4,74	4,10				
1955 Okt.	17,6. 2	176,500	11,14. 1	304. 3. 4	4,74	4,10				
Nov.	17,6. 2	176,500	11,14. 1	304. 3. 4	4,74	4,10				
Dez.	17,6. 2	176,500	11,14. 1	304. 3. 4	4,74	4,10				
1956 Jan.	17,6. 2	176,500	11,14. 1	304. 3. 4	4,74	4,10				
Febr.	17,6. 2	176,500	11,14. 1	304. 3. 4	4,74	4,10				
März	17,6. 2	176,500	11,14. 1	304. 3. 4	4,74	4,10				
April	17,6. 2	176,500	11,14. 1	304. 3. 4	4,74	4,10				
Mai	17,6. 2	176,500	11,14. 1	304. 3. 4	4,74	4,10				
Juni	17,6. 2	176,500	11,14. 1	304. 3. 4	4,74	4,10				
Juli	17,6. 2	176,500	11,14. 1	304. 3. 4	4,74	4,10				
1956 JD	17,6. 2	176,500	11,14. 1	304. 3. 4	4,74	4,10				
1956 Juni	17,6. 2	176,500	11,14. 1	304. 3. 4	4,74	4,10				
1956 März	17,6. 2	176,500	11,14. 1	304. 3. 4	4,74	4,10				
1956 Juni	17,6. 2	176,500	11,14. 1	304. 3. 4	4,74	4,10				
Zeit	Rohjute					Jutegarn				
	V.St.v.Am. New York	Großbritannien London	Indien Kalkutta	Frankreich Paris	Österreich Wien	Italien Mailand	V.St.v.Am. New York	Großbritannien London	Frankreich Paris	
	Mill firsts indische	Daisee 2/3 ready	First Grade	First Grade	indische	First Grade	einheimisches Nr. II	Cops handelsübliche 8 lbs-Spindeln	metrisch Nr. 3,6	
	Offertenpreis c.i.f. New York	c. and f.	loco	frei ab Werk	c.i.f. Kontinenthafen	c.i.f. ital. Hafen	ab Werk	versteuert ab Werk	versteuert ab Werk	
	Cents je lb	£s.d. je 2240 lbs	Rupien je 400 lbs	ffrs je 100 kg	Schilling je 100 kg	£s.d. je 2240 lbs	Cents je lb	Pence je lb	ffrs je kg	
1950 JD	4,20	13,11. 11	32/14/ 0	322	49,10	17,17. 10				
1950 JD	15,64	114,15. 2	203/ 0/ 0	11 403	59,30	112. 6. 5	30,20	17,17	208,2	
1953 JD	14,10	79. 9. 10	143/ 2/ 9	11 553	563,79	30. 1. 44/5	29,61	15,16	209,2	
1954 JD	14,12	92,17. 11/4	164/14/ 0	9 702	671,20	90. 8. 7	26,76	16,27	222,4	
1955 JD	12,92	92. 6. 11	133/ 3/ 0	9 295	654,75	91. 4. 31/2	27,72	16,11	213,0	
1955 Okt.	11,53	92. 6. 11	133/ 3/ 0	9 295	654,75	91. 4. 31/2	27,72	16,11	213,0	
Nov.	11,77	92. 6. 11	133/ 3/ 0	9 295	654,75	91. 4. 31/2	27,72	16,11	213,0	
Dez.	11,80	92. 6. 11	133/ 3/ 0	9 295	654,75	91. 4. 31/2	27,72	16,11	213,0	
1956 Jan.	12,26	92. 6. 11	133/ 3/ 0	9 295	654,75	91. 4. 31/2	27,72	16,11	213,0	
Febr.	13,02	92. 6. 11	133/ 3/ 0	9 295	654,75	91. 4. 31/2	27,72	16,11	213,0	
März	12,39	92. 6. 11	133/ 3/ 0	9 295	654,75	91. 4. 31/2	27,72	16,11	213,0	
April	12,26	92. 6. 11	133/ 3/ 0	9 295	654,75	91. 4. 31/2	27,72	16,11	213,0	
Mai	12,01	92. 6. 11	133/ 3/ 0	9 295	654,75	91. 4. 31/2	27,72	16,11	213,0	
Juni	11,85	92. 6. 11	133/ 3/ 0	9 295	654,75	91. 4. 31/2	27,72	16,11	213,0	
Juli	11,80	92. 6. 11	133/ 3/ 0	9 295	654,75	91. 4. 31/2	27,72	16,11	213,0	
1956 JD	144,80	132,82	97,22	136,80	136,70	130,00	279,63	185,05	251,00	
1956 März	123,61	110,85	89,29	113,18	108,52	108,78	252,78	165,27	258,53	
1956 Juni	109,72	103,51	84,03	113,15	104,99	100,10		155,49	247,75	
1956 März	53,8	53,7	91,8	83,3	96,2	84,0	90,4	89,6	103,7	
1956 Juni	75,8	78,4	86,4	83,3	92,7	77,5		84,5	99,4	

Zeit	Jutegeewebe				Verschiedene Bastfasern				Kapok
	V.St.v.Am. New York	Großbritannien	Frankreich Paris	Indien Kalkutta	Großbritannien London		Belgien Antwerpen		Frankreich Marseille
	Burlaps 40 inches, loco	Hessians 10 ounces f.o.b. Kalkutta	C.S. 370 122 cm versteuert ab Werk	Hessians 40 inch., 10 oz. 11 porter loco	Phormium St. Helena I. Qualität	ind. Hanf Benares II I. Qualität	Punga (Malve) I. Qualität	Uréna Lobata	indochi- nesischer
	Cente je yard	s.d. je 100 yards	ffrs je m	Rupien je 100 yards	£ s.d. je 2240 lbs		c.i.f. je 100 kg		ffrs je kg
	MDW.	MDW.	MDW.	MDW.	Originalpreise	MDW.	MDW.	MDW.	MDW.
1938 JD	4,90			10/ 6/ 0			3 296a)	3 354a)	
1950 JD	21,98	107,5 1/3	117,0	59/ 0/ 0	115,0 0	80,0 4	15 229	17 885	310,58
1953 JD	12,33	76,8	127,3	51/ 1/ 4	68,0 0	61,13, 9	10 265	13 308	350,15
1954 JD	11,98	72,8 1/2	153,4	48/15/ 51/2	71,16, 8	67,11, 8	11 823	15 240	368,56
1955 JD	11,27	67,5	131,0	45/ 4/ 9	73,13, 4	75,10, 0	12 146	14 667	325,11
1955 Okt.	10,25	57,93/4	125,5	38/15/ 3	76,0 0	64,0 0	12 000	14 000	316,88
Nov.	10,48	61,33/5	125,5	41/ 5/ 3	75,0 0	67,0 0	11 510	15 510	316,90
Dez.	10,27	61,41/2	125,5	41/ 9/10	78,0 0	67,0 0	11 500	14 500	321,67
1956 Jan.	10,38	62,52/5	127,8	41/12/ 2	30,0 0	69,0 0	11 250	14 250	214,69
Febr.	10,36	61,9	133,0	41/ 4/ 9	71,0 0	68,0 0	11 500	14 750	301,75
März	10,35	60,111/4r	133,0	40/ 4/ 3	69,10, 0	65,10, 0	12 000	14 500	296,75
April	10,00	59,0r	133,0	39/ 3/ 0	70,10, 0	65,10, 0	12 500	14 750	295,63
Mai	9,73	57,63/5r	133,0	38/ 7/11	70,10, 0	68,10, 0	12 250	14 750	299,00
Juni	9,67	58,3	129,0	38/12/ 7	70,0 0	67,0 0	12 250	14 750	300,63
Juli	9,76	58,7	129,0	39/ 1/ 7	68,0 0	65,0 0			299,38
1950 JD	100,96	69,09	140,40	Umgerechnete Preise für 100 kg in D.M.					
1956 März	47,54	38,89	158,46	53,05	133,10	92,03	127,92	150,23	372,70
Juni	44,42	37,18	153,65	38,86	80,17	75,56	100,31	121,37	257,55
				37,41	80,54	77,09	102,90	123,90	358,08
1956 März	47,1	56,7	113,7	Maßzahlen der Originalpreise 1950 = 100					
Juni	44,0	54,2	110,3	73,3	60,4	51,5	78,8	81,1	95,5
				70,5	60,9	83,3	80,4	82,5	96,8

Zeit	Rindschäute							
	Bundesgebiet Stuttgart	New York	V.St.v.Am. Chicago	Kanada	Großbritannien London			südafrik. Kap- getrocknet 1. Qualitat 18-20 lbs
	Ochsen-, grün gesalzen, rote ohne Kopf 15-24,5 kg Auktionspreis	Kuh-, leichte Packertyp naßgesalzen 18) erstnotierter Monat	Stier-, Packertyp, ungebrannte über 58 lbs schwer	Kuh-, Packertyp, ungebrannte 45-60 lbs	Stier-, leichte einheimische Packertyp	Frigorificos schwere Ochsen- 25 kg, gesalzen	Americanos gesalzen incl. 4 % Fracht c.i.f. Verschiffungsgewicht	Frigorificos B.A. Ochsen naßgesalzen c.i.f.
	RM/DM je kg	Cente je lb	Cente je lb	kan. Cente je lb	Pence je lb	Pence je lb	Pence je lb	Pence je lb
	MDW.	MDW.	MDW.	MDW.	MDW.	MDW.	MDW.	MDW.
1938 JD	0,82	10,16	11,74		Originalpreise			
1950 JD	3,84	23,69	27,02	29,30	5,92	5,56	5,66	4,85
1953 JD	3,23	16,94	14,83	17,59	30,10	29,21	35,46	24,84
1954 JD	2,52	13,65	11,68	14,30	17,45	19,70	26,79	19,00
1955 JD	2,38	12,09	12,41	13,47	13,83	19,12	22,45	16,34
1955 Okt.	2,34	11,58	14,45	13,65	14,19	15,31	19,08	15,93
Nov.	2,32	12,03	13,58	14,25	15,20	15,06	18,75	13,65
Dez.	2,22	11,83	13,17	14,35	16,00	15,06	18,25	14,00
1956 Jan.	2,25	11,94	11,25	14,69	16,50	15,00	18,00	13,63
Febr.	2,18	12,32	11,15	15,26	16,50	16,25	18,00	13,55
März	2,25	12,50	11,00	16,75	16,00	16,25	18,00	13,55
April	2,26	13,64	12,06	17,94	15,50	16,75	18,00	14,00
Mai	2,19	12,79	12,23	16,31	14,50	16,50	17,50	14,50
Juni	2,10	12,84	12,81	15,88	15,00	15,50	17,00	14,25
Juli	2,10	13,01	13,35	16,10	15,00	14,50	16,40	13,50
1950 JD	384,00	219,36	250,47	Umgerechnete Preise für 100 kg in DM				
1956 März	225,00	116,30	101,85	270,37	257,39	315,55	583,06	268,34
Juni	210,00	118,89	118,61	155,10	139,62	174,96	193,80	153,02
				147,04	140,98	166,44	182,55	153,02
1956 März	58,6	53,0	40,7	Maßzahlen der Originalpreise 1950 = 100				
Juni	54,7	54,2	47,4	57,2	49,8	55,6	50,8	65,5
				54,2	49,8	53,1	47,3	57,4
								65,5

Zeit	noch: Rindschäute							
	Großbritannien London		Manchester	Frankreich Paris		Marseille	Belgien	Niederlande
	neuseeland. Kuh-, Freezers naßgesalzen 40-50 lbs	österr. getrocknet 30/40/30 8-12 lbs c.i.f.	nigerische 70/30, 8-12 lbs getrocknet	Ochsen- saubere 60-69 lbs	Kuh- trocken 33-44,5 kg über 31,5 kg versteuert Auktionspreis	Kuh- trocken 31,5 kg versteuert Auktionspreis	Madagaskar I Arsenik-, trocken c.i.f. Tana-Basis	Ochsen- 26,5-29,5 kg
	Pence je lb	Pence je lb	Pence je lb	ffrs je kg	ffrs je kg	ffrs je kg	ffrs je kg	hfl je 1/2 kg
	MDW.	MDW.	MDW.	MDW.	MDW.	MDW.	MDW.	MDW.
1938 JD	4,90	5,93	7,90	5,16	Originalpreise			
1950 JD	27,33	30,90	31,21	22,00	5,7			0,20
1953 JD	20,60	36,50	30,73	18,87	138,9		345,00	1,01
1954 JD	19,00	32,09	27,89	16,28	101,8	105,7	207,4	0,34
1955 JD	14,99	28,77	23,84	14,29	27,1	94,2	189,5	0,72
1955 Okt.	14,63	27,81	23,80	15,85	77,0	75,2	145,1	0,22
Nov.	15,90	29,50	24,00	15,71	75,0	75,0	139,1	0,67
Dez.	15,75	31,00	24,00	15,25	34,0	31,0	137,5	0,64
1956 Jan.	14,30	31,00	24,00	13,97	35,0	2,0	127,5	0,64
Febr.	14,75	29,75	24,00	12,69	93,0	29,0	137,5	0,64
März	14,44	30,00	24,00	13,44	91,0	26,0	137,5	0,64
April	14,88	30,38	24,00	13,54	92,0	29,0	137,5	0,66
Mai	15,25	32,40	24,00	14,27	92,0	30,0	137,5	0,65
Juni	14,94	33,00	24,00	13,82	92,0	31,0	137,5	0,63
Juli	14,30	32,20	24,00	14,21	91,0	31,0	158,0	0,62
1950 JD	295,24	333,80	337,15	Umgerechnete Preise für 100 kg in DM				
1956 März	155,47	323,00	258,40	237,66	166,70		414,00	228,25
Juni	160,43	354,37	257,72	144,71	109,61	107,23	162,82	143,16
				148,40	109,58	108,39	163,76	138,25
1956 März	52,8	97,1	76,9	Maßzahlen der Originalpreise 1950 = 100				
Juni	54,7	106,8	76,9	61,1	68,2		39,9	64,4
				62,8	68,2		39,9	62,4

	noch: Rinds Haute									
Zeit	Danemark Kopenhagen	Norwegen	Schweiz	Italien Mailand		Libanon Beirut	Marokko Casablanca	Südafrik. Union Port Elizabeth	Argentinien Buenos Aires	
	Bullen- bis 26 kg	Ochsen- grüne, bis 20 kg Erzeuger- Abrechnungspreis fr. Schlachthof	kurze 35-39,5 kg	Ochsen- 30-40 kg frei Kauflager	Sierra Leone 25/45 10-11 kg	trocken- gesalzen über 6 kg	naßgesalzen	sonnen- getrocknet 1. Qualität 10-19 lbs	Prigorificos Kuh- gesalzen f.o.b.	
	dkr je 1/2 kg	nkr je kg	sfrs je kg	Lire je kg		Lib. f je kg	ffrs je kg	Pence je lb	Pesos je kg	
	DM.	DM.	fr.	DM.	DM.	DM.	fr.	fr.	DM.	
1938 JD	0,81	0,76	1,77	Originalpreise						
1950 JD	1,33	1,35	1,35	175,10	644,0	2,20	4,48	5,1	0,71	
1953 JD	1,79	1,57	2,30	289,37	550,7	2,28	115,52	19,3	3,52	
1954 JD	1,44	1,50	2,00	260,67	449,30	1,96	95,51	19,4	2,54	
1955 JD	1,48	2,08	1,77	375,10	559,0	1,56	67,50	13,5	1,75	
1955 Okt.	1,48	2,15	1,10	140,00	347,5	1,55	61,75	12,2	4,30	
Nov.	1,48	2,25	2,10	240,00	347,5	1,55	61,75	14,0	5,03	
Dez.	1,55	2,25	2,09	238,55	365,0	1,55	61,75	14,0	5,50	
1956 Jan.	1,49	2,25	2,09	237,50	360,0	1,55	61,75	12,7	4,70	
Febr.	-	2,25	2,09	237,50	360,0	1,70	63,75	12,2	5,50	
März	1,45	2,25	2,09	240,00	365,0	1,70	63,75	12,3	5,70	
April	1,45	2,25	2,09	240,00	365,0	1,65	12,8	5,70	5,70	
Mai	-	3,35	1,82	238,4, r	355,0	1,65		5,64	5,64	
Juni	-	3,35	1,76	235,00	355,0	1,65		5,40	5,40	
Juli	1,38	3,35	1,76							
1950 JD				Unberechnete Preise für 100 kg in L.						
1956 März	175,64	111,13	177,69	250,06	433,50	21,67	1,5,00	203,49	-	
Juni	-	106,27	180,95	150,19	327,25	220,72	76,50	120,27	-	
		195,74	168,47	156,56	256,96	210,84			-	
1956 März				Maßdifferenz der Originalpreise 1950 = 100						
Juni	-	177,2	101,2	14,0	55,0	75,0	56,7	161,9	153,4	
		177,2	99,1	62,6	55,0	75,0				
Zeit	Kalbfelle									
	Bundesgebiet Stuttgart	V.St.v.Am. New York		Großbritannien Manchester	Frankreich Paris	Danemark Kopenhagen	Norwegen	Italien Mailand	Marokko Casablanca	
	sueddeutsche rote, o. Kopf Auktionspreis	Collector 9-12 lbs	Packer-Typ 9,5-15 lbs ungeschoren	Firsts 9 - 16 lbs	I. Qualität bis 5,9 kg versteuert Auktionspreis	11,5-14 kg	bis 7 kg Erzeuger- Abrechnungspreis fr. Schlachthof	3-6 kg getrocknete o. Kopf, o. Fuß frei Kauflager	naßgesalzen	
	RM/DM je kg	\$ je Fell	Cents je lb	Pence je lb	ffrs je kg	dkr je 1/2 kg	nkr je kg	Lire je kg	ffrs je kg	
	DM.	\$	fr.	fr.	fr.	DM.	fr.	fr.	DM.	
1938 JD	1,0	1,00	1,00	Originalpreise						
1950 JD	1,0	1,00	1,00	60,00	21,7	1,95	2,00	899,29	12,1	
1953 JD	1,0	1,00	1,00	45,00	21,7	2,20	2,00	899,29	12,1	
1954 JD	1,00	1,00	1,00	42,00	21,7	2,20	2,00	899,29	12,1	
1955 JD	0,1	1,00	1,00	42,00	21,7	2,20	2,00	899,29	12,1	
1955 Okt.	0,55	6,10	50,00	42,00	21,7	2,20	2,00	899,29	12,1	
Nov.	7,00	6,10	50,00	42,00	21,7	2,20	2,00	899,29	12,1	
Dez.	7,00	6,10	50,00	42,00	21,7	2,20	2,00	899,29	12,1	
1956 Jan.	7,00	6,10	50,00	42,00	21,7	2,20	2,00	899,29	12,1	
Febr.	7,00	6,10	50,00	42,00	21,7	2,20	2,00	899,29	12,1	
März	7,00	6,10	50,00	42,00	21,7	2,20	2,00	899,29	12,1	
April	7,00	6,10	50,00	42,00	21,7	2,20	2,00	899,29	12,1	
Mai	7,00	6,10	50,00	42,00	21,7	2,20	2,00	899,29	12,1	
Juni	5,98	6,50	50,00	31,50	267,0	2,06	5,95	810,00	78,7	
Juli	5,82	6,50	50,00	34,29	350,0	2,07	5,95	800,00		
1950 JD				Unberechnete Preise für 100 kg in L.						
1956 März	598,00	471,97	619,45	646,16	419,50	243,47	174,05	604,29	147,35	
Juni	598,00	573,20	482,97	334,42	437,13	248,76	347,65	604,81	101,56	
1956 März				Maßdifferenz der Originalpreise 1950 = 100						
Juni	99,4	89,9	76,6	51,2	106,1	106,1	201,0	100,6	70,3	
	91,6	85,5	74,7	52,5	98,3	106,1	201,0	90,1	70,3	
Zeit	Rindsleder									
	V.St.v.Am. Boston	Kanada	Frankreich	Niederlande	Österreich Wien		Schweiz	Italien		
	schwarze Seiten chromogerbt Nr. 3	gespanntes I. u. II. Qual. Packertyp	Sohl-, II. Wahl geglattet 3/4 à 4 verst. ab Werk	Vache- Croupions	Cohlen-Croupions lohgerbt Rotstempel einschließlich	schwarz, D chromogerbt Rohhautumlage	Zahmwache Croupions schnellgerbt	Sohl- Boden- in Halften	Sohl- 3-4 mm frei Verkaufslager	
	Cents je Cent. foot	kan. Cents je lb	ffrs je kg	hfl je 1/2 kg	Schilling je 100 kg		sfrs je kg	Lire je kg		
	DM.	DM.	fr.	fr.	fr.	DM.	fr.	DM.	DM.	
1938 JD	1,0	1,00	1,00	Originalpreise						
1950 JD	1,0	1,00	1,00	64,4	21,7	760b)	5,41	4,85	2,1	
1953 JD	1,0	1,00	1,00	64,4	21,7	760b)	5,41	4,85	2,1	
1954 JD	1,0	1,00	1,00	64,4	21,7	760b)	5,41	4,85	2,1	
1955 JD	1,0	1,00	1,00	64,4	21,7	760b)	5,41	4,85	2,1	
1955 Okt.	1,0	1,00	1,00	64,4	21,7	760b)	5,41	4,85	2,1	
Nov.	1,0	1,00	1,00	64,4	21,7	760b)	5,41	4,85	2,1	
Dez.	1,0	1,00	1,00	64,4	21,7	760b)	5,41	4,85	2,1	
1956 Jan.	1,0	1,00	1,00	64,4	21,7	760b)	5,41	4,85	2,1	
Febr.	1,0	1,00	1,00	64,4	21,7	760b)	5,41	4,85	2,1	
März	1,0	1,00	1,00	64,4	21,7	760b)	5,41	4,85	2,1	
April	40,0	62,0	677,0	5,50	4 130	8 670	7,73	8,13	715	
Mai	62,0	677,0	677,0	5,50	4 230	8 670	7,73	8,13	715	
Juni	62,0	677,0	677,0	5,50	4 230	8 670	7,73	8,13	715	
Juli	62,0	677,0	677,0	5,50	4 230	8 670	7,73	8,13	715	
1950 JD				Unberechnete Preise für 100 kg in L.						
1956 März	24,3710	7,5,61	761,20	747,12	781,29	1 095,44	773,24	775,01	595,08	
Juni	17,1610	577,08	808,96	1 211,28	683,26	1 400,64	740,09	778,39	477,85	
1956 März				Maßdifferenz der Originalpreise 1950 = 100						
Juni	70,5	71,5	107,0	162,7	106,4	157,0	96,1	100,4	80,3	
		71,5	107,0	162,7	106,4	157,0	96,1	100,4	80,3	

H e f z 8 1										
Zeit	V.St.v.Am.			Großbritannien		Frankreich	Niederlande	Schweden	Italien	
	New Orleans	New York Harbor	Kansas/Oklah.						Mailand	
	Grade C		Nr. 6	schweres	leichtes	leichtes		I. Qualität	Viskosität	
	in Bunkerladungen f.o.b. Golfhafen ²¹⁾		in Ladungen ab Raffinerie	Zone England und Wales		in Tankwagen 12-t-Ladungen frei Empfänger	ex Tankwagen	ab Importhäfen	8 E-500C	
	\$ je barrel (42 gallons)			Pence je imperial gallon	ffrs je 1000 kg	hfl je 100 Liter	skr je 1000 Liter	Lire je 100 kg		
	DM.	D.	MDw.	MDw.	MDw.	MD.				
1938 JD	0,71	0,71	0,40	4,25	Originalpreise		629	9,98		49
1950 JD	1,74	2,05	1,55	8,80	9,47	11 323	11,43	158,66		1 614
1953 JD	1,77	2,10	1,04	10,78	11,68 ²⁾	13 590	13,22	177,30		1 581
1954 JD	1,77	2,25	1,57	10,75	11,63	13 590	12,20	167,25		1 594
1955 JD	2,02	2,48	1,73	10,75	11,63	13 534	12,90	144,75		1 970
1955 Okt.	2,10	2,65	1,32	10,75	11,63	13 810	12,90	143,00		1 990
Nov.	2,10	2,65	1,85	10,75	11,63	14 040	12,90	143,00		1 990
Dez.	2,10	2,65	1,87	10,75	11,63	14 040	12,90	143,00		1 990
1956 Jan.	2,10	2,65	2,39	10,75	11,63	14 040	12,90	147,00		2 015
Febr.	2,10	2,65	2,10	10,75	11,63	14 380r	12,90	151,00		2 240
März	2,10	2,65	2,03	10,75	11,63	14 380r	12,90	151,00		2 250
April	2,10	2,65	2,00	10,75	11,63	14 380r	12,90	157,00		2 150
Mai	2,10	2,65	2,07	10,75	11,63	14 480	12,90	157,00		2 100
Juni	2,10	2,69	2,07	10,75	11,63	14 430	12,90	157,00		2 150
Juli	2,10	2,80		10,75	11,63	14 480	12,90			
Umrechnete Preise für 100 Liter in DM										
1950 JD	4,60	5,42	4,03	9,60	10,21	11,75	12,63	12,83		11,25
1956 März	5,55	7,00	5,48	11,55	12,50	17,13	14,15	12,18		13,83
Juni	5,55	7,11	5,47	11,52	12,47	17,25	14,15	12,67		14,35
Koeffizienten der Originalpreise 1950 = 100										
1956 März	120,7	127,4	134,2	120,3	122,8	127,9	112,9	95,2		124,0
Juni	120,7	129,3	133,5	120,8	122,9	127,9	112,9	99,0		118,5

D i e s e l - u n d G a s o l										
Zeit	V.St.v.Am.			Großbritannien		Frankreich	Niederlande	Schweden	Italien	
	New Orleans	New York		Gasol automotive	Diesello	Paris	Gasol		50 Dieselindex	
	43-47 Dieselindex	53-57	45 cet. 45 dl. leichtes			versteuert	ex Tankauto	Motoren-brennol	Dieselöl	
	in Schiffsladungen f.o.b. Golfhafen 21)	in Schiffsladg. inol. Verladek.	Zone England und Wales	frei Tankstelle Paris	frei Tankstelle	ab Importhäfen	Verkaufspreis ab Lager	50 Dieselindex		
	Cents je gallon	\$ je 42 gallons	Pence je imperial gallon	ffrs je 100 Liter	hfl je 100 Liter	skr je 1000 Liter	Lire je 100 kg			
	DM.	DM.	MDw.	MDw.	MDw.	MD.				
1938 JD	7,45	7,74	5,66	27,84	Originalpreise		4,40		2	
1950 JD	7,45	8,72	4,55	45,33	14,71	2 117	14,75	211,55	6 707	
1953 JD	7,45	9,71	4,10	44,79	14,41	4 354	13,70	203,17	6 866	
1954 JD	7,45	9,71	4,10	44,79	14,41	4 354	13,70	203,17	7 890	
1955 JD	8,53	9,55	4,30	45,73	14,38	4 561	13,40	147,17	7 550	
1955 Okt.	8,50	9,75	4,34	45,75	14,38	4 905	13,40	145,00	7 350	
Nov.	8,50	9,75	4,34	45,75	14,38	4 855	13,40	145,00	7 350	
Dez.	8,50	9,75	4,34	45,75	14,38	4 355	13,40	145,00	7 350	
1956 Jan.	8,25	9,10	4,44	45,75	14,38	4 355	13,40	149,00	7 350	
Febr.	8,00	8,25	4,47	45,75	14,38	4 925	13,40	154,00	7 850	
März	9,00	9,25	4,47	45,75	14,38	4 925	13,40	154,00	7 917	
April	9,00	9,25	4,47	45,75	14,38	4 925	13,40	159,00	8 025	
Mai	9,00	9,25	4,47	45,75	14,38	4 915	13,40	159,00	8 100	
Juni	9,00	9,25	4,47	45,75	14,38	4 915	13,40	159,00	8 100	
Juli	9,00	9,25		45,75	14,38	4 915	13,40		8 100	
Umrechnete Preise für 100 Liter in DM										
1950 JD	3,21	8,59	9,67	20,03	12,95	39,71	14,38	15,07	41,61	
1956 März	9,99	10,26	11,81	49,18	15,46	58,68	14,76	12,42	49,84	
Juni	9,99	10,26	11,81	49,05	15,38	58,54	14,70	12,83	49,90	
Koeffizienten der Originalpreise 1950 = 100										
1956 März	120,2	119,5	122,1	164,2	119,7	148,8	103,0	87,2	118,0	
Juni	120,2	119,5	122,1	164,2	121,0	149,5	103,0	85,9	120,8	

B e n z i n										
Zeit	Bundesgebiet	V.St.v.Am.		Kanada	Großbritannien	Frankreich	Schweden	Österreich	Schweiz	
		New Orleans	Bradford-Warren	Toronto		Paris		Wien		
	Marken-22)	Oktanzahl		"Esso" Imp.-Oil reguläre Grade	Motor Spirit	Essence tourisme		Auto-		
	Vfr. bei Abnahme in Kesselwagen frei Empfangsstation	70-72	86	unversteuert in Tankwagen	Zone England/Wales	versteuert frei Empfänger	frei Tankstelle	in Kesselwagen ab Raffinerie oder Lager		
	RM/DM je 100 Liter	Cents je gallon		kan.Cents je imp.gallon	Pence je imp.gallon	ffrs je 100 Liter	skr je 100 Liter	Schilling je 100 kg	sfrs je 100 kg	
	DM.	DM.	MDw.	MDw.	MDw.	MD.		DM.		
1938 JD	53,00	4,77	5,10	15,80	Originalpreise		202	26,00	75,90 ^{b)}	46,09
1950 JD	50,25	9,75	12,38	22,35	30,52	4 338	72,80	218,5		61,36
1953 JD	55,10	10,50	13,47	22,88	47,30	5 672	56,70	501,3		60,27
1954 JD	42,21	9,05	12,89	22,90	47,75	5 915	59,00	483,2		56,11
1955 JD	53,31	9,51	12,74	22,27	45,70	6 012	59,99	435,1		53,15
1955 Okt.	51,00	9,50	12,70	22,60	46,00	6 115	61,00	446,1		52,16
Nov.	51,00	9,50	12,70	22,60	46,00	6 115	61,00	367,1		52,16
Dez.	51,00	9,50	14,15	22,60	46,00	6 115	61,00	367,1		52,16
1956 Jan.	51,00	9,50	14,15	22,60	46,00	6 115	61,00	367,1		52,42
Febr.	51,00	9,50	14,10	22,60	46,00	6 175	61,00	367,1		52,42
März	51,00	9,50	14,10	22,60	46,00	6 175	61,00	367,1		52,42
April	49,00	9,50	14,10	22,60	46,00	6 175	61,00	367,1		52,42
Mai	49,00	9,50	14,10	22,60	46,00	6 175	61,00	367,1		50,46
Juni	49,00	9,50	14,10	22,60	46,00	6 175	61,00	367,1		50,46
Juli	49,00	9,50		22,60	46,00	6 175		367,1		50,46
Umrechnete Preise für 100 Liter in DM										
1950 JD	50,25	10,8	13,74	19,38	33,03	52,06	59,01	31,40		43,08
1956 März	51,00	10,54	15,64	21,00	49,45	71,57	49,20	43,35		36,69
Juni	49,00	10,54	15,64	21,21	49,32	73,55	49,23	43,35		35,31
Koeffizienten der Originalpreise 1950 = 100										
1956 März	101,5	97,4	113,9	98,8	150,2	142,3	83,8	168,0		85,4
Juni	97,5	97,4	113,9	98,8	150,2	142,3	83,8	168,0		82,2

Zeit	noch: Benzin				Schmieröl					
	Italien Mailand	Spanien	Libanon Beirut	Marokko Casablanca	West-Pennsylv.	V.St.v.Am. Houston	West-Pennsylv.	Frankreich	Italien Mailand	
	70/72 MM		lose größere Mengen		Zylinder-Flamm. 6000 P. neutral	red oil Nr. 5-6 Visc. 500 Exportpreis fob. Sud-Texas	Spindel-Nr. 8 Visc. 145-155 farbig, neutral	Spindel-Nr. 1	Zylinder-dampfgereinigt	
	freier Marktpreis				ab Raffinerie		ab Raffinerie	versteuert frei Empfänger	frei Station Mailand	
	Lire je 100 kg	Pesetas je Liter	Leb £ je 20 Liter	ffrs je 100 Liter	Cents je gallon			ffrs je 100 kg	Lire je 100 kg	
	MDV.			MA.	SDW.	MDW.	MDW.	ME.	MAV.	
1958 Jd.	13	0,76		174d)	Originalpreise					651
1950 Jd.	10 611	4,25	6,20	1 950	10,90			5 526	34 175	
1953 Jd.	11 450	5,50	6,00	2 369	20,04	13,10	24,52a)	7 533	33 000	
1954 Jd.	11 614	5,50	6,00	2 302	22,34	15,02	25,57	7 520	33 000	
1955 Jd.	11 799	5,54	6,00	3 092	13,92	14,73	17,85	7 570	33 729	
1955 Okt.	11 700	5,50	6,00	3 075	14,45	14,75	20,17	7 620	34 750	
Nov.	11 700	5,75	6,00	3 101	16,23	14,75	21,50	7 630	36 500	
Dez.	11 700	5,75	6,00	3 101	17,33	14,75	23,00	7 620	36 500	
1956 Jan.	11 700	5,75	6,00	3 101	17,70	14,75	24,00	7 750	36 500	
Febr.	11 700	5,75	6,00	3 182	18,06	14,75	24,25	7 750	36 500	
März	11 700	5,75	6,00	3 182	18,76	14,75	24,75	7 750	36 500	
April	11 700	5,75	6,00		19,11	14,75	25,25	7 750	36 500	
Mai	11 700	5,75	6,25		20,10	14,75	26,00	7 750	36 500	
Juni	11 700	5,75	6,25		21,13	14,75	27,00	7 750	36 500	
Juli	11 700		6,25		22,00	14,75	28,00	7 750	36 500	
1950 Jd.	52,5	-	59,41	23,40	22,24	14,54	27,21	55,64	192,74	
1950 März	52,5	-	38,88	37,91	21,20	16,37	28,02	77,47	304,66	
Juni	57,09	-	40,50		22,00	16,37	31,07	77,45	204,41	
1956 März	109,4	135,7	96,8	163,2	109,8	112,6	114,2	140,2	106,8	
Juni	109,4		100,8			112,6	114,2	140,2	106,8	
Zement										
Zeit	Bundesgebiet Hamburg	V.St.v.Am. New York	Großbritannien London	Frankreich Paris	Niederlande	Österreich Wien	Schweiz	Italien Mailand		
	Portland-	Portland-	wasserabstoßend	Portland-	belgischer A	Type 225	ohne Verpackung	Type 500		
	Großhandelspr. bei Abn. von t fr. Empfangsstat.	in Säcken ab Werk	Lieferung von 6 ts und mehr in Jutesäcken ab Station Charing-Cross	Type 160/250 mit Papiersack versteuert ab Werk	frei Kai	Schilling je 100 kg	nach Abzug von Rabatt u. Skonto	Fabrikverkaufspreis frei Fahrzeug		
	RM/DM je 10 t	\$ je 170,55 kg	s.d. je 2240 lbs	ffrs je 1000 kg	hfl je 1000 kg	je 100 kg	sfrs je 10 t	Lire je 100 kg		
	MDV.		MDV.	MDV.	MDV.	MDV.	MDV.	MDV.		
1958 Jd.	360,00	1,67	4,1 0		Originalpreise					
1950 Jd.	500,14	2,16	32, 0	94, 0	286	11,75	7,30b)	318,90	18	
1953 Jd.	721,3	3,55	93,10-3/5	126, 4 1/2	4 568	42,33	28,67	543,72	961	
1954 Jd.	723,73	3,60	96, 2	129, 9	5 506	53,33	43,50	567,40	1 098	
1955 Jd.	770,00	3,75	98, 7	131, 1	5 506	53,81	43,50	567,40	1 094	
1955 Okt.	770,00	3,75	131, 6	134, 0	5 517	54,00	43,50	567,40	1 105	
Nov.	770,00	3,75	101, 6	134, 0	5 532	54,00	43,50	567,40	1 100	
Dez.	770,00	3,71	101, 6	134, 0	5 532	54,00	43,50	567,40	1 100	
1956 Jan.	770,00	3,71	101, 6	134, 0	5 532	54,00	43,50	567,40	1 100	
Febr.	770,00	3,71	101, 6	134, 0	5 532	54,00	43,50	567,40	1 100	
März	770,00	3,86	101, 6	134, 0	5 532	54,00	43,50	567,40	1 100	
April	770,00	3,90	101, 6	134, 0	5 532	54,00	43,50	567,40	1 100	
Mai	770,00	3,90	101, 6	134, 0	5 532	54,00	43,50	567,40	1 100	
Juni	770,00	3,90	101, 6	134, 0	5 532	54,00	43,50	567,40	1 100	
Juli	770,00	3,90	104, 6	137, 0	5 532	57,00	46,80	645,80	1 100	
1950 Jd.	6,00	7,75	3,59	5,44	5,48	4,68	5,64	5,22	6,46	
1956 März	7,70	9,51	5,85	7,73	6,59	5,95	7,23	5,81	7,35	
Juni	7,70	9,60	5,84	7,71	6,59	5,92	7,56	6,18	7,34	
1956 März	128,7	12,2	162,4	142,6	121,1	127,6	151,7	111,5	114,5	
Juni	128,3	123,4	162,4	142,6	121,1	127,6	163,2	118,8	114,5	
noch: Zement										
Zeit	Spanien	Libanon Beirut	Algerien Algier	Marokko Casablanca	Sud-Vietnam Saigon	V.St.v.Am. New York	Frankreich	Österreich Wien		
	Portland "Asland"	Chekk	Pointe peccade versteuert	Type 200/250 lose	japanischer	normal	60x105x220 mm	normal	Formsteine feuerfeste Ziegel	
				ab Werk		frei Wagen	versteuert frei Fahrzeug ab Werk	Großhandelspr. einschließlich Lagerzuschlag		
	Pesetas je 1000 kg	Leb £ je 1000 kg	ffrs je 1000 kg	Plaster je 50 kg		\$ je 1000 Stück	ffrs je 100 Stück	Schilling je 1000 kg		
	MDV.		MDV.	MDV.	MDV.	MDV.	MDV.	MDV.		
1958 Jd.	80,2		274	218d)	Originalpreise					
1950 Jd.	285,8	75,00	6 603	6 239	1,50	12,00		7,00b)	350b)	
1953 Jd.	565,8	64,52	8 945	7 037	49,26	25,67	6 400a)	31,00	1 139	
1954 Jd.	597,2	64,50	9 911	6 824	68,43	27,85	4 312	45,00	1 656	
1955 Jd.	600,0	64,06	8 916	6 552	70,52	28,22	6 707	45,00	1 656	
1955 Okt.	600,0	62,75	8 911	6 416	71,4	29,11	6 732	45,00	1 301	
Nov.	600,0	62,75	8 911	6 416	72,00	29,74	6 841	45,00	1 904	
Dez.	600,0	62,75	8 911	6 416	67,00	29,83	6 841	45,00	1 904	
1956 Jan.	600,0	62,75	8 911	6 416	67,00	30,02	6 841	45,00	1 904	
Febr.	600,0	62,75	8 911	6 416	67,00	30,09	6 841	45,00	1 904	
März	600,0	62,75	8 911	6 416	67,00	30,28	6 841	45,00	1 904	
April	600,0	62,75	8 911	6 416	67,00	30,40	6 841	45,00	1 904	
Mai	600,0	62,75				30,47	6 841	51,30	1 904	
Juni	600,0	62,75				30,56p	6 841	51,30	1 904	
Juli							6 841	51,30	1 904	
1950 Jd.	-	14,57	7,92	7,49	20,11	107,81	77,52	60,95	22,302d)	
1956 März	-	8,13	10,61	7,66	16,08	127,68	81,30	72,70	30,1762d)	
Juni		8,13					81,48	82,88	30,762d)	
1956 März	209,9	83,7	135,0	102,8	136,0	118,4	105,9	145,2	167,2	
Juni		83,7					105,9	165,5	167,2	

[illegible]

Zeit	H o l z								
	Bundesgebiet Bayern			V.St.v.Am.			Schweden		
	Fichten- und Tannenbretter 25)	Douglastanne Common Nr. 1 trocken 2"x4"x16", s4s	Weißfichte Common Ponderosa 1"x8", 2 s od. 4 s	Gelbfichte Common Nr. 2 Southern 1"x6", s4s	Fichte loco New York	Eiche Dielen	Kiefer 2 1/2 x 7 u/s	Kiefer und Pichte 2 1/2 x 7 v	Fichte 2 1/2 x 7 u/s
	ab Werk						Exportnotierung, f.o.b. Harnösand-Distrikt		
	RM/DW je m³						\$ je 1 000 board feet (2,36 m³)		
1953 JD	59,00	20,34	17,69	18,59	Originalpreise	.	237	196	233
1950 JD	59,04	76,99	71,27	74,36	74,39	193,23	200	705	740
1951 JD	140,97	78,55	79,85	74,69	90,50	173,26	1 00	984	1 038
1954 JD	140,26	74,27	71,08	71,91	81,22	177,75	1 58	999	1 023
1955 JD	168,15	87,27	73,13	78,35	90,49	199,13	1 217	1 038	1 032
1955 Okt.	168,20	89,17	80,13	80,77	95,00	203,00	1 05	1 015	1 075
Nov.	167,50	87,36	79,56	81,37	92,50	208,00	1 60	970	1 070
Dez.	164,50	84,10	78,83	80,6	91,20	203,00	1 10	1 010	1 060
1956 Jan.	161,39	89,13	79,43	80,13	90,50	208,00	1 75	1 070	1 065
Febr.	160,12	89,13	81,30	81,29	91,00	208,00	1 5	1 015	1 065
März	159,77	89,72p	82,11r	84,07r	90,00	208,00	1 20	1 010	1 065
April	159,77	89,92	83,50	83,83	90,00	208,00	1 10	1 000	1 070
Mai	160,17	89,79p	83,50p	83,01p	90,00	208,00	1 210	990	1 065
Juni	160,62				93,00	208,80	1 190		
Juli	160,23								
1950 JD	89,04	157,04	126,35	140,55	171,17	371,17	136,91	100,50	128,58
1956 März	159,77	158,93	145,53	149,65	165,53	371,65	205,54	174,37	181,16
Juni	160,62								
1956 März	179,4	116,0	115,5	113,1	123,4	105,3	151,0	143,7	147,9
Juni	180,4								
noch: H o l z									
Zeit	Großbritannien Liverpool				Frankreich				
	Tiama	Goldkuste	Iroko	Mahagoni Lagos Handelsqualität	Gruben-geschalt	Fichte u. Tanne zur Papierherstellung	Tanne geschnitten	Eiche	Acajou mit Rinde
					versteuert ab Sägewerk	versteuert ab Sägewerk	versteuert ab Sägewerk		
	c.i.f.				f.frs je m³				
	£ s.d. je 2 240 lbs				f.frs je 1000 kg				
1953 JD	16,10,00	14,11,00	.	.	Originalpreise
1950 JD	26,18,27,8	23,18,10	22,11,7	22,7,9 1/2	3 450	3 300	11 358	15 000	21 687
1951 JD	22,2,7	18,17,2	22,7,9 1/2	21,17,5 1/2	3 755	4 410	14 030	17 791	24 398
1955 JD	15,2,21/2	17,6,5	21,17,5 1/2	21,17,5 1/2	3 754	4 402	15 965	18 672	24 721
1955 Okt.	19,7,6	17,2,0	20,11,6	20,11,6	3 765	4 504	17 560	20 239	26 003
Nov.	19,7,6	17,2,0	20,11,6	20,11,6	3 765	4 504	17 560	20 239	26 003
Dez.	19,2,0	16,11,2	20,11,6	20,11,6	3 765	4 504	17 560	20 239	26 003
1956 Jan.	11,19,6	16,4,0	24,0,0	24,0,0	3 765	4 504	17 560	20 239	26 003
Febr.	13,16,6	16,2,0	24,0,0	24,0,0	3 765	4 504	17 560	20 239	26 003
März	13,14,0	16,12,0	24,0,0	24,0,0	3 765	4 504	17 560	20 239	26 003
April	1,3,0	17,8,0	25,0,0	25,0,0	3 765	4 881	17 858	20 239	26 131
Mai	18,3,0	17,8,0	25,0,0	25,0,0	3 765	4 881	17 858	20 239	26 131
Juni	18,3,0	17,8,0	25,0,0	25,0,0	3 765	4 881	17 858	20 239	26 131
Juli	18,19,6	16,4,0	25,0,0	25,0,0	3 765	4 881	17 560	21 429	27 976
1950 JD	112,68	157,99	.	.	Ungerechnete Preise für 1 m³ in L.	.	197,71	101,01	133,00
1956 März	127,28	124,05	141,00	141,00	44,86	50,14	212,71	130,06	114,00
Juni	123,21	140,14	144,68	144,68	44,84	50,14	212,71	156,62	111,00
1956 März	112,3	85,1	.	.	Ungerechnete Preise für 1 m³ in L.	.	205,5	12,5	26,4
Juni	110,0	89,2	.	.	205,6	333,4	368,4	225,5	153,5
noch: H o l z									
Zeit	Frankreich			Belgien Antwerpen		Österreich Wien		Schweiz	Italien Belluno
	Iroko	Mahagoni I. Qualität	Makoré	Limba Stamm mit Rinde	Kambala	Limba Schnittware	Bauholz Fichte u. Tanne	Nutzholz	Tannen- Ia Bretter 4mlg, 20-60 cm b.m.
	f.o.b. Elfenbeinküste			Belgisch-Kongo c.i.f.			waggonverladen ab Sägewerk	ab Wald	Verladestation
	CPA - frs je m³			bfrs je m³			Schilling je m³	frs je m³	Lire je m³
1953 JD	950	.	825	456a)	Originalpreise	.	71,20b)	22,19	480
1950 JD	6 700a)	7 900a)	5 750a)	1 325	2 725	.	292,71	58,83	28 125
1951 JD	7 397	6 789	5 775	2 292	3 043	.	618,33	74,43	42 041
1954 JD	7 176	6 539	6 539	2 304	2 802	.	764,17	79,43	43 344
1955 JD	7 000	7 725	6 567	2 808	2 813	4 521a)	670,33	92,34	46 146
1955 Okt.	7 000	6 700	6 500	2 838	2 900	4 600	360,30	97,24	46 875
Nov.	7 000	6 700	6 500	2 903	2 900	4 668	390,00	97,24	46 625
Dez.	7 000	6 900	6 500	2 900	2 900	4 650	390,00	97,24	46 625
1956 Jan.	7 000	6 900	6 900	2 850	2 900	4 638	390,30	97,24	47 375
Febr.	7 000	6 900	6 900	2 300	2 900	4 600	390,30	100,59	47 250
März	7 000	6 900	6 900	2 767	2 900	4 667	390,30	101,59	47 250
April	7 000	6 900	6 900	2 750	2 900	4 730	390,30	103,59	47 250
Mai	7 000	6 250	7 000	2 800	2 900	4 800	390,00	104,59	46 625
Juni	6 750	6 250	7 000	2 875	2 900	4 800	390,00	104,98	46 875
Juli	6 750	6 250	7 000	2 600		4 800	390,00	104,98	
1950 JD	151,20	189,60	158,00	162,54	228,90	.	57,55	56,51	189,05
1956 März	168,00	165,60	167,20	232,40	243,63	392,08	142,16	97,37	315,77
Juni	162,00	150,00	168,00	241,49	243,59	403,19	142,16	100,49	312,88
1956 März	111,1	87,3	118,3	143,0	106,4	.	300,6	172,7	168,0
Juni	107,1	79,1	121,7	148,6	106,4	.	300,6	178,4	166,7

noch: H o l z									
Zeit	Italien						Libanon	Marokko	Kanada
	Turin	Buchen-	Eichen-	Tannen-	HuBbaum-	Kastanien-	Tannen-	Zedern-	Fichte
	Larochen 1a, 4 m lang 20-60 cm breit frei Verladestation	slowenische Importware	Importware	Balken zugeschnitten ab Lager	Bretter	Bretter	rumanisches	Bohlen III. Wahl frei Waggon	handelsblich 1" x 6/7"
Lire je m ³						Leb & je m ³	ffrs je m ³	kan.\$ je 1000 bd. ft.	
MDW.						MDW.			
Originalpreise						MDW.			
1938 JD	690						560d	16,80	
1950 JD	33 750	53 225	68 000	38 458	44 838	24 083	6 433	67,08	
1953 JD	50 375	72 500	85 542	49 167	57 500	29 500	13 167	85,00	
1954 JD	53 990	73 716	89 819	51 472	57 500	29 855	14 583	81,92	
1955 JD	58 560	76 253	93 000	55 034	57 500	31 500	18 625	85,93	
1955 Okt.	60 750	76 500	93 000	57 000	57 500	31 500	19 000	88,25	
Nov.	61 000	76 500	93 000	57 000	57 500	31 500	19 000	88,25	
Dez.	61 000	76 500	93 000	57 000	57 500	31 500	19 000	88,25	
1956 Jan.	61 000	76 500	93 000	57 000	57 500	31 500	19 000	88,25	
Febr.	60 200	76 500	93 000	57 000	62 500	31 500	21 000	88,25	
Marz	60 000	76 500	93 000	57 000	62 500	31 500	19 000	88,25	
April	60 000	76 250	93 000	57 000	62 500	31 500	19 000	88,25	
Mai	60 000	75 500	93 000	57 000	62 500	31 500	19 000	88,25	
Juni	60 000	75 500	93 000	57 000	62 500	31 500	19 000	88,25	
Juli		75 500	93 000	57 000	62 500	31 500	19 000	88,25	
1950 JD	260,40	357,67	456,96	258,44	301,31	161,84	229,41	77,20	109,39
1956 Marz	400,98	511,25	621,52	380,93	417,69	210,51	252,72	226,37	157,87
Juni	400,49	503,95	620,76	380,46	417,18	210,26	252,72		161,23
1956 Marz	154,8	143,7	136,8	148,2	139,4	130,8	162,9	295,4	131,6
Juni	154,8	141,9	136,8	148,2	139,4	130,8	162,9		133,1

H o l z s c h l i f f									
Zeit	Bundesgebiet	V.St.v.Am.	Großbritannien	Frankreich	Norwegen	Schweden	Italien		
	normaler Handels- 100/100 Fabrikverks. fr. Verladestat.	einheimischer Nr. 1 trocken frei Empfänger	skandinavischer naß Kontraktpreis cif Ostküste UK	Paris einheimischer mechanisch unversteuert ab Werk	Rouen importierter getrocknet c.i.f. Import- Häfen/Grenze	weiß 90/100 trocken Exportpreis nach UK.	naß f.o.b.	importierter Tannen- lufttrocken frei Station Mailand	einheimischer Pappel-
	RM/DM je 100 kg	\$ je 2 000 lbs	£.s.d. je 2 240 lbs	ffrs je 100 kg	nkr je 1 016 kg	skr je 1 000 kg	Lire je 100 kg		
MDW.									
Originalpreise									
1938 JD	11,68	25,00			60,9	36			
1950 JD	32,90	69,23	22,18. 5	1 912	2 300	344,4	254	5 474	6 692
1953 JD	42,50	85,00	27,13. 5	3 500	2 878	506,0	344	6 049	6 500
1954 JD	42,30	81,25	27,10. 0	3 500	2 385	550,0	342	6 196	6 946
1955 JD	46,62	78,75	29,17. 6	3 490	3 033	592,5	343	6 552	7 091
1955 Okt.	46,67	82,50	30,10. 0	3 480	2 911	610,0	355	6 750	7 150
Nov.	46,67	82,50	30,10. 0	3 480	3 092	610,0	349	6 750	7 150
Dez.	46,67	82,50	30,10. 0	3 480	3 080	610,0	336	6 750	7 150
1956 Jan.	46,67	86,25	33. 0. 0	3 480	3 344	660,0	358	6 750	7 150
Febr.	46,67	86,25	33. 0. 0	3 480	3 365	660,0	374	6 750	7 150
Marz	46,67	86,25	33. 0. 0	3 480	3 345	660,0	379	6 750	7 150
April	46,67	86,25	33. 0. 0	3 480	3 327	660,0	379	6 750	7 150
Mai	46,67	86,25	33. 0. 0	3 480	3 359	660,0	464	6 750	7 150
Juni	46,67		33. 0. 0	3 480	3 295	660,0		6 750	7 150
Juli	46,67p		33. 5. 0	3 480	3 333	665,0		6 750	7 150
1950 JD	32,90	32,05	26,53	22,94	27,60	19,93	20,62	36,79	44,97
1956 Marz	46,67	39,93	38,07	41,46	39,85	38,05	50,37	45,11	47,78
Juni	46,67		37,97	41,45	39,25	37,96		45,05	47,72
1956 Marz	141,9	124,6	144,0	182,0	143,4	191,6	149,2	123,3	106,8
Juni	141,9		144,0	182,0	143,3	191,6		123,3	106,8

S u l f i t - Z e l l s t o f f									
Zeit	Bundesgebiet	V.St.v.Am.	Kanada	Großbritannien	Frankreich	Rouen			
	ib, ungebleicht absolut trocken Großhandelspreis frei Empfangestation	ungebleicht lufttrocken frei Verbrauchermühlen einschließlich Basisfrachten	gebleicht lufttrocken ab ostkanadische Mühlen	skandinavischer ungebleicht gebleicht Kontraktpreis c.i.f. Ostküste UK.	Paris einheimischer ungebleicht gebleicht unversteuert ab Werk	importierter ungebleicht			
	RM/DM je 100 kg	\$ je 2 000 lbs	kan. \$ je 2 000 lbs	£.s.d. je 2 240 lbs	ffrs je 100 kg				
MDW.									
Originalpreise									
1938 JD	21,59	47,7	57,4	49,20	12. 1. 3	13.13. 0	155		
1950 JD	52,50	106,2	122,8	115,03	37. 7. 7	59.15. 0	3 459	4 470	4 239
1953 JD	75,25	123,3	140,0	121,44	42.16. 7	51.16. 7	7 100	7 500	4 153
1954 JD	74,49	120,6	140,0	116,69	47. 0. 0	57. 1. 3	6 933	7 500	4 610
1955 JD	81,00	123,7	143,8	124,46	49.12. 6	56.13. 9	6 255	6 767	4 832
1955 Okt.	81,00	125,0	145,0	129,27	50. 0. 0	59. 2. 6	6 215	6 700	4 784
Nov.	81,00	125,0	145,0	129,92	50. 0. 0	59. 2. 6	6 215	6 700	4 836
Dez.	81,00	125,0	145,0	129,88	50. 0. 0	59. 2. 6	6 215	6 700	4 890
1956 Jan.	81,00	125,0	150,0	129,76	51. 7. 6	60. 5. 0	6 215	6 700	4 920
Febr.	81,00	127,5	150,0	129,84	51. 7. 6	60. 5. 0	6 215	6 700r	4 960
Marz	81,00	130,0	150,0	129,72	51. 7. 6	60. 5. 0	6 215	6 700	4 950
April	81,00	130,0	150,0	129,63	51.10. 0	60. 5. 0	6 215	6 700	4 978
Mai	81,00	130,0	150,0	128,82	51.10. 0	60. 5. 0	6 215	6 700	4 915
Juni	81,00	130,0	150,0	128,01	51.10. 0	60. 5. 0	6 215	6 700	5 000
Juli	81,00	130,0	150,0		51.10. 0	60. 5. 0	6 215	6 700	4 981
1950 JD	52,50	49,14	56,84	44,32	43,26	69,16	41,51	53,64	50,87
1956 Marz	81,00	60,19	69,45	60,37	59,27	69,50	74,05	79,82	58,97
Juni	81,00	60,19	69,45	60,16	59,25	69,32	74,03	79,80	59,56
1956 Marz	154,3	122,4	122,1	112,8	137,4	100,8	179,7	149,9	116,8
Juni	154,3	122,4	122,1	111,3	137,8	100,8	179,7	149,9	118,0

		noch: Sulfit - Zellstoff							Sulfat-Zellstoff
		Frankreich Rouen	Norwegen		Schweden	Finnland	Österreich Wien	Italien Mailand	V.St.v.Am.
Zeit	importierter gebleicht	ungebleicht	Papier- gebleicht	ungebleicht	ungebleicht	ungebleicht und gebleicht	gebleicht	importierter prima	ungebleicht lufttrocken frei
	cif. Importhafen oder ab Grenze	Exportpreis nach UK.		Exportpreis f.o.b.		Importeurverkaufspreis frei Station		Verbraucher- mühlen	
	ffrs je 100 kg	nkr je 1016 kg	skr je 1000 kg	Fmk je 1000 kg	Schilling je 100 kg	Lire je 100 kg	\$ je 2000 lbs		
Originalpreise									
1936 JD	.	.	505	204	.	34,00	166	.	43,13
1950 JD	5 070	.	892	650	.	236,8	7 584	10 371	92,81
1953 JD	5 213	350a)	1 005	688	10 742	533,5	6 235	11 291	100,00
1954 JD	5 638	945	1 139	778	24 567	398,2	3 293	11 446	100,63
1955 JD	5 206	1 005	1 188	306	26 500	439,0	8 592	11 892	107,50
1955 Okt.	5 869	1 005	1 210	308	27 200	440,0	9 000	12 000	107,50
Nov.	5 693	1 005	1 210	800	27 000	440,0	9 000	12 000	107,50
Dez.	5 990	1 005	1 210	815	26 300	440,0	9 000	12 000	107,50
1956 Jan.	5 917	1 025	1 210	314	27 100	440,0	9 000	12 000	116,25
Febr.	6 075	1 025	1 210	315	27 500	440,0	9 000	12 000	116,25
März	5 375	1 025	1 210	841	28 300	440,0	9 000	12 000	117,50
April	5 924	1 025	1 210	304	27 500	440,0	9 000	12 000	117,50
Mai	5 527	1 025	1 210	778	28 200	440,0	9 000	12 000	117,50
Juni	5 845	1 025	1 210	.	.	440,0	9 000	12 000	117,50
Juli	5 826	1 025	1 205	.	.	440,0	9 000	12 000	117,50
Ungerechnete Preise für 100 kg in D									
1950 JD	60,84	.	51,63	52,77	41,59	.	50,96	7,05	42,97
1955 März	70,00	59,09	69,76	67,87	51,68	71,06	60,1	80,12	54,40
Juni	69,62	58,95	69,59	.	.	71,08	60,07	80,10	54,40
Neziffern der Originalpreise 1950 = 100									
1956 März	115,9	.	135,7	129,4	.	194,0	119,7	110,4	126,6
Juni	115,3	.	135,7	.	.	194,0	119,7	110,4	126,6

		noch: Sulfat - Zellstoff				Viskose - Zellstoff			
		V.St.v.Am.	Großbritannien		Norwegen	Schweden	Großbritannien	Norwegen	Schweden
Zeit	gebleicht lufttrocken frei	skandinavischer ungebleicht	gebleicht	ungebleicht	gebleicht	ungebleicht	skandinavischer	für regulären Viskoseprozeß Normalqualität	Exportpreis f.o.b.
	Verbraucher- mühlen	Kontraktpreis cif. Ostküste UK.		Exportpreis nach UK.		Exportpreis f.o.b.	Kontraktpreis cif. Ostküste UK.	Exportpreis f.o.b.	
	\$ je 2000 lbs	£.s.d. je 2 240 lbs	nkr je 1 016 kg	skr je 1000 kg	£.s.d. je 2 240 lbs	nkr je 1016 kg	skr je 1000 kg		
Originalpreise									
1936 JD	70,00	111	.	.	204
1950 JD	126,25	36.11. 7	44. 7. 0	.	.	486	.	100	636
1953 JD	145,00	37.16. 7	55. 5. 0	755	1 105,0	450	65.12. 0	1 325	830
1954 JD	145,00	45. 6. 2	55. 3. 6	365	1 146	357	39.10. 0	1 270	912
1955 JD	145,75	46. 1. 4	55. 3. 11/2	925	1 191	404	66. 0. 0	1 285	956
1955 Okt.	150,00	46.15. 0	55. 7. 6	950	1 200	612	66. 0. 0	1 250	941
Nov.	150,00	46.15. 0	55. 7. 6	950	1 200	611	66. 0. 0	1 250	941
Dez.	150,00	46.15. 0	55. 7. 6	950	1 200	611	66. 0. 0	1 250	941
1956 Jan.	150,00	46.15. 0	55. 7. 6	950	1 200	611	66. 0. 0	1 250	941
Febr.	150,00	46.15. 0	55. 7. 6	950	1 200	611	66. 0. 0	1 250	941
März	150,00	46.15. 0	55. 7. 6	950	1 200	611	66. 0. 0	1 250	941
April	150,00	46.15. 0	55. 7. 6	950	1 200	611	66. 0. 0	1 250	941
Mai	150,00	46.15. 0	55. 7. 6	950	1 200	611	66. 0. 0	1 250	941
Juni	150,00	46.15. 0	55. 7. 6	950	1 200	611	66. 0. 0	1 250	941
Juli	150,00	46.15. 0	55. 7. 6	950	1 200	611	66. 0. 0	1 250	941
Ungerechnete Preise für 100 kg in D									
1950 JD	50,45	30,71	21,0	56,70	75,11	75,11	75,94	75,94	42,97
1955 März	70,25	55,80	69,60	69,36	69,01	75,94	75,94	75,94	54,40
Juni	71,76	55,80	69,61	69,01	75,94	75,94	75,94	75,94	54,40
Neziffern der Originalpreise 1950 = 100									
1956 März	113,2	132,6	135,4	.	.	150,7	.	150,7	126,6
Juni	122,8	132,6	135,4	.	.	150,7	.	150,7	126,6

		Natron - Zellstoff				Zeitungsdruckpapier			
		V.St.v.Am.	Großbritannien	Frankreich Paris	Italien Mailand	Bundesgebiet	V.St.v.Am. New York	Kanada Quebec	Großbritannien London
Zeit	gebleicht lufttrocken frei	skandinavischer ungebleicht	inlandischer unversteuert	importierter unversteuert	in Rollen Bundesdurchschn. Abgabe an Großhandel	kanadisches Standard-Kontrakt in Rollen frei	Leichtgewicht in Rollen 14 lbs demi 500's ab Mühle		
	Verbraucher- mühlen	Kontraktpreis cif. Ostküste UK.		cif. Importhafen oder ab Grenze	Importeur-VPr. frei Station Mailandfr. Empfangsstat.	Importeur-VPr. frei Station Mailandfr. Empfangsstat.	Importeur-VPr. frei Station Mailandfr. Empfangsstat.		
	\$ je 2000 lbs	£.s.d. je 2 240 lbs	ffrs je 100 kg	Lire je 100 kg	RM/Dm je 100 kg	\$ je 2000 lbs	kan. \$ je 2000 lbs	£.s.d. je 2 240 lbs	
Originalpreise									
1936 JD	51,41	70,32	50,00	47,13	11,10
1950 JD	111,90	36.11. 7	44. 7. 0	755	51,49	75,94	75,94	75,94	11,10
1953 JD	140,00	37.16. 7	55. 5. 0	925	65,12	126,25	126,25	126,25	11,10
1954 JD	140,00	45. 6. 2	55. 3. 6	365	39,10	108,33	108,33	108,33	11,10
1955 JD	141,75	46. 1. 4	55. 3. 11/2	925	66,00	110,77	110,77	110,77	11,10
1955 Okt.	145,00	46.15. 0	55. 7. 6	950	66,00	110,77	110,77	110,77	11,10
Nov.	145,00	46.15. 0	55. 7. 6	950	66,00	110,77	110,77	110,77	11,10
Dez.	145,00	46.15. 0	55. 7. 6	950	66,00	110,77	110,77	110,77	11,10
1956 Jan.	145,00	46.15. 0	55. 7. 6	950	66,00	110,77	110,77	110,77	11,10
Febr.	145,00	46.15. 0	55. 7. 6	950	66,00	110,77	110,77	110,77	11,10
März	145,00	46.15. 0	55. 7. 6	950	66,00	110,77	110,77	110,77	11,10
April	145,00	46.15. 0	55. 7. 6	950	66,00	110,77	110,77	110,77	11,10
Mai	145,00	46.15. 0	55. 7. 6	950	66,00	110,77	110,77	110,77	11,10
Juni	145,00	46.15. 0	55. 7. 6	950	66,00	110,77	110,77	110,77	11,10
Juli	145,00	46.15. 0	55. 7. 6	950	66,00	110,77	110,77	110,77	11,10
Ungerechnete Preise für 100 kg in D									
1950 JD	55,52	42,74	33,65	47,27	50,74	46,77	46,77	46,77	43,41
1955 März	67,11	55,95	66,00	65,86	63,49	60,30	60,30	60,30	67,20
Juni	67,13	55,80	66,00	65,15	63,41	60,30	60,30	60,30	67,02
Neziffern der Originalpreise 1950 = 100									
1956 März	120,9	132,6	167,6	119,3	122,8	129,1	129,1	129,1	116,2
Juni	120,9	132,6	167,6	117,5	122,8	129,1	129,1	129,1	116,2

noch: Zeitungsdruckpapier									
Zeit	Frankreich Paris	Niederlande	Norwegen	Schweden	Finnland	Österreich Wien	Italien Mailand	Spanien	Libanon Beirut
	Afnor I/1 50-52 gr. in 5-t-Ladg. unversteuert ab Werk	frei Haus	Exportpreis f.o.b. norw. Hafen	in Rollen	Exportpreis f.o.b.	A-Stoff	einheimisches in Rollen		60 x 90
	ffrs je 100 kg	hfl je 100 kg	nkr je 1000 kg	\$ je 2000 lbs	Fmk je 1000 kg	Schilling je 100 kg	Lire je 100 kg	Pesetas je 100 kg	Piaster je kg
	MM.					MM.	MDw.		
1938 JD	300	10,97	178	36,6	Originalpreise	40,0	195	66,8	
1950 JD	71,3	42,60	695	90,6	20 641	184,0	10 267	540,2	70,42
1953 JD	22,3	54,75	341	111,5	27 783,2	290,0	10 172	575,0	57,71
1954 JD	2 770	50,25	985	117,4	28 949	331,7	10 733	575,0	70,33
1955 JD	5 500	53,77	990	125,7	30 095	365,0	11 206	575,0	79,76
1955 Okt.	5 863	65,77	990	129,1	30 600	370,0	11 750	575,0	75,00
Nov.	5 167	67,7	990	128,7	30 000	370,0	10 950	575,0	75,00
Dez.	5 500	65,77	990	128,4	30 600	370,0	10 950	575,0	75,00
1956 Jan.	5 500	65,75	1 050	129,8	30 300	370,0	10 950	575,0	77,50
Febr.	5 563	65,75	1 050	134,1	30 600	370,0	10 950	575,0	77,50
März	5 86	65,77	1 050	135,4	31 600	370,0	10 950	575,0	77,50
April	5 167	65,75	1 050	134,4	30 800	370,0	10 950	575,0	80,00
Mai	5 692	65,75	1 050		30 600	370,0	10 950	575,0	80,00
Juni	5 692	65,75	1 050			370,0	10 950		80,00
Juli	5 692	65,75	1 050						
1950 JD	22,3	54,75	40,87	Ungerechnete Preise für 100 kg in DM					104,96
1953 JD	27,80	72,14	62,19	41,95	37,36	36,17	63,99	-	100,44
1956 März	153,0	151,1	148,2	62,69	57,70	59,77	73,09	-	103,68
Juni	153,1	154,1	148,2	149,4	153,1	201,1	201,1	104,9	110,1
				149,4	153,1	201,1	201,1	106,7	113,6
Koeffizienten der Originalpreise 1950 = 100									
Naturkautschuk									
Zeit	V.St.v.Am. New York		Großbritannien London		Britisch Malaya Singapore				
	Ribbed smoked sheets Nr. 1		Nr. 3		Ribbed smoked sheets Nr. 1		Nr. 3		
	frei Fahrzeug ex dock	erstnotierter Monat 27)	frei Fahrzeug ex dock	loco	erstnotierter Monat	c.i.f.	Nr. 1	Ribbed smoked sheets in Rollen Erzeuger-Verkaufspreis f.o.b.	Nr. 3
	Cents je lb		Pence je lb		Straits-Cents je lb				
1938 JD	14,55	14,55	40,19	7,20	24,06				
1950 JD	41,21	40,07	22,04	32,35	30,28	103,84	105,76	104,92	
1953 JD	22,3	22,91	20,02	19,80	18,47	67,64	65,31	62,83	
1954 JD	22,3	22,91	20,02	19,80	18,47	67,64	65,31	62,83	
1955 JD	41,21	40,07	22,04	32,35	30,28	103,84	105,76	104,92	
1955 Okt.	41,21	40,07	22,04	32,35	30,28	103,84	105,76	104,92	
Nov.	41,21	40,07	22,04	32,35	30,28	103,84	105,76	104,92	
Dez.	41,21	40,07	22,04	32,35	30,28	103,84	105,76	104,92	
1956 Jan.	41,21	40,07	22,04	32,35	30,28	103,84	105,76	104,92	
Febr.	41,21	40,07	22,04	32,35	30,28	103,84	105,76	104,92	
März	41,21	40,07	22,04	32,35	30,28	103,84	105,76	104,92	
April	41,21	40,07	22,04	32,35	30,28	103,84	105,76	104,92	
Mai	41,21	40,07	22,04	32,35	30,28	103,84	105,76	104,92	
Juni	41,21	40,07	22,04	32,35	30,28	103,84	105,76	104,92	
Juli	41,21	40,07	22,04	32,35	30,28	103,84	105,76	104,92	
1950 JD	22,3	22,91	20,02	19,80	18,47	67,64	65,31	62,83	
1953 JD	22,3	22,91	20,02	19,80	18,47	67,64	65,31	62,83	
1956 März	14,4	75,4	74,8	73,6	74,8	75,7	76,6	75,5	75,4
Juni	73,8	75,4	74,8	73,6	74,8	75,7	76,6	75,5	75,4
Koeffizienten der Originalpreise 1950 = 100									
noch: Naturkautschuk									
Zeit	Indonesien Djakarta	Thailand Bangkok	Süd-Vietnam Saigon	Ceylon Colombo	Frankreich Marseille	Belgien Antwerpen	Niederlande Amsterdam	Österreich Wien	Italien Mailand
	R.M.A. Nr. 1	R.S.S.	Ribbed smoked sheets Nr. 1	unverzollt f.o.b.	R.S.S. Standard	Hevea smoked sheets Nr. 1	RSS	Ribbed smoked sheets Nr. 1	Importeur-VPr. frei Station Mailand
	einschließlich Exportsteuer u. -Zoll, f.o.b.	lboo	f.o.b.	unverzollt f.o.b.	versteuert frei Wagen	c.i.f.	erstnotierter Monat	Börsen- notierung	Importeur-VPr. frei Station Mailand
	Rupiahs je 100 kg	Baht je 133,3 lbs	Piaster je kg	Rupien je lb	ffrs je kg	bfrs je 100 kg	hfl je kg	Schilling je 100 kg	Lire je kg
1938 JD	47,9		1,02	0,27	11,0	1 025a)	0,60	1,5	
1950 JD	234,5	7,00	12,80	1,54	304,0	4 245	1 756	571,70	
1953 JD	118,0	409,0	14,60	1,25	137,4	2 516	1 766a)	417,69	
1954 JD	612,0	434,0	18,73	1,11	230,0	2 538	1 95	411,98	
1955 JD	1 167,0	813,0	28,00	1,28	373,0	4 208	3,26	631,62	
1955 Okt.	1 040,0	855,0	21,23	1,40	384,0	4 770	3,55	716,63	
Nov.	1 258,0	856,0	20,77	1,51	409,0	4 353	3,42	676,00	
Dez.	1 339,0	892,0	22,12	1,51	421,0	4 761	3,65	707,50	
1956 Jan.	1 119,0	794,0	29,59	1,51	361,0	4 457	3,42	682,50	
Febr.	916,0	692,0	25,76	1,51	323,0	4 007	3,01	592,50	
März	839,0	658,0	23,93	1,51	307,0	3 611	2,76	552,00	
April	785,0	616,0	22,54	1,51	293,0	3 408	2,63	515,63	
Mai				1,47	246,0	3 253	2,41	518,00	
Juni				1,41	303,0	3 022	2,35	455,63	
Juli					333,0	3 403	2,65	522,50	
1950 JD	219,52	228,19	324,16	Ungerechnete Preise für 100 kg in DM					384,13
1956 März	310,20	231,96	347,16	234,62	367,76	303,37	303,95	328,59	368,90
Juni				274,17	360,90	253,84	257,84	275,12	304,12
1956 März	141,4	90,1	182,1	Koeffizienten der Originalpreise 1950 = 100					96,6
Juni				97,4	101,0	95,1	115,8	97,0	79,7

Plantagen - Krepp							Hevea - Latex		
Zeit	V.St.v.Am. New York	Großbritannien London		Britisch - Malaya Singapore		Italien Mailand	V. t.v.Am.	Frankreich	Italien Mailand
	Blanket Crêpe Nr. 3	Blanket "C"	Crêpe Nr. 1 dunn	Blanket "C"	Crêpe Nr. 1 fein gebleicht	Crêpe Nr. 1 dick	Konzentrat	reseruiert malaisisch c.i.f. franz. Häfen	Importeur-VPr. frei Station Mailand
	ex dock	c.i.f.	ab Werk	Erzeuger-Verkaufspreis f.o.b.		Importeur-VPr. frei Station Mailand	in Lagerldg. ab Ost- Kustenhafen	ffrs je Liter	Station Mailand
	Cents je lb	Pence je lb		Straits-Cents je lb		Lire je kg	Cents je lb	je Liter	Lire je kg
Originalpreise									
1938 JD	15,68			29,00d)					554,93
1950 JD	27,25	26,50	43,25	20,95	115,87	5,13			393,19
1953 JD	21,22	17,03	22,46	58,25	7,00	48,98		159,03	354,67
1954 JD	23,63	13,02	22,62	22,11	76,81	47,23		150,94	482,14
1955 JD	32,96	27,25	34,20	94,74	119,30	654,04	47,99	209,60	543,15
1955 Okt.	34,78	28,27	38,55	102,07	134,80	750,65	55,50	227,25	526,00
Nov.	32,34	28,00	35,82	98,55	134,14	734,03	49,75	233,25	545,00
Dez.	34,37	23,53	39,66	94,69	140,31	722,75	50,00	217,80	531,25
1956 Jan.	34,15	27,41	35,75	96,44	125,75	710,00	44,50	219,25	486,25
Febr.	32,74	26,56	32,58	94,57	112,53	702,75	39,50	194,75	428,00
März	31,74	26,25	32,44	91,76	112,02	610,00	37,50	194,30	406,25
April	29,29	24,70	30,94	85,50	103,05	517,50	37,00	179,00	385,00
Mai	25,35	21,33	29,90	75,53	101,64	517,75	35,00	167,50	361,25
Juni	23,32	19,33	30,51	63,84	102,48	505,33		167,40	407,40
Juli			33,31	73,92	112,50	572,50		194,33	
Ungerechnete Preise für 100 kg in Dtl									
1950 JD	744,91	236,27	460,05	275,10	75,00	407,05	47,32	219,46	372,91
1956 März	293,89	200,61	349,28	177,5	101,75	407,05		193,39	241,13
Juni	215,32	203,11	327,63	122,17	101,75	327,70			
Meßsiffern der Originalpreise 1950 = 100									
1956 März	45,2	3,1	7,1	100,0	100,0	100,0			77,1
Juni	72,3	7,1	1,3	1,3	7,9	1,3			5,1

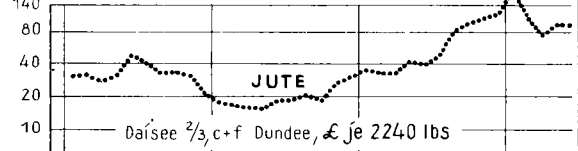
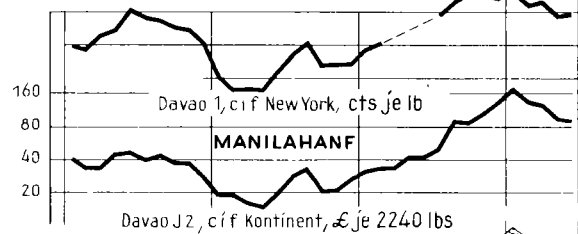


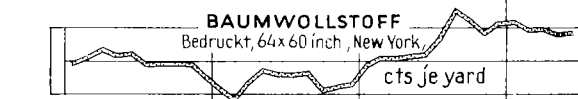
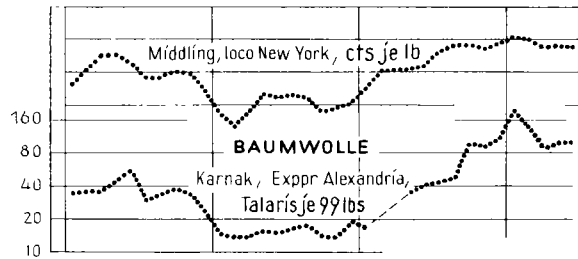
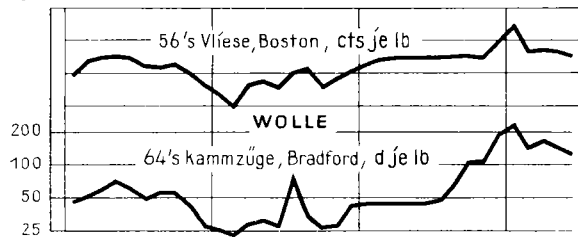
Zeit	Kunst kautschuk				Regeneriergummi		Schellack		
	V.St.v.Am. New York				Großbritannien London		V.St.v.Am. New York	Großbritannien London	Indien Kalkutta
	Butadien Chemigum	Neoprene GN-A	Butadien/Styren Butaprene S	Butyl- Enjay	Peel Nr. 1 alle Distrikte außer Kalifornien	Ankaufspreis	in Säcken	Truly native orange	
	Grundpreis frei Fahrzeug (excl. Fracht) 29)						f.o.b.	ab Lager UK.	loco
	Cents je lb				Pence je lb		Cents je lb	s.d. je 112 lbs	Rupien je 82 lbs
Originalpreise									
1938 JD		65,00d)				3,52	19,25 1)	41, 41/2	
1950 JD	4,15	34,00	19,00	18,65	8,19	6,13	41,41	285, 41/3	125/ 7/ 4
1953 JD	4,15	40,00	23,00	21,32	10,50	7,75	29,75	212, 41/5	87/14/ 6
1954 JD	58,50	41,00	23,00	22,50	10,50	7,75	41,99	307, 01/5	128/12/ 10
1955 JD	58,25	41,00	23,00	23,00	10,63	8,01	53,40	345, 51/2	150/ 2/ 5
1955 Okt.	58,00	41,00	23,00	23,00	11,00	8,13	50,50	335, 111/8	147/ 7/ 6
Nov.	58,00	41,00	23,00	23,00	11,00	8,13	51,00	357, 43/8	165/10/ 6
Dez.	58,00	41,00	23,00	23,00	11,07	8,25	51,50	355, 43/8	158/ 0/ 2
1956 Jan.	58,00	41,00	23,00	23,00	11,00	8,63	49,90	343, 115/8	149/ 7/ 8
Febr.	58,00	41,00	23,00	23,00	11,00	8,63	47,50	311, 31/8	134/ 9/ 7
März	58,00	41,00	23,00	23,00	11,00	8,63	47,25	280, 27/7	125/12/ 5
April	58,00	41,00	23,00	23,00	11,00	8,63	46,00	257, 31/4	111/10/ 5
Mai	58,00	41,00	23,00	23,00	11,00	8,63	45,50	268, 74/5	120/ 5/ 8
Juni	58,00	41,00	23,00	23,00	11,00	8,63	44,50	271, 83/5	130/ 8/ 9
Juli	58,00	41,00	23,00	23,00	11,00	8,63	44,50	289, 31/3	127/ 8/ 0
Ungerechnete Preise für 100 kg in Dtl									
1950 JD	427,32	314,82	175,93	172,69	85,09	66,22	383,43	330,28	297,50
1956 März	527,05	379,64	212,97	212,97	101,85	92,92	437,51	323,21	297,22
Juni	537,05	379,64	212,97	212,97	101,85	92,67	412,64	355,63	308,49
Meßsiffern der Originalpreise 1950 = 100									
1956 März	125,7	120,6	121,1	123,3	119,7	140,8	114,1	98,2	100,3
Juni	125,7	120,6	121,1	123,3	119,7	140,8	107,5	102,2	104,1

Zeit	Kolophonium							
	V.St.v.Am. Savannah		Großbritannien London		Frankreich	Niederlande Amsterdam	Italien Mailand	
	Grad "WW"	Grad "K"	Grad "WW"	Grad "P"	Grad "FI"	amerikanisches	Grad "WW"	Grad "FGH"
	in drums 30) Exportpreis f.o.b. südliche Häfen		amerikanisches	verzollt ab Lager	reines Harz unversteuert ab erk Landes oder Gironde			
	Cents je lb	in Ladungen f.o.b.	£.s.d. je 2 240 lbs		ffrs je 100 kg	hfl je 100 kg	Lire je kg	
Originalpreise								
1938 JD		2,13	3,01	18, 2. 25/5	14, 6. 11/3	153	13,20	157,72
1950 JD		6,70	6,32	77,10. 21/2	72,10. 9/2	4 383	35,00	159,89
1953 JD	3,012)	7,89	7,51	75, 3. 9	69,18. 8	3 315	74,27	143,47
1954 JD	9,17	7,99	7,74	71, 6. 8	72,17. 2	3 296	78,75	155,45
1955 JD	8,64	8,50	9,30	78,10. 6	78, 6. 5	3 289	86,83	157,10
1955 Okt.	9,80	8,63	8,50	77,15. 0	75, 1. 0	3 389	87,00	152,50
Nov.	8,77	8,67	8,43	77,15. 0	75, 0. 0	3 389	87,00	153,25
Dez.	3,73	9,64	8,51	76,18. 9	74, 6. 0	3 389	87,00	160,00
1956 Jan.	1,76	8,70	8,60	76,10. 0	74, 5. 0	3 389	87,00	160,00
Febr.	3,72	8,69	8,43	76,10. 0	74, 5. 0	3 389	87,00	160,00
März	8,65	8,60	8,41	76,10. 0	74, 5. 0	3 389	87,00	160,00
April	8,55	8,58	8,15	76, 0. 0	74, 5. 0	3 389	87,00	160,00
Mai	8,59	8,50	8,14	76,10. 0	74, 5. 0	3 389	87,00	160,00
Juni	8,29	8,14	7,98	76,10. 0	74, 5. 0	3 389	87,00	160,00
Juli		8,12	7,95	76,10. 0	74, 5. 0	3 389	87,00	160,00
Ungerechnete Preise für 100 kg in Dtl								
1950 JD		62,78	58,52	89,75	84,30	58,60	91,73	109,02
1956 März	80,89	79,53	77,87	88,25	85,65	99,95	95,81	115,21
Juni	76,76	75,37	73,89	88,02	85,43	99,92	95,45	115,14
Meßsiffern der Originalpreise 1950 = 100								
1956 März		126,9	123,3	98,7	101,9	171,8	104,8	116,2
Juni		120,1	126,3	98,7	101,9	171,8	104,8	116,2



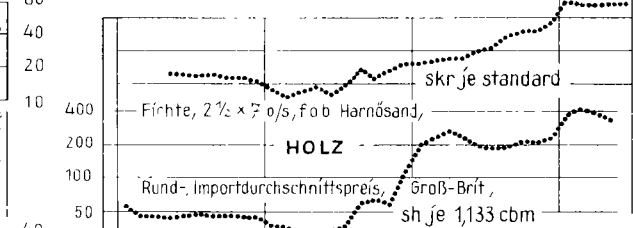
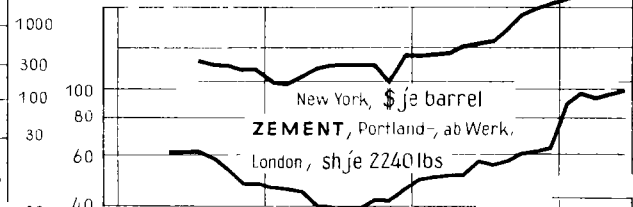
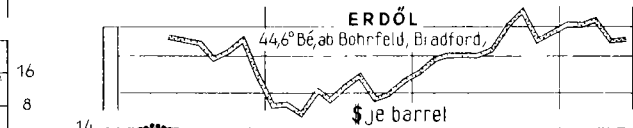

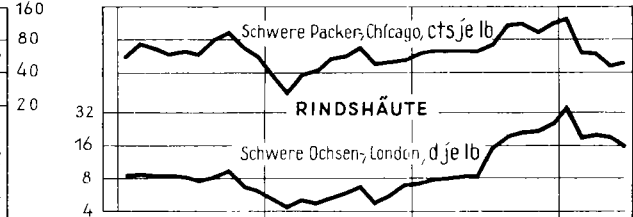
Terpentin										Montanwachs
Zeit	V.St.v.Am. New York		Savannah	Großbritannien London		Frankreich	Niederlande Amsterdam	Österreich Wien-Neustadt	Italien Mailand	
	in galv. drums Exportpreis f.a.s. südliche Hafen	in galvanisierten Fassern loco	f.o.b.	russisches in Leinfassern ex wharf	portugiesisches netto ab Hersteller	ohne Behälter ab Verk. Landes oder Gironde	französisches	netto ohne Faß	Riebeck	
	Cents je gallon (7,23 lbs)			£ s.d. je 2 240 lbs		ffrs je 100 kg	hfl je 100 kg	Schilling je 100 kg	Lire je kg	
	MDw.									MDw.
1938 JD	.	29,00	22,60	.	Originalpreise		.	.	.	
1950 JD	.	61,15	53,04	.	37.10. 3 1/2	.	20,64	10,30	.	
1952 JD	58,51a	71,51	68,45	.	122. 9. 3	8 390	116,65a	630	401,92	
1954 JD	69,31	72,00	51,99	104. 5. 0	116.12.10	9 746	71,23	1 000	300,90	
1955 JD	70,10	73,92	55,82	103.19. 7	116.10. 12/5	8 919	30,73a	1 000	170,37	
1955 Okt.	71,80	73,00	56,12	111. 0. 2	115. 2. 0	9 243	80,55b	1 000	236,41a	
Nov.	70,50	73,00	56,00	110.15. 0	115. 0. 0	9 400	92,50	1 000	66,84	
Dez.	72,50	73,00	55,64	110. 0. 0	115. 0. 0	9 400	95,00	1 000	71,37	
1956 Jan.	68,17	73,00	55,76	110. 0. 0	115.12. 85/7r	9 400	95,00	1 000	.	
Febr.	69,19	73,00	56,21	106. 9. 0	111. 1.10	9 400	95,00	1 000	.	
Marz	70,13	75,00	55,96	107. 0. 0	115. 0.113/7	9 400	95,00	1 000	.	
April	74,25	75,00	55,60	107. 0. 0	115.18. 0	9 400	95,00	1 000	.	
Mai	71,50	75,00	55,24	103.12. 6	115. 0. 0	9 400	95,00	1 000	.	
Juni	67,88	75,00	54,05	102.10. 0	115.12. 0	9 400	95,00	1 000	.	
Juli	72,73	75,00	53,66	104. 7. 6	112.10. 0	9 400	95,00	1 000	660,00	
1950 JD	.	0,83	67,93	Umrechnete Preise für 100 kg in DM						70,92
1956 Marz	69,42	90,05	71,67	121,45	141,74	100,08	126,92	127,25	.	
Juni	86,93	90,05	69,22	117,93	130,70	111,96	104,23	161,55	.	
1955 Marz	.	118,8	105,5	Messziffern der Originalpreise 1950 = 100						.
Juni	.	118,8	101,9	.	92,8	112,0	81,4	158,7	.	
Paraffinwachs										Karnaubawachs
Zeit	Belgien Antwerpen		V.St.v.Am. New York	Großbritannien London		Niederlande Amsterdam	Österreich Wien	Italien Mailand	V.St.v.Am. New York	
	Équateur I.V.U.	Lac Léopold II	roh, weiß 124-126° F.	vollraffiniert 123-145° F.	raffiniert 145-150° F.	roh 122-125° F.	Tafelware 50-52° C.	raffiniert	Yellow Nr. 1	
	Belgisch Kongo c.i.f.		in Sackern oder Kartons Exportpreis f.a.s.		in Mengen von 1 t und darüber		ab Lager		ab Werk	
	bfrs je kg		Cents je lb		£ s.d. je 2240 lbs	hfl je 100 kg	Schilling je 100 kg	Lire je kg	\$ je lb	
1938 JD	10,70	18,97	5,30	5,47	25. 0. 0	17,00	79,00	165,10	0,70d	
1950 JD	10,48	14,49	4,62	7,94	25. 0. 0	34,48	65,40	165,10	1,04	
1952 JD	12,48	14,49	4,62	7,94	25. 0. 0	34,48	65,40	165,10	1,04	
1954 JD	15,26	17,52	6,50	8,29	135. 0. 6	82,75	529,2	105,66	1,11	
1955 JD	17,55	12,40	5,30	3,18	101.19. 1	50,50	21,5	171,11	1,04	
1955 Okt.	17,16	19,75	6,63	6,16	95.12. 3	85,50	40,10	172,50	1,07	
Nov.	17,07	19,75	6,63	6,16	95.12. 3	85,50	40,10	172,50	1,07	
Dez.	17,07	19,75	6,63	6,16	95.12. 3	85,50	40,10	172,50	1,07	
1956 Jan.	17,50	19,75	7,01	6,18	95.12. 3	85,50	40,10	172,50	1,07	
Febr.	17,30	19,75	7,10	6,50	95.12. 3	85,50	40,10	172,50	1,07	
Marz	17,13	19,75	7,10	6,50	95.12. 3	85,50	40,10	172,50	1,07	
April	17,11	19,75	7,20r	6,04	95.12. 3	85,50	40,10	172,50	1,07	
Mai	15,50	18,88	7,35	9,05	98.12. 6	85,50	607,0	170,00	1,32	
Juni	15,38	18,88	7,35	9,05	98.12. 6	85,50	607,0	170,00	1,32	
Juli	98.12. 6	85,50	607,0	170,00	1,39	
1950 JD	138,43	150,45	49,07	59,91	144,33	93,81	128,77	112,96	962,98	
1956 Marz	14,31	163,82	65,74	62,40	130,77	94,16	92,06	112,61	990,76	
Juni	129,19	159,59	68,06	83,80	113,47	93,81	98,06	113,47	1 222,24	
1956 Marz	103,9	102,8	134,0	Messziffern der Originalpreise 1950 = 100						102,9
Juni	93,3	99,5	138,7	147,2	78,9	100,7	92,7	101,1	126,9	
Bienenwachs										
Zeit	Großbritannien London		Italien Mailand	Großbritannien London		Frankreich Marseille	Belgien Antwerpen	Italien Mailand		
	Prime Yellow	Fatty Grey		Dar-es-Salam	Sudan	Madagaskar Standard Nr. 3	Konakry	Kongo	roh	
	c.i.f.		ab Werk	Verschiffungspreis c.i.f.		c.i.f.		ab Lager	ab Werk	
	s.d. je 112 lbs		Lire je kg	s.d. je 112 lbs		ffrs je kg		bfrs je kg	Lire je kg	
1938 JD	
1950 JD	520. 10/5	711. 1	1 344	425. 3	403. 11/3	325,00	.	15,91a	.	
1952 JD	1130. 11/4	963. 41/5	1 408	410. 51/5	369. 7	330,50	374,62	49,56	3,8	
1954 JD	917. 81/2	635. 01/5	1 405	473. 31/3	427. 61/5	347,37	392,59	50,83	630	
1955 JD	795. 27/8	467. 51/5	1 127	547. 11/5	493. 11/3	409,55	472,30	56,00a	792	
1955 Okt.	359. 41/4	474. 101/5	1 041	573. 101/2	510. 0	399,23	470,67	67,83a	973	
Nov.	317. 6	447. 7	1 016	582. 7	512. 64/5	431,20	490,03	66,50	1 075	
Dez.	440. 0	450. 0	1 315	602. 7	536. 0	449,17	501,67	74,00	1 075	
1956 Jan.	347. 22/5	443. 113/4	1 025	609. 103/4	544. 13/5	460,00	510,00	72,00	1 125	
Febr.	345. 0	442. 11	1 075	621. 113/5	545. 43/5	469,50	509,50	70,00	1 125	
Marz	346. 0	438. 6	1 075	634. 0	538. 0	471,25	521,25	.	1 125	
April	350. 0	438. 71/2	1 075	582. 3	530. 0	485,75	550,00	.	1 155	
Mai	481. 3	550. 5	1 064r	533. 61/2	4. 6. 101/2	475,10	547,50	.	1 125	
Juni	1 065. 92/3	577. 12/3	1 238	519. 91/7	465. 0	438,13	501,25	67,50	1 125	
Juli	1 108,11	585. 0	1 292	553. 53/4	480. 25/8	418,75	495,00	.	1 108	
1950 JD	1 064,97	874,60	1 077,57	Umrechnete Preise für 100 kg in DM						563,14
1956 Marz	975,94	505,85	718,42	492,12	467,53	390,00	.	416,30	751,84	
Juni	1 223,95	664,02	826,34	696,77	620,63	561,45	621,02	.	750,92	
1956 Marz	91,9	60,8	69,6	Messziffern der Originalpreise 1950 = 100						134,2
Juni	115,6	80,0	80,2	142,0	132,2	145,0	.	136,2	134,2	
				122,2	115,1	134,8	.	.	.	

DIE PREISENTWICKLUNG WICHTIGER WELTHANDELSGÜTER SEIT DER VORKRIEGSZEIT (Originalpreise)

Logar. Maßstab



Logar. Maßstab



umbasiert auf 1950 = 100

				Jahresdurchschnitte												1956					1957				
Berichtsorte	Originalbasizzeit	Anzahl der Waren:	Preis basis:	1938	1951	1952	1953	1954	1955	Jul.	Aug.	Sept.	Okt.	Nov.	Dez.	Jan.	Febr.	März	April	May	Jun.	Jul.			
Europa																									
Belgien	-	1936 - 1938	135	ME	26	121	114	107	106	108	107	108	109	108	109	110	111	111	110	110	110	110			
Dänemark	-	1935	159	ME	38	127	124	116	116	120	119	119	120	122	123	123	122	124	125	125	125	126			
Finnland	-	1935	218	ME	8	143	142	137	136	135	136	137	135	135	134	134	136	138	139	139	142	142			
Frankreich	-	1949	487	ME	5	128	134	128	126	125	124	125	126	126	127	127	128	132	129	131	132	130			
Griechenland	Athen/Piräus	1952	74	MD	0,3	121	121	141	158	168	169	170	173	173	173	173	177	177	179	180	182	183			
Großbritannien	-	1938	150	MD	39	122	125	125	125	130	131	131	131	131	132	133	133	133	133	133	133	133			
Irland	-	Januar 1952	278	MD	41 ¹⁾	116	123	123	122	134	133	132	133	134	135	135	135	135	135	135	135	135			
Italien	-	1938	109	MD	2	114	107	107	108	108	108	108	108	108	109	109	110	110	111	111	110	109			
Niederlande	-	1946	136	ME	32	122	120	115	116	117	116	116	116	117	117	117	119	120	121	119	119				
Normanien	Oslo	1938	138	ME	48	124	132	132	134	135	136	136	135	135	135	136	136	137	138	141	143	143			
Österreich	Wien	März 1938	44	ME	10 ¹⁾	134	148	140	147	152	155	157	153	152	150	148	149	151	152	151	152	155			
Portugal	Lissabon	1948	236	ME	41	107	108	109	104	104	103	103	104	105	105	106	107	108	109	109	109	109			
Schweden	-	1935	232	MD	49	132	140	131	131	136	138	137	137	138	140	141	142	143	144	144	145	145			
Schweiz	-	August 1939	120	ME	49	112	109	105	106	106	106	106	106	106	106	106	106	107	107	107	109	109			
Spanien	-	1940	109	MD	22	128	130	139	139	145 ¹⁾	145	146	147	148	149	150	151	152	155	157	156	156			
Afrika																									
Ägypten	-	Jan.-Aug. 1939	88	MD	30	112	109	103	101	102	104	104	106	107	102	104	106	106	106	106	106	106			
Algerien	Alger	1938	67	MD	4	114	121	120	118	118	116	116	117	120	121	121	124	127	128	128	128	128			
Marokko	Casablanca	1939	70	MA	5 ¹⁾	121	132	130	123	125	121	120	121	123	126	129	127	126	128	127	127	127			
Südafrika, Union	S	1936	212	MD	51	114	131	132	133	137	138	138	139	139	139	139	139	139	139	139	139	139			
Tunesien	Tunis	1940	41	ME	-	117	124	121	119	120	122	120	121	122	125	125	127	131	134	135	137	137			
Nord- und Mittelamerika																									
Dominik. Republik	Trujillo	1941	56	MD	-	112	114	113	107	108	106	106	107	107	108	111	106	107	105	109	109	109			
Guatemala	Guatemala Stadt	Januar 1946	71	ME	-	106	105	105	110	106	114	112	107	108	109	105	108	106	104	109	109	109			
Kanada	-	1935 - 1939	603	ME	48	113	107	105	103	114	103	104	105	104	104	105	105	105	106	106	107	107			
Kostarika	San José	1936	62	MD	39	103	93	88	83	95	95	94	96	96	96	97	96	96	96	96	96	96			
Mexiko	Mexiko Stadt	1939	210	MD	32	121	133	135	146	168	171	172	172	174	173	173	175	180	180	182	180	180			
Nikaragua	Managua	1939	19	MD	25 ¹⁾	127	126	139	152	181	182	182	177	200	189	183	143	146	150	150	150	150			
Vereinigte Staaten	-	1947 - 1949	1838	ME	50	111	108	107	107	107	107	108	108	108	108	109	109	109	109	110	111	111			
Südamerika																									
Brasilien	-	1949	25	MD	21	121	135	150	198	223	219	223	228	230	232	232	230	242	244	248	248	248			
Chile	Santiago	1947	96	MD	21	131	162	199	313	554	556	604	630	662	674	710	760	754	754	754	754	754			
Paraguay	Asunción	1939	59	MD	17	168	365	580	637	-	-	-	-	850	-	-	-	-	-	-	-	-			
Peru	Lima	1934 - 1936	103	ME	16	177	123	125	138	148	151	150	151	150	151	151	153	156	157	160	160	160			
Venezuela	Caracas	1938	73	ME	57	106	105	104	105	105	105	105	105	105	103	103	103	104	103	101	101	101			
Asien																									
Formosa	Taipeh	15. Juni 1949	50	MD	-	166	204	221	227	260	251	260	267	276	293	293	287	287	284	284	284	284			
Indien	-	Sept. 38 - Aug. 39	78	MD	25 ¹⁾	110	97	98	96	89	89	89	88	89	91	92	94	94	97	97	97	97			
Irak	Bagdad	(Dez. 38 - Aug. 39	57	MD	21 ¹⁾	109	113	94	91	92	93	92	92	92	95	95	97	97	97	97	97	97			
Iran	Teheran	März 36 - März 37	61	ME	27 ¹⁾	113	138	140	169	164	155	161	156	159	167	167	171	171	171	176	176	176			
Israel	3	Juni 1936	52	MD	27	110	188	276	325	340	346	338	339	336	340	347	341	348	350	355	352	352			
Japan	Tokio	1952	403	MD	0,5	139	141	142	142	138	137	138	138	139	138	138	139	140	141	142	143	143			
Libanon	Beirut	Januar 1950	90	MD	17 ¹⁾	117	105	95	88	89	89	90	90	91	91	92	94	95	93	94	94	94			
Philippinen	Manila	1949	142	MD	26	112	103	102	97	93	95	95	92	96	94	93	92	94	95	96	96	96			
Syrien	Damaskus	1949	23	MD	-	123	107	99	114	115	112	110	117	119	120	117	122	121	123	123	123	123			
Thailand	Bangkok	1948	55	MD	6 ¹⁾	108	114	107	99	122	121	127	132	130	131	133	119	122	124	123	123	123			
Türkei	Istanbul	1938	90	MD	22	107	108	110	122	131	129	131	132	132	137	140	144	148	151	151	151	151			
Vietnam	Saigon	1949	49	MD	5	119	137	157	163	180	176	185	189	198	194	198	192	192	192	191	191	191			
Australien																									
Austral. Bund	Melbourne	Jul. 36 - Juni 39	80	ME	45	123	141	144	141	147	150	149	150	149	151	150	150	148	154	154	154	154			
Neuseeland	A	1926 - 1930	151	ME	52	117	130	129	127	128	128	128	128	129	129	129	129	130	131	131	131	131			
Indizes der Stapelwarepreise																									
Großbritannien																									
Reuters Index	London	18. Sept. 1931	21	tagl.	27	118	106	96	95	97	98	96	96	95	94	96	95	94	95	95	94	94			
Financial Times Index ¹⁾	3	1. Juli 1952	12	tagl.	-	-	99	87	92	91	92	91	91	89	88	90	91	91	91	90	88	87			
Vereinigte Staaten																									
Moody's Index	5	31. Dez. 1931	15	tagl.	34	117	103	99	101	96	97	97	98	97	95	97	97	97	98	101	100	99			
Journal of Commerce Index	16	1927 - 1929	116	wöchl.	-	113	108	107	106	107	107	108	109	108	108	108	108	108	108	110	-	-			
Sensitive Index	6	1947 - 1949	30	tagl.	36 ¹⁾	117	105	100	102	111	111	115	117	114	115	119	117	114	113	116	116	110			

Anmerkungen: Ein senkrechter Strich vor einer Zahlenangabe bedeutet, daß entweder im Basiszeitraum, in der Gewichtung oder den Warenkorb Veränderungen eingetreten sind, die teilweise einen Vergleich der neuen mit den vorangegangenen Zahlen nur bedingt zulassen. Teilweise mußten Umbarungen von Originalzahlen ohne Dezimalstellen vorgenommen werden, so daß geringfügige Abweichungen gegenüber andersartiger Umrechnung auftreten können.

1) Indexziffern auf Originalbasis, nicht umbasiert.- a) Oktober 1938.- b) März 1938.- c) JD
Abkürzungen: MA = Monatsanfang, MD = Monatsdurchschnitt, ME = Monatsende, MM = Monatsmitte

Die Angaben über Originalbasiszeit, Warenanzahl und Preisbasis werden unter Zugrundelegung der Indexbeschreibung der einzelnen Länder und der UN ständig überprüft und ergänzt, so daß sich von Fall zu Fall ohne besonderen Hinweis Änderungen ergeben können.

Veröffentlichungen über Auslands- und Einfuhrpreise in der Reihe „Preise, Löhne, Wirtschaftsrechnungen“

Reihe 1 Index der Einkaufspreise für Auslandsgüter (Mit Einfuhrpreisen wichtiger Waren)	jährlich
Reihe 7 Preise für Verkehrsleistungen (mit Frachtindices)	viertel- jährlich
Reihe 8 Großhandelspreise im Ausland, 3 Teilhefte davon enthält:	
Teil I: Preise für: Getreide, Fleisch und Fette, Molkereiprodukte, Zucker, Genußmittel, Gewürze, Ölsaaten, pflanzliche Öle und andere Nahrungsmittel	viertel- jährlich
Teil II: Preise für: Textilien, Häute, Leder, Kautschuk, Mineralöle, Baustoffe, Zellstoff, Papier, Harze und Wachse	viertel- jährlich
Teil III: Preise für: Kohle, Erze und Mineralien, Eisen und Stahl, NE-Metalle, Chemikalien und Düngemittel	viertel- jährlich
Reihe 9 Einzelhandelspreise im Ausland enthält:	
Preise für Nahrungs- und Genußmittel, Bekleidung und Schuhwerk, Heiz- und Leuchtmittel, Hausrat und andere Bedarfsgüter, sowie Preisindexziffern der Lebenshaltung und Indexziffern der Einzelhandelspreise	viertel- jährlich
Ergänzungsheft: Internationaler Vergleich der Preise für die Lebenshaltung enthält:	
Ergebnisse der Berechnung von Kaufkraftverhältnissen zwischen der DM und den Währungseinheiten des Auslandes, die Fort- und Rückberechnung der Ergebnisse für die Zeit ab 1927 sowie Devisenkurse für die gleiche Zeit	

Statistische Berichte

Arb.-Nr. VI/49: Weltmarktpreise ausgewählter Waren Schnellbericht mit Preisen der wichtigsten Welthandelsgüter	monatlich
Arb.-Nr. VI/20: Indexziffern der Einkaufspreise für Auslandsgüter sowie Einfuhrpreise wichtiger Waren	monatlich

Wöchentlich werden Stichtagpreise ausgewählter Waren des Welthandels auch in „Statistischer Wochendienst“, Teil Wochenzahlen, gebracht, monatlich in „Wirtschaft und Statistik“.

