

STATISTISCHES
BUNDESAMT
WIESBADEN

PREISE LÖHNE

Unverkäufliches
Freiexemplar!

WIRTSCHAFTSRECHNUNGEN

Reihe 8

Großhandelspreise im Ausland

Jahrgang 1956
Nr. 1 • Teil III



W. KOHLHAMMER VERLAG, STUTTGART

STATISTISCHES
BUNDESAMT
WIESBADEN

PREISE LÖHNE WIRTSCHAFTSRECHNUNGEN

Reihe 8

Großhandelspreise im Ausland

Jahrgang 1956

Nr. 1 • Teil III



W. KOHLHAMMER VERLAG, STUTTGART

Inhaltsverzeichnis

	Seite
Grafik: Preisentwicklung für verschiedene wichtige Welthandelsgüter seit 1950	4
Indices der Großhandelspreise in Großbritannien	5
Die Preisentwicklung am New Yorker NE-Metallmarkt 1955/1956	6
Ergänzende Angaben zum Tabellenteil	
A. Allgemeine Vorbemerkungen	7
B. Abkürzungen, Maße und Gewichte	7
C. Erläuterungen bzw. Anmerkungen	8

Tabellenteil

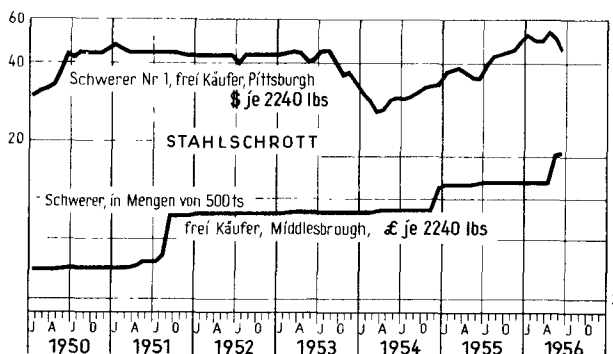
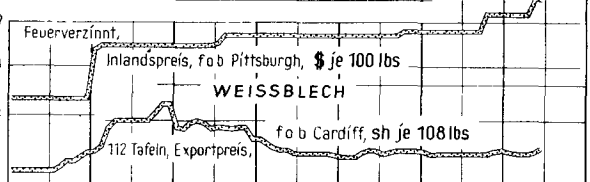
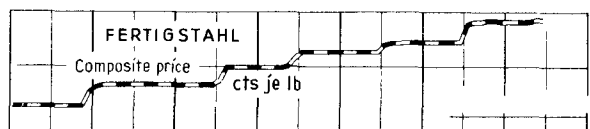
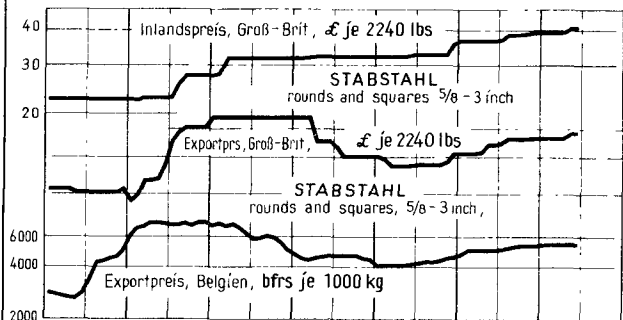
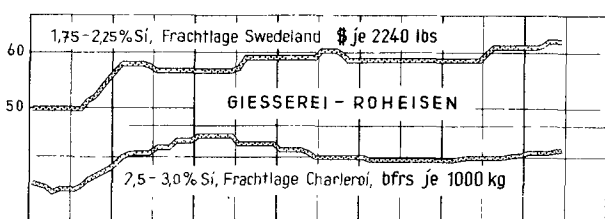

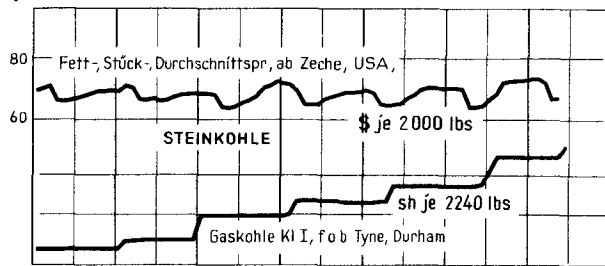
	Seite		Seite
Alkohol	27	Magnesit	13
Aluminium	20	Magnesium	21
Aluminiumsulfat	26	Mangan	23
Ammoniak, schwefels.	28	Manganerz	12
Anthrazitkohle	10	Messing	19
Antimon	24	Molybdän	23
Antimonerz	12	Molybdänerz	13
Asbest	14	Natrium	23
Ascorbinsäure	30	Naturphosphat	29
Aspirin	30	Nickel	20
Atropin	30	Nikotinsäure	30
Ätzkali	26	Oxalsäure	28
Azeton	28	Phenol	27
Bauxit	12	Phosphor-Roheisen	14
Benzol	27	Penicillin	30
Berylliumerz	13	Pottasche	26
Blei	21	Pyrit	12
Bleierz	12	Quecksilber	24
Braunkohle	10	Salizylsäure	30
Cadmium	23	Salpeter	28
Chlor	24	Salpetersäure	25
Chrom	23	Salzsäure	25
Chromit	12	Scheelit	12
D.D.T.	30	Schwefel	13
Drahtstäbe	18	Schwefelkies	12
Eisenerz	11	Schwefelsäure	25
Essigsäure	28	Selen	24
Feinbleche	17	Silber	24
Ferro-Mangan	15	Soda	25
Fettkohle	9	Stabstahl	15
Formaldehyd	27	Stahlschienen	16
Formstahl	16	Stahlschrott	18
Gasflammkohle	9	Streptomycin	30
Gießerei-Roheisen	14	Sulfonylamid	30
Glimmer	14	Superphosphat	29
Glyzerin	27	Tantalierz	13
Graphit	13	Terpinol	27
Grobbleche	16	Theobromin	30
Halbzeug	15	Thomasphosphat	29
Hämatit-Roheisen	14	Titan	23
Kalidünger	29	Titanerz	13
Kalkstickstoff	28	Uranerz	12
Kalzium	23	Vanadiumerz	13
Kalziumkarbid	26	Walzdraht	18
Kaolin	13	Weißblech	17
Kasein	30	Wismut	24
Kobalt	23	Wismuterz	13
Kobalterz	13	Wolfram	23
Koffein	30	Wolframit	12
Koks	11	Zink	21
Kunststoffe	30	Zinkerz	12
Kupfer	19	Zinn	22
Kupfersulfat	26	Zirkon	23
Lithium	23	Zirkonerz	13

Grafik: Preisentwicklung für verschiedene wichtige Welthandelsgüter seit der Vorkriegszeit	31
Indices der industriellen Erzeuger- bzw. Großhandelspreise	32

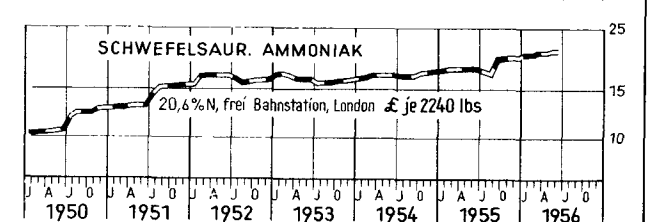
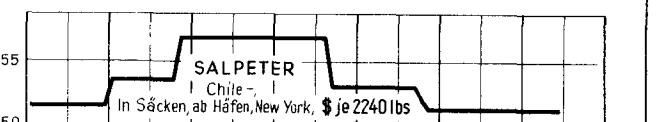

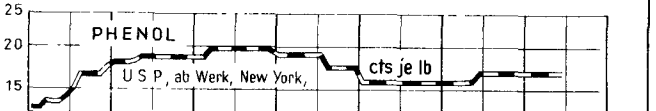


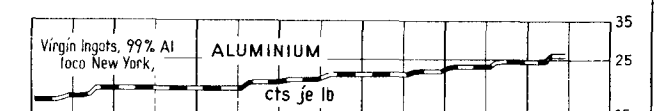
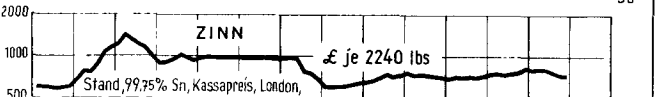
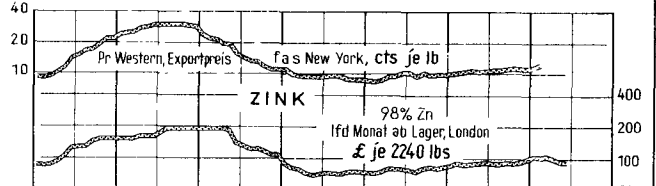
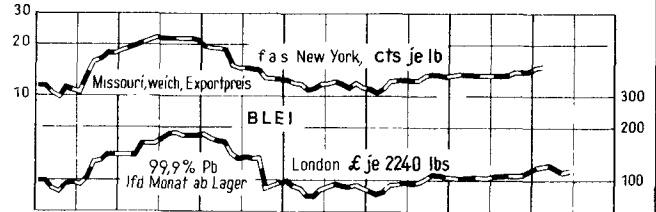
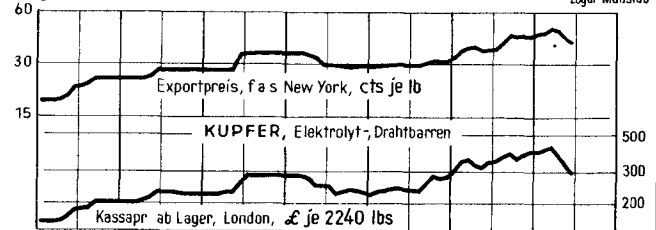
Nachdruck – auch auszugsweise – nur mit Quellenangabe gestattet
Erschienen im August 1956

DIE PREISENTWICKLUNG WICHTIGER WELTHANDELSGÜTER SEIT 1950 NACH MONATEN (Originalpreise)

Logar Maßstab



Logar Maßstab



Indices der Großhandelspreise in Großbritannien 1950 = 100 (Originalbasis 30. Juni 1949)

Z e i t	Grund- stoffe insgesamt	darunter Materialien für					Brennstoffe u. Energie für Industrie		Nadel- holzer importiert	Papier- Zellstoff importiert	Dungemittel
		Maschinen- bau	Elektro- industrie	Textil- industrie	Wohnungs- bau	Industrie- und Stahlbau	darunter Kohle				
1948 JD	.	86	84	.	96	95	.	89	116	.	.
1949 JD	72 a)	90	85	65 a)	97	96	97 a)	91	104 a)	95	89 a)
1950 JD	100	100	100	100	100	100	100	100	100	100	100
1951 JD	139	119	125	136	117	118	109	110	149	228	140
1952 JD	117	132	136	100	124	126	120	121	164	165	163
1953 JD	105	129	127	94	122	123	127	129	150	108	153
1954 JD	104	133	132	95	124	124	132	134	151	119	153
1955 JD	110	148	152	91	130	129	143	147	161	126	162
1955 Juli	111	147	150	91	130	129	144	156	161	126	157
August	113	153	156	91	132	131	151	156	161	126	158
September	112	155	159	89	133	131	152	157	162	126	165
Oktober	110	153	155	87	133	131	152	157	162	127	166
November	110	154	158	86	133	132	152	159	162	128	167
Dezember	112	156	160	87	133	132	152	161	162	128	170
1956 Januar	112	155	161	87	134	133	152	161	163	132	174
Februar	112	155	161	88	134	133	152	161	162	132	176
März	112	157	164	89	135	134	152	162	163	131	176
April	112	155	160	90	134	133	153	162	163	132	176
Mai	112	156	155	94	134	134	153	160	162	132	176
Juni	112	155	151	95	135	134	160	170	162	132	176

Z e i t	Indu- strielle Erzeuger- preise 2) insgesamt	d a r u n t e r					Baum- woll- garne	Kamm- garne	Reyon u. Zell- wolle	Keramische Erzeug- nisse	Sport- artikel
		Stahl und Eisen	Hochöfen- u. Walzwerks- erzeugnisse	Bleche	Textil- erzeug- nisse 3)	Beklei- dung und 4) Schuhwerk					
1948 JD	.	90	89	86	.	.	71 a)	57 a)	97	.	.
1949 JD	94 a)	97	97	95	76 a)	66 a)	100	100	99	99 a)	97 a)
1950 JD	100	100	100	100	100	100	100	100	100	100	100
1951 JD	117	112	113	111	136	120	144	132	126	112	116
1952 JD	120	116	119	114	134	111	168	80	127	118	114
1953 JD	117	119	143	110	136	109	88	91	127	110	115
1954 JD	118	121	144	110	137	110	95	88	126	123	116
1955 JD	121	147	151	143	136	110	93	83	126	129	127
1955 Juli	121	145	149	142	136	109	93	84	126	127	126
August	122	151	156	147	136	109	92	83	126	132	126
September	123	151	156	147	136	110	91	79	126	132	126
Oktober	123	151	156	147	136	110	90	79	126	132	129
November	123	151	156	147	136	110	91	78	126	132	131
Dezember	124	152	156	147	136	110	90	81	126	132	132
1956 Januar	125	152	156	147	136	110	91	81	126	132	133
Februar	126	152	156	147	136	110	93	81	126	132	134
März	126	152	156	147	136	111	95	79	126	132	134
April	126	152	156	147	136	111	97	80	126	132	134
Mai	127	158	164	152	136	111	100	82	126	132	134
Juni	127	160	166	153	136	111	101	85	126	132	134

Z e i t	noch Industrielle Erzeugerpreise, darunter						Nahrungs- mittel 5)	Tabak- waren	Haute und Felle	Pyrit 6) importiert	Schwefel 7)
	Chemie- kalien allgemein	Kunstharze und Kunststoffe	Schädlings- bekam- pfungs- mittel	Drogen und Pharma- zeutika	Gummi- reifen und -schläuche	Wohnungs- mobiliar					
1948 JD	.	97 a)	96 a)	106 a)	81 a)	100 a)	94 a)	100 a)	78 a)	83 a)	88 a)
1949 JD	92 a)	100	100	100	100	100	100 a)	100	100	100	100
1950 JD	100	100	100	100	100	100	100	100	100	100	100
1951 JD	114	123	110	109	146	111	111	101	130	141	153
1952 JD	126	127	121	112	137	112	125	102	80	161	170
1953 JD	131	121	120	109	115	108	130	103	87	143	153
1954 JD	135	117	118	109	114	105	131	103	82	142	140
1955 JD	139	117	123	109	131	106	135	103	74	150	155
1955 Juli	138	117	125	109	136	106	135	103	72	148	155
August	138	117	125	109	137	106	135	103	72	148	155
September	141	117	125	109	137	107	135	103	74	150	155
Oktober	141	117	126	109	137	108	136	104	77	150	155
November	141	117	127	111	137	109	136	105	78	150	155
Dezember	141	117	129	111	137	109	136	105	77	150	155
1956 Januar	141	119	130	110	137	110	136	105	75	148	157
Februar	141	119	130	110	137	110	136	105	73	153	157
März	141	119	130	110	137	110	138	105	74	151	157
April	143	119	131	112	139	110	138	107	75	147	157
Mai	143	119	132	112	139	110	138	110	75	147	157
Juni	143	119	132	112	139	111	138	110	73	150	157

1) ohne Nahrungsmittelrohstoffe und Brennstoffe.- 2) ohne Nahrungsmittel, Tabakwaren und Brennstoffe.- 3) ohne Bekleidung u. dgl.- 4) ohne Gummischuhe.-
5) einschließlich Futtermittel, ohne Getränke.- 6) Pyrit = Schwefelkies.- 7) Rohschwefel, für Säureherstellung.-
a) Juni anstelle von Jahresdurchschnitt.

**Die Preisentwicklung am New Yorker NE-Metallmarkt
für die einzelnen Sichten im Termingeschäft 1955/56**

Cents je lb

Notierungs- monat	L i e f e r u n g s t e r m i n														
	1 9 5 5					1 9 5 6									
	Aug.	Sept.	Okt.	Nov.	Dez.	Jan.	Febr.	März	April	Mai	Juni	Juli	Aug.	Sept.	Okt.
K u p f e r															
1955															
Juli	43,08	42,23	41,51	40,69	42,10	-	-	-	-	-	-	-	-	-	-
August	46,88	46,85	45,93	45,13	44,40	46,80	-	-	-	-	-	-	-	-	-
September	-	49,50	49,19	48,66	48,11	47,20	45,56	-	-	-	-	-	-	-	-
Oktober	-	-	45,15	43,88	43,50	42,71	42,17	41,78	-	-	-	-	-	-	-
November	-	-	-	46,11	46,33	45,24	43,85	43,35	44,40	-	-	-	-	-	-
Dezember	-	-	-	-	49,12	48,29	47,28	46,37	45,63	-	-	-	-	-	-
1956															
Januar	-	-	-	-	-	47,58	47,11	46,43	45,70	45,08	44,77	-	-	-	-
Februar	-	-	-	-	-	-	48,72	48,80	47,92	47,18	46,57	48,75	-	-	-
März	-	-	-	-	-	-	-	51,91	51,16	50,61	50,04	49,56	-	-	-
April	-	-	-	-	-	-	-	-	47,01	46,73	45,95	45,49	44,89	41,80	-
Mai	-	-	-	-	-	-	-	-	-	42,90	41,88	41,38	40,99	40,56	36,43
Juni	-	-	-	-	-	-	-	-	-	-	37,78	37,31	37,03	36,74	36,44
B l e i															
1955															
Juli	14,63	14,63	14,65	14,66	14,90	-	-	-	-	-	-	-	-	-	-
August	14,72	14,72	14,74	14,76	14,78	14,78	-	-	-	-	-	-	-	-	-
September	-	14,73	14,93	14,80	14,76	14,83	14,92	-	-	-	-	-	-	-	-
Oktober	-	-	14,81	14,86	14,87	14,88	14,90	14,91	-	-	-	-	-	-	-
November	-	-	-	14,98	15,05	15,06	15,05	15,06	15,35	-	-	-	-	-	-
Dezember	-	-	-	-	15,38	15,43	15,44	15,45	15,46	15,93	-	-	-	-	-
1956															
Januar	-	-	-	-	-	15,62	15,58	15,58	15,59	15,58	15,25	-	-	-	-
Februar	-	-	-	-	-	-	15,25	15,31	15,31	15,32	15,31	15,60	-	-	-
März	-	-	-	-	-	-	-	15,64	15,62	15,62	15,62	15,52	15,32	-	-
April	-	-	-	-	-	-	-	-	15,26	15,22	15,22	15,22	15,22	14,80	-
Mai	-	-	-	-	-	-	-	-	-	14,84	14,81	14,81	14,81	14,81	14,66
Juni	-	-	-	-	-	-	-	-	-	-	14,92	14,89	14,88	14,87	14,86
Z i n k															
1955															
Juli	11,92	11,97	12,01	12,06	12,25	-	-	-	-	-	-	-	-	-	-
August	12,12	12,17	12,22	12,27	12,35	12,48	-	-	-	-	-	-	-	-	-
September	-	12,29	12,29	12,35	12,40	12,45	12,35	-	-	-	-	-	-	-	-
Oktober	-	-	12,12	12,10	12,15	12,20	12,22	12,15	-	-	-	-	-	-	-
November	-	-	-	12,00	12,07	12,13	12,17	12,21	12,56	-	-	-	-	-	-
Dezember	-	-	-	-	12,56	12,63	12,67	12,71	12,75	12,92	-	-	-	-	-
1956															
Januar	-	-	-	-	-	12,54	12,51	12,55	12,59	12,63	12,41	-	-	-	-
Februar	-	-	-	-	-	-	12,22	12,24	12,27	12,31	12,34	12,40	-	-	-
März	-	-	-	-	-	-	-	12,36	12,37	12,41	12,45	12,46	12,38	-	-
April	-	-	-	-	-	-	-	-	12,12	12,11	12,14	12,17	12,20	11,92	-
Mai	-	-	-	-	-	-	-	-	-	12,01	11,95	11,94	11,94	11,95	11,65
Juni	-	-	-	-	-	-	-	-	-	-	12,32	12,33	12,32	12,30	12,29
Z i n n															
1955															
Juli	94,18	93,06	92,81	92,70	94,35	-	-	-	-	-	-	-	-	-	-
August	95,58	94,77	94,08	93,95	93,90	94,03	-	-	-	-	-	-	-	-	-
September	-	95,38	94,98	94,61	94,39	94,39	94,75	-	-	-	-	-	-	-	-
Oktober	-	-	95,12	94,80	94,37	94,24	94,20	94,88	-	-	-	-	-	-	-
November	-	-	-	96,67	96,61	95,95	95,56	95,37	95,88	-	-	-	-	-	-
Dezember	-	-	-	-	106,01	104,34	103,20	102,07	101,76	102,30	-	-	-	-	-
1956															
Januar	-	-	-	-	-	103,90	102,13	101,34	100,89	100,62	98,12	-	-	-	-
Februar	-	-	-	-	-	-	98,20	98,07	97,51	97,14	96,90	97,75	-	-	-
März	-	-	-	-	-	-	-	99,38	99,02	98,22	97,58	97,57	96,75	-	-
April	-	-	-	-	-	-	-	-	98,07	97,35	96,29	96,09	95,69	95,30	-
Mai	-	-	-	-	-	-	-	-	-	96,26	95,22	95,07	94,83	94,62	92,17
Juni	-	-	-	-	-	-	-	-	-	-	93,65	93,59	93,40	93,24	93,17

Ergänzende Angaben zum Tabellenteil

A. Allgemeine Vorbemerkungen

Nicht bei allen Waren liegen für eine laufende Berichterstattung verwendbare Preisunterlagen der wichtigsten Markttorte vor. In solchen Fällen werden kleinere Märkte mit herangezogen, um überhaupt ein Bild von der Preisentwicklung zu vermitteln.-

Bei den Originalpreisen handelt es sich im allgemeinen um Jahresdurchschnitte (Zwölfmonatsmittel) und um Monatsdurchschnitte (Mittel börsentäglicher Notierungen). Preisreihen solcher Märkte, für die Preiserhebungen nur zu Monatsanfang (MA), Monatsmitte (MM) oder Monatsende (ME) durchgeführt bzw. deren Monatsdurchschnitte aus wöchentlich je einem Stichtag (MDw) berechnet werden, sind durch entsprechende Abkürzungen gekennzeichnet.-

Für Preisreihen, die aus den Terminnotierungen (erstnotierter Monat bzw. nächste Sicht) einer Warenterminbörse berechnet werden, sind in der Regel die offiziellen Schlusskurse für tatsächlich getätigte Abschlüsse in den jeweiligen Vormittagssitzungen zugrunde gelegt.-

Die monatlichen Preisangaben für das Bundesgebiet stellen im allgemeinen bei börsen- und auktionsmäßig gehandelten sowie bei preisgebundenen Waren Monatsdurchschnitte, im übrigen arithmetisch gemittelte Preise aus Erhebungen zum 7. und 21. des jeweiligen Monats dar.-

Zur Umrechnung der Originalpreise in DM-Beträge werden die amtlichen Devisenkurse (Kassakurse) an der Frankfurter Devisenbörse und die von der Bank deutscher Länder festgesetzten Devisen-Umrechnungssätze verwandt.-

B. Abkürzungen, Maße und Gewichte

loco, spot	= sofort verfügbare Ware	St.	= Stahlklasse
fob	= frei an Bord	Stat.	= Station
fas	= frei Längsseite des Schiffes	B.W.G.	= British wire gauge
fot	= frei Lastwagen	R.M.	= Rottami massicci
cif	= Kosten, Versicherung, Fracht einbegriffen	OT.	= Ottone (Messing)
c & f	= Kosten und Fracht einbegriffen	UNI	= Italienische Industrienorm
FVPr	= Fabrikverkaufspreis	GOB	= good ordinary brands
VPr	= Verkaufspreis	Max.	= Maximum
GPr	= Großhandelspreis	Min.	= Minimum
OBé	= Baumégrade	Dép.	= Département
OTw	= Twaddellgrade	S.D.	= specially denatured
Ldg.	= Ladung	DAB.	= Deutsches Arzneibuch
cal.	= Kalorien	BP.	= British Pharmacopoeia
R/C	= roasting charges	USP.	= US Pharmacopoeia
T.O.M.	= Territoires d'outre-mer	d/d	= days after date
N.S.W.	= Neusüdwales	D.D.T.	= Dichlor-Diphenyl-Trichloräthan
S.M.	= nach Siemens-Martinverfahren hergestellt	Kont.	= Kontinent
S.N.C.F.	= Société nationale des chemins de fer français	UK.	= Großbritannien

RM	= Reichsmark	1 lb (Pound)	= 453,59265 g
DM	= Deutsche Mark	1 yard (')	= 91,439179 cm
bfrs	= belgische Francs	1 inch (")	= 2,54 cm
dkr	= dänische Kronen	1 gallon	= 3,78531 l
ffrs	= französische Francs	1 imperial gallon	= 4,54358 l
hfl	= holländische Gulden	1 cwt (112 lbs)	= 50,802 kg
nkr	= norwegische Kronen	1 wine-gallon	= 1,89 l
sfrs	= Schweizer Franken	1 proof-gallon	= 2,594376 l
skr	= schwedische Kronen	1 ounce (oz)	= 28,34954 g
£	= Pfund Sterling	1 foot (ft)	= 30,479726 cm
s	= shilling		
d	= Pence		
\$	= US-Dollar		
kan.-\$	= kanadischer Dollar		
£.A.	= australisches Pfund		

- an Stelle einer Zahl = keine Notierungen.-

. an Stelle einer Zahl = keine Preisunterlagen.-

... an Stelle einer Zahl = Preisangaben liegen noch nicht vor.

C. Erläuterungen bzw. Anmerkungen

- 1) **Bundesgebiet: Steinkohle und Koks** - Vom 1. Juli 1951 bis 30. April 1952 ohne Berücksichtigung des Aufpreises von DM 35,00 für sog. "Spitzenkohle", bzw. DM 46,20 je 1000 kg für sog. "Spitzenkoks" sowie ohne die ab 1. Nov. 1951 erhobene Bergarbeiter-Wohnungsbau-Abgabe, die bis 31. Okt. 1954 DM 2,00, ab 1. Nov. 1954 DM 1,00 je 1000 kg beträgt. Vom 1. Mai 1952 bis 31. März 1954 galten für einige Verbrauchergruppen besondere Preisbestimmungen. Ab 15. März 1953 ohne die ab diesem Zeitpunkt für Zwecke des "Gemeinsamen Marktes" erhobene Ausgleichumlage von DM 0,65 je 1000 kg, die ab 10.2.1955 DM 0,43 je 1000 kg bei Steinkohle und -briketts bzw. DM 0,58 bei Koks beträgt. -
- 2) **V.St.v.Am.: Steinkohle** - Die Preisangaben ab April 1954 sind mit den vorangegangenen Monats- und Jahreszahlen nur bedingt vergleichbar, da sowohl innerhalb der einzelnen Kohlesorten als auch in der Anzahl der Berichtstellen Veränderungen eingetreten sind. -
- 3) **Schweden: Steinkohle und Koks** - Teilweise trat nach Mai 1954 eine Neuklassifizierung einiger Kohlen-sorten sowie eine Neufestlegung verschiedener Basis-Importhöfen ein, so daß ein Vergleich mit den vorange-gangenen Monats- und Jahreszahlen nur bedingt möglich ist. Im allgemeinen gelten die Preise bei Abnahme von 2000 t und mehr, einschließlich Importeuraufschlägen. -
- 4) **Bundesgebiet: Braunkohlenbriketts** = 1938 Preisgebiet II. Ab 1. Nov. 1951 ohne die ab diesem Zeitpunkt er-hobene Bergarbeiter-Wohnungsbau-Abgabe, die bis 31. Okt. 1954 DM 1,00, ab 1. Nov. 1954 DM 0,50 je 1000 kg beträgt. Bis 7. Febr. 1953 = Frachtgrundlage Liblar. -
- 5) **Frankreich: Eisenerz** - Ab 1. Januar 1955 Preise für Minette-Erz mit einem Trockengehalt von durchschnittlich 29 % Fe, 19-20 % CaO, 8 % SiO₂, etwa 0,65 % P, in kompletten Wagenladungen ab Grube Errouville (6 km von Bnf. Audun-le-Roman), netto zahlbar 15 Tage nach Versand. Zu- bzw. Abschläge bei Abweichungen von der Durch-schnittsanalyse: 65 frs je % Fe, 15 frs je % CaO oder 15 frs je 2 % SiO₂. -
- 6) **Frankreich: Roheisen** - In den Preisen für Hamatit-Roheisen (v. 1. Febr. 1954 - 31. Mai 1954) und für Gießerei-Roheisen (v. 1. Febr. 1954 - 24. Jan. 1955) wurde ein Rabattsatz von 1,5% bzw. 2% der Grundpreise mit berück-sichtigt. -
- 7) **Belgien: Inlandspreise** ab 20. Mai 1953 bei Roheisen und Stahl frei Waggon, ab Werk jeweiliger Frachtlage. Bis 19. Mai 1953 verstanden sich die Inlandspreise frei Bestimmungsort und lagen um folgende Beträge (Fracht-kosten) über "Ab-Werk-Basis": Bei phosphorhaltigem Gießerei-Roheisen um 180 frs, bei Hamatit-Roheisen, Han-delsstahl, Formstahl, Schienen, Stahlplatten und Grobblechen um 140 frs sowie bei Feinblechen um 175 frs je 1000 kg. Der ab 1. Febr. 1954 bis Anf. 1955 gültige sog. "Monnet-Rabatt" in Höhe von 2,5% der Grund-preise blieb unberücksichtigt. -
- 8) **V.St.v.Am.: Der Roheisendurchschnittspreis** wird aus den Notierungen für Phosphor-Roheisen sowie Bessemer-Roheisen, Frachtlage Neville Island, ferner aus Gießerei II, Frachtlagen Birmingham, Buffalo, Chicago, Cle-veland, Sharpsville und Youngtown berechnet. Zur Gewährleistung der Vergleichbarkeit mit den neueren Preis-angaben ist zu den Preisen JD 1938 und 1950 ein Betrag von \$ 1,58 (Frachtkosten) hinzuzurechnen. -
- 9) **Bundesgebiet: Infolge Änderung der Nomenklatur für Eisen- und Stahlerzeugnisse** am "Gemeinsamen Markt" ab 20. Mai 1953: 1. für Halbzeuge (Vorblöcke, Knüppel, Platten) ein einheitlicher Werksgrundpreis unter der Bezeichnung "Gewalztes Halbzeug"; 2. für Feinbleche der früheren Guteklasse St. II 23, kastengeglüht, neue Bezeichnung "Feinbleche, 2,75 mm, kastengeglüht oder normalisiert (NPO)". Die verschiedenen Stahlgüten fin-den in den Guteaufpreisen Berücksichtigung. -
- 10) **Frankreich: Mit der Einrichtung des "Gemeinsamen Marktes"** ab 20. Mai 1953 wurden für verschiedene Stahl-erzeugnisse innerhalb der einzelnen Preisregionen einige Frachtlagen geändert. Bis 19. Mai 1953 galten alle Werksgrundpreise für Frachtlage Thionville (Region Ost). Bei langfristigen Lieferkontrakten traten z.T. die Preise des "Gemeinsamen Marktes" erst ab 1. Juni 1953 in Kraft. Der vom 1. Febr. 1954 bis 14. Jan. 1955 einschl. gültig gewesene sog. "Monnet-Rabatt" in Höhe von 2,5% des Grundpreises blieb unberücksichtigt. -
- 11) **Belgien: Die Exportpreise für Stahlerzeugnisse** (fob Antwerpen oder frei belgische Grenze) galten bis September 1951 für die Ausfuhr nach allen Ländern, von Oktober 1951 bis 19. Mai 1953 für die Ausfuhr nach EZÜ-Ländern. Ab 20. Mai 1953 handelt es sich um die von der Brüsseler Stahlexportkonvention für den Bereich der Montanunion bei Lieferung an alle Nichtdollarländer außerhalb der Montanunion festgelegten Exportgrund-preise (Mindestpreise). Für Ausfuhren nach dem Dollarzahlungsraum (V.St.v.Am. und Kanada) ab Oktober 1951 und nach der Schweiz ab 16. Januar 1954 gelten besondere Preise. -
- 12) **Bundesgebiet: Für Walzwerkserzeugnisse** ab 1.12.1950 einschließlich des von den Eisenverbrauchern und vom Handel an die Ausgleichskasse der Eisenverarbeitenden Betriebe der revierfernen Länder zu zahlenden Auf-schlages von DM 2,00 je 1000 kg, ab 10.4.1952 DM 3,25 je 1000 kg sowie unter Einrechnung des von den Ver-brauchern zu entrichtenden Zuschlages an die Preisausgleichskasse für die eisenverarbeitende Industrie in West-Berlin, der vom 1.10.1950 - 30.6.1952 = DM 0,25 und ab 1.7.1952 DM 0,50 je 1000 kg beträgt. In der Zeit von 23. Juli 1953 bis 31. Jan. 1954 abzüglich des von der eisenverarbeitenden Industrie eingeräumten Sonderrabatts von durchschnittlich 5 vH. Der ab 1. Febr. 1954 gewährte sog. "Monnet-Rabatt" von 2,5 % auf die Grundpreise von Walzdraht (bis 31. Juli 1954), Stabstahl (bis 19. Sept. 1954), Formstahl, Grob- und Mittelbleche (bis 31. Okt. 1954) blieb bei den Preisangaben unberücksichtigt. -
- 13) **Japan: Für einige Stahlerzeugnisse** wurden im November 1954 die Erhebungsgrundlagen geändert. Die Preise für Stabstahl beziehen sich bis Oktober 1955 auf 13 mm Durchmesser. -
- 14) **Großbritannien: Feinbleche**, bis 31. März 1952 amtlich festgesetzte Export-Mindestpreise, ab 1. April 1952 tatsächlich erzielte Export-Preiserlöse. Freisdifferenz zwischen Mindestpreis und Erlös am 1. April 1952 = £ 20.0.0 je 2240 lbs. -
- 15) **Stahlschrott: Für die Länder der Montanunion** waren vom 15. März 1953 bis 31. März 1954 neun Preiszonen festgelegt. Der Grundpreis (sog. "Preisgrenze") in Zone I galt für den Ankauf von schweren Eisen- und Stahl-schrott Sorte Nr. 11 bei Lieferung frei Waggon Abgangsstation, frei Lkw., ab Lager oder frei Kai Verladehafen und betrug vom 15. März - 14. Juni 1953 = £ 34,50, vom 15. Juni 1953 - 14. Jan. 1954 = £ 31,50, vom 15. Jan. bis 31. März 1954 = £ 28,50 je 1000 kg. - Gezahlte Kaufpreise durften einschl. aller nicht abzugsfähigen Steuern die "Preisgrenze" nicht überschreiten, jedoch konnten sie um eine Handelsspanne von bis zu £ 1,50 je 1000 kg überschritten werden. Für die übrigen Schrottsorten und Preiszonen galten besondere Zu- oder Abschläge (sog. "Unterschiedsbeträge") zum bzw. vom Grundpreis. -
- 16) **Bundesgebiet: Stahlschrott:** Vom 20. Nov. 1950 bis 9. April 1952 einschließlich Lieferprämie, die bis zu DM 19,00 je 1000 kg gezahlt werden durfte. Bis 14. März 1953 Preise frei Hauptbahnhof Entfallstellenplatz Essen, vom 15. März 1953 bis 31. März 1954 Preiszone I. In der Zeit vom 1. Januar 1955 bis 30. Juni 1955 wur-de zu den Preisen eine Prämie von DM 5,00 je 1000 kg gezahlt. -
- 17) **Frankreich: Stahlschrott** - Ab 1. April 1954 freie Einkaufspreise einschl. Umsatzsteuer für die Pariser Region (Département Seine). -
- 18) **Bundesgebiet: Kupfer** - Bis 16. Oktober 1939 Grundpreise nach den amtlichen Kurspreisanordnungen (obere Preisgrenze). Bis zur Aufhebung der Preisvorschriften für Kupfer am 30. Juni 1950 amtlich angeordnete Höchst-preise. Ab 1. Juli 1950 bis 30. April 1954 im "Bundesanzeiger" veröffentlichte Kursnotizen. Ab 1. Mai 1954 Erlöse-Notierungen der NE-Metallverarbeiter (sog. DEL-Notiz) für "Kupfer für Leitzwecke". -
- 19) **Großbritannien: Kupfer:** Bis 31. Juli 1953 einheimische Elektrolyt-Drahtbarren, frei Käufer. Ab 1. August 1953 Standardkupfer, ab offiziellem Lagerhaus in London, Liverpool, Birkenhead, Manchester, Swansea, Bir-mingham oder frei Fahrzeug bzw. Waggon Schmelzhütte oder Raffinerie UK, zollfrei. -
- 20) **Bundesgebiet: Aluminium-Preise** galten 1938 frei Fahrzeug, ab Lager, vom 15. Juli 1948 bis 16. Juni 1953 Erzeugerpreis ab Werk, ab 17. Juni 1953 frei Güterbahnstation Verbraucherwerk. -
- 21) **Bundesgebiet: Blei und Zink:** Bis 29. Aug. 1950 Anordnungspreise, vom 30. Aug. 1950 bis 31. Dez. 1951 = im "Bundesanzeiger" veröffentlichte Bonner Kursnotizen, Basis ab Lager, frei Fahrzeug. Ab 1. Jan. 1952 Bruttoerlöse ab Werk, frei Fahrzeug. -
- 22) **Großbritannien: Blei:** Bis 30. Sept. 1952 soft english, frei Verbraucherwerk. Ab 1. Okt. 1952 ex ship oder ex wharf Thames oder ab offiziellem Lagerhaus London, ohne Importzoll bzw. Zuschlag bei Empire-Ware. -
- 23) **Frankreich: Bleirohr** - Bis Dezember 1953 gewöhnliches Rohr, 20 mm Durchmesser, ab Januar 1954 aus raffi-niertem Blei. -
- 24) **Großbritannien: Zink:** Bis 31. Dez. 1952 ausländisch G.O.B. verzollt, frei Käufer. Ab 1. Jan. 1953 de-stilliert oder elektrolytisch, ex ship, ex qual oder ex wharf Thames oder ab offiziellem Lagerhaus London bzw. Liverpool oder frei Bahnan-schluß Swansea oder Avonmouth, ohne Importzoll bzw. Zuschlag für Empire-Ware. Auf-schlag für 99,95 % Zn = £ 4.0.0, für 99,99 % Zn = £ 8.0.0 je 2240 lbs. -
- 25) **V.St.v.Am.: Zinn** - Von 1941 bis Juli 1953 Grad A, Mindestgehalt 99,8 % Sn. -
- 26) **Großbritannien: Ab 15. Sept. 1949 Standardzinn** der Herkunft Straits, Australien, Banka, Billiton, Belgien, Belg.Kongo, BNM raffiniert, holl. "Tulip" raffiniert oder gute handelsübliche Qualität von raffiniertem englischen Zinn, ab offiziellem Lagerhaus in London, Liverpool, Birkenhead oder Swansea. -
- 27) **V.St.v.Am.: Zirkon** - Bis Dezember 1954 pulverisiert, ab Januar 1955 Schwamm. -
- 28) **Bundesgebiet: Silber** in Form von Blöcken, Barren, Granalien, Körnern, gegossenen Platten, Stangen, Schie-nen, Blechen, Drähten, Folien sowie Vorkoffen, Ruckständen und Abfällen. -
- 29) **Bundesgebiet: Superphosphat** = 1938 Frachtgrundlage Hildesheim. 1950 - 1953 frei Empfangsstation Nieder-sachsen-Nordrhein-Westfalen. Ab Januar 1954 Frachtgrundlage Hildesheim und Mannheim/Ludwigshafen. -
- a) JD aus weniger als 12 Monatsdurchschnitten berechnet. - b) Österreich: Mitte März 1958. - c) **Bundesgebiet:** 1938 führte Spateisenstein die Bezeichnung "Rohspat". - d) Preise am Jahresende. - e) Umgerechnete Preise für 100 kg Ware, bei Erzen blieben die sich ggf. aus der genauen Analyse und der Bestimmung des Feuchtigkeits-gehaltes ergebenden Preiszu- oder -abschläge unberücksichtigt. - f) 1939. - g) Alkohol: Umgerechnet für 100 Liter in DM. - h) **Bundesgebiet:** Von Juli bis Oktober 1953 bis 1955 abzüglich einer Prüfungsvergütung. j) Atropin und Streptomycin: Umgerechnet in DM je 1 Gramm; Penicillin: Umgerechnet in DM je 1 000 000 Einheiten. - p = vorläufige Zahlenangabe. - r = Berichtigung, aus ausländischen Originalquellen übernommen. k) Ab 14.6.1955 mit Hydrochlorid angeliefert.

noch: Gasflammkohle									
Zeit	Frankreich	Schweden Malmö			Italien Mailand			Japan	
	Nußkohle 33 - 35 mm	westfälische I - II	Gaanusse II	Kokskohle amerikanische I	polnische 30/80 mm	Saar/Lorraine 35 mm	englische Nußkohle	Durham Gaskohle	Kokskohle
	ab Zeche	Importpreis c.i.f. 3)			in Waggonladungen			β-Preis	
	sfrs je 1000 kg	skr je 1000 kg			Lire je 1000 kg			Yen je 1000 kg	
					MDw. Originalpreise	MDw.	MDw.	MDw.	
1938 JD	170		24,37	24,17			228		
1950 JD	3 530	76,68	70,75	71,88	13 878	12 935	13 554	11 426	4 890
1953 JD	5 109	89,18	87,13	91,91	14 270	14 176	13 950	13 650	7 692a)
1954 JD	5 113	91,23	88,25	92,88	14 040a)	14 000	14 069	13 500	7 191
1955 JD	5 069	93,00a)	98,64a)	102,44a)	16 989	14 913	15 272	14 607	7 086
1956 Jan.	5 111				18 060	15 570	16 829	16 400	7 080
Febr.	5 111	116,50	116,50	120,00	18 300	15 850	18 300	16 400	7 080
Marz	5 111	116,50	116,50	120,00	18 300	15 850	18 300	16 400	7 080
April	5 111	117,00	117,00	120,00	18 300	15 850	18 300	16 400	
Mai	5 111	117,00	117,00	124,00	18 300	15 880	18 300	16 400	
Juni	5 111				18 300	16 000	18 300	16 400	
Umgerechnete Preise für 100 kg in DM									
1950 JD	4,24	6,22	5,74	5,84	9,33	8,69	9,11	7,68	7,51
1956 Marz	6,09	9,40	9,40	9,68	12,23	10,59	12,23	10,96	8,26
Juni	6,09				12,21	10,68	12,21	10,95	
Meßziffern der Originalpreise 1950 = 100									
1956 Marz	144,8	151,9	164,7	166,9	131,9	122,5	135,0	143,5	144,8
Juni	144,8				131,9	123,7	135,0	143,5	

Anthrazitkohle									
Zeit	Bundesgebiet	V.St.v.Am.			Kanada	Frankreich		Belgien	
	Nuß I	Chestnut	Stove	Pea	Hart-	US- amerikanische	britische Nuß	deutsche	mager 30/50 mm
	ab Zeche Ruhrrevier ¹⁾	Durchschnittspreis ab pennsylv. Zechen			Kassapreis Lieferung Manhattan	Importpreis	ab Importhafen verzollt	ab Grenzstation	frei Waggon
	RM/DM je 1000 kg	\$ je 2000 lbs			kan. \$ je 2000 lbs	sfrs je 1000 kg		bfrs je 1000 kg	
						ME.	ME.		
1938 JD	26,44		5,33			10,20	387	356	183
1950 JD	57,08	12,58	12,89	10,36	21,17	19,07	9 172	8 220	1 235
1953 JD	88,50	15,45	15,89	11,88	24,52	20,77	12 999	11 959	1 297
1954 JD	89,00	14,01	14,47	10,81	22,85	19,12	12 403	11 246	1 300
1955 JD	90,25	12,98	13,18	10,31	22,49	18,34	13 099	11 811	1 341
1956 Jan.	91,00	14,12	14,20	10,56	24,20	19,30	15 158	12 200	1 375
Febr.	91,00	14,12	14,23	10,56	25,20	19,30	15 158	12 200	1 375
Marz	91,00	14,12	14,23	10,56	25,20	19,45	15 158	12 200	1 375
April	93,00	12,46	13,54		25,70	18,65	15 158	12 200	1 375
Mai	93,00	12,46p	13,48		23,95		15 158	12 258	1 375
Juni	93,00				23,45		15 158	12 258	1 375
Umgerechnete Preise für 100 kg in DM									
1950 JD	5,71	5,82	5,97	4,80	9,80	8,09	11,01	9,86	10,37
1956 Marz	9,10	6,54	6,59	4,89	11,67	9,05	18,06	14,54	11,55
Juni	9,30				10,86		18,05	14,60	11,55
Meßziffern der Originalpreise 1950 = 100									
1956 Marz	159,4	112,2	110,4	101,9	119,0	102,0	165,3	148,4	111,3
Juni	162,9				110,8		165,3	149,1	111,3

noch: Anthrazitkohle									
Zeit	Schweiz	Italien Mailand		Bundesgebiet	Frankreich	Österreich Wien	Schweiz	Italien Mailand	
	belgische 30/50 mm	englische cobbles	sudafrikan. I. Klasse über 30 mm	Hausbrandbrik. rheinische Frachtl. Frechen	Briketts deutsche	Nuß I	Briketts "Union"	Stück-I einheimische 500 cal. über 50 mm	Briketts deutsche
	in Wagenladungen			Preise für Kerngebiet ⁴⁾	verzollt ab Grenzstation	ab Zeche Karlsschacht		in Wagenladungen	
	sfrs je 1000 kg	Lire je 1000 kg		RM/DM je 1000 kg	sfrs je 1000 kg	Schilling je 100 kg	sfrs je 1000 kg	Lire je 1000 kg	
1938 JD			339	12,050)		5,50b)			
1950 JD	154,38	21 494a)	19 258	17,36	3 995	21,39		10 096	
1953 JD	171,38	24 833	22 474	17,60	5 212	35,95	61,98	11 652	
1954 JD	170,60		18 957	21,88	4 303	36,20	58,58	11 700	
1955 JD	174,48	24 146	18 650a)	25,30	4 357	36,20	59,33	12 003	10 675
1956 Jan.	174,40	26 850	-	26,30	4 426	36,20	62,00	12 800	11 200
Febr.	174,40	28 250	-	26,30	4 426	36,20	62,00	12 800	11 200
Marz	174,40	28 250	-	26,30	4 426	36,20	62,00	12 800	11 200
April	174,40	28 250	-	26,30	4 426	36,20	59,00	12 800	11 200
Mai	174,40	28 250	-	26,30	4 426	36,20	59,00	12 800	11 200
Juni	174,40	28 250	-	26,30	4 426	36,20		13 800	11 200
Umgerechnete Preise für 100 kg in DM									
1950 JD	14,83	14,45	12,94	1,74	4,79	4,21		6,78	
1956 Marz	16,70	18,88	-	2,63	5,27	5,85	5,94	8,55	7,48
Juni		18,86	-	2,63	5,27	5,85		9,21	7,48
Meßziffern der Originalpreise 1950 = 100									
1956 Marz	113,0	131,4	-	151,5	110,8	169,2		126,8	
Juni		131,4	-	151,5	110,8	169,2		136,7	

K o k s									
Zeit	Bundesgebiet	V.St.v.Am.		Chicago	Großbritannien		Frankreich		
	Brech- II 60-80 mm	Connellsville			Durham		Hütten-	Gießerei-	
	ab Zeche Ruhrrevier 1)	Hütten-	Gießerei-	f.o.t. Ofen	Hütten-	Gießerei-	deutscher verzollt ab Grenzstation	nordfranzösischer 90 mm grob ab Zeche	
	RM/DM je 1000 kg	\$ je 2000 lbs			s.d. je 2240 lbs		ffrs je 1000 kg		
					Originalpreise		Mk.		
1938 JD	21,46	3,97	4,75	.	34. 1	45. 0	.	206	239
1950 JD	47,46	14,06	16,65	20,77	72. 1	88. 4	5 463	4 800	5 400
1953 JD	68,17	14,75	16,75	24,50	95. 11/5	115. 10	7 720	6 570	7 520
1954 JD	64,55	14,71	16,75	24,50	105. 9 1/2	129. 21/8	7 789	6 530	7 480
1955 JD	65,46	13,75	16,75	24,96	122. 8 1/2	138. 11/4	8 146	6 480	7 430
1956 Jan.	67,00	13,63	16,75	27,00	134. 0	138. 3	8 175	6 330	7 430
Febr.	67,00	13,66	16,75	27,00	134. 0	138. 3	8 155	6 330	7 430
März	66,00	13,83	16,75	27,00	134. 0	138. 3	8 155	6 330	7 430
April	68,60	14,13	17,50	27,00	134. 0	138. 10	8 579	6 330	7 430
Mai	68,60	14,13	17,50	27,00	134. 0	140. 4	8 567	6 883	7 559
Juni	68,60	14,13	17,50	27,00	142. 3	142. 10		7 080	7 680
					Ungerechnete Preise für 100 kg in DM				
1950 JD	4,75	6,51	7,71	9,62	4,17	5,11	6,56	5,76	6,48
1956 März	6,60	6,40	7,75	12,50	7,73	7,97	9,72	7,54	8,85
Juni	6,86	6,54	8,10	12,50	8,21	8,62		8,43	9,15
					Meßziffern der Originalpreise 1950 = 100				
1956 März	139,1	98,4	100,6	130,0	185,9	156,5	149,3	131,9	137,6
Juni	144,5	100,5	105,1	130,0	197,9	169,6		147,5	142,2
noch: K o k s									
Zeit	Niederlande	Schweden		Brecon- I	Österreich	Schweiz	Italien		
	Gießerei-	Hütten-	Malmö		Wien	Brech- I	Hütten-	Gießerei-	Gas-
			westfälischer		Gas- Würfel I und II	40 - 60 mm	40 - 70 mm		40 - 70 mm
	ab Zeche	Importpreis c.i.f. Westküste ³⁾			ab Rutsche		in kompletten Waggonladungen		
	hfl	skr je 1000 kg			Schilling	sfrs	Lire je 1000 kg		
	je 1000 kg				je 100 kg	je 1000 kg			
					Originalpreise		Mk.		
1938 JD	11,05	35,72	34,81	34,16	8,30b)	52,63	334	.	310
1950 JD	46,00	88,21	94,90	97,00	41,18	102,43	18 669	19 202	17 908
1953 JD	67,38	106,38	118,21	112,38	103,37	112,98	20 430	21 760	19 200
1954 JD	77,00	102,45	121,20	105,31	96,62	105,43	19 315	20 796	18 065
1955 JD	80,95	122,39a)	136,36a)	117,66a)	96,00	102,65	19 960	21 908	18 750
1956 Jan.	85,30	138,00	149,00	131,50	96,00	104,40	21 100	23 400	20 000
Febr.	85,30	138,75	150,50	132,50	96,00	104,40	21 100	23 400	20 000
März	85,30	137,35	147,50	129,75	96,00	104,40	21 100	23 400	20 000
April	85,30	133,50	144,50	127,00	96,00	129,40	21 100	23 400	20 000
Mai		132,00	145,60	125,75	96,00	126,90	21 600	24 400	20 260
Juni					96,00		21 900	24 400	20 500
					Ungerechnete Preise für 100 kg in DM				
1950 JD	5,08	7,16	7,70	7,87	8,10	9,84	12,55	12,90	12,03
1956 März	9,39	11,08	11,90	10,47	15,51	10,00	14,10	15,64	13,37
Juni					15,51		14,62	16,29	13,68
					Meßziffern der Originalpreise 1950 = 100				
1956 März	185,4	155,7	155,4	133,8	233,1	101,9	113,0	121,9	111,7
Juni					233,1		117,3	127,1	114,5
E i s e n e r z									
Zeit	Bundesgebiet	Lake Superior		V.St.v.Am.	New York		Frankreich		
	Spateisenstein roh, 48 % Fe	Old Range	Mesabi	Eastern	schwedisches	brasilianisches	32 % Fe	44 % Fe	53 - 54 % Fe
	Grundpreis	Bessemer	Non-Bessemer	56-62 % Fe	60 - 68 % Fe	68 - 69 % Fe	kalkhaltig (minette)	13,4 % CaO, 0,6 % P	12 % CaO, 0,75 % P
	frei Waggon Grubenanschluß	frei Docks	Eriesssee-Hafen	frei Hochofen	ab Kai Atlantikhafen	f.o.b. brasil. Hafen	ab ostliche Gruben 5)	waggonfrei	normannische Gruben
	RM/DM je 1000 kg	\$ je 2240 lbs			Cents je 1 % Fe		ffrs je 1000 kg		
					Originalpreise		Mk.		
1938 JD	13,60a)	5,25	4,95	16,06	17,00	18,00	51	.	.
1950 JD	28,00	8,07	7,67	17,06	22,00	20,07	597	.	.
1953 JD	38,33	10,04	9,64	17,50	22,00	20,18	854	.	.
1954 JD	39,70	10,30	9,90	17,50	22,00	20,18	880	.	.
1955 JD	39,66	10,38	10,07	17,50	22,00	18,58	1 190	.	.
1956 Jan.	41,00	11,25	10,85	17,50	22,00	18,50	1 315	2 240	3 590
Febr.	41,00	11,25	10,85	17,50	22,00	18,50	1 315	2 240	3 590
März	41,00	11,25	10,85	17,50	22,00	18,50	1 315	2 240	3 590
April	41,00	11,25	10,85	17,50	22,00	18,50	1 315	2 240	3 590
Mai	41,00	11,25	10,85	17,50	22,00	18,50	1 315	2 240	3 590
Juni	41,00	11,25	10,85	17,50	22,00	18,50	1 315	2 240	3 590
					Ungerechnete Preise für 100 kg in DM				
1950 JD	2,80	3,34	3,17	3,92e)	4,50e)	5,10e)	0,72	.	.
1956 März	4,10	4,65	4,49	4,27e)	5,82e)	5,24e)	1,57	2,67	4,28
Juni	4,10	4,65	4,49	4,27e)	5,82e)	5,24e)	1,57	2,67	4,28
					Meßziffern der Originalpreise 1950 = 100				
1956 März	146,4	139,4	141,5	109,0	129,4	102,8	220,3	.	.
Juni	146,4	139,4	141,5	109,0	129,4	102,8	220,3	.	.

Zeit	noch: Eisenerz					Schwefelkies (Pyrit)				
	Schweden	Spanien		Marokko	Japan	Frankreich	Spanien	Algerien	Griechenland	
	Kiruna D 60 % Fe 1,8 % P	Rostapat 50 % Fe	Barcelona Eisenoxyd	50 % Fe	import. 58 % Fe	Sain-bel 48 % S	inländischer 48 % S	gerüstet 48 % S	inländischer	
	c.i.f. Nordseehäfen	Rotterdam	loco	f.o.b. Safi	Yen je 1000 kg	unversteuert frei Käufer	f.o.b. Huelva	lose frei Kai	f.o.b. Athen	
	\$ je 1000 kg		Pesetas je kg	s.d. je 1000 kg	je 1000 kg	ffrs je 1000 kg	s.d. je 1000 kg	ffrs je 1000 kg	\$ je 1000 kg	
			MDw.		Originalpreise			MA.		MDw.
1938 JD	6,94	5,92	2,80	27,0		220	24,0	124		
1950 JD	8,54	7,26			3 650	3 200		3 782		
1953 JD	13,45	14,02	3,28a)		5 328	8 000	105,0	5 380	12,75a)	
1954 JD	12,26	12,49	2,65		4 993	8 000	105,0	5 380	13,50	
1955 JD	13,05	14,74	2,40	70,0	5 726	7 478	105,0	5 380	13,50	
1956 Jan.	14,33	17,06	2,40	70,0	6 440	7 450	105,0	5 380	13,50	
Febr.	14,33	17,06	2,40	70,0	6 440	7 450	105,0	5 380	13,50	
März	14,33	17,06	2,40	70,0	6 440	7 450	105,0	5 380	13,50	
April	14,39	16,64	2,40	70,0		7 450	105,0	5 380	13,50	
Mai	14,39	16,64	2,40	70,0		7 450	105,0	5 380	13,50	
Juni	14,39	16,64	2,40	70,0		7 450	105,0	5 380	13,50	
					Ungerechnete Preise für 100 kg in DM					
1950 JD	3,59	-	-	4,12	4,26	3,76		4,45		
1956 März	6,02	-	-	4,10	7,51	8,88	6,15	6,41	5,67	
Juni	6,04	-	-	4,09		8,87	6,14	6,41	5,67	
					Meßziffern der Originalpreise 1950 = 100					
1956 März	167,8	235,0			176,4	232,8		142,3		
Juni	168,5	229,2				232,8		142,3		
Zeit	Bleierz		Chromit			Manganerz				
	V.St.v.Am. Joplin, Mo.	Großbritannien London	V.St.v.Am. New York	Großbritannien London	Türkei Istanbul	V.St.v.Am. New York	Großbritannien London	Marokko Casablanca	Australien	
	Galenit, 80 % einschl. Prämie von \$ 6,00	80 % Pb ohne Kontrakt- gebühren	türkisch. frei Atlantikhafen	rhodisch. 48 % Cr ₂ O ₃ zerkleinert	Exportpreis	import. 46-48 % Mn	indisches 48-50 % Mn	30 % Mn	Minimum 75 % MnO ₂	
	\$ je 2240 lbs	\$ s.d. je 2240 lbs	\$ je 2240 lbs	\$ s.d. je 2240 lbs	Plaster je kg	unversteuert ab Imp.-Hafen	c.i.f. UK.	ab Bou Arfa	f.o.r. N.S.W.	
	MDw.	MDw.	MDw.	MDw.		Cents je 22,4 lbs Mn	Pence je 1 % Mn	ffrs je 1000 kg	\$ s.d.A je 2240 lbs	
1938 JD	51,61		22,50	5,10,0		32,50		255f)		
1950 JD	165,77		38,82	11,16,5	2,47	80,88	46,50	4 410		
1953 JD	166,49	64,14,11	55,00	14,4,0	11,66	117,22	97,50	7 500	14,10,0	
1954 JD	174,10	60,0,0	50,08	13,9,8	13,46	97,29	78,18	6 900	14,10,0	
1955 JD	199,22	60,0,0	48,76	13,9,03/4	9,89	90,39	75,42	6 300	14,10,0	
1956 Jan.	198,29	60,0,0	52,00	15,2,6	10,20	106,00	91,63	6 300	14,10,0	
Febr.	201,32	60,0,0	52,00	15,2,6	10,10	120,00	95,00	6 300	14,10,0	
März	201,32	60,0,0	52,00	15,2,6	9,90	120,00	95,00	7 200	14,10,0	
April	201,32		52,40	15,8,9	10,70	123,40	99,13		14,10,0	
Mai	201,32		53,00	15,15,0		128,50	100,50		14,10,0	
Juni	201,32		53,00	15,15,0		128,50	100,50		14,10,0	
					Ungerechnete Preise für 100 kg in DM					
1950 JD	68,52		16,05	13,68	12,79	15,71e)	10,99e)	5,29		
1956 März	83,22	69,22	21,50	17,45	14,85	23,31e)	22,38e)	8,58	13,43	
Juni	83,22		21,91	18,12		24,97e)	28,33e)		13,43	
					Meßziffern der Originalpreise 1950 = 100					
1956 März	121,4		134,0	128,0	116,1	148,4	204,3	163,3		
Juni	121,4		136,5	133,2		158,9	216,1			
Zeit	Bauxit	Wolframit	Scheelit	Zinkernz		Uranerz	Antimonerz			
	V.St.v.Am. Arkansas	New York	Großbritannien London	V.St.v.Am. New York	Joplin, Mo.	Großbritannien London	V.St.v.Am. New York	Großbritannien London		
	roh ungetrocknet 50-52 % Al ₂ O ₃	südamerik. 65 % WO ₃	Empire 65 % WO ₃	einheimisch 65 % WO ₃	Blende 60 % Zn	Sulfid 52-55 % Zn	einheimisch 10 % U ₃ O ₈	65 % Sb	70 % Sb	
	f.o.t. Gruben	verzollt	Weltpreis c.i.f.	in Wagenladg. fr. Verbraucher	ab Grube	c.i.f. R/C			frei Käufer	
	\$ je 2240 lbs	\$ je 20 lbs WO ₃	\$ s.d. je 22,4 lbs WO ₃	\$ je 20 lbs WO ₃	\$ je 2240 lbs	\$ je 2240 lbs	\$ je 1b U ₃ O ₈	\$ je 20,0 lbs Sb	\$ s.d. je 2240 lbs	
	MDw.	MDw.	MDw.	MDw.	MDw.	MDw.	MDw.	MDw.		
1938 JD	6,00	20,61	2,15,11	20,90	27,83	2,2,6			26,10,0	
1950 JD	4,79	26,57	8,7,01/2	32,10	87,39			3,11	148,18,8	
1953 JD	5,25	43,85	14,14,47/10	64,29	65,19	22,2,6		3,47	208,10,73/5	
1954 JD	5,25	23,78	8,9,4	64,00	61,48	17,8,0		4,09	201,11,21/4	
1955 JD	5,25	31,73	12,7,101/5	63,83	74,20	17,2,04/5	1,50	4,44	200,0,0	
1956 Jan.	5,25	33,60	13,10,11	63,00		17,10,0	1,50	4,15	200,0,0	
Febr.	5,25	32,00	13,6,86/7	63,00		18,5,0	1,50	4,05	200,0,0	
März	5,25	33,00	13,7,1	63,00		18,10,0	1,50	4,05	200,0,0	
April	5,25	33,00	13,4,52/5	63,00		18,10,0	1,50	4,05	200,0,0	
Mai	5,25	33,00	13,6,6	63,00		18,10,0	1,50	4,05	200,0,0	
Juni	5,25	33,00	13,4,71/5	63,00		18,10,0	1,50	4,10	200,0,0	
					Ungerechnete Preise für 100 kg in DM					
1950 JD	1,98	799,57e)	628,48e)	955,93e)	36,12			93,59e)	172,42	
1956 März	2,17	993,07e)	1 001,34e)	1 895,86e)		21,34	13 889,13	121,88e)	230,72	
Juni	2,17	993,07e)	989,40e)	1 895,86e)		21,28	13 889,13	123,38e)	230,11	
					Meßziffern der Originalpreise 1950 = 100					
1956 März	109,6	124,2	159,9	196,3				130,2	134,3	
Juni	109,6	124,2	158,4	196,3				131,8	134,3	

Zeit	Kobalterz		Molybdanerz		Tantalierz	Titanierz						
	V. St. v. Am.		Großbritannien London	V. St. v. Am.	V. St. v. Am.		Großbritannien		Frankreich			
	kanadisches 10-12 % Co	Konzentrat 90 % MoS ₂	85 % MoS ₂	56-60 % Ta ₂ O ₅	Rutil 94 % TiO ₂ Konzentrat	Ilmenit 59,5 % TiO ₂	Rutil australisch 95-97 % TiO ₂	malajisch 52-54 % TiO ₂	Ilmenit T.O.M.			
	f.o.t. Cobalt (Ont.)	f.o.t. Gruben	c.i.f.		f.o.b. Atlantikküste		c.i.f.		c.i.f.			
	Cents je lb Co	Cents je lb MoS ₂	s.d. je lb MoS ₂	\$ je lb Ta ₂ O ₅	Cents je lb	\$ je 2240 lbs	£.s.d. je 2240 lbs		ffrs je kg			
	MDw.	MDw.	MDw.	Originalpreise						MDw.		
1938 JD	70,00	45,00	2. 0		2,25	4,19	15,00	23,15. 0d)	3 15. 0d)	.		
1950 JD	76,93	54,50	6. 11		2,50	6,25	19,00	45. 3. 2 ³ / ₄	7. 0. 0d)	.		
1953 JD	140,00	60,00	7. 8 ³ / ₅		3,25	6,08	19,00	39. 8. 5	8. 7. 3 ¹ / ₂	8,23		
1954 JD	153,00	60,00	7. 7 ⁵ / ₈		3,40	9,38a)	19,92	72. 16. 9	8. 0. 0	7,77		
1955 JD	150,75	105,00	.							7,50a)		
1956 Jan.	150,00	110,00	8. 2 ¹ / ₂		3,40	12,50	25,08	101. 17. 6	8. 0. 0	-		
Febr.	150,00	110,00	8. 2 ¹ / ₂		3,40	12,50	27,16	105. 0. 0	8. 16. 11	-		
März	150,00	110,00	8. 2 ¹ / ₂		3,40	12,50	26,25	105. 0. 0	9. 2. 6	-		
April	150,00	110,00	8. 2 ¹ / ₂		3,40	12,50	26,25	105. 0. 0	9. 2. 6	-		
Mai	150,00	110,00	8. 2 ¹ / ₂		3,40	12,50	26,25	105. 0. 0	9. 2. 6	-		
Juni	150,00	110,00	8. 2 ¹ / ₂		1,30	12,50	26,25	105. 0. 0	9. 2. 6	-		
Umgerechnete Preise für 100 kg in DM												
1950 JD	78,36e)	454,17e)	762,29e)		1 208,35e)	38,80	62,01	27,49	8,10	.		
1956 März	152,78e)	916,69e)	901,45e)		1 825,96e)	115,74	108,51	121,13	10,53	.		
Juni	152,78e)	916,69e)	899,07e)		698,16e)	115,74	108,51	120,81	10,50	.		
Meßziffern der Originalpreise 1950 = 100												
1956 März	195,0	201,8	118,7		151,1	298,3	175,0	442,1	130,4	.		
Juni	195,0	201,8	118,7		57,8	298,3	175,0	442,1	130,4	.		
Zeit	Wismuterz	Vanadiumerz	Berylliumerz	Zirkonerz	Schwefel							
	Großbritannien London		Colorado	V. St. v. Am.	New York	Großbritannien London	Frankreich Paris	Belgien Antwerpen	Italien Catania			
	65 % Bi Minimum	90-95 % V ₂ O ₅ geschmolzen Konzentrat	10-12 % BeO	65 % ZrO ₂	roh in 1000-t-Ladg.	roh unklassiert in 4 ts-Ladg.	für industr. Gebrauch unversteuert frei	raffiniert pulverisiert	sizilian. roh I. Sorte			
	c.i.f.		f.o.t. Grube	c.i.f. Atlantikküste	f.o.t. Grube	frei Werk	Bahnstation		ab Grube			
	s.d. je lb Bi	£.s.d. je % V ₂ O ₅	\$ je 20 lbs BeO	\$ je 2000 lbs	\$ je 2240 lbs	£.s.d. je 2240 lbs	ffrs je 100 kg	bfrs je kg	Lire je 100 kg			
	MDw.	MDw.	MDw.	Originalpreise						ME.	ME.	ME.
1938 JD	1. 9 ¹ / ₂	4. 0. 0	29,55		44,67	17,50	15,19. 0	137	.	.	39	
1950 JD	9. 0 ¹ / ₈	11. 2. 9 ³ / ₄	35,00		42,50	19,00	22. 6. 3	2 562	4,96	.	3 567	
1953 JD	8. 6	11. 8. 4	46,98		46,67	24,38	17. 4. 11 ¹ / ₂	4 541	4,50	4,50	4 505	
1954 JD	8. 6	11. 10. 0	47,00		48,50	26,50	18. 16. 3	4 157	4,50	4,50	4 680	
1955 JD	8. 6	11. 10. 0	47,00		48,50	26,64		3 802	4,50	4,50	4 680	
1956 Jan.	8. 6	11. 10. 0	47,00		48,50	27,25	19. 0. 0	3 802	4,50	4,50	4 680	
Febr.	8. 6	11. 10. 0	47,00		48,50	27,25	19. 0. 0	3 933	4,50	4,50	4 680	
März	8. 6	12. 8. 0	47,00		43,50	27,25	19. 0. 0	3 933	4,50	4,50	4 680	
April	8. 6	13. 0. 0	47,00		48,50	27,25	19. 0. 0	3 933	4,50	4,50	4 680	
Mai	8. 6	13. 0. 0	47,00		48,50	27,25	19. 0. 0	3 933	4,50	4,50	4 680	
Juni	8. 6	13. 0. 0	47,00		52,50	27,25	19. 0. 0	3 933	4,50	4,50	4 680	
Umgerechnete Preise für 100 kg in DM												
1950 JD	713,84e)	1 323,17e)	178,24e)		20,68	7,85	18,46	30,74	37,81	37,81	23,97	
1956 März	713,84e)	1 323,17e)	239,36e)		22,45	11,26	21,92	46,86	37,80	37,80	31,28	
Juni	711,95e)	1 383,52e)	239,36e)		24,31	11,26	21,86	46,85			31,24	
Meßziffern der Originalpreise 1950 = 100												
1956 März	.	.	134,3		108,6	143,4	119,1	153,5	.	.	131,2	
Juni	.	.	134,3		117,5	143,4	119,1	153,5	.	.	131,2	
Zeit	hoch: Schwefel	Graphit		Kaolin		Magnesit						
	Italien Mailand	Frankreich	Belgien Antwerpen	Italien Mailand	Belgien Antwerpen	V. St. v. Am.	Australien Sydney	Großbritannien				
	raffiniert in Stücken in Papiersäcken Wagenladungen ab Werk	Madagaskar 92,6-94,9 % C Plattchen	93-95 % C Plattchen	keramisch	weiß, fein pulverisiert	gebrannt grobkörnig lose f.o.t. Chewelah/Wash.	kalziniert f.o.b. N.S.W. Hafen	roh	kalziniert gebrannt gemahlen			
	Lire je 100 kg	ffrs je kg	bfrs je kg	Lire je kg	bfrs je kg	\$ je 2000 lbs	£.s.d.A. je 2240 lbs	£.s.d. je 2240 lbs				
	MDw.	MDw.	ME.	MDw.	ME.	MDw.	MDw.	MDw.	MDw.			
1938 JD	.	.	.		72,50	.	23,50	.	9. 10. 0	25. 0. 0		
1950 JD	4 385	76,21	10,50		61,73	2,25	33,03	19. 12. 1	10. 0. 0	29. 0. 0		
1953 JD	5 900	72,80	10,08		47,51	2,25	38,00	20. 0. 0	10. 0. 0	28. 4. 10		
1954 JD	5 900	72,80	10,17		47,00	2,25	38,33	20. 0. 0	10. 0. 0	29. 0. 0		
1955 JD	5 900	72,80	10,17		47,00	2,25	38,33	20. 0. 0	10. 0. 0	29. 0. 0		
1956 Jan.	5 900	-	10,50		47,00	2,25	40,00	20. 0. 0	10. 0. 0	29. 0. 0		
Febr.	5 900	-	10,50		47,00	2,25	40,00	20. 0. 0	10. 0. 0	29. 0. 0		
März	5 900	-	10,50		47,00	2,25	40,00	20. 0. 0	10. 0. 0	29. 0. 0		
April	5 900	-	10,50		47,00	2,25	40,00	20. 0. 0	10. 0. 0	29. 0. 0		
Mai	5 900	-	10,50		47,00	2,25	40,00	20. 0. 0	10. 0. 0	29. 0. 0		
Juni	5 900	-	10,50		47,00	2,25	40,00	20. 0. 0	10. 0. 0	29. 0. 0		
Umgerechnete Preise für 100 kg in DM												
1950 JD	29,47	.	88,21		48,72	15,29	15,29	18,52	11,00	28,94		
1956 März	39,43	.	88,20		31,41	18,90	18,52	18,52	11,54	33,45		
Juni	39,38	.	88,20		31,37	18,90	18,52	18,52	11,51	33,37		
Meßziffern der Originalpreise 1950 = 100												
1956 März	134,5	.	.		64,8	.	121,1	.	105,3	116,0		
Juni	134,5	.	.		64,8	.	121,1	.	105,3	116,0		

Zeit	noch: Magnesit	Asbest				Glimmer	Hämatit - Roheisen			
	Österreich Wien	V.St.v.Am.				Frankreich	Bundesgebiet Nordrh.-Westf.	Großbritannien	Frankreich	Belgien
	Sinter-	roh, Nr. 1	Schindelfasern			Blöcke Nr. 0	2,5-3 % Si	Minimum 2,5 % Si	2,5-3 % Si	Maximum 3 % Si bis 0,08 % P
	Schilling je 1000 kg	Durchschnittspreise f.o.t. Gruben Quebec	f.o.t. Hyde-Park/Vt.	f.o.b. Fort Dauphin	f.frs je kg	Empf. Station Zone I	Nordost - Küste	£.s.d. f.frs je 2240 lbs	£.s.d. f.frs je 1000 kg	£.s.d. f.frs je 1000 kg
1938 JD	125,0b)	725	118,3	57,0	Originalpreise	74,50	6.12.6	879	937	
1950 JD	497,0	1 005	175,0	102,0		152,67	11.19.0	15 320	2 571	
1953 JD	711,0	1 230	175,0	148,5	2 909	307,12	16.9.113/4	24 308	3 947	
1954 JD	711,0	1 230	175,0	148,5	3 562	307,70	17.7.7	23 839	3 675	
1955 JD	751,3	1 230	175,0	148,5	3 700	311,51	18.12.107/8	24 470	3 681	
1956 Jan.	780,0	1 563	200,0	181,0	-	314,70	20.2.6	25 280	3 825	
Febr.	780,0	1 563	200,0	181,0	-	314,70	20.2.6	25 280	3 825	
März	780,0	1 563	200,0	181,0	-	314,70	20.2.6	25 280	3 825	
April	780,0	1 563	200,0	181,0	-	314,70	20.2.6	25 280	3 825	
Mai	780,0	1 563	200,0	181,0	-	314,70	21.2.8	26 780	3 902	
Juni	780,0	1 563	200,0	181,0	-	314,70	21.7.6	26 780	3 975	
1950 JD	9,77	465,28	54,75	47,22	Umgerechnete Preise für 100 kg in DM	15,27	13,83	18,38	21,60	
1956 März	12,60	723,62	92,59	83,80		31,47	23,22	30,12	32,13	
Juni	12,60	723,62	92,59	83,80		31,47	24,59	31,90	33,39	
1956 März	156,9	155,5	169,1	177,5	Maßziffern der Originalpreise 1950 = 100	206,1	168,4	165,0	148,8	
Juni	156,9	155,5	169,1	177,5		206,1	178,9	174,8	154,6	

Zeit	noch: Hämatit-Roheisen	Gießerei - Roheisen					
	Italien Mailand	Bundesgebiet	V.St.v.Am.		Kanada	Großbritannien	
	Gießerei III	frei Bahnwagen	Hüttendurch-8)	Gießerei II	Gießerei I	Derbyshire	Gießerei III
	Mengen v. 10 t frei Wagen	Empf. Station Zone I	schnittpreis	1,75-2,25% Si	schmiedbar	Birmingham	Cleveland
1938 JD	93	66,50	22,35	24,00	22,50	10.3.71/2	5.9.0
1950 JD	3 775	148,46	48,24	50,92	47,58	13.8.51/5	11.19.61/5
1953 JD	4 738	288,20	52,42	59,35	58,00	14.6.4	16.8.81/5
1954 JD	4 168	288,20	56,03	58,50	56,88	15.17.5	17.3.7
1955 JD	4 747	291,85	57,13	59,68	57,71	16.4.71/2	18.12.73/5
1956 Jan.	4 950	294,90	58,45	61,00	59,00	16.13.3	19.13.0
Febr.	4 950	294,90	58,45	61,00	59,00	16.13.3	19.13.0
März	4 950	294,90	58,59	61,29	59,00	16.13.3	19.13.0
April	4 950	294,90	59,65	62,50	61,00	16.13.3	19.13.0
Mai	4 950	294,90	59,65	62,50		17.1.33/4	21.6.53/5
Juni	5 008p	294,90	59,65	62,50		17.3.3	21.14.6
1950 JD	25,35	14,85	19,94	21,05	18,02	12,03	13,86
1956 März	33,08	29,49	24,22	25,34	24,52	19,22	22,67
Juni	33,43	29,49	24,66	25,84	24,52	19,75	25,00
1956 März	131,2	198,6	121,5	120,4	124,0	163,7	164,0
Juni	132,7	198,6	123,7	122,7	124,0	168,6	168,8

Zeit	noch: Gießerei - Roheisen						Phosphor - Roheisen	
	Belgien	Niederlande	Schweden	Schweiz	Italien Mailand	Japan	V.St.v.Am.	Großbritannien
	Gießerei III	Martin-	Kokequal.	Gießerei III	Gießerei III	für	Gießerei III	
	2,5-3 % Si	c.i.f. schwed. Häfen	in Wagenldg. f.o.t. Werk	luxemburgisches	inländisches	Stahlherstellung	basisch	
1938 JD	539	269,0	94,0	6,95	69	11 262	21,69	5.0.0
1950 JD	1 950	269,8	206,0	20,08	3 858	11 442	47,04	10.6.3
1953 JD	3 154	269,8	316,3	28,50	4 438	24 975	55,26	14.4.114/5
1954 JD	2 885	204,3	271,0	23,92	3 868	23 833	56,00	15.3.19/15
1955 JD	3 003	255,7	309,0	27,83	4 297	24 125	57,18	16.5.01/2
1956 Jan.	3 250	276,9	340,0	29,00	4 450	24 500	58,50	17.8.0
Febr.	3 250	284,6	341,0	30,00	4 450	25 500	58,50	17.8.0
März	3 250	285,1		31,00	4 450	25 500	58,79	17.8.0
April	3 250	285,2		31,00	4 450		60,00	17.8.0
Mai	3 340	301,5		33,00	4 450		60,00	18.0.11/5
Juni	3 425				4 527p		60,00	18.3.0
1950 JD	16,38	29,73	16,72	19,29	25,93	13,14	19,44	11,94
1956 März	27,30	31,40		29,68	29,74	29,75	24,30	20,07
Juni	28,77				30,22		24,80	20,88
1956 März	166,7	106,0		154,4	115,3	226,4	125,0	168,7
Juni	175,6				117,3		127,6	176,0

Zeit	Ferro - Mangan			Halbzeug					Großbritannien
	V.St.v.Am.	Großbritannien	Frankreich	Bundesgebiet Nordrh.-Westf.	V.St.v.Am. Pittsburgh				
	normalstückig 78-82 % Mn in Ladungen f.o.t. Ofen	Hochfengüte 78 % Mn 0,5 % C Standard-Grad	C-haltig 76-80 % Mn Frachtlage Bouceau	Thomasgüte Grundpreis ⁹⁾ Frachtl. Dortmund oder Ruhrort	Walz- Knüppel	Schmiede- Bessemer-Güte	Walz- Knüppel	Schmiede- Exportpr.fob.Verschiffungspkt.	
	\$ je 2240 lbs	£ s.d. je 2240 lbs	ffrs je 1000 kg	RM/DM je 1000 kg	\$ je 2240 lbs		\$ je 2000 lbs	£ s.d. je 2240 lbs	
Originalpreise									
1938 JD	97,4	17. 0. 0 ^{f)}	2 445	96,45	35,44	70,76	62,01	72,01	7.17. 6
1950 JD	174,4	26.18. 6	40 966	192,08	59,65	81,98	70,02	82,60	16.16. 8 ^{3/5}
1953 JD	217,5	49.19. 5 ^{1/10}	66 039	339,67	67,89	85,95	72,20	85,76	25.10.10 ^{1/5}
1954 JD	207,0	54. 3. 10	64 688	323,25	70,55	90,90	74,19	88,66	25.12. 1 ^{1/2}
1955 JD	200,8	54. 6. 0 ^{1/2}	61 400	327,33	74,13				25.19. 9 ^{2/3}
1956 Jan.	215,0	54.10. 0	62 800	330,25	76,72	94,64	76,50	92,00	26.19. 0
Febr.	215,0	59.10. 0	62 800	330,25	76,72	94,64	76,50	92,00	26.19. 0
März	220,0	59.10. 0	62 800	330,25	76,72	94,64	76,81	92,31	26.19. 0
April	225,0	59.10. 0	64 000	330,25	76,72	94,64	76,93	92,43	26.19. 0
Mai	225,0	63. 1. 3	64 000	330,25	76,72	94,64	76,93	92,43	28.11. 3
Juni	225,0	66. 0. 0	65 200	330,25	76,72	94,64	76,93	92,43	28.19. 0
Umgerechnete Preise für 100 kg in DM									
1950 JD	72,09	31,16	49,16	19,21	24,66	29,20	33,34	19,47	
1956 März	90,94	68,64	74,82	33,03	31,71	39,12	35,56	42,74	
Juni	93,01	75,94	77,66	33,03	31,71	39,12	35,62	42,79	
Meßziffern der Originalpreise 1950 = 1000									
1956 März	126,1	221,0	153,3	171,9	128,6	133,7	123,9	160,2	
Juni	129,0	245,1	159,2	171,9	128,6	133,7	124,1	172,1	
noch: Halbzeug									
Zeit	Frankreich			Japan		Bundesgebiet Nordrh.-Westf.	V.St.v.Am. Pittsburgh	Großbritannien	
	Vorblöcke Thomasgüte 150 mm 12 ¹⁾ Frachtlage Thionville	Walzknüppel 60 x 120 mm SM - Güte 7 ¹⁾ 60 x 120 mm Exports.f.o.b. Antwerpen	Knüppel 75 x 75 mm 100 mm frei Käuferstat. oder c.i.f. Käuferhafen	Thomasgüte Grundpreis ²⁾ Frachtlage Oberhausen	heißgewalzte Stähle Inlandspreis ab Werk Exports.f.o.b. Verschiffungspkt.	crown iron Nr. 1 f.o.t. Middlesbrough			
	ffrs je 1000 kg	bfrs je 1000 kg	Yen je 1000 kg	US-\$ je 1000 kg	RM/DM je 1000 kg	£ s.d. je 2240 lbs			
	Originalpreise								
1938 JD	845	1 125	1 285	110,00	2,35	26.10. 0			
1950 JD	15 020	2 488	18 032	227,35	3,47	35.12.11 ^{3/4}			
1953 JD	23 689	3 621	34 269	400,62	4,06	35.17.11 ^{1/6}			
1954 JD	22 981	3 238	29 500	386,75	4,22	38.16. 5			
1955 JD	22 870	3 680	31 556	392,00	4,47	40. 5. 0			
1956 Jan.	22 870	3 930	33 000	395,75	4,65	40. 5. 0			
Febr.	22 870	4 030	36 000	395,75	4,65	40. 5. 0			
März	22 870	4 030	36 000	395,75	4,65	40. 5. 0			
April	22 870	4 030	36 000	395,75	4,65	40. 5. 0			
Mai	24 028	4 115	36 000	395,75	4,65	41.12. 6 ^{7/8}			
Juni	24 200	4 200	36 000	395,75	4,65	45. 0. 0			
Umgerechnete Preise für 100 kg in DM									
1950 JD	18,02	20,90	21,04	22,74	32,13	30,67			
1956 März	27,25	33,86	42,00	39,58	43,06	46,43			
Juni	28,82	35,28	39,90	39,58	43,06	51,77			
Meßziffern der Originalpreise 1950 = 100									
1956 März	152,3	162,0	199,6	174,1	134,0	151,9			
Juni	161,1			174,1	134,0	169,8			
noch: Stabstahl									
Zeit	Großbritannien		Frankreich	Belgien	Schweden Stockholm	Österreich Wien	Schweiz	Italien	
	rounds and squares 5/8-3 inches SM-Güte Inlandspreis ab Werk Exportpreis f.o.b.	barres marchandes Thomasgüte 20-30 mm Frachtlage Thionville	Rundstahl 5/8 inches 16 mm stark ⁷⁾ Exports.f.o.b. Antwerpen	Barren Grundpreis f.a.s.	St. 00 11 ab Lager		Rundstahl unter 80 mm Frachtlage Mailand		
	£ s.d. je 2240 lbs	ffrs je 100 kg	bfrs je 1000 kg	skr je 100 kg	Schilling je 100 kg	sfrs je 100 kg	Lire je 100 kg		
	Originalpreise								
1938 JD	11. 6. 3 ^{1/2}	11. 5. 0	1 157	1 235	44,65 ^{b)}	22,58	124		
1950 JD	22. 6. 0	25.15. 8	2 073	3 223	224,83	39,82	7 032		
1953 JD	32. 2. 8 ^{1/5}	40. 4. 23 ⁴	3 101	4 437	53,26	49,85	8 706		
1954 JD	32.11. 8	33. 0. 11	3 027	4 300	50,38	325,00	7 527		
1955 JD	37. 6. 9 ^{1/2}	38.18. 7	3 015	4 838	61,72	325,00	7 772		
1956 Jan.	38.18. 6	41. 7. 6	3 015	4 950	65,42	325,00	7 850		
Febr.	38.18. 6	41. 7. 6	3 015	5 150	66,00	325,00	7 850		
März	38.18. 6	41. 7. 6	3 015	5 150	66,00	325,00	7 850		
April	38.18. 6	41. 7. 6	3 015	5 150	66,00	325,00	7 850		
Mai	40. 3. 11 ^{2/5}	42.19. 9	3 133	5 200	66,00	325,00	7 850		
Juni	40.17. 6	43. 7. 6	3 150	5 200	66,00	325,00	7 850		
Umgerechnete Preise für 100 kg in DM									
1950 JD	25,81	29,84	24,88	27,07	28,64	44,20	47,26		
1956 März	44,90	47,73	35,92	43,27	45,37	52,50	52,46		
Juni	47,03	49,90	37,52	43,68	45,36	52,50	52,40		
Meßziffern der Originalpreise 1950 = 100									
1956 März	174,6	160,5	145,4	159,8	153,0	144,6	111,6		
Juni	183,3	168,2	152,0	161,3	153,0	144,6	111,6		

	noch: Stabstahl			Formstahl						
Zeit	Japan			Bundesgebiet Nordrh.-Westf.	V.St.v.Am. Pittsburgh		Großbritannien		Frankreich	
	Rundstahl		Thomasgüte	gewalztes Formeisen	Profilisen	Winkel und Träger SM-Güte		Poutrelles norm. 180-300 Thomaag.		
	Flußstahl 9 mm 13) c.i.f. Käuferhafen	1/2 bis 1 inch Exportpreis f.o.b.	Werksgrundpreis Frachtlage Oberhausen 12)	Inlandspreis ab Werk		Exportpreis f.o.b. Verschiffungsp.	Inlandspreis fr. Bestellerst.	Exportpreis f.o.b.	Frachtlage Thionville 10)	
	Yen je 1000 kg	US-\$ je 1000 kg	RM/DM je 1000 kg	\$ je 100 lbs		£ s.d. je 2240 lbs		ffrs je 1000 kg		
MDw.										
Originalpreise										
1938 JD			107,50	2,19	2,63		11. 0. 6	10.11.11	1 055	
1950 JD	24 659	70,0a)	223,23	3,42	3,76	3,94	19.13. 6	23.10. 1	10 836	
1953 JD	38 412	107,0	390,08	3,99	4,30	4,55	23. 6.117/10	41. 8. 83,5	30 477	
1954 JD	32 833	95,9	377,25	4,17	4,45	4,72	23.18. 4	33. 3. 9	29 762	
1955 JD	37 843	106,0	382,21	4,42	4,70	4,87	23.19. 9	39. 8. 33/4	29 640	
1956 Jan.	44 722	120,5	385,75	4,60	4,87	5,05	30.19. 6	42.10. 0	29 640	
Febr.	45 000	126,8	385,75	4,60	4,87	5,05	30.19. 6	42.10. 0	29 640	
März	44 111	123,0	385,75	4,60	4,87	5,06	30.19. 6	45. 5. 2	29 640	
April		123,0	385,75	4,60	4,87	5,07	30.19. 6	52. 0. 0	29 640	
Mai		127,0	385,75	4,60	4,87	5,07	33. 5. 53/5	52. 0. 0	31 608	
Juni		130,0	385,75	4,60	4,87	5,07	33.16. 6	52. 0. 0	31 900	
Umgerechnete Preise für 100 kg in DM										
1950 JD	28,77	29,40	22,32	31,67	34,82	36,48	22,77	27,20	22,60	
1956 März	51,46	51,66	38,58	42,59	45,09	46,85	35,73	52,21	35,31	
Juni		54,60	38,58	42,59	45,09	46,95	38,92	59,83	38,00	
Meßziffern der Originalpreise 1950 = 100										
1956 März	178,9	175,7	172,8	134,5	129,5	128,4	157,4	192,6	157,4	
Juni		185,7	172,8	134,5	129,5	128,7	171,9	221,2	169,4	

	noch: Formstahl					Stahlschienen			
Zeit	Belgien	Schweden Stockholm	Schweiz	Italien Mailand	Japan	Bundesgebiet Nordrh.-Westf.	V.St.v.Am. Pittsburgh		
	acier profilé Thomasgüte	Armierungseisen	Fassoneisen	U-Form 80-250 mm	Flußstahl 9x75x75 mm c.i.f. Käuferhafen	Träger SM-Güte 10x125x250 mm Exportpreis f.o.b.	Vignol- b.Abn.v.1000 t	schwere, gewalzte T-, Standard 61 lbs je Yard	
	Frachtlage Charleroi 7)	Grundpreis f.o.b.		Frachtlage Mailand			Frachtlage 12)	Inlandspreis ab Werk	Exportpreis f.o.b.
	bfrs je 1000 kg	skr je 1000 kg	afrs je 100 kg	Lire je 100 kg	Yen je 1000 kg	US-\$ je 1000 kg	RM/DM je 1000 kg	£ je 2240 lbs	\$ je 2000 lbs
MDw.									
Originalpreise									
1938 JD	1 100		34,98	7 340	22 442	85,0a)	137,20	41,79	
1950 JD	3 233		45,07	9 055	27 950	140,0	246,23	76,47	81,98
1953 JD	4 437	53,06	40,94	8 406	31 870	115,6	438,02	92,06	92,91
1954 JD	4 300	50,33	48,70	8 849	38 018	132,3	430,75	98,27	95,42
1955 JD	4 825	62,06	53,19	7 700	44 333	147,5	436,64	102,48	98,38
1956 Jan.	4 900	65,67	53,19	7 750	44 556	150,0	440,85	105,44	101,20
Febr.	5 250	66,25	53,19	7 750	44 111	150,0	440,85	105,44	101,20
März	5 250	66,25	53,19	7 750	44 111	150,0	440,85	105,44	101,49
April	5 520	66,25	53,19	7 750	44 111	150,0	440,85	105,44	101,61
Mai	5 250	66,25	53,19	7 750	44 111	150,0	440,85	105,44	101,61
Juni	5 250	66,25	53,19	7 827	44 111	160,0	440,85	105,44	101,61
Umgerechnete Preise für 100 kg in DM									
1950 JD	27,16		33,60	49,32	26,18	35,70	24,62	31,61	37,95
1956 März	44,11	53,44	50,93	51,79	51,46	63,00	44,09	43,59	46,99
Juni	44,10			52,24		67,20	44,09	43,59	47,04
Meßziffern der Originalpreise 1950 = 100									
1956 März	162,4		152,1	105,6	196,6	176,5	179,0	137,9	123,8
Juni	162,4			106,6		188,2	179,0	137,9	123,9

	noch: Stahlschienen				Grobbleche				
Zeit	Großbritannien	Frankreich	Belgien	Japan	Bundesgebiet Nordrh.-Westf.	V.St.v.Am. Pittsburgh	Großbritannien		
	schwere 40-90 lbs je yd.	SNCP-Qualität 14-17 m lg. Thomasgüte 10)	17,85 kg je m Thomasgüte 7)	schwere 50 kg je m	Behälter-Thomasgüte 12)	Behälter-Thomasgüte 12)	Schiffs- 3/16 inch mehr SM-Güte	Schiffs- 3/16 inch mehr SM-Güte	Schiffs- 3/16 inch mehr SM-Güte
	Liefg.v.500 ts f.o.t. Werk	Frachtlage Thionville	Liefg.v.500 ts f.o.t. Charleroi	frei Käuferstation	Grundpreis Frachtlage Essen	Inlandspreis ab Werk	Exportpreis f.o.b.	Inlandspreis fr.NO.-Küste	Exportpreis f.o.b.
	£ s.d. je 2240 lbs	ffrs je 100 kg	bfrs je 1000 kg	Yen je 1000 kg	RM/DM je 1000 kg	\$ je 100 lbs	£ s.d. je 2240 lbs		
Originalpreise									
1938 JD	10. 2. 6	115			127,30	2,19	11. 8. 0	10.19. 2	
1950 JD	19. 2. 6	2 439	3 800a)	25 493	236,40	3,52	20.14. 6	23.15. 1	
1953 JD	29. 2. 57/0	3 680	5 373	51 445	450,73	4,01	30. 3.117/10	47. 3. 92/3	
1954 JD	29.17. 7	3 648	5 313	46 195	424,19	4,16	30.15. 4	36.13. 4	
1955 JD	31.11. 4	3 643	5 300	44 000	428,58	4,36	31.18.11	40.17. 0	
1956 Jan.	32.12. 6	3 643	5 300	44 000	432,75	4,50	33. 1. 6	44.10. 0	
Febr.	32.12. 6	3 643	5 300	46 000	432,75	4,50	33. 1. 6	44.10. 0	
März	32.12. 6	3 643	5 300	46 000	432,75	4,50	33. 1. 6	47. 5. 2	
April	32.12. 6	3 643	5 300		432,75	4,50	33. 1. 6	54. 0. 0	
Mai	35. 6.11/4	3 784	5 400		432,75	4,50	34.18. 21/3	54. 0. 0	
Juni	36. 0. 0	3 805	5 500		432,75	4,50	35. 7. 0	54. 0. 0	
Umgerechnete Preise für 100 kg in DM									
1950 JD	22,14	29,27	31,92	29,74	23,64	32,59	37,41	23,99	27,49
1956 März	37,64	43,40	44,53	53,67	43,28	41,67	45,56	38,15	54,52
Juni	41,42	45,32	46,20		43,28	41,67	45,65	40,67	62,13
Meßziffern der Originalpreise 1950 = 100									
1956 März	170,6	149,4	139,5	180,4	183,1	127,8	121,8	159,6	198,9
Juni	188,2	156,0	144,7		183,1	127,8	122,0	170,6	227,3

	noch: Grobbleche							Feinbleche	
	Frankreich	Belgien		Österreich Wien	Italien Mailand	Japan		Bundesgebiet Nordrh.-Westf.	V.St.v.Am. Pittsburgh
Zeit	10-25 mm	4,76 mm stark Thomasgüte	5-6 mm stark	St.00.12	4 mm und stärker	4,5 mm x 4x8	3,2 mm u. stärker 4 ft. x 8 ft SM-Güte	Handels-, 2,75mm kastengeglüht	18 gauge warmgewalzt
	Frachtlage Montmédy 10)	Charleroi 7)	Exportpreis fob. Antwerpen	ab Lager	frei Großhändler	frei Kaufstation	Exportpreis f.o.b.	Grundpreis 9) Frachtl. Siegen	frei Bestellerwerk
	ffrs je 1000 kg	bfrs je 1000 kg		Schilling je 100 kg	Lire je 100 kg	Yen je 1000 kg	US-\$ je 1000 kg	RM/DM je 1000 kg	\$ je 100 lbs
			MDw.	MM.	Originalpreise		MDw.		
1938 JD	1 358	1 375	1 475	56,00b)					2,05
1950 JD	25 130	3 629	4 365	258,37	8 494	29 784	85,0a)	312,65	3,37
1953 JD	36 316	5 048	5 737	354,85	10 847	43 227	129,6	509,37	3,86
1954 JD	35 573	4 929	4 923	391,00	9 545	38 185	118,4	512,09	3,99
1955 JD	35 480	5 406	5 421	391,00	10 102	46 209	142,5	534,75	4,18
1956 Jan.	35 480	5 500	5 985	391,00	10 500	55 444	165,0	539,75	4,33
Febr.	35 480	5 750	6 000	391,00	10 650	57 333	172,5	539,75	4,33
März	35 480	5 750	6 000	391,00	10 650	57 000	175,0	539,75	4,33
April	35 480	5 750	6 000	391,00	10 913		175,0	539,75	4,33
Mai	37 048	5 750	6 000	391,00	10 963		180,0	539,75	4,33
Juni	37 200	5 750	6 000	391,00	11 153p		185,0	539,75	4,33
				Umgerechnete Preise für 100 kg in DM					
1950 JD	30,16	30,48	36,67	50,80	57,08	34,75	35,70	31,27	31,20
1956 März	42,27	48,31	50,41	63,17	71,17	66,50	73,50	53,98	40,09
Juni	44,31	48,30	50,40	63,17	74,44		77,70	53,98	40,09
				Meßziffern der Originalpreise 1950 = 100					
1956 März	141,2	158,4	137,5	151,3	125,4	191,4	205,9	172,6	128,5
Juni	148,0	158,4	137,5	151,3	131,3		217,6	172,6	128,5

	noch: Feinbleche									
	V.St.v.Am. Pittsburgh	Großbritannien			Frankreich	Belgien	Schweden Stockholm			
Zeit	10 gauge galvanisiert	18 gauge warmgewalzt	17 - 20 gauge		Thomasgüte 2,75-3 mm NPO flamмоengegl.					
	ab Herstellerwerk	Exportpreis f.o.b.	nicht überzogen kaltgewalzt	galvanisiert Well-	Frachtlage	Charleroi 7)	Grundpreis f.o.b.			
	\$ je 100 lbs		frei Besteller	Exportpreis f.o.b. UK-Häfen	frei Besteller	Montmédy 10)	Charleroi 7)	\$ je 1000 kg	\$ je 100 lbs	
			L.s.d. je 2240 lbs							
			Originalpreise							
1938 JD			15.15. 0		18.10. 0	1 580	1 730			
1950 JD	4,43	4,12	28.16. 0	32.10. 0	45.10. 0	30 280	5 010a)			
1953 JD	5,19	4,60	41. 3. 31/3	52. 6. 61/3	66.15.112/3	42 908	6 288	84,12		
1954 JD	5,36	4,32	41.17. 03/4	50.15. 0	66. 0. 0	48.19. 31/5	6 250	79,21		
1955 JD	5,65	4,51	44.19. 71/2	50.15. 0	65. 2. 8	53. 1. 31/2	6 390	88,54		
1956 Jan.	5,85	4,70	46.13. 6	50.15. 0	61. 5. 0	55. 1. 0	6 400	89,25		
Febr.	5,85	4,70	46.13. 6	50.15. 0	61. 5. 0	55.15. 0	6 400	89,25		
März	5,85	4,71	46.13. 6	50.11. 0	61. 5. 0	55.15. 0	6 400	89,25		
April	5,85	4,72	46.13. 6	50.15. 0	61. 5. 0	55.15. 0	6 400	89,25		
Mai	5,85	4,72	49.11. 41/2	50.11. 0	61. 5. 0	58. 6. 71/3	6 400	89,25		
Juni	5,85	4,72	50. 4. 6	49.15. 0	61. 5. 0	58.19. 0	6 400	89,25		
				Umgerechnete Preise für 100 kg in DM						
1950 JD	41,02	38,15	33,33	37,62	52,66	46,10	36,34	42,08		
1956 März	54,17	43,61	53,84	58,31	70,66	64,31	50,29	53,77	71,99	
Juni	54,17	43,70	57,79	57,24	70,47	67,82	52,29	53,76		
				Meßziffern der Originalpreise 1950 = 100						
1956 März	132,1	114,3	162,1	155,5	134,6	140,0	139,4	127,7		
Juni	132,1	114,6	174,4	153,1	134,6	148,0	145,0	127,7		

	noch: Feinbleche			Weißblech						
	Italien Mailand	Japan	Bundesgebiet Nordrh.-Westf.	V.St.v.Am. Pittsburgh	Großbritannien Cardiff	Frankreich Bar-le-Duc				
Zeit	verzinkt Nr. 20	0,29 mm x 3x6	22 gauge 3 ft. x 7 ft. warmgewalzt	0,28 mm stark	feuerverzinkt, Koksqual. 1,25 lbs-Auflage	feuerverzinkt 112 Tafeln 14"x20"				
	frei Großhändler	cif. Käuferhäfen o. fr. Käuferstat.	Exportpreis f.o.b.	Grundpreis ab Werk 12)	f.o.t. Inlandspreis	f.o.b. Exportpreis	f.o.t. Inlandspreis	f.o.b. Exportpreis	SM-Güte unversteuert 1,25 lbs Auflage in 10t-Mengen Werkegrundpreis 13)	
	Lire je 100 kg	Yen je 1000 kg	US-\$ je 1000 kg	RM/DM je Kiste (etwa 101 kg)	\$ je box (100 lbs)	\$ je box (107 lbs)	L.s.d. je box (108 lbs)		ffrs je 1000 kg	
			MDw.		Originalpreise					
1938 JD				35,35	5,09		1. 1. 0.	1. 1.10 ³ /8	3 670	
1950 JD	17 044	50 483	115,0a)	88,46	7,30	8,27	2. 1.10 ¹ /3	3. 0. 9.	69 695	
1953 JD	14 397	64 835	164,7	117,90	8,70	9,93	2.17. 53/5	3.12. 53/5	87 395	
1954 JD	14 337	56 269	161,2	113,23	8,73	9,58	2.18.10	3.10. 8	84 634	
1955 JD	14 550	54 185	156,6	118,65	8,90	9,68	3. 0. 31/2	3.10. 42/5	87 331	
1956 Jan.	14 550	63 222	170,0	118,00	9,20	9,98	3. 1. 4	3.11. 0	93 475	
Febr.	14 550	64 333	177,5	117,40	9,20	9,98	3. 1. 6	3.10. 3	90 475	
März	14 550	63 889	180,0	117,40	9,20	9,99	3. 1. 6	3.10. 0	90 475	
April	14 550		180,0	117,40	9,21	10,01	3. 1. 6	3.10. 0	90 475	
Mai	14 550		175,0	117,40	9,60	10,40	3. 3.10 ² /5	3.11. 6	93 369	
Juni	14 550		175,0	117,40	9,60	10,40	3. 4. 4	3.15. 0	94 375	
				Umgerechnete Preise für 100 kg in DM						
1950 JD	114,54	58,91	48,30	87,58	67,59	71,57	50,25	72,92	83,63	
1956 März	97,24	74,54	75,60	116,24	85,19	86,45	73,57	83,74	107,79	
Juni	97,12		73,50	116,24	88,89	90,00	76,76	89,49	112,41	
				Meßziffern der Originalpreise 1950 = 100						
1956 März	85,4	126,6	156,5	132,7	126,0	120,8	146,9	115,2	129,8	
Juni	85,4		152,2	132,7	131,5	125,8	153,7	123,5	135,4	

Zeit	noch: We i s b l e c h				D r a h t s t ä b e				
	Belgien Antwerpen	Italien Mailand	Japan		V.St.v.Am. Pittsburgh	Großbritannien	Frankreich	Belgien	
	112 Tafeln 28x20; 0,31 mm in Doppelkisten Exportpreis f.o.b. 11)	einheimische Bänder, 3/10 frei Großhändler	0,257 mm x 20"x28"	Kokequalität 20 x 28 kaltgewalzt Exportpreis f.o.b.	Siemens-Martingüte		Thomasgüte 5,5 mm Ø Frachtlage Thionville 10)	Inlandspreis Charleroi 7)	
	bfrs je 1000 kg	Lire je 100 kg	Yen je 1000 kg	US-\$ je 1000 kg	Inlandspreis ab Werk	Exportpreis f.o.b.	frei Besteller	ffrs je 1000 kg	bfrs je 1000 kg
	MDw.			MDw.	\$ je 100 lbs				
1938 JD	.	359	.	236,0a)	Originalpreise	.	12. 5. 6	1 260	1 856
1950 JD	.	21 440	76 830	236,0a)	5,01	.	21. 2. 3	21 040	3 608
1953 JD	1 185	21 417	121 590	255,0	5,87	.	30.14.11 1/2	31 467	4 495
1954 JD	1 221	20 387	109 710	237,8	4,43	4,91	31.18. 4 4/5r	29 840	4 185
1955 JD	1 203	19 768	109 710	257,6	4,60	5,04	32. 9. 6 2/3	30 195	4 768
1956 Jan.	1 203	19 750	109 710	240,0	5,03	5,56	33. 8. 9	30 245	5 200
Febr.	1 203	19 750	109 710	240,0	5,03	5,56	33. 8. 9	30 245	5 200
März	1 203	19 750	109 710	250,0	5,03	5,57	33. 8. 9	30 245	5 200
April	1 203	19 750		250,0	5,03	5,57	33. 8. 9	30 245	5 200
Mai	1 203	19 750		250,0	5,03	5,57	34.18. 4 1/3	32 296	5 200
Juni	1 203	19 750		250,0	5,03	5,57	35. 7. 0	32 600	5 200
1950 JD		144,08	89,66	Umgerechnete Preise für 100 kg in DM	99,12	35,83	24,44	25,25	30,31
1956 März	101,07	131,99	128,00	105,00	46,57	51,57	38,57	36,03	43,69
Juni	101,05	131,83		105,00	46,57	51,57	40,67	38,83	43,68
1956 März		92,1	142,8	Meßziffern der Originalpreise 1950 = 100	105,9	130,0	158,4	143,8	144,1
Juni		92,1		105,9	130,0	.	167,4	154,9	144,1
Zeit	noch: D r a h t s t ä b e			W a l z d r a h t			S t a h l s c h r o t t 15)		
	Belgien	Japan		Bundesgebiet Nordrh.-Westf.	V.St.v.Am. Pittsburgh	Italien Mailand	Bundesgebiet Essen	Japan	
	5/6 BWG Thomasgüte	5,5 mm Ø gewöhnlich	BWG Nr. 5 Stäbe	Thomasgüte	schwarz ausgeglüht	geglattet roh	1a Stahl- chargierfähig	inländischer	importierter
	Exportpreis 11) fob Antwerpen	fr. Käuferstat. o. fr. Käuferhaf.	Exportpreis f.o.b.	Frachtlage 12) Oberhausen	Exportpreis fob. Verschiffspkt.	Erzeugerpreis frei Lager	frei Waggon 16) Abgangsstation		
	bfrs je 1000 kg	Yen je 1000 kg	US-\$ je 1000 kg	RM/DM je 1000 kg	\$ je 100 lbs	Lire je 100 kg	RM/DM je 1000 kg	Yen je 1000 kg	je 2240 lbs
1938 JD	1 200			126,10	Originalpreise		42,00		
1950 JD	3 958	25 138	100,0a)	231,44	5,74	8 852	75,16	3 733	.
1953 JD	4 316	42 797	111,0	412,73	6,63	9 436	146,14	17 058	19 656
1954 JD	4 403	39 546	100,9	393,75	6,65	8 943	129,47	13 875	16 209
1955 JD	5 235	39 306	105,4	399,00	6,93	10 121	159,25	18 786	21 301
1956 Jan.	5 485	41 667	122,0	402,75	7,52	9 750	170,00	23 000	25 200
Febr.	5 500	43 667	127,0	402,75	7,52	9 750	170,00	23 000	23 520
März	5 500	44 000	129,0	402,75	7,52	9 750	170,00	23 000	23 280
April	5 500		125,0	402,75	7,52	9 750	170,00		
Mai	5 500		125,0	402,75	7,52	9 600	170,00		
Juni	5 500		125,0	402,75	7,52	9 550	170,00		
1950 JD	33,25	29,33	42,00	Umgerechnete Preise für 100 kg in DM	23,14	53,15	7,52	4,36	
1956 März	46,21	51,33	54,18	40,28	69,63	65,16	17,00	26,83	26,78
Juni	46,20		52,50	40,28	69,63	63,74	17,00		
1956 März	139,0	175,0	129,0	Meßziffern der Originalpreise 1950 = 100	174,0	131,0	226,2	616,1	.
Juni	139,0		125,0	174,0	131,0	107,9	226,2		
Zeit	noch: S t a h l s c h r o t t 15)								
	Pittsburgh	V.St.v.Am. Chicago	Pittsburgh	Kanada Hamilton (Ont.)	Großbritannien	Frankreich Paris	Belgien		Italien Mailand
	heavy melting steel		heavy melting Nr. 1	schwerer 500 ts u. mehr Nordost-Küste	150x50x50 17) kompl. Wagldg. Erz.- Preis	frei Waggon Abgangsstation	Hochofen chargierfähig		RM 10 150x50x50
	Nr. 1	Nr. 2					Siemens- Martin-		frei Waggon oder frei Lkw.
	Ankaufspreis frei Verbraucher, einschl. Provision	Ankaufspreis Hamilt. Distrikt	Ankaufspreis Hamilt. Distrikt	kan. \$ je 2240 lbs	£.s.d. je 2240 lbs	ffrs je 100 kg	bfrs je 1000 kg	Lire je 100 kg	
1938 JD	14,02	12,55	12,65	Originalpreise	3. 8. 3	28	337	339	36
1950 JD	39,04	35,16	35,15	26,90	3.17. 9	391	1 149	1 205	1 685
1953 JD	41,08	38,26	37,89	33,42	6. 4. 6 2/5	1 061	1 847	1 745	2 316
1954 JD	29,86	29,91	26,95	20,63	6. 8. 9	656	1 654	1 622	1 949
1955 JD	40,21	38,01	36,71	32,09	7.18. 11 1/2	757	2 074	2 005	2 552
1956 Jan.	52,53	48,94	47,02	44,73	7.19. 0	842	2 475	2 425	2 520
Febr.	49,09	46,20	44,43	45,50	7.19. 0	871	2 350	2 380	2 520
März	48,92	47,73	44,62	45,50	7.19. 0	820	2 350	2 400	2 520
April	54,00	54,44	47,80	54,17	7.19. 0	857	2 350	2 350	2 520
Mai	49,92	49,46	44,25	50,50	10. 3.11 1/5	890	2 350	2 350	2 520
Juni	45,00	44,23	40,00	44,23p	10. 8. 9	850	2 350	2 350	2 520
1950 JD	16,14	14,53	14,53	Umgerechnete Preise für 100 kg in DM	10,19	4,50	9,65	10,12	11,32
1956 März	20,22	19,73	18,44	18,91	9,17	9,77	19,74	20,16	16,84
Juni	18,60	18,28	16,53	18,56	12,01	10,12	19,74	19,74	16,82
1956 März	125,3	135,8	126,9	Meßziffern der Originalpreise 1950 = 100	169,1	204,5	204,5	199,2	149,6
Juni	115,3	125,8	113,8	164,4	268,5	217,4	204,5	195,0	149,6

Kupfer									
Zeit	Bundesgebiet	V.St.v.Am. New York				Kanada Montreal	Großbritannien London		
	Elektrolyt- Drahtbarren			-Draht stark	Schwerschrott Nr. 1	Elektrolyt- inländisches	Elektrolyt-od. feuerrefiniert- Drahtbarren zu 200-275 lbs, in Ladungen von 25 ts ab Lagerhs. 6d. 1r. Fahrzeug 19	-Draht 8 mm stark mindest 5 ts	
	Grundpreis ab Lager	Exportpreis f.a.s.	Erz.Pr.s.ab Hütte Connecticut	in Wagenladg. ab Werk	Großhandels- Ankaufspreis	ab Werk	Kassapreis 3-Monats-Sicht	ab Werk	
	RM/DM je 100 kg		Cents je lb			kan. Cents je lb	£.s.d. je 2240 lbs	MDw.	
1938 JD	58,85	9,77	10,22	13,87	6,81	10,55	45.16.10	40.19.7	230.13.2
1950 JD	213,31	21,62	21,58	25,82	17,67	23,49	178.15.73/4	219.6.101/3a)	310.15.21/4
1953 JD	306,08	30,92	29,00	35,85	22,43	30,00	254.5.1	239.11.3	306.17.61/6
1954 JD	298,63	29,96	29,94	35,48	24,54	29,20	248.17.11	341.0.3	423.6.1
1955 JD	427,33	39,19	37,49	43,04	33,62	37,10	351.8.5	378.13.10	469.5.0
1956 Jan.	475,90	45,64	43,75	48,48	40,34	42,98	392.4.61/2	389.2.10	481.2.6
Febr.	480,98	45,90	44,59	48,48	38,51	43,95	403.15.113/7	410.7.7	497.19.0
März	500,68	48,61	46,73	51,36	40,76	46,05	419.11.8	369.0.6	449.17.6
April	451,98	47,04	46,16	51,98	37,27	45,98	374.12.9	326.9.4	416.6.3
Mai	401,40	43,19	45,53	52,10	31,55	45,68	332.15.5	298.6.2	369.9.0
Juni	359,62	40,34	45,06	52,10	28,13	45,55	296.17.2		
Umgerechnete Preise für 100 kg in DM									
1950 JD	213,31	200,19	199,82	239,08	163,61	199,30	206,97	473,41	267,03
1956 März	500,68	450,10	432,69	475,56	377,41	428,62	484,03	343,22	574,43
Juni	359,62	373,52	417,23	482,42	260,47	423,97	341,55		425,07
Meßziffern der Originalpreise 1950 = 100									
1956 März	234,7	224,8	216,5	198,9	230,7	196,0	234,7	.	215,9
Juni	168,6	186,6	208,8	201,8	159,2	193,9	166,0		160,2
noch: Kupfer									
Zeit	Großbritannien London	Frankreich Paris			Belgien		Niederlande	Österreich Wien	
	-Schrott Drahtabfälle	Elektrolyt- Kathoden	Drahtbarren	-Draht 3 mm stark	Elektrolyt- unversteuert	-Draht rot	-Schrott Elektrolyt-	-Blech	Elektrolyt-
	in Handels- paketen	versteuert	unversteuert	versteuert	unversteuert	Grundpreis ab Werk	Ankaufs- preis	Importpreis	Lieferung Brixlegg
	£.s.d. je 2240 lbs		ffrs je kg			bfrs je 100 kg		hfl je 100 kg	Schilling je 100 kg
1938 JD	152.15.0	9.05	8.95	11.94	Originalpreise	1.086	602	60.0 ^d)	128 ^b)
1950 JD	202.0.61/2	215.38	177.87	252.21	2.451	3.105		263.6	1.094
1953 JD	224.16.12/3	323.63	258.31	380.73	3.445	4.281	2.741	344.5	1.788
1954 JD	326.5.94/5	310.68	245.52	367.09	3.366	4.219	2.885	342.1	1.815
1955 JD		423.81	329.90	484.04	4.356	5.417	3.739	436.8	2.417
1956 Jan.	362.12.6	492.25	380.00	554.40	5.000	6.040	4.417	490.5	2.775
Febr.	371.7.6	501.16	386.90	563.74	5.100	6.146	4.550	508.8	2.775
März	380.0.0	522.30	401.77	583.82	5.300	6.425	4.769	518.0	2.775
April	342.5.0	497.45	383.33	558.91	5.338	6.408	4.475	529.5	2.775
Mai	304.7.6	447.51	346.97	509.78	4.950	5.992	4.030		2.560
Juni	262.4.0	403.93	309.57	459.19	4.513	5.523	3.625		2.230
Umgerechnete Preise für 100 kg in DM									
1950 JD	176,83	258,46	213,44	302,65	205,88	260,82		291,33	215,08
1956 März	438,36	622,27	478,67	695,56	445,26	539,78	400,65	570,45	448,30
Juni	301,67	481,12	368,73	546,94	379,08	463,92	304,49		360,26
Meßziffern der Originalpreise 1950 = 100									
1956 März	248,8	242,5	225,9	231,5	216,2	206,9		196,5	253,7
Juni	171,7	187,5	174,0	182,1	184,1	177,9			203,8
Messing									
Zeit	Schweiz	Italien Mailand	Japan	Australien	V.St.v.Am. New York	Großbritannien London	Frankreich Paris	Belgien Brüssel	
	Elektrolyt- Kathoden	Elektrolyt- Ingots	Elektrolyt- Ingots	Rundbarren	roter Schrott Nr. 1	Platten und Streifen	30 mm Ø (40x60) Barren		
	prompte Lieferung verzollt ab Grenze	ab Werk	frei Käufer- station	ab Werk Port Kembla	Mengen v.200 lbs und darüber ab Werk	Großhandels- Ankaufspreis	versteuert ab Werk		
	sfrs je 100 kg	Lire je kg	Yen je 1000 kg	£.s.d.A je 2240 lbs	Cents je lb	£.s.d. je 2240 lbs	ffrs je kg	bfrs je 100 kg	
1938 JD	105,59	4,73	258	63.17.6f)d)	10,55	6,36	9,17	696	
1950 JD	261,11	389,67	170.681	189.1.8	21,60	14,31	212,74	2.591	
1953 JD	310,36	474,14	331.763	341.13.4	25,37	17,06	267,59	2.939	
1954 JD	314,64	478,96	305.750	301.5.0	26,24	18,77	268,36	3.007	
1955 JD	436,46	638,97	317.250	390.2.1	36,83	26,83	374,55	3.958	
1956 Jan.	477,75	742,50	365.000	504.10.0	41,25	30,82	359.10.0	4.410	
Febr.	515,00	751,88	400.000	499.15.0	41,23	31,46	367.2.6	4.488	
März	500,25	803,50	400.000	507.10.0	43,00	33,40	381.10.0	4.655	
April	441,00	751,25		537.10.0	42,08	31,20	349.2.6	4.678	
Mai	379,25	671,25		499.15.0	38,64	26,75	327.0.0	4.418	
Juni		620,00		499.15.0	34,98	23,58	301.19.0	4.035	
Umgerechnete Preise für 100 kg in DM									
1950 JD	250,80	261,86	199,13	175,08	200,00	132,50	242,19	217,64	
1956 März	478,95	536,98	466,67	469,91	398,15	309,26	440,09	391,08	
Juni		413,84		462,74	323,89	218,34	347,40	338,93	
Meßziffern der Originalpreise 1950 = 100									
1956 März	191,6	206,2	234,4	268,4	199,1	233,4	182,4	214,1	179,7
Juni		159,1		264,3	161,9	164,8	144,3	169,1	155,7

Zeit	noch: Messing			Nickel					
	Belgien Brüssel	Niederlande	Italien Mailand	Port Colborne	V.St.v.Am. New York	Großbritannien London		Frankreich Paris	Kanada
	-Schrott schwerer I. Wahl	Blocke 65 % Cu 35 % Zn	Barren OT 58 Uni 2012	Elektro- Kathoden 99 % Ni verzollt f.o.b.	Draht- Abschnitte Großhandels- Ankaufspreis	Standard raff.einheim.	-Schrott Anoden	raffiniert in Barren	Elektro- Kathoden
	Ankaufspreis bfrs je 100 kg	ab Werk je 100 kg	ab Lager je kg	Lira je kg	Cents je lb	frei Käufer	fr.Marktpreis	Grundpreis ab Werk ffrs je kg	f.o.b. kan. Cents je lb
	MDw.	MDw.	MDw.	MDw.	Originalpreise	MDw.	MDw.	MDw.	MDw.
1938 JD	375	28,5f)		35,00		182.10. 0		29,87	
1950 JD		138,5	320,06	44,79	32,20	359.15. 6 1/2	302.18. 6	417,46	56,75
1953 JD	1 640	159,4	392,32	59,91	78,77	481.18. 08/5	408.10. 5	775,00	57,23
1954 JD	1 924	187,1	423,45	60,46	61,65	486.14. 3 1/2	504. 6. 0 1/2	754,00	62,39
1955 JD	2 359	251,8	506,03	64,50	83,11	519. 0. 0	765.17. 3 1/2	750,96	63,00
1956 Jan.	2 600	272,5	550,00	64,50	150,00	519. 0. 0	985. 0. 0	800,00	63,00
Febr.	2 680	282,5	542,50	64,50	150,00	519. 0. 0	1071. 5. 0	800,00	63,00
Marz	2 950	287,5	582,00	64,50	202,00	519. 0. 0	1125. 0. 0	800,00	63,00
April	2 600	255,0	550,00	64,50	185,00	519. 0. 0	1118.15. 0	837,33	63,00
Mai	2 270	242,5	508,75	64,50	185,00	519. 0. 0	1081. 5. 0	870,00	63,00
Juni	2 175		480,00p	64,50	178,00	519. 0. 0	995. 0. 0	870,00	63,00
1950 JD									
1956 Marz	247,84	153,07	215,08	414,73	298,15	416,50	350,69	500,95	
Juni	182,69	316,61	388,95	597,23	187,04	598,71	1 297,79	953,12	586,38
			320,39	597,23	164,82	597,13	1 144,79	1 036,26	592,14
1956 Marz									
Juni		207,6	181,8	144,0	627,3	144,3	371,4	191,6	
			150,0	144,0	552,8	144,3	328,5	208,4	
Zeit	noch: Nickel			Aluminium					
	Österreich Wien	Schweiz	Italien Mailand	Bundesgebiet	V.St.v.Am. New York	Großbritannien London		Frankreich Paris	Kanada
	ausländisch	prompte Lieferung	Elektro- Kathoden 99,5 % Ni	Hütten-, Rein- H 99 Rohmasseln nicht legiert Grundpr.fr.Baumst. Verbraucherwerk	virgin über 99 % Al Pigs à 50 lbs f.o.b.	-Schrott Gußbruch	Neualuminium- abfälle	raffiniert in Barren	Elektro- Kathoden
	Großhandelspr. Schilling je 100 kg	verz.ab Grenze sfrs je 100 kg	ab Werk Lire je kg	RM/DM je 100 kg	Verschiffgsp. f.o.b.	Großhandels-Ankaufspreis	Großhandels-Ankaufspreis	Grundpreis ab Werk ffrs je kg	f.o.b. kan. Cents je lb
	MM.	MM.	MDw.	MDw.	Originalpreise	MDw.	MDw.	MDw.	MDw.
1938 JD	550b)		18	133,00		7,58	13,18		
1950 JD	2 238	447	1 105	178,33	16,71	10,10	13,16	15,78	16,52
1953 JD	3 533	603	3 029	226,67	19,71	9,10	12,57	18,88	19,88
1954 JD	3 700	604	1 428	223,00	20,20r	10,14	13,12	19,00	20,00
1955 JD	4 450	634	1 304	223,00	21,88	15,34	17,93	20,50	21,82
1956 Jan.	4 500	635	1 635	223,00	22,50	17,00	20,50	22,25	22,80
Febr.	4 500	635	1 898	223,00	22,50	17,00	20,34	22,25	22,80
Marz	4 500	635	2 030	223,00	22,68	17,00	19,75	22,29	22,84
April	4 500	635	2 071	223,00	24,00	16,88	19,06	23,50	24,05
Mai	4 500	635	2 075	223,00	24,00	13,28	15,28	23,50	24,05
Juni	4 500	635	2 075	223,00	24,00	11,44	15,35	23,50	24,05
1950 JD	439,99	429,34	742,56	178,33	154,72	93,52	121,85	133,89	140,17
1956 Marz	726,98	607,97	1 356,65	223,00	210,00	157,41	182,87	207,47	212,59
Juni	726,98	607,84	1 389,02	223,00	222,23	105,93	142,13	220,88	226,05
1956 Marz									
Juni	201,1	142,1	183,7	125,0	135,7	168,3	150,1	141,3	138,3
	201,1	142,1	187,8	125,0	143,6	113,3	116,6	148,9	145,6
Zeit	noch: Aluminium								
	Großbritannien London		Frankreich Paris		Niederlande	Belgien	Schweden Göteborg	Österreich Wien	Schweiz
	Ingots 99-99,5 % Al.	Neualu. reine Abfälle ohne Folien in Handelspaketen	Barren einh.99 % Al.	Dural-Bleche 15/10 mm, 2x1 m versteuert frei Bestbhf. einschl.Verpackg.	Primar- Ingots	-Schrott Neuabfälle	Grundpreis Mengen von 500-2500 kg frei Käuferlager	inländische Walzplatten	virgin, inland. Rohmasseln
	frei Käuferwerk	frei Käuferwerk	ab Werk	frei Bestbhf. einschl.Verpackg.	frei Werk	frei Werk	frei Käuferlager	Großhandelspr.	Frachtl.Basel- Rheinfelden
	f.s.d. je 2240 lbs		ffrs je kg		hfl je 100 kg	bfrs je kg	skr je 100 kg	Schilling je 100 kg	sfrs je 100 kg
	MDw.	MDw.	MDw.	MDw.	MDw.	MDw.	MDw.	MDw.	MDw.
1938 JD	97. 6 8		13,33	28 68		9,85		305b)	200
1950 JD	113.16. 63/4	66,15. 0	168,25	334,48	145,95		206,00	865	200
1953 JD	156.15. 0	121. 7. 4	215,18	509,10	194,03	18,38	261,00	1 237	240
1954 JD	156. 0. 0	136,11. 5	215,18	509,10	192,64	18,15	247,50	1 237	230
1955 JD	167. 0. 8	149. 8.11	215,70	510,00	226,53	17,75	268,00	1 237	230
1956 Jan.	179. 0. 0	160. 0. 0	216,48	511,50	250,00	21,00	320,00	1 237	230
Febr.	179. 0. 0	167. 0. 0	216,48	511,50	260,00	22,40	331,00	1 237	230
Marz	179. 0. 0	165. 8. 0	216,48	511,50	263,33	23,00	352,00	1 237	230
April	189.10. 0	167,15. 0	216,48	511,50	261,67	23,00	350,00	1 237	230
Mai	189. 0. 0	168,10. 0	216,48	511,50	260,00	22,80	350,00	1 237	230
Juni	189. 0. 0	160. 5. 0	216,48	511,50		22,00		1 237	230
1950 JD	131,78	77,27	201,90	401,38	162,41		167,23	170,06	192,10
1956 Marz	206,49	190,80	257,91	609,40	289,99	193,23	283,92	199,84	220,21
Juni	217,45	184,37	257,85	609,25		184,79		199,84	
1956 Marz									
Juni	157,3	247,8	128,7	152,9	179,2		170,9	143,0	115,0
	166,0	240,1	128,7	152,9				143,0	115,0

		noch: Z i n k							
Zeit	East St.Louis	V.St.v.Am. New York	Kanada Montreal	Großbritannien London		Frankreich Paris			
	Prime Western	-Platten 12 inches breit	Altschrott	Prime Western	Virgin, 98% Zn, Blöcke, Platten bis zu 112 lbs Ldg. v. 25 ts	-Blech 15 gauge umkehr	-Schrott eingeschmolzen	Extra Qual. rein, in Barren	
	loco	Mengen v. 16 lgt f.o.t. Werk	Großhandels- Ankaufspreis	inkl. Grad A	ab Schiff o.ab Lagerhaus lfd.Monat 3-Monats-Sicht	frei Käufer	ab Werk	versteuert ab Imphorhafen	
	Cents je lb		kan.Cents je lb	£.s.d. je 2240 lbs				ffrs je kg	
1938 JD	4,61	9,82	3,90	Originalpreise	MDw.	MDw.	MDw.		
1950 JD	13,87	19,66	15,66	14. 0. 0	14. 3. 5	137. 3. 10	70.10. 0	3,71	
1953 JD	10,86	21,18	11,94	119. 5. 2 1/2	-	103. 8. 7 1/5	70. 3. 11	139,94	
1954 JD	10,68	20,20	4,62	75. 2. 5	74.15. 4	107.19. 4	72.18. 6	112,78	
1955 JD	12,30	20,46	5,45	78. 5. 3 3/4	78. 4. 3	121.11. 2 1/2	83. 8. 3	112,61	
1956 Jan.	13,43	20,47	6,13	90.13. 9 1/2	89.12. 3	132. 3. 9	90. 2. 6	128,39	
Febr.	13,50	20,00	6,25	100.16. 8 1/2	97.13. 2	131. 2. 6	89.10. 0	139,52	
Marz	13,50	20,00	6,25	100. 8. 11 7/8	96. 7. 6	131. 8. 0	90.10. 0	140,57	
April	13,50	20,00	6,25	101.11. 22 7/8	98.13. 11	129.13. 9	87. 5. 0	140,57	
Mai	13,50	20,00	5,25	98. 4. 9 3/4	96.16. 2	126.11. 3	86.15. 0	140,57	
Juni	13,50	20,00	5,20	94.16. 4	92.17. 7	124.10. 0	86.16. 0	140,57	
Umgerechnete Preise für 100 kg in DM									
1950 JD	128,43	182,04	71,95	132,87	138,06	158,82	81,62	167,93	
1956 Marz	125,00	185,19	57,87	138,22	117,16	151,58	104,40	167,48	
Juni	125,00	185,19	49,15	139,57	108,16	143,24	99,87	167,43	
Mittelwerte der Originalpreise 1950 = 100									
1956 Marz	97,3	101,7	80,4	94,8	85,2	95,8	128,4	100,5	
Juni	97,3	101,7	66,9	94,8	78,8	90,7	123,1	100,5	

		noch: Z i n k							
Zeit	Frankreich Paris		Belgien		Niederlande	Oesterreich Wien	Schweiz	Italien Mailand	Australien
	thermisch 97,75 % Zn in Platten unversteuert ab Werk	-Blech, 66 % 1/10 mm, 2x1 m versteuert Pariser Distrikt	good ordinary brands	-Schrott	-Bleche	ausländisch	G.O.B. prompte Lieferung verz. ab Grenze	Elektrolyt- in Blöcken	Barren und Blöcke
	ffrs je kg		bfrs je 100 kg		hfl je 100 kg	Schilling je 100 kg	sfrs je 100 kg	Lire je kg	£.s.d.A. je 2240 lbs
			MDw.	MDw.		MM.	MM.	MDw.	MDw.
1938 JD	3,28	5,18	208	160	Originalpreise	60b)	35,18	14. 1. 7	14. 1. 7
1950 JD	113,35	171,60	1 632	166,6	24,31	901	165,00	260,49	125. 2. 5
1953 JD	89,10	159,51	1 129	810	166,6	663	97,29	192,85	89. 0. 0
1954 JD	88,26	162,46	1 116	865	121,1	640	99,10	196,06	85. 4. 4 1/2
1955 JD	98,68	178,64	1 253	974	134,5	722	115,00	214,05	109.14. 1 1/4
1956 Jan.	106,23	190,11	1 440	950	155,8	780	122,00	228,38	114.15. 0
Febr.	107,00	191,30	1 440	1 000	162,2	780	122,00	222,75	115.10. 0
Marz	107,00	191,30	1 440	1 000	162,2	780	147,00	226,50	115.10. 0
April	107,00	191,30	1 440	988	162,2	780	118,00	220,38	119.18. 9
Mai	107,00	191,30	1 396	970	162,2	780	116,50	214,13	124.12. 6
Juni	107,00	191,30	1 273	950	162,2	780	118,50	214,13p	124.12. 6
Umgerechnete Preise für 100 kg in DM									
1950 JD	136,02	205,92	137,09	84,01	184,13	177,14	158,48	175,05	115,85
1956 Marz	127,48	227,91	120,98	84,01	178,62	126,01	140,74	151,27	106,95
April	127,45	227,86	106,93	79,80	178,62	126,01	113,43	142,93	115,40
Mittelwerte der Originalpreise 1950 = 100									
1956 Marz	94,4	111,5	88,2	86,6	97,4	86,6	89,1	87,0	92,3
Juni	94,4	111,5	78,0	86,6	97,4	86,6	71,8	82,2	99,6

		Z i n n							
Zeit	Bundesgebiet	V.St.v.Am. New York	Kanada Toronto	Großbritannien London		Frankreich Paris			
	Rein 99,9 % Sn	Straits 99,8 % Sn	-Schrott	Grad A 99,75 % Sn Ingots	Standard, mind. 99,75 % Sn Ingots o. Slabs v. 20-28 lbs	Löt- (Tinman) Grad M, 45 % Sn	Ia Qualität	Straits, Banca Katanga, Billit 99,75 % Sn	
	ab Lager fr. Fahrzeug	loco	Großhandels- Ankaufspreis	in Mengen v.5ts	Ldg.v. 5 ts ab Lagerhaus Kassapreis 3-Monats-Sicht	versteuert ab Imphorhafen	unversteuert		
	RM/DM je 100 kg	Cents je lb	kan.Cents je lb	£.s.d. je 2240 lbs		ffrs je kg			
1938 JD	253,97	42,29	33,98	45,82	Originalpreise	MDw.	MDw.		
1950 JD	904,87	95,57	70,39	102,40	189.12. 0	190. 5. 6	115.10. 0	38	
1953 JD	896,52	95,85	78,85	96,08	745.16. 8	725. 9. 11 1/2 3	393.12. 0	892	
1954 JD	869,07	91,84	74,26	94,57	730.14. 5 1/4	719.16. 6	352. 3. 0	926	
1955 JD	904,29	94,74	77,20	96,23	719. 8. 11	709.17. 6 1/9	353.18. 0	909	
1956 Jan.	983,58	104,82	81,98	108,32	740. 4. 8	736.12. 11	353.18. 0	942	
Febr.	946,26	100,75	83,71	104,07	814. 4. 34 5/8	798.13. 2	393. 3. 0	1 036	
Marz	953,88	100,62	84,50	103,85	805.10. 5 3/4	774. 0. 11	416. 0. 0	1 009	
April	937,04	99,31	84,50	102,23	805.10. 8 1/2	780. 9. 6	397. 6. 0	1 021	
Mai	924,63	97,04	83,82	100,23	764. 5. 6	759.17. 0	381. 3. 0	993	
Juni	907,19	94,64	83,21	97,70	748.10. 23 3/4	747.15. 3	381. 3. 0	984	
Umgerechnete Preise für 100 kg in DM									
1950 JD	904,87	884,92	651,77	894,28	863,43	839,89	455,67	1 070,40	
1956 Marz	953,88	931,68	782,42	966,60	929,26	900,35	458,32	1 216,42	
Juni	907,19	876,31	770,48	918,28	853,92	847,89	458,32	1 147,03	
Mittelwerte der Originalpreise 1950 = 100									
1956 Marz	105,4	105,3	120,0	98,5	108,0	107,6	100,9	114,5	
Juni	100,3	99,0	118,2	92,7	99,5	101,6	100,9	108,0	

Zeit	noch: Z i n n						Wolfram		Titan	
	Belgien	Niederlande	Österreich Wien	Schweiz	Italien Mailand	Brit. Malaya Singapore	V. St. v. Am. New York	Großbritannien London	V. St. v. Am. New York	
	Katanga raffiniert	Banca in Blöcken	ausländisch	Straites- rein, in Barren			99-99,9 % W wasserstoff-reduziert	98-99 % W Pulver	99,3 % Ti Max. 0,3 % Fe Schwamm Grad A fob. Newport	
	ab Werk		Großhandelspr.	prompte Lfg. verz. ab Grenze		ab Werk	ab Lager	frei Käufer		
	bfrs je 100 kg	hfl je 100 kg	Schilling je 100 kg	sfrs je 100 kg	Lire je kg	Straites- \$ je picul (60,479 kg)	\$ je lb	s. d. je lb	\$ je lb	
	MDw.		MM.	ME.	MDw.			MDw.		
1938 JD	2 522	235f)	522b)	427	Originalpreise	95,43				
1950 JD	10 918	761	4 900	952	1 575	365,42	4,63	11. 32/5	5,00	
1953 JD	10 115	772	5 625	905	1 503	363,92	7,10	25. 81/11	5,00	
1954 JD	9 940	764	5 725	887	1 416	353,64	5,10	15.101/2	4,77	
1955 JD	1 029	854	5 706	910	1 623	365,55	4,68	19.113/5	4,06	
1956 Jan.	1 078	900	6 500	1 001	1 623	397,22	5,00	21. 51/4	3,45	
Febr.	1 078	958	6 500	950	1 570	381,47	5,00	20.113/4	3,45	
Marz	1 089	898	6 200	1 000	1 589	385,28	5,00	21. 24/5	3,45	
April	1 069	870	5 800	941	1 540	379,13	5,00	20.11	3,45	
Mai	1 053	844	5 800	935	1 515	374,13	5,00	21. 0	3,45	
Juni	1 033		5 770	915	1 490	368,09	5,00	21. 0	3,25	
Umgerechnete Preise für 100 kg in DM										
1950 JD	917,11	841,06	963,34	914,40	1 058,40	828,98	4 287,10	1 462,99	4 629,71	
1956 Marz	914,89	988,93	1 001,61	957,43	1 061,93	874,03	4 629,71	2 743,39	3 194,50	
Juni	867,69		932,14	875,87	994,55	835,03	4 629,71	2 706,06	3 009,31	
Meßziffern der Originalpreise 1950 = 100										
1956 Marz	99,7	118,0	126,5	105,0	100,9	105,4	108,0	188,2	69,0	
Juni	94,6		117,8	96,1	94,6	100,7	108,0	186,1	65,0	
Zeit	Molybdän		Cadmium				Mangan			
	V. St. v. Am. New York	Großbritannien London	V. St. v. Am. New York	Großbritannien London	Frankreich	Italien Mailand	V. St. v. Am. New York	Großbritannien London	Frankreich Paris	
	Pulver 99,9 % Mo		Stücke und Barren Mengen v. 1-5 ts	99,9 % Cd Empire	Lingots 99,5 % Cd	99,9 % Cd in Stäben	99,9 % Mn	Min. 96-98 % Mn	97 % Mn	
			frei Empfänger	frei Käufer	versteuert ab Werk		c. i. f. US-Hafen	frei Käufer	unversteuert Grundpreis ab Werk	
	\$ je lb	s. d. je lb	Cents je lb	Pence je lb	bfrs je kg	Lire je kg	Cents je lb	£ s. d. je 2240 lbs	bfrs je kg	
	MDw.		MDw.		MDw.		MDw.			
1938 JD			98,0	40,6	110f)					
1950 JD	3,00	35. 0	217,1	187,0	2 381	4 019	28,00	177. 8. 13/4	203,3	
1953 JD	3,00	40. 0	199,4	170,0	1 878	3 153	30,50	274.13. 4	270,0	
1954 JD	3,00	40. 0	172,5	147,6	1 802	2 895	30,25	243.10. 0	270,0	
1955 JD	3,00	35. 13/5	170,0	139,0	1 710	2 509	30,00	254.19. 6	266,3	
1956 Jan.	3,20	35. 0	170,0	144,0	1 821	2 525	30,00	269. 0. 0	262,0	
Febr.	3,20	35. 0	170,0	144,0	1 821	2 650	30,00	269. 0. 0	262,0	
Marz	3,20	35. 0	170,0	144,0	1 821	2 675	30,00	269. 0. 0	262,0	
April	3,20	35. 0	170,0	144,0	1 821	2 675	31,50	269. 0. 0	262,0	
Mai	3,20	35. 0	170,0	144,0	1 821	2 675	31,50	269. 0. 0	262,0	
Juni	3,20	35. 0	170,0	144,0	1 821	2 675	31,50	269. 0. 0	262,0	
Umgerechnete Preise für 100 kg in DM										
1950 JD	2 777,83	4 538,08	2 010,59	2 020,52	2 857,20	2 700,77	259,26	205,38	243,96	
1956 Marz	2 963,01	4 522,07	1 574,10	1 550,42	2 169,54	1 787,70	277,78	310,32	312,15	
Juni	2 963,01	4 510,11	1 574,10	1 546,32	2 168,99	1 785,51	291,67	309,49	312,07	
Meßziffern der Originalpreise 1950 = 100										
1956 Marz	106,7	100,0	78,3	77,0	76,5	66,6	107,1	151,6	128,9	
Juni	106,7	100,0	78,3	77,0	76,5	66,6	112,5	151,6	129,9	
Zeit	noch: Mangan		Kobalt		Chrom		Zirkon	Natrium	Lithium	Kalzium
	Italien Mailand	V. St. v. Am. New York	Großbritannien London	V. St. v. Am. New York	Großbritannien London			V. St. v. Am. New York		
	metallisch 96-97 % Mn	72 % Oxyd Mengen von 550 lbs	metallisch	97-98 % Cr 1 % Fe 0,9-1,1 % C	98-99 % Cr metallisch	Schwamm			98-99 % Li	Gußblöcke und kleine Stücke
	in Blöcken	fot. Niagara F. Kontraktpreis	frei Empf. UK	in Wagenladungen	frei Käufer	27)		in Wagenladungen		in 1-t Ladg.
	Lire je kg	\$ je lb	s. d. je lb	\$ je lb	Pence je lb	\$ je lb		Cents je lb		\$ je lb
	MDw.		MDw.							
1938 JD		1,36	8. 61/2f)	0,85		7,00				0,75
1950 JD	503,48	1,80	14.104/5	1,12	62,33	7,50	17,00		10,43	2,05
1953 JD	605,33	2,43	20. 1	1,23	81,90	7,00	17,00		12,50	2,05
1954 JD	533,59	2,60	21. 0	1,24	78,64	7,00	17,00		12,50	2,05
1955 JD	513,64	2,60	21. 0	1,25	82,40	10,00	17,00		12,50	2,05
1956 Jan.	529,84	2,60	21. 0	1,25	85,50	10,00	17,00		12,50	2,05
Febr.	560,86	2,60	21. 0	1,25	85,50	10,00	17,00		12,50	2,05
Marz	565,00	2,60	21. 0	1,25	85,50	10,00	17,00		12,50	2,05
April	565,00	2,60	21. 0	1,25	85,50	10,00	17,00		12,50	2,05
Mai	565,00	2,60	21. 0	1,25	85,50	10,00	17,00		12,50	2,05
Juni	565,00	2,60	21. 0	1,25	85,50	10,00	17,00		12,50	2,05
Umgerechnete Preise für 100 kg in DM										
1950 JD	338,34	1 666,70	1 931,93	1 037,05	673,47	6 944,56	157,41	9 657,57	1 898,18	
1956 März	377,59	2 407,45	2 713,24	1 157,43	920,56	9 259,42	157,41	11 574,27	1 898,18	
Juni	377,13	2 407,45	2 706,06	1 157,43	918,13	9 259,42	157,41	11 574,27	1 898,18	
Meßziffern der Originalpreise 1950 = 100										
1956 März	112,2	144,4	140,9	111,6	137,2	133,3	100,0	119,8	100,0	
Juni	112,2	144,4	140,9	111,6	137,2	133,3	100,0	119,8	100,0	

Zeit	W i s m u t			A n t i m o n					
	V.St.v.Am. New York	Großbritannien London	Frankreich Paris	V.St.v.Am. New York	Kanada Toronto	Großbritannien London	Frankreich Paris	Italien Mailand	Spanien
	metallisch		99,95 % Bi	RMM-Brands 99,5 % Sb	99,6 % Sb	Regulus 99 % Sb	ausländisch 99,7 % Sb 0,3 % As in Blöcken versteuert	Regulus 99,6 % Sb	Ingots
	in 1-t-Ladg. Importpreis je lb	in 2-cwt-Ladg. ab Lager s.d. je lb	in 1-t-Mengen ab Hafen unversteuert ffrs je kg	lose, i. wagenl. f.o.t. Laredo Cents je lb	ab Werk kan.Cents je lb	frei Käufer £ s.d. je 2240 lbs	ffrs je kg	ab Werk Lire je kg	Pesetas je 100 kg
	MDw.			Originalpreise					
1938 JD	1,05			12,35	17,16	74.11. 45/8	9,33	10,10	312
1950 JD	2,06	15. 01/2	1 667	27,59	34,25	184.18.114/5	230,33	571,33	2 430
1953 JD	2,25	16. 9 ² /5	1 980	33,93	29,98	222.15.112/5	220,63	532,67	2 740
1954 JD	2,25	16. 0	1 750	28,50	30,00	210. 0. 0	224,47	524,60	2 740
1955 JD	2,25	16. 01/9	1 750	30,18	31,62	210. 0. 0	250,64	521,68	2 740
1956 Jan.	2,25	16. 0	1 750	33,00	34,50	210. 0. 0	266,66	540,00	2 740
Febr.	2,25	16. 0	1 750	33,00	34,50	210. 0. 0	266,66	540,00	2 740
Marz	2,25	16. 0	1 750	33,00	34,50	210. 0. 0	266,66	540,00	2 740
April	2,25	16. 0	1 750	33,00	34,50	210. 0. 0	266,66	549,38	2 740
Mai	2,25	16. 0	1 750	33,00	34,50	210. 0. 0	266,66	552,50	
Juni	2,25	16. 0	1 750	33,00	34,50	210. 0. 0	266,66	552,50	
Umgerechnete Preise für 100 kg in DM									
1950 JD	1 907,44	1 949,88	2 000,40	254,47	290,60	214,07	305,44	383,93	-
1956 Marz	2 293,37	2 067,27	2 084,95	354,56	321,12	242,25	317,70	360,88	-
Juni	2 093,37	2 061,76	2 084,43	305,56	324,26	241,61	317,62	368,78	-
Meßziffern der Originalpreise 1950 = 100									
1956 Marz	109,2	106,4	105,0	119,6	100,7	113,5	115,8	94,5	112,8
Juni	109,2	106,4	105,0	119,6	100,7	113,5	115,8	96,7	
Zeit	S i l b e r								
	Bundesgebiet	V.St.v.Am. New York	Großbritannien London	Frankreich Paris	Belgien Brüssel	Niederlande	Österreich Wien	Italien Mailand	Indien Bombay
	Rohmaterial nicht legiert und legiert Verkaufspreis ab Lager	fein in Barren		fein versteuert	999/1000 Mengen v. 500 kg amtlicher Preis ab Werk	nicht raffiniert	fein	fein 999-1000	fein 996
	RM/DM je kg	Cents je troy oz	Pence je (31,103 g)	ffrs je g	bfrs je kg	hfl je kg	Schilling je kg	Lire je kg	Rp. je 100 tola fine (11,664 g)
	ME.			Originalpreise					
1938 JD	40,27	43,22	19,53		20,8f)				50/ 9/ 8a)
1950 JD	105,26	74,14	64,75		1 225	97,0	516,81	15 162	182/ 3/ 31/2
1953 JD	117,29	85,19	73,94	12,83	1 390	106,3	625,27	18 506	158/ 0/ 5
1954 JD	116,49	85,25	77,48	12,99	1 381	106,3	675,00	18 749	158/15/ 9
1955 JD	120,97	89,10	77,51	13,74	1 455	112,2	718,75	19 451	165/ 0/ 11/2
1956 Jan.	122,77	90,36	78,27	14,09	1 493	112,4	750,00	19 806	176/ 1/ 9
Febr.	123,46	90,90	78,57	13,89	1 490	114,5	750,00	19 763	174/10/ 9
Marz	123,71	91,15	78,98	14,01	1 485	114,5	750,00	19 830	178/10/ 9
April	123,55	90,88	78,78	14,01	1 485	114,5	750,00	19 706	180/ 6/ 9
Mai	123,63	90,75	78,89	14,01	1 488		750,00	19 675	177/ 3/11
Juni	122,95	90,46	78,63	14,23	1 473		750,00	19 756	
Umgerechnete Preise für 100 kg in DM									
1950 JD	10 526,00	10 011,35	10 200,62	16 691,51	10 290,00	10 720,44	10 160,48	10 188,86	13 777,90
1956 Marz	12 371,00	12 303,26	12 401,13	16 691,51	12 475,78	12 609,40	12 116,25	13 252,39	13 510,68
Juni	12 295,00	12 215,09	12 313,52	16 949,35			12 116,25	13 186,73	
Meßziffern der Originalpreise 1950 = 100									
1956 Marz	117,5	122,9	122,0	121,2	121,2	118,0	145,1	130,8	98,1
Juni	116,8	122,0	121,4		120,2		145,1	130,3	97,3
Zeit	Q u e c k s i l b e r					S e l e n		C h l o r	
	V.St.v.Am. New York	Großbritannien London	Frankreich Paris	Italien Mailand	Spanien	V.St.v.Am. New York	Belgien	V.St.v.Am. New York	Frankreich Paris
			ungereinigt versteuert ab Importeurlager	in Flaschen ab Lager	ab Almadén	rein 99,5 % Se schwarzpulveria Erzeugerpr. für Großhdlg.	99-100 % Se pulverisiert		flüssig in Tankwagen ab Werk ffrs ab Hafen
	£ s.d. je Flasche (76 lbs)	£ s.d. je 100 lbs	ffrs je kg	Lire je kg	Pesetas je 34,507 kg	je lb	bfrs je kg	je 100 lbs	je 100 kg
	MA.		MDw.		Originalpreise		MDw.	MT.	MDw.
1938 JD	75,47	13.10. 2	70		464	2,00		1,78f)	280
1950 JD	80,83	21.18. 51/3	717	1 341	578	2,36		2,52	2 909
1953 JD	193,03	68. 2.11/10	2 079	3 650	3 371	4,22	1 275	2,82	4 000
1954 JD	264,39	90. 8. 7/7	2 278	4 440	5 223	4,56	1 446	2,93	4 000
1955 JD	290,35	101.15. 3	3 195	6 240	8 675	7,17	1 867	2,96	4 000
1956 Jan.	273,04	88. 7. 6	2 784	6 150	9 300	9,50	2 400	3,05	4 000
Febr.	267,58	87. 1.11	2 784	6 150	8 125	13,50	2 750	3,05	4 000
Marz	258,78	86.10. 55/7	2 784	6 150	8 125	13,50	2 750	3,05	4 000
April	266,56	85.11. 6	2 784	6 150	8 125	13,50	2 750	3,05	4 000
Mai	265,23	85.17. 83/4	2 700	6 150		13,50	2 750	3,05	4 000
Juni	258,12	86.15. 0	2 700	6 150		13,50	2 750	3,05	4 000
Umgerechnete Preise für 100 kg in DM									
1950 JD	984,78	747,85	860,40	901,15	-	2 185,22		23,33	34,91
1956 Marz	3 152,83	2 941,83	3 316,86	4 110,05	-	12 500,21	23 103,30	28,24	47,66
Juni	3 144,79	2 941,74	3 215,97	4 105,00	-	12 500,21	23 099,18	28,24	47,64
Meßziffern der Originalpreise 1950 = 100									
1956 Marz	320,2	394,7	388,3	458,6	140,6	572,0		121,0	137,5
Juni	319,3	395,7	376,6	458,6		572,0		121,0	137,5

Zeit	S a l z s ä u r e						Schwefelsäure		
	V.St.v.Am. New York	Großbritannien London	Frankreich Paris	Belgien	Österreich Wien	Italien Mailand	Bundesgebiet Nordrh.-Westf.	V.St.v.Am. New York	Kanada
	200 B6	280 Tw	20-210 B6	18-200 B6	20-220 B6 techn. rein	18-200 B6	660 B6, lose techn. rein	660 B6	
	in Tanks ab Sttl.Werke	ab Werk		in Tankwagen frei Werk	ohne Verpackg.	ab Werk	Abn.v.100-500 t Erzprs.ab Werk	in Tanks ab Sttl.Werke	ab Werk
	\$ je 2000 lbs	£.s.d. je 2240 lbs	ffrs je 100 kg	bfrs je 100 kg	Schilling je 100 kg	Lire je 100 kg	RM/DM je 100 kg	\$ je 2000 lbs	kan.\$ je 2000 lbs
1938 JD	11,50f)		45		Originalpreise				
1950 JD	23,13	6. 9. 2	800		15,50b)	35	4,15	16,50	16,05
1953 JD	28,75	9. 0. 0	1 060	116,67	49,58	2 900	7,00	18,11	19,17
1954 JD	30,00	10. 7. 0	1 060	117,50	95,00	1 903	9,88	21,47	23,18
1955 JD	30,00	11. 0. 0	1 033	124,50a)	95,00	1 677	9,89	22,35	26,35
1956 Jan.	30,00	11. 0. 0	980	124,50	96,67	2 204	10,95	22,35	26,35
Febr.	30,00	11. 0. 0	980	124,50	95,00	2 650	11,20	22,35	25,35
März	30,00	11. 0. 0	980	124,50	95,00	2 650	11,20	22,35	25,35
April	30,00	11. 0. 0	980	124,50	95,00	2 450	11,20	22,35	25,35
Mai	30,00	11. 0. 0	980	124,50	95,00	2 450	11,20	22,35	25,35
Juni	30,00	11. 0. 0	980	124,50	95,00	2 450	11,20	22,35	25,35
1950 JD	10,71	7,48	9,60	Umgerechnete Preise für 100 kg in DM					
1956 März	13,89	12,69	11,68	10,46	9,75	19,49	7,00	8,38	8,13
Juni	13,89	12,66	11,67	10,46	15,35	16,37	11,20	10,35	11,80
1956 März	129,7	170,3	122,5	Meßziffern der Originalpreise 1950 = 100					
Juni	129,7	170,3	122,5	.	191,6	84,5	160,0	123,4	132,2
					191,6	84,5	160,0	123,4	132,2
Zeit	noch: S c h w e f e l s ä u r e						Salpetersäure		
	Großbritannien London	Frankreich Paris	Belgien	Niederlande	Österreich Wien	Italien Mailand	Marokko Casablanca	V.St.v.Am. New York	Großbritannien London
	1680 Tw		660 B6		660 B6		600 B6	420 B6 karbon.	800 Tw
	ab Werk	ab Werk		ohne Verpackg.	ab Werk	ab Werk	in Ladungen ab Sttl.Werke	ab Werk	
	£.s.d. je 2240 lbs	ffrs je 100 kg	bfrs je 100 kg	hfl je 100 kg	Schilling je 100 kg	Lire je 100 kg	ffrs je 100 kg	\$ je 2000 lbs	£.s.d. je 2240 lbs
1938 JD	4.17. 0	40		3,95	Originalpreise				
1950 JD	7. 3. 6	881		8,61	19,5b)		60f)	5,00f)	
1953 JD	10. 7. 9	1 157	110,85	11,67	100,0	3 250	794	6,50	25. 0. 0
1954 JD	10. 5. 63/16	1 146	115,85	12,41	116,7	2 650	1 230	6,64	25. 0. 0
1955 JD	10.15. 0	1 132	139,00a)	13,25	120,0	2 640	1 230	6,75	34,17.11
1956 Jan.	10.15. 0	1 158	139,00	13,25	120,0	2 450	1 140	7,25	37,10. 0
Febr.	10.15. 0	1 158	139,00	13,25	110,0	2 500	1 140	7,25	37,10. 0
März	10.15. 0	1 158	139,00	13,25	110,0	2 700	1 140	7,25	37,10. 0
April	10.15. 0	1 158	139,00	13,25	110,0	2 700	1 140	7,25	37,10. 0
Mai	10.15. 0	1 158	139,00	13,25	110,0	2 700	1 140	7,25	37,10. 0
Juni	10.15. 0	1 158	139,00	13,25	110,0	2 700	1 140	7,25	37,10. 0
1950 JD	8,30	10,57		9,52	Umgerechnete Preise für 100 kg in DM				
1956 März	12,40	13,80	11,68	14,59	19,66	21,84	9,53	60,19	28,94
Juni	12,37	13,79	11,68	14,59	17,77	18,04	13,58	67,13	43,26
1956 März	149,8	131,4	.	Meßziffern der Originalpreise 1950 = 100					
Juni	149,8	131,4	.	153,9	110,0	83,1	143,6	111,5	150,0
				110,0	110,0	83,1		111,5	150,0
Zeit	noch: S a l p e t e r s ä u r e			S o d a					
	Frankreich Paris	Italien Mailand	Südafrik.Union	Bundesgebiet	V.St.v.Am. New York	Großbritannien London	Frankreich Varangéville		
	360 B6		handelsübliche	kalzinisiert, 98-100 % lose	leicht 58 % kaustisch fest 76 % in Fässern ab Werk	Kristall-	98 % Na2CO3	kaustisch flüssig	
	ab Werk	ab Werk	b.Ladg.Bezeugen Erzprs.ab Werk	Papiersacken	in Fässern ab Werk	in Ladungen von 10 t	unversteuert fr.Bahnstat.		
	ffrs je 100 kg	Lire je 100 kg	Pence je lb	RM/DM je 100 kg	* je 100 lbs	£.s.d. je 2240 lbs	ffrs je 100 kg		
1938 JD	126-	84	13,10	8,00	Originalpreise				
1950 JD	767	4 350	14,00	11,43	1,05	2,30	5. 0. 0	64	148
1953 JD	1 050	3 300	14,40	14,55	1,34	3,17	5. 7. 6	957	2 013
1954 JD	1 050	3 290	15,40	14,55	1,60	3,51	9.10. 0	1 375	3 084
1955 JD	1 033	3 103	15,65	14,55	1,65	3,79	9.10. 0	1 375	3 084
1956 Jan.	1 000	3 000	15,60	14,55	1,67	3,90	9.10. 0	1 375	3 084
Febr.	1 000	3 000		14,55	1,75	4,10	9.10. 0	1 375	3 084
März	1 000	3 000		14,55	1,75	4,10	9.10. 0	1 375	3 084
April	1 000	3 000		14,55	1,75	4,10	9.10. 0	1 375	3 084
Mai	1 000	3 000		14,55	1,75	4,10	9.10. 0	1 375	3 084
Juni	1 000	3 000		14,55	1,75	4,10	9.10. 0	1 375	3 084
1950 JD	9,20	29,23	151,24	11,43	Umgerechnete Preise für 100 kg in DM				
1956 März	11,91	20,05		14,55	12,41	29,35	6,22	11,48	24,16
Juni	11,91	20,02		14,55	16,20	37,96	10,96	16,38	36,74
1956 März	130,4	69,0		Meßziffern der Originalpreise 1950 = 100					
Juni	130,4	69,0		127,3	130,6	129,3	176,7	143,7	153,2
				127,3	130,6	129,3	176,7	143,7	153,2

Zeit	noch: Soda				Ätzkali		Pottasche		
	Kanada	Österreich Wien	Italien Mailand		V.St.v.Am. New York	Großbritannien London	V.St.v.Am. New York	Großbritannien London	Italien Mailand
	kaustisch Standard	Kristall- ohne Verpackg.	98-100 % Na ₂ CO ₃ kalkiniert fest	97-98 % NaOH kaustisch rein	kaustisch 88-92 %, fein in Fässern		kalkiniert technisch	96-98 % K ₂ CO ₃ in 5 ts-Mengen	
	kan.\$ je 100 lbs	Schilling je 100 kg	Lire je 100 kg		Cents je lb	£,s,d. je 2240 lbs	Cents je lb	£,s,d. je 2240 lbs	Lire je kg
	MDw.	MDw.	MDw.	MDw.	Originalpreise	MDw.	MDw.	MDw.	MDw.
1938 JD	.	14,00 ^{b)}	.	6,25	.	.	.	28. 0. 0	147,42
1950 JD	.	51,25	3 490	7,70	.	.	.	96. 0. 0	103,79
1953 JD	.	60,00	2 539	8,28	.	.	.	89,10. 0	120,09
1954 JD	2,41	60,33	2 600	8,70	94,10. 0	9,53	9,53	70. 0. 0	143,18
1955 JD	2,40	57,25	2 600	8,70	94,10. 0	9,53	9,53	70. 0. 0	157,50
1956 Jan.	2,45	57,00	2 600	8,70	94,10. 0	9,53	9,53	70. 0. 0	157,50
Febr.	2,45	57,00	2 600	8,70	94,10. 0	9,53	9,53	70. 0. 0	157,50
März	2,45	57,00	2 600	8,70	94,10. 0	9,53	9,53	70. 0. 0	157,50
April	2,45	57,00	2 600	8,70	94,10. 0	9,53	9,53	70. 0. 0	157,50
Mai	2,45	57,00	2 600	8,70	94,10. 0	9,53	9,53	70. 0. 0	157,50
Juni	2,45	57,00	2 600	8,70	94,10. 0	9,53	9,53	70. 0. 0	157,50
1950 JD		10,08	23,45	42,00	71,30				99,07
1956 März	22,80	9,21	17,32	37,09	80,56	109,01	88,24	80,75	105,26
Juni	23,03	9,21	17,35	37,05	80,56	108,73	88,24	80,54	105,13
1956 März	.	111,2	74,5	88,8	113,0	.	.	.	106,8
Juni	.	111,2	74,5	88,8	113,0	.	.	.	106,8
	Ungerechnete Preise für 100 kg in DM								
	Meßziffern der Originalpreise 1950 = 100								
Zeit	Kupfersulfat								Aluminiumsulfat
	V.St.v.Am. New York	Großbritannien Liverpool	Frankreich Paris	Belgien	Italien Mailand	Spanien	Marokko Casablanca	Algerien Algier	V.St.v.Am. New York
	99 % CuSO ₄ kristallin in Wagenladungen ab Werk	abzgl. 2 % Rabatt f.o.b.	kristallin grob unversteuert fr. Empfänger	in Mengen v. 3 t u. mehr frei Werk	98-99 % CuSO ₄ ab Werk		98 % CuSO ₄ lose ab Werk	kristallin	Handelsqualität lose in Wagenladungen f.o.t. Werk
	£ je 100 lbs	£,s,d. je 2240 lbs	ffrs je 100 kg	bfrs je kg	Lire je 100 kg	Pesetas je 100 kg	ffrs je 100 kg		Cents je lb
	MDw.	MDw.	MDw.	MDw.	Originalpreise	MA.	MA.	MDw.	MDw.
1938 JD	4,50	18. 7. 0	299	2,45 ^{a)}	217	121	365 ^{f)}	315	1,15
1950 JD	7,94	53. 2. 7 1/8	6 050	7,08	10 242	550	6 909	6 455	1,56
1953 JD	10,18	80,18. 0 3/4	11 827	11,92	17 075	1 053	12 266	10 325	1,72
1954 JD	10,35	79. 4. 10 2/3	9 200	11,13	14 252	1 053	10 940	8 457	1,85
1955 JD	12,89	105,13. 85/8	10 367	16,88	16 383	1 076	12 181	10 047	1,85
1956 Jan.	14,90	118. 2. 0 1/2	11 200	19,50	19 000	1 193	12 648	10 980	1,85
Febr.	15,17	118. 1. 8	11 200	19,50	19 200	1 193	12 648		1,85
März	17,60	123,19. 9	11 200	19,50	19 200	1 193	12 648		1,85
April	18,20	117,19. 0	11 200	19,50	19 200	1 193			1,85
Mai	18,20	106. 6. 3 1/2	11 200	19,50	19 200				1,85
Juni	18,20	100,10. 0	11 200	17,50	19 200				1,85
1950 JD	73,52	61,49	72,60	59,47	68,83	.	82,91	77,46	14,44
1956 März	162,97	143,03	133,44	163,82	161,30	.	150,69		17,13
Juni	168,52	115,63	133,40	146,99	161,27	.			17,13
1956 März	221,7	233,4	185,1	275,4	187,5	216,9	183,1		118,6
Juni	229,2	189,2	185,1	247,2	187,5				118,6
	Ungerechnete Preise für 100 kg in DM								
	Meßziffern der Originalpreise 1950 = 100								
Zeit	noch: Aluminiumsulfat		Kalziumkarbid						
	Großbritannien London	Italien Mailand	V.St.v.Am. New York	Großbritannien London	Frankreich	Niederlande	Südafrik. Union	Spanien	Marokko Casablanca
	17-18 % in Säcken fob. Liverpool	in Säcken	in Fässern ab Werk	in 4-ts-Mengen	gemahlen in Ladg. v. 10-20 t Dép. Seine et Seine-et-Oise		handelsüblich		verpackt Ø-Preis
	£,s,d. je 2240 lbs	Lire je kg	£ je 2000 lbs	£,s,d. je 2240 lbs	ffrs je 1000 kg	je 100 kg	s.d. je 100 lbs	Pesetas je 1000 kg	ffrs je 100 kg
	MDw.	MDw.	MDw.	MDw.	Originalpreise	MDw.	MDw.	MA.	MA.
1938 JD	7. 0. 0	0,85	96,00	18. 0. 0	1 750	11,2 ^{f)}	20. 5	646	225 ^{f)}
1950 JD	.	38,85	121,00	26. 8. 9	25 552	35,9	23. 82/5	2 782	4 156
1953 JD	16. 0. 0	25,50	126,64	33. 7. 9	35 246	43,4	30. 72/5	3 294	5 226
1954 JD	16. 4. 10	32,19	128,20	35. 3. 4 1/2	34 780	44,1	36. 5 1/2	3 153	4 965
1955 JD	16. 5. 0	34,21	128,98	37,13. 3	33 946	46,7	40. 13/5	3 335	4 838
1956 Jan.	16,17. 6	34,00	134,40	37,13. 3	33 295	49,4	40. 73/10	3 600	4 868
Febr.	17,10. 0	34,00	134,40	37,13. 3	33 295	49,4		3 600	4 923
März	17,10. 0	34,00	134,40	37,13. 3	33 295	49,4		3 600	4 923
April	17,10. 0	34,00	134,40	37,13. 3	33 295	49,4			
Mai	17,10. 0	34,00	134,40	37,13. 3	33 295				
Juni	17,10. 0	34,00	134,40	37,13. 3	33 295				
1950 JD		26,11	56,02	30,60	30,66	39,68	30,60	.	49,87
1956 März	20,19	22,72	62,22	43,45	39,67	54,40		.	58,65
Juni	20,13	22,69	62,22	43,33	39,66				
1956 März	.	87,5	111,1	142,5	130,3	137,6		129,4	118,5
Juni	.	87,5	111,1	142,5	130,3				
	Ungerechnete Preise für 100 kg in DM								
	Meßziffern der Originalpreise 1950 = 100								

Zeit	A l k o h o l								
	V.St.v.Am. New York			Großbritannien London		Frankreich Lyon Paris		Niederlande	Spanien
	Aethyl- rein 190 proof versteuert ab Werk	denaturiert S.D. Nr. 1 ab österreichische Werke	Butyl- synthetisch in Tanks ab Werk	Aethyl- absolut in Mengen von 50 000 gallons frei Empfänger	Butyl- synthetisch in 10-ts-Ladg. frei Empfänger	denaturiert 95 %	Methyl- synthetisch Mengen v. 10 t versteuert ab Werk	Spiritus 50 % grain unversteuert ab Lager	rektifiziert 96-97 %
	£ je wine-gallon	Cents je gallon	Cents je lb	Pence je proof-gallon	£ s.d. je 2240 lbs	ffrs je 100 l	ffrs je kg	hfl je 100 l	Pesetas je 100 l
	MDw.	MDw.	MDw.	MDw.	MDw.	ME.	ME.		
1938 JD		24,60	8,00f)		Originalpreise	363	3,58	11,75	294
1950 JD	17,74	44,91	14,21	25,00	142,17. 6	8 928	57,40	43,33	1 405
1953 JD	20,61	49,75	12,56	38,50	165,11. 4	9 966	73,66	50,42	1 466
1954 JD	20,57	49,02	13,00	34,50	163,10. 0	9 996	64,50	35,94	1 511
1955 JD	20,56	42,50	13,00	34,50	163,10. 0	10 034	56,32	32,81	1 511
1956 Jan.	20,58	44,50	13,50	34,50	163,10. 0	10 130	54,80	32,84	1 511
Febr.	20,58	44,50	13,50	34,50	163,10. 0	10 130	54,80	32,84	1 511
März	20,58	44,50	13,50	34,50	163,10. 0	10 130	54,80	32,84	1 511
April	20,61	44,50	13,50	34,50	163,10. 0	10 130	54,80	32,84	1 511
Mai	20,61	44,50	13,50	34,50	163,10. 0	10 130	54,80	32,84	
Juni	20,61	44,50	13,50	34,50	163,10. 0	10 130	54,80	32,84	
1950 JD	3 942,22	49,83	105,26	472,18	132,29	107,14	54,68	47,89	.
1956 März	4 573,33	49,38	100,00	649,44	150,89	120,69	52,88	36,17	.
Juni	4 580,00	49,38	100,00	647,72	150,49	120,66	52,87	36,03	.
1956 März	116,0	99,1	95,0	138,0	114,4	113,5	95,5	75,8	107,5
Juni	116,2	99,1	95,0	138,0	114,4	113,5	95,5	75,8	
	noch: A l k o h o l			G l y z e r i n					Terpinol
Zeit	Italien Mailand			Bundesgebiet Nordrh.-Westf.	V.St.v.Am. New York	Großbritannien London		Italien Mailand	V.St.v.Am. New York
	Aethyl- 95 %	Methyl- denaturiert für Pirmis- fabrikation ab Werk	Butyl- synthetisch Primar- ab Werk	DAB VI	technisch 95 %	fahlgelb S.O. 1260	chem.rein	medizinisch 300 B6	einheimisches
				in Tanks		in 5 ts-Ladg.		ab Werk	
	ab Werk			ab Werk					
	Lire je kg			RM/DM je 100 kg	Cents je lb	£ s.d. je 2240 lbs		Lire je kg	Cents je lb
	MDw.	MDw.	MDw.	MDw.	MDw.	MDw.	MDw.	MDw.	MDw.
1938 JD	899	175,83	315,54	105,00	8,90	145,19. 2	150,19. 2	626,33	.
1950 JD	899	175,83	315,54	430,58	32,68	282,1. 11	287,3. 7	665,14	40,00
1953 JD	1 052	127,50	239,48	426,92	41,79	274,17. 0	279,17. 0	590,70	40,00
1954 JD	1 085	121,59	248,33	384,25	29,50	252,10. 0	257,10. 0	491,20	43,07
1955 JD	1 125	112,50	250,21	353,50	29,00	252,10. 0	257,10. 0	491,20	43,07
1956 Jan.	1 125	-	250,00	341,00	29,00	252,10. 0	257,10. 0	527,50	44,00
Febr.	1 125	-	250,00	341,00	29,00	252,10. 0	257,10. 0	545,00	44,00
März	1 125	-	250,00	341,00	29,00	252,10. 0	257,10. 0	533,33	44,00
April	1 125	-	250,00	341,00	29,00	252,10. 0	257,10. 0	530,00	44,00
Mai	1 125	102,50	250,00	341,00	29,00	252,10. 0	257,10. 0	518,39	44,00
Juni	1 125	102,50	250,00	341,00	29,00	252,10. 0	257,10. 0	496,00	44,00
1950 JD	480,28	95,71	169,63	430,58	302,60	168,94	174,72	420,89	407,41
1956 März	597,71	.	133,66	341,00	268,52	291,28	297,05	358,50	407,41
Juni	596,98	55,42	133,50	341,00	268,52	290,51	296,26	331,07	407,41
1956 März	125,1	.	79,2	79,2	88,7	173,0	170,6	85,2	.
Juni	125,1	58,3	79,2	79,2	88,7	173,0	170,6	79,2	.
	B e n z o l			P h e n o l			F o r m a l d e h y d		
Zeit	V.St.v.Am. New York	Großbritannien London	Frankreich Paris	V.St.v.Am. New York	Großbritannien London	Frankreich Paris	V.St.v.Am. New York	Großbritannien London	Italien Mailand
	nitriert	unverpackt	rein	90-92 %	B.P.-rein	synthetisch	40 %	38 - 40%	
	ab Werk	ab Werk	einschl. Ver- brauchssteuer	methanolfrei in Fässern ab Werk	Mengen v. 10 ts in Leihfässern frei U.K.	unverpackt unversteuert frei Bahnstat.	in Tanks	in Kisten frei Bahnstat.	ab Werk
	Cents je gallon	Pence je imp.gallon	ffrs je 100 kg	Cents je lb	Pence je lb	ffrs je kg	Cents je lb	£ s.d. je 2240 lbs	Lire je kg
	MDw.	MDw.	ME.	MDw.	MDw.	ME.	MDw.	MDw.	MDw.
1938 JD	15,10	.	147	14,50	8,00	19,0	4,50f)		
1950 JD	25,86	.	2 207	15,03	10,83	158,8	3,80	31. 0. 0	123,75
1953 JD	38,33	52,25	4 186	18,26	16,86	226,0	4,20	33,15. 0	76,71
1954 JD	40,00	55,00	4 187	15,75	16,00	226,0	4,05	36,10. 5	62,84
1955 JD	36,00	61,00	4 187	16,34	16,00	225,0	3,62	37. 5. 0	60,00
1956 Jan.	36,00	61,00	4 187	16,75	16,00	222,0	3,75	37. 5. 0	70,83
Febr.	36,00	61,00	4 187	16,75	16,00	222,0	3,75	37. 5. 0	73,00
März	36,00	61,00	4 187	16,75	16,00	222,0	3,75	37. 5. 0	73,00
April	36,00	61,00	4 187	16,75	16,25	222,0	3,75	37. 5. 0	73,00
Mai	36,00	61,00	4 187	16,75	16,50	222,0	3,75	37. 5. 0	63,71
Juni	36,00	61,00	4 187	16,75	16,50	222,0	3,75	37. 5. 0	61,00
1950 JD	32,42	.	26,48	139,17	116,99	190,60	35,19	35,88	83,16
1956 März	45,13	74,09	49,88	155,10	172,27	264,49	34,72	42,97	48,79
Juni	45,13	73,89	49,87	155,10	177,18	264,42	34,72	42,86	40,72
1956 März	139,2	.	189,7	111,4	147,7	139,8	98,7	120,2	59,0
Juni	139,2	.	189,7	111,4	152,4	139,8	98,7	120,2	49,3

Zeit	A z e t o n				E s s i g s a u r e				Oxalsäure
	V.St.v.Am. New York	Großbritannien London	Frankreich Paris	Italien Mailand	V.St.v.Am. New York	Großbritannien London	Niederlande Amsterdam	Italien Mailand	V.St.v.Am. New York
	C.O. rein		synthetisch 99 %	rein 99 %	Eis- technisch synthetisch in Fässern	Eis-,B.F. 99-100 % C ₂ H ₄ O ₂	technisch, rein 100 % C ₂ H ₄ O ₂	96-97 % C ₂ H ₄ O ₂	
	in Tanks ab Seilwerke	Mengen v. 50 ts frei U.K.	unversteuert fr. Bestelstat.	ab Werk		in Mengen von 10 ts	f.o.b.		ab Werk
	Cents je lb	£.s.d. je 2240 lbs	ffrs je kg	Lire je kg	\$ je 100 lbs	£.s.d. je 2240 lbs	hfl je 100 kg	Lire je 100 kg	Cents je lb
	MDw.		ME.	MDw.	MDw.			MDw.	MDw.
1938 JD	4,70		9,03		Originalpreise	43,10. 0	20,17		10,75f)
1950 JD	7,71	67,16. 8	123,00	224,17	5,25f)	74,16. 8	68,25	17 208	14,94
1953 JD	8,50	102. 9. 8 1/10	147,54	190,22	10,50	102. 0. 0	74,80	10 138	16,84
1954 JD	8,06	91,15. 10	112,20	158,38	10,50	99,14. 49/10	76,70	9 245	17,13
1955 JD	7,08	88. 0. 0	73,00	128,79	12,00	96. 0. 0	52,69	9 820	17,13
1956 Jan.	7,00	88. 0. 0	68,30	116,00	12,00	96. 0. 0	54,36	9 450	17,13
Febr.	7,00	88. 0. 0	72,10	110,00	12,00	96. 0. 0	54,36	9 450	17,13
Marz	7,00	88. 0. 0	74,50	113,33	12,00	96. 0. 0	54,36	9 450	17,13
April	8,00	88. 0. 0	77,00	127,50	12,00	96. 0. 0	54,36	9 450	17,13
Mai	8,00	88. 0. 0	77,00	133,87	12,00	96. 0. 0	54,36	9 373	17,13
Juni	8,00	88. 0. 0	77,00	135,00p	12,00	96. 0. 0	54,36	9 275p	17,13
Umgerechnete Preise für 100 kg in DM									
1950 JD	71,39	78,51	147,60	150,64	85,93	86,61	75,43	115,64	138,34
1956 Marz	64,82	101,52	88,76	75,74	111,11	110,74	59,86	63,15	158,61
Juni	74,08	101,25	91,71	90,11	111,11	110,45	59,64	61,91	158,61
Messziffern der Originalpreise 1950 = 100									
1956 Marz	90,8	129,7	60,6	50,6	129,3	128,3	79,6	54,9	114,7
Juni	103,8	129,7	62,6	60,2	129,3	128,3	79,6	53,9	114,7
Zeit	noch: Oxalsäure			S a l p e t e r					
	Großbritannien London	Italien Mailand	V.St.v.Am. New York	Großbritannien London	Frankreich	Dänemark	Schweden	Schweiz	
		kristallin 99 %	Chile- roh 16 % N	Chile- industriell 97-98 % NaNO ₃	16 % N	Kalk- 15,5 % N	Chile-	Kalk-	16 % N
	in 1-t-Ladungen	ab werk	in Säcken ab Hafenzlager	in Mengen von 6 ts	versteuert ab Werk				
	£.s.d. je 2240 lbs	Lire je kg	\$ je 2240 lbs	£.s.d. je 2240 lbs	ffrs je 100 kg	dkr je 100 kg	skr je 100 kg	sfers je kg N	
	MDw.	MDw.	MDw.	ME.				ME.	
1938 JD	48. 5. 0	69,25	29,00	8. 0. 0		16,53a)	17,58a)	16,88	1,37
1950 JD	137. 0. 0	258,67	51,50	21,15. 0	2 286	25,39a)	27,38a)	21,74	1,61
1953 JD	140. 0. 0	230,69	55,67	28,15. 9	2 813	28,17a)	36,19a)	25,42	1,52
1954 JD	130,17. 6	232,50	52,62	27. 4. 7 1/6	2 671	28,13a)	30,86	24,92	1,50
1955 JD	129. 0. 0	229,80	51,25	27,15. 0	2 508	28,63a)	29,18	24,25	1,48
1956 Jan.	129. 0. 0	218,75	51,25	28,10. 0	2 478	28,25	30,00	24,05	1,46
Febr.	129. 0. 0	215,00	51,25	28,10. 0	2 521	28,55	31,00	24,90	1,46
Marz	129. 0. 0	215,00	51,25	28,10. 0	2 521	28,85	31,00	24,90	1,46
April	129. 0. 0	215,00	51,25	28,10. 0	2 521	29,15	31,00	24,90	1,46
Mai	129. 0. 0	215,00	51,25	28,10. 0	2 521	29,45	31,00	24,90	1,46
Juni	129. 0. 0	216,00p	51,25	28,10. 0	2 521	29,75			
Umgerechnete Preise für 100 kg in DM									
1950 JD	158,57	173,83	23,84	25,17	27,43	15,44	22,23	17,65	24,74e)
1956 Marz	148,81	143,68	23,73	32,88	30,04	17,47	25,00	20,08	22,37e)
Juni	148,42	144,18	23,73	32,79	30,03	17,96			22,36e)
Messziffern der Originalpreise 1950 = 100									
1956 Marz	94,2	83,1	99,5	131,0	110,3	113,6	113,2	114,5	90,7
Juni	94,2	83,5	99,5	131,0	110,3	117,2			90,7
Zeit	Kalkstickstoff			S c h w e f e l s a u r e s A m m o n i a k					
	Großbritannien London	Schweden	Italien Mailand	Bundesgebiet	V.St.v.Am. New York	Großbritannien London	Frankreich	Schweden	Italien Mailand
	20,5 % N Mengen v. 2 ts in Jutesäcken f.o.r. incl. Kommission	18 % N	20-21 % N	21 % N lose b. Abn. von 15 t Großh. VPrs. fr. Empfangsstation	20,5 % N inländisch lose f.o.b.	20,6 % N neutral in Mengen von 6 ts	20,6 % N versteuert frei Empfänger		20-21 % N
	£.s.d. je 2240 lbs	skr je 100 kg	Lire je 100 kg	RM/DM je 100 kg N	\$ je 2000 lbs	£.s.d. je 2240 lbs	ffrs je kg N	skr je 100 kg	Lire je 100 kg
	MDw.		MDw.		MDw.		ME.		MDw.
1938 JD	7.11. 0	16,98	100	45,67	28,70	7.12. 0		16,00a)	4 82
1950 JD	11. 7. 0	24,44	5 589	83,08	37,40	11. 7. 9		27,00a)	4 121
1953 JD	26. 8. 1 1/2	33,08	4 930	109,07h)	46,75	16. 5. 10		34,74a)	3 922
1954 JD	25,10. 0	33,43	4 867r	109,42	44,85	17. 1. 10 1/4		32,42a)	3 784
1955 JD	29,18. 4	32,80	4 829	109,42a)	41,94	18. 9. 21/2		35,28	3 753
1956 Jan.	28,15. 0	32,95	4 833	111,50	43,50	20. 2. 0		33,90	3 753
Febr.	28,15. 0	33,95	4 907	113,50	43,50	20. 2. 0		34,90	3 800
Marz	28,15. 0	33,95	4 960	113,50	43,50	20. 7. 0		34,90	3 845
April	28,15. 0	33,95	4 960	113,50	43,50	20. 7. 0		34,90	3 845
Mai	28,15. 0	33,95	4 960	113,50	34,30	20,11. 6	98,8	34,90	3 845
Juni	28,15. 0		4 960	113,50	32,00	20,11. 6			3 845
Umgerechnete Preise für 100 kg in DM									
1950 JD	13,14	19,84	37,56	17,45e)	17,32	13,18	26,45e)	21,92	27,69
1956 Marz	33,17	27,38	33,15	23,84e)	20,14	23,48	27,66e)	28,15	25,70
Juni	33,08		33,11	23,84e)	14,82	23,67			25,66
Messziffern der Originalpreise 1950 = 100									
1956 Marz	253,3	138,9	88,7	136,6	116,3	178,7	105,3	129,3	93,3
Juni	253,3		88,7	136,6	85,6	180,7			93,3

Zeit	Naturphosphat				Thomasphosphat				
	V.St.v.Am. Florida	Großbritannien	Frankreich Paris	Marokko Khauribga	Bundesgebiet	Großbritannien	Frankreich	Schweden	Schweiz
	70 - 72 % Ca ₃ (PO ₄) ₂ gewaschen	29 % P ₂ O ₅	65 - 68 % Ca ₃ (PO ₄) ₂ tunesisches	75 % Ca ₃ (PO ₄) ₂	-Mehl 16 % P ₂ O ₅ ohne S ₂ O ₃ Frachtl.Aachen- Rothe Erde	-Schlacke 15 % P ₂ O ₅	18 % P ₂ O ₅	-Mehl 16 % P ₂ O ₅	
	1.Ladg.ab Grube \$ je 2240 lbs	in Mengen von 6 ts £,s.d. je 2240 lbs	frei Werk \$ ffrs je 1000 kg		RM/DM je 100 kg P ₂ O ₅	Mengen v.6 ts ab Lager £,s.d. je 2240 lbs	ab Diedenhofen ffrs je 100 kg	skr je 100 kg	sfrs je 100 kg
	MDw.	MDw.	ME.	MA.	Originalpreise	MDw.	ME.		ME.
1938 JD	1,85	2,19, 0	105	128 ^f)	21,33	1,16, 0	19,45	6,95	4,63
1950 JD	4,86	5, 4, 0	3 911	1 121	30,51	3,13, 0	450,00	13,35	10,69
1953 JD	5,49	10, 0, 2 1/2	5 661	1 350	46,75	6,18,10 1/3	641,39	14,58	9,09
1954 JD	5,71	9,17, 3	6 191	1 393	44,50	6,17,10	640,75	13,53	9,11
1955 JD	5,74	11, 6, 1	5 973	1 440	44,50	7, 0, 4	656,08	13,40	9,07
1956 Jan.	5,87	12, 8, 6	6 000	1 486	51,00	7, 2, 6	665,00	13,40	9,30
Febr.	5,87	12, 8, 6	6 000	1 486	51,00	7, 2, 6	665,00	13,90	9,30
März	5,87	12, 8, 6	6 703	1 486	51,00	7, 2, 6	665,00	13,90	9,30
April	5,87	12, 8, 6	6 703	1 486	38,00	7, 2, 6	584,00	13,90	9,30
Mai	5,87	12, 8, 6	6 703		38,00	7, 2, 6	595,00	13,90	8,16
Juni	5,87	12, 8, 6 3/5	6 703		38,00	7, 2, 6			
Umgerechnete Preise für 100 kg in DM									
1950 JD	2,01	6,02	4,69	1,35	4,88 ^e)	4,23	5,40	10,84	10,27
1956 März	2,43	14,33	7,99	1,77	8,16 ^e)	8,22	7,92	11,21	8,90
Juni	2,43	14,30	7,98		6,08 ^e)	8,20			
Meßziffern der Originalpreise 1950 = 100									
1956 März	120,8	238,9	171,4	132,6	167,2	195,2	147,8	104,1	87,0
Juni	120,8	239,0	171,4		124,5	195,2			
Zeit	noch: Thomas- phosphat	Superphosphat							
	Italien Mailand	Bundesgebiet	V.St.v.Am. Baltimore	Großbritannien	Frankreich Paris	Dänemark	Schweden	Schweiz	Italien Mailand
	-Schlacke 18-20 % P ₂ O ₅ in Papierschäcken fr.Käuferlager	wasserlöslich 18 % P ₂ O ₅ lose b.15 t Bezugen (29)	pulverisiert 16 % P ₂ O ₅ in bulks f.o.b.	18 % P ₂ O ₅ wasserlöslich in Mengen von 6 ts	16 % P ₂ O ₅	18 % P ₂ O ₅	19-20 % P ₂ O ₅	18 % P ₂ O ₅	16-18 % P ₂ O ₅
	Lire je 100 kg	RM/DM je 100 kg P ₂ O ₅	\$ je 2000 lbs	£,s.d. je 2240 lbs	ffrs je 100 kg	dkr je 100 kg	skr je 100 kg	sfrs je 100 kg	Lire je 100 kg
	MDw.	MDw.	MDw.	Originalpreise			ME.		MDw.
1938 JD		28,72	7,87	3, 2, 0	45		6,63 ^a)	11,20	29
1950 JD	2 800	36,62	12,18	6,15, 0	826		14,14 ^a)	18,79	1 636
1953 JD	2 102	77,13	14,06	12,14, 9 1/5	1 146		18,89 ^a)	20,05	1 717
1954 JD	1 956	70,83	14,32	12,11, 9	1 095		17,43 ^a)	19,38	1 667
1955 JD	1 935	70,83	14,32	13, 8, 11 1/4	1 044		18,33 ^a)	19,38	1 640
1956 Jan.	1 960	72,78	14,32	14, 8, 6	1 063		19,30	19,50	1 640
Febr.	1 960	75,00	14,32	14, 8, 6	1 084		19,45	19,50	1 640
März	1 960	75,00	14,32	14, 8, 6	1 084		19,60	19,50	1 640
April	1 960	75,00	14,32	14, 8, 6	1 084		19,60	19,50	1 640
Mai	1 960	75,00	14,32	14, 8, 6	944		19,60	19,50	1 640
Juni	1 960	65,00	14,32	14, 8, 6			17,45	19,50	1 640
Umgerechnete Preise für 100 kg in DM									
1950 JD	18,82	6,59 ^e)	5,64	7,81	9,91	8,60	10,70	18,05	10,99
1956 März	13,10	13,50 ^e)	6,63	16,64	12,91	11,87	14,08	18,67	10,96
Juni	13,08	11,70 ^e)	6,63	16,60		-			10,95
Meßziffern der Originalpreise 1950 = 100									
1956 März	70,0	204,8	117,6	213,7	131,2	138,6	132,4	103,8	100,2
Juni	70,0	177,5	117,6	213,7		-			100,2
Zeit	noch: Superphosphat	K a l i u m g e m i t t e l							
	Marokko Casablanca	Bundesgebiet	V.St.v.Am. New York	Großbritannien London	Frankreich Maastricht	Dänemark	Schweden	Schweiz	
	lose	lose	lose	Kaliumsulfat 48 % K ₂ O	Kaliumchlorid 50 % K ₂ O	Doppelsylvinat 58 % K ₂ O	50 % K ₂ O	40 % K ₂ O	Kainit 14 % K ₂ O
	ffrs je 100 kg	RM/DM je 100 kg	\$ je 2000 lbs	£,s.d. je 2240 lbs	ffrs je 100 kg	dkr je 100 kg	skr je 100 kg	sfrs je 100 kg	
	MA.	MDw.	MDw.	Originalpreise			ME.		
1938 JD	36,5 ^f)	5,05			60		13,49 ^a)	12,64	
1950 JD	515,8	8,94	28,95	18,18,10	872		26,30 ^a)	20,13	5,60
1953 JD	708,0	11,42	27,43	22, 2, 9 4/5 ^a)	1 503		24,48 ^a)	17,25	7,00
1954 JD	698,8	11,48	24,05 ^r	21, 8, 9	1 736		26,82 ^a)	17,10	7,00
1955 JD	684,0	11,48	22,95	21,13, 5	1 720		27,29 ^a)	21,43	7,00
1956 Jan.	705,0	12,23	22,20	22, 8, 6	1 759		27,70	21,65	7,20
Febr.	705,0	12,23	22,20	22, 8, 6	1 759		28,00	22,50	7,20
März	705,0	12,23	22,20	22, 8, 6	1 759		28,30	22,50	7,20
April	705,0	12,23	22,20	22, 8, 6	1 759		28,60	22,50	7,20
Mai		10,32	22,20	22, 8, 6	1 759		28,60	22,50	7,20
Juni		10,54	22,20	22, 8, 6	16,15, 0		-		7,20
Umgerechnete Preise für 100 kg in DM									
1950 JD	6,19	8,94	13,40	21,92	10,46	15,99	16,34	5,38	
1956 März	8,40	12,23	10,28	25,87	19,52	20,96	17,14	18,15	6,89
Juni		10,54	10,28	25,80	19,27	20,95	-		6,89
Meßziffern der Originalpreise 1950 = 100									
1956 März	136,7	136,8	76,7	118,4	201,7	107,6	111,8	128,6	
Juni		117,9	76,7	113,4	201,7	-		128,6	

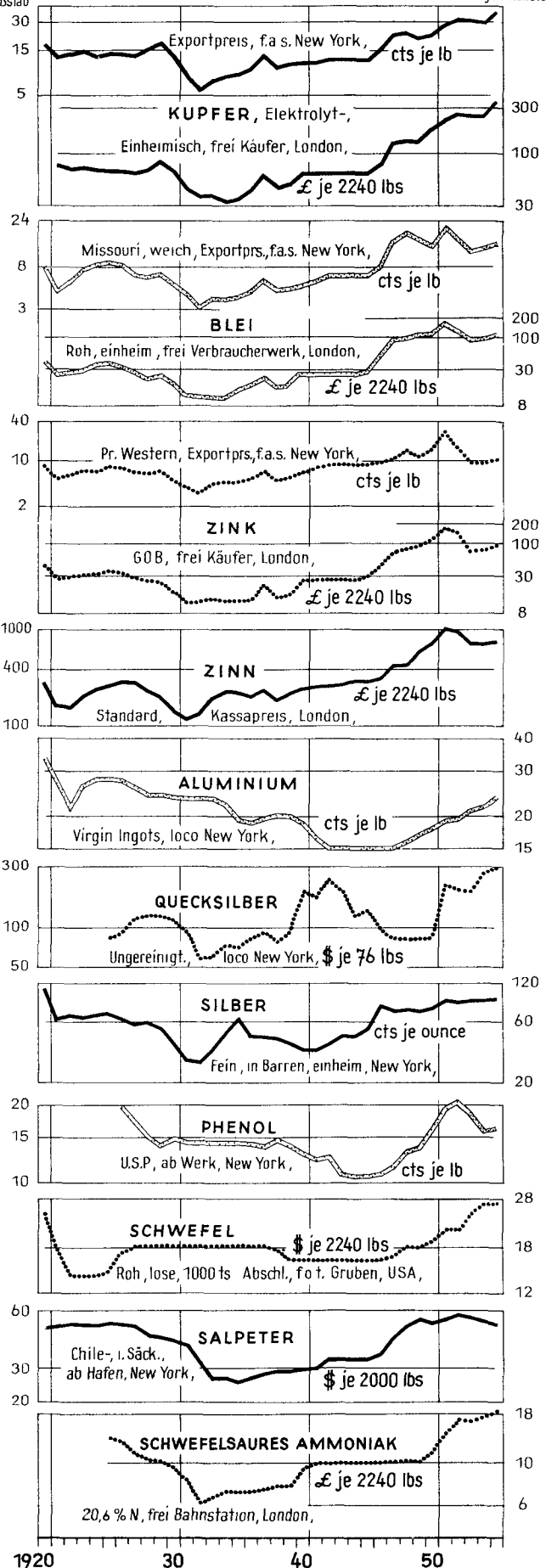
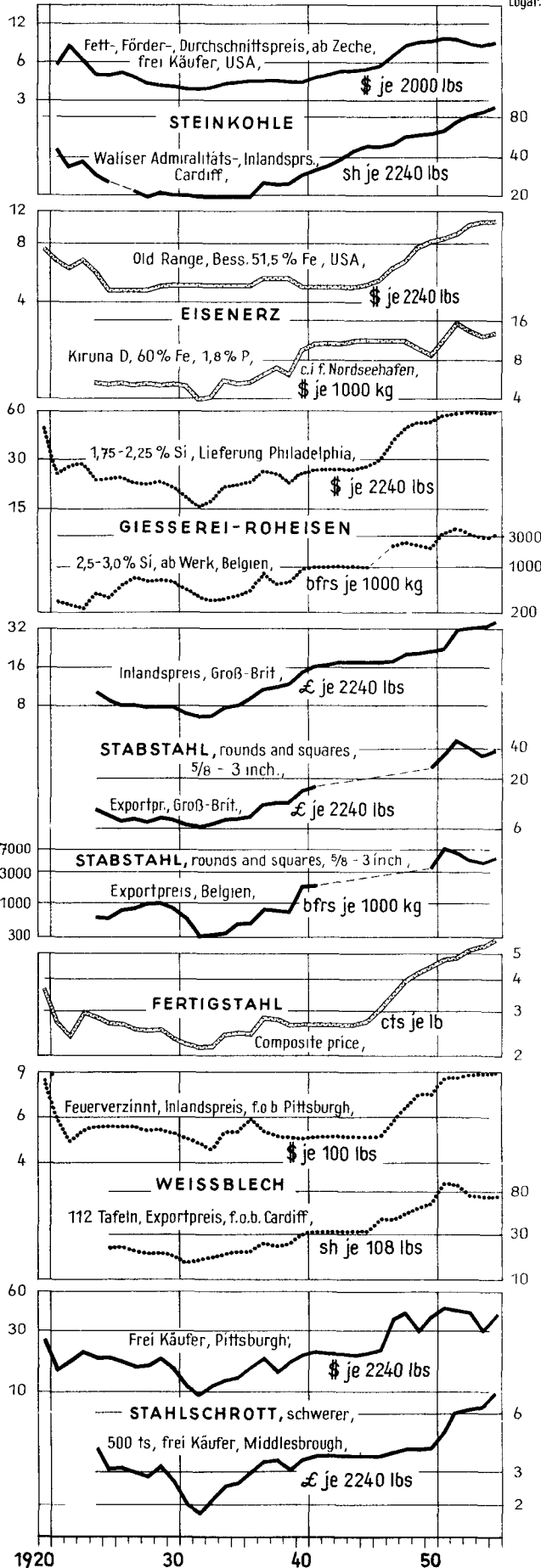
Zeit	Ascorbinsäure	Aspirin		Koffein		Theobromin	Atropin		Salizylsäure
	Großbritannien London	V.St.v.Am. New York	Großbritannien London	V.St.v.Am. New York	Großbritannien London		V.St.v.Am. New York	Großbritannien London	
	in Mengen von 1 kg	Azetyl- salizylsäure	B.P. in Mengen von 5 cwt	U.S.P. synthetisch	B.P. Alkaloid in Mengen von 1 cwt		-Sulfat	B.P. Alkaloid in Mengen von 1 cwt	B.P. in Mengen von 5 cwt
	s.d. je kg	Cents je lb	s.d. je lb	\$ je lb	s.d. je lb		\$ je ounce	s.d. je ounce	s.d. je lb
		MDw.		MDw.	Originalpreise		MDw.		
1938 JD	15.13.4	.	4.6	.	37.31/2	37.51/8	.	42.0	2.61/2
1950 JD	9.8.4	.	4.3	.	19.11	21.10	.	49.53/10	.
1953 JD	8.11.59/16	58,77	4.6	2,87	23.21/4	29.11/7	5,34	30.56/7	2.111/2
1954 JD	6.13.11/4	62,57	4.6	3,01	23.101/4	36.1	3,43	30.9	2.113/4
1955 JD	6.12.6	59,50	4.7	2,80	21.3	28.6	3,25	27.11/2	3.01/2
1956 Jan.	5.18.31/4	59,50	4.7	2,80	21.3	28.6	3,25	23.6	3.01/2
Febr.	5.14.0	59,50	4.7	2,80	21.3	28.6	3,25	23.6	3.01/2
Marz	5.14.0	59,50	4.7	2,80	21.3	28.6	3,25	23.6	3.01/2
April	5.14.0	59,50	4.7	2,80	19.74,5	28.6	2,45	23.6	3.01/2
Mai	5.7.84,5	59,50	4.7	2,80	19.3	28.6	2,45	23.6	3.01/2
Juni	5.7.0	59,50	4.7	2,80	19.3	28.6	2,45	23.6	3.01/2
					Ungerechnete Preise für 100 kg in DM				
1950 JD	18 424,01	.	583,34	.	4 834,19	4 851,74	.	0,87J	329,48
1956 Marz	6 680,97	550,94	592,17	2 592,64	2 745,54	3 682,25	0,48J	0,49J	392,99
Juni	6 254,15	550,94	590,61	2 592,64	2 480,56	3 672,52	0,36J	0,48J	391,95
					Meßziffern der Originalpreise 1950 = 100				
1956 Marz	36,4	.	101,9	.	57,0	76,1	.	56,0	119,7
Juni	34,1	.	101,9	.	51,6	76,1	.	56,0	119,7
	Penicillin	Streptomycin	Sulfonylamid	D.D.T.	Nikotinsäure	K a s e i n			
	V.St.v.Am. New York			Großbritannien London	V.St.v.Am. New York		Großbritannien London		
	alkalisch Mengen von 25 000 000 Einh. in Ampullen	salz-u.schwefel- sauer, Mengen 50 kg u.mehr lose			einheimisches mesh, 1. Qual.	französisches verzollt	argentinisches ab Kai	neuseeländisches	
	Cents je 1 000 000 Einh.	Cents je Gramm	s.d. je lb	s.d. je kg	Cents je lb	s.d. je 1000 kg			
	MDw.	MDw.			MDw.				
					Originalpreise				
1938 JD	120,00	75,00	7.10	.	42.0	8,60	.	.	.
1950 JD	12,13	21,19	8.93/4	3.4	97.0	29,65	144.2.23/5	149.2.31/2	164.18.7
1953 JD	9,00	21,00	8.41/5	2.111/2	80.04/9	31,97	175.11.62/3	178.12.3	188.16.3
1954 JD	8,00	15,63	6.4	2.111/2	77.02/4	28,50	176.3.88	178.15.0	169.18.11
1955 JD	8,00	9,00	6.3	3.01/2	57.6	31,75	.	230.0.0	185.0.0
1956 Jan.	8,00	9,00	6.3	3.01/2	57.6	28,63	.	230.0.0	185.0.0
Febr.	8,00	9,00	6.3	3.01/2	57.6	27,75	.	230.0.0	185.0.0
Marz	8,00	9,00	6.3	3.01/2	57.6	24,88	170.0.0	226.3.62/5	184.0.0
April	4,50	6,50	6.3	3.01/2	57.6	23,50	170.0.0	165.0.0	167.0.0
Mai	4,50	6,50	6.3	3.01/2	57.6	23,50	172.10.0	165.0.0	158.0.0
Juni	4,50	6,50	6.3	3.01/2	57.6	23,50	172.10.0	165.0.0	158.0.0
					Ungerechnete Preise für 100 kg in DM				
1950 JD	5,04J	3,15J	1 015,44	392,99	2 469,60	256,95	.	269,58	216,84
1956 Marz	0,34J	0,38J	807,51	391,95	3 369,79	217,60	201,65	192,89	184,70
Juni	0,19J	0,27J	805,38	391,95	3 360,88	217,60	201,65	192,89	184,70
					Meßziffern der Originalpreise 1950 = 100				
1956 Marz	6,7	12,0	79,8	.	136,9
Juni	3,8	8,7	79,8	.	136,9
	K u n s t s t o f f e								
	V.St.v.Am. New York					Frankreich			
	Polystyren Formaldehyd Molding-Compound	Polvathylen natürlich	Polystyren hellfarbig Molding-Compound	Vinylharz Vinylit "VYNW"	Zelluloseacetat hellfarbig	Phonit, schwarz Platten, 5-19 mm I. Qualität	Polvvinylchlorid "Lucoflex" Platten, 1-25 mm in Mengen von 25-49 kg	Kunstharz "Uropal" FB 46	
	ab Werk					unversteuert, unverpackt, ab Werk oder Lager	fr.Käuferstat.		
	Cents je lb					ffrs je kg			
					Originalpreise				
1938 JD	50,25	42,67	27,86	47,50	42,77	461,1	.	.	.
1950 JD	51,77a)	54,70a)	33,67	48,00	46,71	734,3	685,0	780,0	.
1953 JD	47,00	52,50r	32,44	48,00	43,50	727,8	647,5	740,0	.
1954 JD	47,00	56,25	31,50	46,00	43,50	710,6	610,0	667,9	.
1955 JD	47,00	55,50	30,25	42,75	41,00	740,7	610,0	665,0	280,0
1956 Jan.	47,00	53,00	30,25	42,75	38,50	740,7	610,0	655,0	280,0
Febr.	47,00	50,50	30,25	42,75	38,50	740,7	610,0	655,0	280,0
Marz	-	54,50	31,13	42,75	38,50	740,7	600,0	655,0	280,0
April	-	52,00	31,50	42,75	38,50	740,7	620,0	655,0	280,0
Mai	-	54,50	31,50	42,75	38,50	740,7	600,0	620,0	280,0
Juni	-	54,50	31,50	42,75	38,50	740,7	600,0	620,0	280,0
					Ungerechnete Preise für 100 kg in DM				
1950 JD	548,62	395,10	257,97	439,82	396,02	553,34	.	.	.
1956 Marz	.	467,60	280,10	395,84	356,49	882,47	726,75	780,37	333,59
Juni	.	504,64	291,67	395,84	356,49	882,25	714,66	738,48	333,51
					Meßziffern der Originalpreise 1950 = 100				
1956 Marz	.	118,4	108,6	90,0	90,0	160,6	.	.	.
Juni	.	127,7	113,1	90,0	90,0	160,6	.	.	.

DIE PREISENTWICKLUNG WICHTIGER WELTHANDELSGÜTER SEIT DER VORKRIEGSZEIT (Originalpreise)

Logar. Maßstab

Logar. Maßstab

Logar. Maßstab



Indices der industriellen Erzeuger- bzw. Großhandelspreise

umbasiert auf 1950 = 100

	Berichtsorte	Originalbasiszeit	Anzahl der Waren:	Preis basis:	Jahresdurchschnitte												1955							1956						
					1938	1951	1952	1953	1954	1955	Jul.	Aug.	Sept.	Okt.	Nov.	Dez.	Jan.	Febr.	März	April	May	Juni	Jul.							
Europa																														
Belgien	-	1936 - 1938	135	ME	26	121	114	107	106	108	107	108	108	108	109	110	111	111	111	111	110	110	110	110	111	111				
Dänemark	-	1935	159	ME	38	127	124	116	116	120	119	119	120	122	123	123	122	124	125	125	125	125	125	124	125	125				
Finnland	-	1935	218	ME	8	143	142	137	136	135	136	137	135	135	134	134	136	138	139	139	142	130	130	130	130	130				
Frankreich	-	1949	487	ME	5	128	134	128	126	125	124	125	126	126	127	127	128	132	129	131	132	130	130	130	130	130				
Griechenland	Athen/Piräus	1952	79	MD	0,3	121	121	141	158	168	169	170	173	173	173	173	177	177	179	180	182	184	184	184	184	184				
Großbritannien	-	1938	150	MD	39	122	125	125	125	130	131	131	131	132	133	133	135	135	135	135	135	135	135	135	135	135				
Irland	-	Januar 1952	278	MD	41a)	116	123	123	122	134	133	132	133	134	135	135	135	135	135	135	135	135	135	135	135	135				
Italien	-	1938	109	MD	2	114	107	107	108	109	108	108	108	108	108	109	109	110	110	111	111	111	111	111	111	110				
Niederlande	-	1948	136	ME	32	122	120	115	116	117	116	116	116	117	117	117	118	119	120	121	119	119	120	121	119	119				
Norwegen	Oslo	1938	138	MM	48	124	132	132	134	135	136	136	135	135	135	136	136	137	138	141	143	143	143	143	143	143				
Österreich	Wien	März 1938	44	MM	18b)	134	149	140	147	152	155	157	153	152	150	148	149	151	152	151	152	154	154	154	154	154				
Portugal	Lissabon	1948	236	MM	41	107	108	109	104	104	103	103	104	105	105	106	106	107	108	109	109	109	109	109	109	109				
Schweden	-	1935	232	MD	49	132	140	131	131	136	138	137	137	138	140	141	142	143	144	144	144	144	144	144	144	144				
Schweiz	-	August 1939	120	ME	49	112	109	105	106	106	106	106	106	106	106	106	106	106	106	106	106	106	106	106	106	106				
Spanien	-	1940	109	MD	22	128	130	139	139	145	145	146	147	148	149	150	151	152	155	157	157	157	157	157	157	157				
Afrika																														
Ägypten	-	Juni-Aug. 1939	80	MD	30	112	109	103	101	102	104	104	106	107	102	102	104	106	106	106	106	106	106	106	106	106				
Algerien	Algier	1938	67	MD	4	114	121	120	118	118	116	116	117	120	121	121	124	127	128	128	128	128	128	128	128	128				
Marokko	Casablanca	1939	70	MA	5c)	121	132	130	123	125	121	120	121	123	126	129	127	126	128	127	127	127	127	127	127	127				
Südafrika, Union	5	1938	212	MD	51	114	131	132	133	137	138	138	139	139	139	139	139	139	139	139	139	139	139	139	139	139				
Tunesien	Tunis	1940	41	ME	-	117	124	121	118	120	122	120	120	122	125	125	127	131	134	135	137	137	137	137	137	137				
Nord- und Mittelamerika																														
Dominik. Republik	Trujillo	1941	56	MD	-	112	114	113	107	108	106	106	107	107	108	111	106	106	104	104	104	104	104	104	104	104				
Guatemala	Guatemala Stadt	Januar 1946	71	MM	-	106	105	105	110	106	114	112	107	108	109	105	108	105	104	109	107	107	107	107	107	107				
Kanada	-	1935 - 1939	603	MM	48	113	107	105	103	104	103	104	105	104	104	105	105	105	105	105	105	105	105	105	105	105				
Kostarika	San José	1936	62	MD	39	103	93	88	93	95	95	94	96	96	96	96	96	96	96	96	96	96	96	96	96	96				
Mexiko	Mexiko Stadt	1939	210	MD	32	121	133	135	146	168	171	172	172	174	173	175	180	180	182	180	180	180	180	180	180	180				
Nicaragua	Managua	1939	19	MD	25f)	127	126	139	152	181	182	182	177	200	189	183	143	146	150	150	150	150	150	150	150	150				
Vereinigte Staaten	-	1947 - 1949	1858	MM	50	111	108	107	107	107	107	108	108	108	108	108	109	109	109	110	111	111	111	111	111	111				
Südamerika																														
Brasilien	-	1948	25	MD	21	121	135	150	198	223	219	223	228	230	232	232	230	242	244	244	244	244	244	244	244	244				
Chile	Santiago	1947	96	MD	21	131	162	199	313	554	558	604	630	662	674	710	760	754	754	754	754	754	754	754	754	754				
Paraguay	Asunción	1938	59	MD	17	168	365	580	637	637	637	637	637	637	637	637	637	637	637	637	637	637	637	637	637	637				
Peru	Lima	1934 - 1936	103	MM	16	177	123	125	138	148	151	150	150	151	151	151	153	156	157	157	157	157	157	157	157	157				
Venezuela	Caracas	1938	73	ME	58	104	103	100	101	103	102	102	103	102	103	105	104	101	101	101	101	101	101	101	101	101				
Asien																														
Formosa	Taipeh	15. Juni 1949	50	MD	-	166	204	221	227	260	251	260	267	276	293	293	287	287	284	284	284	284	284	284	284	284				
Indien	-	Sept. 38 - Aug. 39	78	MD	25d)	110	97	98	96	89	89	88	88	89	91	902	94	94	97	98	97	97	97	97	97	97				
Irak	Bagdad	Dez. 38 - Aug. 39	57	MD	21d)	109	113	94	91	92	93	92	92	95	95	97	97	97	97	97	97	97	97	97	97	97				
Iran	Tehran	März 36 - März 37	61	MM	22d)	113	118	140	169	164	155	161	156	159	167	171	171	171	171	171	171	171	171	171	171	171				
Israel	3	Juni 1936	52	MD	27	110	188	276	325	340	346	338	339	336	340	347	350	356	361	361	361	361	361	361	361	361				
Japan	Tokio	1952	403	MD	0,5	139	141	142	142	138	137	138	138	139	138	138	139	140	141	142	143	143	143	143	143	143				
Libanon	Beirut	Januar 1950	90	MD	17e)	117	105	95	88	89	89	90	90	91	92	92	94	95	93	94	94	94	94	94	94	94				
Philippinen	Manila	1949	142	MD	26	112	103	102	97	93	95	95	92	96	94	93	92	94	95	98	98	98	98	98	98	98				
Syrien	Damaskus	1949	23	MD	-	123	107	99	114	118	112	110	117	119	120	117	122	121	123	123	123	123	123	123	123	123				
Thailand	Bangkok	1948	55	MD	6d)	108	114	107	99	122	121	127	132	130	131	133	119	122	124	123	123	123	123	123	123	123				
Türkei	Istanbul	1938	90	MD	22	107	108	110	122	131	129	131	131	132	137	140	144	148	151	151	151	151	151	151	151	151				
Vietnam	Saigon	1949	49	MD	5	114	137	157	163	180	176	185	189	198	194	198	192	192	192	191	191	191	191	191	191	191				
Australien																														
Austral. Bund	Melbourne	Jul. 36 - Juni 39	80	MM	45	123	141	144	141	147	150	149	150	149	151	150	150	148	151	153	153	153	153	153	153	153				
Neuseeland	4	1926 - 1930	151	ME	52	117	130	129	127	128	128	128	128	128	129	129	129	129	130	131	131	131	131	131	131	131				
Indizes der Stapelwarenpreise																														
Großbritannien																														
Reuters Index	London	18. Sept. 1931	21	tägl.	27	118	106	96	95	97	98	96	96	95	94	95	95	94	95	95	95	95	95	95	95	95				
Financial Times Index ¹⁾	3	1. Juli 1952	12	tägl.	-	-	99	87	92	91	92	91	91	89	88	90	91	91	91	90	91	90	88	87	87	87				
Vereinigte Staaten																														
Woods Index	5	31. Dez. 1931	15	tägl.	34	117	103	99	101	96	97	97	98	97	95	97	97	97	98	101	100	99	99	99	99	99				
Journal of Commerce Index	16	1927 - 1929	116	wöchl.	-	113	108	107	106	107	107	108	109	108	108	108	108	108	109	110	-	-	-	-	-	-				
Journal of Commerce	16	1927 - 1929	116	wöchl.	-	113	108	107	106	107	107	108	109	108	108	108	108	108	109	110	-	-	-	-	-	-				
Sensitive Index	6	1947 - 1949	30	tägl.	36f)	117	105	100	102	111	111	115	117	114	115	119	117	114	113	116	112	110	110	110	110	110				

Veröffentlichungen über Auslands- und Einfuhrpreise in der Reihe „Preise, Löhne, Wirtschaftsrechnungen“

Reihe 1 Index der Einkaufspreise für Auslandsgüter (Mit Einfuhrpreisen wichtiger Waren)	jährlich
Reihe 7 Preise für Verkehrsleistungen (mit Frachtindices)	viertel- jährlich
Reihe 8 Großhandelspreise im Ausland , 3 Teilhette davon enthält:	
Teil I: Preise für: Getreide, Fleisch und Fette, Molkereiprodukte, Zucker, Genußmittel, Gewürze, Ölsaaten, pflanzliche Öle und andere Nahrungsmittel	viertel- jährlich
Teil II: Preise für: Textilien, Haute, Leder, Kautschuk, Mineralöle, Baustoffe, Zellstoff, Papier, Harze und Wachse	viertel- jährlich
Teil III: Preise für: Kohle, Erze und Mineralien, Eisen und Stahl, NE-Metalle, Chemikalien und Düngemittel	viertel- jährlich
Reihe 9 Einzelhandelspreise im Ausland enthält:	
Preise für Nahrungs- und Genußmittel, Bekleidung und Schuhwerk, Heiz- und Leuchtmittel, Hausrat und andere Bedarfsgüter, sowie Preisindexziffern der Lebenshaltung und Indexziffern der Einzelhandelspreise	viertel- jährlich

Statistische Berichte

Arb.-Nr. VI/19: Weltmarktpreise ausgewählter Waren Schnellbericht mit Preisen der wichtigsten Welthandelsgüter	monatlich
Arb.-Nr. VI/20: Indexziffern der Einkaufspreise für Auslandsgüter sowie Einfuhrpreise wichtiger Waren	monatlich

Wöchentlich werden Stichtagpreise ausgewählter Waren des Welthandels auch in „Statistischer Wochendienst“
Teil Wochenzahlen, gebracht, monatlich in „Wirtschaft und Statistik“