

**STATISTISCHES
BUNDESAMT
WIESBADEN**

**PREISE
LÖHNE
WIRTSCHAFTSRECHNUNGEN**

Reihe 8

Großhandelspreise im Ausland

Jahrgang 1955

Nr. 2 • Teil II



VERLAG: W. KOHLHAMMER GMBH / STUTTGART - KÖLN

STATISTISCHES
BUNDESAMT
WIESBADEN

PREISE LÖHNE WIRTSCHAFTSRECHNUNGEN

Reihe 8

Großhandelspreise im Ausland

Jahrgang 1955

Nr. 2 · Teil II

Preise für Textilrohstoffe, Textilien, Häute, Felle, Leder, Gerbmittel, Mineralische Treibstoffe, Baustoffe, Papierrohstoffe, Papier, Kautschuk, Harze und Wachse



VERLAG: W. KOHLHAMMER GMBH / STUTTGART · KÖLN

Inhaltsverzeichnis

| | Seite |
|--|-------|
| Grafik: Preisentwicklung für verschiedene wichtige Welthandelsgüter | 4 |
| Index der Großhandelspreise in Großbritannien | 5 |
| Ergänzende Angaben zum Tabellenteil | |
| A. Allgemeine Vorbemerkungen | 7 |
| B. Abkürzungen, Maße und Gewichte | 7 |
| C. Erläuterungen bzw. Anmerkungen | 8 |
| Tabellenteil | |
| Abaca, Manila- | 15 |
| Bastfasern, verschiedene | 17 |
| Baumwolle | 11 |
| Baumwollgarn, -stoff und Linters | 12 |
| Benzin | 20 |
| Bienenwachs | 28 |
| Chemiefasern | 13 |
| Dachschiefer | 22 |
| Dachziegel | 22 |
| Dieselöl | 20 |
| Erdöl | 19 |
| Farbstoffe | 21 |
| Flachs, Roh- | 15 |
| Gasöl | 20 |
| Glas | 22 |
| Gips | 22 |
| Gummi, Regenerier- | 27 |
| Hanf, Roh- | 15 |
| Hanfgarn | 16 |
| Heizöl | 20 |
| Holz | 23 |
| Holzschliff | 24 |
| Jute, Roh-, Jutegarn | 16 |
| Jutegewebe | 17 |
| Kalbfelle | 18 |
| Kalbleder | 19 |
| Kalk, Bau- | 22 |
| Kapok | 17 |
| Karnaubawachs | 28 |
| Kautschuk, Kunst- | 27 |
| Kautschuk, Natur- | 26 |
| Kolophonium | 27 |
| Kopalharz | 28 |
| Krepp, Plantagen- | 27 |
| Latex, Hevea- | 27 |
| Leinengarn | 13 |
| Leuchtöl | 19 |
| Marmor | 22 |
| Mauersteine | 21 |
| Montanwachs | 28 |
| Myrobalanen | 19 |
| Paraffinwachs | 28 |
| Quebracho | 19 |
| Rindshäute | 17 |
| Rindsleder | 18 |
| Schellack | 27 |
| Schmieröl | 19 |
| Seide, Natur- | 13 |
| Sisalfasern | 16 |
| Teer, Straßen- | 21 |
| Terpentin | 28 |
| Wolle | 9 |
| Wollgarn | 10 |
| Zeitungsdruckpapier | 25 |
| Zellstoff, Natron- | 25 |
| Zellstoff, Sulfat- | 25 |
| Zellstoff, Sulfat- | 24 |
| Zellstoff, Viskose- | 25 |
| Zement | 21 |
| Grafik: Preisentwicklung für verschiedene wichtige Welthandelsgüter vom Jahre 1920 bis 1954 | 29 |
| Indices der industriellen Erzeuger- bzw. Großhandelspreise | 30 |

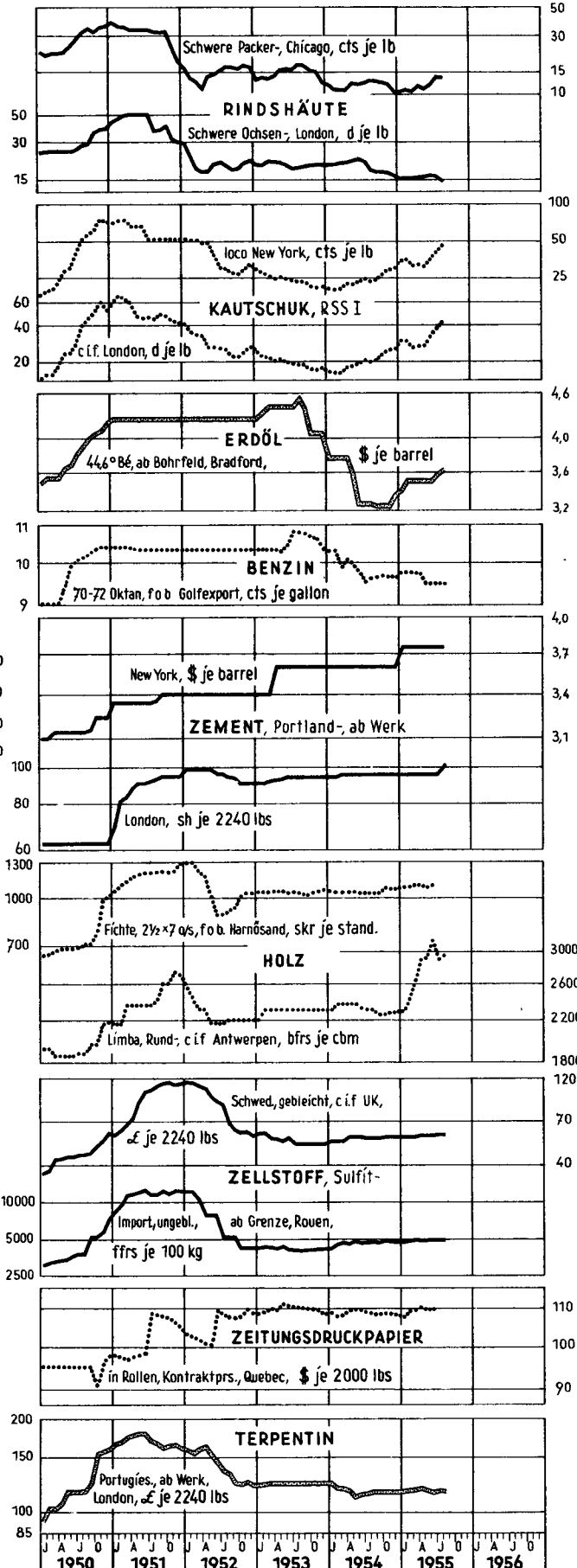
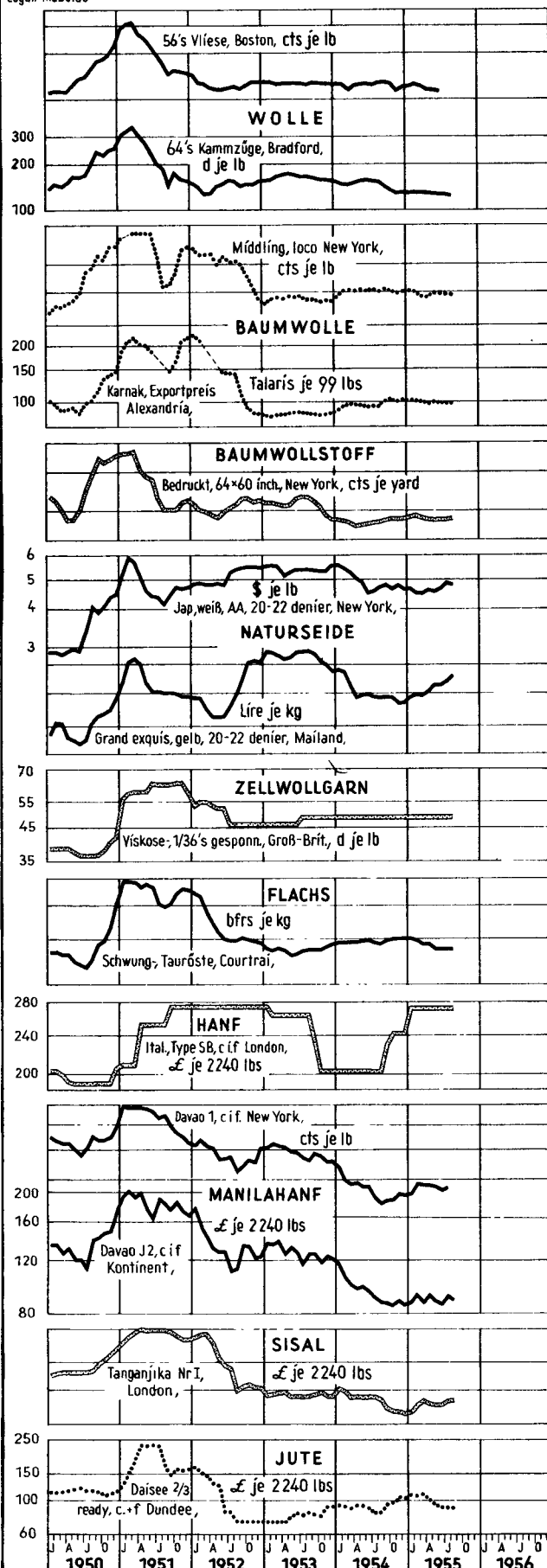
Nachdruck - auch auszugsweise - nur mit Quellenangabe gestattet.
Erschienen im November 1955

DIE PREISENTWICKLUNG WICHTIGER WELTHANDELSGÜTER SEIT 1950 NACH MONATEN Originalpreise

Logar. Maßstab

Logar. Maßstab

Logar. Maßstab



Index der Großhandelspreise in Großbritannien

umbasiert auf 1950 = 100

| Zeit | Index der Großhandelspreise (Originalbasis 1930) | | | | | | | | |
|-----------|--|--------------------------|----------|-------------------------|-----------------------------------|--------|-----------------|----------------|------------------|
| | Insgesamt | Nahrungsmittel und Tabak | | | | Kohlen | Stahl und Eisen | Spezialgruppen | |
| | | Gesamt | Getreide | Fleisch, Fisch und Eier | verschiedene Nahrungsm. und Tabak | | | Rohstoffe | Zwischenprodukte |
| 1938 JD | 39 | 44 | 46 | 49 | 39 | 37 | 53 | 24 | 35 |
| 1948 JD | 84 | 82 | 75 | 78 | 90 | 89 | 90 | 83 | 84 |
| 1949 JD | 88 | 89 | 84 | 90 | 92 | 91 | 97 | 85 | 88 |
| 1950 JD | 100 | 100 | 100 | 100 | 100 | 100 | 100 | 100 | 100 |
| 1951 JD | 122 | 112 | 122 | 103 | 111 | 110 | 112 | 130 | 126 |
| 1952 JD | 125 | 128 | 133 | 128 | 126 | 121 | 136 | 113 | 124 |
| 1953 JD | 125 | 139 | 145 | 142 | 133 | 129 | 139 | 102 | 121 |
| 1954 JD | 126 | 139 | 136 | 137 | 143 | 134 | 140 | 99 | 122 |
| 1954 Juli | 127 | 141 | 135 | 139 | 147 | 135 | 142 | 97 | 122 |
| Aug. | 125 | 137 | 128 | 141 | 142 | 135 | 142 | 98 | 123 |
| Sept. | 125 | 137 | 129 | 139 | 141 | 135 | 142 | 99 | 123 |
| Okt. | 125 | 136 | 127 | 139 | 141 | 135 | 142 | 100 | 123 |
| Nov. | 126 | 138 | 132 | 141 | 141 | 137 | 142 | 100 | 124 |
| Dez. | 128 | 143 | 139 | 145 | 143 | 138 | 143 | 102 | 126 |
| 1955 Jan. | 129 | 143 | 142 | 142 | 143 | 138 | 143 | 104 | 126 |
| Febr. | 129 | 141 | 144 | 138 | 141 | 138 | 143 | 103 | 127 |
| März | 128 | 137 | 141 | 132 | 138 | 138 | 144 | 104 | 127 |
| April | 127 | 136 | 136 | 132 | 139 | 138 | 144 | 102 | 127 |
| Mai | 127 | 135 | 135 | 133 | 137 | 135 | 144 | 103 | 127 |
| Juni | 128 | 138 | 134 | 137 | 142 | 135 | 144 | 102 | 127 |
| Juli | 131 | 142 | 134 | 140 | 148 | 158 | 145 | | 128 |
| Aug. | 131 | 138 | 130 | 145 | 140 | 158 | 151 | | 130 |

| Zeit | Index der Großhandelspreise (Originalbasis 30. Juni 1949) | | | | | | | | |
|-----------|---|-----------------|-------------|-----------------|--------------|-------------------------|------------------------|-----------------------|-----------------------------------|
| | Grundstoffe | Materialien für | | | | Industrie- und Stahlbau | Keramische Erzeugnisse | Chemische Erzeugnisse | Roheisen und Walzwerkserzeugnisse |
| | | Maschinenbau | Elektro-bau | Textilindustrie | Wohnungs-bau | | | | |
| 1948 JD | | 86 | 84 | | 96 | 95 | 97 | | 89 |
| 1949 JD | 72a) | 90 | 85 | 65a) | 97 | 96 | 99 | 92a) | 97 |
| 1950 JD | 100 | 100 | 100 | 100 | 100 | 100 | 100 | 100 | 100 |
| 1951 JD | 139 | 119 | 125 | 136 | 117 | 118 | 112 | 114 | 113 |
| 1952 JD | 117 | 132 | 136 | 100 | 124 | 126 | 118 | 126 | 139 |
| 1953 JD | 105 | 129 | 127 | 94 | 122 | 123 | 118 | 131 | 143 |
| 1954 JD | 104 | 133 | 132 | 95 | 124 | 124 | 123 | 135 | 144 |
| 1954 Juli | 104 | 133 | 131 | 96 | 125 | 124 | 125 | 136 | 145 |
| Aug. | 103 | 133 | 131 | 96 | 125 | 124 | 126 | 136 | 145 |
| Sept. | 104 | 134 | 133 | 95 | 125 | 124 | 126 | 136 | 145 |
| Okt. | 104 | 136 | 137 | 94 | 126 | 125 | 126 | 136 | 145 |
| Nov. | 104 | 136 | 137 | 92 | 126 | 125 | 126 | 136 | 145 |
| Dez. | 106 | 138 | 138 | 93 | 127 | 126 | 126 | 136 | 146 |
| 1955 Jan. | 108 | 140 | 142 | 94 | 127 | 126 | 126 | 136 | 146 |
| Febr. | 110 | 145 | 150 | 95 | 128 | 127 | 126 | 137 | 147 |
| März | 109 | 145 | 151 | 93 | 128 | 127 | 126 | 138 | 147 |
| April | 108 | 145 | 149 | 92 | 129 | 128 | 127 | 138 | 147 |
| Mai | 107 | 144 | 146 | 92 | 129 | 128 | 127 | 138 | 147 |
| Juni | 109 | 145 | 148 | 92 | 130 | 128 | 127 | 138 | 147 |
| Juli | 111 | 147 | 149 | 91 | 130 | 129 | 127 | 138 | 149 |
| Aug. | 113 | 151 | 154 | 92 | 132 | 131 | 132 | 138 | 155 |

Anmerkung: a) Anstelle des Jahresdurchschnittes 1949 steht Juni 1949.

noch: Index der Großhandelspreise in Großbritannien

(Originalbasis 10. Juni 1949)

umbasiert auf 1950 = 100

| Zeit | Kunstharze und -stoffe | Schädlings- bekämpfungsmittel | Düngemittel | Baumwoll- garne | Kammgarne | Reyon | Gummireifen und -schläuche | Sport- artikel | Nadelholz impor- tiertes |
|-----------|------------------------------|----------------------------------|-------------|--------------------|-----------|-------|----------------------------------|-------------------|--------------------------------|
| 1949 Juni | 97 | 96 | 89 | 71 | 57 | 97 | 81 | 97 | 104 |
| 1950 JD | 100 | 100 | 100 | 100 | 100 | 100 | 100 | 100 | 100 |
| 1951 JD | 123 | 110 | 140 | 144 | 132 | 126 | 146 | 116 | 149 |
| 1952 JD | 127 | 121 | 163 | 108 | 80 | 127 | 137 | 114 | 164 |
| 1953 JD | 121 | 120 | 153 | 88 | 91 | 127 | 115 | 115 | 150 |
| 1954 JD | 117 | 118 | 153 | 95 | 88 | 126 | 114 | 116 | 151 |
| 1954 Juli | 116 | 118 | 151 | 95 | 92 | 126 | 113 | 115 | 150 |
| Aug. | 116 | 118 | 151 | 95 | 91 | 126 | 113 | 115 | 150 |
| Sept. | 116 | 118 | 152 | 95 | 88 | 126 | 113 | 116 | 153 |
| Okt. | 116 | 118 | 152 | 97 | 86 | 126 | 115 | 121 | 153 |
| Nov. | 116 | 119 | 153 | 96 | 83 | 126 | 118 | 121 | 157 |
| Dez. | 116 | 119 | 154 | 96 | 84 | 126 | 118 | 122 | 158 |
| 1955 Jan. | 116 | 119 | 156 | 97 | 83 | 126 | 118 | 124 | 160 |
| Febr. | 116 | 119 | 160 | 96 | 85 | 126 | 126 | 126 | 160 |
| März | 116 | 119 | 161 | 95 | 86 | 126 | 127 | 126 | 160 |
| April | 116 | 119 | 161 | 93 | 84 | 126 | 127 | 126 | 160 |
| Mai | 116 | 125 | 161 | 93 | 84 | 126 | 127 | 126 | 160 |
| Juni | 116 | 125 | 161 | 93 | 85 | 126 | 127 | 126 | 160 |
| Juli | 116 | 125 | 157 | 93 | 84 | 126 | 136 | 126 | 161 |
| Aug. | 116 | 125 | 158 | 92 | 83 | 126 | 137 | 126 | 161 |

Für folgende Warengruppen und Waren liegen ferner Preisindizes vor: Granit (Splitter und Bruchsteine); Schiefer, Salz, Schamottsteine, Mauersteine, Porzellanisolatoren, Porzellan und Steingut, Glas, Glasbehälter, Zement, Schmirgelpapier, Kunststeine und Kunststeinprodukte, Hartkoks, Farben und Farbstoffe, Desinfektionsmittel, Celluloseazetat, Phenolformaldehyd, Polystyren-Thermoplastik, Polyvinylchlorid, Urea-Formaldehyd, Essigsäure, Azeton, Aluminiumsulfat, Bariumkarbonat, Bariumchlorid, Benzol, Butanol, Kaliumbichromat, Wasserstoffsuperoxyd, Chlor, Methanol, Salpetersäure, Phenol, Phosphor, Phthalsäure-Anhydrid, Salizylsäure, kalzinierter Soda, Natriumcyanid, Natriumsulfid, Schwefelsäure, Titandioxyd, Trichloräthylen, Tricresylphosphat, Harnstoffe, Drogen und Pharmazeutika, Toilettenartikel und Parfüme, Sprengstoffe und Munition für nichtmilitärische Zwecke, Seife, Reinigungsmittel, Kerzen, Glyzerin, Polituren, Eisengußstücke, Stahlbleche, Weißblech, Stahlrohre, Messingstäbe, Plattenspieler, Radioempfänger, Fernsehempfänger, elektrische Haushaltsgeräte (Staubsauger, Elektrokoher, Elektroheizapparate, Kühlschränke, Waschmaschinen), Handwerkszeuge und verschiedene Gerätschaften, Schneidwaren, Rasierklingen, Haushaltstöpfe und -pfannen, galvanisierte Wasserkästen, Tanks und Zylinder, Brillen (Rahmen und Gläser), Dentalwaren (Plastik- und Porzellananzähne, zahnärztl. Einrichtungen, Handinstrumente), Löffel und Gabeln, Schallplatten, Baumwollstoffe, Tweed, Serge, Kammzüge, Wollfilz, Reyongewebe, Reyongarne, Leinengarne, Leinen, Jutegarn, Jutewaren, Bindegarne, Strickwaren und Strickgarne, Spitzen, Teppiche und Decken, Kurzwaren, Segeltuch und Säcke, Kokosmatten, Schuhleder, Reiseartikel aus Leder, Lederhandtaschen, Lederbrieftaschen, Lederriemen und -gürtel, Konfektionskleidung, Filzhüte, Schuhe und Stiefel, Bier, Äthylalkohol, Tabak und Zigaretten, inländisches Hartholz (zersägt), Tischlereierzeugnisse, Polstermöbel, Wohnungseinrichtungen, Bierkasten, Holzkisten, -kasten und -verschlüsse, Korkplatten, Papier und Pappe, Tapeten, Kartonagen und Holzfaserverpackungen, Papiersäcke, Papierwaren, Gummiwaren (excl. Bereifung), Gummischuhe, Linoleum und Filzunterlagen, Bürsten und Besen, Spielwaren (Metall-, Plastik-, Holz-, Stoff-, Pappspielsachen), Feder und Federhalter, verschiedene Schreibwaren, Kinofilme (schwarz/weiß und farbig), Modelliermasse, Fotopapier und -filme, Ruß, Häute und Felle (importiert und inländische), Streichhölzer, Melasse, Aluminium, Kupfer, Blei, Nickel, Zinn, Zink, Leinöl, Palmöl, Walöl, Kolophonium, Schellack, Rohphosphat, Pyrit, Kautschuk, Schwefel, Kokosgarn, Baumwolle, Rohjute, Rohseide, Sisal, Rohwolle, Hartholz, Sperrholz und Weichholz (importiert), Benzin, Zellstoff.

Ergänzende Angaben zum Tabellenteil

A. Allgemeine Vorbemerkungen

Nicht bei allen Waren liegen für eine laufende Berichterstattung verwendbare Preisunterlagen der wichtigsten Markttorte vor. In solchen Fällen werden kleinere Märkte mit herangezogen, um überhaupt ein Bild von der Preisentwicklung zu vermitteln.-

Bei den Originalpreisen handelt es sich im allgemeinen um Jahresdurchschnitte (Zwölfmonatsmittel) und um Monatsdurchschnitte (Mittel börsentäglicher Notierungen). Preisreihen solcher Märkte, für die Preiserhebungen nur zu Monatsanfang (MA), Monatsmitte (MM) oder Monatsende (ME) durchgeführt bzw. deren Monatsdurchschnitte aus wöchentlich je einem Stichtag (MDw) berechnet werden, sind durch entsprechende Abkürzungen gekennzeichnet.-

Für Preisreihen, die aus den Terminnotierungen (erstnotierter Monat bzw. nächste Sicht) einer Warenterminbörse berechnet werden, werden in der Regel die offiziellen Schlußkurse für tatsächlich getätigte Abschlüsse in den jeweiligen Vormittagssitzungen zugrunde gelegt.-

Die monatlichen Preisangaben für das Bundesgebiet stellen im allgemeinen bei börsen- und auktionenmäßig gehandelten sowie bei preisgebundenen Waren Monatsdurchschnitte, im übrigen arithmetisch gemittelte Preise aus Erhebungen zum 7. und 21. des jeweiligen Monats dar.-

Zur Umrechnung der Originalpreise in DM-Beträge werden die amtlichen Devisenkurse (Kassakurse) an der Frankfurter Devisenbörse und die von der Bank deutscher Länder festgesetzten Devisen-Umrechnungssätze verwandt.-

B. Abkürzungen, Maße und Gewichte

| | | | |
|------------|--|---------|--------------------------------|
| loco, spot | = sofort verfügbare Ware | RM | = Reichsmark |
| fob | = frei an Bord | DM | = Deutsche Mark |
| fas | = frei Längsseite des Schiffes | bfrs | = belgische Francs |
| fot | = frei Lastwagen | dkr | = dänische Kronen |
| cif | = Kosten, Versicherung, Fracht einbegriffen | ffrs | = französische Francs |
| c & f | = Kosten und Fracht einbegriffen | hfl | = holländische Gulden |
| FVPr | = Fabrikverkaufspreis | nkr | = norwegische Kronen |
| VPr | = Verkaufspreis | sfrs | = Schweizer Franken |
| GPr | = Großhandelspreis | skr | = schwedische Kronen |
| Obé | = Beaumégrade | £ | = Pfund Sterling |
| OF | = Fahrenheitgrade | s | = shilling |
| OC | = Celsiusgrade | d | = Pence |
| den. | = denier | HK-\$ | = Hongkong-Dollar |
| fil. | = filament | Leb £ | = libanesisches Pfund |
| di. | = Dieselindex | CFA-frs | = afrikanische Kolonial-Francs |
| cet. | = Cetanzahl | \$ | = US-Dollar |
| Visc. | = Viskosität | kan.-\$ | = kanadischer Dollar |
| u/s | = unsortiert | | |
| ROZ | = Richtoktanzahl | | |
| faq | = fair average quality | | |
| Kont. | = Kontinent | | |
| UK | = Großbritannien | | |

| | |
|-------------------|----------------------------|
| 1 lb (Libra) | = 453,59265 g |
| 1 yard | = 91,439179 cm |
| 1 inch | = 2,54 cm |
| 1 square foot | = 929,0137 cm ² |
| 1 Quadratfuß | = ca. 985 cm ² |
| 1 gallon | = 3,78531 l (Mineralöle) |
| 1 gallon | = 7,23 lbs (Terpentin) |
| 1 imperial gallon | = 4,54358 l |
| 1 board foot | = 144,00 cm ³ |
| 1 Standard | = 4,6721 cm ³ |
| 1 cwt (112 lbs) | = 50,802 kg |
| 1 Barrel, US- | = 151,41239 l (Erdöl) |

- an Stelle einer Zahl = keine Notierungen erfolgt.-
- . an Stelle einer Zahl = keine Preisangaben vorhanden.-
- ... an Stelle einer Zahl = Preisangaben lagen bei Drucklegung nicht vor.-

C. Erläuterungen bzw. Anmerkungen

- 1) Bundesgebiet: Wolle = ab Lager Wollverwertung, Preisbasis rein gewaschen, ohne Spesen (Waschkosten). JD 1938 einschließlich Prämie von 30 vH auf den gesetzlichen Erzeugerpreis von RM 7,00; die Rückvergütung an Industrie betrug bis 16. Juni 1938 = 20 vH, ab 17. Juni 1938 bis 31. Oktober 1939 = 30 vH des Erzeugerpreises von RM 7,00, demnach Industrieeinkaufspreis = RM 5,22.-
- 2) V.St.v.Am.: Wolle der Wollgesellschaft an der New Yorker Baumwollbörse. Lieferung in lizenziertem Lagerhaus in Groß-Boston/Mass.- Schweißwolle = Basisqualität 64's, 2 1/2 inches lang, reinfabrig, gekräuselt. Ferner zulässig 70's, 3 1/4 inches lang - 60's, 2 1/4 inches lang bei entsprechenden Zu- (+7 %) bzw. Abschlägen (-9 %) auf oder vom Grundpreis. Kontrakteinheit = 6 000 lbs (gereinigt).- Kammzüge = Basisqualität 64's Merino-Wolle ölgekämmt, gewaschen und kardierte. Ferner zulässig 80's - 58's bei entsprechenden Zu- (+4 %) bzw. Abschlägen (-16 %) auf oder vom Grundpreis. Kontrakteinheit = 5 000 lbs netto.-
- 3) Großbritannien: Kammzüge, hergestellt von lizenzierten Kammzugmachern in UK aus australischer Merino-Wolle, 19 % Feuchtigkeitsgehalt, 5 1/2 % Fettgehalt brutto. Kontrakteinheit = 5 000 lbs netto.-
- 4) Frankreich und Belgien: Kammzüge - Kontrakteinheit = 2 250 kg. Basis trocken gekämmte Tops aus australischer Merino-Wolle, andere Herkünfte wie Südafrika und Südamerika (in Frankreich auch franz. und spanische Tops) können ebenfalls gehandelt werden.-
- 5) Österreich: Durchschnittspreis aus A-Wolle (für Kammgarnspinnereien) und B-Wolle (für Streichgarnspinnereien). A-Wolle: a) 64's good pieces, b) 55's feine Crossbred-Vliese, c) 48's Crossbred-Vliese. B-Wolle: a) Carbonised Merino pieces + bellies, b) Average locks, c) 6 - 8 Monate Kapwolle.-
- 6) Italien: Rohwolle = Preise bei Abgabe ausländischer Erzeuger an italienische Spinnereien oder Händler, Mindestmenge 1 Ballen, frei Station Mailand.- Kammzüge bei Abgabe industrieller Erzeuger an Feinspinnereien oder Handel bei Mindestmengen von 100 kg.-
- 7) Südafrika: Diese Schurwollpreise stellen das arithmetische Mittel der Auktionspreise in Port Elizabeth, East London, Kapstadt und Durban dar.-
- 8) Großbritannien: Die Wollgarnpreise gelten für die ungefähren Kammgarn-Notierungen des inländischen Handels. Kosten für Verpackung, Fracht, Liefertermin Differenzen und dergleichen sind in den Preisen nicht enthalten, ebenso nicht evtl. Zuschläge für Export-Risiken.-
- 9) V.St.v.Am.: Baumwolle der New York Cotton Exchange bzw. New Orleans Cotton Exchange. Kontrakteinheit = 5 000 lbs brutto in 100 - 110 Ballen bei Lieferung ab Lagerhaus in anerkannten Golf- und Atlantikhäfen. Preiszu- oder -abschläge richten sich nach den Stapellängen 7/8 inch bis 1 1/16 inch im Verhältnis zur Grundlänge 15/16 inch.-
- 10) Mexiko: Baumwolle aus dem Distrikt Matamoros, einschließlich mexikanischer Exportsteuer. Bei Lieferung frei Schiffseite 0,64 Cents je lb Aufschlag.-
- 11) Brasilien: Baumwolle: Bis 20. März 1953 einschließlich = B-Kontrakt.-
- 12) Großbritannien: Baumwolle der Liverpool Cotton Association.- Kontrakteinheit = 48 000 lbs netto in 100 Ballen. Lieferung ab Lager Liverpool, Manchester oder Salford.-
- 13) Baumwollstoff bzw. Jutegewebe: Umgerechnet für 100 m in DM.-
- 14) Bundesgebiet: Vistra - 1938 einschließlich Leihverpackung (Sackkosten RM 0,03 je kg). Ab Juni 1953 gilt gleicher Preis für matte Ware. Fabrikverkaufspreis frei Spinnerei-Station.-
- 15) V.St.v.Am.: Die Stapelfaserpreise verstehen sich im allgemeinen für Lieferung in Ballen, fob. Verschiffungspunkt oder frei Wagen. Zahlungsziel 30 Tage netto, ohne Abzug. Niedrigste Frachtkosten bis Käuferstation oder -kai (östlich des Mississippi) werden vergütet. Transporte gehen auf Käufers Risiko.-
- 16) Italien: Zu den Preisen für Viskose-Reyon ist eine Fabrikationssteuer hinzuzurechnen, die für 150/36 denier bis 14. Januar 1954 = 210 Lire, ab 15. Januar 1954 = 71 Lire je kg beträgt; die Exportpreise errechnen sich unter Abzug einer Exportprämie von 360 Lire je kg und ohne Fabrikations-Besteuerung.-
- 17) Bundesgebiet: Strohflachpreise einschließlich Anbauprämie - 1938 = RM 4,00, 1953 und 1954 = DM 11,40 je 100 kg. Ernte 1950 = kein Anbauszuschuß.-
- 18) V.St.v.Am.: Packerhäute der Commodity Exchange Inc. New York. Kontrakteinheit = 40 000 lbs. Ungebrannte Kuh- oder Stierhäute erster Wahl, 52-54 lbs Durchschnittsgewicht, aus Juli-September-Schlachtungen in den V.St.v.Am. oder Kanada stammend. Gleichfalls können Frigorifico-Stierhäute argentinischer oder uruguayischer Herkunft, 22-29 kg Verschiffungsgewicht, aus Dezember-Februar-Schlachtungen zum Grundpreis angedient werden. Auslieferungspunkte sind Chicago, New York (Hafengebiet), Lydonville, Medina oder Middleport.-
- 19) Rindsleder (USA) bzw. Kalbleder: Umgerechnete Preise für 1 m² in DM.-
- 20) Nahost-Erdöl: Preise der Ölgesellschaften "Socony Vacuum Overseas Supply Co.", "Esso Export Co." und "Anglo-Iranian Oil Co.", ohne evtl. lokale Hafengebühren oder sonstige Regierungsabgaben, Verkaufssteuern und dergleichen. Zu- bzw. Abschlag bei Abweichungen der Gradation = 2 Cents je Grad bei einem barrel.-
- 21) V.St.v.Am.: Die Mineralölexportpreise fob Golfhäfen beziehen sich seit Januar 1955 auf die Cargo-Preise fob Aruba (Niederländisch-Westindien).-
- 22) Bundesgebiet: Benzin - Ab April 1951 gelten die Preise für Preiszone III und entsprechen annähernd dem Bundesdurchschnitt. Die Oktanzahl ist häufig Veränderungen unterworfen. Seit Juni 1954 beträgt sie 83 ROZ.-
- 23) Mauersteine, Dachziegel bzw. Dachschiefer: Umgerechnet für 1 000 Stück in DM.-
- 24) Marmor: Umgerechnet für 1 m³ in DM: Formateine (Österreich) bzw. Farbstoffe: Umgerechnet für 100 kg in DM.-
- 25) Bundesgebiet: Schnittholz, Güteklasse III, parallel besäumt, 3-6 m lang, 8-18 cm breit, 21-34 mm stark.
- 26) Bundesgebiet: Sulfit-Zellstoff - Bruttopreis bei Abgabe an inländische Papierfabriken. Von April 1953 bis 15. Februar 1954 unter Abzug der von der Zellstoff-Industrie gewährten Rabatte.-
- 27) V.St.v.Am.: Kautschuk-Terminnotierungen der Commodity Exchange Inc. New York für Hevea Standard Plantagen Kautschuk. Kontrakteinheit = 22 400 lbs netto, Lieferung "on dock" oder in lizenziertem Lagerhaus des New Yorker Hafengebiets, ohne Importzoll, Steuern und Abgaben, jedoch unter Zollverschluss.-
- 28) Hevea-Latex: Umgerechnete Preise für 100 Liter in DM.-
- 29) V.St.v.Am.: Durch den Verkauf regierungseigener Werke an Privatgesellschaften besteht seit März 1955 kein einheitlicher Preis mehr für Butadien- und Butylkautschuk. Für einen Großteil der Werke jedoch wurden 23 Cents je lb als Grundpreis frei Fahrzeuge beibehalten. Bis zu 25 Cents je lb frei Käuferwerk werden in einigen Fällen gefordert. Der einheitliche Frachtsatz ab regierungseigenem Werk bis zum Käufer betrug bis zur Veräußerung 1,1 Cents je lb.-
- 30) V.St.v.Am.: Die Exportpreise für Kolophonium und Terpentin stellen den nach den umgesetzten Mengen gewogenen Preisdurchschnitt dar. Preise gelten für Nettogewicht (Ware in Leihfässern).-
a) JD aus weniger als 12 Monatsdurchschnitten berechnet.- b) Österreich: März 1938.- c) Preise zum Jahresende.- d) JD 1939.- p = Vorläufige Zahlenangabe.- r = Berichtigungen, aus der ausländischen Statistik im Original übernommen.

| | | W o l l e | | | | | | | |
|--|---|--|---|------------------|---|--|---|-------------------------------------|--------------------|
| Zeit | Bundesgebiet Paderborn | | New York | | V.St.v.Am. | Boston | | | Kanada |
| | inländische Roh-, A-Feinheit vollschürig ¹⁾ Auktionspreis | Roh- Landes- durchschnitt Erzeugerpreis | Schweiß- 64's | Kammzüge 64's | feine Stapel- 64's-80's gekammt, entft. loco | inländische Vliese 56's-58's, 3/8 blood ungereinigt loco | argentinische Crossbred- 5/40 ungerein. c.i.f. | Roh- 1/4 blood Eastern bright | |
| | | | erstnotierter Monat 2) ab Lager in Groß-Boston | | | | | | |
| | RM/DM je kg | | Cents je lb | | | | | | kan.Cents je lb |
| | | MM. | | MDw. | Originalpreise | MDw. | MDw. | MDw. | |
| 1938 JD | 9,10 | 19,1 | 71,90 | 78,03 | 70,4 | 29,5 | 68,2a) | | 16,1 |
| 1950 JD | 17,67 | 58,3 | 181,14 | 235,12 | 199,4 | 74,6 | 140,8 | 69,0 | 62,9 |
| 1953 JD | 14,61 | 53,0 | 145,56 | 194,44 | 172,9 | 63,7 | 120,8 | 51,8 | 50,8 |
| 1954 JD | 13,26 | 53,1 | 153,45 | 192,79 | 170,6 | 62,0 | 117,2 | 54,7 | 51,3 |
| 1955 Jan. | 11,00 | 50,5 | 149,30 | 184,30 | 155,0 | 60,8 | 113,5 | 55,5 | 48,0 |
| Febr. | 12,00 | 50,7 | 149,96 | 185,62 | 155,6 | 63,1 | 118,0 | 55,5 | 50,0 |
| März | 11,50 | 50,1 | 147,11 | 183,14 | 153,5r | 60,2 | 118,3 | 55,5 | 51,0 |
| April | 11,50 | 48,7 | 145,61 | 181,52 | 149,5 | 58,1 | 111,4 | 55,5 | 52,0 |
| Mai | 11,80 | 46,9 | 145,61 | 181,82 | 147,5 | 57,0 | 108,0 | 54,5 | 52,0 |
| Juni | 11,80 | 44,7 | 141,10 | 174,88 | 143,5 | 56,6 | 106,8 | 58,5 | 52,0 |
| Juli | 11,80 | 44,0 | 136,30 | 169,97 | 142,5 | | 107,5 | 59,5 | |
| Aug. | 11,80 | 42,8 | 130,35 | 161,76 | 138,5 | | 107,5 | 60,1 | |
| Sept. | 10,65 | 40,3 | 129,36 | 155,09 | 132,5 | | 103,5 | 59,0 | |
| Umgerechnete Preise für 100 kg in DM | | | | | | | | | |
| 1950 JD | 1 767,00 | 540,10 | 1 677,25 | 2 177,07 | 1 846,51 | 690,75 | 1 303,72 | 638,71 | 533,68 |
| 1955 Juni | 1 180,00 | 413,90 | 1 306,50 | 1 619,29 | 1 328,73 | 524,08 | 988,91 | 541,68 | 490,72 |
| Meßziffern der Originalpreise 1950 = 100 | | | | | | | | | |
| 1955 Juni | 66,8 | 76,7 | 77,9 | 74,4 | 72,0 | 75,9 | 75,9 | 84,8 | 82,7 |

| | | noch: W o l l e | | | | | | | |
|--|--|--|------------------------------|---------------------------------|---|--------------|------------------|------------------|--|
| Zeit | Großbritannien | | | | | | | | |
| | Britische Vlies- Lincolnwethers, gewaschen | neuseel. Crossb. 56-60's II. Sorte | südafrik. Kap- schneeweiß | austral. Merino- 70's Vliese | Merino-, 70's Super bis mittlere Qualität, gekammt, fehlerfrei | Merino- 64's | Crossbred-, 56's | Crossbred-, 48's | Bradford Tops ³⁾ "B", 64's erstnotierter Monat |
| | ab Lag. Bradford | entfettet | | | Ø-Preis der Dominion-Auktionen Basis reingewaschen, ohne Waschspesen, frei UK. | | | | ab Lag. Bradford |
| | Pence je lb | | | | | | | | |
| | MDw. | MDw. | MDw. | MDw. | Originalpreise | | | | |
| 1938 JD | 11,61 | 12,00 | | | 27,3a) | 25,7a) | 18,3a) | 13,3a) | 23,32 |
| 1950 JD | 70,60 | 95,82 | 133,77a) | 174,29 | 172,5a) | 163,5 | 109,9 | 89,0 | |
| 1953 JD | 61,19 | 72,97 | 125,45 | 159,88 | 163,5 | 146,8 | 88,9 | 72,8 | 151,77a) |
| 1954 JD | 59,44 | 74,85 | 118,59 | 144,38 | 143,3a) | 128,1a) | 92,6a) | 74,7a) | 140,71 |
| 1955 Jan. | 56,00 | 73,50 | 119,50 | 127,50 | 126,0 | 113,0 | 88,0 | 72,0 | 123,11 |
| Febr. | 59,50 | 76,25 | 121,00 | 128,50 | 129,0 | 116,0 | 92,0 | 75,0 | 123,97 |
| März | 60,00 | 76,00 | 122,00 | 127,80 | 124,0 | 114,0 | 91,0 | 77,0 | 121,65 |
| April | 60,75 | 77,25 | 122,00 | 126,00 | 120,0 | 112,0 | 91,0 | 78,0 | 120,01 |
| Mai | 61,06 | 78,00 | 122,00 | 126,00 | 120,0 | 112,0 | 91,0 | 78,0 | 117,26 |
| Juni | 62,00 | 78,00 | 122,00 | 126,00 | 120,0 | 112,0 | 91,0 | 78,0 | 116,84 |
| Juli | 62,00 | 77,75 | 120,50 | 123,50 | 114,0 | 107,0 | 86,0 | 75,0 | 113,85 |
| Aug. | 61,00 | 76,80 | 114,80 | 118,00 | | | | | 109,07 |
| Sept. | 57,05 | 73,75 | 105,50 | 108,00 | 109,0 | 96,0 | 77,0 | 67,0 | 104,84 |
| Umgerechnete Preise für 100 kg in DM | | | | | | | | | |
| 1950 JD | 763,42 | 1 035,11 | 1 445,07 | 1 882,79 | 1 863,46 | 1 765,69 | 1 187,32 | 961,44 | - |
| 1955 Juni | 667,18 | 839,36 | 1 312,85 | 1 555,89 | 1 291,32 | 1 205,24 | 979,25 | 839,36 | 1 257,32 |
| Meßziffern der Originalpreise 1950 = 100 | | | | | | | | | |
| 1955 Juni | 87,8 | 81,4 | 91,2 | 72,3 | 69,6 | 68,5 | 82,8 | 87,6 | - |

| | | noch: W o l l e | | | | | | | |
|--|--------------------------------------|---|--|----------------------|--|--|---|-------------------------------------|--|
| Zeit | Großbritannien Bradford | | Frankreich Roubaix-Tourco. | Belgien Antwerpen | Norwegen | Österreich Wien | Schweiz | | |
| | Kammzüge Merino- 64's warp | Crossbred-, Kammlinge kardiert 56's super 48's average | Kammzüge ⁴⁾ australische Merino- erstnotierter Monat ab Lager R.T. | ab belg. Lager | weiß vollschürig unklassifiziert fr.Kauferstat. oder Kauferkal | Kamm- und Streichwolle Durchschnitts- preis ⁵⁾ | Merino- Mittelgenre für Feinspinner | Kammzug- Type B Bradford 60's | |
| | Blgekammte Tops für den Binnenhandel | | | | | | | | |
| | Pence je lb | | | | | | | | |
| | ffrs je kg | ffrs je kg | ffrs je kg | ffrs je kg | nkr je kg | Schilling je 100 kg | sfrs je kg | ME. | |
| 1938 JD | 26,10 | 20,36 | 16,27 | 37 | 30,99 | 1 180b) | 4,96 | 4,69 | |
| 1950 JD | 186,11 | 120,17 | 94,23 | | 217,26 | 5,87 | 6 609 | 19,81 | |
| 1953 JD | 162,31 | 100,10 | 81,91 | 1 488 | 202,07 | 5,54 | 7 329 | 18,56 | |
| 1954 JD | 145,10 | 102,59 | 83,23 | 1 325 | 178,83 | 6,90 | 7 230 | 16,56 | |
| 1955 Jan. | 127,67 | 97,89 | 80,33 | 1 143 | 157,33 | 7,35 | 6 466 | 15,00 | |
| Febr. | 129,75 | 100,25 | 84,00 | 1 157 | 158,53 | 7,35 | 6 453 | 15,00 | |
| März | 129,56 | 101,00 | 84,89 | 1 143 | 157,54 | 7,35 | 6 654 | 14,25 | |
| April | 127,86 | 101,00 | 84,57 | 1 136 | 156,36 | 7,35 | 6 654 | 14,00 | |
| Mai | 127,50 | 101,38 | 85,63 | 1 147 | 154,54 | 7,35 | 6 573 | 14,00 | |
| Juni | 127,22 | 101,78 | 85,89 | 1 138 | 153,93 | 7,35 | 6 506 | 14,00 | |
| Juli | 125,00 | 99,00 | 84,50 | 1 120 | 149,54 | 7,35 | 6 520 | 14,00 | |
| Aug. | 121,63 | 96,00 | 82,88 | 1 076 | 144,27 | 7,35 | 6 520 | 12,00 | |
| Sept. | 111,33 | 91,67 | 77,67 | 1 044 | 137,95 | 7,35 | 6 211 | 12,00 | |
| Umgerechnete Preise für 100 kg in DM | | | | | | | | | |
| 1950 JD | 2 010,48 | 1 298,15 | 1 017,93 | 1 824,98 | 345,16 | 1 299,33 | 1 902,75 | 1 740,43 | |
| 1955 Juni | 1 369,02 | 1 095,26 | 924,27 | 1 363,72 | 1 288,99 | 430,26 | 1 051,04 | 1 265,34 | |
| Meßziffern der Originalpreise 1950 = 100 | | | | | | | | | |
| 1955 Juni | 68,4 | 84,7 | 91,1 | | 70,9 | 125,2 | 98,4 | 70,7 | |
| | | | | | | | | 72,8 | |

| Zeit | noch: W o l l e | | | | | | | | |
|-----------|-------------------|---|--------------------|--|----------------------------------|-----------------|------------|----------------------|--------------------------|
| | Italien | | | | Spanien | Libanon | Marokko | Argentinien | Uruguay |
| | Grosseto | Mailand | | | | Beirut | Casablanca | Buenos Aires | Montevideo |
| | Roh-Toscana terza | australische Merino-6) 64-70's Vliese gewaschen | Roh-Kap-6) 64-70's | Kammstübe 6) 70's Merino | weiß, Mercado national gewaschen | Roh-inländische | Schweiß- | feine Crossbred-56's | Crossbred-feine Superior |
| | Lire je kg | | | | Pesetas je kg | Piaster je kg | ffrs je kg | Pesos je 10 kg | Pesos je kg |
| | MDw. | MDw. | MDw. | MDw. | Originalpreise | | MA. | | |
| 1938 JD | 24 | 3 170 | 3 185 | 3 664 | 4,39 | | 6,3d) | 11,00 | 0,69a) |
| 1950 JD | 780 | 3 272 | 3 185 | 3 664 | 15,04 | 252,6 | 256,0 | 61,71 | 2,79a) |
| 1953 JD | 656 | 2 625 | 2 500 | 3 050 | 32,63 | 227,3 | 243,5 | 73,13 | 2,40a) |
| 1954 JD | 621 | 2 625 | 2 500 | 3 050 | 35,21 | 233,3 | 256,7 | 78,25 | - |
| 1955 Jan. | 575 | 2 625 | 2 500 | 3 050 | 32,21 | 211,0 | 250,0 | 75,00 | - |
| Febr. | 575 | 2 625 | 2 500 | 3 050 | 32,67 | 210,0 | 250,0 | 75,00 | - |
| Märs | 500 | 2 625 | 2 500 | 3 050 | 33,43 | 200,0 | 255,0 | 75,00 | - |
| April | 500 | 2 625 | 2 500 | 3 050 | 34,78 | 185,0 | 265,0 | 75,00 | - |
| Mai | 480 | 2 625 | 2 500 | 3 050 | 35,63 | 185,0 | 260,0 | 75,00 | - |
| Juni | 490 | 2 625 | 2 500 | 3 050 | 39,38 | 200,0 | 265,0 | 75,00 | - |
| Juli | 490 | 2 468 | 2 338 | 2 763 | 37,94 | 200,0 | | 75,00 | - |
| Aug. | | 2 368 | 2 300 | 2 450 | 37,53 | 200,0 | | 75,00 | - |
| Sept. | | 2 138 | 2 100 | 2 356 | | | | 75,00 | - |
| 1950 JD | 524,16 | 2 198,78 | 2 140,32 | Umgerechnete Preise für 100 kg in DM | | | | | |
| 1955 Juni | 329,37 | 1 764,51 | 1 680,48 | 2 462,21 | - | 484,11 | 307,25 | 518,36 | - |
| | | | | 2 050,19 | | 383,30 | | 504,00 | - |
| 1955 Juni | 62,8 | 80,2 | 78,5 | Meßsiffern der Originalpreise 1950 = 100 | | | | | |
| | | | | 83,2 | - | 79,2 | | 121,5 | - |

| Zeit | noch: W o l l e | | | | | | | | |
|-----------|---|---------------------------|----------|---------------------------------|----------------|--|--------------------------|---------------------------|------------|
| | Südafrikanische Union | | | Australien | | | Sydney | | |
| | Port Elizabeth | | | Melbourne | | | | | |
| | Spinner-7) 64-70's, roh 10-12 Mon. Schur Auktionsdurchschnittspreis | Kamm-langstapelig im Fell | 70's | Merino-64's Basis reingewaschen | Crossbred-56's | Merinos 3/4 Woll im Fell 64's und mehr | Crossbreds 56-60's, rein | Merinos Vollwolle im Fell | Crossbreds |
| | Pence je lb | | | australische Pence je lb | | | | | |
| | MDw. | MDw. | MDw. | MDw. | MDw. | MDw. | MDw. | MDw. | MDw. |
| 1938 JD | . | . | . | . | . | 8,62 | 8,03 | . | . |
| 1950 JD | . | 49,78 | . | . | . | 76,72 | 63,37 | 76,89 | 63,06 |
| 1953 JD | 72,87a) | 42,27 | 192,59a) | 173,32a) | 112,18a) | 66,63 | 48,27 | 65,52 | 48,30 |
| 1954 JD | 63,68a) | 38,70 | 173,39a) | 156,46a) | 118,76a) | 61,70 | 48,15 | 58,08 | 45,42 |
| 1955 Jan. | 56,08 | 33,67 | 153,67 | 137,33 | 110,33 | 53,67 | 43,50 | 51,75 | 40,50 |
| Febr. | 57,12 | 33,62 | 157,00 | 140,25 | 112,75 | 54,00 | 46,50 | 51,63 | 41,63 |
| Märs | 56,81 | 36,31 | 154,25 | 139,75 | 115,25 | 54,00 | 48,00 | 51,83 | 42,83 |
| April | 56,75 | 35,00 | 147,33 | 137,00 | 115,33 | 54,00 | 47,00 | 50,75 | 40,88 |
| Mai | 56,80 | 32,20 | 149,00 | 137,50 | 111,75 | 54,00 | 47,88 | 50,50 | 41,88 |
| Juni | - | 28,25 | 148,60 | 135,80 | 111,00 | 54,00 | 48,50 | 49,63 | 42,75 |
| Juli | - | 30,00 | - | - | - | 51,00 | 46,13 | 47,80 | 41,50 |
| Aug. | 56,50 | 29,47 | - | - | - | 49,13 | 44,25 | 47,25 | 41,38 |
| Sept. | 47,30 | 25,50 | 130,20 | 114,40 | 96,00 | 45,20 | 39,90 | 41,40 | 37,60 |
| 1950 JD | . | 537,76 | . | . | . | 663,02 | 547,65 | 664,49 | 544,97 |
| 1955 Juni | . | 305,17 | 1 284,22 | 1 173,60 | 959,28 | 466,67 | 419,14 | 428,91 | 369,45 |
| 1955 Juni | . | 56,7 | . | . | . | 70,4 | 76,5 | 64,5 | 67,8 |

| Zeit | W o l l g a r n | | | | | | | | |
|-----------|------------------------------|--------------|-----------------------|--|--------------|-------------------|---------------------|-------------|----------------------|
| | V.St.v.Am. Boston | | Großbritannien London | | | Frankreich | Schweden | Italien | |
| | | | 2/20's, 48's | | 2/32's, 60's | 2/48's, 64's | 2/28's | 2/36's | Turin |
| | 2/20's, weiß Bradford-System | 2/32's, fein | kardiert | | weiß 8) | durchschnittl. 8) | gekämmt ungebleicht | Kammgarn | Merino-Type |
| | \$ je lb | | s.d. je lb | | | | versteuert ab Werk | ungebleicht | Kind. Verbrauch frei |
| | MDw. | MDw. | MDw. | MDw. | MDw. | ME. | ffrs je kg | skr je kg | Lire je kg |
| 1938 JD | 1,06 | 1,65 | 1,11 | 2,10 1/2 | 3,41 1/2 | 46 | | 8,02 | 92 |
| 1950 JD | 2,32 | 3,33 | 10,51/5 | 19,77/8 | 19,77/8 | 2 116 | 36,23 | 4 820 | 4 363 |
| 1953 JD | 2,13 | 3,25 | 8,101/8 | 14,82/5 | 18,3 | 2 402 | 30,81 | 4 871 | 4 025 |
| 1954 JD | 2,03 | 3,04 | 9,27/4 | 13,102/3 | 16,111/3 | 2 116 | 28,13 | 4 808 | 4 025 |
| 1955 Jan. | 1,93 | 2,88 | 8,103/4 | 12,101/2 | 16,01/2 | 1 915 | 25,42 | 4 065 | 4 025 |
| Febr. | 1,92 | 2,85 | 9,3 | 13,01/4 | 16,21/2 | 1 915 | 25,75 | 4 190 | 4 025 |
| Märs | 1,92 | 2,80 | 9,33/8 | 13,0 | 16,11/4 | 1 915 | 25,75 | 4 215 | 4 025 |
| April | 1,88 | 2,79 | 9,11/4 | 12,11 | 15,11 | 1 895 | 25,58 | 4 215 | 4 025 |
| Mai | 1,87 | 2,77 | 9,2 | 12,10 | 15,10 | 1 930 | 25,42 | 4 215 | 4 025 |
| Juni | 1,87 | 2,77 | 9,31/2 | 12,11 | 15,113/4 | 1 890 | 25,42 | 4 215 | 4 025 |
| Juli | 1,87p | | 9,21/2 | 12,111/3 | 15,111/3 | 1 890 | 24,94 | 4 215 | 4 025 |
| Aug. | | | 9,15/8 | 12,81/4 | 15,7 | 1 860 | 24,46 | | 4 025 |
| Sept. | | | 8,9 | 12,03/8 | 14,83/8 | 1 850 | | | 3 915 |
| 1950 JD | 2 148,18 | 3 083,38 | 1 352,49 | Umgerechnete Preise für 100 kg in DM | | | | | |
| 1955 Juni | . | . | 1 199,86 | 1 667,96 | 2 548,34 | 2 539,20 | 2 941,15 | 3 239,04 | 2 931,94 |
| | | | | | 2 063,43 | 2 264,88 | 2 059,27 | 2 833,29 | 2 705,58 |
| 1955 Juni | | | 89,1 | Meßsiffern der Originalpreise 1950 = 100 | | | | | |
| | | | | | 81,3 | 89,3 | 70,2 | 87,4 | 92,3 |

| Zeit | B a u m w o l l e | | | | | | | | | | | |
|----------------|--|--------------------------------------|-------------|--|--------|--------------------------------------|---|--|-----------------------------|---|-----------------|--------------------|
| | V.St.v.Am. | | | | | | | | | | | |
| | New York | | New Orleans | | | Mexiko Matamoros | Brasilien Sao Paulo | | Argentinien Buenos Aires | | | |
| | Landes- durchschnitt Erzeugerpreis | midding upland, 15/16 inch | | | | | 1 1/32 inch ¹⁰⁾ midding ab Lager Brownville | National- kontrakt erstnotierter Monat ¹¹⁾ | Nr. 5 | Type B frei Waggon loco od.Schiff B.A. | | |
| | loco | erstnotierter Monat ⁹⁾ | loco | erstnotierter Monat ⁹⁾ | loco | erstnotierter Monat ⁹⁾ | US-Cents je lb | Cruzeiros je kg | loco | Pesos je 100 kg | | |
| Cents je lb | | | | | | | | | | US-Cents je lb | Cruzeiros je kg | Pesos je 100 kg |
| MM. | | | | | | | | | | | | |
| Originalpreise | | | | | | | | | | | | |
| 1938 JD | 8,25 | 8,66 | 36,13 | 8,69 | 35,90 | 33,26a) | 3,83 | 3,35 | 83,6 | | | |
| 1950 JD | 33,31 | 37,06 | 33,25 | 35,98 | 35,14 | 33,26a) | 17,05 | 17,09 | 427,3 | | | |
| 1953 JD | 31,58 | 33,80 | 34,27 | 32,77 | 35,14 | 33,26a) | 16,97 | 17,13 | 780,0 | | | |
| 1954 JD | 32,40 | 35,10 | 34,27 | 33,95 | 34,25 | 34,84 | 24,50 | 24,11 | 789,0 | | | |
| 1955 Jan. | 32,51 | 35,07 | 34,58 | 34,19 | 34,57 | 34,40 | 31,36 | 31,13 | 790,0 | | | |
| Febr. | 31,69 | 35,04 | 34,45 | 34,21 | 34,46 | 34,40 | 30,32 | 29,61 | 790,0 | | | |
| März | 31,87 | 34,33 | 33,64 | 33,79 | 33,58 | 33,67 | 29,09 | 29,34 | 815,0 | | | |
| April | 31,93 | 34,22 | 33,46 | 33,69 | 33,45 | 33,44 | 28,31 | 28,47 | 840,0 | | | |
| Mai | 31,51 | 34,80 | 34,14 | 33,98 | 34,12 | - | 29,90 | 29,97 | 865,0 | | | |
| Juni | 31,43 | 34,83 | 34,06 | 33,90 | 33,96 | - | 30,67 | 31,25 | 942,0 | | | |
| Juli | 32,11 | 34,61 | 33,80 | 33,63 | 33,80 | - | 33,63 | 33,24 | 963,0 | | | |
| Aug. | | 34,52 | 33,77 | 33,56 | 33,76 | - | 33,75 | 33,63 | | | | |
| Sept. | | 33,96 | 33,01 | 33,30 | 33,03 | - | 31,73 | 32,16 | | | | |
| 1950 JD | 308,43 | 343,15 | 334,54 | Umgerechnete Preise für 100 kg in DM | | | | | | | | |
| 1955 Juni | 291,02 | 322,51 | 315,38 | 333,15 | 332,41 | . | 387,07 | 397,98 | 358,90 | | | |
| | | | | 313,89 | 314,45 | . | 701,60 | 714,87 | 633,02 | | | |
| 1955 Juni | 94,4 | 94,0 | 94,3 | Meßziffern der Originalpreise 1950 = 100 | | | | | | | | |
| | | | | 94,2 | 94,6 | . | 179,9 | 182,9 | 220,5 | | | |

| Zeit | noch: B a u m w o l l e | | | | | | | | | |
|----------------|-------------------------|------------|-----------------------|--|--------|-------------|-----------------|-------------------|------------------------|-------------|
| | Peru Lima | | Ägypten Alexandria | | | Adana | Turkei Izmir | Libanon Beirut | Iran Teheran | |
| | Tanguis Nr.5 | Pima Nr. 1 | Ashmouni | Giza 30 sehr gute Qualität | Karnak | Akala I | | syrische | amerikanische Typen | Exportpreis |
| | loco | | Exportpreis f.o.b. | | | | | | | |
| | Soles je 46,01 kg | | Talaris je 99,05 lbs | | | Kurus je kg | | Piaster je kg | Rials je 100 kg | |
| MDw. | | | | | | | | | | |
| Originalpreise | | | | | | | | | | |
| 1938 JD | 45,6a) | 47,4 | 10,34 | 111,45 | 13,31 | . | . | 291,9 | 2 946 | |
| 1950 JD | 443,9 | 521,4 | 110,99 | 76,16 | 107,79 | . | . | 250,9 | 5 260a) | |
| 1953 JD | 496,3 | 662,9a) | 69,64 | 93,86 | 87,19 | 204,8a) | 233,0a) | 264,1 | 5 477 | |
| 1954 JD | 593,8 | 750,2 | 78,59 | 86,50 | 97,29 | 237,9 | 264,1 | 264,1 | 5 477 | |
| 1955 Jan. | 592,5 | 765,0 | 80,44 | 86,50 | 101,07 | 273,8 | 301,5 | 252,2 | 4 825 | |
| Febr. | 600,5 | 760,0 | 80,32 | 86,32 | 100,91 | 295,5 | 299,3 | 250,0 | 5 050 | |
| März | 573,4 | 728,3 | 78,93 | 84,93 | 99,19 | 291,0 | 307,8 | 245,0 | 5 050 | |
| April | 561,3 | 706,3 | 78,35 | 84,35 | 98,46 | 284,8 | 305,0 | 242,5 | 5 200 | |
| Mai | 567,5 | 687,5 | 79,49 | 85,49 | 99,89 | 294,3 | 314,0 | 245,0 | 4 950 | |
| Juni | 594,0 | 636,0 | 79,41 | 85,41 | 99,78 | 302,0 | 314,0 | 251,0 | 4 250 | |
| Juli | | | 79,21 | 85,19 | 97,52 | | | 260,0 | | |
| Aug. | | | 74,90 | 84,90 | 99,15 | | | 260,0 | | |
| Sept. | | | 70,10 | 77,05 | 94,17 | | | | | |
| 1950 JD | 208,34 | 244,71 | 595,86 | Umgerechnete Preise für 100 kg in DM | | | | | | |
| 1955 Juni | 278,22 | 330,02 | 426,32 | 598,32 | 578,68 | 451,50 | 471,75 | 559,40 | 383,66 | |
| | | | | 458,53 | 535,67 | . | | 481,04 | | |
| 1955 Juni | 130,7 | 132,0 | 71,5 | Meßziffern der Originalpreise 1950 = 100 | | | | | | |
| | | | | 76,6 | 92,6 | . | | 86,0 | | |

| Zeit | noch: B a u m w o l l e | | | | | | | | | |
|----------------|-------------------------|-------------|---------------------|--|-----------------------------|---|------------------------------------|--------------------------|--------|--|
| | Indien Bombay | | Pakistan Karachi | | Großbritannien Liverpool | | | Frankreich Le Havre | | |
| | Jarilla | Bengal Desi | Punjab S.G.Pine | 15/16 inch amerikanische midding | Ashmouni Type SWAN | 15/16 inch ¹²⁾ amerikanische midding | 1 inch amerikanische midding | ägyptische Ashmouni 2 | | |
| | loco | loco | 4 F | 289 F | ab Lager | erstnotierter Monat | ab Importeurlager | | | |
| | Rupien je 784 lbs | | Rupien je 92,28 lbs | | Pence je lb | | | ffrs je kg | | |
| Originalpreise | | | | | | | | | | |
| 1938 JD | 145/ 4/ 0 | . | 87/ 7/ 0 | 97/ 8/ 1a) | 4,93 | 7,50 | . | 330,1 | 446,0 | |
| 1950 JD | 824/ 4/ 1 3/4 | 585/ 1/ 6 | 56/ 12/ 5 | 72/ 8/ 0 | 35,81 | 52,57 | . | 319,2 | 342,0 | |
| 1953 JD | 657/ 4/ 6 | 609/ 13/ 4 | 77/ 2/ 10 1/5 | 82/ 10/ 7 | 31,82 | 34,14 | 31,95a) | 327,9 | 406,8 | |
| 1954 JD | 729/ 16/ 8 | | | | 32,71 | 39,85 | | | | |
| 1955 Jan. | 725/ 0/ 0 | 604/ 11/ 5 | 75/ 10/ 0 | 83/ 10/ 0 | 32,88 | 40,20 | 32,34 | 329,0 | 405,0 | |
| Febr. | 669/ 6/ 1 | 558/ 8/ 8 | 70/ 1/ 3 | 77/ 9/ 7 | 32,68 | 38,98 | 32,34 | 331,0 | 401,0 | |
| März | 626/ 0/ 6 | 559/ 13/ 7 | 67/ 7/ 11 | 74/ 4/ 11 | 31,79 | 37,65 | 31,36 | 331,0 | 371,0 | |
| April | 601/ 6/ 9 | 547/ 11/ 1 | 62/ 6/ 4 | 71/ 5/ 2 | 31,24 | 36,81 | 30,87 | 328,0 | 353,0 | |
| Mai | 617/ 0/ 11 | 544/ 8/ 5 | 64/ 3/ 0 | 72/ 15/ 6 | 32,25 | 36,98 | 32,03 | 325,0 | 357,0 | |
| Juni | 607/ 13/ 0 | 544/ 0/ 11 | 71/ 4/ 6 | 80/ 4/ 2 | 32,17 | 37,30 | 31,39 | 332,0 | 359,0 | |
| Juli | 606/ 8/ 0 | 569/ 12/ 0 | 75/ 13/ 3 | 85/ 9/ 3 | 32,25 | 37,40 | 31,30 | 325,0 | 355,0 | |
| Aug. | 624/ 8/ 10 | 586/ 5/ 10 | 91/ 11/ 9 | 101/ 4/ 10 | 32,43 | 37,91 | 31,01 | 320,0 | 347,0 | |
| Sept. | 628/ 13/ 7 | 582/ 4/ 11 | 86/ 9/ 0 | 97/ 15/ 5 | 32,12 | 36,64 | 31,01 | 319,0 | 358,0 | |
| 1950 JD | 204,43 | . | 297,41 | Umgerechnete Preise für 100 kg in DM | | | | | | |
| 1955 Juni | 150,75 | 134,94 | 242,45 | 331,65 | 386,84 | 567,90 | 337,79 | 396,12 | 535,20 | |
| | | | | 273,00 | 346,18 | 401,39 | | 397,85 | 430,21 | |
| 1955 Juni | 73,7 | . | 81,5 | Meßziffern der Originalpreise 1950 = 100 | | | | | | |
| | | | | 82,3 | 89,8 | 71,0 | . | 100,6 | 80,5 | |

| Zeit | noch: Baumwolle | | | | | L i n t e r s | | Baumwollgarn | |
|-----------|------------------------|-------------------|-----------------------------------|--------------------|--|--|--|----------------|-------------------------|
| | Frankreich Le Havre | | Niederlande | Österreich Wien | Schweiz | V.St.v.Am. | | New York | |
| | Sea Island Antigua | A.E.F. Allen I | amerikanische middling | | | Memphis | | 20/2 | 30/1 |
| | ab Importeurlager | ab Lager fob. | c.i.f. Rotterdam/ Amsterdam | Börsenpreis | Importpreis | Grad 2 z. Papierherst. gebleicht | Grad 6 f. chemische Ind. ungepreßt | weiß, Southern | kardiert Kettentwist |
| | ffrs je kg | hfl je 100 kg | Schilling je 100 kg | sfre je kg | | Cents je lb | | | |
| | MDw. | | MM. | ME. | Originalpreise | | | | |
| 1938 JD | . | . | 41,33 | 107b) | 1,20 | . | . | 22,9 | . |
| 1950 JD | 582,1 | . | 347,00 | 1 909 | 4,74 | . | . | 71,9 | 80,00 |
| 1953 JD | 590,0 | 286,8 | 322,31 | 2 031 | 4,00 | 11,54 | 3,94 | 67,0 | 75,28 |
| 1954 JD | 642,0 | 302,3 | 334,29 | 2 249 | 4,38 | 8,95 | 3,00 | 63,3 | 70,46 |
| 1955 Jan. | 650,0 | 298,5 | 333,76 | 2 271 | 4,45 | 8,24 | 2,91 | 65,9 | 71,30 |
| Febr. | 700,0 | 298,0 | 333,02 | 2 283 | 4,40 | 8,29 | 2,56 | 66,4 | 72,44 |
| März | 700,0 | 298,0 | 326,92 | 2 315 | 4,22 | 8,29 | 2,51 | 66,5 | 72,39 |
| April | 700,0 | 282,5 | 324,30 | 2 244 | 4,18 | 8,24 | 2,64 | 66,4 | 71,50 |
| Mai | 700,0 | 280,6 | 329,56 | 2 230 | 4,16 | 8,06 | 2,54 | 66,3 | 71,76 |
| Juni | 700,0 | 280,0 | 329,34 | 2 300 | 4,26 | 8,09 | 2,54 | 66,5 | 72,61 |
| Juli | 700,0 | 280,0 | 328,80 | 2 300 | 4,23 | 8,06 | 2,54 | 66,7 | 73,69 |
| Aug. | 700,0 | 280,0 | 327,70 | 2 300 | 4,24 | | | | 75,17 |
| Sept. | 700,0 | 280,0 | 322,00 | 2 242 | 4,01 | | | | 76,14 |
| | | | | | Umgerechnete Preise für 100 kg in DM | | | | |
| 1950 JD | 698,52 | . | 383,50 | 375,31 | 455,28 | . | . | 665,75 | 740,75 |
| 1955 Juni | 838,85 | 335,54 | 362,91 | 371,57 | 405,47 | 78,71 | 23,15 | | 672,33 |
| | | | | | Meßsiffern der Originalpreise 1950 = 100 | | | | |
| 1955 Juni | 120,3 | . | 94,9 | 120,5 | 89,9 | . | . | | 90,8 |

| Zeit | noch: Baumwollgarn | | | | | | | |
|-----------|------------------------------|--------------------|--------------------------------|------------------|--|--------------|--------------|----------------------------------|
| | V.St.v.Am. New York | Kanada | Großbritannien London | | Frankreich | Niederlande | Schweden | Österreich Wien |
| | 50/1 gekämmerter Twist | 10's weiß | 36's Ring Beams | 42's Cop Weft | 60's ägyptischer Twist | 56's | 32's | 20's inländisches kardiert |
| | | | in 10 lbs - Ballen, f.o.b. UK. | | versteuert ab Werk f.o.r. | frei Fabrik | | |
| | Cents je lb | kan.Cents je lb | Pence je lb | | ffrs je kg | hfl je kg | skr je kg | Schilling je 100 kg |
| | MDw. | MDw. | MDw. | ME. | Originalpreise | | | MM. |
| 1938 JD | . | 28,0 | 12,20 | . | 18,90 | 13,6 | 0,87 | 265b) |
| 1950 JD | 110,41 | 73,2 | 65,10 | 59,49 | 81,69 | 538,8 | 5,60 | 2 905 |
| 1953 JD | 110,82 | 69,8 | 63,38 | 60,60 | 73,98 | 524,1 | 5,34a) | 3 558 |
| 1954 JD | 101,63 | 64,5 | 63,24 | 59,13 | 85,11 | 661,0 | 5,50 | 3 796 |
| 1955 Jan. | 103,00 | 65,0 | 64,36 | 60,14 | 86,75 | 656,0 | 5,38 | 3 900 |
| Febr. | 103,00 | 67,0 | 64,07 | 60,16 | 86,38 | 654,0 | 5,38 | 3 900 |
| März | 102,00 | 67,0 | 63,00 | 59,41 | 84,85 | 639,0 | 5,26 | 3 900 |
| April | 102,00 | 67,0 | 62,75 | 59,14 | 83,44 | 638,0 | 5,28 | 3 900 |
| Mai | 102,81 | 67,0 | 63,31 | 59,70 | 82,60 | 627,0 | 5,32 | 3 900 |
| Juni | 103,00 | 67,0 | 63,27 | 59,53 | 81,75 | 602,0 | 5,33 | 3 900 |
| Juli | 103,00 | 67,0 | 63,11 | 59,51 | 81,50 | 570,0 | 5,31 | 3 900 |
| Aug. | 103,13 | | 62,98 | 59,43 | 81,50 | 581,0 | 5,29 | 3 900 |
| Sept. | 106,00 | | 62,19 | 58,65 | 80,69 | 581,0 | 5,16 | 3 900 |
| | | | | | Umgerechnete Preise für 100 kg in DM | | | |
| 1950 JD | 1 022,33 | 621,07 | 703,25 | 642,65 | 882,47 | 646,60 | 618,91 | 571,12 |
| 1955 Juni | 953,72 | 632,27 | 680,85 | 640,60 | 879,72 | 721,41 | 587,33 | 630,05 |
| | | | | | Meßsiffern der Originalpreise 1950 = 100 | | | |
| 1955 Juni | 93,3 | 91,5 | 97,2 | 100,1 | 100,1 | 111,7 | 95,2 | 134,3 |

| Zeit | noch: Baumwollgarn | | | Baumwollstoff | | | | |
|-----------|-----------------------|---|------------------------|--|---|---|---|-------------------|
| | Schweiz | Italien Mailand | V.St.v.Am. New York | Großbritannien | | Frankreich | | |
| | 20's, Ia Louisiana | 20/1 amerikanisches | 40/1 ägyptisches | Kattun 64 x 60 38 1/2 inches loco | Bettuch- ungebleicht 48x44-48 40 inches | Kattun 64 x 64 31 inches 36's bis 42's | Drillich 52 x 50 38 1/2 inches 16's bis 22's | Kalikat 90 cm |
| | | frei Weberei ohne Fabrikationssteuer | | | | gebleicht versteuert ab Fabrik | | Kretonne 80 cm |
| | sfre je kg | Lire je kg | | Cents je yard | | Pence je yard | | ffrs je m |
| | ME. | MDw. | MDw. | MDw. | ME. | MDw. | ME. | ME. |
| 1938 JD | 1,92 | 13,9 | . | 4,50 | 5,4 | . | . | 114,0 |
| 1950 JD | 6,45 | 943,3 | 1 326,6 | 18,10 | 20,2 | 11,86 | 19,13 | 69,3 |
| 1953 JD | 5,60 | 831,5 | 1 327,5 | 15,61 | 17,5 | 10,13 | 17,25 | 87,0 |
| 1954 JD | 6,16 | 852,2 | 1 392,7 | 13,72 | 16,6 | 11,33 | 18,57 | 89,7 |
| 1955 Jan. | 6,00 | 860,0 | 1 400,0 | 14,25 | 16,6 | 11,20 | 18,40 | 88,5 |
| Febr. | 6,00 | 860,0 | 1 400,0 | 14,40 | 16,6 | 11,06 | 18,13 | 83,5 |
| März | 6,00 | 851,0 | 1 400,0 | 14,24 | 16,6 | 11,01 | 18,02 | 81,1 |
| April | 5,80 | 845,0 | 1 400,0 | 13,95 | 16,5 | 10,90 | 17,80 | 77,4 |
| Mai | 5,80 | 838,8 | 1 400,0 | 13,85 | 16,3 | 10,90 | 17,80 | 76,2 |
| Juni | 5,80 | 831,0 | 1 400,0 | 13,88 | 16,1 | 10,90 | 17,80 | 72,5 |
| Juli | 5,80 | 825,0 | 1 400,0 | 13,88 | 16,1 | 10,88 | 17,75 | 74,0 |
| Aug. | 5,80 | | 1 400,0 | 13,96 | | 10,90 | 17,60 | 74,0 |
| Sept. | 5,60 | | 1 371,0 | 14,32 | | 10,68 | 17,40 | |
| | | | | | Umgerechnete Preise für 100 kg in DM ¹³⁾ | | | |
| 1950 JD | 619,52 | 633,88 | 891,46 | 83,14 | 92,55 | 63,55 | 102,51 | 93,60 |
| 1955 Juni | 555,97 | 558,59 | 941,07 | 63,75 | | 58,18 | 95,02 | 91,31 |
| | | | | | Meßsiffern der Originalpreise 1950 = 100 | | | |
| 1955 Juni | 89,9 | 88,1 | 105,5 | 76,7 | | 91,9 | 93,0 | 97,7 |

| Zeit | Naturseide | | | | | | | | | |
|---|--|--|--|--|--|--|--|---|--|-----------------|
| | V.St.v.Am. New York | | Großbritannien London | | Frankreich Lyon | | Schweiz | Italien Mailand | | |
| | japanische, weiße AA, 20-22 den. AAA, 13-15 den. | | italienische 13-15 denier, Grad A | japanische 85-87 & einschließlich Zoll | japan. weiß A, grège | doppelt gez. AA organsin 13-15 denier loco | 20-22 denier grège | gelb, 20-22 denier extra grand exquis | | Exportnotierung |
| | in Ballen, Kassaware | | | | | | | | | |
| | \$ je lb | | s.d. je lb | | ffrs je kg | | sfrs je kg | Lire je kg | | |
| | MDw. | MDw. | MDw. | MDw. | ME. | ME. | ME. | MDw. | MDw. | |
| 1938 JD | 1,58 | 1,88 | 7.11 ⁵ / ₈ | 8. 5 | Originalpreise | | 28,3 | 138 | 140 | |
| 1950 JD | 3,46 | 3,46 | 38. 6 | 28. 5 | 3 182 | 3 945 | 36,7 | 5 843 | 6 047 | |
| 1953 JD | 5,31 | 5,66 | 49. 0 | 42. 11/2 | 4 864 | 5 844 | 51,6 | 7 868 | 8 269 | |
| 1954 JD | 4,87 | 5,24 | 42. 7 1/2 | 38. 6 | 5 341 | 6 940 | 46,5 | 6 573 | 7 010 | |
| 1955 Jan. | 4,63 | 5,06 | 40. 3 | 34. 41/5r | 5 068 | 6 572 | 43,5 | 6 381 | 6 831 | |
| Febr. | 4,47 | 4,84 | 41. 01/2 | 36. 117/8r | 4 961 | 6 388 | 43,3 | 6 506 | 6 900 | |
| März | 4,46 | 4,81 | 41. 101/2 | 37. 91/3r | 4 914 | 6 388 | 44,0 | 6 517 | 6 875 | |
| April | 4,57 | 4,91 | 41. 101/2 | 36. 21/2 | 4 975 | 6 388 | 44,3 | 6 665 | 7 005 | |
| Mai | 4,52 | 4,85 | 43. 52/3 | 35. 8 | 5 053 | 6 542 | 44,3 | 6 913 | 7 225 | |
| Juni | 4,62 | 4,90 | 45. 71/2 | 37. 6 | 5 037 | 6 511 | 45,5 | 6 925 | 7 250 | |
| Juli | 4,82 | 5,04 | 44. 3 | 37. 9 | 5 266 | 6 834 | 46,5 | 7 055 | 7 340 | |
| Aug. | 4,77 | 5,02 | 44. 10 | 37. 3 | 5 235 | 6 834 | 45,8 | 7 325 | 7 567 | |
| Sept. | 4,61 | 4,87 | 44. 10 | 36. 9 | 5 116 | 6 771 | 44,0 | 7 556 | 7 794 | |
| 1950 JD | 3 203,75 | 3 203,75 | 4 990,82 | 3 683,62 | 3 818,40 | 4 734,00 | 3 522,15 | 3 926,50 | 4 063,58 | |
| 1955 Juni | 4 277,85 | 4 537,11 | 5 891,67 | 4 842,47 | 6 036,09 | 7 802,46 | 4 361,49 | 4 654,94 | 4 873,40 | |
| 1955 Juni | 133,5 | 141,6 | 118,5 | 132,0 | 158,3 | 165,0 | 124,0 | 118,5 | 119,9 | |
| Messziffern der Originalpreise 1950 = 100 | | | | | | | | | | |
| Zeit | noch: Naturseide | | | | | Chemiefasern | | | | |
| | Libanon Beirut | Japan Yokohama | Hongkong Victoria | Bundesgebiet | | V.St.v.Am. | | | | |
| | Garn | Grad A 20-22 denier | Kanton (Kwangtung) | Shanghai (Szechuan) | Vistra, Baum-14 wolltype 1,5 den. 30-40 mm glänzend | Viskose, matt la Schußware 150/40 denier FVPr., frei Empfangsstation | Viskose glänzend 1,5-3 denier 1,5-2 inch. lg. f.o.b. Verschiffungspunkt, netto 30 Tage | Azetat- 2-20 denier alle Längen | Vinyon N 3-5,5 denier 0,5-4 inch. lg. | |
| | ab Seidenbörse | | Kassapreis | | | | | | | |
| | Leb & je kg | Yen je 132,3 lbs | HK-\$ je 132,3 lbs | RM/DM je kg | | Cents je lb | | | | |
| | MDw. | MDw. | MDw. | Originalpreise | | | | | | |
| 1938 JD | 30,7 | 153 000 | . | . | 1,45 | 4,55 | 25,00 | 46,30 | . | |
| 1950 JD | 30,7 | 153 000 | . | . | 2,78 | 7,60 | 36,13 | 42,53 | 86,25 | |
| 1953 JD | 35,6 | 238 513 | 2 928 | 3 882 | 3,08 | 7,85 | 35,00 | 35,64 | 90,00 | |
| 1954 JD | 30,4 | 227 150 | 3 006 | 3 400 | 2,95 | 7,85 | 34,00 | 34,00 | 90,00 | |
| 1955 Jan. | 27,0 | 208 906 | 3 350 | 3 060 | 2,95 | 7,85 | 34,00 | 34,00 | 90,00 | |
| Febr. | 27,0 | 205 000 | 3 160 | 3 060 | 2,95 | 7,85 | 34,00 | 37,00 | 90,00 | |
| März | 26,0 | 203 094 | 3 105 | 3 070 | 2,95 | 7,85 | 34,00 | 37,00 | 90,00 | |
| April | 26,0 | 208 861 | 3 120 | 3 080 | 2,95 | 7,85 | 34,00 | 37,00 | 90,00 | |
| Mai | 26,0 | 206 219 | 3 295 | 3 190 | 2,95 | 7,85 | 34,00 | 37,00 | 90,00 | |
| Juni | 27,3 | 208 412 | 3 265 | 3 340 | 2,95 | 7,85 | 34,00 | 37,00 | 90,00 | |
| Juli | 29,0 | 218 353 | 2 540 | 3 380 | 2,95 | 7,85 | 34,00 | 37,00 | 90,00 | |
| Aug. | 29,0 | 214 829 | 3 410 | 3 540 | 2,95 | 7,85 | 34,00 | 37,00 | 90,00 | |
| Sept. | | 207 750 | 3 393 | | 2,95 | 7,85 | 34,00 | 37,00 | 90,00 | |
| 1950 JD | 5 883,69 | 2 974,49 | | | 278,00 | 760,00 | 334,54 | 393,80 | 798,62 | |
| 1955 Juni | 5 232,07 | 4 051,76 | 3 999,63 | 4 091,50 | 295,00 | 785,00 | 314,82 | 342,60 | 833,35 | |
| 1955 Juni | 88,9 | 136,2 | . | . | 106,1 | 103,3 | 94,1 | 87,0 | 104,3 | |
| Messziffern der Originalpreise 1950 = 100 | | | | | | | | | | |
| Zeit | noch: Chemiefasern | | | | | | | | | |
| | Vereinigte Staaten von Amerika | | | | | | | | | |
| | Merinova italienische 3-18 denier 1-6 inch. lg. versollt | Vikara, ungebl. 3-7 denier 0,5-6 inch. lg. fob. Taftville | Dynal, ungefarbt 2-24 denier alle Längen f.o.b. South Charlest | Dacron, glänz. 3-6 denier 1,5-4,5 inches | Nylon 66 halbmatt 1,5 den., 1,5" | Orlon 3-6 denier alle Stapellängen | Acrilan, glänz. 3-5 denier alle Stapellängen | Viskose-, glänz. Filamentgarn 150/40 denier auf Kegelpulen f.o.b. | Azetat- 150/40 denier auf Kegelpulen f.o.b. | |
| | f.o.b. Verschiffungspunkt | | | | | | | | | |
| | Cents je lb | | | | | | | | | |
| | Originalpreise | | | | | | | | | |
| 1938 JD | . | 83,20 | 125,00 | . | 175,00 | . | . | 52,25 | 53,25 | |
| 1950 JD | . | 100,00 | 128,00 | 180,00 | 175,00 | 190,00 | 185,00 | 73,20 | 74,80 | |
| 1953 JD | 81,00 | 100,00 | 128,00 | 160,00 | 155,00 | 150,00 | 141,00 | 78,00 | 71,29 | |
| 1954 JD | 81,00 | 100,00 | 128,00 | 160,00 | 155,00 | 150,00 | 140,00 | 78,00 | 73,00 | |
| 1955 Jan. | 81,00 | 100,00 | 128,00 | 160,00 | 155,00 | 150,00 | 140,00 | 78,00 | 73,00 | |
| Febr. | 81,00 | 100,00 | 128,00 | 160,00 | 155,00 | 150,00 | 140,00 | 78,00 | 73,00 | |
| März | 81,00 | 100,00 | 128,00 | 160,00 | 155,00 | 150,00 | 140,00 | 83,00 | 78,30 | |
| April | 81,00 | 100,00 | 128,00 | 160,00 | 155,00 | 150,00 | 140,00 | 83,00 | 78,65 | |
| Mai | 81,00 | 100,00 | 128,00 | 160,00 | 155,00 | 150,00 | 140,00 | 83,00 | 78,65 | |
| Juni | 81,00 | 100,00 | 128,00 | 160,00 | 155,00 | 150,00 | 140,00 | 83,00 | 78,65 | |
| Juli | 81,00 | 100,00 | 128,00 | 160,00 | 155,00 | 150,00 | 140,00 | 83,00 | 78,65 | |
| Aug. | 81,00 | 100,00 | 128,00 | 160,00 | 155,00 | 150,00 | 140,00 | 83,00 | 78,65 | |
| Sept. | 81,00 | 100,00 | 128,00 | 160,00 | 155,00 | 150,00 | 140,00 | 83,00 | 78,65 | |
| 1950 JD | 750,01 | 770,38 | 1 157,43 | 1 481,51 | 1 620,40 | 1 388,91 | 1 296,32 | 677,79 | 692,60 | |
| 1955 Juni | | 925,94 | 1 185,21 | 1 481,51 | 1 435,21 | | | 768,53 | 728,25 | |
| 1955 Juni | . | 120,2 | 102,4 | . | 88,6 | . | . | 113,4 | 105,1 | |
| Messziffern der Originalpreise 1950 = 100 | | | | | | | | | | |

| noch: Chemiefasern | | | | | | | | | |
|--|--|--|--|-----------------------------|-------------------------|---|---|---|--------------------------------------|
| Zeit | V.St.v.Am. | | | | | Kanada | | Großbritannien | |
| | Viskose-Zellw. gesponnenes Garn 1/30's | Nylongarn, 1/4-1 glänzend 40/13 denier | 1/4-1 turn je inch halbmetr 30/10 denier | Daorongarn 150/50 denier | Orlongarn 150 denier | Asetat- 3-5 denier netto 30 Tage frei Verarbeiterwerk | Viskose- matt 150/40 denier auf Kegelspulen | Viskose- 1,5 denier 17/16 inch. lg. in Ballen, 14 Tage netto | Asetat- 2,5 denier alle Längen |
| | | | | | | | | | |
| | | | | | | | | | |
| auf Bobinen f.o.b. Verschiffungspunkt | | | | | kan. Cents je lb | | Pence je lb | | |
| Cents je lb | | | | | kan. Cents je lb | | Pence je lb | | |
| Originalpreise | | | | | | | | | |
| 1938 JD | 52,00 | 352,00d) | 429,00d) | . | . | . | 57,00 | 10,00 | . |
| 1950 JD | 68,60 | 225,00 | 270,00 | . | 270,00 | . | 70,75 | 18,63 | 30,58 |
| 1953 JD | 79,60 | 225,00 | 270,00 | 225,00 | 310,00 | 39,33 | 82,75 | 25,50 | 37,00 |
| 1954 JD | 75,32 | 225,00 | 270,00 | 225,00 | 253,33 | 38,00 | 80,33 | 24,00 | 33,00 |
| 1955 Jan. | 75,80 | 225,00 | 270,00 | 225,00 | 230,00 | 38,00 | 73,00 | 24,00 | 33,00 |
| Febr. | 76,80 | 225,00 | 270,00 | 225,00 | 230,00 | 38,00 | 73,00 | 24,00 | 33,00 |
| März | 76,50 | 225,00 | 270,00 | 225,00 | 230,00 | 38,00 | 78,00r | 24,00 | 33,00 |
| April | 76,50 | 225,00 | 270,00 | 225,00 | 230,00 | 38,00 | 78,00 | 24,00 | 33,00 |
| Mai | 76,50 | 225,00 | 270,00 | 230,00 | 230,00 | 38,00 | 78,00 | 24,00 | 33,00 |
| Juni | 76,50 | 225,00 | 270,00 | 235,00 | 230,00 | 38,00 | 78,00 | 24,00 | 33,00 |
| Juli | | 225,00 | 270,00 | 235,00 | 230,00 | 38,00 | 78,00 | 24,00 | 33,00 |
| Aug. | | 225,00 | 270,00 | 235,00 | 230,00 | 38,00 | 78,00 | 24,00 | 33,00 |
| Sept. | | 225,00 | 270,00 | 235,00 | 230,00 | 38,00 | 78,00 | 24,00 | 33,00 |
| Ungerechnete Preise für 100 kg in DM | | | | | | | | | |
| 1950 JD | 635,19 | 2 083,37 | 2 500,04 | . | 2 500,04 | . | 655,10 | 201,25 | 330,35 |
| 1955 Juni | | 2 083,37 | 2 500,04 | 2 175,96 | 2 129,67 | 358,60 | 736,08 | 258,26 | 355,11 |
| Meßziffern der Originalpreise 1950 = 100 | | | | | | | | | |
| 1955 Juni | | 100,0 | 100,0 | . | 85,2 | . | 110,2 | 128,8 | 107,9 |

| noch: Chemiefasern | | | | | | | | | |
|--|--|--|--|--|---|---------------------------------------|---|---|----------|
| Zeit | Großbritannien | | | | | | | | |
| | Fibrolan (Kasein-Protein) Wolltype | Ardil (Erdnuss-Protein) 3 1/2-8 denier in Ballen ab Werk, 14 Tage netto ohne Abzug, spätere Verfrachtung | B.N.S. Nylon (Polyamid) 3-6 denier | Terylen (Polyester) 1 1/2-6 denier | Viskose- Filamentgarn 150/40 denier auf Spinnkuchen | Asetat- 150/27 denier auf Firns | Viskose-Zellw. gesponnenes Garn 1/36's tubes | Nylongarn 15 denier 30 den. 10 fil. 0,5 turn auf Bobinen | |
| | | | | | | | | | |
| | | | | | | | | | |
| Pence je lb | | | | | | | | | |
| Originalpreise | | | | | | | | | |
| 1938 JD | . | . | . | . | 19,80 | 30,06 | . | . | |
| 1950 JD | . | . | . | . | 44,00 | 52,91 | . | . | |
| 1953 JD | 42,00 | 50,00 | 135,00 | 180,00 | 54,00 | 68,00 | 39,40 | 561,00 | |
| 1954 JD | 42,00 | 49,00 | 126,50 | 144,00 | 54,00 | 68,00 | 47,60 | 561,00 | |
| 1955 Jan. | 42,00 | 49,00 | 123,00 | 144,00 | 54,00 | 68,00 | 48,40 | 501,50 | |
| Febr. | 42,00 | 49,00 | 123,00 | 144,00 | 54,00 | 68,00 | 48,40 | 477,00 | |
| März | 42,00 | 49,00 | 123,00 | 144,00 | 54,00 | 68,00 | 48,40 | 477,00 | |
| April | 42,00 | 49,00 | 123,00 | 144,00 | 54,00 | 68,00 | 48,40 | 477,00 | |
| Mai | 42,00 | 49,00 | 123,00 | 144,00 | 54,00 | 68,00 | 48,40 | 477,00 | |
| Juni | 42,00 | 49,00 | 123,00 | 144,00 | 54,00 | 68,00 | 48,40 | 477,00 | |
| Juli | 42,00 | 47,00 | 123,00 | 144,00 | 54,00 | 68,00 | 48,40 | 477,00 | |
| Aug. | 42,00 | 47,00 | 123,00 | 144,00 | 54,00 | 68,00 | 48,40 | 477,00 | |
| Sept. | 42,00 | 47,00 | 118,20 | 144,00 | 54,00 | 68,00 | 48,40 | 477,00 | |
| Ungerechnete Preise für 100 kg in DM | | | | | | | | | |
| 1950 JD | | | | | 475,32 | 571,57 | 425,62 | 5 963,06 | . |
| 1955 Juni | 451,96 | 527,29 | 1 323,61 | 1 549,59 | 581,10 | 731,75 | 320,83 | 5 133,02 | 2 292,10 |
| Meßziffern der Originalpreise 1950 = 100 | | | | | | | | | |
| 1955 Juni | . | . | . | . | 122,7 | 128,5 | 122,8 | 85,0 | . |

| noch: Chemiefasern | | | | | | | | | |
|--|--|------------|---|--|---|---------------|---------------------------------------|--|---------------------|
| Zeit | Frankreich | | Belgien | | Schweden | | Schweiz | Italien | |
| | Viskose- glänzend Baumwolltype 120 denier unversteuert, frei Empfänger | 120 denier | Viskose- glänzend Baumwolltype normal-denier frei Empfänger | 150/45 denier glänzend auf Kegelspulen | Viskose-, glänzend Baumwolltype normal-denier frei Empfänger | 120 denier | Viskose- 150 denier 1a Qualität | Viskose- 16) 150/36 denier, ohne Verpackung ohne Fabrikationssteuer Fabrikverkaufspr. an Webereien | Asetat- glänzend |
| | | | | | | | | | |
| | | | | | | | | | |
| ffrs je kg | | bfrs je kg | | skr je kg | | sfrs je kg | Lire je kg | | |
| Originalpreise | | | | | | | | | |
| 1938 JD | . | 26,8 | . | . | . | 7,75 | 4,40 | 20 | 28 |
| 1950 JD | 225,8 | 428,5 | . | . | 2,51 | 7,00 | 6,37 | 1 042 | 1 355 |
| 1953 JD | 285,0 | 613,3 | 35,33 | 86,00 | 3,68 | 9,00 | 7,65 | 1 110 | 1 215 |
| 1954 JD | 268,0 | 605,0 | 33,00 | 86,00 | 3,38 | 8,80 | 7,65 | 1 182 | 1 188 |
| 1955 Jan. | 265,0 | 599,0 | 33,00 | 86,00 | 3,25 | 8,75 | 7,65 | 1 184 | 1 185 |
| Febr. | 265,0 | 599,0 | 33,00 | 86,00 | 3,25 | 8,75 | 7,65 | 1 184 | 1 185 |
| März | 265,0 | 599,0 | 33,00 | 86,00 | 3,25 | 8,75 | 7,25 | 1 184 | 1 185 |
| April | 265,0 | 580,0 | 33,00 | 86,00 | 3,25 | 8,75 | 7,25 | 1 184 | 1 191 |
| Mai | 265,0 | 580,0 | 33,00 | 86,00 | 3,25 | 8,75 | 7,25 | 1 124 | 1 210 |
| Juni | 265,0 | 580,0 | 33,00 | 86,00 | 3,25 | 8,75 | 7,25 | 1 064 | 1 210 |
| Juli | 260,0 | 580,0 | 33,00 | 86,00 | 3,25 | 8,75 | 7,25 | 1 064 | 1 210 |
| Aug. | 260,0 | 580,0 | 33,00 | 86,00 | 3,25 | 8,75 | 7,25 | 1 064 | 1 210 |
| Sept. | 260,0 | 580,0 | 33,00 | 86,00 | 3,25 | 8,75 | 7,25 | 1 064 | 1 210 |
| Ungerechnete Preise für 100 kg in DM | | | | | | | | | |
| 1950 JD | 270,96 | 514,20 | | | 203,76 | 568,26 | 611,84 | 700,32 | 910,56 |
| 1955 Juni | 317,56 | 695,04 | 276,34 | 720,16 | 263,28 | 708,84 | 694,96 | 715,21 | 813,35 |
| Meßziffern der Originalpreise 1950 = 100 | | | | | | | | | |
| 1955 Juni | 117,4 | 135,4 | . | . | 129,5 | 125,0 | 113,8 | 102,1 | 89,3 |

| Zeit | noch: Chemiefasern | | Flachs | | | | | |
|-----------|--|--|--|---|-----------------------------------|--|---|---|
| | Libanon | Japan Tokio | Bundesgebiet Nordrhein-Westfalen | | Großbritannien | Frankreich | | Belgien Courtrai |
| | Viskose- | | Stroh-17) inl., o. Samen | Schwung- inländischer | Courtrai mittlerer | bretonischer, Type 3 | Stroh- Landes- | Schwung- Landes- |
| | 150 denier glänzend oder matt 1a Qualität | 120 denier I. Qualität Exportpreis f.o.b. | Güteklasse III ab Verladestation | waggonfrei Abgangstation | Wasserröste c.i.f. UK | Erdröste gepöcht versteuert ab Werk | durchschnitt Erzeugerpreis | Wasserröste "HC" Exportpreis einschl. Verpackung frei Grenze |
| | Leb 2 je kg | Yen je lb | RM/DM je 100 kg | | £.s.d. je 2240 lbs | ffrs je 100 kg | bfrs je 100 kg | |
| | | | | | MDw. Originalpreise | | | MDw. |
| 1938 JD | . | . | 12,00 | 133,00 | 111. 2. 0 | 1 253 | . | 104,43r |
| 1950 JD | 4,85 | 253,8 | 19,25 | 276,24 | 351. 0. 0 | 15 920 | . | 1 325r |
| 1953 JD | 3,75 | 247,0 | 24,38 | 279,10 | 322. 6. 0 | 17 042 | 24 929 | 314,40 |
| 1954 JD | 4,06 | 212,5 | 23,58 | 292,64 | 319.16. 0 | 18 482 | 23 927 | 303,41 |
| 1955 Jan. | 3,75 | 180,0 | 24,25 | 306,67 | 320. 0. 0 | 19 005 | 24 600 | 266,89 |
| Febr. | 3,94 | 180,0 | 26,00 | 307,50 | 320. 0. 0 | 18 350 | 24 300 | 257,81 |
| März | 3,75 | 180,0 | 26,00 | 307,50 | 320. 0. 0 | 18 350 | 24 300 | 268,75 |
| April | 3,69 | 180,0 | . | 308,34 | 320. 0. 0 | 18 163 | 23 167 | 286,84 |
| Mai | 3,47 | 170,0 | . | 309,17 | 320. 0. 0 | 17 877 | 22 858 | 283,33 |
| Juni | 3,45 | 170,0 | . | 311,67 | 320. 0. 0 | 17 495 | 22 487 | 275,00 |
| Juli | 3,50 | 170,0 | . | 314,17 | 320. 0. 0 | 17 250 | 22 300 | 289,42 |
| Aug. | 3,50 | | | 314,17 | 314. 8. 0 | 17 250 | 22 300 | 285,00 |
| Sept. | | | | 315,17 | 313. 0. 0 | 16 877 | 22 300 | 289,29 |
| | | | | | | | | 251,50 |
| 1950 JD | 929,50 | 652,85 | 19,25 | 274,56 | 406,26 | 191,04 | . | 26,41 |
| 1955 Juni | 661,20 | | . | 311,67 | 368,95 | 209,65 | 269,47 | 24,24 |
| | | | | | | | | 307,10 |
| | | | | | | | | 360,08 |
| 1955 Juni | 71,1 | . | . | Meßziffern der Originalpreise 1950 = 100 | 112,8 | 91,2 | 109,9 | . |
| | | | | | | | | 92,1 |
| | | | | | | | | 117,6 |
| Zeit | noch: Flachs | | | | Leinengarn | | | |
| | Belgien Courtrai | Niederlande Rotterdam | Osterreich Wien | Bundesgebiet Nordrh.-Westf. | Frankreich Paris | Schweiz | Italien Mailand | |
| | Schwung- Tauröste "LDC" | | Schwung- Tauröste "TRH" | inländisches Nr. 30 | inländisches Nr. 18 | belgisches Nr. 30 | einheimisches Nr. 30 | ausländisches Nr. 30 |
| | weißholl. "WD" | | ab holl. und belg. | ab Spinnereistat. | versteuert ab Werk | Ia Qualität | Fabrik- Verkaufspreis | Importeur- Station Mailand |
| | bfrs je 100 kg | hfl je 100 kg | Schilling je 100 kg | RM/DM je kg | ffrs je kg | sfrs je 9,1 kg | Lire je kg | |
| | MDw. | MDw. | MDw. | MM. | ME. | ME. | MDw. | MDw. |
| 1938 JD | 1 250 | 77,00 | 74,50 | 128b) | 3,33 | 24 | 38,36 | |
| 1950 JD | 3 283 | 251,00 | 227,92 | 1 258 | 8,78 | 614 | 85,58 | 1 823,7 |
| 1953 JD | 3 211 | 257,40 | 233,02 | 1 830 | 8,42 | 667 | 73,62 | 1 670,5 |
| 1954 JD | 3 431 | 273,25 | 250,42 | 1 768 | 8,67 | 834 | 75,50 | 1 716,9 |
| 1955 Jan. | 3 500 | 290,00 | 265,00 | 1 753 | 8,81 | 828 | 74,50 | 1 476,5 |
| Febr. | 3 450 | 290,00 | 265,00 | 1 753 | 8,90 | 815 | 73,00 | 1 476,5 |
| März | 3 350 | 285,00 | 260,00 | 1 753 | 8,98 | 802 | 71,50 | 1 476,5 |
| April | 3 350 | 285,00 | 260,00 | 1 753 | 9,05 | 790 | 71,50 | 1 476,5 |
| Mai | 3 250 | 280,00 | 255,00 | 1 753 | 9,05 | 790 | 71,50 | 1 476,5 |
| Juni | 3 250 | 280,00 | 252,50 | 1 753 | 9,05 | 771 | 71,50 | 1 466,9 |
| Juli | 3 250 | 275,00 | 245,00 | 1 753 | 9,05 | 756 | 71,50 | 1 452,5 |
| Aug. | 3 250 | 265,00 | 235,00 | 1 753 | 9,05 | 756 | 70,50 | 1 452,5 |
| Sept. | 3 200 | 257,50 | 225,00 | 1 753 | 9,05 | 749 | | 1 452,5 |
| | | | | | | | | 1 697,5 |
| | | | | | | | | 1 697,5 |
| | | | | | | | | 1 691,5 |
| 1950 JD | 255,77 | 277,41 | 251,90 | 247,32 | 878,00 | 736,80 | 910,67 | 1 092,50 |
| 1955 Juni | 272,15 | 308,54 | 278,24 | 283,20 | 905,00 | 923,93 | 685,38 | 986,04 |
| | | | | | | | | 1 225,51 |
| | | | | | | | | 1 145,75 |
| 1955 Juni | 99,0 | 111,6 | 110,8 | Meßziffern der Originalpreise 1950 = 100 | 139,3 | 103,1 | 125,6 | 83,5 |
| | | | | | | | | 90,2 |
| | | | | | | | | 93,5 |
| Zeit | Rohhanf | | | | | | Manila - Abaca | |
| | Italien Mailand | Frankreich Beaumont/Sarthe | Marseille | Großbritannien London | Osterreich Wien | Spanien | Philippinen Manila | V.St.v.Am. New York |
| | secondo basso | IIIo corpo | einheimischer S.A. II | italienischer secondo basso Bologna | frei österreichische Grenze | einheimischer | Grad G Soft second mixed colours good cleaning | Davao 1 Fair current light brown |
| | ab Lager des Hanfkonsoziums | versteuert ab Werk | c.i.f. | c.i.f. UK. | Schilling je 100 kg | Pesetas je 100 kg | f.o.b. | c.i.f. |
| | Lire je 100 kg | ffrs je kg | | £.s.d. je 2240 lbs | | | je 63,25 kg | Cents je lb |
| | MDw. | MDw. | MDw. | MDw. | ME. | MM. | | |
| 1938 JD | . | . | 5,15 | 38. 6. 3 | 181b) | 526 | . | 6,51 |
| 1950 JD | 28 278 | 27 059 | 155,56 | 195.13. 4 | 1 100 | 1 452 | 53,67 | 26,59 |
| 1953 JD | 35 253 | 32 839 | 129,00 | 247. 5. 6 | 1 478 | 1 359 | 38,35 | 24,21 |
| 1954 JD | 30 324 | 27 964 | 111,00 | 215. 1. 3 | 1 334 | 1 281 | 28,79 | 18,49 |
| 1955 Jan. | 36 670 | 33 275 | 126,00 | 272.15. 0 | 1 527 | 1 195 | 26,88 | 17,94 |
| Febr. | 36 670 | 33 275 | 129,00 | 272.15. 0 | 1 527 | 1 195 | 29,74 | 19,44 |
| März | 36 670 | 33 275 | 129,00 | 272.15. 0 | 1 784 | 1 279 | 28,88 | 19,22 |
| April | 36 670 | 33 275 | 147,00 | 272.15. 0 | 1 784 | 1 279 | 29,50 | 19,20 |
| Mai | 36 670 | 33 275 | 147,00 | 272.15. 0 | 1 784 | 1 134 | 29,50 | 18,95 |
| Juni | 36 670 | 33 275 | 147,00 | 272.15. 0 | 1 784 | 1 179 | 29,14 | 18,47 |
| Juli | 36 670 | 33 275 | 147,00 | 272.15. 0 | 1 784 | 1 179 | 29,39 | 18,90 |
| Aug. | 36 670 | 33 275 | 147,00 | 275. 0. 0 | 1 784 | 1 179 | 32,25 | 19,28 |
| Sept. | 36 670 | 33 275 | 160,00 | 276. 0. 0 | 1 784 | | 35,15 | 20,20 |
| | | | | | | | | |
| 1950 JD | 190,03 | 181,84 | 186,67 | 225,60 | 226,47 | 216,26 | 178,19 | 246,21 |
| 1955 Juni | 246,49 | 223,67 | 176,16 | 253,33 | 314,47 | 288,21 | 96,75 | 171,02 |
| | | | | | | | | |
| 1955 Juni | 129,7 | 123,0 | 94,5 | Meßziffern der Originalpreise 1950 = 100 | 112,4 | 139,4 | 162,2 | 54,3 |
| | | | | | | | | 69,5 |

| Zeit | nooh: Manila - Abaca | | | | S i s a l f a s e r n | | | | | |
|----------------|--|--|--|--|-------------------------------------|----------|----------|---------------------|--------------------------|--|
| | V.St.v.Am. New York | Frankreich | Großbritannien London | | V.St.v.Am. New York | | | | | |
| | Non-Davao S2 Streaky two excellent clean | Davao J2 Fair cleaning super seconds | Non-Davao S2 Streaky two excellent clean | ostafrikanisch I | Haiti A maschinen- getrocknet | Mexiko A | Henequen | Cuba | Brasilien Grade 3/5/7 | |
| | c.i.f. Kontinenthäfen | | c.i.f. | | c.i.f. | | | | | |
| Cents je lb | ffrs je kg | £.s.d. je 2240 lbs | | Cents je lb | | | | | | |
| MDw. | MDw. | MDw. | ME. | MDw. | MDw. | MDw. | MDw. | MDw. | MDw. | |
| 1938 JD | | | 21.13. 1 | 4,74 | 4,10 | 4,14 | | | | |
| 1950 JD | 25,91 | 276,50 ^{c)} | 135.17. 22/3 | 18,45 | 17,04 | 12,62 | | 13,73 ^{a)} | 15,78 | |
| 1953 JD | 24,23 | 176,48 | 126.10.10 | 182. 8. 4 | 12,29 | 12,33 | 10,00 | 10,13 | 10,59 | |
| 1954 JD | 18,56 | 132,38 | 94. 7. 42/5 | 134. 1. 8 | 11,11 | 11,21 | 8,60 | 8,97 | 9,37 | |
| 1955 Jan. | 17,00 | 118,77 | 86.16. 0 | 126. 0. 0 | 9,24 | 9,00 | 7,25 | 7,72 | 8,14 | |
| Febr. | 17,25 | 126,18 | 93.10. 0 | 126. 0. 0 | 10,24 | 9,88 | 7,38 | 8,00 | 8,97 | |
| März | 17,38 | 115,33 | 86.10. 0 | 126. 0. 0 | 10,95 | 11,00 | - | 8,50 | 9,41 | |
| April | 17,69 | 120,75 | 91.13. 4 | 124. 0. 0 | 10,45 | 10,75 | - | - | 9,15 | |
| Mai | 16,88 | 117,83 | 87.12. 0 | 120. 0. 0 | 10,21 | 10,38 | - | 8,81 | 8,88 | |
| Juni | 17,56 | 117,50 | 85. 3. 4 | 122. 0. 0 | 10,38 | 10,44 | - | 8,88 | 8,56 | |
| Juli | 16,75 | 121,63 | 91. 0. 0 | 128. 0. 0 | 10,91 | 10,88 | - | 8,88 | 8,50 | |
| Aug. | 16,88 | 119,35 | 88. 0. 0 | 124. 0. 0 | 11,00 | 10,03 | - | 9,00 | 9,10 | |
| Sept. | 16,50 | 124,51 | 91. 0. 0 | 132. 0. 0 | 11,00 | 11,00 | - | 9,25 | 9,60 | |
| 1950 JD | 239,91 | 331,80 | 157,25 | Umgerechnete Preise für 100 kg in DM | | | 116,85 | 127,13 | 146,21 | |
| 1955 Juni | 162,60 | 640,81 | 98,19 | 236,60 | 170,84 | 157,78 | - | 82,22 | 79,26 | |
| | | | | 140,66 | 96,11 | 96,67 | | | | |
| 1955 Juni | 67,8 | 42,5 | 62,7 | Meßziffern der Originalpreise 1950 = 100 | | | - | 64,7 | 54,2 | |
| | | | | 59,7 | 56,3 | 61,3 | | | | |

| Zeit | nooh: S i s a l f a s e r n | | | | | H a n f g a r n | | | |
|--------------------|-----------------------------|--------------------------|----------------------|--|-----------------------------------|------------------------|--------------------|-------------------------|---|
| | Großbritannien London | | Frankreich | | | V.St.v.Am. New York | Frankreich | Italien Mailand | |
| | Tanganjika Nr. I | Portg. Afrika Nr. I | Indonesien Grad A | ostafrik. I | portugiesisch. | Madagaskar I | Binde- Standard | Fleischerei- | langfaserig Nr. 10 gute Qualität frei Station Mailand |
| | c.i.f. UK. | c.i.f. Antwerpen | c.i.f. versteuert | | nächste Verschiffung c.i.f. | | | versteuert ab Fabrik | |
| £.s.d. je 2240 lbs | ffrs je kg | ffrs je kg | | | | | | | |
| MDw. | MDw. | MDw. | MDw. | MDw. | MDw. | MDw. | ME. | MDw. | |
| 1938 JD | 17. 6. 2 | | 19.10. 0 | | Originalpreise | | 3,85 | 23,9 | 14,9 |
| 1950 JD | 141.10. 93/5 | 149. 8.10 ^{1/2} | 165. 8. 4 | 139,90 | 147,00 | 132,00 | 10,10 | 498,8 | 781,2 |
| 1953 JD | 93. 0. 02/4 | 89. 5. 1 | 99. 6. 8 | 90,80 | 83,53 | 91,29 | 11,68 | 710,0 | 771,4 |
| 1954 JD | 85.12. 93/7 | 81.11. 2 | 90. 5.10 | 82,94 | 76,15 | 83,43 | 9,74 | 654,5 | 748,7 |
| 1955 Jan. | 72. 5. 71/5 | 72. 0. 0 | 79. 0. 0 | 69,65 | 66,89 | 70,00 | 8,42 | 630,0 | 846,0 |
| Febr. | 79.19. 2 | 81.16. 0 | 88. 0. 0 | 76,88 | 72,26 | 77,75 | 8,47 | 630,0 | 846,0 |
| März | 84.19. 72/5 | 80.11. 4 | 87. 0. 0 | 81,94 | 73,49 | 80,50 | 8,52 | 595,0 | 846,0 |
| April | 81. 2. 71/3 | 73.12. 0 | 85. 0. 0 | 78,32 | 77,12 | 79,00 | 8,57 | 595,0 | 846,0 |
| Mai | 80. 0. 0 | 73.12. 0 | 83. 0. 0 | 77,12 | 65,19 | 77,50 | 8,62 | 595,0 | 846,0 |
| Juni | 80. 5. 0 | 78. 0. 0 | 85. 0. 0 | 77,50 | 66,42 | 77,90 | 595,0 | 595,0 | 831,6 |
| Juli | 84. 2.10 ^{1/3} | 82.10. 0 | 87. 0. 0 | 80,98 | 73,95 | 81,00 | 595,0 | 595,0 | 810,0 |
| Aug. | 85. 0. 0 | 83. 2. 0 | 87. 0. 0 | 81,93 | 74,66 | 82,50 | 602,0 | 602,0 | 810,0 |
| Sept. | 84.18. 5 | 81.16. 0 | 87. 0. 0 | 81,70 | 77,34 | 82,25 | 602,0 | 602,0 | 810,0 |
| 1950 JD | 163,82 | 172,97 | 191,46 | Umgerechnete Preise für 100 kg in DM | | | 187,04 | 598,50 | 524,99 |
| 1955 Juni | 92,53 | 89,93 | 98,00 | 167,88 | 176,40 | 158,40 | | 713,02 | 559,00 |
| | | | | 92,87 | 79,59 | 93,35 | | | |
| 1955 Juni | 56,7 | 52,2 | 51,4 | Meßziffern der Originalpreise 1950 = 100 | | | | 119,3 | 106,5 |
| | | | | 55,4 | 45,2 | 59,0 | | | |

| Zeit | R o h j u t e | | | | | J u t e g a r n | | | |
|----------------|--------------------------------|--------------------------|--------------------|--|--------------------------|-------------------------|--|--------------------------|---------------------|
| | V.St.v.Am. New York | Großbritannien London | Indien Kalkutta | Frankreich Paris | Österreich Wien | Italien Mailand | V.St.v.Am. New York | Großbritannien London | Frankreich Paris |
| | Mill firsts indische | Daisee 2/3 ready | First Grade | indische | First Grade | einheimisches Nr. II | Cops handelsübliche 8 lbs-Spindeln | metrisch Nr. 3,6 | |
| | Offertenpreis cif. New York | c. and f. | loco | versteuert frei Empfangestation | c.i.f. Kontinenthafen | c.i.f. ital. Häfen | ab Werk | versteuert ab Werk | |
| Cents je lb | £.s.d. je 2240 lbs | Rupien je 400 lbs | ffrs je 100 kg | Schilling je 100 kg | £.s.d. je 2240 lbs | Cents je lb | Pence je lb | ffrs je kg | |
| MM. | MDw. | MDw. | MDw. | MDw. | MDw. | MDw. | MDw. | ME. | |
| 1938 JD | 4,30 | 18.11.11 | 32/14/ 0 | 322 | 49,10 | 17.17.10 | | | 6,2 |
| 1950 JD | 15,64 | 114.15. 2 | 200/ 0/ 0 | 11 400 | 693,30 | 112. 6. 5 | 30,20 | 17,13 | 209,2 |
| 1953 JD | 13,10 | 79. 9.10 | 143/ 2/ 9 | 9 317 | 568,79 | 86. 3. 44/5 | 25,63 | 15,18 | 209,2 |
| 1954 JD | 14,15 | 92.17. 11/4 | 164/14/ 0 | 9 925 | 673,00 | 90. 8. 7 | 26,76 | 16,27 | 222,4 |
| 1955 Jan. | 15,68 | 108. 0. 0 | 203/10/ 2 | 11 550 | 759,41 | 110. 7. 6 | 26,80 | 17,87 | 245,0 |
| Febr. | 16,08 | 107. 0. 0 | 225/ 1/ 9 | 11 550 | 803,22 | 116. 7. 6 | 27,80 | 18,02 | 245,0 |
| März | 14,76 | 108.13. 4 | 211/13/ 7 | 10 000 | 781,31 | 103.14. 0 | 27,80 | 17,19 | 223,0 |
| April | 13,67 | 101.15. 0 | 207/ 3/ 0 | 10 000 | 686,39 | 97. 0. 0 | 27,80 | 16,25 | 223,0 |
| Mai | 12,80 | 94.14. 8 | 192/ 9/10 | 9 250 | 649,88 | 91. 5. 0 | 27,80 | 15,42 | 207,0 |
| Juni | 11,98 | 90. 0. 0 | 175/ 9/ 1 | 9 250 | 620,67 | 89.16. 0 | | 14,63 | 207,0 |
| Juli | 11,86 | 90. 0. 0 | 182/10/ 8 | 8 550 | 591,46 | 83.15. 0 | | 14,48 | 202,0 |
| Aug. | 11,56 | 90. 0. 0 | 182/ 7/ 8 | 8 550 | 627,97 | 80.10. 0 | | 14,48 | 202,0 |
| Sept. | 11,45 | 90. 0. 0 | 163/ 7/ 71/5 | 8 550 | 584,16 | 80. 0. 0 | | 14,48 | 202,0 |
| 1950 JD | 144,82 | 132,82 | 97,22 | Umgerechnete Preise für 100 kg in DM | | | 279,63 | 185,05 | 251,00 |
| 1955 Juni | 110,93 | 103,77 | 85,35 | 136,80 | 136,30 | 130,00 | | 157,43 | 248,06 |
| | | | | 110,85 | 100,27 | 103,54 | | | |
| 1955 Juni | 76,6 | 78,4 | 87,8 | Meßziffern der Originalpreise 1950 = 100 | | | | 85,4 | 98,9 |
| | | | | 81,1 | 89,5 | 79,9 | | | |

| Zeit | J u t e g e w e b e | | | | Verschiedene Bastfasern | | | | Kapok |
|-----------|---|---|---|---|--|---|---|--|--|
| | V.St.v.Am. New York | Großbritannien | Frankreich Paris | Indien Kalkutta | Großbritannien London | | Belgien Antwerpen | | Frankreich Marseille |
| | Burlaps 40 inches, loco | Hessians 10 ounces f.o.b. Kalkutta | C.S. 370 122 cm versteuert ab Werk | Hessians 40 inch., 10 oz. 11 porter loco | Phormium St. Helena I. Qualität | ind. Hanf Benares II I. Qualität | Punga (Malve) I. Qualität | Uréna Lobata | Indochi- nesischer |
| | Cents je yard | s.d. je 100 yards | ME. | Rupien je 100 yards | £.s.d. je 2240 lbs | | bfrs je 100 kg | | c.i.f. |
| | MDw. | MDw. | ME. | ME. | ME. | ME. | MDw. | MDw. | MDw. |
| 1938 JD | 4,90 | | | 10/ 6/ 0 | Originalpreise | | | | |
| 1950 JD | 21,98 | 107. 5 1/3 | 117,0 | 55/ 0/ 0 | 115. 0. 0 | 80. 8. 4 | 15 229 | 3 354a) | 310,58 |
| 1953 JD | 12,33 | 76. 8 | 127,3 | 51/ 1/ 4 | 68. 0. 0 | 61.13. 9 | 10 265 | 13 308 | 350,35 |
| 1954 JD | 11,98 | 72. 8 1/2 | 133,4 | 48/15/ 51/2 | 71.16. 8 | 67.11. 8 | 11 823 | 15 240 | 368,56 |
| 1955 Jan. | 12,01 | 74. 4 1/2 | 144,0 | 50/ 1/ 0 | 67. 0. 0 | 92. 0. 0 | 13 940 | 17 000 | 373,75 |
| Febr. | 12,18 | 77. 3 | 144,0 | 51/ 8/ 0 | 75. 0. 0 | 90. 0. 0 | 14 100 | 17 000 | 346,88 |
| März | 12,01 | 73. 7 4/5 | 135,0 | 49/ 5/ 7 | 74. 0. 0 | 87. 0. 0 | 13 450 | 16 030 | 341,75 |
| April | 11,94 | 72. 8 1/4 | 135,0 | 48/10/ 2 | 74. 0. 0 | 84. 0. 0 | 12 110 | 14 610 | 325,63 |
| Mai | 11,72 | 70. 3 | 130,0 | 47/ 2/11 | 71. 0. 0 | 78. 0. 0 | 11 590 | 14 090 | 315,63 |
| Juni | 11,49 | 69. 5 3/4 | 130,0 | 46/ 8/ 2 | 70. 0. 0 | 74. 0. 0 | 11 220 | 13 540 | 307,50 |
| Juli | 11,40 | 68. 9 | 125,5 | 46/ 4/11 | 74. 0. 0 | 70. 0. 0 | 11 880 | 13 830 | 307,50 |
| Aug. | 11,09 | 62.11 1/4 | 125,5 | 42/ 9/ 1 | 76. 0. 0 | 69. 0. 0 | 12 000 | 13 900 | 313,50 |
| Sept. | 10,34 | 59. 11 1/2 | 125,5 | 39/ 8/11 | 77. 0. 0 | 64. 0. 0 | 11 750 | 13 730 | 313,75 |
| 1950 JD | 100,96 | 69,09 | 140,40 | Umgerechnete Preise für 100 kg in DM(13) | | | | | |
| 1955 Juni | 52,77 | 44,51 | 155,79 | 53,05 | 133,10 | 93,08 | 127,92 | 150,23 | 372,70 |
| | | | | 44,86 | 80,71 | 85,32 | 93,96 | 113,38 | 368,49 |
| 1955 Juni | 52,3 | 64,7 | 111,1 | Meßziffern der Originalpreise 1950 = 100 | | | | 73,7 | 99,0 |
| | | | | 84,6 | 60,9 | 92,0 | | 75,7 | |
| Zeit | R i n d s h ä u t e | | | | | | | | |
| | Bundesgebiet Stuttgart | New York | V.St.v.Am. Chicago | Kanada | Großbritannien London | | | | |
| | Ochsen-, grün gesalzen, rote ohne Kopf 15-24,5 kg Auktionspreis | Kuh-, leichte Packertyp naßgesalzen(18) erstnotierter Monat | Stier- Packertyp, über 58 lbs schwer | Kuh- ungebrannte 45-60 lbs | Stier-, leichte einheimische Packertyp | Frigorificos schwere Ochsen- 25 kg, gesalzen | Americanos trocken gesalzen incl. 4 % Fracht | Frigorificos B.A. Ochsen naßgesalzen | südafrik. Kap- getrocknet I. Qualität 18-20 lbs |
| | RM/DM je kg | Cents je lb | | Kan. Cents je lb | Pence je lb | | | | |
| | MDw. | MDw. | MDw. | MDw. | MDw. | MDw. | MDw. | MDw. | MDw. |
| 1938 JD | 0,82 | 10,16 | 11,74 | | Originalpreise | | | | |
| 1950 JD | 3,84 | 23,69 | 27,02 | 29,30 | 6,92 | 5,56 | 6,66 | 4,85 | 7,25 |
| 1953 JD | 3,22 | 16,94 | 14,83 | 17,59 | 30,10 | 29,21 | 35,46 | 24,84 | 32,05 |
| 1954 JD | 2,52 | 13,85 | 11,68 | 14,30 | 17,46 | 19,70 | 26,79 | 19,00 | 29,44 |
| 1955 Jan. | 2,34 | 12,12 | 10,44 | 12,25 | 13,88 | 19,12 | 22,45 | 16,34 | 25,65 |
| Febr. | 2,42 | 12,94 | 10,75 | 12,69 | 14,00 | 15,31 | 19,38 | 13,81 | 22,63 |
| März | 2,42 | 12,66 | 10,44 | 12,60 | 13,50 | 15,50 | 20,25 | 14,50 | 22,50 |
| April | 2,44 | 13,40 | 11,63 | 14,13 | 13,50 | 15,50 | 20,50 | 14,75 | 22,50 |
| Mai | 2,51 | 12,55 | 10,98 | 13,65 | 13,90 | 15,69 | 20,50 | 14,75 | 22,50 |
| Juni | 2,49 | 11,91 | 10,75 | 13,65 | 12,50 | 15,80 | 20,10 | 14,75 | 22,50 |
| Juli | 2,36 | 11,65 | 13,92 | 13,75 | 13,20 | 16,16 | 19,38 | 14,00 | 21,38 |
| Aug. | 2,29 | 11,55 | 13,55 | 12,95 | 15,69 | 18,75 | 17,75 | 13,75 | 20,75 |
| Sept. | 2,36 | 10,87 | 14,44 | 13,25 | 14,50 | 17,75 | 17,33 | 13,00 | 20,00 |
| | | | | | 14,50 | 17,33 | 12,58 | 12,58 | 20,00 |
| 1950 JD | 384,00 | 219,36 | 250,47 | 270,37 | Umgerechnete Preise für 100 kg in DM | | | | |
| 1955 Juni | 249,00 | 110,28 | 108,80 | 126,39 | 255,39 | 315,55 | 383,06 | 268,34 | 346,22 |
| | | | | | 124,57 | 173,90 | 208,55 | 150,65 | 230,07 |
| 1955 Juni | 64,8 | 50,3 | 43,4 | Meßziffern der Originalpreise 1950 = 100 | | | | 54,7 | 66,7 |
| | | | | 46,6 | 43,9 | 55,3 | | 56,4 | |
| Zeit | noch: R i n d s h ä u t e | | | | | | | | |
| | Großbritannien London | | Manchester | Frankreich Paris | Marseille | Belgien | Niederlande | | |
| | neuseeland. Kuh-, Freezers naßgesalzen 40-50 lbs c.i.f. | ostafrik. getrocknet 30/40/30 12 lbs u. mehr | nigerische 70/30, 8-12 lbs getrocknet c.i.f. | Ochsen- saubere 60-69 lbs | Kuh- trocken über 31,5 kg versteuert Auktionspreis | Madagaskar I Arsenik-, trocken cif. Tana-Basis | Ochsen- 26,5-29,5 kg | Kuh- einheimische | |
| | Pence je lb | | | ffrs je kg | | bfrs je kg | hfl je 1/2 kg | | |
| | MDw. | MDw. | MDw. | MA. | MA. | MDw. | MDw. | | |
| 1938 JD | 4,90 | 5,83 | 7,90 | 5,16 | Originalpreise | | | | 0,20 |
| 1950 JD | 27,33 | 30,90 | 31,21 | 22,00 | 5,7 | | | | 1,01 |
| 1953 JD | 20,60 | 36,50 | 30,73 | 18,87 | 138,9 | | | | 0,84 |
| 1954 JD | 18,00 | 32,09 | 27,89 | 16,28 | 101,8 | 105,7 | 345,00) | 28,76a) | 0,72 |
| 1955 Jan. | 15,50 | 29,50 | 24,00 | 12,61 | 87,1 | 94,2 | 189,5 | 18,50 | 0,59 |
| Febr. | 15,31 | 29,19 | 24,00 | 13,32 | 78,0 | 80,0 | 162,5 | 15,60 | 0,60 |
| März | 14,95 | 29,25 | 24,00 | 13,38 | 75,0 | 75,0 | 153,1 | 16,00 | 0,61 |
| April | 15,00 | 29,25 | 24,00 | 12,16 | 73,0 | 72,0 | 152,5 | 16,80 | 0,61 |
| Mai | 15,05 | 29,05 | 24,00 | 12,16 | 73,0 | 75,0 | 152,5 | 17,45 | 0,61 |
| Juni | 14,75 | 28,50 | 23,75 | 14,59 | 72,0 | 75,0 | 146,5 | 17,45 | 0,62 |
| Juli | 14,50 | 27,50 | 23,50 | 14,02 | 73,0 | 71,5 | 140,0 | 17,15 | 0,60 |
| Aug. | 14,35 | 27,25 | 23,50 | 14,63 | 76,0 | 70,0 | 140,0 | 17,05 | 0,60 |
| Sept. | 14,13 | 27,50 | 23,50 | 14,67 | 77,0 | 73,0 | 140,0 | 17,30 | 0,60 |
| | | | | 15,28 | 78,0 | 73,0 | 140,0 | 17,40 | 0,61 |
| 1950 JD | 295,24 | 333,80 | 337,15 | Umgerechnete Preise für 100 kg in DM | | | | | |
| 1955 Juni | 158,73 | 306,69 | 255,57 | 237,66 | 166,70 | | 414,00 | 241,58 | 223,25 |
| | | | | 150,87 | 87,48 | 85,68 | 167,77 | 143,61 | 136,64 |
| 1955 Juni | 54,0 | 92,2 | 76,1 | Meßziffern der Originalpreise 1950 = 100 | | | | 59,6 | 61,4 |
| | | | | 63,7 | 52,6 | | 40,6 | | |

| Zeit | noch: Rindshäute | | | | | | | | |
|--|-------------------------|---|----------------------|--|---|-----------------------------------|-----------------------|---|--|
| | Dänemark Kopenhagen | Norwegen | Schweiz | Italien Mailand | | Libanon Beirut | Marokko Casablanca | Südafrik. Union Port Elizabeth | Argentinien Buenos Aires |
| | Bullen- bis 26 kg | Ochsen- grüne, bis 20 kg Erzeuger- Abrechnungspreis fr. Schlachthof | kurze 35-39,5 kg | Ochsen- 30-40 kg frei Käuferlager | argentinische getrocknete 70/30 10-11 kg | trocken- gesalzen über 6 kg | naßgesalzen | sonnen- getrocknet I. Qualität 10-19 lbs | Frigorificos Kuh- gesalzen f.o.b. |
| | dkr je 1/2 kg MM. | nkr je kg MDw. | sfrs je kg ME. | Lire je kg | | Leb & je kg | ffrs je kg MA. | Pence je lb | Pesos je kg MDw. |
| Originalpreise | | | | | | | | | |
| 1938 JD | 0,91a) | 0,76 | 1,37 | 7,40 | | | 4,34d) | 5,1 | 0,71 |
| 1950 JD | | 1,89 | 1,85 | 375,10 | 599,25 | 2,20 | 112,50 | 19,3 | 3,52 |
| 1953 JD | 1,79a) | 4,57 | 2,30 | 289,37 | 534,65 | 2,28 | 115,52 | 20,9 | 3,54 |
| 1954 JD | 1,44a) | 3,80 | 2,02 | 260,63 | 438,77a) | 1,96 | 95,31 | 19,4 | 3,84 |
| 1955 Jan. | 1,43 | 2,95 | 1,93 | 240,00 | 370,00 | 1,55 | 80,00 | 16,2 | 4,50 |
| Febr. | 1,47 | 3,05 | 1,84 | 237,50 | 370,00 | 1,55 | 70,00 | 13,3 | 4,50 |
| März | 1,53 | 2,45 | 1,87 | 237,50 | 370,00 | 1,55 | 65,00 | 13,3 | 4,50 |
| April | 1,56 | 3,40 | 1,87 | 238,75 | - | 1,55 | 70,00 | 13,3 | 4,60 |
| Mai | 1,41 | | 1,93 | 231,61 | - | 1,54 | 67,50 | 13,1 | 2,93 |
| Juni | 1,46 | 3,15 | 1,95 | 230,00 | - | 1,50 | 67,50 | 12,9 | 4,84 |
| Juli | 1,48 | 3,05 | 1,85 | 227,50 | - | 1,62 | | | 4,80 |
| Aug. | 1,48 | 3,05 | 2,04 | 227,58 | - | 1,60 | | | 4,75 |
| Sept. | 1,48 | 3,05 | 2,08 | 232,25 | - | | | | 4,63 |
| Umgerechnete Preise für 100 kg in DM | | | | | | | | | |
| 1950 JD | | | | 252,06 | 402,70 | 421,63 | 135,00 | | 295,68 |
| 1955 Juni | 176,37 | 111,13 184,40 | 177,69 186,92 | 154,60 | - | 287,48 | | 208,49 | 325,25 |
| Meßziffern der Originalpreise 1950 = 100 | | | | | | | | | |
| 1955 Juni | . | 166,7 | 105,4 | 61,3 | - | 68,2 | | | 137,5 |

| Zeit | Kalbfelle | | | | | | | | |
|--|---|------------------------|---|------------------------------|--|-------------------------|----------------------|--|-----------------------|
| | Bundesgebiet Stuttgart | V.St.v.Am. New York | Chicago | Großbritannien Manchester | Frankreich Paris | Dänemark Kopenhagen | Norwegen | Italien Mailand | Marokko Casablanca |
| | süddeutsche rote, o. Kopf bis 4,5 kg Auktionspreis | Collector 9-12 lbs | Packer-Typ 9,5-15 lbs ungeschoren | Firsts 9 - 16 lbs | I. Qualität bis 5,9 kg versteuert Auktionspreis | 11,5-14 kg | bis 7 kg | 3-6 kg getrocknete o. Kopf, o. Füße frei Käuferlager | naßgesalzen |
| | RM/DM je kg | \$ je Fell MDw. | Cents je lb MDw. | Pence je lb MDw. | ffrs je kg ME. | dkr je 1/2 kg MM. | nkr je kg MDw. | Lire je kg MDw. | ffrs je kg MA. |
| Originalpreise | | | | | | | | | |
| 1938 JD | 1,38 | | 13,60 | 6,48 | 13,5 | 1,05a) | 0,90 | | |
| 1950 JD | 6,53 | 7,62 | 66,90 | 60,00a) | 373,5 | | 2,96 | 899,29 | 122,7 |
| 1953 JD | 5,99 | 7,19 | 51,53 | 45,61 | 381,7 | 2,85a) | 6,76 | 880,28 | 133,3 |
| 1954 JD | 5,06 | 5,29 | 39,23 | 42,38a) | 291,0 | . | 5,34 | 715,02 | 117,0 |
| 1955 Jan. | 5,41 | 4,25 | 33,75 | 32,65 | 286,0 | 1,64 | 4,05 | 651,25 | 98,8 |
| Febr. | 5,63 | 4,54 | 37,50 | 32,00 | 295,0 | 1,67 | 4,55 | 650,00 | 95,0 |
| März | 5,70 | 4,83 | 39,50 | 32,00 | 318,0 | 1,88 | 4,65 | 703,00 | 90,0 |
| April | 5,77 | 5,50 | 45,19 | 32,00 | 328,0 | 1,91 | 5,20 | 740,00 | 90,0 |
| Mai | 5,89 | 5,35 | 46,15 | 32,00 | 306,0 | 1,82 | 5,20 | 742,50 | 90,0 |
| Juni | 5,88 | 5,25 | 41,00 | 32,03 | 285,0 | 1,84 | 5,00 | 729,38 | 90,0 |
| Juli | 5,85 | 5,67 | 43,83 | 32,16 | 292,0 | 1,88 | 5,00 | 701,00 | |
| Aug. | 6,12 | 5,75 | 47,50 | 33,06 | 321,0 | 1,88 | 5,60 | 725,00 | |
| Sept. | 6,33 | 6,15 | 46,88 | 33,53 | 371,0 | | | 812,00 | |
| Umgerechnete Preise für 100 kg in DM | | | | | | | | | |
| 1950 JD | 653,00 | 671,97 | 619,45 | 648,16 | 448,00 | | 174,05 | 604,39 | 147,25 |
| 1955 Juni | 588,00 | 462,97 | 379,64 | 344,68 | 341,53 | 222,28 | 292,69 | 490,28 | |
| Meßziffern der Originalpreise 1950 = 100 | | | | | | | | | |
| 1955 Juni | 90,0 | 68,9 | 61,3 | 53,4 | 76,3 | . | 168,9 | 81,1 | |

| Zeit | Rindsleder | | | | | | | | |
|---|--|--|-----------------------------|--------------------|--|----------------------------|---|-------------------------------|--|
| | V.St.v.Am. Boston | Kanada | Frankreich | Niederlande | Österreich Wien | | Schweiz | Italien | |
| | schwarze Seiten chromgegerbt Nr. 3 | gespanntes I. u. II. Qual. Packertyp | Sohl-, II. Wahl Croupens | Vache- Croupens | Croupens lohgegerbt Rotstempel einschließlich | schwarz, D chromgegerbt | Zahnwache Croupens schnellgegerbt | Sohl- Boden- in Halften | Sohl- 3-4 mm frei Verkaufslager |
| | ab Gerberei Cents je squ. foot | kan. Cents je lb | ffrs je kg ME. | hfl je 1/2 kg | Schilling je 100 kg | | sfrs je kg | | Lire je kg MDw. |
| Originalpreise | | | | | | | | | |
| 1938 JD | 19,0 | 46,6 | 26,9 | 0,76 | 744b) | 760b) | 5,51 | 4,83 | 21 |
| 1950 JD | 53,9 | 86,7 | 634,3 | 3,38 | 3 974 | 5 521 | 8,04 | 8,10 | 890 |
| 1953 JD | 37,1 | 72,0 | 569,6 | 3,07 | 4 419 | 8 028 | 7,64 | 8,20 | . |
| 1954 JD | 31,8 | 72,0 | 651,0 | 5,97 | 4 345 | 8 713 | 7,45 | 7,93 | 765 |
| 1955 Jan. | 31,0 | 62,0 | 633,0 | 6,00 | 4 390 | 8 670 | 7,45 | 7,93 | 740 |
| Febr. | 31,0 | 62,0 | 633,0 | 6,00 | 4 390 | 8 670 | 7,45 | 7,93 | 729 |
| März | 31,0 | 62,0 | 633,0 | 6,00 | 4 390 | 8 670 | 7,45 | 7,93 | 725 |
| April | 33,0 | 62,0 | 633,0 | 6,00 | 4 390 | 8 670 | 7,45 | 7,93 | 725 |
| Mai | 34,0 | 62,0 | 633,0 | 5,75 | 3 980 | 8 670 | 7,45 | 7,93 | 720 |
| Juni | | 62,0 | 633,0 | 5,75 | 3 980 | 8 670 | 7,45 | 7,93 | 705 |
| Juli | | 62,0 | 646,0 | 5,75 | 3 980 | 8 670 | 7,45 | 7,93 | 705 |
| Aug. | | | 646,0 | 5,50 | 3 980 | 8 670 | 7,45 | 7,93 | 705 |
| Sept. | | | 646,0 | 5,50 | 4 180 | 8 670 | 7,45 | 7,93 | 706 |
| Umgerechnete Preise für 100 kg in DM ¹⁹⁾ | | | | | | | | | |
| 1950 JD | 24,37 | 735,61 | 761,20 | 747,12 | 781,29 | 1 085,43 | 772,24 | 778,01 | 598,08 |
| 1955 Juni | | 585,09 | 758,56 | 1 267,23 | 642,97 | 1 400,64 | 714,13 | 760,15 | 473,90 |
| Meßziffern der Originalpreise 1950 = 100 | | | | | | | | | |
| 1955 Juni | | 71,5 | 99,8 | 170,1 | 100,2 | 157,0 | 92,7 | 97,9 | 79,2 |

| Zeit | K a l b l e d e r | | | | | Quebracho | | Myrobalanen | | |
|-----------|--|--|-------------------|--|---|---|---|----------------------------|------------------------------|--|
| | V.St.v.Am. Boston | Frankreich Paris | Niederlande | Österreich Wien | Italien Mailand | V.St.v.Am. New York | Großbritannien London | V.St.v.Am. New York | Großbritannien London | |
| | schwarze Seiten B- und C-Wahl chromgegerbt | Boxcalf B-Ware versteuert ab Werk | Boxcalf | schwarz, glatt D-Wahl | Chrom-, schwarz fein gefärbt 9 Qu. F. je Fell frei Verkäuferlager | 63 % Tannin in Stücken unverzollt ab Kai | Extrakt argentinischer wasserlöslich Terminver- schiffung | Nüsse Nr. 1 zerquetscht | | |
| | Cents je squ. foot | ffrs je Qu. Fuß | hfl je Qu. Fuß | Schilling je m ² | Lire je Qu. Fuß | Cents je lb | £.s.d. je 1000 kg | loco je 2000 lbs | c.i.f. s.d. je 112 lbs | |
| | ME. | | | | | MDw. | MDw. | MDw. | MDw. | |
| 1938 JD | 39,5 | . | 0,43 | 19,4b) | Originalpreise | 88 | 2,00 | 22,00d) | 7. 75/8 | |
| 1950 JD | 106,9 | 261,3 | 2,94 | 141,0 | 607 | 8,32 | 62,16. 3 | 51,84 | 26. 51/2 | |
| 1953 JD | 103,4 | 272,3 | 2,91 | 195,0 | . | 11,48 | 80,15. 3 | 47,59 | 21. 54/5 | |
| 1954 JD | 94,2 | 323,0 | 2,82 | 199,1 | 528 | 11,43 | 80,15. 3 | 46,29 | 22. 75/7 | |
| 1955 Jan. | 87,0 | 325,0 | 2,62 | 194,8 | 495 | 11,27 | 80,15. 3 | 49,00 | 24. 35/8 | |
| Febr. | 89,3 | 325,0 | 2,62 | 194,8 | 484 | 11,27 | 80,15. 3 | 57,00 | 26. 9 | |
| März | 91,0 | 337,0 | 2,62 | 198,9 | 480 | 11,27 | 80,15. 3 | 57,00 | 28. 9 | |
| April | 93,0 | 337,0 | 2,61 | 198,9 | 480 | 11,27 | 80,15. 3 | 58,50 | 29. 0 | |
| Mai | 95,0 | 337,0 | 2,62 | 205,0 | 480 | 11,27 | 80,15. 3 | 58,50 | 29. 95/8 | |
| Juni | 92,0 | 337,0 | 2,62 | 205,0 | 480 | 11,27 | 80,15. 3 | 58,50 | 29. 6 | |
| Juli | 343,0 | 2,62 | 205,0 | 480 | 11,27 | 80,15. 3 | 58,50 | 58,50 | 29. 11/2 | |
| Aug. | 343,0 | 2,75 | 210,1 | 481 | 11,27 | 80,15. 3 | 58,50 | 58,50 | 28. 11/4 | |
| Sept. | 343,0 | 2,75 | 222,4 | 502 | 11,27 | 80,15. 3 | 58,50 | 58,50 | 27. 6 | |
| 1950 JD | 48,33 | 29,72 | 41,16 | Umgerechnete Preise für 100 kg in DM19) | | | | | | |
| 1955 Juni | | 40,38 | 36,56 | 27,71 | 45,32 | 77,04 | 73,87 | 24,00 | 30,62 | |
| | | | | 33,12 | 35,85 | 104,35 | 94,61 | 27,08 | 34,01 | |
| 1955 Juni | | 129,0 | 89,1 | Meßziffern der Originalpreise 1950 = 100 | | | | | | |
| | | | | 145,4 | 79,1 | 135,5 | 128,6 | 112,8 | 111,5 | |

| Zeit | E r d ö l 20) | | | | | | | | | |
|-----------|---------------------------------------|-------------------------|-----------------------|--|-------------------------------------|--------|---------------------------------------|-------------|--------------------------|--|
| | V.St.v.Am. | | | | Saudi-Arabien | | Irak | | Kuweit | |
| | Kansas/Oklahoma | Ost-Texas | Ohio | Bradford | Aramco | | Basra | Kirkuk | 33-33,90 B6 | |
| | 33-33,90 B6 mittlerer Kontinent | alle Grade Platpreis | Corning alle Grade | 44,60 B6 Appalachian | 36-36,90 B6 | | 32-32,90 B6 | 36-36,90 B6 | | |
| | ab Bohrfeld | | | | f.o.b. Ras Tanura Sidon (Liban.) | | f.o.b. Fao (Irak) Tripoli (Liban.) | | f.o.b. Meda al Almadi | |
| | \$ je barrel (42 gallons) | | | | | | | | | |
| | Originalpreise | | | | | | | | | |
| 1938 JD | 1,12 | 1,10 | . | 1,90 | . | . | . | . | . | |
| 1950 JD | 2,51 | 2,65 | 2,70 | 3,80 | 1,75 | 2,41a) | . | 2,09 | 1,68 | |
| 1953 JD | 2,65 | 2,79 | 2,70 | 4,31 | 1,85 | 2,35 | 1,79 | 2,35 | 1,64 | |
| 1954 JD | 2,76 | 2,90 | 2,71 | 3,45 | 1,97 | 2,39 | 1,92 | 2,39 | 1,72 | |
| 1955 Jan. | 2,76 | 2,90 | 2,65 | 3,40 | 1,97 | 2,39 | 1,92 | 2,39 | 1,72 | |
| Febr. | 2,76 | 2,90 | 2,65 | 3,50 | 1,97 | 2,39 | 1,92 | 2,39 | 1,72 | |
| März | 2,76 | 2,90 | 2,65 | 3,50 | 1,97 | 2,39 | 1,92 | 2,39 | 1,72 | |
| April | 2,76 | 2,90 | 2,65 | 3,50 | 1,97 | 2,39 | 1,92 | 2,39 | 1,72 | |
| Mai | 2,76 | 2,90 | 2,65 | 3,50 | 1,97 | 2,39 | 1,92 | 2,39 | 1,72 | |
| Juni | 2,76 | 2,90 | 2,65 | 3,50 | 1,97 | 2,39 | 1,92 | 2,39 | 1,72 | |
| Juli | 2,76 | 2,90 | 2,65 | 3,57 | 1,97 | 2,39 | 1,92 | 2,39 | 1,72 | |
| Aug. | 2,76 | 2,90 | 2,65 | 3,62 | 1,97 | 2,39 | 1,92 | 2,39 | 1,72 | |
| Sept. | 2,76 | 2,90 | 2,65 | 3,60 | 1,97 | 2,39 | 1,92 | 2,39 | 1,72 | |
| 1950 JD | 6,63 | 7,00 | 7,13 | Umgerechnete Preise für 100 Liter in DM | | | | | | |
| 1955 Juni | 7,29 | 7,66 | 7,00 | 10,04 | 4,62 | 6,37 | 5,07 | 5,52 | 4,44 | |
| | | | | 9,25 | 5,20 | 6,31 | | 6,31 | 4,54 | |
| 1955 Juni | 110,0 | 109,4 | 98,1 | Meßziffern der Originalpreise 1950 = 100 | | | | | | |
| | | | | 92,1 | 112,6 | 99,2 | . | 114,4 | 102,4 | |

| Zeit | noch: E r d ö l 20) | | | | L e u c h t ö l | | | | | |
|-----------|---------------------------|-------------------------|-------------------------------|---|---------------------------------|------------------------|---|--|-------------------|-----|
| | Qatar | Venezuela Lagunillas | Kanada | V.St.v.Am. New Orleans New York Harbor | Großbritannien London | Frankreich | Österreich Wien | Schweiz | | |
| | 36-36,90 B6 | | Oil Springs (Imperial Oil) | 41-430 B6 waterwhite | Fuel Nr. 1 | Kerosin burning oil | einfaches in 50-Liter Flaschern versteuert ab Raffinerie | raffiniert in Kesselwagen ab Raffinerie | | |
| | f.o.b. Umm Said | Arend-Aruba | ab Bohrfeld | f.o.b.21) Golffhäfen | fob. in Ladung ab Raffinerie | Zone England/Wales | fr. Empfänger | | | |
| | \$ je barrel (42 gallons) | | | | Cents je gallon | | ffrs je 100 Liter | Schilling je 100 kg | ffrs je 100 kg | |
| | (35 imp.gallons) | | | | MDw. | MDw. | MDw. | ME. | MM. | ME. |
| 1938 JD | . | . | . | 4,57 | 5,10 | 10,17 | 217 | 35,0b) | 17,45 | |
| 1950 JD | 1,77a) | 1,88 | 3,50 | 8,55 | 9,37 | 14,27 | 3 434 | 102,0 | 27,45 | |
| 1953 JD | 1,92 | 1,78 | 3,23 | 9,27 | 10,58 | 17,20a) | 3 962 | 231,2 | 30,97 | |
| 1954 JD | 2,06 | 1,95 | 3,23 | 9,42 | 10,34 | 16,83 | 3 946 | 231,2 | 30,80 | |
| 1955 Jan. | 2,06 | 1,95 | 3,23 | 9,69 | 10,70 | 17,00 | 3 946 | 235,1 | 30,80 | |
| Febr. | 2,06 | 1,95 | 3,23 | 9,68 | 10,70 | 17,00 | 3 984 | 235,1 | 30,80 | |
| März | 2,06 | 1,85r | 3,23 | 9,68 | 10,70 | 17,00 | 3 984 | 235,1 | 28,30 | |
| April | 2,06 | 1,85 | 3,18 | 9,51 | 10,70 | 17,00 | 3 984 | 235,1 | 28,30 | |
| Mai | 2,06 | 1,85 | 3,00 | 8,69 | 10,55 | 17,00 | 3 984 | 235,1 | 28,30 | |
| Juni | 2,06 | 1,85 | 3,00 | 8,75 | 10,55 | 17,00 | 4 013 | 235,1 | 28,30 | |
| Juli | 2,06 | 1,85 | 3,00 | 8,75 | 10,55 | 17,00 | 4 000 | 235,1 | 28,30 | |
| Aug. | 2,06 | 1,90 | 3,00 | 8,75 | 10,55 | 17,00 | 4 020 | 235,1 | 28,30 | |
| Sept. | 2,06 | 1,90 | | 8,75 | 10,55 | 17,00 | 4 020 | 235,1 | 28,30 | |
| 1950 JD | 4,68 | 4,97 | 8,47 | Umgerechnete Preise für 100 Liter in DM | | | | | | |
| 1955 Juni | 5,44 | 5,15 | 8,70 | 9,49 | 10,40 | 15,39 | 41,21 | 15,86 | 20,86 | |
| | | | | 9,71 | 11,71 | 18,26 | 48,09 | 30,04 | 21,46 | |
| 1955 Juni | 116,4 | 103,7 | 92,3 | Meßziffern der Originalpreise 1950 = 100 | | | | | | |
| | | | | 102,3 | 112,6 | 119,1 | 116,9 | 230,5 | 103,1 | |

| Zeit | H e i z ö l | | | | | | | | |
|--|---|-------|------------------------------|--------------------------|----------|---|---------------------|--|---|
| | V.St.v.Am. New Orleans New York Harbor Kansas/Oklah. | | | Großbritannien | | Frankreich | Niederlande | Schweden | Italien Mailand |
| | Grade C | | Nr. 6 | schweres | leichtes | leichtes | | I. Qualität in Tankwagen Richtpreis ab Importhäfen | für Ofen und Kessel 750, 900-920 B. |
| | in Bunkerladungen f.o.b. Golfhäfen ²¹⁾ | | in Ladungen ab Raffinerie | Zone England und Wales | | in Tankwagen 12-t-Ladungen frei Empfänger | | | |
| | \$ je barrel (42 gallons) | | | Pence je imperial gallon | | ffrs je 1000 kg | hfl je 100 Liter | skr je 1000 Liter | Lire je 100 kg |
| | MDw. | MDw. | MDw. | MDw. | MDw. | ME. | | | MDw. |
| 1938 JD | 0,81 | 0,71 | 0,40 | 4,25 | 4,88 | 629 | 3,98 | | 49 |
| 1950 JD | 1,74 | 2,08 | 1,55 | 8,90 | 9,47 | 11 323 | 11,43 | 158,66 | 1 814 |
| 1953 JD | 1,77 | 2,16 | 1,04 | 10,78 | 11,68a) | 13 590 | 13,22 | 177,30 | 1 581 |
| 1954 JD | 1,77 | 2,25 | 1,37 | 10,75 | 11,63 | 13 590 | 12,20 | 167,25 | 1 994 |
| 1955 Jan. | 1,95 | 2,35 | 1,55 | 10,75 | 11,63 | 13 590 | 12,90 | 149,00r | 1 990 |
| Febr. | 1,95 | 2,35 | 1,55 | 10,75 | 11,63 | 13 820 | 12,90 | 149,00r | 1 990 |
| März | 1,95 | 2,35 | 1,53 | 10,75 | 11,63 | 13 820 | 12,90 | 149,00r | 1 990 |
| April | 1,95 | 2,35 | 1,56 | 10,75 | 11,63 | 13 820 | 12,90 | 149,00 | 1 975 |
| Mai | 1,95 | 2,35 | 1,66 | 10,75 | 11,63 | 13 820 | 12,90 | 144,00 | 1 950 |
| Juni | 1,95 | 2,35 | 1,79 | 10,75 | 11,63 | 13 820 | 12,90 | 141,00 | 1 950 |
| Juli | 2,05 | 2,45 | 1,83 | 10,75 | 11,63 | 13 810 | 12,90 | 141,00 | 1 910 |
| Aug. | 2,10 | 2,61 | 1,83 | 10,75 | 11,63 | 13 810 | 12,90 | 143,00 | |
| Sept. | 2,10 | 2,65 | 1,83 | 10,75 | 11,63 | 13 810 | 12,90 | 143,00 | |
| Umgerechnete Preise für 100 Liter in DM | | | | | | | | | |
| 1950 JD | 4,60 | 5,49 | 4,09 | 9,60 | 10,21 | 11,75 | 12,63 | 12,88 | 11,25 |
| 1955 Juni | 5,15 | 6,21 | | 11,55 | 12,49 | 15,29 | 14,21 | 13,45 | 12,10 |
| Meßsiffern der Originalpreise 1950 = 100 | | | | | | | | | |
| 1955 Juni | 112,1 | 113,0 | | 120,8 | 122,8 | 122,1 | 112,9 | 104,6 | 107,5 |

| Zeit | D i e s e l- u n d G a s ö l | | | | | | | | |
|--|---|-------|------------------------------------|--------------------------|----------|--|---------------------|--------------------------------|----------------------------|
| | V.St.v.Am. New Orleans | | New York | Großbritannien | | Frankreich Paris | Niederlande | Schweden | Italien Mailand |
| | 43-47 Dieselindex | | 53-57 | Gasöl automotive | Dieselöl | Gasöl | | Motoren- brennöl | Dieselöl 50 Dieselindex |
| | in Schiffsladungen f.o.b. Golfhäfen ²¹⁾ | | in Schiffsladg. incl. Verladek. | Zone England und Wales | | versteuert frei Tankstelle Paris | frei Empfänger | in Tankwagen ab Importhäfen | Verkaufspreis ab Lager |
| | Cents je gallon | | \$ je 42 gallons | Pence je imperial gallon | | ffrs je 100 Liter | hfl je 100 Liter | skr je 1000 Liter | Lire je 100 kg |
| | MDw. | MDw. | MDw. | MDw. | MDw. | ME. | | | MDw. |
| 1938 JD | 3,63 | | | | 4,50 | | 4,43 | | 25 |
| 1950 JD | 7,49 | 7,74 | 3,66 | 27,84 | 12,01 | 3 309 | 13,01 | 185,16 | 6 707 |
| 1953 JD | 8,45 | 8,72 | 4,33 | 45,33 | 14,71 | 4 117 | 14,75 | 211,55 | 6 866 |
| 1954 JD | 8,45 | 8,71 | 4,10 | 44,79 | 14,41 | 4 354 | 12,70 | 203,17 | 7 850 |
| 1955 Jan. | 9,07 | 9,32 | 4,30 | 45,50 | 14,38 | 4 784 | 13,40 | 152,00r | 7 850 |
| Febr. | 9,06 | 9,31 | 4,30 | 45,75 | 14,38 | 4 843 | 13,40 | 152,00r | 7 850 |
| März | 9,06 | 9,31 | 4,30 | 45,75 | 14,38 | 4 843 | 13,40 | 152,00r | 7 850 |
| April | 9,01 | 9,23 | 4,30 | 45,75 | 14,38 | 4 843 | 13,40 | 152,00 | 7 850 |
| Mai | 8,35 | 8,60 | 4,24 | 45,75 | 14,38 | 4 843 | 13,40 | 147,00 | 7 850 |
| Juni | 8,25 | 8,50 | 4,24 | 45,75 | 14,38 | 4 872 | 13,40 | 143,00 | 7 850 |
| Juli | 8,25 | 8,50 | 4,24 | 45,75 | 14,38 | 4 875 | 13,40 | 143,00 | 7 850 |
| Aug. | 8,50 | 8,75 | 4,32 | 45,75 | 14,38 | 4 905 | 13,40 | 145,00 | 7 850 |
| Sept. | 8,50 | 8,75 | 4,34 | 45,75 | 14,38 | 4 905 | 13,40 | 145,00 | 7 850 |
| Umgerechnete Preise für 100 Liter in DM | | | | | | | | | |
| 1950 JD | 8,31 | 8,59 | 9,67 | 30,03 | 12,95 | 39,71 | 14,38 | 15,03 | 41,61 |
| 1955 Juni | 9,15 | 9,43 | 11,20 | 49,15 | 15,45 | 58,38 | 14,77 | 16,61 | 48,70 |
| Meßsiffern der Originalpreise 1950 = 100 | | | | | | | | | |
| 1955 Juni | 110,1 | 109,8 | 115,8 | 164,3 | 119,7 | 147,2 | 103,0 | 110,7 | 117,0 |

| Zeit | B e n z i n | | | | | | | | |
|--|---|--|-------|-----------------------------------|-------------------------|-----------------------------------|--------------------|--|-------------------|
| | Bundesgebiet | V.St.v.Am. New Orleans Bradford-Warren | | Kanada Toronto | Großbritannien | Frankreich Paris | Schweden | Österreich Wien | Schweiz |
| | Marken- 22) | Oktanzahl | | "Esso" Imp.-Oil reguläre Grade | Motor Spirit | Essence tourisme versteuert | | Auto- in Kesselwagen ab Raffinerie oder Lager | |
| | WPr. bei Abnahme in Kesselwagen frei Empfangsstation | 70-72 390/400 Endp. f.o.b. Golfhäfen ²¹⁾ | | unversteuert in Tankwagen | Zone England/Wales | frei Empfänger | frei Tankstelle | Schilling je 100 kg | |
| | RM/DM je 100 Liter | Cents je gallon | | kan. Cents je imp. gallon | Pence je imp. gallon | ffrs je 100 Liter | je 100 Liter | | sfrs je 100 kg |
| | MDw. | MDw. | MDw. | MDw. | MDw. | ME. | | MM. | ME. |
| 1938 JD | 33,00 | 4,77 | 5,40 | 15,80 | 18,00 | 202 | 26,00 | 75,9b) | 46,09 |
| 1950 JD | 50,25 | 9,75 | 12,38 | 22,88 | 30,63 | 4 338 | 72,80 | 218,5 | 61,36 |
| 1953 JD | 55,10 | 10,50 | 13,47 | 22,28 | 47,30 | 5 672 | 56,70 | 501,3 | 60,37 |
| 1954 JD | 49,21 | 9,83 | 13,89 | 22,60 | 45,75 | 5 915 | 58,00 | 483,2 | 56,11 |
| 1955 Jan. | 49,00 | 9,75 | 13,70 | 22,10 | 45,88 | 5 915 | 59,00 | 472,0 | 53,80 |
| Febr. | 49,00 | 9,75 | 13,70 | 22,10 | 46,00 | 5 915 | 59,00 | 446,1 | 53,80 |
| März | 49,00 | 9,75 | 13,70 | 22,10 | 46,00 | 5 915 | 59,00 | 446,1 | 53,80 |
| April | 49,00 | 9,72 | 13,70 | 22,10 | 46,00 | 5 915 | 59,00 | 446,1 | 53,80 |
| Mai | 51,00 | 9,50 | 13,70 | 22,10 | 46,00 | 5 915 | 60,00 | 446,1 | 54,80 |
| Juni | 51,00 | 9,50 | 13,70 | 22,10 | 46,00 | 5 915 | 60,00 | 446,1 | 54,80 |
| Juli | 51,00 | 9,50 | 13,70 | 22,10 | 46,00 | 6 075 | 60,00 | 446,1 | 52,16 |
| Aug. | 51,00 | 9,50 | 13,70 | | 46,00 | 6 115 | | 446,1 | 52,16 |
| Sept. | 51,00 | 9,50 | 13,70 | | 46,00 | 6 115 | | 446,1 | 52,16 |
| Umgerechnete Preise für 100 Liter in DM | | | | | | | | | |
| 1950 JD | 50,25 | 10,82 | 13,74 | 19,38 | 33,03 | 52,06 | 59,01 | 31,40 | 43,08 |
| 1955 Juni | 51,00 | 10,54 | 15,20 | 20,82 | 49,42 | 70,88 | 48,61 | 52,68 | 38,40 |
| Meßsiffern der Originalpreise 1950 = 100 | | | | | | | | | |
| 1955 Juni | 101,5 | 97,4 | 110,7 | 96,6 | 150,2 | 136,4 | 82,4 | 204,2 | 89,3 |

| | noch: Ben z i n | | | | S c h w i e r ö l | | | | | |
|-----------|---------------------------------|------------------|---------------------|--|---|--|--|----------------|---|--|
| | Italien Mailand | Spanien | Libanon Beirut | Marokko Casablanca | West-Pennsylv. | V.St.v.Am. Houston | West-Pennsylv. | Frankreich | Italien Mailand | |
| Zeit | versteuert frei Station Mailand | | lose größere Mengen | | Zylinder-Flamm. 6000 F. neutral ab Raffinerie | red oil Nr. 5-6 Visc. 500 Exportpreis fob. Süd-Texas | Spindel-Nr.8 Visc. 145-155 farbig, neutral ab Raffinerie | Spindel-Nr.1 | Zylinder-dampf gereinigt frei Station Mailand | |
| | Lire je 100 kg | Pesetas je Liter | Leb £ je 20 Liter | ffrs je 100 Liter | Cents je gallon | | | ffrs je 100 kg | Lire je 100 kg | |
| | MDw. | | | MA. | MDw. | MDw. | MDw. | ME. | MDw. | |
| | | | | | Originalpreise | | | | | |
| 1938 JD | 456 | 0,76 | . | 174d) | 10,80 | | | | 596 | |
| 1950 JD | 14 366 | 4,25 | 6,20 | 1 950 | 20,04 | 13,10 | 24,52a) | 5 526 | 26 851 | |
| 1953 JD | 15 785 | 5,50 | 6,00 | 2 369 | 22,34 | 15,02 | 25,57 | 7 533 | 31 375 | |
| 1954 JD | 16 027 | 5,50 | 6,00 | 2 802 | 13,92 | 14,73 | 17,85 | 7 520 | 31 500 | |
| 1955 Jan. | 16 415 | 5,50 | 6,00 | 3 065 | 12,83 | 14,75 | 17,10 | 7 520 | 31 500 | |
| Febr. | 16 415 | 5,50 | 6,00 | 3 096 | 13,08 | 14,75 | 17,75 | 7 520 | 31 500 | |
| März | 16 415 | 5,50 | 6,00 | 3 096 | 13,27 | 14,75 | 19,50 | 7 520 | 31 500 | |
| April | 16 415 | 5,50 | 6,00 | 3 096 | 13,25 | 14,75 | 19,50 | 7 520 | 31 500 | |
| Mai | 16 415 | 5,50 | 6,00 | 3 106 | 13,25 | 14,75 | 19,50 | 7 520 | 31 500 | |
| Juni | 16 360 | 5,50 | 6,00 | 3 106 | 13,25 | 14,75 | 19,50 | 7 520 | 31 500 | |
| Juli | 16 140 | 5,50 | 6,00 | | 13,41 | 14,75 | 19,75 | 7 620 | 31 500 | |
| Aug. | | | 6,00 | | 14,23 | 14,75 | 20,13 | 7 620 | | |
| Sept. | | | | | | | | 7 620 | | |
| | | | | | | | | | | |
| 1950 JD | 70,57 | - | 59,41 | Umgerechnete Preise für 100 Liter in DM | 22,24 | 14,54 | | 55,64 | 151,43 | |
| 1955 Juni | 80,39 | - | 57,50 | 23,40 | 14,70 | 16,37 | 27,21 | 75,61 | 177,65 | |
| | | | | | | | | | | |
| 1955 Juni | 113,9 | | 96,8 | Meßziffern der Originalpreise 1950 = 100 | 66,1 | 112,6 | 79,5 | 136,1 | 117,3 | |

| | Z e m e n t | | | | | | | | | |
|-----------|--|-----------------------------|--|--|------------------------------|---------------------|---|---|-------|-------|
| | Bundesgebiet Hamburg | V.St.v.Am. New York | Großbritannien London | Frankreich Paris | Niederlande | Österreich Wien | Schweiz | Italien Mailand | | |
| Zeit | Großhandelsprs. bei Abn. von 5 t fr. Empfangsstat. | Portland- in Säcken ab Werk | Lieferung von 6 ts und mehr in Jutesäcken ab Station Charing-Cross | Type 160/250 mit Papiersack versteuert ab Werk | Portland-belgischer A ab Kai | Type 225 | ohne Verpackung nach Abzug von Rabatt u. Skonto | Type 500 Fabrik-verkaufspreis frei Fahrzeug | | |
| | RM/DM je 10 t | \$ je 170,55 kg | s.d. je 2240 lbs | ffrs je 1000 kg | hfl je 1000 kg | Schilling je 100 kg | sfrs je 10 t | Lire je 100 kg | | |
| | MDw. | MDw. | MDw. | ME. | ME. | ME. | ME. | MDw. | | |
| | | | | Originalpreise | | | | | | |
| 1938 JD | 360,00 | 1,67 | 42. 0 | 286 | 11,75 | 7,30b) | 318,90 | 18 | | |
| 1950 JD | 600,14 | 3,16 | 62. 6 | 4 568 | 42,33 | 28,67 | 543,72 | 961 | | |
| 1953 JD | 793,33 | 3,55 | 93.102/5 | 5 506 | 53,33 | 43,50 | 567,40 | 1 098 | | |
| 1954 JD | 783,33 | 3,60 | 96. 3 | 5 506 | 53,81 | 43,50 | 567,40 | 1 094 | | |
| 1955 Jan. | 770,00 | 3,75 | 96. 6 | 5 506 | 54,00 | 43,50 | 567,40 | 1 119 | | |
| Febr. | 770,00 | 3,75 | 96. 6 | 5 506 | 54,00 | 43,50 | 567,40 | 1 100 | | |
| März | 770,00 | 3,75 | 96. 6 | 5 506 | 54,00 | 43,50 | 567,40 | 1 100 | | |
| April | 770,00 | 3,75 | 96. 6 | 5 506 | 54,00 | 43,50 | 567,40 | 1 100 | | |
| Mai | 770,00 | 3,75 | 96. 6 | 5 506 | 54,00 | 43,50 | 567,40 | 1 103 | | |
| Juni | 770,00 | 3,75 | 96. 6 | 5 506 | 54,00 | 43,50 | 567,40 | 1 110 | | |
| Juli | 770,00 | 3,75 | 96. 6 | 5 506 | 54,00 | 43,50 | 567,40 | 1 110 | | |
| Aug. | 770,00 | 3,75 | 101. 6 | 5 530 | 54,00 | 43,50 | 567,40 | 1 109 | | |
| Sept. | 770,00 | 3,75 | 101. 6 | 5 530 | 54,00 | 43,50 | 567,40 | | | |
| | | | | | | | | | | |
| 1950 JD | 6,00 | 7,78 | 3,59 | Umgerechnete Preise für 100 kg in DM | 5,48 | 4,68 | 5,64 | 6,46 | | |
| 1955 Juni | 7,70 | 9,23 | 5,56 | 5,44 | 6,60 | 5,95 | 7,03 | 7,46 | | |
| | | | | | | | | | | |
| 1955 Juni | 128,3 | 118,7 | 154,4 | Meßziffern der Originalpreise 1950 = 100 | 137,2 | 120,5 | 127,6 | 151,7 | 104,4 | 115,5 |

| | noch: Z e m e n t | | | | M a u e r s t e i n e | | | | |
|-----------|--------------------|------------------|---------------------------|--|-----------------------|---------------------|--------------------|------------------------|------------------------------|
| | Spanien | Libanon Beirut | Algerien Algier | Marokko Casablanca | Vietnam Saigon | V.St.v.Am. New York | Frankreich | Österreich Wien | |
| Zeit | Portland "Asland" | Chekka | Pointe pascade versteuert | Type 200/250 lose ab Werk | Tonking "Dragon" | normal | 60x105x220 mm | normal | Formsteine feuerfeste Ziegel |
| | Pesetas je 1000 kg | Leb £ je 1000 kg | ffrs je 1000 kg | ffrs je 1000 kg | Piaster je 50 kg | \$ je 1000 Stück | ffrs je 1000 Stück | Schilling je 100 Stück | je 1000 kg |
| | | | | MA. | | | ME. | MM. | MM. |
| | | | | | | | | | |
| 1938 JD | 80,2 | . | 274 | 218d) | 1,50 | 12,00 | | 7,00b) | 350b) |
| 1950 JD | 285,8 | 75,00 | 6 603 | 6 239 | 49,28 | 25,67 | 6 460a) | 31,00 | 1 139 |
| 1953 JD | 565,9 | 64,52 | 8 995 | 7 037 | 68,43a) | 27,85 | 4 832 | 45,00 | 1 656 |
| 1954 JD | 597,2 | 64,50 | 8 911 | 6 824 | 74,18a) | 28,22 | 6 707 | 45,00 | 1 656 |
| 1955 Jan. | 600,0 | 64,50 | 8 911 | 6 824 | 72,60 | 28,64 | 6 740 | 45,00 | 1 656 |
| Febr. | 600,0 | 64,50 | 8 911 | 6 824 | 72,60 | 28,56 | 6 740 | 45,00 | 1 656 |
| März | 600,0 | 64,50 | 8 911 | 6 824 | 72,60 | 28,56 | 6 740 | 45,00 | 1 656 |
| April | 600,0 | 64,50 | 8 911 | 6 824 | 72,60 | 28,65 | 6 740 | 45,00 | 1 656 |
| Mai | 600,0 | 64,50 | 8 971 | 6 416 | 72,60 | 28,75 | 6 740 | 45,00 | 1 656 |
| Juni | 600,0 | 64,50 | 8 911 | 6 416 | 72,00 | 28,84 | 6 740 | 45,00 | 1 904 |
| Juli | 600,0 | 64,50 | 8 911 | | | | 6 740 | 45,00 | 1 904 |
| Aug. | | 64,50 | | | | | 6 841 | 45,00 | 1 904 |
| Sept. | | | | | | | 6 841 | 45,00 | |
| | | | | | | | | | |
| 1950 JD | - | 14,37 | 7,92 | Umgerechnete Preise für 100 kg in DM(23) 24) | 20,11 | 107,81 | 77,52 | 60,95 | 22,39 |
| 1955 Juni | - | 12,36 | | 7,49 | | | 80,77 | 72,70 | 30,76 |
| | | | | | | | | | |
| 1955 Juni | 209,9 | 86,0 | | Meßziffern der Originalpreise 1950 = 100 | | | 104,3 | 145,2 | 167,2 |

| Zeit | noch: Mauersteine | | | | Dachziegel | | | | |
|--|---|---------------------------------------|---------------------------|---------------------------------------|------------------------|------------------------|--|--|----------------------------------|
| | Schweiz | Italien Mailand | Spanien | Marokko Casablanca | Frankreich | Niederlande | Österreich | Schweiz | Italien Mailand |
| | normal | 6x11x23 | normal | 6,5x10,5x22 | 5,5x11x22 | rote | Falzziegel | Biberschwänze | Marseiller Form |
| | sfrs je 1000 Stück | Lire je 1000 Stück | Pesetas je 100 Stück | ffrs je 1000 Stück | ffrs je 1000 Stück | ab Werk | Großhandelspreis zuzüglich Lagerzuschlag | Schilling je 100 Stück | ab Ziegelei |
| | MDw. | MDw. | MDw. | MA. | ME. | hfl | MM. | ME. | MDw. |
| 1938 JD | 53,84 | 120 | 7,40 | 200d) | Originalpreise | 38,08 | 14,5b) | . | 259 |
| 1950 JD | 92,80 | 7 535 | 36,25 | 5 874 | . | 122,50 | 78,6 | 135,7 | 21 585 |
| 1953 JD | 97,00 | 7 847 | 44,25 | 7 650 | . | 141,50 | 117,0 | 153,0 | 25 507 |
| 1954 JD | 97,00 | 8 440 | 47,88 | 7 650 | 7 744 | 151,83 | 117,0 | 153,0 | 28 157 |
| 1955 Jan. | 97,00 | 9 318 | 54,00 | 7 650 | 7 782 | 151,50 | 117,0 | 153,0 | 30 339 |
| Febr. | 97,00 | 9 613 | 54,00 | 7 650 | 7 782 | 151,50 | 117,0 | 153,0 | 31 500 |
| Marz | 97,00 | 9 868 | 54,00 | 7 650 | 7 782 | 151,50 | 117,0 | 153,0 | 31 500 |
| April | 97,00 | 10 458 | 53,15 | 7 650 | 7 782 | 151,50 | 117,0 | 153,0 | 31 083 |
| Mai | 97,00 | 10 185 | 54,00 | 7 650 | 7 782 | 151,50 | 117,0 | 153,0 | 28 742 |
| Juni | 97,00 | 9 850 | 55,00 | 7 650 | 7 782 | 151,50 | 117,0 | 153,0 | 27 667 |
| Juli | 97,00 | 9 444 | 56,00 | . | 7 782 | 151,50 | 117,0 | 153,0 | 26 806 |
| Aug. | 97,00 | 9 000 | 58,00 | . | 7 899 | 151,50 | 117,0 | 153,0 | 26 000 |
| Sept. | 97,00 | 8 947 | . | . | 7 899 | 151,50 | 117,0 | 153,0 | 25 733 |
| 1950 JD | 89,13 | 50,64 | - | 70,49 | . | 135,39 | 154,47 | 130,29 | 145,05 |
| 1955 Juni | 92,98 | 66,21 | - | . | 93,26 | 166,94 | 189,01 | 146,66 | 185,98 |
| 1955 Juni | 104,5 | 130,7 | . | . | . | 123,7 | 148,9 | 112,7 | 128,2 |
| Meßziffern der Originalpreise 1950 = 100 | | | | | | | | | |
| Zeit | Dachschiefer | Baukalk | | | Teer | | Marmor | Gips | |
| | Frankreich Angers | Bundesgebiet Bayern | V.St.v.Am. | Frankreich | Spanien | Großbritannien London | Frankreich Paris | Italien Massa/Carrara | Frankreich Paris |
| | einfacher 270x190 mm | Vel stuck- | Stück- | Losch- | einheimischer | raffiniert | halbflüssig 120-3000 Visc. | gelbweiß, Ia in Blöcken von 150x249 cm | Bau-, fein |
| | ab Werk | frei Bau | frei Bau | in Papiersack | frei Waggon | ab Werk | ab Werk | frei Wagen Abgangsstation | versteuert ab Dép. Seine-et-Oise |
| | ffrs je 1000 Stück | RM/DM je 1000 kg | je 2000 lbs | ffrs je 1000 kg | Pesetas je 55 kg | Pence je imp. gallon | ffrs je 100 kg | Lire je m ³ | ffrs je 100 kg |
| 1938 JD | 325 | 24,80 | 7,15 | 199 | 4,68 | . | 60 | 1 385 | . |
| 1950 JD | 5 888 | 37,00 | 10,20 | 4 052 | 18,32 | . | 1 312 | 74 500 | 2 524 |
| 1953 JD | 9 362 | 48,00 | 13,55 | 4 890 | 27,36 | . | 1 653 | 82 000 | 4 059 |
| 1954 JD | 9 423 | 48,00 | 13,71 | 4 890 | 50,59 | 10,25 | 1 447 | 82 000 | 4 059 |
| 1955 Jan. | 9 484 | 48,00 | 14,04 | 4 890 | 34,38 | 10,25 | 1 447 | 90 000 | 4 059 |
| Febr. | 9 484 | 48,00 | 14,04 | 4 890 | 44,00 | 10,25 | 1 447 | 90 000 | 4 059 |
| Marz | 9 484 | 48,00 | 14,12 | 4 890 | 41,25 | 10,25 | 1 447 | 90 000 | 4 059 |
| April | 9 484 | 48,00 | 14,12 | 4 890 | 39,88 | 10,25 | 1 447 | 90 000 | 4 059 |
| Mai | 9 484 | 48,00 | 14,12 | 4 890 | 39,88 | 10,25 | 1 447 | 90 000 | 4 059 |
| Juni | 9 780 | 48,00 | 14,12 | 4 890 | 40,15 | 10,25 | 1 447 | 90 000 | 4 059 |
| Juli | 9 790 | 48,00 | . | 4 890 | 40,15 | 10,25 | 1 447 | 90 000 | 4 059 |
| Aug. | 9 946 | 48,00 | . | 4 938 | 39,88 | 10,25 | 1 447 | . | 4 100 |
| Sept. | 9 946 | 48,00 | . | 4 938 | . | 10,25 | 1 447 | . | 4 100 |
| 1950 JD | 70,66 | 3,70 | 4,72 | 4,86 | - | . | 15,74 | 500,64 | 29,68 |
| 1955 Juni | 117,20 | 4,80 | . | 5,86 | - | 11,01 | 17,34 | 604,97 | 48,64 |
| 1955 Juni | 166,1 | 129,7 | . | 120,7 | - | . | 110,3 | 120,8 | 160,8 |
| Meßziffern der Originalpreise 1950 = 100 | | | | | | | | | |
| Zeit | Glas | | | | Farbstoffe | | | | |
| | Bundesgebiet | V.St.v.Am. New York | Frankreich Paris | Italien Mailand | V.St.v.Am. New York | | | | |
| | Bauglas Dr. 1249 2. Sorte Erzeugerpreis | einfaches Fenster- 3/4 inch 40 inches | Platten- poliert 1/4 inch | einf. Fenster- 2. Sorte 129/162x30/49 | Fenster- 2-4 mm stark | Kristall- 3-8 mm stark | Lithopone einfach | Mennige rot | Ruß ungepreßt |
| | ab Werk | ab Werk | ab Werk | ab Werk | ab Werk | ab Werk | ab Werk | ab Werk | ab Werk |
| | RM/DM je m ² | \$ je 50 sq. feet | \$ je sq. feet | ffrs je m ² | Lire je m ² | MDw. | MDw. | MDw. | MDw. |
| 1938 JD | 1,29 | 2,54 | 27,50 | 17,36 | Originalpreise | 18,1 | . | . | . |
| 1950 JD | 1,48 | 5,70 | 41,20 | 174,00 | 683,0 | 6 000 | . | . | . |
| 1953 JD | 1,80 | 6,23 | 45,92 | 242,25 | 646,0 | 5 000 | . | . | . |
| 1954 JD | 1,90 | 6,75 | 47,70 | 249,00 | 595,0 | 5 000 | 8,00 | 12,88 | 11,98 |
| 1955 Jan. | 1,80 | 6,75 | 47,70 | 249,00 | 558,0 | 5 000 | 8,00 | 12,88 | 12,00 |
| Febr. | 1,90 | 6,75 | 47,70 | 249,00 | 558,0 | 5 000 | 8,00 | 12,88 | 12,00 |
| Marz | 1,78 | 6,75 | 47,70 | 249,00 | 558,0 | 5 000 | 8,00 | 12,88 | 12,00 |
| April | 1,76 | 6,75 | 47,70 | 249,00 | 558,0 | 5 000 | 8,00 | 12,88 | 12,00 |
| Mai | 1,76 | 6,86 | 47,70 | 249,00 | 558,0 | 5 000 | 8,00 | 12,88 | 12,00 |
| Juni | 1,76 | 7,31 | . | 249,00 | 558,0 | 5 000 | 8,00 | 12,88 | 12,00 |
| Juli | 1,76 | 7,31 | . | 249,00 | 558,0 | 5 000 | 8,00 | 12,88 | 12,00 |
| Aug. | 1,76 | 7,31 | . | 252,00 | . | 5 000 | 8,00 | 12,88 | 12,00 |
| Sept. | 1,76 | 7,31 | . | 252,00 | . | 5 000 | 8,00 | 12,88 | 12,00 |
| 1950 JD | 149,00 | 515,38 | 1 862,62 | 208,80 | 458,98 | 4 032,00 | 74,08 | 119,26 | 111,11 |
| 1955 Juni | 176,00 | 660,96 | . | 298,39 | 375,08 | 3 360,97 | . | . | . |
| 1955 Juni | 118,9 | 128,2 | . | 143,1 | 81,7 | 83,3 | . | . | . |
| Meßziffern der Originalpreise 1950 = 100 | | | | | | | | | |

| H o l z | | | | | | | | | |
|--|--------------------------------|--|---|--------------------------------------|----------------------|--------------|--|------------------------------|---------------------|
| Zeit | V.St.v.Am. | | | | | | Schweden | | |
| | Bundesgebiet Bayern | | | | | | | | |
| | Fichten- und Tannenbretter 25) | Douglastanne Common Nr. 1 trocken 2"x4"x16", s4s | Weißfichte Common Ponderosa 1"x8", 2 s od. 4s | Gelbfichte Nr. 2 Southern 1"x6", s4s | Fichte loco New York | Eiche Dielen | Kiefer 2 1/2"x7 u/s | Kiefer und Fichte 2 1/2"x7 v | Fichte 2 1/2"x7 u/s |
| | ab Werk | | | | | | Exportnotierung, f.o.b. Harnösand-Distrikt | | |
| | RM/DM je m³ | | | | | | \$ je 1 000 board feet (2,36 m³) | | |
| | | | | | | | skr je standard (4,672 m³) | | |
| Originalpreise | | | | | | | | | |
| 1938 JD | 53,00 | 20,34 | 17,68 | 18,59 | | | 237 | 196 | 233 |
| 1950 JD | 89,04 | 76,99 | 71,27 | 74,36 | 75,39 | 198,23 | 788 | 705 | 740 |
| 1953 JD | 140,97 | 78,53 | 79,85 | 78,69 | 82,50 | 178,26 | 1 100 | 984 | 1 038 |
| 1954 JD | 140,26 | 74,22 | 71,08 | 73,91 | 81,22 | 177,75 | 1 158 | 999 | 1 048 |
| 1955 Jan. | 168,38 | 83,99r | 72,26 | 78,48 | 91,00 | 183,00 | 1 210 | 1 040 | 1 075 |
| Febr. | 167,65 | 85,53 | 74,18 | 78,47 | 90,25 | 185,25 | 1 220 | 1 050 | 1 080 |
| März | 166,19 | 85,07 | 75,17r | 77,53r | 87,00 | 190,00 | 1 225 | 1 060 | 1 090 |
| April | 166,50 | 85,62 | 77,20 | 77,26 | 88,60 | 194,00 | 1 230 | 1 060 | 1 090 |
| Mai | 168,24 | 87,12 | 78,49 | 77,67 | 90,60 | 198,90 | 1 230 | 1 060 | 1 080 |
| Juni | 170,15 | 87,51 | 78,49 | | 89,00 | 202,00 | 1 230 | 1 060 | 1 095 |
| Juli | 170,54 | | | | 89,00 | 202,00 | 1 230 | 1 045 | 1 085 |
| Aug. | 170,35 | | | | 91,50 | 204,25 | 1 225 | 1 045 | 1 090 |
| Sept. | 169,54 | | | | 92,20 | 206,20 | 1 230 | 1 035 | 1 090 |
| Ungerechnete Preise für 1 m³ in DM | | | | | | | | | |
| 1950 JD | 89,04 | 137,04 | 126,85 | 132,35 | 134,17 | 352,78 | 136,92 | 122,50 | 128,58 |
| 1955 Juni | 170,15 | | | | 158,41 | 359,54 | 213,27 | 183,79 | 189,86 |
| Meßziffern der Originalpreise 1950 = 100 | | | | | | | | | |
| 1955 Juni | 191,1 | | | | 118,1 | 101,9 | 156,1 | 150,4 | 148,0 |

| noch: H o l z | | | | | | | | | |
|--|--------------------------|------------|-----------------------|------------------------|-------------------------|------------------------|------------------------|-------------------|-----------------------|
| Zeit | Großbritannien Liverpool | | | Frankreich | | | | | |
| | Tiama | Iroko | Mahagoni | Gruben- | Fichte u. Tanne | Tanne | Eiche | Acajou | Tiama |
| | Goldküste | | Lagos Handelsqualität | geschält | sar Papier- herstellung | geschnitten | | mit Rinde | |
| | c.i.f. | | | versteuert ab Sägewerk | versteuert ab Sägewerk | versteuert ab Sägewerk | versteuert ab Sägewerk | c.i.f. Westafrika | f.o.b. Elfenbeinküste |
| | £.s.d. je 2 240 lbs | | | ffrs je m³ | | | | | |
| | MDw. | MDw. | MDw. | ME. | ME. | ME. | ME. | ME. | MDw. |
| Originalpreise | | | | | | | | | |
| 1938 JD | | | | 192 | 110 | | | | |
| 1950 JD | 16.10. 00) | 19.10. 00) | . | 1 831 | 1 464 | 4 874 | 8 976 | 17 066 | 5 500c) |
| 1953 JD | 20.18. 27/8 | 20.16.10 | 23.11. 9 | 3 450 | 3 800 | 11 858 | 15 000 | 21 667 | 5 543 |
| 1954 JD | 22. 9. 7 | 18.17. 3 | 22. 7. 93/5 | 3 735 | 4 410 | 14 020 | 17 392 | 24 398 | 4 897 |
| 1955 Jan. | 18. 3. 0 | 18. 0. 0 | 24. 0. 0 | 3 743 | 4 427 | 14 620 | 17 403 | 24 561 | 4 750 |
| Febr. | 17. 8. 7 | 18. 0. 3 | 23.10. 0 | 3 743 | 4 427 | 14 620 | 17 403 | 24 561 | 4 750 |
| März | 16.10. 0 | 17. 8. 0 | 23. 0. 0 | 3 743 | 4 427 | 14 854 | 17 403 | 24 561 | 4 750 |
| April | 16.10. 2 | 17. 8. 0 | 23. 0. 0 | 3 743 | 4 427 | 14 854 | 17 403 | 24 561 | 4 750 |
| Mai | 16.10. 4 | 17. 8. 0 | 23. 0. 0 | 3 743 | 4 427 | 14 854 | 17 403 | 24 561 | 4 844 |
| Juni | 17. 0. 3 | 17. 7. 2 | 23. 0. 0 | 3 743 | 4 427 | 14 971 | 17 403 | 24 561 | 4 875 |
| Juli | 18.19. 6 | 17. 4. 0 | 20. 0. 0 | 3 765 | 4 454 | 16 667 | 19 643 | 25 000 | 4 875 |
| Aug. | 18.19. 6 | 17. 4. 0 | 20. 0. 0 | 3 765 | 4 454 | 16 667 | 19 643 | 25 000 | 4 875 |
| Sept. | 19. 7. 6 | 17. 2. 0 | 20.10. 6 | 3 765 | 4 454 | 16 667 | 19 643 | 25 000 | 4 875 |
| Ungerechnete Preise für 1 m³ in DM | | | | | | | | | |
| 1950 JD | 112,68 | 157,99 | | 21,97 | 17,57 | 58,49 | 107,71 | 103,01 | 132,00 |
| 1955 Juni | 115,73 | 140,10 | 133,39 | 44,85 | 53,05 | 179,40 | 208,55 | 148,05 | 117,00 |
| Meßziffern der Originalpreise 1950 = 100 | | | | | | | | | |
| 1955 Juni | 103,1 | 89,0 | . | 204,4 | 302,4 | 307,2 | 193,9 | 143,9 | 88,6 |

| noch: H o l z | | | | | | | | | |
|--|-----------------------|----------------------|---------|-----------------------|-------------------|--------|----------------------------|------------|---|
| Zeit | Frankreich | | | Belgien Antwerpen | | | Österreich Wien | Schweiz | Italien Belluno |
| | Iroko | Mahagoni I. Qualität | Makoré | Limba | Kambala mit Rinde | N'Tola | Bauholz Fichte u. Tanne | Nutzholz | Tannen- Ia Bretter 4mlg, 20-50 cm bn frei |
| | f.o.b. Elfenbeinküste | | | Belgisch-Kongo c.i.f. | | | waggonverladen ab Sägewerk | ab Wald | Verladestation |
| | CPA - frs je m³ | | | bfrs je m³ | | | Schilling je m³ | sfra je m³ | Lire je m³ |
| | MDw. | MDw. | MDw. | MDw. | MDw. | MDw. | MM. | ME. | |
| Originalpreise | | | | | | | | | |
| 1938 JD | | | | 458a) | | | 71,00b) | 33,19 | 480 |
| 1950 JD | 6 300c) | 7 900c) | 5 750c) | 1 935 | 2 725 | 1 846 | 292,71 | 58,83 | 28 125 |
| 1953 JD | 7 393 | 6 783 | 5 723 | 2 292 | 3 043 | 2 171 | 618,33 | 74,43 | 42 041 |
| 1954 JD | 7 198 | 8 660 | 6 589 | 2 304 | 2 802 | 2 008 | 704,17 | 79,43 | 43 344 |
| 1955 Jan. | 7 000 | 9 400 | 6 750 | 2 290 | 2 750 | 1 850 | 860,00 | 82,60 | 45 250 |
| Febr. | 7 000 | 9 400 | 6 750 | 2 388 | 2 750 | 1 850 | 860,00 | 83,60 | 46 000 |
| März | 7 000 | 9 400 | 6 750 | 2 620 | 2 750 | 1 850 | 860,00 | 89,28 | 46 750 |
| April | 7 000 | 9 400 | 6 500 | 2 900 | 2 700 | 1 850 | 860,00 | 90,28 | 46 375 |
| Mai | 7 000 | 7 525 | 6 500 | 2 925 | 2 700 | 1 850 | 860,00 | 91,28 | 45 250 |
| Juni | 7 000 | 6 900 | 6 500 | 3 160 | 2 700 | 1 850 | 870,00 | 94,77 | 46 000 |
| Juli | 7 000 | 6 900 | 6 500 | 2 900 | 2 900 | 1 850 | 880,00 | 95,77 | 46 000 |
| Aug. | 7 000 | 6 900 | 6 500 | 2 950 | 2 900 | 1 850 | 880,00 | 97,11 | |
| Sept. | 7 000 | 6 900 | 6 500 | 2 925 | 2 900 | 1 850 | 880,00 | 97,11 | |
| Ungerechnete Preise für 1 m³ in DM | | | | | | | | | |
| 1950 JD | 151,20 | 189,60 | 138,00 | 162,54 | 228,90 | 155,06 | 57,55 | 56,51 | 189,05 |
| 1955 Juni | 168,00 | 165,60 | 156,00 | 264,62 | 226,10 | 154,92 | 140,55 | 90,84 | 309,21 |
| Meßziffern der Originalpreise 1950 = 100 | | | | | | | | | |
| 1955 Juni | 111,1 | 87,3 | 113,0 | 163,3 | 99,1 | 100,2 | 297,2 | 161,1 | 163,6 |

| noch: H o l z | | | | | | | | | |
|--|---|------------------------|-----------------------|------------------------------------|---------|----------------|------------------------|--------------------------------|--------------------------|
| Zeit | Italien | | | | | | Libanon | Marokko | |
| | Turin | Mailand | | Nusbaum- | | Kastanien | Beirut | Meknes | Casablanca |
| | Lärchen la, 4 m lang 20-60 cm breit frei Verladestation | Buchen- slowenische | Eichen- Importware | Tannen- Balken zugeschnitten | Bretter | | Tannen- rumänisches | Zedern- Bohlen III. Wahl | Korkleichen- II. Wahl |
| | ab Lager | | | | | | frei Waggon | | |
| Lire je m³ | | | | | | | Lib. f. je m³ | Mek. f. je m³ | Cas. f. je 1000 kg |
| MDw. | | MDw. | MDw. | MDw. | MDw. | Originalpreise | MA. | | |
| 1938 JD | 690 | | | | | | | 560d) | 776d) |
| 1950 JD | 38 750 | 53 225 | 68 000 | 38 458 | 44 838 | 24 083 | 119,7 | 6 433 | 14 525 |
| 1953 JD | 50 375 | 72 500 | 85 542 | 49 167 | 57 500 | 29 500 | 159,2 | 13 167 | 25 000 |
| 1954 JD | 53 990 | 73 716 | 89 819 | 51 472 | 57 500 | 29 855 | 160,4 | 14 583 | 32 083 |
| 1955 Jan. | 56 375 | 75 500 | 93 000 | 53 000 | 57 500 | 31 500 | 205,0 | 18 500 | 38 500 |
| Febr. | 57 500 | 75 500 | 93 000 | 53 179 | 57 500 | 31 500 | 210,0 | 18 500 | 42 000 |
| März | 57 500 | 75 532 | 93 000 | 54 000 | 57 500 | 31 500 | 205,0 | 18 500 | 42 000 |
| April | 57 500 | 76 500 | 93 000 | 54 100 | 57 500 | 31 500 | 190,0 | 18 500 | 42 000 |
| Mai | 57 500 | 76 500 | 93 000 | 55 000 | 57 500 | 31 500 | 190,0 | 18 500 | 42 000 |
| Juni | 58 100 | 76 500 | 93 000 | 55 000 | 57 500 | 31 500 | 190,0 | 18 500 | 42 000 |
| Juli | 58 500 | 76 500 | 93 000 | 55 000 | 57 500 | 31 500 | 190,0 | | |
| Aug. | | 76 500 | 93 000 | 55 000 | 57 500 | 31 500 | 190,0 | | |
| Sept. | | 76 500 | 93 000 | 55 133 | 57 500 | 31 500 | | | |
| Umgerechnete Preise für 1 m³ in DM | | | | | | | | | |
| 1950 JD | 260,40 | 357,67 | 456,96 | 258,44 | 301,31 | 161,84 | 229,41 | 77,20 | 148,16 |
| 1955 Juni | 390,54 | 514,23 | 625,14 | 369,71 | 386,51 | 211,74 | 364,14 | | |
| Meßziffern der Originalpreise 1950 = 100 | | | | | | | | | |
| 1955 Juni | 149,9 | 143,7 | 136,8 | 143,0 | 128,2 | 130,8 | 158,7 | | |

| H o l z s c h l i f f | | | | | | | | | |
|--|--|--|------------------------|-----------------------------|--------------------------------|-------------------------|----------|--|--------------------------|
| Zeit | Bundesgebiet | V.St.v.Am. | Großbritannien | Frankreich | | Norwegen | Schweden | Italien | |
| | | | | Paris | Rouen | | | Mailand | |
| | normaler Handels- 100/100 Fabrikverkspr. fr.Verladestat. | einheimischer Nr. 1 trocken frei Empfänger | skandinavischer naß | einheimischer mechanisch | importierter getrocknet | weiß 90/100 trocken | naß | importierter Tannen- lufttrocken | einheimischer Pappel- |
| | RM/DM je 100 kg | \$ je 2 000 lbs | £ s.d. je 2 240 lbs | unversteuert ab Werk | c.i.f. Import- Häfen/Grenze | Exportpreis nach UK. | f.o.b. | frei Station Mailand | |
| MDw. | | MDw. | ME. | ME. | Originalpreise | MDw. | MDw. | | |
| 1938 JD | 11,68 | 25,00 | | | | 60,9 | 36 | | |
| 1950 JD | 32,90 | 69,23 | 22,18. 5 | 1 912 | 2 300 | 344,4 | 254 | 5 474 | 6 692 |
| 1953 JD | 42,50 | 85,00 | 27,13. 5 | 3 500 | 2 878 | 506,0 | 344 | 6 049 | 6 500 |
| 1954 JD | 42,30 | 81,25 | 27,10. 0 | 3 500 | 2 885 | 550,0 | 346 | 6 196 | 6 946 |
| 1955 Jan. | 46,33 | 77,50 | 28,15. 0 | 3 500 | 3 000 | 575,0 | 338 | 6 250 | 7 000 |
| Febr. | 46,58 | 77,50 | 28,15. 0 | 3 500 | 3 020 | 575,0 | 345 | 6 250 | 7 000 |
| März | 46,58 | 77,50 | 28,15. 0 | 3 500 | 3 040 | 575,0 | 337 | 6 250 | 7 000 |
| April | 46,58 | 77,50 | 29,15. 0 | 3 500 | 3 055 | 575,0 | 337 | 6 250 | 7 000 |
| Mai | 46,67 | 77,50 | 29,15. 0 | 3 500 | 3 030 | 575,0 | 340 | 6 375 | 7 038 |
| Juni | 46,67 | 77,50 | 29,15. 0 | 3 500 | 3 080 | 575,0 | 341 | 6 750 | 7 150 |
| Juli | 46,67 | 77,50 | 30,10. 0 | 3 480 | 3 114 | 610,0 | 339 | 6 750 | 7 150 |
| Aug. | 46,67 | | 30,10. 0 | 3 480 | 3 019 | 610,0 | 351 | 6 750 | 7 150 |
| Sept. | 46,67 | | 30,10. 0 | 3 480 | 2 949 | 610,0 | 348 | 6 750 | 7 150 |
| Umgerechnete Preise für 100 kg in DM | | | | | | | | | |
| 1950 JD | 32,90 | 32,05 | 26,53 | 22,94 | 27,60 | 19,93 | 20,62 | 36,79 | 44,97 |
| 1955 Juni | 46,67 | 35,88 | 34,30 | 41,94 | 36,91 | 33,13 | 27,62 | 45,37 | 48,06 |
| Meßziffern der Originalpreise 1950 = 100 | | | | | | | | | |
| 1955 Juni | 141,9 | 111,9 | 129,8 | 183,1 | 133,9 | 167,0 | 134,3 | 123,3 | 106,8 |

| S u l f i t - Z e l l s t o f f | | | | | | | | | |
|--|---|----------------------------|----------------------|---|--------------------------------|--------------------------------------|------------------------------|----------------|-----------------------------|
| Zeit | Bundesgebiet | V.St.v.Am. | | Kanada | Großbritannien | | Frankreich | | |
| | | | | | | | Paris | Rouen | |
| | 1b, ungebleicht absolut trocken Großhandelspreis frei Empfangestation | ungebleicht lufttrocken | gebleicht trocken | ungebleicht trocken ab ostkanadische Mühlen | skandinavischer ungebleicht | gebleicht | einheimischer ungebleicht | gebleicht | importierter ungebleicht |
| | RM/DM je 100 kg | \$ je 2 000 lbs | | kan. \$ je 2 000 lbs | £ s.d. je 2 240 lbs | Kontraktpreis c.i.f. Ostküste UK. | unversteuert ab Werk | ffrs je 100 kg | |
| MDw. | | MDw. | | ME. | ME. | Originalpreise | ME. | ME. | ME. |
| 1938 JD | 21,59 | 47,7 | 57,4 | 49,20 | 12. 1. 3 | 155 | | | |
| 1950 JD | 52,50 | 106,2 | 122,8 | 115,03 | 37. 7. 7 | 3 459 | 4 470 | 4 239 | |
| 1953 JD | 75,25 | 123,3 | 140,0 | 121,44 | 42,16. 7 | 7 100 | 7 500 | 4 153 | |
| 1954 JD | 74,49 | 120,6 | 140,0 | 116,69 | 47. 0. 0 | 6 933 | 7 500 | 4 610r | |
| 1955 Jan. | 81,00 | 120,0 | 140,0 | 120,55 | 49. 0. 0 | 6 700 | 7 500 | 4 650 | |
| Febr. | 81,00 | 120,0 | 140,0 | 122,15 | 49. 0. 0 | 6 215 | 6 700 | 4 760 | |
| März | 81,00 | 120,0 | 140,0 | 122,73 | 49. 0. 0 | 6 215 | 6 700 | 4 870 | |
| April | 81,00 | 124,0 | 142,0 | 123,32 | 49,10. 0 | 6 215 | 6 700 | 4 825 | |
| Mai | 81,00 | 125,0 | 142,0 | 123,09 | 49,10. 0 | 6 215 | 6 700 | 4 860 | |
| Juni | 81,00 | 125,0 | 142,0 | 122,97 | 49,10. 0 | 6 215 | 6 700 | 4 865 | |
| Juli | 81,00 | 125,0 | 142,0 | 123,05 | 50. 0. 0 | 6 215 | 6 700 | 4 872 | |
| Aug. | 81,00 | 125,0 | 142,0 | 123,05 | 50. 0. 0 | 6 215 | 6 700 | 4 908 | |
| Sept. | 81,00 | 125,0 | 142,0 | 123,05 | 50. 0. 0 | 6 215 | 6 700 | 4 862 | |
| Umgerechnete Preise für 100 kg in DM | | | | | | | | | |
| 1950 JD | 52,50 | 49,14 | 56,84 | 44,32 | 43,26 | 69,16 | 41,51 | 53,64 | 50,87 |
| 1955 Juni | 81,00 | 57,87 | 67,13 | 58,02 | 57,07 | 67,88 | 74,48 | 80,29 | 58,30 |
| Meßziffern der Originalpreise 1950 = 100 | | | | | | | | | |
| 1955 Juni | 154,3 | 117,7 | 118,1 | 106,9 | 132,4 | 98,5 | 179,7 | 149,9 | 114,8 |

| Zeit | noch: Sulfat - Zellstoff | | | | | | | | Sulfat-Zellstoff |
|-----------|------------------------------------|------------------------------------|-----------------------------|--|--|--|---|---|--|
| | Frankreich Rouen | Norwegen | | Schweden | Finnland | Osterreich Wien | Italien Mailand | | V.St.v.Am. |
| | importierter gebleicht | ungebleicht | Papier- gebleicht | ungebleicht | ungebleicht | ungebleicht und gebleicht | importierter gebleicht | gebleicht prima | ungebleicht lufttrocken frei |
| | cif. Importhäfen oder ab Grenze | Exportpreis nach UK. | | Exportpreis f.o.b. | | Importeurverkaufspreis frei Station | | | Verbraucher- mühlen |
| | ffrs je 100 kg | nkr je 1016 kg | | skr je 1000 kg | Fmk je 1000 kg | Schilling je 100 kg | Lire je 100 kg | | \$ je 2000 lbs |
| | ME. | | | Originalpreise | | MM. | MDw. | MDw. | MA. |
| 1938 JD | 5 070 | . | 305r | 204 | . | 34,0b) | 166 | . | 43,13 |
| 1950 JD | 5 213 | 850a) | 892r | 650 | . | 226,8 | 7 583 | 10 871 | 92,81 |
| 1953 JD | 5 638 | 943 | 1 005r | 688 | 20 742 | 353,5 | 6 993 | 11 291 | 100,00 |
| 1954 JD | 5 780 | 990 | 1 139 | 778 | 24 567 | 398,2 | 8 393 | 11 446 | 100,63 |
| 1955 Jan. | 5 840 | 990 | 1 165 | 806 | 25 700 | 433,0 | 8 500 | 11 500 | 107,50 |
| Febr. | 5 780 | 990 | 1 165 | 787 | 26 200 | 435,0 | 8 500 | 11 500 | 107,50 |
| März | 5 780 | 990 | 1 165 | 812 | 26 300r | 440,0 | 8 700 | 11 700 | 107,50 |
| April | 5 755 | 1 000 | 1 180 | 794 | 26 400 | 440,0 | 9 000 | 12 000 | 107,50 |
| Mai | 5 760 | 1 000 | 1 180 | 806 | 26 600 | 440,0 | 9 000 | 12 000 | 107,50 |
| Juni | 5 890 | 1 000 | 1 180 | 796 | 26 100 | 440,0 | 9 000 | 12 000 | 107,50 |
| Juli | 5 754 | 1 025 | 1 195 | 816 | . | 440,0 | 9 000 | 12 000 | 107,50 |
| Aug. | 5 777 | 1 025 | 1 195 | 808 | . | 440,0 | 9 000 | 12 000 | 107,50 |
| Sept. | 5 783 | 1 025 | 1 195 | 820 | . | 440,0 | 9 000 | 12 000 | 107,50 |
| 1950 JD | 60,84 | | 51,63 | Umgerechnete Preise für 100 kg in DM | | 44,59 | 50,96 | 73,05 | 42,97 |
| 1955 Juni | 70,58 | 57,62 | 67,99 | 64,48 | . | 71,08 | 60,50 | 80,66 | 49,77 |
| 1955 Juni | 116,2 | . | 132,3 | Meßziffern der Originalpreise 1950 = 100 | | 194,0 | 118,7 | 110,4 | 115,8 |
| | | | | 122,5 | . | | | | |
| Zeit | noch: Sulfat - Zellstoff | | | | | | Viskose - Zellstoff | | |
| | V.St.v.Am. | Großbritannien | | Norwegen | | Schweden | Großbritannien | Norwegen | Schweden |
| | gebleicht lufttrocken frei | skandinavischer ungebleicht | gebleicht | ungebleicht | gebleicht | ungebleicht | skandinavischer | für regulären Viskoseprozeß Normalqualität | |
| | Verbraucher- mühlen | Kontraktpreis cif. Ostküste UK. | | Exportpreis nach UK. | | Exportpreis | Kontraktpreis cif. Ostküste UK. | Exportpreis f.o.b. | |
| | \$ je 2000 lbs | £.s.d. je 2 240 lbs | | nkr je 1 016 kg | | skr je 1000 kg | £.s.d. je 2240 lbs | nkr je 1016 kg | skr je 1000 kg |
| | MA. | | | Originalpreise | | | | | |
| 1938 JD | 70,83 | 36.11. 7 | 44. 7. 0 | . | . | 111 | . | . | 204 |
| 1950 JD | 126,25 | 37.16. 7 | 55. 5. 0 | 758 | 1 105a) | 486 | 65.15. 0 | 1 298r | 686 |
| 1953 JD | 142,00 | 43. 6. 3 | 58. 2. 6 | 866 | 1 146 | 557 | 63.10. 0 | 1 270 | 898 |
| 1954 JD | 145,00 | 45. 0. 0 | 58.10. 0 | 900 | 1 170 | 589 | 66. 0. 0 | 1 320 | 912 |
| 1955 Jan. | 145,00 | 45. 0. 0 | 58.10. 0 | 900 | 1 170 | 594 | 66. 0. 0 | 1 320 | 923 |
| Febr. | 145,00 | 45. 0. 0 | 58.10. 0 | 900 | 1 170 | 606 | 66. 0. 0 | 1 320 | 926 |
| März | 145,00 | 46. 0. 0 | 59. 7. 6 | 915 | 1 185 | 597 | 66. 0. 0 | 1 320 | 928 |
| April | 150,00 | 46. 0. 0 | 59. 7. 6 | 915 | 1 185 | 602 | 66. 0. 0 | 1 320 | 944 |
| Mai | 150,00 | 46. 0. 0 | 59. 7. 6 | 915 | 1 185 | 613 | 66. 0. 0 | 1 320 | 939 |
| Juni | 150,00 | 47. 0. 0 | 59. 7. 6 | 935 | 1 210 | 599 | 66. 0. 0 | 1 320 | 942 |
| Juli | 150,00 | 47. 0. 0 | 59. 7. 6 | 935 | 1 210 | 605 | 66. 0. 0 | 1 320 | 941 |
| Aug. | 150,00 | 47. 0. 0 | 59. 7. 6 | 935 | 1 210 | 605 | 66. 0. 0 | 1 320 | 941 |
| Sept. | 150,00 | 47. 0. 0 | 59. 7. 6 | 935 | 1 210 | 605 | 66. 0. 0 | 1 320 | 940 |
| 1950 JD | 58,45 | 42,34 | 51,33 | Umgerechnete Preise für 100 kg in DM | | 39,45 | 76,10 | 52,09 | 55,69 |
| 1955 Juni | 69,45 | 53,04 | 68,46 | 52,72 | 68,28 | 49,66 | 76,10 | 76,05 | 76,31 |
| 1955 Juni | 118,8 | 125,8 | 133,9 | Meßziffern der Originalpreise 1950 = 100 | | 126,1 | . | 146,7 | 137,3 |
| | | | | . | . | | | | |
| Zeit | Natron - Zellstoff | | | | | Zeitungsdruckpapier | | | |
| | V.St.v.Am. | Großbritannien | Frankreich Paris | Rouen | Italien Mailand | Bundesgebiet | V.St.v.Am. New York | Kanada Quebec | Großbritannien London |
| | gebleicht lufttrocken frei | skandinavischer ungebleicht | inländischer ungebleicht | importierter | in Rollen Bundesdurchschn. Abgabe an Großhandel | in Rollen Bundesdurchschn. Abgabe an Großhandel | kanadisches Standard-Kontrakt in Rollen frei | Importhäfen | Leichtgewicht in Rollen 14 lbs demi 500's ab Mühle |
| | Verbraucher- mühlen | Kontraktpreis cif. Ostküste UK. | | cif. Importhäfen oder ab Grenze | Importeur-VP. frei | Station Mailandfr. Empfangsstat. | Importhäfen | f.o.b. | ab Mühle |
| | \$ je 2000 lbs | £.s.d. je 2240 lbs | ffrs je 100 kg | Lire je 100 kg | RM/DM je 100 kg | je 100 kg | \$ je 2000 lbs | kan. \$ je 2000 lbs | £.s.d. je 2240 lbs |
| | MA. | ME. | ME. | Originalpreise | | | | | |
| 1938 JD | 54,41 | 2 804 | 3 939 | 7 551 | 51,49 | 20,32 | 50,00 | 43,38 | 10. 0. 0 |
| 1950 JD | 113,92 | 37.16. 7 | 5 700 | 8 950 | 64,67 | 100,92 | 95,24 | 95,24 | 41.16. 7 |
| 1953 JD | 140,00 | 43. 6. 3 | 5 450 | 8 928 | 64,51 | 125,48 | 109,79 | 109,79 | 52.14.11 |
| 1954 JD | 140,00 | 45. 0. 0 | 5 100 | 9 000 | 67,76 | 125,75 | 108,68 | 108,68 | 53. 5. 0 |
| 1955 Jan. | 140,00 | 45. 0. 0 | 4 900 | 9 000 | 67,76 | 125,75 | 107,82 | 107,82 | 54.15. 0 |
| Febr. | 140,00 | 45. 0. 0 | 4 900 | 9 000 | 67,76 | 125,75 | 109,25 | 109,25 | 54.15. 0 |
| März | 140,00 | 46. 0. 0 | 4 900 | 9 200 | 67,76 | 125,75 | 109,63r | 109,63r | 54.15. 0 |
| April | 145,00 | 46. 0. 0 | 4 900 | 9 500 | 67,76 | 125,75 | 110,16 | 110,16 | 54.15. 0 |
| Mai | 145,00 | 46. 0. 0 | 4 900 | 9 500 | 67,76 | 125,75 | 109,95 | 109,95 | 54.15. 0 |
| Juni | 145,00 | 47. 0. 0 | 4 700 | 9 500 | 67,76 | 125,75 | 109,84 | 109,84 | 54.15. 0 |
| Juli | 145,00 | 47. 0. 0 | 4 700 | 9 500 | 67,76 | 125,75 | 109,91 | 109,91 | 54.15. 0 |
| Aug. | 145,00 | 47. 0. 0 | 4 700 | 9 500 | 67,76 | 125,75 | 109,91 | 109,91 | 54.15. 0 |
| Sept. | 145,00 | 47. 0. 0 | 4 700 | 9 500 | 71,46 | 125,75 | 109,91 | 109,91 | 54.15. 0 |
| 1950 JD | 55,52 | 42,34 | 33,65 | Umgerechnete Preise für 100 kg in DM | | 51,49 | 46,72 | 40,40 | 48,41 |
| 1955 Juni | 67,13 | 53,04 | 58,72 | 47,27 | 50,74 | 67,76 | 58,22 | 51,83 | 63,13 |
| 1955 Juni | 120,9 | 125,8 | 174,8 | Meßziffern der Originalpreise 1950 = 100 | | 131,6 | 124,6 | 115,3 | 130,9 |
| | | | | 114,6 | 125,8 | | | | |

| noch: Zeitungsdruckpapier | | | | | | | | | | |
|---------------------------|---|------------------|-------------------------------------|--|-----------------------|------------------------|----------------------------|----------------------|-------------------|-------|
| Zeit | Frankreich Paris | Niederlande | Norwegen | Schweden | Finnland | Österreich Wien | Italien Mailand | Spanien | Libanon Beirut | |
| | Afnor I/1 50-52 gr. in 5-t-Ladg. versteuert ab Werk | | Exportpreis f.o.b. norw.Häfen | in Rollen | Exportpreis f.o.b. | A-Stoff | einheimisches in Rollen | | 60 x 90 | |
| | frei Haus | | | | | frei Druckerei | ab Station | | | |
| | ffrs je 100 kg | hfl je 100 kg | nkr je 1000 kg | \$ je 2000 lbs | Fmk je 1000 kg | Schilling je 100 kg | Lire je 100 kg | Pesetas je 100 kg | Plaster je kg | |
| | ME. | | | | Originalpreise | MM. | MDw. | | | |
| 1938 JD | 200 | 10,97 | 178 | 36,6 | . | 40,0 | 195 | 66,8 | . | |
| 1950 JD | 3 719 | 42,68 | 695 | 90,6 | . | 184,0 | 10 267 | 548,2 | 70,42 | |
| 1953 JD | 6 266 | 54,75 | 841 | 111,5 | 27 759 | 290,0 | 10 172 | 575,0 | 57,71 | |
| 1954 JD | 5 990 | 59,25 | 885 | 117,4 | 28 942 | 331,7 | 10 713 | 575,0 | 70,83 | |
| 1955 Jan. | 5 990 | 65,75 | 990 | 120,6 | 29 600 | 340,0 | 11 050 | 575,0 | 82,50 | |
| Febr. | 5 563 | 65,75 | 990 | 124,8 | 29 700 | 340,0 | 11 200 | 575,0 | 82,50 | |
| März | 5 563 | 65,75 | 990 | 123,9 | 30 200r | 370,0 | 11 205 | 575,0 | 82,50 | |
| April | 5 563 | 65,75 | 990 | 125,5 | 30 000 | 370,0 | 11 212 | 575,0 | 82,50 | |
| Mai | 5 563 | 65,75 | 990 | | 29 400 | 370,0 | 11 212 | 575,0 | 82,50 | |
| Juni | 5 563 | 65,75 | 990 | | | 370,0 | 11 295 | 575,0 | 80,63 | |
| Juli | 5 563 | 65,75 | 990 | | | 370,0 | 11 350 | 575,0 | 77,00 | |
| Aug. | 5 563 | 65,75 | 990 | | | 370,0 | 11 350 | 575,0 | | |
| Sept. | 5 563 | 65,75 | 990 | | | 370,0 | 11 350 | 575,0 | 75,00 | |
| 1950 JD | 44,63 | 47,17 | 40,87 | 41,95 | . | 36,17 | 68,99 | - | 134,96 | |
| 1955 Juni | 66,66 | 72,45 | 57,95 | | | 59,77 | 75,92 | - | 154,53 | |
| 1955 Juni | 149,6 | 154,1 | 142,4 | Meßziffern der Originalpreise 1950 = 100 | | | 201,1 | 110,0 | - | 114,5 |

| Naturkautschuk | | | | | | | | | |
|----------------|-------------------------------|----------------------------|--------------------------|--|---------------------------------------|--------|-------------------------------|---------------------------------------|--------------------------|
| Zeit | V.St.v.Am. New York | | | Großbritannien London | | | Britisch Malaya Singapore | | |
| | Ribbed smoked sheets Nr. 1 | | Nr. 3 | Ribbed smoked sheets Nr. 1 | | Nr. 3 | Ribbed smoked sheets Nr. 1 | | Nr. 2 Nr. 3 |
| | frei Fahrzeug ex dock | erstnotierter Monat 27) | frei Fahrzeug ex dock | loco | erstnotierter Monat cif. London | c.i.f. | frei Fahrzeug ex dock | erstnotierter Monat cif. London | frei Fahrzeug ex dock |
| | Cents je lb | | | Pence je lb | | | Straits-Cents je lb | | |
| | Originalpreise | | | | | | | | |
| 1938 JD | 14,55 | 14,56 | | | 7,20 | | 24,06 | | |
| 1950 JD | 41,31 | 40,07 | 40,19 | 33,04 | 32,35 | 30,28 | 108,84 | 106,76 | 104,92 |
| 1953 JD | 24,16 | 23,95 | 22,45 | 20,02 | 19,82 | 18,47 | 67,64 | 65,31 | 62,83 |
| 1954 JD | 23,59 | 23,74 | 23,32 | 20,23 | 19,95 | 19,41r | 67,20 | 66,62 | 65,60 |
| 1955 Jan. | 33,78 | 33,89 | 33,69 | 29,49 | 29,40 | 27,91r | 99,07 | 98,23 | 95,51 |
| Febr. | 34,82 | 34,95 | 34,59 | 29,20 | 29,11 | 28,22r | 99,31 | 98,48 | 96,72 |
| März | 30,97 | 30,99 | 30,83 | 26,20 | 25,88 | 25,28r | 88,29 | 87,25 | 86,33 |
| April | 31,66 | 31,82 | 30,97 | 26,50 | 26,56 | 25,53 | 90,08 | 88,34 | 87,29 |
| Mai | 31,38 | 31,39 | 30,68 | 27,37 | 27,19 | 25,66 | 91,23 | 89,34 | 88,06 |
| Juni | 34,77 | 35,01 | 33,95 | 33,04 | 31,84 | 29,13 | 105,58 | 101,72 | 97,08 |
| Juli | 40,78 | 41,14 | 39,52 | 38,14 | 37,41 | 32,69 | 128,12 | 120,19 | 113,32 |
| Aug. | 45,80 | 46,28 | 45,29 | 41,34 | 41,33 | 38,56 | 143,53 | 138,57 | 134,20 |
| Sept. | 48,37 | 48,13 | | 42,50 | 42,56 | | 147,11 | 142,19 | 140,20 |
| 1950 JD | 382,51 | 371,02 | 372,14 | 356,92 | 349,47 | 327,10 | 329,21 | 322,92 | 317,36 |
| 1955 Juni | 321,95 | 324,17 | 314,36 | 355,54 | 342,63 | 302,71 | 319,35 | 307,68 | 293,64 |
| 1955 Juni | 84,2 | 87,4 | 84,5 | Meßziffern der Originalpreise 1955 = 100 | | | 97,0 | 95,3 | 92,5 |

| noch: Naturkautschuk | | | | | | | | | |
|----------------------|--|----------------------|-------------------------------|--|------------------------------|----------------------|-------------------------------|---|--------|
| Zeit | Indonesien Djakarta | Thailand Bangkok | Vietnam Saigon | Ceylon Colombo | Frankreich Marseille | Belgien Antwerpen | Österreich Wien | Italien Mailand | |
| | R.M.A. Nr. 1 | R.S.S. | Ribbed smoked sheets Nr. 1 | R.S.S. Standard | Hevea smoked sheets Nr. 1 | Lumps | Ribbed smoked sheets Nr. 1 | Importeur-VPr. frei Station Mailand | |
| | einschließlich Exportsteuer u. -Zoll, f.o.b. | loco | f.o.b. | versteuert frei Wagen | c.i.f. | c.i.f. | Börsen- notierung | | |
| | Rupiahs je 100 kg | Baht je 133,3 lbs | Plaster je kg | Rupien je lb | ffrs je kg | bfrs je 100 kg | Schilling je 100 kg | Lire je kg | |
| | ME. | | | | MDw. | ME. | MM. | MDw. | |
| 1938 JD | 47,9 | . | 1,02 | 0,37 | 11,0 | 1 025a) | 185 | | |
| 1950 JD | 593,5 | 730,0 | 15,89 | 1,55 | 304,0 | 4 245 | 1 756 | 571,70 | |
| 1953 JD | 518,0 | 409,0 | 14,60 | 1,35 | 187,4 | 2 516 | 1 914 | | |
| 1954 JD | 618,0 | . | 18,78 | 1,11 | 230,0 | 2 538 | 1 702 | 411,98 | |
| 1955 Jan. | 1 048,0 | 708,0 | - | 1,25 | 334,0 | 3 585 | 2 675 | 1 991 | 556,67 |
| Febr. | 1 013,0 | 698,1 | 25,67 | 1,27 | 299,0r | 3 834 | 2 725 | 2 170 | 580,63 |
| März | 936,0 | . | 22,48 | 1,12 | 293,0 | 3 358 | 2 525 | 1 907 | 496,50 |
| April | 932,0 | 635,0 | 23,30 | 1,12 | 295,0 | 3 348 | 2 500 | 1 865 | 514,38 |
| Mai | 939,0 | 663,0 | 23,59 | 1,13 | 305,0 | 3 416 | 2 625 | 1 891 | 517,50 |
| Juni | | 775,0 | 24,31 | 1,13 | 366,0 | 3 784 | 2 950 | 2 077 | 573,00 |
| Juli | | 895,0 | 27,29 | 1,24 | 451,0 | 4 582 | 3 500 | 2 408 | 675,63 |
| Aug. | | 1 058,0 | | 1,32 | 482,0 | 5 292 | 3 550 | 2 892 | 768,75 |
| Sept. | | | | | 456,0 | 5 446 | 3 650 | 2 935 | 796,00 |
| 1950 JD | 219,52 | 228,19 | 324,16 | 301,39 | 364,80 | 356,58 | 274,93 | 345,23 | 384,18 |
| 1955 Juni | | | | 219,73 | 438,60 | 316,87 | 247,03 | 335,54 | 385,17 |
| 1955 Juni | | | | Meßziffern der Originalpreise 1950 = 100 | | | 90,1 | 118,3 | 100,2 |

| Zeit | Plantagen - Krepp | | | | | | Hevea - Latex | | | | | |
|-----------|---|---|--------------------------------|---|--|--|--------------------------|---------------------------|--|--|--|--|
| | V.St.v.Am. New York | Großbritannien London | | Britisch - Malaya Singapore | | Italien Mailand | Großbritannien London | | Frankreich | | | |
| | Blanket Crêpe Nr. 3 | Blanket "C" | Crêpe Nr. 1 dünn | Blanket "C" | Crêpe Nr. 1 fein gebleicht | Crêpe Nr. 1 dick Importeur-VPf. frei Station Mailand | 38 - 40 % | 58 - 60 % geschleudert | 60 % geschleudert malaisisch c.i.f. franz. Häfen | | | |
| | ex dock Cents je lb | c.i.f. | ab Werk | Erzeuger-Verkaufspreis f.o.b. | | | c.i.f. | | ffrs je Liter | | | |
| | | Pence je lb | | Straits-Cents je lb | | Lira je kg | s.d. je imp. gallon | | | | | |
| | | | | | | ME. | MDw. | MDw. | MDw. | | | |
| 1938 JD | 15,69 | | | Originalpreise | | | | | | | | |
| 1950 JD | 37,25 | 26,50 | 33,33 | 90,95 | 116,87 | 652,62 | . | . | . | | | |
| 1953 JD | 21,22 | 17,03 | 22,46 | 58,25 | 77,90 | | | | 159,03 | | | |
| 1954 JD | 22,68 | 18,02 | 22,62 | 62,11 | 76,85 | 472,28 | 8.112/5a) | 13. 31/7a) | 150,94 | | | |
| 1955 Jan. | 32,41 | 26,44 | 30,41 | 91,53 | 103,22 | 585,00 | - | 17.133/4 | 185,00 | | | |
| Febr. | 32,72 | 26,13 | 30,35 | 90,07 | 103,39 | 607,50 | - | 17. 8 | 194,50 | | | |
| März | 28,62 | 23,28 | 27,40 | 80,58 | 93,11 | 519,00 | - | 16. 3 | 179,80 | | | |
| April | 28,51 | 23,44 | 28,10 | 80,61 | 94,81 | 554,38 | - | 15. 93/5 | 176,25 | | | |
| Mai | 28,67 | 23,66 | 28,58 | 81,60 | 97,29 | 542,50 | - | 15. 81/4 | 178,50 | | | |
| Juni | 31,81 | 26,38 | 31,87 | 90,88 | 109,44 | 595,63 | - | - | 191,00 | | | |
| Juli | 35,66 | 28,88 | 36,07 | 100,55 | 128,94 | 690,00 | - | - | 219,00 | | | |
| Aug. | 37,90 | 31,19 | 40,82 | 109,24 | 143,98 | 763,13 | - | - | 249,60 | | | |
| Sept. | | | 42,80 | 111,51 | 148,07 | 783,00 | - | - | 253,25 | | | |
| 1950 JD | 344,91 | 286,27 | 360,05 | Umgerechnete Preise für 100 kg in DM ²⁸⁾ | | | - | - | | | | |
| 1955 Juni | 294,54 | 283,88 | 342,95 | 275,10 | 353,50 | 438,56 | - | - | 228,88 | | | |
| 1955 Juni | 85,4 | 99,5 | 95,6 | Meßsiffern der Originalpreise 1950 = 100 | | 99,9 | - | - | | | | |
| | | | | | 93,6 | 91,3 | - | - | | | | |
| Zeit | noch: Hevea-Latex | Kunstkautschuk | | | Regeneriergummi | | Schellack | | | | | |
| | Italien Mailand | V.St.v.Am. New York | | Großbritannien London | | V.St.v.Am. New York | Großbritannien London | Ind. Union Kalkutta | | | | |
| | 60 % geschleudert Importeur-VPf. frei Station Mailand | Neoprene GN-A | Butadien/Styren Butaprene S | Butyl- Enjay | Peel Nr. 1 alle Distrikte außer Kalifornien | Ankaufspreis | in Säcken | Truly native orange | | | | |
| | Lira je kg | Grundpreis frei Fahrzeug (excl. Fracht) ²⁹⁾ | | | | | f.o.b. | ab Lager UK. | loco | | | |
| | | Cents je lb | | | Pence je lb | | Cents je lb | s.d. je 112 lbs | Rupien je 82 lbs | | | |
| | MDw. | Originalpreise | | | | | MDw. | | | | | |
| 1939 JD | | 65,00d) | | | 3,52 | | 19,25d) | 41. 41/2 | | | | |
| 1950 JD | 554,93 | 34,00 | 19,00 | 18,65 | 6,10 | | 41,41 | 285. 41/3 | 125/ 7/ 4 | | | |
| 1953 JD | | 40,00 | 23,00 | 21,32 | 9,19 | | 29,35 | 212. 41/5 | 87/14/ 6 | | | |
| 1954 JD | 354,67 | 41,00 | 23,00 | 22,50 | 10,50 | | 41,49 | 307. 01/5 | 128/12/10 | | | |
| 1955 Jan. | 450,00 | 41,00 | 23,00 | 23,00 | 10,50 | 7,75 | 55,50 | 404. 53/8 | 177/13/ 3 | | | |
| Febr. | 460,00 | 41,00 | 23,00 | 23,00 | 10,50 | 7,75 | 56,00 | 388. 1 | 170/ 3/ 0 | | | |
| März | 427,50 | 41,00 | 23,00 | 23,00 | 10,50 | 7,75 | 56,60r | 389.113/4 | 167/ 7/ 3 | | | |
| April | 403,75 | 41,00 | 23,00 | 23,00 | 10,50 | 8,00 | 57,50 | 353. 9 | 145/ 9/ 5 | | | |
| Mai | 401,25 | 41,00 | 23,00 | 23,00 | 10,50 | 8,00 | 56,77 | 290.101/4 | 132/ 5/ 6 | | | |
| Juni | 437,00 | 41,00 | 23,00 | 23,00 | 10,50 | 8,03 | 53,50 | 293. 31/4 | 124/ 9/ 7 | | | |
| Juli | 491,38 | 41,00 | 23,00 | 23,00 | 10,50 | 8,13 | 50,89 | 322.103/8 | 140/ 1/ 7 | | | |
| Aug. | 538,13 | 41,00 | 23,00 | 23,00 | 10,50 | | 50,50 | 326. 23/4 | 137/10/ 8 | | | |
| Sept. | 562,50 | 41,00 | 23,00 | 23,00 | 10,50 | | 50,50 | 327. 51/4 | 137/ 0/ 0 | | | |
| 1950 JD | 372,91 | 314,82 | 175,93 | Umgerechnete Preise für 100 kg in DM | | | 383,43 | 330,28 | 297,50 | | | |
| 1955 Juni | 293,75 | 379,64 | 212,97 | 172,69 | 85,09 | 66,22 | 495,38 | 338,13 | 295,46 | | | |
| 1955 Juni | 78,7 | 120,6 | 121,1 | Meßsiffern der Originalpreise 1950 = 100 | | 123,3 | 129,2 | 102,8 | 99,3 | | | |
| | | | | | 114,3 | 131,0 | | | | | | |
| Zeit | Kolophonium | | | | | | | | | | | |
| | V.St.v.Am. Savannah | Großbritannien London | | Frankreich Paris | Niederlande Amsterdam | Italien Mailand | | | | | | |
| | Grad "WW" in drums ³⁰⁾ Exportpreis f.a.s. südliche Häfen | Grad "K" | Grad "WW" amerikanisches | Grad "P" | Grad "PI" reines Harz | Grad "WW" | Grad "PGH" | | | | | |
| | in Ladungen f.o.b. | | versollt ab Lager | | unversteuert frei Empfänger | ab Lager | | | | | | |
| | Cents je lb | | £.s.d. je 2 240 lbs | | ffrs je 100 kg | hfl je 100 kg | | Lire je kg | | | | |
| | | | MDw. | | MDw. | MDw. | | MDw. | | | | |
| 1938 JD | . | 2,18 | 2,04 | 18. 9. 93/5 | 14. 6. 11/3 | 13,20 | | 2,57 | | | | |
| 1950 JD | | 6,78 | 6,32 | 77.10. 91/2 | 72.16. 81/2 | 83,00 | 153,31 | 137,72 | | | | |
| 1953 JD | 8,01a) | 7,89 | 7,61 | 75. 3. 9 | 69.18. 8 | 8 315 | 74,27 | 159,89 | | | | |
| 1954 JD | 8,17 | 7,99 | 7,74 | 77. 8. 0 | 72.16. 81/2 | 8 400 | 78,75 | 163,87 | | | | |
| 1955 Jan. | 8,54 | 8,41 | 8,14 | 80. 5. 0 | 76. 0. 0 | 8 400 | 85,00 | 167,50 | | | | |
| Febr. | 8,51 | 8,39 | 8,17 | 80. 5. 0 | 76. 0. 0 | 8 400 | 87,00 | 167,50 | | | | |
| März | 8,57 | 8,37 | 8,09 | 80. 5. 0 | 76. 0. 0 | 8 400 | 87,00 | 167,50 | | | | |
| April | 8,54 | 8,40 | 8,08 | 80. 5. 0 | 76. 0. 0 | 8 400 | 87,00 | 166,67 | | | | |
| Mai | 8,48 | 8,36 | 8,17 | 80. 5. 0 | 76. 0. 0 | 8 400 | 87,00 | 162,50 | | | | |
| Juni | 8,30 | 8,19 | 8,07 | 79. 5. 0 | 75.13. 0 | 8 400 | 87,00 | 162,50 | | | | |
| Juli | 8,70 | 8,47 | 8,27 | 78. 5. 0 | 74.10. 0 | 8 400 | 87,00 | 171,21 | | | | |
| Aug. | 8,85 | 8,70 | 8,60 | 78. 5. 0 | 74.10. 0 | 8 400 | 87,00 | 172,50 | | | | |
| Sept. | | 8,67 | 8,53 | 78. 5. 0 | | 8 400 | 87,00 | 175,50 | | | | |
| 1950 JD | | 62,78 | 58,52 | Umgerechnete Preise für 100 kg in DM | | | 91,73 | 103,02 | 92,55 | | | |
| 1955 Juni | 76,85 | 75,93 | 74,72 | 89,75 | 84,30 | 58,60 | 95,87 | 109,23 | 102,51 | | | |
| 1955 Juni | | | | 91,37 | 87,22 | 100,66 | | | | | | |
| 1955 Juni | | 120,8 | 127,7 | Meßsiffern der Originalpreise 1950 = 100 | | | 104,8 | 106,0 | 110,7 | | | |
| | | | | 102,2 | 103,9 | 172,0 | | | | | | |

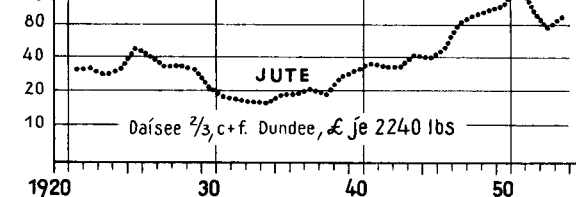

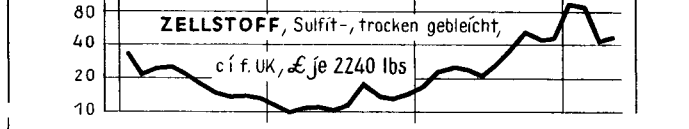
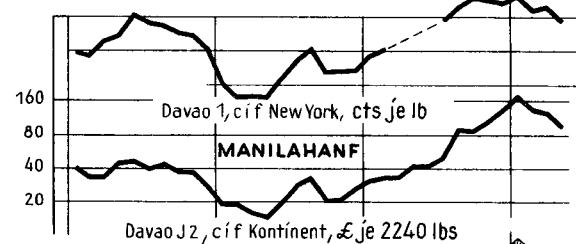
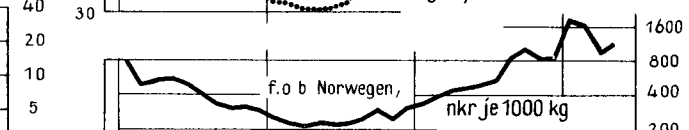


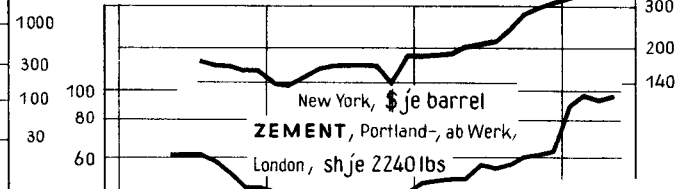
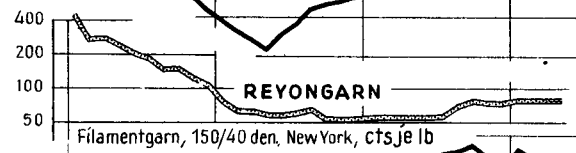

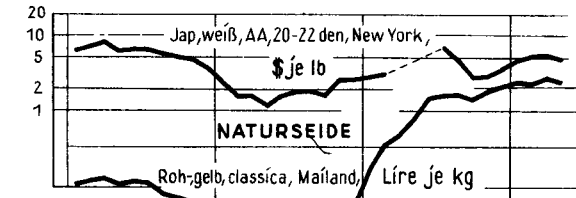

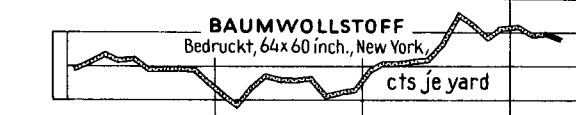
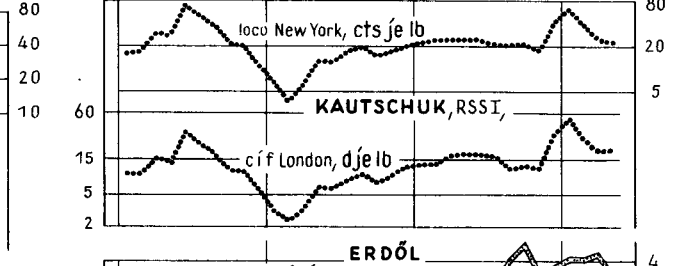
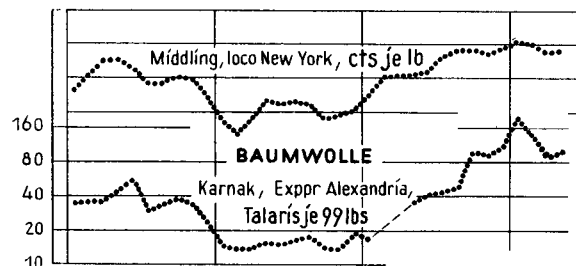
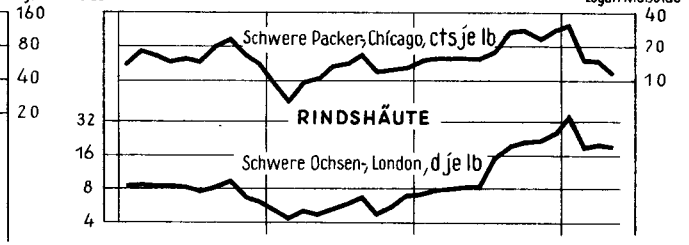
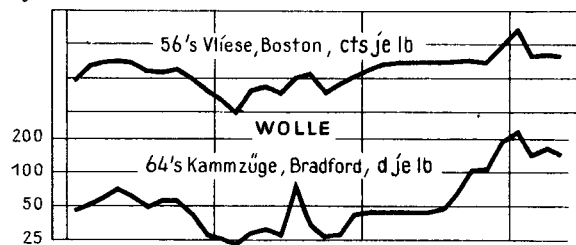
| Zeit | T e r p e n t i n | | | | | | | | Montanwachs |
|--|---|-----------------------------------|---|---|---|--|--------------------------|-----------------------------|--------------------------|
| | V.St.v.Am. New York | | Savannah | Großbritannien London | | Frankreich Paris | Niederlande Amsterdam | Österreich Wien-Neustadt | Italien Mailand |
| | in galv. drums Exportpreis f.a.s. südliche Häfen | in galvanisierten Fassern loco | f.o.b. | russisches in Leihfässern ex wharf | portugiesisches netto ab Hersteller | ohne Behälter frei Empfangsstation | französisches | netto ohne Faß | Riesbeck |
| | Cents je gallon (7,23 lbs) | | | £.s.d. je 2 240 lbs | | ffrs je 100 kg | hfl je 100 kg | Schilling je 100 kg | ab Werk Lire je kg |
| | MDw. | | | Originalpreise | | | MM. | | MDw. |
| 1938 JD | . | 29,00 | 22,60 | . | 32.10. 41/2 | 316 | 20,64 | 195b) | . |
| 1950 JD | . | 63,15 | 53,04 | . | 122. 9. 3 | 8 390 | 116,65a) | 630 | 401,92 |
| 1953 JD | 68,51a) | 71,52 | 68,45 | . | 122.17. 21/3 | 9 746 | 71,03a) | 1 000 | 200,90 |
| 1954 JD | 69,31a) | 72,02 | 51,99 | 104. 5. 0 | 116.12.10 | 8 919 | 80,36a) | 1 000 | 178,37 |
| 1955 Jan. | 73,00 | 75,00 | 55,48 | 105.10. 0 | 116. 8. 0 | 9 000 | 83,50 | 1 000 | 180,00 |
| Febr. | 72,90 | 75,00 | 56,35 | 107. 0. 0 | 117. 0. 0 | 9 000 | 85,00 | 1 000 | 200,00 |
| März | 71,40 | 75,00 | 56,54 | 107.10. 0 | 117.18. 3 | 9 000 | 85,00 | 1 000 | 220,48 |
| April | 71,00 | 75,00 | 56,50 | 109. 0. 0 | 119. 0. 0 | 9 000 | 85,00 | 1 000 | 225,00 |
| Mai | 72,90 | 75,00 | 56,11 | 109. 0. 0 | 117.19. 0 | 9 000 | 85,00 | 1 000 | 225,00 |
| Juni | 70,00 | 74,05 | 54,22 | 109. 0. 0 | 116. 0. 0 | 9 000 | 90,00 | 1 000 | 225,00 |
| Juli | 70,20 | 73,00 | 54,65 | 109. 0. 0 | 117. 0. 0 | 9 000 | . | 1 000 | 233,71 |
| Aug. | 73,50 | 73,00 | 55,93 | 109. 0. 0 | 116.16. 4 | 9 000 | 92,50 | 1 000 | 235,00 |
| Sept. | - | 73,00 | 56,27 | 111. 0. 0 | 115. 0. 0 | 9 000 | 92,50 | 1 000 | 235,97 |
| Ungerechnete Preise für 100 kg in DM | | | | | | | | | |
| 1950 JD | . | 80,88 | 67,93 | . | 141,74 | 100,68 | 128,92 | 123,86 | 270,09 |
| 1955 Juni | 89,65 | 94,84 | 69,44 | 125,67 | 133,74 | 107,85 | 99,17 | 161,55 | 151,24 |
| Meßziffern der Originalpreise 1950 = 100 | | | | | | | | | |
| 1955 Juni | . | 117,3 | 102,2 | . | 94,7 | 107,3 | 77,2 | 158,7 | 56,0 |
| Zeit | Kopalharz | | P a r a f f i n w a c h s | | | | | | Karnaubawachs |
| | Belgien Antwerpen | | V.St.v.Am. New York | Großbritannien London | | Niederlande Amsterdam | Österreich Wien | Italien Mailand | V.St.v.Am. New York |
| | Equateur T.V.J. | Lac Léopold II | roh, weiß 124-126° F. in Sacken oder Kartons Exportpreis f.a.s. | vollraffiniert 133-135° F. in Mengen von 1 t und darüber | raffiniert 145-150° F. | roh 122-125° F. | Tafelware 50-52° C. | raffiniert | Yellow Nr. 1 |
| | Belgisch Kongo c.i.f. | | Cents je lb | | £.s.d. je 2240 lbs | hfl je 100 kg | Schilling je 100 kg | Lire je kg | \$ je lb |
| | ME. | ME. | MDw. | MDw. | MDw. | je 100 kg | MM. | MDw. | MDw. |
| 1938 JD | 2,70a) | . | . | . | Originalpreise | 17,09 | 79,0b) | . | . |
| 1950 JD | 16,48 | 18,97 | 5,30 | 6,47 | 125. 0. 0 | 84,88 | 655,0 | 168,10 | 1,04 |
| 1953 JD | 12,49 | 14,39 | 5,62 | 7,94 | 92. 4. 10 | 80,67 | 500,0 | 139,97 | 1,30 |
| 1954 JD | 15,86 | 17,93 | 6,55 | 8,29 | 103. 8. 0 | 89,25 | 599,2 | 165,63 | 1,13 |
| 1955 Jan. | 17,15 | 20,00 | 6,63 | 8,18 | 103.10. 0 | 87,50 | 550,0 | 170,00 | 1,09 |
| Febr. | 17,63 | 20,00 | 6,63 | 8,18 | 103.10. 0 | 87,50 | 550,0 | 170,00 | 1,09 |
| März | 16,50 | 19,75 | 6,63 | 8,18 | 103.10. 0 | 87,50 | 600,0 | 170,00 | 1,09 |
| April | 17,63 | 19,38 | 6,63 | 8,18 | 103.10. 0 | 87,50 | 600,0 | 170,00 | 1,04 |
| Mai | 17,00 | 19,50 | 6,63 | 8,18 | 103.10. 0 | 87,50 | 600,0 | 170,00 | 1,01 |
| Juni | 17,75 | 19,75 | 6,63 | 8,18 | 103.10. 0 | 85,50 | 600,0 | 170,00 | 1,01 |
| Juli | 17,00 | 19,75 | 6,63 | 8,18 | 103.10. 0 | 85,50 | 600,0 | 170,00 | 1,01 |
| Aug. | 17,00 | 19,75 | 6,63 | 8,18 | 103.10. 0 | 85,50 | 600,0 | 170,32 | 1,01 |
| Sept. | 17,88 | 19,75 | 6,63 | 8,18 | 98.12. 6 | 85,50 | 600,0 | 173,47 | 1,01 |
| Ungerechnete Preise für 100 kg in DM | | | | | | | | | |
| 1950 JD | 138,43 | 159,35 | 49,07 | 59,91 | 144,68 | 93,81 | 128,77 | 112,96 | 962,98 |
| 1955 Juni | 148,64 | 165,38 | 61,39 | 75,74 | 119,33 | 94,22 | 96,93 | 114,27 | 935,20 |
| Meßziffern der Originalpreise 1950 = 100 | | | | | | | | | |
| 1955 Juni | 107,7 | 104,1 | 125,1 | 126,4 | 82,8 | 100,7 | 91,6 | 101,1 | 97,1 |
| Zeit | noeh: Karnaubawachs | | | B i e n e n w a c h s | | | | | |
| | Großbritannien London | | Italien Mailand | Großbritannien London | | Frankreich Marseille | Belgien Antwerpen | Italien Mailand | |
| | Prime Yellow | Fatty Grey | | Dar-es-Salam | Benguela | Madagaskar Standard Nr. 3 | Konakry | Kongo | roh |
| | c.i.f. | ab Werk | | Verschiffungspreis c.i.f. | | c.i.f. | ab Lager | ab Werk | |
| | s.d. je 112 lbs | Lire je kg | | s.d. je 112 lbs | | ffrs je kg | ffrs je kg | Lire je kg | Lire je kg |
| | MDw. | MDw. | | MDw. | | MDw. | MDw. | ME. | MDw. |
| 1938 JD | . | . | . | . | . | . | . | 15,91a) | . |
| 1950 JD | 920. 12/5 | 721. 1 | 1 544 | 425. 3 | 403.111/3 | 325,00 | . | 49,56 | 838 |
| 1953 JD | 1130. 11/4 | 863. 41/5 | 1 808 | 410. 51/5 | 369. 7 | 336,50 | 374,62 | 50,83 | 830 |
| 1954 JD | 917. 61/2 | 635. 01/5 | 1 405 | 478. 31/3 | 427. 61/2 | 347,37 | 392,59 | 56,00a) | 792 |
| 1955 Jan. | 820. 0 | 540. 0 | 1 225 | 510. 0 | 435. 0 | 373,75 | 417,75 | - | 790 |
| Febr. | 820. 0 | 538. 0 | 1 225 | 525. 0 | 462. 0 | 387,50 | 438,00 | 65,00 | 810 |
| März | 804.10 | 496.111/5 | 1 225 | 532. 9 | 511. 51/5 | 414,50 | 467,50 | - | 824 |
| April | 791. 6 | 474. 4 | 1 193 | 527. 0 | 508. 2 | 420,63 | 486,25 | 66,00 | 901 |
| Mai | 784. 2 | 472. 5 | 1 162 | 520. 0 | 470. 0 | 412,50 | 483,75 | - | 973 |
| Juni | 757. 6 | 449. 6 | 1 125 | 524. 4 | 471.10 | 410,50 | 484,00 | 65,00 | 1 025 |
| Juli | 742. 6 | 434. 21/3 | 1 081 | 534.10 | 491. 72/5 | 406,67 | 480,83 | - | 1 025 |
| Aug. | 754. 6 | 434. 0 | 1 075 | 563. 6 | 500. 0 | 408,00 | 476,00 | - | 1 028 |
| Sept. | 787. 0 | 434. 5 | 1 075 | . | 509. 0 | 398,13 | 471,25 | - | 1 075 |
| Ungerechnete Preise für 100 kg in DM | | | | | | | | | |
| 1950 JD | 1 064,97 | 834,60 | 1 037,57 | 492,19 | 467,53 | 390,00 | 580,00 | 416,30 | 563,14 |
| 1955 Juni | 873,37 | 518,26 | 756,22 | 604,54 | 544,01 | 491,92 | . | 544,30 | 689,00 |
| Meßziffern der Originalpreise 1950 = 100 | | | | | | | | | |
| 1955 Juni | 82,3 | 62,3 | 72,9 | 123,3 | 116,8 | 126,3 | . | 131,2 | 122,3 |

DIE PREISENTWICKLUNG WICHTIGER WELTHANDELSGÜTER SEIT DER VORKRIEGSZEIT (Originalpreise)

Logar. Maßstab

Logar. Maßstab

Logar. Maßstab


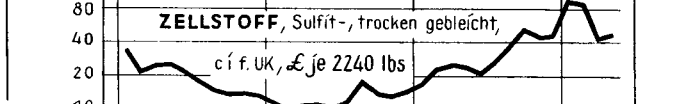
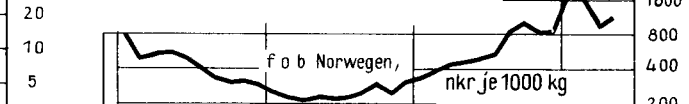

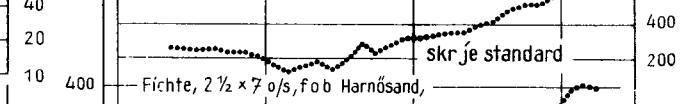
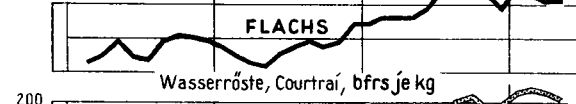
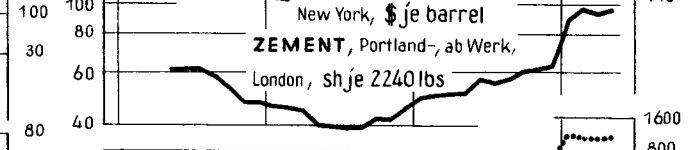
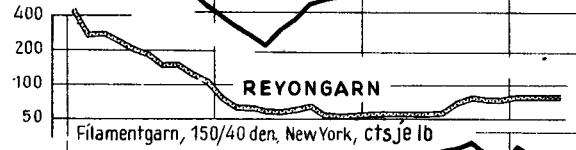

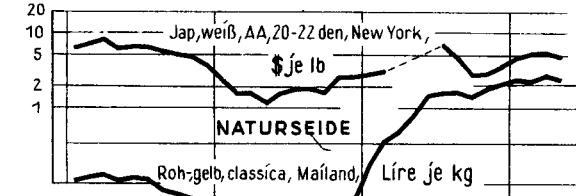

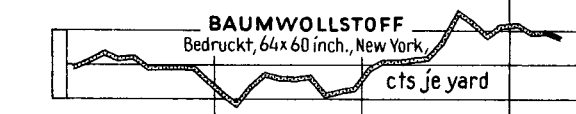
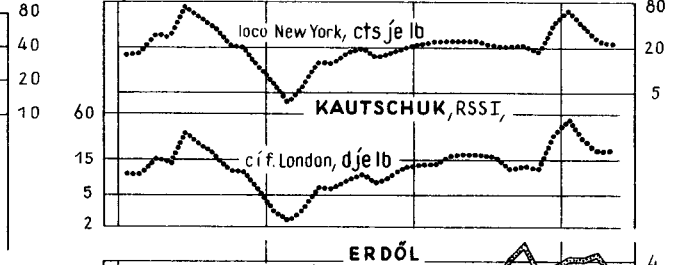

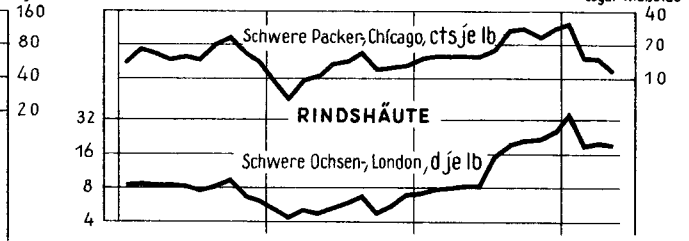
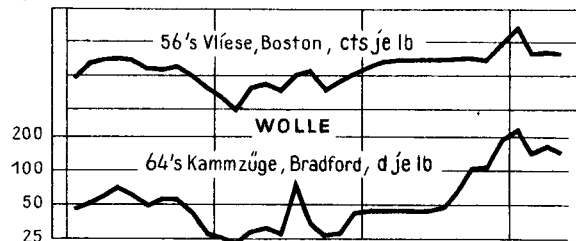


DIE PREISENTWICKLUNG WICHTIGER WELTHANDELSGÜTER SEIT DER VORKRIEGSZEIT (Originalpreise)

Logar. Maßstab

Logar. Maßstab

Logar. Maßstab



Veröffentlichungen über Auslands- und Einfuhrpreise in der Reihe „Preise, Löhne, Wirtschaftsrechnungen“

| | |
|---|----------------------|
| Reihe 1 Index der Einkaufspreise für Auslandsgüter (Mit Einfuhrpreisen wichtiger Waren) | jährlich |
| Reihe 7 Preise für Verkehrsleistungen (Frachtindices) | viertel- jährlich |
| Reihe 8 Großhandelspreise im Ausland, 3 Teilhefte davon enthält: | |
| Teil I: Preise für: Getreide, Fleisch und Fette, Molkereiprodukte, Zucker, Genußmittel, Gewürze, Ölsaaten, pflanzliche Öle und andere Nahrungsmittel | viertel- jährlich |
| Teil II: Preise für: Textilien, Häute, Leder, Kautschuk, Mineralöle, Baustoffe, Zellstoff, Papier, Harze und Wachse | viertel- jährlich |
| Teil III: Preise für: Kohle, Erze und Mineralien, Eisen und Stahl, NE-Metalle, Chemikalien und Düngemittel | viertel- jährlich |
| Reihe 9 Einzelhandelspreise im Ausland enthält: | |
| Preise für Nahrungs- und Genußmittel, Bekleidung und Schuhwerk, Heiz- und Leuchtmittel, Hausrat und andere Bedarfsgüter, sowie Preisindexziffern der Lebenshaltung und Indexziffern der Einzelhandelspreise | viertel- jährlich |

Statistische Berichte

| | |
|--|-----------|
| Arb.-Nr. VI/19: Weltmarktpreise ausgewählter Waren Schnellbericht mit Preisen der wichtigsten Welthandelsgüter | monatlich |
| Arb.-Nr. VI/20: Indexziffern der Einkaufspreise für Auslandsgüter sowie Einfuhrpreise wichtiger Waren | monatlich |

Wöchentlich werden Stichtagpreise ausgewählter Waren des Welthandels auch in „Statistischer Wochendienst“, Teil Wochenzahlen, gebracht, monatlich in „Wirtschaft und Statistik“.