

STATISTISCHES
BUNDESAMT
WIESBADEN

PREISE LÖHNE WIRTSCHAFTSRECHNUNGEN

Reihe 8

Großhandelspreise im Ausland

Grundstoffe, Teil I

Herbst 1960



W. KOHLHAMMER VERLAG

**STATISTISCHES
BUNDESAMT
WIESBADEN**

PREISE LÖHNE WIRTSCHAFTSRECHNUNGEN

Reihe 8

**Großhandelspreise im Ausland
Grundstoffe Teil I**

Herbst 1960



Jahrgang 1960 · Nr. 3

VERLAG W. KOHLHAMMER GMBH / STUTTGART UND MAINZ

Inhaltsverzeichnis

| | Seite |
|--|-------|
| Schaubild: Preisentwicklung wichtiger Welthandelsgüter seit 1958 | 3 |
| Index der Großhandelspreise in Norwegen | 4 |
| Preisentwicklung am Chicagoer Getreideterminmarkt für die einzelnen Sichten im Termingeschäft 1960/1961 | 5 |
| Ergänzende Angaben zum Tabellenteil: | |
| A. Allgemeine Vorbemerkungen | 6 |
| B. Abkürzungen, Maße und Gewichte | 6 |
| C. Erläuterungen bzw. Anmerkungen | 7 |
| Tabellenteil | |
| Baumwollsaat | 24 |
| Baumwollsaatol | 27 |
| Bonnen | 14 |
| Butter | 18 |
| Eier | 19 |
| Erbsen | 14 |
| Erdnüsse | 24 |
| Erdnußöl | 26 |
| Fisch, See- | 20 |
| Futtergetreide | 28 |
| Geflügel | 20 |
| Gerste | 11 |
| Hafer | 10 |
| Hammelfleisch | 17 |
| Hammel, Schlacht- | 17 |
| Heringöl | 27 |
| Kaffee, Roh- | 21 |
| Kakao, Roh- | 22 |
| Kälber, Schlacht- | 16 |
| Kalbfleisch | 16 |
| Kartoffeln, Speise- | 14 |
| Kase | 19 |
| Kokosöl | 26 |
| Kopra | 24 |
| Leinöl | 25 |
| Leinsaat | 23 |
| Linsen | 15 |
| Mais | 12 |
| Maniok | 15 |
| Margarine | 19 |
| Mehl | 13 |
| Melasse, Futter- | 28 |
| Ölkuchen | 28 |
| Ölkuchenmehle | 28 |
| Oliveöl | 27 |
| Palmkerne | 25 |
| Palmkernöl | 26 |
| Palmöl | 26 |
| Pfeffer | 23 |
| Rapsöl | 27 |
| Rapssaat | 25 |
| Reis | 12 |
| Reiskleie | 28 |
| Rinder, Schlacht- | 15 |
| Rindertalg | 16 |
| Rindfleisch | 15 |
| Rizinusöl | 27 |
| Rizinussaat | 25 |
| Roggen | 10 |
| Roggenmehl | 13 |
| Sago | 15 |
| Schinken | 18 |
| Schweine, Schlacht- | 16 |
| Schweinefleisch | 16 |
| Schweineschmalz | 18 |
| Senfsaat | 25 |
| Sesamsaat | 25 |
| Sojabohnen | 24 |
| Sojaöl | 27 |
| Sonnenblumensaat | 24 |
| Speck | 18 |
| Tabak, Roh- | 23 |
| Tapioka | 15 |
| Tee | 22 |
| Tungöl | 27 |
| Walöl | 27 |
| Weizen | 9 |
| Weizenkleie | 28 |
| Weizenmehl | 13 |
| Zucker | 21 |
| Zwiebeln | 15 |
| Schaubild: Preisentwicklung für verschiedene wichtige Welthandelsgüter seit der Vorkriegszeit | 29 |
| Indices der industriellen Erzeuger- bzw. Großhandelspreise | 30 |

Nachdruck - auch auszugsweise - nur mit Quellenangabe gestattet.

Erschienen im November 1960

DIE PREISENTWICKLUNG WICHTIGER WELTHANDELSGÜTER SEIT 1958 NACH MONATEN

Originalpreise

Logar. Maßstab

Logar. Maßstab

Logar. Maßstab

20

20

23

23

25

19

47

47

23

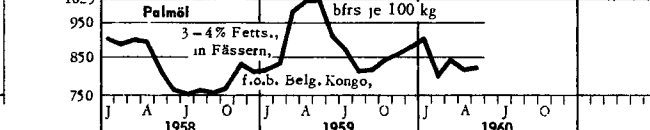

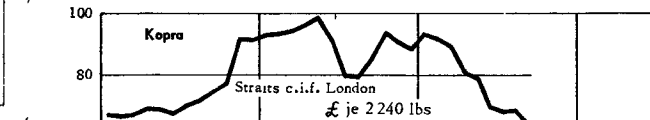
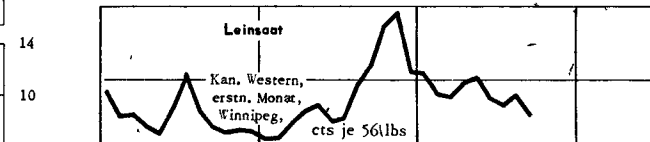


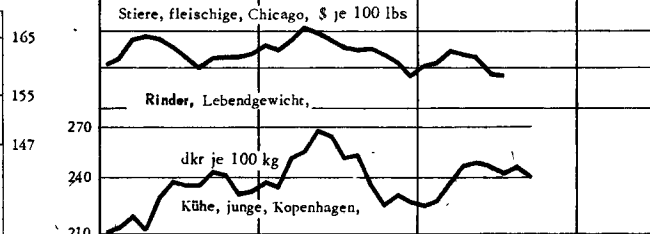
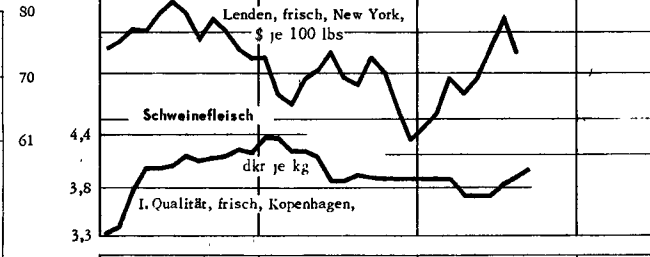
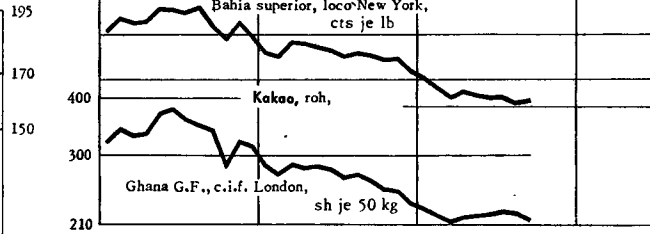
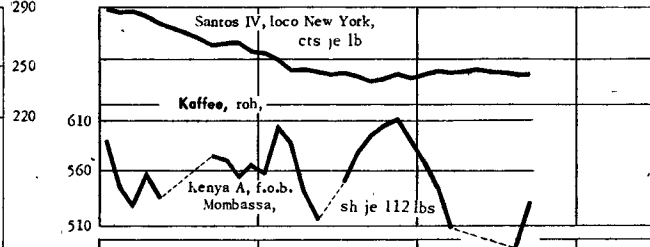
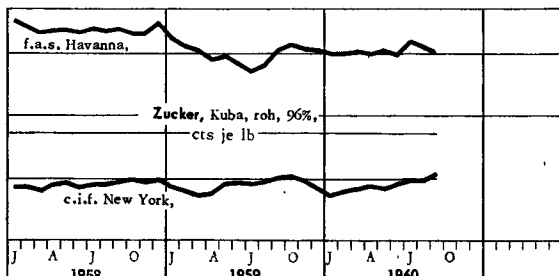
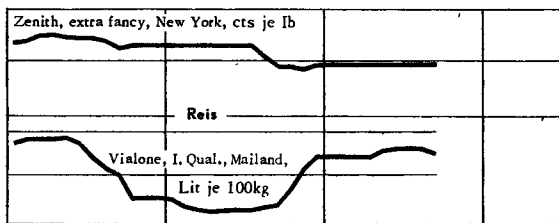
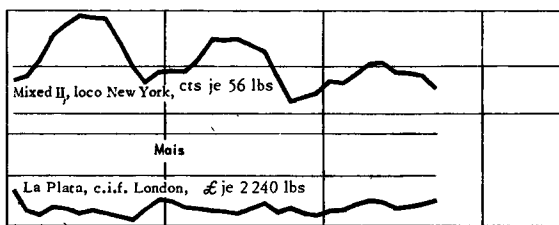
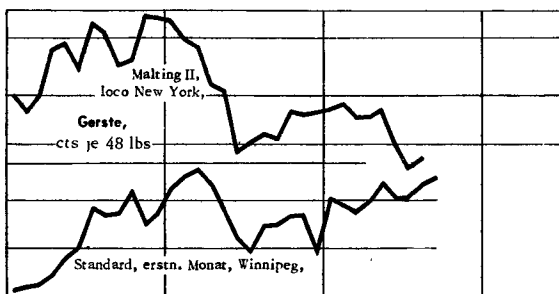
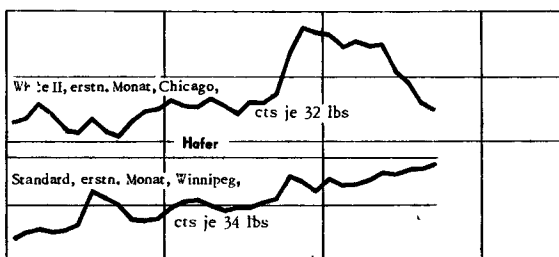
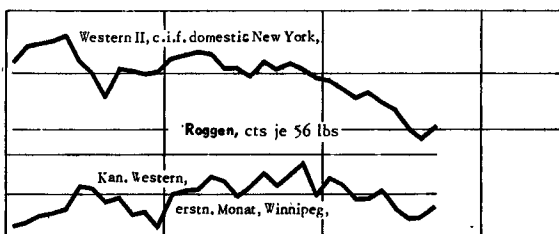
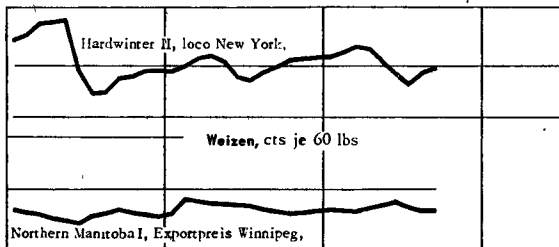
14

8

13

8

8



Index der Großhandelspreise in Norwegen

1954 = 100¹⁾

| Zeit | insgesamt | Nahrungsmittel, Futtermittel | | | | | Getränke und Tabakwaren | Rohstoffe | | | | Brennstoffe, Mineralöle und elektr. Energie zusammen |
|-----------|-----------|------------------------------|--------------------------|--------------------------|----------------------|--------------|-------------------------|-----------|-----------------|------|---------------------------|--|
| | | zusammen | darunter | | | | | zusammen | darunter | | | |
| | | | Fleisch und Fleischwaren | Milch und Milchzeugnisse | Fisch und Fischwaren | Futtermittel | | | Häute und Felle | Holz | Holzschliff und Zellstoff | |
| 1952 D | 99 | 93 | 88 | 98 | 93 | 100 | 100 | 99 | 110 | 98 | 84 | 102 |
| 1953 D | 98 | 95 | 92 | 94 | 95 | 100 | 100 | 98 | 110 | 98 | 96 | 99 |
| 1954 D | 100 | 100 | 100 | 100 | 100 | 100 | 100 | 101 | 100 | 100 | 100 | 100 |
| 1955 D | 102 | 101 | 95 | 104 | 106 | 100 | 100 | 105 | 90 | 108 | 100 | 103 |
| 1956 D | 107 | 106 | 92 | 117 | 107 | 129 | 106 | 111 | 91 | 113 | 109 | 112 |
| 1957 D | 111 | 109 | 99 | 116 | 111 | 144 | 109 | 114 | 93 | 119 | 114 | 131 |
| 1958 D | 109 | 112 | 103 | 124 | 121 | 145 | 110 | 112 | 86 | 118 | 113 | 111 |
| 1959 D | 109 | 113 | 104 | 127 | 124 | 145 | 111 | 111 | 115 | 115 | 107 | 107 |
| 1959 Jan. | 109 | 115 | 102 | 139 | 124 | 146 | 111 | 110 | 93 | 115 | 109 | 109 |
| Febr. | 109 | 114 | 103 | 139 | 122 | 146 | 111 | 110 | 95 | 115 | 109 | 107 |
| März | 109 | 112 | 103 | 127 | 120 | 146 | 111 | 111 | 105 | 115 | 109 | 107 |
| April | 109 | 111 | 104 | 124 | 118 | 146 | 111 | 111 | 130 | 115 | 106 | 106 |
| Mai | 109 | 112 | 105 | 124 | 120 | 146 | 111 | 112 | 136 | 115 | 106 | 107 |
| Juni | 109 | 112 | 105 | 119 | 126 | 146 | 111 | 111 | 127 | 115 | 106 | 107 |
| Juli | 109 | 112 | 107 | 121 | 127 | 144 | 111 | 111 | 123 | 115 | 106 | 107 |
| Aug. | 110 | 113 | 108 | 125 | 128 | 144 | 111 | 111 | 116 | 115 | 106 | 107 |
| Sept. | 110 | 114 | 104 | 128 | 128 | 144 | 111 | 111 | 127 | 115 | 106 | 108 |
| Okt. | 110 | 113 | 104 | 129 | 127 | 143 | 111 | 112 | 122 | 115 | 106 | 105 |
| Nov. | 110 | 113 | 104 | 129 | 127 | 143 | 111 | 112 | 110 | 115 | 106 | 105 |
| Dez. | 110 | 114 | 104 | 130 | 128 | 143 | 109 | 112 | 101 | 115 | 106 | 105 |
| 1960 Jan. | 110 | 113 | 104 | 129 | 130 | 147 | 109 | 112 | 113 | 115 | 106 | 105 |
| Febr. | 110 | 112 | 104 | 128 | 126 | 147 | 110 | 112 | 110 | 115 | 106 | 105 |
| März | 110 | 111 | 104 | 125 | 123 | 147 | 110 | 112 | 110 | 116 | 106 | 105 |
| April | 110 | 112 | 104 | 123 | 126 | 147 | 110 | 112 | 109 | 116 | 108 | 105 |
| Mai | 109 | 110 | 104 | 117 | 129 | 147 | 110 | 112 | 108 | 116 | 108 | 105 |
| Juni | 109 | 110 | 104 | 117 | 128 | 147 | 110 | 112 | 103 | 116 | 108 | 105 |
| Juli | | | | | | | | | | | | |

| Zeit | Brennstoffe, Mineralöle und elektr. Energie darunter | | Öle und Fette tier. und pflanzl. Ursprungs | Chemische Erzeugnisse | Fertigwaren | | | | Maschinen und Transportmittel | Spezialindizes | | |
|-----------|--|----------------|--|-----------------------|-------------|-----------|-----------------------|---------|-------------------------------|------------------|-------------------------|-------------|
| | Elektr. Energie | Kohle und Koks | | | darunter | | | | | Produktionsgüter | | Konsumgüter |
| | | | | | zusammen | Holzwaren | Pappe und Papierwaren | Metalle | | zusammen | darunter Baumaterialien | |
| 1952 D | 93 | 118 | 104 | 100 | 104 | 98 | 89 | 116 | 101 | 104 | 100 | 95 |
| 1953 D | 93 | 106 | 100 | 98 | 101 | 101 | 97 | 102 | 101 | 102 | 102 | 96 |
| 1954 D | 100 | 100 | 100 | 100 | 100 | 100 | 100 | 100 | 99 | 100 | 100 | 100 |
| 1955 D | 105 | 105 | 99 | 102 | 104 | 102 | 101 | 110 | 103 | 100 | 102 | 100 |
| 1956 D | 106 | 127 | 109 | 107 | 107 | 107 | 108 | 119 | 106 | 99 | 106 | 104 |
| 1957 D | 107 | 135 | 117 | 109 | 111 | 111 | 112 | 119 | 107 | 100 | 113 | 105 |
| 1958 D | 108 | 111 | 101 | 108 | 108 | 111 | 112 | 113 | 106 | 101 | 114 | 108 |
| 1959 D | 108 | 101 | 100 | 108 | 108 | 110 | 110 | 114 | 109 | 101 | 113 | 107 |
| 1959 Jan. | 108 | 106 | 98 | 108 | 107 | 111 | 112 | 110 | 106 | 101 | 113 | 109 |
| Febr. | 108 | 106 | 99 | 109 | 107 | 110 | 112 | 110 | 109 | 100 | 113 | 108 |
| März | 108 | 106 | 99 | 109 | 106 | 110 | 110 | 112 | 109 | 100 | 113 | 106 |
| April | 108 | 102 | 99 | 109 | 107 | 110 | 110 | 112 | 109 | 100 | 113 | 106 |
| Mai | 108 | 100 | 101 | 109 | 107 | 110 | 110 | 112 | 109 | 100 | 113 | 107 |
| Juni | 108 | 100 | 101 | 110 | 107 | 110 | 110 | 113 | 109 | 100 | 113 | 107 |
| Juli | 108 | 100 | 101 | 106 | 108 | 110 | 110 | 113 | 109 | 100 | 113 | 107 |
| Aug. | 108 | 100 | 101 | 106 | 108 | 110 | 110 | 114 | 109 | 101 | 113 | 107 |
| Sept. | 109 | 100 | 101 | 107 | 109 | 110 | 110 | 115 | 109 | 101 | 113 | 107 |
| Okt. | 109 | 100 | 101 | 107 | 109 | 109 | 110 | 115 | 109 | 101 | 113 | 107 |
| Nov. | 109 | 100 | 101 | 110 | 110 | 109 | 109 | 119 | 109 | 101 | 113 | 107 |
| Dez. | 109 | 100 | 101 | 110 | 109 | 109 | 109 | 117 | 109 | 101 | 113 | 108 |
| 1960 Jan. | 109 | 100 | 100 | 111 | 110 | 109 | 109 | 119 | 109 | 102 | 113 | 107 |
| Febr. | 109 | 100 | 99 | 111 | 110 | 109 | 109 | 120 | 109 | 102 | 113 | 107 |
| März | 109 | 100 | 98 | 112 | 110 | 109 | 109 | 120 | 109 | 102 | 114 | 107 |
| April | 109 | 100 | 97 | 112 | 110 | 109 | 109 | 119 | 109 | 102 | 114 | 107 |
| Mai | 109 | 100 | 97 | 112 | 110 | 110 | 109 | 119 | 109 | 102 | 114 | 107 |
| Juni | 109 | 100 | 97 | 112 | 110 | 110 | 109 | 119 | 109 | 102 | 114 | 107 |
| Juli | | | | | | | | | | | | |

1) Umbasiert von Originalbasis 1952.

Preisentwicklung am Chicagoer Getreideterminmarkt
für die einzelnen Sichten 1960/1961

| Notierungs- monat | Lieferungstermin | | | | | | | |
|----------------------------------|------------------|--------|--------|--------|--------|--------|--------|--------|
| | 1960 | | | | | 1961 | | |
| | März | Mai | Juli | Sept. | Dez. | März | Mai | Juli |
| Weizen, Cents je bushel (60 lbs) | | | | | | | | |
| 1959 Oktober | 202,40 | 200,01 | 183,70 | 186,02 | - | - | - | - |
| November | 204,39 | 200,57 | 182,41 | 184,68 | - | - | - | - |
| Dezember | 202,53 | 200,58 | 183,69 | 186,19 | - | - | - | - |
| 1960 Januar | 202,98 | 201,99 | 183,91 | 186,50 | 191,48 | - | - | - |
| Februar | 199,01 | 200,72 | 184,87 | 187,49 | 192,31 | - | - | - |
| März | 200,90 | 203,94 | 183,99 | 186,54 | 191,38 | - | - | - |
| April | - | 208,18 | 184,40 | 186,40 | 191,58 | 194,97 | - | - |
| Mai | - | 206,71 | 185,29 | 187,69 | 193,11 | 195,70 | - | - |
| Juni | - | - | 183,68 | 186,28 | 192,24 | 196,25 | 195,42 | - |
| Juli | - | - | 182,67 | 184,92 | 190,74 | 195,53 | 194,98 | - |
| August | - | - | - | 185,71 | 192,18 | 197,06 | 196,86 | 187,90 |
| September | - | - | - | 186,60 | 193,37 | 198,20 | 197,29 | 185,92 |
| Roggen, Cents je bushel (56 lbs) | | | | | | | | |
| 1959 Oktober | 137,46 | 136,62 | 131,21 | - | - | - | - | - |
| November | 136,25 | 135,57 | 129,65 | 127,06 | - | - | - | - |
| Dezember | 131,61 | 132,42 | 126,96 | 126,97 | - | - | - | - |
| 1960 Januar | 128,06 | 129,74 | 125,48 | 126,51 | - | - | - | - |
| Februar | 124,60 | 127,11 | 124,60 | 125,78 | 127,48 | - | - | - |
| März | 120,00 | 122,21 | 122,39 | 123,39 | 126,28 | - | - | - |
| April | - | 121,21 | 121,35 | 122,71 | 124,95 | - | - | - |
| Mai | - | 123,65 | 124,30 | 125,08 | 126,73 | - | - | - |
| Juni | - | - | 120,45 | 121,85 | 124,47 | 126,31 | 126,42 | - |
| Juli | - | - | 116,36 | 117,77 | 121,82 | 124,45 | 124,84 | - |
| August | - | - | - | 115,29 | 120,34 | 124,38 | 125,18 | 120,28 |
| September | - | - | - | 113,91 | 119,51 | 124,21 | 125,07 | 121,13 |
| Hafer, Cents je bushel (32 lbs) | | | | | | | | |
| 1959 Oktober | 73,21 | 71,29 | 65,10 | 66,92 | - | - | - | - |
| November | 76,69 | 74,40 | 66,71 | 65,76 | - | - | - | - |
| Dezember | 75,73 | 73,53 | 66,09 | 64,75 | - | - | - | - |
| 1960 Januar | 76,38 | 74,00 | 67,06 | 65,35 | - | - | - | - |
| Februar | 74,30 | 72,58 | 66,69 | 66,00 | 67,77 | - | - | - |
| März | 75,33 | 74,49 | 70,33 | 69,80 | 71,82 | - | - | - |
| April | - | 74,42 | 72,28 | 71,93 | 74,59 | - | - | - |
| Mai | - | 75,61 | 73,14 | 72,64 | 75,29 | - | - | - |
| Juni | - | - | 70,55 | 70,99 | 74,05 | 75,80 | 74,59 | - |
| Juli | - | - | 69,48 | 69,06 | 72,28 | 74,12 | 73,30 | - |
| August | - | - | - | 66,16 | 70,44 | 73,46 | 73,45 | 68,49 |
| September | - | - | - | 64,56 | 68,21 | 71,76 | 71,79 | 67,87 |
| Mais, Cents je bushel (56 lbs) | | | | | | | | |
| 1959 Oktober | 113,91 | 116,44 | 118,29 | 115,33 | - | - | - | - |
| November | 115,77 | 118,22 | 119,63 | 116,31 | - | - | - | - |
| Dezember | 113,74 | 116,60 | 118,32 | 115,45 | - | - | - | - |
| 1960 Januar | 114,50 | 117,46 | 119,39 | 116,11 | 109,97 | - | - | - |
| Februar | 113,31 | 116,68 | 118,99 | 116,38 | 110,20 | - | - | - |
| März | 113,69 | 117,07 | 119,78 | 116,93 | 110,37 | - | - | - |
| April | - | 118,66 | 121,28 | 117,65 | 110,54 | 114,29 | - | - |
| Mai | - | 117,81 | 120,89 | 119,04 | 112,67 | 116,26 | - | - |
| Juni | - | - | 117,99 | 117,50 | 112,19 | 115,96 | 118,01 | - |
| Juli | - | - | 117,50 | 116,88 | 112,56 | 116,63 | 118,64 | - |
| August | - | - | - | 115,49 | 111,05 | 115,04 | 117,35 | 118,50 |
| September | - | - | - | 113,53 | 109,65 | 113,75 | 116,48 | 118,44 |

Ergänzende Angaben zum Tabellenteil

A. Allgemeine Vorbemerkungen

Als Quellen dienen neben amtlichen preisstatistischen Veröffentlichungen Angaben aus der internationalen Wirtschaftspresse sowie Fachveröffentlichungen. Nicht bei allen Waren liegen für eine laufende Berichterstattung verwendbare Preisunterlagen der wichtigsten Markttorte vor. In solchen Fällen werden sekundäre Märkte mit herangezogen, um überhaupt ein Bild von der Preisentwicklung zu vermitteln. Die Preisangaben sowie die Indices dieser sekundären Märkte werden den nationalen statistischen Veröffentlichungen entnommen.

Die Monatspreise für "Welthandelsgüter" werden in der Regel aus den meist täglichen Notierungen an den internationalen Börsenplätzen als einfaches arithmetisches Mittel errechnet. Sie sind in den Tabellen nicht besonders gekennzeichnet.

Für Preisreihen, die aus Terminnotierungen (erstnotierter Monat bzw. nächste Sicht) einer Warenterminbörse berechnet werden, sind in der Regel die offiziellen Schlusskurse für tatsächlich getätigte Abschlüsse in den jeweiligen Vormittagssitzungen zugrundegelegt.

Preisreihen solcher Märkte, für die Preiserhebungen nur zum Monatsanfang (MA), Monatsmitte (MM) oder Monatsende (ME) durchgeführt bzw. deren Monatszahlen als Mittel aus wöchentlichen Stichtagen (DW) berechnet werden, sind durch Abkürzungen kenntlich gemacht.

Die monatlichen Preisangaben für die Bundesrepublik Deutschland sind Mittel täglicher oder wöchentlicher Notierungen, im übrigen arithmetisch gemittelte Preise aus Erhebungen zum 7. und 21. des jeweiligen Monats.

Die Jahrespreise (D) sind das einfache arithmetische Mittel der zwölf Monatspreise (sog. Zwölfmonatsmittel).

Zur Umrechnung der Originalpreise in DM-Beträge werden die amtlichen Devisenkurse (Mittel der Kassakurse) an der Frankfurter Devisenbörse verwandt. Bei Ländern mit differenziertem Kurssystem werden die von der Deutschen Bundesbank veröffentlichten Freimarktkurse (Ankauf) mit genereller Gültigkeit bzw. die speziellen Exportkurse für die jeweilige Ware verwandt.

B. Abkürzungen, Maße und Gewichte

| | | | |
|------------|--|--------|----------------------------------|
| c&f | = Kosten und Fracht inbegriffen | FVPr. | = Fabrikverkaufspreis |
| cif | = Kosten, Versicherung, Fracht inbegriffen | VPr. | = Verkaufspreis |
| fas | = frei Langseite des Schiffes | A.O.F. | = Afrique occidentale française |
| fob | = frei an Bord | I.W.A. | = Internationales Weizenabkommen |
| fot | = frei Fahrzeug | Ft. | = Fort |
| faq | = fair average quality | F.M. | = fair merchantable |
| fr. | = frei, franko | H.A.D. | = hot air dried |
| loco, spot | = sofort verfügbare Ware | S.D.A. | = sundried average |
| Erz. | = Erzeuger | Pol | = Polarisation |
| Ldg. | = Ladung | B.A. | = Buenos Aires |
| Lfg. | = Lieferung | N.Y. | = New York |
| Kl. | = Güteklasse, Sorte oder ggf. Type | kan. | = kanadisch |
| Stat. | = Station | nom. | = nominell |
| F.M.C. | = Fatstock Marketing Corporation | | |

| | | | |
|---------|-----------------------|-----------------------|-----------------------|
| RM | = Reichsmark | £A | = australisches Pfund |
| DM | = Deutsche Mark | 1 lb (Pound) | = 453,59237 g |
| bfrs | = belgische Francs | 1 gallon | = 3,78531 l |
| dkr | = dänische Krone | 1 cwt (112 lbs) | = 50,802 kg |
| NF | = Nouveaux Francs | 1 ounce (oz) | = 28,3495 g |
| hfl | = holländische Gulden | 1 picul | = 60,4789 kg |
| nkr | = norwegische Kronen | 1 bushel Weizen | = 27,216 kg |
| sfrs | = Schweizer Franken | 1 bushel Roggen | = 25,401 kg |
| skr | = schwedische Kronen | 1 bushel Gerste (USA) | = 21,772 kg |
| £ | = Pfund Sterling | 1 bushel Hafer (kan.) | = 15,422 kg |
| s | = Shilling | 1 bushel Hafer (USA) | = 14,515 kg |
| d | = Pence | 1 bushel Mais | = 25,401 kg |
| \$ | = US-Dollar | 1 bushel Leinsaat | = 25,401 kg |
| kan.-\$ | = kanadischer Dollar | | |

- an Stelle einer Zahl = keine Notierungen.-
- . an Stelle einer Zahl = keine Preisunterlagen.-
- ... an Stelle einer Zahl = Preisangaben liegen noch nicht vor

C. Erläuterungen bzw. Anmerkungen

Getreide

1. Bundesrepublik Deutschland: Effektivpreise. Die Roggenpreise für die Ernten 1954 bis 1957 enthalten die dem Erzeuger gezahlte Ablieferungsprämie von DM 20,00 je 1000 kg, für die Ernte 1958 = DM 10,00.-
2. Vereinigte Staaten: Terminnotierungen des Chicago Board of Trade. Lieferung in lizenziertem Lagerhaus in Chicago. Kontrakteinheit = 5000 Bushel bzw. bei Job-Kontrakt = 1000 Bushel (bei Hafer = 2000 Bushel).
3. Kanada: Weizen: Die Exportpreise im Rahmen des "Internationalen Weizenabkommens" (I.W.A.) beziehen sich auf Lieferungen ab Lager Port Arthur (Ontario) bzw. Fort William. Das Abkommen bzw. seine Verlängerung legt für die Zeit vom 1. August 1949 bis 31. Juli 1953 einen Höchstpreis von 180 kan.Cents, vom 1. August 1953 bis 31. Juli 1956 von 205 kan.Cents, vom 1. August 1956 bis 31. Juli 1959 200 kan.Cents und vom 1. August 1959 bis 31. Juli 1962 190 kan.Cents je Bushel (60 lbs) fest. Die Mindestpreise betrugen, beginnend mit dem 1. August 1949, für die Erntejahre 1949/50 = 100 kan.Cents, 1950/51 = 140 kan.Cents, 1951/53 = 120 kan.Cents, 1953/56 = 155 kan.Cents und 1956/62 = 150 kan.Cents je Bushel (60 lbs).-
4. Großbritannien: Die Preise für einheimisches Getreide "Gazette average" beziehen sich auf die vom Landwirtschaftsministerium veröffentlichten Wochendurchschnittserlöse - bis 14. Mai 1954 \emptyset aus 108 Städten in England und Wales, ab 15. Mai 1954 = \emptyset aus 174 Städten.-
5. Großbritannien: Australischer Weizen = bis 31. Juni 1953 fob-Notierungen.-
6. Österreich: Weizen und Roggen = ohne die dem Erzeuger ab 1. Juni 1956 gezahlte Subvention in Höhe von S 55,- je 100 kg.-
7. Schweden: Vom 16. Oktober 1940 bis August 1954 amtlich festgesetzte Erzeugerpreise, ab September 1954 Ankaufspreise der landwirtschaftlichen Genossenschaften.-
8. Kanada: Terminnotierungen der Winnipeg Grain Exchange, Lieferung "in store" Fort William oder Port Arthur (Ontario). Kontrakteinheit Board-Lot = 5000 Bushel bzw. Job-Lot = 1000 Bushel oder ein Vielfaches davon. Die Gerstenpreise gelten für sechs- und zweizeilige Sorten.-
9. Großbritannien: Gerste und Mais-Terminnotierungen der London Corn Trade Association auf cif-Basis. Kontrakteinheit = 100 Tons (224 000 lbs). Die Gerstenpreise gelten für irakische, iranische, türkische, nordafrikanische, Schwarzmeer- und Donau-, La Plata-, kanadische und australische Herkünfte. Den Notierungen für Mais liegen die Preise für La Plata-, Schwarzmeer- und Donaumais sowie für amerikanische und südafrikanische Sorten zugrunde.
10. Großbritannien: Die Gerste- und Mais-Terminnotierungen am Getreideterminmarkt in Liverpool bauen auf folgenden Herkünften auf: Gerstekontrakt = kanad. Futtergerste Nr. 1 und Nr. 2, australische Chevallier Nr. 4, westaustral. Cape und eine Anzahl anderer Herkünfte. Maiskontrakt = Yellow american Nr. 1 und Nr. 2, Yellow La Plata, südafrik. Yellow Flint und Schwarzmeermais.-

Getreideerzeugnisse

11. Vereinigte Staaten: Weizenmehl = bis 31. Dezember 1958 in Baumwollsäcken.-
12. Großbritannien: Weizenmehl "Bakers ordinary" = bis 31. Oktober 1956 Bezeichnung "National", kanadisches "Basic Grade" = bis 24. November 1959 Bezeichnung "Springs".-

Hackfrüchte

13. Bundesrepublik Deutschland: Speisekartoffeln = ab Februar 1958 nur runde Sorten.-
14. Großbritannien: Kartoffeln = Landesdurchschnitt, gebildet aus den Städten Birmingham, Bristol, Leeds, Liverpool, London (Covent Garden), Manchester, Newcastle und Evesham (Central-Market).-
15. Schweden: Speisekartoffeln = bis 1952 Klasse II.-
16. Norwegen: Die Kartoffelpreise gelten für weiße Speisekartoffeln, ohne Verpackung, frei Lieferung Großhändler in Oslo.-
17. Vereinigte Staaten: Zwiebeln = Terminnotierungen der Chicago Mercantile Exchange für Sorte "Yellow Globe US-No. 1, Northern Grown", Mindestdurchmesser 1,5 inches, Lieferung ab Lagerhaus in Chicago oder Blue Island. Frachtausgleich zwischen anderen Einlagerungsarten und Chicago wird gewährt. Kontrakteinheit eine Wagenladung = 30 000 lbs in 600 Einheitssäcken à 50 lbs.- Ab 1. Januar 1960 loco-Notierungen.

Schlachtvieh und Fleisch

18. Kanada: Stiere = bis 31. Dezember 1957 nur Tiere bis zu 1000 lbs Lebendgewicht.-
19. Großbritannien: Die Schlachtviehpreise beziehen sich seit Aufhebung der ministeriellen Höchstpreisanordnungen im Juni 1954 auf die von der "Fatstock Marketing Corporation" (F.M.C.) wochenweise festgelegten Richtpreise.-
20. Großbritannien: Ab Juni 1954 Notierungen am Londoner Zentralmarkt in Smithfield. Von September 1939 bis Mai 1954 Anordnungspreise des Ministry of Food bzw. des Ministry of Supply.-
21. Schweden: Die Jahrespreise stellen das gewogene arithmetische Mittel aus Monatspreisen dar und werden aus den Abrechnungspreisen der Großschlächtereien in Svealand und Götaland ermittelt.-
22. Bundesrepublik Deutschland: Die Preisklasse B gilt für mittlere Mastlämmer, ältere Hammel und Böcke.-
23. Dänemark: Speck = bis September 1955 Durchschnitt der Exportkontrakte nach Großbritannien.-

Erzeugnisse tierischen Ursprungs

24. Vereinigte Staaten: Schmalz = Terminnotierungen des Chicago Board of Trade für "Prime Steam" oder "Dry Rendered", hergestellt aus Speck von inspizierten Schweinen, Lieferung ab regulärem Lagerhaus in Chicago. Kontrakteinheit = 40 000 lbs netto in Fässern oder Dosen.-

noch: C. Erläuterungen bzw. Anmerkungen

noch: Erzeugnisse tierischen Ursprungs

25. Bundesrepublik Deutschland: Butter = bis 14. Oktober 1938 einschließlich RM 6,00 je 100 kg Frachtausgleich. 1938 und 1950 Preise ab Verladestation. Die Verpackungskosten sind in die Preise miteingeschlossen.-
26. Großbritannien: Die Großhandelspreise für Käse galten bis 8. Mai 1954 für die Sorten Cheddar, Cheshire und Lancashire (ausgenommen Wensleydale), vom 9. Mai 1954 bis 7. Dezember 1954 Spitzensorten der Preisgruppe I, ab Januar 1955 beste und erste Qualität, neuseeländischer Herkunft.-
27. Großbritannien: Den Eierpreisen liegen die von der "National Egg Marketing Organisation" (N.E.M.O.) festgestellten Wochennotierungen für inländische Ware, Abgabepreis der Packer an Großhändler, zugrunde. Die Preiskontrolle wurde am 25. März 1953 aufgehoben. Bis Februar 1954 Durchschnitt der Klassen "A" und "B", ab März Durchschnitt aus "Standard" und "Large".-
28. Dänemark: Eierpreise = Erzeugernotierung bei Abgabe an die dänische Eierexportgenossenschaft, festgesetzt unter Berücksichtigung der beim Export und auf dem Binnenmarkt zu erzielenden Preise.-
29. Eier: Die umgerechneten Preise in DM gelten für 100 Stück.-

Zucker

30. Das Internationale Zuckerabkommen trat in Neufassung am 1. Januar 1959 in Kraft. Es hat eine Laufzeit von 5 Jahren und endet am 31. Dezember 1963. Dem Abkommen sind die Loco-Preise in US-Cents je lb Handelsgewicht für Weltkontrakt (Nr. IV) auf der Basis "fas kubanische Häfen" zugrunde gelegt. Das Abkommen sieht eine "neutrale" Preiszone von 3,25 - 3,45 US-Cents je lb vor. Erhöhungen bzw. Herabsetzungen der Exportquoten treten in Kraft, falls der Preis 7 Tage unter 3,25 bzw. über 3,75 US-Cents je lbs liegt. Für die Zeit vom 1. Januar 1954 bis zum 31. Dezember 1956 galt ein Mindestpreis von 3,25 US-Cents und ein Höchstpreis von 4,35 US-Cents je lbs. Im sog. Genfer Änderungsprotokoll wurden für die Zeit vom 1. Januar 1957 bis 31. Dezember 1958 drei Preiszonen vorgesehen, darunter eine mittlere "Stabilisierungszone" von 3,25 bis 3,45 US-Cents. Die untere Preisgrenze lag bei 3,15 US-Cents und die obere bei 4,00 US-Cents je lb.-
31. Vereinigte Staaten: Die Rohzuckerpreise des Kontrakts Nr. IV (sog. Weltkontrakt) der New Yorker Kaffee- und Zuckerbörse verstehen sich für geschleuderten Rohrzucker mit durchschnittlich 96° Polarisation, für den Verbrauch in allen Ländern (außer den USA) bestimmt. Zucker kubanischer Herkunft kann in jedem von der Börse lizenzierten kubanischen Lagerhaus angedient werden; andere Herkünfte wie Santo Domingo, Haiti, Peru, Brasilien oder Mexiko sind unter Zollverschluss lieferbar in jedem lizenzierten Lagerhaus im Hafen von Norfolk (Virginia). Kontrakteinheit = 50 lbs (112 000 lbs) Handelsgewicht in neuen Säcken. Rohzucker cif New York basiert auf Käufen prompter Verschiffung ab Kuba in Mengen von 1000 lbs und mehr. Lieferung spätestens 35 Tage nach Abschluß. Ohne Berücksichtigung des Zollsatzes von 0,5 Cents je lb.- Rohzuckerrefinade ab Raffinerie New York ist für prompte Verschiffung bestimmt, bei Bezahlung binnen 10 Tagen 2 % Rabatt.-
32. Niederlande: Die Preise ohne Steuer betrugen 1950 = 33,75 hfl, ab Januar 1954 = 52,00 hfl je 100 kg.-
33. Dänemark: Die Preise gelten für fertigverarbeiteten Hutzucker. 1938 und 1950 wurde den Preisen eine Zuckersteuer von 5 dkr je kg zugeschlagen. Die Zuckerrationierung wurde am 23. Oktober 1952 aufgehoben. Der Exportgewinn bei Zuckerexporten fließt einem Fonds zur Stabilisierung des Inlandspreises zu.-

Genußmittel

34. Großbritannien: Der Rohkaffee des Terminkontraktes an der Londoner Börse basiert auf der Sorte Uganda Robusta C.T.M.A.L. Standard Nr. 2, ungewaschen und ohne Fehler, andienbar unter Zollverschluss oder verzollt ab lizenziertem Kai oder Lagerhaus in London. Kontrakteinheit = 5 lbs (11 200 lbs).- Kenia-Kaffee = bis einschließlich September 1957 Notierungen am Londoner Markt, danach Notierungen in Nairobi auf Basis fob Mombasa. Ab August 1959 loco-Notierungen.- Santos-Kaffee = bis 16. Februar 1958 in bond, ab Lager London.-
35. Brasilien: Rohkaffee des Kontrakts "Santos D" bezieht sich auf feste Bohnen der Typen Santos Nr. 3 - 5, ohne Rio-Geschmack, einheitlicher Farbe, ohne Feuchtigkeitagehalt, ohne Trockenfehler und ohne Erdflecke, nicht mehr als 5 % Schwundverlust. Börsenzertifikat gültig für 90 Tage. Kontrakteinheit = 250 Sack à 60 kg (32 500 lbs). Bis 9. September 1957 C-Contract.
36. Indien: Tee = 1938 Sorte Assam Fair Pekoe. 1950 Pekoe medium, 1953 bis Juni 1955 Pekoe clean common broken.-
37. Rhodesien: Die Auktionsdurchschnittspreise für Rohtabak beziehen sich auf die Auktionen in Nord- und Südrhodesien. Die Jahresdurchschnittspreise sind aus den Auktionspreisen der Monate März bis Oktober errechnet.-

Ölsaaten und Öle

38. Leinsaat: Minneapolis Grain Exchange; Kontrakteinheit = 500 oder 1000 Bushel à 56 lbs. Lieferung ab Lagerhaus Minneapolis, Duluth (Minnesota) oder Superior (Wisconsin).- Winnipeg Grain Exchange; Kontrakteinheit 1000 Bushel à 56 lbs. Lieferung ab registriertem Lagerhaus in Winnipeg oder "in store" Port William bzw. Port Arthur (Ontario).-
39. Vereinigte Staaten: Sojabohnen = Terminnotierungen des Chicago Board of Trade, Kontrakteinheit=5000bsh bzw. Job-Kontrakt = 1000 Bushel à 60 lbs. Lieferung ab Lagerhaus Chicago auf "in-store-Basis".-
40. Großbritannien: Nach Aufhebung der Rationierung für Öle zum 8. Mai 1954 handelt es sich (nach einer Übergangszeit von fünf Wochen) ab 13. Juni 1954 um die freien Preise der Ölmühlen des Gebietes um London bzw. um Hull.-

Futtermittel

41. Vereinigte Staaten: Weizenkleie = bis Februar 1958 Terminnotierung des Board of Trade in Kansas City.-
a) D aus weniger als 12 Monatsdurchschnitten berechnet.- b) Österreich: Preise gelten für Mitte März 1938.-
c) An Stelle des D 1938 steht der D August 1938.- d) Bundesgebiet: Einschließlich RM 50,00 je 100 kg Fettsteuer.- e) Pfeffer: D 1950 = Lampong, schwarz bzw. Muntok, weiß.- f) Frankreich: Am 1. Januar 1960 Währungsumstellung; dabei entsprechen 100 frs = 1 Nouveau Franc (NF). Zum Zwecke der besseren Vergleichbarkeit wurde deshalb bei den Preisangaben bis einschl. Dezember 1959 das Komma um 2 Stellen nach links versetzt.- p = vorläufige Zahlenangaben.- r = berichtigte Zahlenangabe.

| Weizen | | | | | | | | | |
|--------------------------------------|--|--------------------------|---------------------------|--------------|---------------------------|------------------------|--------------------------|-----------------------------------|--------|
| Zeit | BR-Deutschland Hannover | Vereinigte Staaten | | | | Kanada | | | |
| | | New York | Chicago | Kansas City | Winnipeg | | | | |
| | Durchschnitts- qualität | Hardwinter II | Redwinter II (Eastern) | Standard | Hardwinter II dark | Northern Manitoba I | Western Amber Durum I | Northern I | |
| | Erzeugerpreis ab 1) Verladestation | Landes- mittel | loco | cif domestic | erstnotierter Monat 2) | commercial Klasse 2 | ab Lager Fort William | Exportpreis innerhalb IWA3) | |
| RM/DM je 1000 kg | | Cents je bushel (60 lbs) | | | | | kan. Cents je 60 lbs | | |
| Originalpreise | | | | | | | | | |
| 1938 D | 202,2 | 66,3 | 96,12 | 92,44 | 75,31 | 77,75 | 101,62 | | |
| 1950 D | 291,0 | 196,6 | 264,22 | 237,97 | 224,17 | 223,87 | 207,59 | 207,53 | 195,69 |
| 1954 D | 419,8 | 204,8 | 277,58 | 242,44 | 213,38 | 224,54 | 176,10 | 276,90 | 175,99 |
| 1957 D | 423,8 | 197,3 | 271,85 | 246,80 | 220,14 | 217,49 | 164,16 | 221,76 | 164,18 |
| 1958 D | 423,7 | 179,4 | 256,01 | 232,13 | 200,97 | 198,39 | 163,26 | 192,60 | 163,31 |
| 1959 D | 433,5 | 174,6 | 250,64 | 223,73 | 195,77 | 194,81 | 166,61 | 184,61 | 166,63 |
| 1959 Aug. | 411,0 | 175,0 | 246,41 | 215,52 | 190,07 | 192,52 | 165,71 | 181,33 | 165,75 |
| Sept. | 416,0 | 172,0 | 249,51 | 218,23 | 192,69 | 195,58 | 164,81 | 180,56 | 164,75 |
| Okt. | 421,0 | 176,0 | 254,35 | 225,28 | 198,26 | 200,37 | 164,08 | 175,11 | 164,13 |
| Nov. | 426,0 | 179,0 | 254,92 | 232,46 | 200,20 | 200,82 | 164,58 | 175,58 | 164,63 |
| Dez. | 431,0 | 179,0 | 255,61 | 232,55 | 198,85 | 200,56 | 165,41 | 176,59 | 165,38 |
| 1960 Jan. | 436,0 | 178,0 | 256,02 | 233,98 | 202,98 | 201,74 | 165,98 | 177,97 | 166,00 |
| Febr. | 441,0 | 180,0 | 259,10 | 230,73 | 199,11 | 203,69 | 165,70 | 177,41 | 165,75 |
| März | 446,0 | 182,0 | 262,69 | 235,96 | 202,87 | 205,98 | 164,80 | 176,49 | 164,75 |
| April | 451,0 | 182,0 | 260,55 | 240,83 | 208,18 | 202,71 | 166,38 | 177,83 | 166,38 |
| Mai | 456,0 | 182,0 | 251,71 | 237,36 | 198,49 | 195,34 | 167,70 | 179,74 | 167,75 |
| Juni | 456,0 | 172,0 | 244,20 | 224,80 | 183,67 | 185,02 | 168,50 | 179,50 | 168,50 |
| Juli | 411,0 | 167,0 | 239,10 | 210,51 | 183,09 | 187,98 | 166,89 | 178,64 | |
| Aug. | 411,0 | 171,0 | 244,74 | 215,56 | 185,71 | 192,13 | 165,12 | 176,63 | |
| Sept. | 415,5 | 172,0 | 249,32 | 215,41 | 189,51 | 195,27 | 165,12 | 177,86 | |
| Ungerechnete Preise für 100 kg in DM | | | | | | | | | |
| 1950 D | 29,10 | 30,34 | 40,78 | 36,72 | 34,59 | 34,55 | 29,35 | 29,35 | 27,67 |
| 1959 Dez. | 43,10 | 27,62 | 39,45 | 35,99 | 30,69 | 30,35 | 26,65 | 28,45 | 26,65 |
| 1960 März | 44,60 | 28,09 | 40,54 | 36,41 | 31,31 | 31,79 | 26,56 | 28,45 | 26,55 |
| Juni | 45,60 | 26,54 | 37,69 | 34,69 | 28,34 | 28,55 | 26,29 | 28,01 | 26,38 |
| Sept. | 41,55 | 26,54 | 38,48 | 33,24 | 29,25 | 30,13 | 26,02 | 28,03 | |

| noch: Weizen | | | | | | | | | |
|--------------------------------------|-----------------------|--|--------------------------|---|---|--------------------|---------------------------------|----------------------------------|---------------------------|
| Zeit | Australien | Großbritannien London | | | | Südafrik. Union | Argentinien Buenos Aires | Frankreich | |
| | lose | einheimischer gasette average 4) | australischer lbse 5) | Northern Manitoba I/II ab kanadische Atlantikhäfen | argentinischer Rosaf/La Plata (63,5 lbs/bsh.) | russischer lose | Mühlen-, Klasse B, Grad 1 | Nr. 2 halbhart | Récolte métropolitaine |
| | Exportpreis f.o.b. | | | c.i.f. | | | f.o.b. | Erzeugerpreis waggonfrei B.A. | |
| | s.d. je 60 lbs | s.d. je 112 lbs | £.s.d. je 2240 lbs | | | s.d. je 200 lbs | Pence je 100 kg | Npf) je 100 kg | |
| Originalpreise | | | | | | | | | |
| 1938 D | 40,7 | 6.103/4 | 7. 2. 6 | 9. 3. 2 | 7. 5. 3 | . | 21. 8 | 8,9 | 1,95 |
| 1950 D | 224,6 | 25.101/2 | 28. 1. 4 | 27. 1. 4a) | 27.16. 1a) | . | 44. 0 | 24,1 | 25,10 |
| 1954 D | 184,0 | 28. 11/2 | 26.16. 9 | 29.14. 6 | 26. 7. 6 | . | 54. 0 | 50,0 | 35,17 |
| 1957 D | 166,6 | 21. 73/8 | 26.16. 6 | 29. 3. 10 | 26.10. 6 | . | 53.10 | 77,1 | 35,89 |
| 1958 D | 174,0 | 21. 84/5 | 25. 3. 0a) | 27.11. 2 | 24.19. 0 | 24. 4. 0a) | 53.101/5 | 112,5 | 34,33 |
| 1959 D | 160,0 | 21. 0 | 23.19. 6 | 27.12. 1 | 24. 4.11a) | 23.15. 2a) | 54. 05/6 | 216,7 | 36,81 |
| 1959 Aug. | 159,0 | 18. 54/5 | 23.12. 6 | 27. 5. 11 | 24.11. 3 | 23.18. 9 | 53.11 | 200,0 | 38,00 |
| Sept. | 158,0 | 18. 91/3 | 23.10. 1 | 27. 6. 11 | 24.17. 9 | 23.15. 5 | 53.11 | 200,0 | 38,00 |
| Okt. | 158,0 | 20. 41/2 | 23.14. 3 | 27. 8. 9 | - | 23.17. 9 | 53.11 | 200,0 | 38,00 |
| Nov. | 158,0 | 21. 81/5 | 24. 1. 2 | 27.11. 0 | 24.19. 5 | - | 54.10 | 300,0 | 38,00 |
| Dez. | 158,0 | 21. 91/5 | 24. 7. 3 | 27.16. 2 | 24.11. 8 | - | 54.10 | 300,0 | 38,00 |
| 1960 Jan. | 158,0 | 22. 42/5 | 24.10. 0 | 27.12. 11 | 24.13. 3 | 24. 0. 0 | 54.10 | 300,0 | 38,00 |
| Febr. | 159,0 | 22. 72/5 | 24. 6. 8 | 27. 6. 7 | 24. 9. 1 | 23.18. 2 | 54.10 | 300,0 | 38,00 |
| März | 159,0 | 22. 11/5 | 24. 2. 7 | 27. 6. 6 | 24. 7. 9 | 23.16. 3 | 54.10 | 300,0 | 38,00 |
| April | 159,0 | 22. 95/6 | 24. 3. 0 | 27. 5. 8 | 24. 9. 4 | 23.17. 4 | 54.10 | 300,0 | 38,00 |
| Mai | 159,0 | 23. 62/5 | 24. 5. 5 | 26.18. 0 | 24. 7. 6 | 23.17. 5 | 54.10 | 300,0 | 38,00 |
| Juni | 160,0 | 23.103/4 | 24. 5. 9 | 26. 9. 0 | 24. 6. 0 | 23.18. 6 | 54.10 | 300,0 | 38,00 |
| Juli | 161,0 | 23. 21/6 | 24. 5. 0 | 26. 8. 2 | 24.10. 11 | 23.18. 4 | 300,0 | 300,0 | 38,00 |
| Aug. | 161,0 | 19. 02/3 | 24. 5. 0 | 26. 8. 7 | 25. 5. 4 | 23.19. 6 | 300,0 | 300,0 | 40,00 |
| Sept. | | 18.111/2 | 24. 5. 0 | 26.10. 10 | 25.19. 5 | 23.17. 8 | 300,0 | 300,0 | 40,00 |
| Okt. | | | | | | | | | |
| Ungerechnete Preise für 100 kg in DM | | | | | | | | | |
| 1950 D | 32,35 | 29,95 | 32,48 | 31,33 | 32,18 | - | 28,52 | - | 30,12 |
| 1959 Dez. | 22,76 | 25,01 | 27,99 | 31,95 | 28,24 | - | 35,54 | 15,06 | 32,30 |
| 1960 März | 22,90 | 25,45 | 27,79 | 31,47 | 28,08 | 27,42 | 35,54 | 15,16 | 32,29 |
| Juni | 23,05 | 27,49 | 27,94 | 30,43 | 27,95 | 27,52 | | 15,14 | 32,33 |
| Sept. | | 21,89 | 27,99 | 30,64 | 29,98 | 27,57 | | 15,16 | 34,04 |

| noch: Weizen | | | | | | | | | |
|--------------------------------------|---|--------------------------|-----------------------------|------------------------|------------------|--|--|---------------------------------|--|
| Zeit | Belgien | Niederlande Groningen | Dänemark Kopenhagen | Österreich Wien | Schweden | Norwegen | Schweiz | | Italien Mailand |
| | einheimischer | rot und weiß | I. Qualität 128 Pd.holl. | einheimischer | Winter- | 76-76,9 kg/hl einschließlich Lagergeld ohne Verpackung ab Ers. Stat. | einheimischer | ausländischer | Weich- |
| | Erzeugerpreis ohne Subsidien oder Prämien | | Börsenpreis | Erzeugerpreis | 7) | | Ankaufspreis d. eidgenöss. Getreideverw. | verzollt frei Mühlstation | frei Station Mailand ohne Verpackung |
| | bfrs je 100 kg | hfl je 100 kg | dkr je 100 kg | Schilling je 100 kg | skr je 100 kg | nkr je 100 kg | sfrs je 100 kg | | Lire je 100 kg |
| Originalpreise | | | | | | | | | |
| 1938 D | 117,04 | 11,10 | 15,80 | 38,40b) | 18,85 | 25,39 | 36,33 | 23,56 | 145 |
| 1950 D | 422,39 | 22,88a) | 55,40 | 101,43 | 30,85 | 60,56 | 63,25 | 49,05 | 6 846 |
| 1954 D | 471,08 | 26,38a) | 47,48a) | 206,13 | 46,72 | 87,33 | 65,25 | 47,80 | 7 624 |
| 1957 D | 466,87 | 25,13a) | 46,17 | 202,17 | 41,57 | 91,60 | 66,00 | 44,23 | 7 528 |
| 1958 D | 471,93 | 27,28a) | 50,55a) | 201,50 | 39,72 | 91,16 | 66,97 | 41,03 | 7 139 |
| 1959 D | 466,95 | 29,73a) | 54,92 | 202,83 | 41,05 | 91,93 | 67,36 | 41,54 | 6 767 |
| 1959 Aug. | 449,17 | 28,50 | 51,75 | 192,25 | 40,90 | 90,00 | 67,45 | 41,40 | 6 550 |
| Sept. | 439,19 | 29,75 | 51,95 | 194,25 | 41,15 | 90,00 | 67,45 | 41,40 | 6 845 |
| Okt. | 454,24 | 30,71 | 52,76 | 198,25 | 41,60 | 90,72 | 67,45 | 41,95 | 6 944 |
| Nov. | 464,13 | 31,11 | 53,56 | 201,25 | 42,05 | 91,65 | 67,45 | 41,95 | 6 981 |
| Dez. | 469,15 | 31,68 | 54,32 | 205,25 | 42,50 | 92,55 | 67,45 | 41,95 | 7 000 |
| 1960 Jan. | 472,00 | 32,00 | 55,17 | 207,25 | 42,95 | 93,03 | 67,62 | 45,10 | 7 131 |
| Febr. | 475,28 | 32,78 | 55,94 | 208,25 | 43,40 | 93,03 | 67,62 | 45,60 | 7 250 |
| März | 480,12 | 32,83 | 56,76 | 209,25 | 43,80 | 93,03 | 67,62 | 45,27 | 7 200 |
| April | 483,29 | 33,20 | 57,55 | 209,25 | 44,00 | 93,03 | 67,62 | 45,23 | 7 231 |
| Mai | 486,50 | 33,00 | 58,38 | 209,25 | 44,00 | 93,03 | | 42,69 | 7 325 |
| Juni | 490,00 | - | 59,16 | 209,25 | 44,00 | 93,03 | | 42,43 | 7 181 |
| Juli | - | - | 59,75 | 190,25 | | 90,00 | | 42,31 | 7 300 |
| Aug. | 445,88 | - | - | 192,25 | | 90,00 | | 42,24 | 7 288 |
| Sept. | | | 51,53p | 194,25 | | 90,00 | | | 7 163 |
| Okt. | | | | | | | | | |
| Ungerechnete Preise für 100 kg in DM | | | | | | | | | |
| 1950 D | 35,48 | 25,29 | 33,69 | 21,51 | 25,04 | 35,61 | 61,25 | 47,11 | 43,96 |
| 1959 Dez. | 39,14 | 35,03 | 32,83 | 32,99 | 34,22 | 54,03 | 65,06 | 40,47 | 47,03 |
| 1960 März | 40,15 | 36,30 | 34,33 | 33,56 | 35,28 | 54,35 | 65,03 | 41,61 | 48,36 |
| Juni | 40,98 | - | 35,75 | 33,59 | 35,54 | 54,35 | | 41,01 | 48,23 |
| Sept. | | | 31,25 | 31,36 | | 52,70 | | | 48,14 |

| Zeit | nooh: Weizen | | R o g g e n | | | | | | | Hafer |
|--------------------------------------|--|-------------------------|--------------------------|-----------------------------------|-----------------------|--------------------------------------|---------------------|------------------|-----------|-------|
| | Spanien | BR-Deutschland Hannover | Vereinigte Staaten | | | Kanada | Großbritannien | Frankreich | | |
| | | | New York | Chicago | Minneapolis | Winnipeg | London | Paris | | |
| | Durchschnitts-qualität ab ¹⁾ Verladestation | Western II | Nr. II | Kan. Western Nr. I/II | einheimischer milling | Récolte métropolitaine Erzeugerpreis | | | | |
| | Erzeugerpreis | Landes-mittel | cif domestic | erstnotigster Monat ²⁾ | loco | erstnotigster Monat ³⁾ | ab Farm | NF ⁴⁾ | | |
| | Pesetas je 100 kg | RM/DM je 1000 kg | Cents je bushel (56 lbs) | | | | kan.Cents je 56 lbs | s.d. je 112 lbs | je 100 kg | |
| Originalpreise | | | | | | | | | | |
| 1938 D | 53,32 | 187,2 | 44,7 | 69,36 | 57,80 | 53,00 | 55,35 | . | 1,28 | |
| 1950 D | 331,08 | 263,4 | 125,5 | 178,52 | 139,63 | 142,24 | 149,37 | . | 21,00 | |
| 1954 D | 395,10 | 401,3 | 111,6 | 165,12 | 118,47 | 121,77 | 107,38 | 21. 61/5 | 23,92 | |
| 1957 D | 464,58 | 407,8 | 107,2 | 177,12 | 130,47 | 128,21 | 111,06 | 22. 11/5 | 27,50 | |
| 1958 D | 506,33 | 411,7 | 95,8 | 174,10 | 129,17 | 126,61 | 106,18 | 21. 01/3 | 27,62 | |
| 1959 D | 510,50 | 402,5 | 98,6 | 173,03 | 133,12 | 124,30 | 112,59 | 20. 31/5 | 29,45 | |
| 1959 Aug. | 506,00 | 375,0 | 101,0 | 174,13 | 130,64 | 122,84 | 115,39 | 18. 3 | 30,40 | |
| 1959 Sept. | 506,00 | 380,0 | 102,0 | 171,28 | 131,11 | 121,91 | 112,00 | 19. 6 | 30,40 | |
| 1959 Okt. | 506,00 | 385,0 | 102,0 | 173,45 | 134,49 | 123,65 | 114,86 | 20. 82/5 | 30,40 | |
| 1959 Nov. | 508,00 | 390,0 | 101,0 | 171,53 | 133,64 | 121,86 | 118,39 | 22. 71/2 | 30,40 | |
| 1959 Dez. | 510,00 | 395,0 | 96,0 | 168,18 | 128,83 | 119,23 | 109,43 | 21. 9 | 30,40 | |
| 1960 Jan. | 518,00 | 400,0 | 92,5 | 167,37 | 127,63 | 118,66 | 113,90 | 22. 0 | 30,40 | |
| 1960 Febr. | 520,00 | 405,0 | 94,4 | 164,17 | 124,10 | 115,34 | 112,59 | 22. 3 | 30,40 | |
| 1960 März | 522,00 | 410,0 | 88,3 | 160,84 | 120,08 | 112,89 | 108,61 | 22. 3 | 30,40 | |
| 1960 April | 524,00 | 415,0 | 93,0 | 162,75 | 121,17 | 116,93 | 108,93 | nom. | 30,40 | |
| 1960 Mai | 524,00 | 420,0 | 90,9 | 158,64 | 123,85 | 116,86 | 110,94 | nom. | 30,40 | |
| 1960 Juni | | 420,0 | 106,0 | 155,81 | 120,46 | 114,01 | 106,58 | nom. | 30,40 | |
| 1960 Juli | | 375,0 | 91,0 | 149,83 | 116,29 | 108,90 | 104,14 | - | 30,40 | |
| 1960 Aug. | | 375,0 | 85,3 | 147,31 | 115,26 | 105,71 | 104,59 | - | 32,00 | |
| 1960 Sept. | | 379,5 | 87,3 | 150,59 | 116,07 | 109,04 | 106,44 | - | 32,00 | |
| 1960 Okt. | | | | | | | | | | |
| Umgerechnete Preise für 100 kg in DM | | | | | | | | | | |
| 1950 D | - | 26,34 | 20,75 | 29,52 | 23,09 | 23,52 | 22,63 | . | 25,20 | |
| 1959 Dez. | 35,70 | 39,50 | 15,87 | 27,81 | 21,30 | 19,71 | 18,89 | 24,99 | 25,84 | |
| 1960 März | 36,54 | 41,00 | 14,60 | 26,59 | 19,85 | 18,67 | 18,76 | 25,62 | 25,84 | |
| 1960 Juni | | 42,00 | 17,53 | 25,76 | 19,92 | 18,85 | 17,82 | - | 25,87 | |
| 1960 Sept. | | 37,95 | 14,43 | 24,90 | 19,19 | 18,03 | 17,97 | - | 27,23 | |

| Zeit | noch: R o g g e n | | | | | | | | | Hafer |
|--------------------------------------|-----------------------------|-----------------------|---------------------|---------------------|---------------|--|--------------------------------------|-------------------|--|-------|
| | Belgien | Niederlande Groningen | Dänemark Kopenhagen | Österreich Wien | Schweden | Norwegen | Italien Mailand | Spanien | BR-Deutschland Hannover | |
| | einheimischer | 118 Pd.holl. | einheimischer | 6) | 7) | 70-70,9 kg/hl. einschließlich Lagergeld ohne Verpackung ab Erz.Station | frei Station Mailand ohne Verpackung | einheimischer | Futter-Durchschn.Qual. Erzeugerpreis ab ¹⁾ Verladestation | |
| | ohne Subsidien oder Prämien | Börsenpreis | Erzeugerpreis | Schilling je 100 kg | skr je 100 kg | nkr je 100 kg | Lire je 100 kg | Pesetas je 100 kg | RM/DM je 100 kg | |
| | bfrs je 100 kg | hfl je 100 kg | dkr je 100 kg | je 100 kg | je 100 kg | je 100 kg | je 100 kg | je 100 kg | je 100 kg | |
| Originalpreise | | | | | | | | | | |
| Dw. | | | | | | | | | | |
| 1938 D | 87,84 | 7,32 | 15,68 | 27,95b) | 17,27 | 25,39 | 123 | 39,54 | 173,0 | |
| 1950 D | 325,29 | 25,42a) | 46,67 | 87,29 | 30,39 | 60,56 | 4 740 | 208,20 | 246,3 | |
| 1954 D | 268,62 | 21,27a) | 41,24a) | 185,38 | 43,82 | 83,83 | 4 754a) | 278,24 | 336,8 | |
| 1957 D | 285,61 | 19,10a) | 40,16a) | 181,42 | 37,77 | 84,60 | 6 087 | 323,50 | 327,9 | |
| 1958 D | 328,73 | 19,78a) | 44,88a) | 180,75 | 35,94 | 84,16 | 6 130 | 403,75 | 337,3 | |
| 1959 D | 345,10 | 21,34a) | 52,34 | 182,08 | 37,24 | 84,93 | 5 419 | 429,00 | 350,0 | |
| 1959 Aug. | 335,83 | 20,00 | 49,75 | 171,50 | 36,90 | 83,00 | 5 558 | 429,00 | 340,0 | |
| 1959 Sept. | 337,50 | 21,50 | 49,95 | 173,50 | 37,65 | 83,00 | 5 525 | 428,00 | 340,0 | |
| 1959 Okt. | 357,83 | 23,00 | 50,76 | 177,50 | 38,10 | 83,72 | 5 363 | 431,00 | 360,0 | |
| 1959 Nov. | 371,67 | 22,83 | 51,56 | 180,50 | 38,55 | 84,65 | 5 350 | 433,00 | 350,0 | |
| 1959 Dez. | 372,73 | 22,45 | 52,32 | 184,50 | 38,90 | 85,55 | 5 230 | 428,00 | 340,0 | |
| 1960 Jan. | 371,82 | 21,88 | 53,17 | 186,50 | 39,20 | 86,03 | 5 230 | 432,00 | 345,0 | |
| 1960 Febr. | 372,78 | - | 53,94 | 187,50 | 39,50 | 86,03 | 5 230 | 432,00 | 342,5 | |
| 1960 März | 370,00 | - | 54,76 | 188,50 | 39,80 | 86,03 | 5 230 | 441,00 | 340,0 | |
| 1960 April | 373,33 | - | 55,55 | 188,50 | 40,00 | 86,03 | 5 130 | 461,00 | 335,0 | |
| 1960 Mai | 365,50 | - | 56,38 | 188,50 | 40,00 | 86,03 | 5 030 | 459,00 | 335,0 | |
| 1960 Juni | - | - | 57,16 | 188,50 | 40,00 | 86,03 | 5 030 | | 330,0 | |
| 1960 Juli | - | - | 57,75 | 169,50 | 40,00 | 83,00 | 4 950 | | 320,0 | |
| 1960 Aug. | 312,78 | - | - | 171,50 | | 83,00 | 5 500 | | 310,0 | |
| 1960 Sept. | | - | 50,25p | 173,50 | | 83,00 | 5 700 | | 310,0 | |
| 1960 Okt. | | | | | | | 5 625 | | | |
| Umgerechnete Preise für 100 kg in DM | | | | | | | | | | |
| 1950 D | 27,32 | 28,09 | 28,38 | 18,51 | 24,67 | 35,61 | 31,86 | - | 24,63 | |
| 1959 Dez. | 31,09 | 24,82 | 31,62 | 29,65 | 31,33 | 49,94 | 35,14 | 29,96 | 34,00 | |
| 1960 März | 31,44 | - | 32,12 | 30,24 | 32,06 | 50,26 | 35,13 | 30,87 | 34,00 | |
| 1960 Juni | - | - | 34,54 | 30,26 | 32,31 | 50,26 | 33,26 | | 33,00 | |
| 1960 Sept. | | - | 30,47 | 27,85 | | 48,49 | 37,80 | | 31,00 | |

| Zeit | noch: H a f e r | | | | | | | | |
|--------------------------------------|-----------------------------|-----------------------------------|-------------|-------------------------------|-----------------------------------|---|--|------------------------|----------------------------|
| | Vereinigte Staaten | | | Kanada | | Großbritannien | | Frankreich | |
| | Chicago | New York | Ft. William | Winnipeg | Winnipeg | London | London | Récolte métropolitaine | Marktpreis |
| | Erzeugerpreis Landes-mittel | erstnotigster Monat ²⁾ | loco | kanadischer Western II | erstnotigster Monat ³⁾ | einheimischer gazette average ⁴⁾ | australischer Victoria c.i.f. Termindlieferung | einheimischer Futter- | Marktpreis |
| | Cents je bushel (32 lbs) | | | kan. Cents je bushel (34 lbs) | | s.d. je 112 lbs | £s.d. je 2240 lbs | s.d. je 112 lbs | NF ⁴⁾ je 100 kg |
| Originalpreise | | | | | | | | | |
| Dw. | | | | | | | | | |
| ME. | | | | | | | | | |
| 1938 D | 25,5 | 27,42 | 101,90 | 41,3 | 39,23 | 7. 81/8 | 21. 12. 5 | 20. 51/4 | 1,18 |
| 1950 D | 75,6 | 81,43 | 100,35 | 96,8 | 92,23 | 21. 73/5 | 24. 18. 2 | 22. 2 | 17,53 |
| 1954 D | 74,5 | 76,82 | 94,06 | 80,3 | 76,74 | 22. 71/4 | 24. 5. 11a) | 21. 113/8 | 20,83 |
| 1957 D | 66,0 | 69,26 | 89,58 | 76,3 | 71,57 | 22. 102/5 | 23. 10 | 21. 92/5 | 20,00 |
| 1958 D | 58,9 | 63,97 | 91,95 | 77,8 | 72,06 | 23. 10 | 22. 7 | 21. 05/6 | 27,35 |
| 1959 D | 61,9 | 68,63 | 89,37 | 78,9 | 76,23 | 22. 7 | 22. 10. 6a) | 22. 101/2 | 28,58 |
| 1959 Aug. | 60,8 | 66,28 | 89,37 | 76,8 | 75,56 | 19. 31/3 | 22. 10. 7 | 17. 6 | 25,00 |
| 1959 Sept. | 62,0 | 67,50 | 89,03 | 77,4 | 76,19 | 19. 33/4 | 23. 0. 0 | 18. 6 | 28,00 |
| 1959 Okt. | 65,0 | 73,46 | 94,39 | 81,8 | 81,17 | 21. 61/3 | 25. 6. 9 | 20. 14/5 | 30,00 |
| 1959 Nov. | 66,9 | 77,32 | 99,11 | 84,6 | 79,81 | 23. 51/4 | 25. 15. 11 | 22. 21/4 | 28,00 |
| 1959 Dez. | 67,7 | 76,58 | 98,58 | 82,7 | 77,95 | 23. 77/8 | 25. 10. 9 | 22. 101/2 | 27,00 |
| 1960 Jan. | 68,5 | 76,38 | 98,80 | 84,2 | 80,54 | 23. 113/5 | 25. 1. 9 | 22. 71/5 | 28,00 |
| 1960 Febr. | 67,8 | 74,28 | 97,30 | 82,6 | 78,97 | 23. 114/5 | 24. 10. 11 | 22. 11/2 | 25,00 |
| 1960 März | 67,6 | 75,12 | 97,30 | 82,5 | 79,02 | 23. 8 | 23. 14. 6 | 21. 82/5 | 25,00 |
| 1960 April | 68,0 | 74,42 | 97,48 | 83,4 | 79,98 | 23. 85/6 | 23. 14. 7 | 23. 11/2 | 25,00 |
| 1960 Mai | 68,0 | 74,64 | 98,15 | 84,0 | 81,46 | 24. 13/4 | 24. 2. 9 | 23. 101/2 | 25,00 |
| 1960 Juni | 69,4 | 70,55 | 96,24 | 84,5 | 81,23 | 24. 21/4 | 24. 0. 0 | 23. 74/5 | 25,00 |
| 1960 Juli | 62,9 | 69,03 | 92,35 | | 82,63 | 23. 3 | 23. 13. 1 | 23. 2 | 25,00 |
| 1960 Aug. | 57,8 | 66,16 | 86,40 | | 82,48 | 19. 102/3 | 23. 19. 0 | 18. 41/2 | 25,00 |
| 1960 Sept. | 60,1 | 65,44 | 85,24 | | 83,64 | 20. 25/6 | 23. 2. 5 | 18. 9 | |
| 1960 Okt. | | | | | | | | | |
| Umgerechnete Preise für 100 kg in DM | | | | | | | | | |
| 1950 D | 21,88 | 23,56 | 29,49 | 24,16 | 23,02 | 25,04 | 25,02 | 23,65 | 21,04 |
| 1959 Dez. | 19,59 | 22,16 | 28,52 | 22,45 | 22,16 | 27,18 | 29,34 | 23,98 | 22,95 |
| 1960 März | 19,56 | 21,74 | 28,15 | 23,46 | 22,48 | 27,25 | 27,32 | 24,99 | 21,25 |
| 1960 Juni | 20,08 | 20,41 | 27,85 | 23,27 | 22,37 | 27,82 | 27,61 | 27,21 | 21,27 |
| 1960 Sept. | 17,39 | 18,94 | 24,66 | 23,26 | 23,36 | 23,36 | 26,69 | 21,64 | |

| Zeit | noch: H a f e r | | | | | | | | | Gerste |
|--------------------------------------|--|--|-------------------------------------|--|---|---|---|--|--|--|
| | Belgien | Niederlande Groningen | Dänemark Kopenhagen | Schweden | Norwegen | Österreich Wien | Schweiz | Italien Mailand | BR-Deutschland Hannover | |
| | Erzeugerpreis ohne Subsidien oder Prämie | weiß | 88 Pd.holl. Börsen- notierung | Futter- weiß ?) Erzeugerpreis | 50-50,9 kg/hl einschließlich Lagergeld ohne Verpackung ab Erz.Station | einheimischer Börsen- notierung | Mahl- verzollt frei Mühlenstation | frei Station Mailand ohne Verpackung | Futter- Durchschn.Qual. Erzeugerpreis ab 1) Verladestation | |
| | bfrs je 100 kg | hfl je 100 kg | dkr je 100 kg | skr je 100 kg | nkr je 100 kg | Schilling je 100 kg | sfrs je 100 kg | Lire je 100 kg | RM/DM je 1000 kg | |
| Originalpreise | | | | | | | | | | |
| 1938 D | 95,92 | 6,04 | 13,29 | 13,62 | 18,00 | 28,15b) | 20,09 | | 177,0 | |
| 1950 D | 306,30 | 25,87a) | 43,54 | 23,42 | 45,56 | 110,58 | 32,70 | 4 437 | 262,0 | |
| 1954 D | 298,68 | 23,87a) | 46,91a) | 29,93a) | 61,83 | 184,63 | 33,74 | 4 548 | 367,5 | |
| 1957 I | 270,13 | 21,06 | 38,23 | 27,67a) | 62,60 | 217,50 | 31,01 | 5 052a) | 361,0 | |
| 1958 D | 320,59 | 25,59a) | 41,89 | 31,98a) | 62,16 | 217,50 | 29,88 | 4 136 | 380,0 | |
| 1959 D | 373,56 | 24,45 | 45,09 | 39,14a) | 62,93 | 217,50 | 33,91 | 5 210a) | 385,8 | |
| 1959 Aug. | 360,74 | 23,25 | 42,65 | - | 61,00 | 217,50 | 32,60 | 4 900 | 380,0 | |
| Sept. | 356,67 | 25,00 | 43,21 | 37,95 | 61,00 | 217,50 | 32,60 | 5 180 | 380,0 | |
| Okt. | 390,12 | 26,50 | 47,06 | 40,56 | 61,72 | 217,50 | 36,55 | 5 288 | 385,0 | |
| Nov. | 397,63 | 26,20 | 48,25 | 42,37 | 62,65 | 217,50 | 38,75 | 5 400 | 380,0 | |
| Dez. | 399,25 | 25,83 | 48,23 | 42,17 | 63,55 | 217,50 | 38,05 | 5 400 | 370,0 | |
| 1960 Jan. | 398,33 | 25,43 | 48,05 | 42,15 | 64,03 | 217,50 | 37,65 | 5 450 | 375,0 | |
| Febr. | 394,24 | 24,75 | 46,55 | 42,16 | 64,03 | 217,50 | 34,25 | 5 600 | 375,0 | |
| März | 388,79 | 26,13 | 44,40 | 42,18 | 64,03 | 217,50 | 34,60 | - | 372,5 | |
| April | 394,41 | 26,38 | 45,49 | 42,32 | 64,03 | 217,50 | 35,70 | - | 370,0 | |
| Mai | 393,81 | 26,75 | 46,76 | 42,67 | 64,03 | 217,50 | 35,90 | - | 370,0 | |
| Juni | 391,88 | 27,00 | 45,74 | - | 64,03 | 217,50 | 34,85 | - | 370,0 | |
| Juli | 390,00 | 26,63 | 45,31 | - | 61,00 | 217,50 | 34,10 | 5 000 | 360,0 | |
| Aug. | 354,22 | | - | - | 61,00 | 217,50 | 33,88 | 5 250 | 360,0 | |
| Sept. | | | 40,63p | - | 61,00 | 217,50 | | 5 175 | 360,0 | |
| Okt. | | | | | | | | | | |
| Umgerechnete Preise für 100 kg in DM | | | | | | | | | | |
| 1950 D | 25,73 | 28,59 | 26,48 | 19,01 | 26,79 | 23,45 | 31,41 | 29,82 | 26,20 | |
| 1959 Dez. | 33,31 | 28,56 | 29,15 | 33,96 | 37,10 | 34,96 | 36,70 | 36,28 | 37,00 | |
| 1960 März | 32,52 | 28,89 | 26,86 | 33,98 | 37,40 | 34,89 | 33,44 | - | 37,25 | |
| Juni | 32,78 | 29,86 | 27,65 | - | 37,41 | 34,92 | 33,68 | - | 37,00 | |
| Sept. | | | 24,64 | | 35,72 | 35,11 | | 34,78 | 36,00 | |
| noch: G e r s t e | | | | | | | | | | |
| Zeit | Vereinigte Staaten New York | | | Kanada | | Großbritannien London | | | | versch. Typen 9) 100 ts-Abschl. erstnotierter Monat cif.-Basis |
| | Erzeugerpreis Landes- mittel | Futter- Nr. II | Brau- Nr. I | Futter- Nr. I | kanadisch Western Nr. I/II erstnotierter Monat 8) | einheimische gazette average 4) | kanadische Nr. I/II | australische Putter- Chevalier Nr. 3 | | |
| | cif domestic | | | Erzeugerpreis ab Lager | erstnotierter Monat 8) | | c.i.f. Terminverschiebung | | | |
| | Cents je bushel (48 lbs) | | | kan.Cents je bushel (48 lbs) | | s.d. je 112 lbs | | L.s.d. je 2240 lbs | | |
| Originalpreise | | | | | | | | | | |
| 1938 D | 43,3 | | 74,42 | 47,8 | 49,37 | 10. 41/8 | 6. 5. 1 | | | |
| 1950 D | 112,5 | 137,00 | 175,00 | 137,3 | 135,57 | 27.114/5 | 29.17. 3a) | | | |
| 1954 D | 108,3 | 130,54 | 178,44 | 101,2 | 102,17 | 25. 88/9 | 26. 9. 0a) | | 20.10. 1 | |
| 1957 D | 91,5 | 123,73 | 163,61 | 93,6 | 95,31 | 23. 11/6 | 22.18. 6 | 26. 0. 8a) | 21. 9.10 | |
| 1958 D | 87,7 | 124,07 | 161,74 | 92,8 | 95,59 | 22.102/5 | 21. 0. 8 | 27. 2. 0a) | 20.14. 4 | |
| 1959 D | 86,4 | 123,13 | 154,61 | 95,9 | 98,69 | 22. 63/4 | 21. 4. 3a) | 24.13. 5 | 20.16. 3 | |
| 1959 Aug. | 83,3 | 117,76 | 148,76 | 93,0 | 97,29 | 21. 11/5 | 20.19. 3 | 22. 6. 7 | 20. 2. 7 | |
| Sept. | 84,6 | 116,98 | 147,93 | 94,0 | 97,38 | 20. 4 | 20.15. 2 | 22.17. 6 | 20. 5. 5 | |
| Okt. | 86,6 | 121,25 | 152,25 | 96,0 | 98,22 | 20. 82/3 | 21.14. 3 | 23.11. 6 | 21. 7.11 | |
| Nov. | 87,9 | 121,00 | 151,89 | 96,0 | 98,33 | 21. 5 | - | 23.15. 2 | 21. 3. 5 | |
| Dez. | 86,4 | 121,71 | 152,20 | 96,0 | 94,35 | 21. 32/5 | - | 23.14. 3 | 21. 7. 6 | |
| 1960 Jan. | 84,8 | 122,78 | 152,78 | 97,0 | 100,25 | 21. 72/5 | 21. 7. 8 | 23. 2. 0 | 21.14. 6 | |
| Febr. | 86,0 | 123,63 | 153,68 | 96,0 | 99,30 | 22. 21/5 | 21. 7. 7 | 23. 0. 0 | 21. 8. 6 | |
| März | 83,9 | 121,63 | 151,21 | 95,3 | 98,68 | 22. 2 | 21. 5. 7 | - | 21. 8. 8 | |
| April | 84,4 | 121,33 | 151,44 | 96,5 | 99,94 | 22. 42/3 | 21.13. 8 | - | 21. 6.11 | |
| Mai | 86,6 | 122,45 | 152,43 | 98,5 | 101,85 | 22. 6 | 21.16. 0 | 21.16. 3 | 21. 8. 9 | |
| Juni | 87,5 | 116,77 | 146,79 | 98,5 | 100,12 | 22. 7 | 21. 6.11 | 20.15. 3 | 20. 2. 3 | |
| Juli | 84,6 | 112,95 | 142,95 | | 100,35 | 22. 52/3 | 20.15. 0 | 21. 0. 0 | 20.11. 9 | |
| Aug. | 80,1 | 114,83 | 144,83 | | 101,61 | 20. 02/4 | 21. 6. 8 | - | 20.12. 0 | |
| Sept. | 81,7 | 112,29 | 142,31 | | 102,36 | 20. 82/3 | 21. 7. 8 | 25. 0. 0 | 20.10. 1 | |
| Okt. | | | | | | | | | | |
| Umgerechnete Preise für 100 kg in DM | | | | | | | | | | |
| 1950 D | 21,70 | 26,43 | 33,76 | 24,27 | 23,96 | 32,39 | | 34,56 | | |
| 1959 Dez. | 16,67 | 23,48 | 29,36 | 19,34 | 19,00 | 24,45 | | 27,24 | 24,56 | |
| 1960 März | 16,18 | 23,46 | 29,17 | 19,20 | 19,88 | 25,53 | 24,51 | - | 24,68 | |
| Juni | 16,88 | 22,53 | 28,32 | 19,21 | 19,53 | 25,99 | 24,55 | 23,88 | 23,14 | |
| Sept. | 15,76 | 21,66 | 27,45 | | 20,16 | 23,92 | 24,68 | 28,86 | 23,67 | |
| noch: G e r s t e | | | | | | | | | | |
| Zeit | Großbritannien Liverpool | Frankreich Région métropolitaine | Belgien zweizeilige | Niederlande Groningen | Dänemark Kopenhagen | Schweden | Norwegen | Österreich Wien | Schweiz | |
| | versch. Typen 10) | Erzeugerpreis | | Winter- einheimische | Futter- 115 Pd.holl. Börsen- notierung | Futter- zweizeilige ?) Erzeugerpreis | 62-62,9 kg/hl einschließlich Lagergeld ohne Verpackung ab Erz.Station | Brau- Börsen- notierung | verzollt frei Grenze | |
| | erstnotierter Monat | | | | | | | | | |
| | L.s.d. je 2240 lbs | NPF je 100 kg | bfrs je 100 kg | hfl je 100 kg | dkr je 100 kg | skr je 100 kg | nkr je 100 kg | Schilling je 100 kg | sfrs je 100 kg | |
| Originalpreise | | | | | | | | | | |
| 1938 D | - | 1,44 | 91,85 | 7,16 | 14,44 | 15,81 | 20,97 | | 19,23 | |
| 1950 D | - | 18,63 | 350,77 | 28,05a) | 50,78 | 25,09 | 52,06 | 36,00b) | 37,31 | |
| 1954 D | - | 23,98 | 307,28 | 22,98a) | 47,92a) | 31,50a) | 71,02 | 245,83 | 35,96 | |
| 1957 D | - | 25,50 | 287,83 | 22,86 | 40,08 | 29,06a) | 71,60 | 251,88 | 33,10 | |
| 1958 D | - | 27,43 | 338,84 | 24,60 | 44,62 | 33,01a) | 71,16 | 244,71 | 34,58 | |
| 1959 D | 21. 5. 3a) | 30,54 | 370,67 | 24,39 | 45,78 | 39,12a) | 71,93 | 242,88 | 35,09 | |
| 1959 Aug. | 20. 5. 8 | 32,50 | 356,25 | 24,00 | 43,73 | 37,20 | 70,00 | 235,00 | 33,80 | |
| Sept. | 20. 5. 9 | 32,50 | 352,00 | 25,33 | 43,88 | 37,57 | 70,00 | 235,00 | 34,30 | |
| Okt. | 21.11. 9 | 32,50 | 375,53 | 26,50 | 45,62 | 39,93 | 70,72 | 235,00 | 36,10 | |
| Nov. | 21. 9. 4 | 32,50 | 384,12 | 26,25 | 45,43 | 41,72 | 71,65 | 235,00 | 37,60 | |
| Dez. | 21.10. 6 | 32,50 | 380,36 | 25,33 | 45,57 | 40,91 | 72,55 | 235,00 | 36,80 | |
| 1960 Jan. | 22. 0. 6 | 32,50 | 378,53 | 28,88 | 45,58 | 40,87 | 73,03 | 235,00 | 36,40 | |
| Febr. | 21.11. 4 | 32,50 | 378,75 | 25,83 | 44,72 | 41,09 | 73,03 | 220,00 | 34,05 | |
| März | 21. 9. 6 | 32,50 | 372,66 | 27,75 | 44,82 | 41,09 | 73,03 | 220,00 | 33,80 | |
| April | 21.16. 3 | 32,50 | 373,18 | 27,63 | 45,27 | 41,18 | 73,03 | 220,00 | 34,80 | |
| Mai | 21.13. 8 | 32,50 | 376,18 | 27,75 | 45,43 | 41,81 | 73,03 | 220,00 | 34,50 | |
| Juni | 20.12. 3 | 32,50 | 371,67 | - | 44,86 | - | 73,03 | 220,00 | 34,05 | |
| Juli | 20.10. 0 | 32,50 | - | 23,55 | 45,17 | - | 70,00 | 220,00 | 33,95 | |
| Aug. | 20.10.11 | 33,20 | | | - | - | 70,00 | 217,50 | 33,60 | |
| Sept. | 20.13.10 | 33,20 | 342,50 | | - | - | 70,00 | | | |
| Okt. | | | | | 38,92p | | | | | |
| Umgerechnete Preise für 100 kg in DM | | | | | | | | | | |
| 1950 D | - | 22,36 | 29,46 | 31,00 | 30,88 | 20,37 | 30,61 | 31,24 | 35,84 | |
| 1959 Dez. | 24,73 | 27,63 | 31,73 | 28,01 | 27,54 | 32,94 | 42,35 | 37,77 | 35,50 | |
| 1960 März | 24,73 | 27,62 | 31,17 | 30,68 | 27,11 | 33,10 | 42,66 | 35,29 | 32,51 | |
| Juni | 23,71 | 27,65 | 31,09 | - | 27,11 | - | 42,67 | 35,32 | 32,91 | |
| Sept. | 23,89 | 28,25 | | | 29,60 | | 40,99 | | | |

| | noch: Gerste | | M a i s | | | | | | | |
|--------------------------------------|--|------------------------------------|----------------|--------------------------------------|------------------------|--------------------------|----------------------------|---------------------------------------|----------|---|
| Zeit | Italien Mailand | Vereinigte Staaten New York | | Chicago | Kanada Chatham | Großbritannien London | | | | versch. Typen ⁹⁾ 100 ts-Abschl. erstnotierter Monat cif.-Basis |
| | Futter- | mixed II | | | Ontario | amerikanisch. II ab | La Plata gelb f.a.q. | Futter-, importierter in Säcken | | |
| | frei Station Mailand ohne Verpackung | Erzeugerpreis Landes- mittel | loco | erstnotierter Monat ²⁾ | gedarrt f.o.b. | Atlantikküste c.i.f. | | ab Lager | | |
| | Lire je 100 kg | Cents je bushel (56 lbs) | | | kan.Cents je 56 lbs | £ s.d. je 2240 lbs | | | | |
| | Dw. | MM. | Originalpreise | | | | | | | |
| 1938 D | 108 | 49,0 | 69,18 | 54,82 | 38,04 | . | 6. 6. 6 | . | . | |
| 1950 D | 4 876 | 133,1 | 173,87 | 146,40 | . | . | 23. 7. 6 | . | . | |
| 1954 D | 4 546a) | 145,6 | 185,61 | 155,84 | 151,11 | 26.18. 3 | 26. 3. 1 | 29. 7. 9 | 26.12. 4 | |
| 1957 D | 5 026 | 116,0 | 156,62 | 126,54 | 121,59 | 23. 6. 8 | 26.19. 2a) | 26. 2.11 | 23. 9. 5 | |
| 1958 D | 5 069 | 107,0 | 156,06 | 120,22 | 122,73 | 20.19. 3 | 21. 4. 6 | 23.17. 7 | 20.13. 3 | |
| 1959 D | 5 310 | 107,0 | 150,71 | 117,70 | 120,53 | 21. 9. 8 | 21. 4. 1 | 23. 2.10a) | 20.17.11 | |
| 1959 Aug. | 5 225 | 113,0 | 155,24 | 119,11 | 129,67 | 21.10. 8 | 21.14. 3 | 23. 2. 4 | 20.17. 9 | |
| Sept. | 5 300 | 109,0 | 147,06 | 114,15 | 108,50 | 21. 1.11 | 20.19. 8 | 23. 0. 0 | 20.12. 9 | |
| Okt. | 5 313 | 99,0 | 138,86 | 109,74 | 108,41 | 21. 1. 0 | 21. 3. 0 | 22.15. 6 | 20. 6. 6 | |
| Nov. | 5 350 | 98,2 | 140,40 | 111,86 | 110,10 | 20.13. 2 | 20.17. 5 | 22. 5. 0 | 20.14. 0 | |
| Dez. | 5 350 | 95,9 | 141,82 | 110,77 | 113,78 | 20.13.11 | 20.16. 1 | 22. 2. 6 | 20.14. 8 | |
| 1960 Jan. | 5 350 | 97,9 | 145,54 | 114,50 | 118,25 | 20.18.10 | 21. 1.10 | 22.14. 6 | 21. 0.10 | |
| Febr. | 5 350 | 99,5 | 144,66 | 113,31 | 117,76 | 20.19. 0 | 21. 3. 9 | 22.10. 0 | 20.19. 4 | |
| März | 5 350 | 99,9 | 147,43 | 114,99 | 118,35 | 21.12. 8 | 21.12. 2 | 23. 7. 6 | 21. 7. 0 | |
| April | 5 250 | 105,0 | 150,72 | 118,66 | 121,75 | 22. 3. 1 | 21.18. 1 | 24. 7. 6 | 21. 7. 0 | |
| Mai | - | 107,0 | 150,90 | 119,01 | 124,10 | 21.14. 7 | 21.16. 0 | 23.16. 3 | 21.12.10 | |
| Juni | - | 108,0 | 147,90 | 117,99 | 125,00 | 21. 1. 2 | 21. 6.10 | 23. 2. 0 | 21. 0. 9 | |
| Juli | - | 109,0 | 147,88 | 117,18 | 120,18. 3 | 20.18. 3 | 21. 8. 9 | 22.10. 0 | 21. 2. 4 | |
| Aug. | - | 107,0 | 146,80 | 115,49 | 120,18.11 | 20.18.11 | 21.14. 6 | 22.15. 7 | 21. 2. 9 | |
| Sept. | - | 106,0 | 143,06 | 111,85 | 120,17. 8 | 20.17. 8 | 21.18. 8 | 23. 0. 0 | 21. 3. 3 | |
| Okt. | - | - | - | - | - | - | - | - | - | |
| Umgerechnete Preise für 100 kg in DM | | | | | | | | | | |
| 1950 D | 32,77 | 22,00 | 28,75 | 24,21 | 19,75 | 23,78 | 27,06 | 25,42 | 23,82 | |
| 1959 Dez. | 35,96 | 15,86 | 23,45 | 18,32 | 19,75 | 23,78 | 23,90 | 26,92 | 24,58 | |
| 1960 März | 35,94 | 16,52 | 24,38 | 19,01 | 20,44 | 24,91 | 24,88 | 26,92 | 24,58 | |
| Juni | - | 17,86 | 24,45 | 19,51 | 20,90 | 24,22 | 24,55 | 26,57 | 24,20 | |
| Sept. | - | 17,53 | 23,65 | 18,49 | 24,11 | 24,11 | 25,32 | 26,55 | 24,43 | |

| Zeit | noch: M a i s | | | | | | | |
|--------------------------------------|------------------------------|---------------------------|--------------------------|--------------------------|-------------------------------|------------------------|------------------|--------------------|
| | Großbritannien Liverpool | Frankreich | Belgien | Niederlande Rotterdam | Schweden | Österreich Wien | Schweiz | Italien Mailand |
| | versch. Typen ¹⁰⁾ | Récolte métropolitaine | Kongo, weiß in Säcken | La Plata | versch. Typen | Futter- La Plata | Körner- Wien | Speise- frei |
| | erstnotierter Monat | Erzeugerpreis | c.i.f. | erstnotierter Monat | Abgabepreis in Küstenorten | Börsen- notierung | Mühlenstation | ab Lager |
| | £ s.d. je 2240 lbs | frf. je 100 kg | hfls je 100 kg | hfl je 100 kg | skr je 100 kg | Schilling je 100 kg | frs je 100 kg | Lire je 100 kg |
| | ME. | ME. | ME. | ME. | ME. | ME. | ME. | Dw. |
| 1938 D | - | 1,20 | 838a) | 7,90 | 16,83 | 23,00b) | 19,29 | 88 |
| 1950 D | - | 19,57 | 3 445 | 23,15 | 29,01 | 115,20 | 39,13 | 5 750 |
| 1954 D | - | 36,00 | 3 535 | 30,53 | 27,66 | 189,21 | 40,00 | 5 283 |
| 1957 D | - | 36,00 | 3 099a) | 28,65 | 23,59 | 49,42 | 39,11 | 5 603 |
| 1958 D | - | 36,92 | 2 556 | 25,95 | 20,86 | 45,70 | 33,86 | 5 311a) |
| 1959 D | 20. 9. 1a) | 39,39 | 3 102a) | 25,35 | 21,30 | 47,30 | 33,36 | 5 289 |
| 1959 Aug. | 19.12. 1 | 39,68 | . | 25,30 | 21,39 | 47,67 | 33,25 | 6 050 |
| Sept. | 19. 9. 6 | 39,68 | . | 24,95 | 21,22 | 47,97 | 32,85 | 5 145 |
| Okt. | 20. 4. 3 | 38,50 | 3 125 | 24,60 | 20,84 | 47,71 | 33,30 | 5 131 |
| Nov. | 20. 5. 7 | 38,50 | . | 24,10 | 20,85 | 48,98 | 34,20 | 5 088 |
| Dez. | 20.10. 9 | 38,50 | . | 24,10 | 20,85 | 48,90 | 33,95 | 5 075 |
| 1960 Jan. | 21. 0. 0 | 38,50 | . | 30,00 | 21,08 | 48,73 | 34,35 | 5 313 |
| Febr. | 20.14. 6 | 38,50 | . | 27,25 | 20,80 | 48,98 | 31,90 | 5 394 |
| März | 21.10. 2 | 38,50 | 3 100 | 27,25 | 21,77 | 49,11 | 32,60 | 5 250 |
| April | 21.15. 0 | 38,50 | 3 150 | 27,10 | 21,17 | 49,36 | 33,95 | 5 275 |
| Mai | 21.11.10 | 38,50 | 3 150 | 25,30 | 22,29 | 49,67 | 33,80 | 5 225 |
| Juni | 20.17. 6 | 38,50 | 3 150 | 24,30 | 21,01 | 49,67 | 33,50 | 5 130 |
| Juli | 20.15. 0 | 38,50 | 3 150 | 24,45 | 20,46 | 190,00 | 33,80 | 5 100 |
| Aug. | 20.16. 6 | 38,50 | 3 150 | 20,54 | 20,54 | 190,00 | 34,05 | 5 075 |
| Sept. | 20.11. 7 | 38,50 | 3 150 | 20,51 | 20,51 | 190,00 | 34,05 | 4 856 |
| Okt. | - | - | - | - | - | - | - | - |
| Umgerechnete Preise für 100 kg in DM | | | | | | | | |
| 1950 D | - | 23,48 | 28,94 | 25,59 | 23,55 | 24,43 | 37,58 | 38,64 |
| 1959 Dez. | 23,59 | 32,73 | 25,93 | 26,65 | 23,05 | 39,38 | 32,75 | 34,10 |
| 1960 März | 24,77 | 32,72 | 25,93 | 30,13 | 24,07 | 39,56 | 31,55 | 35,26 |
| Juni | 24,01 | 32,76 | 26,35 | 26,88 | 23,24 | 40,12 | 32,38 | 34,47 |
| Sept. | 23,76 | 32,76 | - | - | 22,68 | - | - | 32,63 |

| Zeit | noch: M a i s | | | R e i s | | | | |
|--------------------------------------|------------------------------------|------------------------------------|------------------------------------|--|--------------------------|-------------------------|--|------------|
| | Spanien | Portugal Lissabon | Libanon Beirut | Vereinigte Staaten New York | Großbritannien London | Frankreich Marseille | Italien Pavia/Novara | |
| | Speise- | | gelber | Paddy- Erzeugerpreis Landes- mittel | Zenith extra fancy | Siam Patna 1. Sorte | italienischer "jap. Type" feinsten | Originario |
| | Erzeugerpreis Landes- mittel | Erzeugerpreis Landes- mittel | Erzeugerpreis Landes- mittel | ex dook | ab Lager | 5 % gebrochen | festgesetzter Erzeugerpreis | |
| | Pesetas je 100 kg | Escudos je 20 Liter | Leb £ je 100 kg | Cents je lb | s.d. je 112 lbs | frf. je 100 kg | lire je 100 kg | |
| | MM. | Dw. | Dw. | Dw. | ME. | ME. | ME. | |
| 1938 D | 51,52 | 15,0 | . | 1,39 | 3,38 | . | 1,50 | . |
| 1950 D | 263,00 | 41,8 | 20,50 | 4,62 | 10,16 | . | 100,00 | . |
| 1954 D | 362,15 | 38,0 | 19,33 | 4,66 | 10,33 | 103. 22/3 | 119,35 | 6 245 |
| 1957 D | 428,75 | 34,8 | 25,00 | 4,84 | 10,95 | 79. 92/7 | 93,33 | 6 000 |
| 1958 D | 537,25 | 35,5a) | 25,00a) | 4,92 | 11,31 | 79. 41/7 | 95,00 | 6 000 |
| 1959 D | 516,42 | 35,0a) | 27,16a) | 4,81 | 10,47 | 75. 51/2 | 113,00 | 6 000 |
| 1959 Aug. | 494,00 | 34,0 | 30,00 | 4,55 | 10,29 | 75. 6 | 113,00 | 6 000 |
| Sept. | 512,00 | 34,0 | 28,25 | 4,50 | 9,60 | 75. 6 | 113,00 | 6 000 |
| Okt. | 486,00 | 33,0 | 27,50 | 4,65 | 9,60 | 74. 6 | 113,00 | 6 000 |
| Nov. | 450,00 | 35,0 | 22,00 | 4,64 | 9,50 | 74. 51/6 | 113,00 | 6 000 |
| Dez. | 450,00 | 33,0 | 22,00 | 4,68 | 9,70 | 75. 0 | 113,00 | 6 000 |
| 1960 Jan. | 465,00 | 33,0 | . | 4,77 | 9,75 | 74. 6 | 113,00 | 6 000 |
| Febr. | 470,00 | - | . | 4,83 | 9,75 | 72. 3 | 113,00 | 6 000 |
| März | 489,00 | 38,0 | . | 4,82 | 9,75 | 68. 6 | 113,00 | 6 000 |
| April | 504,00 | 38,0 | . | 4,68 | 9,75 | 68. 6 | 113,00 | 6 000 |
| Mai | 506,00 | . | . | 4,62 | 9,75 | 68. 44/5 | 113,00 | 6 000 |
| Juni | - | . | . | 4,69 | 9,75 | 69. 0 | 113,00 | 6 000 |
| Juli | - | . | . | 4,69 | 9,75 | 69. 9 | 113,00 | 6 000 |
| Aug. | - | . | . | 4,30 | 9,56 | 73. 44/5 | 113,00 | 6 000 |
| Sept. | - | . | . | 4,30 | 9,25 | 74.101/2 | - | 6 000 |
| Okt. | - | - | - | - | - | - | - | - |
| Umgerechnete Preise für 100 kg in DM | | | | | | | | |
| 1950 D | - | 40,42 | 39,29 | 42,78 | 94,08 | . | 120,00 | 40,31 |
| 1959 Dez. | 31,50 | 31,76 | 29,24 | 43,33 | 89,82 | 86,16 | 96,06 | 40,30 |
| 1960 März | 34,23 | 40,10 | . | 44,63 | 90,28 | 78,88 | 96,14 | 40,30 |
| Juni | - | - | - | 43,43 | 90,28 | 79,37 | 96,14 | 40,32 |
| Sept. | - | - | - | 39,82 | 85,65 | 86,43 | - | - |

| noch: Reis | | | | | | | | | |
|--------------------------------------|---|--|----------------------|---------------------|--|---------------------------------|-----------------------------------|-----------------------|--|
| Zeit | Italien Mailand | | Schweiz | Spanien | Libanon Beirut | V.A.R. Kairo | Indien Kalkutta | Birma Rangun | Thailand Bangkok |
| | Originario | Vialone I. Qualität | italienischer | Paddy-einheimischer | Camolino I. Qualität | einheimischer geschält, poliert | Medium Aman | Nga-Sein I | weiß Nr. I 5 % gebrochen |
| | frei Waggon ab Mühle | | Importpreis | | | | | | Exportpreis f.o.b. |
| | Lire je 100 kg | | sfrs je 100 kg | Pesetas je 100 kg | Lib £ je 100 kg | Piaster je 200 kg | Rupien je 37,32 kg | £ s.d. je 2240 lbs | |
| | Dw. | Dw. | ME. | Originalpreise | | | Dw. | | |
| 1938 D | | 7 247 | 39,44 | 56,70 | | 204 | 3,70 | | |
| 1950 D | 9 053 | 12 223 | 86,21 | 456,25 | 54,00 | 609 | 16,13 | 40. 0. 0 | 45. 0. 0 |
| 1954 D | 10 039 | 15 720 | 116,33 | 625,42 | 71,90 | 587 | 16,68 | 49. 0. 0 | 57. 3. 0 |
| 1957 D | 10 377 | 15 900 | 98,19 | 647,00 | 42,08 | 597 | 22,65 | 33. 6. 0 | 49.14. 0 |
| 1958 D | 10 707 | 17 574 | 94,54 | 647,00 | 49,98a) | 606 | 24,75 | 37. 0. 0 | 53. 2. 0 |
| 1959 D | 10 517 | 15 458 | 80,56 | 750,58 | 52,16a) | 606 | 23,36 | 32.18. 0 | 47.14. 0 |
| 1959 Aug. | 10 763 | 14 917 | 80,86 | 715,00 | 50,00 | 606 | 30,75 | 33. 0. 0 | 48. 6. 0 |
| Sept. | 10 680 | 15 000 | 80,71 | 693,00 | 49,75 | 606 | 27,00 | 32. 0. 0 | 47.18. 0 |
| Okt. | 10 450 | 16 000 | 77,29 | 703,00 | 50,00 | 606 | 28,75 | 32. 0. 0 | 46. 6. 0 |
| Nov. | 10 400 | 17 350 | 76,71 | 720,00 | 50,00 | 606 | 26,00 | 32. 0. 0 | 45.16. 0 |
| Dez. | 10 310 | 18 250 | 76,43 | 695,00 | 55,00 | 606 | 25,00 | 32. 0. 0 | 45. 0. 0 |
| 1960 Jan. | 10 300 | 18 250 | 76,43 | 700,00 | | | | 32. 0. 0 | 45.10. 0 |
| Febr. | 10 350 | 18 250 | 76,57 | | | | | 32. 0. 0 | 46.16. 0 |
| März | 10 350 | 18 250 | 76,36 | | | | | 32. 0. 0 | 47. 4. 0 |
| April | 10 438 | 18 250 | 74,86 | | | | | 32. 0. 0 | 41.10. 0 |
| Mai | 10 537 | 18 625 | 75,00 | | | | | 32. 0. 0 | 41.16. 0 |
| Juni | 10 630 | 18 750 | 74,71 | | | | | 32. 0. 0 | 42. 6. 0 |
| Juli | 10 850 | 18 750 | 75,14 | | | | | 32. 0. 0 | 44. 0. 0 |
| Aug. | 10 975 | 18 750 | 75,29 | | | | | | 49. 2. 0 |
| Sept. | 10 838 | 18 375 | | | | | | | |
| Okt. | | | | | | | | | |
| Ungerechnete Preise für 100 kg in DM | | | | | | | | | |
| 1950 D | 61,29 | 82,14 | 82,80 | - | 65,93 | 36,73 | 38,11 | 46,30 | 52,08 |
| 1959 Dez. | 69,27 | 122,62 | 73,73 | 48,65 | 73,10 | 36,54 | 59,08 | 36,76 | 51,70 |
| 1960 März | 69,52 | 122,59 | 73,44 | | | | | 36,85 | 47,44 |
| Juni | 71,43 | 126,00 | 72,21 | | | | | 36,81 | 48,66 |
| Sept. | 72,83 | 123,48 | | | | | | | |
| Weizenmehl | | | | | | | | | |
| Zeit | Vietnam Saigon | | Japan Tokio | Indonesien Djakarta | Vereinigte Staaten New York | | Kansas City | Kanada Toronto | Großbritannien London |
| | weiß Nr. I geschält | Paddy-mittl. Qual. Erzeugerpreis einschließlich Strohsäcke | Type B.D.A. ab Mühle | | Hardwinter straights | Spring short patents | Hardwinter short patents lose 11) | First patent Nr. I | "Bakers ordinary" 12) netto frei Käufer cif. in Säcken |
| | | | | | 72 % Ausmahlung | | | | 72 % Ausmahlung |
| | Piaster je 100 kg | Yen je kg | Rupiahs je 100 kg | | Exportpreis f.a.s. | | ab Mühle | kan. \$ je 100 lbs | e.d. je 280 lbs |
| | Originalpreise | | | | | | | | |
| 1938 D | 10,63 | | | 2,17 | 2,32 | | 2,44 | 3,20 | 30. 41/4 |
| 1950 D | 219,67 | 41,00 | 103 | 5,88 | 6,38 | | 5,21 | 5,66 | 52. 0 |
| 1954 D | 335,58 | 56,30 | 245 | 6,75 | 7,19 | | 6,14 | 5,91 | 92. 51/3 |
| 1957 D | 435,10 | 67,41 | 441 | 6,44 | 6,74 | | 5,68 | 5,80 | 101. 74/5 |
| 1958 D | 483,52a) | 68,80 | 773 | 6,19 | 6,64 | | 5,42 | 5,87 | 98. 34/5 |
| 1959 D | 384,55 | 68,30 | | 6,02a) | 6,43 | | 5,06 | 6,11 | 96. 41/2 |
| 1959 Aug. | 424,28 | 68,80 | 710 | 6,11 | 6,48 | | 5,07 | 6,20 | 96. 0 |
| Sept. | 423,79 | 68,80 | 678 | 6,15 | 6,42 | | 5,10 | 6,20 | 96. 0 |
| Okt. | 375,58 | 68,80 | 688 | 6,11 | 6,45 | | 5,17 | 6,20 | 96. 0 |
| Nov. | 343,58 | 68,90 | 719 | 6,09 | 6,45 | | 5,17 | 6,20 | 96. 0 |
| Dez. | 328,84 | 68,90 | | 6,11 | 6,39 | | 5,15 | 6,20 | 96. 0 |
| 1960 Jan. | 314,55 | 68,90 | | 6,09 | 6,37 | | 4,95 | 6,20 | 96. 0 |
| Febr. | 293,62 | 68,90 | | 6,13 | 6,40 | | 4,82 | 6,20 | 96. 0 |
| März | 305,40 | 68,90 | | 6,10 | 6,38 | | 4,93 | 6,30 | 96. 0 |
| April | 330,25 | 68,90 | | 6,11 | 6,44 | | 4,93 | 6,30 | 96. 9 |
| Mai | 343,05 | 68,90 | | 6,21 | 6,62 | | 5,03 | 6,30 | 99. 0 |
| Juni | 367,48 | 68,90 | | 6,21 | 6,57 | | 5,05 | 6,45 | 98. 93/5 |
| Juli | | 68,90 | | 6,24 | 6,51 | | 5,05 | 6,45 | 98. 0 |
| Aug. | | 68,90 | | 6,18 | 6,37 | | 4,98p | 6,45 | 98. 0 |
| Sept. | | | | 6,27 | 6,37 | | | | 98. 0 |
| Okt. | | | | | | | | | |
| Ungerechnete Preise für 100 kg in DM | | | | | | | | | |
| 1950 D | 44,82 | 47,85 | 38,10 | 54,45 | 59,07 | 48,24 | 48,01 | 24,07 | 42,23 |
| 1959 Dez. | 28,98 | 80,41 | | 56,58 | 59,17 | 47,69 | 59,94 | 44,12 | 33,96 |
| 1960 März | 26,92 | 80,41 | | 56,48 | 59,08 | 45,68 | 60,92 | 44,22 | 33,39 |
| Juni | 32,39 | 80,41 | | 57,50 | 60,83 | 46,76 | 60,38 | 45,46 | 33,36 |
| Sept. | | | | 58,06 | 58,98 | | | 45,25 | 32,66 |
| noch: Weizenmehl | | | | | | | | | |
| Zeit | Großbritannien London | | Frankreich Paris | Schweden | Österreich Wien | Italien Mailand | Spanien | Ver. Staaten New York | Schweden |
| | kanadisches Basic Grade 12) 72 % Ausmahlung | Brotmehl 80 % Ausmahlung frei Empfänger | I. Qualität | | Mühlenpreis einschließlich Frachtausgleich | Brotmehl Type I | I. Qualität | weiß | Type 00 gebeutelt |
| | cif. in Säcken | | ab Mühle | | | ab Mühle | | Exportpreis f.a.s. | gelbfleischige lange 13) und runde ab Verladestation |
| | s.d. je 280 lbs | skr je 100 kg | je 100 kg | Schilling je 100 kg | Lire je 100 kg | Pesetas je 100 kg | je 100 lbs | je 100 lbs | skr je 100 kg |
| | ME. | MM. | Dw. | Originalpreise | | | | | |
| 1938 D | 29. 81/4 | 2,88 | 33,84 | 65,5b) | 177 | 67,29 | | 29,43 | 5,32 |
| 1950 D | 53. 0 | 38,84 | 48,14 | 179,7 | 8 170 | 411,48 | 4,80 | 43,07 | 10,66 |
| 1954 D | 94. 63/5 | 53,86 | 74,75 | 369,3 | 9 348 | 500,51 | 5,07 | 68,02 | 12,08 |
| 1957 D | 93. 0 | 51,63 | 75,29 | 369,3 | 8 680a) | 583,30 | 5,65 | 69,67 | 11,12 |
| 1958 D | 90. 41/3 | 57,20 | 74,50 | 369,3 | 8 567 | 625,20 | 5,62 | 68,75 | 14,02 |
| 1959 D | 89. 03/5a) | 61,74 | 75,95 | 369,3 | 7 592 | 658,61 | 5,42a) | 70,20 | 19,44a) |
| 1959 Aug. | - | 63,95 | 76,50 | 369,3 | 7 600 | 660,50 | 5,54 | 70,75 | 20,24 |
| Sept. | 87. 6 | 63,95 | 76,50 | 369,3 | 7 830 | 662,00 | 5,35 | 70,75 | 17,82 |
| Okt. | 87. 6 | 63,95 | 76,50 | 369,3 | 7 938 | 661,00 | 5,38 | 70,75 | 18,78 |
| Nov. | 88. 02/3 | 63,45 | 76,50 | 369,3 | 7 950 | 659,00 | 5,41 | 70,75 | 17,80 |
| Dez. | 90. 41/2 | 62,83 | 76,50 | 369,3 | 7 950 | 663,00 | 5,32 | 70,75 | 17,52 |
| 1960 Jan. | 91. 6 | 62,83 | 76,50 | 369,3 | 8 000 | 661,50 | 5,30 | 70,75 | 17,74 |
| Febr. | 91. 6 | 62,83 | 76,50 | 369,3 | 8 063 | 661,35 | 5,20 | 70,75 | 17,24 |
| März | 91. 51/2 | 62,83 | 76,50 | 369,3 | 8 135 | 661,00 | 5,17 | 70,75 | 16,74 |
| April | 91. 32/3 | 62,83 | 76,50 | 369,3 | 8 150 | 661,00 | 5,08 | 70,75 | 16,02 |
| Mai | 91. 6 | 62,83 | 76,50 | 369,3 | 8 150 | 659,75 | 5,13 | 70,75 | 16,72 |
| Juni | 91. 6 | 62,83 | 79,00 | 369,3 | 8 150 | | 5,15 | 73,75 | 16,70 |
| Juli | 91. 6 | 62,83 | | 369,3 | 8 213 | | 5,14 | | 14,68 |
| Aug. | 91. 6 | 69,05 | | 369,3 | 8 250 | | 5,14 | | 12,06 |
| Sept. | 91. 6 | | | | 8 250 | | 5,06 | | 10,26 |
| Okt. | | | | | | | | | |
| Ungerechnete Preise für 100 kg in DM | | | | | | | | | |
| 1950 D | 24,54 | 46,61 | 39,08 | 38,12 | 54,90 | - | 44,45 | 34,96 | 10,66 |
| 1959 Dez. | 41,33 | 53,41 | 61,60 | 59,35 | 53,42 | 46,41 | 49,26 | 56,97 | 17,52 |
| 1960 März | 42,13 | 53,40 | 61,62 | 59,24 | 54,64 | 46,27 | 47,87 | 56,99 | 16,74 |
| Juni | 42,10 | 53,46 | 63,81 | 59,29 | 54,77 | | 47,69 | 59,57 | 16,80 |
| Sept. | 42,25 | | | | 55,44 | | 46,85 | | 10,28 |

| noch: S p e i s e - K a r t o f f e l n | | | | | | | | | |
|---|--------------------|---------------------|--------------------|------------------|-----------------|------------------|----------------------|-----------------------|-------|
| Zeit | Vereinigte Staaten | Kanada | Großbritannien | Frankreich | Belgien | Niederlande | Dänemark | Schweden | |
| | New York | St. John | | Paris | | Amsterdam | Kopenhagen | Stockholm | |
| | weiße | Nr. 1 | I. Qualität | "Bintje" | "Gelderse muis" | einheimische | "Bintje" | Klasse Ia15) | |
| | Landes- mittel | US-Nr. 1 | LD14) | Norm 1 | | bunte u. blaue | ab | gutsortierte | |
| | loco | in Säcken | Höchstpreis | in Säcken | ohne Prämien | ab Markt | Erzeuger- station | Großhandels- preis | |
| | \$ je 100 lbs | kan.\$ je 75 lbs | s.d. je 112 lbs | ME. je 100 kg | je 100 kg | hfl je 100 kg | dkr je 100 kg | skr je 100 kg | |
| Originalpreise | | | | | | | | | |
| 1938 D | 0,92 | 1,26 | 0,73 | 5. 92/5 | 0,82 | 41,08 | 5,00 | 4,82 | 8,66 |
| 1950 D | 1,95 | 3,38 | 1,24 | 15. 61/2 | 21,99 | 154,42 | 14,66a) | 19,73 | 22,05 |
| 1954 D | 1,75 | 3,55 | 1,61 | 17. 11/2 | 17,84 | 136,40 | 21,00a) | 21,81a) | 29,16 |
| 1957 D | 1,51 | 3,55 | 1,58 | 21. 6 | 24,66a) | 126,43 | 19,04a) | 16,24a) | 23,62 |
| 1958 D | 1,82 | 3,89 | 1,71 | 32. 13/5 | 36,61 | 153,92 | 19,22a) | 22,01a) | 38,63 |
| 1959 D | 1,86 | 3,80 | 2,12 | 31. 9 | 35,76 | 227,29 | 21,74a) | 29,07a) | 42,48 |
| 1959 Aug. | 1,82 | 3,64 | 3,00 | 22. 91/2 | 45,00 | 186,02 | 22,20 | - | 45,86 |
| Sept. | 1,62 | 3,15 | 1,99 | 20. 113/5 | 35,00 | 204,69 | 21,00 | 28,00 | 39,40 |
| Okt. | 1,59 | 3,40 | 1,98 | 21. 31/4 | 35,00 | 226,11 | 22,40 | 28,11 | 37,56 |
| Nov. | 1,82 | 4,06 | 2,25 | 23. 41/4 | 35,00 | 218,06 | 22,60 | 28,76 | 37,33 |
| Dez. | 1,89 | 3,80 | 2,25 | 23. 91/2 | 35,00 | 219,22 | 22,80 | 29,00 | 36,75 |
| 1960 Jan. | 2,10 | 4,22 | 2,69 | 23. 101/4 | 36,00 | 235,63 | 20,60 | 29,00 | 37,00 |
| Febr. | 2,13 | 4,13 | 2,75 | 23. 7 | 34,00 | 212,22 | 20,00 | 29,00 | 38,50 |
| Marz | 2,65 | 4,98 | - | 23. 82/5 | 32,00 | 213,06 | - | 29,00 | 36,63 |
| April | 3,15 | 6,64 | - | 23. 83/4 | 38,33 | 225,94 | 23,00 | 29,00 | 36,58 |
| Mai | 2,99 | 6,75 | - | 22. 13/5 | 72,00 | 226,88 | 22,00 | 29,00 | 37,00 |
| Juni | 2,31 | 4,76 | - | 19. 0 | 29,83 | 311,11 | - | - | 42,24 |
| Juli | 2,78 | 3,15 | - | 21. 11 | 21,50 | 107,50 | 19,00 | - | - |
| Aug. | 2,25 | 3,84p | - | 12. 03/5 | - | 88,06 | - | - | - |
| Sept. | - | - | - | 10. 5 | - | - | - | 15,22p | - |
| Ok. | - | - | - | - | - | - | - | - | - |
| Umgerechnete Preise für 100 kg in DM | | | | | | | | | |
| 1950 D | 18,06 | 31,30 | 14,03 | 17,94 | 26,39 | 12,97 | 16,20 | 12,00 | 17,90 |
| 1959 Dez. | 17,50 | 35,22 | 29,00 | 27,33 | 29,75 | 18,29 | 25,21 | 17,52 | 29,59 |
| 1960 Marz | 24,54 | 46,07 | - | 27,29 | 27,20 | 17,82 | - | 17,54 | 29,51 |
| Juni | 21,39 | 44,07 | - | 21,86 | 25,38 | 26,02 | - | - | 34,12 |
| Sept. | - | - | - | 12,02 | - | - | - | 9,23 | - |

| noch: S p e i s e - K a r t o f f e l n | | | | | | | | | |
|---|-------------------------------|------------------------|--|----------------------------|------------------|----------------|-----------------------|-----------------------|-------------------|
| Zeit | Norwegen | Österreich | Schweiz | Italien | Libanon | Ver. Staaten | Großbritannien | Frankreich | Belgien |
| | Oslo | Wien | | Mailand | Beirut | New York | London | Paris | |
| | weiße | einheimische | frei | "Majestic" | einheimische | Lima | chilenische | nord- französische | weiße |
| | frei Großhandels- lager | Erzeugerpreis | Erzeuger- verkaufspreis an Händler | frei Station Mailand | frei | f.o.b. | Terminlieferung | frei waggon | Erzeugerpreis |
| | nkr je 100 kg | Schilling je 100 kg | sfrs je 100 kg | Lire je 100 kg | Plaster je kg | Cents je lb | £.s.d. je 2240 lbs | ME. je 100 kg | bfrs je 100 kg |
| Originalpreise | | | | | | | | | |
| 1938 D | 9,61 | 6,50b) | 10,44 | 46 | - | 5,59 | - | 4,1 | 786,65 |
| 1950 D | 21,36 | 60,50 | 22,89 | 4 687a) | 17,00 | 8,51 | 54. 4. 4 | 97,0 | 927,83 |
| 1954 D | 28,40 | 57,33 | 24,26 | 3 446a) | 16,27 | 10,21 | 65. 6. 10 | 111,8 | 927,83 |
| 1957 D | 22,96 | 87,96 | 23,58 | 3 535a) | 17,61 | 9,70 | 55. 12. 8 | 106,0 | 665,57 |
| 1958 D | 35,92 | 70,75 | 23,62 | 4 113a) | 25,89a) | 10,13 | 73. 3. 6 | 136,7a) | 688,21 |
| 1959 D | 33,75 | 109,17 | 24,36 | 3 253a) | 21,91a) | 8,09 | 68. 13. 3a) | 181,5a) | 541,90 |
| 1959 Aug. | 37,00 | 105,00 | 22,60 | - | 20,00 | 8,25 | 68. 17. 8 | - | 535,00 |
| Sept. | 30,00 | 102,50 | 22,50 | 3 000 | 19,25 | 7,75 | 70. 0. 0 | - | 527,50 |
| Okt. | 29,00 | 115,00 | 22,70 | 3 090 | 23,75 | 7,25 | - | 19,0 | 524,17 |
| Nov. | 31,00 | 115,00 | 23,00 | 3 340 | 30,00 | 7,25 | - | 180,0 | 549,00 |
| Dez. | 32,00 | 115,00 | 24,50 | 3 388 | 30,00 | 7,25 | - | 170,0 | 530,00 |
| 1960 Jan. | 32,00 | 115,00 | 25,00 | 3 490 | 7,50 | 7,50 | - | 170,0 | 543,75 |
| Febr. | 33,00 | 115,00 | 25,70 | 3 563 | 7,50 | 7,50 | 62. 0. 0 | 150,0 | 545,00 |
| Marz | 35,00 | 115,00 | 26,50 | 3 313 | 7,50 | 7,50 | 60. 10. 6 | 140,0 | 540,00 |
| April | 35,00 | 108,00 | 27,07 | 3 388 | 7,50 | 7,50 | 58. 3. 10 | 138,0 | 521,67 |
| Mai | 36,00 | 100,00 | 27,39 | 4 240 | 7,50 | 7,50 | 56. 15. 5 | 147,0 | 510,00 |
| Juni | 38,00 | 85,00 | 28,64 | 4 450 | 7,50 | 7,50 | 58. 15. 3 | 140,0 | 512,50 |
| Juli | 44,00 | 90,00 | 30,12 | - | 7,50 | 7,50 | 56. 7. 7 | 135,0 | 512,50 |
| Aug. | - | 70,00 | 21,64 | - | 7,50p | 7,50p | 55. 13. 4 | 135,0 | 510,50 |
| Sept. | - | - | - | 3 300p | - | - | 55. 19. 1 | - | - |
| Ok. | - | - | - | - | - | - | - | - | - |
| Umgerechnete Preise für 100 kg in DM | | | | | | | | | |
| 1950 D | 12,50 | 12,83 | 21,99 | 31,51 | 20,76 | 78,80 | 62,75 | 104,40 | 66,08 |
| 1959 Dez. | 18,68 | 18,48 | 23,63 | 22,76 | 29,67 | 67,13 | - | 144,52 | 45,88 |
| 1960 Marz | 20,45 | 18,45 | 25,49 | 22,25 | - | 69,45 | 69,70 | 118,98 | 45,16 |
| Juni | 22,20 | 13,65 | 27,68 | 23,90 | - | 69,45 | 67,60 | 119,12 | 42,87 |
| Sept. | - | - | - | 22,18 | - | - | 64,59 | - | - |

| noch: B o h n e n (getrocknete) | | | | | | | | | |
|--------------------------------------|---------------------|------------------------|-------------------------|----------------------|------------------------|----------------------------------|-------------------|------------------|---|
| Zeit | Niederlande | Österreich | Schweiz | Italien | Großbritannien | | Belgien | Niederlande | Norwegen |
| | Rotterdam | Wien | | Mailand | London | | | Groningen | |
| | braune Kidney | weiße | frei | Borlotti Vigevano | Neu-Seeland Nr. 1 | Tasmanien A Brunswick weiß | Erzeugerpreis | grüne | grüne u. gelbe einschließlich Lagergeld |
| | frei Bord inland | Börsen- notierung | frei Station Mailand | frei | c.i.f. Terminlieferung | c.i.f. Terminlieferung | Höchstpreis | Höchstpreis | Grundpr. fr. Kai oder Bahnstat. |
| | hfl je 100 kg | Schilling je 100 kg | sfrs je 100 kg | Lire je 100 kg | £.s.d. je 2240 lbs | £.s.d. je 2240 lbs | bfrs je 100 kg | hfl je 100 kg | nkr je 100 kg |
| Originalpreise | | | | | | | | | |
| 1938 D | 15,10 | 39,00b) | 29,40 | 253 | 38. 4. 7 | 41. 3. 2 | 141,11 | 9,56 | - |
| 1950 D | 59,40 | 125,00 | 67,17 | 26 122 | 45. 16. 2 | 47. 10. 2 | 509,27 | 36,79a) | 88,56 |
| 1954 D | 95,89a) | 600,00 | 76,27 | 22 736a) | - | - | 656,61 | 50,80a) | 93,83 |
| 1957 D | 59,19a) | 560,00 | 68,30 | 19 549a) | 60. 3. 3 | 52. 19. 0 | 546,81 | 31,45 | 94,60 |
| 1958 D | 65,88a) | 593,00 | 68,14 | 23 879a) | 60. 4. 6 | 62. 17. 9 | 561,13 | 29,59a) | 94,16 |
| 1959 D | 104,25a) | 700,42 | 89,09 | 21 313a) | 55. 11. 0 | 60. 9. 8 | 541,83 | 39,82a) | 94,93 |
| 1959 Aug. | 102,50 | 720,00 | 90,82 | 19 500 | 53. 10. 0 | 62. 12. 11 | 548,00 | 40,25 | 93,00 |
| Sept. | 103,00 | 725,00 | 91,87 | 21 100 | 57. 10. 0 | 58. 5. 0 | 537,50 | 42,00 | 93,00 |
| Okt. | 117,50 | 725,00 | 90,11 | 21 875 | 55. 8. 0 | 57. 18. 4 | 537,50 | 44,00 | 93,72 |
| Nov. | 120,00 | 730,00 | 89,06 | 22 000 | 53. 4. 9 | 59. 0. 0 | 537,50 | 43,65 | 94,65 |
| Dez. | 118,50 | 730,00 | 90,82 | 22 000 | 52. 16. 0 | 59. 0. 0 | 528,75 | 42,75 | 95,55 |
| 1960 Jan. | 120,00 | 830,00 | 90,82 | 22 250 | 52. 3. 9 | 57. 14. 0 | 549,44 | 40,15 | 96,03 |
| Febr. | 112,50 | 830,00 | 89,41 | 22 750 | 49. 6. 11 | 55. 15. 8 | 527,50 | 36,65 | 96,03 |
| Marz | 120,00 | 830,00 | 88,70 | 22 300 | 47. 9. 0 | 55. 19. 1 | 491,88 | 37,80 | 96,03 |
| April | 125,00 | 895,00 | 88,70 | 22 000 | 47. 9. 5 | 55. 1. 8 | 498,33 | - | 96,03 |
| Mai | - | 895,00 | 88,70 | 22 000 | 48. 0. 0 | 55. 0. 0 | 512,50 | 40,15 | 96,03 |
| Juni | - | 840,00 | 89,76 | 20 900 | 47. 8. 1 | - | 512,50 | - | 96,03 |
| Juli | - | 810,00 | 89,41 | - | 46. 16. 8 | - | 512,50 | - | 93,00 |
| Aug. | - | 810,00 | 89,41 | 23 000 | 49. 9. 9 | - | - | - | 93,00 |
| Sept. | - | - | - | 23 000 | 49. 3. 8 | - | - | - | 93,00 |
| Ok. | - | - | - | - | - | - | - | - | - |
| Umgerechnete Preise für 100 kg in DM | | | | | | | | | |
| 1950 D | 65,65 | 26,51 | 64,52 | 174,54 | 44,25 | 47,64 | 42,78 | 40,60 | 52,07 |
| 1959 Dez. | 131,03 | 117,33 | 87,61 | 147,82 | 60,66 | 67,78 | 44,11 | 47,27 | 55,78 |
| 1960 Marz | 132,68 | 133,13 | 85,30 | 149,79 | 54,64 | 64,43 | 41,14 | 41,79 | 56,30 |
| Juni | - | 134,85 | 86,75 | 140,45 | 54,53 | - | 42,87 | - | 56,10 |
| Sept. | - | - | - | 154,56 | 56,78 | - | - | - | 54,46 |

| Zeit | noch: Erbsen (getrocknete) | | | Linsen | | | | | |
|--------------------------------------|-------------------------------------|-------------------------------------|--------------------------------------|--------------------------------|-----------------------------------|---|---|--|---------------------------------|
| | Osterreich Wien | Schweiz | Italien Mailand | Großbritannien London | | Frankreich Paris | Osterreich Wien | Italien Mailand | Argentinien |
| | | gelbe ganze | frei Station Mailand ohne Verpackung | syrische, rot 6 | Äthiopische | algerische 6 mm | | frei Station Mailand ohne Verpackung | einheimische |
| | Börsennotierung Schilling je 100 kg | sfra je 100 kg | Lire je 100 kg | c.i.f. Terminnotierungen | | c.i.f. Importhäfen | Börsennotierung Schilling je 100 kg | Lire je 100 kg | Großhandelspreis Pesos je 10 kg |
| | ME. | ME. | Dw. | Originalpreise | | | | | |
| 1938 D | 56,0b) | 38,01 | 7 869 | 40. 1. 7 | 44. 3. 7 | 86,00 | 70b) | 17 456 | . |
| 1950 D | 108,0 | 83,90 | 7 937 | 36.13. 1 | 39.11. 5 | 85,50 | 445 | 12 188a) | 8,37 |
| 1954 D | 500,0 | 73,57 | | | | | 600 | | |
| 1957 D | 665,0 | 89,45 | 9 969a) | 42.17. 9 | - | 101,21 | 790 | 16 507a) | 56,27 |
| 1958 D | 734,0 | 88,99 | 9 518a) | 58.13. 6a) | 58. 5. 3a) | 140,26a) | 1 056 | 18 525a) | 84,60 |
| 1959 D | 160,8 | 95,13 | 8 535a) | 67.18.10a) | 71. 4. 8a) | 176,92a) | 1 415 | 26 291a) | 324,29 |
| 1959 Aug. | 760,0 | 97,48 | 9 583 | 73.18. 9 | 74.11. 8 | 179,50 | 1 430 | 28 500 | 400,0 |
| Sept. | 760,0 | 92,00 | 9 100 | 72.16. 4 | 71.14. 8 | 180,00 | 1 430 | 29 100 | 386,0 |
| Okt. | 760,0 | 91,15 | 9 000 | 72. 0. 0 | 71. 6. 9 | 181,00 | 1 430 | 29 563 | 350,0 |
| Nov. | 755,0 | 91,15 | 8 813 | 80. 0. 0 | 74. 3. 4 | 180,63 | 1 530 | 29 750 | 350,0 |
| Dez. | 755,0 | 90,31 | 8 350 | - | 74.10. 0 | 178,30 | 1 530 | 29 750 | 350,0 |
| 1960 Jan. | 760,0 | 90,31 | 8 250 | 74. 0. 0 | 71. 9. 0 | 176,00 | 1 535 | 29 125 | 352,5 |
| Febr. | 760,0 | 91,75 | 8 063 | 73. 4. 5 | 69. 1. 5 | 176,00 | 1 536 | 27 625 | 370,0 |
| März | 760,0 | 91,57 | 7 520 | 68. 0. 0 | 65. 2. 7 | 168,00 | 1 536 | 25 100 | 380,0 |
| April | 760,0 | 91,57 | 6 900 | 58.19. 5 | 62.10. 0 | 157,00 | 1 495 | 22 562 | 350,0 |
| Mai | 760,0 | 91,15 | 6 750 | 57.10. 6 | 62.13. 2 | 145,00 | 1 495 | 19 875 | 350,0 |
| Juni | 760,0 | 91,15 | 6 750 | 64.14. 3 | 65. 0. 0 | 133,00 | 1 495 | 17 000 | 386,0 |
| Juli | 775,0 | 91,15 | - | 64. 8. 5 | 64.13.10 | 129,00 | 1 495 | 23 500 | 400,0 |
| Aug. | 775,0 | - | 9 000 | - | 67.15. 8 | 121,00 | 1 495 | 23 875 | |
| Sept. | - | - | 8 975 | - | 68. 3. 8 | 122,00 | - | 23 000 | |
| Okt. | - | - | - | - | - | - | - | - | - |
| Umgerechnete Preise für 100 kg in DM | | | | | | | | | |
| 1950 D | 22,91 | 80,59 | 52,88 | 47,13 | 51,95 | 103,20 | 94,38 | 117,30 | . |
| 1959 Dez. | 121,34 | 87,12 | 56,10 | - | 86,96 | 151,57 | 245,90 | 199,89 | 175,71 |
| 1960 März | 121,90 | 88,06 | 50,51 | - | 76,20 | 142,77 | 246,37 | 168,60 | 191,79 |
| Juni | 122,01 | 88,10 | 45,36 | - | 75,64 | 113,16 | 240,01 | 114,19 | 194,82 |
| Sept. | - | 60,31 | - | - | 79,97 | 103,82 | - | 154,56 | - |
| Zeit | Zwiebeln | | | Sago | | Maniok | | | |
| | Ver. Staaten Chicago | Belgien Malines | Italien Mailand | Großbritannien Liverpool | | Niederlande | Frankreich Le Havre | Belgien Antwerpen | |
| | gelbe, runde US-Nr. 1 | Erzeuger-Verkaufspreis am Großmarkt | frei Station Mailand ohne Verpackung | Perl- | -Mehl Singapore I Liverpool-Qual. | Perl- I. Sorte | Madagaskar Hochgewächs Cossettes/Rondelles | Nossi Bé | -Mehl |
| | ersternotierter Monat 17) | bfrs je kg | Lire je kg | c.i.f. | | Empfänger | c.i.f. | | |
| | \$ je 50 lbs | bfrs je kg | Lire je kg | s.d. je 112 lbs | hfl je 100 kg | Nfl je 100 kg | bfrs je 100 kg | bfrs je 100 kg | |
| | Dw. | Dw. | Dw. | Originalpreise | | | | | |
| 1938 D | . | 3,83 | 39,46 | 44.113/4 | 40. 1 | 23,13 | . | . | 798a) |
| 1950 D | 1,25 | 2,22a) | 38,09 | 45. 81/2 | 35. 41/5 | 65,33 | 31,82a) | 29,70a) | 4 071 |
| 1954 D | 1,45 | - | | | | 92,00 | | | 3 583 |
| 1957 D | 1,40 | 2,35a) | 36,15 | 41.10 | 30. 71/2 | 93,50 | 34,88a) | 32,76 | 3 725 |
| 1958 D | 1,95 | 4,28a) | 40,73 | 39. 43/5 | 27. 0 | 93,50 | 35,47 | 33,29 | 3 592 |
| 1959 D | 1,82a) | - | 35,52 | 38. 44/5 | 25. 2a) | 93,50 | 36,89 | 35,38 | 3 414 |
| 1959 Aug. | 1,32 | 14,61 | 35,40 | 37.112/3 | 24. 51/8 | 93,50 | 37,19 | 35,88 | 3 213 |
| Sept. | 1,16 | 5,96 | 33,61 | 37.111/3 | 24. 3 | 93,50 | 36,94 | 35,69 | 3 281 |
| Okt. | 1,23 | 3,68 | 29,84 | 37. 7 | 24. 3 | 93,50 | 36,90 | 35,75 | 3 340 |
| Nov. | 1,18 | 4,37 | 35,00 | 37. 8 | 24. 3 | 93,50 | 37,00 | 35,19 | 3 338 |
| Dez. | - | 4,50 | 43,33 | 38. 0 | 24. 3 | 93,50 | 36,50 | 34,75 | 3 310 |
| 1960 Jan. | 1,49 | 4,10 | 47,40 | 38. 0 | 24. 3 | 93,50 | 36,00 | - | 3 325 |
| Febr. | 1,50 | 4,00 | 46,75 | 38. 0 | 24. 52/5 | 93,50 | - | - | 3 256 |
| März | 1,61 | 3,16 | 45,75 | 37.111/6 | 24. 9 | 93,50 | - | - | 2 883 |
| April | 1,63 | 4,87 | 80,25 | 37. 9 | 24. 9 | 93,50 | - | - | 2 888 |
| Mai | 1,70 | - | 84,90 | 37. 92/3 | 24. 9 | 93,50 | - | - | 2 963 |
| Juni | 2,03 | - | 98,75 | 38. 23/5 | 24. 9 | 93,50 | 33,17 | 32,50 | 3 000 |
| Juli | 2,18 | - | 62,00 | 38. 2 | 24. 73/5 | 93,50 | 32,50 | 31,44 | - |
| Aug. | 2,08p | - | 54,75 | 38. 0 | 24. 6 | - | 32,13 | 30,88 | - |
| Sept. | - | - | 44,25 | 38. 21/3 | 24. 6 | - | 32,00 | 30,90 | - |
| Okt. | - | - | - | - | - | - | - | - | - |
| Umgerechnete Preise für 100 kg in DM | | | | | | | | | |
| 1950 D | 23,15 | 32,17 | 26,65 | 52,06 | 46,39 | 72,20 | 31,03 | 29,54 | 34,20 |
| 1959 Dez. | - | 37,54 | 29,11 | 43,66 | 27,86 | 103,38 | - | - | 27,61 |
| 1960 März | 29,82 | 26,43 | 30,73 | 43,68 | 28,50 | 103,38 | - | - | 25,63 |
| Juni | 37,59 | - | 66,36 | 43,96 | 28,47 | 103,42 | 28,22 | 27,65 | 24,78 |
| Sept. | - | - | 29,74 | 44,09 | 28,28 | - | 27,23 | 26,30 | - |
| Zeit | Tapioka | | | Schlachtrinder und Rindfleisch | | | | | |
| | Großbritannien London | Frankreich Le Havre | BR-Deutschland Hamburg | Chicago | Vereinigte Staaten Kansas City | New York | Kanada Toronto | Großbritannien London | |
| | Penang Nr. 1 | Madagaskar extra weiß | Togo Nr. 2 | Ochsen Klasse A | Stiere fleischige | ausgew. Stiere in Hälften von 600-700 lbs Schlachtgewicht | Stiere gute Qualität alle Gewichte 18 F.M.C.-19 | Ochsen, schwere Klasse A Lebendgewicht | |
| | c.i.f. | c.i.f. | frei Marktort | Lebendgewicht | Lebendgewicht | Lebendgewicht | Lebendgewicht | Verkaufspreis | |
| | s.d. je 112 lbs | Nfl je 100 kg | RM/DM je 50 kg | \$ je 100 lbs | | | | kan. \$ je 100 lbs | s.d. je 112 lbs |
| | Dw. | Dw. | Dw. | Originalpreise | | | | | |
| 1938 D | 49. 7 | 57,33 | . | 43,8 | 10,30 | 7,54 | 15,79 | 6,26 | 46,10 |
| 1950 D | 52. 71/3 | 93,40 | 78,36a) | 75,7 | 29,35 | 26,67 | 47,43 | 25,84 | 106,11 |
| 1954 D | - | - | | 97,6 | 24,33 | 18,97 | 42,01 | 19,32 | 135,101/2 |
| 1957 D | 46. 85/8 | 98,25 | 86,68 | 110,8 | 23,48 | 20,99 | 41,20 | 18,97 | 129,21/3 |
| 1958 D | 50. 23/4 | 96,95 | 78,35 | 113,6 | 27,13 | 25,50 | 46,64 | 23,20 | 148,113/4 |
| 1959 D | 49. 51/2 | 102,06a) | 87,48a) | 119,7 | 27,57 | 26,04 | 47,34 | 25,09 | 158,72/3 |
| 1959 Aug. | 51. 1 | - | - | 117,3 | 27,36 | 25,96 | 46,12 | 25,69 | 156,93/5 |
| Sept. | 50. 35/6 | - | - | 113,7 | 27,48 | 25,38 | 47,46 | 25,98 | 150,3 |
| Okt. | 48. 82/3 | 102,00 | - | 111,8 | 27,06 | 24,41 | 46,20 | 24,50 | 149,71/5 |
| Nov. | 48. 2 | 103,00 | 89,00 | 111,9 | 26,31 | 23,34 | 45,36 | 25,33 | 151,9 |
| Dez. | 49. 8 | 102,40 | 89,00 | 114,3 | 25,26 | 22,51 | 44,91 | 23,64 | 157,0 |
| 1960 Jan. | 47. 74/5 | 103,00 | 89,00 | 118,0 | 26,10 | 23,31 | 45,60 | 22,70 | 159,0 |
| Febr. | 47. 65/8 | 102,00 | 89,00 | 118,3 | 26,37 | 23,80 | 46,04 | 21,73 | 156,3 |
| März | 46. 31/4 | 102,00 | 88,00 | 122,1 | 27,40 | 25,14 | 47,59 | 21,90 | 155,3 |
| April | 44. 75/6 | 102,00 | 88,00 | 122,0 | 27,13 | 25,46 | 47,45 | 22,38 | 157,3 |
| Mai | 42. 53/4 | 102,00 | 88,00 | 123,1 | 26,75 | 25,38 | 47,17 | 22,50 | 155,8 |
| Juni | 42. 9 | 102,00 | 89,00 | 125,0 | 25,58 | 23,50 | 44,93 | 22,65 | 155,6 |
| Juli | 41. 41/5 | 102,00 | 89,00 | 117,8 | 25,30 | 21,81 | 44,21 | - | 150,9 |
| Aug. | 39.11 | 102,00 | 89,00 | 115,4 | 24,75 | 21,33 | 43,48 | - | 151,3 |
| Sept. | 39. 2 | 102,00 | 89,00 | 110,5 | - | - | 42,92 | - | 148,3 |
| Okt. | - | - | - | - | - | - | - | - | - |
| Umgerechnete Preise für 100 kg in DM | | | | | | | | | |
| 1950 D | 57,40 | 68,80 | . | 151,40 | 271,76 | 246,95 | 439,17 | 219,24 | 123,75 |
| 1959 Dez. | 57,06 | 87,05 | 75,66 | 228,60 | 233,89 | 208,43 | 415,84 | 228,54 | 180,37 |
| 1960 März | 53,28 | 86,68 | 74,79 | 244,20 | 253,71 | 232,78 | 440,66 | 211,78 | 178,77 |
| Juni | 49,18 | 86,79 | 75,72 | 250,00 | 236,86 | 217,60 | 416,03 | 212,03 | 178,88 |
| Sept. | 45,21 | 86,80 | 75,72 | 221,00 | - | - | 397,41 | - | 171,14 |

| Zeit | noch: Schlachtrinder und Rindfleisch | | | | | | | | |
|--------------------------------------|---|------------------------------|---------------------|---|----------------------------|---|-----------------------|-----------------------------|-----------------------|
| | Großbritannien London | Frankreich La Villette | Belgien Cureghem | Niederlande Amsterdam | Dänemark Kopenhagen | | Norwegen | Schweden | Österreich Wien |
| | Rindfleisch einheimisches I. Qualität | | Ochsen | Rindfleisch Klassen- durchschnitt | Kuhe, junge I. Qualität | Ochsen und Färsen, extra "Oxexport" | Stiere I. Qualität | Kuhe KL. I bis IV 21) | Rindfleisch |
| | longsides 20) | ohne Knochen unversteuert | Lebendgewicht | | | Lebendgewicht | | Schlachtgewicht | Großhandels- preis |
| | s.d. je 8 lbs | NPf) je 100 kg | bfrs je kg | hfl je kg | | dkr je 100 kg | nkr je kg | skr je 100 kg | Schilling je kg |
| | Dw. | Dw. | | | Originalpreise | | Dw. | | MM. |
| 1938 D | 4. 93/8 | 10,30 | 5,89 | 0,66 | 48,34 | . | 1,60 | . | 2,00b) |
| 1950 D | 9. 6 | 203,30 | 23,92 | 2,51 | 189,61 | 219,00 | 4,09 | 274 | 10,54 |
| 1954 D | 15. 75/6 | 229,10 | 23,84 | 2,62 | 206,33 | 250,80 | 5,90 | 363 | 17,25 |
| 1957 D | 15. 61/6 | 315,96 | 24,67 | 2,93 | 222,05 | 276,65 | 5,97 | 424 | 19,63 |
| 1958 D | 18. 2 | 395,03 | 23,24 | 2,97 | 228,07 | 270,19 | 6,24 | 433 | 18,94 |
| 1959 D | 18. 105/6 | 392,45 | 24,73 | 3,12 | 244,05 | 288,76 | 6,26 | 446 | 19,10 |
| 1959 Aug. | 19. 4 | 374,50 | 25,75 | 3,05 | 252,98 | 295,48 | 6,40 | 456 | 19,50 |
| Sept. | 18. 44/5 | 372,40 | 24,30 | 3,00 | 235,30 | 288,55 | 5,97 | 441 | 19,50 |
| Okt. | 16. 8 | 380,00 | 21,50 | 2,98 | 223,89 | 283,89 | 6,45 | 432 | 19,25 |
| Nov. | 17. 51/3 | 395,50 | 22,38 | 2,95 | 230,20 | 283,80 | 6,45 | 429 | 19,15 |
| Dez. | 18. 4 | 411,20 | 23,40 | 3,00 | 226,57 | 285,74 | 6,45 | 441 | 19,00 |
| 1960 Jan. | 19. 4 | 432,00 | 24,50 | 2,95 | 224,81 | 289,23 | 6,50 | 422 | 19,25 |
| Febr. | 18. 10 | 430,00 | 24,50 | 2,96 | 227,50 | 287,50 | 6,50 | 423 | 18,75 |
| Marz | 19. 04/5 | 431,00 | 25,60 | 3,03 | 237,13 | 290,28 | 6,40 | 448 | 18,90 |
| April | 19. 2 | 447,00 | 26,50 | 3,08 | 246,35 | 292,75 | 6,40 | 476 | 18,90 |
| Mai | 18. 44/5 | 443,00 | 26,75 | 3,08 | 247,88 | 291,37 | 6,25 | 481 | 19,00r |
| Juni | 17. 11 | 414,00 | 26,50 | 2,98 | 246,50 | 286,54 | 6,25 | 514 | 19,50 |
| Juli | 17. 9 | 396,00 | 26,17 | 2,95 | 242,69 | 290,58 | 6,40 | . | 19,75 |
| Aug. | 17. 8 | 403,00 | 25,10 | . | 247,22 | 295,06 | 6,52 | . | 20,25 |
| Sept. | 17. 9 | 405,00 | . | . | 239,52 | 282,88 | 6,45 | . | . |
| Okt. | . | . | . | . | . | . | . | . | . |
| Umgerechnete Preise für 100 kg in DM | | | | | | | | | |
| 1950 D | 153,94 | 243,90 | 200,33 | 277,41 | 115,30 | 133,17 | 240,49 | 222,45 | 223,55 |
| 1959 Dez. | 294,87 | 349,56 | 199,20 | 331,71 | 136,92 | 172,67 | 376,54 | 355,13 | 305,37 |
| 1960 Marz | 307,38 | 366,29 | 212,09 | 339,02 | 143,44 | 175,59 | 373,87 | 360,89 | 303,16 |
| Juni | 288,54 | 352,25 | 221,65 | 329,61 | 148,99 | 173,19 | 365,14 | 415,20 | 313,05 |
| Sept. | 286,86 | 344,66 | . | . | 145,24 | 171,53 | 377,69 | . | . |

| Zeit | noch: Schlachtrinder und Rindfleisch | | | | Schlachtkalber und Kalbfleisch | | | | |
|--------------------------------------|--------------------------------------|--------------------|---------------------------------------|---------------------------|--|--|---------------------|------------------------|---------------|
| | Schweiz | Italien Mailand | Argentinien Liniars | BR-Deutschland Hamburg | Ver. Staaten | Frankreich La Villette | Belgien Cureghem | Dänemark Kopenhagen | Niederlande |
| | Ochsen, fette Ia Qualität | Ochsen schwere | Frigorificos Spezial 460-490 kg | Klasse B | Landes- durchschnitts- Erzeugerpreis | Kalbfleisch I. Qualität ohne Knochen unversteuert | gute Kalber | I. Qualität | fette Kälber |
| | Lebendgewicht | | | Lebendgewicht | | | Lebendgewicht | Schlachtgewicht | Lebendgewicht |
| | sfrs je 100 kg | Lire je kg | Pesos je 100 kg | RM/DM je 50 kg | \$ je 100 lbs | NPf) je 100 kg | bfrs je kg | dkr je 100 kg | hfl je kg |
| | ME. | Dw. | | MM. | ME. | Dw. | | | |
| 1938 D | 138,0 | . | 26,70 | 57,0 | 7,92 | 14,6 | 8,72 | . | . |
| 1950 D | 287,0 | 311,93 | 73,74 | 92,6 | 26,27 | 274,5 | 30,51 | . | . |
| 1954 D | 289,0 | 311,90 | 198,12 | 136,2 | 16,90 | 361,7 | 27,83 | 415,71 | 2,33 |
| 1957 D | 308,0 | 373,41 | 248,31 | 158,8 | 18,63 | 493,0 | 41,21 | 494,48 | 2,58 |
| 1958 D | 314,0 | 356,48 | 394,10 | 162,8 | 25,03 | 540,5 | 35,77 | 481,14 | 2,39 |
| 1959 D | 314,9 | 309,68a) | 1360,05 | 166,3 | 27,12 | 530,3 | 35,44 | 468,96 | 2,48 |
| 1959 Aug. | 314,0 | - | 1690,83 | 167,2 | 27,40 | 530,0 | 35,56 | 516,67 | 2,63 |
| Sept. | 316,0 | - | 1642,80 | 178,9 | 26,80 | 550,0 | 36,19 | 497,50 | 2,61 |
| Okt. | 314,0 | 313,75 | 1506,73 | 193,7 | 23,40 | 470,0 | 34,60 | 470,00 | 2,53 |
| Nov. | 313,0 | 311,25 | 1458,09 | 183,1 | 23,90 | 430,0 | 33,75 | 463,89 | 2,65 |
| Dez. | 315,0 | 310,00 | 1515,60 | 171,3 | 23,10 | 590,0 | 35,60 | 452,85 | 2,71 |
| 1960 Jan. | 314,0 | 335,00 | 1585,43 | 181,1 | 24,00 | 620,0 | 41,44 | 480,00 | 2,76 |
| Febr. | 313,0 | 328,75 | 1621,00 | 181,1 | 24,70 | 590,0 | 40,83 | 478,89 | 2,61 |
| Marz | 313,0 | 325,00 | - | 181,1 | 25,10 | 560,0 | 40,70 | 483,75 | 2,53 |
| April | 314,0 | 331,25 | - | 181,1 | 24,80 | 550,0 | 37,44 | 502,86 | 2,47 |
| Mai | 313,0 | 331,25 | 1482,00 | 181,1 | 24,50 | 510,0 | 35,88 | 498,75 | 2,37 |
| Juni | 309,0 | 331,25 | 1447,00 | 181,1 | 23,90 | 510,0 | 37,65 | 494,29 | 2,37 |
| Juli | 314,0 | . | 1444,00 | 180,4 | 22,80 | 536,0 | 38,92 | 518,75 | . |
| Aug. | 316,0 | . | . | 170,4 | 21,20 | 540,0 | 38,63 | 550,56 | . |
| Sept. | . | . | . | 180,7 | 20,90 | . | . | 563,33 | . |
| Okt. | . | . | . | . | . | . | . | . | . |
| Umgerechnete Preise für 100 kg in DM | | | | | | | | | |
| 1950 D | 275,66 | 209,62 | - | 185,20 | 243,24 | 329,40 | 256,28 | . | . |
| 1959 Dez. | 303,86 | 208,29 | 76,09 | 348,60 | 213,89 | 501,56 | 296,98 | 273,66 | 299,64 |
| 1960 Marz | 301,01 | 218,30 | - | 322,00 | 232,41 | 475,92 | 332,01 | 292,63 | 279,74 |
| Juni | 298,65 | . | 73,03 | 318,30 | 217,60 | 433,93 | 314,90 | 298,75 | 262,14 |
| Sept. | . | . | . | 361,40 | 193,52 | . | . | 341,59 | . |

| Zeit | noch: Schlachtkalber und Kalbfleisch | | | | | | | Schlachtschweine und Schweinefleisch | |
|--------------------------------------|--------------------------------------|---------------------------|-----------------------------------|-----------------------|-------------------|-----------------------|-----------------------------|--------------------------------------|-------------------------|
| | Norwegen | Schweden | | Österreich Wien | Schweiz | Italien Mailand | Argentinien Liniars | BR-Deutschland Hamburg | Ver. Staaten Chicago |
| | Kalber | Saugkalber I. Qualität | Mastkalber KL. I bis IV 21) | Kalbfleisch | IIa Qualität | Kalber I. Qualität | speziell fett 150-200 kg | Klasse C | leichte 160-180 lbs |
| | Schlachtgewicht | | | Großhandels- preis | Lebendgewicht | | | Lebendgewicht | |
| | nkr je kg | skr je 100 kg | | Schilling je kg | sfrs je 100 kg | Lire je kg | Pesos je 100 kg | frei Marktort je 50 kg | \$ je 100 lbs |
| | Dw. | | MM. | ME. | Dw. | | | | |
| 1938 D | 2,12 | . | . | 1,70b) | 160,0 | . | 50,9 | . | 8,54 |
| 1950 D | 4,06 | 264 | 335 | 11,58 | 334,0 | 480,99 | 81,88 | 117,1 | 18,84 |
| 1954 D | 6,75 | 388 | 501 | 16,92 | 370,0 | 490,25 | 204,46 | 125,8 | 22,56 |
| 1957 D | 2,00 | 417 | 586 | 20,83 | 369,0 | 581,75 | 236,48 | 118,6 | 17,28 |
| 1958 D | 2,00 | 433 | 590 | 23,52 | 374,0 | 558,10 | 411,03 | 115,9 | 19,78a) |
| 1959 D | 2,00 | 442 | 625 | 21,80 | 373,9 | 570,28 | 1529,65 | 127,3 | 15,18 |
| 1959 Aug. | 8,00 | 456 | 582 | 22,50 | 405,0 | 590,00 | 1828,08 | 136,4 | 14,95 |
| Sept. | 8,00 | 485 | 622 | 21,00 | 405,0 | 595,00 | 1767,50 | 134,4 | 14,11 |
| Okt. | 8,00 | 511 | 643 | 21,00 | 403,0 | 585,00 | 1748,33 | 127,7 | 13,34 |
| Nov. | 8,00 | 483 | 661 | 20,00 | 388,0 | 576,40 | 1714,60 | 129,1 | 13,04 |
| Dez. | 8,00 | 482 | 726 | 20,00 | 363,0 | 610,00 | 1784,30 | 122,0 | 12,31 |
| 1960 Jan. | 8,00 | 398 | 698 | 21,50 | 358,0 | 620,00 | 1805,94 | 123,3 | 13,18 |
| Febr. | 8,00 | 416 | 607 | 21,50 | 345,0 | 599,00 | 1810,00 | 115,6 | 14,09 |
| Marz | 8,00 | 480 | 615 | 23,00 | 352,0 | 566,67 | - | 113,8 | 15,95 |
| April | 8,00 | 431 | 649 | 22,50 | 348,0 | 570,00 | - | 107,8 | 16,56 |
| Mai | 8,00 | 420 | 608 | 21,50 | 356,0 | 596,67 | 1663,00 | 114,5 | 16,87 |
| Juni | 8,00 | 447 | 633 | 24,50 | 364,0 | 573,33 | 1601,00 | 126,5 | 17,72 |
| Juli | 8,00 | . | . | 23,50 | 394,0 | 575,00 | 1661,00 | 128,2 | 18,20 |
| Aug. | 8,00 | . | . | 22,00 | 407,0 | 575,00 | . | 128,7 | 17,35 |
| Sept. | 8,00 | . | . | . | . | 575,00 | . | 132,0 | 16,97 |
| Okt. | . | . | . | . | . | . | . | . | . |
| Umgerechnete Preise für 100 kg in DM | | | | | | | | | |
| 1950 D | 238,73 | 214,32 | 271,98 | 245,61 | 320,81 | 323,23 | - | 234,20 | 174,45 |
| 1959 Dez. | 467,02 | 388,14 | 584,64 | 321,44 | 350,16 | 409,86 | 89,58 | 244,00 | 113,98 |
| 1960 Marz | 467,34 | 386,66 | 495,41 | 368,92 | 338,52 | 380,63 | - | 227,60 | 147,69 |
| Juni | 467,38 | 361,08 | 511,32 | 393,32 | 351,81 | 385,28 | 80,80 | 253,00 | 164,08 |
| Sept. | 468,45 | . | . | . | . | 386,40 | . | 264,00 | 157,13 |

| noch: Schlachtschweine und Schweinefleisch | | | | | | | | | |
|--|-------------------------------|----------------------------|---------------------------|---|--|-------------------------------|---------------------|--------------------------|------------------------------------|
| Zeit | Vereinigte Staaten Chicago | | Kanada Toronto | Großbritannien London | | Frankreich La Villette | Belgien Cureghem | Niederlande Amsterdam | |
| | schwere 270-300 lbs | frische Lenden 8-12 lbs | Klasse B I ohne Prämie | Baconers Klasse A Schlachtgewicht F.M.O.-19) | Schweinefleisch frische Hälften bis zu 100 lbs 20) | Klasse I | halb fett | Schweine | |
| | Lebendgewicht | | Schlachtgewicht | Verkaufspreis | | unversteuert | Lebendgewicht | fette | Schlachtgewicht ab Schlachthaus |
| | \$ je 100 lbs | | kan. \$ je 100 lbs | s.d. je 20 lbs | je 8 lbs | NF ¹⁾ je 100 kg | bfrs je kg | hfl je kg | |
| Originalpreise | | | | | | | | | |
| 1938 D | 8,11 | 16,25 | 9,53 | 12,9 | 5. 8 ³ / ₄ | 12,8 | 8,08 | 0,55 | 0,64 |
| 1950 D | 18,81 | 46,63 | 29,05 | 46. 12 ⁵ / ₅ | 12. 0 | 193,8 | 21,06 | 1,62 | 2,03 |
| 1954 D | 22,24 | 53,20 | 31,02 | 50. 10 ¹ / ₅ | 16. 47 ⁸ / ₈ | 210,5 | 26,58 | 1,79 | 2,31 |
| 1957 D | 18,45a) | 47,90 | 30,36 | 48. 9 ³ / ₄ | 18. 10 ⁴ / ₅ | 228,0 | 22,71 | 1,67 | 2,05 |
| 1958 D | 20,07 | 52,27 | 28,44 | 45. 5 ³ / ₄ | 18. 13 ⁴ / ₄ | 230,8 | 22,13 | 1,73 | 2,17 |
| 1959 D | 14,46a) | 44,74 | 23,76 | 45. 82 ³ / _{3a} | 18. 9 | 222,8 | 24,37 | 1,74 | 2,18 |
| 1959 Aug. | 14,18 | 44,33 | 24,00 | 50. 4 | 18. 9 | 227,0 | 27,56 | 1,78 | 2,30 |
| Sept. | - | 48,20 | 24,00 | 46. 9 | 20. 8 | 230,0 | 26,45 | 1,80 | 2,28 |
| Okt. | - | 46,12 | 22,77 | 43. 8 ¹ / ₃ | 21. 5 | 220,0 | 23,88 | 1,75 | 2,14 |
| Nov. | - | 41,01 | 22,65 | 42. 11 | 21. 0 | 220,0 | 23,81 | 1,71 | 2,08 |
| Dez. | 10,18 | 37,38 | 22,69 | 44. 26 ⁷ / ₇ | 21. 44 ⁵ / ₅ | 222,0 | 23,50 | 1,65 | 2,00 |
| 1960 Jan. | 11,75 | 39,05 | 22,29 | 44. 31 ⁴ / ₄ | 20. 1 | 242,0 | 22,50 | 1,53 | 1,93 |
| Febr. | 13,05 | 40,66 | 21,32 | 46. 0 | 19. 9 | 242,0 | 19,44 | 1,48 | 1,86 |
| März | 15,06 | 45,75 | 19,65 | 46. 6 ³ / ₅ | 19. 62 ⁵ / ₅ | 238,0 | 17,75 | 1,43 | 1,78 |
| April | 15,44 | 43,10 | 20,20 | 46. 35 ⁵ / ₅ | 18. 4 | 233,0 | 16,81 | 1,41 | 1,83 |
| Mai | 15,12 | 45,42 | 21,94 | 46. 55 ⁸ / ₈ | 19. 04 ⁵ / ₅ | 220,0 | 17,00 | 1,40 | 1,89 |
| Juni | 16,06 | 49,25 | 25,03 | 43. 37 ⁸ / ₈ | 18. 1 | 237,0 | 20,38 | 1,41 | 1,90 |
| Juli | 16,96 | 55,06 | | 47. 66 ⁷ / ₇ | 18. 2 | 250,0 | 21,67 | | |
| Aug. | 17,25 | 48,70 | | 47. 91 ³ / ₃ | 19. 44 ⁵ / ₅ | 260,0 | 19,40 | | 1,94 |
| Sept. | - | 51,52 | | 45. 85 ⁸ / ₈ | 21. 1 | | | | |
| Okt. | | | | | | | | | |
| Umgerechnete Preise für 100 kg in DM | | | | | | | | | |
| 1950 D | 174,17 | 431,77 | 246,48 | 298,91 | 194,95 | 232,50 | 176,90 | 179,05 | 224,36 |
| 1959 Dez. | 100,00 | 340,12 | 219,36 | 285,90 | 344,20 | 188,72 | 196,04 | 182,44 | 221,14 |
| 1960 März | 139,45 | 423,43 | 190,02 | 293,41 | 314,90 | 202,26 | 148,44 | 158,11 | 196,81 |
| Juni | 148,71 | 456,03 | 234,31 | 279,08 | 291,23 | 201,65 | 170,87 | 155,96 | 210,15 |
| Sept. | - | 477,05 | | 295,55 | 340,73 | | | | |

| noch: Schlachtschweine und Schweinefleisch | | | | | | | | | |
|--|---------------------------|--|-----------------|------------------|-----------------------|---------------------------------------|---------------------------------------|-----------------------|-----------------|
| Zeit | Dänemark Kopenhagen | | Norwegen | Schweden | Österreich Wien | Schweiz | Italien Mailand | Argentinien Liners | Südafrik. Union |
| | I. Qualität 60 - 70 kg | Durchschnitt der Schlachtgewicht Exportkontrakte ab Schlachthaus f.o.b. | I. Qualität | 50-110 kg 21) | Schweinefleisch | fette Schweine 100 - 129 kg | vollfleischige Schweine leichte | Schweinefleisch | |
| | Schlachtgewicht | Exportkontrakte ab Schlachthaus f.o.b. | Schlachtgewicht | | Großhandels- preis | Lebendgewicht frei Empfangsstation | Exportpreis | | |
| | dkr je kg | | nkr je kg | skr je 100 kg | Schilling je kg | sfrs je 100 kg | Lire je kg | Pesos je 100 kg | Pence je lb |
| Originalpreise | | | | | | | | | |
| 1938 D | 1,75 | 1,75 | 1,49 | - | 1,90b) | 152,0 | 48,00 | 6,70 | |
| 1950 D | 3,91 | 4,16 | 4,13 | 252 | 13,20 | 301,0 | 164,11 | 13,80 | |
| 1954 D | 4,01 | 4,51 | 5,52 | 329 | 18,13 | 337,0 | 478,87 | 354,06 | 18,20 |
| 1957 D | 3,87 | 4,65 | 5,30 | 387 | 17,58 | 314,0 | 402,83 | 550,46 | 19,70 |
| 1958 D | 3,94 | 4,69 | 5,46 | 377 | 17,33 | 315,0 | 406,58 | 841,69 | 18,98 |
| 1959 D | 4,04 | 4,59 | 5,57 | 375 | 17,57 | 326,3 | 411,98 | 1667,84 | 22,70 |
| 1959 Aug. | 3,93 | 4,73 | 5,58 | 365 | 18,50 | 325,0 | 394,33 | 1837,70 | 23,80 |
| Sept. | 3,92 | 4,64 | 5,70 | 387 | 18,40 | 330,0 | 402,40 | 1804,80 | 24,10 |
| Okt. | 3,90 | 4,56 | 5,70 | 380 | 18,00 | 335,0 | 409,50 | 1660,40 | 23,30 |
| Nov. | 3,90 | 4,49 | 5,88 | 378 | 17,40 | 340,0 | 414,00 | 1567,50 | 24,10 |
| Dez. | 3,90 | 4,49 | 5,88 | 371 | 17,25 | 335,0 | 410,00 | 1613,77 | 24,30 |
| 1960 Jan. | 3,90 | 4,40 | 5,60 | 332 | 17,00 | 335,0 | 409,75 | 1832,43 | 25,70 |
| Febr. | 3,90 | 4,25 | 5,25 | 324 | 17,15 | 315,0 | 389,00 | 1714,00 | 23,20 |
| März | 3,90 | 4,01 | 5,20 | 321 | 17,25 | 310,0 | 370,60 | - | 23,30 |
| April | 3,70 | 4,13 | 5,20 | 345 | 17,00 | 310,0 | 352,00 | - | 23,80 |
| Mai | 3,70 | 4,24 | 5,20 | 366 | 17,00 | 305,0 | 333,25 | 1527,00 | 23,60 |
| Juni | 3,70 | 4,30 | 5,20 | 384 | 17,40 | 300,0 | 326,00 | 1457,00 | |
| Juli | 3,81 | | 5,20 | | 17,90 | 300,0 | 318,75 | 1438,00 | |
| Aug. | 3,88 | | 5,20 | | 18,50 | 320,0 | 321,60 | | |
| Sept. | 4,00p | | 5,48 | | | | 341,25 | | |
| Okt. | | | | | | | | | |
| Umgerechnete Preise für 100 kg in DM | | | | | | | | | |
| 1950 D | 237,77 | 252,97 | 242,84 | 204,59 | 279,97 | 289,11 | 286,33 | - | 149,08 |
| 1959 Dez. | 235,68 | 271,60 | 343,26 | 298,76 | 277,24 | 323,16 | 275,48 | 81,01 | 262,50 |
| 1960 März | 235,91 | 242,57 | 303,77 | 258,58 | 272,68 | 298,13 | 248,93 | - | 251,70 |
| Juni | 223,63 | 259,90 | 303,79 | 310,19 | 279,34 | 289,95 | 219,07 | 73,54 | |
| Sept. | 242,55 | | 320,89 | | | | 229,32 | | |

| Schlachthammel und Hammelfleisch | | | | | | | | | |
|--------------------------------------|--------------------------------|-------------------|------------------------------------|-------------------------------|---------------------|-----------------|----------------------------|---------------------------|-----------------|
| Zeit | BR-Deutschland Hamburg | Ver. Staaten | Großbritannien London | Frankreich La Villette | Belgien Cureghem | Norwegen | Schweden | Argentinien Avellaneda | Südafrik. Union |
| | Klasse B 22) | Landes- mittel | Lammfleisch neuseeländ. | unversteuert ohne Knochen | I. Qualität | | 21) | fette Hammel | Hammelfleisch |
| | Lebendgewicht frei Marktort | Erzeugerpreis | Gefrierfleisch ganze Tiere | | Lebendgewicht | Schlachtgewicht | bis 59 kg Lebendgewicht | | |
| | RM/DM je 50 kg | \$ je 100 lbs | s.d. je 8 lbs | NF ¹⁾ je 100 kg | bfrs je kg | nkr je kg | skr je 100 kg | Pesos je Kopf | Pence je lb |
| Originalpreise | | | | | | | | | |
| 1938 D | 40,7 | 3,58 | 5. 5 ¹ / ₃ | 17,4 | 12,13 | 1,57 | 3,11 | 33,86 | 6,50 |
| 1950 D | 62,3 | 11,33 | 9,10 | 335,5 | 15,99 | 4,58 | 472 | 57,04 | 11,70 |
| 1954 D | 82,7 | 6,44 | 17. 6 | 506,3 | | 5,51 | | | 24,70 |
| 1957 D | 88,2 | 6,43 | 19. 21 ⁵ / ₅ | 524,0 | 15,80 | 5,77 | 517 | 119,08 | 27,60 |
| 1958 D | 91,9 | 7,48 | 18. 32 ⁵ / ₅ | 618,3 | 15,62 | 6,04 | 507 | 141,61 | 29,89 |
| 1959 D | 91,8 | 6,16 | 15. 11 ⁵ / ₅ | 571,3 | 14,90 | 6,57 | 480 | 552,76 | 24,40 |
| 1959 Aug. | 86,8 | 5,57 | 13. 4 | 550,0 | 14,75 | 6,65 | 473 | 782,00 | 24,20 |
| Sept. | 82,1 | 5,35 | 13. 31 ⁵ / ₅ | 520,0 | 14,75 | 6,32 | 464 | 791,04 | 24,30 |
| Okt. | 84,5 | 5,34 | 13. 3 | 520,0 | 14,15 | 6,23 | 468 | 662,85 | 23,80 |
| Nov. | 87,2 | 5,31 | 13. 8 | 530,0 | 13,75 | 6,38 | 470 | 473,37 | 24,50 |
| Dez. | 89,0 | 5,33 | 17. 13 ⁵ / ₅ | 590,0 | 13,75 | 6,40 | 473 | 376,39 | 24,80 |
| 1960 Jan. | 96,0 | 5,74 | 19. 5 | 650,0 | 16,00 | 6,40 | 488 | 418,04 | 25,40 |
| Febr. | 100,1 | 5,66 | 18. 8 | 680,0 | 16,75 | 6,40 | 542 | 508,25 | 25,20 |
| März | 103,0 | 6,27 | 17. 13 ⁵ / ₅ | 720,0 | 16,25 | 6,40 | 553 | - | 23,60 |
| April | 109,5 | 6,29 | 15. 10 | 740,0 | 14,63 | 6,40 | 558 | - | 24,10 |
| Mai | 102,3 | 5,97 | 16. 11 ⁵ / ₅ | 630,0 | 12,25 | 6,40 | 564 | 440,70 | 22,40 |
| Juni | 105,2 | 5,58 | 18. 7 | 590,0 | 11,75 | 6,40 | 576 | 552,68 | |
| Juli | 91,5 | 5,35 | 19. 8 | 570,0 | 11,75 | 6,40 | | 563,36 | |
| Aug. | 91,9 | 4,78 | 19. 62 ⁵ / ₅ | 590,0 | | 6,70 | | | |
| Sept. | 91,0 | 4,75 | 17. 7 | | | 6,64 | | | |
| Okt. | | | | | | | | | |
| Umgerechnete Preise für 100 kg in DM | | | | | | | | | |
| 1950 D | 124,60 | 104,91 | 159,33 | 402,40 | 101,89 | 281,65 | 252,49 | - | 126,39 |
| 1959 Dez. | 178,00 | 49,35 | 275,57 | 501,56 | 114,70 | 373,62 | 380,90 | - | 267,91 |
| 1960 März | 206,00 | 58,06 | 276,21 | 611,89 | 135,90 | 373,87 | 445,47 | - | 254,94 |
| Juni | 210,40 | 51,67 | 299,28 | 502,00 | 98,28 | 373,90 | 465,28 | - | |
| Sept. | 182,00 | 42,38 | 284,17 | | | 388,81 | | | |

| Zeit | Schinken | | Speck | | | | Rindertalg | | | |
|-----------|---|--|-----------------------------------|-----------------------------------|---|---|-------------------------------|----------------------------------|---|--|
| | Ver. Staaten Chicago | Großbritannien London | | Dänemark Kopenhagen | Italien Mailand | Ver. Staaten New York | Großbritannien London | Frankreich Paris | | |
| | gerauchert I ohne Schwarte 12 - 16 lbs Inlandspreis | einheimischer gammons green | polnischer Standard Kl. A | dänischer frische Seiten | I. Qualität Export- durchschnitts- preis(23) f.o.b. | in Seiten von 15 kg und mehr Großhandels- abgabepreis | extra fancy technisch | home melt good colour | einheimischer 431/2 % | |
| | Cents je lb | s.d. je 112 lbs | Importeur-Verkaufspreis ab Kai | Importeur-Verkaufspreis | dkr je kg | lire je kg | f.o.b. Cents je lb | "Town" ab Werk je 2240 lbs | unversteuert frei Empfänger NFI) je 100 kg | |
| | Dw. | Dw. | Dw. | Dw. | Dw. | Dw. | Dw. | Dw. | Dw. | |
| 1938 D | 21,8 | 92. 53/8 | . | 99. 41/4 | 2,08 | 6,68 | 5,74 | 19. 9. 2 | 2,82 | |
| 1950 D | 52,4 | 185. 31/4 | . | 174. 91/3 | 4,16 | 334,04 | 8,77 | 80.17. 7 | 119,92 | |
| 1954 D | 61,5 | 380. 13/7 | 261. 3a) | 302.115/9 | 4,45 | 338,40 | 6,99 | 68.11.10 | 89,63 | |
| 1957 D | 51,5 | 389. 25/6 | 266.10 | 305. 8 | 4,63 | 237,40 | 7,84 | 74.19. 1 | 83,48a) | |
| 1958 D | 56,2 | 384. 03/4 | 273. 8 | 315. 71/2 | 4,77 | 208,83 | 7,96 | 75.13. 7 | 87,57 | |
| 1959 D | 47,8 | 390. 11/4 | 271. 3 | 310. 55/6 | 4,54 | 225,42 | 6,77 | 71.15. 5 | 85,40 | |
| 1959 Aug. | 45,0 | 390. 0 | 294. 5 | 324. 0 | 4,80 | 225,00 | 6,32 | 72. 6. 8 | 82,33 | |
| Sept. | 45,4 | 376. 0 | 287. 6 | 320. 0 | 4,65 | 225,00 | 6,00 | 69. 5. 0 | 86,70 | |
| Okt. | 43,9 | 370. 0 | 276. 8 | 318. 3 | 4,58 | 225,00 | 6,21 | 69. 0. 0 | 91,75 | |
| Nov. | 45,0 | 400. 0 | 270. 0 | 310. 0 | 4,49 | 225,00 | 6,63 | 62.16. 6 | 93,00 | |
| Dez. | 45,1 | 398. 0 | 261. 3 | 307. 0 | 4,45 | 215,00 | 6,21 | 53.15. 0 | 91,00 | |
| 1960 Jan. | 43,0 | 342. 6 | 258. 0 | 300. 0 | 4,31 | 205,00 | 5,95 | 52. 2. 0 | 87,33 | |
| Febr. | 44,1 | 335. 0 | 248. 6 | 295. 0 | 4,22 | 185,00 | 6,00 | 54. 8. 0 | 84,17 | |
| März | 47,8 | 345. 0 | 231. 7 1/5 | 279. 0 | 3,93 | 163,00 | 6,20 | 59. 2. 0 | 83,90 | |
| April | 47,6 | 356. 3 | 220. 0 | 285. 0 | 4,04 | 138,00 | 6,56 | 60. 0. 0 | 81,50 | |
| Mai | | 387. 0 | 248. 6 | 291. 0 | 4,14 | 110,00 | 6,14 | 59. 7. 6 | 81,33 | |
| Juni | | 446. 3 | 258. 4 1/3 | 296. 3 | 4,34 | 105,00 | 5,90 | 58. 8. 0 | 81,00 | |
| Juli | | 431. 3 | 273. 6 | 311. 3 | 4,62 | 102,50 | 6,02 | 57. 4. 0 | 76,00 | |
| Aug. | | 349. 22/5 | 280. 9 | 323. 0 | | 95,00 | 5,97 | 57.17. 6 | 79,50 | |
| Sept. | | 352. 6 | 250. 9 | 320. 0 | | 100,00 | 5,83 | 62.16. 0 | 80,13 | |
| 1950 D | 485,19 | 214,44 | . | 202,29 | 252,97 | 224,47 | 81,20 | 93,61 | 143,90 | |
| 1959 Dez. | 417,60 | 457,25 | 300,14 | 352,70 | 268,91 | 144,46 | 57,50 | 61,75 | 77,36 | |
| 1960 März | 442,60 | 397,28 | 266,69 | 321,27 | 237,73 | 109,49 | 57,41 | 68,08 | 77,30 | |
| Juni | | 513,34 | 297,20 | 340,79 | 262,31 | 70,56 | 54,63 | 67,18 | 68,92 | |
| Sept. | | 406,92 | 289,46 | 369,40 | | 67,20 | 53,98 | 72,49 | 68,19 | |
| | noch: Rindertalg | Schweineschmalz | | | | | | | | |
| | Italien Mailand | Vereinigte Staaten New York Chicago | | | Großbritannien London | Frankreich Le Havre | Österreich Wien | Schweiz | Italien Mailand | |
| Zeit | einheimischer I. Qualität technisch | Prime western steam | Middle western steam | Prime steam | amerikanisches in Mengen von 28 lbs | einheimisches raffiniert | | einheimisches | | |
| | ab Werk | loco | | erstnotierter Monat(24) | ab Lager | versteuert frei Empfänger | Großhandels- Einstandpreis | Großhandels- abgabepreis | | |
| | Lire je kg | Cents je lb | | | s.d. je 112 lbs | NFI) je 100 kg | Schilling je kg | sfra je kg | Lire je kg | |
| | Dw. | Dw. | Dw. | Dw. | Dw. | ME. | MM. | MR. | Dw. | |
| 1938 D | 5,00 | 8,11 | . | 8,03 | 49. 63/8 | 7,37 | 2,26b) | 1,75 | 6,46 | |
| 1950 D | 184,35 | 12,80 | 12,76 | 12,82 | 90. 0 | 215,42 | 11,64 | 2,81 | 331,13 | |
| 1954 D | 126,99 | 18,29 | 17,00 | 16,53 | 181. 31/4 | 212,00 | 11,90 | 2,44 | 315,46 | |
| 1957 D | 134,17 | 14,34 | 13,71 | 13,22 | 142. 54/5 | 178,00 | 13,00 | 2,22 | 282,87 | |
| 1958 D | 132,15 | 13,63 | 12,68 | 12,15 | 131.10 | 224,58 | 13,10 | 1,99 | 269,17 | |
| 1959 D | 115,97 | 10,11 | 9,26 | 9,00 | 112. 61/5 | 219,58 | 13,10 | 1,97 | 266,08 | |
| 1959 Aug. | 110,00 | 9,38 | 8,44 | 8,25 | 103. 71/2 | 215,00 | 13,10 | 1,96 | 255,00 | |
| Sept. | 110,93 | 9,17 | 9,01 | 7,88 | 103. 71/5 | 220,00 | 13,10 | 1,96 | 255,00 | |
| Okt. | 113,50 | 9,39 | 9,04 | 8,11 | 106. 71/2 | 220,00 | 13,10 | 1,99 | 255,00 | |
| Nov. | 113,00 | 9,30 | 8,97 | 8,41 | 115. 71/2 | 215,00 | 13,10 | 1,99 | 255,00 | |
| Dez. | 110,50 | 8,33 | 8,33 | 8,53 | 116. 22/5 | 210,00 | 13,10 | 1,99 | 255,00 | |
| 1960 Jan. | 102,50 | 9,59 | 8,29 | 8,47 | 113. 3 | 210,00 | 13,10 | 1,99 | 245,00 | |
| Febr. | 96,50 | 9,66 | 8,52 | 8,48 | 105. 0 | 210,00 | 13,10 | 1,99 | 225,00 | |
| März | 96,00 | 10,05 | 9,11 | 8,92 | 105. 6 | 210,00 | 13,10 | 1,99 | 207,00 | |
| April | 96,50 | 10,64 | 9,82 | 9,47 | 106. 3 | 210,00 | 13,10 | 1,98 | 195,00 | |
| Mai | 95,00 | 10,98 | 9,63 | 9,71 | 105. 6 | 205,00 | 13,10 | 1,96 | 170,00 | |
| Juni | 93,17 | 11,13 | 10,11 | 9,87 | 105. 6 | 205,00 | 13,10 | 1,81 | 165,00 | |
| Juli | 91,83 | 12,24 | 10,95 | 10,74 | 104. 0 | 205,00 | 13,10 | 1,80 | 150,00 | |
| Aug. | 92,50 | 12,79 | 11,33 | 10,18 | 106. 0 | 215,00 | 13,10 | 1,80 | 135,00 | |
| Sept. | 92,50 | 10,74 | 10,36 | 9,15 | 110. 1 1/2 | | | | 135,00 | |
| 1950 D | 123,88 | 118,52 | 118,15 | 118,71 | 104,17 | 258,50 | 246,88 | 269,90 | 222,52 | |
| 1959 Dez. | 74,24 | 81,76 | 77,13 | 78,98 | 133,50 | 178,52 | 210,54 | 191,96 | 171,33 | |
| 1960 März | 64,48 | 93,06 | 84,35 | 82,59 | 121,49 | 178,47 | 210,12 | 191,38 | 139,04 | |
| Juni | 62,61 | 103,06 | 93,61 | 91,39 | 121,36 | 174,42 | 210,31 | 174,94 | 110,88 | |
| Sept. | 62,16 | 99,45 | 95,93 | 84,72 | 127,13 | | | | 90,72 | |
| | Butter | | | | | | | | | |
| | BR-Deutschland Hamburg | Ver. Staaten New York | Kanada Montreal | Großbritannien London | Irland Dublin | Frankreich Paris | Belgien Hasselt | | | |
| Zeit | inländische Marken-25) Molkerei- Abgabepreis franko Grdlat. | Molkerei- Grad A (920) loco | I. Qualität | neuseeländische beste Qualität | dänische lose Importeur-Verkaufspreis ab Lager | lose ab Großmarkt | frisch | Land- ungeeignet | | |
| | RM/DM je 100 kg | Cents je lb | kan.Cents je lb | s.d. je 112 lbs | s.d. je 112 lbs | NFI) je 100 kg | bfrs je kg | | | |
| | Dw. | Dw. | Dw. | Dw. | Dw. | ME. | | | | |
| 1938 D | 267,70 | 27,92 | 28,37 | 117. 41/2 | 130. 65/8 | 21,18 | 23,22 | 23,00 | | |
| 1950 D | 490,20 | 62,07 | 58,00 | 150. 8 | 169. 03/4 | 562,50 | 78,17 | 76,50 | | |
| 1954 D | 567,29 | 60,57 | 59,87 | 369. 4 | 375. 55/6 | 576,70 | 82,86 | 80,56 | | |
| 1957 D | 627,14 | 60,71 | 60,73 | 284. 9 | 341. 31/5 | 420. 81/4 | 629,67 | 82,63 | | |
| 1958 D | 612,54 | 59,62 | 64,49 | 236. 7 | 292. 7 | 438. 6 | 680,25 | 76,93 | | |
| 1959 D | 624,04 | 60,62 | 64,92 | 344.11 | 406.101/5 | 438. 6 | 801,92 | 81,96 | | |
| 1959 Aug. | 615,00 | 60,92 | 64,00 | 372. 0 | 432. 9 | 438. 6 | 835,00 | 80,70 | | |
| Sept. | 625,00 | 63,76 | 64,00 | 392. 0 | 450. 93/5 | 438. 6 | 870,00 | 81,04 | | |
| Okt. | 645,00 | 63,29 | 64,00 | 398. 0 | 475. 6 | 438. 6 | 889,00 | 88,60 | | |
| Nov. | 687,50 | 64,68 | 65,00 | 410. 0 | 522. 6 | 438. 6 | 889,00 | 89,04 | | |
| Dez. | 612,50 | 62,70 | 65,00 | 410. 0 | 495. 22/5 | 438. 6 | 905,00 | 89,42 | | |
| 1960 Jan. | 600,00 | 58,80 | 66,00 | 407. 7 | 446. 6 | 438. 6 | 905,00 | 86,44 | | |
| Febr. | 587,50 | 58,85 | 66,00 | 362. 3 | 376. 3 | 438. 6 | 780,00 | 84,97 | | |
| März | 578,50 | 58,80 | 66,00 | 325. 0 | 343. 71/5 | 438. 6 | 700,00 | 83,23 | | |
| April | 573,00 | 58,94 | 65,00 | 290. 0 | 314. 0 | 466. 6 | 730,00 | 81,27 | | |
| Mai | 561,00 | 58,76 | 64,00 | 290. 0 | 314. 0 | 466. 6 | 740,00 | 79,99 | | |
| Juni | 555,00 | 58,63 | 63,90 | 295. 3 | 328. 0 | 466. 6 | 710,00 | 80,20 | | |
| Juli | 557,00 | 58,61 | | 310. 0 | 341. 6 | 466. 6 | 740,00 | 80,00 | | |
| Aug. | 560,00 | 59,78 | | 307. 6 | 333. 0 | 466. 6 | 725,00 | 80,08 | | |
| Sept. | 562,50 | 61,84 | | 284. 0 | 323. 0 | 466. 6 | | 76,26 | | |
| 1950 D | 490,20 | 574,73 | 492,11 | 174,47 | 195,68 | 675,00 | 656,63 | 642,60 | | |
| 1959 Dez. | 612,50 | 580,57 | 628,40 | 471,03 | 568,92 | 503,78 | 769,34 | 745,94 | | |
| 1960 März | 578,50 | 544,45 | 638,24 | 374,24 | 395,66 | 504,94 | 594,90 | 681,17 | | |
| Juni | 555,00 | 542,88 | 598,19 | 339,35 | 377,32 | 536,63 | 604,10 | 640,01 | | |
| Sept. | 562,50 | 572,60 | | 327,84 | 372,86 | 536,63 | | | | |

| noch: Butter | | | | | | | | | |
|---|--|--|-------------------------------|---------------------------------|-----------------------------|---------------------------------|--------------------------------|--|---|
| Zeit | Niederlande Leeuwarden | Dänemark Kopenhagen | Schweden Malmö | Norwegen | Österreich Wien | Schweiz | Italien Mailand | Australien Melbourne | Südafrik. Union |
| | 84 % lose ab Molkerei | I. Qualität frisch Abrechnungs- preis | Molkerei- gesalzen | Land- frisch | Molkerei- | Ia Tafel- | Molkerei- | lose amtlicher Höchstpreis für Victoria | Molkerei- I. Qualität einschließlich Subsidien |
| | hfl je kg | dkr je 100 kg | skr je kg | nkr je kg | Schilling je kg | sfrs je kg | Lire je kg | s.d.A. je 112 lbs | Pence je lb |
| | ME. | | | | MM. | ME. | Dw. | | |
| Originalpreise | | | | | | | | | |
| 1938 D | 1,38 | 230,06 | 2,69 | 2,81 | 4,00b) | 4,40 | 12,67 | | 16,70 |
| 1950 D | 4,19 | 570,97 | 4,95 | 8,51 | 18,80 | 8,70 | 837,50 | 215,10 | 28,70 |
| 1954 D | 3,95 | 655,58 | 6,05 | 10,54 | 30,42 | 9,10 | 795,81 | 417,8 | 36,50 |
| 1957 D | 4,21 | 559,76 | 6,35 | 12,27 | 30,42 | 9,60 | 753,58 | 466,8 | 36,50 |
| 1958 D | 3,46 | 449,00 | 5,13 | 12,49 | 30,42 | 9,60 | 822,17 | 476,0 | 36,50 |
| 1959 D | 4,22 | 652,00 | 5,47 | 13,58 | 30,42 | 9,60 | 794,73 | 485,4 | 36,75 |
| 1959 Aug. | 4,20 | 700,00 | 5,39 | 13,09 | 30,42 | 9,60 | 816,00 | 485,4 | 36,50 |
| Sept. | 4,69 | 710,00 | 5,65 | 13,90 | 30,42 | 9,60 | 864,00 | 485,4 | 36,50 |
| Okt. | 5,21 | 750,00 | 5,89 | 13,92 | 30,42 | 9,60 | 890,00 | 485,4 | 36,50 |
| Nov. | 6,13 | 792,00 | 6,13 | 14,09 | 30,42 | 9,60 | 895,00 | 485,4 | 38,00 |
| Dez. | 5,44 | 777,00 | 6,15 | 14,55 | 30,42 | 9,60 | 905,00 | 485,4 | 38,00 |
| 1960 Jan. | 4,36 | 700,00 | 6,05 | 14,41 | 30,42 | 9,60 | 836,25 | 485,4 | 38,00 |
| Febr. | 4,36 | 685,00 | 6,05 | 14,12 | 30,42 | 9,60 | 786,25 | 485,4 | 38,00 |
| März | 3,49 | 610,00 | 6,05 | 13,42 | 30,42 | 9,60 | 742,00 | 485,4 | 38,00 |
| April | 3,49 | 562,00 | 5,05 | 12,91 | 30,42 | 9,60 | 716,00 | 485,4 | 38,00 |
| Mai | 3,49 | 530,00 | 5,05 | 12,65 | 30,42 | 9,60 | 720,00 | 485,4 | 38,00 |
| Juni | 3,49 | 530,00 | 5,05 | 11,92 | 30,42 | 9,60 | 703,33 | 485,4 | 38,00 |
| Juli | 3,49 | 530,00 | 5,05 | 12,17 | 30,42 | 9,60 | 697,50 | 485,4 | |
| Aug. | 3,49 | 530,00 | | 12,85 | 30,42 | 9,60 | 711,25 | | |
| Sept. | 3,49 | 530,00p | | 13,46 | | | 732,50 | | |
| 1950 D | 463,08 | 347,21 | 401,84 | 500,39 | 398,75 | 835,64 | 562,80 | 199,85 | 310,04 |
| 1959 Dez. | 601,50 | 471,35 | 495,25 | 849,40 | 488,91 | 926,04 | 608,07 | 449,39 | 410,50 |
| 1960 März | 385,88 | 369,00 | 487,36 | 783,96 | 487,94 | 923,23 | 498,40 | 449,39 | 410,50 |
| Juni | 386,02 | 320,34 | 407,93 | 696,33 | 488,36 | 927,85 | 472,64 | 449,39 | |
| Sept. | 385,99 | 321,38 | | 788,16 | | | 492,24 | | |
| Umgerechnete Preise für 100 kg in DM | | | | | | | | | |
| Margarine | | | | | | | | | |
| Zeit | BR-Deutschland Hamburg | Ver. Staaten Chicago | Großbritannien London | Frankreich Paris | Niederlande | Schweden | Österreich Wien | Ver. Staaten New York | Großbritannien London |
| | Tafel- | Oléo- gefärbt wasserfrei | feinste Tafel- | Tafel- | I. Qualität | | Tafel- | von Vollmilch single daisies | neues- ländischer I. Qualität (26) |
| | NFr. bei Abgabe a.d. Großhandel Freiempfängstat. | frei Käufer | Großhandels- Verkaufspreis | freigesteuert frei Empfänger | frei Haus | bei Abgabe in kleinen Mengen | Großhandels- Einstandspreis | ab Meierei | |
| | RM/DM je 100 kg | Cents je lb | s.d. je 24 lbs | NFr je 100 kg | hfl je kg | skr je kg | Schilling je 100 kg | Cents je lb | s.d. je 112 lbs |
| Originalpreise | | | | | | | | | |
| 1938 D | 165,00d) | 14,6 | . | 3,70 | 0,96 | 1,60 | 105b) | 15,10 | 69,81/8 |
| 1950 D | 171,51 | 25,3 | . | 223,00 | 1,20 | 2,60 | 550 | 36,74 | 107,8 |
| 1954 D | 111,09 | 27,7 | 34,3 | 255,00 | 1,51 | 3,85 | 1 200 | 38,74 | 201,07/9 |
| 1957 D | 138,00 | 28,0 | 35,112/3 | 228,76 | 1,34 | 3,49 | 1 150 | 39,02 | 203,62/5 |
| 1958 D | 134,00 | 27,9 | 35,6 | 248,54 | 1,32 | 3,48 | 1 150 | 39,04 | 218,6 |
| 1959 D | 122,08 | 29,0 | 39,1 | 283,53 | 1,35 | 3,47 | 1 150 | 38,75 | 316,11 |
| 1959 Aug. | 120,00 | 25,3 | 45,0 | 285,30 | 1,35 | 3,48 | 1 150 | 38,25 | 316,9 |
| Sept. | 120,00 | 25,3 | 42,111/5 | 285,30 | 1,35 | 3,49 | 1 150 | 38,35 | 322,0 |
| Okt. | 120,00 | 25,3 | 34,8 | 285,30 | 1,35 | 3,47 | 1 150 | 38,50 | 327,0 |
| Nov. | 120,00 | 23,8 | 34,8 | 285,30 | 1,35 | 3,47 | 1 150 | 39,69 | 335,0 |
| Dez. | 120,00 | 23,8 | 34,8 | 285,30 | 1,35 | 3,45 | 1 150 | 41,20 | 330,93/5 |
| 1960 Jan. | 120,00 | 23,8 | 34,8 | 285,30 | 1,35 | 3,63 | 1 150 | 41,63 | 321,3 |
| Febr. | 120,00 | 23,8 | 34,8 | 285,30 | 1,35 | 3,62 | 1 150 | 41,50 | 277,0 |
| März | 120,00 | 23,8 | 34,8 | 285,30 | 1,35 | 3,61 | 1 150 | 41,40 | 250,22/5 |
| April | 120,00 | 23,8p | 34,8 | 285,30 | 1,35 | 3,60 | 1 150 | 39,75 | 249,0 |
| Mai | 120,00 | | 34,8 | 285,30 | 1,35 | 3,59 | 1 150 | 39,00 | 249,0 |
| Juni | 120,00 | | 34,8 | 270,00 | 1,32 | 3,59 | 1 150 | 39,00 | 249,0 |
| Juli | 120,00 | | 34,8 | 270,00 | 1,32 | | 1 150 | 39,00 | 249,0 |
| Aug. | 120,00 | | 34,8 | 270,00 | | | 1 150 | 39,30 | 249,0 |
| Sept. | 120,00 | | 34,8 | | | | | 41,75 | 249,0 |
| 1950 D | 171,51 | 234,26 | | 267,60 | 132,63 | 211,07 | 116,66 | 340,19 | 124,62 |
| 1959 Dez. | 120,00 | 220,37 | 185,86 | 242,53 | 149,27 | 277,83 | 184,83 | 381,49 | 380,04 |
| 1960 März | 120,00 | 220,37 | 186,29 | 242,46 | 149,27 | 290,80 | 184,46 | 383,34 | 288,11 |
| Juni | 120,00 | | 186,10 | 229,73 | 146,00 | 289,99 | 184,62 | 361,12 | 286,43 |
| Sept. | 120,00 | | 186,75 | | | | | 386,58 | 287,44 |
| Umgerechnete Preise für 100 kg in DM | | | | | | | | | |
| noch: Käse | | | | | | | | | |
| Zeit | Frankreich Paris | Niederlande Leeuwarden | Dänemark | Italien Mailand | BR-Deutschland Hamburg | Ver. Staaten Chicago | Kanada Montreal | Großbritannien London | |
| | Gruyère (Emmentaler) | Gouda vollfett | Edamer 40 % | 30 % Fett | Gorgonzola | Klasse B | Klasse A große | frische (27) | Durch- schnittspreis |
| | ab Großmarkt | Molkerei-Verkaufspreis | | | ab Großhandels- lager | Kennzeichnungs- stelle | | | |
| | NFr je 100 kg | hfl je 100 kg | dkr je 100 kg | | Lire je kg | RM/DM je 100 Stück | Cents je 12 Stück | kan.Cents je 12 Stück | s.d. je 120 Stück |
| Originalpreise | | | | | | | | | |
| 1938 D | . | 48,38 | 58,32 | 102,00 | 4,77 | 10,53 | 21,30 | 29,00 | 15,111/2 |
| 1950 D | 380,33 | 199,56 | 186,75 | 222,22 | 251,54 | 18,93 | 42,00 | 51,88 | 33,33/4 |
| 1954 D | 350,00 | 202,17 | 182,38 | 264,85 | 266,71 | 17,72 | 39,50 | 52,10 | 37,103/4 |
| 1957 D | 415,83 | 207,38 | 190,21 | 264,27 | 289,89 | 17,54 | 34,10 | 51,52 | 33,65/7 |
| 1958 D | 437,50 | 181,92 | 168,04 | 241,90 | 316,48 | 17,34 | 38,63 | 53,10 | 36,43/4 |
| 1959 D | 503,75 | 204,75 | 191,58 | 276,95 | 296,81 | 14,55 | 31,83 | 49,00 | 34,0 |
| 1959 Aug. | 480,00 | 201,50 | 184,00 | 258,75 | 310,63 | 15,58 | 32,38 | 50,00 | 40,03/4 |
| Sept. | 520,00 | 227,20 | 206,50 | 278,75 | 342,50 | 17,46 | 40,75 | 57,00 | 34,03/5 |
| Okt. | 550,00 | 261,50 | 240,50 | 340,00 | 353,13 | 17,17 | 35,06 | 57,00 | 35,11/2 |
| Nov. | 570,00 | 202,00 | 197,50 | 350,00 | 361,25 | 18,25 | 31,38 | 52,00 | 38,33/4 |
| Dez. | 580,00 | 203,50 | 181,50 | 305,00 | 371,00 | 17,05 | 29,75 | 41,00 | 39,51/4 |
| 1960 Jan. | 630,00 | 184,50 | 172,00 | 283,00 | 346,25 | 12,92 | 27,25 | 35,00 | 30,0 |
| Febr. | 630,00 | 183,00 | 173,00 | 247,50 | 313,75 | 11,67 | 27,50 | 40,00 | 28,9 |
| März | 590,00 | 170,50 | 153,50 | 245,00 | 282,00 | 12,42 | 36,13 | 46,30 | 30,21/2 |
| April | 560,00 | 169,50 | 152,50 | 245,00 | 263,00 | 12,44 | 36,16 | 47,50 | 31,3 |
| Mai | 540,00 | 167,50 | 152,50 | 245,00 | 265,00 | 13,92 | 33,42 | 42,20 | 32,44/5 |
| Juni | 520,00 | 167,50 | 154,50 | 253,00 | 277,50 | 13,85 | 29,96 | 41,60 | 35,81/4 |
| Juli | 500,00 | 175,50 | 169,50 | 259,00 | 286,25 | 16,54 | 32,38 | | 41,41/2 |
| Aug. | 470,00 | | | 270,00 | 294,00 | 18,13 | 37,04 | | 43,22/5 |
| Sept. | | | | 262,00 | 318,75 | 18,42 | 45,71 | | 46,6 |
| Umgerechnete Preise für 100 kg in DM ²⁹⁾ | | | | | | | | | |
| 1950 D | 456,40 | 220,55 | 206,40 | 135,40 | 169,03 | 18,93 | 14,70 | 18,46 | 16,32 |
| 1959 Dez. | 493,06 | 225,01 | 200,68 | 184,31 | 249,27 | 17,05 | 10,41 | 14,98 | 19,18 |
| 1960 März | 501,41 | 188,52 | 169,72 | 148,20 | 189,42 | 12,42 | 12,65 | 16,92 | 14,76 |
| Juni | 442,44 | | 170,89 | 153,14 | 186,48 | 13,85 | 10,49 | 14,72 | 17,22 |
| Sept. | | | | 158,87 | 214,20 | 18,42 | 16,00 | | 22,72 |

| noch: Eier | | | | | | | | | |
|---|---|--|-------------------------------|--|----------------------|---------------------------------------|-------------------------------|---------------------------------------|--|
| Zeit | Frankreich Paris | Belgien | Niederlande Roermond | Dänemark Kopenhagen | Norwegen Oslo | Schweden | Österreich Wien | Schweiz | Italien Mailand |
| | mittlere | große | Durchschnitt aller Klassen | kontrollierte | einheimische | frisch | Erzeugerpreis | Trink- | Klasse A |
| | ab Großmarkt | Erzeugerpreis in Lagen à 26 Stück | Versteigerung | Erzeugerpreis | Börsen- notierung | ab Hof Südschweden | Erzeugerpreis | | frei Großhändler |
| | NPf) je 100 Stück | bfrs je Stück | hfl je 100 Stück | dkr je kg | nkr je kg | skr je kg | Schilling je 100 Stück | sfrs je 100 Stück | Lire je Stück |
| ME. | | | | | | | | | |
| Originalpreise | | | | | | | | | |
| 1938 D | 0,79 | 0,58 | 3,98 | 1,17 | 1,75 | 1,36 | 9,0b) | 12,3 | 0,51 |
| 1950 D | 13,93 | 2,06 | 15,07 | 2,98 | 4,07 | 2,59 | 82,0 | 24,8 | 29,68 |
| 1954 D | 16,68 | 2,18 | 14,15 | 3,41 | 4,78 | 2,91 | 95,6 | 29,2 | 31,68 |
| 1957 D | 18,70 | 1,75 | 13,72 | 3,53 | 5,24 | 3,12 | 100,0 | 24,7 | 30,58 |
| 1958 D | 18,51 | 1,64 | 12,95 | 3,40 | 5,57 | 3,07 | 104,0 | 24,6 | 30,85 |
| 1959 D | 17,69 | 1,56 | 11,47 | 2,96 | 5,56 | 2,90 | 99,6 | 23,4 | 30,68 |
| 1959 Aug. | 18,83 | 1,78 | 11,94 | 3,54 | 6,30 | 3,20 | 90,0 | 26,0 | 29,50 |
| Sept. | 19,42 | 1,74 | 12,36 | 3,23 | 5,80 | 3,25 | 112,0 | 29,0 | 34,50 |
| Okt. | 22,50 | 1,70 | 14,33 | 3,32 | 6,00 | 3,25 | 117,5 | 29,0 | 40,70 |
| Nov. | 26,75 | 1,89 | 14,51 | 3,81 | 5,00 | 3,25 | 121,0 | 28,0 | 46,50 |
| Dez. | 21,42 | 1,71 | 10,87 | 3,31 | 4,83 | 2,84 | 122,5 | 26,0 | 40,80 |
| 1960 Jan. | 18,00 | 1,40 | 9,15 | 2,71 | 4,50 | 2,62 | 112,5 | 20,0 | 32,38 |
| Febr. | 15,17 | 1,25 | 8,46 | 2,38 | 4,85 | 2,60 | 97,5 | 20,0 | 27,88 |
| März | 13,35 | 1,22 | 9,10 | 2,44 | 5,45 | 2,63 | 97,0 | 19,8 | 23,13 |
| April | 13,75 | 1,26 | 11,25 | 2,62 | 5,70 | 2,76 | 85,0 | 19,8 | 22,60 |
| Mai | 15,43 | 1,46 | 10,63 | 3,12 | 5,88 | 2,90 | 86,5 | 21,0 | 24,25 |
| Juni | 19,67 | 1,50 | 12,85 | 2,78 | 6,00 | 2,90 | 89,0 | 22,0 | 25,44 |
| Juli | 19,50 | 1,81 | 13,95 | 3,46 | 6,00 | | 94,5 | 23,5 | 27,38 |
| Aug. | 18,50 | 1,90 | | 3,93 | 6,00 | | 102,0 | 28,0 | 30,58 |
| Sept. | | | | 3,92p | 6,00 | | | | 36,75 |
| Umgerechnete Preise für 100 Stück in DM | | | | | | | | | |
| 1950 D | 16,72 | 17,25 | 16,66 | 10,15 | 13,41 | 11,78 | 17,39 | 23,77 | 19,94 |
| 1959 Dez. | 18,21 | 14,26 | 12,02 | 11,21 | 15,86 | 12,81 | 19,69 | 25,08 | 27,41 |
| 1960 März | 11,55 | 10,20 | 10,06 | 8,27 | 17,84 | 11,87 | 13,95 | 18,99 | 15,54 |
| Juni | 16,74 | 12,55 | 14,21 | 9,41 | 19,64 | 13,12 | 14,29 | 21,26 | 17,10 |
| Sept. | | | | 13,32 | 19,68 | | | | 24,70 |
| G e f l ü g e l | | | | | | | | | |
| Zeit | Vereinigte Staaten New York | | Dänemark Ringsted Randers | | Italien Mailand | Vereinigte Staaten Boston New York | | Kanada Halifax | Großbritannien England u. Wales |
| | Hühner | | Kapaunen | Hähne | Hühner | Schellfisch | Heilbutt | Schellfisch | |
| | junge Brut-, gefroren 4-4 1/2 lbs | schwere Erzeugerpreis ab Farm Iowa | ab 21/2 kg Schlachtgewicht | Klasse A | frei Großhändler | ausgenommen | filiiert Nr. 1 20 - 80 lbs | Verkaufspreis ab Fischereihäfen | Ø aller Sorten Anlandungs- preis |
| | Cents je lb | | dkr je kg | | Lire je kg | \$ je 100 lbs | | kan.\$ je 100 lbs | s.d. je 112 lbs |
| Originalpreise | | | | | | | | | |
| 1938 D | 35,96 | . | . | 1,33 | | | | | |
| 1950 D | 29,87 | . | . | 3,50 | 901 | 11,39 | 36,4 | 5,90 | . |
| 1954 D | 29,87 | . | . | 3,74 | 1 090 | 11,34 | 32,4 | 5,19 | 61,8 |
| 1957 D | 26,64 | 10,1 | . | 3,74 | 1 039 | 10,78 | 33,5 | 4,83 | 68,3 1/2 |
| 1958 D | 26,49 | 11,5 | . | 3,78 | 1 036 | 13,42 | 34,9 | 5,56 | 75,5 |
| 1959 D | 35,06 | 7,1 | 5,50 | 3,24 | 1 006 | 14,23 | 33,0 | 4,93a) | 79,102/3 |
| 1959 Aug. | 35,75 | 7,5 | 5,50 | 3,20 | 942 | 10,77 | 34,8 | . | 68,9 |
| Sept. | 38,00 | 5,5 | 5,50 | 3,20 | 900 | 15,11 | 32,7 | . | 80,7 |
| Okt. | 36,75 | 5,5 | 5,50 | 3,02 | 895 | 12,62 | 31,8 | 4,50 | 87,0 |
| Nov. | 34,63 | 6,5 | 5,50 | 3,00 | 900 | 12,75 | 30,6 | . | 95,0 |
| Dez. | 37,90 | 6,5 | 5,50 | 3,00 | 1 000 | 16,18 | 31,2 | 5,00 | 90,9 |
| 1960 Jan. | 36,60 | 7,5 | 5,00 | 2,85 | 969 | 12,57 | 30,3 | 6,00 | 78,2 |
| Febr. | 35,50 | 7,5 | 5,00 | 2,81 | 963 | 11,93 | 29,2 | 6,00 | |
| März | 37,22 | 7,5 | 5,00 | 3,07 | 1 106 | 11,54 | 29,2 | 6,00 | |
| April | 34,13 | 7,5 | 5,00 | 3,29 | 1 170 | 10,00 | 30,0 | . | |
| Mai | 34,21 | 8,0 | - | 3,41 | 1 138 | 9,29 | 30,2 | 5,00 | |
| Juni | 34,05 | 9,0 | - | 3,50 | 1 125 | 8,72 | 33,5 | 5,00 | |
| Juli | 36,40 | 9,5 | - | 3,50 | 988 | 13,50 | 34,3 | | |
| Aug. | 38,18 | 10,5p | - | 3,34 | 942 | 8,77p | 35,5p | | |
| Sept. | | | - | 3,30 | 925 | | | | |
| Ungerechnete Preise für 100 kg in DM | | | | | | | | | |
| 1950 D | 332,97 | . | . | 212,84 | 605,16 | 105,46 | 337,04 | 50,06 | 104,39 |
| 1959 Dez. | 350,93 | 60,19 | 332,37 | 181,29 | 671,90 | 149,82 | 288,89 | 48,34 | |
| 1960 März | 344,64 | 69,45 | 302,46 | 185,71 | 743,07 | 106,85 | 270,37 | 58,02 | |
| Juni | 315,28 | 83,33 | - | 211,54 | 756,00 | 80,74 | 310,19 | 46,81 | |
| Sept. | | | - | 200,11 | 621,60 | | | | |
| noch: Seefisch | | | | | | | | | |
| Zeit | Großbritannien England u. Wales | Frankreich Paris | Belgien | Schweden Göteborg | Italien Mailand | | | | |
| | Heringe | Heilbutt | Seehecht | Schellfisch | Heringe | Schellfisch | Dorsch | Heringe | Thunfisch in Öl |
| | Ø aller Sorten Anlandungs- preis | ab Großmarkt | | Fischerei-Abgabepreis bei Anlandung in belgischen Häfen | | Verkaufspreis ab Fischereihäfen | | | frei Empfangsstat. |
| | s.d. je 112 lbs | NPf) je kg | | bfrs je kg | | skr je kg | | | Lire je kg |
| Originalpreise | | | | | | | | | |
| 1938 D | . | . | . | 2,91 | 0,82 | 0,32 | 0,29 | 0,17 | 12 |
| 1950 D | . | . | . | 6,77 | 3,13 | 0,77 | 0,51 | 0,33 | 900 |
| 1954 D | 28,3a) | 2,61 | 3,53 | 6,02 | 2,58a) | 0,96 | 0,89 | 0,45 | 824 |
| 1957 D | 35,8 | 3,47a) | 3,85 | 6,37 | 4,38a) | 0,88 | 0,88 | 0,46 | 826 |
| 1958 D | 41,1 | 3,63 | 4,24 | 6,75 | 5,14a) | 0,98 | 0,88 | 0,50 | 816 |
| 1959 D | 34,11 1/6 | 3,74 | 4,64 | 8,92 | 4,98a) | 1,14 | 1,05 | 0,44 | 788 |
| 1959 Aug. | 19,9 | 3,73 | 3,76 | 6,09 | 5,47 | 1,00 | 0,92 | 0,48 | 792 |
| Sept. | 19,6 | 3,79 | 4,71 | 8,63 | 4,86 | 1,18 | 1,17 | 0,47 | 798 |
| Okt. | 40,2 | 3,79 | 4,88 | 10,19 | 6,20 | 1,26 | 1,28 | 0,49 | 792 |
| Nov. | 41,5 | 3,69 | 5,96 | 11,53 | 5,57 | 1,52 | 1,51 | 0,49 | 784 |
| Dez. | 41,5 | 4,25 | 6,46 | 11,48 | 3,45 | 1,80 | 1,41 | 0,49 | 785 |
| 1960 Jan. | 30,1 | 3,50 | 5,04 | 12,64 | 4,13 | 1,40 | 1,15 | 0,44 | 806 |
| Febr. | | 4,17 | 4,56 | 13,09 | . | 1,26 | 0,89 | 0,46 | 808 |
| März | | 4,31 | 4,50 | 11,26 | . | 1,39 | 1,10 | 0,42 | 803 |
| April | | 4,00 | 5,36 | 7,82 | . | 1,42 | 1,28r | 0,45 | 800 |
| Mai | | 3,33 | 3,88 | 7,66 | . | 1,05 | 1,02 | 0,31 | 806 |
| Juni | | 3,27 | 3,98 | | | 1,25 | 0,98 | 0,63 | 815 |
| Juli | | 4,06 | 5,08 | | | | | | 811 |
| Aug. | | 3,22 | 5,43 | | | | | | 825 |
| Sept. | | 3,95 | 5,83 | | | | | | 830 |
| Ungerechnete Preise für 100 kg in DM | | | | | | | | | |
| 1950 D | | | | 56,87 | 26,29 | 62,50 | 50,33 | 26,79 | 604,80 |
| 1959 Dez. | 47,64 | 361,29 | 549,16 | 95,77 | 28,78 | 144,95 | 113,55 | 39,46 | 527,44 |
| 1960 März | | 366,29 | 382,43 | 94,17 | . | 111,97 | 88,61 | 33,83 | 539,04 |
| Juni | | 278,22 | 330,13 | | | 100,97 | 79,16 | 50,89 | 547,61 |
| Sept. | | 336,15 | 496,13 | | | | | | 557,76 |

| Zucker 30) | | | | | | | | | |
|--------------------------------------|--|--|---|--|---|--|---|---|-------------------|
| Zeit | BR-Deutschland Hamburg | Vereinigte Staaten New York | | | Kanada Montreal | Großbritannien London | | | |
| | weiß frei | Roh-, geschleudert, 96° Polarisation ³¹⁾ Weltkontrakt (Kontrakt Nr. IV) ersternotierter Monat | kubanischer unverzollt in Mengen von 1000 ts fas. Havana (cif. New York) | Rohr-, 31) raffiniert Raffinerie-VPr. prompte Verschiffung | Standard granuliert in Papiersäcken | Zentrifugal- Kuba, roh 96° Polarisation unverzollt c.i.f. UK. | Kristall- "Two Crystals" in 1 cwt. Papiersäcken ab Raffinerie | "London" granuliert in 2 cwt- Jutesäcken London | |
| | RM/DM je 100 kg | Cents je lb | | | kan. Cents je lb | s.d. je 112 lbs | | | |
| | | | | | | | | | |
| Originalpreise | | | | | | | | | |
| 1938 D | 7,64 | 1,02 | 1,43 | 2,04 | 4,52 | 5. 55/8 | 18.113/4 | 19. 71/8 | |
| 1950 D | - | 4,87 | 4,97 | 5,43 | 7,98 | 40. 41/2 | 58. 8 | 59. 2 | |
| 1954 D | 40,95 | 3,25 | 3,26 | 5,59 | 8,72 | 29.104/5 | 63. 91/2 | 61. 31/2 | |
| 1957 D | 65,34 | 5,13 | 5,16 | 5,74 | 9,15 | 40. 05/7 | 73. 32/5 | 70. 47/8 | |
| 1958 D | 44,18 | 3,49 | 3,50 | 5,76 | 9,26 | 31. 43/8 | 68. 0 | 64.10 | |
| 1959 D | 35,73 | 2,99 | 2,97 | 5,74 | 9,34 | 27. 35/6 | 70. 02/5a) | 67. 41/5a) | |
| 1959 Aug. | 33,04 | 2,78 | 2,78 | 5,87 | 9,35 | 28. 5 | 68. 61/2 | 68. 52/5 | |
| Sept. | 34,75 | 3,06 | 3,09 | 6,01 | 9,36 | 28. 12/5 | 71. 31/7 | 68. 41/2 | |
| Okt. | 35,33 | 3,19 | 3,11 | 6,05 | 9,55 | 28. 33/5 | 69.104/5 | 67. 6 | |
| Nov. | 36,16 | 3,08 | 2,97 | 5,95 | 9,55 | 27. 71/4 | 70. 71/2 | 68. 0 | |
| Dez. | 37,04 | 3,06 | 3,00 | 5,67 | 9,49 | 28. 11/5 | 71. 11/2 | 68. 0 | |
| 1960 Jan. | 37,12 | 2,99 | 2,99 | 5,39 | 9,35 | 27. 85/6 | 70. 71/2 | 66.102/3 | |
| Febr. | 37,34 | 3,00 | 3,02 | 5,50 | 9,35 | 28. 53/7 | 71. 71/2 | 68. 41/5 | |
| März | 38,10 | 3,06 | 3,05 | 5,61 | 9,25 | 28. 7 | 71. 41/2 | 68. 1 | |
| April | 38,26 | 3,02 | 3,04 | 5,67 | 9,20 | 28. 61/2 | 71. 71/5 | 68. 61/4 | |
| Mai | 39,60 | 3,08 | 3,05 | 5,59 | 9,20 | 28. 53/6 | 71. 81/3 | 68. 7 | |
| Juni | 38,61 | 2,93 | 2,97 | 5,75 | 9,20 | 27. 83/8 | 70.101/2 | 67. 6 | |
| Juli | 39,22 | 3,25 | 3,26 | 5,98 | 9,39 | 29.111/3 | 73. 41/2 | 69. 83/5 | |
| Aug. | 37,94 | 3,14 | 3,31 | 5,97 | 9,67 | 30. 24/5 | 73. 65/6 | 70. 51/3 | |
| Sept. | 36,44 | 3,08 | 3,25 | 6,09 | 9,70 | 29. 73/7 | 72.10 | 69. 81/2 | |
| Okt. | | | | | | | | | |
| Umgerechnete Preise für 100 kg in DM | | | | | | | | | |
| 1950 D | - | 45,09 | 46,82 | 50,28 | 73,89 | 73,90 | 46,75 | 67,90 | 68,48 |
| 1959 Dez. | 37,04 | 28,33 | 27,78 | 52,50 | 87,87 | 64,10 | 32,28 | 81,71 | 78,12 |
| 1960 März | 38,10 | 28,33 | 28,24 | 51,95 | 85,46 | | 32,91 | 82,19 | 78,40 |
| Juni | 38,61 | 27,13 | 27,50 | 53,24 | 85,19 | | 81,86 | 81,53 | 77,65 |
| Sept. | 36,44 | 28,52 | 30,09 | 56,39 | 89,82 | | 34,19 | 84,08 | 80,47 |
| noch: Zucker 30) | | | | | | | | | |
| Zeit | Großbritannien London | Frankreich Paris | Niederlande Amsterdam | Dänemark | Schweden Skane | Österreich Wien | Schweiz | Italien Mailand | Libanon Beirut |
| | Kristall- weiß Expprs. fas. Termin- verschiffung | roh versteuert ab Werk | Mellis I raffiniert 32) einschließlich Akzise | Rüben- Zucker 33) | Streu- in Säcken Herstellerepreis nach Abzug des Kassensrabatts ab Fabrik | | Kristall- einheimischer und importierter | raffiniert verpackt ab Fabrik | amerikanischer |
| | s.d. je 112 lbs | NP je 100 kg | hfl je 100 kg | dkr je 100 kg | skr je 100 kg | Schilling je 100 kg | sfrs je 100 kg | Lire je kg | Piaster je kg |
| | | | | | | | | | |
| Originalpreise | | | | | | | | | |
| 1938 D | 6.11a) | 4,19 | 40,93 | 35,50 | 31,03 | 114,3b) | 36,46 | 6,37 | |
| 1950 D | 51.111/2 | 76,29 | 64,90 | 36,00 | 64,53 | 386,9 | 93,03 | 229,90 | 90,00 |
| 1954 D | 37. 44/5 | 85,38 | 71,00 | 81,17 | 88,29 | 558,0 | 77,86 | 232,50 | 64,40 |
| 1957 D | 56. 3 | 73,83 | 79,78 | 90,00 | 98,60 | 516,0 | 94,41 | 218,58 | 81,40 |
| 1958 D | 38. 73/4 | 79,61 | 85,82 | 96,23 | 92,87 | 516,0 | 79,14 | 220,00 | 70,95a) |
| 1959 D | 34.111/3 | 86,28 | 89,00 | 105,00 | 88,74 | 516,0 | 72,63 | 218,96 | 68,77a) |
| 1959 Aug. | 33. 81/5 | 85,01 | 89,00 | 105,00 | 88,11 | 516,0 | 71,56 | 219,00 | 65,00 |
| Sept. | 36. 2 | 85,01 | 89,00 | 105,00 | 89,50 | 516,0 | 73,61 | 218,00 | 66,75 |
| Okt. | 36. 3 | 90,08 | 89,00 | 105,00 | 91,08 | 516,0 | 73,53 | 218,00 | 70,75 |
| Nov. | 35. 61/6 | 90,08 | 89,00 | 105,00 | 91,08 | 516,0 | 73,09 | 218,00 | 71,00 |
| Dez. | 36. 0 | 90,08 | 89,00 | 105,00 | 91,08 | 516,0 | 73,09 | 218,00 | 70,00 |
| 1960 Jan. | 35.10 | 90,08 | 89,00 | 105,00 | 91,08 | 516,0 | 72,34 | 218,00 | |
| Febr. | 36. 53/7 | 90,08 | 89,00 | 105,00 | 88,11 | 516,0 | 73,36 | 218,00 | |
| März | 36. 83/5 | 90,08 | 89,00 | 105,00 | 88,11 | 516,0 | 73,39 | 218,00 | |
| April | 36. 81/2 | 90,08 | 88,00r | 105,00 | 88,11 | 516,0 | 74,79 | 218,00 | |
| Mai | 36. 71/2 | 90,08 | 88,00 | 105,00 | 89,45 | 516,0 | 75,02 | 218,00 | |
| Juni | 35.10 | 90,08 | 88,00 | 105,00 | 91,34 | 516,0 | 74,57 | 218,00 | |
| Juli | 38. 32/5 | 90,08 | 88,00 | 105,00 | | 516,0 | 76,23 | 218,00 | |
| Aug. | 38. 41/3 | 90,08 | | 105,00 | | 516,0 | | 218,00 | |
| Sept. | 37. 71/5 | | | 105,00 | | | | 182,90 | |
| Okt. | | | | | | | | | |
| Umgerechnete Preise für 100 kg in DM | | | | | | | | | |
| 1950 D | 60,14 | 91,55 | 71,73 | 21,89 | 33,48 | 82,06 | 89,36 | 154,49 | 109,89 |
| 1959 Dez. | 41,36 | 76,58 | 98,41 | 63,45 | 73,35 | 82,33 | 70,50 | 146,47 | 93,03 |
| 1960 März | 42,28 | 76,55 | 98,41 | 63,52 | 70,98 | 82,77 | 70,58 | 146,43 | |
| Juni | 41,22 | 76,64 | 97,33 | 63,56 | 73,78 | 82,84 | 72,07 | 146,50 | |
| Sept. | 43,40 | | | 63,67 | | | | 122,91 | |
| Rohkaffee | | | | | | | | | |
| Zeit | Vereinigte Staaten New York | | | Kanada | Großbritannien London | | Nairobi | Frankreich Le Havre | |
| | Santos IV mild bei Lieferung von mehr als ex dock | Rio VII fair Anlandung New Orleans | Columbia Medellin ex dock | Santos II/III | Santos extra prima ³⁴⁾ f.o.b. Santos | Uganda Robusta ungewaschen f.a.g. prompte Versch. f.o.b. Mombasa | Kenia A bold light Auktions- Höchstpreis ³⁴⁾ | Kamerun Robusta | |
| | Cents je lb | | | kan. Cents je lb | s.d. je 50 kg | s.d. je 112 lbs | | C.i.f. NFI | je kg |
| | | | | | | | | | |
| Originalpreise | | | | | | | | | |
| 1938 D | 7,78 | 5,21 | 11,86 | 9,75 | 29. 2 | - | 58. 8 | | |
| 1950 D | 50,81 | 38,21 | 53,59 | 57,37 | 297. 3 | 195. 32/3 | 532. 0 | 3,35 | |
| 1954 D | 78,12 | 61,94 | 80,17 | 90,04 | 702. 21/6 | 436. 12/3 | 710. 52/5a) | 4,43 | |
| 1957 D | 56,42 | 44,28 | 64,60 | 59,89 | 489. 8a) | 254.115/6 | 581. 82/7a) | 3,41 | |
| 1958 D | 48,16 | 40,55 | 52,74 | 50,92 | 379. 31/4a) | 269. 44/5 | 557.102/5a) | 3,89 | |
| 1959 D | 36,83 | 33,33 | 45,60 | 38,58 | 280. 1 | 205.111/2 | 575.111/3a) | 3,58 | |
| 1959 Aug. | 35,69 | 31,53 | 45,49 | 38,00 | 270. 3 | 204. 9 | 577.10 | 3,53 | |
| Sept. | 34,58 | 32,03 | 45,82 | 36,00 | 271. 6 | 195. 24/5 | 594. 41/2 | 3,58 | |
| Okt. | 35,11 | 32,73 | 45,88 | 36,00 | 273. 33/5 | 185. 13/4 | 605. 44/5 | 3,61 | |
| Nov. | 36,55 | 34,00 | 45,72 | 38,00 | 278. 0 | 181.101/5 | 611. 62/4 | 3,61 | |
| Dez. | 35,55 | 34,00 | 44,46 | 38,00 | 277. 0 | 172.101/2 | 591. 95/6 | 3,63 | |
| 1960 Jan. | 36,20 | 34,12 | 45,95 | 38,00 | 281. 6 | 163. 91/3 | 569. 0 | 3,59 | |
| Febr. | 37,01 | 34,75 | 46,36 | 38,00 | 283. 0 | 158. 93/7 | 545. 63/4 | 3,48 | |
| März | 36,78 | 35,34 | 45,34 | | 284. 0 | 145. 3 | 508.102/5 | 3,44 | |
| April | 36,95 | 35,50 | 45,41 | | 284. 0 | 152.112/3 | 161.11 | 3,37 | |
| Mai | 37,33 | 35,50 | 45,12 | | 284. 0 | 156. 93/6 | 167. 91/3 | 3,38 | |
| Juni | 36,91 | 35,50 | 44,76 | | 285. 0 | 138. 61/5 | 154. 93/5 | 3,40 | |
| Juli | 36,30 | 32,15 | 44,80 | | 275.10 | 118. 62/5 | 133.10 | 3,39 | |
| Aug. | 35,84 | 31,78 | 45,48 | | 274. 4 | 125. 62/5 | 137.103/5 | 3,49 | |
| Sept. | 36,25 | 32,50 | 45,13 | | 278. 6 | 130. 71/3 | 143. 3 | 3,53 | |
| Okt. | | | | | | | | | |
| Umgerechnete Preise für 100 kg in DM | | | | | | | | | |
| 1950 D | 470,47 | 353,80 | 496,21 | 486,76 | 349,57 | 226,05 | 615,75 | 402,79 | |
| 1959 Dez. | 329,17 | 308,62 | 411,67 | 367,37 | 323,34 | 198,61 | 679,92 | 305,72 | |
| 1960 März | 340,56 | 327,23 | 419,82 | | 332,28 | 167,26 | 585,97 | 292,55 | |
| Juni | 341,77 | 328,71 | 414,45 | | 330,77 | 159,34 | 178,07 | 289,29 | |
| Sept. | 335,65 | 300,93 | 417,88 | | 326,65 | 150,77 | 165,36 | 300,40 | |

| noch: R o h k a f f e e | | | | | | | | | |
|--------------------------------------|----------------------|--|--------------------------------|---|-----------------------------------|-------------------------|-----------------------|-----------------------|--|
| Zeit | Belgien Antwerpen | | Österreich Wien | Schweiz | Italien Mailand | Spanien | Griechenland Athen | Marokko Casablanca | |
| | Santos Prima | Belgisch- Kongo Arabica europ.Plantagen | Großhandels- Einstandspreis | Santos superior verzollt ab Grenzstation | Kenja A ab Großhandelslager | Robusta Fernando P6o | Nr. 3, 4, 5 | | |
| | c.i.f. | | Schilling je 100 kg | sfrs je kg | Lire je kg | Pesetas je 100 kg | Drachmen je kg | mfrs je 100 kg | |
| | je 50 kg ME. | je 100 kg ME. | je 100 kg MM. | ME. | Dw. Originalpreise | Dw. | | | |
| 1938 D | 277a) | 646a) | 737b) | 1,23 | | 980 | | 590 | |
| 1950 D | 2 852 | 5 840 | 4 133 | 5,61 | 1 310 | 3 314 | 25,07 | 33 580 | |
| 1954 D | 4 553 | 8 013 | 7 533 | 8,36 | 1 710 | 6 823 | 62,11 | 50 188 | |
| 1957 D | 3 232 | 6 440 | 7 400 | 6,41 | 1 669 | 5 680 | 50,01 | 42 900 | |
| 1958 D | 2 658 | 5 178 | 7 400 | 5,58 | 1 530 | 6 977 | 46,35 | 51 217 | |
| 1959 D | 1 995 | 4 330 | 6 850 | 4,46 | 1 392 | 5 580 | 46,20 | 44 667 | |
| 1959 Aug. | 1 930 | 4 300 | 6 800 | 4,33 | 1 374 | 5 586 | 46,48 | 44 000 | |
| 1959 Sept. | 1 920 | 4 300 | 6 800 | 4,33 | 1 352 | 5 584 | 48,54 | 44 500 | |
| 1959 Okt. | 1 940 | 4 300 | 6 800 | 4,35 | 1 346 | 5 592 | 48,83 | 44 500 | |
| 1959 Nov. | 1 970 | 4 300 | 6 800 | 4,39 | 1 345 | 5 620 | 48,67 | 44 500 | |
| 1959 Dez. | 1 950 | 4 300 | 6 800 | 4,40 | 1 355 | 5 620 | 48,04 | 46 000 | |
| 1960 Jan. | 2 030 | 4 300 | 6 800 | 4,43 | 1 358 | 5 620 | 48,42 | 51 000 | |
| 1960 Febr. | 2 030 | 4 300 | 6 695 | 4,44 | 1 355 | 5 623 | 48,46 | 48 000 | |
| 1960 März | 2 030 | 4 300 | 6 695 | 4,40 | 1 349 | 5 600 | 48,46 | 44 500 | |
| 1960 April | 2 020 | 4 300 | 6 695 | 4,41 | 1 355 | 5 595 | 48,46 | 42 750 | |
| 1960 Mai | 2 020p | 4 300p | 6 695 | 4,44 | 1 354 | 5 592 | 48,46 | 40 000 | |
| 1960 Juni | | | 6 525 | 4,45 | 1 364 | 5 588 | 49,21 | 38 500 | |
| 1960 Juli | | | 6 525 | 4,41 | 1 360 | 5 583 | 50,65 | 38 500 | |
| 1960 Aug. | | | 6 525 | 4,39 | 1 360 | 5 573 | 40,90 | 33 000 | |
| 1960 Sept. | | | | | 1 360 | 5 565 | | | |
| 1960 Okt. | | | | | | | | | |
| Umgerechnete Preise für 100 kg in DM | | | | | | | | | |
| 1950 D | 239,57 | 490,56 | 876,61 | 538,84 | 880,30 | 947,82 | - | 402,96 | |
| 1959 Dez. | 162,67 | 358,71 | 1 092,90 | 424,44 | 910,42 | 1 088,85 | 579,18 | 381,80 | |
| 1960 März | 169,77 | 359,61 | 1 073,88 | 423,15 | 905,96 | 1 074,72 | 579,18 | 369,35 | |
| 1960 Juni | | | 1 047,52 | 430,10 | 916,61 | 1 067,14 | 684,27 | 319,55 | |
| 1960 Sept. | | | | | 913,92 | 1 051,68 | | | |

| Zeit | noch: R o h k a f f e e | | | | | R o h k a k a o | | | |
|--------------------------------------|-------------------------|---|------------------------|-----------------------------|------------------------|--------------------------------|--------------------------|---|--|
| | Libanon Beirut | Brasilien Santos | Kolumbien Medellin | El Salvador San Salvador | Indonesien Djakarta | Vereinigte Staaten New York | Brasilien Bahia | Großbritannien London | |
| | Rio III | D-Kontrakt 35) erstnotierter Monat | Pergamino corriente | gewaschener | Lampung Robusta | Accra main crop | Bahia Superior | Ghana gut fermentiert Accra cif. Termin- verschiffung | |
| | Piaster je kg | Cruzeiros je kg | Pesos je 12,5 kg | \$ je 46 kg | Rupiahs je 100 kg | loco | | s.d. | |
| | | | | | | Cents je lb | Cruzeiros je 14,69 kg | je 50 kg | |
| Originalpreise | | | | | | | | | |
| 1938 D | | 1,98 | 3,90 | 8,68 | 19 | 5,30 | 5,22 | 23,0 | |
| 1950 D | 371,0 | 19,57 | 20,15 | 50,91 | 508 | 32,18 | 30,98 | 259,92/3 | |
| 1954 D | 578,2 | 44,95 | 38,41 | 76,98 | 1 026 | 58,05 | 55,77 | 447,31/3 | |
| 1957 D | 422,5 | 49,60 | 48,84 | 59,00 | 1 060 | 30,57 | 30,46 | 264,3 | |
| 1958 D | 412,4a) | 49,60 | 46,74 | 45,30 | 2 169 | 44,29 | 43,35 | 398,0 | |
| 1959 D | 341,1a) | 46,36a) | 40,60 | 38,75 | 1 779 | 36,17 | 35,34 | 534,8a) | |
| 1959 Aug. | 330,0 | 48,14 | 38,00 | 39,50 | 1 687 | 37,82 | 35,65 | 573,0 | |
| 1959 Sept. | 340,0 | 48,52 | 39,54 | 38,40 | 1 131 | 37,77 | 35,01 | 572,0 | |
| 1959 Okt. | 335,0 | 49,46 | 40,50 | 40,50 | 1 446 | 36,72 | 34,20 | 543,0 | |
| 1959 Nov. | 335,0 | 51,58 | 40,50 | 41,30 | 1 848 | 35,12 | 34,37 | 543,0 | |
| 1959 Dez. | 340,0 | 51,39 | 40,50 | 41,40 | 2 060 | 31,55 | 31,55 | 543,0 | |
| 1960 Jan. | | 52,28 | 40,50 | 40,90 | 1 900 | 29,94 | 30,19 | 475,0 | |
| 1960 Febr. | | 52,42 | 40,50 | 42,00 | | 28,43 | 28,34 | 453,0 | |
| 1960 März | | 52,51 | 40,50 | 40,40 | | 27,27 | 26,71 | 422,0 | |
| 1960 April | | 52,73 | 40,50 | 41,30 | | 28,54 | 27,43 | 431,0 | |
| 1960 Mai | | 53,18 | 42,32 | 40,20 | | 28,68 | 26,75 | 429,0 | |
| 1960 Juni | | 55,51 | | 39,70 | | 28,73 | 26,43 | 429,0 | |
| 1960 Juli | | 56,80 | | | | 29,17 | 26,94 | 429,0 | |
| 1960 Aug. | | - | | | | 28,39 | 25,89 | 429,0 | |
| 1960 Sept. | | - | | | | 29,76 | 26,24 | 429,0 | |
| 1960 Okt. | | | | | | | | 429,0 | |
| Umgerechnete Preise für 100 kg in DM | | | | | | | | | |
| 1950 D | 452,99 | 444,25 | 270,14 | 464,83 | 482,70 | 297,97 | 286,86 | 210,38 | |
| 1959 Dez. | 451,86 | 283,98 | 266,30 | 378,00 | 192,20 | 292,13 | 292,13 | 305,53 | |
| 1960 März | | 290,17 | 266,30 | 368,87 | | 252,50 | 247,32 | 273,78 | |
| 1960 Juni | | 306,75 | | 362,48 | | 266,02 | 244,73 | 248,11 | |
| 1960 Sept. | | - | | | | 275,56 | 242,97 | 258,09 | |

| Zeit | noch: R o h k a k a o | | | | | T e e | | |
|--------------------------------------|----------------------------|-----------------------------------|--|--------------------------------|----------------------|---|--------------------------------|--------------------------------------|
| | Frankreich Le Havre | Belgien Antwerpen | Niederlande Amsterdam | Österreich Wien | Schweiz | Italien Mailand | Vereinigte Staaten New York | Großbritannien London |
| | Kamerun gut fermentiert | Belgisch- Kongo I. Qualitat | verschiedene Typen 5000 kg-Abschl. erstnotierter Monat | Großhandels- Einstandspreis | mittlere Qualitat | Sao Thomé Importeur- Verkaufspreis frei Waggon | Java medium broken | Ceylon ab Lager |
| | NPl) je kg | bfrs je kg | hfl je 100 kg | Schilling je 100 kg | sfrs je 100 kg | Lire je kg | ab Lager | Auktions- durchschnitts- preis |
| | Dw. | Dw. | je 100 kg | MM. | ME. | Dw. | Dw. | Dw. |
| 1938 D | 0,10 | 5,37a) | 20,50 | 400b) | 58,83 | 5,36 | | 14,35 |
| 1950 D | 2,42 | 36,44 | - | 2 642 | 325,75 | 815,42 | 63,55 | 37,37 |
| 1954 D | 4,43 | 61,33 | 471,49a) | 3 192 | 560,25 | 1 124,21 | 75,09a) | 63,13 |
| 1957 D | 2,54 | 31,96 | 244,82 | 3 300 | 301,50 | 792,85 | 53,52 | 53,05 |
| 1958 D | 4,30 | 45,96 | 351,29 | 3 300 | 408,92 | 970,27 | 52,22 | 55,24 |
| 1959 D | 3,78 | 37,30 | 284,12 | 3 300 | 337,16 | 872,18 | 48,85 | 54,78 |
| 1959 Aug. | 3,74 | 36,75 | 281,84 | 3 300 | 342,00 | 865,00 | 49,50 | 53,62 |
| 1959 Sept. | 3,77 | 37,47 | 284,19 | 3 300 | 325,00 | 851,25 | 50,00 | 64,16 |
| 1959 Okt. | 3,58 | 36,60 | 266,16 | 3 300 | 320,00 | 821,94 | 50,50 | 65,17 |
| 1959 Nov. | 3,53 | 37,69 | 264,32 | 3 300 | 311,00 | 810,00 | 50,50 | 59,20 |
| 1959 Dez. | 3,30 | 32,40 | 246,79 | 3 300 | 277,00 | 802,50 | 50,50 | 56,58 |
| 1960 Jan. | 3,11 | 30,13 | 235,38 | 3 300 | 278,00 | 785,00 | 50,00 | 53,79 |
| 1960 Febr. | 3,10 | 31,36 | 227,62 | 3 300 | 266,00 | 757,50 | 50,00 | 52,48 |
| 1960 März | 2,98 | 29,40 | 219,62 | 3 300 | 260,00 | 735,00 | 48,80 | 50,23 |
| 1960 April | 3,02 | 30,06 | 224,09 | 3 300 | 275,00 | 735,00 | 48,00 | 48,55 |
| 1960 Mai | 3,05 | 30,25 | 224,70 | 3 300 | 272,00 | 731,00 | 48,00 | 49,39 |
| 1960 Juni | 3,02 | 30,80 | 221,89 | 3 300 | 281,00 | 722,50 | 48,00 | 47,02 |
| 1960 Juli | 3,03 | 31,00 | 226,68 | 3 300 | 277,00 | 727,00 | 48,75 | 48,33 |
| 1960 Aug. | 3,04 | - | 221,74 | 3 300 | 266,00 | 725,00 | 49,00 | 57,89 |
| 1960 Sept. | 2,95 | - | 220,18 | | | 725,00 | 49,40 | 68,82 |
| 1960 Okt. | | | | | | | | |
| Umgerechnete Preise für 100 kg in DM | | | | | | | | |
| 1950 D | 290,10 | 306,10 | - | 560,37 | 312,88 | 547,96 | 588,44 | 403,70 |
| 1959 Dez. | 280,53 | 270,28 | 272,88 | 530,38 | 267,20 | 539,20 | 467,60 | 606,69 |
| 1960 März | 253,26 | 245,87 | 242,83 | 529,52 | 250,04 | 493,70 | 451,86 | 539,85 |
| 1960 Juni | 256,95 | 257,61 | 245,43 | 529,78 | 271,59 | 485,52 | 444,45 | 504,83 |
| 1960 Sept. | 251,05 | - | 243,51 | | | 487,20 | 457,42 | 741,48 |

| Zeit | nooh: Tee | | | | | | Pfeffer | |
|--------------------------------------|-----------------------|--|---------------------|--|--|--------------------------------------|----------------------------------|-----------------------|
| | Indien Kalkutta | Ceylon Colombo | Indonesien Djakarta | Italien Mailand | Belgien Antwerpen | Österreich Wien | Vereinigte Staaten New York | |
| | Pekoe clean black 36) | good medium Orange Pekoe high grown broken | | Formosa Orange Pekoe Importeur-Vfrs. frei Großhandelslager | Congo (Kivu) O.P. I. Qualität cif. Antwerpen | Großhandels-Einstandspreis | Malabar schwarz | Muntok weiß |
| | Auktionshöchstpreis | | | | | | loco | |
| | Rupien je lb | Ceylon-Cents je lb | Rupiahs je 100 kg | Lire je kg | bfrs je kg | Schilling je 100 kg | Cents je lb | |
| | Dw. | Dw. | Dw. | Dw. | MA. | MM. | Dw. | Dw. |
| 1938 D | 0,65 | 70,00 | 274,56 | 554 | 2 058 | 2 000b) | 5,31 | 8,44 |
| 1950 D | 1,86 | 234,43 | 274,56 | 1 533 | 1 804 | 5 892 | 163,62 | 254,15a) |
| 1954 D | 2,78a) | 273,69 | 293,69 | 1 591 | 1 775 | 6 000 | 74,54 | 81,66 |
| 1957 D | 2,29a) | 221,34 | 291,53 | 1 591 | 1 775 | 6 000 | 27,01 | 34,64 |
| 1958 D | 2,19a) | 231,05a) | 328,13 | 2 806 | 1 736 | 6 000 | 26,06 | 38,96 |
| 1959 D | 2,03a) | 238,79 | 317,89 | | 1 537 | 6 000 | 30,42 | 49,80 |
| 1959 Aug. | 1,97 | 235,53 | 329,00 | | 1 500 | 6 000 | 29,69 | 46,44 |
| Sept. | 1,98 | 262,50 | 345,00 | | 1 500 | 6 000 | 31,25 | 48,45 |
| Okt. | 2,03 | 256,67 | 315,71 | | 1 494 | 6 000 | 32,06 | 50,44 |
| Nov. | 2,12 | 252,75 | 308,16 | | 1 490 | 6 000 | 43,38 | 64,88 |
| Dez. | 2,22 | 252,70 | 311,52 | | 1 531 | 6 000 | 49,50 | 74,33 |
| 1960 Jan. | 2,25 | 232,00 | 294,50 | | 1 525 | 6 000 | 71,00 | 120,50 |
| Febr. | 2,21 | 228,04 | 303,20 | | 1 488 | 6 070 | 62,00 | 105,50 |
| März | 2,14 | 220,56 | 324,81 | | 1 488 | 6 070 | 59,80 | 93,60 |
| April | - | 214,00 | 306,00 | | 1 525 | 6 070 | 62,38 | 90,50 |
| Mai | - | 230,38 | 346,92 | | 1 570 | 6 070 | 59,30 | 79,00 |
| Juni | 2,36 | 226,00 | 339,00 | | 1 550 | 6 070 | 66,13 | 86,00 |
| Juli | 2,40 | 224,54 | 295,38 | | 1 550 | 6 070 | 62,75 | 83,13 |
| Aug. | 2,56 | 235,56 | 310,00 | | 1 550 | 6 070 | 58,00 | 83,10 |
| Sept. | 2,51 | 245,00 | 311,15 | | 1 550 | | 54,17 | 80,50 |
| 1950 D | 362,57 | 455,84 | 533,88 | 244,92 | 1 382,98 | 1 249,69 | 1 525,02 | 2 353,28 |
| 1959 Dez. | 431,67 | 491,37 | 605,74 | | 1 028,68 | 964,32 | 458,34 | 688,25 |
| 1960 März | 416,12 | 428,87 | 631,59 | | 999,15 | 973,63 | 553,71 | 866,68 |
| Juni | 458,90 | 439,45 | 659,16 | | 1 041,60 | 974,48 | 612,33 | 796,31 |
| Sept. | 488,06 | 476,40 | 605,02 | | 1 041,60 | | 501,58 | 745,38 |
| Ungerechnete Preise für 100 kg in DM | | | | | | | | |
| Zeit | nooh: Pfeffer | | | | Rohtabak | | | |
| | Großbritannien London | Frankreich Bordeaux | Indien | Italien Mailand | Vereinigte Staaten | Rhodesien | | |
| | Canton | Saigon | Cochin | Malabar | Typen 11 - 37 | Blätter | flue-cured | |
| | schwarz | schwarz | schwarz | Importeur-Verkaufspreis frei Waggon | Landes-mittel Erzeugerpreis | Durchschnitts-Preis ab Lager | Auktions-37) Durchschnitts-Preis | |
| | c.i.f. UK. | c.i.f. französische Importhäfen | auserlesen | | | | | |
| | Pence je lb | Npf) je kg | Rupien je 112 lbs | Lire je kg | Cents je lb | | Pence je lb | |
| | Dw. | Dw. | Dw. | Dw. | Dw. | | Dw. | |
| 1938 D | 2,56 | 16,06 | 24,73 | 635,21 | 3 596 | 16,8 | 21,4 | 10,75a) |
| 1950 D | 128,03e) | 200,00e) | 17,56 | 220,79 | 2 062 | 46,6 | 48,2 | 37,65a) |
| 1954 D | 45,88 | 57,30 | 10,40 | 8,75 | 938 | 48,0a) | 51,8 | 38,35a) |
| 1957 D | 18,63 | 26,00 | 8,00 | 10,95 | 1 050 | 51,5a) | 54,9 | 39,97a) |
| 1958 D | 18,20 | 29,50 | 6,11 | 8,75 | 938 | 50,4 | 56,9 | 36,45a) |
| 1959 D | 24,00 | 38,13 | 5,07 | 8,49 | 1 009 | 55,3 | 59,3 | 34,44a) |
| 1959 Aug. | 22,40 | 35,60 | 5,06 | 8,10 | 1 000 | 59,7 | 59,2 | 36,71 |
| Sept. | 25,60 | 38,75 | 5,13 | 8,63 | 1 008 | 58,7 | 59,8 | 31,00 |
| Okt. | 25,38 | 39,50 | 5,15 | 9,80 | 1 025 | 55,5 | 59,3 | 24,05 |
| Nov. | 33,66 | 48,25 | 5,08 | 9,93 | 1 021 | 52,8 | 59,2 | - |
| Dez. | 42,66 | 59,42 | 5,43 | 9,86 | 1 355 | 56,7 | 57,6 | - |
| 1960 Jan. | 63,03 | 93,03 | 6,78 | 11,63 | 1 880 | 48,5 | 57,0 | - |
| Febr. | 53,95 | 79,67 | 6,58 | 11,75 | 1 790 | 37,8 | 57,8 | - |
| März | 49,65 | 69,67 | 6,25 | 10,78 | 1 740 | - | 57,8 | 30,23 |
| April | 48,84 | 67,74 | 6,33 | 10,45 | 1 730 | - | 58,0r | 33,60 |
| Mai | 45,14 | 58,78 | 6,52 | 10,78 | 1 770 | - | 58,0 | 38,64r |
| Juni | 50,10 | 63,82 | 7,10 | 10,64 | 1 803 | - | 58,0 | 39,44 |
| Juli | 49,38 | 65,56 | 7,95 | 11,75 | 1 845 | - | 57,8 | 37,97p |
| Aug. | 46,52 | 70,15 | 8,04 | 12,10 | 1 795 | - | - | - |
| Sept. | 41,98 | 60,69 | 7,76 | 12,81 | 1 695 | - | - | - |
| 1950 D | 1 383,06 | 2 161,29 | 1 927,20 | 2 967,60 | 1 102,81 | 2 416,51 | 431,67 | 632,62 |
| 1959 Dez. | 457,43 | 637,15 | 461,18 | 838,20 | 399,31 | 910,42 | 543,53 | 533,34 |
| 1960 März | 533,62 | 748,78 | 531,16 | 916,14 | - | 1 168,76 | - | 555,19 |
| Juni | 537,90 | 685,20 | 604,10 | 905,29 | - | 1 211,28 | - | 406,27 |
| Sept. | 452,30 | 653,88 | 660,38 | 1 090,13 | - | 1 139,40 | - | 414,86 |
| Ungerechnete Preise für 100 kg in DM | | | | | | | | |
| Zeit | nooh: Rohtabak | | | | Leinsaat | | | |
| | Indien Kalkutta | Philippinen Manila | Türkei Istanbul | Griechenland Athen/Piraeus | Algerien Algier | Vereinigte Staaten Minneapolis | Kanada Winnipeg | Großbritannien London |
| | Pollah (Jati) medium | Blätter | Typen 3, 4 u. 5 | Kabylen in Ballen | Regieankaufspreis Npf) | US-Standard I | kanadische Western I | irakische 5 % |
| | Großhandelspreis | Exportpreis | Durchschnitts-Preis | | | Landes-mittel Erzeugerpreis loco 38) | Lieferung Ft. William 38) | c. and f. |
| | Rupien je 82,28 lbs | Pesos je 115 kg | Kurus je kg | Drachmen je kg | je 100 kg | Cents je bushel (56 lbs) | | je 1000 kg |
| | MM. | MM. | MM. | MM. | MM. | MM. | | MM. |
| 1938 D | - | 14,15 | 93 | 13,88 | 8,10 | 170,7 | 191,25 | 150,03 |
| 1950 D | 98,58 | 132,33 | 345 | 18,40 | 161,00 | 343,9 | 376,59 | 375,92 |
| 1954 D | 101,75 | 98,12 | 382 | 27,77 | 229,90 | 331,2 | 366,73 | 286,40 |
| 1957 D | 100,70 | 108,42 | 418 | 28,94 | 306,89 | 289,2 | 326,03 | 284,30 |
| 1958 D | 92,14 | 110,77 | 466a) | 28,94 | 311,22 | 269,1 | 306,43 | 304,56 |
| 1959 D | 101,50a) | 112,16 | 389 | 28,29 | 311,22 | 283,6 | 320,22 | 322,26 |
| 1959 Aug. | - | 112,80 | 417 | 27,43 | 311,22 | 290,0 | 323,32 | 326,79 |
| Sept. | 111,14 | 112,80 | 385 | 27,86 | 311,22 | 307,0 | 339,86 | 340,91 |
| Okt. | 111,14 | 112,80 | 308 | 29,08 | 311,22 | 321,0 | 362,73 | 373,10 |
| Nov. | 121,14 | 112,80 | 357 | 28,48 | 311,22 | 344,0 | 379,13 | 386,31 |
| Dez. | 121,14 | 111,47 | 377 | 28,19 | 311,22 | 320,0 | 356,36 | 336,21 |
| 1960 Jan. | - | 111,13 | 359 | 28,13 | 311,22 | 312,0 | 347,65 | 334,88 |
| Febr. | - | 111,13 | 362 | 27,74 | 311,22 | 300,0 | 329,40 | 320,02 |
| März | - | 111,13 | 328 | 28,10 | 311,22 | 281,0 | 319,46 | 319,22 |
| April | - | 113,20 | 362 | 28,10 | 311,22 | 293,0 | 333,00 | 328,33 |
| Mai | - | 115,27 | 356 | 28,40 | 311,22 | 304,0 | 340,29 | 330,82 |
| Juni | - | 115,27 | 335 | 28,21 | 311,22 | 294,0 | 317,43 | 316,55 |
| Juli | - | - | 302 | 28,00 | 311,22 | 264,0 | 293,15 | 312,10 |
| Aug. | - | - | - | 28,55 | 311,22 | 280,0 | 311,61 | 319,51 |
| Sept. | - | - | - | - | 311,22 | 265,0 | 295,43 | 303,17 |
| 1950 D | 232,95 | 241,64 | 514,50 | 194,36 | 193,20 | 56,87 | 62,27 | 56,96 |
| 1959 Dez. | 286,26 | 203,55 | 282,75 | 392,91 | 264,57 | 52,91 | 58,32 | 58,04 |
| 1960 März | - | 202,93 | 246,00 | 390,73 | 264,49 | 46,46 | 52,82 | 52,12 |
| Juni | - | 212,43 | 251,25 | 392,26 | - | 48,61 | 52,49 | 52,92 |
| Sept. | - | - | - | - | - | 43,82 | 48,89 | 51,19 |
| Ungerechnete Preise für 100 kg in DM | | | | | | | | |

| Zeit | noch: Leinsaat | | | | Baumwollsaat | | | | Sonnenblumensaat |
|--------------------------------------|----------------------------|---|-----------------------|---------------------------------|----------------------------|-----------------------|--------------------|------------------------------------|-----------------------|
| | Großbritannien London | Frankreich | Belgien | Indien Kalkutta | Ver. Staaten Memphis | Großbritannien London | Türkei Adana | Argentinien Buenos Aires | Großbritannien London |
| | athiopische 3-5 % | versteuert amtlicher Preis frei Empfänger | Erzeugerpreis | small grain 5 % | Landesmittel Erzeugerpreis | Sudan Gezira | Akala | Resistencia - Chaco - | östafrikanische |
| | £.s.d. je 1000 kg | NFI) je 100 kg | bfrs je 100 kg | Rupien je 82,28 lbs | \$ je 2000 lbs | £.s.d. je 2240 lbs | Kurus je kg | Pesos je 1000kg | £.s.d. je 2240 lbs |
| Originalpreise | | | | | | | | | |
| 1938 D | 11.10. 8 | . | 153,06 | . | 21,1 | . | . | . | 41.10. 0a) |
| 1950 D | 59. 3. 0 | 78,00 | 611,29 | 27,94 | 62,5 | 13,50 | 103,8 | 220,1 | 41. 8. 9 |
| 1954 D | 51. 8. 7 | 56,88 | 668,31 | 18,34 | 55,3 | 35. 0. 5 | 28,30 | . | . |
| 1957 D | 54.15. 8 | 59,50 | 630,00 | 22,71 | 54,9a) | 34.15. 5 | 48,00 | 977,9 | 40. 8. 11 |
| 1958 D | 51.15. 0a) | 64,57 | 659,50 | 23,95 | 46,7a) | 32. 2. 1 | 46,09 | 871,3 | 34.10. 1 |
| 1959 D | 54. 2.11a) | 69,75 | 750,09 | 24,40 | 41,4a) | 32.13.10 | 53,74 | 2 996,0a) | 39.14. 6 |
| 1959 Aug. | - | 68,00 | 720,36 | 22,75 | 42,8 | 33.10. 0 | 49,32 | 3 820,0 | 40.16. 0 |
| Sept. | - | 74,00 | 677,25 | 24,00 | 37,9 | 35.10. 0 | 47,10 | 3 600,0 | 41. 6. 10 |
| Okt. | 57. 6. 8 | 74,00 | 755,46 | 24,51 | 39,1 | 35.11. 9 | 50,79 | 3 600,0 | 39. 7. 3 |
| Nov. | 58.19. 6 | 74,00 | 785,57 | 24,51 | 38,8 | 36. 4. 3 | 54,39 | 3 600,0 | 40.17.10 |
| Dez. | 56. 7. 1 | 74,00 | 800,04 | 24,75 | 39,1 | 35. 0. 0 | 55,87 | 3 300,0 | 40. 2. 4 |
| 1960 Jan. | 54. 8. 6 | 74,00 | 758,00 | . | 39,6 | 36. 0. 3 | 59,63 | - | 39.17.11 |
| Febr. | 59. 0. 0 | 74,00 | 729,04 | . | 39,6 | 37.16. 2 | 59,96 | - | 41. 8. 7 |
| März | 59. 0. 0 | 74,00 | 729,04 | . | 39,8 | 37. 5. 0 | 59,98 | - | 40. 4.10 |
| April | 57.10. 0 | 74,00 | 729,04 | . | . | 35. 8. 3 | 59,93 | 2 050,0 | 39.18.11 |
| Mai | 57.10. 0 | 74,00 | 729,04 | . | . | 34. 1. 5 | 60,00 | 2 007,2 | 39.14. 1 |
| Juni | nom. | 73,00 | 703,89 | . | . | 33.18. 1 | 59,33 | 2 000,0 | 36.17. 6 |
| Juli | - | 73,00 | 632,81 | . | 38,0 | 34. 5. 0 | . | 2 011,9 | 35. 4. 3 |
| Aug. | - | 73,00 | 615,83 | . | 38,9 | 34. 6. 5 | . | . | 36. 0.11 |
| Sept. | - | . | . | . | 39,2 | 34. 9. 1 | . | . | 35.16. 7 |
| Okt. | - | . | . | . | . | . | . | . | . |
| Umgerechnete Preise für 100 kg in DM | | | | | | | | | |
| 1950 D | 68,46 | 93,60 | 51,35 | 60,02 | 28,94 | 20,25 | 20,25 | - | 48,03 |
| 1959 Dez. | 65,78 | 62,91 | 66,74 | 58,49 | 18,10 | 40,21 | 26,07 | 16,56 | 46,09 |
| 1960 März | 69,03 | 62,89 | 61,11 | . | 18,43 | 42,89 | 27,99 | - | 46,34 |
| Juni | - | 62,11 | 58,87 | . | . | 39,00 | 27,69 | 10,09 | 42,42 |
| Sept. | - | . | . | . | 18,15 | 39,77 | . | . | 41,36 |
| Kopra | | | | | | | | | |
| Zeit | noch: Sonnenblumensaat | | | | | | | | |
| | Argentinien Buenos Aires | Ver. Staaten New York | Großbritannien London | | Frankreich Marseille | Schweiz | Philippinen Manila | Indien Cochin | |
| | amtlicher Erzeugerpreis | philippinische c.i.f. Pazifikküste | Straits P.M. | philippinische c.i.f. Kontinent | Mozambique H.A.D. | Tahiti | Resecada | Durchschnittsqualität Inlandspreis | |
| | Pesos je 100 kg | \$ je 2000 lbs | £.s.d. je 2240 lbs | \$ je 2240 lbs | Ecuadoros je 1000 kg | NFI) je 100 kg | sfrs je 100 kg | f.o.b. je 1000 kg | Rupien je 655,6 lbs |
| Originalpreise | | | | | | | | | |
| 1938 D | . | 39,00 | 11. 9. 4 | 36,00 | . | 3,02 | . | 65,0 | 442,76 |
| 1950 D | 29,3 | 200,66 | 91. 1. 7 | 223,54 | 7 336 | 93,13 | 117,8 | 358,3 | 329,88 |
| 1954 D | 56,0 | 178,24 | 75. 4. 6 | 198,35 | 6 064 | 83,19 | 104,3 | 307,6 | . |
| 1957 D | 135,0 | 158,07 | 64.19. 5 | 174,74 | 5 115 | 72,58 | 93,4 | 284,3 | 360,73 |
| 1958 D | 172,1 | 195,65 | 74.13. 2 | 207,10 | 5 861 | 88,95 | 107,9 | 377,0 | 439,29 |
| 1959 D | 333,3 | 241,86 | 90. 2. 6 | 255,28 | 7 155 | 122,43a) | 125,0 | 466,6 | 424,96a) |
| 1959 Aug. | 300,0 | 208,70 | 79.12. 0 | 219,83 | 6 309 | 104,50 | 114,0 | 378,4 | 408,13 |
| Sept. | 300,0 | 231,07 | 84.19. 1 | 240,84 | 6 964 | 116,13 | 126,0 | 421,5 | 421,50 |
| Okt. | 300,0 | 246,25 | 93.13. 8 | 265,91 | 7 295 | 132,67 | 126,0 | 471,9 | 442,50 |
| Nov. | 500,0 | 228,62 | 89.12. 5 | 245,48 | 7 223 | - | 119,0 | 433,1 | 456,00 |
| Dez. | 500,0 | 230,58 | 87.19. 6 | 248,26 | 7 114 | - | 128,0 | 451,0 | 455,00 |
| 1960 Jan. | 500,0 | 244,50 | 93. 6. 9 | 261,68 | 7 425 | - | 130,0 | 488,8 | . |
| Febr. | 500,0 | 238,82 | 91. 5. 8 | 252,45 | 7 274 | 125,00 | 129,0 | 473,1 | 439,0 |
| März | 500,0 | 226,09 | 88.10. 5 | 239,33 | 6 967 | 117,00 | 121,0 | 439,0 | 376,2 |
| April | 500,0 | 206,07 | 80.19. 5 | 219,08 | 6 394 | 109,00 | 113,0 | 376,2 | 415,6 |
| Mai | 500,0 | 194,69 | 79. 0. 11 | 208,91 | 6 100 | 102,00 | 110,0 | 415,6 | . |
| Juni | 500,0 | 184,26 | 71. 0. 1 | 192,86 | 5 879 | 97,00 | 101,0 | 385,0 | . |
| Juli | 500,0 | 178,38 | 69.13. 5 | 192,19 | 5 662 | 92,00 | 104,0 | . | . |
| Aug. | 500,0 | 177,39 | 69.13. 8 | 190,32 | 5 700 | 86,00 | 97,0 | . | . |
| Sept. | 500,0 | 164,64 | 65. 6. 4 | 176,43 | nom. | 93,00 | . | . | . |
| Okt. | . | . | . | . | . | . | . | . | . |
| Umgerechnete Preise für 100 kg in DM | | | | | | | | | |
| 1950 D | - | 92,90 | 105,42 | 92,49 | 107,18 | 111,76 | 113,10 | 94,31 | 131,32 |
| 1959 Dez. | 25,27 | 106,75 | 101,07 | 102,62 | 103,53 | 115,47 | 125,47 | 94,71 | 134,95 |
| 1960 März | 25,24 | 104,67 | 101,93 | 98,93 | 101,53 | 99,43 | 116,37 | 92,19 | . |
| Juni | 25,23 | 85,31 | 81,68 | 79,72 | 85,88 | 82,53 | 97,62 | 79,91 | . |
| Sept. | 25,27 | 76,22 | 75,40 | 72,93 | - | 79,14 | . | . | . |
| Erdnüsse | | | | | | | | | |
| Zeit | Vereinigte Staaten Norfolk | | Großbritannien London | | Frankreich Marseille | Schweiz | Indien Bombay | Ver. Staaten | Sojabohnen |
| | Landesmittel Erzeugerpreis | spanische Nr. 1 | sudanese ungeschält | nigerische 3 % geschält | Rufisque | Importpreis | Bold ready | Landesdurchschnitt Erzeugerpreis | |
| | f.o.b. Verschiffungspr. | cif. Kontinent | cif. Kontinent | cif. Kontinent | Schiffsladungen c.i.f. | Importpreis | Rupien je 112 lbs | Cents je bushel (60 lbs) | |
| | Cents je lb | £.s.d. je 1000 kg | je 2240 lbs | je 2240 lbs | NFI) je 100 kg | sfrs je 100 kg | je 112 lbs | je 60 lbs | |
| Originalpreise | | | | | | | | | |
| 1938 D | 3,38 | 5,35 | 58. 1. 8 | . | . | 75,16 | 102,0 | 7,26 | 79,4 |
| 1950 D | 10,76 | 17,33 | 55.19. 7 | . | . | 97,17 | 106,6 | 43,12 | 244,5 |
| 1954 D | 11,43 | 20,39 | . | 73.16. 7 | 73.16.10 | 95,50 | 101,2 | 29,82 | 303,9 |
| 1957 D | 10,55 | 18,77 | . | 60. 0.10 | 60. 7. 2 | 98,43 | 86,1 | 33,68 | 218,8 |
| 1958 D | 10,48 | 20,47 | 45. 4. 9a) | 65. 1. 6a) | 66. 2. 1 | 99,39a) | 94,6 | 35,10a) | 205,1 |
| 1959 D | 10,36a) | 15,83 | 46.14. 1a) | . | . | . | . | 38,43a) | 202,5 |
| 1959 Aug. | 9,54 | 14,88 | - | 66. 0. 0 | 63. 1.10 | 100,50 | 92,0 | 38,00 | 198,0 |
| Sept. | 8,97 | 15,75 | - | 65. 6.10 | 64.19. 1 | 100,00 | 93,0 | 40,00 | 190,0 |
| Okt. | 8,93 | 16,00 | 48.14. 8 | 68. 0. 0 | 65.16. 9 | 100,00 | 93,0 | 40,00 | 193,0 |
| Nov. | 9,87 | 16,12 | 49.14. 3 | 66.13. 4 | 66. 0. 0 | 100,00 | 93,0 | 38,25 | 200,0 |
| Dez. | 10,40 | 17,25 | 50. 4. 9 | 66. 9. 9 | 68.16. 2 | - | 103,0 | 38,50 | 198,0 |
| 1960 Jan. | 10,10 | 17,50 | 52.12. 6 | 72.13. 9 | 76. 1. 6 | 102,00 | 106,0 | 201,0 | 201,0 |
| Febr. | 10,90 | 17,75 | 54. 5. 3 | 73.14. 0 | 77. 2. 5 | 102,00 | 105,0 | 199,0 | 199,0 |
| März | 10,30 | 18,12 | 54.11. 9 | 73. 9. 1 | 75. 0. 0 | 102,00 | 105,0 | 199,0 | 199,0 |
| April | 10,20 | 18,50 | 55.10. 0 | 74. 1. 1 | 75. 6. 8 | 102,00 | 106,0 | 202,0 | 202,0 |
| Mai | 11,40 | 19,25 | 54.11. 3 | 74. 0. 0 | 75.11.10 | 102,00 | 104,0 | 200,0 | 200,0 |
| Juni | 11,50 | 19,25 | 55. 0. 0 | 75. 5. 0 | 74. 8. 1 | 102,00 | 106,0 | 197,0 | 197,0 |
| Juli | - | 18,75 | - | 74.13. 1 | 74. 4. 3 | 102,00 | 103,0 | 197,0 | 197,0 |
| Aug. | 9,65 | 17,50 | - | 74.10. 0 | 72.18. 2 | 102,00 | 101,0 | 199,0 | 199,0 |
| Sept. | 9,45 | . | - | nom. | 68.10.11 | 102,00 | . | 197,0 | 197,0 |
| Okt. | . | . | . | . | . | . | . | . | . |
| Umgerechnete Preise für 100 kg in DM | | | | | | | | | |
| 1950 D | 99,63 | 160,47 | 68,31 | 92,49 | 107,18 | 111,76 | 113,10 | 94,31 | 131,32 |
| 1959 Dez. | 96,30 | 159,72 | 58,64 | 77,61 | 79,05 | 86,68 | 97,97 | 74,86 | 37,73 |
| 1960 März | 95,77 | 167,78 | 63,87 | 85,94 | 86,36 | 86,68 | 99,36 | 66,84 | 30,56 |
| Juni | 106,48 | 178,24 | 64,28 | 87,95 | 85,59 | 86,68 | 102,45 | 30,71 | 30,71 |
| Sept. | 87,50 | . | - | - | 79,13 | 86,50 | . | . | 30,40 |

| Zeit | noch: Sojabohnen | | | | Rizinus Saat | | | | Sesamsaat |
|--------------------------------------|---|--|--------------------------------|--------------------------|-----------------------------|---|--|----------------------------------|---------------------------|
| | Ver. Staaten Chicago | Kanada Chatham | Großbritannien London | | Tanganjika Dar-es-Salaam | Großbritannien London | Italien Mailand | Indien Bombay | Großbritannien London |
| | gelb I/II in 39) | gelb II | chinesische | kanadische Nr. 2 | | ostafrikanische | geschält | Hyderabad and Madras ready | ostafrikanische rein |
| | Wagenladungen erstnotierter Monat | f.o.b. | gelb Terminlieferung c.i.f. | | frei Kai | ab Schiff | frei Station Mailand ohne Verpackung | | c.i.f. Terminlieferung |
| | Cents je bushel (60 lbs) | kan. Cents je 60 lbs | £ s.d je 2240 lbs | | | | Lire je kg | Rupien je 112 lbs | £ s.d. je 2240 lbs |
| Originalpreise | | | | | | | | | |
| 1938 D | 88,70 | . | 7.16. 9 | . | . | . | . | 5,96 | 14.11. 5 |
| 1950 D | 271,90 | . | 38.15. 3 | . | . | . | . | 32,05 | 77.15. 0 |
| 1954 D | 326,78 | 300,19 | 46. 4. 9a) | 45. 3. 7 | . | . | 124,46 | 21,45 | 86. 5. 9a) |
| 1957 D | 238,29 | 217,28 | . | 39.14. 8 | 54. 4. 0 | 73. 2.11 | 145,91 | 33,76 | 82.11. 7 |
| 1958 D | 222,09 | 200,52 | 32.11. 0a) | 35. 7. 1 | 41. 4. 9 | 52. 1. 2 | 108,44 | 29,74 | 81.19.11 |
| 1959 D | 219,28 | 194,01 | 33. 4. 6 | 35. 9. 5 | 44.13. 0 | 55. 6. 6 | 112,93 | 31,29a) | 73.14. 0a) |
| 1959 Aug. | 211,85 | 182,00 | 32.12. 9 | 35. 2. 1 | 46. 0. 0 | 56. 4. 3 | 116,50 | 32,46 | 73. 3. 0 |
| Sept. | 208,70 | 187,78 | 31.10. 7 | 33.13. 3 | 46. 8. 0 | 57. 4. 9 | 116,50 | 30,00 | 72.17. 3 |
| Okt. | 214,68 | 190,06 | 32.14. 2 | 34.19. 1 | 46. 8. 0 | 57. 9. 9 | 116,50 | 31,34 | 70.19. 1 |
| Nov. | 220,76 | 193,57 | 33.12.11 | 36. 0. 0 | 46. 2. 0 | 58. 4. 6 | 117,00 | 31,56 | 70.11.11 |
| Dez. | 214,44 | 189,14 | 33.11. 5 | 35.18. 8 | 49. 5. 0 | 59. 4. 9 | 118,50 | 33,10 | 72.12.10 |
| 1960 Jan. | 215,10 | 195,15 | 33.10. 3 | 36. 3. 3 | 19. 2. 0 | 60.10. 0 | 115,25 | 33,41 | nom. |
| Febr. | 211,83 | 191,88 | 32.18.11 | 35.13. 3 | 49. 5. 0 | 63. 0. 3 | 126,75 | 35,31 | 73.10. 0 |
| März | 212,56 | 193,27 | 32.11. 6 | 35.10. 7 | 51. 2. 0 | 62. 2. 5 | 129,50 | 33,37 | 73. 3. 0 |
| April | 214,11 | 197,02 | 33. 5. 8 | 35. 3. 0 | 52. 0. 0 | 63. 9. 3 | 129,50 | 34,44 | 73. 0. 0 |
| Mai | 213,51 | 201,33 | 33.12. 2 | 34.18. 9 | 54. 7. 0 | 65.15. 0 | 129,88 | 33,69 | 72. 0. 0 |
| Juni | 211,62 | 200,49 | 33.12. 6 | 34.10. 7 | 56. 0. 0 | 67. 8. 3 | 131,00 | 34,01 | 70.17. 0 |
| Juli | 213,68 | | 32. 5. 0 | 34.14. 8 | 56. 2. 0 | 68. 6.10 | 134,75 | 35,37 | 69. 0. 0 |
| Aug. | 216,59 | | 32.15. 5 | 35.11. 9 | | 67.10. 3 | 136,00 | 33,78 | 70.10.11 |
| Sept. | 214,09 | | 32.13. 1 | 35. 5. 1 | | 67. 2. 2 | 136,00 | . | 70.13. 2 |
| Umgerechnete Preise für 100 kg in DM | | | | | | | | | |
| 1950 JD | 41,96 | | 44,86 | | | | 83,64 | 55,64 | 89,99 |
| 1959 Dez. | 35,46 | 30,48 | 38,57 | 41,28 | 56,71 | 68,06 | 79,62 | 57,47 | 83,46 |
| 1960 März | 32,80 | 31,15 | 37,51 | 40,91 | 58,84 | 71,53 | 86,99 | 57,94 | 84,23 |
| Juni | 32,66 | 31,28 | 38,68 | 39,72 | 64,42 | 77,55 | 88,03 | 59,05 | 81,50 |
| Sept. | 33,04 | | 37,70 | 40,70 | | 77,47 | 91,39 | . | 81,57 |
| Zeit | noch: Sesamsaat | | Senfsaat | Rapssaat | | Palmkerne | | | |
| | Großbritannien London | Libanon Beirut | Großbritannien London | | Italien Mailand | Großbritannien London | | | |
| | sudanesische 3 % | syrische | abessinische 3 % | | schwedische rein | einheimische | westafri- kanische | malaisische | liberische |
| | c.i.f. Terminlieferung | | schwarz c.i.f. Kontinent | | c.i.f. | frei Station Mailand ohne Verpackung | | | |
| | £ s.d. je 1000 kg | Lib £ je 100 kg | £ s.d. je 2240 lbs | £ s.d. je 1000 kg | Lire je kg | £ s.d. je 2240 lbs | £ s.d. je 2240 lbs | £ s.d. je 2240 lbs | £ s.d. je 2240 lbs |
| Originalpreise | | | | | | | | | |
| 1938 D | . | 72,0 | 52.14. 7 | 11.15. 7 | . | 119,54 | 9. 7.10 | 69. 0. 0a) | . |
| 1950 D | . | 76,7 | 57. 2. 2 | 53.11.10 | . | 114,64 | 68.15. 9 | 52.17. 2 | 142,89 |
| 1954 D | 84. 1. 2a) | 69,4 | 53.14. 2 | 51.17. 2 | 60. 1.10 | 103,93 | 51. 4. 3 | 50.12. 1a) | 139,33 |
| 1957 D | 82. 0. 4 | 74,5a) | 55.12. 3 | 46.10. 0a) | 45.19. 5a) | 108,93 | 56. 3. 0 | . | 154,45 |
| 1958 D | 80.11. 7 | 66,4a) | 51.13. 5a) | 47. 4. 5a) | 41. 8. 3 | 106,63a) | 70. 3. 2a) | 69. 0.11a) | 188,52 |
| 1959 D | 67. 2. 7 | | | | 44. 4. 3a) | | | | |
| 1959 Aug. | 66.15. 0 | 67,0 | 54. 0. 0 | 47. 0. 0 | 43.18.10 | 105,00 | 63. 8. 8 | 62. 6.11 | 172,21 |
| Sept. | 66. 7. 3 | 67,5 | 54. 9. 7 | 45. 0. 0 | 44. 0. 0 | | 70. 3. 8 | 68.14. 4 | 188,50 |
| Okt. | 66. 5. 0 | 65,0 | 53.19. 0 | 45. 0. 0 | | | 75.18. 2 | 73.17. 3 | 205,09 |
| Nov. | 64.14. 9 | 64,0 | 52.10. 6 | 48. 9. 6 | | | 73.13. 4 | 71.10. 0 | 195,00 |
| Dez. | 66. 1. 5 | 65,0 | 53. 7. 2 | 51.15. 3 | | | 69.15. 0 | 68. 4. 3 | 189,24 |
| 1960 Jan. | 65.18. 6 | | 53.10. 0 | 50.14. 0 | 55.10. 0 | | 71. 5. 0 | 71. 4. 0 | 195,35 |
| Febr. | 67.11. 5 | | 53.10. 0 | 50.19. 0 | 55. 5. 8 | | 69. 8.10 | 71.13. 4 | 192,29 |
| März | 67. 0.10 | | 54.12. 2 | 48. 8. 8 | 55. 0. 0 | | 68. 1. 3 | 68.15. 2 | 179,05 |
| April | 67. 0. 0 | | 55.17. 9 | 49. 7. 9 | 55. 0. 0 | | | 61.15. 6 | 166,97 |
| Mai | 66. 3. 2 | | 56. 3. 7 | 51.10. 0 | 55. 0. 0 | | 58.10. 0 | 58. 6. 8 | 160,27 |
| Juni | 64.12.10 | | 57. 3.10 | nom. | | 105,00 | 57.10. 0 | 56.16. 5 | 158,63 |
| Juli | 64.10. 0 | | 55. 7. 7 | nom. | | 106,50 | | 55.17.10 | 156,19 |
| Aug. | 66. 0. 8 | | 55.13. 7 | 52. 0. 0 | | 106,50 | | 56. 6. 4 | 155,64 |
| Sept. | 66.14. 1 | | 54.17. 3 | 50.18. 2 | | 106,50 | | 55. 0. 0 | 146,55 |
| Umgerechnete Preise für 100 kg in DM | | | | | | | | | |
| 1950 D | . | 87,91 | 61,03 | 62,03 | . | 80,33 | 79,61 | 79,86 | |
| 1959 Dez. | 78,36 | 86,39 | 61,30 | 59,47 | . | | 80,13 | 78,37 | 78,23 |
| 1960 März | 78,44 | | 62,88 | 56,67 | 64,35 | | 78,38 | 79,18 | 74,01 |
| Juni | 75,55 | | 66,85 | | | 70,56 | 66,14 | 65,36 | 65,57 |
| Sept. | 78,24 | | 64,35 | 59,71 | | 71,57 | | 63,49 | 60,58 |
| Zeit | noch: Palmkerne | | Leinöl | | | | | | |
| | Frankreich Bordeaux | Belgien Antwerpen | Ver. Staaten New York | Kanada Montreal | Großbritannien London | | Niederlande Amsterdam | Österreich Wien | |
| | Kamerun - A.O.F. - | Belg. Kongo Liverpool- Kontrakt Nr. 22a | roh in Tanks | roh | roh indisches loose | belgisches in Fässern Terminlieferung | La Plata loose | roh | netto ohne Faß |
| | c.i.f. | | loco | f.o.b. | c.i.f. | f.o.b. | c.i.f. | ab Werk | Schilling je 100 kg |
| | NPf je 100 kg | bfrs je 1000 kg | Cents je lb | kan. Cents je 4,27 kg | £ s.d. je 2240 lbs | bfrs je 100 kg | £ s.d. je 2240 lbs | hfl je 100 kg | DM. |
| Originalpreise | | | | | | | | | |
| 1938 D | . | 1 490a) | 9,04 | 76,6 | 23.18. 0 | . | . | 19,77 | 83b) |
| 1950 D | 50,53 | 9 196 | 17,20 | 178,7 | 148. 0.11 | 1 853 | . | 173,30 | 1 092 |
| 1954 D | 57,24 | 7 260 | 15,78 | 114,4 | 100.11. 7 | 986 | 65.10. 5 | 89,93 | 783 |
| 1957 D | 58,73 | 6 940 | 14,97 | 121,3 | 112. 7. 0 | 1 348 | 98. 2. 4 | 102,46 | 851 |
| 1958 D | 67,75 | 7 540 | 15,31 | 130,3 | 111.14. 6 | 1 307 | 96.19. 3 | 97,19 | 785 |
| 1959 D | 93,05 | 9 300 | 14,56 | 135,8 | 110.19. 5a) | 1 274 | 88. 7. 8 | 94,50 | 746 |
| 1959 Aug. | 84,50 | 8 390 | 14,56 | 142,0 | 106.11. 6 | 1 231 | 89.11. 2 | 95,50 | 750 |
| Sept. | 94,60 | 9 280 | 14,56 | 143,0 | 109.14. 4 | 1 305 | 94.19. 6 | 98,50 | 780 |
| Okt. | 102,50 | 10 110 | 14,56 | 158,0 | 115.17. 3 | 1 352 | 99. 0. 6 | 108,00 | 820 |
| Nov. | 96,00 | 9 930 | 14,56 | 153,0 | 117.13. 2 | 1 433 | 101. 8. 5 | 105,00 | 830 |
| Dez. | 92,70 | 9 500 | 14,56 | 130,0 | 113. 2.10 | 1 350 | 94.11. 8 | 98,00 | 785 |
| 1960 Jan. | 96,20 | 9 800 | 14,56 | 133,0 | 107.15. 9 | 1 314 | 90.12. 6 | 96,00 | 750 |
| Febr. | 92,80 | 9 560 | 14,56 | 124,0 | 110.19. 0 | 1 298 | 89. 9. 0 | 92,00 | 765 |
| März | 87,60 | 8 950 | 14,61 | | 107. 5. 2 | 1 316 | 91. 6.10 | 100,00 | 756 |
| April | 80,70 | 8 280 | 14,18 | | 109.15. 6 | 1 393 | 95. 7.11 | 101,00 | 814 |
| Mai | 79,00 | 8 080 | 14,30 | | 111.15.11 | 1 373 | 97. 7. 0 | 105,00 | 800 |
| Juni | 75,60 | 7 760 | 14,31 | | 112. 2. 4 | 1 313 | 97.12. 6 | 99,00 | 785 |
| Juli | 75,00 | 7 450 | 13,97 | | 107.19. 0 | 1 278 | | | 770 |
| Aug. | 75,30 | | 14,23 | | 111.19. 6 | 1 353 | | 99,50 | 785 |
| Sept. | 70,40 | | 13,73 | | 111.11. 4 | 1 348 | | | |
| Umgerechnete Preise für 100 kg in DM | | | | | | | | | |
| 1950 D | 60,64 | 77,25 | 159,26 | 161,06 | 171,35 | 155,65 | 108,66 | 191,53 | 231,61 |
| 1959 Dez. | 78,80 | 79,25 | 134,82 | 133,51 | 162,76 | 112,62 | 108,36 | 108,36 | 126,17 |
| 1960 März | 74,45 | 74,85 | 135,28 | | 123,51 | 110,06 | 105,18 | 110,27 | 121,26 |
| Juni | 64,32 | 64,90 | 132,50 | | 128,97 | 109,82 | 112,30 | 109,50 | 126,02 |
| Sept. | 59,91 | | 127,13 | | 128,79 | 112,57 | | | |

| K o k o s 8 l | | | | | | | | | |
|--------------------------------------|---------------------------------------|----------------------------|---------------------------|-------------------------|--------------------------------------|--------------------------|-----------------------------------|--|------------------------|
| Zeit | Ver. Staaten New York | Großbritannien London | | Frankreich Marseille | Italien Mailand | Ceylon Colombo | Staat Singapore Singapore | Philippinen Manila | Indien Cochin |
| | Manila roh | Straite 3 1/2 % | Ceylon 1 % | 3 % freie Fettsäure | 1 % freie Fettsäure | weiß | roh | | ready |
| | in Tanks unversteuert | c.i.f. Termianlieferung | | ab Werk | Station Mailand o. Verp.u. Steuer | | f.o.b. | | f.a.q. |
| | Cents je lb | £.s.d. je 2240 lbs | | je 100 kg | je kg | \$ je 100 lbs | | Pesos je 100 kg | Rupien je 655,6 lbs |
| Dw. Originalpreise | | | | | | | | | |
| 1938 D | 8,60 | 16. 4. 7 | 16. 4. 7 | 3,02 | 274,06 | 15,56 | 15,94 | 13,0 | 654,08 |
| 1950 D | 15,39 | 135,16. 9 | 106. 0. 0 | 151,42 | 235,94a) | 12,50 | 13,48 | 67,0 | 480,77 |
| 1954 D | 13,24 | 113,19. 4 | 115. 4. 9 | 127,44 | | | | 57,0 | |
| 1957 D | 11,97 | 93. 6. 3 | 99,16. 9 | 125,08 | 209,94 | 11,10 | 11,36 | 47,7 | 546,97 |
| 1958 D | 14,71 | 115,15. 1 | 113,11. 10 | 150,28 | 225,47 | 12,81 | 12,22 | 65,0 | 669,80 |
| 1959 D | 18,51 | 133. 6. 3 | 138. 4. 1 | 197,24 | 279,67 | 15,53 | 15,98 | 80,0 | 657,51a) |
| 1959 Aug. | 15,93 | 125. 2. 6 | 126,13. 4 | 167,75 | 277,50 | 14,47 | 14,66 | 67,0 | 637,00 |
| Sept. | 17,70 | 131,10. 5 | 137. 2. 3 | 187,20 | 281,17 | 15,59 | 15,61 | 73,0 | 660,35 |
| Okt. | 18,86 | 138. 7. 3 | 144,11. 5 | 212,50 | 285,65 | 16,40 | 16,24 | 82,0 | 689,05 |
| Nov. | 16,95 | 132. 3. 8 | 141. 6. 8 | 208,00 | 281,25 | 15,78 | 15,43 | 74,0 | 691,55 |
| Dez. | 17,08 | 130,15. 0 | 136,16. 8 | 200,40 | 273,33 | 15,35 | 15,35 | 76,0 | 697,80 |
| 1960 Jan. | 18,06 | 134. 3. 8 | 140,16. 4 | 213,00 | 280,00 | 15,84 | | 82,0 | |
| Febr. | 17,53 | 131,11. 5 | 138. 7. 7 | 206,00 | 280,00 | 15,61 | | 81,0 | |
| März | 16,76 | 127,15. 2 | 133,16. 1 | 195,00 | 272,50 | 15,13 | | 76,0 | |
| April | 15,31 | 120,12. 9 | 124. 4. 5 | 175,00 | 265,00 | 13,79 | | 71,0 | |
| Mai | 14,65 | 115. 2. 9 | 118,16. 9 | 169,00 | 256,25 | 13,41 | | 74,0 | |
| Juni | 13,44 | 99,18. 1 | 104. 6. 2 | 159,00 | 246,67 | 11,80 | | 68,0 | |
| Juli | 13,24 | 101. 0. 6 | 106. 4. 9 | 153,00 | 235,00 | 11,61 | | | |
| Aug. | 13,05 | 99,11. 10 | 104,17. 9 | 158,00 | 235,00 | | | | |
| Sept. | 12,21 | 94. 6. 4 | 100. 0. 5 | 148,00 | 222,50 | | | | |
| Okt. | | | | | | | | | |
| Umgerechnete Preise für 100 kg in DM | | | | | | | | | |
| 1950 D | 142,50 | 157,22 | 122,71 | 181,70 | 184,22 | 190,69 | 147,60 | 140,70 | 194,00 |
| 1959 Dez. | 158,15 | 150,21 | 127,20 | 170,36 | 183,65 | 142,13 | 142,13 | 159,60 | 206,96 |
| 1960 März | 155,19 | 147,12 | 124,08 | 165,72 | 183,04 | 140,09 | | 159,60 | |
| Juni | 124,45 | 114,92 | 119,99 | 135,28 | 165,76 | 109,26 | | 141,14 | |
| Sept. | 113,06 | 108,88 | 115,47 | 125,95 | 149,52 | | | | |
| E r d n u 8 b l | | | | | | | | | |
| Zeit | Vereinigte Staaten New York | | Großbritannien London | | Frankreich Marseille | Belgien Antwerpen | Indien Bombay | | |
| | roh | lose | raff. Speise- in Drums | indisches | südafrikan. | steril, eßbar | Senegal 3 % freie Fettsäure | 3 - 5 % freie Fettsäure 0,5 % Wasser in Fässern c.i.f. | Bold ready |
| | in Tanks Inlandpreis Fot. Mühle | Exportpreis New Orleans | f.o.b. Mobile | roh lose c.i.f. | | ab Werk | | | |
| | Cents je lb | £.s.d. je 2240 lbs | | | | | je 100 kg | je 100 kg | Rupien je 28 lbs |
| Dw. Originalpreise | | | | | | | | | |
| 1938 D | 6,90 | | | 20. 1. 3 | | 22,13. 9 | | 19 385 | 23,58 |
| 1950 D | 17,38 | | | 150. 3. 3 | | 114. 0. 0 | | 18 720 | 15,57 |
| 1954 D | 18,31 | 19,39 | | 123. 3. 6 | 137. 2. 11 | 163. 1. 0 | 180,22 | | |
| 1957 D | 15,18 | | 18,84 | - | 130,11. 3a) | 153. 3. 0 | 184,67a) | 17 910 | 19,03a) |
| 1958 D | 16,47 | 17,64 | 20,28 | 118. 2. 8 | 99. 8. 5a) | 124. 0. 9 | 194,48 | 13 970 | 18,75 |
| 1959 D | 12,67 | 13,76 | 16,37 | 112. 4. 6a) | 113. 2. 10a) | 151,13. 2 | 194,64a) | 14 860a) | 19,71a) |
| 1959 Aug. | 11,39 | 12,51 | 15,13 | 109,10. 0 | 106. 3. 0 | 127. 8. 7 | 194,00 | 14 630 | 20,00 |
| Sept. | 11,42 | 12,63 | 15,22 | 108,14. 9 | 110,14. 3 | 134. 0. 0 | | 14 940 | 20,25 |
| Okt. | 12,15 | 13,03 | 15,65 | 104,10. 11 | 113. 5. 5 | 129. 2. 10 | | 14 800 | |
| Nov. | 13,59 | 14,76 | 17,38 | 103,19. 0 | 114. 0. 0 | 127. 0. 0 | | 14 780 | 19,50 |
| Dez. | 12,93 | 14,00 | 16,63 | 109. 5. 5 | - | 130,10. 0 | | 14 690 | 20,50 |
| 1960 Jan. | 14,33 | 15,38 | 18,20 | 118. 8. 2 | 125. 0. 0 | 142,17. 9 | | 16 380 | |
| Febr. | 15,64 | 16,80 | 19,42 | 123,13. 1 | 125. 0. 0 | 148. 2. 10 | | 16 970 | |
| März | 14,49 | 15,29 | 18,16 | 122. 9. 0 | 125. 0. 0 | 148. 0. 0 | | 17 050 | |
| April | 16,13 | 17,66 | 20,18 | - | 125. 0. 0 | 140,16. 0 | 194,00 | 16 880 | |
| Mai | 15,74 | 16,76 | 19,38 | - | - | 142. 7. 6 | 194,00 | 16 750 | |
| Juni | 15,98 | 17,13 | 19,75 | - | - | 142. 0. 0 | 194,00 | 17 000 | |
| Juli | 16,29 | 17,32 | 19,94 | 121,10. 0 | 124. 1. 5 | 143. 0. 0 | 194,00 | 15 850 | |
| Aug. | 15,88 | 17,08 | 19,70 | 117,19. 1 | 124. 3. 1 | 143,17. 6 | 194,00 | - | |
| Sept. | 15,63 | 16,79 | 19,42 | 119. 5. 3 | 123. 0. 0 | 140. 7. 6 | 194,00 | - | |
| Okt. | | | | | | | | | |
| Umgerechnete Preise für 100 kg in DM | | | | | | | | | |
| 1950 D | 160,93 | | | 173,80 | | 131,95 | | 162,83 | 163,78 |
| 1959 Dez. | 119,72 | 129,63 | 153,98 | 125,54 | | 149,93 | | 122,54 | 142,36 |
| 1960 März | 134,17 | 141,58 | 168,15 | 141,00 | 143,94 | 170,43 | | 142,59 | |
| Juni | 147,97 | 158,61 | 182,87 | - | - | 163,35 | 165,06 | 142,19 | |
| Sept. | 144,72 | 155,47 | 179,82 | 137,67 | 141,99 | 162,05 | 165,09 | - | |
| P a l m 8 l | | | | | | | | | |
| Zeit | Ver. Staaten New York | Großbritannien London | Frankreich Bordeaux | Belgien Antwerpen | Belg. Kongo Leopoldville | Niederlande Amsterdam | Großbritannien London Area | Frankreich Marseille | Belgien Antwerpen |
| | in Fässern | Nigeria lose | Dahomé 16 %, Nr. 3 B | A-Kontrakt 8 1/2 % | Basis 3 - 4 % | Sumatra | roh | 3 % freie Fettsäure | 6 - 8 % |
| | f.o.t. | | c.i.f. | freie Fettsäure | loco | ab Lager | netto, lose ab Mühle | ab Werk | in Fässern c.i.f. |
| | Cents je lb | £.s.d. je 2240 lbs | je 100 kg | bfrs je 1000 kg | hfl | je 100 kg | je 2240 lbs | je 100 kg | je 1000 kg |
| ME. Originalpreise | | | | | | | | | |
| 1938 D | 6,80 | 14. 7. 1 | 2,70 | 2 328a) | 1 515a) | 15,00c) | 18. 2. 4 | | 18 552 |
| 1950 D | 14,64 | 100,10. 0 | 114,33a) | 14 763 | 9 343 | 105,08 | 105,10. 0 | | 14 190 |
| 1954 D | 12,55 | 74,12. 8a) | 90,16 | 11 084 | 8 367 | 80,25 | 108. 4. 10 | 123,69 | |
| 1957 D | 15,94 | 92. 1. 3 | 110,94a) | 12 312 | 9 451 | 92,79 | 96,19. 4 | 128,91 | 12 900 |
| 1958 D | 14,92 | 82,17. 2 | 125,30 | 11 088 | 8 198 | 84,25 | 110. 2. 0 | 146,81 | 14 330 |
| 1959 D | 15,48 | 85,19. 3 | 127,95a) | 11 808 | 8 896 | 91,08 | 133. 6. 1 | 196,10 | 17 130 |
| 1959 Aug. | 14,91 | 82. 0. 0 | 130,00 | 11 150 | 8 100 | 89,00 | 118. 5. 0 | 170,67 | 14 780 |
| Sept. | 14,45 | 81,12. 6 | 129,25 | 11 000 | 8 150 | 86,00 | 133,12. 0 | 191,00 | 16 560 |
| Okt. | 14,57 | 81. 0. 0 | 129,20 | 11 400 | 8 400 | 87,00 | 141. 0. 0 | 212,25 | 18 350 |
| Nov. | 14,76 | 83,10. 0 | 130,00 | 11 500 | 8 600 | 88,00 | 140. 5. 0 | 207,75 | 18 160 |
| Dez. | 14,82 | 84. 8. 6 | 130,00 | 11 850 | 8 800 | 92,00 | 133. 8. 0 | 199,30 | 16 660 |
| 1960 Jan. | 15,15 | 84. 9. 0 | 132,00 | 11 850 | 9 050 | 91,00 | 135. 0. 0 | 213,00 | 17 250 |
| Febr. | 15,15 | 82,15. 8 | 134,00 | 10 900 | 7 950 | 86,00 | 135,15. 0 | 204,00 | 17 260 |
| März | 14,65 | 81,10. 0 | 134,60 | 10 900 | 8 400 | 84,00 | 130. 8. 0 | 189,00 | 17 040 |
| April | 14,50 | 81,10. 0 | 135,00 | 10 850 | 8 150 | 84,00 | 121. 0. 0 | 174,00 | 16 050 |
| Mai | 14,50 | 81,10. 0 | - | 10 800p | 8 200p | 83,00 | 119. 4. 0 | 167,00 | 14 910 |
| Juni | 14,50 | 79,13. 4 | - | - | - | 83,00 | 114,10. 0 | 159,00 | 13 960 |
| Juli | 14,44 | 80. 5. 11 | - | - | - | 84,00 | 108,15. 0 | 154,00 | 13 100 |
| Aug. | 14,88 | 81,18. 2 | - | - | - | - | 109. 8. 0 | 159,00 | - |
| Sept. | 15,15 | 81. 4. 6 | - | - | - | - | 102. 5. 0 | 148,00 | - |
| Okt. | | | | | | | | | |
| Umgerechnete Preise für 100 kg in DM | | | | | | | | | |
| 1950 D | 135,56 | 116,32 | 131,65 | 124,01 | 78,48 | 116,13 | 122,11 | 169,42 | 155,84 |
| 1959 Dez. | 137,22 | 96,99 | 110,51 | 98,85 | 73,41 | 101,72 | 153,26 | 160,62 | 138,98 |
| 1960 März | 135,65 | 93,85 | 114,39 | 91,16 | 70,25 | 92,88 | 150,16 | 142,51 | |
| Juni | 134,26 | 91,64 | - | - | - | 91,80 | 151,71 | 132,25 | 116,76 |
| Sept. | 140,28 | 93,76 | - | - | - | - | 118,03 | 128,95 | |

| | Baumwollsaatöl | | | Rapsöl | | | | Sojaöl | |
|--------------------------------------|---|--------------------------------------|------------------------------------|---------------------------------|---|---|-----------------------------|------------------------------------|---------------------|
| Zeit | Vereinigte Staaten New York | | Großbritannien Hull Area | Ver. Staaten New York | Hull Area | Großbritannien London | Vereinigte Staaten New York | | |
| | prime summer yellow bleachable in Lagertanks fob. N.Y. Harbor | roh lose Exportpreis fob. N. Orleans | gewaschen netto, lose ab Mühle(40) | raffiniert denaturiert in Tanks | roh lose, netto(40) ab Mühle oder ab Tank | raffiniert geruchlos schwedisches c.i.f. Terminlfg. | roh in Tankwagen | roh lose Exportpreis fob. New York | |
| | Cents je lb | £.s.d. je 2240 lbs | £.s.d. je 2240 lbs | Cents je lb | £.s.d. je 2240 lbs | £.s.d. je 2240 lbs | Cents je lb | Cents je lb | |
| | Originalpreise | | | | | | | | |
| 1938 D | 7,89 | . | 18.12.11 | 8,60a) | 139. 5. 0 | . | 5,58 | . | |
| 1950 D | 18,07 | . | 109. 0. 0 | 18,03 | 120,37 | . | 14,39 | . | |
| 1954 D | 15,52 | 14,47 | 130.18. 8 | 16,92 | 148. 1. 2 | 167.18.10 | 126. 0. 2a) | 12,85 | |
| 1957 D | 15,66 | 14,51 | 134.13.11 | 18,14 | 154. 7. 7 | 174. 6. 9 | - | 11,93 | |
| 1958 D | 14,57 | 13,69 | 107.18. 7 | 15,70 | 114. 8. 0 | 134. 8. 0 | 94. 7. 9 | 10,57a) | |
| 1959 D | 12,84 | 11,77a) | 108. 8. 1 | 13,56 | 100. 9. 7 | 120. 6. 10 | 87. 0. 4 | 9,04 | |
| 1959 Aug. | 13,26 | 12,76 | 104. 0. 0 | 13,25 | 102. 0. 0 | 122. 0. 0 | 88.10. 0 | 9,57 | |
| Sept. | 12,61 | 11,92 | 111. 0. 0 | 13,12 | 102. 0. 0 | 122. 0. 0 | 88.10. 0 | 9,16 | |
| Okt. | 11,80 | 10,85 | 108. 0. 0 | 13,00 | 102. 0. 0 | 122. 0. 0 | 88.10. 0 | 8,61 | |
| Nov. | 11,07 | 10,38 | 104. 6. 8 | 13,00 | 102. 0. 0 | 122. 0. 0 | 88.10. 0 | 7,97 | |
| Dez. | 11,12 | 10,04 | 106. 0. 0 | 13,00 | 102. 0. 0 | 120. 6. 8 | 88.10. 0 | 7,77 | |
| 1960 Jan. | 11,66 | 10,45 | 115. 4. 5 | 13,00 | 102. 0. 0 | 117. 0. 0 | 85. 0. 0 | 7,76 | |
| Febr. | 11,35 | 10,46 | 116. 0. 0 | 12,80 | 102. 0. 0 | 117. 0. 0 | 85. 0. 0 | 7,75 | |
| März | 11,53 | 10,58 | 115. 7. 6 | 12,75 | 102. 0. 0 | 117. 0. 0 | 85. 0. 0 | 7,76 | |
| April | 12,01 | 11,13 | 109. 0. 0 | 12,93 | 102. 0. 0 | 117. 0. 0 | 85. 0. 0 | 7,68 | |
| Mai | 12,13 | 11,25 | 109. 0. 0 | 13,00 | 102. 0. 0 | 117. 0. 0 | - | 8,19 | |
| Juni | 11,81 | 11,65 | 109. 0. 0 | 13,00 | 104. 2.10 | 119. 2.10 | - | 8,58 | |
| Juli | 11,51 | 11,29 | 109. 0. 0 | 13,00 | 105. 0. 0 | 120. 0. 0 | - | 8,91 | |
| Aug. | 11,74 | 11,44 | 109. 0. 0 | 13,00 | 105. 0. 0 | 120. 0. 0 | - | 9,43 | |
| Sept. | 11,52 | 10,59 | 108. 5. 0 | 13,00 | 104.12. 6 | 119.12. 6 | - | 8,98 | |
| 1950 D | 167,32 | . | 126,16 | 166,95 | 161,06 | . | 133,24 | . | |
| 1959 Dez. | 102,96 | 92,96 | 121,78 | 120,37 | 117,18 | 139,25 | 103,31 | 71,95 | |
| 1960 März | 106,76 | 97,96 | 128,25 | 118,06 | 117,46 | 134,73 | 97,88 | 71,85 | |
| Juni | 109,55 | 107,87 | 125,99 | 120,37 | 119,80 | 137,05 | - | 79,45 | |
| Sept. | 106,67 | 98,06 | 124,96 | 120,37 | 120,78 | 138,09 | - | 83,15 | |
| Umgerechnete Preise für 100 kg in DM | | | | | | | | | |
| 1950 D | 167,32 | . | 126,16 | 166,95 | 161,06 | . | 133,24 | . | |
| 1959 Dez. | 102,96 | 92,96 | 121,78 | 120,37 | 117,18 | 139,25 | 103,31 | 71,95 | |
| 1960 März | 106,76 | 97,96 | 128,25 | 118,06 | 117,46 | 134,73 | 97,88 | 71,85 | |
| Juni | 109,55 | 107,87 | 125,99 | 120,37 | 119,80 | 137,05 | - | 79,45 | |
| Sept. | 106,67 | 98,06 | 124,96 | 120,37 | 120,78 | 138,09 | - | 83,15 | |
| noch: Olivenöl | | | | | | | | | |
| Zeit | Rizinusöl (Techn.) | | | Walöl | Heringöl | Tungöl | | Olivenöl | |
| | Ver. Staaten New York | Großbritannien London | Frankreich Marseille | Italien Mailand | Großbritannien London | Ver. Staaten New York | Großbritannien London Area | Ver. Staaten New York | |
| | III. Sorte | Indian first | 1. Pressung | halbraffiniert | roh, Nr. 1 | norwegisches max. 2 % | roh | Hongkong, roh | |
| | in Tanks | in Fässern c.i.f. | ab Werk | Station Mailand | lose, frei europäische Häfen | c.i.f. | in Tankwagen | netto, lose ab Mühle | |
| | Cents je lb | £.s.d. je 2240 lbs | £.s.d. je 100 kg | Lire je kg | £.s.d. je 1000 kg | Cents je lb | £.s.d. je 2240 lbs | \$ je gallon (7,6 lbs) | |
| Originalpreise | | | | | | | | | |
| 1938 D | 9,20 | 34.14. 2 | . | 7,05 | 17.16. 0 | . | 13,50 | . | |
| 1950 D | 20,94 | 129. 5. 3 | . | 355,74 | 160. 0. 0a) | . | 26,88 | 218.12. 3 | |
| 1954 D | 18,45 | 112. 9. 2 | 134,17 | 325,24 | 83.15. 0 | 74.10. 7 | 22,38 | 133. 4. 7 | |
| 1957 D | 21,99 | 158. 1. 0 | 180,70 | 459,31 | 87. 5. 5 | 79.18. 4 | 23,20 | 165.18. 9 | |
| 1958 D | 20,26 | 125. 5.11 | 162,40 | 342,58 | 77.19. 8 | 72. 0. 0 | 21,42 | 98.15. 5 | |
| 1959 D | 19,25 | 116. 2. 8 | 171,21 | 324,17 | 78. 0. 6 | 63.17. 0 | 22,83 | 124. 5. 8a) | |
| 1959 Aug. | 19,25 | 112.12. 1 | 176,00 | 335,00 | 80. 0. 0 | 63. 0. 0 | 23,91 | 150.17. 2 | |
| Sept. | 19,25 | 114. 1. 4 | 180,00 | 335,00 | 78.10. 0 | 62. 0. 0 | 24,07 | 150.15. 6 | |
| Okt. | 19,25 | 118. 1.10 | 178,50 | 335,00 | 78. 5. 0 | 62. 0. 0 | 24,00 | 143.17. 2 | |
| Nov. | 19,25 | 122.13. 2 | 180,00 | 336,25 | 78. 1. 6 | 62. 7. 6 | 22,65 | 138. 2. 3 | |
| Dez. | 19,25 | 128. 0. 0 | 180,00 | 340,00 | 77.18. 0 | 65. 0. 0 | 22,23 | 140. 3. 4 | |
| 1960 Jan. | 19,25 | 126.15. 3 | 182,00 | 343,75 | 77.17. 6 | 65. 0. 0 | 21,71 | 138. 0. 0 | |
| Febr. | 19,25 | 130.15. 8 | 190,00 | 362,50 | 77. 6. 3 | 66. 0. 0 | 21,38 | 137. 5. 8 | |
| März | 19,25 | 123.14. 7 | 192,00 | 372,00 | 74.14. 0 | 67. 0. 0 | 21,64 | 138.10. 0 | |
| April | 19,25 | 127.18.11 | 195,00 | 375,00 | 73.15. 0 | 67. 0. 0 | 22,08 | 136. 3. 4 | |
| Mai | 19,25 | 128.14. 1 | 198,00 | 376,25 | 74. 5. 0 | 67. 0. 0 | 22,27 | 135.15. 0 | |
| Juni | 19,25 | 130. 5. 8 | 204,00 | 383,00 | 74.16. 0 | 64. 0. 0 | 23,18 | 135. 5. 8 | |
| Juli | 19,25 | 135. 6. 8 | 206,00 | 388,75 | 72. 5. 0 | 60.10. 0 | 23,31 | 135.10. 0 | |
| Aug. | 19,25 | 129. 4. 4 | 205,00 | 390,00 | 72.12. 0 | 60. 0. 0 | 23,14 | 134.13. 9 | |
| Sept. | 19,25 | 130.15.11 | 205,00 | 390,00 | 73. 5. 0 | 60. 0. 0 | 22,87 | 136.17. 6 | |
| 1950 D | 193,89 | 149,62 | . | 293,15 | 185,90 | . | 248,89 | 253,03 | |
| 1959 Dez. | 178,24 | 147,05 | 153,02 | 228,45 | 90,93 | 75,87 | 205,84 | 161,03 | |
| 1960 März | 178,24 | 142,48 | 163,17 | 249,87 | 87,40 | 78,39 | 200,37 | 159,49 | |
| Juni | 178,24 | 149,87 | 173,57 | 257,38 | 87,43 | 74,80 | 214,63 | 155,62 | |
| Sept. | 178,24 | 150,99 | 174,46 | 262,08 | 85,91 | 70,37 | 211,76 | 158,01 | |
| noch: Olivenöl | | | | | | | | | |
| Zeit | Großbritannien London | | | Frankreich Marseille | Italien Bari | Spanien | Griechenland Athen | Marokko Casablanca | Libanon Beirut |
| | nordafrikan. | spanisches 1 % freie Fettsäure | eßbar | raffiniert | fein max. 2,5 % fr. Fettsäure | Tortosa fein | III. Sorte | roh | 3 % freie Fettsäure |
| | c.i.f. | in Fässern f.o.b. | ex wharf(40) | versteuert ab Werk | | | | | |
| | £.s.d. je 1000 kg | £.s.d. je 2240 lbs | £.s.d. je 2240 lbs | £.s.d. je 100 kg | Lire je 100 kg | Pesetas je 100 kg | Drachmen je kg | mfrs je kg | Piaster je kg |
| Originalpreise | | | | | | | | | |
| 1938 D | . | 68.11.11 | 10,00 | 687 | 226 | . | . | . | |
| 1950 D | 214. 0. 2 | 212.18. 6 | 321. 1.11 | 258,33 | 38 133 | 918 | 8,85 | 188,0 | |
| 1954 D | 215. 9. 3 | 214.10. 0 | 265.19. 2 | 251,67 | 38 858 | 1 385 | 12,83 | 195,00 | |
| 1957 D | 275.18.11 | 279. 5. 6a) | 337.15. 2 | 302,50 | 52 245a) | 1 726 | 16,96 | 238,8 | |
| 1958 D | 232. 3. 7 | 231.16. 6 | 283.11. 7 | 282,92 | 44 958 | 1 738 | 15,63 | 243,3 | |
| 1959 D | 230. 3. 2a) | 210. 9. 1a) | 266. 9. 1a) | 339,17 | 51 083 | 2 343 | 16,79 | 228,3 | |
| 1959 Aug. | 254. 8. 3 | 2004. 0. 0 | 275.11. 5 | 380,00 | 54 500 | 2 332 | 17,58 | 240,0 | |
| Sept. | 245.18. 3 | 211.12. 9 | 272. 4. 5 | 375,00 | 54 000 | 2 332 | 17,48 | 250,0 | |
| Okt. | 245. 0. 0 | 213. 0. 0 | 265. 0. 0 | 350,00 | 53 500 | 2 332 | 17,30 | 290,0 | |
| Nov. | 245. 0. 0 | 213. 0. 0 | 260.11. 1 | 330,00 | 49 000 | 2 396 | 15,53 | 250,0 | |
| Dez. | 245. 0. 0 | 196. 1. 5 | 251.13. 4 | 340,00 | 51 000 | 2 396 | 14,58 | 250,0 | |
| 1960 Jan. | 245. 0. 0 | 203.13. 8 | 249.11. 0 | 340,00 | 53 000 | 2 392 | 14,05 | 260,0 | |
| Febr. | nom. | 206. 3. 9 | 249. 0. 0 | 340,00 | 52 500 | . | 14,54 | 265,0 | |
| März | nom. | 212.10. 0 | 248. 0. 0 | 340,00 | 52 500 | . | 15,17 | 265,0 | |
| April | nom. | 218. 9. 5 | 257. 0. 0 | 360,00 | 53 000 | . | 16,72 | 265,0 | |
| Mai | - | 220. 0. 0 | 258. 0. 0 | 355,00 | 53 000 | . | 16,74 | 265,0 | |
| Juni | - | 220. 0. 0 | 258. 0. 0 | 355,00 | 52 000 | . | 16,75 | 260,0 | |
| Juli | - | 218. 1.11 | 254. 5. 0 | 355,00 | 50 500 | . | 17,00 | 260,0 | |
| Aug. | - | 210. 0. 0 | 252. 0. 0 | 355,00 | . | . | 17,05 | 305,0 | |
| Sept. | - | 207.16.10 | 255. 0. 0 | . | . | . | . | . | |
| Umgerechnete Preise für 100 kg in DM | | | | | | | | | |
| 1950 D | 251,67 | 250,40 | 371,64 | 310,00 | 256,33 | . | 123,81 | 225,60 | |
| 1959 Dez. | 285,99 | 225,26 | 289,13 | 289,03 | 342,67 | 167,69 | 203,22 | 207,50 | |
| 1960 März | - | 248,63 | 290,16 | 288,95 | 352,64 | . | 210,94 | 219,95 | |
| Juni | - | 257,14 | 296,79 | 302,05 | 349,44 | . | 232,91 | 215,80 | |
| Sept. | - | 243,78 | 294,37 | . | . | . | . | . | |

| Zeit | Verschiedene Futtergetreide | | | | Weizenkleie | | | | |
|--------------------------------------|--|--------------------------|--------------------------------------|-------------------------|--------------------------|--|--|---|--|
| | Ver. Staaten | Großbritannien London | | | Ver. Staaten New York | Frankreich | Dänemark Frederikshavn | Schweden | Italien Mailand |
| | Sorghum | Milokorn US-Yellow II | Hirse australische franz. weiß | Dari sudanesische 3% | in l a n d i s c h e | | | | |
| | Landes- durchschnitt Erzeugerpreis | | | | in Säcken loco(41) | brutto f.netto in Säcken fr.Verladestat. | bei Abnahme von mind. 1000 kg ab Lager | Verbraucher- preis in Küstenorten | ohne Verpackung unversteuert fr.Stat.Mailand |
| | \$ je 100 lbs | £.s.d. je 2240 lbs | | | \$ je 2000 lbs | NPf) je 100 kg | je 100 kg | skr je 100 kg | Lire je 100 kg |
| Originalpreise | | | | | | | | | |
| 1938 D | . | . | 28. 0. 0a) | . | 16,00 | 0,89 | 13,97 | 13,90 | 60 |
| 1950 D | 1,87 | . | 42.15.10 | . | 43,38 | 11,50 | 40,86a) | 25,49 | 2 819 |
| 1954 D | 2,28 | 20.13. ga) | 42.15.10 | 21.15. 3 | 42,65 | 13,04 | 40,04 | 36,53 | 2 683 |
| 1957 D | 1,80 | 20.11. 3 | 33. 4. 7 | 24.15. 7a) | 37,09a) | 14,40 | 38,71 | 33,77 | 3 593 |
| 1958 D | 1,69 | 17. 8. 4 | 34.11. 6 | 23. 9. 8 | 51,58 | 20,15 | 39,18a) | 36,87 | 3 470 |
| 1959 D | 1,68 | 18.10. 8 | 26.10. 6 | 24. 6. 0a) | 50,59 | 24,29 | 44,66 | 39,29 | 3 732 |
| 1959 Aug. | 1,61 | 17.12. 0 | 26.14. 9 | - | 43,80 | 25,00 | 44,50 | 39,81 | 3 950 |
| Sept. | 1,52 | 18. 2. 1 | 25.10. 0 | - | 43,37 | 30,00 | 44,06 | 40,08 | 4 060 |
| Okt. | 1,48 | 18.19. 7 | 26.13. 4 | - | 46,30 | 30,00 | 46,13 | 40,44 | 4 038 |
| Nov. | 1,51 | 19.10. 4 | 26. 2. 5 | - | 51,47 | 26,00 | 48,50 | 41,10 | 4 113 |
| Dez. | 1,50 | 19.10. 9 | 26. 7. 9 | 23.18. 4 | 52,43 | 23,50 | 49,25 | 41,58 | 4 170 |
| 1960 Jan. | 1,53 | 19. 5.10 | 27. 2. 6 | 23. 1. 4 | 53,60 | 23,50 | 48,25 | 41,98 | 4 350 |
| Febr. | 1,53 | 19. 1. 4 | 27. 8. 1 | 22.15. 0 | 51,67 | 18,00 | 47,13 | 42,45 | 3 988 |
| März | 1,53 | 19. 1. 8 | 28. 2. 7 | 20. 9. 9 | 56,91 | 20,50 | 46,54 | 42,48 | 3 528 |
| April | 1,55 | 19. 4. 7 | 29. 9. 5 | 20.16. 8 | 53,56 | 19,00 | 46,40 | 42,56 | 3 506 |
| Mai | 1,54 | 19. 9.11 | 34.11. 7 | 21.15. 0 | 48,92 | 18,50 | 46,00 | 42,35 | 3 656 |
| Juni | 1,53 | 18.13. 6 | 34. 5.11 | 21.12. 8 | 45,78 | 21,00 | 43,88 | 41,79 | 3 850 |
| Juli | 1,55 | 18. 1. 8 | 33.17. 7 | 20.19. 3 | 47,78 | 24,00 | 44,15 | | 4 400 |
| Aug. | 1,51 | 18. 1. 6 | 36.14. 9 | 21. 5. 1 | 48,43 | 22,50 | 43,60 | | 4 450 |
| Sept. | 1,49 | 18. 5. 0 | 40. 1. 6 | 22. 4. 9 | 47,98 | | 42,95 | | 4 225 |
| Umgerechnete Preise für 100 kg in DM | | | | | | | | | |
| 1950 D | 17,32 | . | 30,32 | 27,92 | 20,08 | 13,80 | 24,85 | 20,69 | 18,94 |
| 1959 Dez. | 13,89 | 22,45 | 30,32 | 27,92 | 24,27 | 19,98 | 29,76 | 33,48 | 28,02 |
| 1960 März | 14,17 | 21,97 | 32,39 | 23,59 | 26,35 | 17,42 | 28,15 | 34,22 | 23,70 |
| Juni | 14,17 | 21,48 | 39,45 | 25,29 | 21,19 | 17,87 | 26,52 | 33,76 | 25,87 |
| Sept. | 13,80 | 21,07 | 46,26 | 26,08 | 22,21 | | 26,04 | | 28,39 |

| Zeit | Reiskleie | Ölkuchen | | | | | | | |
|--------------------------------------|-------------|---------------------------------------|---|-------------------------------------|-------------------------|--------------------------|-----------------------------------|-------------------|--|
| | | Großbritannien London | | | Frankreich Marseille | Belgien Antwerpen | Schweden | Schweiz | Italien Mailand |
| | burmesische | Baumwollsaat- burmesischer 46 % | Erdnuß- nigerischer 54 % Protein | Leinsaat- argentinischer 39 % | Erdnuß- weiß | Erdnuß- und Sesamsaat | gemischt | Erdnuß- | Leinsaat- |
| | | Terminlieferung c.i.f. UK. | | | ab Werk | c.i.f. | Verbraucherpra- in Küstenorten | | ohne Verpackung unversteuert fr.Stat.Mailand |
| | | £.s.d. je 2240 lbs | | | NPf) je 100 kg | bfrs je 1000 kg | skr je 100 kg | sfrs je 100 kg | Lire je 100 kg |
| Originalpreise | | | | | | | | | |
| 1938 D | . | . | 7. 4.10 | 9. 9. 8 | 1,00 | | 19,45 | 21,83 | 77 |
| 1950 D | . | . | 28.12. 0 | 28. 0. 8 | 19,70 | 4 500a) | 38,98 | 37,59 | 4 788 |
| 1954 D | . | . | 42. 0. 7 | 40. 6. 7 | 31,77 | 5 326 | 51,71 | 46,08 | 6 767 |
| 1957 D | 24. 8. 2 | 29.16. 0 | 35. 7. 8 | 31. 9. 4 | 28,67 | 4 281a) | 51,40 | 42,65 | 6 280 |
| 1958 D | 23. 6. 0 | 25. 0.11 | 31.10. 2 | 27. 5. 8 | 31,04 | 3 917 | 52,67 | 40,13 | 5 520 |
| 1959 D | 24. 0. 5a) | 30.19. 7a) | 36. 9. 9 | 35. 5. 9 | 42,13 | 4 811 | 53,56 | 44,99 | 7 082 |
| 1959 Aug. | - | - | 36. 7. 8 | 36. 0. 0 | 43,00 | 4 800 | 54,52 | 46,60 | 7 000 |
| Sept. | - | 33.11. 3 | 36.19. 1 | 37. 1. 6 | 43,00 | 4 850 | 52,94 | 47,50 | 7 150 |
| Okt. | 23.18.10 | 36.14. 2 | 39. 0. 3 | 40.10. 0 | 44,00 | 5 300 | 53,42 | 47,00 | 7 325 |
| Nov. | 24. 2. 3 | - | 38. 0.11 | 39.15. 0 | 43,50 | 5 000 | 52,82 | 47,80 | 7 463 |
| Dez. | 23. 8. 3 | 35. 3. 4 | 37.15. 3 | 37.16. 1 | 42,00 | 4 900 | 53,92 | 47,80 | 7 430 |
| 1960 Jan. | 23.17. 8 | 34. 3. 0 | 37. 7. 0 | 35.16. 3 | 42,00 | 4 900 | 53,48 | 48,25 | 7 275 |
| Febr. | 23.12. 2 | 34.15.11 | 33.18. 5 | 32.17. 6 | 39,00 | 4 300 | 52,67 | 48,20 | 7 175 |
| März | 23. 8. 1 | - | 33.17. 5 | 31. 2. 0 | 38,00 | 4 300 | 51,57 | 48,25 | 7 080 |
| April | 23.10. 0 | 33. 5. 0 | 34.18.11 | 32. 7. 6 | 38,00 | 4 450 | 51,04 | 48,30 | 6 575 |
| Mai | 23.19. 6 | 31. 3.11 | 35.12. 9 | 32. 1. 6 | 38,00 | | 50,55 | 48,25 | 6 219 |
| Juni | 23.13.10 | 32. 8.10 | 36. 7. 4 | 31.15. 5 | 38,00 | | 50,42 | 48,30 | 5 950 |
| Juli | 23.16. 2 | 32. 1. 8 | 37. 6. 5 | 31.18. 9 | 38,00 | | | 48,30 | 6 213 |
| Aug. | 23.17. 3 | 33. 0. 0 | 37.18. 2 | 32.16. 6 | 38,00 | | | 48,50 | 6 400 |
| Sept. | 24. 0. 0 | 32. 9. 4 | 36.18. 2 | 32. 0.11 | | | | | 6 256 |
| Umgerechnete Preise für 100 kg in DM | | | | | | | | | |
| 1950 D | 26,90 | 40,40 | 33,10 | 32,45 | 23,64 | 37,80 | 31,64 | 36,11 | 32,18 |
| 1959 Dez. | 26,95 | 43,38 | 45,43 | 45,43 | 25,70 | 40,88 | 43,42 | 46,11 | 49,92 |
| 1960 März | 26,95 | 43,38 | 45,43 | 45,43 | 25,70 | 40,88 | 43,42 | 46,11 | 49,92 |
| Juni | 27,25 | 37,32 | 41,83 | 36,55 | 32,34 | | 40,73 | 46,68 | 39,98 |
| Sept. | 27,71 | 37,48 | 42,61 | 36,99 | | | | | 42,04 |

| Zeit | Ölkuchenmehl | | | | | Futtermelasse | | | |
|--------------------------------------|--------------------------------------|-------------------------------------|---------------------------------|------------------------------|---|--|--|--|------------------|
| | Vereinigte Staaten Memphis | | Großbritannien London | | Schweden | Großbritannien London | Dänemark Frederikshavn | Schweden | |
| | Baumwollsaat- 41 % Protein, lose | Sojabohnen- 41 % Protein, lose | Leinsaat- eingesackt loco | Palmkern- 24 % Protein | Sojabohnen- kanadisches 45 % Protein | Leinsaat- Verbraucher- preis ab Depot in Küstenorten | Rohrzucker- lose in Tankfahrz. ab Depot | Verbraucher- preis ab Zuckerfabrik | |
| | frei Fahrzeug erstmotierter Monat | fob. Decatur erstmotierter Monat | | Terminlieferung c.i.f. UK. | | | ab Lager | | |
| | \$ je 2000 lbs | | £.s.d. je 2240 lbs | | | skr je 100 kg | £.s.d. je 2240 lbs | dkr je 100 kg | skr je 100 kg |
| Originalpreise | | | | | | | | | |
| 1938 D | 21,85 | 27,50 | . | . | 33.10. 0a) | 20,43 | . | 10,00 | |
| 1950 D | 65,95 | 65,74 | 80,92 | . | 40.11. 5 | 40,61 | . | 21,88 | |
| 1954 D | 63,28 | 76,93 | 85,72 | . | | 58,75 | 10. 5. 0 | 27,66 | |
| 1957 D | 48,83 | 46,49 | 72,86 | 21. 9. 7 | 32.16. 0a) | 59,98 | 19. 1. 6 | 34,49 | |
| 1958 D | 54,29 | 53,53 | 75,78 | 21.11. 1 | 33.19. 0 | 60,93 | 12.13. 0 | 36,81 | |
| 1959 D | 56,29 | 55,73 | 95,16 | . | 34. 4. 3 | 67,27 | 11.16. 9 | 39,42 | |
| 1959 Aug. | 47,56 | 53,21 | 91,39 | 27. 1. 8 | 33. 5. 1 | 68,25 | 11.15. 0 | 38,90 | |
| Sept. | 47,03 | 50,80 | 92,30 | 27. 6. 3 | 33. 6.10 | 67,20 | 11.15. 0 | 39,50 | |
| Okt. | 54,39 | 55,21 | 95,25 | 29. 4. 0 | 34.19. 7 | 67,29 | 11.15. 0 | 40,43 | |
| Nov. | 59,34 | 57,84 | 98,72 | 30. 1. 8 | 35. 6. 6 | 66,21 | 11.15. 0 | 41,93 | |
| Dez. | 57,10 | 58,32 | 98,34 | 29.16. 3 | 35. 0. 5 | 66,72 | 11.15. 0 | 42,30 | |
| 1960 Jan. | 55,86 | 60,47 | 93,75 | 29.11. 3 | 35. 6. 6 | 67,13 | 11.15. 0 | 41,70 | |
| Febr. | 51,88 | 57,06 | 88,84 | 28.13. 4 | 34.12. 1 | 67,54 | 11.15. 0 | 41,10 | |
| März | 54,72 | 56,08 | 80,49 | 27.17. 2 | 34. 7. 0 | 66,78 | 11.12. 6 | 40,80 | |
| April | 52,41 | 56,91 | 83,55 | 26.14. 0 | 33. 4. 1 | 65,47 | 8.10. 0 | 41,40 | |
| Mai | 52,07 | 50,20 | 79,69 | 26. 5. 8 | 32.11. 9 | 64,10 | 8.10. 0 | - | |
| Juni | 53,92 | 54,17 | 78,52 | 26.10. 0 | 32.12. 6 | 64,35 | 8.10. 0 | 40,90 | |
| Juli | 52,73 | 51,75 | 78,08 | 26.10. 0 | 32.11. 6 | | 8.10. 0 | 40,08 | |
| Aug. | 50,25 | 50,68 | 79,47 | 26.14. 0 | 32.15. 5 | | 8.10. 0 | 39,34 | |
| Sept. | 49,66 | 52,54 | 73,54 | 26.12. 3 | 32. 8. 9 | | 8.10. 0 | 40,13 | |
| Umgerechnete Preise für 100 kg in DM | | | | | | | | | |
| 1950 D | 30,53 | 30,44 | 37,46 | . | 38,77 | 32,97 | 13,57 | . | 17,76 |
| 1959 Dez. | 26,44 | 27,00 | 45,53 | 34,25 | 40,23 | 53,73 | 13,50 | 25,56 | 33,20 |
| 1960 März | 25,33 | 25,96 | 37,26 | 32,08 | 39,55 | 53,79 | 13,39 | 24,68 | 34,02 |
| Juni | 24,96 | 25,08 | 36,35 | 30,48 | 37,53 | 51,98 | 9,78 | 24,72 | 34,21 |
| Sept. | 22,99 | 24,32 | 34,15 | 30,72 | 37,45 | | 9,81 | 24,33 | |

Log.

DIE PREISENTWICKLUNG WICHTIGER WELTHANDELSGÜTER SEIT DER VORKRIEGSZEIT (Originalpreise)

Logar Maßstab

Logar Maßstab

4

4

3

3

4

5

5

4

3


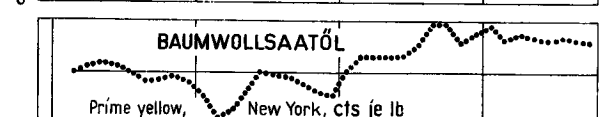
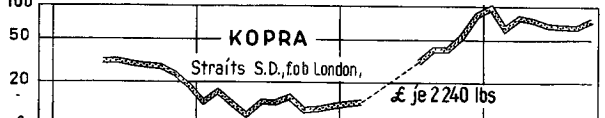
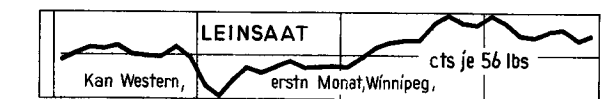

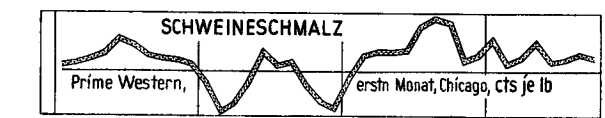
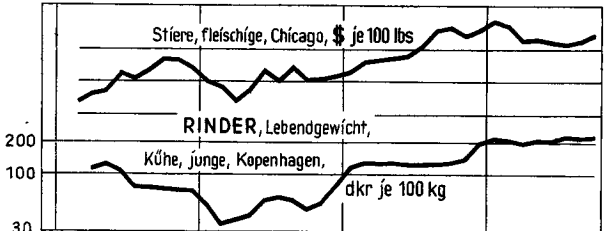
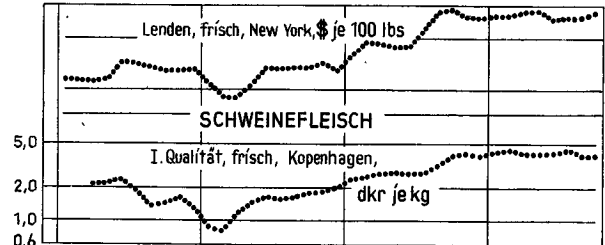
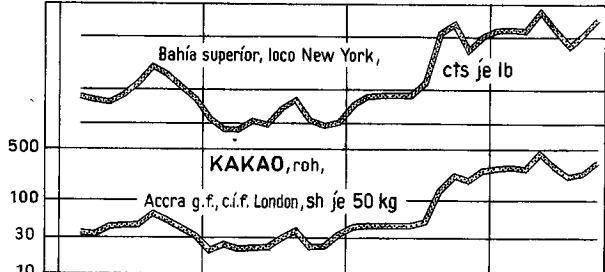
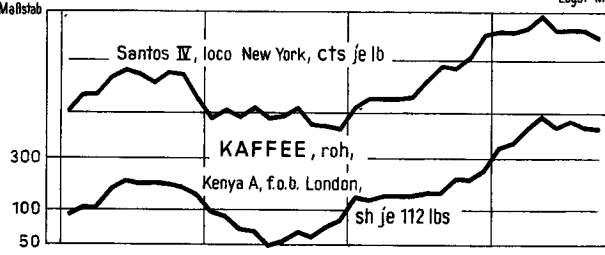
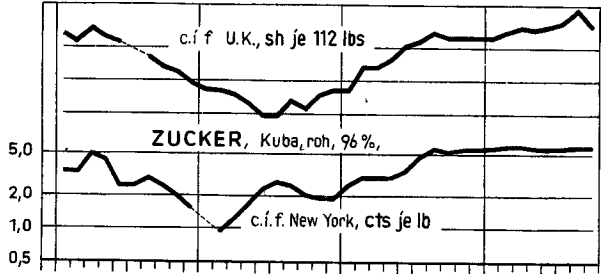
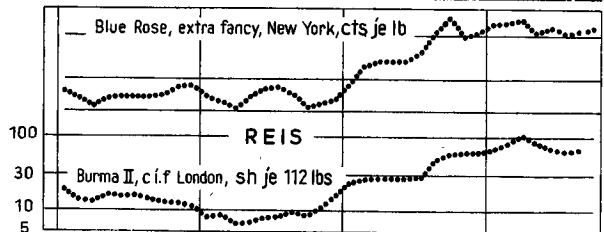
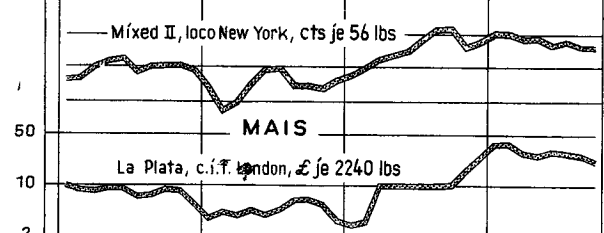
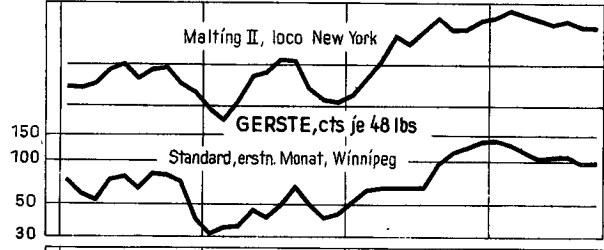
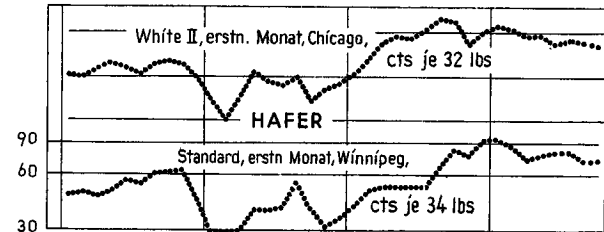
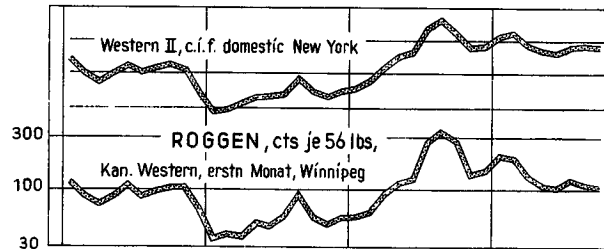
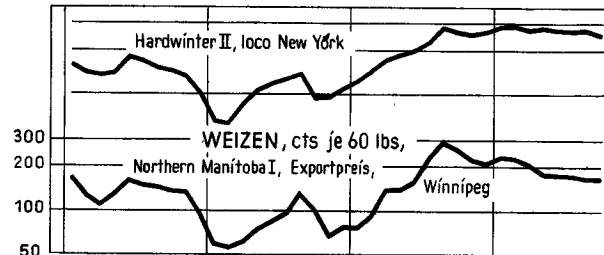
2

4

2

3

3



Indices der industriellen Erzeuger-
umbasiert

| Lfd. Nr. | Land (Berichtsort) | Waren- bzw. Warengruppen | Original- basiszeit | Anzahl der Waren | Erhebungs- zeit- punkt | J a h r | | | | | | |
|--------------------------------|--|----------------------------------|------------------------|------------------------|------------------------------|------------------|------|------|------|------|------|------|
| | | | | | | 1938 | 1955 | 1956 | 1957 | 1958 | 1959 | 1960 |
| <u>Europa</u> | | | | | | | | | | | | |
| 1 | Bundesrepublik Deutschland ¹⁾ | Ba Be Mi E M Ma C Ho K Ha T N | 1950 | 1 100+) | ME | 46 | 102 | 104 | 107 | 108 | 107 | |
| 2 | Belgien | La Ba Be Mi M C Ho K Ha T N | 1936 - 1938 | 135 | MM | 24 | 102 | 105 | 108 | 103 | 102 | |
| 3 | Danemark | La Ba Be Mi M Ma C Ho K Ha T N | 1955 | . | ME | 33 | 103 | 106 | 106 | 105 | 105 | |
| 4 | Finnland | La Ba Be Mi M C Ho K Ha T N | 1935 | 218 | D | 7 | 99 | 104 | 113 | 123 | 122 | |
| 5 | Frankreich | La Ba Be Mi E M C Ho K Ha T N | 1949 | 478 | ME | 4 | 100 | 104 | 110 | 123 | 129 | |
| 6 | Griechenland (Athen/Piräus) | La In R Be Mi N | 1952 | 79 | D | 0,2 | 107 | 116 | 117 | 114 | 116 | |
| 7 | Großbritannien ²⁾ | Ba M Ma C Ho Ha T N | 1954 | . +) | D | - | 103 | 107 | 110 | 111 | 111 | |
| 8 | Irland | La M Ma C Ho K Ha T N | 1953 | 730 | D | 34 ⁷⁾ | 103 | 105 | 111 | 115 | 115 | |
| 9 | Italien | La Ba Be Mi M Ma C Ho K Ha T N | 1953 | 212 | D | 2 | 101 | 103 | 104 | 102 | 99 | |
| 10 | Jugoslawien ¹⁾ | Ba Be Mi E M Ma C Ho K Ha T N | 1959 | 414+) | D | - | 104 | 105 | 105 | 106 | 106 | |
| 11 | Niederlande | La Ba M C Ho K Ha T N | 1948 | 196 | ME | 25 | 101 | 103 | 106 | 104 | 104 | |
| 12 | Norwegen (Oslo) | La Ba Be Mi E M Ma C Ho K Ha T N | 1952 | 577 | MM | 36 | 102 | 107 | 111 | 109 | 109 | |
| 13 | Österreich (Wien) | La Ba Be M C Ho K Ha T N | März 1938 | 44 | MM | 12 ⁹⁾ | 104 | 105 | 109 | 106 | 109 | |
| 14 | Portugal (Lissabon) | La Ba Be Mi M C Ho K Ha T N | 1948 | 236 | MM | 37 | 101 | 102 | 106 | 106 | 106 | |
| 15 | Schweden | La Ba Be Mi M Ma C Ho K Ha T N | 1949 | 327+) | D | 38 | 104 | 109 | 111 | 108 | 108 | |
| 16 | Schweiz | La Ba Be Mi M C K Ha T N | Aug. 1939 | 120 | ME | 47 | 100 | 103 | 104 | 101 | 99 | |
| 17 | Spanien | La Ba Be Mi E M Ma C Ho Ha T N | 1955 | . | . | 16 | 104 | 113 | 132 | 145 | 148 | |
| 18 | Türkei | La Ba Be Mi M C Ho Ha T N | 1938 | 90 | D | 18 | 108 | 126 | 149 | 172 | 206 | |
| <u>Afrika</u> | | | | | | | | | | | | |
| 19 | Algerien (Algier) | La Ba Be M C Ha T N | 1938 | 67 | D | 4 | 101 | 105 | 109 | 121 | 130 | |
| 20 | Marokko (Casablanca) | La Ba Be M C Ho Ha T N | 1939 | 70 | MA | 4 ⁹⁾ | 101 | 104 | 113 | 117 | 118 | |
| 21 | Südafr. Union | La Ba Mi M C Ho Ha T N | 1938 | 225 | D | 38 | 103 | 105 | 106 | 106 | 106 | |
| 22 | Sudan | La R Mi C T N | 1953 | 38 | D | 21 | 97 | 102 | 109 | 93 | | |
| 23 | Tunesien (Tunis) | La Be Mi Ho Ha N | 1940 | 41 | ME | - | 102 | 114 | 114 | 119 | 113 | |
| 24 | a) Ägypten | La Ba Mi M C Ho Ha T N | Juni - Aug. 1939 | 88 | D | 30 | 102 | 113 | 123 | 122 | 121 | |
| 25 | V.A.R.: b) Syrien (Damaskus) | La Ba Be Mi M C Ho Ha T N | 1952 - 1954 | 63 | D | - | 101 | 106 | 102 | 100 | 107 | |
| <u>Nord- und Mittelamerika</u> | | | | | | | | | | | | |
| 26 | Costa Rica (San José) | La In T N | 1936 | 62 | D | 42 | 103 | 104 | 104 | 104 | 103 | |
| 27 | Dominik. Republik (Trujillo) | La R Mi N | 1941 | 56 | D | - | 101 | 100 | 110 | 109 | 102 | |
| 28 | Guatemala (Guatemala Stadt) | La Ba Mi T N | 1950 | 71 | MM | - | 97 | 96 | 96 | 97 | 97 | |
| 29 | Kanada | La Ba Be Mi M C Ho K Ha T N | 1935 - 1939 | 603 | MM | 47 | 101 | 104 | 105 | 105 | 106 | |
| 30 | Kuba (Havanna) | La Ba Be Mi M C Ha T N | 1953 | 60 | MM | - | 99 | 100 | 103 | 103 | | |
| 31 | Mexiko (Mexiko Stadt) | La Ba Be E M C Ho N | 1939 | 210 | D | 23 | 115 | 122 | 130 | 136 | 138 | |
| 32 | Salvador (San Salvador) | | 1955 | 91 | . | - | 86 | 86 | 83 | 78 | 74 | |
| 33 | Vereinigte Staaten | La Ba Be Mi E M Ma C Ho K Ha T N | 1947 - 1949 | 2 000+) | MM | 46 | 100 | 104 | 107 | 108 | 108 | |
| <u>Südamerika</u> | | | | | | | | | | | | |
| 34 | Brasilien | La Ba Be Mi M C Ha T N | 1948 | 93 | D | 10 | 113 | 135 | 151 | 170 | 234 | |
| 35 | Chile (Santiago) | La Ba Be T N | 1947 | 96 | D | 7 | 116 | 289 | 412 | 517 | 671 | |
| 36 | Ecuador | La Be Mi M Ma C N | 1952 | 203 | MM | - | 99 | 98 | 100 | 101 | | |
| 37 | Kolumbien | La Be Mi M Ma C Ho K Ha T N | 1952 | 269 | MM | - | 101 | 109 | 136 | 159 | 175 | |
| 38 | Paraguay (Asunción) | La Ba Be Mi M Ma C T N | 1938 | 59 | D | 2 ¹⁾ | 118 | 158 | 191 | 207 | 240 | |
| 39 | Peru | La Ba Be M T N | 1934 - 1936 | 119 | MM | 11 | 108 | 116 | 122 | 131 | 158 | |
| 40 | Venezuela | La Ba Mi M Ma C Ho Ha T N | 1956 - 1957 | . | MM | 57 | 101 | 99 | 100 | 101 | 104 | |
| <u>Asien</u> | | | | | | | | | | | | |
| 41 | China (Taiwan, Taipeh) | La Ba Be Mi E M Ma C Ho K Ha T N | 1956 | 179 | D | - | 114 | 128 | 137 | 140 | 155 | |
| 42 | Indien | La Be Mi E M Ma C T N | April 1952 - März 1953 | 112+) | D | 27 | 92 | 103 | 109 | 111 | 116 | |
| 43 | Irak (Bagdad) | La Ba Mi T N | Dez. 1938 - Aug. 1939 | 57 | D | 23 ¹⁾ | 101 | 108 | 113 | 101 | | |
| 44 | Iran (Teheran) | La Ba Mi E M T N | März 1936 - März 1937 | 61 | MM | 13 | 97 | 104 | 104 | 101 | 104 | |
| 45 | Israel | La Be Mi N | Juni 1936 | 52 | D | 8 | 105 | 111 | 127 | 130 | 129 | |
| 46 | Japan (Tokio) | La Ba Be Mi E M Ma C Ho K Ha T N | 1952 | 404+) | D | 0,4 | 98 | 103 | 106 | 99 | 100 | |
| 47 | Korea, Süd- | La Ba Be Mi E M Ma C Ho K T N | 1955 | 199 | D | 0,1 | 181 | 238 | 277 | 260 | 267 | |
| 48 | Libanon (Beirut) | La In R Ba Be Mi C T N | 1950 | 90 | D | 18 ²⁾ | 101 | 107 | 109 | 110 | 111 | |
| 49 | Philippinen (Manila) | La In R Be M Ma C N | 1955 | 226 | MM | 29 | 97 | 100 | 105 | 108 | 110 | |
| 50 | Thailand (Bangkok) | La Ba Be Mi E C Ha T N | 1948 | 55 | D | 6 | 116 | 119 | 120 | 124 | 117 | |
| 51 | Vietnam, Süd- (Saigon) | La In R Be Mi N | 1949 | 46 | D | 3 | 111 | 116 | 117 | 118 | 112 | |
| <u>Australien</u> | | | | | | | | | | | | |
| 52 | Austral. Bund (Melbourne) | La Ba Be Mi M C K Ha T N | Juli 1936 - Juni 1939 | 80 | MM | 32 ³⁾ | 104 | 108 | 109 | 106 | 107 | |
| 53 | Neuseeland ²⁾ | La In | 1958 | 763+) | Vj | 41 | 101 | 105 | 106 | 109 | 109 | |
| Indices der | | | | | | | | | | | | |
| <u>Großbritannien</u> | | | | | | | | | | | | |
| 54 | Reuters Index | Stapelwaren ³⁾ | 18. Sept. 1931 | 21 | tagl. | 29 | 101 | 99 | 94 | 85 | 86 | |
| 55 | Financial Times Index | Stapelwaren ⁴⁾ | 1. Juli 1952 | 12 | tagl. | - | 98 | 97 | 92 | 87 | 89 | |
| <u>Vereinigte Staaten</u> | | | | | | | | | | | | |
| 56 | Moody's Index | Stapelwaren ⁵⁾ | 31. Dez. 1931 | 15 | tagl. | 34 | 96 | 99 | 97 | 94 | 91 | |
| 57 | Journal of Commerce Daily Index | Stapelwaren ⁶⁾ | 1947 - 1949 | 30 | tagl. | 35 ⁴⁾ | 108 | 112 | 106 | 98 | 103 | |

Erläuterungen: Ein senkrechter Strich vor einer Zahlenangabe bedeutet, daß entweder im Basiszeitraum, in der Gewichtung oder dem Warenkorb Veränderungen eingetreten sind, die einen Vergleich der neuen mit den vorangegangenen Zahlen nur bedingt zulassen. Teilweise mußten Umbasierungen von Originalzahlen ohne Bezimalstellen vorgenommen werden, so daß geringfügige Abweichungen gegenüber andersartigen Umrechnungen auftreten können. Die Angaben über Originalbasiszeit, enthaltene Waren bzw. Warengruppen, Warenanzahl und Preisbasis werden unter Zugrundelegung der Indexbeschreibungen der einzelnen Länder und der UN ständig überprüft und ergänzt, so daß sich von Fall zu Fall ohne besonderen Hinweis Änderungen ergeben können. Ein Kreuz hinter der Anzahl der Waren bedeutet, daß im Index - soweit bekannt - Fertigwaren mit einem Gewicht von etwa 20 vH und mehr des Gesamtgewichtes einbezogen sind.

Abkürzungen: La = landwirtschaftliche Erzeugnisse einschl. Fischerei- und Gartenbauzeugnisse, In = industrielle Erzeugnisse (Warenzusammensetzung nicht näher bekannt), R = Rohstoffe und Halbwaren, ohne nähere Aufteilung nach Waren- bzw. Warengruppen, Ba = Baumaterialien, Be = Bergbauzeugnisse, Mi = Mineralerzeugnisse, E = Energieerzeugung, M = Metalle und -erzeugnisse, Ma = Maschinen und Fahrzeuge, C = Chemikalien, Pharmazeutika, Düngemittel, Ho = Holz, Holzwaren, Papier und Pappe, K = Kautschuk, -erzeugnisse, Harze und Wachse, Ha = Haute, Felle, Leder und -erzeugnisse, T = Textilrohstoffe, Textil-erzeugnisse einschl. Bekleidung, N = Nahrungsmittel, Genussmittel und Getränke, Futtermittel, MA = Monatsanfang, MM = Monatsmitte, ME = Monatsende, D = Monatsdurchschnitt, Vj = vierteljährlich.

bzw. Großhandelspreise
auf Basis 1954 = 100

| 1 9 5 9 | | | | | | 1 9 6 0 | | | | | | | | | | | | Lfd. |
|-------------------|------|-------|------|------|------|---------|-------|------|-------|-----|------|------|------|-------|------|------|------|------|
| Jul. | Aug. | Sept. | Okt. | Nov. | Dez. | Jan. | Febr. | März | April | Mai | Juni | Juli | Aug. | Sept. | Okt. | Nov. | Dez. | Nr. |
| 106 | 107 | 107 | 107 | 107 | 107 | 108 | 108 | 108 | 108 | 108 | 108 | 108 | 108 | 109 | | | | 1 |
| 102 | 103 | 103 | 103 | 103 | 104 | 105 | 104 | 104 | 103 | 104 | 104 | 103 | 103 | | | | | 2 |
| 105 | 104 | 106 | 106 | 106 | 106 | 106 | 105 | 105 | 105 | 105 | 105 | 105 | 105 | | | | | 3 |
| 120 | 121 | 123 | 124 | 124 | 124 | 125 | 125 | 126 | 126 | 126 | 126 | 126 | 126 | | | | | 4 |
| 127 | 128 | 129 | 131 | 131 | 132 | 133 | 132 | 131 | 133 | 134 | 131 | 130 | 130 | 131 | | | | 5 |
| 117 | 116 | 115 | 116 | 116 | 116 | 116 | 116 | 117 | 118 | 118 | 118 | 118 | 119 | 120 | | | | 6 |
| 111 | 111 | 111 | 112 | 112 | 112 | 112 | 112 | 112 | 113 | 113 | 113 | 113 | 113 | 113 | | | | 7 |
| 115 | 114 | 114 | 114 | 113 | 114 | 114 | 114 | 115 | 115 | 115 | 115 | 115 | | | | | | 8 |
| 98 | 98 | 99 | 100 | 100 | 100 | 101 | 100 | 100 | 100 | 100 | 99 | 100 | 100 | | | | | 9 |
| 106 | 106 | 106 | 106 | 106 | 106 | 106 | 106 | 107 | 107 | 109 | 109 | 109 | 110 | | | | | 10 |
| 104 | 104 | 104 | 107 | 107 | 105 | 104 | 104 | 102 | 102 | 102 | 102 | 101 | | | | | | 11 |
| 109 | 110 | 110 | 110 | 110 | 110 | 110 | 110 | 110 | 110 | 109 | 109 | 109 | 109 | | | | | 12 |
| 108 | 110 | 110 | 110 | 109 | 109 | 109 | 109 | 109 | 108 | 108 | 109 | 109 | 108 | | | | | 13 |
| 105 | 106 | 106 | 106 | 106 | 107 | 107 | 108 | 109 | 109 | 110 | 109 | | | | | | | 14 |
| 108 | 108 | 109 | 110 | 111 | 111 | 111 | 111 | 111 | 111 | 111 | 112 | 111 | | | | | | 15 |
| 99 | 99 | 100 | 100 | 101 | 101 | 101 | 100 | 100 | 100 | 100 | 100 | 100 | 100 | | | | | 16 |
| 144 | 146 | 149 | 148 | 149 | 150 | 149 | 149 | 149 | 150 | 150 | | | | | | | | 17 |
| 207 | 208 | 210 | 212 | 210 | 215 | 220 | 222 | 221 | 220 | 220 | 216 | 212 | | | | | | 18 |
| | | | | | | | | | | | | | | | | | | |
| 129 | 130 | 132 | 133 | 135 | 135 | 135 | 135 | 134 | 135 | 134 | | | | | | | | 19 |
| 116 | 117 | 113 | 114 | 119 | 125 | 128 | 130 | 130 | 130 | 126 | 121 | 123 | | | | | | 20 |
| 106 | 106 | 106 | 106 | 107 | 107 | 108 | 107 | 106 | 107 | 106 | | | | | | | | 21 |
| . | 88 | . | . | 83 | . | . | 89 | . | | | | | | | | | | 22 |
| 114 | 113 | 113 | 113 | 112 | 114 | | | | | | | | | | | | | 23 |
| 122 | 121 | 120 | 120 | 121 | 122 | 124 | 124 | 123 | 122 | | | | | | | | | 24 |
| 103 | 105 | 106 | 109 | 109 | 111 | 114 | 111 | 108 | 105 | 103 | 110 | | | | | | | 25 |
| | | | | | | | | | | | | | | | | | | |
| 105 | 103 | 102 | 101 | 101 | 97 | 101 | 101 | 103 | 105 | 105 | | | | | | | | 26 |
| 102 | 103 | 103 | 103 | 103 | 105 | 111 | 111 | 108 | 110 | 106 | | | | | | | | 27 |
| 99 | 99 | 99 | 97 | 97 | 98 | 95 | . | 96 | 96 | 97 | 97 | | | | | | | 28 |
| 106 | 106 | 106 | 106 | 106 | 106 | 106 | 106 | 106 | 107 | 107 | 107 | 107 | 106 | | | | | 29 |
| 102 | 101 | 101 | | | | | | | | | | | | | | | | 30 |
| 137 | 137 | 136 | 137 | 137 | 137 | 136 | 137 | 141 | 144 | 145 | 147 | 150 | 150 | | | | | 31 |
| 74 | 74 | 74 | 73 | 74 | 74 | 75 | 77 | 74 | 74 | 74 | 74 | 74 | | | | | | 32 |
| 108 | 108 | 108 | 108 | 108 | 108 | 108 | 108 | 109 | 109 | 109 | 108 | 109 | 108 | | | | | 33 |
| | | | | | | | | | | | | | | | | | | |
| 229 | 242 | 249 | 254 | 262 | 266 | 271 | 281 | 284 | 287 | 287 | | | | | | | | 34 |
| 707 | 710 | 716 | 705 | 699 | 695 | 698 | 695 | 691 | 693 | 698 | | | | | | | | 35 |
| . | . | 99 | . | . | 98 | . | . | 98 | | | | | | | | | | 36 |
| 178 | 178 | 178 | 177 | 177 | 179 | 177 | 176 | 179 | 182 | 182 | 182 | 183 | | | | | | 37 |
| 245 | 246 | 256 | 256 | 258 | 260 | 265 | 265 | 265 | 266 | 269 | | | | | | | | 38 |
| 157 | 166 | 172 | 174 | 176 | 177 | 177 | 178 | 180 | 177 | 177 | 177 | | | | | | | 39 |
| 105 | 104 | 104 | 105 | 104 | 105 | 106 | 105 | 105 | 105 | 105 | | | | | | | | 40 |
| | | | | | | | | | | | | | | | | | | |
| 153 | 156 | 158 | 160 | 162 | 161 | 165 | 167 | 173 | 177 | 173 | 175 | 173 | | | | | | 41 |
| 117 | 118 | 118 | 120 | 119 | 118 | 119 | 120 | 119 | 121 | 123 | 123 | 125 | | | | | | 42 |
| 108 | 114 | 116 | 115 | 116 | 122 | 121 | 119 | 118 | 116 | 112 | 111 | | | | | | | 43 |
| 103 | 103 | 105 | 107 | 108 | 110 | 108 | 108 | 110 | 113 | 114 | 114 | 115 | | | | | | 44 |
| 128 | 129 | . | . | . | 126 | 127 | 127 | 128 | 129 | 126 | 123 | 125 | | | | | | 45 |
| 99 | 100 | 100 | 101 | 102 | 102 | 102 | 101 | 101 | 101 | 101 | 101 | 101 | | | | | | 46 |
| 270 | 276 | 282 | 279 | 274 | 277 | 277 | . | 287 | 290 | 292 | 297 | 301 | | | | | | 47 |
| 111 | 111 | 110 | 111 | 112 | 112 | | | | | | | | | | | | | 48 |
| 108 | 109 | 111 | 112 | 111 | 113 | 113 | 113 | 111 | 111 | 113 | 112 | | | | | | | 49 |
| 119 | 120 | 119 | 113 | 117 | 115 | 120 | 117 | 115 | 111 | 110 | 112 | | | | | | | 50 |
| 114 | 117 | 117 | 113 | 110 | 108 | 106 | 106 | 109 | 111 | 114 | 117 | 119 | | | | | | 51 |
| | | | | | | | | | | | | | | | | | | |
| 108 | 109 | 108 | 108 | 107 | 108 | 109 | 109 | 110 | 112 | 113 | 116 | 117 | | | | | | 52 |
| . | 111 | . | . | 109 | . | . | 112 | . | . | 111 | . | | | | | | | 53 |
| Stapelwarenpreise | | | | | | | | | | | | | | | | | | |
| 84 | 85 | 87 | 88 | 88 | 88 | 90 | 89 | 88 | 88 | 88 | 87 | 86 | 86 | 85 | | | | 54 |
| 88 | 90 | 89 | 89 | 90 | 89 | 90 | 89 | 89 | 91 | 91 | 89 | 87 | 86 | 85 | | | | 55 |
| | | | | | | | | | | | | | | | | | | |
| 91 | 91 | 91 | 90 | 91 | 89 | 90 | 89 | 89 | 90 | 90 | 89 | 89 | 87 | 86 | | | | 56 |
| 102 | 103 | 106 | 107 | 108 | 105 | 105 | 104 | 103 | 103 | 103 | 101 | 99 | 97 | 96 | | | | 57 |

Anmerkungen: 1) Index der Erzeugerpreise industrieller Produkte.- 2) Output-Index (industrielle Produkte).- 3) Weizen, Mais, Reis, Zucker, Kakao, Pfeffer, Sojabohnen, Leinsaat, Erdnüsse, Kopro, Baumwolle, Hanf, Jute, Kautschuk, Schellack, Kupfer, Blei, Zinn, Gold, Silber.- 4) Weizen, Mais, Kaffee, Kakao, Baumwollsaat, Woll, Baumwolle, Sisal, Kautschuk, Kupfer, Blei, Zinn.- 5) Weizen, Mais, Schweine, Zucker, Kaffee, Kakao, Woll, Baumwolle, Seide, Haut, Kautschuk, Stahlschrott, Kupfer, Blei, Silber.- 6) Getreide, Nahrungsmittel, Textilien, Metalle.- 7) Oktober 1938.- 8) März 1938.- 9) 1939.- 10) Dez. 1938.- 11) 1. Dez. 1938.- Aug. 1939.- 12) Juni 1939.- 13) 1. Juli 1938.- Juni 1939.- 14) Aug. 1939.

Veröffentlichungen über Auslandspreise sowie Einfuhrpreise und Preise für Verkehrsleistungen in der Serie „Preise, Löhne, Wirtschaftsrechnungen“

Reihe 1 Einfuhrpreise und Index der Einkaufspreise für Auslandsgüter

12 Monatshefte
1 Jahreshaft

Reihe 7 Preise für Verkehrsleistungen

Eisenbahnverkehr, Seeverkehr, Binnenschifffahrt,
Luftverkehr – Index der Seefrachtraten

4 Vierteljahres-
hefte

Reihe 8 Großhandelspreise im Ausland

Teil I: Preise für: Getreide, Fleisch und Fette, Molkerei-
produkte, Zucker, Genußmittel, Gewürze, Ölsaa-
ten, pflanzliche Öle und andere Nahrungsmittel

4 Vierteljahres-
hefte

Teil II: Preise für: Textilien, Häute, Leder, Kautschuk,
Mineralöle, Baustoffe, Zellstoff, Papier, Harze
und Wachse

4 Vierteljahres-
hefte

Teil III: Preise für: Kohle, Erze und Mineralien, Eisen
und Stahl, NE-Metalle, Chemikalien und Dünge-
mittel

4 Vierteljahres-
hefte

Weltmarktpreise ausgewählter Waren

12 Monatshefte

Reihe 9 Einzelhandelspreise im Ausland

Preise für Nahrungs- und Genußmittel, Bekleidung
und Schuhwerk, Heiz- und Leuchtmittel, Hausrat
und andere Bedarfsgüter, sowie Preisindexziffern
der Lebenshaltung und Indexziffern der Einzel-
handelspreise

4 Vierteljahres-
hefte

Reihe 10 Internationaler Vergleich der Preise für die Lebenshaltung

Berechnungen der Verbrauchergeldparitäten zwi-
schen der DM und Währungen des Auslandes, die
Fort- und Rückberechnung der Ergebnisse sowie
Devisenkurse in langjähriger Übersicht

12 Monatshefte
1 Jahreshaft

Wöchentlich werden Stichtagpreise ausgewählter Waren des Welthandels auch in „Statistischer Wochendienst“,
Teil Wochenzahlen, gebracht.

Auszugsweise erscheinen in „Wirtschaft und Statistik“ Monatsdurchschnittspreise wichtiger Waren
aus der Reihe PLW 8.

PREISE - LÖHNE - WIRTSCHAFTSRECHNUNGEN

Die Serie gliedert sich in 16 Einzelreihen

Reihe 1: Einfuhrpreise und Index der Einkaufspreise für Auslandsgüter

Die Reihe erscheint jährlich mit den Monatszahlen (etwa 70 Waren und 120 Meßziffern) für das abgelaufene Jahr und den Durchschnitten für die Jahre seit 1950 sowie monatlich mit den neuesten Zahlen.

Reihe 2: Preise und Preisindex ausgewählter Grundstoffe

Diese Reihe erscheint jährlich mit Monatszahlen (etwa 95 Grundstoffe und etwa 200 Meßziffern) sowie monatlich nur mit Preisindizes. Die Monatshefte wurden bis März 1960 in der Arbeitsreihe VI/2 der Statistischen Berichte herausgegeben.

Reihe 3: Preise und Preisindizes für industrielle Produkte

Die Reihe (etwa 500 monatlich errechnete Meßziffern) wird voraussichtlich 1961 mit den Monats- und Jahreszahlen seit 1950 erscheinen und soll jährlich fortgesetzt werden. Hierüber erscheinen ab August 1960 Monatshefte als Fortsetzung des früheren Statistischen Berichtes Arbeitsreihe VI/6.

Reihe 4: Preise und Preisindizes für die Land- und Forstwirtschaft

Die Reihe (etwa 350 Meßziffern) enthält die Indices der Erzeugerpreise land- und forstwirtschaftlicher Produkte sowie die der Einkaufspreise landwirtschaftlicher Betriebsmittel und ist erstmalig für die Jahre und Monate (z. T. Vierteljahre) von 1950 bis 1958/59 herausgegeben worden. Sie wird jährlich fortgesetzt. Als Ergänzung erschienen bis Juli 1960 monatlich die Arbeitsreihen VI/6 und VI/7 der Statistischen Berichte, die ab August 1960 durch Monatshefte zu PLW Reihe 4 ersetzt werden.

Reihe 5: Meßziffern für Bauleistungspreise und Preisindizes für Bauwerke

Die vierteljährlich erscheinende Reihe enthält Meßziffern für Bauleistungspreise, Preisindizes der einzelnen Bauarbeiten und Indices zunächst für Wohngebäude (Ein- und Mehrfamiliengebäude). Eine Erweiterung durch Indices für andere Gebäude- und verschiedene Straßenarten ist vorgesehen. Das erste Heft der Reihe enthält ein vollständiges Leistungsverzeichnis, ausführliche Baubeschreibungen und Wägungsschemata der den Indexberechnungen zugrunde gelegten Wohngebäudetypen. Die Reihe erscheint als Fortsetzung der früheren Statistischen Berichte VI/21. Jedem Heft der Reihe 5 geht ein Vorbericht in verkürzter Form voraus.

Reihe 6: Einzelhandelspreise und Indices der Verbraucherpreise

Neben den monatlichen Landes- und Bundesdurchschnittspreisen für rund 300 Waren und Leistungen und den Bundesdurchschnitten für etwa 55 bis 60 Waren und Leistungen sowie einigen bundeseinheitlichen Tarif- und Gebührensätzen enthält das Jahreshaft dieser Reihe die monatliche Entwicklung des Preisindex für die Lebenshaltung (gegliedert nach Bedarfs- und Warengruppen sowie Waren) und des Index der Einzelhandelspreise (gegliedert nach Branchen sowie Warengruppen und Waren). Ferner sind Übersichten aufgenommen, die die Streuung der Preise für die Lebenshaltung an einem Stichtag erkennen lassen. Als Ergänzung wird außerdem monatlich ein Heft mit den neuesten Berechnungsergebnissen zum Preisindex für die Lebenshaltung und zum Index der Einzelhandelspreise sowie mit Bundesdurchschnittspreisen und ein kurzgefaßter Vorbericht herausgegeben. Außerdem erscheint wöchentlich noch eine Ausgabe mit den Meßziffern der Verbraucherpreise ausgewählter Nahrungsmittel in den Landeshauptstädten.

Reihe 7: Preise für Verkehrsleistungen

Die Reihe erscheint viermal im Jahr. Sie gibt Auskunft über Preise im Eisenbahnverkehr, in der See- und Binnenschifffahrt und im Luftverkehr (350 Verkehrsrelationen und 60 Indexreihen), überwiegend mit Monatszahlen.

Reihe 8: Großhandelspreise im Ausland

Vierteljährlich mit Zahlen für die letzten 15 Monate erscheinen 3 Hefte in monatlichem Abstand.

Teil I: Nahrungs- und Genußmittel, Technische Öle u. ä. (etwa 75 Waren in 540 Preisreihen).

Teil II: Textilien, Leder, Papier, Harze, Treibstoffe, Baustoffe u. ä. (etwa 65 Waren in 540 Preisreihen).

Teil III: Kohle, Metalle, Chemikalien, Kunststoffe u. ä. (etwa 100 Waren in 540 Preisreihen).

Als aktuelle Berichte werden monatlich die Hefte „Weltmarktpreise ausgewählter Waren“ herausgegeben, die eine Auswahl aus den Teilen I—III enthalten.

Reihe 9: Einzelhandelspreise im Ausland

Die Reihe erscheint vierteljährlich mit Zahlen für die letzten 15 Monate (mehr als 40 Länder mit etwa 1600 Preisreihen und Preisindizes für die Lebenshaltung in etwa 100 Ländern).

Reihe 10: Internationaler Vergleich der Preise für die Lebenshaltung

Der Bericht erscheint in ausführlicher Form einmal jährlich und enthält internationale Kaufkraftvergleiche (Verbrauchergeldparitäten) der ausländischen Währungen im Verhältnis zur RM/DM als Ergebnisse von Preisvergleichen für Waren und Dienstleistungen der Lebenshaltung im langjährigen Überblick. Bisher wurden Vergleiche mit über 40 Ländern durchgeführt. Daneben erscheint ein monatlicher Bericht in der gleichen Reihe zur aktuellen Unterrichtung, der jeweils neuere Fortrechnungsergebnisse bzw. die Ergebnisse neu berechneter Preisvergleiche enthält.

Reihe 11: Tarifföhne und -gehälter

Eine Loseblattsammlung, die im Mai und November eines jeden Jahres auf den neuesten Stand gebracht wird und sich in Teil I für Arbeiter und Teil II für Angestellte gliedert, enthält Lohnsätze aus 341 und Gehaltssätze aus 126 Tarifverträgen. Es werden Zeitlohnsätze der höchsten tariflichen Altersstufe und Monatsgehälter (Anfangs- und Endgehälter) für ausgewählte Lohn- bzw. Gehaltsgruppen sowie „Wichtige tarifliche Regelungen“ dargestellt. Als Teil III erscheint vierteljährlich ein Heft, das die vierteljährlichen Entwicklungsreihen des Index der Tarifföhne und -gehälter sowie der tariflichen Arbeitszeiten in der Gliederung nach Wirtschaftsgruppen enthält.

Reihe 12: Verdienste und Löhne im Ausland

Der Bericht bringt jährlich in 2 Heften (Heft 1: Arbeitnehmerverdienste und Arbeitszeiten, Streiks und Aussperrungen im Ausland; Heft 2: Tarifföhne und Lohnindizes in ausgewählten Ländern) Angaben über Arbeitnehmerverdienste, tarifliche Lohn- und Gehaltssätze, Lohnindizes, Arbeitszeiten, Streiks und Aussperrungen im Ausland. Neben Tabellen enthält er begriffliche und methodische Erläuterungen zu den Statistiken der einzelnen Länder.

Reihe 13: Wirtschaftsrechnungen

Jährlich wird in zwei Teilen über die Entwicklung der monatlichen Einnahmen und Ausgaben sowie des Verbrauchs von Lebensmitteln in Vier-Personen-Arbeitnehmerhaushalten einer mittleren (Teil I) sowie Zwei- und Drei-Personen-Haushalten von Renten- und Fürsorgeempfängern einer unteren Verbraucherguppe (Teil II) berichtet. Die Hefte enthalten Zahlen für die einzelnen Monate des Kalenderjahres sowie für die Monate im Vierteljahres- und Jahresdurchschnitt mit Vergleichszahlen für frühere Erhebungsjahre. Als Ergänzung zu Teil I erscheinen drei Vierteljahreshefte mit Angaben für die einzelnen Monate der Vierteljahre sowie der Monate im Vierteljahresdurchschnitt. Außerdem werden in Sonderheften die Ergebnisse von Jahresuntersuchungen, für Haushalte verschiedener Bevölkerungsgruppen veröffentlicht, von denen Sonderheft 1 über Arbeitnehmerhaushalte 1949 und 1950/51 sowie Sonderheft 2 über Rentnerhaushalte 1951/52 inzwischen erschienen sind.

Reihe 14: Arbeiterverdienste der Landwirtschaft

Eine halbjährlich für die Berichtsmonate März und September, ab 1959 jährlich für den Monat September, erscheinende Reihe enthält die durchschnittlichen Bruttobarverdienste ausgewählter Arbeitergruppen und die durchschnittlichen Arbeitszeiten der Arbeiter im Stundenlohn in Betrieben mit einer landwirtschaftlichen Nutzfläche von 20 und mehr Hektar. Auch Indices werden berechnet.

Reihe 15: Arbeitnehmerverdienste in Industrie und Handel

Die Reihe erscheint vierteljährlich — erstmalig mit Angaben für Februar 1957 — und bringt jeweils für den mittleren Monat des Quartals Angaben über die durchschnittlich bezahlten Wochenarbeitsstunden, Bruttostunden- und Bruttowochenverdienste der Arbeiter und die Monatsverdienste der Angestellten in 56 Wirtschaftsgruppen, gegliedert nach Geschlecht und Leistungsgruppen im Bundesgebiet und in den einzelnen Ländern. Auch Indices werden berechnet. Die Ergebnisse vor Februar 1957 wurden in der früheren Reihe 10 „Arbeiterverdienste“ veröffentlicht.

Reihe 16: Arbeiterverdienste im Handwerk

Die Reihe erscheint halbjährlich, erstmalig mit Angaben für November 1957.

**HERAUSGEBER: STATISTISCHES BUNDESAMT · WIESBADEN
VERLAG: W. KOHLHAMMER GmbH · STUTTGART UND MAINZ**