

STATISTISCHES
BUNDESAMT
WIESBADEN

PREISE LÖHNE WIRTSCHAFTSRECHNUNGEN

Reihe 6

Preise und Preisindices der Lebenshaltung

Sonderheft

**Neuberechnung der Preisindices
der Lebenshaltung auf Basis 1970**



VERLAG W. KOHLHAMMER

STATISTISCHES
BUNDESAMT
WIESBADEN

FACHSERIE **M**

PREISE LÖHNE WIRTSCHAFTSRECHNUNGEN

Reihe 6

Preise und Preisindices der Lebenshaltung

Sonderheft

**Neuberechnung der Preisindices
der Lebenshaltung auf Basis 1970**



Bestellnummer: 310690 — 740000

VERLAG W. KOHLHAMMER, STUTTGART UND MAINZ

Erschienen im Mai 1974

Nachdruck - auch auszugsweise - nur mit Quellenangabe gestattet

Preis: DM 7,-

I n h a l t

| | Seite |
|---|-------|
| Einführung | 4 |
| Zur Neuberechnung der Preisindices auf Basis 1970 | 5 |
| Die Preisindices für die Lebenshaltung auf Basis 1970 | 7 |
| Tabellenteil | |
| I. Die Wägungsschemata der neuen Preisindices für die Lebenshaltung auf Basis 1970 | 12 |
| II. Preisindex für die Lebenshaltung | |
| A. Gesamtlebenshaltung aller privaten Haushalte und für abgegrenzte Verbrauchergruppen | 25 |
| B. Alle privaten Haushalte | |
| 1. Nach Hauptgruppen | 27 |
| 2. Nach Dauerhaftigkeit und Wert der Güter | 28 |
| 3. Nach Waren, Leistungen und Wohnungsnutzung | 29 |
| 4. Nach Gruppen und Untergruppen | 30 |
| 5. Kfz-Anschaffung und -Unterhaltung ("Kraftfahrer-Preisindex") | 41 |
| C. 4-Personen-Haushalte von Angestellten und Beamten mit höherem Einkommen | |
| 1. Nach Hauptgruppen | 42 |
| 2. Nach Waren, Leistungen und Wohnungsnutzung | 43 |
| D. 4-Personen-Arbeitnehmerhaushalte mit mittlerem Einkommen des alleinverdienenden Haushaltsvorstandes | |
| 1. Nach Hauptgruppen | 44 |
| 2. Nach Bedarfsgruppen | 45 |
| 3. Nach Dauerhaftigkeit und Wert der Güter | 46 |
| 4. Nach Waren, Leistungen und Wohnungsnutzung | 47 |
| 5. Nach Gruppen und Untergruppen | 48 |
| E. 2-Personen-Haushalte von Renten- und Sozialhilfeempfängern | |
| 1. Nach Hauptgruppen | 59 |
| 2. Nach Bedarfsgruppen | 60 |
| 3. Nach Waren, Leistungen und Wohnungsnutzung | 61 |
| Schaubild | 62 |

Einführung

Anläßlich der Umstellung der Preisindices für die Lebenshaltung auf die Basis 1970 legt das Statistische Bundesamt ein Sonderheft vor, das neben den methodischen Aufsätzen zur Neuberechnung und den neuen Wägungsschemata einen ausführlichen Tabellenteil enthält.

Die neuen Indices mußten bis zum Januar 1968 zurückberechnet werden. Die Gründe hierfür sind im Aufsatz "Zur Neuberechnung der Preisindices auf Basis 1970" ausführlich dargelegt. Durch die Rückrechnung bis 1968 wurden sämtliche auf der alten Basis 1962 erstellten Zahlen durch neue Ergebnisse ersetzt. Das neue Zahlenmaterial, das sich auf einen Zeitraum von sechs Jahren, von 1968 bis 1973, bezieht und Monats- und Jahresindices für alle in dieser Fachserie laufend nachgewiesenen Warengruppen umfaßt, läßt sich im regulären Veröffentlichungsprogramm nicht darstellen. Es wird daher im Tabellenteil dieses Sonderheftes abgedruckt, der weitgehend dem Indexteil-Aufbau des Monatsheftes dieser Fachserie entspricht. Um Interessenten die Möglichkeit zu geben, über den Januar 1968 zurück lange Reihen zu bilden, wurden auch die Umbasierungsfaktoren angegeben, mit denen die vor Januar 1968 auf Basis 1962 (= 100) veröffentlichten Werte auf 1970 umgerechnet werden können.

Zur Neuberechnung der Preisindices auf Basis 1970

1. Bisherige Grundsätze für Indexneuberechnungen

Die Preis- und Lohnindices sowie andere laufend ermittelte Indices des Statistischen Bundesamtes werden nach der Laspeyres-Formel, also mit einem unverändert beibehaltenen Warenkorb berechnet. Von den Vorteilen dieses Verfahrens seien vor allem die unmittelbar gegebene Vergleichbarkeit aller Indexzahlen (für alle Zeitpunkte) innerhalb der Gesamtreihe und damit die leichte Verständlichkeit der Indexaussage auch für Laien genannt. Andererseits hat ein Index mit festem Warenkorb den Nachteil, daß er mit zunehmender zeitlicher Entfernung vom Basisjahr unrealistisch werden kann. Das Statistische Bundesamt hat sich daher wiederholt mit der Frage auseinandergesetzt, wie man verhindern kann, daß sich dieser Nachteil zu stark auswirkt und die Laspeyres-Indices, die es berechnet, in zu starkem Maße an Aussagekraft verlieren. Schon im Zusammenhang mit der ersten allgemeinen Index-Umstellung, von der ersten Nachkriegsbasis 1950 auf die Basis 1958, hat es als Ergebnis dieser Überlegungen folgende Grundsätze aufgestellt:

1. Durch regelmäßige Kontrollrechnungen unter Verwendung neuerer Warenkörbe (also durch Indices nach der Paasche-Formel) soll festgestellt werden, ob die Laspeyres-Indices noch als ausreichend realistisch gelten können bzw. in welchem Zeitpunkt der Unterschied zwischen den Indexannahmen und der Wirklichkeit so groß geworden ist, daß die Beibehaltung eines unveränderten Warenkorbes nicht mehr länger vertretbar erscheint.
2. Grundsätzlich soll ein häufigerer Wechsel des Basisjahres angestrebt werden, etwa alle vier oder fünf Jahre.
3. Bei jeder Indexneuberechnung ist zu prüfen, ob die Indices auf der neuen Basis auf einen Zeitpunkt vor dem neuen Basisjahr zurückgerechnet werden sollen. Im Prinzip sind die neuen Indices im Rahmen des Möglichen so weit zurückzurechnen, daß bei der Verkettung mit den alten Reihen kein zu großer Bruch in den durchlaufenden Reihen entsteht.

Der letzte Punkt ist vor allem von Bedeutung, wenn eine nach den Kontrollrechnungen gebotene Indexneubasierung zunächst unterbleiben muß, weil das Jahr, in dem die alten Reihen zu unrealistisch werden, nicht als neues Indexbasisjahr geeignet ist oder aus anderen Gründen hierfür nicht infrage kommt.

Dieser Fall trat tatsächlich ein, als die Kontrollrechnungen zu den auf Basis 1962 berechneten Preisindices schon nach wenigen Jahren erkennen ließen, daß diese Indices die aktuelle Preisentwicklung nicht mehr genau genug wiedergaben (vgl. Tabelle).

| | Preisindex für die Lebenshaltung ¹⁾ | | Index der Erzeugerpreise industrieller Produkte | |
|------|--|---------------------------------|---|---------------------------------|
| | auf Basis 1962 | auf Basis des jeweiligen Jahres | auf Basis 1962 | auf Basis des jeweiligen Jahres |
| 1963 | 103,0 | 102,8 | 100,5 | — |
| 1965 | 109,0 | 108,1 | 104,0 | 102,9 |
| 1967 | 114,4 | 112,1 | 104,9 | 103,2 |
| 1969 | 119,3 | 116,7 | 101,5 ²⁾ | 98,4 ²⁾ |

¹⁾ Von 4-Personen-Arbeitnehmerhaushalten mit mittlerem Einkommen. — ²⁾ Ohne Umsatz-(Mehrwert-)steuer.

Bevor hierauf näher eingegangen wird, sei kurz erwähnt, daß es bei der Umstellung von der Basis 1958 auf die Basis 1962 möglich war, die drei genannten Grundsätze strikt anzuwenden. Vor allem ist die Kürze des Zeitraumes zwischen beiden Basisjahren hervorzuheben. Ob-

wohl es sich nur um vier Jahre handelte, wurde der neue Preisindex für die Lebenshaltung auf Basis 1962 noch um ein Jahr, bis Januar 1961, zurückgerechnet, weil es wünschenswert erschien, selbst den geringfügigen Bruch in der durchlaufenden Indexreihe, der sonst entstanden wäre, zu vermeiden.

2. Kontrollrechnungen zu den Indices auf Basis 1962

Hätte die Frage, wie lange an den Warenkörben des Jahres 1962 festgehalten werden durfte, nach gleich strengen Maßstäben entschieden werden können wie zwischen 1958 und 1962, so hätte eigentlich als nächstes Umstellungsjahr das Jahr 1966 vorgesehen werden müssen. Wie die Tabelle erkennen läßt, war schon 1965 die Verteuerung (seit 1962) der Lebenshaltung mittlerer 4-Personen-Arbeitnehmerhaushalte nach dem Paasche-Index (8,1 %) um 0,9 Punkte geringer als nach dem offiziellen (Laspeyres-)Index (9,0 %). Bei den Erzeugerpreisen industrieller Produkte betragen die entsprechenden Steigerungssätze nur 2,9 % (Paasche) bzw. 4,0 % (Laspeyres), so daß die Differenz von 1,1 Punkten hier noch wesentlich schwerer wiegt. Wie die anderen Preisindices in dieser Hinsicht zu beurteilen sind, läßt sich leider nicht sagen. Das Statistische Bundesamt kann aus verschiedenen Gründen nur für einen der (sich auf einen bestimmten Haushaltstyp beziehenden) Preisindices für die Lebenshaltung und für den Index der Erzeugerpreise industrieller Produkte regelmäßige Kontrollrechnungen nach Paasche durchführen. Es gibt jedoch allgemeine Überlegungen und Erfahrungen bezüglich der unterschiedlichen Voraussetzungen, unter denen Käufer und Verkäufer auf verschiedenen Wirtschaftsstufen bzw. in verschiedenen Wirtschaftsbereichen auf stärkere Preisveränderungen reagieren. Sie lassen die Vermutung gerechtfertigt erscheinen, daß bei den Außenhandelspreisindices und beim Großhandelspreisindex entsprechende Kontrollrechnungen noch größere Differenzen ergeben hätten.

Bei der Beurteilung der Kontrollrechnungen ist auch zu bedenken, daß hinter den Abweichungen beim Gesamtindex größere, u. U. sogar erheblich größere Differenzen bei den Teilindices stehen können. Dies kann zwar bei den Kontrollrechnungen wegen der hierbei angewandten vereinfachten Verfahren zur Ableitung der Wägungsanteile nicht mit ausreichender Genauigkeit nachgewiesen werden, wurde aber bei den Indexneuberechnungen auf Basis 1958 und 1962 durch viele Beispiele belegt. In dem Aufsatz über die Neuberechnung des Preisindex für die Lebenshaltung auf Basis 1970 in diesem Heft, S. 693 ff., werden wichtige Teilindices genannt, bei denen die Differenz zwischen alter und neuer Reihe sogar in die andere Richtung geht als bei der betreffenden Gesamtreihe.

Die Tatsache, daß die Abweichungen bei den Teilindices größer sein und in die andere Richtung gehen können als beim Gesamtindex, ist nicht überraschend. Es gibt zwar eine einheitlich wirkende Ursache für die Abweichung zwischen neuen und alten Preisindexreihen, nämlich die Neigung der Käufer, relativ mehr Güter nachzufragen, die sich weniger stark verteuern oder gar verbilligen. Diese Neigung führt aber nur zu Auswirkungen bei den Gütergruppen des sog. elastischen Bedarfs (aus der Sicht der privaten Haushalte, die damit aber auch auf die Märkte der vorgelagerten Wirtschaftsstufen Einfluß nehmen) bzw. bei wirklich frei gegeneinander austauschbaren Substitutionsgütern. Starke Einzelpreiserhöhungen, denen die Käufer nicht oder nur zum Teil ausweichen wollen (Tabakwarenpreiserhöhung, Verteuerung von Benzin) oder können (Mietensteigerung, Heizölpreiserhöhung), führen

manchmal dazu, daß der sonst feststellbare Effekt des erwähnten ökonomischen Verhaltens stark gemindert, ausgeglichen oder sogar überkompensiert wird.

Diese Überlegungen wären nur dann ohne Bedeutung, wenn lediglich die Gesamtreihen interessieren würden. Dies mag allenfalls für die — allerdings zahllosen! — Benutzer des Preisindex für die Lebenshaltung gelten, die diesen Index im Zusammenhang mit Wertsicherungsklauseln in privaten Verträgen beobachten. Wer dagegen den Preisindex für die Lebenshaltung zur Orientierung bei wirtschafts- und konjunkturpolitischen Fragestellungen benötigt, wird stets neben der Gesamtreihe zumindest auch die Teilindizes für größere Güterzusammenfassungen wie Nahrungsmittel, Mietwohnungen, Dienstleistungen (einschließlich Reparaturen) und andere Waren beobachten wollen. Was den Index der Erzeugerpreise industrieller Produkte und andere Indices anbelangt, so sind nicht einmal die privaten Anfragen, die das Statistische Bundesamt erhält, überwiegend auf die Gesamtreihe gerichtet.

3. Zur Wahl des Jahres 1970 als neues Basisjahr

Die in der Tabelle dargestellten Abweichungen zwischen den offiziellen Indices und den Kontrollzahlen sowie die vorstehend wiedergegebenen zusätzlichen Überlegungen hätten eigentlich eine baldige Indexreform angezeigt erscheinen lassen. Gegen eines der Jahre 1966 oder 1967 als neues Basisjahr sprach jedoch — von sonstigen Gründen wie der extremen Konjunkturlage abgesehen — allein schon die bevorstehende Änderung des Umsatzsteuersystems. Bei der Wahl eines dieser Jahre hätte die Umsatzsteuerreform dazu geführt, daß die neuen Indexreihen schon nach ganz kurzer Zeit einen starken Bruch erhalten und damit ihren Charakter als durchlaufend vergleichbare Zahlenreihen verloren hätten.

Das Jahr 1968 bot sich zwar einerseits als geeignetes Basisjahr an, schon weil es wegen der Einführung der Mehrwertsteuer ein Jahr des „Neubeginns“ darstellte; andererseits war zu befürchten, daß sowohl die Umsatznachweisungen 1968 (für die Ableitung der neuen Wägungszahlen bei den Verkaufspreisindices) als auch die Basis der neuen Preisreihen als Folge von Umstellungs- und Orientierungsschwierigkeiten in der Wirtschaft gewisse störende Anomalien aufweisen würden. Hinzu kam die erste Anhebung der Mehrwertsteuersätze mitten im Jahre 1968. Das Jahr 1969 erschien ebenfalls nicht recht als neues Basisjahr geeignet, vor allem wegen der in diesem Jahr erfolgten Änderung der Währungsparitäten.

In der Erkenntnis, daß es wohl kaum jemals ein Jahr gegeben hat oder geben wird, das wirklich als ideales Indexbasisjahr gelten könnte, hätte man sich vielleicht über die erwähnten Mängel der Jahre 1968 und 1969 hinwegsetzen können, wenn nicht in internationalen Vereinbarungen das Jahr 1970 als neues allgemeines Basisjahr bestimmt worden wäre. Diesen Vereinbarungen mußte auch das Statistische Bundesamt Rechnung tragen. Es tat dies insofern ohne Bedenken, als das Jahr 1970 für sich gesehen als relativ gut geeignetes Jahr angesehen werden konnte. Das Jahr 1970 ist z. B. das letzte Jahr, in dessen Verlauf es innerhalb der Europäischen Gemeinschaften keine Änderung der Währungsparitäten gegeben hat.

4. Rückrechnung der neuen Indices und Verkettung mit den alten Reihen

Da das Jahr 1970 für die Neuberechnung der Preisindices ein relativ spätes Jahr ist, gewann die Frage der Rückrechnung der neuen Indices für die Jahre vor 1970 besondere Bedeutung. Nach den eingangs unter 3. formulierten Grundsätzen hätte eigentlich eine relativ weit zurückreichende Rückrechnung vorgesehen werden müssen. Eine Rückrechnung etwa bis 1965 war allerdings indiskutabel. Hiergegen sprachen schon praktische Gesichts-

punkte. So war von Anfang an klar, daß für die in die Warenkörbe 1970 neu aufzunehmenden Artikel nicht für einen so langen Zeitraum nachträglich Preisangaben zu erhalten waren. Aber auch grundsätzliche Erwägungen sprachen gegen eine so weit zurückreichende Rückrechnung. Wenn auch nach den Kontrollrechnungen angenommen werden mußte, daß die Warenkörbe des Jahres 1962 schon 1965 nicht mehr den tatsächlichen Umsatz- bzw. Ausgabenverhältnissen entsprachen, so konnte daraus nicht ohne weiteres der Schluß gezogen werden, daß die neuen Warenkörbe des Jahres 1970 das bessere Abbild der 1965er Verhältnisse wären. Bei einer gleichmäßigen Veränderung der Umsatz- bzw. Ausgabenrelationen von 1962 bis 1970 ist eher das Gegenteil anzunehmen. Ausschlaggebend für die Befristung der Rückrechnung war schließlich die gleiche Überlegung, die früher, sozusagen in umgekehrter Blickrichtung, es als untunlich hatte erscheinen lassen, mit der Indexneuberechnung vor dem Zeitpunkt der Einführung der Mehrwertsteuer zu beginnen. Damit fiel die Wahl des frühesten Zeitpunktes, bis zu dem die neuen Indices zurückzurechnen waren, auf Januar 1968.

Dieser Monat ist zugleich der Verkettungszeitpunkt für die Bildung durchlaufender Reihen. Das Statistische Bundesamt hält also an der bisherigen Praxis fest, die Verbindung der neuen mit den alten Preisreihen über einen Monat (den Januar des frühesten Rückrechnungsjahres) und nicht über ein Jahr vorzunehmen. Der Vorteil dieses Verfahrens besteht darin, daß die durchlaufende Reihe aus Monatsindices besteht, die in ihrem Verlauf entweder mit der alten oder mit der neuen Reihe identisch sind. Dieser Vorteil dürfte schwerer wiegen als der Nachteil der schwächeren Fundierung des Verkettungskoeffizienten. Die schwächere Fundierung wäre allerdings bedenklich, wenn für den als Verkettungszeitpunkt gewählten Monat ernte-, witterungs- und saisonbedingte Preisbewegungen typisch wären; dies gilt aber für den Januar nicht.

5. Neue Preisreihen und andere Verbesserungen

Die Warenkörbe der auf Basis 1970 Neuberechneten Preisindices unterscheiden sich von den 1962er Warenkörben nicht nur in den Wägungszahlen gleicher Indexexpositionen, sondern auch in der Zahl und Art der berücksichtigten Güter. Bei einigen Indices, z. B. beim Index der Erzeugerpreise industrieller Produkte und vor allem bei den Außenhandelspreisindices, wurden die Warenkörbe stark vergrößert. Damit sollte nicht nur der erheblichen Verbreiterung der Güterströme Rechnung getragen werden, sondern vor allem auch der Tatsache, daß sich das Güterangebot gegenüber 1962 stark differenziert hat und dabei eine große Zahl völlig neuartiger Güter auf den Markt gekommen ist. Bei anderen Indices, z. B. bei den Baupreisindices, hat sich der Umfang der Warenkörbe kaum verändert. Dies hängt nur zum Teil mit Unterschieden in den sachlichen Gegebenheiten zusammen; vielmehr hat dabei auch die begrenzte Arbeitskapazität des Statistischen Bundesamtes und der Statistischen Landesämter eine nicht unwesentliche Rolle gespielt. So war es z. B. auf dem Gebiete der Baupreisstatistik nicht möglich, neben der hier besonders arbeitsaufwendigen Ableitung neuer Indexgewichte auch noch das Erhebungsprogramm zu überarbeiten und auszubauen. Bei den auf bestimmte Haushaltstypen bezogenen Preisindices für die Lebenshaltung ist die beträchtliche Erhöhung der Zahl der Indexexpositionen gegenüber 1962 nicht das Ergebnis einer entsprechenden Ausweitung des Erhebungsprogramms; vielmehr wurden hier zahlreiche Waren und Leistungen in die neuen Warenkörbe aufgenommen, deren Preisreihen bereits vorlagen, aber bisher nur bei der Berechnung anderer Indices verwendet wurden (Preisindex für die Lebenshaltung aller privaten Haushalte, Index der Einzelhandelspreise).

Es ist zwar zu bedauern, daß nicht bei allen Indices mit der Anpassung der Wägungsanteile an die Verhältnisse des Jahres 1970 zugleich auch die Auswahl der Preisre-

präsentanten den neueren Verhältnissen voll angepaßt werden konnte. Andererseits ist jedoch zu bedenken, daß die Beschreibung der Waren und Leistungen, für die laufend Preise erhoben und in den Indices berücksichtigt werden, ohnehin des öfteren dem Wandel der Märkte angepaßt werden muß. Es ist also ohnehin nicht möglich, die Details des Erhebungsprogramms eines Laspeyres-Preisindex so lange völlig unverändert zu lassen, wie dies bei den Wägungszahlen der Fall sein muß.

Einzelheiten über die Erweiterung und Verbesserung der Güterauswahl werden in den Aufsätzen zu den einzelnen Indices mitgeteilt werden. Auch über andere Verbesserungen soll dort und nicht hier berichtet werden. Es erscheint jedoch angebracht, schon jetzt darauf hinzuweisen, daß grundlegende Neuerungen — über die Modernisierung der Wägungsanteile und der Güterauswahl hinaus — nicht eingeführt wurden und auch nicht vorgesehen sind. Zwar wurden im Zusammenhang mit der Indexneuberechnung die im einzelnen angewandten Verfahren der Preiserhebung und Preisindexberechnung überprüft; es ergab sich dabei jedoch kein Anlaß zu größeren Reformen. Damit soll nicht gesagt werden, daß die bisher angewandten Verfahren sämtlich voll befriedigen. Die Art und Weise beispielsweise, in der das sogenannte saisonale Fehlen von Waren (etwa bestimmter Obst- und Gemüsearten im Index der Erzeugerpreise landwirtschaftlicher Produkte und im Preisindex für die Lebenshaltung) überbrückt wird, führt gelegentlich zu Indexbewegungen, die in ihrem Ausmaß nicht als realistisch angesehen werden können. Dennoch soll das hierbei angewandte Verfahren, von kleineren Verbesserungen abgesehen, im wesentlichen beibehalten werden, und zwar deshalb, weil andere mögliche Verfahren, die zum Teil im Ausland praktiziert werden, noch weniger befriedigen (etwa indem sie zu Indexveränderungen führen können, die nicht nur im Ausmaß, sondern auch in der Richtung der Veränderung unrealistisch sind, wobei der Benutzer wegen der Kompliziertheit des Verfahrens kaum die Möglichkeit hat, die Gesamtveränderung in den realen, auf beobachteten Preisen des Bezugszeitraums beruhenden Teil und einen fiktiven Teil zu zerlegen — eine Möglichkeit, die bei dem vom Statistischen Bundesamt angewandten Verfahren stets gegeben ist).

Bei den (kleineren) methodischen Verbesserungen, die im Zusammenhang mit der Indexneubasierung eingeführt wurden, handelt es sich zum Teil um die Beseitigung von sachlich nicht gerechtfertigten Unterschieden im Konzept

der verschiedenen Indices, also um Korrekturen zur Erreichung eines einheitlichen Systems von Preisindices. Hierher gehört zum Beispiel eine Änderung der Bezugsgröße des Index der Großhandelsverkaufspreise und des Einzelhandelspreisindex. In der Berechnung auf Basis 1962 bezogen sich diese Indices nicht nur auf branchentypische, sondern auch auf andere Umsätze (der Großhandelsindex z. B. nicht nur auf Großhandelsumsätze, sondern auch auf die Industrie- und auf die Einzelhandelsumsätze der Großhandelsunternehmen). Insofern gab es bisher bei diesen Indices nicht nur eine Abweichung zwischen der Art der Preisreihen einerseits (beim Großhandelsindex: Preise beim Verkauf von Handelsware an Wiederverkäufer) und der Bezugsgröße und damit den Indexgewichten andererseits; es bestand auch ein Unterschied im Indexkonzept zwischen dem Großhandels- bzw. Einzelhandelsindex einerseits und zum Beispiel dem Index der Erzeugerpreise industrieller Produkte andererseits, bei dem sich nicht nur die Preisreihen, sondern auch die Indexgewichte nur auf den branchentypischen Umsatz der zugrunde liegenden Unternehmen bezogen.

Eine andere Vereinheitlichung betrifft den Einzelhandelspreisindex im Vergleich zu den Lebenshaltungsindices. Während für den erstgenannten Index auch spezielle Preisreihen des Versandhandels gebildet und verwendet wurden, blieb die besondere Preisentwicklung dieses Einzelhandelszweiges bei den bisherigen Lebenshaltungsindices unberücksichtigt. Erst die Preisindices für die Lebenshaltung auf Basis 1970 werden genauso wie der Einzelhandelspreisindex auch unter Verwendung besonderer Versandhandelspreisreihen berechnet.

Weitere Neuerungen betreffen die Form, in der die Indices auf Basis 1970 dargeboten werden. Bei einigen Indices wird die Zahl der nachzuweisenden Gruppenindices in der Fachveröffentlichung stark erhöht werden. Dabei wird es nicht zu umgehen sein, gewissen praktischen Erfordernissen Vorrang vor anderen Gesichtspunkten zu geben. So werden z. B. bei bestimmten Gütergruppen, zu denen das Statistische Bundesamt sehr viele Anfragen erhält, mehr Teilindices veröffentlicht werden als bei anderen Gütergruppen gleicher Aggregationsstufe, bei denen dies nicht der Fall ist. Mancher Benutzer der amtlichen Preisstatistik wird hierin in erster Linie einen Mangel an systematischer Ausgewogenheit sehen. Für den Produzenten der Statistik, der mit einem knapp bemessenen Etat auszukommen hat, bedeutet das Verfahren eine wesentliche Rationalisierung, die er nur bejahen kann.

Die Preisindices für die Lebenshaltung auf Basis 1970

I. Vorbemerkungen

Das Statistische Reichsamt hatte bis Anfang 1945 die „Reichsindexziffer für die Lebenshaltungskosten“ einer 5köpfigen Arbeiterfamilie nach den Verbrauchsverhältnissen der Vorkriegszeit berechnet. Nach der Währungsreform im Jahre 1948 wurde zunächst für das Vereinigte Wirtschaftsgebiet ein vorläufiger Lebenshaltungsindex auf der schmalen Basis des 1. Vierteljahres 1949 als „Preisindexziffer für die Lebenshaltung einer 4köpfigen Arbeitnehmerfamilie“ erstellt. Im November 1952 erfolgte dann die Umstellung des Index auf die breitere Basis des Jahres 1950 mit Rückrechnungen bis Juni 1948 bzw. 1938. Für das Bundesgebiet wurden drei Indices berechnet, und zwar für eine gehobene, eine mittlere und eine untere Verbrauchergruppe. Der Index für die gehobene Gruppe mußte jedoch bei der Indexreform 1958 mangels ausreichender statistischer Nachweisungen über die Lebenshaltung solcher Haushalte eingestellt werden, und an die

Stelle des Index der unteren Verbrauchergruppe, die Haushalte mit Kindern umfaßte, trat ein Index für Renten- und Sozialhilfeempfänger. Unverändert für den gleichen Haushaltstyp wie bisher konnte bei der Indexreform 1958 nur der Preisindex für die Lebenshaltung von Arbeitnehmerhaushalten mit mittlerem Einkommen Neuberechnet werden.

Auf der Basis des Jahres 1962, des nächsten allgemeinen Indexbasisjahres, standen zuletzt fünf Preisindices für die Lebenshaltung¹⁾ zur Verfügung, und zwar für Arbeitneh-

¹⁾ Vgl. Guckes, S.: „Der neue Preisindex für die Lebenshaltung, Umstellung auf Verbrauchsverhältnisse von 1962 und die neue Gütersystematik“ in WiSta 8/1964, S. 435 ff.; Guckes, S.: „Der Preisindex für die Lebenshaltung von Renten- und Sozialhilfeempfängern auf Basis 1962“ in WiSta 3/1965, S. 173 ff.; Rostin, W.: „Der neue Preisindex für die Lebenshaltung von Angestellten- und Beamtenhaushalten mit höherem Einkommen“ in WiSta 12/1969, S. 667 ff.; Rostin, W.: „Neuberechnung des Preisindex für die einfache Lebenshaltung eines Kindes auf Basis 1962“ in WiSta 5/1968, S. 248 ff.; Rostin, W.: „Preisindex für die Lebenshaltung aller privaten Haushalte“ in WiSta 3/1969, S. 137 ff.

merhaushalte mit mittlerem Einkommen, für Renten- und Sozialhilfeempfänger-Haushalte, für Haushalte von Angestellten und Beamten mit höherem Einkommen (aufgrund entsprechend ausgebauter Wirtschaftsrechnungen), für die einfache Lebenshaltung eines Kindes (aufgrund entsprechender Verbrauchsschätzungen) und vor allem für die Gesamtheit der privaten Haushalte (aufgrund der Einkommens- und Verbrauchsstichprobe 1962/63).

Diese Indices — mit Ausnahme des Kinder-Index — sind nunmehr auf eine neue Grundlage gestellt worden, und zwar auf die Einkommens- und Verbrauchsverhältnisse des Jahres 1970.

Eine Änderung der Haushaltstypen ist hierbei nicht erfolgt. Wie die neuen Indexgrundlagen im Vergleich zu denen der bisherigen, auf Basis 1962 berechneten Indices zu beurteilen sind, insbesondere wie sich die Struktur der Haushaltsausgaben und damit die Zusammensetzung der Indexwarenkörbe verändert hat, und welche Unterschiede im Verlauf der neuen und der alten Indices festzustellen sind, wird im folgenden näher dargestellt werden. Auf einige allgemeine Fragen, die auch die Neuberechnung der anderen Preisindices betreffen — darunter die Frage der Wahl des Jahres 1970 als neues Indexbasisjahr und die der Bildung durchlaufender Reihen durch Verbindung der neuen mit den 1962er Indices —, wird dagegen in dem Aufsatz auf Seite 691 ff. dieses Heftes eingegangen.

Von den auf dem Gebiet der Verbraucherpreisstatistik berechneten Indices konnten der Preisindex für die einfache Lebenshaltung eines Kindes und der Index der Einzelhandelspreise noch nicht neu berechnet werden. Sie werden einstweilen auf der alten Basis des Jahres 1962 weitergeführt.

II. Indexgrundlagen

1. Indexhaushalte

Wie die bisherigen Lebenshaltungsindices (mit Ausnahme des Kinder-Index) beziehen sich auch die neuen Indices auf statistisch nachgewiesene Angaben über die

Tabelle 1: Wichtige Merkmale der neuen Preisindices für die Lebenshaltung auf Basis 1970 und der alten Indices auf Basis 1962

| Preisindex für die Lebenshaltung | Haushaltsmitglieder | Zusammensetzung der Haushalte | Verbrauchsausgaben je Monat und Haushalt im Basisjahr in DM | | Indexpositionen (= Zahl der im Index berücksichtigten verschiedenen Waren und Leistungen) | |
|--|---------------------|------------------------------------|---|-------|---|------|
| | | | 1970 | 1962 | 1970 | 1962 |
| Alle privaten Haushalte | 2,7 | 2 Erwachs., 0,7 Kinder | 1 294 | 740 | 899 | 879 |
| von Angestellten- u. Beamtenhaushalten mit höherem Einkommen ¹⁾ ... | 4 | 2 Erwachs., 2 Kinder ²⁾ | 1 996 | 1 528 | 882 | 798 |
| von Arbeitnehmerhaushalten mit mittlerem Einkommen ¹⁾³⁾ | 4 | 2 Erwachs., 2 Kinder ²⁾ | 1 157 | 742 | 864 | 521 |
| von Renten- und Sozialhilfeempfängerhaushalten ³⁾ .. | 2 | 2 ältere Erwachsene | 532 | 310 | 675 | 448 |

¹⁾ Städtische Haushalte. — ²⁾ Darunter mindestens ein Kind unter 15 Jahren. — ³⁾ Haushaltsvorstand ist Alleinverdiener.

Käufe privater Haushalte. Für den Preisindex für die Lebenshaltung aller privaten Haushalte werden diese Angaben aus den Einkommens- und Verbrauchsstichproben gewonnen²⁾. Für die anderen Lebenshaltungsindices ent-

²⁾ Die Einkommens- und Verbrauchsstichproben liefern Angaben für alle privaten Haushalte mit Ausnahme von Ausländerhaushalten, Privathaushalten in Anstalten und Haushalten mit besonders hohem Einkommen (bei der Einkommens- und Verbrauchsstichprobe 1969 Haushalte mit einem monatlichen Nettoeinkommen von 10 000 und mehr DM).

stammen sie den laufenden Wirtschaftsrechnungen bestimmter Typen von Haushalten. Damit liegen den Lebenshaltungsindices „Indexhaushalte“ zugrunde, die mit den Durchschnittsausgaben der Haushalte genau übereinstimmen, auf die sich die genannten Statistiken beziehen.

Die Merkmale der „Indexhaushalte“ der neuen Indices sind aus Tabelle 1 zu ersehen. Die Tabelle zeigt, daß sich die neuen von den alten „Indexhaushalten“ nicht nach ihrer Größe und Zusammensetzung, sondern nur nach der Höhe der Einkommen und der Verbrauchsausgaben unterscheiden — in dieser Hinsicht allerdings ganz erheblich.

2. Wägungsschemata

Die Gewichte für die Preisrepräsentanten des neuen Lebenshaltungsindex aller privaten Haushalte wurden aus den Ergebnissen (Ausgaben für den Privaten Verbrauch) der Einkommens- und Verbrauchsstichprobe 1969 abgeleitet und dann auf den Preisstand des Jahres 1970 umgerechnet. Sie entsprechen also, genaugenommen, nur hinsichtlich der Preiskomponente dem neuen Basisjahr; die Mengenkompente bezieht sich auf das Vorjahr. Dieser kleine „Schönheitsfehler“ hätte vermieden werden können, wenn das Statistische Bundesamt bei seinem ursprünglichen Plan geblieben wäre, dem neuen Index aller privaten Haushalte die Käufe der privaten Haushalte auf der Verwendungsseite der Brutto sozialproduktberechnung 1970 zugrunde zu legen. Auch wäre damit erreicht worden, daß dieser Index die gleiche verbrauchsstatistische Grundlage hätte wie die Lebenshaltungsindices zahlreicher anderer Länder, darunter die Mehrzahl der EG-Mitgliedsländer. Von dem Vorhaben mußte jedoch Abstand genommen werden, da die beabsichtigte Revision der volkswirtschaftlichen Berechnungen des Privaten Verbrauchs noch nicht durchgeführt werden konnte. Es wird daher erst bei der nächsten Indexumstellung möglich sein, auf die Volkswirtschaftlichen Gesamtrechnungen als Ausgangsmaterial für das Wägungsschema überzugehen.

Da die Ergebnisse der Einkommens- und Verbrauchsstichproben nur in einer relativ groben Gliederung dargestellt werden können, bei der selbst die Ausgabengruppen auf der untersten Aggregationsstufe größtenteils Zusammenfassungen von immer noch relativ vielen Einzelbeträgen (für einzelne Waren und Leistungen) sind, war es nicht möglich, die benötigten Einzelgewichte den Nachweisungen der Stichprobe 1969 unmittelbar zu entnehmen. Vielmehr mußte zunächst eine Feingliederung geschaffen werden, wofür Ergebnisse anderer Statistiken sowie spezielle Informationen herangezogen wurden. In einigen Fällen konnte die Aufteilung kleinster nachgewiesener Beträge nur aufgrund von Schätzungen vorgenommen werden. Gewisse Schwierigkeiten ergaben sich ferner daraus, daß die einzelnen Ausgabenbeträge für Nahrungs- und Genußmittel in der Einkommens- und Verbrauchsstichprobe 1969 nur für den Monat Oktober und nicht für das ganze Jahr erfragt worden waren, und daß bei einigen Warengruppen dieses Bereichs die Ausgaben der Haushalte im Oktober vom Jahresdurchschnitt stärker abwichen. Daher mußte vor der Ableitung der Wägungszahlen für Nahrungs- und Genußmittel, die ja für den Jahresdurchschnitt gelten sollen, eine Reihe von Korrekturen vorgenommen werden, wobei als Anhaltspunkt die entsprechenden Relationen aus den Ergebnissen der laufenden Wirtschaftsrechnungen dienten.

Die Ableitung der Wägungszahlen 1970 für die anderen, die „typengebundenen“ Lebenshaltungsindices bereitete demgegenüber weniger Schwierigkeiten. Von großem Vorteil für die Neuberechnung dieser Indices erwies sich vor allem die relativ tiefe Gliederung, in der das Ausgangsmaterial, die Ergebnisse 1970 der laufenden Wirtschafts-

rechnungen, zur Verfügung standen. Nur in relativ wenigen Fällen mußte zur Aufteilung der kleinsten nachgewiesenen Beträge auf andere Quellen oder auf Schätzungen zurückgegriffen werden.

Im ganzen gesehen wurden bei der Aufstellung der neuen Wägungsschemata die gleichen Verfahren wie bei den früheren Indexumstellungen angewandt. Wie 1962 und vorher stand auch jetzt der Grundsatz im Vordergrund, daß nur von den für die Indexhaushalte jeweils tatsächlich nachgewiesenen Käufen ausgegangen werden sollte. In einer Hinsicht konnte dieser Grundsatz sogar konsequenter als bisher angewandt werden. Gemeint ist die Ableitung der Gewichte für die verschiedenen Mietreihen (für die verschiedenen Wohnungstypen) beim Index mittlerer Arbeitnehmerhaushalte. Dieser Index wurde zumindest bis 1969, als der Index aller privaten Haushalte erstmals veröffentlicht wurde, behelfsweise auch als Maßstab für die kurzfristige Beobachtung der allgemeinen Verbraucherpreisentwicklung verwendet. Weil dabei der Gruppenindex für die Wohnungsmiete von besonderem Interesse war, erschien es vertretbar, die Wägungszahlen für die verschiedenen Mietreihen entsprechend dem Gesamtbestand an Mietwohnungen zu bilden (und nicht entsprechend dem Wohnungsbestand nur der betreffenden Wirtschaftsrechnungshaushalte). Diese seit 1949/50 geübte Praxis konnte bei der Indexreform 1970 im Hinblick darauf aufgegeben werden, daß jetzt ein Lebenshaltungsindex zur Verfügung steht, der sich auf die Gesamtheit der privaten Haushalte und damit auf die Gesamtheit der Wohnungen bezieht.

Nur bei einer Gütergruppe, den alkoholischen Getränken und Tabakwaren, wurden die Anschreibungen der Haushalte in den Wirtschaftsrechnungen als zu ungenau angesehen und wie bei den früheren Indexneuberechnungen in Anlehnung an die Ergebnisse der Verbrauchsteuerstatistik durch Zuschläge korrigiert.

Ebenso wie früher wurden die Ausgaben für die Kraftfahrzeugsteuer als Ausgaben für den Privaten Verbrauch behandelt. Dies entspricht zugleich einem Vorschlag des Statistischen Amtes der Europäischen Gemeinschaften zur Harmonisierung der nationalen Verbraucherpreisindices.

Die Zahl der Indexpositionen, also der im Wägungsschema als Preisrepräsentanten aufgeführten Waren und Leistungen, hat sich beim Index aller Haushalte nur relativ geringfügig erhöht (von 879 auf 899). Als neue Index-

positionen sind z. B. weitere Urlaubsreisen (Pauschalreisen), neue Verkehrsrelationen im Personenflugverkehr und zusätzliche Bankleistungen hinzugekommen. Ein Ausbau des Wägungsschemas hat aber auch insofern stattgefunden, als einzelne Indexpositionen, hinter denen bisher nur wenige Preisreihen standen, auf eine breitere Grundlage gestellt wurden, indem zusätzliche Preisreihen gebildet wurden. Als Beispiel sei die Kfz-Haftpflichtversicherung erwähnt; während der 1962er Warenkorb hierfür nur zwei Preisreihen enthielt, führte die Berücksichtigung der seit 1962 eingeführten zusätzlichen Bestimmungsgründe für die Höhe der Prämie zu einer Erweiterung der Kfz-Haftpflichtversicherungs-Position auf 175 Einzelreihen. Dennoch muß im ganzen gesehen die Vergrößerung des Warenkorbes beim Index aller Haushalte als mäßig bezeichnet werden. Sie ist sicherlich geringer als das tatsächliche Ausmaß der Differenzierung des Verbrauchsgüterangebots von 1962 auf 1970.

Dagegen wurden die Wägungsschemata der typengebundenen Indices stark erweitert. Dabei wurde von der Überlegung ausgegangen, daß ein Preisindex im Prinzip um so zuverlässiger ist, je mehr verschiedene Güter er berücksichtigt. Dementsprechend wurden von dem Gesamtbestand der in der Verbraucherpreisstatistik (für den Index aller Haushalte sowie für den Index der Einzelhandelspreise) gegenwärtig verfügbaren Preisreihen die Reihen all derjenigen Waren und Leistungen für die neuen Warenkörbe der typengebundenen Indices herangezogen, die von den betreffenden Haushalten nach den Ergebnissen der laufenden Wirtschaftsrechnungen im Jahre 1970 tatsächlich gekauft wurden; nur bei minimalen Ausgabenbeträgen wurde von dieser Möglichkeit kein Gebrauch gemacht. So erklärt sich die auf den ersten Blick vielleicht überraschende Tatsache, daß im neuen Wägungsschema für Renten- und Sozialhilfeempfänger nicht nur Kfz-Positionen, sondern z. B. auch freifinanzierte Wohnungen enthalten sind.

Die Tabelle 2 zeigt, wie sich die Wägungsanteile der Hauptgruppen bei den vier Indices von 1962 auf 1970 verändert haben. Bemerkenswert ist der Rückgang bei den „Nahrungs- und Genußmitteln“, auf die im Index aller Haushalte jetzt nur noch ein Anteil von einem Drittel des Gesamtbudgets entfällt, und bei „Kleidung, Schuhe“. Die Entwicklung, die sich hierin äußert, entspricht allgemeinen Regeln und Beobachtungen. Aber auch die Erhöhung

Tabelle 2: Preisindices für die Lebenshaltung
Anteile der Hauptgruppen an den Warenkörben 1962 und 1970

| Hauptgruppe | Wägungsschema | | | | | | | | | | | |
|--|-------------------------|--------|--|---|--------|--|--|--------|--|--|--------|--|
| | Alle privaten Haushalte | | | 4-Personen-Haushalte von Angestellten und Beamten mit höherem Einkommen | | | 4-Personen-Arbeitnehmerhaushalte mit mittlerem Einkommen | | | 2-Personen-Haushalte von Renten- und Sozialhilfeempfängern | | |
| | 1962 | 1970 | Zu- (-) bzw. Abnahme (-) 1970 gegen 1962 | 1962 | 1970 | Zu- (-) bzw. Abnahme (-) 1970 gegen 1962 | 1962 | 1970 | Zu- (+) bzw. Abnahme (-) 1970 gegen 1962 | 1962 | 1970 | Zu- (+) bzw. Abnahme (-) 1970 gegen 1962 |
| | 0/00 | | % | 0/00 | | % | 0/00 | | % | 0/00 | | % |
| Nahrungs- und Genußmittel | 398,48 | 333,30 | — 16,4 | 305,93 | 267,15 | — 12,7 | 439,83 | 368,35 | — 16,3 | 527,66 | 438,14 | — 17,0 |
| Kleidung, Schuhe | 119,63 | 100,79 | — 15,7 | 106,91 | 99,75 | — 6,7 | 119,98 | 102,11 | — 14,9 | 71,89 | 70,16 | — 2,4 |
| Wohnungsmiete | 109,85 | 126,16 | + 14,8 | 107,47 | 131,07 | + 22,0 | 93,63 | 145,64 | + 55,5 | 141,27 | 199,46 | + 41,2 |
| Elektrizität, Gas, Brennstoffe | 41,38 | 45,86 | + 10,8 | 38,36 | 35,35 | — 7,8 | 45,85 | 43,94 | — 4,2 | 75,23 | 75,26 | + 0,0 |
| Übrige Waren und Dienstleistungen für die Haushaltsführung | 117,12 | 113,60 | — 3,0 | 106,83 | 97,11 | — 9,1 | 109,78 | 85,27 | — 22,3 | 82,75 | 79,88 | — 3,5 |
| Waren und Dienstleistungen für: | | | | | | | | | | | | |
| Verkehrszwecke, Nachrichtenübermittlung .. | 77,47 | 105,37 | + 36,0 | 162,59 | 141,54 | — 12,9 | 61,98 | 102,13 | + 64,8 | 23,19 | 37,74 | + 62,7 |
| die Körper- und Gesundheitspflege | 34,26 | 40,41 | + 18,0 | 47,13 | 61,03 | + 29,5 | 30,97 | 33,87 | + 9,4 | 29,20 | 35,03 | + 20,0 |
| Bildungs- und Unterhaltungszwecke | 64,28 | 60,72 | — 5,5 | 74,92 | 78,73 | + 5,1 | 62,97 | 68,69 | + 9,1 | 35,87 | 42,73 | + 19,1 |
| Persönliche Ausstattung; sonstige Waren und Dienstleistungen | 37,53 | 73,79 | + 96,6 | 49,86 | 88,27 | + 77,0 | 35,01 | 50,00 | + 42,8 | 12,94 | 21,60 | + 66,9 |
| Gesamtlebenshaltung ... | 1 000 | 1 000 | — | 1 000 | 1 000 | — | 1 000 | 1 000 | — | 1 000 | 1 000 | — |

des Mietanteils erscheint plausibel, wenn man das Ausmaß bedenkt, in dem sich die Mietwohnungen nach 1962 verteuert haben. Im Anstieg des Anteils der „Waren und Dienstleistungen für Verkehrszwecke, Nachrichtenübermittlung“ kommt vor allem die verstärkte „Motorisierung der Haushalte“ zum Ausdruck, wobei nicht zu überraschen braucht, daß sich dieser Anteil bei den von der Motorisierungswelle früher erreichten Angestellten- und Beamtenhaushalten mit höherem Einkommen nicht mehr erhöht, sondern vermindert hat. Am stärksten hat das Gewicht der Hauptgruppe „Persönliche Ausstattung; sonstige Waren und Dienstleistungen“ zugenommen, wobei man bedenken muß, daß zu dieser Hauptgruppe Pauschalreisen sowie die Kfz-Haftpflichtversicherung und die Kfz-Steuer gehören.

Bei einem Vergleich zwischen den Wägungsanteilen der typengebundenen Haushalte und dem Wägungsschema aller privaten Haushalte ist zu berücksichtigen, daß auf die drei ausgewählten Haushaltstypen in grober Schätzung nur 6 % aller privaten Haushalte entfallen. Man kann daher nicht erwarten, daß das Wägungsschema des Index aller privaten Haushalte etwa dem Durchschnitt der Wägungsschemata für die drei typengebundenen Indices entspricht.

Eine Darstellung der neuen Wägungsschemata mit den Einzelgewichten wird in der Tabelle auf S. 723* ff. gegeben.

3. Verfahren der laufenden Indexberechnung; Indexgliederung

Ebensowenig wie bei der Aufstellung der neuen Wägungsschemata wurden bei den sonstigen Verfahren der Indexberechnung und -darstellung größere Neuerungen eingeführt. Die Lebenshaltungsindices werden nach wie vor — wie alle anderen Preisindices — nach der Preismeßzahlenvariante der bekannten Laspeyres-Indexformel berechnet. Wie bisher werden dabei den Landesmeßzahlen bei der Zusammenfassung zu Bundesmeßzahlen (für die einzelnen Waren und Leistungen) Gewichte entsprechend der Wohnbevölkerung im Basisjahr gegeben. Neu ist lediglich, daß jetzt bei denjenigen Waren, die die Haushalte in nennenswertem Umfange auch vom Versandhandel beziehen, besondere Preisreihen gebildet und in die Bundesmeßzahlen einbezogen werden. Bisher wurde die Entwicklung der Verkaufspreise des Versandhandels mit fester, der Umsatzbedeutung des Versandhandels entsprechender Gewichtung nur beim Index der Einzelhandelspreise berücksichtigt. In den Lebenshaltungsindices kam sie nur indirekt und in viel zu schwachem (aber nicht näher bestimmbarem) Maße zum Ausdruck, nämlich über die Einzelpreisreihen derjenigen Warenhäuser, die zum Bereich von Versandhandelsunternehmen gehören.

An der Bildung und indexmäßigen Verwendung von Preisreihen aufgrund der monatlichen Ermittlungen in den insgesamt 119 Erhebungsgemeinden hat sich nichts geändert. Erwähnenswert erscheint jedoch, daß sich ab Ende 1973 der Umfang dieser Preisermittlungen dadurch stark erweitert hat, daß eine allgemeine Aufhebung der Preisbindung der zweiten Hand einer gesetzlichen Regelung entsprechend bevorsteht und das Statistische Bundesamt damit nicht mehr die Möglichkeit hat, für eine größere Zahl von Positionen der alten wie der neuen Warenkörbe die Preisermittlung zentral durch Befragung der Hersteller durchzuführen.

Schon aus Gründen der längerfristigen Vergleichbarkeit wurden keine größeren Änderungen in der Systematik der Nachweisungen vorgesehen. Jedenfalls werden keine bisher verfügbaren Gütergruppen wegfallen. Eine Verbesserung der Nachweisungen wird darin gesehen, daß alle zusätzlich zum Güterverzeichnis des privaten Verbrauchs gebildeten Gruppen bei allen neuen Lebenshaltungsindices einheitlich abgegrenzt werden. Ferner ist eine neue Gruppe dieser Art zu erwähnen: Auf vielfachen Wunsch ist eine zusätzliche Zusammenfassung aller mit der Kraftfahrzeughaltung zusammenhängenden Ausgabenarten vorgesehen, so daß im Rahmen der Lebenshaltungsindexberechnung künftig ein besonderer „Kraftfahrer-Preisindex“ erstellt werden kann.

III. Ergebnisse

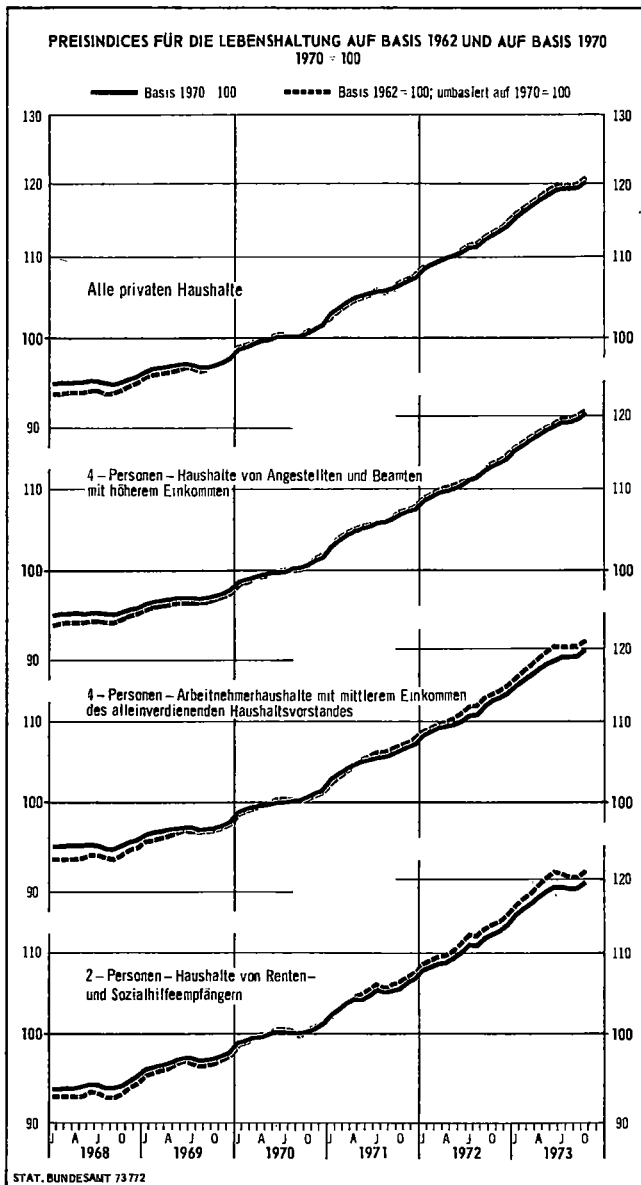
Für die Umstellungsarbeiten mußten zunächst die statistischen Angaben über die Einkommens- und Verbrauchsverhältnisse von 1969 vorliegen. Erst dann konnte die Aufstellung der neuen Wägungsschemata in Angriff genommen werden. Aus diesem Grunde und wegen des großen Umfangs der Umstellungsarbeiten, für die zusätzliches Personal nicht zur Verfügung stand, konnten die neuen Ergebnisse erst knapp drei Jahre nach dem neuen Basisjahr vorgelegt werden. Dadurch, daß bis dahin die alten Indices auf Basis 1962 weitergeführt werden mußten und die neuen Indices auf Basis 1970 bis Januar 1968 zurückgerechnet wurden, bietet sich andererseits der Vorteil, daß man die alten und die neuen Reihen während eines relativ langen Zeitraumes von fast sechs Jahren miteinander vergleichen kann.

Von Januar 1968 bis Oktober 1973 hat sich der neue Index aller privaten Haushalte um 27 % und damit um 1,8 Prozentpunkte weniger erhöht als der entsprechende Index auf Basis 1962 (28,8 %). Beim Index mittlerer Arbeitnehmerhaushalte war die Differenz mit 3,0 Prozentpunkten wesentlich größer (26,4 % gegenüber 29,4 %). Um allerdings die Notwendigkeit der Indexreform von den Ergeb-

Tabelle 3: Preisindices für die Lebenshaltung
Jahresveränderungsraten in %

| Preisindex für die Lebenshaltung | Basis | | | | | | 1973 | | | | | | | | | |
|---|-------|-------|-------|-------|-------|-------|--------------------|-------|-------|-------|-------|-------|-------|-------|-------|-------|
| | | 1968 | 1969 | 1970 | 1971 | 1972 | Jahresdurchschnitt | | | | | | | | | |
| | | | | | | | Jan. | Febr. | März | April | Mai | Juni | Juli | Aug. | Sept. | Okt. |
| Alle privaten Haushalte | 1970 | . | + 1,9 | + 3,4 | + 5,3 | + 5,5 | + 6,3 | + 6,4 | + 6,7 | + 7,0 | + 7,4 | + 7,6 | + 7,3 | + 7,2 | + 6,2 | + 6,6 |
| | 1962 | + 1,6 | + 2,7 | + 3,8 | + 5,2 | + 5,8 | + 6,5 | + 6,8 | + 6,9 | + 7,5 | + 7,8 | + 7,9 | + 7,2 | + 7,2 | + 6,4 | + 6,6 |
| von Angestellten- und Beamtenhaushalten mit höherem Einkommen | 1970 | . | + 1,8 | + 3,3 | + 5,4 | + 5,7 | + 6,1 | + 6,2 | + 6,4 | + 6,7 | + 7,1 | + 7,2 | + 7,0 | + 6,9 | + 6,2 | + 6,5 |
| | 1962 | + 2,4 | + 2,2 | + 3,8 | + 5,5 | + 5,6 | + 6,1 | + 6,3 | + 6,4 | + 6,8 | + 7,1 | + 7,3 | + 7,2 | + 7,2 | + 6,4 | + 6,6 |
| von Arbeitnehmerhaushalten mit mittlerem Einkommen | 1970 | . | + 2,0 | + 3,2 | + 5,1 | + 5,3 | + 6,1 | + 6,3 | + 6,4 | + 6,9 | + 7,3 | + 7,4 | + 7,2 | + 7,1 | + 6,1 | + 6,3 |
| | 1962 | + 1,5 | + 2,8 | + 3,7 | + 5,4 | + 5,8 | + 6,7 | + 7,0 | + 7,2 | + 7,9 | + 8,3 | + 8,2 | + 7,3 | + 7,3 | + 6,2 | + 6,5 |
| von Renten- und Sozialhilfeempfängerhaushalten | 1970 | . | + 3,0 | + 3,3 | + 4,7 | + 5,6 | + 6,8 | + 7,1 | + 7,3 | + 7,9 | + 8,1 | + 8,0 | + 7,1 | + 7,0 | + 6,1 | + 6,2 |
| | 1962 | + 1,5 | + 3,4 | + 3,8 | + 5,1 | + 6,2 | + 7,2 | + 7,5 | + 7,7 | + 8,7 | + 9,0 | + 8,8 | + 7,3 | + 7,3 | + 6,3 | + 6,6 |

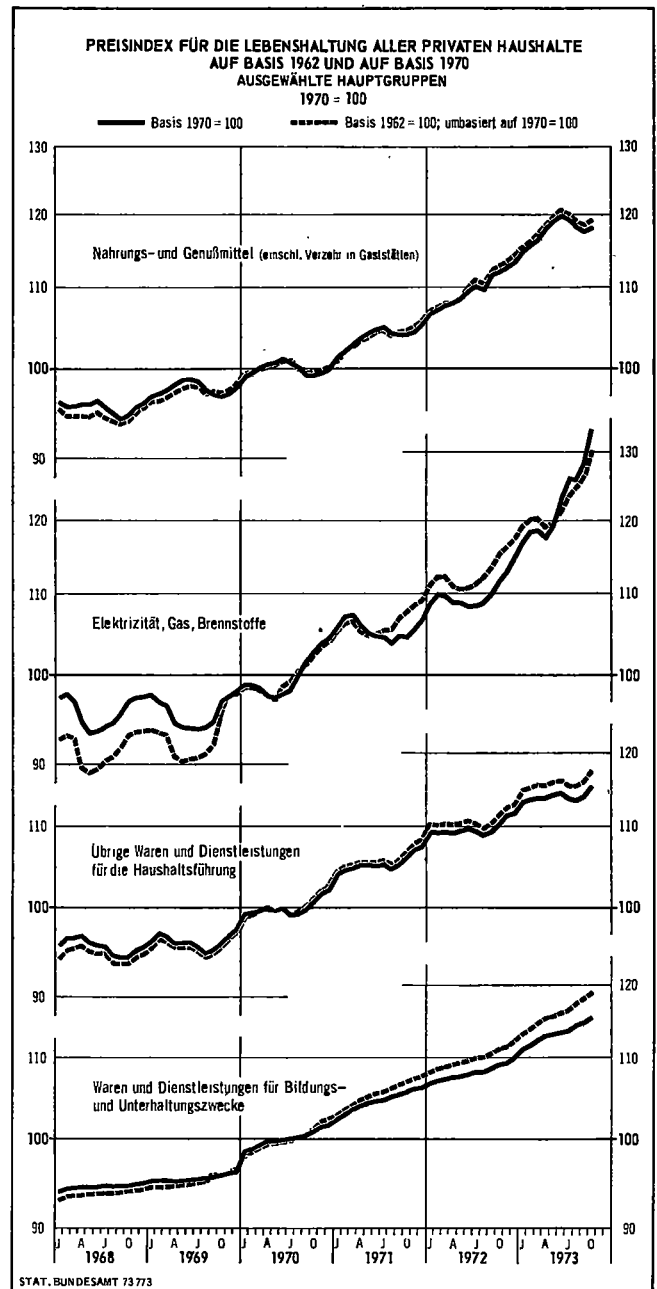
Schaubild 1



nissen her beurteilen zu können, muß man mehr ins Detail gehen, vor allem die Entwicklung der Jahresveränderungsraten untersuchen und sich auch mit den Hauptgruppenindices befassen.

Welche Unterschiede die Jahresveränderungsraten zwischen alter und neuer Berechnung aufweisen, zeigt die Tabelle 3. Sie macht deutlich, daß die Neuberechnung schon von 1968 bis 1970 eine erhebliche Berichtigung des von den alten Indices gezeichneten Bildes bedeutet. Die neuen Jahresraten 1969 und 1970 liegen deutlich unter den alten Raten. Dies entspricht der schon früher regelmäßig gemachten Beobachtung, daß auf neuer Grundlage berechnete Preisindices weniger stark steigen als die entsprechenden alten Reihen (der Grund ist im Aufsatz auf S. 691 ff. dieses Heftes kurz beschrieben). Im Jahre 1971 wirkten sich besondere Umstände mit gegenteiligem Effekt aus, nämlich die relativ geringe Verteuerung der Nahrungsmittel von 1970 auf 1971, die, wegen der starken Ver-

Schaubild 2



minderung des Nahrungsmittelanteils an den neuen Warenkörben, tendenziell dazu führen muß, daß sich die neuen Indices stärker erhöhen als die alten Indices. Andere Umstände mit ebenfalls gegenteiligem Effekt hat es später wiederholt gegeben, z. B. die mehrfache starke Anhebung der Kfz-Haftpflichtversicherungsprämien, deren Gewicht in den neuen Warenkörben erheblich größer ist als in den alten, und zuletzt die beträchtliche Verteuerung von Heizöl und Benzin, für deren Wägungsanteile das gleiche gilt. Solche besonderen Umstände mit gegenteiligem Effekt können zur Folge haben, daß einzelne Hauptgruppenindices (vgl. Schaubild 2) in der neueren Berechnung wesentlich stärker steigen als die entsprechenden alten Hauptgruppenindices.

I. Die Wägungsschemata der neuen Preisindizes für die Lebenshaltung auf Basis 1970

| Ware Leistung | Alle privaten Haushalte | | 4 - Personen - Haushalte von Angestellten und Beamten mit höherem Einkommen | | 4 - Personen - Arbeitnehmerhaushalte mit mittlerem Einkommen des alleinverdienenden Haushaltsvorstandes | | 2 - Personen - Haushalte von Renten- und Sozialhilfeempfängern | |
|--|-------------------------|--------|---|--------|---|--------|--|--------|
| | Wägungsanteile | | | | | | | |
| | DM | % | DM | % | DM | % | DM | % |
| Lebenshaltung insgesamt | 1 293,61 | 1 000 | 1 996,15 | 1 000 | 1 156,65 | 1 000 | 532,39 | 1 000 |
| Nahrungs- und Genußmittel | 431,16 | 333,30 | 533,28 | 267,15 | 426,05 | 368,35 | 233,26 | 438,14 |
| Kleidung, Schuhe | 130,39 | 100,79 | 199,12 | 99,75 | 118,11 | 102,11 | 37,35 | 70,16 |
| Wohnungsmiete | 163,20 | 126,16 | 261,63 | 131,07 | 168,46 | 145,64 | 106,19 | 199,46 |
| Elektrizität, Gas, Brennstoffe | 59,33 | 45,86 | 70,57 | 35,35 | 50,82 | 43,94 | 40,07 | 75,26 |
| Übrige Waren und Dienstleistungen für die Haushaltsführung | 146,95 | 113,60 | 193,84 | 97,11 | 98,63 | 85,27 | 42,53 | 79,88 |
| Waren und Dienstleistungen für Verkehrszwecke, Nachrichtenübermittlung | 136,31 | 105,37 | 282,54 | 141,54 | 118,13 | 102,13 | 20,09 | 37,74 |
| Waren und Dienstleistungen für die Körper- und Gesundheitspflege | 52,27 | 40,41 | 121,83 | 61,03 | 39,18 | 33,87 | 18,85 | 35,03 |
| Waren und Dienstleistungen für Bildungs- und Unterhaltungszwecke | 78,55 | 60,72 | 157,15 | 78,73 | 79,46 | 68,69 | 22,75 | 42,73 |
| Persönliche Ausstattung; sonstige Waren und Dienstleistungen | 95,45 | 73,79 | 176,19 | 88,27 | 57,83 | 50,00 | 11,50 | 21,60 |
| Nahrungs- und Genußmittel | 431,16 | 333,30 | 533,28 | 267,15 | 426,05 | 368,35 | 233,26 | 438,14 |
| Fleisch und Fleischwaren, Fische und Fischwaren | 98,48 | 76,13 | 107,40 | 53,80 | 98,51 | 85,17 | 61,76 | 116,01 |
| Frisches Fleisch | 45,40 | 35,10 | 49,33 | 24,71 | 45,78 | 39,58 | 32,14 | 60,37 |
| Rindfleisch zum Kochen | 5,92 | 4,58 | 2,26 | 1,13 | 5,15 | 4,45 | 5,25 | 9,86 |
| Rindfleisch zum Schmoren | 8,81 | 6,81 | 11,02 | 5,52 | 8,40 | 7,26 | 5,20 | 9,77 |
| Rindfleisch, Lendenfilet | 0,66 | 0,43 | 1,95 | 0,98 | 1,01 | 0,87 | 0,58 | 1,09 |
| Roastbeef | 2,19 | 1,69 | 3,90 | 1,95 | 2,02 | 1,75 | 0,58 | 1,09 |
| Schweinebraten | 8,07 | 6,24 | 9,48 | 4,75 | 8,28 | 7,16 | 5,05 | 9,48 |
| Schweinefleisch, Kotelett | 7,44 | 5,75 | 8,83 | 4,42 | 7,68 | 6,64 | 4,69 | 8,81 |
| Schweinefleisch, frisches Bauchfleisch | 4,77 | 3,69 | 2,12 | 1,06 | 4,80 | 4,15 | 2,97 | 5,58 |
| Schweineleber | 0,89 | 0,69 | 1,11 | 0,56 | 0,94 | 0,81 | 0,66 | 1,24 |
| Kalbfleisch aus der Keule | 1,61 | 1,24 | 2,38 | 1,19 | 1,43 | 1,24 | 2,18 | 4,09 |
| Hammelfleisch aus der Keule | 0,35 | 0,27 | 0,54 | 0,27 | 0,63 | 0,54 | 0,52 | 0,98 |
| Suppenhuhn TKK | 0,67 | 0,52 | 0,57 | 0,29 | 0,81 | 0,70 | 1,34 | 2,52 |
| Brathähnchen TKK | 4,12 | 3,19 | 5,17 | 2,59 | 4,61 | 3,99 | 3,12 | 5,86 |
| Fleischwaren | 45,12 | 34,88 | 50,29 | 25,19 | 46,72 | 40,39 | 25,14 | 47,22 |
| Kalbsleberwurst | 8,33 | 6,44 | 10,54 | 5,28 | 9,35 | 8,08 | 4,27 | 8,02 |
| Jagdwurst | 17,39 | 13,44 | 14,94 | 7,48 | 15,75 | 13,62 | 8,96 | 16,83 |
| Streichmattwurst | 5,46 | 4,23 | 3,99 | 2,00 | 5,37 | 4,64 | 4,26 | 7,98 |
| Plochwurst | 2,52 | 1,95 | 1,88 | 0,94 | 2,58 | 2,23 | 0,75 | 1,41 |
| Cervelatwurst | 1,27 | 0,98 | 2,63 | 1,32 | 1,84 | 1,59 | 0,37 | 0,70 |
| Salami | 1,27 | 0,98 | 3,64 | 1,82 | 1,90 | 1,64 | 0,19 | 0,36 |
| Gekochter Schinken | 4,02 | 3,10 | 6,17 | 3,09 | 4,23 | 3,66 | 2,39 | 4,49 |
| Schinkenspeck | 1,67 | 1,29 | 2,09 | 1,06 | 1,52 | 1,31 | 1,28 | 2,40 |
| Bauchspeck | 0,73 | 0,56 | 0,52 | 0,26 | 1,01 | 0,87 | 0,85 | 1,60 |
| Fleischsalat | 1,51 | 1,17 | 2,11 | 1,06 | 1,80 | 1,56 | 0,79 | 1,48 |
| Eier - Ravioli | 0,95 | 0,74 | 1,78 | 0,89 | 1,37 | 1,19 | 1,04 | 1,95 |
| Frische und tiefgekühlte Fische | 2,88 | 2,30 | 2,62 | 1,31 | 2,09 | 1,81 | 2,18 | 4,10 |
| Kabeljau (Dorsch) | 0,51 | 0,39 | 0,51 | 0,26 | 0,41 | 0,35 | 0,21 | 0,40 |
| Seelachs - Filet | 0,48 | 0,37 | 0,41 | 0,20 | 0,33 | 0,29 | 1,19 | 2,24 |
| Kabeljau (Dorsch) - Filet | 1,03 | 0,79 | 1,02 | 0,51 | 0,81 | 0,70 | 0,24 | 0,45 |
| Rotbarsch/Goldbarsch - Filet | 0,33 | 0,26 | 0,41 | 0,20 | 0,11 | 0,10 | 0,30 | 0,56 |
| Rotbarsch/Goldbarsch - Filet TKK | 0,63 | 0,49 | 0,27 | 0,14 | 0,43 | 0,37 | 0,24 | 0,45 |
| Fischwaren | 4,98 | 3,85 | 5,16 | 2,59 | 3,94 | 3,41 | 2,30 | 4,32 |
| Rollmöps | 0,67 | 0,52 | 0,20 | 0,10 | 0,20 | 0,17 | 0,22 | 0,41 |
| Bücklinge | 0,62 | 0,48 | 0,63 | 0,32 | 0,48 | 0,42 | 0,40 | 0,75 |
| Heringe in Tomatensoße | 1,34 | 1,04 | 2,13 | 1,07 | 1,60 | 1,38 | 0,82 | 1,54 |
| Ösardinen | 1,46 | 1,12 | 0,71 | 0,35 | 0,54 | 0,47 | 0,28 | 0,53 |
| Fischstäbchen TKK | 0,90 | 0,69 | 1,49 | 0,75 | 1,12 | 0,97 | 0,58 | 1,09 |
| Eier | 10,64 | 8,22 | 12,11 | 6,07 | 9,97 | 8,62 | 7,01 | 13,17 |
| Deutsche Eier, Güteklasse A, Gewichtsklasse 3 | 10,64 | 8,22 | 12,11 | 6,07 | 9,97 | 8,62 | 7,01 | 13,17 |
| Milch, Käse, Butter | 44,03 | 34,04 | 60,55 | 30,33 | 48,79 | 42,18 | 27,70 | 52,03 |
| Milch | 18,31 | 14,15 | 26,86 | 13,45 | 23,82 | 20,59 | 11,82 | 22,20 |
| Frische Vollmilch in Plastik- oder Kartonpackungen | 5,36 | 4,15 | 8,06 | 4,03 | 3,86 | 3,34 | 4,88 | 8,79 |
| Frische Vollmilch in Plastikschauchpackungen oder in Glasflaschen | 5,35 | 4,14 | 8,06 | 4,04 | 11,59 | 10,02 | 1,56 | 2,93 |
| Kondensierte Milch | 3,48 | 2,68 | 2,73 | 1,37 | 3,22 | 2,78 | 3,44 | 6,46 |
| Süße Sahne | 1,85 | 1,42 | 3,45 | 1,73 | 2,50 | 2,16 | 1,37 | 2,57 |
| Joghurt | 2,27 | 1,76 | 4,56 | 2,28 | 2,65 | 2,29 | 0,77 | 1,45 |
| Käse | 11,38 | 8,80 | 16,98 | 8,51 | 11,80 | 10,20 | 6,55 | 12,30 |
| Speisequark | 1,83 | 1,42 | 3,57 | 1,79 | 2,50 | 2,16 | 1,61 | 3,02 |
| Harzer/Mainzer Käse | 1,30 | 1,00 | 1,80 | 0,90 | 0,99 | 0,86 | 0,66 | 1,24 |
| Camembert | 2,51 | 1,94 | 3,92 | 1,97 | 2,53 | 2,19 | 1,31 | 2,46 |
| Edamer- oder Gouda - Käse | 3,00 | 2,32 | 3,34 | 1,67 | 3,07 | 2,65 | 1,61 | 3,02 |
| Emmentaler Käse | 1,43 | 1,11 | 2,51 | 1,26 | 1,46 | 1,28 | 0,76 | 1,41 |
| Tilsiter Käse | 1,16 | 0,90 | 1,30 | 0,65 | 1,19 | 1,03 | 0,61 | 1,15 |
| Roquefort oder Gorgonzola | 0,15 | 0,11 | 0,54 | 0,27 | 0,06 | 0,05 | - | - |
| Butter | 14,34 | 11,09 | 16,71 | 8,37 | 13,17 | 11,39 | 9,33 | 17,53 |
| Deutsche Markenbutter | 14,34 | 11,09 | 16,71 | 8,37 | 13,17 | 11,39 | 9,33 | 17,53 |
| Speisefette und -öle (ohne Butter) | 8,01 | 6,19 | 8,28 | 4,15 | 9,17 | 7,93 | 4,90 | 9,20 |
| Speisefette (ohne Butter) | 6,81 | 5,28 | 6,90 | 3,46 | 8,07 | 6,98 | 3,96 | 7,44 |
| Delikatess - Margarine | 5,79 | 4,47 | 5,96 | 2,99 | 7,12 | 6,16 | 3,13 | 5,88 |
| Kokosfett | 0,65 | 0,50 | 0,65 | 0,33 | 0,62 | 0,54 | 0,41 | 0,77 |
| Schweineeschmalz | 0,37 | 0,29 | 0,29 | 0,14 | 0,33 | 0,28 | 0,42 | 0,79 |
| Speiseöle | 1,20 | 0,93 | 1,38 | 0,69 | 1,10 | 0,95 | 0,94 | 1,76 |
| Pflanzenöl | 1,14 | 0,88 | 1,26 | 0,63 | 1,07 | 0,92 | 0,89 | 1,67 |
| Olivöl | 0,06 | 0,05 | 0,12 | 0,06 | 0,03 | 0,03 | 0,06 | 0,09 |

I. Die Wägungsschemata der neuen Preisindizes für die Lebenshaltung auf Basis 1970

| Ware Leistung | Alle privaten Haushalte | | 4 - Personen - Haushalte von Angestellten und Beamten mit höherem Einkommen | | 4 - Personen - Arbeitnehmerhaushalte mit mittlerem Einkommen des alleinverdienenden Haushaltsvorstandes | | 2 - Personen - Haushalte von Renten- und Sozialhilfeempfängern | |
|--|-------------------------|-------|---|-------|---|-------|--|-------|
| | Wägungsanteile | | | | | | | |
| | DM | % | DM | % | DM | % | DM | % |
| Brot und Backwaren | 32,84 | 25,39 | 41,62 | 20,85 | 35,78 | 30,94 | 22,01 | 41,34 |
| Brot und Kleingeback | 21,71 | 16,78 | 26,15 | 13,10 | 24,10 | 20,84 | 14,78 | 27,76 |
| Roggenbrot | 3,11 | 2,41 | 3,59 | 1,80 | 3,88 | 3,36 | 1,66 | 3,12 |
| Helles Mischbrot | 3,44 | 2,66 | 4,02 | 2,01 | 4,31 | 3,73 | 1,91 | 3,59 |
| Dunkles Mischbrot | 3,99 | 3,08 | 4,63 | 2,32 | 4,92 | 4,25 | 2,27 | 4,27 |
| Schnittbrot, Roggen - Vollkornbrot | 1,82 | 1,41 | 3,18 | 1,59 | 2,24 | 1,94 | 3,22 | 6,05 |
| Weißbrot | 2,18 | 1,69 | 1,65 | 0,83 | 1,61 | 1,39 | 0,71 | 1,33 |
| Schnittbrot, Toastbrot | 1,97 | 1,52 | 2,05 | 1,03 | 1,41 | 1,22 | 1,21 | 2,27 |
| Kleingeback, Wasserware | 1,71 | 1,31 | 2,11 | 1,06 | 1,90 | 1,64 | 0,96 | 1,80 |
| Einfaches Hefengebäck | 1,74 | 1,35 | 2,43 | 1,22 | 1,80 | 1,56 | 1,45 | 2,72 |
| Zwieback | 1,30 | 1,00 | 1,70 | 0,85 | 1,47 | 1,27 | 1,25 | 2,35 |
| Paniermehl | 0,45 | 0,35 | 0,79 | 0,39 | 0,56 | 0,48 | 0,14 | 0,26 |
| Feingeback und Dauerbackwaren | 11,13 | 8,61 | 15,47 | 7,75 | 11,68 | 10,10 | 7,23 | 13,58 |
| Kasesahnetorte | 1,25 | 0,97 | 2,46 | 1,23 | 1,27 | 1,10 | 0,50 | 0,94 |
| Tortenboden, Biskuit | 1,56 | 1,21 | 1,90 | 0,95 | 1,61 | 1,39 | 1,21 | 2,27 |
| Sandkuchen | 1,81 | 1,40 | 2,26 | 1,13 | 1,88 | 1,62 | 1,53 | 2,88 |
| Blätterteig TKK | 0,66 | 0,51 | 1,38 | 0,69 | 0,69 | 0,60 | 0,14 | 0,26 |
| Gebäckmischung | 4,08 | 3,15 | 5,01 | 2,51 | 4,37 | 3,78 | 3,06 | 5,76 |
| Salzstaben | 1,77 | 1,37 | 2,46 | 1,24 | 1,86 | 1,61 | 0,79 | 1,48 |
| Mehl, Nahrungsmittel, Kartoffelerzeugnisse | 11,57 | 8,94 | 13,55 | 6,79 | 12,39 | 10,71 | 6,66 | 12,51 |
| Mehl, Nahrungsmittel | 7,27 | 5,62 | 8,28 | 4,15 | 7,13 | 6,16 | 4,40 | 8,26 |
| Weizenmehl, Type 405 | 1,07 | 0,83 | 1,85 | 0,93 | 1,85 | 1,60 | 1,60 | 3,00 |
| Speisestärke | 0,76 | 0,59 | 0,28 | 0,14 | 0,26 | 0,22 | 0,15 | 0,28 |
| Kinder - Haferkost | 0,07 | 0,05 | 0,26 | 0,13 | 0,16 | 0,14 | - | - |
| Haferflocken, I. Sorte | 0,17 | 0,13 | 0,43 | 0,21 | 0,27 | 0,23 | 0,16 | 0,30 |
| Puddingpulver | 0,81 | 0,63 | 1,18 | 0,59 | 0,90 | 0,78 | 0,30 | 0,56 |
| Cornflakes | 0,26 | 0,20 | 0,24 | 0,12 | 0,19 | 0,16 | 0,11 | 0,21 |
| Weizengrieß | 0,56 | 0,43 | 0,09 | 0,04 | 0,11 | 0,10 | 0,17 | 0,32 |
| Langkornreis | 0,37 | 0,29 | 0,53 | 0,27 | 0,26 | 0,22 | 0,20 | 0,37 |
| Reis im Kochbeutel | 0,23 | 0,18 | 0,74 | 0,37 | 0,52 | 0,45 | 0,40 | 0,75 |
| Eiernudeln, einfache Qualität | 0,89 | 0,69 | 0,71 | 0,36 | 1,71 | 1,48 | 0,83 | 1,56 |
| Frische - Nudeln, Markenware | 0,88 | 0,68 | 1,67 | 0,84 | 0,57 | 0,49 | 0,28 | 0,53 |
| Linsen | 0,47 | 0,36 | 0,20 | 0,10 | 0,11 | 0,10 | 0,10 | 0,19 |
| Speiseerbsen | 0,73 | 0,56 | 0,10 | 0,05 | 0,22 | 0,19 | 0,10 | 0,19 |
| Kartoffelerzeugnisse, Fertiggerichte | 4,30 | 3,32 | 5,27 | 2,64 | 5,26 | 4,55 | 2,26 | 4,25 |
| Vorgefertigte Kartoffelklöße | 1,20 | 0,59 | 1,46 | 0,73 | 1,31 | 1,13 | 0,62 | 1,17 |
| Baby - Milchnahrung | 0,13 | 0,10 | 0,36 | 0,18 | 0,42 | 0,36 | - | - |
| Kinderkost, Gemüse mit Fleisch | 0,19 | 0,15 | 0,70 | 0,35 | 0,85 | 0,74 | - | - |
| Fertige Suppen | 0,96 | 1,08 | 1,05 | 0,53 | 0,89 | 0,77 | 0,93 | 1,74 |
| Suppe in Dosen, gute Qualität | 1,00 | 0,46 | 0,88 | 0,44 | 0,86 | 0,75 | - | - |
| Suppenwürze | 0,82 | 0,94 | 0,82 | 0,41 | 0,93 | 0,80 | 0,71 | 1,34 |
| Kartoffeln | 4,47 | 3,45 | 5,16 | 2,58 | 4,99 | 4,32 | 4,24 | 7,97 |
| Kartoffeln | 4,47 | 3,45 | 5,16 | 2,58 | 4,99 | 4,32 | 4,24 | 7,97 |
| Gemüse und Obst, Marmelade | 39,54 | 30,57 | 53,77 | 26,94 | 38,16 | 32,99 | 24,90 | 46,77 |
| Frischgemüse | 11,95 | 9,24 | 13,86 | 6,94 | 10,24 | 8,85 | 7,48 | 14,05 |
| Weißkohl | 0,94 | 0,73 | 0,67 | 0,34 | 0,61 | 0,53 | 0,55 | 1,03 |
| Wirsingkohl | 0,90 | 0,70 | 0,17 | 0,08 | 0,16 | 0,14 | 0,15 | 0,28 |
| Blumenkohl | 1,14 | 0,88 | 1,00 | 0,50 | 0,79 | 0,68 | 0,55 | 1,03 |
| Rotkohl | 0,78 | 0,60 | 0,25 | 0,12 | 0,23 | 0,20 | 0,21 | 0,40 |
| Spinat | 0,25 | 0,19 | 0,10 | 0,05 | 0,09 | 0,08 | 0,14 | 0,26 |
| Lauch (Porree) | 0,24 | 0,19 | 1,48 | 0,74 | 0,72 | 0,62 | 0,80 | 1,50 |
| Grüne Bohnen | 0,69 | 0,53 | 0,47 | 0,24 | 0,29 | 0,25 | 0,35 | 0,66 |
| Erbsen (Schoten) | 0,23 | 0,18 | 0,06 | 0,03 | 0,03 | 0,03 | 0,04 | 0,08 |
| Mohrrüben | 1,19 | 0,92 | 1,10 | 0,55 | 0,72 | 0,62 | 0,49 | 0,92 |
| Zwiebeln | 1,47 | 1,14 | 1,08 | 0,54 | 0,85 | 0,73 | 0,81 | 1,52 |
| Kopfsalat | 0,79 | 0,61 | 2,31 | 1,16 | 1,81 | 1,57 | 1,37 | 2,57 |
| Tomaten | 1,87 | 1,45 | 2,95 | 1,48 | 2,29 | 1,98 | 1,09 | 2,05 |
| Salatgurken | 0,97 | 0,74 | 1,32 | 0,66 | 1,01 | 0,87 | 0,66 | 1,24 |
| Grüne Paprikaschoten | 0,49 | 0,38 | 0,90 | 0,45 | 0,64 | 0,55 | 0,27 | 0,51 |
| Gemüsekonserven | 5,97 | 4,62 | 8,98 | 4,50 | 6,69 | 5,78 | 3,99 | 7,50 |
| Erbsen in Dosen | 1,01 | 0,78 | 1,33 | 0,67 | 1,03 | 0,89 | 0,69 | 1,30 |
| Grüne Bohnen in Dosen | 1,45 | 1,12 | 2,09 | 1,05 | 1,55 | 1,34 | 0,94 | 1,77 |
| Frischgemüsemischung in Dosen | 0,54 | 0,42 | 0,82 | 0,41 | 0,61 | 0,53 | 0,37 | 0,69 |
| Spargelabschnitte in Dosen | 0,59 | 0,46 | 1,09 | 0,54 | 0,76 | 0,66 | 0,40 | 0,75 |
| Spinat TKK | 0,46 | 0,36 | 0,65 | 0,33 | 0,51 | 0,44 | 0,26 | 0,49 |
| Suppengemüse TKK | 0,12 | 0,09 | 0,33 | 0,16 | 0,25 | 0,21 | 0,12 | 0,23 |
| Sauerkraut in Dosen | 0,66 | 0,51 | 0,59 | 0,30 | 0,44 | 0,38 | 0,30 | 0,56 |
| Delikatessgurken im Glas | 0,84 | 0,65 | 1,19 | 0,60 | 0,88 | 0,76 | 0,51 | 0,96 |
| Tomatenmark | 0,08 | 0,06 | 0,29 | 0,14 | 0,22 | 0,19 | 0,15 | 0,28 |
| Tomatenketchup | 0,22 | 0,17 | 0,60 | 0,30 | 0,44 | 0,38 | 0,25 | 0,47 |
| Frischobst | 16,92 | 13,08 | 22,99 | 11,52 | 16,16 | 13,97 | 10,44 | 19,61 |
| Inländische Tafeläpfel, Handelsklasse I | 2,36 | 1,83 | 2,78 | 1,39 | 1,04 | 0,90 | 0,65 | 1,22 |
| Inländische Tafeläpfel, Handelsklasse II | 3,09 | 2,39 | 1,39 | 0,70 | 2,08 | 1,80 | 1,29 | 2,42 |
| Ausländische Tafeläpfel | 2,64 | 2,04 | 1,77 | 0,89 | 1,33 | 1,15 | 0,83 | 1,56 |
| Süßkirschen | 1,13 | 0,87 | 0,80 | 0,40 | 0,56 | 0,48 | 0,41 | 0,77 |
| Erdbeeren | 0,89 | 0,69 | 1,97 | 0,99 | 1,03 | 0,89 | 0,89 | 1,67 |
| Ausländische Pfirsiche | 0,61 | 0,47 | 0,88 | 0,44 | 0,47 | 0,41 | 0,35 | 0,66 |
| Pflaumen oder Zwetschgen | 0,57 | 0,44 | 1,49 | 0,74 | 1,19 | 1,03 | 0,88 | 1,65 |
| Weintrauben (Datteltrauben) | 1,56 | 1,20 | 1,46 | 0,73 | 1,06 | 0,92 | 0,78 | 1,47 |
| Apfelsinen ohne Kerne | 1,72 | 1,33 | 5,58 | 2,80 | 3,87 | 3,35 | 2,77 | 5,20 |
| Zitronen | 0,31 | 0,24 | 1,12 | 0,56 | 0,71 | 0,61 | 0,76 | 1,43 |
| Pampelmusen | 0,20 | 0,16 | 0,66 | 0,33 | 0,26 | 0,22 | 0,12 | 0,23 |
| Bananen | 1,84 | 1,42 | 3,09 | 1,55 | 2,56 | 2,21 | 0,71 | 1,33 |

I. Die Wägungsschemata der neuen Preisindizes für die Lebenshaltung auf Basis 1970

| Ware Leistung | Alle privaten Haushalte | | 4 - Personen - Haushalte von Angestellten und Beamten mit höherem Einkommen | | 4 - Personen - Arbeit- nehmerhaushalte mit mittlerem Einkommen des alleinverdienenden Haushaltsvorstandes | | 2 - Personen - Haushalte von Renten- und Sozialhilfe- empfängern | |
|--|----------------------------|-------|--|-------|---|-------|---|-------|
| | Wägungsanteile | | | | | | | |
| | DM | % | DM | % | DM | % | DM | % |
| Obstkonserven, Trockenobst | 2,99 | 2,31 | 6,24 | 3,13 | 4,07 | 3,52 | 2,04 | 3,83 |
| Apfelsmus in Dosen oder Gläsern | 0,19 | 0,15 | 0,18 | 0,09 | 0,23 | 0,20 | 0,15 | 0,28 |
| Pfirsiche in Dosen | 0,85 | 0,66 | 1,78 | 0,89 | 1,12 | 0,97 | 0,77 | 1,45 |
| Ananas in Dosen | 0,44 | 0,34 | 1,42 | 0,71 | 0,67 | 0,58 | 0,47 | 0,88 |
| Erdbeeren TKK | 0,30 | 0,23 | 0,05 | 0,03 | 0,02 | 0,02 | — | — |
| Sultaninen | 0,11 | 0,08 | 0,18 | 0,09 | 0,22 | 0,19 | 0,15 | 0,28 |
| Erdnüsse, gesalzen | 0,93 | 0,72 | 1,84 | 0,92 | 1,27 | 1,10 | 0,15 | 0,28 |
| Süße Mandeln | 0,17 | 0,13 | 0,79 | 0,40 | 0,54 | 0,46 | 0,35 | 0,66 |
| Marmelade | 1,71 | 1,32 | 1,70 | 0,85 | 1,00 | 0,87 | 0,95 | 1,78 |
| Einfucht - Konfiture | 1,71 | 1,32 | 1,70 | 0,85 | 1,00 | 0,87 | 0,95 | 1,78 |
| Zucker, Süßwaren | 19,00 | 14,69 | 27,51 | 13,78 | 20,51 | 17,73 | 9,84 | 18,48 |
| Zucker | 5,52 | 4,27 | 4,57 | 2,29 | 4,33 | 3,74 | 3,28 | 6,16 |
| Zucker, Kristallraffinade | 5,52 | 4,27 | 4,57 | 2,29 | 4,33 | 3,74 | 3,28 | 6,16 |
| Süßwaren und Honig | 12,26 | 9,48 | 21,45 | 10,75 | 15,01 | 12,98 | 6,25 | 11,74 |
| Schokolade, einfache Qualität | 1,29 | 1,00 | 1,51 | 0,76 | 2,00 | 1,73 | 0,87 | 1,63 |
| Milchschokolade, Markenware | 2,53 | 1,96 | 6,05 | 3,03 | 2,99 | 2,59 | 1,31 | 2,46 |
| Pralinen in Packungen | 3,00 | 2,32 | 3,97 | 1,99 | 2,62 | 2,27 | 1,15 | 2,16 |
| Fruchtbonsbons | 1,01 | 0,77 | 2,40 | 1,20 | 1,30 | 1,12 | 0,69 | 1,30 |
| Pfefferminzbonsbons in Rollen | 0,76 | 0,59 | 1,14 | 0,57 | 0,65 | 0,56 | 0,38 | 0,71 |
| Eiscreme | 2,53 | 1,96 | 4,85 | 2,43 | 4,35 | 3,76 | 0,46 | 0,86 |
| Deutscher Imkerhonig | 0,23 | 0,18 | 0,31 | 0,16 | 0,23 | 0,20 | 0,28 | 0,53 |
| Ausländischer Bienenhonig | 0,91 | 0,70 | 1,22 | 0,61 | 0,87 | 0,75 | 1,11 | 2,09 |
| Kakaoerzeugnisse (ohne Schokolade) | 1,22 | 0,94 | 1,49 | 0,74 | 1,17 | 1,01 | 0,31 | 0,58 |
| Kakao | 0,40 | 0,31 | 0,50 | 0,25 | 0,64 | 0,55 | 0,17 | 0,32 |
| Kakao - Schnellgetränk | 0,82 | 0,63 | 0,99 | 0,49 | 0,53 | 0,46 | 0,14 | 0,26 |
| Gewürze und ähnliche Back- und Speisezutaten | 4,43 | 3,42 | 3,80 | 1,90 | 3,17 | 2,74 | 2,06 | 3,87 |
| Weißer Pfeffer | 0,66 | 0,51 | 0,20 | 0,10 | 0,18 | 0,15 | 0,13 | 0,24 |
| Rosenpaprika | 0,53 | 0,41 | 0,41 | 0,21 | 0,35 | 0,30 | 0,26 | 0,49 |
| Speisesalz | 0,45 | 0,35 | 0,30 | 0,15 | 0,27 | 0,23 | 0,19 | 0,36 |
| Weinessig | 0,57 | 0,44 | 0,46 | 0,23 | 0,40 | 0,35 | 0,29 | 0,54 |
| Mayonnaise | 1,02 | 0,79 | 0,81 | 0,41 | 0,52 | 0,45 | 0,14 | 0,26 |
| Senf in Gläsern | 0,79 | 0,60 | 1,06 | 0,53 | 0,92 | 0,80 | 0,67 | 1,26 |
| Backpulver | 0,32 | 0,25 | 0,31 | 0,15 | 0,32 | 0,28 | 0,23 | 0,44 |
| Süßstoff - Tabletten | 0,09 | 0,07 | 0,25 | 0,12 | 0,21 | 0,18 | 0,15 | 0,28 |
| Alkoholfreie Getränke | 11,03 | 8,53 | 15,71 | 7,87 | 10,93 | 9,45 | 4,17 | 7,83 |
| Obstsäfte | 3,93 | 3,04 | 6,21 | 3,11 | 3,42 | 2,96 | 1,39 | 2,61 |
| Apfelsaft | 1,45 | 1,12 | 3,00 | 1,50 | 1,92 | 1,66 | 0,59 | 1,11 |
| Orangensaft | 1,02 | 0,79 | 1,31 | 0,66 | 0,45 | 0,39 | 0,30 | 0,56 |
| Traubensaft | 0,44 | 0,34 | 0,43 | 0,22 | 0,24 | 0,21 | 0,14 | 0,26 |
| Johannisbeersaft | 0,82 | 0,63 | 1,12 | 0,56 | 0,62 | 0,54 | 0,36 | 0,68 |
| Himbeersirup | 0,20 | 0,16 | 0,35 | 0,17 | 0,19 | 0,16 | — | — |
| Sonstige alkoholfreie Getränke | 7,10 | 5,49 | 9,50 | 4,76 | 7,51 | 6,49 | 2,78 | 5,22 |
| Fruchtsaftgetränk, kohlenstoffhaltig | 4,06 | 3,14 | 3,82 | 1,91 | 3,33 | 2,88 | 0,79 | 1,48 |
| Erfrischungsgetränk, koffeinhaltig | 0,90 | 0,69 | 1,38 | 0,69 | 1,14 | 0,99 | 0,10 | 0,19 |
| Tafelwasser | 0,82 | 0,64 | 3,25 | 1,63 | 1,97 | 1,70 | 1,13 | 2,12 |
| Kaffee - Ersatz | 0,54 | 0,42 | 0,40 | 0,20 | 0,41 | 0,35 | 0,34 | 0,64 |
| Pfefferminztee in Aufgußbeuteln | 0,78 | 0,60 | 0,65 | 0,33 | 0,66 | 0,57 | 0,42 | 0,79 |
| Genußmittel | 103,08 | 79,68 | 119,69 | 59,96 | 99,43 | 85,96 | 50,21 | 94,31 |
| Bohnenkaffee | 17,52 | 13,54 | 16,61 | 8,32 | 14,04 | 12,14 | 10,46 | 19,65 |
| Bohnenkaffee | 13,60 | 10,51 | 11,62 | 5,82 | 9,83 | 8,50 | 6,28 | 11,80 |
| Bohnenkaffee, koffeinfrei | 1,57 | 1,21 | 1,67 | 0,84 | 1,40 | 1,21 | 3,14 | 5,90 |
| Instant Bohnenkaffee | 2,35 | 1,82 | 3,32 | 1,66 | 2,81 | 2,43 | 1,04 | 1,95 |
| Echter Tee | 1,21 | 0,94 | 1,22 | 0,61 | 0,74 | 0,64 | 0,83 | 1,56 |
| Ceylon - Tee (Orange - Pekoe) | 0,55 | 0,43 | 0,61 | 0,31 | 0,39 | 0,34 | 0,46 | 0,86 |
| Schwarzer Tee in Aufgußbeuteln | 0,66 | 0,51 | 0,61 | 0,30 | 0,35 | 0,30 | 0,37 | 0,70 |
| Alkoholische Getränke | 51,58 | 39,87 | 62,44 | 31,28 | 48,97 | 42,34 | 25,31 | 47,54 |
| Flaschenbier | 25,33 | 19,58 | 24,58 | 12,31 | 25,79 | 22,30 | 9,50 | 17,84 |
| Doppelkorn oder Tafelaquavit | 5,57 | 4,30 | 6,06 | 3,04 | 4,18 | 3,61 | 6,62 | 12,44 |
| Weinbrand | 5,34 | 4,13 | 7,60 | 3,81 | 5,23 | 4,52 | 3,30 | 6,20 |
| Likör, Cherry Brandy | 3,24 | 2,50 | 5,13 | 2,57 | 3,54 | 3,06 | 1,10 | 2,07 |
| Scotch Whisky | 0,98 | 0,76 | 1,75 | 0,88 | 1,21 | 1,05 | — | — |
| Weißwein, inländisch | 7,14 | 5,52 | 11,40 | 5,71 | 6,35 | 5,49 | 2,02 | 3,79 |
| Rotwein, ausländisch | 1,82 | 1,41 | 2,96 | 1,48 | 1,65 | 1,43 | 2,53 | 4,75 |
| Schaumwein, Markenware | 1,44 | 1,11 | 1,97 | 0,99 | 0,51 | 0,44 | 0,06 | 0,11 |
| Schaumwein, einfache Qualität | 0,72 | 0,56 | 0,99 | 0,49 | 0,51 | 0,44 | 0,18 | 0,34 |
| Tabakwaren | 32,77 | 25,33 | 39,42 | 19,75 | 35,68 | 30,84 | 13,61 | 25,56 |
| Zigaretten | 11,00 | 8,50 | 10,28 | 5,15 | 13,01 | 11,25 | 3,81 | 7,15 |
| Ladenverkauf, Konsumpreislage | 3,73 | 2,88 | 6,86 | 3,44 | 4,34 | 3,75 | 1,27 | 2,39 |
| Ladenverkauf, mittlere Preislage | 0,58 | 0,45 | 1,71 | 0,85 | 0,91 | 0,79 | — | — |
| Ladenverkauf, obere Preislage | 9,80 | 7,58 | 9,26 | 4,64 | 11,21 | 9,69 | 3,12 | 5,86 |
| Automatenverkauf, Konsumpreislage | 4,06 | 3,14 | 6,17 | 3,09 | 3,73 | 3,22 | 1,04 | 1,95 |
| Automatenverkauf, mittlere Preislage | 0,73 | 0,56 | — | — | 0,15 | 0,13 | 1,16 | 2,18 |
| Zigarillos, untere Preislage | 0,73 | 0,56 | 1,53 | 0,77 | 1,11 | 0,96 | 1,75 | 3,29 |
| Zigarren, mittlere Preislage | 1,04 | 0,81 | 2,32 | 1,16 | 0,33 | 0,28 | — | — |
| Zigarren, obere Preislage | 1,10 | 0,85 | 1,29 | 0,65 | 0,89 | 0,77 | 1,46 | 2,74 |
| Tabak, Feinschnitt | — | — | — | — | — | — | — | — |

I. Die Wägungsschemata der neuen Preisindizes für die Lebenshaltung auf Basis 1970

| Ware Leistung | Alle privaten Haushalte | | 4 - Personen - Haushalte von Angestellten und Beamten mit höherem Einkommen | | 4 - Personen - Arbeitnehmerhaushalte mit mittlerem Einkommen des alleinverdienenden Haushaltsvorstandes | | 2 - Personen - Haushalte von Renten- und Sozialhilfeempfängern | |
|--|-------------------------|--------|---|-------|---|--------|--|-------|
| | Wägungsanteile | | | | | | | |
| | DM | %o | DM | %o | DM | %o | DM | %o |
| Verzehr in Gaststätten | 44,04 | 84,05 | 64,13 | 32,13 | 34,25 | 29,61 | 7,80 | 14,65 |
| Mahlzeiten in Gaststätten | 26,06 | 20,15 | 46,21 | 23,15 | 21,48 | 18,57 | 4,74 | 8,90 |
| Tagessuppe | 2,03 | 1,57 | 3,65 | 1,83 | 1,61 | 1,39 | 0,36 | 0,68 |
| Wiener Schnitzel | 5,04 | 3,90 | 8,88 | 4,45 | 4,19 | 3,62 | 0,92 | 1,73 |
| Schweinekotelett | 4,16 | 3,22 | 7,39 | 3,70 | 3,44 | 2,98 | 0,76 | 1,43 |
| Rumpstak | 5,67 | 4,38 | 9,98 | 5,00 | 4,70 | 4,06 | 1,04 | 1,95 |
| Rindergulasch | 3,81 | 2,95 | 6,79 | 3,40 | 3,16 | 2,73 | 0,70 | 1,31 |
| Spiegeleier | 2,01 | 1,55 | 3,74 | 1,87 | 1,85 | 1,60 | 0,40 | 0,75 |
| Kabeljau | 3,34 | 2,58 | 5,78 | 2,90 | 2,53 | 2,19 | 0,56 | 1,05 |
| Getränke in Gaststätten | 17,98 | 13,90 | 17,92 | 8,98 | 12,77 | 11,04 | 3,06 | 5,75 |
| Bohnenkaffee | 3,54 | 2,74 | 3,60 | 1,80 | 2,59 | 2,24 | 0,62 | 1,16 |
| Bier im Ausschank | 3,85 | 2,98 | 3,67 | 1,84 | 2,59 | 2,24 | 0,61 | 1,15 |
| Markenbranntwein | 2,56 | 1,98 | 1,97 | 0,99 | 1,40 | 1,21 | 0,42 | 0,79 |
| Ausschank | 1,66 | 1,28 | 2,15 | 1,08 | 1,52 | 1,32 | 0,29 | 0,55 |
| Flaschenwein | 1,74 | 1,34 | 2,13 | 1,07 | 1,32 | 1,14 | 0,32 | 0,60 |
| Markensekt | 1,78 | 1,38 | 1,55 | 0,78 | 1,33 | 1,15 | 0,32 | 0,60 |
| Apfelsaft | 1,11 | 0,86 | 1,11 | 0,55 | 0,79 | 0,68 | 0,19 | 0,36 |
| Erfrischungsgetränk | 1,74 | 1,34 | 1,74 | 0,87 | 1,23 | 1,06 | 0,29 | 0,54 |
| Kleidung, Schuhe | 130,39 | 100,79 | 199,12 | 99,75 | 118,11 | 102,11 | 37,35 | 70,16 |
| Oberbekleidung | 75,82 | 58,61 | 117,13 | 58,68 | 62,53 | 54,06 | 17,76 | 33,36 |
| Herren- und Knabenoberbekleidung | 28,36 | 21,92 | 47,19 | 23,64 | 25,69 | 21,86 | 6,07 | 11,40 |
| Straßenanzug, Schurwolle | 6,48 | 5,00 | 11,35 | 5,69 | 3,19 | 2,76 | 0,78 | 1,46 |
| Straßenanzug, Mischgewebe | 2,97 | 2,29 | 4,49 | 2,25 | 2,15 | 1,86 | 0,33 | 0,62 |
| Sportsakko, Tweed | 2,09 | 1,62 | 3,65 | 1,83 | 2,34 | 2,02 | 0,42 | 0,79 |
| Herren - Hose, Mischgewebe | 2,95 | 2,28 | 3,88 | 1,94 | 2,57 | 2,22 | 1,43 | 2,69 |
| Berufsanzug, Körper oder Drell | 0,45 | 0,35 | 0,25 | 0,12 | 0,56 | 0,48 | 0,05 | 0,09 |
| Herren - Mantel, Mischgewebe | 2,48 | 1,92 | 4,06 | 2,03 | 1,50 | 1,30 | 1,13 | 2,12 |
| Regenmantel, Kunstfaser | 0,65 | 0,50 | 0,78 | 0,39 | 0,42 | 0,36 | 0,26 | 0,49 |
| Herren - Weste, Schurwolle | 2,55 | 1,97 | 3,09 | 1,55 | 2,24 | 1,94 | 1,09 | 2,05 |
| Bademantel, Baumwolle | 0,66 | 0,51 | 0,81 | 0,41 | 0,55 | 0,47 | 0,10 | 0,19 |
| Herrn - Badehose, Kunstfaser | 1,82 | 1,41 | 3,05 | 1,53 | 2,10 | 1,82 | 0,19 | 0,36 |
| Knaben - Anzug, Wolle | 1,71 | 1,32 | 5,14 | 2,57 | 3,44 | 2,97 | — | — |
| Nietenhose, Baumwolle | 0,31 | 0,24 | 0,94 | 0,47 | 0,62 | 0,54 | — | — |
| Anorak, Mischgewebe | 1,27 | 0,98 | 2,27 | 1,14 | 1,69 | 1,46 | — | — |
| Knaben - Pullover, Wolle | 0,81 | 0,63 | 2,43 | 1,22 | 1,53 | 1,32 | — | — |
| Schneiderarbeit, Anfertigung eines Herrenanzuges | 1,16 | 0,90 | 1,00 | 0,50 | 0,39 | 0,34 | 0,29 | 0,54 |
| Damen- und Mädchenoberbekleidung | 47,46 | 36,69 | 69,94 | 35,04 | 37,24 | 32,20 | 11,69 | 21,96 |
| Damen - Kostüm, Schurwolle | 7,77 | 6,01 | 9,90 | 4,96 | 4,30 | 3,72 | 2,50 | 4,70 |
| Damen - Kleid (Jacke und Rock), Kammgarnwolle | 6,60 | 5,10 | 0,57 | 4,79 | 3,28 | 2,84 | 1,12 | 2,10 |
| Damen - Kleid, Kunstfaser | 5,04 | 3,90 | 4,25 | 2,13 | 2,50 | 2,16 | 1,39 | 2,61 |
| Damen - Rock, Mischgewebe | 6,01 | 4,65 | 9,18 | 4,60 | 4,06 | 3,51 | 1,74 | 3,27 |
| Sportbluse, Baumwolle | 1,13 | 0,87 | 1,73 | 0,87 | 0,77 | 0,67 | 0,35 | 0,66 |
| Damen - Pullover, Schurwolle | 4,88 | 3,77 | 9,20 | 4,61 | 5,52 | 4,77 | 1,87 | 3,51 |
| Kleiderschürze, Baumwolle | 1,27 | 0,98 | 1,28 | 0,64 | 1,28 | 1,11 | 0,58 | 1,09 |
| Kasack - Schürze, Kunstfaser | 0,45 | 0,35 | 0,39 | 0,20 | 0,41 | 0,35 | 0,40 | 0,75 |
| Damen - Badeanzug, Kunstfaser | 2,49 | 1,92 | 4,42 | 2,21 | 1,86 | 1,61 | 0,36 | 0,68 |
| Mädchen - Kleid, Kunstfaser | 1,27 | 0,98 | 3,81 | 1,91 | 3,15 | 2,72 | — | — |
| Mädchen - Kleid, Baumwolle | 1,74 | 1,35 | 5,22 | 2,61 | 3,29 | 2,84 | — | — |
| Mädchen - Trainingsanzug, Kunstfaser | 1,63 | 1,26 | 3,24 | 1,62 | 2,34 | 2,02 | — | — |
| Damen - Kleiderstoff, Mischgewebe | 3,52 | 2,72 | 4,27 | 2,14 | 2,74 | 2,37 | 0,58 | 1,09 |
| Damen - Kleiderstoff, Baumwolle | 1,05 | 0,81 | 1,40 | 0,70 | 0,76 | 0,66 | 0,13 | 0,24 |
| Futtertaft, Kunstseide | 0,64 | 0,49 | 0,77 | 0,39 | 0,40 | 0,35 | 0,19 | 0,36 |
| Schneiderinnenarbeit, Anfertigung eines Damenkleides | 1,97 | 1,53 | 1,31 | 0,66 | 0,58 | 0,50 | 0,48 | 0,90 |
| Sonstige Bekleidung | 34,33 | 26,54 | 47,08 | 23,58 | 31,19 | 26,96 | 11,76 | 22,09 |
| Leibwäsche und sonstige Unterbekleidung | 17,51 | 13,54 | 20,91 | 10,47 | 13,69 | 11,83 | 5,91 | 11,10 |
| Herren - Oberhemd, Mako Popeline, gute Qualität | 1,48 | 1,14 | 2,24 | 1,12 | 0,75 | 0,65 | 0,33 | 0,62 |
| Herren - Oberhemd, Mako Popeline, mittlere Qualität | 2,09 | 1,63 | 2,25 | 1,13 | 1,76 | 1,52 | 0,65 | 1,22 |
| Herren - Oberhemd, Kunstfaser, mittlerer Qualität | 0,48 | 0,37 | 0,67 | 0,33 | 0,46 | 0,40 | 0,39 | 0,73 |
| Feinstrickhemd, Kunstfaser | 0,82 | 0,63 | 1,35 | 0,68 | 0,93 | 0,80 | 0,34 | 0,64 |
| Herren - Unterjacke, Baumwolle | 0,57 | 0,44 | 0,67 | 0,33 | 0,49 | 0,42 | 0,41 | 0,77 |
| Herren - Unterhose, lange Form, Baumwolle | 0,34 | 0,26 | 0,34 | 0,17 | 0,24 | 0,21 | 0,36 | 0,68 |
| Herren - Unterhose, Slip, Baumwolle | 0,69 | 0,53 | 1,06 | 0,53 | 0,77 | 0,67 | 0,10 | 0,19 |
| Herren - Schlafanzug, Baumwolle | 0,93 | 0,72 | 1,76 | 0,88 | 0,99 | 0,86 | 0,56 | 1,05 |
| Damen - Unterkleid, Perlon | 0,86 | 0,67 | 1,02 | 0,51 | 0,85 | 0,66 | 0,44 | 0,83 |
| Damen - Garnitur, Baumwolle | 1,48 | 1,14 | 1,23 | 0,62 | 0,82 | 0,71 | 0,53 | 1,00 |
| Damen - Schlupfer, Wolle | 0,37 | 0,29 | 0,42 | 0,21 | 0,20 | 0,17 | 0,29 | 0,54 |
| Sportgürtel für Damen, Kunstfaser | 0,34 | 0,26 | 0,34 | 0,17 | 0,24 | 0,21 | — | — |
| Hüftmieder, Kunstfaser | 1,16 | 0,90 | 1,03 | 0,52 | 0,72 | 0,62 | 0,49 | 0,92 |
| Miederhöschen, Kunstfaser | 0,60 | 0,46 | 0,34 | 0,17 | 0,24 | 0,21 | — | — |
| Bustenhalter, kurze Form, Kunstfaser | 1,49 | 1,15 | 1,03 | 0,52 | 0,71 | 0,61 | 0,14 | 0,26 |
| Bustenhalter, lange Form, Kunstfaser | 1,24 | 0,96 | 0,69 | 0,35 | 0,48 | 0,41 | 0,34 | 0,64 |
| Damen - Nachthemd, Batist | 1,69 | 1,31 | 1,84 | 0,92 | 1,20 | 1,04 | 0,54 | 1,01 |
| Knaben - Sporthemd, Baumwolle | 0,41 | 0,32 | 1,22 | 0,61 | 0,90 | 0,78 | — | — |
| Mädchen - Garnitur, Baumwolle | 0,29 | 0,22 | 0,88 | 0,44 | 0,73 | 0,63 | — | — |
| Strampelhöschen, Baumwolle | 0,18 | 0,14 | 0,53 | 0,26 | 0,41 | 0,35 | — | — |

I. Die Wägungsschemata der neuen Preisindizes für die Lebenshaltung auf Basis 1970

| Ware Leistung | Alle privaten Haushalte | | 4 - Personen - Haushalte von Angestellten und Beamten mit höherem Einkommen | | 4 - Personen - Arbeitnehmerhaushalte mit mittlerem Einkommen des alleinverdienenden Haushaltsvorstandes | | 2 - Personen - Haushalte von Renten- und Sozialhilfeempfängern | |
|---|-------------------------|--------|---|--------|---|--------|--|--------|
| | Wägungsanteile | | | | | | | |
| | DM | %o | DM | %o | DM | %o | DM | %o |
| Übrige Bekleidung | 16,82 | 13,00 | 26,17 | 13,11 | 17,50 | 15,13 | 5,85 | 10,99 |
| Herren - Hut, Haarfilz | 2,60 | 2,01 | 4,03 | 2,02 | 2,22 | 1,92 | 1,32 | 2,48 |
| Herren - Socken, Wolle | 0,80 | 0,62 | 0,90 | 0,45 | 0,53 | 0,46 | 0,21 | 0,40 |
| Herren - Socken, Helanca | 0,89 | 0,69 | 0,88 | 0,44 | 0,72 | 0,62 | 0,41 | 0,77 |
| Damen - Strümpfe, mittlere Qualität | 1,16 | 0,90 | 0,93 | 0,47 | 0,88 | 0,76 | 0,24 | 0,45 |
| Damen - Strümpfe, gute Qualität | 0,14 | 0,11 | 0,38 | 0,19 | 0,24 | 0,21 | — | — |
| Damen - Strumpfhose, Kräuselkrepp, mittlere Qualität | 2,74 | 2,11 | 2,18 | 1,09 | 1,84 | 1,59 | 1,48 | 2,78 |
| Damen - Strumpfhose, Kräuselkrepp, gute Qualität | 0,86 | 0,66 | 3,17 | 1,59 | 2,05 | 1,77 | — | — |
| Kinder - Strümpfe, Kniestrümpfe, Helanca | 0,39 | 0,30 | 0,78 | 0,39 | 0,82 | 0,71 | — | — |
| Kinder - Strumpfhose, Mischgewebe | 1,11 | 0,86 | 3,13 | 1,57 | 2,38 | 2,06 | — | — |
| Herren - Handschuhe, Nappa | 0,23 | 0,18 | 0,33 | 0,16 | 0,24 | 0,21 | 0,09 | 0,17 |
| Autohandschuhe für Herren, Schweinsleder | 0,10 | 0,08 | 0,17 | 0,09 | 0,12 | 0,10 | — | — |
| Damen - Handschuhe, Kalbs- oder Ziegenleder | 0,32 | 0,25 | 0,54 | 0,27 | 0,26 | 0,22 | 0,11 | 0,21 |
| Damen - Handschuhe, Wolle | 0,39 | 0,30 | 0,84 | 0,42 | 0,25 | 0,22 | 0,05 | 0,10 |
| Herren - Taschenschirm | 0,25 | 0,19 | 0,44 | 0,22 | 0,25 | 0,22 | 0,07 | 0,13 |
| Damen - Schirm, Stützschild | 0,44 | 0,34 | 0,77 | 0,39 | 0,41 | 0,35 | 0,15 | 0,28 |
| Strickgarn, Babygarn, Kunstfaser | 0,36 | 0,28 | 0,51 | 0,25 | 0,38 | 0,33 | 0,14 | 0,26 |
| Strickgarn, Schurwolle | 1,48 | 1,14 | 2,37 | 1,19 | 1,44 | 1,25 | 0,55 | 1,03 |
| Maschinengarn | 0,82 | 0,63 | 1,12 | 0,56 | 0,74 | 0,64 | 0,47 | 0,88 |
| Hosenträger | 0,36 | 0,28 | 0,41 | 0,20 | 0,26 | 0,22 | 0,38 | 0,71 |
| Reißverschluss | 1,38 | 1,07 | 2,29 | 1,15 | 1,47 | 1,27 | 0,18 | 0,34 |
| Schuhe, Zubehör, Reparaturen | 20,24 | 15,64 | 34,91 | 17,49 | 24,39 | 21,09 | 7,83 | 14,71 |
| Schuhe | 18,67 | 14,43 | 31,53 | 15,80 | 22,33 | 19,31 | 5,96 | 11,20 |
| Herren - Straßenschuhe, Rindbox | 1,82 | 1,25 | 1,65 | 0,83 | 1,59 | 1,37 | 1,15 | 2,16 |
| Herren - Straßenschuhe, Boxcalf | 2,61 | 2,02 | 3,86 | 1,93 | 2,38 | 2,06 | 0,77 | 1,45 |
| Herren - Straßenschuhe, Slipper, Kunstlederoberteil | 0,95 | 0,73 | 0,54 | 0,27 | 0,47 | 0,41 | — | — |
| Fußballstiefel | 0,37 | 0,29 | 1,79 | 0,90 | 0,79 | 0,68 | — | — |
| Damen - Straßenschuhe, Sporthalschuhe | 2,86 | 2,21 | 3,04 | 1,52 | 2,54 | 2,20 | 2,42 | 4,55 |
| Damen - Straßenschuhe, glatter Pumps | 4,41 | 3,41 | 7,10 | 3,56 | 3,80 | 3,28 | 1,62 | 3,04 |
| Tennisschuhe | 0,79 | 0,61 | 1,47 | 0,74 | 0,75 | 0,65 | — | — |
| Kinder - Schuhe, Halbschuhe | 2,53 | 1,96 | 6,14 | 3,08 | 4,97 | 4,30 | — | — |
| Kinder - Schuhe, Schnürstiefel | 1,70 | 1,31 | 4,10 | 2,05 | 3,32 | 2,87 | — | — |
| Kinder - Schlupf - Hausschuhe | 0,83 | 0,64 | 1,84 | 0,92 | 1,72 | 1,49 | — | — |
| Schuhzubehör, Reparaturen | 1,57 | 1,21 | 3,38 | 1,69 | 2,06 | 1,78 | 1,87 | 3,51 |
| Schnürsenkel | 0,10 | 0,08 | 0,47 | 0,23 | 0,28 | 0,24 | 0,18 | 0,34 |
| Besohlen mit Absätzen, Ledersohle | 0,58 | 0,45 | 1,07 | 0,54 | 0,53 | 0,46 | 1,13 | 2,12 |
| Besohlen mit Absätzen, Gummisohle | 0,89 | 0,68 | 1,84 | 0,92 | 1,25 | 1,08 | 0,56 | 1,05 |
| Wohnungsmiete | 163,20 | 126,16 | 261,63 | 131,07 | 168,45 | 145,64 | 106,19 | 199,46 |
| Wohnungsmiete | 159,98 | 123,67 | 257,34 | 128,92 | 164,79 | 142,47 | 104,14 | 195,61 |
| Altbauwohnungen | 56,32 | 43,54 | 39,11 | 19,59 | 36,41 | 31,48 | 42,70 | 80,20 |
| Altbauwohnung ohne Bad, vor 1924 erbaut | 34,72 | 26,84 | 14,15 | 7,09 | 16,97 | 14,67 | 25,93 | 48,70 |
| Altbauwohnung mit Bad, nach 1924 erbaut | 21,60 | 16,70 | 24,96 | 12,50 | 19,44 | 16,81 | 16,77 | 31,50 |
| Neubauwohnungen | 103,66 | 80,13 | 218,23 | 109,33 | 128,38 | 110,99 | 61,44 | 115,41 |
| Neubauwohnung mit Bad und Ofenheizung, sozialer Wohnungsbau | 22,55 | 17,43 | 45,81 | 22,95 | 48,78 | 42,17 | 37,80 | 71,00 |
| Neubauwohnung mit Bad und Zentralheizung, sozialer Wohnungsbau | 15,84 | 12,24 | 85,18 | 42,67 | 49,11 | 42,46 | 16,14 | 30,32 |
| Neubauwohnung mit Kachelbad, Zentralheizung, Balkon oder Loggia; freifinanzierter Wohnungsbau | 65,27 | 50,46 | 87,24 | 43,71 | 30,49 | 26,36 | 7,50 | 14,09 |
| Wasserverbrauch | 3,22 | 2,49 | 4,29 | 2,15 | 3,66 | 3,17 | 2,05 | 3,85 |
| Grundgebühr bei Abnahme von 12 cbm Wasser | 0,44 | 0,34 | 0,60 | 0,30 | 0,51 | 0,44 | 0,28 | 0,53 |
| Kubikmeterpreis bei Abnahme von 12 cbm Wasser | 2,78 | 2,15 | 3,69 | 1,85 | 3,15 | 2,73 | 1,77 | 3,32 |
| Elektrizität, Gas, Brennstoffe | 59,33 | 45,86 | 70,57 | 36,35 | 50,82 | 43,94 | 40,07 | 75,26 |
| Elektrizität | 24,32 | 18,80 | 35,05 | 17,56 | 27,32 | 23,62 | 15,48 | 29,07 |
| Strom Grundpreis, 350 kWh (davon 100 kWh Nachtstrom) | 2,45 | 1,89 | 2,69 | 1,35 | 2,39 | 2,07 | — | — |
| Strom Grundpreis, 200 kWh | 2,10 | 1,62 | 2,33 | 1,18 | — | — | — | — |
| Strom Grundpreis, 100 kWh | 1,47 | 1,14 | 1,61 | 0,80 | 1,43 | 1,24 | — | — |
| Strom Grundpreis, 75 kWh | 1,23 | 0,95 | — | — | 1,21 | 1,04 | 2,10 | 3,94 |
| Strom Grundpreis, 43 kWh | 0,89 | 0,77 | — | — | — | — | 1,70 | 3,19 |
| Strom Arbeitspreis, Tagstrom, 250 kWh | 5,12 | 3,96 | 11,17 | 5,59 | 10,57 | 9,14 | — | — |
| Strom Arbeitspreis, Nachtstrom, 100 kWh | 1,34 | 1,04 | 2,90 | 1,45 | 2,74 | 2,37 | — | — |
| Strom Arbeitspreis, 200 kWh | 4,12 | 3,18 | 8,92 | 4,47 | — | — | — | — |
| Strom Arbeitspreis, 100 kWh | 2,50 | 1,93 | 5,43 | 2,72 | 5,10 | 4,41 | — | — |
| Strom Arbeitspreis, 75 kWh | 1,89 | 1,46 | — | — | 3,88 | 3,35 | 7,35 | 13,81 |
| Strom Arbeitspreis, 43 kWh | 1,11 | 0,86 | — | — | — | — | 4,33 | 8,13 |
| Gas | 8,26 | 6,38 | 12,74 | 6,38 | 7,72 | 6,68 | 6,16 | 11,57 |
| Gas Grundpreis, 660 Mcal | 1,06 | 0,82 | 1,07 | 0,54 | — | — | — | — |
| Gas Grundpreis, 265 Mcal | 0,80 | 0,62 | 0,81 | 0,40 | 0,81 | 0,70 | 0,87 | 1,64 |
| Gas Grundpreis, 110 Mcal | 0,34 | 0,26 | — | — | 0,34 | 0,30 | 0,36 | 0,68 |
| Gas Arbeitspreis, 660 Mcal | 2,83 | 2,19 | 6,39 | 3,20 | — | — | — | — |
| Gas Arbeitspreis, 265 Mcal | 1,91 | 1,47 | 4,27 | 2,14 | 4,08 | 3,53 | 2,93 | 5,50 |
| Gas Arbeitspreis, 110 Mcal | 1,11 | 0,86 | — | — | 2,36 | 2,04 | 1,70 | 3,19 |
| Flüssiggas | 0,21 | 0,16 | 0,20 | 0,10 | 0,13 | 0,11 | 0,30 | 0,56 |

I. Die Wägungsschemata der neuen Preisindizes für die Lebenshaltung auf Basis 1970

| Ware Leistung | Alle privaten Haushalte | | 4 - Personen - Haushalte von Angestellten und Beamten mit höherem Einkommen | | 4 - Personen - Arbeitnehmerhaushalte mit mittlerem Einkommen des alleinverdienenden Haushaltsvorstandes | | 2 - Personen - Haushalte von Renten- und Sozialhilfeempfängern | |
|--|-------------------------|--------|---|-------|---|-------|--|-------|
| | Wägungsanteile | | | | | | | |
| | DM | % | DM | % | DM | % | DM | % |
| Kohle und sonstige feste Brennstoffe | 15,29 | 11,82 | 8,86 | 4,44 | 9,51 | 8,22 | 14,88 | 27,95 |
| Kohle | 14,88 | 11,50 | 8,70 | 4,36 | 9,36 | 8,09 | 14,20 | 26,67 |
| Braunkohlenbriketts | 4,29 | 3,32 | 1,14 | 0,57 | 2,57 | 2,22 | 6,35 | 11,93 |
| Anthrazit - Eierbriketts | 3,02 | 2,33 | 1,23 | 0,62 | 2,27 | 1,96 | 3,45 | 6,48 |
| Mager - Nuß III | 3,44 | 2,66 | 1,84 | 0,92 | 1,94 | 1,68 | 4,17 | 7,83 |
| Zeichenbrechkoks III | 4,13 | 3,19 | 4,49 | 2,25 | 2,58 | 2,23 | 0,23 | 0,43 |
| Holz | 0,41 | 0,32 | 0,16 | 0,08 | 0,15 | 0,13 | 0,68 | 1,28 |
| Brennholz | 0,41 | 0,32 | 0,16 | 0,08 | 0,15 | 0,13 | 0,68 | 1,28 |
| Flüssige Brennstoffe | 11,46 | 8,86 | 13,92 | 6,97 | 6,27 | 5,42 | 3,55 | 6,67 |
| Extra leichtes Heizöl | 11,46 | 8,86 | 13,92 | 6,97 | 6,27 | 5,42 | 3,55 | 6,67 |
| Übrige Waren und Dienstleistungen für die Haushaltsführung | 146,86 | 113,60 | 193,84 | 97,11 | 98,63 | 85,27 | 42,53 | 79,88 |
| Möbel | 31,94 | 24,69 | 52,84 | 26,47 | 19,38 | 16,76 | 2,81 | 5,28 |
| Küchenschrank | 2,81 | 2,17 | 3,21 | 1,60 | 2,92 | 2,52 | 0,53 | 1,00 |
| Küchenstuhl | 1,94 | 1,50 | 2,96 | 1,48 | 1,40 | 1,21 | 0,13 | 0,24 |
| Schlafzimmer | 4,31 | 3,33 | 7,78 | 3,90 | 2,44 | 2,11 | — | — |
| Stahlfederrahmen | 0,16 | 0,12 | 0,21 | 0,10 | 0,16 | 0,14 | 0,04 | 0,07 |
| Kinderbett | 0,64 | 0,50 | 0,89 | 0,45 | 0,58 | 0,50 | — | — |
| Schrankbett | 0,35 | 0,27 | 0,59 | 0,30 | 0,25 | 0,22 | — | — |
| Kleiderschrank | 2,07 | 1,60 | 3,80 | 1,90 | 0,87 | 0,75 | 0,20 | 0,38 |
| Dielen - Spiegel | 1,61 | 1,24 | 2,21 | 1,11 | 1,52 | 1,31 | — | — |
| Wohnzimmertisch | 2,78 | 2,15 | 4,59 | 2,30 | 1,57 | 1,36 | 0,25 | 0,47 |
| Schrankwand - Anbauteil | 6,09 | 4,71 | 11,86 | 5,84 | 2,55 | 2,21 | 0,23 | 0,43 |
| Bettcouch | 8,29 | 6,41 | 13,52 | 6,77 | 4,50 | 3,89 | 1,33 | 2,50 |
| Notenständer | 0,36 | 0,28 | 0,71 | 0,36 | 0,17 | 0,15 | — | — |
| Möbelbezugstoff | 0,53 | 0,41 | 0,71 | 0,36 | 0,45 | 0,39 | 0,10 | 0,19 |
| Heimtextilien, Haushaltswäsche | 15,58 | 12,04 | 30,96 | 15,51 | 15,84 | 13,70 | 6,27 | 11,78 |
| Fußbodenbelag, Matratzen | 7,55 | 5,83 | 16,92 | 8,48 | 7,50 | 6,49 | 1,61 | 3,03 |
| PVC - Filzbodenbelag | 2,45 | 1,89 | 0,44 | 0,22 | 0,22 | 0,19 | 0,72 | 1,35 |
| Vinylharz - Asbest - Platten | 0,96 | 0,74 | 0,29 | 0,15 | 0,23 | 0,20 | 0,58 | 1,09 |
| Nadelfilz, synthetische Laufschiene | 3,47 | 2,68 | 15,00 | 7,51 | 6,21 | 5,37 | 0,14 | 0,27 |
| Auflagematratze | 0,48 | 0,37 | 0,67 | 0,34 | 0,29 | 0,25 | 0,17 | 0,32 |
| Schaumstoffmatratze | 0,19 | 0,15 | 0,52 | 0,26 | 0,55 | 0,48 | — | — |
| Sonstige Heimtextilien, Haushaltswäsche | 8,03 | 6,21 | 14,04 | 7,03 | 8,34 | 7,21 | 4,66 | 8,75 |
| Gardinentüll | 1,62 | 1,25 | 2,46 | 1,23 | 1,39 | 1,20 | 0,40 | 0,75 |
| Dekorationsstoff | 1,65 | 1,28 | 3,70 | 1,85 | 2,08 | 1,80 | 0,51 | 0,96 |
| Schlafdecke, reine Schurwolle | 0,14 | 0,11 | 0,45 | 0,23 | 0,25 | 0,22 | 0,23 | 0,43 |
| Schlafdecke, Dralon | 0,19 | 0,15 | 0,34 | 0,17 | 0,25 | 0,22 | 0,11 | 0,21 |
| Daunen - Einziehdecke | 1,69 | 1,31 | 2,33 | 1,17 | 1,38 | 1,19 | 1,05 | 1,97 |
| Steppdecken - Schlafsack | 0,18 | 0,14 | 0,94 | 0,47 | 0,63 | 0,54 | — | — |
| Inlett für Oberbetten | 0,12 | 0,09 | 0,12 | 0,06 | 0,03 | 0,03 | 0,08 | 0,15 |
| Bettfedern | 0,07 | 0,06 | 0,14 | 0,07 | 0,16 | 0,14 | 0,13 | 0,24 |
| Tischdecke | 0,31 | 0,24 | 1,24 | 0,62 | 0,66 | 0,57 | 0,50 | 0,94 |
| Geschirrtuch | 0,16 | 0,12 | 0,29 | 0,14 | 0,17 | 0,15 | 0,11 | 0,21 |
| Bettbezug | 1,26 | 0,97 | 1,45 | 0,73 | 0,85 | 0,73 | 1,03 | 1,93 |
| Bettlaken, Haustuch | 0,42 | 0,33 | 0,17 | 0,08 | 0,20 | 0,17 | 0,51 | 0,96 |
| Bettlaken, Halbleinen | 0,22 | 0,17 | 0,41 | 0,21 | 0,29 | 0,25 | — | — |
| Heiz- und Kochgeräte, Beleuchtungskörper | 7,71 | 5,96 | 9,19 | 4,60 | 6,73 | 5,82 | 3,65 | 6,85 |
| Heiz- und Kochgeräte | 5,06 | 3,91 | 4,87 | 2,44 | 4,74 | 4,10 | 3,23 | 6,06 |
| Öfen und Herde | 3,04 | 2,35 | 2,13 | 1,07 | 2,69 | 2,33 | 2,72 | 5,11 |
| Ölofen | 0,84 | 0,65 | 0,40 | 0,20 | 1,01 | 0,87 | 0,68 | 1,28 |
| Gasheizöfen | 0,82 | 0,63 | 0,68 | 0,34 | 0,37 | 0,32 | 0,99 | 1,86 |
| Gasherd | 0,63 | 0,49 | 0,29 | 0,15 | 0,55 | 0,48 | 0,71 | 1,33 |
| Dauerbrandöfen | 0,30 | 0,23 | 0,15 | 0,07 | 0,33 | 0,29 | 0,24 | 0,45 |
| Elektroherd | 0,45 | 0,35 | 0,61 | 0,31 | 0,43 | 0,37 | 0,10 | 0,19 |
| Sonstige Heiz- und Kochgeräte | 2,02 | 1,56 | 2,74 | 1,37 | 2,05 | 1,77 | 0,51 | 0,95 |
| Nachtspeicheröfen | 0,92 | 0,71 | 1,50 | 0,75 | 1,01 | 0,87 | — | — |
| Elektrischer Kochendwasser - Automat | 0,41 | 0,32 | 0,40 | 0,20 | 0,49 | 0,43 | 0,17 | 0,32 |
| Gas - Durchlauferhitzer | 0,16 | 0,12 | 0,10 | 0,05 | 0,21 | 0,18 | 0,08 | 0,15 |
| Elektrischer Brotröster | 0,47 | 0,36 | 0,66 | 0,33 | 0,28 | 0,24 | 0,26 | 0,48 |
| Camping - Gaskocher | 0,06 | 0,05 | 0,08 | 0,04 | 0,06 | 0,05 | — | — |
| Beleuchtungskörper | 2,65 | 2,05 | 4,32 | 2,16 | 1,99 | 1,72 | 0,42 | 0,79 |
| Lichtleiste für Leuchtstoffröhre | 0,60 | 0,46 | 0,87 | 0,43 | 0,60 | 0,52 | — | — |
| Schreibtischlampe | 1,57 | 1,22 | 2,59 | 1,30 | 0,99 | 0,86 | 0,42 | 0,79 |
| Camping - Laterne | 0,48 | 0,37 | 0,86 | 0,43 | 0,40 | 0,34 | — | — |
| Haushaltsmaschinen und -geräte | 35,80 | 27,68 | 34,13 | 17,10 | 18,87 | 16,31 | 7,77 | 14,59 |
| Elektrische Haushaltsmaschinen und -geräte | 11,76 | 9,09 | 14,99 | 7,51 | 7,18 | 6,21 | 3,24 | 6,08 |
| Langlebige, hochwertige elektrische Haushaltsmaschinen und -geräte | 10,96 | 8,47 | 13,93 | 6,98 | 6,49 | 5,61 | 2,94 | 5,52 |
| Boden - Staubsauger | 1,59 | 1,23 | 1,65 | 0,83 | 1,75 | 1,51 | 0,70 | 1,31 |
| Waschmaschine | 5,65 | 4,36 | 7,93 | 3,97 | 2,96 | 2,56 | 1,23 | 2,31 |
| Kühlschrank | 2,83 | 2,19 | 3,50 | 1,75 | 1,38 | 1,19 | 0,82 | 1,54 |
| Elektrische Koffernmaschine | 0,89 | 0,69 | 0,85 | 0,43 | 0,40 | 0,35 | 0,19 | 0,36 |
| Sonstige elektrische Haushaltsmaschinen und -geräte | 0,80 | 0,62 | 1,06 | 0,53 | 0,69 | 0,60 | 0,30 | 0,56 |
| Regler - Bügeleisen | 0,21 | 0,16 | 0,21 | 0,10 | 0,21 | 0,18 | 0,14 | 0,26 |
| Elektrische Kaffeemühle | 0,14 | 0,11 | 0,18 | 0,09 | 0,10 | 0,09 | 0,04 | 0,07 |
| Elektrischer Handmixer | 0,45 | 0,35 | 0,67 | 0,34 | 0,38 | 0,33 | 0,12 | 0,23 |

I. Die Wägungsschemata der neuen Preisindizes für die Lebenshaltung auf Basis 1970

| Ware Leistung | Alle privaten Haushalte | | 4 - Personen - Haushalte von Angestellten und Beamten mit höherem Einkommen | | 4 - Personen - Arbeit- nehmerhaushalte mit mittlerem Einkommen des alleinverdienenden Haushaltsvorstandes | | 2 - Personen - Haushalte von Renten- und Sozialhilfe- empfängern | |
|--|-------------------------|-------|--|-------|---|-------|---|-------|
| | Wägungsanteile | | | | | | | |
| | DM | %o | DM | %o | DM | %o | DM | %o |
| Nichtelektrische Haushaltsmaschinen und -geräte | 24,04 | 18,59 | 19,14 | 9,59 | 11,69 | 10,10 | 4,53 | 8,51 |
| Langlebige, hochwertige nichtelektrische Haushalts- maschinen und -geräte | 1,03 | 0,80 | 0,39 | 0,20 | 0,46 | 0,39 | — | — |
| Kinderwagen | 1,03 | 0,80 | 0,39 | 0,20 | 0,46 | 0,39 | — | — |
| Sonstige nichtelektrische Haushaltsmaschinen und -geräte | 23,01 | 17,79 | 18,75 | 9,39 | 11,23 | 9,71 | 4,53 | 8,51 |
| Porzellan- und Glaswaren | 8,20 | 6,34 | 6,99 | 3,50 | 3,83 | 3,31 | 1,43 | 2,69 |
| Porzellan - Kaffeeservice | 1,66 | 1,28 | 1,32 | 0,66 | 1,10 | 0,95 | 0,02 | 0,04 |
| Porzellantasse mit Untertasse | 1,03 | 0,80 | 0,85 | 0,42 | 0,45 | 0,39 | 0,21 | 0,40 |
| Porzellan - Kaffeekanne | 0,75 | 0,58 | 0,62 | 0,31 | 0,27 | 0,23 | 0,21 | 0,40 |
| Porzellan - Suppenteller | 0,70 | 0,54 | 0,61 | 0,30 | 0,28 | 0,24 | 0,14 | 0,26 |
| Porzellan - Kaffeefilter | 0,90 | 0,70 | 0,83 | 0,42 | 0,35 | 0,30 | 0,24 | 0,45 |
| Haushaltsbecher | 1,88 | 1,45 | 1,69 | 0,85 | 0,80 | 0,69 | 0,30 | 0,66 |
| Haushaltskonservenglas | 0,18 | 0,14 | 0,08 | 0,04 | 0,11 | 0,10 | 0,08 | 0,15 |
| Feuerfeste Schüssel | 1,10 | 0,85 | 0,99 | 0,50 | 0,47 | 0,41 | 0,23 | 0,43 |
| Kunststoffwaren | 4,11 | 3,18 | 3,58 | 1,79 | 2,10 | 1,82 | 0,67 | 1,26 |
| Plastik - Eimer | 1,19 | 0,92 | 1,11 | 0,56 | 0,52 | 0,45 | 0,19 | 0,35 |
| Plastik - Schüssel | 1,14 | 0,88 | 1,07 | 0,54 | 0,63 | 0,54 | 0,24 | 0,45 |
| Plastik - Wäschekorb | 0,61 | 0,47 | 0,57 | 0,29 | 0,31 | 0,27 | 0,04 | 0,08 |
| Heizölkanne | 0,15 | 0,12 | 0,11 | 0,05 | 0,10 | 0,09 | 0,02 | 0,04 |
| Zitruspresse | 0,66 | 0,51 | 0,43 | 0,21 | 0,27 | 0,24 | 0,18 | 0,34 |
| Babyflasche | 0,36 | 0,28 | 0,29 | 0,14 | 0,27 | 0,23 | — | — |
| Küchengeräte aus Metall | 5,37 | 4,15 | 4,01 | 2,01 | 2,78 | 2,40 | 1,20 | 2,25 |
| Eßbesteck, versilbert | 1,21 | 0,93 | 1,43 | 0,72 | 0,32 | 0,28 | — | — |
| Eßbesteck, Edelstahl | 0,92 | 0,71 | 0,44 | 0,22 | 0,72 | 0,62 | 0,20 | 0,38 |
| Küchenmesser | 0,37 | 0,29 | 0,25 | 0,12 | 0,18 | 0,15 | 0,10 | 0,19 |
| Fleischtopf mit Deckel, emailliert | 0,71 | 0,55 | 0,41 | 0,21 | 0,32 | 0,28 | 0,36 | 0,68 |
| Kochtopf mit Deckel, Edelstahl | 0,98 | 0,76 | 0,76 | 0,38 | 0,60 | 0,52 | 0,12 | 0,22 |
| Bratpfanne, Aluminium | 0,62 | 0,48 | 0,48 | 0,24 | 0,34 | 0,29 | 0,12 | 0,22 |
| Wasserkessel, Messing verchromt | 0,39 | 0,30 | 0,16 | 0,08 | 0,26 | 0,22 | 0,15 | 0,28 |
| Küchenwaage | 0,17 | 0,13 | 0,08 | 0,04 | 0,05 | 0,04 | 0,15 | 0,28 |
| Werkzeug und Zubehör | 2,78 | 2,15 | 2,26 | 1,13 | 1,43 | 1,24 | 0,44 | 0,83 |
| Hammer | 0,25 | 0,19 | 0,21 | 0,10 | 0,13 | 0,11 | 0,02 | 0,04 |
| Beißzange | 0,25 | 0,19 | 0,20 | 0,10 | 0,12 | 0,11 | 0,04 | 0,08 |
| Fuchsschwanz | 0,30 | 0,23 | 0,25 | 0,13 | 0,16 | 0,14 | 0,03 | 0,06 |
| Malerpinsel | 0,26 | 0,20 | 0,20 | 0,10 | 0,12 | 0,10 | 0,06 | 0,11 |
| Deckenroller | 0,17 | 0,13 | 0,12 | 0,06 | 0,15 | 0,13 | — | — |
| Scheuerbürste | 0,23 | 0,18 | 0,15 | 0,08 | 0,10 | 0,09 | 0,08 | 0,15 |
| Roßhaarbesen | 0,57 | 0,44 | 0,50 | 0,25 | 0,31 | 0,27 | 0,07 | 0,13 |
| Vorhängeschloß | 0,14 | 0,11 | 0,11 | 0,05 | 0,05 | 0,04 | 0,06 | 0,11 |
| Tür - Einsteckschloß | 0,10 | 0,08 | 0,10 | 0,05 | 0,05 | 0,04 | — | — |
| Drückergarnitur | 0,51 | 0,40 | 0,42 | 0,21 | 0,24 | 0,21 | 0,08 | 0,15 |
| Elektroartikel und Zubehör | 2,55 | 1,97 | 1,91 | 0,96 | 1,09 | 0,94 | 0,79 | 1,48 |
| Glühlampe 25 W | 0,14 | 0,11 | 0,08 | 0,04 | 0,04 | 0,03 | 0,08 | 0,15 |
| Glühlampe 40 W | 0,19 | 0,15 | 0,11 | 0,05 | 0,09 | 0,08 | 0,08 | 0,15 |
| Glühlampe 100 W | 0,43 | 0,33 | 0,34 | 0,17 | 0,18 | 0,16 | 0,13 | 0,24 |
| Kerzenlampe 25 W | 0,55 | 0,43 | 0,46 | 0,23 | 0,26 | 0,22 | 0,06 | 0,11 |
| Leuchtstoffröhre 40 W | 0,13 | 0,10 | 0,15 | 0,08 | 0,07 | 0,06 | — | — |
| Milchglaskugel | 0,19 | 0,14 | 0,12 | 0,06 | 0,07 | 0,06 | 0,08 | 0,15 |
| Geräteleitung | 0,79 | 0,61 | 0,59 | 0,30 | 0,35 | 0,30 | 0,26 | 0,49 |
| Taschenlampenhülse | 0,13 | 0,10 | 0,06 | 0,03 | 0,03 | 0,03 | 0,10 | 0,19 |
| Tapeten, Farben, Baustoffe, Wohnungsreparaturen | 6,35 | 4,91 | 9,74 | 4,88 | 4,85 | 4,19 | 3,04 | 5,71 |
| Tapeten, Farben, Baustoffe | 3,69 | 2,85 | 4,29 | 2,15 | 3,64 | 3,15 | 1,43 | 2,69 |
| Tapeten | 1,87 | 1,45 | 2,03 | 1,02 | 1,82 | 1,57 | 0,81 | 1,52 |
| Tapetenkleister | 0,32 | 0,25 | 0,44 | 0,22 | 0,32 | 0,28 | 0,06 | 0,12 |
| Lackfarbe | 0,73 | 0,56 | 0,86 | 0,43 | 0,77 | 0,67 | 0,26 | 0,49 |
| Vorgefertigte wischfeste Wandfarbe | 0,28 | 0,22 | 0,29 | 0,14 | 0,26 | 0,23 | 0,17 | 0,32 |
| Gips | 0,07 | 0,05 | 0,06 | 0,03 | 0,04 | 0,03 | 0,06 | 0,11 |
| Zellulose - Werkstoff | 0,42 | 0,32 | 0,61 | 0,31 | 0,43 | 0,37 | 0,07 | 0,13 |
| Fremdreparaturen an der Wohnung | 2,66 | 2,06 | 5,45 | 2,73 | 1,21 | 1,04 | 1,61 | 3,02 |
| Schönheitsreparaturen | 2,66 | 2,06 | 5,45 | 2,73 | 1,21 | 1,04 | 1,61 | 3,02 |
| Wäscherei und Reinigung | 15,50 | 11,98 | 12,23 | 6,13 | 5,14 | 4,44 | 5,01 | 9,41 |
| Chemische Reinigung | 4,70 | 3,63 | 5,60 | 2,81 | 3,13 | 2,70 | 1,65 | 3,10 |
| Waschen im Waschautomaten | 2,58 | 1,99 | 1,81 | 0,91 | 0,96 | 0,83 | 2,85 | 5,35 |
| Putz- und Waschlöhne | 8,22 | 6,36 | 4,82 | 2,41 | 1,05 | 0,91 | 0,51 | 0,96 |
| Sonstige Waren und Dienstleistungen für die Haushaltsführung | 34,07 | 26,34 | 44,75 | 22,42 | 27,82 | 24,05 | 13,98 | 26,26 |
| Blumen | 8,10 | 6,26 | 11,51 | 5,77 | 5,54 | 4,79 | 3,64 | 6,65 |
| Schnittblumen | 4,90 | 3,79 | 7,54 | 3,78 | 3,36 | 2,90 | 1,77 | 3,33 |
| Topfpflanzen | 3,20 | 2,47 | 3,97 | 1,99 | 2,18 | 1,89 | 1,77 | 3,32 |
| Waren für die Gartenpflege | 6,05 | 4,68 | 6,50 | 3,26 | 3,58 | 3,09 | 1,61 | 3,03 |
| Gebrauchsgüter für die Gartenpflege | 3,10 | 2,40 | 2,83 | 1,42 | 1,04 | 0,90 | 0,66 | 1,24 |
| Spaten | 0,16 | 0,12 | 0,18 | 0,09 | 0,07 | 0,06 | 0,21 | 0,39 |
| Rasenmäher mit Benzinmotor | 2,30 | 1,78 | 2,41 | 1,21 | 0,88 | 0,76 | — | — |
| Heckenschere | 0,08 | 0,06 | 0,08 | 0,04 | 0,04 | 0,03 | 0,17 | 0,32 |
| Gartenschlauch | 0,17 | 0,13 | 0,10 | 0,05 | 0,03 | 0,03 | 0,12 | 0,22 |
| Gießkanne, Plastik | 0,19 | 0,15 | 0,03 | 0,02 | 0,01 | 0,01 | 0,12 | 0,23 |
| Blumentopf | 0,20 | 0,16 | 0,03 | 0,01 | 0,01 | 0,01 | 0,04 | 0,08 |
| Verbrauchsgüter für die Gartenpflege | 2,95 | 2,28 | 3,67 | 1,84 | 2,54 | 2,19 | 0,95 | 1,79 |
| Blumendünger | 1,84 | 1,42 | 2,24 | 1,12 | 1,55 | 1,34 | 0,58 | 1,09 |
| Pflanzenspray | 0,65 | 0,50 | 0,77 | 0,39 | 0,53 | 0,46 | 0,20 | 0,38 |
| Raupenleim | 0,46 | 0,36 | 0,66 | 0,33 | 0,46 | 0,39 | 0,17 | 0,32 |

I. Die Wägungsschemata der neuen Preisindizes für die Lebenshaltung auf Basis 1970

| Ware Leistung | Alle privaten Haushalte | | 4 - Personen - Haushalte von Angestellten und Beamten mit höherem Einkommen | | 4 - Personen - Arbeitnehmerhaushalte mit mittlerem Einkommen des alleinverdienenden Haushaltsvorstandes | | 2 - Personen - Haushalte von Renten- und Sozialhilfeempfängern | |
|---|-------------------------|--------|---|--------|---|--------|--|-------|
| | Wägungsanteile | | | | | | | |
| | DM | % | DM | % | DM | % | DM | % |
| Sonstige Verbrauchsgüter für die Haushaltsführung | 17,58 | 13,59 | 21,65 | 10,85 | 16,55 | 14,31 | 8,03 | 15,08 |
| Waschmittel | 7,12 | 5,50 | 8,84 | 4,43 | 7,92 | 6,85 | 3,54 | 6,65 |
| Waschpulver für Grobwäsche | 3,76 | 2,90 | 4,14 | 2,07 | 4,44 | 3,84 | 2,14 | 4,02 |
| Waschpulver für Feinwäsche | 2,87 | 2,22 | 4,15 | 2,08 | 2,95 | 2,55 | 1,07 | 2,01 |
| Einweichmittel | 0,49 | 0,38 | 0,55 | 0,28 | 0,53 | 0,46 | 0,33 | 0,62 |
| Putz- und Reinigungsmittel | 4,21 | 3,26 | 5,67 | 2,84 | 4,19 | 3,62 | 2,51 | 4,71 |
| Scheuertuch | 0,31 | 0,24 | 0,35 | 0,17 | 0,26 | 0,22 | 0,27 | 0,51 |
| Geschirrspülmittel | 1,71 | 1,32 | 2,43 | 1,22 | 1,81 | 1,56 | 0,79 | 1,48 |
| Bohnerwachs | 0,42 | 0,33 | 0,44 | 0,22 | 0,47 | 0,41 | 0,26 | 0,49 |
| Schuhcreme in Dosen | 0,44 | 0,34 | 0,81 | 0,41 | 0,42 | 0,36 | 0,13 | 0,24 |
| Desinfizierendes Reinigungsmittel | 0,31 | 0,24 | 0,40 | 0,20 | 0,30 | 0,26 | 0,21 | 0,39 |
| Metallpflegemittel | 0,39 | 0,30 | 0,44 | 0,22 | 0,33 | 0,29 | 0,32 | 0,60 |
| Fleckenentfernungsmittel | 0,49 | 0,38 | 0,58 | 0,29 | 0,43 | 0,37 | 0,42 | 0,79 |
| Luftverbesserer | 0,09 | 0,07 | 0,13 | 0,07 | 0,10 | 0,09 | 0,11 | 0,21 |
| Rattenmittel | 0,05 | 0,04 | 0,09 | 0,04 | 0,07 | 0,06 | — | — |
| Metallwaren | 0,47 | 0,36 | 0,64 | 0,32 | 0,32 | 0,28 | 0,10 | 0,19 |
| Drahtstifte | 0,16 | 0,12 | 0,19 | 0,09 | 0,10 | 0,09 | 0,04 | 0,08 |
| Holzschrauben | 0,23 | 0,18 | 0,32 | 0,16 | 0,16 | 0,14 | 0,06 | 0,11 |
| Draht, verzinkt | 0,08 | 0,06 | 0,13 | 0,07 | 0,06 | 0,05 | — | — |
| Verschiedenes | 5,78 | 4,47 | 6,50 | 3,26 | 4,12 | 3,56 | 1,88 | 3,53 |
| Zündhölzer | 0,17 | 0,13 | 0,18 | 0,09 | 0,10 | 0,09 | 0,10 | 0,19 |
| Haushaltskerzen | 0,83 | 0,64 | 0,83 | 0,42 | 0,49 | 0,42 | 0,51 | 0,96 |
| Taschenlampenbatterie | 0,73 | 0,56 | 0,70 | 0,35 | 0,48 | 0,41 | 0,32 | 0,60 |
| Feuersteine für Feuerzeuge | 0,07 | 0,05 | 0,02 | 0,01 | 0,02 | 0,02 | 0,10 | 0,19 |
| Gas für Feuerzeuge | 0,27 | 0,21 | 0,36 | 0,18 | 0,24 | 0,21 | — | — |
| Klebstoff in Tuben | 0,85 | 0,66 | 0,85 | 0,43 | 0,72 | 0,62 | 0,13 | 0,24 |
| Klebestreifen | 0,98 | 0,76 | 1,28 | 0,64 | 0,74 | 0,64 | 0,13 | 0,24 |
| Filtertüten | 1,78 | 1,38 | 2,19 | 1,10 | 1,26 | 1,09 | 0,52 | 0,98 |
| Gummiring für Einkochglas | 0,10 | 0,08 | 0,09 | 0,04 | 0,07 | 0,06 | 0,07 | 0,13 |
| Fremde Reparaturen am Hausrat | 2,34 | 1,81 | 5,09 | 2,54 | 2,15 | 1,86 | 0,80 | 1,50 |
| Tischlerarbeiten | 0,68 | 0,53 | 1,58 | 0,79 | 0,58 | 0,50 | 0,18 | 0,34 |
| Elektrikerarbeiten | 1,35 | 1,04 | 2,76 | 1,38 | 1,33 | 1,15 | 0,57 | 1,07 |
| Klempnerarbeiten | 0,31 | 0,24 | 0,75 | 0,37 | 0,24 | 0,21 | 0,05 | 0,09 |
| Waren und Dienstleistungen für Verkehrszwecke, Nachrichtenübermittlung | 136,31 | 105,37 | 282,54 | 141,54 | 118,13 | 102,13 | 20,09 | 37,74 |
| Kraftfahrzeuge und Fahrräder | 49,84 | 38,53 | 108,31 | 54,26 | 48,25 | 41,71 | 0,10 | 0,19 |
| Fahrräder | 1,46 | 1,13 | 2,51 | 1,26 | 2,33 | 2,01 | 0,10 | 0,19 |
| Klapprad | 1,46 | 1,13 | 2,51 | 1,26 | 2,33 | 2,01 | 0,10 | 0,19 |
| Kleinkrafttrader | 0,32 | 0,25 | 0,42 | 0,21 | 0,05 | 0,04 | — | — |
| Mokick | 0,32 | 0,25 | 0,42 | 0,21 | 0,05 | 0,04 | — | — |
| Motorräder | 0,29 | 0,22 | 0,90 | 0,45 | 0,02 | 0,02 | — | — |
| Motorräder bis 125 ccm | 0,04 | 0,03 | 0,11 | 0,05 | 0,01 | 0,01 | — | — |
| Motorräder von 126 bis 249 ccm | 0,06 | 0,04 | 0,18 | 0,09 | — | — | — | — |
| Motorräder ab 250 ccm | 0,19 | 0,15 | 0,61 | 0,31 | 0,01 | 0,01 | — | — |
| Motorroller | 0,01 | 0,01 | 0,02 | 0,01 | — | — | — | — |
| Motorroller ab 126 ccm | 0,01 | 0,01 | 0,02 | 0,01 | — | — | — | — |
| Personenkraftwagen | 43,10 | 33,32 | 100,91 | 50,55 | 44,29 | 38,29 | — | — |
| Personenkraftwagen von 500 bis 999 ccm | 2,78 | 2,15 | 10,90 | 5,46 | 4,78 | 4,13 | — | — |
| Personenkraftwagen von 1 000 bis 1 499 ccm | 17,69 | 13,68 | 39,66 | 19,87 | 28,27 | 22,71 | — | — |
| Personenkraftwagen ab 1 500 ccm | 22,63 | 17,49 | 50,35 | 25,22 | 13,24 | 11,45 | — | — |
| Kombinations - Kraftfahrzeuge | 4,66 | 3,60 | 3,55 | 1,78 | 1,56 | 1,35 | — | — |
| Kraftstoffe | 25,86 | 19,99 | 51,91 | 26,01 | 21,50 | 18,59 | 1,01 | 1,90 |
| Normalbenzin, Markenware | 15,46 | 11,95 | 24,91 | 12,48 | 12,23 | 10,57 | 0,16 | 0,30 |
| Normalbenzin, ringfrei | 3,86 | 2,98 | 6,18 | 3,10 | 3,03 | 2,63 | 0,85 | 1,60 |
| Superbenzin, Markenware | 4,42 | 3,42 | 12,25 | 6,14 | 3,89 | 3,36 | — | — |
| Superbenzin, ringfrei | 1,03 | 0,80 | 2,91 | 1,46 | 0,83 | 0,80 | — | — |
| Dieselmotorkraftstoff, Markenware | 1,09 | 0,84 | 5,66 | 2,83 | 1,42 | 1,23 | — | — |
| Sonstige Waren und Dienstleistungen für eigene Kraftfahrzeuge | 29,84 | 23,06 | 63,17 | 31,64 | 22,61 | 19,55 | 2,54 | 4,77 |
| Sonstige Waren und Dienstleistungen (ohne fremde Reparaturen) für eigene Kraftfahrzeuge | 18,83 | 14,55 | 42,99 | 21,53 | 16,66 | 14,40 | 1,34 | 2,52 |
| Sonstige Gebrauchsgüter für eigene Kraftfahrzeuge | 7,17 | 5,54 | 14,22 | 7,12 | 6,73 | 5,82 | 0,60 | 1,13 |
| Fahrrad - Bereifung | 0,30 | 0,23 | 0,65 | 0,32 | 0,24 | 0,21 | 0,04 | 0,08 |
| Fahrrad - Lichtanlage | 0,11 | 0,08 | 0,28 | 0,14 | 0,08 | 0,07 | 0,02 | 0,04 |
| Sicherheitsgurt | 0,32 | 0,25 | 0,80 | 0,45 | 0,18 | 0,16 | — | — |
| Warnblinkleuchte | 0,19 | 0,15 | 0,34 | 0,17 | 0,20 | 0,17 | — | — |
| Abschleppseil | 0,03 | 0,02 | 0,07 | 0,03 | 0,04 | 0,04 | — | — |
| Autobatterie | 0,87 | 0,67 | 1,48 | 0,74 | 0,86 | 0,74 | 0,16 | 0,30 |
| Zündkerze | 0,33 | 0,26 | 0,63 | 0,32 | 0,36 | 0,31 | 0,07 | 0,13 |
| Rückspiegel | 0,07 | 0,05 | 0,14 | 0,07 | 0,05 | 0,04 | — | — |
| Spurkreuz - Gleitschutz - Schneeketten | 0,06 | 0,05 | 0,23 | 0,12 | — | — | — | — |
| Kraftwagen - Verbandskasten | 0,17 | 0,13 | 0,40 | 0,20 | 0,12 | 0,10 | — | — |
| PKW - Reifen 640 - 13, 4 Pr | 0,67 | 0,52 | 1,80 | 0,95 | 0,64 | 0,55 | — | — |
| PKW - Reifen 640 - 13, M+S, 4 Pr | 0,38 | 0,29 | 1,10 | 0,55 | 0,39 | 0,34 | — | — |
| PKW - Reifen 560 - 15, schlauchlos, 4 Pr | 1,17 | 0,90 | 1,53 | 0,77 | 1,13 | 0,98 | 0,21 | 0,39 |
| PKW - Reifen 560 - 15, M + S, schlauchlos, 4 Pr | 0,59 | 0,46 | 0,84 | 0,42 | 0,55 | 0,48 | 0,10 | 0,19 |
| PKW - Gürtelreifen, normal, 185 SR 13 | 1,91 | 1,48 | 3,73 | 1,87 | 1,89 | 1,63 | — | — |

I. Die Wägungsschemata der neuen Preisindizes für die Lebenshaltung auf Basis 1970

| Ware Leistung | Alle privaten Haushalte | | 4 - Personen - Haushalte von Angestellten und Beamten mit höherem Einkommen | | 4 - Personen - Arbeitnehmerhaushalte mit mittlerem Einkommen des alleinvertrendenden Haushaltsvorstandes | | 2 - Personen - Haushalte von Renten- und Sozialhilfeempfängern | |
|---|-------------------------|-------|---|-------|--|-------|--|-------|
| | Wägungsanteile | | | | | | | |
| | DM | % | DM | % | DM | % | DM | % |
| Sonstige Verbrauchsgüter für eigene Kraftfahrzeuge | 3,13 | 2,42 | 2,50 | 1,25 | 1,07 | 0,92 | 0,12 | 0,23 |
| Motorenöl | 1,41 | 1,09 | 1,32 | 0,66 | 0,55 | 0,47 | 0,06 | 0,11 |
| Autowachs | 0,99 | 0,77 | 0,66 | 0,33 | 0,34 | 0,29 | 0,03 | 0,06 |
| Chrom - Pflegemittel | 0,29 | 0,22 | 0,20 | 0,10 | 0,08 | 0,07 | 0,01 | 0,02 |
| Entfroster | 0,44 | 0,34 | 0,32 | 0,16 | 0,10 | 0,09 | 0,02 | 0,04 |
| Dienstleistungen für eigene Kraftfahrzeuge | 8,53 | 6,59 | 26,27 | 13,16 | 8,86 | 7,66 | 0,62 | 1,16 |
| Garagenmiete, gewerbliche Vermietung | 2,32 | 1,79 | 10,81 | 5,41 | 3,40 | 2,94 | 0,30 | 0,56 |
| Garagenmiete für die zum Grundstück gehörige Garage | 0,99 | 0,77 | 4,31 | 2,16 | 1,71 | 1,48 | 0,22 | 0,41 |
| Fahrschulunterricht | 1,96 | 1,51 | 3,99 | 2,00 | 1,84 | 1,59 | — | — |
| Kraftfahrzeug - Oberwäsche | 1,15 | 0,89 | 2,99 | 1,50 | 0,80 | 0,69 | 0,04 | 0,08 |
| Kleine Inspektion bei einem PKW | 0,83 | 0,64 | 1,60 | 0,80 | 0,49 | 0,42 | 0,02 | 0,03 |
| Große Inspektion bei einem PKW | 1,28 | 0,99 | 2,57 | 1,29 | 0,62 | 0,54 | 0,04 | 0,08 |
| Fremde Reparaturen an eigenen Kraftfahrzeugen | 11,01 | 8,51 | 20,18 | 10,11 | 5,95 | 5,15 | 1,20 | 2,25 |
| Aus- und Einbau eines Motors | 2,06 | 1,59 | 3,77 | 1,89 | 1,11 | 0,96 | 0,22 | 0,41 |
| Auswuchten eines Reifens | 2,10 | 1,62 | 3,86 | 1,93 | 1,14 | 0,99 | 0,23 | 0,43 |
| Lackieren eines vorderen Kotflügels | 5,11 | 3,95 | 9,36 | 4,69 | 2,76 | 2,39 | 0,56 | 1,05 |
| Austausch der Auspuffanlage | 1,74 | 1,35 | 3,19 | 1,60 | 0,94 | 0,81 | 0,19 | 0,36 |
| Fremde Verkehrsleistungen | 19,44 | 15,03 | 30,61 | 15,33 | 17,43 | 15,07 | 11,29 | 21,21 |
| Örtliche Verkehrsmittel | 10,00 | 7,73 | 14,86 | 7,44 | 10,23 | 8,84 | 5,04 | 9,47 |
| Straßenbahn oder Omnibus, Einzelfahrt | 3,72 | 2,88 | 3,86 | 1,93 | 3,85 | 3,33 | 3,54 | 6,65 |
| Straßenbahn oder Omnibus, Wochenkarte | 5,18 | 4,00 | 9,02 | 4,52 | 5,77 | 4,99 | 0,89 | 1,67 |
| Taxifahrt für 2 Personen | 1,10 | 0,85 | 1,98 | 0,99 | 0,61 | 0,52 | 0,61 | 1,15 |
| Eisenbahn | 5,43 | 4,20 | 12,15 | 6,09 | 6,30 | 5,45 | 5,63 | 10,57 |
| Kommerzielle Tarife | 3,59 | 2,78 | 6,94 | 3,48 | 3,60 | 3,11 | 5,63 | 10,57 |
| Personenverkehr | 2,86 | 2,21 | 6,94 | 3,48 | 3,60 | 3,11 | 1,13 | 2,12 |
| Einfache Fahrt, 1. Klasse | 0,06 | 0,05 | 0,10 | 0,05 | 0,01 | 0,01 | — | — |
| Hin- und Rückfahrt, 1. Klasse | 0,20 | 0,15 | 0,31 | 0,16 | 0,02 | 0,02 | — | — |
| Tee - F - Zug - Zuschlag | 0,01 | 0,01 | 0,02 | 0,01 | 0,01 | 0,01 | — | — |
| Einfache Fahrt, 2. Klasse | 0,79 | 0,61 | 1,96 | 0,98 | 1,07 | 0,92 | 0,34 | 0,64 |
| Hin- und Rückfahrt, 2. Klasse | 1,67 | 1,29 | 4,21 | 2,11 | 2,30 | 1,99 | 0,73 | 1,37 |
| D - Zug - Zuschlag im Nahverkehr | 0,01 | 0,01 | 0,03 | 0,02 | 0,02 | 0,02 | 0,01 | 0,02 |
| Gepäckbeförderung und -aufbewahrung | 0,12 | 0,09 | 0,31 | 0,15 | 0,17 | 0,14 | 0,05 | 0,09 |
| Personenverkehr für Rentner | 0,73 | 0,57 | — | — | — | — | 4,50 | 8,45 |
| Einfache Fahrt, 1. Klasse | 0,02 | 0,01 | — | — | — | — | 0,13 | 0,24 |
| Hin- und Rückfahrt, 1. Klasse | 0,10 | 0,08 | — | — | — | — | 0,58 | 1,09 |
| Einfache Fahrt, 2. Klasse | 0,14 | 0,11 | — | — | — | — | 0,84 | 1,58 |
| Hin- und Rückfahrt, 2. Klasse | 0,46 | 0,36 | — | — | — | — | 2,88 | 5,41 |
| Gepäckbeförderung und -aufbewahrung | 0,01 | 0,01 | — | — | — | — | 0,07 | 0,13 |
| Sozialtarife | 1,84 | 1,42 | 5,21 | 2,61 | 2,70 | 2,34 | — | — |
| Berufsverkehr | 1,27 | 0,98 | 3,59 | 1,80 | 1,87 | 1,62 | — | — |
| Einfache Fahrt, 2. Klasse | 0,06 | 0,05 | 0,16 | 0,08 | 0,08 | 0,07 | — | — |
| Hin- und Rückfahrt, 2. Klasse | 0,20 | 0,15 | 0,57 | 0,29 | 0,30 | 0,26 | — | — |
| Monatskarte, 2. Klasse | 0,65 | 0,50 | 1,83 | 0,92 | 0,95 | 0,82 | — | — |
| Wochenkarte, 2. Klasse | 0,34 | 0,26 | 0,96 | 0,48 | 0,50 | 0,43 | — | — |
| D - Zug - Zuschlag | 0,02 | 0,02 | 0,07 | 0,03 | 0,04 | 0,04 | — | — |
| Schülerverkehr | 0,57 | 0,44 | 1,62 | 0,81 | 0,83 | 0,72 | — | — |
| Einfache Fahrt, 2. Klasse | 0,06 | 0,04 | 0,17 | 0,09 | 0,09 | 0,08 | — | — |
| Hin- und Rückfahrt, 2. Klasse | 0,22 | 0,17 | 0,61 | 0,30 | 0,31 | 0,27 | — | — |
| Monatskarte, 2. Klasse | 0,24 | 0,19 | 0,69 | 0,35 | 0,36 | 0,31 | — | — |
| Wochenkarte, 2. Klasse | 0,05 | 0,04 | 0,15 | 0,07 | 0,07 | 0,06 | — | — |
| Kraftomnibus | 2,66 | 2,06 | 0,38 | 0,19 | 0,14 | 0,12 | 0,35 | 0,66 |
| Kommerzielle Tarife | 1,40 | 1,08 | 0,19 | 0,09 | 0,07 | 0,06 | 0,35 | 0,66 |
| Einzelfahrt | 1,40 | 1,08 | 0,19 | 0,09 | 0,07 | 0,06 | 0,35 | 0,66 |
| Sozialtarife | 1,26 | 0,98 | 0,19 | 0,10 | 0,07 | 0,06 | — | — |
| Berufsverkehr | 0,78 | 0,61 | 0,12 | 0,06 | 0,04 | 0,03 | — | — |
| Monatskarte | 0,51 | 0,40 | 0,08 | 0,04 | 0,03 | 0,02 | — | — |
| Wochenkarte | 0,27 | 0,21 | 0,04 | 0,02 | 0,01 | 0,01 | — | — |
| Schülerverkehr | 0,48 | 0,37 | 0,07 | 0,04 | 0,03 | 0,03 | — | — |
| Monatskarte | 0,36 | 0,28 | 0,05 | 0,02 | 0,02 | 0,02 | — | — |
| Wochenkarte | 0,08 | 0,06 | 0,01 | 0,01 | 0,01 | 0,01 | — | — |
| Zehnerkarte | 0,04 | 0,03 | 0,01 | 0,01 | — | — | — | — |
| Flugverkehr | 1,35 | 1,04 | 3,22 | 1,61 | 0,76 | 0,66 | 0,27 | 0,51 |
| Binnenflugverkehr | 0,27 | 0,21 | 0,33 | 0,16 | — | — | — | — |
| Berlinverkehr | 0,62 | 0,40 | 1,22 | 0,61 | 0,33 | 0,29 | 0,03 | 0,06 |
| Sonstiger Europaverkehr | 0,27 | 0,21 | 0,95 | 0,48 | 0,21 | 0,18 | 0,08 | 0,15 |
| Atlantikverkehr | 0,19 | 0,15 | 0,66 | 0,33 | 0,22 | 0,19 | 0,16 | 0,30 |
| Sonstiger Überseeverkehr | 0,10 | 0,07 | 0,06 | 0,03 | — | — | — | — |
| Nachrichtenübermittlung | 11,33 | 8,76 | 28,54 | 14,30 | 8,34 | 7,21 | 5,15 | 9,67 |
| Fernsprechgebühren | 7,88 | 6,09 | 23,71 | 11,88 | 6,21 | 5,37 | 3,03 | 5,69 |
| Ortsgespräche | 2,24 | 1,73 | 7,11 | 3,56 | 3,10 | 2,68 | 1,70 | 3,19 |
| Ortsgespräch vom Hauptanschluß | 2,14 | 1,65 | 4,74 | 2,37 | 1,24 | 1,07 | 0,19 | 0,36 |
| Ortsgespräch vom Münzfernsprecher | 0,10 | 0,08 | 2,37 | 1,19 | 1,86 | 1,61 | 1,51 | 2,83 |
| Ferngespräche Inland | 2,93 | 2,27 | 7,11 | 3,57 | 1,25 | 1,08 | 0,27 | 0,51 |
| Ferngespräch, Tagzonengebühr | 0,13 | 0,10 | 0,31 | 0,16 | 0,06 | 0,05 | 0,01 | 0,02 |
| Ferngespräch, Nachtzonengebühr I | 2,77 | 2,15 | 6,73 | 3,37 | 1,17 | 1,01 | 0,25 | 0,47 |
| Ferngespräch, Nachtzonengebühr II | 0,03 | 0,02 | 0,07 | 0,04 | 0,02 | 0,02 | 0,01 | 0,02 |

I. Die Wägungsschemata der neuen Preisindizes für die Lebenshaltung auf Basis 1970

| Ware Leistung | Alle privaten Haushalte | | 4 - Personen - Haushalte von Angestellten und Beamten mit höherem Einkommen | | 4 - Personen - Arbeitnehmerhaushalte mit mittlerem Einkommen des alleinvertienenden Haushaltsvorstandes | | 2 - Personen - Haushalte von Renten- und Sozialhilfeempfängern | |
|--|-------------------------|-------|---|-------|---|-------|--|-------|
| | Wägungsanteile | | | | | | | |
| | DM | %o | DM | %o | DM | %o | DM | %o |
| Fernsprechananschluß | 2,71 | 2,09 | 9,49 | 4,75 | 1,86 | 1,61 | 1,06 | 1,99 |
| Einrichtung eines Hauptanschlusses | 0,20 | 0,15 | 1,66 | 0,83 | 0,62 | 0,54 | 0,15 | 0,28 |
| Monatliche Grundgebühr | 2,51 | 1,94 | 7,83 | 3,92 | 1,24 | 1,07 | 0,91 | 1,71 |
| Postgebühren | 3,45 | 2,67 | 4,83 | 2,42 | 2,13 | 1,84 | 2,12 | 3,98 |
| Briefdienst | 2,57 | 1,99 | 3,58 | 1,80 | 1,58 | 1,37 | 1,58 | 2,97 |
| Brief Inland | 1,91 | 1,48 | 2,66 | 1,33 | 1,17 | 1,01 | 1,17 | 2,20 |
| Brief Ausland | 0,28 | 0,22 | 0,40 | 0,20 | 0,17 | 0,14 | 0,17 | 0,32 |
| Postkarte Inland | 0,23 | 0,18 | 0,32 | 0,16 | 0,14 | 0,12 | 0,14 | 0,26 |
| Postkarte Ausland | 0,02 | 0,01 | 0,02 | 0,01 | 0,01 | 0,01 | 0,01 | 0,02 |
| Drucksache Inland | 0,01 | 0,01 | 0,01 | 0,01 | 0,01 | 0,01 | — | — |
| Einschreibebrief Inland | 0,03 | 0,02 | 0,04 | 0,02 | 0,02 | 0,02 | 0,04 | 0,07 |
| Briefnachnahme Inland | 0,02 | 0,01 | 0,02 | 0,01 | 0,01 | 0,01 | 0,01 | 0,02 |
| Eilzustellung Inland | 0,01 | 0,01 | 0,01 | 0,01 | — | — | — | — |
| Luftpostzuschlag Ausland | 0,04 | 0,03 | 0,06 | 0,03 | 0,03 | 0,03 | 0,02 | 0,04 |
| Luftpostleichtbrief Ausland | 0,01 | 0,01 | 0,02 | 0,01 | 0,01 | 0,01 | 0,01 | 0,02 |
| Bezug von Sammlermarken | 0,01 | 0,01 | 0,02 | 0,01 | 0,01 | 0,01 | 0,01 | 0,02 |
| Päckchengelühr | 0,30 | 0,23 | 0,42 | 0,21 | 0,19 | 0,16 | 0,18 | 0,34 |
| Päckchen Inland | 0,30 | 0,23 | 0,42 | 0,21 | 0,19 | 0,16 | 0,18 | 0,34 |
| Paketgebühren | 0,21 | 0,16 | 0,29 | 0,14 | 0,13 | 0,12 | 0,13 | 0,25 |
| Paket Inland | 0,15 | 0,12 | 0,21 | 0,10 | 0,09 | 0,08 | 0,09 | 0,17 |
| Paketzustellung Inland | 0,05 | 0,03 | 0,07 | 0,03 | 0,03 | 0,03 | 0,03 | 0,06 |
| Paketnachnahme Inland | 0,01 | 0,01 | 0,01 | 0,01 | 0,01 | 0,01 | 0,01 | 0,02 |
| Geldüberweisungsgebühren | 0,37 | 0,29 | 0,54 | 0,27 | 0,23 | 0,19 | 0,23 | 0,42 |
| Postanweisung Inland | 0,07 | 0,06 | 0,10 | 0,05 | 0,04 | 0,03 | 0,04 | 0,07 |
| Zahlkarte Inland | 0,30 | 0,23 | 0,44 | 0,22 | 0,19 | 0,16 | 0,19 | 0,35 |
| Waren und Dienstleistungen für die Körper- und Gesundheitspflege | 52,27 | 40,41 | 121,83 | 61,03 | 39,18 | 33,87 | 18,65 | 35,03 |
| Waren und Dienstleistungen für die Körperpflege | 26,38 | 20,39 | 46,08 | 23,08 | 26,73 | 23,11 | 11,57 | 21,73 |
| Waren für die Körperpflege | 15,00 | 11,59 | 30,14 | 15,10 | 18,18 | 15,72 | 6,38 | 11,98 |
| Gebrauchsgüter für die Körperpflege | 1,76 | 1,36 | 5,34 | 2,68 | 3,15 | 2,72 | 0,91 | 1,71 |
| Frotterhandtuch | 0,71 | 0,55 | 1,01 | 0,51 | 0,63 | 0,54 | 0,35 | 0,66 |
| Personenwaage | 0,21 | 0,16 | 1,56 | 0,78 | 0,98 | 0,85 | 0,04 | 0,08 |
| Nagelschere | 0,13 | 0,10 | 0,75 | 0,38 | 0,31 | 0,27 | 0,04 | 0,08 |
| Haarburste | 0,16 | 0,13 | 0,79 | 0,40 | 0,42 | 0,36 | 0,06 | 0,11 |
| Elektrischer Rasierapparat | 0,47 | 0,36 | 1,12 | 0,56 | 0,61 | 0,53 | 0,29 | 0,54 |
| Klingen - Rasierapparat | 0,08 | 0,06 | 0,11 | 0,05 | 0,20 | 0,17 | 0,13 | 0,24 |
| Verbrauchsgüter für die Körperpflege | 13,24 | 10,23 | 24,80 | 12,42 | 15,03 | 13,00 | 5,47 | 10,27 |
| Seifen | 2,44 | 1,88 | 4,29 | 2,15 | 2,80 | 2,42 | 1,33 | 2,50 |
| Feinseife, mittlere Preislage | 1,48 | 1,14 | 1,74 | 0,88 | 1,23 | 1,06 | 0,66 | 1,24 |
| Rasiercreme | 0,26 | 0,20 | 0,17 | 0,08 | 0,14 | 0,12 | 0,17 | 0,32 |
| Shampoo | 0,70 | 0,54 | 2,38 | 1,19 | 1,43 | 1,24 | 0,50 | 0,94 |
| Haut- und Schönheitspflege | 8,34 | 6,45 | 17,06 | 8,54 | 8,93 | 7,72 | 2,52 | 4,73 |
| Zahncrème | 0,87 | 0,67 | 2,18 | 1,09 | 1,50 | 1,30 | 0,58 | 1,09 |
| Badezusätze | 0,77 | 0,60 | 0,72 | 0,36 | 0,48 | 0,41 | 0,17 | 0,32 |
| Hautcrème | 0,82 | 0,64 | 1,86 | 0,98 | 0,58 | 0,49 | 0,23 | 0,43 |
| Tagescrème | 0,80 | 0,69 | 1,62 | 0,81 | 0,85 | 0,74 | 0,39 | 0,73 |
| Kindercreme | 0,60 | 0,46 | 1,02 | 0,51 | 0,95 | 0,82 | — | — |
| Make up, flüssig | 0,17 | 0,13 | 0,61 | 0,30 | 0,18 | 0,15 | 0,02 | 0,04 |
| Eau de Cologne | 1,13 | 0,87 | 2,52 | 1,26 | 1,35 | 1,17 | 0,42 | 0,79 |
| Rasierwasser | 0,60 | 0,47 | 0,80 | 0,40 | 0,42 | 0,36 | 0,09 | 0,17 |
| Körperspray | 0,70 | 0,54 | 1,13 | 0,57 | 0,66 | 0,57 | 0,17 | 0,32 |
| Lippenstift | 0,13 | 0,10 | 1,03 | 0,52 | 0,53 | 0,46 | 0,13 | 0,24 |
| Augenbrauenstift | 0,17 | 0,13 | 0,61 | 0,31 | 0,33 | 0,29 | 0,06 | 0,11 |
| Nagellack | 0,19 | 0,15 | 0,61 | 0,31 | 0,33 | 0,29 | 0,11 | 0,21 |
| Haarwasser | 0,36 | 0,28 | 0,51 | 0,25 | 0,18 | 0,16 | 0,04 | 0,07 |
| Haarspray | 0,93 | 0,72 | 1,84 | 0,92 | 0,59 | 0,51 | 0,11 | 0,21 |
| Papierwaren für die Körperpflege | 1,70 | 1,31 | 2,17 | 1,09 | 2,46 | 2,13 | 1,12 | 2,10 |
| Papiertaschentücher | 0,37 | 0,28 | 0,53 | 0,27 | 0,51 | 0,44 | 0,26 | 0,48 |
| Zellstoffwatte | 0,19 | 0,15 | 0,20 | 0,10 | 0,17 | 0,15 | 0,26 | 0,49 |
| Papierwindeln | 0,17 | 0,13 | 0,29 | 0,15 | 0,29 | 0,25 | — | — |
| Toilettenpapier | 0,53 | 0,41 | 0,58 | 0,29 | 0,77 | 0,67 | 0,42 | 0,79 |
| Damenbinden | 0,44 | 0,34 | 0,57 | 0,28 | 0,72 | 0,62 | 0,18 | 0,34 |
| Sonstige Verbrauchsgüter für die Körperpflege | 0,76 | 0,59 | 1,28 | 0,64 | 0,84 | 0,73 | 0,50 | 0,94 |
| Zahnbürste | 0,53 | 0,41 | 1,04 | 0,52 | 0,61 | 0,53 | 0,17 | 0,32 |
| Rasierklingen, Spitzenqualität | 0,23 | 0,18 | 0,24 | 0,12 | 0,23 | 0,20 | 0,33 | 0,62 |
| Dienstleistungen für die Körperpflege (Friseurleistungen) | 11,38 | 8,80 | 15,94 | 7,98 | 8,55 | 7,39 | 5,19 | 9,75 |
| Haarschneiden für Herren | 3,05 | 2,36 | 3,73 | 1,87 | 2,60 | 2,25 | 1,48 | 2,78 |
| Haarwaschen und Legen | 3,57 | 2,76 | 5,26 | 2,63 | 2,86 | 2,47 | 1,11 | 2,09 |
| Haar - Nachfarben | 1,69 | 1,31 | 2,87 | 1,44 | 1,15 | 0,99 | 0,37 | 0,69 |
| Dauerwellen | 3,07 | 2,37 | 4,08 | 2,04 | 1,94 | 1,68 | 2,23 | 4,19 |
| Waren und Dienstleistungen für die Gesundheitspflege | 25,89 | 20,02 | 75,75 | 37,95 | 12,45 | 10,76 | 7,08 | 13,30 |
| Waren für die Gesundheitspflege | 10,10 | 7,81 | 21,99 | 11,02 | 7,61 | 6,58 | 5,76 | 10,82 |
| Gebrauchsgüter für die Gesundheitspflege | 1,67 | 1,29 | 4,29 | 2,15 | 1,98 | 1,71 | 1,42 | 2,67 |
| Gummisauger | 0,08 | 0,06 | 0,25 | 0,12 | 0,12 | 0,10 | — | — |
| Formwärmflasche | 0,29 | 0,22 | 0,74 | 0,37 | 0,38 | 0,33 | 0,23 | 0,43 |
| Heizkissen | 0,19 | 0,15 | 0,29 | 0,15 | 0,10 | 0,09 | 0,49 | 0,92 |
| Höhensonne | 0,13 | 0,10 | 0,29 | 0,15 | 0,09 | 0,08 | 0,25 | 0,47 |
| Fieberthermometer | 0,11 | 0,09 | 0,30 | 0,15 | 0,15 | 0,13 | 0,09 | 0,17 |
| Brillenfassung | 0,37 | 0,29 | 1,04 | 0,52 | 0,46 | 0,40 | 0,13 | 0,24 |
| Augenglas | 0,21 | 0,16 | 0,58 | 0,29 | 0,28 | 0,24 | 0,11 | 0,21 |
| Sonnenbrille | 0,29 | 0,22 | 0,80 | 0,40 | 0,40 | 0,34 | 0,12 | 0,23 |

I. Die Wägungsschemata der neuen Preisindizes für die Lebenshaltung auf Basis 1970

| Ware Leistung | Alle privaten Haushalte | | 4 - Personen - Haushalte von Angestellten und Beamten mit höherem Einkommen | | 4 - Personen - Arbeitnehmerhaushalte mit mittlerem Einkommen des alleinverdienenden Haushaltsvorstandes | | 2 - Personen - Haushalte von Renten- und Sozialhilfeempfängern | |
|---|-------------------------|-------|---|-------|---|-------|--|-------|
| | Wägungsanteile | | | | | | | |
| | DM | % | DM | % | DM | % | DM | % |
| Verbrauchsgüter für die Gesundheitspflege | 8,43 | 6,52 | 17,70 | 8,87 | 5,63 | 4,87 | 4,34 | 8,15 |
| Präparate zur inneren Anwendung | 7,54 | 5,83 | 16,10 | 8,07 | 5,18 | 4,48 | 3,69 | 6,93 |
| Herz- und Kreislauf - Therapeutica | 1,49 | 1,15 | 3,24 | 1,62 | 1,28 | 1,11 | — | — |
| Analgetica | 0,88 | 0,68 | 1,78 | 0,89 | 0,66 | 0,57 | 0,80 | 1,50 |
| Husten- und Erkältungspräparate | 0,38 | 0,29 | 0,83 | 0,42 | 0,32 | 0,28 | 0,35 | 0,66 |
| Mittel für Magen, Galle, Leber | 0,58 | 0,45 | 1,06 | 0,53 | 0,38 | 0,33 | 0,51 | 0,96 |
| Dermatotherapeutica | 0,24 | 0,18 | 0,58 | 0,29 | 0,07 | 0,06 | — | — |
| Antirheumatica | 0,54 | 0,42 | 1,22 | 0,61 | 0,50 | 0,43 | 0,48 | 0,90 |
| Sedativa und Hypnotica | 0,17 | 0,13 | 0,31 | 0,15 | 0,11 | 0,10 | 0,15 | 0,28 |
| Gynäcologica und Hormone | 0,41 | 0,32 | 0,92 | 0,46 | 0,39 | 0,34 | — | — |
| Psychotherapeutica | 0,80 | 0,46 | 1,44 | 0,72 | 0,18 | 0,15 | — | — |
| Antihäemorrhoidalia/Antivaricosa | 0,56 | 0,43 | 1,04 | 0,52 | 0,37 | 0,32 | 0,49 | 0,92 |
| Vitamine | 0,22 | 0,17 | 0,45 | 0,23 | 0,16 | 0,14 | 0,22 | 0,41 |
| Rhinologica | 0,25 | 0,19 | 0,53 | 0,27 | 0,20 | 0,17 | 0,23 | 0,43 |
| Antibiotica und Sulfonamide | 0,26 | 0,20 | 0,62 | 0,31 | 0,08 | 0,07 | — | — |
| Mund- und Rachen - Desinfektionsmittel | 0,19 | 0,15 | 0,37 | 0,19 | 0,13 | 0,11 | 0,18 | 0,34 |
| Ophthalmologica | 0,01 | 0,01 | 0,02 | 0,01 | — | — | — | — |
| Antidiabetica | 0,45 | 0,36 | 1,10 | 0,55 | 0,14 | 0,12 | — | — |
| Diversa incl. Tonica | 0,31 | 0,24 | 0,59 | 0,30 | 0,21 | 0,18 | 0,28 | 0,53 |
| Präparate zur äußeren Anwendung | 0,89 | 0,69 | 1,80 | 0,80 | 0,45 | 0,39 | 0,65 | 1,22 |
| Verbandswatte | 0,31 | 0,24 | 0,64 | 0,32 | 0,18 | 0,16 | 0,29 | 0,54 |
| Mullbinden | 0,24 | 0,19 | 0,29 | 0,15 | 0,07 | 0,06 | 0,12 | 0,23 |
| Elastikbinde | 0,11 | 0,08 | 0,21 | 0,10 | 0,05 | 0,04 | 0,06 | 0,11 |
| Wundpflaster | 0,22 | 0,17 | 0,43 | 0,22 | 0,14 | 0,12 | 0,17 | 0,32 |
| Fein - Desinfektionsmittel | 0,01 | 0,01 | 0,03 | 0,01 | 0,01 | 0,01 | 0,01 | 0,02 |
| Ärzt-, Krankenhaus- und sonstige Dienstleistungen für die Gesundheitspflege | 15,79 | 12,21 | 53,76 | 26,93 | 4,84 | 4,18 | 1,32 | 2,48 |
| Gesundheitspflege | 1,95 | 1,51 | 8,49 | 4,25 | 0,14 | 0,12 | 0,13 | 0,24 |
| Beratung eines Privatpatienten durch einen prakt. Arzt | 0,85 | 0,66 | 7,53 | 3,77 | 0,10 | 0,09 | 0,15 | 0,28 |
| Besuch eines Privatpatienten (Hausbes.) von einem prakt. Arzt | 4,13 | 3,19 | 8,68 | 4,35 | 0,10 | 0,09 | 0,20 | 0,38 |
| Sprechstundenbesuch eines Privatpatienten beim Augenarzt | 5,52 | 4,27 | 16,88 | 8,46 | 4,36 | 3,76 | 0,68 | 1,28 |
| Sprechstundenbesuch eines Privatpatienten beim Zahnarzt | 0,90 | 0,70 | 3,26 | 1,63 | 0,04 | 0,03 | — | — |
| Arzthonorar für eine Blinddarmsoperation | 2,44 | 1,88 | 8,92 | 4,47 | 0,10 | 0,09 | 0,16 | 0,30 |
| Krankenhausaufenthalt, Pflegekosten - Tagessatz | 78,55 | 60,72 | 157,15 | 78,73 | 79,45 | 68,89 | 22,75 | 42,73 |
| Waren und Dienstleistungen für Bildungs- und Unterhaltungszwecke | 10,91 | 8,43 | 19,84 | 9,94 | 10,52 | 9,10 | 2,88 | 5,41 |
| Rundfunk-, Fernseh- und Phonogeräte und deren Zubehörteile | 8,74 | 6,75 | 15,44 | 7,74 | 8,65 | 7,48 | 2,51 | 4,71 |
| Rundfunk-, Fernseh- und Phonogeräte | 1,22 | 0,94 | 2,22 | 1,12 | 1,67 | 1,44 | 0,64 | 1,20 |
| Rundfunkgerät, Tischgerät | 1,14 | 0,88 | 1,48 | 0,74 | 1,55 | 1,34 | 0,22 | 0,41 |
| Rundfunkgerät, Koffergehärt | 4,71 | 3,64 | 7,49 | 3,75 | 3,72 | 3,22 | 1,09 | 2,05 |
| Fernseheempfänger, Tischgerät, schwarz/weiß | 0,66 | 0,51 | 2,09 | 1,05 | 0,65 | 0,56 | 0,10 | 0,19 |
| Phonokoffer | 1,01 | 0,78 | 2,16 | 1,08 | 1,06 | 0,92 | 0,46 | 0,86 |
| Tonbandgerät | 2,17 | 1,68 | 4,40 | 2,20 | 1,87 | 1,62 | 0,37 | 0,70 |
| Schallplatten und Zubehörteile | 0,24 | 0,19 | 0,56 | 0,28 | 0,23 | 0,20 | 0,10 | 0,19 |
| Schallplatte, 17 cm, 45 UpM | 0,58 | 0,45 | 1,30 | 0,65 | 0,60 | 0,52 | 0,20 | 0,38 |
| Schallplatte, 30 cm, 33 1/3 UpM | 0,99 | 0,76 | 1,85 | 0,93 | 0,67 | 0,58 | 0,03 | 0,06 |
| Tonband, 15 cm, Langspielband | 0,36 | 0,28 | 0,69 | 0,34 | 0,37 | 0,32 | 0,04 | 0,07 |
| Schallplatten - Album | 1,88 | 1,45 | 3,18 | 1,59 | 1,81 | 1,56 | 0,03 | 0,06 |
| Foto- und Kinoapparate und deren Zubehörteile | 1,09 | 0,84 | 1,89 | 0,95 | 1,10 | 0,95 | 0,02 | 0,04 |
| Foto- und Kinoapparate | 0,23 | 0,18 | 0,40 | 0,20 | 0,23 | 0,20 | — | — |
| Spiegelreflex - Kamera | 0,08 | 0,05 | 0,28 | 0,14 | 0,07 | 0,06 | — | — |
| Kleinbild - Kamera für mittlere Ansprüche | 0,16 | 0,12 | 0,11 | 0,06 | 0,16 | 0,14 | 0,02 | 0,04 |
| Kleinbild - Kamera für geringere Ansprüche | 0,21 | 0,16 | 0,36 | 0,18 | 0,21 | 0,18 | — | — |
| Projektionsgerät für Dias | 0,20 | 0,15 | 0,40 | 0,20 | 0,23 | 0,20 | — | — |
| Schmalfilm - Aufnahmegerät | 0,23 | 0,18 | 0,34 | 0,17 | 0,20 | 0,17 | — | — |
| Schmalfilm - Wiedergabegerät | 0,79 | 0,61 | 1,29 | 0,64 | 0,71 | 0,61 | 0,01 | 0,02 |
| Zubehörteile zu Foto- und Kinoapparaten | 0,31 | 0,24 | 0,52 | 0,26 | 0,28 | 0,24 | — | — |
| Elektronen - Blitzgerät | 0,48 | 0,37 | 0,77 | 0,38 | 0,43 | 0,37 | 0,01 | 0,02 |
| Diorahmen aus Kunststoff | 13,69 | 10,58 | 31,35 | 15,71 | 13,42 | 11,60 | 7,82 | 14,69 |
| Bücher, Zeitungen, Zeitschriften | 8,17 | 4,77 | 18,29 | 9,17 | 5,62 | 4,86 | 1,21 | 2,27 |
| Bücher, Broschüren | 1,58 | 1,22 | 7,63 | 3,82 | 2,01 | 1,74 | 0,38 | 0,71 |
| Schöne Literatur, Buch | 0,61 | 0,47 | 1,27 | 0,64 | 0,52 | 0,45 | 0,48 | 0,90 |
| Schöne Literatur, Taschenbuch | 2,71 | 2,10 | 3,34 | 1,68 | 1,00 | 0,86 | — | — |
| Sachbücher, Buch | 0,36 | 0,28 | 0,84 | 0,42 | 0,14 | 0,12 | 0,14 | 0,26 |
| Sachbücher, Taschenbuch | 0,42 | 0,32 | 1,39 | 0,70 | 0,68 | 0,59 | — | — |
| Schulbücher | 0,43 | 0,33 | 3,18 | 1,59 | 0,95 | 0,82 | 0,21 | 0,40 |
| Jugendbücher, Buch | 0,08 | 0,05 | 0,64 | 0,32 | 0,32 | 0,28 | — | — |
| Jugendbücher, Taschenbuch | 7,52 | 5,81 | 13,06 | 6,54 | 7,80 | 6,74 | 6,61 | 12,42 |
| Zeitungen, Zeitschriften | 1,86 | 1,44 | 2,90 | 1,45 | 1,83 | 1,67 | 1,99 | 3,74 |
| Tageszeitung, Einzelverkauf | 2,72 | 2,10 | 4,12 | 2,07 | 2,75 | 2,38 | 2,98 | 5,59 |
| Tageszeitung, Abonnement | 1,57 | 1,21 | 3,32 | 1,66 | 1,72 | 1,48 | 0,90 | 1,69 |
| Illustrierte | 1,37 | 1,06 | 2,72 | 1,36 | 1,40 | 1,21 | 0,74 | 1,40 |
| Programm - Zeitschrift | 5,22 | 4,04 | 10,63 | 5,33 | 4,06 | 3,51 | 0,46 | 0,86 |
| Kosten für Theater, Kino und Sportveranstaltungen | 4,55 | 3,52 | 9,54 | 4,78 | 3,19 | 2,76 | 0,44 | 0,83 |
| Kosten für Oper, Theater und Kino | 0,61 | 0,47 | 0,87 | 0,44 | 0,32 | 0,28 | — | — |
| Opernkarte im Abonnement | 0,50 | 0,39 | 0,88 | 0,44 | 0,32 | 0,28 | 0,14 | 0,26 |
| Opernkarte an der Tageskasse | 0,75 | 0,58 | 2,03 | 1,02 | 0,32 | 0,27 | — | — |
| Theaterkarte im Abonnement | 0,65 | 0,50 | 2,04 | 1,02 | 0,32 | 0,28 | 0,10 | 0,19 |
| Theaterkarte an der Tageskasse | 2,04 | 1,58 | 3,72 | 1,86 | 1,91 | 1,65 | 0,20 | 0,38 |
| Kino - Eintrittskarte | | | | | | | | |

I. Die Wägungsschemata der neuen Preisindizes für die Lebenshaltung auf Basis 1970

| Ware Leistung | Alle privaten Haushalte | | 4 - Personen - Haushalte von Angestellten und Beamten mit höherem Einkommen | | 4 - Personen - Arbeitnehmerhaushalte mit mittlerem Einkommen des alleinverdienenden Haushaltsvorstandes | | 2 - Personen - Haushalte von Renten- und Sozialhilfeempfängern | |
|---|-------------------------|-------|---|-------|---|-------|--|-------|
| | Wägungsanteile | | | | | | | |
| | DM | % | DM | % | DM | % | DM | % |
| Kosten für Sportveranstaltungen | 0,67 | 0,52 | 1,09 | 0,55 | 0,87 | 0,75 | 0,02 | 0,03 |
| Eintrittskarte zum Fußballspiel | 0,67 | 0,52 | 1,09 | 0,55 | 0,87 | 0,75 | 0,02 | 0,03 |
| Sonstige Waren und Dienstleistungen für Bildungs- und Unterhaltungszwecke | 46,85 | 36,22 | 92,15 | 46,16 | 49,64 | 42,92 | 11,56 | 21,71 |
| Sonstige Waren und Dienstleistungen (ohne fremde Reparaturen) für Bildungs- und Unterhaltungszwecke | 44,49 | 34,39 | 90,01 | 45,09 | 48,00 | 41,50 | 9,75 | 18,31 |
| Sonstige langlebige, hochwertige Gebrauchsgüter für Bildungs- und Unterhaltungszwecke | 4,12 | 3,19 | 11,38 | 5,70 | 3,46 | 2,99 | 0,03 | 0,06 |
| Schreibmaschinen | 0,54 | 0,42 | 0,80 | 0,40 | 1,16 | 1,00 | — | — |
| Elektrische Büro - Schreibmaschine | 0,05 | 0,04 | — | — | — | — | — | — |
| Reise - Schreibmaschine | 0,49 | 0,38 | 0,80 | 0,40 | 1,16 | 1,00 | — | — |
| Musikinstrumente | 1,34 | 1,04 | 3,46 | 1,73 | 0,50 | 0,43 | — | — |
| Blockflöte | 0,04 | 0,03 | 0,20 | 0,10 | 0,10 | 0,09 | — | — |
| Klarinette | 0,07 | 0,06 | — | — | — | — | — | — |
| Akkordeon | 0,43 | 0,33 | 0,49 | 0,24 | 0,17 | 0,15 | — | — |
| Schülergeige | 0,10 | 0,08 | 0,11 | 0,06 | 0,04 | 0,03 | — | — |
| Alt - Saxophon | 0,08 | 0,08 | — | — | — | — | — | — |
| Elektrische Gitarre | 0,22 | 0,17 | 0,28 | 0,13 | 0,11 | 0,09 | — | — |
| Piano | 0,37 | 0,29 | 2,40 | 1,20 | 0,08 | 0,07 | — | — |
| Trommel | 0,03 | 0,02 | — | — | — | — | — | — |
| Optische Geräte | 0,30 | 0,23 | 0,55 | 0,28 | 0,27 | 0,23 | 0,03 | 0,06 |
| Feldstecher | 0,21 | 0,16 | 0,29 | 0,15 | 0,18 | 0,15 | 0,02 | 0,04 |
| Theaterglas | 0,09 | 0,07 | 0,26 | 0,13 | 0,09 | 0,08 | 0,01 | 0,02 |
| Wasser- und Landfahrzeuge | 1,94 | 1,50 | 6,57 | 3,29 | 1,53 | 1,33 | — | — |
| Schlauchboot | 0,13 | 0,10 | 0,44 | 0,22 | 0,13 | 0,11 | — | — |
| Außenbordmotor | 0,75 | 0,58 | 2,99 | 1,50 | 0,08 | 0,07 | — | — |
| Wohnwagen mittlerer Preislage | 0,53 | 0,41 | 0,79 | 0,39 | 0,99 | 0,86 | — | — |
| Wohnwagen oberer Preislage | 0,53 | 0,41 | 2,35 | 1,18 | 0,33 | 0,29 | — | — |
| Sonstige Gebrauchsgüter für Bildungs- und Unterhaltungszwecke, Tiere | 10,66 | 8,24 | 26,67 | 13,36 | 16,00 | 13,83 | 1,96 | 3,68 |
| Schul- und Büroartikel | 1,25 | 0,96 | 2,02 | 1,01 | 1,13 | 0,97 | 0,15 | 0,28 |
| Schulmappe | 0,36 | 0,28 | 0,49 | 0,25 | 0,35 | 0,30 | 0,08 | 0,15 |
| Schulfüller | 0,10 | 0,08 | 0,18 | 0,09 | 0,08 | 0,07 | — | — |
| Füllhalter | 0,22 | 0,17 | 0,38 | 0,19 | 0,14 | 0,12 | 0,01 | 0,02 |
| Druck - Kugelschreiber | 0,21 | 0,16 | 0,35 | 0,17 | 0,21 | 0,18 | 0,04 | 0,07 |
| Reißzeug | 0,07 | 0,05 | 0,12 | 0,06 | 0,04 | 0,03 | — | — |
| Schul - Rechenschieber | 0,08 | 0,06 | 0,08 | 0,04 | 0,03 | 0,03 | — | — |
| Brieflocher | 0,07 | 0,06 | 0,06 | 0,03 | 0,05 | 0,04 | 0,01 | 0,02 |
| Hebelordner | 0,04 | 0,03 | 0,13 | 0,07 | 0,10 | 0,09 | 0,01 | 0,02 |
| Stempel | 0,06 | 0,05 | 0,11 | 0,05 | 0,06 | 0,05 | — | — |
| Stempelkissen | 0,04 | 0,03 | 0,12 | 0,06 | 0,07 | 0,06 | — | — |
| Sport- und Campingartikel | 4,68 | 3,62 | 8,76 | 4,39 | 3,68 | 3,18 | 0,41 | 0,77 |
| Ski, Kunststoff oder Metall | 1,61 | 1,24 | 5,17 | 2,59 | 1,50 | 1,30 | 0,18 | 0,34 |
| Hauszelt | 1,02 | 0,79 | 0,81 | 0,41 | 0,52 | 0,45 | — | — |
| Camping - Liege | 0,94 | 0,73 | 0,81 | 0,41 | 0,40 | 0,35 | 0,04 | 0,07 |
| Luftmatratze | 0,39 | 0,30 | 0,24 | 0,12 | 0,26 | 0,22 | 0,01 | 0,02 |
| Jugend - Fußball | 0,72 | 0,56 | 1,73 | 0,86 | 1,00 | 0,86 | 0,18 | 0,34 |
| Spielwaren | 4,46 | 3,45 | 15,06 | 7,54 | 10,58 | 9,15 | 1,09 | 2,05 |
| Skatenspiel | 0,15 | 0,12 | 0,60 | 0,30 | 1,38 | 1,19 | 0,27 | 0,51 |
| Mensch - ärgere - dich - nicht - Spiel | 0,26 | 0,20 | 1,05 | 0,53 | 1,38 | 1,19 | 0,38 | 0,71 |
| Puppe | 0,38 | 0,29 | 1,96 | 0,98 | 1,16 | 1,00 | 0,17 | 0,32 |
| Teddybär | 0,41 | 0,32 | 2,11 | 1,05 | 1,27 | 1,11 | 0,16 | 0,30 |
| Roller | 0,20 | 0,15 | 4,07 | 2,04 | 2,12 | 1,83 | — | — |
| Metallbaukasten | 0,86 | 0,67 | 1,51 | 0,76 | 0,85 | 0,74 | — | — |
| Kunststoffbaukasten | 1,27 | 0,98 | 0,75 | 0,37 | 1,16 | 1,00 | 0,11 | 0,21 |
| Elektrische Eisenbahn | 0,93 | 0,72 | 3,01 | 1,51 | 1,26 | 1,09 | — | — |
| Haustiere | 0,27 | 0,21 | 0,83 | 0,42 | 0,61 | 0,53 | 0,31 | 0,58 |
| Wellensittich | 0,14 | 0,11 | 0,42 | 0,21 | 0,30 | 0,26 | 0,22 | 0,41 |
| Goldfisch | 0,08 | 0,06 | 0,33 | 0,17 | 0,16 | 0,14 | 0,06 | 0,11 |
| Goldhamster | 0,05 | 0,04 | 0,08 | 0,04 | 0,15 | 0,13 | 0,03 | 0,06 |
| Sonstige Verbrauchsgüter für Bildungs- und Unterhaltungszwecke | 5,19 | 4,01 | 11,21 | 5,62 | 6,61 | 5,72 | 1,89 | 3,55 |
| Papierwaren | 2,51 | 1,94 | 5,35 | 2,68 | 3,00 | 2,59 | 0,92 | 1,73 |
| Briefumschläge | 0,42 | 0,32 | 0,83 | 0,41 | 0,42 | 0,36 | 0,30 | 0,56 |
| Briefblock | 0,56 | 0,43 | 1,11 | 0,56 | 0,70 | 0,61 | 0,37 | 0,70 |
| Schulheft | 0,54 | 0,42 | 1,22 | 0,61 | 0,81 | 0,70 | 0,05 | 0,09 |
| Zeichenblock | 0,58 | 0,45 | 1,19 | 0,60 | 0,70 | 0,60 | 0,12 | 0,23 |
| Schreibmaschinenpapier | 0,32 | 0,25 | 0,83 | 0,41 | 0,29 | 0,25 | 0,07 | 0,13 |
| Kohlepapier | 0,07 | 0,05 | 0,17 | 0,09 | 0,08 | 0,07 | 0,01 | 0,02 |
| Geschäftsbuch | 0,02 | 0,02 | — | — | — | — | — | — |
| Schreibwaren | 0,47 | 0,36 | 0,83 | 0,47 | 0,67 | 0,58 | 0,12 | 0,22 |
| Bleistift | 0,16 | 0,12 | 0,30 | 0,15 | 0,25 | 0,22 | 0,03 | 0,06 |
| Kugelschreibstift | 0,12 | 0,09 | 0,24 | 0,12 | 0,15 | 0,13 | 0,03 | 0,06 |
| Füllhalterpatrone | 0,06 | 0,05 | 0,12 | 0,06 | 0,07 | 0,06 | 0,03 | 0,05 |
| Farbkasten | 0,09 | 0,07 | 0,19 | 0,10 | 0,13 | 0,11 | 0,03 | 0,05 |
| Farbband | 0,04 | 0,03 | 0,08 | 0,04 | 0,07 | 0,06 | — | — |
| Fotoartikel | 1,32 | 1,02 | 3,39 | 1,70 | 1,87 | 1,62 | 0,08 | 0,15 |
| Blitzlichtwürfel | 0,13 | 0,10 | 0,06 | 0,03 | 0,05 | 0,04 | 0,01 | 0,02 |
| Blitzlichtbirnen | 0,13 | 0,10 | 0,04 | 0,02 | 0,05 | 0,04 | 0,01 | 0,02 |
| Farbumkehrfilm für Dias, 36 Aufnahmen | 0,84 | 0,65 | 2,96 | 1,48 | 1,42 | 1,23 | 0,06 | 0,09 |
| Kleinbildfilm, schwarz/weiß, 36 Aufnahmen | 0,22 | 0,17 | 0,33 | 0,17 | 0,35 | 0,31 | 0,01 | 0,02 |

I. Die Wägungsschemata der neuen Preisindizes für die Lebenshaltung auf Basis 1970

| Ware Leistung | Alle privaten Haushalte | | 4 - Personen - Haushalte von Angestellten und Beamten mit höherem Einkommen | | 4 - Personen - Arbeitnehmerhaushalte mit mittlerem Einkommen des alleinverdienenden Haushaltsvorstandes | | 2 - Personen - Haushalte von Renten- und Sozialhilfeempfängern | |
|--|-------------------------|-------|---|-------|---|-------|--|-------|
| | Wägungsanteile | | | | | | | |
| | DM | % | DM | % | DM | % | DM | % |
| Tierfutter | 0,89 | 0,69 | 1,54 | 0,77 | 1,07 | 0,93 | 0,77 | 1,45 |
| Hundefutter | 0,56 | 0,43 | 1,08 | 0,54 | 0,64 | 0,56 | 0,39 | 0,73 |
| Vogelfutter | 0,33 | 0,26 | 0,46 | 0,23 | 0,43 | 0,37 | 0,38 | 0,72 |
| Sonstige Dienstleistungen für Bildungs- und Unterhaltungszwecke | 24,52 | 18,95 | 40,79 | 20,41 | 21,93 | 18,96 | 5,87 | 11,02 |
| Kurse, Unterricht | 14,17 | 10,95 | 29,18 | 14,62 | 12,59 | 10,88 | 0,32 | 0,60 |
| Lehrgangsgebühr einer Volkshochschule | 5,78 | 4,47 | 13,83 | 6,93 | 4,10 | 3,54 | 0,16 | 0,30 |
| Tennisunterricht | 0,83 | 0,64 | 1,88 | 0,94 | 0,42 | 0,36 | — | — |
| Tanzunterricht | 1,17 | 0,90 | 2,50 | 1,25 | 0,88 | 0,76 | — | — |
| Kindergartenbesuch | 4,44 | 3,43 | 7,22 | 3,62 | 5,38 | 4,65 | — | — |
| Eintrittskarte für Hallenbad | 1,95 | 1,51 | 3,75 | 1,88 | 1,81 | 1,57 | 0,16 | 0,30 |
| Fotoarbeiten | 2,41 | 1,86 | 4,38 | 2,19 | 2,08 | 1,80 | 0,64 | 1,20 |
| Entwickeln eines Kleinbildfilms in Farbe und Vergrößerungen auf 7,5 x 10,5 cm, 36 Aufnahmen | 1,89 | 1,46 | 3,50 | 1,75 | 1,46 | 1,26 | 0,57 | 1,07 |
| Entwickeln eines Kleinbildfilms in schwarz/weiß und Vergrößerungen auf 7,5 x 10,5 cm, 36 Aufnahmen | 0,52 | 0,40 | 0,88 | 0,44 | 0,62 | 0,54 | 0,07 | 0,13 |
| Rundfunk- und Fernsehgebühr | 7,94 | 6,14 | 7,19 | 3,60 | 7,26 | 6,28 | 4,91 | 9,22 |
| Rundfunkgebühr | 2,50 | 1,93 | 2,50 | 1,25 | 2,50 | 2,16 | 2,50 | 4,69 |
| Fernsehgebühr | 5,44 | 4,21 | 4,69 | 2,35 | 4,76 | 4,12 | 2,41 | 4,53 |
| Fremde Reparaturen | 2,36 | 1,83 | 2,14 | 1,07 | 1,64 | 1,42 | 1,81 | 3,40 |
| Fernseherreparatur | 2,36 | 1,83 | 2,14 | 1,07 | 1,64 | 1,42 | 1,81 | 3,40 |
| Persönliche Ausstattung; sonstige Waren und Dienstleistungen | 95,45 | 73,79 | 176,19 | 88,27 | 57,83 | 50,00 | 11,50 | 21,60 |
| Persönliche Ausstattung | 11,48 | 8,88 | 18,30 | 9,17 | 7,62 | 6,59 | 2,34 | 4,40 |
| Uhren, echter Schmuck | 6,39 | 4,94 | 8,13 | 4,07 | 2,71 | 2,35 | 0,87 | 1,63 |
| Damen - Armbanduhr | 1,30 | 1,00 | 1,47 | 0,73 | 0,69 | 0,60 | 0,22 | 0,41 |
| Herren - Armbanduhr | 0,78 | 0,60 | 0,74 | 0,37 | 0,46 | 0,40 | 0,22 | 0,41 |
| Reisewecker | 0,41 | 0,32 | 0,42 | 0,21 | 0,20 | 0,17 | 0,13 | 0,24 |
| Küchenuhr | 0,53 | 0,41 | 0,36 | 0,18 | 0,44 | 0,38 | 0,16 | 0,30 |
| Trauring | 1,25 | 0,97 | 1,71 | 0,86 | 0,46 | 0,40 | 0,14 | 0,27 |
| Diamantring | 2,12 | 1,64 | 3,43 | 1,72 | 0,46 | 0,40 | — | — |
| Sonstige persönliche Ausstattung | 4,20 | 3,25 | 9,03 | 4,53 | 4,34 | 3,75 | 1,11 | 2,09 |
| Aktentasche | 0,41 | 0,32 | 1,19 | 0,60 | 0,32 | 0,28 | 0,04 | 0,08 |
| Kollegmappe | 0,37 | 0,29 | 0,78 | 0,39 | 0,49 | 0,42 | 0,11 | 0,20 |
| Geldscheintasche | 0,85 | 0,66 | 2,08 | 1,05 | 0,89 | 0,77 | 0,12 | 0,23 |
| Lederkoffer | 0,28 | 0,22 | 0,76 | 0,38 | 0,20 | 0,17 | 0,07 | 0,13 |
| Schalenkoffer | 0,55 | 0,42 | 1,29 | 0,65 | 0,65 | 0,56 | 0,16 | 0,30 |
| Koffer aus synthetischem Material | 0,42 | 0,32 | 0,64 | 0,32 | 0,66 | 0,57 | 0,33 | 0,62 |
| Gas - Feuerzeug | 0,18 | 0,14 | 0,29 | 0,14 | 0,16 | 0,14 | 0,06 | 0,11 |
| Tabakpfeife | 0,07 | 0,05 | 0,12 | 0,06 | 0,07 | 0,06 | 0,02 | 0,04 |
| Herren - Uhrarmband | 1,07 | 0,83 | 1,88 | 0,94 | 0,90 | 0,78 | 0,20 | 0,38 |
| Fremde Reparaturen | 0,89 | 0,69 | 1,14 | 0,57 | 0,57 | 0,49 | 0,36 | 0,68 |
| Reinigung einer Herren - Armbanduhr | 0,89 | 0,69 | 1,14 | 0,57 | 0,57 | 0,49 | 0,36 | 0,68 |
| Dienstleistungen | 83,97 | 64,91 | 157,89 | 79,10 | 50,21 | 43,41 | 9,16 | 17,20 |
| Urlaub und Reisen | 37,90 | 29,30 | 70,03 | 35,09 | 22,24 | 19,23 | 4,45 | 8,36 |
| Übernachtung mit Frühstück | 7,06 | 5,46 | 12,84 | 6,44 | 3,19 | 2,76 | 0,44 | 0,83 |
| Geschäftsreisen | 30,84 | 23,84 | 57,19 | 28,65 | 19,05 | 16,47 | 4,01 | 7,53 |
| Sommer | 22,93 | 17,73 | 43,69 | 21,89 | 14,76 | 12,75 | 2,97 | 5,56 |
| See (Schleswig - Holstein) | 5,05 | 3,90 | 8,60 | 4,31 | 2,50 | 2,16 | 0,45 | 0,84 |
| Voralpen (Bayern) | 8,60 | 6,65 | 14,65 | 7,34 | 4,28 | 3,70 | 1,12 | 2,10 |
| Österreich (Oberösterreich) | 3,58 | 2,77 | 6,48 | 3,25 | 2,33 | 2,01 | 0,86 | 1,61 |
| Italien (Adria) | 3,12 | 2,41 | 8,16 | 4,09 | 3,33 | 2,88 | 0,33 | 0,62 |
| Spanien (Mallorca, Flug) | 2,33 | 1,80 | 5,12 | 2,56 | 2,04 | 1,76 | 0,21 | 0,39 |
| Mittelmeer (Kreuzfahrt, Schiff) | 0,25 | 0,20 | 0,68 | 0,34 | 0,28 | 0,24 | — | — |
| Winter | 7,91 | 6,11 | 13,50 | 6,76 | 4,29 | 3,72 | 1,04 | 1,97 |
| Schwarzwald (Baden - Württemberg) | 4,98 | 3,85 | 7,66 | 3,84 | 2,30 | 1,99 | 0,94 | 1,77 |
| Schweiz (Graubünden, Tessin) | 1,13 | 0,87 | 2,38 | 1,19 | 0,46 | 0,40 | 0,04 | 0,08 |
| Österreich (Tirol) | 0,86 | 0,74 | 2,16 | 1,08 | 0,61 | 0,53 | 0,04 | 0,08 |
| Italien (Südtirol) | 0,84 | 0,65 | 1,30 | 0,65 | 0,92 | 0,80 | 0,02 | 0,04 |
| Dienstleistungen der Banken | 1,75 | 1,35 | 0,77 | 0,38 | 0,15 | 0,13 | 0,02 | 0,04 |
| Einrichtung eines Dauerauftrages | 0,11 | 0,08 | 0,05 | 0,03 | 0,01 | 0,01 | — | — |
| Kosten für Daueraufträge | 0,39 | 0,30 | 0,17 | 0,08 | 0,04 | 0,03 | — | — |
| Kosten für Eurocheckkarte | 0,23 | 0,18 | 0,08 | 0,04 | 0,04 | 0,03 | — | — |
| Kosten für Eurocheck | 0,11 | 0,08 | 0,06 | 0,03 | 0,02 | 0,02 | — | — |
| Kosten für Buchungen | 0,23 | 0,18 | 0,08 | 0,04 | 0,02 | 0,02 | 0,01 | 0,02 |
| Kosten für Kontoauszüge | 0,23 | 0,18 | 0,10 | 0,05 | 0,01 | 0,01 | 0,01 | 0,02 |
| Jahresgebühr Giroammeldepot | 0,45 | 0,35 | 0,23 | 0,11 | 0,01 | 0,01 | — | — |
| Dienstleistungen der Versicherungen | 34,86 | 26,95 | 69,25 | 34,69 | 19,17 | 16,57 | 3,98 | 7,47 |
| Haftpflichtversicherung für Kraftfahrzeuge | 11,62 | 8,98 | 18,52 | 9,28 | 11,24 | 9,72 | 0,69 | 1,29 |
| 34 PS | 2,89 | 2,23 | 2,65 | 1,33 | 2,27 | 1,96 | 0,58 | 1,08 |
| Deckungssumme 500 000 DM | 0,57 | 0,44 | 0,52 | 0,26 | 0,45 | 0,39 | 0,11 | 0,21 |
| Deckungssumme 1 Mill. DM | 2,32 | 1,79 | 2,13 | 1,07 | 1,82 | 1,57 | 0,47 | 0,87 |
| 55 PS | 5,26 | 4,07 | 7,23 | 3,62 | 7,19 | 6,22 | 0,11 | 0,21 |
| Deckungssumme 500 000 DM | 1,04 | 0,81 | 1,43 | 0,72 | 1,42 | 1,23 | 0,02 | 0,04 |
| Deckungssumme 1 Mill. DM | 4,22 | 3,26 | 5,80 | 2,90 | 5,77 | 4,99 | 0,09 | 0,17 |
| 90 PS | 3,47 | 2,68 | 8,64 | 4,33 | 1,78 | 1,54 | — | — |
| Deckungssumme 1 Mill. DM | 3,47 | 2,68 | 8,64 | 4,33 | 1,78 | 1,54 | — | — |
| Private Krankenversicherung | 16,67 | 12,89 | 38,35 | 19,21 | 1,72 | 1,48 | 1,86 | 3,49 |
| Hausratversicherung | 6,57 | 5,08 | 12,38 | 6,20 | 6,21 | 5,37 | 1,43 | 2,69 |
| Sonstige Dienstleistungen | 2,17 | 1,68 | 3,71 | 1,86 | 1,56 | 1,35 | 0,46 | 0,88 |
| Druck von Danksagungskarten | 1,05 | 0,81 | 1,85 | 0,93 | 0,78 | 0,67 | 0,23 | 0,43 |
| Rechtsanwaltgebühr | 1,12 | 0,87 | 1,86 | 0,93 | 0,78 | 0,68 | 0,23 | 0,43 |
| Kraftfahrzeugsteuer | 7,29 | 5,63 | 14,13 | 7,08 | 7,09 | 6,13 | 0,25 | 0,47 |
| Kraftfahrzeugsteuer | 7,29 | 5,63 | 14,13 | 7,08 | 7,09 | 6,13 | 0,25 | 0,47 |

II. Preisindex für die Lebenshaltung

A. Gesamtlebenshaltung aller privaten Haushalte und für abgegrenzte Verbrauchergruppen
1970 = 100

| Gegenstand der Nachweisung | Preisindex für die Gesamtlebenshaltung | | | | | | | | | |
|----------------------------|--|--|--|--|---|---|--|--|--|---|
| | Alle privaten Haushalte | | | | | 4-Personen-Haushalte von Angestellten und Beamten mit höherem Einkommen | | | | |
| | insgesamt | ohne besonders erntesaison- und witterungsabhängige Nahrungsmittel sowie ohne Blumen, Kohle und Heizöl | besonders erntesaison- und witterungsabhängige Nahrungsmittel sowie Blumen, Kohle und Heizöl | ohne besonders erntesaison- und witterungsabhängige Nahrungsmittel | besonders erntesaison- und witterungsabhängige Nahrungsmittel | insgesamt | ohne besonders erntesaison- und witterungsabhängige Nahrungsmittel sowie ohne Blumen, Kohle und Heizöl | besonders erntesaison- und witterungsabhängige Nahrungsmittel sowie Blumen, Kohle und Heizöl | ohne besonders erntesaison- und witterungsabhängige Nahrungsmittel | besonders erntesaison- und witterungsabhängige Nahrungsmittel |
| Umrechnungsfaktor | 0,81568 | 0,80717 | 0,93230 | 0,80802 | 0,99792 | 0,82220 | 0,81411 | 0,98811 | 0,81568 | 1,05385 |
| Gewichtung | 1000 | 937,58 | 62,42 | 964,20 | 35,80 | 1000 | 954,62 | 45,38 | 971,72 | 28,28 |
| 1968 D | 94,9 | 95,0 | 93,9 | 94,9 | 95,1 | 95,1 | 95,1 | 95,8 | 95,1 | 97,0 |
| 1969 D | 96,7 | 96,5 | 99,2 | 96,4 | 105,1 | 96,8 | 96,7 | 99,8 | 96,6 | 104,8 |
| 1970 D | 100 | 100 | 100 | 100 | 100 | 100 | 100 | 100 | 100 | 100 |
| 1971 D | 105,3 | 105,2 | 106,4 | 105,3 | 105,1 | 105,4 | 105,3 | 107,0 | 105,4 | 106,2 |
| 1972 D | 111,1 | 111,0 | 111,5 | 110,9 | 112,5 | 111,1 | 111,2 | 110,7 | 111,1 | 113,0 |
| 1973 D | 118,8 | 117,9 | 132,1 | 118,4 | 129,7 | 118,7 | 118,1 | 130,1 | 118,4 | 126,2 |
| 1968 Januar | 94,7 | 94,6 | 96,4 | 94,7 | 95,8 | 94,8 | 94,6 | 99,7 | 94,7 | 99,8 |
| Februar | 94,8 | 94,6 | 97,4 | 94,8 | 95,2 | 95,0 | 94,7 | 101,6 | 94,8 | 99,7 |
| März | 94,8 | 94,7 | 97,4 | 94,8 | 96,7 | 95,0 | 94,7 | 101,6 | 94,8 | 99,7 |
| April | 94,9 | 94,7 | 98,1 | 94,7 | 100,0 | 95,1 | 94,8 | 101,0 | 94,9 | 100,2 |
| Mai | 94,9 | 94,7 | 97,2 | 94,6 | 102,0 | 95,0 | 94,8 | 101,5 | 94,9 | 101,9 |
| Juni | 95,0 | 94,7 | 99,2 | 94,6 | 106,5 | 95,1 | 94,9 | 98,7 | 94,8 | 101,8 |
| Juli | 94,9 | 95,0 | 94,3 | 94,8 | 98,3 | 95,1 | 95,1 | 100,3 | 94,8 | 105,8 |
| August | 94,7 | 95,2 | 87,2 | 94,9 | 88,7 | 95,0 | 95,1 | 97,1 | 95,0 | 98,1 |
| September | 94,6 | 95,3 | 84,3 | 95,0 | 82,7 | 94,9 | 95,4 | 87,5 | 95,1 | 89,4 |
| Oktober | 94,9 | 95,4 | 87,9 | 95,2 | 87,0 | 95,2 | 95,4 | 88,9 | 95,2 | 84,8 |
| November | 95,3 | 95,5 | 92,2 | 95,4 | 92,4 | 95,6 | 95,7 | 88,9 | 95,4 | 89,7 |
| Dezember | 95,6 | 95,6 | 95,0 | 95,6 | 95,8 | 95,7 | 95,7 | 96,2 | 95,7 | 97,1 |
| 1969 Januar | 96,1 | 95,8 | 100,3 | 95,9 | 102,6 | 96,2 | 96,0 | 102,0 | 96,0 | 103,5 |
| Februar | 96,4 | 96,0 | 102,4 | 96,1 | 104,7 | 96,1 | 96,1 | 104,3 | 96,2 | 104,7 |
| März | 96,5 | 96,1 | 102,9 | 96,1 | 107,3 | 96,5 | 96,2 | 103,9 | 96,3 | 106,3 |
| April | 96,6 | 96,2 | 103,5 | 96,0 | 114,0 | 96,6 | 96,3 | 103,9 | 96,2 | 111,7 |
| Mai | 96,8 | 96,2 | 105,9 | 96,0 | 118,6 | 96,8 | 96,4 | 104,6 | 96,3 | 113,2 |
| Juni | 96,9 | 96,3 | 105,9 | 96,1 | 118,8 | 96,8 | 96,5 | 104,3 | 96,4 | 113,2 |
| Juli | 96,8 | 96,4 | 102,7 | 96,1 | 115,5 | 96,8 | 96,6 | 101,5 | 96,4 | 111,7 |
| August | 96,5 | 96,6 | 95,0 | 96,2 | 104,3 | 96,7 | 96,8 | 96,3 | 96,5 | 106,3 |
| September | 96,5 | 96,8 | 91,8 | 96,5 | 97,1 | 96,8 | 97,0 | 93,9 | 96,7 | 100,7 |
| Oktober | 96,7 | 97,1 | 91,4 | 96,9 | 92,1 | 97,0 | 97,2 | 92,9 | 97,0 | 95,8 |
| November | 97,1 | 97,3 | 92,0 | 97,2 | 92,1 | 97,3 | 97,4 | 94,1 | 97,3 | 94,8 |
| Dezember | 97,6 | 97,7 | 95,6 | 97,7 | 94,0 | 97,7 | 97,7 | 96,2 | 97,8 | 95,1 |
| 1970 Januar | 98,7 | 98,5 | 101,9 | 98,6 | 101,2 | 98,7 | 98,5 | 104,1 | 98,6 | 103,5 |
| Februar | 99,0 | 98,8 | 102,5 | 98,9 | 103,1 | 99,0 | 98,8 | 104,3 | 98,8 | 104,7 |
| März | 99,4 | 99,1 | 103,8 | 99,1 | 106,3 | 99,2 | 99,1 | 104,5 | 99,1 | 106,1 |
| April | 99,7 | 99,4 | 103,7 | 99,4 | 107,8 | 99,6 | 99,4 | 103,8 | 99,4 | 106,4 |
| Mai | 99,8 | 99,6 | 103,1 | 99,5 | 108,5 | 99,7 | 99,5 | 102,2 | 99,5 | 105,9 |
| Juni | 100,1 | 99,8 | 105,2 | 99,7 | 111,4 | 99,9 | 99,7 | 102,9 | 99,7 | 106,8 |
| Juli | 100,1 | 100,0 | 100,9 | 99,8 | 106,9 | 99,9 | 99,9 | 99,0 | 99,8 | 104,3 |
| August | 100,1 | 100,3 | 98,3 | 100,2 | 99,8 | 100,2 | 100,3 | 97,2 | 100,2 | 99,0 |
| September | 100,1 | 100,6 | 93,0 | 100,6 | 88,9 | 100,3 | 100,6 | 92,4 | 100,6 | 89,9 |
| Oktober | 100,5 | 101,0 | 92,7 | 101,0 | 86,0 | 100,7 | 101,0 | 93,0 | 101,0 | 88,6 |
| November | 101,0 | 101,3 | 96,3 | 101,5 | 88,8 | 101,2 | 101,4 | 97,5 | 101,5 | 91,9 |
| Dezember | 101,5 | 101,6 | 98,6 | 101,8 | 91,2 | 101,6 | 101,7 | 99,1 | 101,9 | 92,9 |
| 1971 Januar | 102,8 | 102,5 | 106,4 | 102,9 | 100,0 | 102,9 | 102,7 | 108,7 | 102,9 | 102,8 |
| Februar | 103,5 | 103,2 | 109,0 | 103,5 | 103,5 | 103,6 | 103,3 | 110,9 | 103,6 | 105,4 |
| März | 104,2 | 103,8 | 111,1 | 104,1 | 107,7 | 104,3 | 103,9 | 113,0 | 104,2 | 109,5 |
| April | 104,7 | 104,2 | 111,3 | 104,4 | 111,0 | 104,7 | 104,4 | 112,7 | 104,5 | 112,0 |
| Mai | 104,9 | 104,6 | 110,5 | 104,7 | 112,2 | 105,0 | 104,7 | 110,5 | 104,8 | 111,2 |
| Juni | 105,3 | 104,9 | 110,5 | 105,0 | 114,2 | 105,3 | 105,1 | 109,1 | 105,1 | 111,3 |
| Juli | 105,6 | 105,3 | 109,8 | 105,3 | 113,8 | 105,7 | 105,5 | 109,6 | 105,4 | 113,5 |
| August | 105,6 | 105,9 | 101,6 | 105,7 | 103,2 | 105,8 | 106,1 | 100,5 | 105,9 | 103,3 |
| September | 106,0 | 106,4 | 99,6 | 106,3 | 98,3 | 106,3 | 106,6 | 99,5 | 106,4 | 100,7 |
| Oktober | 106,4 | 106,8 | 99,6 | 106,7 | 96,3 | 106,7 | 107,0 | 99,9 | 106,9 | 99,0 |
| November | 106,8 | 107,1 | 101,9 | 107,1 | 98,4 | 107,1 | 107,3 | 102,8 | 107,2 | 101,4 |
| Dezember | 107,2 | 107,3 | 105,7 | 107,4 | 102,9 | 107,4 | 107,5 | 106,3 | 107,5 | 104,7 |
| 1972 Januar ¹ | 108,4 | 108,2 | 111,0 | 108,4 | 108,3 | 108,5 | 108,3 | 112,5 | 108,4 | 110,3 |
| Februar | 109,0 | 108,8 | 111,2 | 108,9 | 109,8 | 109,1 | 108,9 | 112,6 | 109,0 | 112,0 |
| März | 109,5 | 109,4 | 111,5 | 109,4 | 111,6 | 109,7 | 109,6 | 111,9 | 109,6 | 112,6 |
| April | 109,8 | 109,8 | 109,9 | 109,7 | 111,9 | 109,9 | 109,9 | 109,5 | 109,8 | 111,7 |
| Mai | 110,1 | 110,0 | 111,5 | 109,9 | 114,6 | 110,1 | 110,1 | 110,7 | 110,0 | 113,6 |
| Juni | 110,6 | 110,3 | 114,0 | 110,2 | 119,5 | 110,5 | 110,5 | 111,4 | 110,4 | 115,2 |
| Juli | 111,2 | 111,0 | 114,1 | 110,8 | 122,0 | 111,3 | 111,3 | 111,7 | 111,1 | 118,9 |
| August | 111,3 | 111,5 | 107,6 | 111,2 | 122,8 | 111,5 | 111,5 | 105,2 | 111,5 | 111,5 |
| September | 112,4 | 112,6 | 108,2 | 112,4 | 111,8 | 112,3 | 111,8 | 106,3 | 112,5 | 111,3 |
| Oktober | 112,9 | 113,1 | 109,4 | 113,0 | 110,2 | 113,0 | 113,3 | 108,3 | 113,1 | 110,8 |
| November | 113,4 | 113,5 | 113,1 | 113,5 | 112,5 | 113,6 | 113,6 | 112,5 | 113,6 | 112,9 |
| Dezember | 114,0 | 113,8 | 117,0 | 113,9 | 116,8 | 114,0 | 113,9 | 115,8 | 114,0 | 115,5 |
| 1973 Januar | 115,2 | 114,7 | 122,9 | 114,9 | 122,4 | 115,1 | 114,8 | 121,9 | 114,9 | 120,5 |
| Februar | 116,0 | 115,4 | 125,0 | 115,6 | 126,0 | 115,9 | 115,5 | 123,7 | 115,7 | 123,4 |
| März | 116,8 | 116,1 | 126,3 | 116,3 | 128,6 | 116,7 | 116,3 | 124,5 | 116,4 | 125,2 |
| April | 117,5 | 116,7 | 130,2 | 116,7 | 139,3 | 117,3 | 116,8 | 127,8 | 116,8 | 134,5 |
| Mai | 118,2 | 117,1 | 135,0 | 117,3 | 144,8 | 117,9 | 117,2 | 131,5 | 117,3 | 137,4 |
| Juni | 119,0 | 117,6 | 139,5 | 117,9 | 148,4 | 118,5 | 117,7 | 134,3 | 117,9 | 137,9 |
| Juli | 119,3 | 118,3 | 134,8 | 118,6 | 139,8 | 119,1 | 118,5 | 130,4 | 118,7 | 132,4 |
| August | 119,3 | 118,9 | 125,4 | 119,1 | 125,2 | 119,2 | 119,1 | 121,2 | 119,2 | 120,1 |
| September | 119,4 | 119,3 | 121,4 | 119,6 | 115,1 | 119,5 | 119,6 | 118,6 | 119,7 | 113,1 |
| Oktober | 120,3 | 119,9 | 126,1 | 120,4 | 115,9 | 120,3 | 120,1 | 125,0 | 120,4 | 116,3 |
| November | 121,8 | 120,3 | 143,8 | 121,7 | 123,5 | 121,7 | 120,6 | 145,6 | 121,6 | 125,7 |
| Dezember | 122,9 | 120,7 | 155,2 | 122,7 | 127,7 | 122,6 | 121,0 | 156,6 | 122,5 | 127,5 |

II. Preisindex für die Lebenshaltung

A. Gesamtlebenshaltung aller privaten Haushalte und für abgegrenzte Verbrauchergruppen

1970 = 100

| Gegenstand der Nachweisung | Preisindex für die Gesamtlebenshaltung | | | | | | | | | |
|----------------------------|---|--|--|--|--|--|---|--|--|--|
| | 4-Personen-Arbeitnehmerhaushalte mit mittlerem Einkommen des alleinverdienenden Haushaltsvorstandes | | | | | 2-Personen-Haushalte von Renten- und Sozialhilfeempfängern | | | | |
| | insgesamt | ohne besonders ernste- saison- und witterungs- abhängige Nahrungs- mittel sowie ohne Blumen, Kohle und Heizöl | besonders ernste- saison- und witterungs- abhängige Nahrungs- mittel sowie Blumen, Kohle und Heizöl | ohne be- sonders ernste- saison- und witterungs- abhängige Nahrungs- mittel | besonders ernste- saison- und witterungs- abhängige Nahrungs- mittel | insgesamt | ohne beson- ders ernste- saison- und witterungs- abhängige Nahrungs- mittel sowie ohne Blumen, Kohle und Heizöl | besonders ernste- saison- und witterungs- abhängige Nahrungs- mittel sowie Blumen, Kohle und Heizöl | ohne be- sonders ernste- saison- und witterungs- abhängige Nahrungs- mittel | besonders ernste- saison- und witterungs- abhängige Nahrungs- mittel |
| Umrechnungs- faktor | 0,81936 | | | 0,80855 | 1,02254 | 0,79340 | | | | 0,98687 |
| Gewichtung | 1000 | 944,50 | 55,50 | 962,80 | 37,20 | 1000 | 901,56 | 98,44 | 941,55 | 58,45 |
| 1968 D | 95,0 | 95,0 | 95,0 | 94,9 | 96,5 | 94,0 | 94,1 | 93,3 | 94,0 | 94,8 |
| 1969 D | 96,9 | 96,7 | 100,1 | 96,6 | 104,5 | 96,8 | 96,6 | 98,8 | 96,4 | 103,6 |
| 1970 D | 100 | 100 | 100 | 100 | 100 | 100 | 100 | 100 | 100 | 100 |
| 1971 D | 105,1 | 105,1 | 106,1 | 105,1 | 105,2 | 104,7 | 104,6 | 105,7 | 104,7 | 104,6 |
| 1972 D | 110,7 | 110,7 | 111,1 | 110,7 | 112,1 | 110,6 | 110,4 | 111,8 | 110,5 | 112,0 |
| 1973 D | 118,2 | 117,6 | 128,4 | 117,9 | 126,0 | 118,5 | 117,5 | 127,8 | 118,0 | 126,8 |
| 1968 Januar | 94,8 | 94,5 | 98,7 | 94,6 | 99,8 | 93,7 | 93,4 | 96,4 | 93,5 | 97,7 |
| Februar | 94,8 | 94,5 | 99,7 | 94,7 | 99,5 | 93,7 | 93,3 | 97,1 | 93,5 | 97,5 |
| März | 94,9 | 94,6 | 99,3 | 94,7 | 99,8 | 93,8 | 93,5 | 96,7 | 93,5 | 97,5 |
| April | 94,9 | 94,7 | 99,6 | 94,7 | 101,4 | 93,8 | 93,6 | 95,5 | 93,5 | 98,2 |
| Mai | 94,9 | 94,7 | 99,8 | 94,6 | 101,2 | 94,0 | 93,9 | 94,4 | 93,7 | 98,2 |
| Juni | 95,0 | 94,7 | 99,4 | 94,6 | 104,4 | 94,2 | 94,0 | 96,8 | 93,7 | 102,6 |
| Juli | 94,9 | 95,0 | 94,4 | 94,8 | 97,1 | 94,1 | 94,2 | 93,4 | 93,9 | 96,6 |
| August | 94,7 | 95,2 | 87,3 | 95,0 | 88,6 | 93,7 | 94,4 | 87,5 | 94,1 | 87,9 |
| September | 94,7 | 95,3 | 84,7 | 95,1 | 84,3 | 93,7 | 94,5 | 85,8 | 94,2 | 84,3 |
| Oktober | 95,0 | 95,4 | 88,9 | 95,2 | 89,3 | 94,0 | 94,6 | 88,8 | 94,4 | 87,9 |
| November | 95,5 | 95,6 | 93,7 | 95,5 | 95,0 | 94,6 | 94,8 | 92,8 | 94,7 | 93,4 |
| Dezember | 95,7 | 95,7 | 96,0 | 95,6 | 97,2 | 95,1 | 95,1 | 94,9 | 95,0 | 95,7 |
| 1969 Januar | 96,3 | 96,0 | 101,3 | 96,0 | 103,5 | 95,9 | 95,5 | 99,2 | 95,5 | 101,7 |
| Februar | 96,5 | 96,1 | 102,9 | 96,2 | 104,5 | 96,1 | 95,6 | 100,2 | 95,7 | 102,4 |
| März | 96,6 | 96,2 | 103,0 | 96,3 | 105,9 | 96,3 | 95,8 | 100,6 | 95,8 | 104,3 |
| April | 96,8 | 96,4 | 104,2 | 96,2 | 111,5 | 96,5 | 96,0 | 101,1 | 95,7 | 109,4 |
| Mai | 96,9 | 96,4 | 105,2 | 96,3 | 113,4 | 96,9 | 96,4 | 102,0 | 96,0 | 111,4 |
| Juni | 97,0 | 96,5 | 105,1 | 96,4 | 113,1 | 97,1 | 96,6 | 102,5 | 96,2 | 111,8 |
| Juli | 97,0 | 96,6 | 102,4 | 96,4 | 110,8 | 97,1 | 96,7 | 100,9 | 96,3 | 110,2 |
| August | 96,8 | 96,8 | 97,5 | 96,5 | 105,2 | 96,8 | 96,8 | 97,1 | 96,3 | 104,9 |
| September | 96,9 | 97,0 | 94,9 | 96,8 | 100,2 | 96,9 | 97,1 | 95,3 | 96,7 | 100,7 |
| Oktober | 97,0 | 97,2 | 93,7 | 97,1 | 95,5 | 97,1 | 97,4 | 94,9 | 97,2 | 95,9 |
| November | 97,3 | 97,5 | 94,7 | 97,4 | 94,9 | 97,4 | 97,6 | 95,5 | 97,6 | 94,7 |
| Dezember | 97,7 | 97,8 | 96,5 | 97,8 | 95,7 | 97,8 | 97,9 | 96,8 | 98,0 | 95,3 |
| 1970 Januar | 98,9 | 98,6 | 103,6 | 98,7 | 103,7 | 99,0 | 98,6 | 103,2 | 98,7 | 104,0 |
| Februar | 99,2 | 98,9 | 104,3 | 98,9 | 105,3 | 99,2 | 98,7 | 103,3 | 98,8 | 104,7 |
| März | 99,5 | 99,2 | 104,8 | 99,2 | 106,8 | 99,6 | 99,1 | 103,2 | 99,2 | 105,5 |
| April | 99,7 | 99,4 | 104,3 | 99,4 | 107,0 | 99,7 | 99,4 | 102,6 | 99,4 | 105,4 |
| Mai | 99,8 | 99,6 | 103,1 | 99,5 | 106,5 | 99,9 | 99,7 | 101,8 | 99,6 | 105,5 |
| Juni | 100,0 | 99,8 | 103,8 | 99,7 | 107,1 | 100,3 | 99,9 | 103,7 | 99,8 | 107,7 |
| Juli | 100,0 | 100,0 | 100,5 | 99,8 | 104,3 | 100,2 | 100,1 | 101,5 | 99,9 | 105,6 |
| August | 100,1 | 100,2 | 97,7 | 100,1 | 98,7 | 100,1 | 100,3 | 98,7 | 100,2 | 99,7 |
| September | 100,1 | 100,5 | 92,1 | 100,5 | 89,3 | 100,0 | 100,6 | 99,7 | 100,6 | 90,1 |
| Oktober | 100,5 | 100,9 | 92,1 | 100,9 | 87,8 | 100,2 | 100,9 | 95,6 | 100,9 | 88,3 |
| November | 101,0 | 101,3 | 96,0 | 101,3 | 91,2 | 100,6 | 101,1 | 96,5 | 101,2 | 91,2 |
| Dezember | 101,4 | 101,6 | 97,7 | 101,7 | 92,6 | 101,1 | 101,5 | 97,9 | 101,7 | 92,4 |
| 1971 Januar | 102,7 | 102,5 | 106,4 | 102,7 | 102,1 | 102,3 | 102,0 | 105,0 | 102,4 | 101,3 |
| Februar | 103,4 | 103,1 | 108,7 | 103,3 | 105,0 | 103,0 | 102,6 | 106,8 | 103,0 | 103,7 |
| März | 104,1 | 103,7 | 111,0 | 103,9 | 108,8 | 103,8 | 103,3 | 108,2 | 103,6 | 106,4 |
| April | 104,5 | 104,1 | 111,1 | 104,3 | 111,0 | 104,2 | 103,7 | 108,2 | 103,9 | 108,4 |
| Mai | 104,8 | 104,5 | 109,5 | 104,6 | 110,2 | 104,1 | 103,8 | 107,3 | 103,9 | 108,2 |
| Juni | 105,0 | 104,9 | 108,3 | 104,9 | 109,9 | 104,7 | 104,4 | 107,4 | 104,4 | 109,4 |
| Juli | 105,4 | 105,2 | 109,4 | 105,1 | 112,1 | 105,3 | 104,8 | 109,8 | 104,8 | 113,3 |
| August | 105,5 | 105,8 | 100,8 | 105,6 | 101,6 | 104,9 | 105,2 | 102,1 | 105,1 | 102,0 |
| September | 105,9 | 106,3 | 99,8 | 106,2 | 99,4 | 105,2 | 105,7 | 101,3 | 105,6 | 99,5 |
| Oktober | 106,3 | 106,6 | 99,6 | 106,6 | 97,5 | 105,5 | 105,9 | 101,3 | 105,9 | 98,0 |
| November | 106,7 | 106,9 | 102,4 | 106,9 | 100,2 | 106,3 | 106,6 | 103,9 | 106,6 | 100,7 |
| Dezember | 107,1 | 107,1 | 105,9 | 107,2 | 104,0 | 106,8 | 106,8 | 106,5 | 107,0 | 103,9 |
| 1972 Januar | 108,2 | 108,0 | 111,6 | 108,1 | 109,8 | 107,9 | 107,6 | 110,9 | 107,8 | 108,8 |
| Februar | 108,7 | 108,5 | 112,0 | 108,6 | 111,3 | 108,3 | 108,0 | 111,4 | 108,2 | 110,0 |
| März | 109,3 | 109,1 | 111,7 | 109,2 | 111,7 | 108,7 | 108,5 | 111,6 | 108,7 | 109,3 |
| April | 109,5 | 109,4 | 109,7 | 109,4 | 110,8 | 108,9 | 109,0 | 108,7 | 109,0 | 108,4 |
| Mai | 109,7 | 109,7 | 110,6 | 109,6 | 112,1 | 109,5 | 109,4 | 110,1 | 109,4 | 110,8 |
| Juni | 110,1 | 110,0 | 111,6 | 110,0 | 113,9 | 110,2 | 109,9 | 112,4 | 109,9 | 114,8 |
| Juli | 110,7 | 110,5 | 113,7 | 110,4 | 118,7 | 111,1 | 110,5 | 115,7 | 110,4 | 121,2 |
| August | 110,8 | 111,0 | 107,2 | 110,8 | 110,6 | 110,9 | 111,0 | 109,8 | 110,8 | 112,1 |
| September | 112,1 | 112,3 | 108,0 | 112,1 | 110,3 | 112,0 | 112,2 | 110,1 | 112,1 | 110,9 |
| Oktober | 112,7 | 112,9 | 109,3 | 112,8 | 109,7 | 112,5 | 112,6 | 111,2 | 112,6 | 110,1 |
| November | 113,2 | 113,2 | 112,6 | 113,3 | 111,9 | 113,0 | 112,8 | 114,2 | 113,0 | 112,6 |
| Dezember | 113,7 | 113,6 | 115,7 | 113,6 | 114,8 | 113,7 | 113,4 | 116,7 | 113,6 | 115,4 |
| 1973 Januar | 114,8 | 114,4 | 121,1 | 114,6 | 119,9 | 115,2 | 114,5 | 121,3 | 114,9 | 120,1 |
| Februar | 115,6 | 115,1 | 123,1 | 115,3 | 122,9 | 116,0 | 115,2 | 122,9 | 115,6 | 122,8 |
| März | 116,3 | 115,8 | 124,2 | 116,0 | 124,7 | 116,6 | 115,9 | 123,8 | 116,1 | 124,7 |
| April | 117,1 | 116,4 | 129,0 | 116,4 | 134,5 | 117,5 | 116,4 | 127,4 | 116,6 | 133,2 |
| Mai | 117,7 | 116,8 | 132,0 | 116,9 | 137,3 | 118,4 | 117,0 | 131,3 | 117,1 | 138,7 |
| Juni | 118,3 | 117,3 | 135,0 | 117,5 | 139,3 | 119,0 | 117,4 | 134,0 | 117,7 | 141,1 |
| Juli | 118,7 | 118,0 | 130,0 | 118,2 | 132,1 | 119,0 | 117,8 | 129,7 | 118,1 | 133,2 |
| August | 118,7 | 118,6 | 121,3 | 118,7 | 120,2 | 118,7 | 118,2 | 122,5 | 118,5 | 121,3 |
| September | 118,9 | 119,0 | 117,3 | 119,2 | 112,4 | 118,8 | 118,8 | 119,1 | 119,1 | 113,8 |
| Oktober | 119,8 | 119,6 | 122,7 | 119,9 | 115,9 | 119,2 | 119,1 | 123,7 | 119,7 | 116,9 |
| November | 121,1 | 120,0 | 138,6 | 120,9 | 125,5 | 121,2 | 119,5 | 136,0 | 120,8 | 125,5 |
| Dezember | 121,9 | 120,4 | 146,5 | 121,7 | 127,7 | 122,3 | 120,1 | 142,3 | 121,8 | 129,5 |

II. Preisindex für die Lebenshaltung
B. Alle privaten Haushalte
1. Nach Hauptgruppen
1970 = 100

| Gegenstand der Nachweisung | Gesamt-lebens-haltung | Hauptgruppe | | | | | | | | Persönliche Ausstattung; sonstige Waren und Dienstleistungen |
|----------------------------|-----------------------|---------------------------|------------------|----------------|--------------------------------|--|--|---------------------------------------|---------------------------------------|--|
| | | Nahrungs- und Genußmittel | Kleidung, Schuhe | Wohnungs-miete | Elektrizität, Gas, Brennstoffe | Ubrige Waren und Dienstleistungen für die Haushaltsführung | Waren und Dienstleistungen für Verkehrszwecke, Nachrichtenübermittlung | für die Körper- und Gesundheitspflege | für Bildungs- und Unterhaltungszwecke | |
| Umrechnungs-faktor | 0,81568 | 0,85957 | 0,86533 | 0,61908 | 0,82373 | 0,88920 | 0,84111 | 0,70975 | 0,78120 | 0,84215 |
| Gewichtung | 1000 | 333,30 | 100,79 | 126,16 | 45,86 | 113,60 | 105,37 | 40,41 | 60,72 | 73,79 |
| 1968 D | 94,9 | 95,5 | 95,2 | 90,1 | 95,8 | 95,5 | 97,7 | 92,5 | 94,4 | 96,5 |
| 1969 D | 96,7 | 97,7 | 96,2 | 95,8 | 95,7 | 96,0 | 97,1 | 94,7 | 95,4 | 98,1 |
| 1970 D | 100 | 100 | 100 | 100 | 100 | 100 | 100 | 100 | 100 | 100 |
| 1971 D | 105,3 | 103,8 | 105,9 | 106,1 | 105,4 | 105,3 | 106,7 | 106,9 | 104,5 | 107,3 |
| 1972 D | 111,1 | 109,7 | 112,3 | 112,5 | 110,1 | 109,7 | 114,0 | 113,8 | 108,1 | 111,9 |
| 1973 D | 118,8 | 118,0 | 120,7 | 119,2 | 128,2 | 114,3 | 122,6 | 121,6 | 113,7 | 117,8 |
| 1968 Januar | 94,7 | 96,1 | 95,1 | 87,6 | 97,2 | 95,5 | 97,4 | 91,7 | 93,9 | 95,5 |
| Februar | 94,8 | 95,6 | 95,1 | 88,1 | 97,8 | 96,4 | 97,3 | 91,9 | 94,2 | 96,1 |
| März | 94,8 | 95,7 | 95,1 | 88,7 | 96,8 | 96,4 | 97,3 | 92,0 | 94,3 | 96,2 |
| April | 94,9 | 95,9 | 95,1 | 89,3 | 94,4 | 96,7 | 97,3 | 92,0 | 94,4 | 96,2 |
| Mai | 94,9 | 95,9 | 95,1 | 89,8 | 93,3 | 95,9 | 97,4 | 92,0 | 94,4 | 96,2 |
| Juni | 95,0 | 96,3 | 95,1 | 90,0 | 93,6 | 95,6 | 97,5 | 92,1 | 94,4 | 96,2 |
| Juli | 94,9 | 95,5 | 95,2 | 90,5 | 94,1 | 95,5 | 98,0 | 92,9 | 94,5 | 96,3 |
| August | 94,7 | 94,8 | 95,3 | 90,6 | 94,5 | 94,5 | 98,1 | 93,0 | 94,4 | 97,0 |
| September | 94,6 | 94,2 | 95,3 | 91,1 | 95,6 | 94,3 | 98,1 | 93,0 | 94,5 | 97,1 |
| Oktober | 94,9 | 94,7 | 95,4 | 91,5 | 97,0 | 94,3 | 98,0 | 93,1 | 94,5 | 97,1 |
| November | 95,3 | 95,5 | 95,5 | 91,8 | 97,4 | 95,0 | 98,1 | 93,2 | 94,7 | 97,1 |
| Dezember | 95,6 | 96,0 | 95,5 | 92,4 | 97,5 | 95,5 | 97,9 | 93,3 | 94,8 | 97,1 |
| 1969 Januar | 96,1 | 96,8 | 95,6 | 93,8 | 97,8 | 96,1 | 97,0 | 93,7 | 95,0 | 97,4 |
| Februar | 96,4 | 97,1 | 95,7 | 94,3 | 96,8 | 97,0 | 97,0 | 93,9 | 95,1 | 97,7 |
| März | 96,5 | 97,3 | 95,7 | 94,7 | 96,4 | 96,6 | 96,9 | 94,1 | 95,1 | 97,7 |
| April | 96,6 | 98,2 | 95,9 | 95,3 | 94,4 | 95,8 | 97,0 | 94,2 | 95,0 | 97,8 |
| Mai | 96,8 | 98,7 | 95,9 | 95,5 | 94,0 | 95,8 | 97,1 | 94,3 | 95,1 | 97,8 |
| Juni | 96,9 | 98,8 | 96,0 | 95,9 | 93,9 | 95,9 | 97,1 | 94,3 | 95,2 | 97,8 |
| Juli | 96,9 | 98,6 | 96,0 | 96,0 | 93,8 | 95,3 | 97,1 | 94,4 | 95,3 | 97,8 |
| August | 96,5 | 97,3 | 96,1 | 96,3 | 94,0 | 94,6 | 97,0 | 94,9 | 95,4 | 98,5 |
| September | 96,5 | 97,1 | 96,4 | 96,5 | 94,6 | 95,0 | 96,7 | 95,3 | 95,5 | 98,5 |
| Oktober | 96,7 | 96,8 | 96,7 | 96,7 | 94,9 | 95,8 | 96,9 | 95,6 | 95,8 | 98,5 |
| November | 97,1 | 97,1 | 97,0 | 97,0 | 97,6 | 96,7 | 97,0 | 95,9 | 96,0 | 98,6 |
| Dezember | 97,6 | 97,8 | 97,2 | 97,1 | 98,1 | 97,5 | 97,8 | 96,2 | 96,2 | 98,7 |
| 1970 Januar | 98,7 | 99,2 | 98,0 | 97,7 | 98,9 | 99,2 | 98,5 | 97,5 | 98,6 | 99,0 |
| Februar | 99,0 | 99,6 | 98,4 | 98,3 | 98,8 | 99,3 | 98,6 | 98,2 | 98,8 | 99,3 |
| März | 99,4 | 100,1 | 98,9 | 98,8 | 98,5 | 99,6 | 98,8 | 98,7 | 99,2 | 99,3 |
| April | 99,7 | 100,5 | 99,3 | 99,4 | 97,5 | 100,0 | 99,0 | 98,7 | 99,2 | 99,3 |
| Mai | 99,8 | 100,7 | 99,5 | 99,4 | 97,3 | 99,6 | 99,2 | 99,1 | 99,7 | 99,6 |
| Juni | 100,1 | 101,1 | 99,6 | 99,7 | 97,9 | 99,9 | 99,2 | 99,5 | 99,7 | 99,6 |
| Juli | 100,1 | 100,7 | 99,8 | 100,1 | 98,2 | 99,1 | 99,5 | 99,8 | 99,9 | 99,8 |
| August | 100,1 | 100,2 | 100,0 | 100,4 | 100,1 | 99,3 | 100,2 | 100,2 | 100,0 | 100,2 |
| September | 100,1 | 99,2 | 100,6 | 100,8 | 101,6 | 99,7 | 100,4 | 100,6 | 100,1 | 100,3 |
| Oktober | 100,5 | 99,2 | 101,5 | 101,4 | 102,8 | 100,6 | 101,0 | 100,7 | 100,3 | 100,3 |
| November | 101,0 | 99,5 | 102,1 | 101,9 | 103,8 | 101,6 | 101,1 | 101,2 | 100,7 | 100,6 |
| Dezember | 101,5 | 99,9 | 102,3 | 102,2 | 104,5 | 102,1 | 101,3 | 102,0 | 101,4 | 100,6 |
| 1971 Januar | 102,8 | 101,2 | 103,0 | 102,8 | 105,8 | 104,0 | 103,4 | 103,8 | 102,3 | 105,1 |
| Februar | 103,5 | 102,1 | 103,6 | 103,5 | 107,2 | 104,5 | 104,1 | 104,7 | 102,9 | 105,4 |
| März | 104,2 | 102,9 | 104,3 | 104,3 | 107,4 | 104,7 | 105,6 | 105,2 | 103,5 | 105,5 |
| April | 104,7 | 103,6 | 104,8 | 105,1 | 105,8 | 105,0 | 105,7 | 106,0 | 104,0 | 105,6 |
| Mai | 104,9 | 104,2 | 105,2 | 105,4 | 104,9 | 105,0 | 105,9 | 106,5 | 104,2 | 105,7 |
| Juni | 105,3 | 104,7 | 105,5 | 106,0 | 104,6 | 104,9 | 106,4 | 106,9 | 104,5 | 105,8 |
| Juli | 105,6 | 104,9 | 105,7 | 106,5 | 104,4 | 105,1 | 107,4 | 107,3 | 104,6 | 105,9 |
| August | 105,6 | 104,1 | 106,1 | 106,8 | 103,6 | 104,5 | 107,7 | 107,7 | 105,0 | 105,5 |
| September | 106,0 | 104,0 | 107,1 | 107,3 | 104,7 | 105,0 | 108,3 | 108,0 | 105,3 | 105,6 |
| Oktober | 106,4 | 104,0 | 107,9 | 108,2 | 104,5 | 106,1 | 108,4 | 108,5 | 105,6 | 105,6 |
| November | 106,8 | 104,4 | 108,5 | 108,5 | 105,4 | 107,0 | 108,5 | 108,8 | 106,0 | 105,7 |
| Dezember | 107,2 | 105,2 | 108,8 | 108,9 | 106,7 | 107,4 | 108,6 | 109,0 | 106,2 | 105,7 |
| 1972 Januar | 108,4 | 106,6 | 109,6 | 109,7 | 108,6 | 109,3 | 109,5 | 110,0 | 106,6 | 110,1 |
| Februar | 109,0 | 107,1 | 110,1 | 110,3 | 110,0 | 109,2 | 110,6 | 111,0 | 107,0 | 110,6 |
| März | 109,5 | 107,6 | 110,7 | 110,9 | 109,7 | 109,3 | 112,4 | 111,7 | 107,2 | 110,7 |
| April | 109,8 | 108,0 | 111,2 | 111,5 | 108,9 | 109,1 | 112,6 | 112,5 | 107,5 | 110,8 |
| Mai | 110,1 | 108,5 | 111,5 | 111,8 | 108,9 | 109,4 | 112,8 | 112,9 | 107,6 | 110,8 |
| Juni | 110,6 | 109,6 | 111,7 | 112,1 | 108,4 | 109,7 | 113,0 | 113,5 | 107,9 | 110,9 |
| Juli | 111,2 | 110,2 | 112,0 | 112,5 | 108,5 | 109,3 | 113,7 | 114,5 | 108,2 | 111,1 |
| August | 111,3 | 109,6 | 112,4 | 113,2 | 108,9 | 108,7 | 115,8 | 114,9 | 108,2 | 113,3 |
| September | 112,4 | 111,7 | 113,4 | 113,8 | 110,0 | 109,3 | 116,2 | 115,2 | 108,7 | 113,4 |
| Oktober | 112,9 | 112,0 | 114,5 | 114,5 | 111,7 | 110,3 | 116,2 | 115,8 | 109,2 | 113,6 |
| November | 113,4 | 112,6 | 115,1 | 114,9 | 112,9 | 111,4 | 116,3 | 116,4 | 109,4 | 113,6 |
| Dezember | 114,0 | 113,4 | 115,4 | 115,1 | 114,8 | 111,6 | 116,8 | 116,7 | 110,0 | 113,7 |
| 1973 Januar | 115,2 | 114,8 | 116,4 | 116,5 | 117,0 | 113,3 | 117,4 | 117,4 | 111,1 | 114,0 |
| Februar | 116,0 | 115,6 | 117,2 | 116,9 | 118,5 | 113,5 | 119,1 | 118,8 | 111,6 | 114,9 |
| März | 116,8 | 116,4 | 118,2 | 117,7 | 118,7 | 113,7 | 120,6 | 119,5 | 112,4 | 115,2 |
| April | 117,5 | 118,0 | 119,3 | 118,1 | 117,3 | 113,7 | 120,9 | 120,1 | 112,9 | 115,3 |
| Mai | 118,2 | 119,1 | 120,0 | 118,6 | 119,3 | 114,2 | 121,2 | 120,9 | 113,1 | 115,5 |
| Juni | 119,0 | 119,9 | 120,5 | 119,0 | 122,9 | 114,4 | 122,0 | 121,4 | 113,4 | 116,0 |
| Juli | 119,3 | 119,3 | 120,8 | 119,4 | 126,1 | 113,5 | 122,5 | 121,0 | 113,6 | 116,0 |
| August | 119,3 | 118,1 | 121,3 | 119,8 | 125,7 | 113,3 | 122,6 | 121,0 | 113,6 | 118,1 |
| September | 119,4 | 117,4 | 122,4 | 120,3 | 128,4 | 113,9 | 122,5 | 122,8 | 114,7 | 120,6 |
| Oktober | 120,3 | 118,0 | 123,7 | 120,7 | 133,6 | 115,2 | 122,5 | 123,2 | 114,7 | 120,6 |
| November | 121,8 | 119,1 | 124,2 | 121,3 | 149,9 | 119,3 | 124,4 | 123,9 | 115,4 | 120,9 |
| Dezember | 122,9 | 120,0 | 124,5 | 121,6 | 161,3 | 117,0 | 124,4 | 124,4 | 115,6 | 121,0 |

II. Preisindex für die Lebenshaltung
B. Alle privaten Haushalte
2. Nach Dauerhaftigkeit und Wert der Güter
1970 = 100

| Gegenstand der Nachweisung | Gesamt- lebenshaltung | Verbrauchsgüter und Reparaturen | | Gebrauchsgüter von mittlerer Lebensdauer und/oder begrenztem Wert | Langlebige, hochwertige Gebrauchsgüter | Dienstleistungen und Wohnungsnutzung | |
|----------------------------------|--------------------------|---------------------------------|----------------------------------|---|--|---|-----------------------------------|
| | | insgesamt | darunter Verbrauchs- güter | | | insgesamt | darunter Dienst- leistungen |
| Verkettungs- faktor | 0,81568 | 0,86020 | 0,86518 | 0,87020 | 0,95536 | 0,67086 | 0,72214 |
| Gewichtung | 1000 | 466,38 | 450,35 | 159,80 | 96,39 | 277,43 | 151,27 |
| 1968 D | 94,9 | 96,0 | 96,3 | 95,3 | 96,3 | 92,4 | 94,3 |
| 1969 D | 96,7 | 97,4 | 97,6 | 96,2 | 96,5 | 96,0 | 96,1 |
| 1970 D | 100 | 100 | 100 | 100 | 100 | 100 | 100 |
| 1971 D | 105,3 | 104,3 | 104,0 | 105,6 | 104,8 | 106,7 | 107,3 |
| 1972 D | 111,1 | 110,0 | 109,5 | 111,1 | 108,8 | 113,5 | 114,3 |
| 1973 D | 118,8 | 119,1 | 118,6 | 117,9 | 113,2 | 120,8 | 122,1 |
| 1968 Januar | 94,7 | 96,6 | 96,9 | 95,2 | 96,3 | 90,7 | 93,3 |
| Februar | 94,8 | 96,5 | 96,8 | 95,2 | 96,3 | 91,2 | 93,7 |
| März | 94,8 | 96,4 | 96,7 | 95,2 | 96,2 | 91,5 | 93,9 |
| April | 94,9 | 96,4 | 96,7 | 95,2 | 96,1 | 91,8 | 94,0 |
| Mai | 94,9 | 96,1 | 96,4 | 95,2 | 96,1 | 92,1 | 94,1 |
| Juni | 95,0 | 96,4 | 96,6 | 95,2 | 96,1 | 92,3 | 94,1 |
| Juli | 94,9 | 95,9 | 96,2 | 95,3 | 96,5 | 92,5 | 94,2 |
| August | 94,7 | 95,2 | 95,4 | 95,3 | 96,4 | 92,8 | 94,6 |
| September | 94,6 | 94,9 | 95,1 | 95,4 | 96,3 | 93,1 | 94,7 |
| Oktober | 94,9 | 95,4 | 95,6 | 95,4 | 96,3 | 93,2 | 94,7 |
| November | 95,3 | 96,1 | 96,4 | 95,5 | 96,3 | 93,5 | 94,9 |
| Dezember | 95,6 | 96,5 | 96,7 | 95,5 | 96,2 | 93,8 | 95,0 |
| 1969 Januar | 96,1 | 97,2 | 97,4 | 95,6 | 96,2 | 94,6 | 95,2 |
| Februar | 96,4 | 97,5 | 97,8 | 95,7 | 96,2 | 94,9 | 95,4 |
| März | 96,5 | 97,6 | 97,9 | 95,7 | 96,2 | 95,1 | 95,5 |
| April | 96,6 | 97,7 | 98,0 | 95,8 | 96,2 | 95,5 | 95,6 |
| Mai | 96,8 | 98,0 | 98,3 | 95,9 | 96,2 | 95,7 | 95,8 |
| Juni | 96,9 | 98,1 | 98,3 | 95,9 | 96,2 | 95,9 | 95,9 |
| Juli | 96,8 | 97,7 | 97,9 | 96,1 | 96,2 | 96,0 | 96,0 |
| August | 96,5 | 97,7 | 97,9 | 96,1 | 96,3 | 96,4 | 96,4 |
| September | 96,5 | 96,7 | 96,7 | 96,4 | 96,4 | 96,5 | 96,6 |
| Oktober | 96,7 | 96,7 | 96,8 | 96,7 | 96,7 | 96,8 | 96,9 |
| November | 97,1 | 97,1 | 97,3 | 97,0 | 97,0 | 96,8 | 96,9 |
| Dezember | 97,6 | 97,9 | 98,0 | 97,2 | 97,9 | 97,1 | 97,1 |
| 1970 Januar | 98,7 | 99,2 | 99,3 | 98,0 | 98,9 | 98,2 | 98,5 |
| Februar | 99,0 | 99,5 | 99,6 | 98,5 | 99,1 | 98,6 | 98,8 |
| März | 99,4 | 99,8 | 99,9 | 99,0 | 99,3 | 98,9 | 99,0 |
| April | 99,7 | 100,1 | 100,2 | 99,3 | 99,5 | 99,3 | 99,4 |
| Mai | 99,8 | 100,1 | 100,2 | 99,5 | 99,5 | 99,5 | 99,6 |
| Juni | 100,1 | 100,6 | 100,6 | 99,6 | 99,6 | 99,8 | 99,8 |
| Juli | 100,1 | 100,1 | 100,1 | 99,9 | 99,6 | 100,2 | 100,2 |
| August | 100,1 | 100,0 | 99,9 | 100,1 | 100,1 | 100,5 | 100,5 |
| September | 100,1 | 99,5 | 99,4 | 100,6 | 100,4 | 100,8 | 100,7 |
| Oktober | 100,5 | 99,7 | 99,6 | 101,4 | 100,7 | 101,1 | 100,9 |
| November | 101,0 | 100,4 | 100,3 | 101,9 | 100,9 | 101,5 | 101,1 |
| Dezember | 101,5 | 100,9 | 100,7 | 102,1 | 102,3 | 101,7 | 101,3 |
| 1971 Januar | 102,8 | 102,3 | 102,1 | 102,9 | 103,0 | 103,5 | 104,1 |
| Februar | 103,2 | 103,1 | 103,0 | 103,6 | 103,8 | 104,1 | 104,6 |
| März | 104,2 | 103,9 | 103,7 | 104,3 | 104,1 | 104,8 | 105,2 |
| April | 104,7 | 104,3 | 104,0 | 104,8 | 104,4 | 105,4 | 105,7 |
| Mai | 104,9 | 104,5 | 104,3 | 105,1 | 104,5 | 105,6 | 105,8 |
| Juni | 105,3 | 104,9 | 104,6 | 105,4 | 104,7 | 106,0 | 106,1 |
| Juli | 105,6 | 104,9 | 104,7 | 105,6 | 104,8 | 106,8 | 107,1 |
| August | 105,6 | 104,2 | 103,8 | 106,0 | 104,9 | 108,1 | 109,2 |
| September | 106,0 | 104,3 | 103,9 | 106,7 | 105,5 | 108,5 | 109,5 |
| Oktober | 106,4 | 104,5 | 104,1 | 107,3 | 105,7 | 109,1 | 109,8 |
| November | 106,8 | 105,1 | 104,7 | 107,8 | 105,9 | 109,4 | 110,1 |
| Dezember | 107,2 | 105,8 | 105,4 | 108,0 | 106,0 | 109,6 | 110,2 |
| 1972 Januar | 108,4 | 107,4 | 106,9 | 108,7 | 106,8 | 110,4 | 111,1 |
| Februar | 109,0 | 107,8 | 107,4 | 109,3 | 108,1 | 111,0 | 111,6 |
| März | 109,5 | 108,5 | 108,0 | 109,8 | 108,4 | 111,5 | 112,0 |
| April | 109,8 | 108,6 | 108,1 | 110,2 | 108,6 | 111,9 | 112,3 |
| Mai | 110,1 | 109,0 | 108,5 | 110,4 | 108,7 | 112,2 | 112,6 |
| Juni | 110,6 | 109,8 | 109,3 | 110,6 | 108,9 | 112,5 | 112,8 |
| Juli | 111,2 | 110,1 | 109,6 | 110,9 | 109,0 | 114,0 | 115,2 |
| August | 111,3 | 109,6 | 109,0 | 111,2 | 109,1 | 114,9 | 116,4 |
| September | 112,4 | 111,3 | 110,8 | 112,0 | 109,4 | 115,4 | 116,7 |
| Oktober | 112,9 | 111,9 | 111,4 | 112,8 | 109,6 | 115,8 | 116,9 |
| November | 113,4 | 112,7 | 112,2 | 113,3 | 109,7 | 116,1 | 117,1 |
| Dezember | 114,0 | 113,7 | 113,2 | 113,5 | 109,7 | 116,3 | 117,3 |
| 1973 Januar | 115,2 | 115,2 | 114,7 | 114,4 | 110,2 | 117,4 | 118,2 |
| Februar | 116,0 | 115,9 | 115,4 | 115,1 | 111,2 | 118,4 | 119,6 |
| März | 116,8 | 116,6 | 116,1 | 115,9 | 112,6 | 119,0 | 120,0 |
| April | 117,1 | 117,6 | 117,1 | 116,8 | 112,9 | 119,4 | 120,5 |
| Mai | 117,2 | 118,7 | 118,2 | 117,3 | 113,2 | 119,8 | 120,8 |
| Juni | 118,0 | 119,8 | 119,3 | 117,7 | 113,5 | 120,2 | 121,1 |
| Juli | 119,3 | 120,0 | 119,5 | 118,0 | 113,6 | 121,0 | 122,3 |
| August | 119,3 | 119,0 | 118,5 | 118,5 | 113,8 | 122,1 | 123,9 |
| September | 119,4 | 118,8 | 118,2 | 119,3 | 114,0 | 122,4 | 124,2 |
| Oktober | 120,3 | 119,9 | 119,2 | 120,4 | 114,3 | 122,9 | 124,8 |
| November | 121,8 | 122,7 | 122,1 | 120,8 | 114,4 | 123,3 | 125,0 |
| Dezember | 122,9 | 124,8 | 124,3 | 121,1 | 114,5 | 123,6 | 125,3 |

II. Preisindex für die Lebenshaltung
B. Alle privaten Haushalte
3. Nach Waren, Leistungen und Wohnungsnutzung
1970 = 100

| Gegenstand der Nachweisung | Gesamt- lebens- haltung | Verbrauchs- und Gebrauchsgüter | | | | | | Dienstleistungen und Reparaturen | | | | | | | Wohn- ungs- und Gara- gen- nutzung |
|----------------------------------|-------------------------------|--------------------------------|----------------|------------------|--|---|---|----------------------------------|-----------------------|-----------------------------------|---|---|-----------------------------------|--|---|
| | | ins- gesamt | Nahrungsmittel | | | andere Ver- brauchs- und Gebrauchsgüter | | ins- gesamt | darunter | | | | | | |
| | | | zu- sammen | davon | | zu- sammen | dar. ohne Blumen, Kohle und Heizöl | | Gastgewerbeleistungen | | | Hand- werker- lei- stungen (ohne Bau- hand- werker) | Ver- kehrs- lei- stungen | Unter- richt und Kinder- garten- besuch | |
| | | | | Saison- waren | son- stige Nah- rungs- mittel | | | | zu- sammen | Verzehr in Gast- stätten | Über- nach- tung mit Früh- stück | | | | |
| Verkettungs- faktor | 0,81568 | 0,88797 | 0,86878 | 0,99792 | 0,84507 | 0,89981 | 0,90570 | 0,71067 | 0,68192 | 0,68648 | 0,63806 | 0,66053 | 0,77769 | 0,62388 | 0,62225 |
| Gewichtung | 1000 | 670,06 | 219,57 | 35,80 | 183,77 | 450,49 | 423,87 | 201,22 | 39,51 | 34,05 | 5,46 | 25,91 | 15,03 | 10,95 | 128,72 |
| 1968 D | 94,9 | 96,2 | 95,0 | 95,1 | 95,0 | 96,8 | 97,1 | 93,6 | 93,2 | 93,3 | 92,7 | 90,7 | 97,6 | 92,5 | 90,3 |
| 1969 D | 96,7 | 97,2 | 98,1 | 105,1 | 96,8 | 96,8 | 97,1 | 95,6 | 95,1 | 95,2 | 95,1 | 93,0 | 98,9 | 94,9 | 95,8 |
| 1970 D | 100 | 100 | 100 | 100 | 100 | 100 | 100 | 100 | 100 | 100 | 100 | 100 | 100 | 100 | 100 |
| 1971 D | 105,3 | 104,4 | 104,0 | 105,1 | 103,8 | 104,6 | 104,4 | 107,6 | 106,2 | 106,0 | 107,8 | 110,2 | 107,0 | 105,9 | 106,0 |
| 1972 D | 111,1 | 109,6 | 110,2 | 113,5 | 109,5 | 109,3 | 109,4 | 115,0 | 113,3 | 113,1 | 114,8 | 120,1 | 115,3 | 112,1 | 112,4 |
| 1973 D | 118,8 | 117,5 | 119,0 | 129,7 | 116,8 | 116,8 | 115,6 | 123,1 | 120,8 | 120,8 | 121,1 | 131,2 | 125,6 | 124,2 | 118,9 |
| 1968 Januar | 94,7 | 96,7 | 96,0 | 95,8 | 96,0 | 97,0 | 97,0 | 92,6 | 92,4 | 92,4 | 92,2 | 89,7 | 96,2 | 90,9 | 87,8 |
| Februar | 94,8 | 96,6 | 95,3 | 95,2 | 95,3 | 97,3 | 97,1 | 92,9 | 92,2 | 92,2 | 92,0 | 90,0 | 96,0 | 91,7 | 88,3 |
| März | 94,8 | 96,5 | 95,3 | 96,7 | 95,0 | 97,1 | 97,0 | 93,0 | 92,2 | 92,3 | 92,1 | 90,1 | 96,6 | 92,1 | 88,9 |
| April | 94,9 | 96,5 | 95,7 | 100,0 | 94,8 | 96,9 | 97,0 | 93,1 | 92,3 | 92,3 | 92,1 | 90,2 | 97,2 | 92,4 | 89,4 |
| Mai | 94,9 | 96,3 | 95,7 | 102,0 | 94,5 | 96,6 | 97,0 | 93,2 | 92,3 | 92,4 | 91,8 | 90,3 | 98,1 | 92,5 | 89,9 |
| Juni | 95,0 | 96,5 | 96,3 | 106,5 | 94,4 | 96,5 | 97,0 | 93,3 | 92,3 | 92,4 | 91,6 | 90,3 | 98,3 | 92,6 | 90,2 |
| Juli | 94,9 | 96,1 | 95,0 | 98,3 | 94,3 | 96,7 | 97,2 | 93,7 | 93,7 | 93,8 | 92,9 | 90,8 | 98,2 | 92,7 | 90,6 |
| August | 94,7 | 95,6 | 93,8 | 88,7 | 94,8 | 96,5 | 97,2 | 94,1 | 94,2 | 94,3 | 93,4 | 91,0 | 98,5 | 92,6 | 90,8 |
| September | 94,6 | 95,4 | 93,0 | 82,7 | 95,0 | 96,6 | 97,2 | 94,2 | 94,3 | 94,4 | 93,4 | 91,2 | 98,2 | 92,7 | 91,2 |
| Oktober | 94,9 | 95,7 | 93,7 | 87,0 | 95,0 | 96,7 | 97,2 | 94,2 | 94,3 | 94,4 | 93,7 | 91,3 | 97,7 | 93,0 | 91,6 |
| November | 95,3 | 96,2 | 94,9 | 92,4 | 95,4 | 96,9 | 97,2 | 94,4 | 94,3 | 94,4 | 93,8 | 91,4 | 97,8 | 93,6 | 91,9 |
| Dezember | 95,6 | 96,5 | 95,6 | 95,8 | 95,6 | 96,9 | 97,1 | 94,5 | 94,2 | 94,3 | 93,8 | 91,5 | 98,5 | 93,5 | 92,5 |
| 1969 Januar | 96,1 | 97,0 | 97,0 | 102,6 | 95,9 | 97,0 | 97,0 | 94,6 | 94,3 | 94,3 | 94,2 | 91,7 | 97,8 | 94,0 | 93,9 |
| Februar | 96,4 | 97,2 | 97,4 | 104,7 | 96,0 | 97,1 | 97,0 | 94,8 | 94,4 | 94,3 | 94,5 | 91,8 | 97,5 | 94,0 | 94,3 |
| März | 96,5 | 97,3 | 97,9 | 107,3 | 96,1 | 97,0 | 97,0 | 94,9 | 94,6 | 94,6 | 94,8 | 92,1 | 97,6 | 94,1 | 94,7 |
| April | 96,6 | 97,4 | 99,0 | 114,0 | 96,1 | 96,6 | 97,0 | 95,1 | 94,7 | 94,7 | 94,9 | 92,4 | 98,0 | 94,3 | 95,4 |
| Mai | 96,8 | 97,6 | 99,8 | 118,6 | 96,1 | 96,5 | 97,0 | 95,2 | 94,8 | 94,8 | 94,9 | 92,5 | 98,9 | 94,3 | 95,6 |
| Juni | 96,9 | 97,6 | 100,0 | 118,8 | 96,3 | 96,5 | 97,0 | 95,4 | 94,8 | 94,9 | 94,7 | 92,8 | 99,8 | 94,5 | 95,9 |
| Juli | 96,8 | 97,4 | 99,5 | 115,5 | 96,4 | 96,3 | 97,0 | 95,5 | 95,1 | 95,1 | 94,8 | 92,9 | 99,5 | 94,7 | 96,1 |
| August | 96,5 | 96,7 | 97,9 | 104,3 | 96,7 | 96,1 | 97,0 | 95,9 | 95,3 | 95,3 | 95,5 | 93,2 | 99,7 | 94,7 | 96,3 |
| September | 96,5 | 96,6 | 97,3 | 97,1 | 97,3 | 96,3 | 97,1 | 96,1 | 95,5 | 95,6 | 95,4 | 93,4 | 99,7 | 94,9 | 96,5 |
| Oktober | 96,7 | 96,8 | 96,8 | 92,1 | 97,7 | 96,8 | 97,2 | 96,3 | 95,8 | 95,8 | 95,4 | 93,8 | 99,4 | 96,2 | 96,8 |
| November | 97,1 | 97,2 | 97,1 | 92,1 | 98,1 | 97,3 | 97,5 | 96,5 | 96,1 | 96,2 | 95,7 | 94,4 | 99,1 | 96,4 | 97,0 |
| Dezember | 97,6 | 97,9 | 98,0 | 94,0 | 98,8 | 97,9 | 97,9 | 96,7 | 96,2 | 96,3 | 95,8 | 94,8 | 99,2 | 96,7 | 97,1 |
| 1970 Januar | 98,7 | 99,1 | 99,6 | 101,2 | 99,2 | 98,8 | 98,6 | 98,1 | 97,6 | 97,7 | 97,5 | 96,7 | 98,5 | 98,1 | 97,8 |
| Februar | 99,0 | 99,3 | 99,9 | 103,1 | 99,2 | 99,0 | 98,9 | 98,4 | 98,2 | 98,3 | 97,7 | 97,3 | 98,2 | 98,4 | 98,3 |
| März | 99,4 | 99,7 | 100,5 | 106,3 | 99,4 | 99,3 | 99,2 | 98,9 | 98,3 | 98,4 | 97,7 | 97,8 | 99,1 | 99,1 | 98,8 |
| April | 99,7 | 99,9 | 100,9 | 107,8 | 99,6 | 99,4 | 99,5 | 99,2 | 99,1 | 99,2 | 98,4 | 98,4 | 99,2 | 99,3 | 99,2 |
| Mai | 99,8 | 100,0 | 101,1 | 108,5 | 99,7 | 99,4 | 99,6 | 99,5 | 99,4 | 99,5 | 98,7 | 99,1 | 100,2 | 99,4 | 99,5 |
| Juni | 100,1 | 100,3 | 101,7 | 111,4 | 99,8 | 99,6 | 99,8 | 99,8 | 99,8 | 99,8 | 100,1 | 99,4 | 100,5 | 99,8 | 99,7 |
| Juli | 100,1 | 100,0 | 101,0 | 106,9 | 99,9 | 99,5 | 99,9 | 100,2 | 100,1 | 100,1 | 100,1 | 100,2 | 100,7 | 100,0 | 100,1 |
| August | 100,1 | 100,0 | 100,0 | 99,8 | 100,1 | 99,9 | 100,1 | 100,6 | 100,8 | 100,7 | 101,2 | 100,8 | 101,0 | 100,1 | 100,4 |
| September | 100,1 | 99,8 | 98,5 | 88,9 | 100,4 | 100,4 | 100,5 | 100,9 | 101,2 | 101,1 | 101,7 | 101,5 | 101,2 | 100,7 | 100,8 |
| Oktober | 100,5 | 100,1 | 98,3 | 86,0 | 100,7 | 100,9 | 100,9 | 101,2 | 101,6 | 101,6 | 101,8 | 102,0 | 100,5 | 101,4 | 101,4 |
| November | 101,0 | 100,7 | 98,9 | 88,8 | 100,8 | 101,6 | 101,3 | 101,1 | 101,8 | 101,7 | 102,5 | 103,1 | 100,1 | 101,8 | 101,9 |
| Dezember | 101,5 | 101,2 | 99,4 | 91,2 | 101,0 | 102,1 | 101,7 | 101,8 | 102,1 | 102,0 | 102,7 | 103,6 | 101,0 | 101,8 | 102,1 |
| 1971 Januar | 102,8 | 102,4 | 101,1 | 100,0 | 101,3 | 103,0 | 102,3 | 104,1 | 102,8 | 102,6 | 103,5 | 105,5 | 101,3 | 102,5 | 102,8 |
| Februar | 103,5 | 103,2 | 102,3 | 103,5 | 102,1 | 103,6 | 102,8 | 104,7 | 103,5 | 103,3 | 105,4 | 106,5 | 101,3 | 103,7 | 103,4 |
| März | 104,2 | 103,9 | 103,3 | 107,7 | 102,4 | 104,2 | 103,4 | 105,4 | 104,3 | 104,1 | 105,9 | 108,1 | 105,4 | 103,9 | 104,2 |
| April | 104,7 | 104,2 | 104,1 | 111,0 | 102,8 | 104,3 | 103,8 | 106,0 | 105,0 | 104,9 | 106,3 | 108,6 | 106,0 | 104,9 | 105,0 |
| Mai | 104,9 | 104,5 | 104,7 | 112,2 | 103,3 | 104,4 | 104,1 | 106,2 | 105,5 | 105,3 | 107,0 | 109,2 | 105,1 | 104,9 | 105,4 |
| Juni | 105,3 | 104,7 | 105,4 | 114,2 | 103,6 | 104,4 | 104,4 | 106,7 | 106,1 | 106,0 | 107,2 | 110,1 | 106,8 | 105,2 | 105,9 |
| Juli | 105,6 | 104,9 | 105,6 | 113,8 | 104,0 | 104,5 | 104,5 | 107,6 | 106,7 | 106,4 | 108,3 | 110,6 | 108,5 | 105,2 | 106,4 |
| August | 105,6 | 104,3 | 104,2 | 103,2 | 104,4 | 104,4 | 104,7 | 109,3 | 107,4 | 107,0 | 109,3 | 111,4 | 109,6 | 106,3 | 106,7 |
| September | 106,0 | 104,6 | 103,9 | 98,3 | 105,0 | 104,9 | 105,2 | 109,8 | 107,7 | 107,4 | 109,7 | 112,1 | 109,8 | 107,5 | 107,2 |
| Oktober | 106,4 | 104,9 | 103,9 | 96,3 | 105,4 | 105,3 | 105,4 | 110,1 | 108,2 | 107,9 | 109,9 | 112,8 | 109,0 | 108,4 | 108,1 |
| November | 106,8 | 105,4 | 104,5 | 98,4 | 105,7 | 105,8 | 105,8 | 110,5 | 108,5 | 108,2 | 110,7 | 113,3 | 110,5 | 108,9 | 108,4 |
| Dezember | 107,2 | 105,9 | 105,5 | 102,9 | 106,0 | 106,1 | 105,9 | 110,6 | 108,8 | 108,5 | 110,7 | 113,6 | 110,8 | 108,9 | 108,8 |
| 1972 Januar | 108,4 | 107,2 | 106,8 | 108,3 | 106,5 | 107,3 | 106,9 | 111,7 | 110,1 | 109,8 | 112,1 | 115,9 | 112,1 | 109,6 | 109,6 |
| Februar | 109,0 | 107,7 | 107,4 | 109,8 | 106,9 | 107,9 | 107,6 | 112,2 | 110,9 | 110,9 | 113,0 | 116,3 | 113,3 | 110,1 | 110,2 |
| März | 109,5 | 108,3 | 108,1 | 111,6 | 107,4 | 108,4 | 108,3 | 112,7 | 111,6 | 111,3 | 113,6 | 117,2 | 114,2 | 110,5 | 110,8 |
| April | 109,8 | 108,5 | 108,5 | 111,9 | 107,8 | 108,5 | 108,5 | 113,0 | 112,2 | 111,8 | 115,2 | 117,9 | 114,6 | 110,7 | 111,3 |
| Mai | 110,1 | 108,8 | 109,2 | 114,6 | 108,2 | 108,6 | 108,7 | 113,4 | 112,5 | 112,3 | 114,4 | 118,6 | 115,6 | 110,8 | 111,6 |
| Juni | 110,6 | 109,4 | 110,8 | 119,5 | 109,1 | 108,7 | 109,8 | 113,7 | 112,9 | 112,9 | 114,6 | 119,4 | 115,9 | 111,5 | 111,9 |
| Juli | 111,2 | 109,6 | 111,6 | 122,0 | 109,5 | 108,7 | 109,0 | 115,7 | 113,5 | 113,2 | 115,0 | 120,8 | 116,3 | 112,1 | 112,4 |
| August | 111,7 | 109,3 | 110,3 | 112,8 | 110,1 | 108,7 | 109,2 | 116,8 | 114,4 | 114,2 | 115,4 | 121,3 | 116,5 | 112,1 | 113,0 |
| September | 112,4 | 110,7 | 111,4 | | | | | | | | | | | | |

II. Preisindex für die Lebenshaltung
B. Alle privaten Haushalte
4. Nach Gruppen und Untergruppen
1970 = 100

| Gegenstand der Nachweisung | Nahrungs- und Genußmittel | | | | | | | | | | |
|----------------------------------|---------------------------|----------------|-------------------------|-------------------|-----------|---|---------------------|-------------------|-----------------------|-------------------|-----------------|
| | ins- gesamt | Nahrungsmittel | | | insgesamt | Fleisch und Fleischwaren, Fische und Fischwaren | | | | | |
| | | zusammen | tierischen Ursprungs | pflanz- lichen | | Fleisch und Fleischwaren | | | Fische und Fischwaren | | |
| | | | | | | zusammen | frisches Fleisch | Fleisch- waren | zusammen | frische Fische | Fisch- waren |
| Umrechnungs- faktor | 0,85957 | 0,86878 | 0,83893 | 0,90462 | 0,80563 | 0,81009 | 0,82096 | 0,79368 | 0,74253 | 0,64071 | 0,81556 |
| Gewichtung | 333,30 | 219,57 | 118,92 | 88,69 | 76,13 | 69,98 | 35,10 | 34,88 | 6,15 | 2,30 | 3,85 |
| 1968 D | 95,5 | 95,0 | 95,5 | 94,3 | 92,4 | 92,6 | 91,1 | 94,2 | 90,4 | 85,8 | 93,1 |
| 1969 D | 97,7 | 98,1 | 98,1 | 98,3 | 95,5 | 95,8 | 95,8 | 95,7 | 92,4 | 90,3 | 93,7 |
| 1970 D | 100 | 100 | 100 | 100 | 100 | 100 | 100 | 100 | 100 | 100 | 100 |
| 1971 D | 103,8 | 104,0 | 103,6 | 104,7 | 101,1 | 100,5 | 99,0 | 102,0 | 107,6 | 108,9 | 106,8 |
| 1972 D | 109,7 | 110,2 | 110,3 | 110,3 | 108,6 | 107,9 | 108,4 | 107,5 | 115,5 | 119,8 | 112,9 |
| 1973 D | 118,0 | 119,0 | 119,5 | 119,0 | 119,9 | 119,5 | 121,8 | 117,3 | 124,5 | 137,4 | 116,7 |
| 1968 Januar | 96,1 | 96,0 | 97,4 | 93,9 | 94,5 | 94,7 | 94,0 | 95,4 | 92,0 | 89,7 | 93,3 |
| Februar | 95,6 | 95,3 | 95,6 | 94,5 | 92,9 | 93,1 | 91,4 | 94,7 | 91,2 | 87,9 | 93,1 |
| März | 95,7 | 95,3 | 95,0 | 95,6 | 92,5 | 92,7 | 90,9 | 94,5 | 90,1 | 85,0 | 93,2 |
| April | 95,9 | 95,7 | 94,7 | 96,8 | 92,0 | 92,1 | 90,1 | 94,2 | 90,0 | 84,7 | 93,2 |
| Mai | 95,9 | 95,7 | 94,2 | 97,7 | 91,2 | 91,4 | 89,0 | 93,9 | 88,9 | 82,0 | 93,0 |
| Juni | 96,3 | 96,3 | 94,0 | 99,5 | 91,0 | 91,2 | 88,8 | 93,5 | 89,0 | 82,5 | 92,8 |
| Juli | 95,5 | 95,0 | 93,8 | 96,3 | 90,9 | 91,0 | 88,7 | 93,4 | 89,1 | 82,6 | 92,9 |
| August | 94,8 | 93,8 | 94,7 | 92,3 | 92,0 | 92,3 | 90,8 | 93,8 | 89,6 | 83,2 | 93,4 |
| September | 94,2 | 93,0 | 95,4 | 89,3 | 92,6 | 92,8 | 91,6 | 94,0 | 90,7 | 86,6 | 93,2 |
| Oktober | 94,7 | 93,7 | 96,0 | 90,4 | 92,9 | 93,0 | 92,0 | 94,0 | 91,6 | 89,0 | 93,1 |
| November | 95,5 | 94,9 | 97,0 | 92,0 | 93,2 | 93,3 | 92,4 | 94,2 | 91,6 | 89,1 | 93,1 |
| Dezember | 96,0 | 95,6 | 97,6 | 92,9 | 93,5 | 93,7 | 93,0 | 94,4 | 90,9 | 87,4 | 93,0 |
| 1969 Januar | 96,8 | 97,0 | 98,2 | 95,5 | 94,1 | 94,4 | 94,1 | 94,7 | 91,1 | 88,4 | 92,7 |
| Februar | 97,1 | 97,4 | 97,4 | 97,5 | 94,3 | 94,6 | 94,3 | 94,8 | 91,0 | 88,1 | 92,8 |
| März | 97,5 | 97,9 | 97,5 | 98,7 | 94,4 | 94,8 | 94,6 | 94,9 | 90,1 | 85,4 | 92,8 |
| April | 98,2 | 99,0 | 97,8 | 101,0 | 94,4 | 94,7 | 94,4 | 95,0 | 90,9 | 87,2 | 93,1 |
| Mai | 98,7 | 99,8 | 97,4 | 103,5 | 94,3 | 94,6 | 94,2 | 95,0 | 90,9 | 86,9 | 93,3 |
| Juni | 98,8 | 100,0 | 96,9 | 104,4 | 94,4 | 94,7 | 94,4 | 95,0 | 91,4 | 88,1 | 93,4 |
| Juli | 98,6 | 99,5 | 97,0 | 103,2 | 94,6 | 94,9 | 94,8 | 95,1 | 91,5 | 88,3 | 93,4 |
| August | 97,5 | 97,9 | 97,3 | 98,8 | 95,0 | 95,4 | 95,4 | 95,3 | 91,4 | 87,8 | 93,6 |
| September | 97,1 | 97,3 | 98,6 | 95,4 | 96,4 | 97,2 | 97,2 | 96,2 | 93,6 | 87,8 | 93,9 |
| Oktober | 96,8 | 96,8 | 99,0 | 93,6 | 97,1 | 97,3 | 97,9 | 96,6 | 94,6 | 92,1 | 94,3 |
| November | 97,1 | 97,1 | 99,5 | 93,8 | 97,8 | 97,9 | 98,6 | 97,2 | 96,4 | 92,9 | 95,0 |
| Dezember | 97,8 | 98,0 | 100,4 | 94,7 | 98,8 | 99,1 | 99,8 | 98,3 | 96,0 | 96,4 | 95,7 |
| 1970 Januar | 99,2 | 99,6 | 100,6 | 98,3 | 100,0 | 100,1 | 100,9 | 99,4 | 98,6 | 101,3 | 97,1 |
| Februar | 99,6 | 99,9 | 100,2 | 99,6 | 99,8 | 99,9 | 100,3 | 99,4 | 99,0 | 101,0 | 97,8 |
| März | 100,1 | 100,5 | 100,3 | 101,0 | 99,8 | 100,0 | 100,3 | 99,6 | 98,3 | 97,8 | 98,5 |
| April | 100,5 | 100,9 | 100,1 | 102,2 | 99,9 | 100,0 | 100,3 | 99,8 | 98,3 | 97,3 | 99,0 |
| Mai | 100,7 | 101,1 | 99,5 | 103,5 | 99,7 | 99,9 | 99,9 | 99,8 | 97,6 | 94,2 | 99,6 |
| Juni | 101,1 | 101,7 | 99,4 | 105,0 | 99,9 | 99,9 | 99,9 | 99,9 | 99,5 | 98,6 | 100,0 |
| Juli | 100,7 | 101,0 | 99,2 | 103,6 | 99,9 | 99,9 | 99,9 | 99,9 | 99,8 | 98,7 | 100,5 |
| August | 100,2 | 100,0 | 99,5 | 100,7 | 100,0 | 100,0 | 100,0 | 100,0 | 100,1 | 99,0 | 100,7 |
| September | 99,2 | 98,5 | 99,9 | 96,4 | 100,3 | 100,3 | 100,2 | 100,3 | 100,7 | 99,9 | 101,1 |
| Oktober | 99,2 | 98,3 | 100,2 | 95,5 | 100,4 | 100,3 | 100,1 | 100,5 | 102,0 | 102,6 | 101,6 |
| November | 99,5 | 98,9 | 100,4 | 96,6 | 100,2 | 100,0 | 99,4 | 100,6 | 102,7 | 104,2 | 101,8 |
| Dezember | 99,9 | 99,4 | 100,6 | 97,6 | 100,0 | 99,7 | 98,7 | 100,7 | 103,2 | 105,0 | 102,2 |
| 1971 Januar | 101,2 | 101,1 | 101,1 | 101,2 | 100,1 | 99,7 | 98,6 | 100,9 | 104,2 | 106,3 | 103,0 |
| Februar | 102,1 | 102,3 | 102,5 | 102,2 | 100,2 | 99,7 | 98,3 | 101,1 | 105,9 | 108,6 | 104,4 |
| März | 102,9 | 103,3 | 102,3 | 104,6 | 100,2 | 99,7 | 98,3 | 101,2 | 106,0 | 107,8 | 104,9 |
| April | 103,6 | 104,1 | 102,6 | 106,3 | 100,4 | 99,8 | 98,3 | 101,3 | 106,9 | 109,8 | 105,2 |
| Mai | 104,2 | 104,7 | 102,7 | 107,6 | 100,2 | 99,8 | 98,1 | 101,3 | 105,5 | 105,5 | 105,5 |
| Juni | 104,7 | 105,4 | 102,6 | 109,1 | 100,4 | 99,9 | 98,2 | 101,3 | 106,6 | 107,3 | 106,1 |
| Juli | 104,9 | 105,6 | 103,0 | 109,1 | 100,7 | 100,1 | 98,5 | 101,7 | 106,9 | 107,2 | 106,8 |
| August | 104,1 | 104,2 | 103,5 | 105,1 | 101,0 | 100,5 | 98,9 | 102,1 | 107,1 | 106,2 | 107,5 |
| September | 104,0 | 103,9 | 104,6 | 102,9 | 101,8 | 101,2 | 99,8 | 102,7 | 108,4 | 108,3 | 108,4 |
| Oktober | 104,0 | 103,9 | 105,4 | 101,7 | 102,3 | 101,6 | 100,1 | 103,1 | 110,2 | 111,7 | 109,3 |
| November | 104,4 | 104,5 | 105,9 | 102,6 | 102,6 | 101,8 | 100,4 | 103,2 | 111,0 | 113,0 | 109,9 |
| Dezember | 105,2 | 105,5 | 106,6 | 104,0 | 102,8 | 102,0 | 100,6 | 103,4 | 112,2 | 114,9 | 110,5 |
| 1972 Januar | 106,6 | 106,8 | 107,3 | 106,2 | 103,4 | 102,5 | 101,2 | 103,8 | 114,1 | 118,7 | 111,3 |
| Februar | 107,1 | 107,4 | 107,3 | 107,6 | 104,0 | 103,2 | 102,1 | 104,3 | 113,5 | 117,1 | 111,4 |
| März | 107,6 | 108,1 | 107,7 | 108,7 | 104,7 | 104,0 | 103,1 | 104,9 | 112,3 | 113,0 | 111,8 |
| April | 108,0 | 108,5 | 108,3 | 108,9 | 105,7 | 104,9 | 104,3 | 105,6 | 114,3 | 118,0 | 112,1 |
| Mai | 108,5 | 109,2 | 108,5 | 110,5 | 106,2 | 105,5 | 105,0 | 106,1 | 113,5 | 115,4 | 112,4 |
| Juni | 109,6 | 110,8 | 109,8 | 112,6 | 108,0 | 107,4 | 107,9 | 107,0 | 114,9 | 118,5 | 112,7 |
| Juli | 110,2 | 111,6 | 110,0 | 114,1 | 108,5 | 108,0 | 108,8 | 107,3 | 114,1 | 116,2 | 112,9 |
| August | 109,6 | 110,5 | 110,5 | 110,5 | 109,4 | 108,9 | 109,8 | 108,0 | 114,8 | 117,1 | 113,4 |
| September | 111,7 | 111,4 | 112,4 | 110,5 | 111,7 | 111,3 | 113,1 | 109,5 | 116,3 | 120,4 | 113,9 |
| Oktober | 112,0 | 111,7 | 113,3 | 110,1 | 113,0 | 112,6 | 114,6 | 110,6 | 117,5 | 123,4 | 114,0 |
| November | 112,6 | 112,6 | 114,0 | 111,1 | 113,6 | 113,2 | 115,2 | 111,2 | 118,7 | 126,4 | 114,1 |
| Dezember | 113,4 | 113,6 | 114,8 | 112,6 | 114,4 | 113,7 | 115,8 | 111,6 | 121,7 | 133,9 | 114,4 |
| 1973 Januar | 114,8 | 115,2 | 115,5 | 115,3 | 115,5 | 114,9 | 117,0 | 112,7 | 122,7 | 135,5 | 115,1 |
| Februar | 115,6 | 116,3 | 115,8 | 117,4 | 116,3 | 115,7 | 117,8 | 113,6 | 122,5 | 134,4 | 115,4 |
| März | 116,4 | 117,2 | 116,5 | 118,7 | 117,1 | 116,6 | 118,8 | 114,3 | 123,7 | 137,1 | 115,7 |
| April | 118,0 | 119,4 | 117,5 | 122,7 | 117,8 | 117,4 | 119,9 | 115,0 | 122,3 | 132,9 | 115,9 |
| Mai | 119,1 | 120,8 | 118,3 | 125,1 | 118,9 | 118,5 | 121,1 | 116,0 | 122,6 | 133,1 | 116,4 |
| Juni | 119,9 | 121,9 | 119,3 | 126,4 | 119,5 | 119,3 | 121,7 | 116,9 | 122,4 | 132,0 | 116,6 |
| Juli | 119,3 | 120,8 | 119,3 | 123,6 | 120,0 | 119,8 | 122,2 | 117,4 | 122,4 | 132,0 | 116,6 |
| August | 118,1 | 118,8 | 120,0 | 117,7 | 120,8 | 120,6 | 122,9 | 118,2 | 123,6 | 135,0 | 116,8 |
| September | 117,4 | 117,6 | 120,9 | 113,7 | 121,8 | 121,5 | 123,7 | 119,4 | 125,3 | 138,8 | 117,2 |
| Oktober | 118,0 | 118,4 | 122,3 | 113,6 | 123,0 | 122,6 | 124,7 | 120,6 | 127,2 | 142,7 | 117,9 |
| November | 119,1 | 120,0 | 123,6 | 115,9 | 123,6 | 123,3 | 125,3 | 121,2 | 127,6 | 143,1 | 118,3 |
| Dezember | 120,0 | 121,2 | 124,7 | 117,3 | 124,6 | 124,0 | 125,9 | 122,1 | 131,3 | 152,2 | 118,8 |

II. Preisindex für die Lebenshaltung
B. Alle privaten Haushalte
4. Nach Gruppen und Untergruppen
1970 = 100

| Gegenstand der Nachweisung | Nahrungs- und Genußmittel | | | | | | | | | |
|----------------------------|---------------------------|---------------------|---------|---------|---------|------------------------------------|-----------|-----------|----------------------|----------|
| | Eier | Milch, Käse, Butter | | | | Speisefette und -öle (ohne Butter) | | | | |
| | | insgesamt | Milch | Käse | Butter | insgesamt | Kokosfett | Margarine | Schweine- schmalz | Speiseöl |
| Umrechnungs- faktor | 1,06142 | 0,85865 | 0,82601 | 0,74191 | 0,97084 | 0,91752 | 0,87744 | 0,88688 | 1,14863 | 0,98834 |
| Gewichtung | 8,22 | 34,04 | 14,15 | 8,80 | 11,09 | 6,19 | 0,50 | 4,47 | 0,29 | 0,93 |
| 1968 D | 112,9 | 98,0 | 96,4 | 94,3 | 102,9 | 97,6 | 98,5 | 97,2 | 99,0 | 98,4 |
| 1969 D | 115,1 | 99,9 | 99,5 | 96,9 | 102,8 | 96,1 | 98,4 | 96,4 | 99,5 | 99,8 |
| 1970 D | 100 | 100 | 100 | 100 | 100 | 100 | 100 | 100 | 100 | 100 |
| 1971 D | 111,9 | 107,1 | 109,4 | 106,6 | 104,7 | 108,8 | 112,2 | 108,8 | 102,0 | 109,1 |
| 1972 D | 115,3 | 115,0 | 116,4 | 114,5 | 107,5 | 110,0 | 114,9 | 109,4 | 104,6 | 112,2 |
| 1973 D | 126,6 | 116,5 | 121,8 | 120,5 | 106,6 | 110,5 | 112,3 | 109,9 | 109,8 | 112,2 |
| 1968 Januar | 122,7 | 97,8 | 95,9 | 94,0 | 103,2 | 99,0 | 98,8 | 98,0 | 105,1 | 101,7 |
| Februar | 111,9 | 97,8 | 95,8 | 94,1 | 103,1 | 98,4 | 98,7 | 97,6 | 102,8 | 100,7 |
| März | 106,8 | 97,7 | 95,8 | 94,1 | 103,0 | 98,2 | 98,5 | 97,5 | 102,0 | 100,4 |
| April | 107,2 | 97,8 | 96,0 | 94,0 | 103,1 | 98,0 | 98,4 | 97,3 | 101,1 | 100,0 |
| Mai | 107,2 | 97,7 | 95,9 | 94,0 | 103,0 | 97,8 | 98,4 | 97,3 | 99,3 | 99,3 |
| Juni | 106,8 | 97,6 | 95,8 | 94,0 | 102,8 | 97,7 | 98,4 | 97,3 | 98,3 | 99,0 |
| Juli | 104,5 | 97,6 | 95,9 | 94,0 | 102,8 | 97,5 | 98,4 | 97,3 | 96,7 | 98,3 |
| August | 106,7 | 97,6 | 95,9 | 93,9 | 102,8 | 97,4 | 98,5 | 97,3 | 96,9 | 97,7 |
| September | 111,5 | 97,7 | 95,9 | 94,3 | 102,7 | 97,1 | 98,4 | 97,1 | 96,4 | 96,7 |
| Oktober | 116,7 | 97,8 | 95,9 | 94,7 | 102,8 | 96,7 | 98,6 | 96,7 | 96,0 | 96,2 |
| November | 123,2 | 99,2 | 98,9 | 95,1 | 102,8 | 96,6 | 98,5 | 96,6 | 96,4 | 95,6 |
| Dezember | 129,1 | 99,3 | 99,0 | 95,4 | 102,8 | 96,5 | 98,8 | 96,5 | 96,4 | 95,5 |
| 1969 Januar | 130,2 | 99,5 | 99,1 | 95,8 | 102,9 | 96,4 | 98,7 | 96,4 | 96,1 | 95,0 |
| Februar | 117,8 | 99,7 | 99,3 | 96,1 | 102,9 | 96,2 | 98,7 | 96,4 | 96,1 | 94,2 |
| März | 117,3 | 99,7 | 99,4 | 96,2 | 102,8 | 96,2 | 98,5 | 96,4 | 96,3 | 94,1 |
| April | 122,5 | 99,7 | 99,3 | 96,2 | 102,8 | 96,1 | 98,5 | 96,4 | 95,8 | 93,3 |
| Mai | 116,2 | 99,8 | 99,5 | 96,3 | 102,8 | 96,0 | 98,4 | 96,3 | 95,1 | 93,8 |
| Juni | 108,5 | 99,8 | 99,4 | 96,7 | 102,7 | 96,1 | 98,4 | 96,4 | 94,7 | 93,7 |
| Juli | 107,5 | 99,8 | 99,4 | 96,8 | 102,7 | 96,0 | 98,4 | 96,4 | 94,1 | 93,7 |
| August | 107,3 | 99,9 | 99,6 | 96,8 | 102,7 | 96,0 | 98,2 | 96,5 | 94,1 | 93,3 |
| September | 113,4 | 100,0 | 99,6 | 97,2 | 102,8 | 96,0 | 98,2 | 96,5 | 94,3 | 93,1 |
| Oktober | 112,7 | 100,1 | 99,6 | 97,6 | 102,8 | 96,1 | 98,2 | 96,5 | 94,3 | 93,3 |
| November | 111,7 | 100,3 | 99,6 | 98,1 | 102,8 | 96,0 | 98,2 | 96,2 | 96,2 | 93,7 |
| Dezember | 115,6 | 100,4 | 99,6 | 98,8 | 102,7 | 96,5 | 98,2 | 96,6 | 97,6 | 94,5 |
| 1970 Januar | 109,7 | 99,7 | 99,6 | 99,1 | 100,3 | 96,2 | 98,1 | 95,8 | 98,9 | 96,2 |
| Februar | 106,8 | 99,5 | 99,6 | 99,1 | 99,7 | 96,2 | 98,2 | 95,8 | 99,5 | 96,4 |
| März | 107,4 | 99,6 | 99,7 | 99,4 | 99,6 | 96,4 | 98,2 | 95,9 | 100,0 | 97,0 |
| April | 104,3 | 99,6 | 99,7 | 99,5 | 99,5 | 97,8 | 98,2 | 97,6 | 100,2 | 97,7 |
| Mai | 96,7 | 99,6 | 99,7 | 99,6 | 99,4 | 98,7 | 98,2 | 98,7 | 100,2 | 98,3 |
| Juni | 93,6 | 99,7 | 99,8 | 99,7 | 99,5 | 99,0 | 98,4 | 98,9 | 100,2 | 99,2 |
| Juli | 90,3 | 99,7 | 99,8 | 99,8 | 99,5 | 99,6 | 99,3 | 99,6 | 99,5 | 99,8 |
| August | 94,0 | 99,9 | 100,0 | 100,0 | 99,7 | 101,8 | 100,9 | 102,2 | 99,5 | 100,8 |
| September | 95,9 | 100,1 | 100,1 | 100,2 | 100,1 | 102,7 | 101,7 | 103,0 | 100,0 | 102,6 |
| Oktober | 96,4 | 100,5 | 100,3 | 100,7 | 100,6 | 103,4 | 102,4 | 103,8 | 100,5 | 103,1 |
| November | 100,1 | 100,8 | 100,5 | 101,2 | 100,8 | 103,6 | 102,6 | 103,8 | 100,9 | 104,0 |
| Dezember | 104,9 | 101,0 | 100,6 | 101,7 | 101,0 | 104,3 | 104,2 | 104,4 | 101,3 | 104,8 |
| 1971 Januar | 109,1 | 101,3 | 100,8 | 102,1 | 101,2 | 104,7 | 106,0 | 104,6 | 101,6 | 105,2 |
| Februar | 118,3 | 103,8 | 106,4 | 102,9 | 101,3 | 107,3 | 107,5 | 107,8 | 101,6 | 106,4 |
| März | 113,4 | 104,2 | 106,7 | 102,6 | 101,3 | 108,0 | 109,8 | 108,3 | 102,2 | 107,3 |
| April | 112,6 | 105,1 | 107,1 | 104,2 | 103,2 | 108,6 | 111,3 | 108,9 | 102,3 | 107,9 |
| Mai | 108,4 | 106,9 | 109,5 | 105,9 | 104,4 | 108,9 | 112,7 | 109,1 | 101,7 | 108,4 |
| Juni | 102,8 | 107,6 | 110,3 | 108,7 | 104,7 | 109,0 | 113,0 | 109,1 | 101,5 | 108,8 |
| Juli | 104,1 | 108,0 | 110,6 | 107,2 | 105,2 | 109,4 | 113,4 | 109,4 | 101,6 | 109,5 |
| August | 104,6 | 108,7 | 111,1 | 107,8 | 106,2 | 109,6 | 114,4 | 109,5 | 101,7 | 110,2 |
| September | 110,7 | 109,2 | 111,5 | 108,6 | 106,7 | 109,7 | 114,5 | 109,5 | 102,2 | 110,7 |
| Oktober | 116,0 | 109,8 | 112,0 | 109,3 | 107,2 | 110,0 | 114,6 | 109,7 | 102,6 | 111,2 |
| November | 117,8 | 110,3 | 112,7 | 110,0 | 107,4 | 110,1 | 114,7 | 109,7 | 102,6 | 111,6 |
| Dezember | 124,5 | 110,7 | 113,6 | 110,4 | 107,4 | 110,2 | 114,6 | 109,8 | 102,9 | 112,0 |
| 1972 Januar | 126,1 | 111,3 | 114,2 | 111,3 | 107,5 | 110,4 | 114,6 | 109,9 | 103,7 | 113,0 |
| Februar | 120,1 | 111,6 | 114,5 | 112,1 | 107,5 | 110,4 | 114,6 | 109,9 | 103,7 | 113,0 |
| März | 118,7 | 111,9 | 114,8 | 112,9 | 107,3 | 110,4 | 114,7 | 109,9 | 104,0 | 112,8 |
| April | 117,1 | 112,0 | 115,0 | 113,4 | 107,0 | 110,3 | 114,7 | 109,7 | 104,1 | 112,6 |
| Mai | 115,1 | 112,2 | 115,1 | 113,9 | 107,0 | 110,1 | 114,8 | 109,5 | 104,0 | 112,4 |
| Juni | 114,3 | 112,6 | 115,8 | 114,7 | 106,9 | 110,0 | 115,2 | 109,3 | 103,9 | 112,3 |
| Juli | 110,7 | 113,1 | 116,8 | 115,1 | 106,8 | 109,9 | 115,1 | 109,2 | 103,8 | 112,1 |
| August | 108,4 | 113,4 | 117,5 | 115,3 | 106,7 | 109,8 | 115,1 | 109,1 | 104,0 | 112,0 |
| September | 111,1 | 114,0 | 118,0 | 115,7 | 107,5 | 109,8 | 115,4 | 109,0 | 105,1 | 111,8 |
| Oktober | 110,9 | 114,5 | 118,3 | 116,1 | 108,4 | 109,7 | 115,4 | 109,0 | 105,7 | 111,5 |
| November | 113,0 | 114,9 | 118,5 | 116,6 | 108,9 | 109,8 | 115,3 | 109,1 | 106,3 | 111,5 |
| Dezember | 117,6 | 115,0 | 118,6 | 116,8 | 108,8 | 109,8 | 114,3 | 109,2 | 107,0 | 111,2 |
| 1973 Januar | 116,2 | 115,3 | 119,1 | 117,4 | 108,8 | 109,6 | 113,1 | 109,0 | 107,6 | 111,2 |
| Februar | 112,9 | 115,4 | 119,3 | 117,6 | 108,7 | 109,5 | 112,5 | 109,0 | 107,8 | 111,0 |
| März | 113,4 | 115,6 | 119,4 | 118,1 | 108,7 | 109,4 | 112,1 | 108,9 | 108,5 | 110,9 |
| April | 120,6 | 115,8 | 119,6 | 118,5 | 108,9 | 109,4 | 111,8 | 108,9 | 108,7 | 110,8 |
| Mai | 122,0 | 116,0 | 119,9 | 119,0 | 108,8 | 109,4 | 111,5 | 108,9 | 108,7 | 110,8 |
| Juni | 126,7 | 116,6 | 122,6 | 120,5 | 109,8 | 109,4 | 111,4 | 108,9 | 108,8 | 110,8 |
| Juli | 121,5 | 116,9 | 123,4 | 121,0 | 109,2 | 109,5 | 111,4 | 108,9 | 109,3 | 111,4 |
| August | 124,4 | 117,0 | 123,4 | 121,1 | 109,0 | 109,8 | 111,1 | 109,3 | 109,4 | 111,9 |
| September | 127,0 | 117,0 | 123,7 | 122,1 | 104,9 | 111,7 | 112,3 | 111,3 | 110,2 | 113,4 |
| Oktober | 134,3 | 117,3 | 123,7 | 122,8 | 104,9 | 112,4 | 113,0 | 112,0 | 111,7 | 114,1 |
| November | 147,2 | 117,4 | 123,5 | 123,5 | 104,9 | 112,6 | 113,5 | 112,0 | 112,6 | 114,9 |
| Dezember | 152,4 | 117,8 | 123,8 | 124,0 | 107,1 | 112,9 | 114,4 | 112,1 | 114,7 | 115,6 |

II. Preisindex für die Lebenshaltung
B. Alle privaten Haushalte
4. Nach Gruppen und Untergruppen
1970 = 100

| Gegenstand der Nachweisung | Nahrungs- und Genußmittel | | | | | | | | | |
|----------------------------------|---------------------------|-------------------------|---|---|----------------------------|---|------------|----------------------------|-------------------|----------------------|
| | Brot und Backwaren | | | Mehl, Nahrungsmittel, Kartoffel- erzeugnisse | | | Kartoffeln | Gemüse, Obst und Marmelade | | |
| | insgesamt | Brot und Kleingebäck | Feinegebäck und Dauerback- waren | insgesamt | Mehl und Nahrungsmittel | Fertig- gerichte, Kartoffel- erzeugnisse | | insgesamt | Frisch- gemüse | Gemüse- konserven |
| Verkettungs- faktor | 0,76016 | 0,71843 | 0,86720 | 0,87681 | 0,88241 | 0,85892 | 0,76119 | 1,03493 | 0,96069 | 1,11488 |
| Gewichtung | 25,39 | 16,78 | 8,61 | 8,94 | 5,62 | 3,32 | 3,45 | 30,57 | 9,24 | 4,62 |
| 1968 D | 93,5 | 91,7 | 97,2 | 96,9 | 96,9 | 97,1 | 60,9 | 95,8 | 89,5 | 98,7 |
| 1969 D | 94,7 | 92,9 | 98,2 | 97,4 | 97,3 | 97,6 | 86,0 | 103,6 | 100,5 | 98,0 |
| 1970 D | 100 | 100 | 100 | 100 | 100 | 100 | 100 | 100 | 100 | 100 |
| 1971 D | 107,4 | 108,8 | 104,6 | 104,5 | 105,0 | 103,6 | 78,5 | 105,2 | 100,6 | 100,2 |
| 1972 D | 113,6 | 116,7 | 107,7 | 107,6 | 108,8 | 105,5 | 92,1 | 112,3 | 104,5 | 101,7 |
| 1973 D | 121,5 | 126,5 | 111,6 | 113,1 | 114,6 | 110,7 | 121,9 | 124,6 | 118,2 | 105,4 |
| 1968 Januar | 93,5 | 91,6 | 97,3 | 96,8 | 96,8 | 96,8 | 56,1 | 94,8 | 95,3 | 101,9 |
| Februar | 93,5 | 91,6 | 97,3 | 96,8 | 96,8 | 96,8 | 57,0 | 96,8 | 97,1 | 100,6 |
| März | 93,5 | 91,6 | 97,3 | 96,8 | 96,8 | 96,8 | 56,7 | 99,9 | 101,3 | 99,2 |
| April | 93,5 | 91,6 | 97,3 | 96,8 | 96,8 | 96,8 | 56,8 | 103,6 | 109,8 | 98,7 |
| Mai | 93,5 | 91,6 | 97,2 | 96,8 | 96,7 | 96,9 | 61,8 | 105,6 | 106,7 | 98,5 |
| Juni | 93,5 | 91,7 | 97,1 | 96,8 | 96,8 | 96,9 | 73,2 | 109,6 | 99,7 | 98,4 |
| Juli | 93,5 | 91,7 | 97,1 | 97,0 | 96,9 | 97,4 | 70,4 | 100,8 | 89,1 | 98,5 |
| August | 93,6 | 91,7 | 97,2 | 97,1 | 96,9 | 97,4 | 59,7 | 90,2 | 73,3 | 98,3 |
| September | 93,5 | 91,7 | 97,1 | 97,1 | 96,9 | 97,4 | 58,5 | 81,8 | 66,1 | 98,0 |
| Oktober | 93,6 | 91,8 | 97,1 | 97,1 | 97,0 | 97,4 | 57,5 | 85,2 | 72,8 | 97,6 |
| November | 93,6 | 91,7 | 97,1 | 97,1 | 97,0 | 97,4 | 60,4 | 89,4 | 80,9 | 97,6 |
| Dezember | 93,7 | 91,9 | 97,1 | 97,1 | 97,0 | 97,4 | 63,0 | 91,6 | 88,2 | 97,5 |
| 1969 Januar | 93,7 | 91,9 | 97,1 | 97,1 | 97,0 | 97,4 | 67,7 | 98,6 | 105,8 | 97,3 |
| Februar | 93,7 | 91,9 | 97,1 | 97,2 | 97,1 | 97,4 | 70,4 | 104,2 | 109,7 | 97,2 |
| März | 93,7 | 91,9 | 97,1 | 97,2 | 97,1 | 97,4 | 71,7 | 107,4 | 116,2 | 97,3 |
| April | 93,7 | 92,0 | 97,1 | 97,3 | 97,2 | 97,7 | 76,3 | 113,3 | 128,1 | 98,3 |
| Mai | 93,8 | 92,1 | 97,1 | 97,4 | 97,2 | 97,7 | 92,5 | 118,6 | 134,8 | 98,2 |
| Juni | 94,4 | 92,2 | 98,7 | 97,3 | 97,2 | 97,7 | 113,9 | 118,4 | 114,9 | 98,1 |
| Juli | 94,4 | 92,4 | 98,7 | 97,4 | 97,2 | 97,7 | 104,0 | 115,9 | 91,6 | 98,1 |
| August | 94,7 | 92,6 | 98,7 | 97,4 | 97,3 | 97,7 | 86,1 | 104,9 | 77,8 | 98,2 |
| September | 95,1 | 93,1 | 98,9 | 97,5 | 97,3 | 97,7 | 86,5 | 94,4 | 81,9 | 98,1 |
| Oktober | 95,6 | 93,9 | 98,9 | 97,6 | 97,5 | 97,7 | 86,4 | 88,6 | 77,5 | 98,1 |
| November | 96,3 | 94,8 | 99,2 | 97,6 | 97,5 | 97,7 | 87,4 | 88,6 | 80,6 | 98,5 |
| Dezember | 97,3 | 96,2 | 99,3 | 97,7 | 97,7 | 97,7 | 89,6 | 89,7 | 87,4 | 98,7 |
| 1970 Januar | 98,1 | 97,4 | 99,5 | 97,9 | 98,0 | 97,7 | 96,2 | 98,8 | 111,1 | 98,9 |
| Februar | 98,5 | 97,9 | 99,6 | 98,2 | 98,5 | 97,7 | 100,4 | 101,5 | 115,5 | 99,7 |
| März | 98,6 | 98,1 | 99,5 | 99,1 | 98,7 | 99,7 | 101,6 | 105,3 | 118,7 | 99,9 |
| April | 98,9 | 98,5 | 99,6 | 99,5 | 99,4 | 99,7 | 105,9 | 107,5 | 119,9 | 100,1 |
| Mai | 99,2 | 98,9 | 99,7 | 100,4 | 100,3 | 100,5 | 114,6 | 109,6 | 120,2 | 100,2 |
| Juni | 99,5 | 99,3 | 99,8 | 100,3 | 100,4 | 100,3 | 129,6 | 111,8 | 116,3 | 100,2 |
| Juli | 99,7 | 99,7 | 99,8 | 100,4 | 100,5 | 100,3 | 134,4 | 106,9 | 101,5 | 100,2 |
| August | 99,9 | 99,9 | 99,9 | 100,5 | 100,6 | 100,3 | 103,6 | 101,1 | 84,9 | 100,4 |
| September | 100,5 | 100,7 | 100,1 | 100,6 | 100,7 | 100,3 | 84,7 | 89,9 | 74,2 | 100,2 |
| Oktober | 101,3 | 101,9 | 100,2 | 101,0 | 100,9 | 101,2 | 77,2 | 87,1 | 72,9 | 100,0 |
| November | 102,2 | 103,2 | 100,4 | 101,1 | 101,0 | 101,2 | 75,8 | 89,4 | 79,5 | 100,0 |
| Dezember | 103,5 | 104,4 | 101,9 | 101,1 | 101,0 | 101,2 | 75,9 | 90,9 | 85,1 | 100,1 |
| 1971 Januar | 104,7 | 105,4 | 103,3 | 101,2 | 101,2 | 101,2 | 77,9 | 99,8 | 106,7 | 99,7 |
| Februar | 105,4 | 106,4 | 103,5 | 101,3 | 101,4 | 101,2 | 77,8 | 101,4 | 107,0 | 99,8 |
| März | 105,6 | 106,6 | 103,7 | 102,6 | 102,8 | 102,2 | 75,3 | 108,0 | 111,5 | 99,8 |
| April | 106,0 | 107,0 | 104,0 | 103,1 | 103,6 | 102,2 | 74,9 | 112,0 | 114,7 | 100,1 |
| Mai | 106,3 | 107,4 | 104,2 | 104,1 | 104,5 | 103,4 | 80,4 | 114,3 | 113,9 | 100,2 |
| Juni | 106,8 | 108,0 | 104,7 | 105,2 | 105,7 | 104,3 | 92,8 | 116,7 | 112,1 | 100,3 |
| Juli | 107,2 | 108,5 | 104,7 | 105,7 | 106,3 | 104,6 | 103,7 | 114,7 | 99,6 | 100,3 |
| August | 107,9 | 109,4 | 104,9 | 105,8 | 106,5 | 104,6 | 77,4 | 105,3 | 90,0 | 100,5 |
| September | 108,9 | 110,7 | 105,3 | 105,9 | 106,7 | 104,7 | 70,9 | 98,6 | 87,0 | 100,5 |
| Oktober | 109,3 | 111,3 | 105,6 | 106,0 | 106,7 | 104,8 | 69,2 | 94,8 | 82,6 | 100,4 |
| November | 110,1 | 112,3 | 105,9 | 106,1 | 106,8 | 104,8 | 70,5 | 96,5 | 85,6 | 100,3 |
| Dezember | 110,6 | 112,9 | 106,1 | 106,5 | 107,4 | 104,9 | 71,5 | 99,7 | 96,4 | 100,4 |
| 1972 Januar | 111,2 | 113,7 | 106,3 | 107,0 | 108,1 | 105,0 | 72,5 | 105,3 | 112,4 | 100,6 |
| Februar | 111,5 | 114,0 | 106,5 | 107,0 | 108,1 | 105,0 | 72,8 | 108,9 | 114,4 | 101,2 |
| März | 111,8 | 114,4 | 106,7 | 107,0 | 108,2 | 105,0 | 72,6 | 111,8 | 113,7 | 101,3 |
| April | 112,1 | 114,7 | 106,9 | 107,1 | 108,3 | 105,1 | 72,4 | 112,1 | 114,8 | 101,3 |
| Mai | 112,6 | 115,3 | 107,3 | 107,1 | 108,3 | 105,1 | 79,6 | 115,2 | 115,4 | 101,5 |
| Juni | 112,9 | 115,8 | 107,3 | 107,2 | 108,4 | 105,2 | 99,9 | 118,7 | 113,6 | 101,5 |
| Juli | 113,3 | 116,3 | 107,6 | 107,2 | 108,4 | 105,2 | 142,6 | 118,0 | 102,3 | 101,7 |
| August | 114,1 | 117,3 | 107,9 | 107,4 | 108,5 | 105,4 | 104,0 | 112,2 | 91,9 | 101,6 |
| September | 114,9 | 118,3 | 108,2 | 107,5 | 108,7 | 105,5 | 98,0 | 110,8 | 90,1 | 102,0 |
| Oktober | 115,5 | 119,0 | 108,7 | 107,8 | 109,1 | 105,5 | 94,8 | 109,3 | 91,4 | 102,3 |
| November | 116,3 | 120,0 | 109,2 | 108,9 | 110,2 | 106,8 | 96,4 | 111,0 | 92,7 | 102,5 |
| Dezember | 117,2 | 121,2 | 109,6 | 109,5 | 111,2 | 106,8 | 99,3 | 113,9 | 101,5 | 102,7 |
| 1973 Januar | 118,3 | 122,4 | 110,1 | 109,8 | 111,5 | 106,9 | 105,5 | 120,3 | 116,6 | 103,5 |
| Februar | 118,8 | 123,1 | 110,4 | 110,5 | 111,9 | 108,2 | 110,7 | 124,9 | 124,6 | 104,0 |
| März | 119,5 | 124,0 | 110,7 | 110,9 | 112,5 | 108,2 | 112,9 | 127,6 | 128,0 | 104,5 |
| April | 120,2 | 125,0 | 111,0 | 111,1 | 112,8 | 108,2 | 128,8 | 136,7 | 149,5 | 104,7 |
| Mai | 120,7 | 125,4 | 111,4 | 111,7 | 113,7 | 108,3 | 152,7 | 140,2 | 143,5 | 105,1 |
| Juni | 121,1 | 126,0 | 111,6 | 112,8 | 114,0 | 110,8 | 184,2 | 139,8 | 137,1 | 105,5 |
| Juli | 121,5 | 126,5 | 111,7 | 113,6 | 114,1 | 112,6 | 147,2 | 135,3 | 113,0 | 105,6 |
| August | 122,0 | 127,4 | 111,9 | 113,7 | 114,4 | 112,7 | 114,5 | 121,0 | 93,9 | 105,8 |
| September | 122,5 | 128,3 | 112,3 | 113,9 | 114,7 | 112,7 | 100,2 | 109,9 | 85,9 | 106,0 |
| Oktober | 123,5 | 129,2 | 112,5 | 115,0 | 116,2 | 113,0 | 97,9 | 109,0 | 96,1 | 106,1 |
| November | 124,1 | 129,9 | 112,9 | 115,5 | 118,5 | 113,2 | 102,7 | 114,1 | 107,9 | 107,0 |
| Dezember | 124,8 | 130,7 | 113,2 | 118,1 | 121,0 | 113,3 | 105,3 | 116,7 | 122,3 | 107,4 |

II. Preisindex für die Lebenshaltung
B. Alle privaten Haushalte
4. Nach Gruppen und Untergruppen
1970 = 100

| Gegenstand der Nachweisung | Nahrungs- und Genußmittel | | | | | | | | | | | | | |
|----------------------------------|----------------------------|------------------------------------|----------------|----------------------------|--------------------|--------------------|-----------------|---------|----------------|--|----------------------------|----------------|-------------------|--|
| | Gemüse, Obst und Marmelade | | | Zucker, Süßwaren und Honig | | | | | | Gewürze und ähnliche Back- u. Speise- zutaten | alkoholfreie Getränke | | Genußmittel | |
| | Frisch- obst | Obstkonserven, Trocken- obst | Marme- lade | ins- gesamt | darunter Zucker | Süßwaren und Honig | | | ins- gesamt | | darunter Obst- säfte | ins- gesamt | Bohnen- kaffee | |
| | | | | | | zusammen | Schoko- lade | Honig | | | | | | |
| Umrechnungs- faktor | 1,09386 | 0,92797 | 0,93804 | 1,01031 | 1,05972 | 0,98649 | 1,07290 | 0,90126 | 0,90223 | 0,90858 | 1,01598 | 0,94061 | 1,05908 | |
| Gewichtung | 13,08 | 2,31 | 1,32 | 14,69 | 4,27 | 9,48 | 2,96 | 0,88 | 3,42 | 8,53 | 3,04 | 79,68 | 13,54 | |
| 1968 D | 98,6 | 98,4 | 97,2 | 97,4 | 103,9 | 94,3 | 88,0 | 99,7 | 96,5 | 96,1 | 100,8 | 97,9 | 95,0 | |
| 1969 D | 109,3 | 98,1 | 96,7 | 98,2 | 103,5 | 95,7 | 92,1 | 99,5 | 96,9 | 96,8 | 99,0 | 97,5 | 93,8 | |
| 1970 D | 100 | 100 | 100 | 100 | 100 | 100 | 100 | 100 | 100 | 100 | 100 | 100 | 100 | |
| 1971 D | 110,7 | 101,7 | 105,5 | 103,6 | 104,0 | 103,7 | 103,6 | 103,3 | 104,4 | 104,2 | 103,8 | 102,0 | 100,1 | |
| 1972 D | 123,4 | 102,8 | 109,6 | 106,5 | 108,5 | 106,2 | 104,3 | 107,5 | 107,6 | 108,4 | 108,6 | 107,1 | 97,9 | |
| 1973 D | 140,3 | 106,1 | 113,7 | 109,4 | 111,9 | 109,1 | 104,3 | 120,3 | 111,3 | 115,7 | 120,9 | 114,1 | 101,6 | |
| 1968 Januar | 90,9 | 99,2 | 98,4 | 98,0 | 104,7 | 94,9 | 88,3 | 100,4 | 96,9 | 96,4 | 101,7 | 98,2 | 96,8 | |
| Februar | 94,7 | 98,6 | 98,3 | 97,8 | 104,7 | 94,6 | 87,9 | 100,1 | 96,6 | 96,5 | 101,7 | 98,1 | 96,3 | |
| März | 99,6 | 98,6 | 98,1 | 97,5 | 104,1 | 94,3 | 87,7 | 100,1 | 96,4 | 96,3 | 101,5 | 98,1 | 96,1 | |
| April | 102,6 | 98,3 | 97,7 | 97,4 | 104,1 | 94,1 | 87,5 | 99,9 | 96,5 | 96,4 | 101,8 | 98,1 | 95,7 | |
| Mai | 109,4 | 98,2 | 97,3 | 97,4 | 104,1 | 94,1 | 87,7 | 99,7 | 96,5 | 96,3 | 101,3 | 98,0 | 95,5 | |
| Juni | 123,7 | 98,2 | 97,0 | 97,3 | 104,0 | 94,1 | 87,7 | 99,3 | 96,5 | 96,2 | 101,1 | 97,9 | 95,5 | |
| Juli | 115,1 | 98,3 | 96,5 | 97,2 | 103,6 | 94,1 | 88,0 | 99,4 | 96,3 | 96,1 | 100,8 | 97,7 | 94,1 | |
| August | 97,1 | 98,3 | 96,6 | 97,2 | 103,5 | 94,1 | 88,0 | 99,5 | 96,3 | 96,0 | 100,5 | 97,7 | 94,1 | |
| September | 82,7 | 98,2 | 96,8 | 97,2 | 103,4 | 94,2 | 88,2 | 99,6 | 96,4 | 95,8 | 100,2 | 97,7 | 94,1 | |
| Oktober | 86,2 | 98,2 | 96,5 | 97,2 | 103,5 | 94,2 | 88,2 | 99,4 | 96,4 | 95,7 | 99,9 | 97,7 | 94,1 | |
| November | 90,2 | 98,1 | 96,7 | 97,3 | 103,6 | 94,2 | 88,4 | 99,4 | 96,3 | 95,6 | 99,8 | 97,6 | 94,1 | |
| Dezember | 90,4 | 98,0 | 96,9 | 97,2 | 103,6 | 94,2 | 88,3 | 99,2 | 96,4 | 95,7 | 99,8 | 97,6 | 94,1 | |
| 1969 Januar | 94,4 | 97,9 | 96,7 | 97,3 | 103,6 | 94,3 | 88,8 | 99,5 | 96,4 | 95,5 | 99,6 | 97,6 | 94,1 | |
| Februar | 104,6 | 98,0 | 96,3 | 97,6 | 103,6 | 94,7 | 89,5 | 99,5 | 96,5 | 95,7 | 99,6 | 97,5 | 94,0 | |
| März | 107,6 | 98,1 | 96,3 | 97,7 | 103,6 | 94,9 | 90,3 | 99,6 | 96,4 | 95,8 | 99,5 | 97,5 | 94,0 | |
| April | 112,6 | 97,9 | 96,6 | 97,8 | 103,6 | 95,1 | 90,8 | 99,6 | 96,5 | 95,8 | 99,3 | 97,5 | 93,7 | |
| Mai | 120,2 | 97,9 | 96,6 | 98,0 | 103,6 | 95,3 | 91,3 | 99,7 | 96,4 | 95,7 | 99,2 | 97,5 | 93,7 | |
| Juni | 134,0 | 97,9 | 96,2 | 98,0 | 103,5 | 95,4 | 91,8 | 99,6 | 96,8 | 96,6 | 98,8 | 97,4 | 93,7 | |
| Juli | 144,5 | 97,7 | 96,4 | 98,1 | 103,5 | 95,6 | 92,3 | 99,6 | 96,8 | 97,1 | 98,7 | 97,4 | 93,7 | |
| August | 128,4 | 98,0 | 96,5 | 98,2 | 103,5 | 95,8 | 92,7 | 99,5 | 97,0 | 97,3 | 98,5 | 97,3 | 93,7 | |
| September | 101,0 | 98,1 | 96,5 | 98,5 | 103,4 | 96,2 | 93,5 | 99,5 | 97,4 | 97,7 | 98,5 | 97,4 | 93,7 | |
| Oktober | 90,6 | 98,2 | 96,9 | 98,8 | 103,4 | 96,6 | 94,3 | 99,5 | 97,4 | 98,0 | 98,8 | 97,5 | 93,8 | |
| November | 88,0 | 98,4 | 97,2 | 99,0 | 103,5 | 96,9 | 94,9 | 99,3 | 97,3 | 98,3 | 98,9 | 97,7 | 93,8 | |
| Dezember | 85,9 | 98,5 | 98,0 | 99,3 | 103,5 | 97,4 | 95,4 | 99,5 | 97,3 | 98,3 | 99,1 | 98,0 | 93,8 | |
| 1970 Januar | 90,1 | 99,0 | 99,1 | 99,2 | 101,2 | 98,3 | 97,3 | 99,4 | 97,4 | 98,9 | 99,3 | 98,8 | 96,9 | |
| Februar | 92,9 | 99,1 | 99,2 | 99,2 | 99,9 | 98,8 | 98,2 | 99,6 | 99,3 | 99,2 | 99,2 | 99,3 | 98,0 | |
| März | 99,3 | 99,4 | 99,3 | 99,4 | 99,6 | 99,2 | 98,8 | 99,6 | 99,9 | 99,6 | 99,5 | 99,5 | 98,7 | |
| April | 103,5 | 99,6 | 99,7 | 99,5 | 99,5 | 99,5 | 99,3 | 99,8 | 99,9 | 99,7 | 99,7 | 99,9 | 99,6 | |
| Mai | 108,1 | 99,8 | 99,8 | 99,6 | 99,3 | 99,7 | 99,5 | 99,8 | 100,0 | 99,8 | 99,8 | 100,1 | 100,4 | |
| Juni | 116,1 | 100,0 | 100,0 | 99,7 | 99,1 | 99,9 | 99,9 | 99,8 | 100,1 | 99,9 | 100,2 | 100,1 | 100,4 | |
| Juli | 115,0 | 100,1 | 99,8 | 99,9 | 99,1 | 100,2 | 100,4 | 100,2 | 100,1 | 99,9 | 100,1 | 100,2 | 100,5 | |
| August | 113,1 | 100,3 | 100,2 | 100,2 | 99,7 | 100,4 | 100,8 | 100,2 | 100,2 | 100,1 | 100,2 | 100,3 | 100,8 | |
| September | 94,5 | 100,4 | 100,5 | 100,5 | 100,2 | 100,7 | 101,1 | 100,3 | 100,2 | 100,4 | 100,5 | 100,4 | 100,9 | |
| Oktober | 88,8 | 100,7 | 100,8 | 100,7 | 100,4 | 100,9 | 101,3 | 100,4 | 100,8 | 100,7 | 100,5 | 100,4 | 100,9 | |
| November | 89,5 | 100,7 | 100,9 | 101,0 | 101,0 | 101,1 | 101,6 | 100,6 | 100,9 | 100,8 | 100,6 | 100,5 | 101,2 | |
| Dezember | 89,0 | 100,7 | 101,0 | 101,2 | 101,5 | 101,2 | 101,7 | 100,7 | 101,1 | 101,0 | 100,6 | 100,5 | 101,1 | |
| 1971 Januar | 94,6 | 100,7 | 102,5 | 101,8 | 102,2 | 101,7 | 102,1 | 101,4 | 101,3 | 101,3 | 101,3 | 100,7 | 100,8 | |
| Februar | 97,7 | 101,1 | 103,7 | 102,4 | 102,9 | 102,4 | 102,7 | 102,1 | 101,9 | 101,9 | 102,5 | 100,9 | 100,5 | |
| März | 110,0 | 101,2 | 103,8 | 102,7 | 103,2 | 102,7 | 103,0 | 102,3 | 102,5 | 102,5 | 103,0 | 101,4 | 100,5 | |
| April | 116,9 | 101,3 | 104,5 | 103,0 | 103,2 | 103,2 | 103,3 | 102,7 | 102,7 | 103,0 | 103,4 | 101,7 | 100,6 | |
| Mai | 122,9 | 101,5 | 105,0 | 103,3 | 103,3 | 103,6 | 103,6 | 102,6 | 104,8 | 103,5 | 103,7 | 102,0 | 100,5 | |
| Juni | 129,4 | 101,8 | 105,5 | 103,5 | 103,7 | 103,7 | 103,6 | 102,7 | 104,9 | 104,3 | 103,9 | 102,3 | 100,4 | |
| Juli | 133,6 | 101,8 | 105,8 | 103,9 | 104,3 | 104,1 | 103,8 | 103,0 | 105,2 | 104,8 | 103,9 | 102,5 | 100,6 | |
| August | 118,2 | 102,0 | 106,7 | 104,1 | 104,4 | 104,3 | 104,1 | 103,5 | 105,3 | 105,2 | 104,1 | 102,5 | 100,5 | |
| September | 104,6 | 102,3 | 106,9 | 104,3 | 104,8 | 104,5 | 104,1 | 103,9 | 105,5 | 105,4 | 104,3 | 102,6 | 100,4 | |
| Oktober | 98,8 | 102,3 | 107,2 | 104,5 | 104,9 | 104,7 | 104,2 | 104,6 | 106,1 | 105,8 | 104,9 | 102,6 | 99,0 | |
| November | 100,8 | 102,4 | 107,2 | 104,6 | 105,2 | 104,8 | 104,2 | 104,9 | 106,2 | 105,9 | 105,1 | 102,6 | 98,5 | |
| Dezember | 100,6 | 102,4 | 107,7 | 104,9 | 105,8 | 104,9 | 104,3 | 105,3 | 106,4 | 106,3 | 105,6 | 102,7 | 98,4 | |
| 1972 Januar | 102,1 | 102,5 | 108,4 | 105,3 | 106,5 | 105,3 | 104,3 | 105,6 | 106,7 | 106,6 | 106,4 | 104,5 | 98,3 | |
| Februar | 108,9 | 102,6 | 108,6 | 105,6 | 106,9 | 105,5 | 104,4 | 106,2 | 106,9 | 106,9 | 106,9 | 104,7 | 98,2 | |
| März | 115,9 | 102,5 | 109,4 | 105,8 | 107,2 | 105,7 | 104,6 | 106,5 | 106,9 | 107,2 | 107,3 | 104,9 | 98,1 | |
| April | 116,0 | 102,7 | 109,2 | 105,9 | 107,5 | 105,8 | 104,3 | 106,8 | 107,2 | 107,5 | 107,7 | 104,9 | 98,0 | |
| Mai | 122,8 | 102,5 | 109,4 | 106,0 | 107,5 | 105,8 | 104,1 | 106,8 | 107,5 | 107,8 | 107,9 | 105,0 | 98,0 | |
| Juni | 132,3 | 102,7 | 109,1 | 106,1 | 107,6 | 106,0 | 104,1 | 107,0 | 107,6 | 108,2 | 108,0 | 104,9 | 97,2 | |
| Juli | 138,6 | 102,8 | 108,9 | 106,4 | 108,3 | 106,1 | 104,1 | 107,4 | 107,8 | 108,4 | 108,1 | 105,2 | 97,9 | |
| August | 132,2 | 102,8 | 109,8 | 106,8 | 108,8 | 106,4 | 104,3 | 107,4 | 107,9 | 108,5 | 108,3 | 105,2 | 97,8 | |
| September | 130,0 | 102,9 | 109,8 | 107,2 | 109,7 | 106,6 | 104,4 | 108,1 | 108,0 | 108,7 | 108,7 | 111,4 | 97,8 | |
| Oktober | 125,3 | 103,2 | 110,6 | 107,4 | 110,2 | 106,8 | 104,2 | 108,7 | 108,2 | 109,1 | 109,3 | 111,5 | 97,9 | |
| November | 128,3 | 103,3 | 110,9 | 107,7 | 110,8 | 106,9 | 104,2 | 109,5 | 108,4 | 110,5 | 111,3 | 111,6 | 98,0 | |
| Dezember | 128,8 | 103,4 | 111,2 | 107,7 | 110,7 | 107,1 | 104,0 | 110,3 | 108,5 | 111,6 | 113,4 | 111,9 | 98,1 | |
| 1973 Januar | 132,6 | 103,8 | 111,3 | 108,0 | 110,8 | 107,4 | 104,0 | 112,2 | 108,6 | 113,4 | 117,0 | 112,4 | 98,2 | |
| Februar | 137,6 | 104,0 | 111,7 | 108,4 | 111,3 | 107,7 | 104,2 | 113,1 | 108,9 | 114,3 | 118,7 | 112,7 | 98,3 | |
| März | 141,0 | 104,5 | 112,3 | 108,6 | 111,3 | 108,1 | 104,5 | 114,8 | 109,1 | 114,9 | 119,8 | 113,3 | 100,6 | |
| April | 147,0 | 104,8 | 112,6 | 108,9 | 111,5 | 108,5 | 104,5 | 116,7 | 110,4 | 115,2 | 120,6 | 113,7 | 101,7 | |
| Mai | 159,3 | 105,4 | 113,2 | 109,3 | 111,9 | 108,9 | 104,4 | 118,4 | 110,6 | 115,7 | 121,6 | 114,0 | 102,1 | |
| Juni | 162,4 | 105,9 | 113,5 | 109,4 | 111,7 | 109,1 | 104,2 | 120,1 | 112,1 | 115,9 | 121,9 | 114,4 | 102,5 | |
| Juli | 168,9 | 106,0 | 113,7 | 109,6 | 111,9 | 109,5 | 104,3 | 121,0 | 112,2 | 116,0 | 122,0 | 114,5 | 102,6 | |
| August | 148,9 | 106,4 | 113,6 | 109,7 | 112,0 | 109,6 | 104,4 | 122,1 | 112,4 | 116,3 | 122,0 | | | |

II. Preisindex für die Lebenshaltung
B. Alle privaten Haushalte
4. Nach Gruppen und Untergruppen
1970 = 100

| Gegenstand der Nachweisung | Nahrungs- und Genußmittel | | | | | | Kleidung, Schuhe | | | | | |
|----------------------------|---------------------------|-----------------------|------------|------------------------|------------------------|----------|------------------|-----------|--------------|-----------|------------|-------------|
| | Genußmittel | | | Verzehr in Gaststätten | | | insgesamt | Kleidung | | | | |
| | echter Tee | alkoholische Getränke | Tabakwaren | insgesamt | Speisen in Gaststätten | Getränke | | insgesamt | darunter aus | | | |
| | | | | | | | | | Wolle | Baumwolle | Kunstfaser | Mischgewebe |
| Umrechnungsfaktor | 1,06325 | 0,89788 | 0,91408 | 0,68648 | 0,66403 | 0,75203 | 0,86533 | 0,87856 | 0,87205 | 0,86191 | 0,97757 | 0,90179 |
| Gewichtung | 0,94 | 39,87 | 25,33 | 34,05 | 20,15 | 13,90 | 100,79 | 85,15 | 27,77 | 12,96 | 21,26 | 15,70 |
| 1968 D | 97,4 | 97,5 | 100,0 | 93,3 | 93,1 | 93,6 | 95,2 | 95,6 | 96,1 | 95,4 | 96,0 | 95,6 |
| 1969 D | 98,3 | 97,2 | 100,0 | 95,2 | 95,0 | 95,4 | 96,2 | 96,5 | 96,5 | 96,5 | 97,0 | 96,5 |
| 1970 D | 100 | 100 | 100 | 100 | 100 | 100 | 100 | 100 | 100 | 100 | 100 | 100 |
| 1971 D | 100,9 | 104,1 | 100,0 | 106,0 | 105,9 | 106,1 | 105,9 | 105,2 | 105,5 | 105,6 | 103,6 | 105,7 |
| 1972 D | 105,5 | 110,8 | 106,4 | 113,1 | 113,2 | 113,0 | 112,3 | 111,1 | 111,9 | 111,7 | 108,1 | 112,2 |
| 1973 D | 106,8 | 115,3 | 119,1 | 120,8 | 121,2 | 120,2 | 120,7 | 118,9 | 120,8 | 119,7 | 113,3 | 121,1 |
| 1968 Januar | 97,5 | 97,6 | 100,0 | 92,4 | 92,3 | 92,5 | 95,1 | 95,5 | 96,1 | 95,5 | 95,9 | 95,5 |
| 1968 Februar | 97,5 | 97,6 | 100,0 | 92,2 | 92,0 | 92,4 | 95,1 | 95,4 | 96,1 | 95,4 | 95,9 | 95,4 |
| 1968 März | 97,5 | 97,6 | 100,0 | 92,3 | 92,1 | 92,4 | 95,1 | 95,4 | 96,0 | 95,5 | 95,8 | 95,4 |
| 1968 April | 97,5 | 97,6 | 100,0 | 92,3 | 92,2 | 92,4 | 95,1 | 95,4 | 96,1 | 95,2 | 95,8 | 95,4 |
| 1968 Mai | 97,5 | 97,6 | 100,0 | 92,4 | 92,3 | 92,6 | 95,1 | 95,4 | 96,1 | 95,2 | 95,7 | 95,5 |
| 1968 Juni | 97,5 | 97,5 | 100,0 | 92,4 | 92,2 | 92,6 | 95,1 | 95,5 | 96,1 | 95,3 | 95,8 | 95,6 |
| 1968 Juli | 97,5 | 97,5 | 100,0 | 93,8 | 93,4 | 94,3 | 95,2 | 95,6 | 96,1 | 95,2 | 96,2 | 95,6 |
| 1968 August | 97,4 | 97,5 | 100,0 | 94,3 | 94,1 | 94,6 | 95,3 | 95,6 | 96,1 | 95,3 | 96,2 | 95,6 |
| 1968 September | 97,4 | 97,4 | 100,0 | 94,4 | 94,2 | 94,8 | 95,3 | 95,7 | 96,2 | 95,4 | 96,2 | 95,5 |
| 1968 Oktober | 97,4 | 97,4 | 100,0 | 94,4 | 94,1 | 94,9 | 95,4 | 95,7 | 96,1 | 95,6 | 96,3 | 95,7 |
| 1968 November | 97,5 | 97,3 | 100,0 | 94,4 | 94,0 | 95,0 | 95,5 | 95,8 | 96,2 | 95,7 | 96,3 | 95,8 |
| 1968 Dezember | 97,5 | 97,2 | 100,0 | 94,3 | 93,9 | 94,8 | 95,5 | 95,8 | 96,1 | 95,7 | 96,3 | 95,8 |
| 1969 Januar | 97,5 | 97,2 | 100,0 | 94,3 | 93,9 | 94,7 | 95,6 | 95,9 | 96,2 | 95,9 | 96,3 | 96,1 |
| 1969 Februar | 97,6 | 97,1 | 100,0 | 94,3 | 94,0 | 94,8 | 95,7 | 96,0 | 96,2 | 96,0 | 96,4 | 96,1 |
| 1969 März | 97,5 | 97,1 | 100,0 | 94,6 | 94,4 | 94,8 | 95,7 | 96,1 | 96,2 | 96,1 | 96,4 | 96,2 |
| 1969 April | 97,5 | 97,1 | 100,0 | 94,7 | 94,6 | 94,9 | 95,9 | 96,2 | 96,2 | 96,1 | 97,0 | 96,2 |
| 1969 Mai | 97,5 | 97,2 | 100,0 | 94,8 | 94,6 | 95,0 | 95,9 | 96,3 | 96,2 | 96,2 | 97,0 | 96,2 |
| 1969 Juni | 97,5 | 97,0 | 100,0 | 94,9 | 94,7 | 95,1 | 96,0 | 96,3 | 96,2 | 96,3 | 97,1 | 96,2 |
| 1969 Juli | 97,5 | 97,0 | 100,0 | 95,1 | 95,0 | 95,2 | 96,0 | 96,4 | 96,3 | 96,3 | 97,1 | 96,2 |
| 1969 August | 97,6 | 96,9 | 100,0 | 95,3 | 95,3 | 95,3 | 96,1 | 96,4 | 96,4 | 96,4 | 97,1 | 96,2 |
| 1969 September | 99,7 | 97,0 | 100,0 | 95,6 | 95,5 | 95,6 | 96,4 | 96,7 | 96,8 | 96,6 | 97,2 | 96,6 |
| 1969 Oktober | 99,7 | 97,2 | 100,0 | 95,8 | 95,7 | 95,9 | 96,7 | 97,0 | 97,0 | 97,1 | 97,4 | 97,0 |
| 1969 November | 99,8 | 97,5 | 100,0 | 96,2 | 96,0 | 96,5 | 97,0 | 97,3 | 97,3 | 97,4 | 97,6 | 97,5 |
| 1969 Dezember | 99,8 | 98,2 | 100,0 | 96,3 | 96,1 | 96,5 | 97,2 | 97,4 | 97,4 | 97,6 | 97,7 | 97,7 |
| 1970 Januar | 100,1 | 98,7 | 100,0 | 97,7 | 97,3 | 98,2 | 98,0 | 98,1 | 98,1 | 98,3 | 98,0 | 98,3 |
| 1970 Februar | 100,2 | 99,2 | 100,0 | 98,3 | 98,1 | 98,6 | 98,4 | 98,5 | 98,5 | 98,5 | 98,6 | 98,6 |
| 1970 März | 100,3 | 99,5 | 100,0 | 98,4 | 98,2 | 98,7 | 98,9 | 99,1 | 99,0 | 98,9 | 99,4 | 99,0 |
| 1970 April | 100,4 | 99,9 | 100,0 | 99,2 | 99,0 | 99,5 | 99,3 | 99,4 | 99,3 | 99,3 | 99,7 | 99,3 |
| 1970 Mai | 100,4 | 100,1 | 100,0 | 99,5 | 99,3 | 99,7 | 99,5 | 99,6 | 99,6 | 99,5 | 99,7 | 99,5 |
| 1970 Juni | 100,4 | 100,1 | 100,0 | 99,8 | 99,6 | 100,0 | 99,6 | 99,6 | 99,6 | 99,5 | 99,8 | 99,5 |
| 1970 Juli | 100,4 | 100,2 | 100,0 | 100,1 | 100,0 | 100,2 | 99,8 | 99,8 | 99,7 | 99,8 | 99,8 | 99,7 |
| 1970 August | 100,4 | 100,3 | 100,0 | 100,7 | 100,9 | 100,4 | 100,0 | 100,0 | 99,9 | 100,0 | 100,2 | 99,8 |
| 1970 September | 100,4 | 100,4 | 100,0 | 101,1 | 101,4 | 100,7 | 100,6 | 100,5 | 100,5 | 100,6 | 100,5 | 100,5 |
| 1970 Oktober | 100,4 | 100,5 | 100,0 | 101,6 | 101,9 | 101,1 | 101,5 | 101,3 | 101,5 | 101,4 | 100,9 | 101,6 |
| 1970 November | 98,2 | 100,5 | 100,0 | 101,7 | 102,0 | 101,3 | 102,1 | 101,9 | 102,0 | 101,8 | 101,6 | 101,9 |
| 1970 Dezember | 98,2 | 100,7 | 100,0 | 102,0 | 102,2 | 101,6 | 102,3 | 102,1 | 102,2 | 102,5 | 101,7 | 102,1 |
| 1971 Januar | 98,4 | 101,2 | 100,0 | 102,6 | 103,0 | 102,2 | 103,0 | 102,7 | 102,8 | 102,8 | 101,9 | 102,8 |
| 1971 Februar | 98,7 | 101,7 | 100,0 | 103,3 | 103,4 | 103,0 | 103,6 | 103,1 | 103,3 | 103,4 | 102,3 | 103,2 |
| 1971 März | 98,8 | 102,7 | 100,0 | 104,1 | 103,9 | 104,4 | 104,3 | 103,8 | 104,0 | 104,1 | 102,7 | 104,0 |
| 1971 April | 98,9 | 103,3 | 100,0 | 104,9 | 104,6 | 105,2 | 104,8 | 104,2 | 104,5 | 104,6 | 102,9 | 104,5 |
| 1971 Mai | 99,3 | 103,9 | 100,0 | 105,3 | 105,2 | 105,5 | 105,2 | 104,6 | 104,8 | 105,0 | 103,3 | 104,9 |
| 1971 Juni | 100,6 | 104,4 | 100,0 | 106,0 | 105,7 | 106,4 | 105,5 | 104,9 | 105,0 | 105,3 | 103,4 | 105,4 |
| 1971 Juli | 101,0 | 104,7 | 100,0 | 106,4 | 106,0 | 107,1 | 105,7 | 105,1 | 105,2 | 105,5 | 103,4 | 105,6 |
| 1971 August | 101,8 | 104,9 | 100,0 | 107,0 | 106,8 | 107,4 | 106,1 | 105,4 | 105,6 | 105,9 | 103,6 | 106,1 |
| 1971 September | 102,3 | 105,1 | 100,0 | 107,4 | 107,1 | 107,7 | 107,1 | 106,2 | 106,5 | 106,6 | 104,1 | 107,1 |
| 1971 Oktober | 103,0 | 105,4 | 100,0 | 107,9 | 107,9 | 107,9 | 107,9 | 107,0 | 107,6 | 107,6 | 104,6 | 107,9 |
| 1971 November | 103,5 | 105,7 | 100,0 | 108,2 | 108,1 | 108,3 | 108,5 | 107,6 | 108,1 | 108,0 | 105,3 | 108,4 |
| 1971 Dezember | 104,0 | 105,9 | 100,0 | 108,5 | 108,5 | 108,4 | 108,8 | 107,8 | 108,4 | 108,2 | 105,4 | 108,7 |
| 1972 Januar | 104,8 | 109,5 | 100,0 | 109,8 | 109,7 | 110,0 | 109,6 | 108,5 | 109,1 | 109,2 | 105,7 | 109,5 |
| 1972 Februar | 105,0 | 110,0 | 100,0 | 110,5 | 110,4 | 110,8 | 110,1 | 109,1 | 109,7 | 109,6 | 106,4 | 110,0 |
| 1972 März | 105,2 | 110,3 | 100,0 | 111,3 | 111,0 | 111,6 | 110,7 | 109,6 | 110,3 | 110,2 | 106,7 | 110,7 |
| 1972 April | 105,4 | 110,4 | 100,0 | 111,8 | 111,6 | 112,2 | 111,2 | 110,0 | 110,8 | 110,6 | 107,3 | 111,0 |
| 1972 Mai | 105,5 | 110,5 | 100,0 | 112,3 | 112,1 | 112,5 | 111,5 | 110,3 | 111,1 | 111,0 | 107,5 | 111,3 |
| 1972 Juni | 105,4 | 110,7 | 100,0 | 112,6 | 112,6 | 112,6 | 111,7 | 110,5 | 111,2 | 111,1 | 107,5 | 111,5 |
| 1972 Juli | 105,4 | 110,9 | 100,0 | 113,2 | 113,4 | 113,0 | 112,0 | 110,8 | 111,5 | 111,5 | 107,8 | 111,8 |
| 1972 August | 105,6 | 111,0 | 100,0 | 114,2 | 114,4 | 113,9 | 112,4 | 111,2 | 111,8 | 111,8 | 108,3 | 112,1 |
| 1972 September | 105,5 | 111,2 | 119,1 | 114,7 | 115,0 | 114,3 | 113,4 | 112,1 | 112,9 | 112,8 | 108,8 | 113,3 |
| 1972 Oktober | 105,6 | 111,4 | 119,1 | 115,1 | 115,4 | 114,6 | 114,5 | 113,1 | 114,1 | 113,8 | 109,6 | 114,6 |
| 1972 November | 106,0 | 111,6 | 119,1 | 115,4 | 115,9 | 114,8 | 115,1 | 113,8 | 114,7 | 114,2 | 110,5 | 115,3 |
| 1972 Dezember | 106,1 | 112,1 | 119,1 | 116,0 | 116,4 | 115,4 | 115,4 | 114,0 | 115,0 | 114,5 | 110,6 | 115,5 |
| 1973 Januar | 106,3 | 113,2 | 119,1 | 117,2 | 117,2 | 117,1 | 116,4 | 114,8 | 115,7 | 115,4 | 111,1 | 116,4 |
| 1973 Februar | 106,3 | 113,6 | 119,1 | 118,1 | 118,2 | 117,9 | 117,2 | 115,6 | 116,5 | 116,3 | 111,7 | 117,3 |
| 1973 März | 106,5 | 114,0 | 119,1 | 118,6 | 118,7 | 118,3 | 118,2 | 116,5 | 117,7 | 117,1 | 112,2 | 118,4 |
| 1973 April | 106,7 | 114,5 | 119,1 | 119,3 | 119,4 | 119,1 | 119,3 | 117,5 | 119,1 | 118,4 | 112,7 | 119,5 |
| 1973 Mai | 106,7 | 115,0 | 119,1 | 120,0 | 120,2 | 119,6 | 120,0 | 118,1 | 119,8 | 119,1 | 113,0 | 120,2 |
| 1973 Juni | 107,0 | 115,6 | 119,1 | 120,5 | 120,8 | 120,0 | 120,5 | 118,9 | 120,4 | 119,5 | 113,4 | 120,6 |
| 1973 Juli | 106,9 | 115,7 | 119,1 | 121,2 | 121,7 | 120,6 | 120,8 | 118,9 | 120,7 | 119,8 | 113,4 | 120,9 |
| 1973 August | 107,1 | 115,9 | 119,1 | 122,2 | 122,8 | 121,4 | 121,3 | 119,3 | 121,4 | 121,2 | 113,6 | 121,6 |
| 1973 September | 107,1 | 116,2 | 119,1 | 122,5 | 123,2 | 121,6 | 122,4 | 120,4 | 122,7 | 121,5 | 114,0 | 123,1 |
| 1973 Oktober | 106,9 | 116,3 | 119,1 | 122,8 | 123,5 | 121,9 | 123,7 | 121,8 | 124,7 | 124,7 | 114,9 | 124,8 |
| 1973 November | 107,0 | 116,6 | 119,1 | 123,2 | 124,0 | 122,0 | 124,2 | 122,3 | 125,2 | 123,5 | 115,1 | 125,3 |
| 1973 Dezember | 107,3 | 116,7 | 119,1 | 123,8 | 124,6 | 122,7 | 124,5 | 122,5 | 125,5 | 123,4 | 115,2 | 125,5 |

II. Preisindex für die Lebenshaltung
B. Alle privaten Haushalte
4. Nach Gruppen und Untergruppen
1970 = 100

| Gegenstand der Nachweisung | Kleidung, Schuhe | | | | | | | | | | |
|----------------------------|------------------|----------------------------------|-----------------|----------------------------------|--------------------|---------------------|---|-------------------|------------------------------|----------|-------------------|
| | Oberbekleidung | | | | | sonstige Bekleidung | | | Schuhe, Zubehör, Reparaturen | | |
| | ins-gesamt | Herren- u. Knaben-oberbekleidung | | Damen- u. Mädchen-oberbekleidung | | ins-gesamt | Leibwäsche u. sonstige Unter-bekleidung | übrige Bekleidung | ins-gesamt | darunter | |
| | | zusammen | Schneiderarbeit | zusammen | Schneiderinnenarb. | | | | | Schuhe | Schuh-reparaturen |
| Umrechnungs-faktor | 0,86751 | 0,85689 | 0,69385 | 0,87409 | 0,65708 | 0,89896 | 0,92600 | 0,87443 | 0,81043 | 0,80709 | 0,82918 |
| Gewichtung | 58,61 | 21,92 | 0,90 | 36,69 | 1,53 | 26,54 | 13,54 | 13,00 | 15,64 | 14,43 | 1,13 |
| 1968 D | 95,6 | 95,2 | 91,4 | 95,8 | 89,9 | 95,5 | 95,3 | 95,8 | 93,4 | 93,3 | 94,1 |
| 1969 D | 96,5 | 96,3 | 94,4 | 96,5 | 93,8 | 96,6 | 96,3 | 96,9 | 94,3 | 94,2 | 95,3 |
| 1970 D | 100 | 100 | 100 | 100 | 100 | 100 | 100 | 100 | 100 | 100 | 100 |
| 1971 D | 105,6 | 105,4 | 106,5 | 105,7 | 107,2 | 104,4 | 104,5 | 104,3 | 109,5 | 109,7 | 106,2 |
| 1972 D | 112,1 | 111,8 | 115,2 | 112,2 | 114,7 | 108,9 | 109,5 | 108,3 | 118,9 | 119,2 | 114,7 |
| 1973 D | 120,7 | 120,4 | 125,5 | 120,9 | 123,4 | 114,7 | 115,8 | 113,6 | 130,8 | 131,0 | 127,6 |
| 1968 Januar | 95,6 | 95,2 | 90,2 | 95,8 | 89,1 | 95,2 | 95,1 | 95,4 | 93,2 | 93,3 | 93,2 |
| Februar | 95,5 | 95,1 | 90,4 | 95,8 | 89,2 | 95,2 | 95,1 | 95,4 | 93,2 | 93,2 | 93,5 |
| März | 95,5 | 95,1 | 90,8 | 95,7 | 89,4 | 95,3 | 95,1 | 95,5 | 93,2 | 93,2 | 93,8 |
| April | 95,5 | 95,0 | 91,0 | 95,7 | 89,3 | 95,3 | 94,9 | 95,7 | 93,2 | 93,2 | 93,8 |
| Mai | 95,5 | 95,1 | 91,0 | 95,8 | 89,4 | 95,3 | 94,9 | 95,7 | 93,2 | 93,1 | 94,0 |
| Juni | 95,5 | 95,1 | 91,2 | 95,8 | 89,5 | 95,3 | 94,9 | 95,8 | 93,3 | 93,2 | 94,1 |
| Juli | 95,6 | 95,1 | 91,6 | 95,8 | 89,9 | 95,7 | 95,5 | 95,9 | 93,3 | 93,2 | 94,2 |
| August | 95,6 | 95,1 | 91,7 | 95,9 | 90,1 | 95,7 | 95,5 | 95,9 | 93,3 | 93,3 | 94,3 |
| September | 95,6 | 95,2 | 92,0 | 95,9 | 90,7 | 95,7 | 95,6 | 95,9 | 93,4 | 93,4 | 94,4 |
| Oktober | 95,7 | 95,3 | 92,2 | 95,9 | 90,7 | 95,8 | 95,7 | 96,0 | 93,6 | 93,5 | 94,5 |
| November | 95,7 | 95,4 | 92,2 | 96,0 | 90,7 | 95,9 | 95,8 | 96,1 | 93,7 | 93,6 | 94,5 |
| Dezember | 95,7 | 95,4 | 92,3 | 95,9 | 91,0 | 96,0 | 95,8 | 96,1 | 93,7 | 93,6 | 94,6 |
| 1969 Januar | 95,8 | 95,4 | 92,6 | 96,1 | 91,6 | 96,1 | 95,9 | 96,3 | 93,8 | 93,8 | 94,8 |
| Februar | 95,9 | 95,5 | 93,1 | 96,2 | 92,6 | 96,2 | 96,0 | 96,4 | 93,8 | 93,8 | 94,8 |
| März | 96,0 | 95,6 | 93,5 | 96,2 | 92,7 | 96,3 | 96,0 | 96,5 | 93,9 | 93,8 | 95,0 |
| April | 96,2 | 96,1 | 93,6 | 96,2 | 92,8 | 96,4 | 96,0 | 96,7 | 93,9 | 93,8 | 95,0 |
| Mai | 96,2 | 96,1 | 94,0 | 96,2 | 93,2 | 96,4 | 96,1 | 96,7 | 94,0 | 93,9 | 95,1 |
| Juni | 96,3 | 96,2 | 94,5 | 96,3 | 93,8 | 96,5 | 96,1 | 96,8 | 94,0 | 93,9 | 95,1 |
| Juli | 96,3 | 96,2 | 94,6 | 96,3 | 94,1 | 96,5 | 96,2 | 96,8 | 94,1 | 94,0 | 95,2 |
| August | 96,4 | 96,3 | 94,7 | 96,4 | 94,1 | 96,6 | 96,2 | 96,9 | 94,1 | 94,0 | 95,3 |
| September | 96,7 | 96,7 | 95,1 | 96,7 | 94,5 | 96,7 | 96,4 | 97,1 | 94,4 | 94,3 | 95,5 |
| Oktober | 97,0 | 97,0 | 95,4 | 97,0 | 95,2 | 97,0 | 96,7 | 97,4 | 94,8 | 94,7 | 95,7 |
| November | 97,3 | 97,2 | 95,7 | 97,4 | 95,7 | 97,3 | 97,0 | 97,6 | 95,3 | 95,2 | 95,9 |
| Dezember | 97,5 | 97,4 | 95,9 | 97,5 | 95,8 | 97,4 | 97,1 | 97,8 | 95,6 | 95,6 | 96,1 |
| 1970 Januar | 98,1 | 98,1 | 96,6 | 98,2 | 97,2 | 98,1 | 97,6 | 98,6 | 97,3 | 97,2 | 98,0 |
| Februar | 98,6 | 98,6 | 97,5 | 98,6 | 97,6 | 98,3 | 97,7 | 99,0 | 97,8 | 97,7 | 98,4 |
| März | 99,0 | 98,9 | 97,8 | 99,1 | 98,0 | 99,1 | 99,1 | 99,2 | 98,3 | 98,2 | 98,8 |
| April | 99,3 | 99,3 | 98,6 | 99,3 | 98,7 | 99,5 | 99,4 | 99,5 | 98,7 | 98,6 | 99,0 |
| Mai | 99,5 | 99,5 | 99,5 | 99,6 | 99,6 | 99,6 | 99,6 | 99,7 | 99,0 | 98,9 | 99,4 |
| Juni | 99,6 | 99,7 | 100,2 | 99,6 | 100,2 | 99,7 | 99,7 | 99,8 | 99,2 | 99,2 | 99,9 |
| Juli | 99,7 | 99,7 | 100,3 | 99,7 | 100,7 | 99,9 | 99,9 | 99,9 | 99,6 | 99,6 | 100,3 |
| August | 99,8 | 99,9 | 100,7 | 99,8 | 100,8 | 100,4 | 100,6 | 100,1 | 100,2 | 100,1 | 100,5 |
| September | 100,4 | 100,5 | 101,7 | 100,4 | 100,9 | 100,8 | 101,0 | 100,5 | 101,2 | 101,3 | 100,9 |
| Oktober | 101,4 | 101,4 | 101,9 | 101,4 | 101,2 | 101,2 | 101,5 | 100,9 | 102,4 | 102,4 | 101,2 |
| November | 102,0 | 102,1 | 102,4 | 102,0 | 102,7 | 101,6 | 101,8 | 101,4 | 103,1 | 103,2 | 101,8 |
| Dezember | 102,3 | 102,2 | 102,6 | 102,4 | 102,8 | 101,7 | 102,0 | 101,4 | 103,5 | 103,6 | 102,0 |
| 1971 Januar | 102,8 | 102,8 | 103,6 | 102,8 | 104,2 | 102,3 | 102,5 | 102,0 | 104,8 | 104,9 | 102,9 |
| Februar | 103,3 | 103,2 | 104,3 | 103,4 | 104,9 | 102,8 | 103,0 | 102,5 | 105,9 | 106,1 | 103,6 |
| März | 104,0 | 103,8 | 105,0 | 104,1 | 105,7 | 103,4 | 103,5 | 103,4 | 106,8 | 107,0 | 104,3 |
| April | 104,5 | 104,2 | 105,1 | 104,7 | 105,8 | 103,7 | 103,7 | 103,7 | 107,5 | 107,7 | 105,0 |
| Mai | 104,9 | 104,7 | 105,4 | 105,0 | 106,1 | 104,0 | 104,0 | 104,1 | 108,2 | 108,4 | 105,6 |
| Juni | 105,2 | 105,0 | 106,1 | 105,3 | 106,6 | 104,2 | 104,2 | 104,3 | 108,6 | 108,8 | 106,1 |
| Juli | 105,4 | 105,2 | 107,0 | 105,5 | 107,0 | 104,5 | 104,4 | 104,5 | 109,1 | 109,3 | 106,5 |
| August | 105,8 | 105,6 | 107,4 | 105,9 | 107,6 | 104,7 | 104,8 | 104,6 | 109,9 | 110,2 | 106,9 |
| September | 106,7 | 106,5 | 107,9 | 106,8 | 108,2 | 105,2 | 105,3 | 105,0 | 111,7 | 112,0 | 107,4 |
| Oktober | 107,6 | 107,4 | 108,6 | 107,7 | 109,6 | 105,7 | 105,9 | 105,5 | 112,9 | 113,3 | 108,0 |
| November | 108,2 | 107,8 | 108,8 | 108,4 | 110,2 | 106,2 | 106,3 | 106,0 | 113,9 | 114,3 | 108,6 |
| Dezember | 108,4 | 108,1 | 109,2 | 108,7 | 110,6 | 106,3 | 106,4 | 106,2 | 114,1 | 114,5 | 109,0 |
| 1972 Januar | 109,2 | 108,8 | 111,5 | 109,4 | 111,6 | 107,0 | 107,2 | 106,8 | 115,4 | 115,7 | 111,1 |
| Februar | 109,8 | 109,6 | 112,1 | 110,0 | 112,0 | 107,4 | 107,7 | 107,0 | 116,0 | 116,3 | 111,7 |
| März | 110,4 | 110,2 | 113,2 | 110,6 | 113,1 | 107,7 | 108,2 | 107,3 | 116,8 | 117,1 | 112,6 |
| April | 110,9 | 110,9 | 113,4 | 111,0 | 113,7 | 108,0 | 108,5 | 107,5 | 117,4 | 117,7 | 113,0 |
| Mai | 111,3 | 111,1 | 113,7 | 111,3 | 114,0 | 108,2 | 108,7 | 107,7 | 117,8 | 118,1 | 113,5 |
| Juni | 111,4 | 111,3 | 114,9 | 111,5 | 114,5 | 108,5 | 108,9 | 108,0 | 118,0 | 118,3 | 114,4 |
| Juli | 111,7 | 111,5 | 116,0 | 111,8 | 114,6 | 108,9 | 109,4 | 108,3 | 118,5 | 118,7 | 114,7 |
| August | 112,1 | 111,8 | 116,0 | 112,2 | 114,7 | 109,2 | 109,9 | 108,5 | 119,0 | 119,3 | 115,0 |
| September | 113,2 | 113,1 | 117,4 | 113,2 | 116,4 | 109,8 | 110,6 | 109,0 | 120,7 | 120,7 | 116,1 |
| Oktober | 114,4 | 114,1 | 117,9 | 114,6 | 116,7 | 110,3 | 111,3 | 109,4 | 121,7 | 122,0 | 117,2 |
| November | 115,2 | 114,7 | 118,3 | 115,2 | 117,2 | 110,7 | 111,6 | 109,7 | 122,6 | 122,9 | 118,3 |
| Dezember | 115,4 | 115,0 | 118,3 | 115,7 | 118,0 | 110,8 | 111,8 | 109,8 | 123,1 | 123,4 | 119,3 |
| 1973 Januar | 116,2 | 115,9 | 121,1 | 116,4 | 119,7 | 111,7 | 112,6 | 110,7 | 125,4 | 125,7 | 121,4 |
| Februar | 117,1 | 116,9 | 122,7 | 117,2 | 120,6 | 112,3 | 113,3 | 111,2 | 126,2 | 126,4 | 122,5 |
| März | 118,1 | 117,9 | 123,6 | 118,2 | 121,4 | 112,9 | 114,0 | 111,9 | 127,6 | 127,8 | 124,1 |
| April | 119,2 | 119,0 | 124,5 | 119,4 | 121,7 | 113,8 | 114,9 | 112,6 | 129,1 | 129,4 | 125,6 |
| Mai | 119,9 | 119,7 | 125,1 | 120,0 | 122,9 | 114,3 | 115,4 | 113,2 | 129,9 | 130,1 | 126,9 |
| Juni | 120,3 | 120,2 | 125,5 | 120,4 | 123,5 | 114,7 | 115,8 | 113,6 | 130,7 | 130,9 | 127,9 |
| Juli | 120,6 | 120,6 | 126,2 | 120,6 | 124,2 | 115,0 | 116,0 | 114,0 | 131,2 | 131,4 | 128,5 |
| August | 121,2 | 121,0 | 126,4 | 121,3 | 124,6 | 115,3 | 116,3 | 114,3 | 131,9 | 132,1 | 129,0 |
| September | 122,4 | 122,1 | 127,1 | 122,6 | 125,4 | 115,9 | 117,0 | 114,8 | 133,1 | 133,3 | 129,9 |
| Oktober | 124,1 | 123,6 | 127,7 | 124,4 | 125,5 | 116,7 | 118,0 | 115,4 | 134,0 | 134,3 | 130,8 |
| November | 124,7 | 124,0 | 128,0 | 125,0 | 125,7 | 117,0 | 118,3 | 115,7 | 134,9 | 135,1 | 132,0 |
| Dezember | 124,9 | 124,2 | 128,2 | 125,2 | 126,0 | 117,2 | 118,5 | 116,0 | 135,2 | 135,4 | 132,6 |

II. Preisindex für die Lebenshaltung
B. Alle privaten Haushalte
4. Nach Gruppen und Untergruppen
1970 = 100

| Gegenstand der Nachweisung | Wohnungsmiete | | | | | | | | | Elektrizität, Gas, Brennstoffe | | | | | |
|----------------------------------|----------------|----------------|-----------------|-------------------------|--|-----------------|--|---|---------------------------|--------------------------------|------------------------|---------|--|----------|---|
| | ins- gesamt | Miete | | | | | | | Wasser- ver- brauch | ins- gesamt | Elek- tri- zität | Gas | Kohle und sonstige feste Brennstoffe | | flüs- sige Brenn- stoffe (ohne Kraft- stoffe) |
| | | ins- gesamt | Altbauwohnungen | | | Neubauwohnungen | | | | | | | ins- gesamt | darunter | |
| | | | zu- sammen | aus der Zeit | | zu- sammen | so- zialer Woh- nungs- bau | frei- finan- zierter Woh- nungs- bau | | | | | | | |
| | | | zu- sammen | vor dem 1.4. 1924 | vom 1.4. 1924 bis zum 20.6. 1948 | zu- sammen | | | | | | | ins- gesamt | Kohle | |
| Umrechnungs- faktor | 0,61908 | 0,61854 | 0,57068 | 0,56474 | 0,58166 | 0,64797 | 0,63303 | 0,65497 | 0,59412 | 0,82373 | 0,88716 | 0,83361 | 0,69699 | 0,69256 | 0,95748 |
| Gewichtung | 126,16 | 123,67 | 43,54 | 26,84 | 16,70 | 80,13 | 29,67 | 50,46 | 2,49 | 45,86 | 18,80 | 6,38 | 11,82 | 11,50 | 8,86 |
| 1968 D | 90,1 | 90,0 | 89,7 | 89,6 | 89,9 | 90,2 | 88,1 | 91,4 | 96,0 | 95,8 | 99,1 | 99,8 | 84,3 | 84,0 | 101,3 |
| 1969 D | 95,8 | 95,7 | 95,5 | 95,2 | 95,9 | 95,9 | 96,5 | 95,5 | 97,2 | 95,7 | 99,5 | 100,4 | 87,8 | 87,6 | 94,7 |
| 1970 D | 100 | 100 | 100 | 100 | 100 | 100 | 100 | 100 | 100 | 100 | 100 | 100 | 100 | 100 | 100 |
| 1971 D | 106,1 | 106,1 | 106,8 | 106,7 | 107,0 | 105,6 | 105,3 | 105,8 | 109,6 | 105,4 | 102,4 | 101,1 | 108,7 | 108,8 | 110,4 |
| 1972 D | 112,5 | 112,3 | 112,9 | 112,5 | 113,5 | 112,0 | 110,9 | 112,6 | 124,7 | 110,1 | 111,3 | 106,7 | 116,0 | 116,1 | 102,3 |
| 1973 D | 119,2 | 118,8 | 118,9 | 117,9 | 120,5 | 118,8 | 118,6 | 119,0 | 134,7 | 128,2 | 117,6 | 108,8 | 125,2 | 125,4 | 168,8 |
| 1968 Januar | 87,6 | 87,4 | 86,8 | 86,8 | 86,9 | 87,8 | 84,7 | 89,6 | 95,0 | 97,2 | 96,7 | 98,7 | 85,8 | 85,6 | 112,6 |
| Februar | 88,1 | 88,0 | 87,6 | 87,5 | 87,7 | 88,2 | 85,1 | 90,0 | 95,6 | 97,8 | 98,5 | 99,0 | 86,0 | 85,8 | 111,1 |
| März | 88,7 | 88,6 | 88,2 | 88,1 | 88,4 | 88,8 | 86,0 | 90,4 | 95,6 | 96,8 | 98,8 | 99,4 | 85,9 | 85,7 | 105,2 |
| April | 89,3 | 89,1 | 88,8 | 88,7 | 89,0 | 89,3 | 86,6 | 90,9 | 95,6 | 94,4 | 98,9 | 99,5 | 80,8 | 80,5 | 99,5 |
| Mai | 89,8 | 89,7 | 89,3 | 89,2 | 89,5 | 89,8 | 87,5 | 91,2 | 95,3 | 93,3 | 98,9 | 99,5 | 80,6 | 80,3 | 94,1 |
| Juni | 90,0 | 89,9 | 89,5 | 89,3 | 89,8 | 90,1 | 88,0 | 91,4 | 95,6 | 93,6 | 98,9 | 99,5 | 81,4 | 81,0 | 94,5 |
| Juli | 90,5 | 90,3 | 90,2 | 90,1 | 90,4 | 90,4 | 88,5 | 91,5 | 96,5 | 94,1 | 99,7 | 100,3 | 82,9 | 82,7 | 92,9 |
| August | 90,6 | 90,5 | 90,5 | 90,4 | 90,6 | 90,6 | 89,0 | 91,5 | 96,5 | 94,5 | 99,7 | 100,2 | 83,6 | 83,3 | 94,1 |
| September | 91,1 | 91,0 | 90,8 | 90,7 | 91,0 | 91,1 | 89,3 | 92,1 | 96,5 | 95,6 | 99,7 | 100,3 | 84,4 | 84,2 | 98,5 |
| Oktober | 91,5 | 91,4 | 91,2 | 91,0 | 91,5 | 91,5 | 90,2 | 92,3 | 96,5 | 97,0 | 99,7 | 100,3 | 86,2 | 86,0 | 103,5 |
| November | 91,8 | 91,7 | 91,5 | 91,2 | 91,9 | 91,9 | 90,7 | 92,6 | 96,5 | 97,4 | 99,7 | 100,3 | 86,6 | 86,4 | 105,0 |
| Dezember | 92,4 | 92,3 | 92,0 | 91,8 | 92,3 | 92,5 | 91,2 | 93,3 | 96,5 | 97,5 | 99,7 | 100,3 | 86,8 | 86,6 | 105,0 |
| 1969 Januar | 93,8 | 93,7 | 93,4 | 93,1 | 93,9 | 93,9 | 94,1 | 93,8 | 96,7 | 97,8 | 99,6 | 100,3 | 86,9 | 86,8 | 106,5 |
| Februar | 94,3 | 94,2 | 94,0 | 93,7 | 94,4 | 94,4 | 94,6 | 94,2 | 96,8 | 96,8 | 99,6 | 100,4 | 87,0 | 86,9 | 101,4 |
| März | 94,7 | 94,6 | 94,5 | 94,1 | 95,1 | 94,7 | 95,2 | 94,4 | 96,8 | 96,4 | 99,6 | 100,4 | 86,9 | 86,7 | 99,6 |
| April | 95,3 | 95,3 | 94,9 | 94,6 | 95,5 | 95,5 | 95,9 | 95,2 | 96,8 | 94,4 | 99,6 | 100,4 | 83,3 | 83,0 | 94,0 |
| Mai | 95,5 | 95,5 | 95,2 | 94,9 | 95,7 | 95,7 | 96,5 | 95,2 | 97,0 | 94,0 | 99,4 | 101,0 | 82,6 | 82,3 | 92,8 |
| Juni | 95,9 | 95,9 | 95,7 | 95,4 | 96,2 | 96,0 | 96,8 | 95,5 | 97,1 | 93,9 | 99,5 | 100,8 | 83,6 | 83,3 | 91,0 |
| Juli | 96,0 | 96,0 | 95,8 | 95,5 | 96,3 | 96,1 | 97,1 | 95,5 | 97,3 | 93,8 | 99,5 | 100,2 | 84,2 | 83,9 | 89,8 |
| August | 96,3 | 96,3 | 96,0 | 95,8 | 96,3 | 96,4 | 97,3 | 95,9 | 97,4 | 94,0 | 99,5 | 100,1 | 84,9 | 84,6 | 89,9 |
| September | 96,5 | 96,5 | 96,1 | 95,9 | 96,5 | 96,7 | 97,5 | 96,2 | 97,4 | 94,6 | 99,5 | 100,4 | 86,6 | 86,3 | 90,7 |
| Oktober | 96,7 | 96,7 | 96,5 | 96,3 | 96,9 | 96,8 | 97,7 | 96,3 | 97,6 | 96,9 | 99,5 | 100,4 | 86,6 | 86,3 | 92,6 |
| November | 97,0 | 97,0 | 96,6 | 96,3 | 97,1 | 97,2 | 97,7 | 96,9 | 97,8 | 97,6 | 99,5 | 100,0 | 86,7 | 86,4 | 93,1 |
| Dezember | 97,1 | 97,1 | 96,9 | 96,6 | 97,3 | 97,2 | 97,8 | 96,9 | 97,8 | 98,1 | 99,5 | 100,4 | 86,9 | 86,6 | 95,3 |
| 1970 Januar | 97,7 | 97,7 | 97,7 | 97,6 | 97,8 | 97,7 | 98,2 | 97,5 | 99,1 | 98,9 | 99,8 | 100,1 | 97,3 | 97,3 | 98,5 |
| Februar | 98,3 | 98,2 | 98,2 | 98,2 | 98,3 | 98,2 | 98,5 | 98,1 | 99,2 | 98,8 | 100,0 | 100,1 | 97,3 | 97,3 | 97,5 |
| März | 98,8 | 98,8 | 98,6 | 98,6 | 98,7 | 98,8 | 98,9 | 98,8 | 99,2 | 98,5 | 100,0 | 100,1 | 97,4 | 97,4 | 95,7 |
| April | 99,2 | 99,2 | 99,1 | 99,1 | 99,1 | 99,2 | 99,2 | 99,2 | 99,8 | 97,5 | 100,0 | 100,0 | 96,1 | 96,0 | 92,4 |
| Mai | 99,4 | 99,4 | 99,2 | 99,2 | 99,3 | 99,3 | 99,5 | 99,6 | 99,8 | 97,3 | 100,0 | 100,0 | 95,6 | 95,5 | 92,0 |
| Juni | 99,7 | 99,7 | 99,3 | 99,3 | 99,4 | 99,4 | 99,8 | 100,0 | 99,9 | 97,9 | 100,0 | 100,0 | 99,3 | 99,3 | 90,0 |
| Juli | 100,1 | 100,1 | 100,1 | 100,2 | 99,9 | 100,1 | 99,8 | 100,3 | 100,2 | 98,2 | 100,0 | 99,9 | 100,6 | 100,6 | 90,2 |
| August | 100,4 | 100,4 | 100,4 | 100,5 | 100,4 | 100,4 | 100,3 | 100,5 | 100,4 | 100,1 | 100,0 | 99,8 | 101,1 | 101,1 | 99,3 |
| September | 100,8 | 100,9 | 100,8 | 101,0 | 100,9 | 100,9 | 100,8 | 100,9 | 100,4 | 101,6 | 100,0 | 99,7 | 102,4 | 102,4 | 105,1 |
| Oktober | 101,4 | 101,4 | 101,7 | 101,8 | 101,7 | 101,7 | 101,3 | 101,3 | 100,7 | 102,8 | 100,1 | 100,2 | 103,8 | 103,9 | 109,0 |
| November | 101,9 | 102,0 | 102,2 | 102,1 | 102,4 | 101,8 | 101,9 | 101,8 | 100,7 | 103,8 | 100,1 | 100,1 | 104,2 | 104,3 | 113,8 |
| Dezember | 102,2 | 102,2 | 102,6 | 102,5 | 102,7 | 102,0 | 102,0 | 102,0 | 100,7 | 104,5 | 100,1 | 100,1 | 105,1 | 105,2 | 116,1 |
| 1971 Januar | 102,8 | 102,8 | 103,3 | 103,3 | 103,3 | 102,5 | 102,5 | 102,5 | 102,8 | 105,8 | 100,8 | 99,8 | 106,8 | 106,8 | 119,7 |
| Februar | 103,5 | 103,5 | 104,3 | 104,3 | 104,3 | 103,0 | 102,9 | 103,1 | 103,9 | 107,2 | 101,1 | 99,8 | 107,4 | 107,5 | 124,9 |
| März | 104,3 | 104,2 | 105,1 | 105,0 | 105,0 | 103,8 | 103,7 | 103,8 | 107,1 | 107,4 | 101,2 | 100,3 | 107,7 | 107,8 | 125,3 |
| April | 105,1 | 105,0 | 105,8 | 105,8 | 105,8 | 104,6 | 104,5 | 104,7 | 108,9 | 105,8 | 101,4 | 100,9 | 105,9 | 106,0 | 118,4 |
| Mai | 105,4 | 105,4 | 106,1 | 105,9 | 106,5 | 104,9 | 104,7 | 105,1 | 109,2 | 104,9 | 101,6 | 100,9 | 105,4 | 105,4 | 113,9 |
| Juni | 106,0 | 105,9 | 106,6 | 106,3 | 107,0 | 105,5 | 105,3 | 105,6 | 110,4 | 104,6 | 101,8 | 101,2 | 106,1 | 106,1 | 110,8 |
| Juli | 106,5 | 106,4 | 107,3 | 107,1 | 107,6 | 105,9 | 105,6 | 106,1 | 111,0 | 104,4 | 101,8 | 101,1 | 107,6 | 107,7 | 107,9 |
| August | 106,8 | 106,7 | 107,3 | 107,1 | 108,0 | 106,1 | 106,0 | 106,2 | 111,2 | 103,6 | 102,3 | 101,3 | 108,4 | 108,5 | 101,3 |
| September | 107,3 | 107,2 | 108,5 | 108,3 | 108,7 | 106,6 | 106,5 | 106,6 | 111,7 | 104,7 | 103,2 | 101,5 | 110,6 | 110,7 | 102,4 |
| Oktober | 108,2 | 108,2 | 108,9 | 108,9 | 108,8 | 107,8 | 107,0 | 108,2 | 112,3 | 104,5 | 103,0 | 101,6 | 112,1 | 112,2 | 99,6 |
| November | 108,5 | 108,5 | 109,0 | 108,9 | 109,2 | 108,2 | 107,1 | 108,8 | 112,7 | 105,4 | 105,1 | 102,4 | 113,1 | 113,3 | 97,8 |
| Dezember | 108,9 | 108,8 | 109,4 | 109,3 | 109,5 | 108,5 | 107,3 | 109,2 | 113,7 | 106,7 | 105,6 | 102,4 | 113,4 | 113,6 | 103,3 |
| 1972 Januar | 109,7 | 109,4 | 110,3 | 110,3 | 110,3 | 109,0 | 107,8 | 109,7 | 122,1 | 108,6 | 108,3 | 105,8 | 114,6 | 114,7 | 103,4 |
| Februar | 110,3 | 110,0 | 111,0 | 110,8 | 111,3 | 109,5 | 108,3 | 110,2 | 123,4 | 110,0 | 110,2 | 106,8 | 115,0 | 115,2 | 105,1 |
| März | 110,9 | 110,7 | 111,7 | 111,5 | 111,9 | 110,1 | 109,0 | 110,8 | 124,3 | 109,7 | 110,5 | 106,5 | 115,3 | 115,4 | 102,9 |
| April | 111,5 | 111,2 | 112,1 | 112,0 | 112,3 | 110,7 | 109,2 | 111,6 | 124,3 | 108,9 | 110,9 | 106,5 | 112,5 | 112,5 | 101,7 |
| Mai | 111,8 | 111,8 | 112,3 | 112,1 | 112,7 | 111,1 | 109,5 | 112,0 | 124,4 | 108,9 | 111,1 | 106,5 | 112,1 | 112,1 | 101,5 |
| Juni | 112,1 | 111,8 | 112,6 | 112,4 | 113,0 | 111,4 | 110,0 | 112,2 | 124,4 | 108,4 | 111,1 | 106,4 | 112,7 | 112,7 | 98,5 |
| Juli | 112,5 | 112,3 | 113,2 | 112,9 | 113,7 | 111,8 | 111,5 | 112,6 | 124,6 | 108,5 | 111,2 | 106,4 | 113,9 | 114,0 | 97,1 |
| August | 113,2 | 112,9 | 113,6 | 113,2 | | | | | | | | | | | |

II. Preisindex für die Lebenshaltung
B. Alle privaten Haushalte
4. Nach Gruppen und Untergruppen
1970 = 100

| Gegenstand der Nachweisung | Übrige Waren und Dienstleistungen für die Haushaltsführung | | | | | | | | | | | | | |
|----------------------------|--|---------|--------------------------------|-----------------------|---|--|----------------|--------------------------------|-------------------------------------|----------------------------|--|----------------------------|---------------------|-----------------------|
| | insgesamt | Möbel | Heimtextilien, Haushaltswäsche | | | Heiz- und Kochgeräte, Beleuchtungskörper | | Haushaltsmaschinen und -geräte | | | Tapeten, Farben, Baustoffe, Wohnungsrepar. | | | Wäsche- und Reinigung |
| | | | insgesamt | Fußbodenbelag, Matten | sonstige Heimtextilien, Haushaltswäsche | insgesamt | Öfen und Herde | insgesamt | darunter | | insgesamt | Tapeten, Farben, Baustoffe | Wohnungsreparaturen | |
| | | | | | | | | | langlebige, hochwertige elektrische | sonstige nicht-elektrische | | | | |
| Umrechnungsfaktor | 0,88920 | 0,86528 | 0,94402 | 0,95798 | 0,92168 | 0,97510 | 0,97292 | 0,95717 | 1,13474 | 0,85899 | 0,75465 | 0,84349 | 0,65759 | 0,68192 |
| Gewichtung | 113,60 | 24,69 | 12,04 | 5,83 | 6,21 | 5,96 | 2,35 | 27,68 | 8,47 | 17,79 | 4,91 | 2,85 | 2,06 | 11,98 |
| 1968 D | 95,5 | 95,4 | 98,7 | 101,1 | 96,4 | 97,6 | 96,3 | 95,8 | 100,6 | 93,3 | 91,0 | 93,5 | 87,5 | 89,7 |
| 1969 D | 96,0 | 95,8 | 98,2 | 99,5 | 97,0 | 97,5 | 95,4 | 96,0 | 98,5 | 94,7 | 92,3 | 94,4 | 91,8 | 93,1 |
| 1970 D | 100 | 100 | 100 | 100 | 100 | 100 | 100 | 100 | 100 | 100 | 100 | 100 | 100 | 100 |
| 1971 D | 105,3 | 106,1 | 103,5 | 101,5 | 105,5 | 104,7 | 104,7 | 104,6 | 102,1 | 106,0 | 107,3 | 103,8 | 112,0 | 109,4 |
| 1972 D | 109,7 | 110,7 | 107,4 | 102,3 | 111,3 | 107,6 | 107,1 | 108,3 | 104,3 | 110,6 | 116,8 | 112,9 | 122,2 | 118,0 |
| 1973 D | 114,3 | 116,8 | 111,7 | 105,1 | 117,9 | 109,5 | 109,8 | 112,1 | 106,2 | 115,4 | 123,7 | 118,6 | 130,8 | 126,3 |
| 1968 Januar | 95,5 | 95,7 | 99,5 | 102,6 | 96,5 | 97,9 | 97,0 | 96,1 | 101,9 | 93,2 | 89,2 | 92,7 | 84,5 | 87,9 |
| Februar | 96,4 | 95,7 | 99,4 | 102,5 | 96,5 | 97,9 | 97,0 | 96,1 | 101,7 | 93,2 | 89,3 | 92,7 | 84,5 | 88,1 |
| März | 96,4 | 95,6 | 99,0 | 101,7 | 96,6 | 97,9 | 97,0 | 96,0 | 101,4 | 93,2 | 89,5 | 93,0 | 84,5 | 89,1 |
| April | 96,7 | 95,5 | 98,9 | 101,6 | 96,3 | 97,7 | 96,7 | 95,9 | 101,0 | 93,2 | 89,5 | 93,2 | 84,5 | 89,2 |
| Mai | 95,9 | 95,4 | 98,8 | 101,5 | 96,3 | 97,4 | 96,5 | 95,8 | 100,8 | 93,2 | 89,6 | 93,3 | 84,5 | 89,2 |
| Juni | 95,6 | 95,4 | 98,8 | 101,5 | 96,3 | 97,3 | 96,5 | 95,7 | 100,5 | 93,2 | 91,7 | 93,4 | 89,3 | 89,3 |
| Juli | 95,5 | 95,4 | 98,8 | 101,5 | 96,3 | 97,4 | 96,4 | 95,7 | 100,4 | 93,3 | 91,9 | 93,7 | 89,3 | 89,6 |
| August | 94,5 | 95,4 | 98,9 | 101,5 | 96,4 | 97,4 | 96,2 | 95,7 | 100,2 | 93,3 | 92,0 | 93,8 | 89,5 | 89,7 |
| September | 94,3 | 95,4 | 98,1 | 99,9 | 96,4 | 97,7 | 96,1 | 95,6 | 100,0 | 93,3 | 92,0 | 93,9 | 89,5 | 90,5 |
| Oktober | 94,3 | 95,2 | 97,9 | 99,5 | 96,4 | 97,4 | 95,4 | 95,6 | 99,8 | 93,4 | 92,1 | 94,0 | 89,5 | 90,4 |
| November | 95,0 | 95,2 | 97,9 | 99,5 | 96,5 | 97,3 | 95,4 | 95,6 | 99,7 | 93,4 | 92,6 | 94,1 | 90,4 | 91,8 |
| Dezember | 95,5 | 95,2 | 97,9 | 99,5 | 96,5 | 97,3 | 95,3 | 95,6 | 99,6 | 93,4 | 92,5 | 94,1 | 90,4 | 91,8 |
| 1969 Januar | 96,1 | 95,3 | 97,9 | 99,4 | 96,6 | 97,2 | 95,1 | 95,5 | 99,2 | 93,5 | 92,6 | 94,2 | 90,4 | 91,9 |
| Februar | 97,0 | 95,3 | 98,0 | 99,4 | 96,7 | 97,2 | 95,1 | 95,6 | 99,3 | 93,7 | 92,6 | 94,2 | 90,4 | 92,0 |
| März | 96,6 | 95,4 | 97,9 | 99,4 | 96,6 | 97,2 | 95,0 | 95,6 | 99,1 | 93,8 | 92,6 | 94,2 | 90,4 | 92,0 |
| April | 95,8 | 95,4 | 97,9 | 99,3 | 96,6 | 97,4 | 95,1 | 95,6 | 98,5 | 94,0 | 92,6 | 94,2 | 90,4 | 92,0 |
| Mai | 95,8 | 95,5 | 98,0 | 99,3 | 96,7 | 97,5 | 95,0 | 95,7 | 98,3 | 94,2 | 92,6 | 94,2 | 90,4 | 92,0 |
| Juni | 95,9 | 95,5 | 97,9 | 99,3 | 96,6 | 97,5 | 95,0 | 95,7 | 98,3 | 94,3 | 92,6 | 94,2 | 90,4 | 92,0 |
| Juli | 95,3 | 95,5 | 97,9 | 99,3 | 96,7 | 97,5 | 95,0 | 95,9 | 98,3 | 94,6 | 92,6 | 94,2 | 90,4 | 92,0 |
| August | 94,6 | 95,6 | 97,9 | 99,3 | 96,8 | 97,6 | 95,1 | 95,8 | 98,1 | 94,7 | 92,6 | 94,2 | 90,4 | 92,0 |
| September | 95,0 | 95,7 | 98,4 | 99,9 | 97,1 | 97,7 | 95,3 | 96,0 | 98,1 | 95,0 | 92,6 | 94,2 | 90,4 | 92,0 |
| Oktober | 95,8 | 96,1 | 98,7 | 100,0 | 97,6 | 97,4 | 95,8 | 96,5 | 98,3 | 95,5 | 92,6 | 94,2 | 90,4 | 92,0 |
| November | 96,7 | 96,8 | 98,9 | 100,0 | 97,8 | 97,7 | 96,2 | 96,9 | 98,3 | 95,0 | 92,6 | 94,2 | 90,4 | 92,0 |
| Dezember | 97,5 | 97,3 | 99,0 | 100,0 | 98,0 | 97,7 | 96,6 | 97,1 | 98,4 | 96,4 | 94,2 | 95,5 | 93,6 | 94,7 |
| 1970 Januar | 99,2 | 98,3 | 99,2 | 100,1 | 98,5 | 98,4 | 97,7 | 98,0 | 98,8 | 97,6 | 96,0 | 97,7 | 93,6 | 96,6 |
| Februar | 99,3 | 98,6 | 99,2 | 99,7 | 98,8 | 98,8 | 98,2 | 98,6 | 99,2 | 98,3 | 96,4 | 98,4 | 93,6 | 96,8 |
| März | 99,6 | 99,0 | 99,4 | 99,8 | 99,0 | 99,1 | 98,9 | 99,1 | 99,5 | 98,9 | 97,8 | 98,8 | 96,5 | 96,9 |
| April | 100,0 | 99,3 | 99,6 | 99,9 | 99,3 | 99,5 | 99,5 | 99,5 | 99,8 | 99,3 | 98,2 | 99,4 | 96,5 | 99,0 |
| Mai | 99,6 | 99,5 | 99,7 | 99,8 | 99,5 | 99,7 | 99,6 | 99,7 | 100,0 | 99,6 | 98,2 | 99,5 | 96,5 | 99,1 |
| Juni | 99,9 | 99,6 | 99,8 | 99,9 | 99,7 | 99,9 | 99,9 | 99,9 | 100,1 | 99,8 | 98,8 | 99,6 | 100,0 | 99,2 |
| Juli | 99,1 | 99,8 | 99,9 | 99,9 | 99,8 | 100,0 | 100,1 | 100,0 | 100,1 | 99,9 | 98,8 | 99,7 | 100,0 | 100,7 |
| August | 99,3 | 100,0 | 100,0 | 100,1 | 99,9 | 100,1 | 100,2 | 100,1 | 100,3 | 100,3 | 100,3 | 100,5 | 100,0 | 100,8 |
| September | 99,7 | 100,3 | 100,2 | 100,0 | 100,4 | 100,5 | 100,8 | 100,6 | 100,2 | 100,9 | 102,9 | 100,8 | 105,7 | 101,0 |
| Oktober | 100,6 | 101,1 | 100,7 | 100,2 | 101,3 | 101,2 | 101,3 | 101,1 | 100,5 | 101,4 | 103,2 | 101,4 | 105,7 | 103,1 |
| November | 101,6 | 101,9 | 100,9 | 100,3 | 101,6 | 101,5 | 101,8 | 101,4 | 100,7 | 101,8 | 103,6 | 102,0 | 105,7 | 103,3 |
| Dezember | 102,1 | 102,4 | 101,0 | 100,2 | 101,8 | 101,6 | 102,0 | 101,6 | 100,8 | 102,1 | 103,8 | 102,1 | 106,3 | 103,5 |
| 1971 Januar | 104,0 | 103,5 | 101,7 | 100,7 | 102,6 | 102,7 | 102,8 | 102,3 | 100,8 | 103,1 | 104,1 | 102,4 | 106,3 | 105,5 |
| Februar | 104,5 | 104,4 | 102,3 | 100,9 | 103,6 | 103,4 | 103,3 | 103,2 | 101,0 | 104,3 | 104,2 | 102,6 | 106,3 | 106,1 |
| März | 104,7 | 105,0 | 102,7 | 101,1 | 104,1 | 104,1 | 103,9 | 103,6 | 101,2 | 104,8 | 104,5 | 102,8 | 106,9 | 106,2 |
| April | 105,0 | 105,6 | 103,0 | 101,4 | 104,5 | 104,5 | 104,2 | 104,0 | 101,7 | 105,3 | 104,7 | 103,1 | 106,9 | 107,9 |
| Mai | 105,0 | 106,0 | 103,2 | 101,4 | 104,9 | 104,7 | 104,6 | 104,5 | 102,0 | 105,9 | 104,8 | 103,3 | 106,9 | 108,2 |
| Juni | 104,9 | 106,2 | 103,4 | 101,4 | 105,2 | 104,8 | 104,8 | 104,8 | 102,2 | 106,2 | 106,9 | 103,4 | 111,8 | 108,4 |
| Juli | 105,1 | 106,5 | 103,5 | 101,5 | 105,4 | 105,0 | 104,9 | 104,9 | 102,3 | 106,4 | 107,1 | 103,6 | 111,8 | 108,8 |
| August | 104,5 | 106,6 | 103,9 | 101,7 | 106,0 | 105,1 | 105,1 | 105,1 | 102,4 | 106,6 | 107,3 | 104,0 | 111,8 | 109,9 |
| September | 105,0 | 107,0 | 104,2 | 101,8 | 106,5 | 105,3 | 105,3 | 105,4 | 102,6 | 106,9 | 110,4 | 104,5 | 118,6 | 111,0 |
| Oktober | 106,1 | 107,3 | 104,6 | 101,9 | 107,2 | 105,5 | 105,4 | 105,7 | 103,0 | 107,2 | 110,6 | 104,8 | 118,6 | 112,4 |
| November | 107,0 | 107,6 | 105,0 | 102,0 | 107,8 | 105,8 | 105,8 | 106,0 | 103,1 | 107,6 | 111,1 | 105,6 | 118,6 | 112,4 |
| Dezember | 107,4 | 107,8 | 105,0 | 101,9 | 107,9 | 105,9 | 105,9 | 106,2 | 103,4 | 107,8 | 111,5 | 106,0 | 119,2 | 112,5 |
| 1972 Januar | 109,3 | 108,5 | 105,7 | 102,5 | 108,8 | 106,4 | 106,0 | 106,8 | 103,5 | 108,6 | 113,1 | 108,7 | 119,2 | 115,3 |
| Februar | 109,2 | 109,1 | 106,2 | 102,7 | 109,4 | 106,8 | 106,4 | 107,3 | 103,7 | 109,2 | 113,8 | 109,9 | 119,2 | 115,5 |
| März | 109,3 | 109,7 | 106,6 | 102,9 | 110,1 | 107,0 | 106,6 | 107,6 | 103,9 | 109,6 | 114,6 | 111,1 | 119,5 | 115,7 |
| April | 109,1 | 110,1 | 106,9 | 103,1 | 110,5 | 107,5 | 106,9 | 107,9 | 104,2 | 109,9 | 115,1 | 111,9 | 119,5 | 116,5 |
| Mai | 109,4 | 110,4 | 107,1 | 103,2 | 110,8 | 107,6 | 107,1 | 108,2 | 104,3 | 110,3 | 115,6 | 112,9 | 119,5 | 116,7 |
| Juni | 109,7 | 110,7 | 107,3 | 103,3 | 111,1 | 107,6 | 107,1 | 108,3 | 104,3 | 110,5 | 116,6 | 113,1 | 121,4 | 116,8 |
| Juli | 109,3 | 111,0 | 107,6 | 103,4 | 111,5 | 107,7 | 107,2 | 108,5 | 104,3 | 110,8 | 116,7 | 113,3 | 121,4 | 119,0 |
| August | 108,7 | 111,2 | 107,7 | 103,4 | 111,7 | 107,9 | 107,2 | 108,7 | 104,5 | 111,0 | 116,9 | 113,6 | 121,4 | 119,1 |
| September | 109,3 | 111,6 | 108,0 | 103,5 | 112,2 | 108,0 | 107,3 | 109,0 | 104,5 | 111,4 | 118,9 | 113,8 | 125,9 | 119,2 |
| Oktober | 110,3 | 111,9 | 108,4 | 103,6 | 112,9 | 108,1 | 107,3 | 109,2 | 104,6 | 111,8 | 119,5 | 114,8 | 125,9 | 120,6 |
| November | 111,4 | 112,3 | 108,7 | 103,8 | 113,2 | 108,3 | 107,6 | 109,3 | 104,6 | 111,8 | 119,9 | 115,5 | 125,9 | 120,8 |
| Dezember | 111,6 | 112,4 | 108,7 | 103,8 | 113,5 | 108,2 | | | | | | | | |

II. Preisindex für die Lebenshaltung
B. Alle privaten Haushalte
4. Nach Gruppen und Untergruppen
1970 = 100

| Gegenstand der Nachweisung | Übrige Waren und Dienstleistungen für die Haushaltsführung | | | | Waren und Dienstleistungen für Verkehrszwecke, Nachrichtenübermittlung | | | | | | | | | |
|----------------------------|--|---|----------|-------------------------------|--|------------------------------|-------------|---|---------------|--|---------------------------|-------------------------|------------|-------------|
| | Sonstige Waren und Dienstleistungen für die Haushaltsführung | | | | insgesamt | Kraftfahrzeuge und Fahrräder | Kraftstoffe | Sonstige Waren und Dienstleistungen für eigene Kraftfahrzeuge | | | fremde Verkehrsleistungen | | | |
| | insgesamt | darunter | | fremde Reparaturen am Hausrat | | | | insgesamt | darunter | | insgesamt | örtliche Verkehrsmittel | Bundesbahn | Flugverkehr |
| | | sonst. Verbrauchsgüter für die Haushaltsführung | zusammen | | | | | | Waschl-mittel | Dienstleistungen für eigene Kraftfahrzeuge | | | | |
| Umrechnungs-faktor | 0,94634 | 0,92722 | 0,94561 | 0,71679 | 0,84111 | 0,92315 | 1,00722 | 0,74693 | 0,70543 | 0,67283 | 0,77769 | 0,65560 | 0,83562 | 1,01848 |
| Gewichtung | 26,34 | 13,59 | 5,50 | 1,81 | 105,37 | 38,53 | 19,99 | 23,06 | 6,59 | 8,51 | 15,03 | 7,73 | 6,26 | 1,04 |
| 1968 D | 96,7 | 98,2 | 99,0 | 87,9 | 97,7 | 94,2 | 110,2 | 91,7 | 92,6 | 88,4 | 97,6 | 96,4 | 98,7 | 100,3 |
| 1969 D | 96,7 | 98,5 | 99,1 | 91,2 | 97,1 | 95,1 | 101,9 | 93,7 | 94,3 | 91,3 | 98,9 | 97,8 | 99,8 | 101,3 |
| 1970 D | 100 | 100 | 100 | 100 | 100 | 100 | 100 | 100 | 100 | 100 | 100 | 100 | 100 | 100 |
| 1971 D | 103,8 | 103,0 | 102,6 | 112,2 | 106,7 | 106,2 | 105,2 | 109,2 | 107,0 | 115,7 | 107,0 | 107,2 | 107,2 | 104,0 |
| 1972 D | 106,7 | 105,5 | 105,1 | 121,8 | 114,0 | 111,7 | 110,6 | 115,7 | 114,0 | 127,0 | 115,3 | 117,3 | 114,3 | 105,9 |
| 1973 D | 109,4 | 107,8 | 106,4 | 130,6 | 122,6 | 116,2 | 124,2 | 122,7 | 121,0 | 138,4 | 125,6 | 125,9 | 127,4 | 111,6 |
| 1968 Januar | 97,0 | 98,1 | 99,1 | 85,8 | 97,4 | 93,7 | 111,6 | 91,2 | 92,2 | 87,4 | 96,2 | 94,8 | 97,6 | 99,2 |
| Februar | 100,7 | 98,1 | 99,0 | 85,8 | 97,3 | 93,7 | 111,0 | 91,2 | 92,3 | 87,4 | 96,0 | 95,0 | 96,8 | 99,2 |
| März | 100,6 | 98,1 | 99,1 | 85,8 | 97,3 | 93,7 | 110,2 | 91,4 | 92,5 | 87,6 | 96,6 | 96,1 | 96,8 | 99,2 |
| April | 102,1 | 98,1 | 99,0 | 86,5 | 97,3 | 93,7 | 109,9 | 91,4 | 92,5 | 87,7 | 97,2 | 96,5 | 97,7 | 99,2 |
| Mai | 99,0 | 98,0 | 98,9 | 86,5 | 97,4 | 93,7 | 109,8 | 91,4 | 92,5 | 87,7 | 98,1 | 96,5 | 100,0 | 99,2 |
| Juni | 97,3 | 98,0 | 98,9 | 89,3 | 97,5 | 93,8 | 109,7 | 91,4 | 92,6 | 87,7 | 98,3 | 96,6 | 100,0 | 100,4 |
| Juli | 96,9 | 98,3 | 98,8 | 89,3 | 98,0 | 94,7 | 110,3 | 91,9 | 92,9 | 88,6 | 98,2 | 96,6 | 100,0 | 99,2 |
| August | 92,3 | 98,3 | 98,8 | 88,6 | 98,1 | 94,7 | 110,4 | 92,0 | 92,8 | 88,9 | 98,5 | 96,7 | 100,0 | 102,7 |
| September | 91,7 | 98,4 | 98,9 | 88,6 | 98,1 | 94,7 | 110,4 | 92,1 | 92,8 | 89,2 | 98,2 | 96,7 | 99,4 | 102,7 |
| Oktober | 91,9 | 98,4 | 98,9 | 88,6 | 98,0 | 94,8 | 110,4 | 92,1 | 92,8 | 89,2 | 97,7 | 96,9 | 98,3 | 99,8 |
| November | 94,3 | 98,4 | 99,0 | 89,9 | 98,1 | 94,8 | 110,4 | 92,2 | 92,9 | 89,4 | 97,8 | 96,9 | 98,3 | 101,4 |
| Dezember | 96,3 | 98,4 | 99,0 | 89,9 | 97,9 | 94,8 | 108,8 | 92,3 | 92,9 | 89,5 | 98,5 | 97,2 | 99,6 | 101,4 |
| 1969 Januar | 99,0 | 98,4 | 99,1 | 89,9 | 97,0 | 94,8 | 104,8 | 92,3 | 93,2 | 89,4 | 97,8 | 97,4 | 97,9 | 100,8 |
| Februar | 102,8 | 98,4 | 99,1 | 89,9 | 97,0 | 94,7 | 104,5 | 92,5 | 93,3 | 89,5 | 97,5 | 97,5 | 97,0 | 100,8 |
| März | 101,0 | 98,4 | 99,0 | 90,4 | 96,9 | 94,7 | 104,3 | 92,6 | 93,5 | 89,8 | 97,6 | 97,6 | 97,0 | 100,8 |
| April | 97,0 | 98,5 | 99,1 | 90,4 | 97,0 | 94,8 | 103,9 | 92,9 | 93,7 | 90,5 | 98,0 | 97,6 | 97,8 | 101,4 |
| Mai | 97,0 | 98,5 | 99,1 | 90,4 | 97,1 | 94,8 | 103,4 | 93,0 | 93,7 | 90,6 | 98,9 | 97,6 | 100,0 | 102,3 |
| Juni | 97,1 | 98,4 | 98,9 | 91,2 | 97,1 | 94,8 | 102,7 | 93,2 | 93,8 | 91,0 | 99,8 | 98,3 | 101,1 | 102,8 |
| Juli | 94,1 | 98,5 | 99,0 | 91,2 | 97,1 | 94,8 | 102,4 | 93,7 | 93,9 | 91,1 | 99,5 | 97,9 | 101,1 | 102,3 |
| August | 90,8 | 98,5 | 99,0 | 91,2 | 97,0 | 95,0 | 101,2 | 93,9 | 93,9 | 91,7 | 99,7 | 97,9 | 101,1 | 105,7 |
| September | 92,0 | 98,4 | 99,1 | 92,3 | 96,7 | 95,0 | 99,4 | 94,1 | 94,1 | 92,1 | 99,7 | 97,9 | 101,1 | 105,7 |
| Oktober | 93,8 | 98,5 | 99,3 | 92,3 | 96,9 | 95,4 | 98,8 | 94,8 | 95,5 | 92,6 | 99,4 | 97,9 | 101,1 | 100,7 |
| November | 96,6 | 98,7 | 99,3 | 92,3 | 97,0 | 95,4 | 98,7 | 95,3 | 96,1 | 93,4 | 99,1 | 98,0 | 101,1 | 96,4 |
| Dezember | 99,4 | 98,8 | 99,4 | 93,2 | 97,8 | 95,5 | 98,8 | 95,8 | 96,4 | 93,6 | 99,2 | 98,1 | 101,1 | 96,4 |
| 1970 Januar | 103,2 | 98,9 | 99,4 | 93,2 | 98,5 | 99,0 | 98,8 | 97,0 | 98,1 | 95,3 | 98,5 | 98,2 | 99,4 | 95,7 |
| Februar | 102,6 | 99,0 | 99,5 | 93,2 | 98,6 | 99,2 | 98,7 | 97,3 | 98,5 | 95,5 | 98,2 | 98,2 | 98,4 | 95,7 |
| März | 102,5 | 99,5 | 99,1 | 96,8 | 98,8 | 99,2 | 98,6 | 97,7 | 98,9 | 96,1 | 99,1 | 99,2 | 99,3 | 95,8 |
| April | 102,1 | 99,7 | 99,4 | 96,8 | 99,0 | 99,2 | 98,8 | 98,3 | 99,2 | 97,0 | 99,2 | 99,2 | 99,3 | 96,0 |
| Mai | 100,1 | 99,7 | 99,4 | 96,8 | 99,2 | 99,2 | 98,6 | 98,9 | 99,6 | 98,1 | 100,2 | 99,7 | 101,1 | 98,7 |
| Juni | 100,5 | 99,9 | 99,7 | 102,1 | 99,5 | 99,2 | 99,4 | 99,2 | 99,9 | 98,5 | 100,5 | 100,0 | 101,1 | 101,4 |
| Juli | 96,1 | 100,1 | 100,0 | 102,1 | 99,8 | 99,2 | 99,7 | 100,2 | 100,1 | 100,3 | 100,7 | 100,2 | 101,1 | 102,2 |
| August | 96,2 | 100,2 | 100,3 | 102,1 | 100,4 | 100,3 | 100,1 | 100,8 | 100,5 | 101,3 | 101,0 | 100,6 | 101,1 | 104,2 |
| September | 96,4 | 100,5 | 100,6 | 103,9 | 101,0 | 100,3 | 101,3 | 101,6 | 100,8 | 102,7 | 101,2 | 100,8 | 101,1 | 104,2 |
| Oktober | 97,6 | 100,7 | 100,8 | 103,9 | 101,1 | 100,6 | 101,7 | 102,2 | 101,0 | 103,6 | 100,5 | 101,1 | 99,4 | 102,1 |
| November | 100,7 | 100,8 | 100,9 | 103,9 | 101,3 | 100,6 | 102,0 | 103,1 | 101,6 | 105,3 | 100,1 | 101,1 | 98,4 | 101,9 |
| Dezember | 101,9 | 101,0 | 101,0 | 103,4 | 102,7 | 103,6 | 102,1 | 103,7 | 101,7 | 106,3 | 101,0 | 101,2 | 100,6 | 101,9 |
| 1971 Januar | 106,9 | 101,4 | 101,3 | 105,4 | 103,4 | 104,5 | 102,2 | 105,1 | 103,0 | 108,6 | 101,3 | 101,5 | 101,1 | 101,2 |
| Februar | 106,5 | 101,8 | 101,7 | 105,4 | 104,1 | 105,5 | 102,8 | 106,1 | 104,5 | 110,1 | 101,3 | 101,5 | 101,1 | 101,2 |
| März | 106,1 | 102,1 | 101,9 | 109,2 | 105,6 | 105,7 | 105,5 | 107,6 | 105,6 | 113,2 | 103,4 | 103,4 | 108,5 | 101,2 |
| April | 105,4 | 102,5 | 102,0 | 109,2 | 105,7 | 105,7 | 105,6 | 107,9 | 106,0 | 113,6 | 106,0 | 105,0 | 107,9 | 102,8 |
| Mai | 103,9 | 102,7 | 102,1 | 109,2 | 105,9 | 105,7 | 106,4 | 108,4 | 106,3 | 114,4 | 105,1 | 105,8 | 104,8 | 101,5 |
| Juni | 102,4 | 102,8 | 102,2 | 113,7 | 106,4 | 105,9 | 106,9 | 109,1 | 107,0 | 115,9 | 106,8 | 107,2 | 107,2 | 101,5 |
| Juli | 101,6 | 103,0 | 102,3 | 113,7 | 107,4 | 105,9 | 106,9 | 109,4 | 107,2 | 116,5 | 108,5 | 107,9 | 109,5 | 107,9 |
| August | 98,6 | 103,1 | 102,5 | 113,7 | 107,7 | 105,9 | 106,3 | 110,4 | 107,8 | 117,7 | 109,6 | 110,0 | 109,5 | 107,9 |
| September | 99,4 | 103,7 | 103,6 | 116,4 | 108,3 | 107,1 | 105,7 | 111,0 | 108,3 | 118,3 | 109,8 | 110,9 | 108,8 | 107,5 |
| Oktober | 102,6 | 103,9 | 103,8 | 116,4 | 108,4 | 107,4 | 105,4 | 111,7 | 109,0 | 119,5 | 109,0 | 111,0 | 107,3 | 105,0 |
| November | 105,6 | 104,1 | 103,9 | 116,4 | 108,5 | 107,4 | 104,7 | 112,0 | 109,3 | 120,0 | 110,5 | 111,0 | 106,6 | 105,3 |
| Dezember | 106,7 | 104,3 | 104,1 | 117,7 | 108,6 | 107,4 | 104,4 | 112,1 | 109,4 | 120,2 | 110,8 | 111,7 | 110,6 | 105,3 |
| 1972 Januar | 111,5 | 104,5 | 104,4 | 117,7 | 109,5 | 108,8 | 104,1 | 113,5 | 110,9 | 123,3 | 112,1 | 114,8 | 109,8 | 105,3 |
| Februar | 109,5 | 104,7 | 104,3 | 117,7 | 110,6 | 111,5 | 103,9 | 113,6 | 111,3 | 123,4 | 113,3 | 115,3 | 112,4 | 104,5 |
| März | 108,6 | 105,0 | 104,6 | 119,6 | 112,4 | 111,7 | 111,6 | 114,2 | 112,6 | 124,3 | 114,6 | 116,2 | 113,3 | 104,5 |
| April | 106,4 | 105,2 | 104,8 | 119,6 | 112,6 | 111,8 | 111,7 | 114,6 | 112,9 | 125,2 | 114,6 | 116,4 | 114,1 | 104,1 |
| Mai | 106,7 | 105,3 | 105,1 | 119,6 | 112,8 | 111,8 | 111,7 | 115,0 | 113,5 | 125,8 | 115,6 | 116,7 | 116,1 | 104,1 |
| Juni | 107,2 | 105,5 | 105,2 | 123,1 | 113,0 | 111,8 | 111,6 | 115,4 | 114,1 | 126,5 | 115,9 | 117,4 | 116,1 | 104,1 |
| Juli | 104,0 | 105,6 | 105,2 | 123,1 | 115,7 | 111,8 | 111,6 | 115,9 | 114,7 | 127,5 | 116,5 | 118,0 | 116,1 | 107,2 |
| August | 100,8 | 105,7 | 105,2 | 123,1 | 115,8 | 111,8 | 111,5 | 116,3 | 114,9 | 128,0 | 116,5 | 118,7 | 116,1 | 108,2 |
| September | 102,3 | 105,9 | 105,4 | 124,4 | 116,2 | 112,2 | 111,9 | 116,9 | 115,4 | 128,9 | 116,7 | 118,3 | 114,2 | 105,1 |
| Oktober | 105,0 | 106,1 | 105,6 | 124,4 | 116,2 | 112,3 | 111,8 | 117,4 | 115,6 | 130,0 | 116,9 | 118,8 | 112,4 | 105,1 |
| November | 108,7 | 106,3 | 105,7 | 124,4 | 116,3 | 112,3 | 111,9 | 117,9 | 116,0 | 130,5 | 115,3 | 118,9 | 112,4 | 106,1 |
| Dezember | 109,5 | 106,4 | 105,8 | 125,1 | 116,8 | 112,3 | 113,5 | 118,1 | 116,2 | 130,8 | 116,6 | 119,1 | 114,4 | 110,8 |
| 1973 Januar | 113,3 | 106,6 | 105,8 | 125,1 | 117,4 | 112,3 | 114,5 | 118,9 | 117,1 | 132,2 | 118,1 | | | |

II. Preisindex für die Lebenshaltung
B. Alle privaten Haushalte
4. Nach Gruppen und Untergruppen
1970 = 100

| Gegenstand der Nachweisung | Waren u. Dienstleistungen für Verkehrszwecke, Nachrichtenübermittlung | | | Waren und Dienstleistungen für die Körper- und Gesundheitspflege | | | | | | | | | | |
|----------------------------|---|-------------------|--------------|--|---|-------------------------------------|-----------------|--|----------|--|-----------------|---------------------------------|---------------------------------|--|
| | insgesamt | Fernsprekgebühren | Postgebühren | insgesamt | Waren und Dienstleistungen für die Körperpflege | | | Waren und Dienstleistungen für die Gesundheitspflege | | | | | | |
| | | | | | zusammen | Gebrauchsgüter für die Körperpflege | Verbrauchsgüter | Friseurleistungen | zusammen | Gebrauchsgüter für die Gesundheitspflege | Verbrauchsgüter | davon | | Arzt-, Krankenhaus- u. sonstige Dienstleistungen |
| | | | | | | | | | | | | Präparate zur inneren Anwendung | Präparate zur äußeren Anwendung | |
| Umrechnungsfaktor | 0,74277 | 0,90827 | 0,62022 | 0,70975 | 0,75801 | 0,91778 | 0,89184 | 0,62603 | 0,64275 | 0,82373 | 0,80965 | 0,81850 | 0,75260 | 0,50322 |
| Gewichtung | 8,76 | 6,09 | 2,67 | 40,41 | 20,39 | 1,36 | 10,23 | 8,80 | 20,02 | 1,29 | 6,52 | 5,83 | 0,69 | 12,21 |
| 1968 D | 100,2 | 100,0 | 100,6 | 92,5 | 95,5 | 96,3 | 98,3 | 92,0 | 89,5 | 96,3 | 94,0 | 94,7 | 88,1 | 86,4 |
| 1969 D | 100,2 | 100,0 | 100,6 | 94,7 | 96,5 | 97,3 | 99,0 | 93,4 | 93,0 | 96,9 | 96,1 | 96,9 | 89,6 | 90,9 |
| 1970 D | 100 | 100 | 100 | 100 | 100 | 100 | 100 | 100 | 100 | 100 | 100 | 100 | 100 | 100 |
| 1971 D | 104,6 | 105,7 | 102,3 | 106,9 | 104,4 | 104,1 | 103,0 | 106,2 | 109,3 | 105,4 | 104,8 | 104,8 | 104,6 | 112,2 |
| 1972 D | 125,6 | 126,6 | 123,5 | 113,8 | 109,8 | 108,4 | 105,6 | 114,9 | 117,7 | 110,5 | 109,3 | 109,3 | 108,9 | 123,1 |
| 1973 D | 141,3 | 141,9 | 139,9 | 121,6 | 116,6 | 112,8 | 109,1 | 126,0 | 126,6 | 116,9 | 113,9 | 114,1 | 112,6 | 134,5 |
| 1968 Januar | 100,2 | 100,0 | 100,6 | 91,7 | 94,6 | 96,0 | 97,3 | 91,4 | 88,7 | 95,8 | 92,3 | 92,9 | 87,0 | 86,0 |
| 1968 Februar | 100,2 | 100,0 | 100,6 | 91,9 | 94,1 | 96,0 | 97,3 | 91,7 | 88,7 | 95,9 | 92,3 | 92,9 | 87,0 | 86,0 |
| 1968 März | 100,2 | 100,0 | 100,6 | 92,0 | 94,1 | 96,0 | 97,3 | 91,7 | 88,7 | 96,0 | 92,3 | 92,9 | 87,0 | 86,0 |
| 1968 April | 100,2 | 100,0 | 100,6 | 92,0 | 94,1 | 96,0 | 97,3 | 91,9 | 88,8 | 96,2 | 92,3 | 92,9 | 87,0 | 86,1 |
| 1968 Mai | 100,2 | 100,0 | 100,6 | 92,0 | 94,1 | 96,0 | 97,3 | 91,9 | 88,8 | 96,1 | 92,3 | 92,9 | 87,0 | 86,1 |
| 1968 Juni | 100,2 | 100,0 | 100,6 | 92,1 | 94,1 | 96,0 | 97,3 | 92,0 | 88,9 | 96,2 | 92,3 | 92,9 | 87,0 | 86,2 |
| 1968 Juli | 100,2 | 100,0 | 100,6 | 92,0 | 94,1 | 96,0 | 97,3 | 92,1 | 90,0 | 96,3 | 92,3 | 92,9 | 87,0 | 86,3 |
| 1968 August | 100,2 | 100,0 | 100,6 | 92,0 | 94,1 | 96,0 | 97,3 | 92,2 | 90,1 | 96,3 | 92,3 | 92,9 | 87,0 | 86,4 |
| 1968 September | 100,2 | 100,0 | 100,6 | 92,0 | 94,1 | 96,0 | 97,3 | 92,2 | 90,1 | 96,3 | 92,3 | 92,9 | 87,0 | 86,5 |
| 1968 Oktober | 100,2 | 100,0 | 100,6 | 92,1 | 94,1 | 96,0 | 97,3 | 92,2 | 90,1 | 96,3 | 92,3 | 92,9 | 87,0 | 86,7 |
| 1968 November | 100,2 | 100,0 | 100,6 | 92,2 | 94,1 | 96,0 | 97,3 | 92,2 | 90,1 | 96,3 | 92,3 | 92,9 | 87,0 | 87,0 |
| 1968 Dezember | 100,2 | 100,0 | 100,6 | 92,2 | 94,1 | 96,0 | 97,3 | 92,2 | 90,1 | 96,3 | 92,3 | 92,9 | 87,0 | 87,3 |
| 1969 Januar | 100,2 | 100,0 | 100,6 | 93,7 | 96,3 | 96,9 | 99,2 | 92,7 | 91,1 | 96,6 | 95,9 | 96,7 | 89,1 | 88,0 |
| 1969 Februar | 100,2 | 100,0 | 100,6 | 93,9 | 96,3 | 96,9 | 99,2 | 92,8 | 91,4 | 96,6 | 95,9 | 96,7 | 89,1 | 88,0 |
| 1969 März | 100,2 | 100,0 | 100,6 | 94,1 | 96,3 | 96,9 | 99,2 | 92,9 | 91,4 | 96,6 | 95,9 | 96,7 | 89,1 | 88,0 |
| 1969 April | 100,2 | 100,0 | 100,6 | 94,2 | 96,3 | 96,9 | 99,2 | 93,0 | 91,4 | 96,6 | 95,9 | 96,7 | 89,1 | 88,0 |
| 1969 Mai | 100,2 | 100,0 | 100,6 | 94,3 | 96,3 | 96,9 | 99,2 | 93,1 | 91,4 | 96,6 | 95,9 | 96,7 | 89,1 | 88,0 |
| 1969 Juni | 100,2 | 100,0 | 100,6 | 94,3 | 96,3 | 96,9 | 99,2 | 93,2 | 91,4 | 96,6 | 95,9 | 96,7 | 89,1 | 88,0 |
| 1969 Juli | 100,2 | 100,0 | 100,6 | 94,4 | 96,3 | 96,9 | 99,2 | 93,3 | 91,4 | 96,6 | 95,9 | 96,7 | 89,1 | 88,0 |
| 1969 August | 100,2 | 100,0 | 100,6 | 94,4 | 96,3 | 96,9 | 99,2 | 93,3 | 91,4 | 96,6 | 95,9 | 96,7 | 89,1 | 88,0 |
| 1969 September | 100,2 | 100,0 | 100,6 | 94,4 | 96,3 | 96,9 | 99,2 | 93,3 | 91,4 | 96,6 | 95,9 | 96,7 | 89,1 | 88,0 |
| 1969 Oktober | 100,2 | 100,0 | 100,6 | 94,4 | 96,3 | 96,9 | 99,2 | 93,3 | 91,4 | 96,6 | 95,9 | 96,7 | 89,1 | 88,0 |
| 1969 November | 100,2 | 100,0 | 100,6 | 94,4 | 96,3 | 96,9 | 99,2 | 93,3 | 91,4 | 96,6 | 95,9 | 96,7 | 89,1 | 88,0 |
| 1969 Dezember | 100,2 | 100,0 | 100,6 | 94,4 | 96,3 | 96,9 | 99,2 | 93,3 | 91,4 | 96,6 | 95,9 | 96,7 | 89,1 | 88,0 |
| 1970 Januar | 100,0 | 100,0 | 100,0 | 97,5 | 98,3 | 98,6 | 98,9 | 97,6 | 96,7 | 98,2 | 97,7 | 98,0 | 95,3 | 96,0 |
| 1970 Februar | 100,0 | 100,0 | 100,0 | 98,2 | 98,9 | 98,6 | 98,9 | 98,4 | 97,7 | 98,2 | 98,0 | 98,0 | 95,3 | 96,0 |
| 1970 März | 100,0 | 100,0 | 100,0 | 98,2 | 98,9 | 98,6 | 98,9 | 98,4 | 97,7 | 98,2 | 98,0 | 98,0 | 95,3 | 96,0 |
| 1970 April | 100,0 | 100,0 | 100,0 | 98,2 | 98,9 | 98,6 | 98,9 | 98,4 | 97,7 | 98,2 | 98,0 | 98,0 | 95,3 | 96,0 |
| 1970 Mai | 100,0 | 100,0 | 100,0 | 98,2 | 98,9 | 98,6 | 98,9 | 98,4 | 97,7 | 98,2 | 98,0 | 98,0 | 95,3 | 96,0 |
| 1970 Juni | 100,0 | 100,0 | 100,0 | 98,2 | 98,9 | 98,6 | 98,9 | 98,4 | 97,7 | 98,2 | 98,0 | 98,0 | 95,3 | 96,0 |
| 1970 Juli | 100,0 | 100,0 | 100,0 | 98,2 | 98,9 | 98,6 | 98,9 | 98,4 | 97,7 | 98,2 | 98,0 | 98,0 | 95,3 | 96,0 |
| 1970 August | 100,0 | 100,0 | 100,0 | 98,2 | 98,9 | 98,6 | 98,9 | 98,4 | 97,7 | 98,2 | 98,0 | 98,0 | 95,3 | 96,0 |
| 1970 September | 100,0 | 100,0 | 100,0 | 98,2 | 98,9 | 98,6 | 98,9 | 98,4 | 97,7 | 98,2 | 98,0 | 98,0 | 95,3 | 96,0 |
| 1970 Oktober | 100,0 | 100,0 | 100,0 | 98,2 | 98,9 | 98,6 | 98,9 | 98,4 | 97,7 | 98,2 | 98,0 | 98,0 | 95,3 | 96,0 |
| 1970 November | 100,0 | 100,0 | 100,0 | 98,2 | 98,9 | 98,6 | 98,9 | 98,4 | 97,7 | 98,2 | 98,0 | 98,0 | 95,3 | 96,0 |
| 1970 Dezember | 100,0 | 100,0 | 100,0 | 98,2 | 98,9 | 98,6 | 98,9 | 98,4 | 97,7 | 98,2 | 98,0 | 98,0 | 95,3 | 96,0 |
| 1971 Januar | 100,0 | 100,0 | 100,0 | 103,8 | 102,3 | 102,0 | 101,4 | 103,4 | 105,3 | 102,7 | 102,9 | 103,0 | 102,3 | 106,9 |
| 1971 Februar | 100,0 | 100,0 | 100,0 | 104,7 | 102,7 | 102,5 | 101,6 | 103,9 | 106,8 | 103,3 | 103,6 | 103,8 | 102,5 | 108,9 |
| 1971 März | 100,0 | 100,0 | 100,0 | 105,2 | 103,1 | 103,0 | 101,9 | 104,4 | 107,4 | 104,0 | 104,1 | 104,1 | 103,4 | 109,6 |
| 1971 April | 100,0 | 100,0 | 100,0 | 106,0 | 103,8 | 103,4 | 102,8 | 105,1 | 108,2 | 104,6 | 104,6 | 104,5 | 105,0 | 110,3 |
| 1971 Mai | 100,0 | 100,0 | 100,0 | 106,5 | 104,2 | 103,6 | 103,0 | 105,6 | 108,9 | 105,2 | 104,8 | 104,7 | 105,2 | 111,3 |
| 1971 Juni | 100,0 | 100,0 | 100,0 | 106,9 | 104,4 | 103,9 | 103,2 | 105,9 | 109,4 | 105,6 | 104,9 | 104,9 | 105,2 | 112,1 |
| 1971 Juli | 108,0 | 111,3 | 106,4 | 107,3 | 104,7 | 104,2 | 103,3 | 106,4 | 109,8 | 105,9 | 105,0 | 105,0 | 105,2 | 112,8 |
| 1971 August | 108,0 | 111,3 | 106,4 | 107,3 | 104,7 | 104,2 | 103,3 | 106,4 | 109,8 | 105,9 | 105,0 | 105,0 | 105,2 | 113,6 |
| 1971 September | 109,7 | 111,3 | 106,4 | 108,0 | 105,4 | 104,9 | 103,7 | 107,5 | 110,7 | 106,5 | 105,4 | 105,4 | 105,2 | 113,9 |
| 1971 Oktober | 109,9 | 111,3 | 106,4 | 108,5 | 105,7 | 105,3 | 103,8 | 107,9 | 111,4 | 106,7 | 105,7 | 105,7 | 105,2 | 115,0 |
| 1971 November | 109,9 | 111,3 | 106,4 | 108,8 | 105,9 | 105,6 | 103,8 | 108,4 | 111,8 | 107,0 | 105,7 | 105,7 | 105,2 | 115,6 |
| 1971 Dezember | 109,9 | 111,3 | 106,4 | 109,0 | 106,1 | 105,9 | 103,9 | 108,8 | 112,0 | 107,1 | 105,8 | 105,9 | 105,2 | 115,8 |
| 1972 Januar | 109,9 | 111,3 | 106,4 | 110,0 | 107,0 | 106,4 | 104,3 | 110,1 | 113,1 | 108,1 | 106,3 | 106,4 | 105,2 | 117,3 |
| 1972 Februar | 109,9 | 111,3 | 106,4 | 111,0 | 107,9 | 106,8 | 104,4 | 110,8 | 114,6 | 108,4 | 108,2 | 108,5 | 105,2 | 118,8 |
| 1972 März | 109,9 | 111,3 | 106,4 | 111,7 | 107,6 | 107,4 | 104,4 | 111,3 | 115,8 | 108,8 | 108,8 | 108,8 | 105,2 | 120,2 |
| 1972 April | 109,9 | 111,3 | 106,4 | 112,5 | 108,7 | 108,1 | 105,8 | 112,3 | 116,3 | 109,2 | 109,1 | 109,0 | 105,6 | 120,9 |
| 1972 Mai | 109,9 | 111,3 | 106,4 | 112,9 | 109,1 | 108,3 | 105,8 | 113,1 | 116,8 | 109,6 | 108,3 | 108,1 | 105,6 | 122,0 |
| 1972 Juni | 109,9 | 111,3 | 106,4 | 113,5 | 109,5 | 108,4 | 105,9 | 113,8 | 117,6 | 110,1 | 109,6 | 109,6 | 105,6 | 122,7 |
| 1972 Juli | 141,3 | 141,9 | 140,0 | 114,5 | 110,5 | 108,5 | 105,9 | 116,1 | 118,5 | 110,4 | 109,7 | 109,7 | 105,6 | 124,1 |
| 1972 August | 141,3 | 141,9 | 140,0 | 114,9 | 110,8 | 108,7 | 105,9 | 116,9 | 119,1 | 110,7 | 109,9 | 109,9 | 105,6 | 124,9 |
| 1972 September | 141,3 | 141,9 | 140,0 | 115,2 | 111,2 | 109,1 | 106,0 | 117,7 | 119,3 | 112,1 | 109,9 | 109,9 | 105,6 | 125,1 |
| 1972 Oktober | 141,3 | 141,9 | 140,0 | 115,8 | 111,7 | 109,7 | 106,2 | 118,5 | 119,9 | 112,4 | 110,2 | 110,2 | 105,6 | 125,9 |
| 1972 November | 141,3 | 141,9 | 140,0 | 116,4 | 112,0 | 109,4 | 106,4 | 119,0 | 120,8 | 112,8 | 110,5 | 110,5 | 105,6 | 127,2 |
| 1972 Dezember | 141,3 | 141,9 | 140,0 | | | | | | | | | | | |

II. Preisindex für die Lebenshaltung
B. Alle privaten Haushalte
4. Nach Gruppen und Untergruppen
1970 = 100

| Gegenstand der Nachweisung | Waren und Dienstleistungen für Bildungs- und Unterhaltungszwecke | | | | | | | | | Persönliche Ausstattung, sonstige Waren und Dienstleistungen | | | | | |
|----------------------------|--|--|--|----------------------------------|--|---|----------------|-----------------|------------------|--|-------------------|------------------|---------------------|-----------------------------|-------------------------------------|
| | insgesamt | Rundfunk- u. Phonogeräte (ohne Zubehörteile) | Foto- und Kinoapparate (ohne Zubehörteile) | Bücher, Zeitungen, Zeitschriften | Kosten für Theater, Kino u. Sportveranstaltungen | sonstige Waren und Dienstleistungen für Bildungs- und Unterhaltungszwecke | | | | insgesamt | Persönliche Waren | Dienstleistungen | darunter | | |
| | | | | | | insgesamt | Gebrauchsgüter | Verbrauchsgüter | Dienstleistungen | | | | Gesellschaftsreisen | Dienstleistungen der Banken | Dienstleistungen der Versicherungen |
| | | | | | | | | | | | | | | | |
| Umrechnungsfaktor | 0,78120 | 1,25628 | 1,08841 | 0,72422 | 0,63426 | 0,75162 | 0,87278 | 0,89522 | 0,67909 | 0,84215 | 0,85482 | 0,83640 | 0,77238 | 1,32314 | 0,97050 |
| Gewichtung | 60,72 | 6,75 | 0,84 | 10,58 | 4,04 | 36,22 | 8,24 | 4,01 | 18,95 | 73,79 | 8,88 | 64,91 | 23,84 | 1,35 | 26,95 |
| 1968 D | 94,4 | 99,5 | 107,1 | 93,2 | 94,9 | 93,2 | 97,6 | 97,6 | 90,4 | 96,5 | 95,7 | 96,6 | 95,0 | 99,5 | 98,7 |
| 1969 D | 95,4 | 98,6 | 108,0 | 95,4 | 96,9 | 94,1 | 96,9 | 97,3 | 91,9 | 98,1 | 97,3 | 98,2 | 97,7 | 99,7 | 99,5 |
| 1970 D | 100 | 100 | 100 | 100 | 100 | 100 | 100 | 100 | 100 | 100 | 100 | 100 | 100 | 100 | 100 |
| 1971 D | 104,5 | 101,1 | 99,0 | 108,0 | 105,1 | 104,3 | 105,1 | 104,1 | 103,6 | 107,3 | 103,4 | 107,8 | 102,0 | 106,4 | 114,8 |
| 1972 D | 108,1 | 101,7 | 98,2 | 111,9 | 111,2 | 108,4 | 108,6 | 107,4 | 107,3 | 111,9 | 107,7 | 112,5 | 107,6 | 117,8 | 118,8 |
| 1973 D | 113,7 | 101,5 | 98,2 | 119,3 | 120,1 | 114,4 | 112,8 | 111,4 | 114,3 | 117,8 | 118,3 | 117,7 | 116,7 | 119,8 | 121,6 |
| 1968 Januar | 93,9 | 100,0 | 107,1 | 92,7 | 93,3 | 92,6 | 98,1 | 97,4 | 89,3 | 95,5 | 94,8 | 95,6 | 92,3 | 99,5 | 98,7 |
| 1968 Februar | 94,2 | 99,9 | 107,1 | 93,1 | 93,8 | 92,9 | 98,1 | 97,5 | 89,7 | 96,1 | 94,9 | 96,3 | 92,3 | 99,5 | 98,7 |
| 1968 März | 94,3 | 99,8 | 107,1 | 93,3 | 94,2 | 93,0 | 98,1 | 97,5 | 90,0 | 96,2 | 95,4 | 96,3 | 92,3 | 99,5 | 98,7 |
| 1968 April | 94,4 | 99,7 | 107,1 | 93,4 | 94,3 | 93,1 | 97,8 | 97,5 | 90,2 | 96,2 | 95,4 | 96,3 | 92,3 | 99,5 | 98,7 |
| 1968 Mai | 94,4 | 99,6 | 107,1 | 93,6 | 94,4 | 93,1 | 97,5 | 97,5 | 90,3 | 96,2 | 95,5 | 96,3 | 92,3 | 99,5 | 98,7 |
| 1968 Juni | 94,4 | 99,5 | 107,1 | 93,4 | 94,6 | 93,1 | 97,4 | 97,6 | 90,3 | 96,2 | 95,6 | 96,3 | 92,3 | 99,5 | 98,7 |
| 1968 Juli | 94,5 | 99,4 | 107,1 | 93,4 | 94,6 | 93,2 | 97,3 | 97,8 | 90,5 | 96,3 | 95,8 | 96,4 | 92,3 | 99,5 | 98,7 |
| 1968 August | 94,4 | 99,2 | 107,1 | 93,0 | 95,1 | 93,3 | 97,3 | 97,7 | 90,5 | 97,0 | 95,9 | 97,2 | 92,3 | 99,5 | 98,7 |
| 1968 September | 94,5 | 99,1 | 107,1 | 93,2 | 95,7 | 93,3 | 97,3 | 97,8 | 90,6 | 97,1 | 96,2 | 97,2 | 92,3 | 99,5 | 98,7 |
| 1968 Oktober | 94,5 | 99,1 | 107,0 | 93,1 | 96,0 | 93,4 | 97,3 | 97,8 | 90,7 | 97,1 | 96,3 | 97,2 | 92,3 | 99,5 | 98,7 |
| 1968 November | 94,7 | 99,1 | 107,0 | 93,1 | 96,1 | 93,6 | 97,3 | 97,9 | 91,1 | 97,1 | 96,3 | 97,2 | 92,3 | 99,5 | 98,7 |
| 1968 Dezember | 94,8 | 99,0 | 107,0 | 93,5 | 96,1 | 93,6 | 97,3 | 97,6 | 91,1 | 97,1 | 96,3 | 97,2 | 92,3 | 99,5 | 98,7 |
| 1969 Januar | 95,0 | 98,8 | 107,0 | 94,5 | 96,3 | 93,7 | 97,2 | 97,3 | 91,4 | 97,4 | 96,5 | 97,6 | 96,3 | 99,7 | 99,5 |
| 1969 Februar | 95,1 | 98,7 | 107,3 | 94,7 | 96,6 | 93,7 | 97,2 | 97,3 | 91,4 | 97,7 | 96,6 | 97,8 | 97,0 | 99,7 | 99,5 |
| 1969 März | 95,1 | 98,6 | 107,3 | 94,5 | 96,5 | 93,9 | 97,1 | 97,3 | 91,5 | 97,7 | 96,7 | 97,9 | 97,0 | 99,7 | 99,5 |
| 1969 April | 95,0 | 98,4 | 107,1 | 94,8 | 96,5 | 93,8 | 96,2 | 97,0 | 91,7 | 97,8 | 97,1 | 97,9 | 97,0 | 99,7 | 99,5 |
| 1969 Mai | 95,1 | 98,4 | 107,1 | 95,1 | 96,6 | 93,8 | 96,2 | 97,0 | 91,7 | 97,8 | 97,1 | 97,9 | 97,0 | 99,7 | 99,5 |
| 1969 Juni | 95,2 | 98,3 | 107,5 | 94,9 | 96,8 | 93,9 | 96,4 | 97,0 | 91,8 | 97,8 | 97,2 | 97,9 | 97,0 | 99,7 | 99,5 |
| 1969 Juli | 95,3 | 98,3 | 108,4 | 95,0 | 96,8 | 94,1 | 97,0 | 97,3 | 91,9 | 97,8 | 97,3 | 97,9 | 97,0 | 99,7 | 99,5 |
| 1969 August | 95,4 | 98,5 | 108,4 | 95,3 | 96,8 | 94,1 | 97,0 | 97,4 | 91,8 | 98,5 | 97,4 | 98,7 | 98,9 | 99,7 | 99,5 |
| 1969 September | 95,5 | 98,5 | 108,4 | 95,8 | 97,3 | 94,2 | 97,1 | 97,4 | 92,0 | 98,5 | 97,6 | 98,7 | 98,9 | 99,7 | 99,5 |
| 1969 Oktober | 95,8 | 98,7 | 108,4 | 95,9 | 97,5 | 94,5 | 97,1 | 97,4 | 92,3 | 98,6 | 97,9 | 98,7 | 98,9 | 99,7 | 99,5 |
| 1969 November | 96,0 | 98,8 | 109,1 | 96,5 | 97,5 | 94,6 | 97,3 | 97,5 | 92,4 | 98,6 | 98,2 | 98,7 | 98,9 | 99,7 | 99,5 |
| 1969 Dezember | 96,2 | 98,9 | 109,9 | 97,2 | 97,8 | 94,7 | 97,4 | 97,7 | 92,5 | 98,7 | 98,3 | 98,7 | 98,9 | 99,7 | 99,5 |
| 1970 Januar | 98,6 | 99,0 | 109,9 | 97,9 | 99,0 | 98,4 | 97,6 | 97,8 | 99,0 | 99,0 | 98,7 | 99,1 | 98,9 | 100,0 | 99,5 |
| 1970 Februar | 98,8 | 99,2 | 99,5 | 98,0 | 99,1 | 98,8 | 98,7 | 98,0 | 99,1 | 99,5 | 99,2 | 99,5 | 99,9 | 100,0 | 99,5 |
| 1970 März | 99,2 | 99,5 | 99,4 | 98,4 | 99,3 | 99,4 | 99,7 | 98,1 | 99,5 | 99,5 | 99,3 | 99,5 | 99,9 | 100,0 | 99,5 |
| 1970 April | 99,7 | 100,0 | 99,3 | 99,2 | 99,4 | 99,8 | 100,1 | 100,1 | 99,6 | 99,6 | 99,5 | 99,6 | 99,9 | 100,0 | 99,5 |
| 1970 Mai | 99,7 | 100,0 | 99,2 | 99,3 | 99,6 | 99,8 | 100,2 | 100,1 | 99,6 | 99,6 | 99,7 | 99,6 | 99,9 | 100,0 | 99,5 |
| 1970 Juni | 99,9 | 100,1 | 99,1 | 99,6 | 99,6 | 100,0 | 100,2 | 100,2 | 99,8 | 99,8 | 99,9 | 99,7 | 99,9 | 100,0 | 99,5 |
| 1970 Juli | 100,0 | 100,1 | 99,1 | 99,8 | 99,8 | 100,1 | 100,3 | 100,5 | 99,9 | 100,2 | 100,2 | 100,2 | 99,9 | 100,0 | 100,5 |
| 1970 August | 100,1 | 100,1 | 99,0 | 100,0 | 100,2 | 100,2 | 100,3 | 100,6 | 100,0 | 100,5 | 100,4 | 100,5 | 100,4 | 100,0 | 100,5 |
| 1970 September | 100,3 | 100,2 | 99,0 | 100,6 | 100,6 | 100,4 | 100,4 | 100,7 | 100,4 | 100,5 | 100,5 | 100,5 | 100,4 | 100,0 | 100,5 |
| 1970 Oktober | 100,7 | 100,6 | 98,9 | 100,8 | 100,7 | 100,8 | 100,6 | 100,9 | 100,9 | 100,6 | 100,7 | 100,5 | 100,4 | 100,0 | 100,5 |
| 1970 November | 101,4 | 100,7 | 98,9 | 103,2 | 101,2 | 101,1 | 100,8 | 101,3 | 101,1 | 100,6 | 100,8 | 100,6 | 100,4 | 100,0 | 100,5 |
| 1970 Dezember | 101,5 | 100,5 | 98,8 | 103,6 | 101,4 | 101,2 | 100,9 | 101,6 | 101,2 | 100,7 | 101,0 | 100,6 | 100,4 | 100,0 | 100,5 |
| 1971 Januar | 102,3 | 100,8 | 98,8 | 106,1 | 101,9 | 101,7 | 101,1 | 102,2 | 101,6 | 105,1 | 101,6 | 105,6 | 100,4 | 106,4 | 112,0 |
| 1971 Februar | 102,9 | 100,9 | 98,8 | 106,4 | 102,4 | 102,5 | 102,2 | 103,0 | 102,1 | 105,4 | 102,3 | 105,9 | 100,6 | 106,4 | 112,0 |
| 1971 März | 103,5 | 101,0 | 99,0 | 106,7 | 102,6 | 103,3 | 105,1 | 103,5 | 102,2 | 105,5 | 102,7 | 105,9 | 100,6 | 106,4 | 112,0 |
| 1971 April | 104,0 | 101,0 | 99,2 | 107,2 | 103,6 | 103,9 | 105,4 | 103,7 | 102,9 | 105,6 | 103,0 | 106,0 | 100,6 | 106,4 | 112,0 |
| 1971 Mai | 104,2 | 100,9 | 99,3 | 107,6 | 104,4 | 104,0 | 105,6 | 104,0 | 102,9 | 105,7 | 103,2 | 106,1 | 100,6 | 106,4 | 112,0 |
| 1971 Juni | 104,5 | 100,9 | 99,2 | 108,1 | 104,8 | 104,3 | 105,6 | 104,2 | 103,3 | 105,8 | 103,4 | 106,1 | 100,6 | 106,4 | 112,0 |
| 1971 Juli | 104,6 | 100,9 | 99,1 | 108,4 | 105,0 | 104,4 | 105,7 | 104,3 | 103,3 | 105,9 | 103,6 | 106,2 | 100,6 | 106,4 | 112,0 |
| 1971 August | 105,0 | 101,2 | 99,0 | 108,4 | 105,9 | 104,9 | 105,8 | 104,4 | 104,0 | 105,5 | 103,7 | 110,3 | 103,9 | 106,4 | 118,8 |
| 1971 September | 105,3 | 101,3 | 99,0 | 108,6 | 106,9 | 105,3 | 105,9 | 104,7 | 104,7 | 105,6 | 104,0 | 110,3 | 103,9 | 106,4 | 118,8 |
| 1971 Oktober | 105,6 | 101,3 | 98,8 | 109,1 | 107,8 | 105,6 | 106,0 | 104,9 | 105,0 | 105,6 | 104,2 | 110,4 | 103,9 | 106,4 | 118,8 |
| 1971 November | 106,0 | 101,5 | 98,8 | 109,7 | 107,9 | 105,9 | 106,1 | 105,0 | 105,4 | 105,7 | 104,4 | 110,4 | 103,9 | 106,4 | 118,8 |
| 1971 Dezember | 106,2 | 101,5 | 98,8 | 110,2 | 108,4 | 106,0 | 106,2 | 105,3 | 105,4 | 105,7 | 104,5 | 110,4 | 103,9 | 106,4 | 118,8 |
| 1972 Januar | 106,6 | 101,6 | 98,6 | 110,4 | 109,1 | 106,5 | 106,7 | 105,7 | 105,8 | 110,1 | 104,8 | 110,8 | 103,9 | 117,8 | 118,8 |
| 1972 Februar | 107,0 | 101,8 | 98,6 | 110,4 | 109,7 | 107,0 | 107,4 | 106,0 | 106,2 | 110,6 | 105,7 | 111,3 | 104,9 | 117,8 | 118,8 |
| 1972 März | 107,2 | 101,8 | 98,4 | 110,6 | 110,0 | 107,4 | 108,0 | 106,3 | 106,3 | 110,7 | 106,1 | 111,3 | 104,9 | 117,8 | 118,8 |
| 1972 April | 107,5 | 101,9 | 98,3 | 111,4 | 110,2 | 107,6 | 108,3 | 106,5 | 106,4 | 110,8 | 106,2 | 111,4 | 104,9 | 117,8 | 118,8 |
| 1972 Mai | 107,6 | 101,9 | 98,2 | 111,5 | 110,5 | 107,8 | 108,4 | 106,7 | 106,4 | 110,8 | 106,5 | 111,4 | 104,9 | 117,8 | 118,8 |
| 1972 Juni | 107,9 | 101,8 | 98,2 | 111,7 | 110,6 | 108,1 | 108,6 | 107,2 | 106,8 | 110,9 | 107,1 | 111,5 | 104,9 | 117,8 | 118,8 |
| 1972 Juli | 108,3 | 101,7 | 98,1 | 111,7 | 111,0 | 108,5 | 108,9 | 107,6 | 107,3 | 111,1 | 107,6 | 111,5 | 104,9 | 117,8 | 118,8 |
| 1972 August | 108,3 | 101,8 | 98,2 | 111,6 | 111,1 | 108,7 | 109,0 | 108,0 | 107,3 | 113,3 | 108,3 | 114,0 | 111,5 | 117,8 | 118,8 |
| 197 | | | | | | | | | | | | | | | |

II. Preisindex für die Lebenshaltung

5. Kfz-Anschaffung und - Unterhaltung ("Kraftfahrer-Preisindex")¹⁾
 Sonderrechnung aus dem Preisindex für die Lebenshaltung aller privaten Haushalte
 1970 = 100

| Gegenstand der Nachweisung | Insgesamt | Darunter | | | | | | | | |
|----------------------------|-----------|---------------------|-------------|--------------|--|--------------------------------------|---------------|-------------|------------------------------|------------|
| | | Personen-kraftwagen | Motor-räder | Kraft-stoffe | Ersatzteile, Zu-behör u. Auto-pflegemittel | Reparaturen, Inspektion, Wagenwäsche | Garagen-miete | Fahr-schule | Kfz-Haftpflicht-versicherung | Kfz-Steuer |
| Umrechnungs-faktor | . | . | . | . | . | . | . | . | . | . |
| Gewichtung | 94,75 | 33,32 | 0,23 | 19,99 | 7,65 | 11,03 | 2,56 | 1,51 | 8,98 | 5,63 |
| 1968 D | 97,5 | 94,2 | 95,3 | 110,2 | 94,7 | 89,3 | 97,0 | 85,7 | 96,1 | 100,0 |
| 1969 D | 96,8 | 95,2 | 95,9 | 101,9 | 95,8 | 92,1 | 98,1 | 87,1 | 98,4 | 100,0 |
| 1970 D | 100 | 100 | 100 | 100 | 100 | 100 | 100 | 100 | 100 | 100 |
| 1971 D | 110,1 | 106,3 | 107,4 | 105,2 | 104,3 | 114,8 | 102,2 | 107,0 | 144,5 | 100,0 |
| 1972 D | 116,1 | 111,8 | 115,0 | 110,6 | 104,9 | 126,0 | 105,4 | 114,0 | 156,4 | 100,0 |
| 1973 D | 123,2 | 116,2 | 118,6 | 124,2 | 106,8 | 137,3 | 107,8 | 122,1 | 164,7 | 100,0 |
| 1968 Januar | 97,4 | 93,7 | 94,7 | 111,6 | 94,5 | 88,3 | 96,6 | 86,1 | 96,1 | 100,0 |
| Februar | 97,3 | 93,7 | 94,7 | 111,0 | 94,5 | 88,3 | 96,8 | 86,1 | 96,1 | 100,0 |
| März | 97,1 | 93,7 | 94,7 | 110,2 | 94,5 | 88,6 | 96,9 | 86,1 | 96,1 | 100,0 |
| April | 97,1 | 93,7 | 94,7 | 109,9 | 94,5 | 88,7 | 97,0 | 86,1 | 96,1 | 100,0 |
| Mai | 97,1 | 93,7 | 94,7 | 109,8 | 94,5 | 88,7 | 97,0 | 86,0 | 96,1 | 100,0 |
| Juni | 97,1 | 93,7 | 94,7 | 109,7 | 94,5 | 88,7 | 97,1 | 86,0 | 96,1 | 100,0 |
| Juli | 97,2 | 94,7 | 95,9 | 110,3 | 94,8 | 89,5 | 97,1 | 85,2 | 96,1 | 100,0 |
| August | 97,8 | 94,7 | 95,9 | 110,4 | 94,8 | 89,8 | 97,1 | 85,2 | 96,1 | 100,0 |
| September | 97,8 | 94,7 | 95,9 | 110,4 | 94,8 | 90,1 | 97,1 | 85,2 | 96,1 | 100,0 |
| Oktober | 97,8 | 94,8 | 95,9 | 110,4 | 94,8 | 90,1 | 97,1 | 85,2 | 96,1 | 100,0 |
| November | 97,9 | 94,8 | 95,9 | 110,4 | 94,8 | 90,3 | 97,0 | 85,2 | 96,1 | 100,0 |
| Dezember | 97,5 | 94,8 | 95,9 | 108,8 | 94,8 | 90,3 | 97,4 | 84,9 | 96,1 | 100,0 |
| 1969 Januar | 96,9 | 94,8 | 95,9 | 104,8 | 94,9 | 90,3 | 97,6 | 85,2 | 98,4 | 100,0 |
| Februar | 96,9 | 94,8 | 95,9 | 104,5 | 95,0 | 90,4 | 97,9 | 85,3 | 98,4 | 100,0 |
| März | 96,9 | 94,8 | 95,9 | 104,3 | 95,0 | 90,7 | 97,9 | 85,3 | 98,4 | 100,0 |
| April | 96,9 | 94,8 | 95,9 | 103,9 | 95,0 | 91,3 | 97,9 | 85,6 | 98,4 | 100,0 |
| Mai | 96,8 | 94,8 | 95,9 | 103,4 | 95,1 | 91,4 | 98,0 | 85,5 | 98,4 | 100,0 |
| Juni | 96,7 | 94,8 | 95,9 | 102,7 | 95,1 | 91,8 | 98,0 | 85,5 | 98,4 | 100,0 |
| Juli | 96,7 | 94,8 | 95,9 | 102,4 | 96,3 | 91,9 | 98,1 | 85,7 | 98,4 | 100,0 |
| August | 96,6 | 95,1 | 95,9 | 101,2 | 96,3 | 92,4 | 98,1 | 85,7 | 98,4 | 100,0 |
| September | 96,3 | 95,1 | 95,9 | 99,4 | 96,4 | 92,7 | 98,3 | 85,7 | 98,4 | 100,0 |
| Oktober | 96,5 | 95,5 | 95,9 | 98,8 | 96,5 | 93,3 | 98,4 | 90,6 | 98,4 | 100,0 |
| November | 96,6 | 95,5 | 95,9 | 98,7 | 96,7 | 94,0 | 98,6 | 92,3 | 98,4 | 100,0 |
| Dezember | 97,5 | 97,7 | 95,9 | 98,8 | 97,6 | 94,2 | 98,7 | 93,1 | 98,4 | 100,0 |
| 1970 Januar | 98,5 | 99,0 | 99,5 | 98,8 | 97,9 | 95,7 | 99,0 | 98,3 | 98,4 | 100,0 |
| Februar | 98,6 | 99,2 | 99,8 | 98,7 | 98,1 | 95,9 | 99,3 | 98,7 | 98,4 | 100,0 |
| März | 98,7 | 99,2 | 99,8 | 98,6 | 98,5 | 96,5 | 99,7 | 99,3 | 98,4 | 100,0 |
| April | 98,9 | 99,2 | 99,8 | 98,8 | 98,9 | 97,4 | 99,7 | 99,5 | 98,4 | 100,0 |
| Mai | 99,0 | 99,2 | 99,8 | 98,6 | 99,2 | 98,3 | 99,8 | 100,2 | 98,4 | 100,0 |
| Juni | 99,2 | 99,2 | 99,8 | 99,4 | 99,3 | 98,7 | 100,0 | 100,5 | 98,4 | 100,0 |
| Juli | 99,8 | 99,2 | 99,8 | 99,7 | 100,2 | 100,2 | 100,1 | 100,4 | 101,6 | 100,0 |
| August | 100,5 | 100,3 | 99,8 | 100,1 | 100,5 | 101,2 | 100,4 | 100,5 | 101,6 | 100,0 |
| September | 101,0 | 100,7 | 99,8 | 101,3 | 100,9 | 102,4 | 100,4 | 100,6 | 101,6 | 100,0 |
| Oktober | 101,3 | 100,7 | 99,8 | 101,7 | 101,8 | 103,2 | 100,5 | 100,6 | 101,6 | 100,0 |
| November | 101,6 | 100,7 | 101,1 | 102,0 | 102,0 | 104,8 | 100,7 | 100,7 | 101,6 | 100,0 |
| Dezember | 103,0 | 103,5 | 101,1 | 102,1 | 102,6 | 105,6 | 100,7 | 100,7 | 101,6 | 100,0 |
| 1971 Januar | 106,9 | 104,5 | 104,5 | 102,2 | 102,9 | 108,0 | 101,0 | 101,7 | 136,0 | 100,0 |
| Februar | 107,6 | 105,6 | 104,3 | 102,8 | 103,1 | 109,6 | 101,4 | 104,4 | 136,0 | 100,0 |
| März | 108,7 | 105,6 | 104,3 | 105,3 | 103,3 | 112,9 | 101,3 | 105,0 | 136,0 | 100,0 |
| April | 108,8 | 105,6 | 104,3 | 105,6 | 103,3 | 112,9 | 101,3 | 106,3 | 136,0 | 100,0 |
| Mai | 109,1 | 105,9 | 104,3 | 106,4 | 103,6 | 113,6 | 101,7 | 106,5 | 136,0 | 100,0 |
| Juni | 109,3 | 106,0 | 107,9 | 106,9 | 103,6 | 115,0 | 102,2 | 106,8 | 136,0 | 100,0 |
| Juli | 109,3 | 106,0 | 107,9 | 106,9 | 103,6 | 115,3 | 102,3 | 107,2 | 136,0 | 100,0 |
| August | 111,3 | 106,0 | 107,9 | 106,3 | 104,7 | 116,7 | 102,6 | 107,7 | 156,4 | 100,0 |
| September | 112,0 | 107,3 | 107,9 | 105,7 | 105,4 | 117,3 | 103,1 | 107,8 | 156,4 | 100,0 |
| Oktober | 112,3 | 107,6 | 111,7 | 105,4 | 105,7 | 118,3 | 103,1 | 110,1 | 156,4 | 100,0 |
| November | 112,2 | 107,6 | 111,7 | 104,7 | 105,8 | 118,8 | 103,2 | 110,4 | 156,4 | 100,0 |
| Dezember | 112,2 | 107,6 | 111,7 | 104,4 | 105,8 | 119,0 | 103,3 | 110,3 | 156,4 | 100,0 |
| 1972 Januar | 113,0 | 109,1 | 111,7 | 104,1 | 105,1 | 122,1 | 103,8 | 111,0 | 156,4 | 100,0 |
| Februar | 114,1 | 111,6 | 115,0 | 103,9 | 104,8 | 122,2 | 104,0 | 111,9 | 156,4 | 100,0 |
| März | 115,9 | 111,8 | 115,3 | 111,6 | 104,7 | 123,4 | 104,5 | 113,5 | 156,4 | 100,0 |
| April | 116,1 | 111,9 | 115,3 | 111,7 | 104,6 | 124,2 | 104,7 | 113,7 | 156,4 | 100,0 |
| Mai | 116,2 | 111,9 | 115,3 | 111,7 | 104,5 | 124,9 | 105,2 | 113,9 | 156,4 | 100,0 |
| Juni | 116,2 | 111,9 | 115,3 | 111,6 | 104,4 | 125,7 | 105,4 | 114,3 | 156,4 | 100,0 |
| Juli | 116,4 | 111,9 | 115,3 | 111,6 | 104,3 | 126,7 | 105,7 | 114,5 | 156,4 | 100,0 |
| August | 116,4 | 111,9 | 115,3 | 111,5 | 104,8 | 127,1 | 106,0 | 114,5 | 156,4 | 100,0 |
| September | 116,8 | 112,3 | 115,3 | 111,9 | 105,0 | 128,1 | 106,2 | 114,8 | 156,4 | 100,0 |
| Oktober | 117,0 | 112,3 | 115,3 | 111,8 | 105,1 | 129,0 | 106,2 | 114,9 | 156,4 | 100,0 |
| November | 117,1 | 112,3 | 115,4 | 111,9 | 105,9 | 129,5 | 106,3 | 115,5 | 156,4 | 100,0 |
| Dezember | 117,5 | 112,3 | 115,4 | 113,5 | 106,0 | 129,8 | 106,5 | 115,4 | 156,4 | 100,0 |
| 1973 Januar | 117,9 | 112,3 | 115,4 | 114,5 | 105,9 | 131,2 | 106,8 | 116,6 | 156,4 | 100,0 |
| Februar | 119,0 | 113,9 | 115,4 | 115,6 | 105,9 | 132,9 | 106,9 | 117,5 | 156,4 | 100,0 |
| März | 120,5 | 116,6 | 119,2 | 116,3 | 106,0 | 134,9 | 107,0 | 118,3 | 156,4 | 100,0 |
| April | 120,6 | 116,6 | 119,2 | 116,4 | 106,0 | 135,5 | 107,6 | 121,2 | 156,4 | 100,0 |
| Mai | 120,8 | 116,8 | 119,2 | 116,5 | 106,0 | 136,2 | 107,6 | 121,9 | 156,4 | 100,0 |
| Juni | 121,5 | 116,8 | 119,2 | 119,3 | 106,2 | 137,0 | 107,9 | 122,2 | 156,4 | 100,0 |
| Juli | 125,9 | 116,8 | 119,2 | 131,6 | 107,0 | 137,9 | 107,9 | 123,7 | 172,9 | 100,0 |
| August | 126,0 | 116,8 | 119,2 | 131,5 | 107,2 | 138,5 | 107,9 | 123,8 | 172,9 | 100,0 |
| September | 125,8 | 116,8 | 119,2 | 129,7 | 107,7 | 139,5 | 108,4 | 124,4 | 172,9 | 100,0 |
| Oktober | 125,8 | 116,8 | 119,2 | 129,3 | 107,9 | 140,4 | 108,5 | 124,6 | 172,9 | 100,0 |
| November | 126,6 | 116,8 | 119,2 | 132,3 | 107,7 | 141,8 | 108,6 | 124,7 | 172,9 | 100,0 |
| Dezember | 127,8 | 116,8 | 119,2 | 137,9 | 107,7 | 141,9 | 108,7 | 125,6 | 172,9 | 100,0 |

1) Kraftfahrzeuge, Kraftstoffe, sonstige Waren und Dienstleistungen für eigene Kraftfahrzeuge, Kfz-Haftpflichtversicherung, Kfz-Steuer.

II. Preisindex für die Lebenshaltung
C. 4-Personen-Haushalte von Angestellten und Beamten mit höherem Einkommen
1. Nach Hauptgruppen
1970 = 100

| Gegenstand der Nachweisung | Gesamt-lebens-haltung. | Hauptgruppe | | | | | | | | Persönliche Ausstattung; sonstige Waren und Dienstleistungen |
|----------------------------|------------------------|----------------------------|------------------|----------------|--------------------------------|---|--|---------------------------------------|---------------------------------------|--|
| | | Nahrungs- und Genuß-mittel | Kleidung, Schuhe | Wohnungs-miete | Elektrizität, Gas, Brennstoffe | Übrige Waren und Dienstleistungen für die Haushalts-führung | Waren und Dienstleistungen | | | |
| | | | | | | | für Verkehrs-zwecke, Nachrichten-über-mittlung | für die Körper- u. Gesund-heitspflege | für Bildungs-u. Unter-haltungs-zwecke | |
| Umrechnungs-faktor | 0,82220 | 0,87330 | 0,86624 | 0,63505 | 0,86796 | 0,89655 | 0,88475 | 0,66181 | 0,78978 | 0,82642 |
| Gewichtung | 1000 | 267,15 | 99,75 | 131,07 | 35,35 | 97,11 | 141,54 | 61,03 | 78,73 | 88,27 |
| 1968 D | 95,1 | 95,8 | 95,2 | 90,3 | 97,6 | 96,0 | 97,7 | 91,6 | 95,0 | 96,6 |
| 1969 D | 96,8 | 97,8 | 96,1 | 96,1 | 97,1 | 96,3 | 97,1 | 94,3 | 96,1 | 98,2 |
| 1970 D | 100 | 100 | 100 | 100 | 100 | 100 | 100 | 100 | 100 | 100 |
| 1971 D | 105,4 | 104,1 | 106,0 | 105,8 | 103,9 | 105,0 | 106,5 | 107,9 | 104,5 | 106,5 |
| 1972 D | 111,1 | 110,0 | 112,4 | 112,2 | 106,9 | 109,2 | 113,8 | 115,5 | 108,1 | 110,7 |
| 1973 D | 118,7 | 117,7 | 120,9 | 119,6 | 124,3 | 113,7 | 121,9 | 123,8 | 113,6 | 116,2 |
| 1968 Januar | 94,8 | 96,5 | 95,2 | 87,7 | 98,6 | 96,2 | 97,5 | 90,8 | 94,3 | 95,7 |
| Februar | 95,0 | 96,2 | 95,1 | 88,1 | 99,4 | 97,2 | 97,4 | 91,0 | 94,7 | 96,3 |
| März | 95,0 | 96,1 | 95,1 | 88,9 | 98,3 | 97,1 | 97,3 | 91,0 | 94,8 | 96,3 |
| April | 95,1 | 96,2 | 95,1 | 89,4 | 96,7 | 97,4 | 97,3 | 91,0 | 94,9 | 96,3 |
| Mai | 95,0 | 96,0 | 95,1 | 89,9 | 95,6 | 96,5 | 97,3 | 91,1 | 95,0 | 96,3 |
| Juni | 95,1 | 96,4 | 95,1 | 90,3 | 95,7 | 96,2 | 97,3 | 91,1 | 95,0 | 96,3 |
| Juli | 95,1 | 95,7 | 95,2 | 90,7 | 96,2 | 96,2 | 97,9 | 91,8 | 95,0 | 96,4 |
| August | 95,0 | 95,0 | 95,2 | 90,9 | 96,5 | 94,9 | 98,0 | 91,9 | 95,0 | 97,2 |
| September | 94,9 | 94,6 | 95,3 | 91,3 | 97,5 | 94,5 | 98,0 | 92,0 | 95,1 | 97,2 |
| Oktober | 95,2 | 95,2 | 95,4 | 91,8 | 98,6 | 94,5 | 98,0 | 92,1 | 95,1 | 97,2 |
| November | 95,6 | 96,0 | 95,4 | 92,1 | 99,0 | 95,3 | 98,0 | 92,3 | 95,3 | 97,2 |
| Dezember | 95,7 | 96,2 | 95,4 | 92,7 | 99,0 | 95,7 | 97,8 | 92,5 | 95,4 | 97,2 |
| 1969 Januar | 96,2 | 97,0 | 95,6 | 94,2 | 99,3 | 96,5 | 97,1 | 92,9 | 95,7 | 97,5 |
| Februar | 96,4 | 97,2 | 95,6 | 94,5 | 98,3 | 97,6 | 97,1 | 93,1 | 95,7 | 97,8 |
| März | 96,5 | 97,5 | 95,7 | 95,0 | 97,9 | 97,1 | 97,1 | 93,4 | 95,7 | 97,8 |
| April | 96,6 | 98,1 | 95,8 | 95,6 | 96,4 | 96,1 | 97,1 | 93,5 | 95,6 | 97,9 |
| Mai | 96,8 | 98,3 | 95,9 | 95,9 | 96,2 | 96,1 | 97,1 | 93,7 | 95,8 | 97,9 |
| Juni | 96,8 | 98,4 | 95,9 | 96,2 | 95,9 | 96,2 | 97,1 | 93,7 | 95,8 | 97,9 |
| Juli | 96,8 | 98,3 | 96,0 | 96,4 | 95,6 | 95,5 | 97,1 | 93,8 | 96,0 | 97,9 |
| August | 96,7 | 97,9 | 96,0 | 96,6 | 95,7 | 94,6 | 97,1 | 94,5 | 96,2 | 98,6 |
| September | 96,8 | 97,6 | 96,3 | 96,8 | 96,1 | 95,2 | 96,8 | 95,1 | 96,3 | 98,6 |
| Oktober | 97,0 | 97,4 | 96,7 | 97,0 | 97,6 | 95,9 | 96,9 | 95,5 | 96,7 | 98,6 |
| November | 97,3 | 97,6 | 97,0 | 97,2 | 97,9 | 96,9 | 97,0 | 95,8 | 96,8 | 98,7 |
| Dezember | 97,7 | 98,0 | 97,2 | 97,3 | 98,4 | 97,9 | 97,8 | 96,1 | 97,0 | 98,7 |
| 1970 Januar | 98,7 | 99,4 | 98,1 | 97,8 | 99,1 | 99,5 | 98,6 | 97,2 | 98,4 | 99,1 |
| Februar | 99,0 | 99,7 | 98,4 | 98,3 | 98,9 | 99,6 | 98,7 | 98,0 | 98,7 | 99,5 |
| März | 99,3 | 100,0 | 98,9 | 98,8 | 98,6 | 99,9 | 98,9 | 98,4 | 99,3 | 99,5 |
| April | 99,6 | 100,3 | 99,3 | 99,1 | 97,8 | 100,0 | 99,1 | 98,9 | 99,7 | 99,6 |
| Mai | 99,7 | 100,4 | 99,5 | 99,5 | 97,8 | 99,6 | 99,2 | 99,4 | 99,7 | 99,7 |
| Juni | 99,9 | 100,6 | 99,6 | 99,8 | 98,0 | 99,9 | 99,4 | 99,8 | 99,9 | 99,8 |
| Juli | 99,9 | 100,5 | 99,7 | 100,0 | 98,3 | 98,9 | 99,7 | 100,2 | 100,0 | 100,2 |
| August | 100,2 | 100,1 | 100,0 | 100,4 | 100,1 | 99,1 | 100,4 | 100,7 | 100,2 | 100,4 |
| September | 100,3 | 99,4 | 100,6 | 100,8 | 101,4 | 99,5 | 100,9 | 100,9 | 100,3 | 100,5 |
| Oktober | 100,7 | 99,5 | 101,5 | 101,4 | 102,5 | 100,3 | 101,1 | 101,3 | 100,8 | 100,5 |
| November | 101,2 | 99,9 | 102,1 | 102,0 | 103,5 | 101,5 | 101,3 | 102,3 | 101,4 | 100,6 |
| Dezember | 101,6 | 100,2 | 102,3 | 102,2 | 104,1 | 102,0 | 102,5 | 102,7 | 101,6 | 100,6 |
| 1971 Januar | 102,9 | 101,5 | 103,0 | 102,7 | 104,9 | 104,0 | 103,2 | 104,4 | 102,3 | 104,5 |
| Februar | 103,6 | 102,5 | 103,6 | 103,3 | 106,0 | 104,5 | 104,0 | 105,5 | 102,9 | 104,8 |
| März | 104,3 | 103,2 | 104,3 | 104,1 | 106,3 | 104,7 | 105,3 | 106,0 | 103,4 | 104,9 |
| April | 104,7 | 103,8 | 104,8 | 104,9 | 104,7 | 104,9 | 105,5 | 106,8 | 104,0 | 105,0 |
| Mai | 105,0 | 104,2 | 105,3 | 105,2 | 103,9 | 104,7 | 105,8 | 107,5 | 104,1 | 105,1 |
| Juni | 105,3 | 104,6 | 105,6 | 105,7 | 103,4 | 104,7 | 106,2 | 107,9 | 104,5 | 105,1 |
| Juli | 105,7 | 105,1 | 105,8 | 106,2 | 103,1 | 104,6 | 107,2 | 108,3 | 104,7 | 105,2 |
| August | 105,8 | 104,4 | 106,2 | 106,5 | 102,0 | 104,0 | 107,5 | 108,9 | 105,0 | 108,6 |
| September | 106,3 | 104,4 | 107,2 | 107,0 | 102,9 | 104,6 | 108,1 | 109,2 | 105,3 | 108,6 |
| Oktober | 106,7 | 104,5 | 108,0 | 107,9 | 102,4 | 105,8 | 108,3 | 109,8 | 105,6 | 108,7 |
| November | 107,1 | 105,0 | 108,7 | 108,1 | 103,1 | 106,7 | 108,2 | 110,1 | 105,9 | 108,8 |
| Dezember | 107,4 | 105,6 | 108,9 | 108,5 | 104,4 | 107,2 | 108,2 | 110,3 | 106,1 | 108,8 |
| 1972 Januar | 108,5 | 107,1 | 109,7 | 109,1 | 105,8 | 109,1 | 109,3 | 111,4 | 106,5 | 109,0 |
| Februar | 109,1 | 107,7 | 110,3 | 109,7 | 107,1 | 108,9 | 110,5 | 112,5 | 106,9 | 109,4 |
| März | 109,7 | 108,1 | 110,9 | 110,4 | 106,6 | 109,0 | 112,2 | 113,3 | 107,2 | 109,5 |
| April | 109,9 | 108,4 | 111,3 | 110,8 | 106,1 | 108,7 | 112,3 | 114,0 | 107,5 | 109,6 |
| Mai | 110,1 | 108,8 | 111,6 | 111,1 | 106,0 | 108,9 | 112,4 | 114,6 | 107,6 | 109,7 |
| Juni | 110,5 | 109,5 | 111,8 | 111,5 | 105,5 | 109,3 | 112,5 | 115,2 | 107,8 | 109,7 |
| Juli | 111,3 | 110,3 | 112,2 | 112,0 | 105,4 | 108,6 | 115,6 | 116,3 | 108,1 | 109,8 |
| August | 111,5 | 109,9 | 112,5 | 112,8 | 105,6 | 107,9 | 115,7 | 116,8 | 108,1 | 112,0 |
| September | 112,5 | 111,9 | 113,5 | 113,7 | 106,5 | 108,7 | 116,1 | 117,1 | 108,6 | 112,2 |
| Oktober | 113,0 | 112,3 | 114,6 | 114,6 | 108,1 | 109,7 | 116,2 | 117,5 | 109,1 | 112,3 |
| November | 113,6 | 112,9 | 115,3 | 115,1 | 109,2 | 110,8 | 116,3 | 118,3 | 109,3 | 112,4 |
| Dezember | 114,0 | 113,5 | 115,6 | 115,3 | 111,1 | 111,1 | 116,7 | 118,6 | 109,9 | 112,4 |
| 1973 Januar | 115,1 | 114,7 | 116,6 | 116,7 | 113,1 | 112,9 | 117,1 | 119,1 | 111,1 | 112,7 |
| Februar | 115,9 | 115,5 | 117,4 | 117,2 | 114,4 | 113,0 | 118,6 | 120,7 | 111,6 | 113,6 |
| März | 116,7 | 116,1 | 118,4 | 117,9 | 114,6 | 113,2 | 120,1 | 121,4 | 112,4 | 113,8 |
| April | 117,3 | 117,6 | 119,5 | 118,4 | 113,5 | 113,1 | 120,4 | 122,0 | 112,9 | 114,0 |
| Mai | 117,9 | 118,4 | 120,2 | 119,0 | 115,6 | 113,5 | 120,6 | 123,0 | 113,0 | 114,1 |
| Juni | 118,5 | 118,9 | 120,7 | 119,3 | 115,8 | 113,8 | 121,3 | 123,5 | 113,3 | 114,6 |
| Juli | 119,1 | 118,7 | 121,0 | 119,8 | 122,2 | 114,2 | 123,7 | 124,3 | 113,6 | 114,6 |
| August | 119,2 | 117,8 | 121,5 | 120,3 | 121,4 | 112,6 | 123,8 | 125,2 | 114,2 | 118,9 |
| September | 119,5 | 117,4 | 122,6 | 120,9 | 124,2 | 113,2 | 123,7 | 125,6 | 114,6 | 119,0 |
| Oktober | 120,3 | 118,2 | 123,9 | 121,4 | 129,3 | 114,2 | 123,7 | 126,4 | 115,3 | 119,2 |
| November | 121,7 | 119,5 | 124,5 | 122,1 | 146,0 | 115,4 | 124,4 | 126,9 | 115,6 | 119,3 |
| Dezember | 122,6 | 120,1 | 124,7 | 122,4 | 157,5 | 116,2 | 125,5 | 127,7 | 116,0 | 119,3 |

II. Preisindex für die Lebenshaltung
C. 4-Personen-Haushalte von Angestellten und Beamten mit höherem Einkommen
2. Nach Waren, Leistungen und Wohnungsnutzung
1970 = 100

| Gegenstand der Nachwei- sung | Gesamt- lebens- haltung | Verbrauchs- und Gebrauchsgüter | | | | | Dienst- leistungen und Reparaturen | Wohnungs- und Garagen- nutzung |
|---------------------------------------|-------------------------------|--------------------------------|----------------|-------------|--|---------|---|---|
| | | insgesamt | Nahrungsmittel | | andere Verbrauchs- und Gebrauchsgüter | | | |
| | | | zusammen | davon | | | | |
| | | | | Saisonwaren | sonstige Nahrungsmittel | | | |
| Umrechnungs- faktor | 0,82220 | 0,90233 | 0,88868 | 1,05385 | 0,85714 | 0,90748 | 0,70916 | 0,64758 |
| Gewichtung | 1000 | 628,49 | 175,06 | 28,28 | 146,78 | 453,43 | 232,87 | 138,64 |
| 1968 D | 95,1 | 96,6 | 95,5 | 97,0 | 95,2 | 97,0 | 93,9 | 90,7 |
| 1969 D | 96,8 | 97,3 | 98,1 | 104,8 | 96,9 | 97,0 | 95,9 | 96,2 |
| 1970 D | 100 | 100 | 100 | 100 | 100 | 100 | 100 | 100 |
| 1971 D | 105,4 | 104,6 | 104,5 | 106,2 | 104,2 | 104,6 | 107,5 | 105,7 |
| 1972 D | 111,1 | 109,5 | 110,3 | 113,0 | 109,8 | 109,2 | 115,1 | 111,8 |
| 1973 D | 118,7 | 116,8 | 118,3 | 126,2 | 116,8 | 116,3 | 123,3 | 119,0 |
| 1968 Januar | 94,8 | 97,0 | 96,6 | 99,8 | 96,0 | 97,1 | 92,9 | 88,2 |
| Februar | 95,0 | 97,0 | 96,1 | 99,7 | 95,4 | 97,4 | 93,2 | 88,6 |
| März | 95,0 | 96,9 | 96,0 | 100,2 | 95,2 | 97,2 | 93,4 | 89,3 |
| April | 95,1 | 96,9 | 96,1 | 101,9 | 95,0 | 97,2 | 93,4 | 89,8 |
| Mai | 95,0 | 96,6 | 95,9 | 101,8 | 94,7 | 96,9 | 93,5 | 90,3 |
| Juni | 95,1 | 96,7 | 96,4 | 105,8 | 94,6 | 96,8 | 93,6 | 90,6 |
| Juli | 95,1 | 96,5 | 95,2 | 98,1 | 94,6 | 97,0 | 93,9 | 91,0 |
| August | 95,0 | 96,0 | 94,1 | 89,4 | 95,0 | 96,8 | 94,3 | 91,2 |
| September | 94,9 | 95,9 | 93,5 | 84,8 | 95,1 | 96,8 | 94,4 | 91,6 |
| Oktober | 95,2 | 96,2 | 94,3 | 89,7 | 95,2 | 96,9 | 94,4 | 92,1 |
| November | 95,6 | 96,6 | 95,5 | 95,2 | 95,6 | 97,1 | 94,6 | 92,4 |
| Dezember | 95,7 | 96,8 | 96,0 | 97,1 | 95,7 | 97,1 | 94,6 | 93,0 |
| 1969 Januar | 96,2 | 97,1 | 97,2 | 103,5 | 96,0 | 97,1 | 94,9 | 94,4 |
| Februar | 96,4 | 97,3 | 97,5 | 104,7 | 96,1 | 97,3 | 95,1 | 94,7 |
| März | 96,5 | 97,3 | 97,8 | 106,3 | 96,2 | 97,1 | 95,2 | 95,1 |
| April | 96,6 | 97,3 | 98,7 | 111,7 | 96,2 | 96,8 | 95,4 | 95,7 |
| Mai | 96,8 | 97,4 | 99,0 | 113,2 | 96,3 | 96,8 | 95,4 | 96,0 |
| Juni | 96,8 | 97,4 | 99,1 | 113,2 | 96,4 | 96,7 | 95,7 | 96,3 |
| Juli | 96,8 | 97,3 | 99,0 | 111,7 | 96,6 | 96,6 | 95,7 | 96,5 |
| August | 96,7 | 96,9 | 98,4 | 106,3 | 96,8 | 96,4 | 96,2 | 96,7 |
| September | 96,8 | 97,0 | 97,9 | 100,7 | 97,4 | 96,6 | 96,5 | 96,9 |
| Oktober | 97,0 | 97,1 | 97,4 | 95,8 | 97,0 | 96,6 | 96,7 | 97,1 |
| November | 97,3 | 97,4 | 97,6 | 94,8 | 98,1 | 97,3 | 96,9 | 97,3 |
| Dezember | 97,7 | 98,0 | 98,1 | 95,1 | 98,7 | 97,9 | 97,0 | 97,4 |
| 1970 Januar | 98,7 | 99,1 | 99,9 | 103,5 | 99,2 | 98,8 | 98,1 | 97,9 |
| Februar | 99,0 | 99,3 | 100,1 | 104,7 | 99,2 | 99,0 | 98,5 | 98,3 |
| März | 99,3 | 99,6 | 100,5 | 106,1 | 99,4 | 99,3 | 98,8 | 98,8 |
| April | 99,6 | 99,8 | 100,7 | 106,4 | 99,6 | 99,5 | 99,1 | 99,2 |
| Mai | 99,7 | 99,8 | 100,7 | 105,9 | 99,7 | 99,5 | 99,4 | 99,5 |
| Juni | 99,9 | 100,0 | 100,9 | 106,8 | 99,8 | 99,6 | 99,8 | 99,8 |
| Juli | 99,9 | 99,8 | 100,6 | 104,3 | 99,9 | 99,5 | 100,2 | 100,0 |
| August | 100,2 | 99,9 | 99,9 | 99,0 | 100,1 | 99,9 | 100,6 | 100,4 |
| September | 100,3 | 99,9 | 98,7 | 89,9 | 100,4 | 100,3 | 100,9 | 100,8 |
| Oktober | 100,7 | 100,3 | 98,8 | 88,6 | 100,7 | 100,9 | 101,2 | 101,4 |
| November | 101,2 | 100,9 | 99,4 | 91,9 | 100,9 | 101,5 | 101,6 | 101,9 |
| Dezember | 101,6 | 101,4 | 99,7 | 92,9 | 101,1 | 102,1 | 101,8 | 102,1 |
| 1971 Januar | 102,9 | 102,6 | 101,6 | 102,8 | 101,4 | 103,0 | 104,0 | 102,6 |
| Februar | 103,6 | 103,4 | 102,8 | 105,4 | 102,3 | 103,6 | 104,6 | 103,2 |
| März | 104,3 | 104,0 | 103,7 | 109,5 | 102,6 | 104,2 | 105,4 | 104,0 |
| April | 104,7 | 104,3 | 104,5 | 112,0 | 103,0 | 104,3 | 105,9 | 104,7 |
| Mai | 105,0 | 104,5 | 104,9 | 111,2 | 103,7 | 104,4 | 106,2 | 105,0 |
| Juni | 105,3 | 104,7 | 105,2 | 111,3 | 104,0 | 104,5 | 106,7 | 105,6 |
| Juli | 105,7 | 104,9 | 105,9 | 113,5 | 104,4 | 104,5 | 107,6 | 106,0 |
| August | 105,8 | 104,5 | 104,6 | 103,3 | 104,8 | 104,4 | 109,3 | 106,3 |
| September | 106,3 | 104,8 | 104,6 | 100,7 | 105,4 | 104,9 | 109,7 | 106,8 |
| Oktober | 106,7 | 105,2 | 104,7 | 99,0 | 105,8 | 105,4 | 110,1 | 107,6 |
| November | 107,1 | 105,7 | 105,3 | 101,4 | 106,1 | 105,8 | 110,4 | 107,9 |
| Dezember | 107,4 | 106,1 | 106,1 | 104,7 | 106,4 | 106,0 | 110,5 | 108,2 |
| 1972 Januar | 108,5 | 107,3 | 107,4 | 110,3 | 106,9 | 107,2 | 111,6 | 108,8 |
| Februar | 109,1 | 107,9 | 108,0 | 112,0 | 107,3 | 107,8 | 112,2 | 109,4 |
| März | 109,7 | 108,5 | 108,5 | 112,6 | 107,7 | 108,5 | 112,6 | 110,1 |
| April | 109,9 | 108,6 | 108,7 | 111,7 | 108,1 | 108,6 | 112,9 | 110,5 |
| Mai | 110,1 | 108,9 | 109,3 | 113,6 | 108,5 | 108,7 | 113,2 | 110,8 |
| Juni | 110,5 | 109,2 | 110,3 | 115,2 | 109,4 | 108,8 | 113,6 | 111,2 |
| Juli | 111,3 | 109,4 | 111,3 | 118,9 | 109,8 | 108,7 | 116,0 | 111,7 |
| August | 111,5 | 109,2 | 110,5 | 111,5 | 110,3 | 108,7 | 117,1 | 112,4 |
| September | 112,5 | 110,4 | 111,4 | 111,3 | 111,4 | 110,0 | 117,5 | 113,2 |
| Oktober | 113,0 | 111,0 | 111,9 | 110,8 | 112,1 | 110,7 | 117,8 | 114,1 |
| November | 113,6 | 111,6 | 112,7 | 112,9 | 112,7 | 111,2 | 118,2 | 114,7 |
| Dezember | 114,0 | 112,2 | 113,5 | 115,5 | 113,1 | 111,7 | 118,4 | 114,9 |
| 1973 Januar | 115,1 | 113,3 | 115,0 | 120,5 | 113,9 | 112,7 | 119,2 | 116,1 |
| Februar | 115,9 | 114,0 | 115,9 | 123,4 | 114,4 | 113,3 | 120,5 | 116,6 |
| März | 116,7 | 114,9 | 116,6 | 125,2 | 114,9 | 114,2 | 121,1 | 117,3 |
| April | 117,3 | 115,6 | 118,6 | 134,5 | 115,5 | 114,5 | 121,6 | 117,8 |
| Mai | 117,9 | 116,2 | 119,5 | 137,4 | 116,1 | 115,0 | 122,0 | 118,3 |
| Juni | 118,5 | 116,9 | 120,1 | 137,9 | 116,7 | 115,7 | 122,5 | 118,7 |
| Juli | 119,1 | 117,4 | 119,6 | 132,4 | 117,1 | 116,5 | 123,5 | 119,1 |
| August | 119,2 | 117,0 | 118,0 | 120,1 | 117,5 | 116,6 | 125,0 | 119,6 |
| September | 119,5 | 117,2 | 117,3 | 113,1 | 118,1 | 117,1 | 125,5 | 120,2 |
| Oktober | 120,3 | 118,2 | 118,3 | 116,3 | 118,7 | 118,1 | 126,0 | 120,7 |
| November | 121,7 | 120,1 | 120,2 | 125,7 | 119,2 | 120,0 | 126,3 | 121,4 |
| Dezember | 122,6 | 121,3 | 121,0 | 127,5 | 119,7 | 121,5 | 126,7 | 121,7 |

II. Preisindex für die Lebenshaltung
D. 4-Personen-Arbeitnehmerhaushalte mit mittlerem Einkommen
des alleinverdienenden Haushaltsvorstandes

1. Nach Hauptgruppen

1970 = 100

| Gegenstand der Nachweisung | Gesamt-lebens-haltung | Hauptgruppe | | | | | | | | Persönliche Ausstattung; sonstige Waren und Dienstleistungen |
|----------------------------|-----------------------|---------------------------|------------------|----------------|--------------------------------|--|----------------|--------------------------------|-----------------------------------|--|
| | | Nahrungs- und Genußmittel | Kleidung, Schuhe | Wohnungs-miete | Elektrizität, Gas, Brennstoffe | Übrige Waren und Dienstleistungen für die Haushaltsführung | Verkehrsmittel | Waren und Dienstleistungen für | Bildungs- u. Unterhaltungs-zwecke | |
| Umrechnungs-faktor | 0,81936 | 0,86404 | 0,84987 | 0,60644 | 0,83333 | 0,89372 | 0,84093 | 0,75726 | 0,81977 | 0,78436 |
| Gewichtung | 1000 | 368,35 | 102,11 | 145,64 | 43,94 | 85,27 | 102,13 | 33,87 | 68,69 | 50,00 |
| 1968 D | 95,0 | 95,7 | 95,1 | 89,5 | 96,9 | 96,4 | 98,0 | 94,8 | 94,3 | 96,3 |
| 1969 D | 96,9 | 97,6 | 96,1 | 96,2 | 97,1 | 96,6 | 97,3 | 96,2 | 95,3 | 98,0 |
| 1970 D | 100 | 100 | 100 | 100 | 100 | 100 | 100 | 100 | 100 | 100 |
| 1971 D | 105,1 | 103,8 | 106,1 | 105,8 | 103,4 | 104,6 | 106,3 | 105,6 | 104,7 | 110,6 |
| 1972 D | 110,7 | 109,7 | 112,5 | 112,0 | 107,3 | 108,6 | 112,9 | 111,0 | 108,5 | 115,8 |
| 1973 D | 118,2 | 117,7 | 120,9 | 119,4 | 120,4 | 112,6 | 120,6 | 117,5 | 114,3 | 122,3 |
| 1968 Januar | 94,8 | 96,6 | 95,1 | 86,6 | 97,0 | 96,7 | 97,8 | 93,9 | 93,7 | 95,3 |
| Februar | 94,8 | 96,1 | 95,0 | 87,1 | 98,0 | 97,5 | 97,7 | 94,3 | 94,0 | 95,9 |
| März | 94,8 | 96,0 | 95,0 | 87,9 | 97,5 | 97,4 | 97,6 | 94,3 | 94,1 | 96,0 |
| April | 94,9 | 96,1 | 94,9 | 88,4 | 95,9 | 97,7 | 97,6 | 94,3 | 94,2 | 96,0 |
| Mai | 94,9 | 96,1 | 94,9 | 89,1 | 95,2 | 96,9 | 97,6 | 94,4 | 94,3 | 95,9 |
| Juni | 95,0 | 96,1 | 95,0 | 89,4 | 95,3 | 96,6 | 97,6 | 94,4 | 94,3 | 95,9 |
| Juli | 95,0 | 96,1 | 95,0 | 90,0 | 96,0 | 96,5 | 98,2 | 95,2 | 94,4 | 96,0 |
| August | 94,7 | 94,8 | 95,1 | 90,2 | 96,3 | 95,4 | 98,3 | 95,3 | 94,3 | 96,8 |
| September | 94,7 | 94,5 | 95,1 | 90,6 | 97,0 | 95,1 | 98,3 | 95,3 | 94,4 | 96,8 |
| Oktober | 95,0 | 95,0 | 95,3 | 91,2 | 97,9 | 95,1 | 98,3 | 95,3 | 94,4 | 96,8 |
| November | 95,5 | 95,8 | 95,3 | 91,6 | 98,2 | 95,7 | 98,3 | 95,3 | 94,5 | 96,8 |
| Dezember | 95,7 | 96,2 | 95,3 | 92,1 | 98,2 | 96,2 | 98,1 | 95,4 | 94,6 | 96,8 |
| 1969 Januar | 96,3 | 96,9 | 95,5 | 94,1 | 98,4 | 96,8 | 97,4 | 95,8 | 94,8 | 97,3 |
| Februar | 96,5 | 97,1 | 95,5 | 94,5 | 97,8 | 97,7 | 97,4 | 95,8 | 94,8 | 97,6 |
| März | 96,6 | 97,3 | 95,6 | 95,0 | 97,5 | 97,3 | 97,4 | 95,9 | 94,9 | 97,6 |
| April | 96,8 | 97,9 | 95,7 | 95,6 | 96,2 | 96,4 | 97,4 | 95,9 | 94,8 | 97,7 |
| Mai | 96,9 | 98,1 | 95,8 | 96,0 | 95,9 | 96,4 | 97,3 | 96,0 | 95,0 | 97,7 |
| Juni | 97,0 | 98,2 | 95,9 | 96,3 | 95,9 | 96,5 | 97,4 | 96,0 | 95,1 | 97,7 |
| Juli | 97,0 | 98,0 | 95,9 | 96,6 | 95,7 | 95,8 | 97,3 | 96,0 | 95,3 | 97,7 |
| August | 96,8 | 97,6 | 95,9 | 96,8 | 95,8 | 95,1 | 97,3 | 96,0 | 95,4 | 98,4 |
| September | 96,9 | 97,5 | 96,2 | 97,0 | 96,3 | 95,6 | 97,0 | 96,6 | 95,8 | 98,5 |
| Oktober | 97,0 | 97,3 | 96,6 | 97,2 | 98,0 | 96,2 | 97,0 | 96,6 | 95,8 | 98,5 |
| November | 97,3 | 97,5 | 96,9 | 97,3 | 98,4 | 97,1 | 97,1 | 96,8 | 96,0 | 98,5 |
| Dezember | 97,7 | 98,1 | 97,1 | 97,4 | 98,8 | 98,0 | 97,9 | 97,1 | 96,2 | 98,6 |
| 1970 Januar | 98,9 | 99,5 | 98,0 | 97,9 | 99,2 | 99,5 | 98,7 | 98,1 | 98,4 | 98,9 |
| Februar | 99,2 | 99,8 | 98,4 | 98,4 | 99,2 | 99,6 | 98,9 | 98,6 | 98,6 | 99,3 |
| März | 99,5 | 100,1 | 98,9 | 98,8 | 99,0 | 99,8 | 99,1 | 99,0 | 99,2 | 99,4 |
| April | 99,7 | 100,4 | 99,2 | 99,2 | 98,3 | 100,0 | 99,2 | 99,3 | 99,7 | 99,5 |
| Mai | 99,8 | 100,5 | 99,5 | 99,4 | 98,2 | 99,7 | 99,3 | 99,5 | 99,7 | 99,5 |
| Juni | 100,0 | 100,6 | 99,6 | 99,7 | 98,7 | 100,0 | 99,5 | 99,8 | 99,9 | 99,7 |
| Juli | 100,0 | 100,4 | 99,7 | 100,0 | 98,9 | 99,1 | 99,8 | 100,1 | 100,0 | 100,3 |
| August | 100,1 | 100,0 | 100,0 | 100,4 | 100,1 | 99,2 | 100,2 | 100,3 | 100,2 | 100,6 |
| September | 100,1 | 99,3 | 100,6 | 100,8 | 101,0 | 99,6 | 100,6 | 100,5 | 100,3 | 100,6 |
| Oktober | 100,5 | 99,4 | 101,5 | 101,4 | 101,9 | 100,3 | 100,8 | 100,9 | 100,8 | 100,7 |
| November | 101,0 | 99,8 | 102,1 | 102,0 | 102,5 | 101,4 | 101,0 | 101,7 | 101,5 | 100,7 |
| Dezember | 101,4 | 100,1 | 102,4 | 102,1 | 103,0 | 101,8 | 102,6 | 102,0 | 101,7 | 100,8 |
| 1971 Januar | 102,7 | 101,4 | 103,1 | 102,7 | 103,6 | 103,6 | 103,2 | 103,3 | 102,3 | 107,8 |
| Februar | 103,4 | 102,3 | 103,7 | 103,3 | 104,4 | 104,1 | 103,8 | 103,9 | 102,9 | 108,1 |
| März | 104,1 | 103,0 | 104,4 | 104,2 | 104,6 | 104,3 | 105,2 | 104,3 | 103,6 | 108,2 |
| April | 104,5 | 103,6 | 104,9 | 104,9 | 103,5 | 104,5 | 105,4 | 105,0 | 104,2 | 108,3 |
| Mai | 104,8 | 104,0 | 105,4 | 105,2 | 102,9 | 104,4 | 105,7 | 105,6 | 104,4 | 108,4 |
| Juni | 105,0 | 104,3 | 105,7 | 105,8 | 102,7 | 104,3 | 106,2 | 105,6 | 104,7 | 108,4 |
| Juli | 105,4 | 104,8 | 105,9 | 106,2 | 102,6 | 104,3 | 106,9 | 105,9 | 104,9 | 108,5 |
| August | 105,5 | 104,0 | 106,3 | 106,6 | 102,1 | 103,7 | 107,1 | 106,2 | 105,3 | 113,7 |
| September | 105,9 | 104,2 | 107,3 | 107,1 | 102,9 | 104,3 | 107,8 | 106,3 | 105,9 | 113,8 |
| Oktober | 106,3 | 104,3 | 108,2 | 107,8 | 102,6 | 105,3 | 108,0 | 106,8 | 105,9 | 113,8 |
| November | 106,7 | 104,8 | 108,8 | 108,0 | 103,7 | 105,2 | 107,9 | 107,0 | 106,2 | 113,9 |
| Dezember | 107,1 | 105,4 | 109,0 | 108,3 | 104,6 | 106,6 | 107,9 | 107,2 | 106,4 | 113,9 |
| 1972 Januar | 108,2 | 106,8 | 109,9 | 109,0 | 106,2 | 108,4 | 109,2 | 108,2 | 106,9 | 114,1 |
| Februar | 108,7 | 107,2 | 110,4 | 109,6 | 107,1 | 108,2 | 110,3 | 108,9 | 107,3 | 114,6 |
| März | 109,3 | 107,6 | 111,0 | 110,3 | 106,8 | 108,4 | 112,0 | 109,5 | 107,6 | 114,7 |
| April | 109,5 | 107,9 | 111,4 | 110,7 | 106,3 | 108,1 | 112,1 | 110,2 | 107,9 | 114,7 |
| Mai | 109,7 | 108,2 | 111,7 | 110,9 | 106,2 | 108,4 | 112,2 | 110,5 | 108,0 | 114,8 |
| Juni | 110,1 | 109,0 | 111,9 | 111,4 | 106,0 | 108,7 | 112,3 | 110,8 | 108,3 | 114,9 |
| Juli | 110,7 | 109,8 | 112,3 | 111,9 | 106,1 | 108,1 | 114,0 | 111,4 | 108,6 | 115,0 |
| August | 110,8 | 109,4 | 112,6 | 112,6 | 106,5 | 107,5 | 114,1 | 111,9 | 108,7 | 117,2 |
| September | 111,7 | 111,7 | 113,6 | 113,5 | 107,4 | 108,1 | 114,5 | 112,1 | 109,1 | 117,4 |
| Oktober | 112,7 | 112,2 | 114,6 | 114,3 | 108,7 | 109,0 | 114,6 | 112,6 | 109,6 | 117,5 |
| November | 112,7 | 112,7 | 115,4 | 114,9 | 109,6 | 110,0 | 114,7 | 113,0 | 109,8 | 117,5 |
| Dezember | 113,7 | 113,4 | 115,6 | 115,1 | 110,8 | 110,3 | 115,1 | 113,4 | 110,5 | 117,6 |
| 1973 Januar | 114,8 | 114,7 | 116,7 | 116,4 | 112,6 | 111,8 | 115,5 | 114,1 | 111,5 | 117,9 |
| Februar | 115,6 | 115,4 | 117,5 | 117,0 | 113,7 | 111,9 | 117,2 | 115,1 | 112,1 | 118,8 |
| März | 116,3 | 116,0 | 118,5 | 117,7 | 113,9 | 112,2 | 118,7 | 115,7 | 112,9 | 119,0 |
| April | 117,1 | 117,5 | 119,6 | 118,1 | 113,1 | 112,1 | 119,0 | 116,2 | 113,5 | 119,2 |
| Mai | 117,7 | 118,3 | 120,2 | 118,7 | 114,4 | 112,5 | 119,2 | 116,9 | 113,6 | 119,3 |
| Juni | 118,3 | 119,0 | 120,7 | 119,1 | 116,7 | 112,8 | 120,0 | 117,3 | 113,9 | 119,8 |
| Juli | 118,7 | 118,6 | 121,1 | 119,5 | 118,8 | 111,9 | 122,5 | 117,8 | 114,2 | 123,2 |
| August | 118,7 | 117,7 | 121,5 | 120,1 | 118,7 | 111,7 | 122,6 | 118,4 | 115,0 | 125,7 |
| September | 118,9 | 117,4 | 122,6 | 120,6 | 120,8 | 112,2 | 122,5 | 118,8 | 115,4 | 125,8 |
| Oktober | 119,8 | 118,2 | 123,9 | 121,1 | 124,4 | 112,1 | 122,4 | 119,4 | 116,0 | 126,1 |
| November | 121,1 | 119,5 | 124,4 | 121,8 | 124,9 | 114,3 | 123,1 | 119,8 | 116,3 | 126,2 |
| Dezember | 121,9 | 120,1 | 124,6 | 122,2 | 142,2 | 114,9 | 124,1 | 120,2 | 116,6 | 126,2 |

II. Preisindex für die Lebenshaltung
D. 4-Personenhaushalte mit mittlerem Einkommen des alleinverdienenden Haushaltsvorstandes
2. Nach Bedarfsgruppen
1970 = 100

| Gegenstand der Nachweisung | Gesamt-lebens-haltung | Bedarfsgruppe | | | | | | | | |
|----------------------------|-----------------------|---------------|-------------------------|---------|-------------------------|---------|------------|----------------------------|------------------------------------|---------|
| | | Ernährung | Getränke und Tabakwaren | Wohnung | Heizung und Beleuchtung | Hausrat | Bekleidung | Reinigung und Körperpflege | Bildung, Unterhaltung und Erholung | Verkehr |
| Umrechnungs-faktor | 0,81936 | 0,86047 | 0,88097 | 0,61072 | 0,83621 | 0,94450 | 0,84821 | 0,79949 | 0,74799 | 0,84224 |
| Gewichtung | 1000 | 271,35 | 97,00 | 146,68 | 45,12 | 88,89 | 104,08 | 48,38 | 80,52 | 117,98 |
| 1968 D | 95,0 | 95,0 | 97,5 | 89,5 | 96,9 | 96,6 | 95,1 | 95,7 | 93,9 | 97,9 |
| 1969 D | 96,9 | 97,7 | 97,4 | 96,1 | 97,1 | 96,7 | 96,0 | 96,9 | 95,5 | 97,5 |
| 1970 D | 100 | 100 | 100 | 100 | 100 | 100 | 100 | 100 | 100 | 100 |
| 1971 D | 105,1 | 104,3 | 102,5 | 105,9 | 103,4 | 104,1 | 106,0 | 105,0 | 104,4 | 109,2 |
| 1972 D | 110,7 | 110,3 | 108,0 | 112,1 | 107,3 | 107,8 | 112,5 | 109,7 | 108,9 | 115,9 |
| 1973 D | 118,2 | 118,5 | 115,4 | 119,4 | 120,1 | 111,7 | 121,1 | 115,0 | 115,6 | 123,2 |
| 1968 Januar | 94,8 | 96,2 | 97,7 | 86,6 | 97,0 | 97,0 | 95,0 | 94,9 | 92,9 | 97,7 |
| Februar | 94,8 | 95,6 | 97,6 | 87,1 | 98,0 | 97,8 | 95,0 | 94,9 | 93,5 | 97,7 |
| März | 94,9 | 95,4 | 97,6 | 87,9 | 97,4 | 97,7 | 95,0 | 95,3 | 93,6 | 97,6 |
| April | 94,9 | 95,5 | 97,6 | 88,4 | 95,9 | 97,9 | 95,1 | 95,3 | 93,7 | 97,6 |
| Mai | 94,9 | 95,2 | 97,6 | 89,1 | 95,2 | 97,2 | 94,9 | 95,3 | 93,8 | 97,6 |
| Juni | 95,0 | 95,6 | 97,5 | 89,4 | 95,4 | 96,8 | 95,0 | 95,3 | 93,7 | 97,6 |
| Juli | 94,9 | 94,6 | 97,5 | 89,9 | 96,0 | 96,7 | 95,0 | 96,1 | 93,9 | 98,2 |
| August | 94,7 | 93,8 | 97,5 | 90,2 | 96,3 | 95,6 | 95,0 | 96,1 | 94,3 | 98,2 |
| September | 94,7 | 93,4 | 97,5 | 90,6 | 97,0 | 95,3 | 95,1 | 96,1 | 94,4 | 98,2 |
| Oktober | 95,0 | 94,1 | 97,5 | 91,2 | 97,9 | 95,3 | 95,2 | 96,2 | 94,4 | 98,2 |
| November | 95,5 | 95,3 | 97,5 | 91,6 | 98,2 | 95,8 | 95,3 | 96,2 | 94,5 | 98,2 |
| Dezember | 95,7 | 95,7 | 97,4 | 92,1 | 98,2 | 96,3 | 95,3 | 96,3 | 94,6 | 98,0 |
| 1969 Januar | 96,3 | 96,8 | 97,4 | 94,0 | 98,4 | 96,9 | 95,4 | 96,6 | 94,8 | 97,6 |
| Februar | 96,5 | 97,0 | 97,4 | 94,5 | 97,8 | 97,8 | 95,3 | 96,6 | 94,9 | 97,6 |
| März | 96,6 | 97,3 | 97,4 | 95,0 | 97,5 | 97,4 | 95,6 | 96,7 | 95,0 | 97,6 |
| April | 96,8 | 98,1 | 97,3 | 95,6 | 96,2 | 96,5 | 95,7 | 96,7 | 95,0 | 97,6 |
| Mai | 96,9 | 98,4 | 97,3 | 96,0 | 95,9 | 96,5 | 95,8 | 96,8 | 95,1 | 97,6 |
| Juni | 97,0 | 98,5 | 97,3 | 96,3 | 95,9 | 96,5 | 95,8 | 96,8 | 95,3 | 97,6 |
| Juli | 97,0 | 98,3 | 97,3 | 96,3 | 95,7 | 96,6 | 95,9 | 96,8 | 95,2 | 97,6 |
| August | 96,8 | 97,7 | 97,3 | 96,7 | 95,9 | 96,7 | 95,9 | 96,8 | 95,3 | 97,6 |
| September | 96,9 | 97,5 | 97,3 | 96,9 | 96,7 | 96,2 | 95,9 | 97,0 | 95,8 | 97,5 |
| Oktober | 97,0 | 97,2 | 97,4 | 96,9 | 96,9 | 96,7 | 96,2 | 97,1 | 96,0 | 97,3 |
| November | 97,3 | 97,5 | 97,3 | 97,1 | 97,3 | 96,4 | 96,6 | 97,3 | 96,1 | 97,3 |
| Dezember | 97,7 | 98,1 | 98,0 | 97,4 | 98,7 | 98,1 | 97,1 | 97,7 | 96,4 | 98,0 |
| 1970 Januar | 98,9 | 99,7 | 98,8 | 97,9 | 99,2 | 99,5 | 98,0 | 98,4 | 98,4 | 98,8 |
| Februar | 99,2 | 100,0 | 99,2 | 98,3 | 99,2 | 99,7 | 98,4 | 98,8 | 98,8 | 98,9 |
| März | 99,5 | 100,3 | 99,5 | 98,8 | 99,0 | 99,9 | 98,9 | 99,0 | 99,3 | 99,1 |
| April | 99,7 | 100,6 | 99,8 | 99,1 | 98,4 | 100,1 | 99,2 | 99,4 | 99,6 | 99,2 |
| Mai | 99,8 | 100,6 | 100,1 | 99,4 | 98,2 | 99,5 | 99,5 | 99,5 | 99,7 | 99,3 |
| Juni | 100,0 | 100,8 | 100,1 | 99,7 | 98,7 | 100,0 | 99,6 | 99,8 | 99,9 | 99,5 |
| Juli | 100,0 | 100,5 | 100,2 | 100,0 | 98,9 | 99,1 | 99,7 | 100,1 | 100,0 | 100,0 |
| August | 100,1 | 100,0 | 100,3 | 100,4 | 100,1 | 99,3 | 100,0 | 100,3 | 100,2 | 100,3 |
| September | 100,1 | 98,9 | 100,4 | 100,9 | 101,0 | 99,5 | 100,6 | 100,5 | 100,4 | 100,7 |
| Oktober | 100,5 | 99,0 | 100,5 | 101,4 | 101,9 | 100,2 | 101,5 | 100,9 | 100,8 | 100,9 |
| November | 101,0 | 99,6 | 100,5 | 102,0 | 102,5 | 101,2 | 102,1 | 101,5 | 101,3 | 101,0 |
| Dezember | 101,4 | 99,9 | 100,6 | 102,2 | 103,0 | 101,6 | 102,3 | 101,7 | 101,5 | 102,4 |
| 1971 Januar | 102,7 | 101,6 | 100,9 | 102,8 | 103,6 | 103,3 | 103,0 | 102,8 | 102,0 | 105,8 |
| Februar | 103,4 | 102,8 | 101,2 | 103,3 | 104,4 | 103,8 | 103,7 | 103,4 | 102,6 | 106,3 |
| März | 104,1 | 103,5 | 101,8 | 104,2 | 104,6 | 104,0 | 104,4 | 103,7 | 103,2 | 107,6 |
| April | 104,5 | 104,2 | 102,1 | 104,9 | 103,5 | 104,1 | 104,9 | 104,4 | 103,7 | 107,8 |
| Mai | 104,8 | 104,6 | 102,4 | 105,2 | 102,9 | 104,0 | 105,4 | 104,7 | 103,9 | 108,0 |
| Juni | 105,0 | 104,8 | 102,7 | 105,8 | 102,7 | 103,8 | 105,7 | 104,9 | 104,2 | 108,4 |
| Juli | 105,4 | 105,4 | 102,9 | 106,3 | 102,7 | 103,8 | 105,9 | 105,2 | 104,4 | 109,0 |
| August | 105,5 | 104,4 | 103,1 | 106,6 | 102,2 | 103,3 | 106,3 | 105,5 | 105,4 | 110,9 |
| September | 105,9 | 104,6 | 103,2 | 107,2 | 103,0 | 103,6 | 107,3 | 105,9 | 105,6 | 111,4 |
| Oktober | 106,3 | 104,7 | 103,2 | 107,9 | 102,7 | 104,6 | 108,1 | 106,1 | 105,9 | 111,6 |
| November | 106,7 | 105,3 | 103,3 | 108,1 | 103,8 | 105,5 | 108,8 | 106,3 | 106,1 | 111,6 |
| Dezember | 107,1 | 106,1 | 103,4 | 108,3 | 104,6 | 105,9 | 109,0 | 106,5 | 106,3 | 111,6 |
| 1972 Januar | 108,2 | 107,3 | 105,1 | 109,1 | 106,2 | 107,5 | 109,8 | 107,4 | 106,7 | 112,7 |
| Februar | 108,7 | 107,9 | 105,4 | 109,7 | 107,0 | 107,5 | 110,4 | 107,9 | 107,2 | 113,7 |
| März | 109,3 | 108,4 | 105,6 | 110,4 | 106,9 | 107,6 | 111,0 | 108,4 | 107,5 | 115,1 |
| April | 109,5 | 108,6 | 105,7 | 110,7 | 106,3 | 107,3 | 111,4 | 108,9 | 107,8 | 115,2 |
| Mai | 109,7 | 109,1 | 105,8 | 111,0 | 106,3 | 107,6 | 111,7 | 109,2 | 107,9 | 115,3 |
| Juni | 110,1 | 110,1 | 105,8 | 111,4 | 106,0 | 107,9 | 111,9 | 109,5 | 108,1 | 115,4 |
| Juli | 110,7 | 111,2 | 106,0 | 111,9 | 106,1 | 107,3 | 112,3 | 110,0 | 108,4 | 116,8 |
| August | 110,8 | 110,6 | 106,1 | 112,7 | 106,5 | 106,7 | 112,6 | 110,3 | 109,8 | 116,9 |
| September | 112,1 | 111,5 | 112,5 | 113,5 | 107,4 | 107,3 | 113,6 | 110,6 | 110,2 | 117,3 |
| Oktober | 112,7 | 112,0 | 112,6 | 114,4 | 108,7 | 108,1 | 114,7 | 111,0 | 110,6 | 117,4 |
| November | 113,2 | 112,8 | 112,7 | 115,0 | 109,5 | 109,1 | 115,4 | 111,3 | 110,7 | 117,5 |
| Dezember | 113,7 | 113,6 | 113,0 | 115,2 | 110,8 | 109,3 | 115,7 | 111,6 | 111,3 | 117,8 |
| 1973 Januar | 114,8 | 115,0 | 113,7 | 116,5 | 112,5 | 110,8 | 116,8 | 112,2 | 112,2 | 118,2 |
| Februar | 115,6 | 115,9 | 114,0 | 117,0 | 113,5 | 110,9 | 117,6 | 113,0 | 113,1 | 119,6 |
| März | 116,3 | 116,6 | 114,5 | 117,7 | 113,7 | 111,2 | 118,6 | 113,4 | 113,8 | 121,0 |
| April | 117,1 | 118,4 | 115,0 | 118,2 | 113,0 | 111,1 | 119,7 | 113,9 | 114,3 | 121,2 |
| Mai | 117,7 | 119,4 | 115,3 | 118,7 | 114,2 | 111,6 | 120,3 | 114,5 | 114,4 | 121,4 |
| Juni | 118,3 | 120,2 | 115,7 | 119,1 | 116,5 | 112,0 | 120,9 | 114,8 | 114,8 | 122,1 |
| Juli | 118,7 | 119,6 | 115,8 | 119,6 | 118,6 | 111,2 | 121,2 | 115,2 | 114,9 | 125,6 |
| August | 118,7 | 118,4 | 116,0 | 120,1 | 118,4 | 111,0 | 121,7 | 115,6 | 117,2 | 125,6 |
| September | 118,9 | 117,8 | 116,1 | 120,7 | 120,6 | 111,4 | 122,7 | 116,0 | 117,5 | 125,6 |
| Oktober | 119,8 | 118,9 | 116,2 | 121,2 | 124,0 | 112,3 | 124,0 | 116,7 | 118,0 | 125,5 |
| November | 121,1 | 120,6 | 116,3 | 121,9 | 134,3 | 113,4 | 124,5 | 117,0 | 118,2 | 126,1 |
| Dezember | 121,9 | 121,4 | 116,5 | 122,3 | 141,4 | 114,0 | 124,7 | 117,3 | 118,5 | 127,0 |

II. Preisindex für die Lebenshaltung
D. 4-Personen-Arbeitnehmerhaushalte mit mittlerem Einkommen des alleinverdienenden Haushaltsvorstandes
3. Nach Dauerhaftigkeit und Wert der Güter
1970 = 100

| Gegenstand der Nachweisung | Gesamt- lebens- haltung | Verbrauchsgüter u. Reparaturen | | Gebrauchsgüter von mittlerer Lebensdauer und/oder begrenztem Wert | Langlebige hochwertige Gebrauchsgüter | Dienstleistungen und Wohnungsnutzung | |
|----------------------------------|-------------------------------|--------------------------------|-----------------------------|---|---|---|------------------------------|
| | | insgesamt | darunter Verbrauchsgüter | | | insgesamt | darunter Dienstleistungen |
| Umrechnungs- faktor | 0,81936 | 0,85828 | | 0,84835 | 0,96307 | 0,66667 | 0,74485 |
| Gewichtung | 1000 | 495,16 | 483,66 | 160,31 | 87,06 | 257,47 | 111,83 |
| 1968 D | 95,0 | 96,3 | 96,5 | 95,2 | 96,5 | 91,8 | 94,8 |
| 1969 D | 96,9 | 97,6 | 97,7 | 96,1 | 96,6 | 96,2 | 96,4 |
| 1970 D | 100 | 100 | 100 | 100 | 100 | 100 | 100 |
| 1971 D | 105,1 | 104,1 | 103,9 | 105,7 | 104,7 | 106,8 | 108,1 |
| 1972 D | 110,7 | 109,6 | 109,3 | 111,2 | 108,9 | 113,2 | 114,8 |
| 1973 D | 118,2 | 117,9 | 117,5 | 118,1 | 113,0 | 120,7 | 122,4 |
| 1968 Januar | 94,8 | 96,9 | 97,2 | 95,1 | 96,5 | 89,8 | 94,0 |
| Februar | 94,8 | 96,8 | 97,0 | 95,1 | 96,5 | 90,3 | 94,4 |
| März | 94,9 | 96,7 | 96,9 | 95,1 | 96,4 | 90,8 | 94,5 |
| April | 94,9 | 96,6 | 96,8 | 95,0 | 96,3 | 91,1 | 94,6 |
| Mai | 94,9 | 96,3 | 96,5 | 95,0 | 96,3 | 91,5 | 94,6 |
| Juni | 95,0 | 96,4 | 96,6 | 95,1 | 96,3 | 91,7 | 94,7 |
| Juli | 94,9 | 96,0 | 96,2 | 95,1 | 96,8 | 92,0 | 94,7 |
| August | 94,7 | 95,4 | 95,6 | 95,1 | 96,8 | 92,4 | 95,1 |
| September | 94,7 | 95,2 | 95,4 | 95,2 | 96,5 | 92,6 | 95,2 |
| Oktober | 95,0 | 95,7 | 95,9 | 95,3 | 96,5 | 93,0 | 95,2 |
| November | 95,5 | 96,5 | 96,6 | 95,3 | 96,5 | 93,2 | 95,3 |
| Dezember | 95,7 | 96,7 | 96,9 | 95,4 | 96,5 | 93,5 | 95,4 |
| 1969 Januar | 96,3 | 97,3 | 97,5 | 95,5 | 96,4 | 94,8 | 95,7 |
| Februar | 96,5 | 97,6 | 97,7 | 95,5 | 96,4 | 95,1 | 95,9 |
| März | 96,6 | 97,6 | 97,8 | 95,6 | 96,4 | 95,4 | 95,9 |
| April | 96,8 | 97,8 | 97,9 | 95,7 | 96,4 | 95,8 | 96,0 |
| Mai | 96,9 | 97,9 | 98,0 | 95,8 | 96,4 | 96,0 | 96,1 |
| Juni | 97,0 | 97,9 | 98,0 | 95,9 | 96,4 | 96,3 | 96,3 |
| Juli | 97,0 | 97,6 | 97,8 | 96,0 | 96,4 | 96,4 | 96,2 |
| August | 96,8 | 97,2 | 97,3 | 96,1 | 96,5 | 96,7 | 96,6 |
| September | 96,9 | 97,1 | 97,2 | 96,4 | 96,7 | 96,9 | 96,7 |
| Oktober | 97,0 | 97,2 | 97,3 | 96,7 | 96,8 | 97,0 | 96,9 |
| November | 97,3 | 97,5 | 97,6 | 96,9 | 97,0 | 97,2 | 97,0 |
| Dezember | 97,7 | 98,1 | 98,2 | 97,2 | 97,9 | 97,3 | 97,1 |
| 1970 Januar | 98,9 | 99,4 | 99,5 | 98,0 | 99,1 | 98,3 | 98,8 |
| Februar | 99,2 | 99,6 | 99,7 | 98,4 | 99,2 | 98,7 | 99,0 |
| März | 99,5 | 99,9 | 100,0 | 99,0 | 99,4 | 99,0 | 99,3 |
| April | 99,7 | 100,1 | 100,2 | 99,3 | 99,6 | 99,3 | 99,5 |
| Mai | 99,8 | 100,1 | 100,1 | 99,5 | 99,6 | 99,5 | 99,6 |
| Juni | 100,0 | 100,3 | 100,3 | 99,7 | 99,7 | 99,7 | 99,8 |
| Juli | 100,0 | 100,0 | 100,0 | 99,9 | 99,7 | 100,1 | 100,2 |
| August | 100,1 | 99,9 | 99,9 | 100,1 | 100,0 | 100,4 | 100,4 |
| September | 100,1 | 99,6 | 99,5 | 100,6 | 100,2 | 100,7 | 100,6 |
| Oktober | 100,5 | 99,8 | 99,7 | 101,4 | 100,4 | 101,1 | 100,8 |
| November | 101,0 | 100,4 | 100,3 | 101,9 | 100,7 | 101,5 | 101,0 |
| Dezember | 101,4 | 100,8 | 100,7 | 102,1 | 102,4 | 101,7 | 101,1 |
| 1971 Januar | 102,7 | 102,0 | 101,9 | 102,9 | 103,2 | 103,6 | 104,7 |
| Februar | 103,4 | 102,9 | 102,8 | 103,6 | 103,8 | 104,1 | 105,1 |
| März | 104,1 | 103,6 | 103,4 | 104,4 | 104,1 | 104,9 | 105,9 |
| April | 104,5 | 103,9 | 103,8 | 104,8 | 104,3 | 105,6 | 106,4 |
| Mai | 104,8 | 104,2 | 104,0 | 105,2 | 104,4 | 105,8 | 106,6 |
| Juni | 105,0 | 104,3 | 104,2 | 105,5 | 104,6 | 106,3 | 106,9 |
| Juli | 105,4 | 104,7 | 104,5 | 105,7 | 104,7 | 106,8 | 107,6 |
| August | 105,5 | 104,0 | 103,8 | 106,1 | 104,8 | 108,2 | 110,3 |
| September | 105,9 | 104,2 | 104,0 | 106,8 | 105,4 | 108,7 | 110,7 |
| Oktober | 106,3 | 104,4 | 104,2 | 107,5 | 105,7 | 109,1 | 110,9 |
| November | 106,7 | 105,0 | 104,8 | 108,0 | 105,8 | 109,3 | 111,1 |
| Dezember | 107,1 | 105,6 | 105,4 | 108,2 | 105,9 | 109,5 | 111,2 |
| 1972 Januar | 108,2 | 107,0 | 106,8 | 108,9 | 106,9 | 110,4 | 112,1 |
| Februar | 108,7 | 107,4 | 107,2 | 109,5 | 108,3 | 110,9 | 112,6 |
| März | 109,3 | 108,0 | 107,7 | 109,9 | 108,6 | 111,5 | 113,0 |
| April | 109,5 | 108,1 | 107,8 | 110,4 | 108,8 | 111,7 | 113,1 |
| Mai | 109,7 | 108,4 | 108,1 | 110,6 | 108,9 | 112,0 | 113,3 |
| Juni | 110,1 | 109,0 | 108,7 | 110,8 | 109,0 | 112,3 | 113,6 |
| Juli | 110,7 | 109,5 | 109,2 | 111,1 | 109,0 | 113,4 | 115,4 |
| August | 110,8 | 109,1 | 108,8 | 111,4 | 109,1 | 114,3 | 116,5 |
| September | 112,1 | 111,1 | 110,7 | 112,1 | 109,5 | 114,9 | 116,8 |
| Oktober | 112,7 | 111,6 | 111,3 | 112,9 | 109,6 | 115,5 | 117,0 |
| November | 113,2 | 112,3 | 112,0 | 113,5 | 109,7 | 115,9 | 117,2 |
| Dezember | 113,7 | 113,1 | 112,8 | 113,7 | 109,7 | 116,1 | 117,4 |
| 1973 Januar | 114,8 | 114,5 | 114,1 | 114,6 | 110,1 | 117,2 | 118,2 |
| Februar | 115,6 | 115,1 | 114,8 | 115,3 | 111,1 | 118,1 | 119,6 |
| März | 116,3 | 115,8 | 115,4 | 116,1 | 112,6 | 118,7 | 120,1 |
| April | 117,1 | 116,8 | 116,4 | 116,9 | 112,8 | 119,2 | 120,5 |
| Mai | 117,7 | 117,5 | 117,2 | 117,4 | 113,1 | 119,6 | 120,8 |
| Juni | 118,3 | 118,4 | 118,1 | 117,9 | 113,3 | 120,0 | 121,2 |
| Juli | 118,7 | 118,6 | 118,2 | 118,2 | 113,4 | 121,0 | 122,9 |
| August | 118,7 | 117,9 | 117,5 | 118,7 | 113,5 | 122,0 | 124,6 |
| September | 118,9 | 117,9 | 117,4 | 119,5 | 113,7 | 122,5 | 124,9 |
| Oktober | 119,8 | 118,9 | 118,5 | 120,5 | 113,9 | 122,9 | 125,2 |
| November | 121,1 | 121,1 | 120,7 | 121,0 | 114,0 | 123,4 | 125,4 |
| Dezember | 121,9 | 122,6 | 122,2 | 121,2 | 114,1 | 123,7 | 125,6 |

II. Preisindex für die Lebenshaltung
D. 4-Personen-Arbeitnehmerhaushalte mit mittlerem Einkommen des alleinverdienenden Haushaltsvorstandes
4. Nach Waren, Leistungen und Wohnungsnutzung
1970 = 100

| Gegenstand der Nachweisung | Gesamt- lebens- haltung | Verbrauchs- und Gebrauchsgüter | | | | | | Dienstleistungen und Reparaturen | | | | | | | Wohnungs- und Gara- gen- nut- zung |
|----------------------------------|-------------------------------|--------------------------------|----------------|------------------|--|---|---|----------------------------------|---|-----------------------------------|---|---|-------|-------|--|
| | | ins- gesamt | Nahrungsmittel | | | andere Ver- brauchs u. Ge- brauchsgüter | | ins- gesamt | darunter | | | | | | |
| | | | zu- sammen | Saison- waren | son- stige Nah- rungs- mittel | zu- sammen | Gastgewerbeleistungen | | Hand- werker- lei- stungen (ohne Bau- hand- werker) | Ver- kehrs- lei- stungen | Unter- richt und Kin- der- gar- ten- besuch | | | | |
| | | | | | | | Ver- zehr in Gast- stät- ten | | | | | Über- nach- tung mit Früh- stück | | | |
| Umrechnungs- faktor | 0,81936 | 0,87920 | 0,87015 | 1,02254 | 0,84049 | 0,88665 | | 0,73228 | 0,70435 | | | | | | 0,60982 |
| Gewichtung | 1000 | 700,58 | 252,78 | 37,20 | 215,58 | 447,80 | 429,50 | 149,36 | 32,37 | 29,61 | 2,76 | 18,48 | 15,07 | 10,90 | 150,06 |
| 1968 D | 95,0 | 96,3 | 95,2 | 96,5 | 95,0 | 96,9 | 97,2 | 93,9 | 93,0 | 93,1 | 92,3 | 90,9 | 97,8 | 92,3 | 89,8 |
| 1969 D | 96,9 | 97,3 | 97,9 | 104,5 | 96,8 | 97,0 | 97,2 | 95,7 | 94,9 | 94,9 | 94,9 | 93,1 | 98,9 | 94,7 | 96,2 |
| 1970 D | 100 | 100 | 100 | 100 | 100 | 100 | 100 | 100 | 100 | 100 | 100 | 100 | 100 | 100 | 100 |
| 1971 D | 105,1 | 104,3 | 104,2 | 105,2 | 104,0 | 104,4 | 104,2 | 108,1 | 105,9 | 105,7 | 107,8 | 109,6 | 107,2 | 106,5 | 105,7 |
| 1972 D | 110,7 | 109,5 | 110,1 | 112,1 | 109,7 | 109,2 | 109,2 | 115,3 | 112,8 | 112,7 | 113,5 | 119,5 | 115,7 | 113,1 | 111,8 |
| 1973 D | 118,2 | 117,0 | 118,3 | 126,0 | 117,0 | 116,2 | 115,5 | 123,3 | 120,2 | 120,2 | 120,0 | 131,0 | 125,1 | 125,8 | 119,0 |
| 1968 Januar | 94,8 | 96,8 | 96,5 | 99,8 | 95,9 | 97,0 | 97,0 | 93,0 | 92,2 | 92,2 | 91,9 | 90,0 | 96,8 | 90,7 | 86,9 |
| 1968 Februar | 94,8 | 96,8 | 95,8 | 99,5 | 95,2 | 97,3 | 97,1 | 93,3 | 91,9 | 91,9 | 92,0 | 90,3 | 97,0 | 91,5 | 87,4 |
| 1968 März | 94,9 | 96,6 | 95,7 | 99,8 | 95,0 | 97,2 | 97,1 | 93,5 | 92,1 | 92,1 | 92,0 | 90,5 | 97,6 | 91,8 | 88,1 |
| 1968 April | 94,9 | 96,6 | 95,7 | 101,4 | 94,8 | 97,0 | 97,1 | 93,5 | 92,1 | 92,1 | 92,0 | 90,5 | 97,8 | 92,1 | 88,7 |
| 1968 Mai | 94,9 | 96,3 | 95,5 | 101,2 | 94,5 | 96,8 | 97,0 | 93,6 | 92,2 | 92,2 | 91,6 | 90,6 | 97,8 | 92,1 | 89,3 |
| 1968 Juni | 95,0 | 96,4 | 95,8 | 104,4 | 94,3 | 96,7 | 97,0 | 93,7 | 92,1 | 92,2 | 91,2 | 90,6 | 98,0 | 92,3 | 89,7 |
| 1968 Juli | 94,9 | 96,1 | 94,7 | 97,1 | 94,3 | 96,9 | 97,3 | 94,0 | 93,4 | 93,5 | 92,5 | 91,1 | 97,9 | 92,5 | 90,2 |
| 1968 August | 94,7 | 95,7 | 93,8 | 88,6 | 94,7 | 96,7 | 97,3 | 94,4 | 93,9 | 94,0 | 92,8 | 91,2 | 98,2 | 92,4 | 90,4 |
| 1968 September | 94,7 | 95,5 | 93,3 | 84,3 | 94,9 | 96,8 | 97,2 | 94,5 | 94,1 | 94,2 | 92,7 | 91,4 | 98,2 | 92,5 | 90,8 |
| 1968 Oktober | 95,0 | 95,9 | 94,2 | 89,3 | 95,0 | 96,9 | 97,3 | 94,5 | 94,0 | 94,1 | 93,0 | 91,5 | 98,0 | 92,8 | 91,4 |
| 1968 November | 95,5 | 96,4 | 95,4 | 95,0 | 95,4 | 97,0 | 97,3 | 94,6 | 94,1 | 94,2 | 93,1 | 91,6 | 98,1 | 93,3 | 91,8 |
| 1968 Dezember | 95,7 | 96,6 | 95,9 | 97,2 | 95,6 | 97,0 | 97,2 | 94,6 | 93,9 | 93,9 | 93,1 | 91,7 | 98,2 | 93,3 | 92,3 |
| 1969 Januar | 96,3 | 97,0 | 97,0 | 103,5 | 95,9 | 97,1 | 97,1 | 94,9 | 93,9 | 93,9 | 93,7 | 91,9 | 98,3 | 93,6 | 94,2 |
| 1969 Februar | 96,5 | 97,2 | 97,3 | 104,5 | 96,0 | 97,2 | 97,1 | 95,1 | 94,1 | 94,0 | 94,2 | 92,0 | 98,4 | 93,7 | 94,6 |
| 1969 März | 96,6 | 97,3 | 97,5 | 105,9 | 96,1 | 97,1 | 97,1 | 95,2 | 94,3 | 94,3 | 94,7 | 92,2 | 98,5 | 93,8 | 95,1 |
| 1969 April | 96,8 | 97,4 | 98,4 | 111,5 | 96,1 | 96,8 | 97,1 | 95,3 | 94,5 | 94,5 | 94,8 | 92,5 | 98,5 | 94,0 | 95,7 |
| 1969 Mai | 96,9 | 97,5 | 98,7 | 113,4 | 96,1 | 96,8 | 97,1 | 95,4 | 94,6 | 94,6 | 94,7 | 92,7 | 98,6 | 94,0 | 96,1 |
| 1969 Juni | 97,0 | 97,5 | 98,8 | 113,1 | 96,3 | 96,7 | 97,1 | 95,6 | 94,6 | 94,6 | 94,4 | 92,9 | 98,6 | 94,3 | 96,4 |
| 1969 Juli | 97,0 | 97,3 | 98,5 | 110,8 | 96,4 | 96,6 | 97,1 | 95,6 | 94,9 | 94,9 | 94,4 | 93,0 | 98,6 | 94,3 | 96,4 |
| 1969 August | 96,8 | 97,0 | 97,9 | 105,2 | 96,7 | 96,5 | 97,1 | 95,9 | 95,1 | 95,0 | 95,3 | 93,2 | 99,2 | 94,5 | 96,6 |
| 1969 September | 96,9 | 97,1 | 97,7 | 100,2 | 97,3 | 96,7 | 97,2 | 96,1 | 95,3 | 95,2 | 95,4 | 93,4 | 99,4 | 94,6 | 97,0 |
| 1969 Oktober | 97,0 | 97,2 | 97,3 | 95,5 | 97,7 | 97,0 | 97,3 | 96,3 | 95,5 | 95,5 | 95,4 | 93,4 | 99,4 | 94,6 | 97,0 |
| 1969 November | 97,3 | 97,5 | 97,6 | 94,9 | 98,1 | 97,4 | 97,5 | 96,4 | 95,8 | 95,9 | 95,7 | 94,4 | 98,8 | 96,3 | 97,4 |
| 1969 Dezember | 97,7 | 98,1 | 98,3 | 95,7 | 98,7 | 97,9 | 97,9 | 96,6 | 95,9 | 96,0 | 95,7 | 94,8 | 98,8 | 96,6 | 97,4 |
| 1970 Januar | 98,9 | 99,2 | 99,9 | 103,7 | 99,2 | 98,8 | 98,6 | 98,2 | 97,5 | 97,5 | 97,3 | 96,9 | 98,9 | 98,0 | 98,0 |
| 1970 Februar | 99,2 | 99,4 | 100,1 | 105,3 | 99,2 | 99,1 | 98,9 | 98,6 | 98,1 | 98,2 | 97,6 | 97,5 | 98,9 | 98,3 | 98,4 |
| 1970 März | 99,5 | 99,7 | 100,5 | 106,8 | 99,4 | 99,3 | 99,2 | 98,9 | 98,3 | 98,4 | 97,6 | 98,0 | 99,5 | 99,0 | 98,8 |
| 1970 April | 99,7 | 99,9 | 100,7 | 107,0 | 99,6 | 99,5 | 99,5 | 99,3 | 99,2 | 99,3 | 98,0 | 98,5 | 99,5 | 99,2 | 99,2 |
| 1970 Mai | 99,8 | 99,9 | 100,7 | 106,5 | 99,7 | 99,5 | 99,7 | 99,3 | 99,4 | 99,5 | 98,4 | 99,1 | 99,8 | 99,3 | 99,5 |
| 1970 Juni | 100,0 | 100,1 | 100,9 | 107,1 | 99,8 | 99,7 | 99,8 | 99,8 | 99,9 | 99,9 | 100,4 | 99,5 | 100,0 | 99,7 | 99,7 |
| 1970 Juli | 100,0 | 99,9 | 100,5 | 104,3 | 99,9 | 99,6 | 99,9 | 100,2 | 100,2 | 100,1 | 100,4 | 100,2 | 100,2 | 100,0 | 100,0 |
| 1970 August | 100,1 | 99,9 | 99,9 | 98,7 | 100,1 | 99,9 | 100,1 | 100,5 | 100,7 | 100,7 | 101,3 | 100,7 | 100,5 | 100,1 | 100,4 |
| 1970 September | 100,1 | 99,8 | 98,8 | 89,3 | 100,4 | 100,3 | 100,4 | 100,9 | 101,2 | 101,1 | 101,6 | 101,4 | 100,7 | 100,6 | 100,8 |
| 1970 Oktober | 100,5 | 100,1 | 98,8 | 87,8 | 100,7 | 100,8 | 100,8 | 101,1 | 101,6 | 101,6 | 101,8 | 101,9 | 100,7 | 101,7 | 101,4 |
| 1970 November | 101,0 | 100,7 | 99,4 | 91,2 | 100,8 | 101,4 | 101,2 | 101,4 | 101,8 | 101,7 | 102,7 | 102,8 | 100,7 | 101,9 | 101,9 |
| 1970 Dezember | 101,4 | 101,2 | 99,8 | 92,6 | 101,0 | 102,0 | 101,7 | 101,6 | 102,0 | 102,0 | 102,9 | 103,4 | 100,7 | 101,9 | 102,1 |
| 1971 Januar | 102,7 | 102,3 | 101,5 | 102,1 | 101,3 | 102,7 | 102,2 | 104,5 | 102,7 | 102,6 | 103,7 | 105,1 | 100,8 | 102,7 | 102,7 |
| 1971 Februar | 103,4 | 103,1 | 102,7 | 105,0 | 102,3 | 103,3 | 102,7 | 105,1 | 103,5 | 103,3 | 105,2 | 106,2 | 100,8 | 104,1 | 103,3 |
| 1971 März | 104,1 | 103,7 | 103,5 | 108,8 | 102,6 | 103,8 | 103,3 | 105,9 | 104,1 | 104,0 | 105,5 | 107,6 | 105,3 | 104,3 | 104,1 |
| 1971 April | 104,5 | 104,0 | 104,1 | 111,0 | 102,9 | 104,0 | 103,7 | 106,5 | 104,9 | 104,8 | 106,1 | 108,1 | 106,4 | 105,5 | 104,8 |
| 1971 Mai | 104,8 | 104,3 | 104,5 | 110,2 | 103,5 | 104,2 | 104,0 | 106,8 | 105,4 | 105,2 | 107,1 | 108,8 | 106,8 | 105,6 | 105,1 |
| 1971 Juni | 105,0 | 104,4 | 104,8 | 109,9 | 103,9 | 104,3 | 104,2 | 107,2 | 105,8 | 105,7 | 107,5 | 109,5 | 107,7 | 105,8 | 105,7 |
| 1971 Juli | 105,4 | 104,7 | 105,4 | 112,1 | 104,2 | 104,4 | 104,4 | 107,9 | 106,2 | 106,0 | 108,4 | 110,1 | 108,5 | 105,9 | 106,1 |
| 1971 August | 105,5 | 104,3 | 104,2 | 101,6 | 104,7 | 104,3 | 104,6 | 110,1 | 106,9 | 106,7 | 109,3 | 110,9 | 109,6 | 107,2 | 106,5 |
| 1971 September | 105,9 | 104,7 | 104,4 | 99,4 | 105,2 | 104,9 | 105,0 | 110,5 | 107,3 | 107,0 | 109,8 | 111,5 | 110,1 | 108,0 | 107,0 |
| 1971 Oktober | 106,3 | 105,0 | 104,4 | 97,5 | 105,6 | 105,3 | 105,3 | 110,9 | 107,8 | 107,6 | 110,0 | 112,2 | 109,9 | 109,4 | 107,7 |
| 1971 November | 106,7 | 105,5 | 105,1 | 100,2 | 105,9 | 105,7 | 105,7 | 111,1 | 108,0 | 107,8 | 110,5 | 112,7 | 109,9 | 109,6 | 107,8 |
| 1971 Dezember | 107,1 | 105,9 | 105,9 | 104,0 | 106,3 | 106,0 | 105,8 | 111,2 | 108,3 | 108,1 | 110,4 | 113,0 | 110,3 | 109,6 | 108,1 |
| 1972 Januar | 108,2 | 107,2 | 107,2 | 109,8 | 106,7 | 107,1 | 106,8 | 112,3 | 109,5 | 109,4 | 111,2 | 115,2 | 113,4 | 110,3 | 108,9 |
| 1972 Februar | 108,7 | 107,7 | 107,7 | 111,3 | 107,1 | 107,7 | 107,4 | 112,9 | 110,3 | 110,2 | 111,8 | 115,7 | 114,6 | 110,9 | 109,5 |
| 1972 März | 109,3 | 108,2 | 108,2 | 111,7 | 107,6 | 108,2 | 108,0 | 113,4 | 111,0 | 110,9 | 112,4 | 116,5 | 115,1 | 111,3 | 110,1 |
| 1972 April | 109,5 | 108,3 | 108,4 | 110,8 | 108,0 | 108,3 | 108,3 | 113,6 | 111,6 | 111,4 | 113,1 | 117,3 | 115,2 | 111,4 | 110,5 |
| 1972 Mai | 109,7 | 108,6 | 108,9 | 112,1 | 108,4 | 108,4 | 108,5 | 113,9 | 112,1 | 112,0 | 113,2 | 118,1 | 115,7 | 111,6 | 110,8 |
| 1972 Juni | 110,1 | 109,0 | 109,9 | 113,9 | 109,2 | 108,5 | 108,6 | 114,3 | 112,5 | 112,4 | 113,5 | 118,9 | 115,7 | 112,4 | 111,2 |
| 1972 Juli | 110,7 | 109,4 | 111,0 | 118,7 | 109,7 | 108,5 | 108,7 | 115,8 | 112,1 | 113,0 | 113,9 | 120,3 | 116,2 | 112,3 | 111,7 |
| 1972 August | 110,8 | 109,2 | 110,3 | 110,6 | 110,2 | 108,6 | 108,9 | 116,8 | 114,0 | 114,0 | 114,3 | 120,8 | 116,2 | 112,3 | 112,4 |
| 1972 September | | | | | | | | | | | | | | | |

II. Preisindex für die Lebenshaltung
D. 4-Personen-Arbeitnehmerhaushalte mit mittlerem Einkommen des
alleinverdienenden Haushaltsvorstandes
5. Nach Gruppen und Untergruppen
1970 = 100

| Gegenstand der Nachweisung | Nahrungs- und Genußmittel | | | | | | | | | | |
|----------------------------------|---------------------------|----------------|------------|-------------------|----------------|---|---------------------|-------------------|-----------------------|-------------------|-----------------|
| | ins- gesamt | Nahrungsmittel | | | ins- gesamt | Fleisch und Fleischwaren, Fische und Fischwaren | | | | | |
| | | ins- gesamt | darunter | | | Fleisch und Fleischwaren | | | Fische und Fischwaren | | |
| | | | tierischen | pflanz- lichen | | zu- sammen | frisches Fleisch | Fleisch- waren | zu- sammen | frische Fische | Fisch- waren |
| | | | Ursprungs | | | | | | | | |
| Umrechnungs- faktor | 0,86404 | 0,86161 | 0,83735 | 0,90512 | 0,80802 | 0,81304 | 0,83348 | 0,79716 | 0,74068 | 0,62474 | 0,80050 |
| Gewichtung | 368,35 | 252,78 | 136,37 | 103,12 | 85,17 | 79,95 | 39,56 | 40,39 | 5,22 | 1,81 | 3,41 |
| 1968 D | 95,7 | 95,2 | 95,4 | 94,7 | 92,6 | 92,7 | 91,1 | 94,3 | 91,8 | 85,5 | 95,2 |
| 1969 D | 97,6 | 97,9 | 98,1 | 97,8 | 95,6 | 95,8 | 95,8 | 95,8 | 93,4 | 90,3 | 95,0 |
| 1970 D | 100 | 100 | 100 | 100 | 100 | 100 | 100 | 100 | 100 | 100 | 100 |
| 1971 D | 103,8 | 104,2 | 103,7 | 104,8 | 100,9 | 100,5 | 99,0 | 102,0 | 107,7 | 108,7 | 107,2 |
| 1972 D | 109,7 | 110,1 | 110,5 | 109,7 | 108,3 | 107,8 | 108,2 | 107,4 | 115,8 | 119,8 | 113,8 |
| 1973 D | 117,7 | 118,3 | 119,5 | 117,2 | 119,6 | 119,2 | 121,5 | 117,1 | 124,9 | 137,7 | 118,1 |
| 1968 Januar | 96,6 | 96,5 | 97,3 | 95,4 | 94,7 | 94,8 | 94,1 | 95,5 | 93,4 | 89,4 | 95,5 |
| Februar | 96,1 | 95,8 | 95,6 | 96,1 | 93,1 | 93,1 | 91,4 | 94,8 | 92,7 | 87,8 | 95,3 |
| März | 96,0 | 95,7 | 95,0 | 96,5 | 92,7 | 92,7 | 90,9 | 94,5 | 91,7 | 84,9 | 95,3 |
| April | 96,1 | 95,7 | 94,7 | 97,0 | 92,2 | 92,2 | 90,1 | 94,3 | 91,6 | 84,4 | 95,4 |
| Mai | 95,8 | 95,5 | 94,2 | 96,9 | 91,5 | 91,5 | 89,0 | 94,0 | 90,5 | 81,8 | 95,2 |
| Juni | 96,1 | 95,8 | 94,0 | 98,1 | 91,2 | 91,3 | 88,8 | 93,6 | 90,5 | 82,1 | 94,9 |
| Juli | 95,4 | 94,7 | 93,8 | 95,7 | 91,1 | 91,1 | 88,7 | 93,5 | 90,5 | 82,2 | 94,9 |
| August | 94,8 | 93,8 | 94,7 | 92,4 | 92,3 | 92,3 | 90,8 | 93,9 | 91,1 | 83,0 | 95,5 |
| September | 94,5 | 93,3 | 95,3 | 90,4 | 92,8 | 92,8 | 91,6 | 94,1 | 92,0 | 86,0 | 95,2 |
| Oktober | 95,0 | 94,2 | 95,9 | 91,6 | 93,1 | 93,1 | 92,0 | 94,1 | 92,9 | 88,7 | 95,1 |
| November | 95,8 | 95,4 | 97,0 | 93,2 | 93,3 | 93,4 | 92,4 | 94,3 | 92,9 | 88,9 | 95,0 |
| Dezember | 96,2 | 95,9 | 97,6 | 93,5 | 93,7 | 93,8 | 93,0 | 94,5 | 92,1 | 86,9 | 94,9 |
| 1969 Januar | 96,9 | 97,0 | 98,1 | 95,6 | 94,3 | 94,4 | 94,0 | 94,8 | 92,1 | 88,2 | 94,2 |
| Februar | 97,1 | 97,3 | 97,5 | 97,1 | 94,4 | 94,6 | 94,3 | 94,9 | 92,1 | 88,0 | 94,3 |
| März | 97,3 | 97,5 | 97,6 | 97,7 | 94,6 | 94,8 | 94,6 | 94,9 | 91,2 | 85,4 | 94,3 |
| April | 97,9 | 98,4 | 97,9 | 99,3 | 94,5 | 94,7 | 94,3 | 95,1 | 92,0 | 87,2 | 94,6 |
| Mai | 98,1 | 98,7 | 97,5 | 100,6 | 94,5 | 94,6 | 94,1 | 95,1 | 92,0 | 87,0 | 94,7 |
| Juni | 98,2 | 98,8 | 97,0 | 101,3 | 94,6 | 94,7 | 94,3 | 95,1 | 92,5 | 88,0 | 94,8 |
| Juli | 98,0 | 98,5 | 97,1 | 100,6 | 94,8 | 95,0 | 94,7 | 95,2 | 92,5 | 88,3 | 94,7 |
| August | 97,6 | 97,9 | 97,4 | 98,7 | 95,2 | 95,4 | 95,4 | 95,4 | 92,5 | 87,7 | 94,9 |
| September | 97,5 | 97,7 | 98,6 | 96,5 | 96,6 | 96,7 | 97,2 | 96,2 | 94,4 | 93,0 | 95,2 |
| Oktober | 97,3 | 97,3 | 99,0 | 95,0 | 97,2 | 97,3 | 97,9 | 96,6 | 95,5 | 95,5 | 95,5 |
| November | 97,5 | 97,6 | 99,4 | 95,1 | 97,9 | 97,9 | 98,6 | 97,3 | 97,0 | 98,9 | 95,0 |
| Dezember | 98,1 | 98,3 | 100,4 | 95,5 | 98,9 | 99,1 | 99,9 | 98,3 | 96,5 | 96,3 | 96,6 |
| 1970 Januar | 99,5 | 99,9 | 100,5 | 99,2 | 100,1 | 100,1 | 100,9 | 99,4 | 98,9 | 101,3 | 97,7 |
| Februar | 99,8 | 100,1 | 100,2 | 100,2 | 99,8 | 99,9 | 100,3 | 99,4 | 99,1 | 100,7 | 98,3 |
| März | 100,1 | 100,5 | 100,3 | 100,9 | 99,9 | 100,0 | 100,3 | 99,6 | 98,5 | 97,9 | 98,8 |
| April | 100,4 | 100,7 | 100,1 | 101,5 | 99,9 | 100,0 | 100,3 | 99,8 | 98,4 | 97,2 | 99,1 |
| Mai | 100,5 | 100,7 | 99,5 | 102,3 | 99,7 | 99,9 | 99,9 | 99,8 | 97,8 | 94,3 | 99,6 |
| Juni | 100,6 | 100,9 | 99,4 | 102,9 | 99,9 | 99,9 | 99,9 | 99,9 | 99,5 | 98,7 | 99,9 |
| Juli | 100,4 | 100,5 | 99,2 | 102,3 | 99,9 | 99,9 | 99,9 | 99,9 | 99,8 | 98,8 | 100,3 |
| August | 100,0 | 99,9 | 99,6 | 100,3 | 100,0 | 100,0 | 100,0 | 100,0 | 100,0 | 99,1 | 100,5 |
| September | 99,3 | 98,8 | 100,0 | 97,0 | 100,3 | 100,3 | 100,2 | 100,3 | 100,5 | 99,9 | 100,9 |
| Oktober | 99,4 | 98,8 | 100,2 | 96,8 | 100,4 | 100,3 | 100,1 | 100,5 | 101,7 | 102,7 | 101,2 |
| November | 99,8 | 99,4 | 100,3 | 98,0 | 100,1 | 100,0 | 99,4 | 100,6 | 102,5 | 104,3 | 101,5 |
| Dezember | 100,1 | 99,8 | 100,5 | 98,6 | 99,9 | 99,7 | 98,7 | 100,7 | 102,9 | 104,9 | 101,9 |
| 1971 Januar | 101,4 | 101,5 | 101,0 | 102,2 | 100,0 | 99,7 | 98,6 | 100,9 | 104,0 | 106,2 | 102,8 |
| Februar | 102,3 | 102,7 | 102,6 | 103,0 | 100,1 | 99,7 | 98,3 | 101,1 | 105,8 | 108,2 | 104,5 |
| März | 103,0 | 103,5 | 102,4 | 105,0 | 100,1 | 99,7 | 98,2 | 101,2 | 105,9 | 107,5 | 105,0 |
| April | 103,6 | 104,1 | 102,7 | 106,2 | 100,2 | 99,8 | 98,3 | 101,3 | 106,7 | 109,4 | 105,3 |
| Mai | 104,0 | 104,5 | 103,0 | 106,6 | 100,1 | 99,8 | 98,1 | 101,5 | 105,6 | 105,3 | 105,7 |
| Juni | 104,3 | 104,8 | 102,9 | 107,2 | 100,3 | 99,9 | 98,2 | 101,5 | 106,6 | 107,0 | 106,5 |
| Juli | 104,8 | 105,4 | 103,3 | 108,2 | 100,6 | 100,1 | 98,5 | 101,7 | 107,1 | 106,9 | 107,2 |
| August | 104,0 | 104,2 | 103,8 | 104,7 | 100,9 | 100,5 | 98,9 | 102,1 | 107,5 | 106,4 | 108,1 |
| September | 104,2 | 104,4 | 104,8 | 103,7 | 101,7 | 101,3 | 99,8 | 102,7 | 108,8 | 108,5 | 109,0 |
| Oktober | 104,3 | 104,4 | 105,6 | 102,7 | 102,2 | 101,6 | 100,1 | 103,0 | 110,7 | 112,1 | 110,0 |
| November | 104,8 | 105,1 | 106,0 | 103,8 | 102,4 | 101,8 | 100,4 | 103,2 | 111,5 | 113,1 | 110,6 |
| Dezember | 105,4 | 105,9 | 106,8 | 104,8 | 102,7 | 102,0 | 100,6 | 103,4 | 112,4 | 114,3 | 111,3 |
| 1972 Januar | 106,8 | 107,2 | 107,4 | 107,0 | 103,2 | 102,5 | 101,2 | 103,8 | 114,2 | 118,5 | 111,9 |
| Februar | 107,2 | 107,7 | 107,5 | 108,2 | 103,8 | 103,2 | 102,1 | 104,3 | 113,7 | 116,8 | 112,1 |
| März | 107,6 | 108,2 | 107,9 | 108,7 | 104,5 | 104,0 | 103,1 | 104,9 | 112,5 | 112,6 | 112,5 |
| April | 107,9 | 108,4 | 108,5 | 108,5 | 105,5 | 104,9 | 104,2 | 105,5 | 114,6 | 117,8 | 112,9 |
| Mai | 108,2 | 108,9 | 108,7 | 109,4 | 106,0 | 105,5 | 104,9 | 106,0 | 113,9 | 115,2 | 113,2 |
| Juni | 109,0 | 109,9 | 109,9 | 110,2 | 107,8 | 107,3 | 107,7 | 106,9 | 115,3 | 118,4 | 113,6 |
| Juli | 109,8 | 111,0 | 110,2 | 112,4 | 108,3 | 107,9 | 108,5 | 107,2 | 114,6 | 116,0 | 113,9 |
| August | 109,4 | 110,3 | 110,7 | 110,0 | 109,1 | 108,7 | 109,5 | 107,9 | 115,3 | 116,9 | 114,4 |
| September | 111,7 | 111,2 | 112,5 | 109,9 | 111,4 | 111,1 | 112,8 | 109,4 | 116,9 | 120,5 | 114,9 |
| Oktober | 112,2 | 111,8 | 113,4 | 109,9 | 112,7 | 112,3 | 114,2 | 110,5 | 118,1 | 123,7 | 115,1 |
| November | 112,7 | 112,6 | 114,0 | 110,9 | 113,3 | 112,9 | 114,8 | 111,0 | 119,1 | 126,6 | 115,2 |
| Dezember | 113,4 | 113,4 | 114,8 | 111,8 | 113,9 | 113,4 | 115,3 | 111,5 | 121,9 | 134,2 | 115,4 |
| 1973 Januar | 114,7 | 114,8 | 115,5 | 114,2 | 115,1 | 114,5 | 116,6 | 112,5 | 123,0 | 135,6 | 116,3 |
| Februar | 115,4 | 115,7 | 115,8 | 115,8 | 115,8 | 115,4 | 117,4 | 113,5 | 122,8 | 134,4 | 116,7 |
| März | 116,0 | 116,4 | 116,5 | 116,7 | 116,7 | 116,2 | 118,4 | 114,1 | 123,9 | 136,9 | 117,0 |
| April | 117,5 | 118,4 | 117,5 | 120,1 | 117,5 | 117,1 | 119,5 | 114,8 | 122,7 | 132,9 | 117,3 |
| Mai | 118,3 | 119,3 | 118,3 | 121,2 | 118,5 | 118,2 | 120,7 | 115,8 | 123,0 | 133,0 | 117,7 |
| Juni | 119,0 | 120,2 | 119,4 | 121,9 | 119,2 | 119,0 | 121,4 | 116,7 | 122,8 | 132,1 | 117,9 |
| Juli | 118,6 | 119,5 | 119,5 | 119,9 | 119,7 | 119,5 | 121,8 | 117,2 | 122,9 | 132,3 | 117,9 |
| August | 117,7 | 118,1 | 120,2 | 115,6 | 120,5 | 120,3 | 122,7 | 117,9 | 124,2 | 135,4 | 118,2 |
| September | 117,4 | 117,5 | 121,1 | 112,9 | 121,5 | 121,3 | 123,5 | 119,1 | 125,9 | 139,4 | 118,7 |
| Oktober | 118,2 | 118,6 | 122,4 | 113,9 | 122,7 | 122,4 | 124,6 | 120,3 | 127,8 | 143,5 | 119,4 |
| November | 119,5 | 120,4 | 123,6 | 116,7 | 123,4 | 123,0 | 125,2 | 120,9 | 128,3 | 144,1 | 119,9 |
| Dezember | 120,1 | 121,2 | 124,6 | 117,4 | 124,3 | 123,8 | 125,8 | 121,8 | 131,7 | 153,0 | 120,5 |

II. Langfristige Übersichten
D. 4-Personen-Arbeitnehmerhaushalte mit mittlerem Einkommen
des alleinverdienenden Haushaltsvorstandes
5. Nach Gruppen und Untergruppen
1970 = 100

| Gegenstand der Nachweisung | Nahrungs- und Genußmittel | | | | | | | | | |
|----------------------------------|---------------------------|---------------------|---------|---------|---------|------------------------------------|-----------|-----------|----------------------|-----------|
| | Eier | Milch, Käse, Butter | | | | Speisefette und -öle (ohne Butter) | | | | |
| | | insgesamt | Milch | Käse | Butter | insgesamt | Kokosfett | Margarine | Schweine- schmalz | Speiseöle |
| Umrechnungs- faktor | 1,05322 | 0,85052 | 0,82343 | 0,74115 | 0,97084 | 0,90642 | 0,87744 | 0,88768 | 1,03140 | 0,98642 |
| Gewichtung | 8,62 | 42,18 | 20,59 | 10,20 | 11,39 | 7,93 | 0,54 | 6,16 | 0,28 | 0,95 |
| 1968 D | 112,9 | 97,6 | 96,2 | 94,5 | 102,9 | 97,5 | 98,5 | 97,2 | 99,0 | 98,4 |
| 1969 D | 115,1 | 99,8 | 99,5 | 97,0 | 102,8 | 96,2 | 98,4 | 96,4 | 95,5 | 93,7 |
| 1970 D | 100 | 100 | 100 | 100 | 100 | 100 | 100 | 100 | 100 | 100 |
| 1971 D | 111,9 | 107,6 | 109,7 | 106,7 | 104,7 | 108,8 | 112,2 | 108,8 | 102,0 | 109,3 |
| 1972 D | 115,3 | 113,8 | 116,8 | 114,7 | 107,5 | 110,0 | 114,9 | 109,4 | 104,6 | 112,4 |
| 1973 D | 126,6 | 117,6 | 122,1 | 120,8 | 106,6 | 110,4 | 112,3 | 109,9 | 109,8 | 112,4 |
| 1968 Januar | 122,7 | 97,3 | 95,6 | 94,2 | 103,2 | 98,8 | 98,8 | 98,0 | 105,1 | 101,7 |
| Februar | 111,9 | 97,3 | 95,5 | 94,3 | 103,1 | 98,2 | 98,7 | 97,6 | 102,8 | 100,8 |
| März | 106,8 | 97,2 | 95,5 | 94,3 | 103,0 | 98,1 | 98,5 | 97,5 | 102,0 | 100,4 |
| April | 107,2 | 97,4 | 95,7 | 94,2 | 103,1 | 97,8 | 98,4 | 97,3 | 101,1 | 100,0 |
| Mai | 107,2 | 97,3 | 95,6 | 94,2 | 103,0 | 97,7 | 98,4 | 97,3 | 99,3 | 99,3 |
| Juni | 106,8 | 97,2 | 95,6 | 94,2 | 102,8 | 97,6 | 98,4 | 97,3 | 98,3 | 99,0 |
| Juli | 104,5 | 97,2 | 95,6 | 94,2 | 102,8 | 97,5 | 98,4 | 97,3 | 96,7 | 98,2 |
| August | 106,7 | 97,2 | 95,6 | 94,1 | 102,8 | 97,4 | 98,5 | 97,3 | 96,9 | 97,7 |
| September | 111,5 | 97,2 | 95,6 | 94,1 | 102,7 | 97,1 | 98,4 | 97,1 | 96,4 | 96,6 |
| Oktober | 116,7 | 97,3 | 95,6 | 94,4 | 102,8 | 96,7 | 98,6 | 96,7 | 96,0 | 96,1 |
| November | 123,2 | 99,1 | 98,9 | 95,2 | 102,8 | 96,6 | 98,5 | 96,6 | 96,4 | 95,5 |
| Dezember | 129,1 | 99,2 | 99,1 | 95,5 | 102,8 | 96,5 | 98,8 | 96,5 | 96,4 | 95,4 |
| 1969 Januar | 130,2 | 99,4 | 99,2 | 95,9 | 102,9 | 96,4 | 98,7 | 96,4 | 96,1 | 94,8 |
| Februar | 117,8 | 99,4 | 99,4 | 96,2 | 102,9 | 96,3 | 98,7 | 96,4 | 96,1 | 94,1 |
| März | 117,3 | 99,6 | 99,4 | 96,3 | 102,8 | 96,2 | 98,5 | 96,4 | 96,3 | 94,0 |
| April | 122,5 | 99,6 | 99,4 | 96,4 | 102,8 | 96,1 | 98,5 | 96,4 | 95,8 | 93,2 |
| Mai | 116,2 | 99,7 | 99,5 | 96,6 | 102,8 | 96,1 | 98,4 | 96,3 | 95,1 | 93,7 |
| Juni | 108,5 | 99,7 | 99,5 | 96,8 | 102,7 | 96,1 | 98,4 | 96,4 | 94,7 | 93,7 |
| Juli | 107,5 | 99,7 | 99,5 | 96,9 | 102,7 | 96,1 | 98,4 | 96,4 | 94,1 | 93,6 |
| August | 107,3 | 99,8 | 99,6 | 97,0 | 102,7 | 96,1 | 98,2 | 96,5 | 94,1 | 93,6 |
| September | 113,4 | 99,9 | 99,6 | 97,3 | 102,8 | 96,1 | 98,1 | 96,5 | 94,3 | 92,5 |
| Oktober | 112,7 | 100,0 | 99,6 | 97,7 | 102,8 | 96,2 | 98,2 | 96,5 | 95,3 | 92,3 |
| November | 111,7 | 100,1 | 99,6 | 98,1 | 102,8 | 96,0 | 98,1 | 96,2 | 95,2 | 92,2 |
| Dezember | 115,6 | 100,3 | 99,7 | 98,8 | 102,7 | 96,5 | 98,2 | 96,6 | 97,6 | 94,4 |
| 1970 Januar | 109,7 | 99,7 | 99,7 | 99,1 | 100,3 | 96,1 | 98,1 | 95,8 | 98,9 | 96,1 |
| Februar | 106,8 | 99,5 | 99,6 | 99,1 | 99,7 | 96,1 | 98,2 | 95,8 | 97,3 | 96,3 |
| März | 107,4 | 99,6 | 99,7 | 99,4 | 99,6 | 96,3 | 98,2 | 95,9 | 100,0 | 97,0 |
| April | 104,3 | 99,6 | 99,7 | 99,5 | 99,5 | 97,7 | 98,2 | 97,6 | 100,2 | 97,7 |
| Mai | 96,7 | 99,6 | 99,7 | 99,6 | 99,4 | 98,7 | 98,2 | 98,7 | 100,2 | 98,3 |
| Juni | 93,6 | 99,7 | 99,8 | 99,7 | 99,5 | 99,0 | 98,4 | 98,9 | 100,2 | 99,2 |
| Juli | 90,3 | 99,7 | 99,8 | 99,7 | 99,5 | 99,6 | 98,3 | 99,6 | 99,5 | 99,8 |
| August | 94,0 | 99,9 | 100,0 | 100,0 | 99,7 | 101,8 | 100,9 | 102,2 | 99,5 | 100,8 |
| September | 95,9 | 100,1 | 100,0 | 100,2 | 100,1 | 102,8 | 101,7 | 103,0 | 100,0 | 102,6 |
| Oktober | 96,4 | 100,5 | 100,3 | 100,7 | 100,6 | 103,5 | 102,4 | 103,8 | 100,5 | 103,2 |
| November | 100,1 | 100,7 | 100,5 | 101,2 | 100,8 | 103,6 | 102,6 | 103,8 | 100,9 | 104,1 |
| Dezember | 104,9 | 101,0 | 100,6 | 101,7 | 101,0 | 104,3 | 104,2 | 104,4 | 101,3 | 104,9 |
| 1971 Januar | 109,1 | 101,2 | 100,7 | 102,1 | 101,2 | 104,7 | 106,0 | 104,6 | 101,6 | 105,4 |
| Februar | 118,3 | 104,4 | 106,8 | 102,9 | 101,3 | 107,4 | 107,5 | 107,8 | 101,6 | 106,5 |
| März | 113,4 | 104,7 | 107,1 | 102,5 | 101,3 | 108,1 | 109,8 | 108,3 | 102,2 | 107,4 |
| April | 112,6 | 105,6 | 107,6 | 104,2 | 103,2 | 108,7 | 111,3 | 108,9 | 102,3 | 108,1 |
| Mai | 108,4 | 107,6 | 110,0 | 106,1 | 104,4 | 109,0 | 112,7 | 109,1 | 101,7 | 108,6 |
| Juni | 102,8 | 108,2 | 110,7 | 106,9 | 104,7 | 109,1 | 113,0 | 109,1 | 101,5 | 108,9 |
| Juli | 104,1 | 108,6 | 111,0 | 107,4 | 105,2 | 109,4 | 113,4 | 109,4 | 101,6 | 109,7 |
| August | 104,6 | 109,2 | 111,4 | 108,0 | 106,2 | 109,7 | 114,4 | 109,5 | 101,7 | 110,4 |
| September | 110,7 | 109,7 | 111,8 | 108,8 | 106,7 | 109,7 | 114,5 | 109,5 | 102,2 | 110,9 |
| Oktober | 116,0 | 110,3 | 112,4 | 109,5 | 107,2 | 110,0 | 114,6 | 109,7 | 102,6 | 111,5 |
| November | 117,8 | 110,8 | 113,1 | 110,1 | 107,4 | 110,0 | 114,7 | 109,7 | 102,6 | 111,9 |
| Dezember | 124,5 | 111,4 | 114,0 | 110,6 | 107,4 | 110,2 | 114,6 | 109,8 | 102,9 | 112,3 |
| 1972 Januar | 126,1 | 111,9 | 114,5 | 111,5 | 107,5 | 110,4 | 114,6 | 109,9 | 103,7 | 113,2 |
| Februar | 120,1 | 112,2 | 114,8 | 112,2 | 107,5 | 110,4 | 114,6 | 109,9 | 103,7 | 113,2 |
| März | 118,7 | 112,5 | 115,1 | 113,1 | 107,3 | 110,4 | 114,7 | 109,9 | 104,0 | 113,0 |
| April | 117,1 | 112,6 | 115,3 | 113,6 | 107,0 | 110,2 | 114,7 | 109,7 | 104,1 | 112,8 |
| Mai | 115,1 | 112,8 | 115,4 | 114,1 | 107,0 | 110,0 | 114,8 | 109,5 | 104,0 | 112,6 |
| Juni | 114,3 | 113,3 | 116,1 | 114,8 | 106,9 | 109,9 | 115,2 | 109,3 | 103,9 | 112,5 |
| Juli | 110,7 | 113,9 | 117,2 | 115,3 | 106,8 | 109,8 | 115,1 | 109,2 | 103,8 | 112,4 |
| August | 108,4 | 114,3 | 117,8 | 115,6 | 106,7 | 109,7 | 115,1 | 109,1 | 104,0 | 112,3 |
| September | 111,1 | 114,8 | 118,4 | 115,9 | 107,5 | 109,7 | 115,4 | 109,0 | 105,1 | 112,1 |
| Oktober | 110,9 | 115,3 | 118,7 | 116,4 | 108,4 | 109,6 | 115,4 | 109,0 | 105,7 | 111,7 |
| November | 113,0 | 115,7 | 118,8 | 116,8 | 108,9 | 109,7 | 115,3 | 109,1 | 106,3 | 111,7 |
| Dezember | 117,6 | 115,7 | 118,9 | 117,1 | 108,8 | 109,7 | 114,3 | 109,2 | 107,0 | 111,4 |
| 1973 Januar | 116,2 | 116,1 | 119,4 | 117,5 | 108,8 | 109,5 | 113,1 | 109,0 | 107,6 | 111,4 |
| Februar | 112,9 | 116,2 | 119,5 | 117,7 | 108,7 | 109,5 | 112,5 | 109,0 | 107,8 | 111,2 |
| März | 113,4 | 116,4 | 119,7 | 118,2 | 108,7 | 109,4 | 112,1 | 108,9 | 108,5 | 111,0 |
| April | 120,6 | 116,6 | 119,8 | 118,6 | 108,9 | 109,3 | 111,8 | 108,9 | 108,7 | 111,0 |
| Mai | 122,0 | 116,8 | 120,1 | 119,1 | 108,8 | 109,3 | 111,5 | 108,9 | 108,7 | 111,0 |
| Juni | 126,7 | 117,8 | 123,0 | 120,9 | 105,8 | 109,3 | 111,4 | 108,9 | 108,8 | 111,0 |
| Juli | 121,5 | 118,2 | 123,8 | 121,5 | 105,2 | 109,4 | 111,4 | 108,9 | 109,3 | 111,6 |
| August | 124,4 | 118,3 | 123,8 | 121,9 | 105,0 | 109,8 | 111,1 | 109,3 | 109,4 | 112,1 |
| September | 127,0 | 118,4 | 123,7 | 122,6 | 104,9 | 111,6 | 112,3 | 111,3 | 110,2 | 113,6 |
| Oktober | 134,3 | 118,7 | 124,0 | 123,2 | 104,9 | 112,3 | 113,0 | 112,0 | 111,7 | 114,3 |
| November | 147,2 | 118,7 | 123,9 | 123,8 | 104,9 | 112,5 | 113,5 | 112,0 | 112,6 | 115,1 |
| Dezember | 152,4 | 119,1 | 124,2 | 124,3 | 105,1 | 112,8 | 114,4 | 112,1 | 114,7 | 115,8 |

II. Preisindex für die Lebenshaltung
D. 4-Personen-Arbeitnehmerhaushalte mit mittlerem Einkommen
des alleinverdienenden Haushaltsvorstandes
5. Nach Gruppen und Untergruppen
1970 = 100

| Gegenstand der Nachweisung | Nahrungs- und Genußmittel | | | | | | | | | |
|----------------------------------|---------------------------|---------------------------|---|---|---------------------------|---|------------|----------------------------|-------------------|----------------------|
| | Brot und Backwaren | | | Mehl, Nährmittel, Kartoffelerzeugnisse | | | Kartoffeln | Gemüse, Obst und Marmelade | | |
| | insgesamt | Brot und Klein- gebäck | Feingebäck und Dauerback- ware | insgesamt | Mehl und Nährmittel | Fertig- gerichte, Kartoffel- erzeugnisse | | insgesamt | Frisch- gemüse | Gemüse- konserven |
| Umrechnungs- faktor | 0,73738 | 0,71900 | 0,77468 | 0,89391 | 0,89779 | . | 0,76119 | 1,05808 | 1,07612 | 1,11038 |
| Gewichtung | 30,94 | 20,84 | 10,10 | 10,71 | 6,16 | 4,55 | 4,32 | 32,99 | 8,85 | 5,78 |
| 1968 D | 93,5 | 91,7 | 97,2 | 97,2 | 97,5 | 96,7 | 60,9 | 98,0 | 95,4 | 99,1 |
| 1969 D | 94,6 | 92,9 | 98,2 | 97,6 | 97,6 | 97,5 | 86,0 | 102,8 | 100,9 | 98,3 |
| 1970 D | 100 | 100 | 100 | 100 | 100 | 100 | 100 | 100 | 100 | 100 |
| 1971 D | 107,5 | 108,9 | 104,6 | 104,1 | 104,8 | 103,3 | 78,5 | 105,6 | 103,7 | 100,5 |
| 1972 D | 113,8 | 116,8 | 107,6 | 106,8 | 107,9 | 105,3 | 92,1 | 110,8 | 107,3 | 101,9 |
| 1973 D | 121,8 | 126,7 | 111,6 | 112,0 | 113,4 | 110,0 | 121,9 | 119,8 | 118,3 | 105,8 |
| 1968 Januar | 93,5 | 91,6 | 97,3 | 96,9 | 97,5 | 96,1 | 56,1 | 100,2 | 113,1 | 101,6 |
| Februar | 93,5 | 91,6 | 97,3 | 96,9 | 97,6 | 96,1 | 57,0 | 102,4 | 117,2 | 100,6 |
| März | 93,5 | 91,6 | 97,3 | 97,0 | 97,6 | 96,1 | 56,7 | 104,1 | 117,7 | 99,6 |
| April | 93,5 | 91,7 | 97,3 | 96,9 | 97,6 | 96,1 | 56,8 | 105,7 | 121,6 | 99,1 |
| Mai | 93,5 | 91,7 | 97,2 | 97,0 | 97,4 | 96,5 | 61,8 | 104,9 | 109,0 | 99,0 |
| Juni | 93,5 | 91,7 | 97,1 | 97,0 | 97,4 | 96,5 | 73,2 | 107,1 | 95,4 | 98,8 |
| Juli | 93,5 | 91,7 | 97,1 | 97,3 | 97,5 | 97,1 | 70,4 | 99,8 | 79,9 | 99,0 |
| August | 93,5 | 91,7 | 97,2 | 97,4 | 97,5 | 97,1 | 59,7 | 91,0 | 71,9 | 98,8 |
| September | 93,5 | 91,7 | 97,1 | 97,4 | 97,5 | 97,1 | 58,5 | 84,8 | 64,6 | 98,5 |
| Oktober | 93,5 | 91,8 | 97,1 | 97,4 | 97,6 | 97,1 | 57,5 | 89,0 | 73,6 | 98,1 |
| November | 93,5 | 91,8 | 97,1 | 97,3 | 97,5 | 97,1 | 60,4 | 93,4 | 85,2 | 98,2 |
| Dezember | 93,6 | 91,9 | 97,1 | 97,3 | 97,5 | 97,1 | 63,0 | 94,1 | 95,2 | 98,0 |
| 1969 Januar | 93,6 | 91,9 | 97,1 | 97,4 | 97,4 | 97,2 | 67,7 | 100,1 | 116,2 | 97,9 |
| Februar | 93,6 | 91,9 | 97,1 | 97,4 | 97,5 | 97,2 | 70,4 | 104,1 | 119,9 | 97,8 |
| März | 93,6 | 91,9 | 97,1 | 97,4 | 97,6 | 97,2 | 71,7 | 105,8 | 122,0 | 97,9 |
| April | 93,7 | 92,0 | 97,1 | 97,6 | 97,6 | 97,6 | 76,3 | 110,2 | 130,5 | 98,5 |
| Mai | 93,8 | 92,1 | 97,1 | 97,6 | 97,6 | 97,6 | 92,5 | 111,8 | 127,2 | 98,4 |
| Juni | 94,3 | 92,2 | 98,7 | 97,6 | 97,5 | 97,6 | 113,9 | 110,7 | 106,4 | 98,3 |
| Juli | 94,4 | 92,4 | 98,7 | 97,6 | 97,6 | 97,6 | 104,0 | 109,6 | 85,9 | 98,3 |
| August | 94,6 | 92,6 | 98,7 | 97,6 | 97,7 | 97,6 | 86,1 | 105,8 | 73,9 | 98,4 |
| September | 95,0 | 93,1 | 98,9 | 97,7 | 97,7 | 97,6 | 86,5 | 98,2 | 79,8 | 98,3 |
| Oktober | 95,5 | 93,9 | 98,9 | 97,7 | 97,8 | 97,6 | 86,4 | 93,0 | 77,1 | 98,3 |
| November | 96,3 | 94,8 | 99,2 | 97,7 | 97,8 | 97,6 | 87,4 | 92,4 | 81,6 | 98,7 |
| Dezember | 97,2 | 96,3 | 99,3 | 97,8 | 97,9 | 97,6 | 89,6 | 92,1 | 90,5 | 98,9 |
| 1970 Januar | 98,1 | 97,4 | 99,6 | 97,9 | 98,1 | 97,6 | 96,2 | 101,8 | 121,1 | 99,1 |
| Februar | 98,4 | 97,9 | 99,6 | 98,3 | 98,8 | 97,6 | 100,4 | 103,9 | 125,2 | 99,7 |
| März | 98,6 | 98,1 | 99,6 | 99,2 | 99,1 | 99,2 | 101,6 | 105,5 | 124,9 | 99,8 |
| April | 98,9 | 98,5 | 99,6 | 99,5 | 99,7 | 99,2 | 105,9 | 106,1 | 122,5 | 100,0 |
| Mai | 99,1 | 98,9 | 99,7 | 100,4 | 100,3 | 100,4 | 114,6 | 106,6 | 117,8 | 100,2 |
| Juni | 99,5 | 99,3 | 99,8 | 100,3 | 100,4 | 100,3 | 129,6 | 105,9 | 105,7 | 100,1 |
| Juli | 99,7 | 99,7 | 99,8 | 100,4 | 100,4 | 100,3 | 134,4 | 103,0 | 94,3 | 100,2 |
| August | 99,9 | 99,9 | 99,9 | 100,4 | 100,5 | 100,3 | 103,6 | 99,7 | 77,9 | 100,4 |
| September | 100,5 | 100,7 | 100,1 | 100,5 | 100,6 | 100,3 | 84,7 | 91,1 | 69,8 | 100,2 |
| Oktober | 101,4 | 102,0 | 100,2 | 101,0 | 100,7 | 101,6 | 77,2 | 90,2 | 70,1 | 100,0 |
| November | 102,3 | 103,2 | 100,4 | 101,1 | 100,8 | 101,6 | 75,8 | 93,1 | 80,9 | 100,0 |
| Dezember | 103,6 | 104,4 | 101,9 | 101,1 | 100,8 | 101,6 | 75,9 | 93,4 | 89,9 | 100,1 |
| 1971 Januar | 104,7 | 105,4 | 103,3 | 101,2 | 101,0 | 101,6 | 77,9 | 102,8 | 119,2 | 100,0 |
| Februar | 105,5 | 106,4 | 103,5 | 101,4 | 101,2 | 101,5 | 77,8 | 103,6 | 118,4 | 100,1 |
| März | 105,7 | 106,6 | 103,7 | 102,2 | 102,2 | 102,2 | 75,3 | 109,5 | 124,0 | 100,1 |
| April | 106,0 | 107,0 | 104,0 | 102,7 | 103,1 | 102,2 | 74,9 | 112,3 | 125,4 | 100,4 |
| Mai | 106,4 | 107,4 | 104,2 | 103,7 | 104,2 | 103,0 | 80,4 | 112,1 | 116,0 | 100,5 |
| Juni | 106,9 | 108,1 | 104,4 | 104,7 | 105,5 | 103,6 | 92,8 | 111,5 | 105,1 | 100,7 |
| Juli | 107,3 | 108,6 | 104,7 | 105,3 | 106,3 | 104,1 | 103,7 | 112,3 | 94,5 | 100,7 |
| August | 108,0 | 109,5 | 104,9 | 105,5 | 106,6 | 104,1 | 77,4 | 103,9 | 87,0 | 100,8 |
| September | 108,9 | 110,7 | 105,3 | 105,6 | 106,7 | 104,2 | 70,9 | 100,6 | 86,5 | 100,8 |
| Oktober | 109,4 | 111,3 | 105,6 | 105,7 | 106,7 | 104,3 | 69,2 | 97,1 | 79,8 | 100,8 |
| November | 110,2 | 112,3 | 105,9 | 105,7 | 106,8 | 104,3 | 70,5 | 99,5 | 86,5 | 100,7 |
| Dezember | 110,7 | 113,0 | 106,0 | 106,0 | 107,1 | 104,4 | 71,5 | 101,8 | 102,4 | 100,8 |
| 1972 Januar | 111,3 | 113,8 | 106,3 | 106,2 | 107,3 | 104,7 | 72,5 | 107,6 | 126,3 | 100,9 |
| Februar | 111,6 | 114,1 | 106,5 | 106,2 | 107,3 | 104,6 | 72,8 | 111,0 | 129,9 | 101,4 |
| März | 111,9 | 114,5 | 106,7 | 106,2 | 107,3 | 104,6 | 72,6 | 112,2 | 126,2 | 101,5 |
| April | 112,2 | 114,8 | 106,9 | 106,3 | 107,4 | 104,7 | 72,4 | 111,3 | 124,5 | 101,5 |
| Mai | 112,8 | 115,4 | 107,2 | 106,3 | 107,4 | 104,8 | 79,6 | 112,6 | 116,9 | 101,7 |
| Juni | 113,1 | 116,0 | 107,2 | 106,4 | 107,5 | 105,0 | 99,9 | 111,9 | 103,7 | 101,7 |
| Juli | 113,5 | 116,4 | 107,5 | 106,4 | 107,5 | 105,0 | 142,6 | 112,9 | 94,0 | 101,9 |
| August | 114,3 | 117,5 | 107,8 | 106,6 | 107,5 | 105,4 | 104,0 | 109,4 | 87,0 | 101,9 |
| September | 115,1 | 118,4 | 108,2 | 106,8 | 107,8 | 105,5 | 98,0 | 109,1 | 88,0 | 102,3 |
| Oktober | 115,7 | 119,2 | 108,6 | 107,1 | 108,2 | 105,6 | 94,8 | 108,8 | 90,8 | 102,6 |
| November | 116,5 | 120,1 | 109,1 | 108,2 | 109,5 | 106,5 | 96,4 | 110,4 | 94,5 | 102,8 |
| Dezember | 117,5 | 121,3 | 109,5 | 108,9 | 110,5 | 106,6 | 99,3 | 111,8 | 106,1 | 103,0 |
| 1973 Januar | 118,5 | 122,6 | 110,1 | 109,1 | 110,8 | 106,8 | 105,5 | 117,1 | 124,3 | 103,8 |
| Februar | 119,1 | 123,3 | 110,3 | 109,7 | 111,2 | 107,7 | 110,7 | 120,8 | 132,2 | 104,2 |
| März | 119,8 | 124,2 | 110,7 | 110,0 | 111,8 | 107,7 | 112,9 | 122,6 | 134,4 | 104,8 |
| April | 120,5 | 125,1 | 110,9 | 110,1 | 111,9 | 107,7 | 128,8 | 130,0 | 155,1 | 105,0 |
| Mai | 121,0 | 125,6 | 111,4 | 110,6 | 112,6 | 107,8 | 152,7 | 129,8 | 137,5 | 105,4 |
| Juni | 121,4 | 126,2 | 111,5 | 111,6 | 112,8 | 110,0 | 184,2 | 126,9 | 124,2 | 105,8 |
| Juli | 121,8 | 126,7 | 111,7 | 112,3 | 112,9 | 111,5 | 147,2 | 124,9 | 105,8 | 106,0 |
| August | 122,5 | 127,7 | 111,9 | 112,5 | 113,1 | 111,7 | 114,5 | 115,0 | 88,2 | 106,2 |
| September | 123,2 | 128,5 | 112,3 | 112,7 | 113,3 | 111,7 | 100,2 | 107,3 | 81,7 | 106,5 |
| Oktober | 123,9 | 129,4 | 112,4 | 113,5 | 114,4 | 112,4 | 97,9 | 109,5 | 94,5 | 106,6 |
| November | 124,5 | 130,1 | 112,9 | 115,0 | 116,8 | 112,6 | 102,7 | 116,6 | 112,8 | 107,4 |
| Dezember | 125,1 | 130,9 | 113,1 | 116,5 | 119,3 | 112,8 | 105,3 | 117,2 | 129,1 | 107,8 |

II. Preisindex für die Lebenshaltung
D. 4-Personen-Arbeitnehmerhaushalte mit mittlerem Einkommen
des alleinvertienenden Haushaltsvorstandes
5. Nach Gruppen und Untergruppen
1970 = 100

| Gegenstand der Nachweisung | Nahrungs- und Genußmittel | | | | | | | | | | |
|----------------------------------|----------------------------|---|-----------|----------------------------|--------------------|--------------------|-----------------|---------|---|-----------------------|-----------------------|
| | Gemüse, Obst und Marmelade | | | Zucker, Süßwaren und Honig | | | | | Gewürze und ähnliche Back- und Speise- zutaten | alkoholfreie Getränke | |
| | Frisch- obst | Obst- konserven, Trocken- obst | Marmelade | ins- gesamt | darunter Zucker | Süßwaren und Honig | | | | ins- gesamt | darunter Obstsäfte |
| | | | | | | zusammen | darunter | | | | |
| | | | | | | | Schoko- lade | Honig | | | |
| Umrechnungs- faktor | 1,07101 | 0,91963 | 0,93804 | 1,00309 | 1,05972 | 0,99477 | 1,07169 | 0,90045 | 0,83435 | 0,92678 | 1,07611 |
| Gewichtung | 13,97 | 3,52 | 0,87 | 17,73 | 3,74 | 12,98 | 4,32 | 0,95 | 2,74 | 9,45 | 2,96 |
| 1968 D | 99,4 | 97,6 | 97,2 | 96,7 | 103,9 | 94,4 | 88,0 | 99,7 | 95,8 | 95,7 | 100,6 |
| 1969 D | 107,6 | 97,4 | 96,7 | 97,6 | 103,5 | 95,8 | 92,0 | 99,5 | 96,5 | 96,5 | 98,7 |
| 1970 D | 100 | 100 | 100 | 100 | 100 | 100 | 100 | 100 | 100 | 100 | 100 |
| 1971 D | 109,9 | 101,5 | 105,5 | 103,7 | 104,0 | 103,8 | 103,7 | 103,2 | 104,8 | 104,5 | 104,4 |
| 1972 D | 118,7 | 102,7 | 109,6 | 106,4 | 108,5 | 106,2 | 104,5 | 107,5 | 108,2 | 109,1 | 110,2 |
| 1973 D | 130,3 | 106,6 | 113,7 | 109,0 | 111,9 | 108,8 | 104,7 | 120,2 | 112,3 | 118,1 | 128,4 |
| 1968 Januar | 92,0 | 98,4 | 98,4 | 97,4 | 104,7 | 95,1 | 88,2 | 100,4 | 96,2 | 96,2 | 101,8 |
| Februar | 95,1 | 97,8 | 98,3 | 97,1 | 104,7 | 94,8 | 87,9 | 100,1 | 95,9 | 96,2 | 101,7 |
| März | 99,3 | 97,8 | 98,1 | 96,7 | 104,1 | 94,4 | 87,7 | 100,1 | 95,8 | 96,0 | 101,5 |
| April | 100,9 | 97,6 | 97,7 | 96,6 | 104,1 | 94,3 | 87,5 | 99,9 | 95,9 | 96,0 | 101,6 |
| Mai | 107,1 | 97,5 | 97,3 | 96,7 | 104,1 | 94,3 | 87,6 | 99,7 | 95,9 | 95,9 | 100,9 |
| Juni | 120,9 | 97,5 | 97,0 | 96,6 | 104,0 | 94,2 | 87,7 | 99,3 | 95,9 | 95,8 | 100,7 |
| Juli | 113,5 | 97,5 | 96,5 | 96,5 | 103,6 | 94,3 | 87,9 | 99,4 | 95,6 | 95,7 | 100,4 |
| August | 97,9 | 97,6 | 96,6 | 96,5 | 103,5 | 94,3 | 88,0 | 99,5 | 95,7 | 95,6 | 100,1 |
| September | 87,9 | 97,5 | 96,8 | 96,5 | 103,4 | 94,3 | 88,2 | 99,6 | 95,7 | 95,5 | 99,8 |
| Oktober | 92,3 | 97,4 | 96,5 | 96,5 | 103,5 | 94,3 | 88,1 | 99,4 | 95,7 | 95,3 | 99,6 |
| November | 95,4 | 97,3 | 96,7 | 96,6 | 103,6 | 94,4 | 88,3 | 99,4 | 95,6 | 95,3 | 99,5 |
| Dezember | 90,7 | 97,2 | 96,9 | 96,5 | 103,6 | 94,3 | 88,3 | 99,2 | 96,0 | 95,3 | 99,4 |
| 1969 Januar | 91,8 | 97,1 | 96,7 | 96,7 | 103,6 | 94,5 | 88,7 | 99,5 | 96,0 | 95,2 | 99,3 |
| Februar | 99,0 | 97,2 | 96,3 | 96,9 | 103,6 | 94,9 | 89,4 | 99,5 | 96,0 | 95,3 | 99,3 |
| März | 101,6 | 97,3 | 96,3 | 97,0 | 103,6 | 95,0 | 90,2 | 99,6 | 96,0 | 95,4 | 99,1 |
| April | 106,3 | 97,2 | 96,6 | 97,2 | 103,6 | 95,2 | 90,7 | 99,6 | 96,0 | 95,4 | 98,9 |
| Mai | 112,2 | 97,2 | 96,6 | 97,3 | 103,6 | 95,4 | 91,2 | 99,7 | 96,0 | 95,3 | 98,8 |
| Juni | 122,8 | 97,2 | 96,2 | 97,3 | 103,5 | 95,4 | 91,7 | 99,6 | 96,5 | 96,1 | 98,3 |
| Juli | 133,2 | 97,1 | 96,4 | 97,5 | 103,5 | 95,6 | 92,2 | 99,6 | 96,5 | 96,7 | 98,3 |
| August | 131,7 | 97,3 | 96,5 | 97,6 | 103,5 | 95,8 | 92,6 | 99,5 | 96,7 | 97,1 | 98,1 |
| September | 110,0 | 97,4 | 96,5 | 97,9 | 103,4 | 96,3 | 93,4 | 99,5 | 97,1 | 97,5 | 98,2 |
| Oktober | 99,5 | 97,7 | 96,9 | 98,3 | 103,4 | 96,8 | 94,2 | 99,5 | 97,1 | 97,8 | 98,5 |
| November | 94,9 | 98,0 | 97,2 | 98,5 | 103,5 | 97,0 | 94,8 | 99,3 | 97,0 | 98,1 | 98,5 |
| Dezember | 88,5 | 98,2 | 98,0 | 98,8 | 103,5 | 97,4 | 95,4 | 99,5 | 97,1 | 98,2 | 98,9 |
| 1970 Januar | 91,5 | 99,0 | 99,1 | 99,0 | 101,2 | 98,3 | 97,2 | 99,4 | 97,1 | 98,9 | 99,2 |
| Februar | 93,6 | 99,1 | 99,2 | 99,1 | 99,9 | 98,8 | 98,2 | 99,6 | 97,3 | 99,2 | 99,2 |
| März | 97,4 | 99,4 | 99,3 | 99,4 | 99,6 | 99,3 | 98,8 | 99,6 | 99,9 | 99,6 | 99,6 |
| April | 100,2 | 99,7 | 99,7 | 99,6 | 99,5 | 99,6 | 99,3 | 99,8 | 99,9 | 99,7 | 99,7 |
| Mai | 104,2 | 99,9 | 99,8 | 99,6 | 99,3 | 99,7 | 99,5 | 99,8 | 100,0 | 99,8 | 100,0 |
| Juni | 110,2 | 100,0 | 100,0 | 99,7 | 99,1 | 99,9 | 99,8 | 99,8 | 100,1 | 99,9 | 100,2 |
| Juli | 110,5 | 100,1 | 99,8 | 99,9 | 99,1 | 100,2 | 100,4 | 100,2 | 100,1 | 99,9 | 100,0 |
| August | 113,1 | 100,3 | 100,2 | 100,2 | 99,7 | 100,4 | 100,9 | 100,2 | 100,1 | 100,1 | 100,2 |
| September | 97,9 | 100,4 | 100,5 | 100,5 | 100,2 | 100,6 | 100,9 | 100,2 | 100,1 | 100,1 | 100,2 |
| Oktober | 95,5 | 100,7 | 100,8 | 100,7 | 100,4 | 100,8 | 101,1 | 100,3 | 100,2 | 100,4 | 100,5 |
| November | 95,6 | 100,6 | 100,9 | 101,0 | 101,0 | 101,0 | 101,3 | 100,4 | 101,0 | 100,7 | 100,5 |
| Dezember | 90,5 | 100,5 | 101,0 | 101,1 | 101,5 | 101,1 | 101,8 | 100,7 | 101,2 | 100,9 | 100,7 |
| 1971 Januar | 94,1 | 100,5 | 102,5 | 101,7 | 102,2 | 101,6 | 102,1 | 101,4 | 101,3 | 101,2 | 101,5 |
| Februar | 96,5 | 100,8 | 103,7 | 102,3 | 102,9 | 102,3 | 102,8 | 102,1 | 101,9 | 102,0 | 102,9 |
| März | 106,8 | 101,0 | 103,8 | 102,7 | 103,2 | 102,7 | 103,1 | 102,1 | 102,6 | 102,6 | 103,4 |
| April | 112,3 | 101,1 | 104,5 | 103,1 | 103,2 | 103,2 | 103,4 | 102,7 | 102,7 | 103,3 | 103,9 |
| Mai | 117,5 | 101,3 | 105,0 | 103,5 | 103,3 | 103,7 | 103,7 | 102,6 | 105,4 | 103,9 | 104,4 |
| Juni | 122,9 | 101,5 | 105,5 | 103,7 | 103,7 | 103,9 | 103,8 | 102,7 | 105,5 | 104,8 | 104,7 |
| Juli | 131,5 | 101,5 | 105,8 | 104,0 | 104,3 | 104,2 | 104,0 | 102,9 | 105,7 | 105,2 | 104,6 |
| August | 116,2 | 101,8 | 106,7 | 104,2 | 104,4 | 104,5 | 104,3 | 103,4 | 105,8 | 105,7 | 104,9 |
| September | 108,5 | 102,0 | 106,9 | 104,4 | 104,8 | 104,6 | 104,3 | 103,9 | 106,0 | 105,7 | 104,9 |
| Oktober | 104,7 | 102,1 | 107,2 | 104,6 | 104,9 | 104,8 | 104,4 | 104,6 | 106,8 | 106,2 | 105,1 |
| November | 106,0 | 102,2 | 107,2 | 104,7 | 105,2 | 104,9 | 104,4 | 104,9 | 106,9 | 106,3 | 105,8 |
| Dezember | 101,4 | 102,2 | 107,7 | 104,9 | 105,8 | 105,0 | 104,5 | 105,3 | 107,0 | 106,6 | 106,2 |
| 1972 Januar | 99,8 | 102,2 | 108,4 | 105,4 | 106,5 | 105,4 | 104,6 | 105,6 | 107,2 | 106,9 | 107,1 |
| Februar | 105,4 | 102,4 | 108,6 | 105,5 | 106,9 | 105,5 | 104,6 | 106,2 | 107,3 | 107,1 | 107,7 |
| März | 110,4 | 102,3 | 109,4 | 105,8 | 107,2 | 105,8 | 104,8 | 106,5 | 107,3 | 107,5 | 108,2 |
| April | 109,3 | 102,5 | 109,2 | 105,9 | 107,3 | 105,8 | 104,5 | 106,7 | 107,6 | 107,8 | 108,7 |
| Mai | 117,1 | 102,3 | 109,4 | 105,9 | 107,3 | 105,9 | 104,3 | 106,7 | 107,9 | 108,3 | 109,2 |
| Juni | 124,0 | 102,3 | 109,1 | 106,1 | 107,6 | 106,1 | 104,3 | 107,0 | 107,9 | 108,8 | 109,3 |
| Juli | 132,1 | 102,7 | 108,9 | 106,4 | 108,3 | 106,2 | 104,4 | 107,4 | 108,7 | 109,0 | 109,5 |
| August | 128,5 | 102,7 | 109,8 | 106,7 | 108,8 | 106,6 | 104,5 | 107,3 | 108,7 | 109,2 | 109,8 |
| September | 126,7 | 102,8 | 109,8 | 107,1 | 109,7 | 106,7 | 104,6 | 108,1 | 108,8 | 109,6 | 110,3 |
| Oktober | 124,1 | 103,1 | 110,6 | 107,2 | 110,2 | 106,8 | 104,5 | 108,7 | 108,9 | 110,0 | 111,4 |
| November | 125,4 | 103,2 | 110,9 | 107,5 | 110,8 | 107,0 | 104,5 | 109,4 | 109,1 | 111,7 | 114,2 |
| Dezember | 121,1 | 103,4 | 111,2 | 107,6 | 110,7 | 107,1 | 104,3 | 110,3 | 109,2 | 113,0 | 117,3 |
| 1973 Januar | 121,8 | 103,7 | 111,3 | 107,9 | 110,8 | 107,5 | 104,3 | 112,1 | 109,3 | 115,3 | 122,4 |
| Februar | 125,3 | 104,0 | 111,7 | 108,1 | 111,3 | 107,7 | 104,5 | 113,0 | 109,4 | 116,4 | 125,1 |
| März | 127,6 | 104,4 | 112,3 | 108,3 | 111,3 | 108,0 | 104,8 | 114,8 | 109,6 | 117,1 | 126,8 |
| April | 131,7 | 104,9 | 112,6 | 108,6 | 111,5 | 108,3 | 104,8 | 116,6 | 111,5 | 117,5 | 127,8 |
| Mai | 142,1 | 105,5 | 113,2 | 108,9 | 111,9 | 108,6 | 104,8 | 118,3 | 111,6 | 118,1 | 129,3 |
| Juni | 143,3 | 106,1 | 113,5 | 109,0 | 111,7 | 108,8 | 104,6 | 120,0 | 113,5 | 118,4 | 129,9 |
| Juli | 150,2 | 106,4 | 113,7 | 109,3 | 111,9 | 109,1 | 104,7 | 120,9 | 113,6 | 118,5 | 129,9 |
| August | 137,7 | 106,9 | 113,6 | 109,4 | 112,0 | 109,2 | 104,8 | 122,0 | 113,7 | 118,8 | 130,1 |
| September | 123,3 | 107,7 | 114,4 | 109,6 | 112,6 | 109,3 | 104,8 | 123,7 | 113,8 | 119,0 | 130,4 |
| Oktober | 120,2 | 108,5 | 115,3 | 109,6 | 112,6 | 109,3 | 104,6 | 125,6 | 113,8 | 119,2 | 130,3 |
| November | 124,6 | 109,8 | 116,2 | 109,8 | 112,7 | 109,6 | 104,6 | 127,1 | 114,0 | 119,3 | 129,6 |
| Dezember | 115,2 | 110,8 | 116,7 | 110,0 | 112,6 | 109,9 | 104,5 | 128,2 | 114,3 | 119,3 | 129,4 |

II. Preisindex für die Lebenshaltung
D. 4-Personen-Arbeitnehmerhaushalte mit mittlerem Einkommen
des alleinverdienenden Haushaltsvorstandes
5. Nach Gruppen und Untergruppen
1970 = 100

| Gegenstand der Nachweisung | Nahrungs- und Genußmittel | | | | | | | | Kleidung, Schuhe | | | |
|----------------------------|---------------------------|--------------|------------|-----------------------|------------|------------------------|------------------------|----------|------------------|------------|--------------|-----------|
| | Genußmittel | | | | | Verzehr in Gaststätten | | | ins-gesamt | Kleidung | | |
| | ins-gesamt | Bohnenkaffee | echter Tee | alkoholische Getränke | Tabakwaren | ins-gesamt | Speisen in Gaststätten | Getränke | | ins-gesamt | darunter aus | |
| | | | | | | | | | | | Wolle | Baumwolle |
| Umrechnungsfaktor | 0,92830 | 1,05965 | 1,04609 | 0,89368 | 0,91241 | 0,71307 | 0,66982 | 0,74697 | 0,84987 | 0,86114 | 0,85778 | 0,85152 |
| Gewichtung | 85,96 | 12,14 | 0,64 | 42,34 | 30,84 | 29,61 | 18,57 | 11,04 | 102,11 | 81,02 | 24,44 | 14,61 |
| 1968 D | 98,1 | 95,6 | 97,6 | 97,4 | 100,0 | 93,1 | 92,8 | 93,5 | 95,1 | 95,6 | 95,8 | 95,0 |
| 1969 D | 97,7 | 94,0 | 98,3 | 97,1 | 100,0 | 94,9 | 94,6 | 95,3 | 96,1 | 96,5 | 96,4 | 96,2 |
| 1970 D | 100 | 100 | 100 | 100 | 100 | 100 | 100 | 100 | 100 | 100 | 100 | 100 |
| 1971 D | 102,1 | 100,2 | 101,1 | 104,3 | 100,0 | 105,7 | 105,9 | 105,4 | 106,1 | 105,1 | 105,5 | 105,8 |
| 1972 D | 107,5 | 98,2 | 105,4 | 110,9 | 106,5 | 112,7 | 113,1 | 112,0 | 112,5 | 110,8 | 111,9 | 111,8 |
| 1973 D | 115,0 | 101,9 | 106,8 | 115,5 | 119,5 | 120,2 | 120,9 | 119,1 | 120,9 | 118,3 | 120,8 | 119,8 |
| 1968 Januar | 98,4 | 97,7 | 97,6 | 97,5 | 100,0 | 92,2 | 92,1 | 92,4 | 95,1 | 95,5 | 95,9 | 95,2 |
| Februar | 98,3 | 97,1 | 97,4 | 97,5 | 100,0 | 91,9 | 91,8 | 92,2 | 95,0 | 95,5 | 95,8 | 95,0 |
| März | 98,3 | 97,0 | 97,6 | 97,5 | 100,0 | 92,1 | 91,9 | 92,3 | 95,0 | 95,5 | 95,8 | 95,1 |
| April | 98,3 | 96,7 | 97,6 | 97,6 | 100,0 | 92,1 | 92,0 | 92,2 | 94,9 | 95,4 | 95,8 | 94,8 |
| Mai | 98,2 | 96,4 | 97,6 | 97,5 | 100,0 | 92,2 | 92,1 | 92,5 | 94,9 | 95,4 | 95,8 | 94,7 |
| Juni | 98,2 | 96,4 | 97,5 | 97,4 | 100,0 | 92,2 | 92,1 | 92,5 | 95,0 | 95,4 | 95,8 | 94,7 |
| Juli | 97,9 | 94,4 | 97,6 | 97,4 | 100,0 | 93,5 | 93,1 | 94,1 | 95,0 | 95,5 | 95,8 | 94,8 |
| August | 97,9 | 94,4 | 97,5 | 97,4 | 100,0 | 94,0 | 93,7 | 94,5 | 95,1 | 95,5 | 95,8 | 94,8 |
| September | 97,9 | 94,4 | 97,6 | 97,3 | 100,0 | 94,2 | 93,9 | 94,7 | 95,1 | 95,6 | 95,9 | 95,2 |
| Oktober | 97,8 | 94,4 | 97,6 | 97,3 | 100,0 | 94,1 | 93,7 | 94,7 | 95,2 | 95,7 | 95,9 | 95,3 |
| November | 97,8 | 94,4 | 97,7 | 97,2 | 100,0 | 94,2 | 93,7 | 95,0 | 95,2 | 95,8 | 95,9 | 95,3 |
| Dezember | 97,8 | 94,4 | 97,7 | 97,1 | 100,0 | 93,9 | 93,5 | 94,7 | 95,3 | 95,8 | 95,9 | 95,3 |
| 1969 Januar | 97,8 | 94,4 | 97,7 | 97,1 | 100,0 | 93,9 | 93,5 | 94,6 | 95,5 | 95,9 | 96,0 | 95,4 |
| Februar | 97,7 | 94,3 | 97,8 | 97,0 | 100,0 | 94,0 | 93,7 | 94,7 | 95,5 | 96,0 | 96,0 | 95,6 |
| März | 97,7 | 94,3 | 97,6 | 97,0 | 100,0 | 94,3 | 94,0 | 94,8 | 95,6 | 96,0 | 96,1 | 95,6 |
| April | 97,7 | 93,9 | 97,6 | 97,0 | 100,0 | 94,5 | 94,3 | 94,8 | 95,7 | 96,2 | 96,1 | 95,8 |
| Mai | 97,7 | 93,9 | 97,6 | 97,0 | 100,0 | 94,6 | 94,3 | 94,9 | 95,8 | 96,3 | 96,1 | 95,8 |
| Juni | 97,6 | 93,9 | 97,6 | 96,9 | 100,0 | 94,7 | 94,4 | 95,0 | 95,9 | 96,4 | 96,2 | 95,9 |
| Juli | 97,6 | 93,9 | 97,7 | 96,9 | 100,0 | 94,9 | 94,7 | 95,1 | 95,9 | 96,4 | 96,2 | 95,9 |
| August | 97,5 | 93,9 | 97,7 | 96,7 | 100,0 | 95,0 | 94,9 | 95,2 | 95,9 | 96,4 | 96,3 | 96,1 |
| September | 97,6 | 93,9 | 99,6 | 96,9 | 100,0 | 95,3 | 95,2 | 95,5 | 96,2 | 96,7 | 96,7 | 96,3 |
| Oktober | 97,7 | 93,9 | 99,5 | 97,1 | 100,0 | 95,6 | 95,3 | 95,9 | 96,6 | 97,0 | 96,9 | 96,8 |
| November | 97,8 | 93,9 | 99,6 | 97,4 | 100,0 | 95,9 | 95,6 | 96,4 | 96,9 | 97,4 | 97,3 | 97,2 |
| Dezember | 98,2 | 93,9 | 99,6 | 98,1 | 100,0 | 96,0 | 95,7 | 96,4 | 97,1 | 97,5 | 97,4 | 97,4 |
| 1970 Januar | 98,9 | 96,8 | 100,0 | 98,7 | 100,0 | 97,5 | 97,2 | 98,0 | 98,0 | 98,2 | 98,1 | 98,1 |
| Februar | 99,3 | 97,8 | 100,1 | 99,2 | 100,0 | 98,2 | 98,0 | 98,5 | 98,4 | 98,6 | 98,5 | 98,4 |
| März | 99,6 | 98,5 | 100,2 | 99,5 | 100,0 | 98,4 | 98,2 | 98,7 | 98,9 | 99,1 | 99,0 | 98,8 |
| April | 99,9 | 99,5 | 100,4 | 99,9 | 100,0 | 99,3 | 99,1 | 99,7 | 99,2 | 99,4 | 99,3 | 99,3 |
| Mai | 100,1 | 100,6 | 100,3 | 100,1 | 100,0 | 99,5 | 99,2 | 99,9 | 99,2 | 99,6 | 99,6 | 99,4 |
| Juni | 100,1 | 100,6 | 100,3 | 100,1 | 100,0 | 99,9 | 99,7 | 100,1 | 99,6 | 99,6 | 99,7 | 99,5 |
| Juli | 100,2 | 100,6 | 100,3 | 100,2 | 100,0 | 100,1 | 100,1 | 100,3 | 99,7 | 99,7 | 99,7 | 99,7 |
| August | 100,3 | 100,9 | 100,4 | 100,3 | 100,0 | 100,7 | 100,8 | 100,5 | 100,0 | 100,0 | 99,9 | 99,9 |
| September | 100,3 | 101,0 | 100,4 | 100,4 | 100,0 | 101,1 | 101,2 | 100,8 | 100,6 | 100,5 | 100,5 | 100,7 |
| Oktober | 100,4 | 101,0 | 100,4 | 100,5 | 100,0 | 101,6 | 101,9 | 101,1 | 101,5 | 101,3 | 101,5 | 101,6 |
| November | 100,4 | 101,2 | 98,5 | 100,5 | 100,0 | 101,7 | 102,0 | 101,2 | 102,1 | 101,9 | 102,0 | 102,0 |
| Dezember | 100,5 | 101,2 | 98,5 | 100,8 | 100,0 | 102,0 | 102,3 | 101,5 | 102,4 | 102,1 | 102,2 | 102,5 |
| 1971 Januar | 100,7 | 100,9 | 98,7 | 101,2 | 100,0 | 102,6 | 103,0 | 102,1 | 103,1 | 102,6 | 102,8 | 103,0 |
| Februar | 101,0 | 100,6 | 99,1 | 101,8 | 100,0 | 103,3 | 103,5 | 102,9 | 103,7 | 103,1 | 103,3 | 103,6 |
| März | 101,5 | 100,7 | 99,2 | 102,8 | 100,0 | 104,0 | 104,0 | 104,0 | 104,4 | 103,8 | 104,0 | 104,3 |
| April | 101,8 | 100,7 | 99,3 | 103,5 | 100,0 | 104,8 | 104,9 | 104,8 | 104,9 | 104,2 | 104,5 | 104,9 |
| Mai | 102,1 | 100,6 | 99,7 | 104,1 | 100,0 | 105,2 | 105,4 | 105,0 | 105,4 | 104,6 | 104,9 | 105,2 |
| Juni | 102,4 | 100,5 | 100,8 | 104,7 | 100,0 | 105,7 | 105,8 | 105,5 | 105,7 | 104,9 | 105,1 | 105,5 |
| Juli | 102,5 | 100,7 | 101,2 | 104,9 | 100,0 | 106,0 | 106,0 | 106,1 | 105,9 | 105,1 | 105,3 | 105,7 |
| August | 102,6 | 100,7 | 102,0 | 105,1 | 100,0 | 106,7 | 106,8 | 106,5 | 106,3 | 105,4 | 105,6 | 106,1 |
| September | 102,7 | 100,5 | 102,4 | 105,3 | 100,0 | 107,0 | 107,1 | 106,8 | 107,3 | 106,1 | 106,6 | 106,8 |
| Oktober | 102,7 | 99,2 | 103,0 | 105,7 | 100,0 | 107,6 | 107,9 | 107,0 | 108,2 | 106,9 | 107,6 | 107,6 |
| November | 102,8 | 98,7 | 103,6 | 105,9 | 100,0 | 107,8 | 108,2 | 107,2 | 108,8 | 107,4 | 108,1 | 108,1 |
| Dezember | 102,9 | 98,6 | 104,1 | 106,2 | 100,0 | 108,1 | 108,5 | 107,3 | 109,0 | 107,6 | 108,4 | 108,3 |
| 1972 Januar | 104,6 | 98,6 | 104,8 | 109,7 | 100,0 | 109,4 | 109,6 | 109,1 | 109,9 | 108,3 | 109,1 | 109,2 |
| Februar | 104,8 | 98,5 | 105,0 | 110,1 | 100,0 | 110,2 | 110,3 | 110,0 | 110,4 | 108,9 | 109,7 | 109,7 |
| März | 104,9 | 98,3 | 105,1 | 110,4 | 100,0 | 110,9 | 110,9 | 110,9 | 111,0 | 109,4 | 110,2 | 110,2 |
| April | 105,0 | 98,3 | 105,3 | 110,6 | 100,0 | 111,4 | 111,5 | 111,3 | 111,4 | 109,8 | 110,8 | 110,6 |
| Mai | 105,0 | 98,3 | 105,4 | 110,6 | 100,0 | 112,0 | 112,1 | 111,7 | 111,7 | 110,1 | 111,1 | 111,0 |
| Juni | 105,0 | 97,6 | 105,4 | 110,8 | 100,0 | 112,4 | 112,7 | 111,8 | 111,9 | 110,3 | 111,3 | 111,2 |
| Juli | 105,2 | 98,1 | 105,5 | 111,0 | 100,0 | 113,0 | 113,5 | 112,8 | 112,3 | 110,6 | 111,6 | 111,5 |
| August | 105,3 | 98,1 | 105,5 | 111,1 | 100,0 | 114,0 | 114,6 | 112,9 | 112,6 | 110,9 | 111,9 | 111,8 |
| September | 112,4 | 98,1 | 105,5 | 111,3 | 100,0 | 114,3 | 115,0 | 113,2 | 113,6 | 111,8 | 113,0 | 112,8 |
| Oktober | 112,5 | 98,2 | 105,6 | 111,7 | 100,0 | 114,5 | 115,2 | 113,3 | 114,6 | 112,7 | 114,1 | 113,9 |
| November | 112,6 | 98,3 | 106,0 | 111,7 | 100,0 | 114,8 | 115,6 | 113,5 | 115,4 | 113,4 | 114,7 | 114,4 |
| Dezember | 112,8 | 98,4 | 106,1 | 112,2 | 100,0 | 115,3 | 116,2 | 114,2 | 115,6 | 113,6 | 115,0 | 114,7 |
| 1973 Januar | 113,4 | 98,5 | 106,2 | 113,4 | 119,5 | 116,9 | 117,3 | 116,2 | 116,7 | 114,4 | 115,9 | 115,6 |
| Februar | 113,7 | 98,6 | 106,3 | 113,8 | 119,5 | 117,6 | 118,0 | 116,9 | 117,5 | 115,1 | 116,6 | 116,4 |
| März | 114,2 | 100,9 | 106,4 | 114,1 | 119,5 | 118,0 | 118,5 | 117,4 | 118,5 | 116,0 | 117,7 | 117,2 |
| April | 114,6 | 101,9 | 106,8 | 114,7 | 119,5 | 118,7 | 119,0 | 118,0 | 119,6 | 117,0 | 119,2 | 118,4 |
| Mai | 114,9 | 102,4 | 106,8 | 115,2 | 119,5 | 119,5 | 120,1 | 118,6 | 120,2 | 117,6 | 119,9 | 119,1 |
| Juni | 115,3 | 102,8 | 107,0 | 115,8 | 119,5 | 120,1 | 120,7 | 119,0 | 120,7 | 118,0 | 120,5 | 119,5 |
| Juli | 115,3 | 102,9 | 107,0 | 116,0 | 119,5 | 120,6 | 121,3 | 119,4 | 121,1 | 118,3 | 120,8 | 119,8 |
| August | 115,4 | 102,9 | 107,1 | 116,1 | 119,5 | 121,5 | 122,3 | 120,2 | 121,5 | 118,7 | 121,4 | 120,2 |
| September | 115,6 | 103,1 | 107,1 | 116,4 | 119,5 | 121,8 | 122,7 | 120,5 | 122,6 | 119,8 | 122,7 | 121,3 |
| Oktober | 115,6 | 103,2 | 107,0 | 116,5 | 119,5 | 122,1 | 123,0 | 120,7 | 123,9 | 121,1 | 124,6 | 122,8 |
| November | 115,8 | 103,0 | 107,1 | 116,8 | 119,5 | 122,6 | 123,5 | 120,9 | 124,4 | 121,6 | 125,1 | 123,3 |
| Dezember | 115,8 | 103,1 | 107,3 | 116,9 | 119,5 | 123,2 | 124,2 | 121,5 | 124,6 | 121,8 | 125,4 | 123,4 |

II. Preisindex für die Lebenshaltung
D. 4-Personen-Arbeitnehmerhaushalte mit mittlerem Einkommen
des alleinverdienenden Haushaltsvorstandes
5. Nach Gruppen und Untergruppen
1970 = 100

| Gegenstand der Nachweisung | Kleidung, Schuhe | | | | | | | | | | | | | |
|----------------------------|------------------|---------------|----------------|-----------------------------------|----------------------------|-----------------------------------|-----------------------------------|-----------|---|---------------------|-----------|------------------------------|----------------------|--|
| | Kleidung | | Oberbekleidung | | | | | | sonstige Bekleidung | | | Schuhe, Zubehör, Reparaturen | | |
| | darunter aus | | insgesamt | Herren- u. Knaben- oberbekleidung | | Damen- u. Mädchen- oberbekleidung | | insgesamt | Leib- wäsche und sonstige Unter- be- kleidung | übrige Be- kleidung | insgesamt | darunter | | |
| | Kunst- faser | Misch- gewebe | | zu- sammen | darunter Schneider- arbeit | zu- sammen | darunter Schneide- rinnen- arbeit | | | | | Schuhe | Schuh- repara- turen | |
| Umrechnungs- faktor | 0,95248 | 0,89262 | 0,85053 | 0,85342 | . | 0,84819 | 0,65708 | 0,88323 | 0,88148 | 0,88755 | 0,80833 | 0,80414 | 0,82829 | |
| Gewichtung | 21,20 | 14,78 | 54,06 | 21,86 | 0,34 | 32,20 | 0,50 | 26,96 | 11,83 | 15,13 | 21,09 | 19,31 | 1,54 | |
| 1968 D | 96,2 | 95,7 | 95,5 | 94,9 | 91,4 | 95,9 | 89,9 | 95,6 | 95,3 | 95,9 | 93,3 | 93,3 | 94,0 | |
| 1969 D | 97,2 | 96,7 | 96,4 | 96,1 | 94,4 | 96,6 | 93,8 | 96,7 | 96,3 | 97,1 | 94,3 | 94,2 | 95,2 | |
| 1970 D | 100 | 100 | 100 | 100 | 100 | 100 | 100 | 100 | 100 | 100 | 100 | 100 | 100 | |
| 1971 D | 103,6 | 105,2 | 105,5 | 105,4 | 106,5 | 105,5 | 107,2 | 104,5 | 104,9 | 104,2 | 109,6 | 109,8 | 106,3 | |
| 1972 D | 108,0 | 111,3 | 111,7 | 111,9 | 115,2 | 111,6 | 114,7 | 109,0 | 110,2 | 108,1 | 119,2 | 119,5 | 115,1 | |
| 1973 D | 112,7 | 119,6 | 120,0 | 120,3 | 125,5 | 119,8 | 123,4 | 114,8 | 116,9 | 113,2 | 131,2 | 131,4 | 127,8 | |
| 1968 Januar | 96,2 | 95,6 | 95,6 | 94,9 | 90,2 | 96,1 | 89,1 | 95,3 | 95,2 | 95,5 | 93,2 | 93,2 | 93,1 | |
| Februar | 96,2 | 95,5 | 95,5 | 94,9 | 90,4 | 96,0 | 89,2 | 95,3 | 95,2 | 95,5 | 93,1 | 93,1 | 93,4 | |
| März | 96,2 | 95,5 | 95,5 | 94,8 | 90,8 | 96,0 | 89,4 | 95,4 | 95,2 | 95,5 | 93,2 | 93,1 | 93,7 | |
| April | 96,0 | 95,6 | 95,4 | 94,8 | 91,0 | 95,8 | 89,3 | 95,5 | 95,0 | 95,8 | 93,2 | 93,0 | 93,7 | |
| Mai | 96,0 | 95,7 | 95,4 | 94,8 | 91,0 | 95,8 | 89,4 | 95,5 | 95,0 | 95,9 | 93,0 | 93,1 | 93,9 | |
| Juni | 96,0 | 95,8 | 95,4 | 94,8 | 91,2 | 95,8 | 89,5 | 95,5 | 95,0 | 95,9 | 93,2 | 93,2 | 94,0 | |
| Juli | 96,2 | 95,7 | 95,4 | 94,8 | 91,6 | 95,8 | 89,9 | 95,7 | 95,4 | 96,0 | 93,2 | 93,1 | 94,1 | |
| August | 96,2 | 95,8 | 95,4 | 94,8 | 91,7 | 95,9 | 90,1 | 95,8 | 95,4 | 96,0 | 93,2 | 93,2 | 94,2 | |
| September | 96,2 | 95,7 | 95,5 | 94,8 | 92,0 | 95,9 | 90,7 | 95,8 | 95,5 | 96,1 | 93,4 | 93,3 | 94,3 | |
| Oktober | 96,3 | 95,9 | 95,6 | 95,0 | 92,2 | 96,0 | 90,7 | 95,9 | 95,6 | 96,1 | 93,6 | 93,5 | 94,4 | |
| November | 96,3 | 96,0 | 95,6 | 95,1 | 92,2 | 96,0 | 90,7 | 96,0 | 95,7 | 96,2 | 93,6 | 93,6 | 94,4 | |
| Dezember | 96,3 | 96,0 | 95,6 | 95,1 | 92,3 | 96,0 | 91,0 | 96,0 | 95,7 | 96,2 | 93,7 | 93,6 | 94,5 | |
| 1969 Januar | 96,4 | 96,3 | 95,7 | 95,2 | 92,6 | 96,1 | 91,6 | 96,2 | 95,9 | 96,5 | 93,8 | 93,7 | 94,7 | |
| Februar | 96,4 | 96,3 | 95,8 | 95,2 | 93,1 | 96,2 | 92,6 | 96,3 | 95,9 | 96,6 | 93,8 | 93,7 | 94,7 | |
| März | 96,5 | 96,4 | 95,9 | 95,3 | 93,5 | 96,2 | 92,7 | 96,4 | 96,0 | 96,7 | 93,8 | 93,7 | 94,9 | |
| April | 97,2 | 96,3 | 96,1 | 95,9 | 93,6 | 96,3 | 92,8 | 96,4 | 96,0 | 96,8 | 93,8 | 93,7 | 94,9 | |
| Mai | 97,2 | 96,4 | 96,2 | 96,0 | 94,0 | 96,3 | 93,2 | 96,5 | 96,0 | 96,9 | 93,9 | 93,8 | 95,0 | |
| Juni | 97,3 | 96,4 | 96,3 | 96,0 | 94,5 | 96,4 | 93,8 | 96,6 | 96,1 | 96,9 | 93,9 | 93,8 | 95,0 | |
| Juli | 97,3 | 96,3 | 96,3 | 96,1 | 94,6 | 96,4 | 94,1 | 96,6 | 96,1 | 96,9 | 94,0 | 93,9 | 95,1 | |
| August | 97,3 | 96,4 | 96,3 | 96,1 | 94,7 | 96,5 | 94,1 | 96,6 | 96,2 | 97,0 | 94,1 | 94,0 | 95,2 | |
| September | 97,4 | 96,9 | 96,7 | 96,5 | 95,1 | 96,8 | 94,5 | 96,9 | 96,4 | 97,3 | 94,4 | 94,3 | 95,4 | |
| Oktober | 97,6 | 97,3 | 97,0 | 96,8 | 95,4 | 97,0 | 95,2 | 97,2 | 96,8 | 97,5 | 94,8 | 94,7 | 95,6 | |
| November | 97,8 | 97,7 | 97,3 | 97,1 | 95,7 | 97,4 | 95,7 | 97,5 | 97,1 | 97,7 | 95,2 | 95,2 | 95,8 | |
| Dezember | 97,8 | 97,9 | 97,4 | 97,2 | 95,9 | 97,6 | 95,8 | 97,6 | 97,3 | 97,9 | 95,6 | 95,6 | 96,0 | |
| 1970 Januar | 98,3 | 98,5 | 98,2 | 98,0 | 96,6 | 98,2 | 97,2 | 98,4 | 97,9 | 98,7 | 97,2 | 97,1 | 97,9 | |
| Februar | 98,9 | 98,8 | 98,6 | 98,6 | 97,5 | 98,6 | 97,6 | 98,6 | 98,1 | 99,0 | 97,7 | 97,6 | 98,4 | |
| März | 99,5 | 99,1 | 99,0 | 99,0 | 97,8 | 99,1 | 98,0 | 99,2 | 99,1 | 99,2 | 98,3 | 98,2 | 98,8 | |
| April | 99,7 | 99,3 | 99,4 | 99,4 | 98,6 | 99,4 | 98,7 | 99,5 | 99,4 | 99,5 | 98,6 | 98,6 | 99,0 | |
| Mai | 99,8 | 99,5 | 99,6 | 99,6 | 99,5 | 99,6 | 99,6 | 99,6 | 99,5 | 99,7 | 99,0 | 99,0 | 99,4 | |
| Juni | 99,8 | 99,6 | 99,6 | 99,7 | 100,2 | 99,6 | 100,2 | 99,7 | 99,6 | 99,8 | 99,2 | 99,2 | 99,9 | |
| Juli | 99,8 | 99,7 | 99,7 | 99,7 | 100,3 | 99,6 | 100,7 | 99,9 | 99,8 | 99,9 | 99,6 | 99,6 | 100,3 | |
| August | 100,0 | 99,8 | 99,8 | 99,9 | 100,7 | 99,7 | 100,8 | 100,2 | 100,4 | 100,1 | 100,2 | 100,1 | 100,5 | |
| September | 100,3 | 100,4 | 100,4 | 100,4 | 101,7 | 100,4 | 100,9 | 100,6 | 100,9 | 100,5 | 101,3 | 101,3 | 100,9 | |
| Oktober | 100,7 | 101,4 | 101,4 | 101,3 | 101,9 | 101,4 | 101,2 | 101,2 | 101,4 | 100,8 | 102,4 | 102,5 | 101,2 | |
| November | 101,5 | 101,8 | 102,0 | 102,1 | 102,4 | 102,0 | 102,7 | 101,5 | 101,7 | 101,2 | 103,2 | 103,3 | 101,8 | |
| Dezember | 101,6 | 102,0 | 102,3 | 102,3 | 102,6 | 102,3 | 102,8 | 101,6 | 101,9 | 101,3 | 103,5 | 103,6 | 102,1 | |
| 1971 Januar | 101,9 | 102,6 | 102,8 | 102,8 | 103,6 | 102,8 | 104,2 | 102,2 | 102,6 | 101,9 | 104,8 | 105,0 | 103,0 | |
| Februar | 102,2 | 102,9 | 103,2 | 103,2 | 104,3 | 103,3 | 104,9 | 102,7 | 103,1 | 102,4 | 106,0 | 106,2 | 103,7 | |
| März | 102,7 | 103,6 | 104,0 | 103,8 | 105,0 | 104,1 | 105,7 | 103,4 | 103,6 | 103,3 | 106,9 | 107,1 | 104,4 | |
| April | 102,9 | 104,1 | 104,4 | 104,3 | 105,1 | 104,5 | 105,8 | 103,8 | 104,0 | 103,6 | 107,6 | 107,8 | 105,1 | |
| Mai | 103,3 | 104,5 | 104,9 | 104,8 | 105,4 | 104,9 | 106,1 | 104,1 | 104,3 | 103,9 | 108,3 | 108,5 | 105,7 | |
| Juni | 103,5 | 104,9 | 105,2 | 105,1 | 106,1 | 105,2 | 106,6 | 104,3 | 104,5 | 104,1 | 108,7 | 108,9 | 106,3 | |
| Juli | 103,6 | 105,1 | 105,3 | 105,3 | 107,0 | 105,4 | 107,0 | 104,5 | 104,8 | 104,3 | 109,2 | 109,4 | 106,7 | |
| August | 103,7 | 105,3 | 105,7 | 105,6 | 107,4 | 105,7 | 107,6 | 104,8 | 105,2 | 104,5 | 110,0 | 110,3 | 107,1 | |
| September | 104,2 | 106,6 | 106,6 | 106,6 | 107,9 | 106,6 | 108,2 | 105,2 | 105,8 | 104,8 | 111,8 | 112,1 | 107,6 | |
| Oktober | 104,7 | 107,2 | 107,4 | 107,4 | 108,6 | 107,4 | 109,6 | 105,8 | 106,4 | 105,3 | 113,1 | 113,4 | 108,2 | |
| November | 105,4 | 107,7 | 108,0 | 107,9 | 108,8 | 108,1 | 110,2 | 106,3 | 106,9 | 105,9 | 114,1 | 114,5 | 108,8 | |
| Dezember | 105,5 | 108,0 | 108,2 | 108,1 | 109,2 | 108,3 | 110,6 | 106,5 | 107,0 | 106,0 | 114,3 | 114,7 | 109,2 | |
| 1972 Januar | 105,9 | 108,8 | 108,9 | 108,8 | 111,5 | 109,1 | 111,6 | 107,2 | 107,9 | 106,6 | 115,7 | 116,0 | 111,4 | |
| Februar | 106,6 | 109,3 | 109,6 | 109,7 | 112,1 | 109,5 | 112,0 | 107,5 | 108,4 | 106,9 | 116,3 | 116,6 | 112,0 | |
| März | 106,8 | 109,9 | 110,1 | 110,3 | 113,2 | 110,1 | 113,1 | 107,9 | 108,9 | 107,1 | 117,1 | 117,4 | 113,0 | |
| April | 107,4 | 110,2 | 110,6 | 110,9 | 113,4 | 110,4 | 113,7 | 108,2 | 109,3 | 107,4 | 117,7 | 118,0 | 113,4 | |
| Mai | 107,5 | 110,5 | 110,9 | 111,2 | 113,7 | 110,8 | 114,0 | 108,4 | 109,5 | 107,5 | 118,0 | 118,4 | 113,9 | |
| Juni | 107,5 | 110,6 | 111,1 | 111,3 | 114,9 | 110,9 | 114,5 | 108,6 | 109,7 | 107,8 | 118,3 | 118,6 | 114,8 | |
| Juli | 107,8 | 110,9 | 111,3 | 111,6 | 116,0 | 111,2 | 114,6 | 109,0 | 110,1 | 108,1 | 118,8 | 119,0 | 115,1 | |
| August | 108,2 | 111,2 | 111,7 | 111,9 | 116,0 | 111,6 | 114,7 | 109,3 | 110,5 | 108,3 | 119,4 | 119,6 | 115,4 | |
| September | 108,6 | 112,3 | 112,7 | 113,0 | 117,4 | 112,6 | 116,4 | 109,8 | 111,2 | 108,8 | 120,7 | 121,0 | 116,5 | |
| Oktober | 109,2 | 113,5 | 113,9 | 114,0 | 117,9 | 113,8 | 116,7 | 110,4 | 112,0 | 109,1 | 122,0 | 122,3 | 117,5 | |
| November | 110,0 | 114,1 | 114,7 | 114,6 | 118,3 | 114,7 | 117,2 | 110,7 | 112,4 | 109,5 | 123,0 | 123,3 | 118,7 | |
| Dezember | 110,1 | 114,3 | 114,9 | 114,9 | 118,3 | 114,9 | 118,0 | 110,9 | 112,6 | 109,6 | 123,6 | 123,9 | 119,6 | |
| 1973 Januar | 110,5 | 115,2 | 115,7 | 115,8 | 121,1 | 115,6 | 119,7 | 111,7 | 113,5 | 110,4 | 125,8 | 126,1 | 121,7 | |
| Februar | 111,2 | 116,0 | 116,5 | 116,8 | 122,7 | 116,3 | 120,6 | 112,3 | 114,2 | 110,9 | 126,6 | 126,8 | 122,7 | |
| März | 111,6 | 117,1 | 117,5 | 117,8 | 123,6 | 117,3 | 121,4 | 113,0 | 114,9 | 111,5 | 128,0 | 128,2 | 124,3 | |
| April | 112,1 | 118,1 | 118,6 | 118,9 | 124,5 | 118,3 | 121,7 | 113,8 | 115,9 | 112,2 | 129,5 | 129,8 | 125,7 | |
| Mai | 112,4 | 118,8 | 119,2 | 119,6 | 125,1 | 118,9 | 122,9 | 114,4 | 116,5 | 112,7 | 130,4 | 130,6 | 127,1 | |
| Juni | 112,6 | 119,2 | 119,6 | 120,1 | 125,5 | 119,3 | 123,5 | 114,8 | 116,9 | 113,1 | 131,1 | 131,4 | 128,1 | |
| Juli | 112,8 | 119,4 | 119,9 | 120,4 | 126,2 | 119,6 | 124,2 | 115,1 | 117,1 | 113,5 | 131,6 | 131,8 | 128,7 | |
| August | 112,9 | 120,0 | 120,4 | 120,8 | 126,4 | 120,2 | 124,6 | 115,3 | 117,4 | 113,7 | 132,3 | 132,6 | 129,1 | |
| September | 113,4 | 121,4 | 121,6 | 121,9 | 127,1 | 121,5 | 125,4 | 116,0 | 118,2 | 114,3 | 133,5 | 133,7 | 130,0 | |
| Oktober | 114,2 | 123,1 | 123,3 | 123,3 | 127,7 | 123,2 | 125,4 | | | | | | | |

II. Preisindex für die Lebenshaltung
D. 4-Personen-Arbeitnehmerhaushalte mit mittlerem Einkommen des
alleinverdienenden Haushaltsvorstandes
5. Nach Gruppen und Untergruppen
1970 = 100

| Gegenstand der Nachweisung | Wohnungsmiete | | | | | | | | | Elektrizität, Gas, Brennstoffe | | | | | | | |
|----------------------------------|----------------|----------------|-----------------|---------------------|---|---------------|--|--|---------|--------------------------------|----------------|------------------------|---------|--|----------|---|--|
| | ins- gesamt | Miete | | | | | | | | Was- ser- ver- brauch | ins- gesamt | Elek- tri- zität | Gas | Kohle und son- stige feste Brennstoffe | | flüs- sige Brenn- stoffe (ohne Kraft- stoffe) | |
| | | ins- gesamt | Altbauwohnungen | | | | Neubauwohnungen | | | | | | | zu- sammen | darunter | | |
| | | | zu- sammen | vor dem 1.4.1924 | vom 1.4.1924 bis zum 20.6.1948 | zu- sammen | sozi- aler Woh- nungs- bau | frei- finan- zier- ter Woh- nungs- bau | | | | | | | | | |
| Umrechnungs- faktor | 0,60644 | 0,57209 | 0,56474 | 0,58166 | 0,63752 | 0,63752 | 0,63752 | 0,63752 | 0,63752 | 0,83333 | 0,89052 | 0,87855 | 0,69281 | 0,69032 | 0,95748 | | |
| Gewichtung | 145,64 | 142,47 | 31,48 | 14,67 | 16,81 | 110,99 | 84,63 | 26,36 | 3,17 | 43,94 | 23,62 | 6,68 | 8,22 | 8,09 | 5,42 | | |
| 1968 D | 89,5 | 89,4 | 89,8 | 89,6 | 89,9 | 89,3 | 88,6 | 91,4 | 96,0 | 96,9 | 99,3 | 100,2 | 84,1 | 84,0 | 101,3 | | |
| 1969 D | 96,2 | 96,1 | 95,6 | 95,2 | 95,9 | 96,3 | 96,5 | 95,5 | 97,2 | 97,1 | 99,8 | 100,7 | 87,7 | 87,6 | 94,7 | | |
| 1970 D | 100 | 100 | 100 | 100 | 100 | 100 | 100 | 100 | 100 | 100 | 100 | 100 | 100 | 100 | 100 | | |
| 1971 D | 105,8 | 105,8 | 106,9 | 106,7 | 107,0 | 105,4 | 105,4 | 105,8 | 109,6 | 103,4 | 100,6 | 100,7 | 108,7 | 108,8 | 110,4 | | |
| 1972 D | 112,0 | 111,8 | 113,0 | 112,5 | 113,5 | 111,4 | 111,0 | 112,6 | 124,7 | 107,3 | 105,6 | 106,9 | 116,0 | 116,0 | 102,3 | | |
| 1973 D | 119,4 | 119,0 | 119,3 | 117,9 | 120,5 | 118,9 | 118,9 | 119,0 | 134,8 | 120,4 | 110,6 | 109,4 | 125,2 | 125,3 | 168,8 | | |
| 1968 Januar | 86,6 | 86,4 | 86,9 | 86,8 | 86,9 | 86,3 | 85,3 | 89,6 | 95,0 | 97,0 | 96,8 | 99,1 | 85,7 | 85,6 | 112,6 | | |
| Februar | 87,1 | 86,9 | 87,6 | 87,5 | 87,7 | 86,7 | 85,7 | 90,0 | 95,6 | 98,0 | 98,8 | 99,6 | 85,9 | 85,8 | 111,1 | | |
| März | 87,9 | 87,7 | 88,3 | 88,1 | 88,4 | 87,6 | 86,7 | 90,4 | 95,6 | 97,5 | 99,1 | 99,8 | 85,8 | 85,7 | 105,2 | | |
| April | 88,4 | 88,3 | 88,9 | 88,7 | 89,0 | 88,1 | 87,2 | 90,9 | 95,6 | 99,1 | 99,9 | 99,9 | 80,7 | 80,5 | 99,5 | | |
| Mai | 89,1 | 89,0 | 89,4 | 89,2 | 89,5 | 88,8 | 88,1 | 91,2 | 95,3 | 99,2 | 99,1 | 99,9 | 80,5 | 80,3 | 94,1 | | |
| Juni | 89,4 | 89,3 | 89,6 | 89,3 | 89,8 | 89,2 | 88,6 | 91,4 | 95,6 | 96,0 | 100,0 | 100,7 | 81,2 | 81,0 | 94,5 | | |
| Juli | 90,0 | 89,8 | 90,3 | 90,1 | 90,4 | 89,7 | 89,1 | 91,5 | 96,5 | 96,3 | 100,0 | 100,6 | 82,8 | 82,7 | 92,9 | | |
| August | 90,2 | 90,1 | 90,5 | 90,4 | 90,6 | 90,0 | 89,5 | 91,5 | 96,5 | 97,0 | 100,0 | 100,7 | 83,4 | 83,3 | 94,1 | | |
| September | 90,6 | 90,5 | 90,9 | 90,7 | 91,0 | 90,4 | 89,9 | 92,1 | 96,5 | 97,9 | 100,0 | 100,7 | 84,3 | 84,2 | 98,5 | | |
| Oktober | 91,2 | 91,1 | 91,3 | 91,0 | 91,5 | 91,0 | 90,7 | 92,3 | 96,5 | 98,2 | 100,0 | 100,7 | 86,1 | 86,0 | 103,5 | | |
| November | 91,6 | 91,5 | 91,6 | 91,2 | 91,9 | 91,5 | 91,1 | 92,6 | 96,5 | 98,2 | 100,0 | 100,7 | 86,5 | 86,4 | 105,0 | | |
| Dezember | 92,1 | 92,1 | 92,1 | 91,8 | 92,3 | 92,0 | 91,7 | 93,3 | 96,5 | 98,2 | 100,0 | 100,6 | 86,7 | 86,6 | 105,0 | | |
| 1969 Januar | 94,1 | 94,0 | 93,5 | 93,1 | 93,9 | 94,1 | 94,3 | 93,8 | 96,7 | 98,4 | 99,9 | 100,7 | 86,8 | 86,7 | 106,5 | | |
| Februar | 94,5 | 94,5 | 94,1 | 93,7 | 94,4 | 94,6 | 94,7 | 94,2 | 96,8 | 97,8 | 99,9 | 100,7 | 86,9 | 86,8 | 101,4 | | |
| März | 95,0 | 95,0 | 94,6 | 94,1 | 95,1 | 95,0 | 95,3 | 94,4 | 96,8 | 97,5 | 99,9 | 100,7 | 86,8 | 86,7 | 99,6 | | |
| April | 95,6 | 95,6 | 95,1 | 94,6 | 95,5 | 95,7 | 95,9 | 95,2 | 96,8 | 96,2 | 99,9 | 100,7 | 83,2 | 83,0 | 94,0 | | |
| Mai | 96,0 | 96,0 | 95,3 | 94,9 | 95,7 | 96,2 | 96,5 | 95,2 | 97,0 | 95,9 | 99,8 | 101,4 | 82,4 | 82,3 | 92,8 | | |
| Juni | 96,3 | 96,3 | 95,8 | 95,4 | 96,2 | 96,5 | 96,7 | 95,5 | 97,1 | 95,9 | 99,8 | 101,2 | 83,4 | 83,3 | 91,0 | | |
| Juli | 96,6 | 96,5 | 95,9 | 95,5 | 96,3 | 96,7 | 97,1 | 95,5 | 97,3 | 95,7 | 99,7 | 100,5 | 84,0 | 83,8 | 89,8 | | |
| August | 96,8 | 96,7 | 96,1 | 95,8 | 96,3 | 96,9 | 97,2 | 95,9 | 97,4 | 95,8 | 99,7 | 100,4 | 84,8 | 84,6 | 89,9 | | |
| September | 97,0 | 96,9 | 96,2 | 95,9 | 96,5 | 97,2 | 97,4 | 96,2 | 97,4 | 96,3 | 99,7 | 100,7 | 86,4 | 86,3 | 90,7 | | |
| Oktober | 97,2 | 97,1 | 96,6 | 96,3 | 96,9 | 97,3 | 97,6 | 96,3 | 97,6 | 98,0 | 99,7 | 100,7 | 94,2 | 94,2 | 92,6 | | |
| November | 97,3 | 97,3 | 96,7 | 96,3 | 97,1 | 97,5 | 97,6 | 96,9 | 97,8 | 98,4 | 99,7 | 100,3 | 96,7 | 96,7 | 93,1 | | |
| Dezember | 97,4 | 97,4 | 97,0 | 96,6 | 97,3 | 97,5 | 97,7 | 96,9 | 97,8 | 98,8 | 99,7 | 100,5 | 96,9 | 96,9 | 95,3 | | |
| 1970 Januar | 97,9 | 97,9 | 97,7 | 97,6 | 97,8 | 98,0 | 98,1 | 97,5 | 99,1 | 99,2 | 99,9 | 100,0 | 97,2 | 97,2 | 98,5 | | |
| Februar | 98,4 | 98,3 | 98,3 | 98,2 | 98,3 | 98,4 | 98,4 | 98,1 | 99,2 | 99,2 | 100,0 | 100,0 | 97,3 | 97,3 | 97,5 | | |
| März | 98,8 | 98,8 | 98,7 | 98,6 | 98,7 | 98,8 | 98,8 | 98,8 | 99,2 | 99,0 | 100,0 | 100,0 | 97,4 | 97,4 | 95,7 | | |
| April | 99,2 | 99,1 | 99,1 | 99,1 | 99,1 | 99,2 | 99,1 | 99,2 | 99,8 | 98,3 | 100,0 | 100,1 | 96,1 | 96,0 | 92,4 | | |
| Mai | 99,4 | 99,4 | 99,3 | 99,2 | 99,3 | 99,5 | 99,4 | 99,6 | 99,8 | 98,2 | 100,0 | 100,1 | 95,6 | 95,5 | 92,0 | | |
| Juni | 99,7 | 99,7 | 99,4 | 99,3 | 99,4 | 99,8 | 99,7 | 100,0 | 100,0 | 98,7 | 100,0 | 100,1 | 99,3 | 99,3 | 90,0 | | |
| Juli | 100,0 | 100,0 | 100,0 | 100,2 | 99,9 | 100,0 | 99,9 | 100,3 | 100,2 | 98,9 | 100,0 | 99,9 | 100,5 | 100,5 | 90,2 | | |
| August | 100,4 | 100,4 | 100,3 | 100,5 | 100,2 | 100,4 | 100,4 | 100,5 | 100,4 | 100,1 | 100,0 | 99,8 | 101,1 | 101,1 | 99,3 | | |
| September | 100,8 | 100,8 | 100,7 | 101,0 | 100,5 | 100,9 | 100,9 | 100,9 | 100,4 | 101,0 | 100,0 | 99,7 | 102,4 | 102,4 | 105,1 | | |
| Oktober | 101,4 | 101,4 | 101,6 | 101,8 | 101,5 | 101,3 | 101,4 | 101,3 | 100,7 | 101,9 | 100,1 | 100,1 | 103,8 | 103,8 | 109,0 | | |
| November | 102,0 | 102,0 | 102,3 | 102,1 | 101,9 | 102,0 | 101,8 | 100,7 | 102,5 | 100,1 | 100,0 | 100,0 | 104,2 | 104,3 | 113,8 | | |
| Dezember | 102,1 | 102,2 | 102,6 | 102,5 | 102,7 | 102,0 | 102,1 | 102,0 | 100,7 | 103,0 | 100,1 | 100,0 | 105,1 | 105,1 | 116,1 | | |
| 1971 Januar | 102,7 | 102,7 | 103,3 | 103,3 | 103,3 | 102,6 | 102,6 | 102,5 | 102,8 | 103,6 | 100,0 | 99,5 | 106,7 | 106,8 | 119,7 | | |
| Februar | 103,3 | 103,3 | 104,3 | 104,3 | 104,3 | 103,0 | 103,0 | 103,1 | 103,9 | 104,4 | 100,1 | 99,5 | 107,4 | 107,5 | 124,9 | | |
| März | 104,2 | 104,1 | 105,1 | 105,0 | 105,2 | 103,8 | 103,8 | 103,8 | 107,2 | 104,6 | 100,2 | 99,9 | 107,7 | 107,8 | 125,3 | | |
| April | 104,9 | 104,8 | 105,8 | 105,8 | 105,8 | 104,5 | 104,5 | 104,7 | 109,0 | 103,5 | 100,1 | 100,4 | 105,9 | 105,9 | 118,4 | | |
| Mai | 105,2 | 105,1 | 106,2 | 105,9 | 106,5 | 104,8 | 104,8 | 105,1 | 109,2 | 102,9 | 100,2 | 100,4 | 105,4 | 105,4 | 113,9 | | |
| Juni | 105,8 | 105,7 | 106,7 | 106,3 | 107,0 | 105,4 | 105,4 | 105,6 | 110,4 | 102,7 | 100,2 | 100,7 | 106,0 | 106,0 | 110,8 | | |
| Juli | 106,2 | 106,1 | 107,4 | 107,1 | 107,6 | 105,8 | 105,7 | 106,1 | 111,1 | 102,6 | 100,2 | 100,6 | 107,6 | 107,6 | 107,9 | | |
| August | 106,6 | 106,5 | 107,9 | 107,7 | 108,0 | 106,1 | 106,1 | 106,2 | 111,2 | 102,9 | 101,0 | 100,8 | 108,4 | 108,4 | 101,3 | | |
| September | 107,1 | 107,0 | 108,5 | 108,3 | 108,7 | 106,6 | 106,6 | 106,6 | 111,7 | 102,9 | 100,6 | 100,8 | 112,1 | 112,2 | 99,6 | | |
| Oktober | 107,8 | 107,7 | 108,8 | 108,9 | 108,8 | 107,4 | 107,1 | 108,2 | 112,3 | 103,7 | 102,1 | 102,7 | 113,1 | 113,2 | 97,8 | | |
| November | 108,0 | 107,9 | 109,1 | 108,9 | 109,2 | 107,5 | 107,2 | 108,8 | 112,7 | 104,6 | 102,4 | 102,4 | 113,5 | 113,5 | 103,3 | | |
| Dezember | 108,3 | 108,1 | 109,4 | 109,3 | 109,5 | 107,8 | 107,4 | 109,2 | 113,7 | 104,6 | 102,4 | 102,4 | 113,5 | 113,5 | 103,3 | | |
| 1972 Januar | 109,0 | 108,7 | 110,3 | 110,3 | 110,3 | 108,3 | 107,9 | 109,7 | 122,1 | 106,2 | 104,0 | 105,5 | 114,6 | 114,7 | 103,4 | | |
| Februar | 109,6 | 109,3 | 111,0 | 110,8 | 111,2 | 108,8 | 108,4 | 110,2 | 123,5 | 107,1 | 104,8 | 106,8 | 115,0 | 115,1 | 105,1 | | |
| März | 110,3 | 110,0 | 111,7 | 111,5 | 111,9 | 109,5 | 109,1 | 110,8 | 124,4 | 106,8 | 104,9 | 106,4 | 115,2 | 115,3 | 102,9 | | |
| April | 110,7 | 110,4 | 112,2 | 112,0 | 112,3 | 109,8 | 109,3 | 111,6 | 124,4 | 106,3 | 105,2 | 106,5 | 112,4 | 112,4 | 101,7 | | |
| Mai | 110,9 | 110,6 | 112,4 | 112,1 | 112,7 | 110,1 | 109,6 | 112,0 | 124,5 | 106,2 | 105,2 | 106,5 | 112,0 | 112,0 | 101,5 | | |
| Juni | 111,4 | 111,1 | 112,7 | 112,4 | 113,0 | 110,6 | 110,1 | 112,2 | 124,5 | 106,0 | 105,3 | 106,6 | 112,6 | 112,6 | 98,5 | | |
| Juli | 111,9 | 111,6 | 113,3 | 112,9 | 113,7 | 111,1 | 110,6 | 112,6 | 124,7 | 106,1 | 105,3 | 106,6 | 113,9 | 113,9 | 97,1 | | |
| August | 112,6 | 112,4 | 113,8 | 113,2 | 114,3 | 111,9 | 111,6 | 113,2 | 125,2 | 106,5 | 105,7 | 106,7 | 115,7 | 115,7 | 95,7 | | |
| September | 113,5 | 113,2 | 114,2 | 113,3 | | | | | | | | | | | | | |

II. Preisindex für die Lebenshaltung
D. 4-Personen-Arbeitnehmerhaushalte mit mittlerem Einkommen
des alleinvertienenden Haushaltsvorstandes
5. Nach Gruppen und Untergruppen
1970 = 100

| Gegenstand der Nachweisung | Übrige Waren und Dienstleistungen für die Haushaltsführung | | | | | | | | | | | | | |
|----------------------------------|--|---------|-----------------------------------|---|---|--|----------------------------------|-----------------------------------|--|--|---|---------------------------------------|------------------------------------|--------------------------------------|
| | ins- gesamt | Möbel | Heimtextilien, Haushaltswäsche | | | Heiz- und Koch- geräte, Beleuch- tungskörper | | Haushaltsmaschinen und -geräte | | | Tapeten, Farben, Baustoffe, Wohnungsreparaturen | | | Wäsche- rei und Rei- nigung |
| | | | ins- gesamt | Fuß- bodenbe- lag, Ma- tratzen | sonstige Heim- tex- tilien, Haus- halts- wäsche | ins- gesamt | darunter Öfen und Herde | ins- gesamt | darunter | | ins- gesamt | Tapeten, Farben, Bau- stoffe | Woh- nungs- repa- raturen | |
| | | | | | | | | | lang- lebige, hoch- wertige elek- trische | sonstige nicht- elek- trische | | | | |
| Umrechnungs- faktor | 0,89372 | 0,88062 | 0,90876 | 0,92018 | 0,89309 | 0,94889 | 0,95874 | 0,98067 | 1,12918 | 0,85596 | . | . | 0,65759 | 0,78456 |
| Gewichtung | 85,27 | 16,76 | 13,70 | 6,49 | 7,21 | 5,82 | 2,33 | 16,31 | 5,61 | 9,71 | 4,19 | 3,15 | 1,04 | 4,44 |
| 1968 D | 96,4 | 95,6 | 98,6 | 100,6 | 96,7 | 98,0 | 96,7 | 96,1 | 100,2 | 93,4 | 92,1 | 93,6 | 87,5 | 93,7 |
| 1969 D | 96,6 | 95,8 | 98,0 | 98,9 | 97,2 | 97,7 | 95,5 | 96,1 | 98,4 | 94,7 | 93,8 | 94,5 | 91,8 | 95,5 |
| 1970 D | 100 | 100 | 100 | 100 | 100 | 100 | 100 | 100 | 100 | 100 | 100 | 100 | 100 | 100 |
| 1971 D | 104,6 | 106,1 | 103,4 | 101,3 | 105,2 | 105,0 | 104,6 | 104,5 | 102,5 | 105,8 | 105,9 | 103,8 | 112,0 | 106,7 |
| 1972 D | 108,6 | 110,7 | 107,1 | 102,8 | 110,8 | 107,9 | 106,9 | 108,1 | 104,8 | 110,2 | 115,1 | 112,7 | 122,2 | 112,3 |
| 1973 D | 112,6 | 116,6 | 111,1 | 104,3 | 117,1 | 109,7 | 109,5 | 111,8 | 106,9 | 115,0 | 121,5 | 118,4 | 130,8 | 118,3 |
| 1968 Januar | 96,7 | 95,9 | 99,6 | 102,6 | 96,9 | 98,4 | 97,6 | 96,4 | 101,4 | 93,3 | 90,7 | 92,8 | 84,5 | 92,5 |
| 1968 Februar | 97,5 | 95,8 | 99,6 | 102,6 | 96,9 | 98,5 | 97,6 | 96,4 | 101,2 | 93,3 | 90,7 | 92,8 | 84,5 | 92,8 |
| 1968 März | 97,4 | 95,8 | 99,0 | 101,4 | 96,8 | 98,5 | 97,6 | 96,3 | 100,9 | 93,4 | 91,0 | 93,1 | 84,5 | 93,2 |
| 1968 April | 97,7 | 95,6 | 98,9 | 101,4 | 96,6 | 98,2 | 97,2 | 96,2 | 100,6 | 93,3 | 91,1 | 93,3 | 84,5 | 93,3 |
| 1968 Mai | 96,9 | 95,6 | 98,9 | 101,4 | 96,6 | 97,9 | 97,1 | 96,1 | 100,4 | 93,3 | 91,2 | 93,4 | 84,5 | 93,4 |
| 1968 Juni | 96,6 | 95,5 | 98,9 | 101,4 | 96,6 | 97,8 | 97,0 | 96,0 | 100,2 | 93,3 | 92,5 | 93,5 | 89,3 | 93,4 |
| 1968 Juli | 96,5 | 95,5 | 98,9 | 101,4 | 96,7 | 97,8 | 96,8 | 96,0 | 100,1 | 93,4 | 92,7 | 93,8 | 89,3 | 93,8 |
| 1968 August | 95,4 | 95,5 | 98,9 | 101,4 | 96,7 | 97,8 | 96,7 | 96,0 | 99,9 | 93,4 | 92,8 | 93,9 | 89,5 | 93,8 |
| 1968 September | 95,1 | 95,5 | 97,5 | 98,5 | 96,7 | 98,2 | 96,5 | 95,9 | 99,7 | 93,4 | 92,9 | 94,0 | 89,5 | 94,1 |
| 1968 Oktober | 95,1 | 95,4 | 97,4 | 98,2 | 96,7 | 97,8 | 95,6 | 95,9 | 99,5 | 93,5 | 93,0 | 94,1 | 89,5 | 94,2 |
| 1968 November | 95,7 | 95,3 | 97,5 | 98,2 | 96,8 | 97,7 | 95,6 | 95,9 | 99,5 | 93,5 | 93,3 | 94,2 | 90,4 | 94,7 |
| 1968 Dezember | 96,2 | 95,3 | 97,5 | 98,2 | 96,8 | 97,7 | 95,5 | 95,8 | 99,4 | 93,5 | 93,2 | 94,2 | 90,4 | 94,7 |
| 1969 Januar | 96,8 | 95,4 | 97,5 | 98,2 | 96,9 | 97,6 | 95,2 | 95,7 | 99,0 | 93,6 | 93,3 | 94,2 | 90,4 | 94,8 |
| 1969 Februar | 97,7 | 95,4 | 97,6 | 98,2 | 97,0 | 97,6 | 95,3 | 95,8 | 99,0 | 93,7 | 93,4 | 94,3 | 90,4 | 94,9 |
| 1969 März | 97,3 | 95,4 | 97,6 | 98,4 | 96,9 | 97,6 | 95,2 | 95,8 | 98,9 | 93,8 | 93,3 | 94,3 | 90,3 | 94,9 |
| 1969 April | 96,4 | 95,4 | 97,6 | 98,4 | 96,8 | 97,7 | 95,2 | 95,8 | 98,3 | 94,1 | 93,3 | 94,3 | 90,3 | 95,2 |
| 1969 Mai | 96,4 | 95,5 | 97,6 | 98,4 | 96,9 | 97,8 | 95,1 | 95,8 | 98,2 | 94,3 | 93,3 | 94,3 | 90,3 | 95,2 |
| 1969 Juni | 96,5 | 95,5 | 97,6 | 98,4 | 96,8 | 97,8 | 95,1 | 95,8 | 98,1 | 94,4 | 93,9 | 94,4 | 92,6 | 95,2 |
| 1969 Juli | 95,8 | 95,5 | 97,6 | 98,4 | 96,9 | 97,8 | 95,1 | 96,0 | 98,1 | 94,7 | 94,0 | 94,4 | 92,6 | 95,5 |
| 1969 August | 95,1 | 95,6 | 97,7 | 98,4 | 97,0 | 97,9 | 95,2 | 96,0 | 98,0 | 94,7 | 94,0 | 94,4 | 92,6 | 95,6 |
| 1969 September | 95,6 | 95,7 | 98,4 | 99,7 | 97,3 | 98,0 | 95,4 | 96,2 | 98,1 | 95,0 | 94,0 | 94,4 | 92,9 | 95,8 |
| 1969 Oktober | 96,2 | 96,1 | 98,8 | 99,9 | 97,8 | 97,5 | 95,9 | 96,6 | 98,2 | 95,5 | 94,2 | 94,6 | 92,9 | 96,4 |
| 1969 November | 97,1 | 96,8 | 98,9 | 99,9 | 98,0 | 97,7 | 96,2 | 97,0 | 98,2 | 96,2 | 94,3 | 94,8 | 92,9 | 96,3 |
| 1969 Dezember | 98,0 | 97,3 | 99,0 | 100,0 | 98,1 | 97,7 | 96,7 | 97,1 | 98,3 | 96,4 | 95,1 | 95,5 | 93,6 | 96,4 |
| 1970 Januar | 99,5 | 98,3 | 99,3 | 100,0 | 98,6 | 98,3 | 97,7 | 98,1 | 98,8 | 97,6 | 96,7 | 97,8 | 93,6 | 97,7 |
| 1970 Februar | 99,6 | 98,6 | 99,2 | 99,7 | 98,8 | 98,7 | 98,2 | 98,6 | 99,1 | 97,5 | 97,2 | 98,4 | 93,6 | 97,9 |
| 1970 März | 99,8 | 99,0 | 99,4 | 99,8 | 99,0 | 99,1 | 98,9 | 99,1 | 99,5 | 98,9 | 98,2 | 98,8 | 96,5 | 98,2 |
| 1970 April | 100,0 | 99,3 | 99,6 | 99,9 | 99,4 | 99,5 | 99,5 | 99,6 | 99,8 | 99,4 | 98,7 | 99,4 | 96,5 | 99,2 |
| 1970 Mai | 99,7 | 99,5 | 99,7 | 99,8 | 99,6 | 99,6 | 99,6 | 99,8 | 99,9 | 99,6 | 98,8 | 99,5 | 96,5 | 99,4 |
| 1970 Juni | 100,0 | 99,6 | 99,8 | 100,0 | 99,7 | 99,8 | 99,9 | 99,9 | 100,1 | 99,8 | 99,7 | 99,6 | 100,0 | 99,6 |
| 1970 Juli | 99,1 | 99,8 | 99,9 | 100,0 | 99,8 | 100,0 | 100,1 | 100,0 | 100,1 | 100,0 | 99,8 | 99,7 | 100,0 | 100,3 |
| 1970 August | 99,2 | 100,0 | 100,1 | 100,2 | 100,0 | 99,9 | 100,1 | 100,3 | 100,2 | 100,3 | 100,4 | 100,5 | 100,0 | 100,5 |
| 1970 September | 99,6 | 100,3 | 100,2 | 100,0 | 100,4 | 100,4 | 100,8 | 100,6 | 100,3 | 100,8 | 102,0 | 100,8 | 105,7 | 100,7 |
| 1970 Oktober | 100,3 | 101,1 | 100,7 | 100,2 | 101,2 | 101,3 | 101,3 | 101,0 | 100,5 | 101,3 | 102,4 | 101,3 | 105,7 | 101,8 |
| 1970 November | 101,4 | 101,9 | 100,9 | 100,3 | 101,5 | 101,7 | 101,9 | 101,3 | 100,7 | 101,8 | 102,9 | 102,0 | 105,7 | 102,1 |
| 1970 Dezember | 101,8 | 102,4 | 100,9 | 100,1 | 101,7 | 101,7 | 102,0 | 101,5 | 100,8 | 102,0 | 103,1 | 102,0 | 106,3 | 102,3 |
| 1971 Januar | 103,6 | 103,4 | 101,6 | 100,6 | 102,5 | 102,9 | 102,9 | 102,2 | 101,0 | 103,0 | 103,4 | 102,4 | 106,3 | 103,6 |
| 1971 Februar | 104,1 | 104,3 | 102,2 | 100,9 | 103,4 | 103,7 | 103,4 | 103,0 | 101,2 | 104,2 | 103,5 | 102,6 | 106,3 | 104,5 |
| 1971 März | 104,3 | 105,0 | 102,5 | 100,9 | 103,9 | 104,3 | 103,9 | 103,4 | 101,5 | 104,7 | 103,8 | 102,8 | 106,9 | 104,6 |
| 1971 April | 104,5 | 105,5 | 102,8 | 101,2 | 104,3 | 104,7 | 104,2 | 103,9 | 102,1 | 105,1 | 104,0 | 103,1 | 106,9 | 105,6 |
| 1971 Mai | 104,4 | 106,0 | 103,1 | 101,3 | 104,7 | 105,0 | 104,6 | 104,3 | 102,3 | 105,7 | 104,2 | 103,3 | 106,9 | 106,1 |
| 1971 Juni | 104,3 | 106,2 | 103,2 | 101,2 | 104,9 | 105,1 | 104,7 | 104,6 | 102,6 | 106,0 | 105,5 | 103,4 | 111,8 | 106,4 |
| 1971 Juli | 104,3 | 106,5 | 103,3 | 101,3 | 105,1 | 105,3 | 104,9 | 104,7 | 102,6 | 106,2 | 105,7 | 103,6 | 111,8 | 107,6 |
| 1971 August | 103,7 | 106,6 | 103,7 | 101,5 | 105,7 | 105,4 | 105,0 | 104,9 | 102,8 | 106,4 | 106,0 | 104,0 | 111,8 | 107,7 |
| 1971 September | 104,3 | 106,9 | 104,0 | 101,5 | 106,2 | 105,6 | 105,2 | 105,2 | 103,1 | 106,6 | 108,0 | 104,5 | 118,6 | 107,8 |
| 1971 Oktober | 105,3 | 107,3 | 104,4 | 101,6 | 106,9 | 105,8 | 105,3 | 105,5 | 103,4 | 107,0 | 108,2 | 104,8 | 118,6 | 108,5 |
| 1971 November | 106,2 | 107,5 | 104,7 | 101,7 | 107,5 | 106,1 | 105,7 | 105,8 | 103,5 | 107,3 | 108,8 | 105,6 | 118,6 | 108,6 |
| 1971 Dezember | 106,6 | 107,8 | 104,8 | 101,6 | 107,6 | 106,2 | 105,8 | 106,1 | 103,8 | 107,5 | 109,3 | 106,0 | 119,2 | 108,8 |
| 1972 Januar | 108,4 | 108,5 | 105,5 | 102,2 | 108,5 | 106,7 | 105,9 | 106,6 | 104,0 | 108,3 | 111,3 | 108,6 | 119,2 | 110,4 |
| 1972 Februar | 108,2 | 109,1 | 105,9 | 102,4 | 109,1 | 107,1 | 106,3 | 107,1 | 104,3 | 108,9 | 112,1 | 109,8 | 119,2 | 110,5 |
| 1972 März | 108,4 | 109,6 | 106,3 | 102,5 | 109,8 | 107,3 | 106,5 | 107,4 | 104,5 | 109,3 | 113,1 | 111,0 | 119,5 | 110,9 |
| 1972 April | 108,1 | 110,1 | 106,6 | 102,7 | 110,1 | 107,9 | 106,8 | 107,7 | 104,8 | 109,6 | 113,7 | 111,7 | 119,5 | 111,4 |
| 1972 Mai | 108,4 | 110,3 | 106,8 | 102,8 | 110,3 | 108,0 | 106,9 | 108,0 | 104,9 | 110,0 | 114,4 | 112,7 | 119,5 | 111,6 |
| 1972 Juni | 108,7 | 110,7 | 107,0 | 102,9 | 110,6 | 108,0 | 107,0 | 108,1 | 104,9 | 110,2 | 115,1 | 113,0 | 121,4 | 111,9 |
| 1972 Juli | 108,1 | 110,9 | 107,2 | 102,9 | 111,0 | 108,1 | 107,0 | 108,3 | 104,9 | 110,4 | 115,2 | 113,2 | 121,4 | 112,9 |
| 1972 August | 107,5 | 111,1 | 107,3 | 102,9 | 111,2 | 108,2 | 107,0 | 108,5 | 105,1 | 110,7 | 115,4 | 113,5 | 121,4 | 113,0 |
| 1972 September | 108,1 | 111,5 | 107,6 | 103,0 | 111,6 | 108,3 | 107,1 | 108,7 | 105,1 | 111,0 | 116,7 | 113,7 | 125,9 | 113,1 |
| 1972 Oktober | 109,0 | 111,8 | 108,0 | 103,2 | 112,3 | 108,4 | 107,3 | 108,9 | 105,2 | 111,4 | 117,5 | 114,7 | 125,9 | 113,8 |
| 1972 November | 110,0 | 112,2 | 108,2 | 103,2 | 112,6 | 108,6 | 107,4 | 109,0 | 105,2 | 111,5 | 118,0 | 115 | | |

II. Preisindex für die Lebenshaltung
D. 4-Personen-Arbeitnehmerhaushalte mit mittlerem Einkommen
des alleinverdienenden Haushaltsvorstandes
5. Nach Gruppen und Untergruppen
1970 = 100

| Gegenstand der Nachweisung | Übrige Waren und Dienstleistungen für die Haushaltsführung | | | | Waren und Dienstleistungen für Verkehrszwecke, Nachrichtenübermittlung | | | | | | | | | | | | | |
|----------------------------|--|---|-------------|-------------------------------|--|----------|----------|----------|---------------------------|------------------------------|-------------|----------|---|--------------------------------------|----------|-------------------------|------------|-------------|
| | | | | | sonst. Waren und Dienstleistungen für eigene Kraftfahrzeuge | | | | fremde Verkehrsleistungen | | | | | | | | | |
| | sonst. Waren und Dienstleistungen | | | | | | | | insgesamt | Kraftfahrzeuge und Fahrräder | Kraftstoffe | zusammen | Dienstleistungen f. eigene Kraftfahrzeuge | Reparaturen am eigenen Kraftfahrzeug | zusammen | örtliche Verkehrsmittel | Bundesbahn | Flugverkehr |
| | darunter | | darunter | | | | | | | | | | | | | | | |
| insgesamt | sonst. Verbrauchsgüter für die Haushaltsführung | fremde Reparaturen am Hausrat | | insgesamt | darunter | zusammen | zusammen | zusammen | | | | | | | | | | |
| | insgesamt | sonst. Verbrauchsgüter für die Haushaltsführung | Waschmittel | fremde Reparaturen am Hausrat | insgesamt | darunter | zusammen | zusammen | zusammen | zusammen | zusammen | zusammen | zusammen | zusammen | zusammen | zusammen | zusammen | zusammen |
| Umrechnungsfaktor | 0,87715 | 0,90358 | 0,94833 | 0,71943 | 0,84093 | 0,91918 | 1,01365 | 0,71551 | 0,78487 | 0,65078 | 0,77939 | 0,63997 | 0,84503 | . | | | | |
| Gewichtung | 24,05 | 14,31 | 6,85 | 1,86 | 102,13 | 41,71 | 18,59 | 19,55 | 7,66 | 5,15 | 15,07 | 8,84 | 5,57 | 0,66 | | | | |
| 1968 D | 96,9 | 98,5 | 99,0 | 88,0 | 98,0 | 95,0 | 110,0 | 92,2 | 93,8 | 88,4 | 97,8 | 96,6 | 98,7 | 106,4 | | | | |
| 1969 D | 97,0 | 98,7 | 99,1 | 91,2 | 97,3 | 95,8 | 101,8 | 94,0 | 95,2 | 91,3 | 98,9 | 98,0 | 99,5 | 105,6 | | | | |
| 1970 D | 100 | 100 | 100 | 100 | 100 | 100 | 100 | 100 | 100 | 100 | 100 | 100 | 100 | 100 | | | | |
| 1971 D | 103,8 | 102,8 | 102,7 | 112,3 | 106,3 | 106,0 | 105,2 | 107,8 | 105,1 | 115,7 | 107,2 | 107,1 | 107,6 | 104,2 | | | | |
| 1972 D | 106,7 | 105,3 | 105,2 | 121,9 | 112,9 | 111,7 | 110,6 | 113,2 | 110,7 | 127,0 | 115,7 | 117,2 | 114,5 | 104,9 | | | | |
| 1973 D | 109,4 | 107,5 | 106,5 | 130,5 | 120,6 | 116,3 | 124,2 | 119,0 | 116,1 | 138,4 | 125,1 | 125,9 | 125,6 | 109,6 | | | | |
| 1968 Januar | 97,1 | 98,4 | 99,1 | 85,9 | 97,8 | 94,4 | 111,4 | 91,8 | 93,4 | 87,4 | 96,8 | 95,1 | 98,7 | 105,2 | | | | |
| Februar | 100,2 | 98,4 | 99,0 | 85,9 | 97,7 | 94,4 | 110,8 | 91,8 | 93,6 | 87,4 | 97,0 | 95,3 | 98,7 | 105,2 | | | | |
| März | 100,1 | 98,4 | 99,1 | 85,9 | 97,6 | 94,4 | 110,0 | 91,9 | 93,7 | 87,6 | 97,6 | 96,3 | 98,7 | 105,2 | | | | |
| April | 101,3 | 98,4 | 99,0 | 86,5 | 97,6 | 94,4 | 109,8 | 92,0 | 93,7 | 87,7 | 97,8 | 96,7 | 98,7 | 105,2 | | | | |
| Mai | 98,7 | 98,3 | 98,9 | 86,5 | 97,6 | 94,4 | 109,6 | 92,0 | 93,7 | 87,7 | 97,8 | 96,7 | 98,7 | 105,2 | | | | |
| Juni | 97,4 | 98,3 | 98,9 | 89,4 | 97,6 | 94,4 | 109,5 | 92,0 | 93,8 | 87,7 | 98,0 | 96,9 | 98,7 | 107,7 | | | | |
| Juli | 97,1 | 98,6 | 98,8 | 89,4 | 98,2 | 95,5 | 110,1 | 92,4 | 93,9 | 88,6 | 97,9 | 96,9 | 98,7 | 105,2 | | | | |
| August | 93,3 | 98,6 | 98,8 | 88,7 | 98,3 | 95,5 | 110,1 | 92,5 | 93,8 | 88,9 | 98,2 | 96,9 | 98,7 | 111,1 | | | | |
| September | 92,7 | 98,6 | 98,9 | 88,7 | 98,3 | 95,5 | 110,1 | 92,6 | 93,8 | 89,2 | 98,2 | 96,9 | 98,7 | 111,1 | | | | |
| Oktober | 92,9 | 98,7 | 98,9 | 88,7 | 98,3 | 95,5 | 110,2 | 92,6 | 93,8 | 89,2 | 98,0 | 97,1 | 98,7 | 105,2 | | | | |
| November | 94,9 | 98,7 | 99,0 | 89,9 | 98,3 | 95,5 | 110,2 | 92,6 | 93,8 | 89,4 | 98,1 | 97,2 | 98,7 | 105,2 | | | | |
| Dezember | 96,6 | 98,7 | 99,0 | 89,9 | 98,1 | 95,5 | 108,6 | 92,7 | 94,0 | 89,5 | 98,2 | 97,4 | 98,7 | 105,2 | | | | |
| 1969 Januar | 98,9 | 98,7 | 99,1 | 89,9 | 97,4 | 95,5 | 104,7 | 92,8 | 94,2 | 89,4 | 98,3 | 97,6 | 98,7 | 105,2 | | | | |
| Februar | 102,1 | 98,7 | 99,1 | 89,9 | 97,4 | 95,5 | 104,4 | 92,9 | 94,4 | 89,5 | 98,4 | 97,8 | 98,7 | 105,2 | | | | |
| März | 100,6 | 98,7 | 99,0 | 90,4 | 97,4 | 95,5 | 104,2 | 93,0 | 94,5 | 89,8 | 98,5 | 97,8 | 98,7 | 105,2 | | | | |
| April | 97,3 | 98,7 | 99,1 | 90,4 | 97,4 | 95,5 | 103,8 | 93,3 | 94,6 | 90,5 | 98,5 | 97,8 | 98,7 | 106,1 | | | | |
| Mai | 97,3 | 98,7 | 99,1 | 90,4 | 97,3 | 95,5 | 103,3 | 93,3 | 94,7 | 90,6 | 98,6 | 97,8 | 98,7 | 107,4 | | | | |
| Juni | 97,3 | 98,7 | 98,9 | 91,2 | 97,4 | 95,5 | 102,7 | 93,5 | 94,7 | 91,0 | 99,6 | 98,6 | 100,0 | 108,5 | | | | |
| Juli | 94,8 | 98,7 | 99,0 | 91,2 | 97,3 | 95,5 | 102,3 | 94,1 | 94,8 | 91,1 | 99,2 | 98,1 | 100,0 | 107,4 | | | | |
| August | 92,0 | 98,7 | 99,0 | 91,2 | 97,3 | 95,8 | 101,2 | 94,2 | 94,9 | 91,7 | 99,4 | 98,1 | 100,0 | 112,5 | | | | |
| September | 93,0 | 98,6 | 99,1 | 92,3 | 97,0 | 95,8 | 99,3 | 94,4 | 95,0 | 92,1 | 99,4 | 98,1 | 100,0 | 112,5 | | | | |
| Oktober | 94,5 | 98,7 | 99,3 | 92,3 | 97,0 | 95,8 | 98,7 | 95,1 | 96,2 | 92,6 | 99,1 | 98,1 | 100,0 | 104,2 | | | | |
| November | 96,9 | 98,9 | 99,3 | 92,3 | 97,1 | 95,8 | 98,7 | 95,6 | 96,8 | 93,4 | 98,8 | 98,2 | 100,0 | 96,6 | | | | |
| Dezember | 99,3 | 99,0 | 99,4 | 93,2 | 97,9 | 97,5 | 98,8 | 96,2 | 97,1 | 93,6 | 98,8 | 98,2 | 100,0 | 96,6 | | | | |
| 1970 Januar | 102,5 | 99,1 | 99,4 | 93,2 | 98,7 | 99,2 | 98,7 | 97,3 | 98,5 | 95,3 | 98,9 | 98,3 | 100,0 | 96,6 | | | | |
| Februar | 102,0 | 99,1 | 99,6 | 92,2 | 98,9 | 99,4 | 98,6 | 97,6 | 98,8 | 95,5 | 98,9 | 98,4 | 100,0 | 96,6 | | | | |
| März | 101,9 | 99,5 | 99,1 | 96,8 | 99,1 | 99,5 | 98,6 | 98,1 | 99,3 | 96,1 | 99,5 | 99,4 | 100,0 | 96,8 | | | | |
| April | 101,6 | 99,6 | 99,3 | 96,8 | 99,2 | 99,5 | 98,8 | 98,6 | 99,4 | 97,0 | 99,5 | 99,4 | 100,0 | 97,2 | | | | |
| Mai | 99,9 | 99,7 | 99,4 | 96,8 | 99,3 | 99,5 | 98,6 | 99,1 | 99,8 | 98,1 | 99,8 | 99,7 | 100,0 | 100,3 | | | | |
| Juni | 100,4 | 99,9 | 99,7 | 102,1 | 99,5 | 99,5 | 99,4 | 99,3 | 100,0 | 98,5 | 100,0 | 100,0 | 100,0 | 100,3 | | | | |
| Juli | 96,8 | 100,1 | 100,0 | 102,1 | 99,8 | 99,5 | 99,7 | 100,2 | 100,1 | 100,3 | 100,2 | 100,3 | 100,0 | 102,0 | | | | |
| August | 96,9 | 100,2 | 100,3 | 102,1 | 100,2 | 99,8 | 100,1 | 100,7 | 100,4 | 101,3 | 100,5 | 100,5 | 100,0 | 104,5 | | | | |
| September | 97,1 | 100,5 | 100,6 | 103,9 | 100,6 | 100,1 | 101,3 | 101,4 | 100,6 | 102,7 | 100,7 | 100,8 | 100,0 | 104,5 | | | | |
| Oktober | 98,1 | 100,6 | 100,8 | 103,9 | 100,8 | 100,1 | 101,7 | 102,0 | 100,7 | 103,6 | 100,7 | 101,1 | 100,0 | 100,3 | | | | |
| November | 100,8 | 100,8 | 100,9 | 103,9 | 101,0 | 100,2 | 102,0 | 102,7 | 101,2 | 105,3 | 100,7 | 101,1 | 100,0 | 100,4 | | | | |
| Dezember | 101,8 | 100,9 | 101,0 | 105,4 | 102,6 | 103,7 | 102,1 | 103,2 | 101,2 | 106,3 | 100,7 | 101,2 | 100,0 | 100,4 | | | | |
| 1971 Januar | 106,1 | 101,3 | 101,3 | 105,4 | 103,2 | 104,6 | 102,3 | 104,3 | 102,1 | 108,6 | 100,8 | 101,4 | 100,0 | 100,4 | | | | |
| Februar | 105,8 | 101,7 | 101,8 | 105,4 | 103,8 | 105,2 | 102,8 | 105,2 | 103,3 | 110,1 | 100,8 | 101,4 | 100,0 | 100,4 | | | | |
| März | 105,5 | 102,0 | 101,9 | 109,2 | 105,2 | 105,4 | 105,5 | 106,4 | 104,0 | 113,2 | 105,3 | 103,3 | 109,1 | 100,4 | | | | |
| April | 105,0 | 102,4 | 102,1 | 109,2 | 105,4 | 105,4 | 105,5 | 106,7 | 104,3 | 113,6 | 106,4 | 105,0 | 109,1 | 103,1 | | | | |
| Mai | 103,7 | 102,6 | 102,2 | 109,2 | 105,7 | 105,4 | 106,4 | 107,0 | 104,6 | 114,4 | 106,8 | 105,9 | 109,1 | 101,3 | | | | |
| Juni | 102,6 | 102,7 | 102,3 | 113,9 | 106,2 | 105,7 | 106,9 | 107,6 | 105,1 | 115,9 | 107,7 | 107,3 | 109,1 | 101,3 | | | | |
| Juli | 101,9 | 102,8 | 102,4 | 113,9 | 106,9 | 105,7 | 106,9 | 107,8 | 105,4 | 116,5 | 108,5 | 107,8 | 109,2 | 110,8 | | | | |
| August | 99,5 | 103,0 | 102,6 | 113,9 | 107,1 | 105,7 | 106,3 | 108,8 | 105,8 | 117,7 | 109,6 | 109,8 | 109,2 | 110,8 | | | | |
| September | 100,3 | 103,6 | 103,7 | 116,5 | 107,8 | 106,9 | 105,7 | 109,4 | 106,2 | 118,3 | 110,1 | 110,7 | 109,2 | 109,1 | | | | |
| Oktober | 103,0 | 103,8 | 103,9 | 116,5 | 108,0 | 107,3 | 105,4 | 110,1 | 106,8 | 119,5 | 109,9 | 110,8 | 109,1 | 104,0 | | | | |
| November | 105,5 | 104,0 | 104,0 | 116,5 | 107,9 | 107,3 | 104,7 | 110,3 | 107,0 | 120,0 | 109,9 | 110,8 | 109,1 | 104,4 | | | | |
| Dezember | 106,5 | 104,1 | 104,2 | 117,8 | 107,9 | 107,3 | 104,4 | 110,4 | 107,1 | 120,2 | 110,3 | 111,5 | 109,1 | 104,4 | | | | |
| 1972 Januar | 110,6 | 104,4 | 104,4 | 117,8 | 109,2 | 109,0 | 104,1 | 111,3 | 108,2 | 123,3 | 113,4 | 114,8 | 112,2 | 104,4 | | | | |
| Februar | 108,9 | 104,5 | 104,4 | 117,8 | 110,3 | 111,4 | 103,9 | 111,4 | 108,6 | 123,4 | 114,6 | 115,2 | 114,7 | 104,4 | | | | |
| März | 108,2 | 104,8 | 104,6 | 119,7 | 112,0 | 111,6 | 111,6 | 112,0 | 109,6 | 124,3 | 115,1 | 116,1 | 114,7 | 104,4 | | | | |
| April | 106,4 | 105,0 | 104,9 | 119,7 | 112,1 | 111,7 | 111,7 | 112,2 | 109,9 | 125,2 | 115,2 | 116,4 | 114,7 | 102,8 | | | | |
| Mai | 106,7 | 105,2 | 105,2 | 119,7 | 112, | | | | | | | | | | | | | |

II. Preisindex für die Lebenshaltung
D. 4-Personen-Arbeitnehmerhaushalte mit mittlerem Einkommen
des alleinverdienenden Haushaltsvorstandes
5. Nach Gruppen und Untergruppen
1970 = 100

| Gegenstand der Nachweisung | Waren und Dienstleistungen für Verkehrszwecke, Nachrichtenübermittlung | | | Waren und Dienstleistungen für die Körper- und Gesundheitspflege | | | | | | | | | | |
|----------------------------------|--|------------------------------|-------------------|--|---------------|---|---------------------------|-----------------------------|---|--|---------------------------|--|--|--|
| | Nachrichtenübermittlung | | | Waren und Dienstleistungen für die Körperpflege | | | | | Waren und Dienstleistungen für die Gesundheitspflege | | | | | |
| | ins- gesamt | Fern- sprech- gebühren | Post- gebühren | ins- gesamt | zu- sammen | Ge- brauchs- güter für die Körperpflege | Ver- brauchs- güter | Friseur- lei- stungen | zu- sammen | Ge- brauchs- güter für die Gesundheitspflege | Ver- brauchs- güter | davon | | Dienst- lei- stungen für die Gesund- heits- pflege |
| | | | | | | | | | | | | Präpa- rate zur inneren An- wendung | Präpa- rate zur äußeren An- wendung | |
| Umrechnungs- faktor | 0,67703 | 1,00000 | 0,62060 | 0,75726 | 0,77229 | 0,90578 | 0,85426 | 0,66862 | 0,71722 | 0,76297 | 0,81609 | . | . | . |
| Gewichtung | 7,21 | 5,37 | 1,84 | 33,87 | 23,11 | 2,72 | 13,00 | 7,39 | 10,76 | 1,71 | 4,87 | 4,48 | 0,39 | 4,18 |
| 1968 D | 100,2 | 100,0 | 100,6 | 94,8 | 96,2 | 97,2 | 98,5 | 91,8 | 91,7 | 96,1 | 94,0 | 94,3 | 90,9 | 87,2 |
| 1969 D | 100,2 | 100,0 | 100,6 | 96,2 | 97,0 | 97,8 | 98,9 | 93,2 | 94,6 | 96,9 | 96,2 | 96,5 | 91,9 | 92,0 |
| 1970 D | 100 | 100 | 100 | 100 | 100 | 100 | 100 | 100 | 100 | 100 | 100 | 100 | 100 | 100 |
| 1971 D | 104,3 | 104,9 | 102,3 | 105,6 | 104,3 | 103,1 | 103,3 | 106,3 | 108,5 | 105,5 | 105,1 | 105,2 | 103,8 | 113,7 |
| 1972 D | 119,9 | 118,7 | 123,6 | 111,0 | 108,9 | 106,4 | 105,8 | 115,3 | 115,7 | 110,6 | 109,8 | 110,0 | 107,7 | 124,6 |
| 1973 D | 130,7 | 127,5 | 140,1 | 117,5 | 114,9 | 109,8 | 109,3 | 126,7 | 123,1 | 116,9 | 114,8 | 115,1 | 111,8 | 135,2 |
| 1968 Januar | 100,2 | 100,0 | 100,6 | 93,9 | 95,3 | 97,1 | 97,3 | 91,2 | 90,8 | 95,6 | 92,3 | 92,5 | 90,2 | 87,1 |
| Februar | 100,2 | 100,0 | 100,6 | 94,3 | 95,9 | 97,1 | 98,1 | 91,5 | 90,8 | 95,7 | 92,3 | 92,5 | 90,2 | 87,1 |
| März | 100,2 | 100,0 | 100,6 | 94,3 | 95,9 | 97,1 | 98,1 | 91,5 | 90,9 | 95,9 | 92,3 | 92,5 | 90,2 | 87,1 |
| April | 100,2 | 100,0 | 100,6 | 94,3 | 95,9 | 96,9 | 98,1 | 91,7 | 90,9 | 96,0 | 92,3 | 92,5 | 90,2 | 87,1 |
| Mai | 100,2 | 100,0 | 100,6 | 94,4 | 95,9 | 96,9 | 98,1 | 91,7 | 91,0 | 96,0 | 92,5 | 92,7 | 90,2 | 87,1 |
| Juni | 100,2 | 100,0 | 100,6 | 94,4 | 95,9 | 96,9 | 98,1 | 91,8 | 91,0 | 96,0 | 92,5 | 92,7 | 90,2 | 87,1 |
| Juli | 100,2 | 100,0 | 100,6 | 95,2 | 96,5 | 97,4 | 98,9 | 91,9 | 92,5 | 96,2 | 95,7 | 96,1 | 91,5 | 87,2 |
| August | 100,2 | 100,0 | 100,6 | 95,3 | 96,5 | 97,4 | 99,0 | 92,0 | 92,5 | 96,4 | 95,7 | 96,1 | 91,5 | 87,2 |
| September | 100,2 | 100,0 | 100,6 | 95,3 | 96,6 | 97,4 | 99,0 | 92,0 | 92,5 | 96,4 | 95,7 | 96,1 | 91,5 | 87,2 |
| Oktober | 100,2 | 100,0 | 100,6 | 95,3 | 96,6 | 97,4 | 98,9 | 92,1 | 92,6 | 96,5 | 95,7 | 96,1 | 91,5 | 87,3 |
| November | 100,2 | 100,0 | 100,6 | 95,3 | 96,6 | 97,4 | 98,9 | 92,2 | 92,6 | 96,4 | 95,7 | 96,1 | 91,5 | 87,5 |
| Dezember | 100,2 | 100,0 | 100,6 | 95,4 | 96,6 | 97,4 | 99,0 | 92,3 | 92,7 | 96,4 | 95,7 | 96,1 | 91,5 | 87,7 |
| 1969 Januar | 100,2 | 100,0 | 100,6 | 95,8 | 96,9 | 97,5 | 99,3 | 92,5 | 93,3 | 96,5 | 95,9 | 96,3 | 91,5 | 89,1 |
| Februar | 100,2 | 100,0 | 100,6 | 95,8 | 96,9 | 97,5 | 99,3 | 92,6 | 93,5 | 96,6 | 95,9 | 96,3 | 91,5 | 89,5 |
| März | 100,2 | 100,0 | 100,6 | 95,9 | 97,0 | 97,5 | 99,3 | 92,7 | 93,7 | 96,6 | 95,9 | 96,3 | 91,5 | 89,9 |
| April | 100,2 | 100,0 | 100,6 | 95,9 | 97,0 | 97,5 | 99,3 | 92,8 | 93,7 | 96,6 | 95,9 | 96,3 | 91,5 | 89,9 |
| Mai | 100,2 | 100,0 | 100,6 | 96,0 | 97,0 | 97,5 | 99,1 | 92,9 | 94,1 | 96,5 | 96,1 | 96,5 | 92,1 | 90,7 |
| Juni | 100,2 | 100,0 | 100,6 | 95,9 | 96,6 | 97,6 | 98,5 | 93,0 | 94,2 | 96,6 | 96,1 | 96,5 | 92,1 | 91,0 |
| Juli | 100,2 | 100,0 | 100,6 | 96,0 | 96,7 | 97,6 | 98,6 | 93,1 | 94,3 | 96,6 | 96,4 | 96,7 | 92,1 | 91,0 |
| August | 100,2 | 100,0 | 100,6 | 96,3 | 96,9 | 97,6 | 98,8 | 93,2 | 95,2 | 96,8 | 96,4 | 96,7 | 92,1 | 91,3 |
| September | 100,2 | 100,0 | 100,6 | 96,6 | 96,9 | 97,8 | 98,8 | 93,3 | 95,7 | 97,0 | 96,4 | 96,7 | 92,1 | 91,5 |
| Oktober | 100,2 | 100,0 | 100,6 | 96,6 | 97,0 | 98,2 | 98,7 | 93,5 | 95,8 | 97,3 | 96,2 | 96,6 | 92,1 | 91,7 |
| November | 100,2 | 100,0 | 100,6 | 96,8 | 97,2 | 98,5 | 98,7 | 94,0 | 95,9 | 97,7 | 96,2 | 96,6 | 92,1 | 91,9 |
| Dezember | 100,2 | 100,0 | 100,6 | 97,1 | 97,6 | 98,6 | 98,9 | 94,8 | 96,2 | 97,9 | 96,6 | 97,0 | 92,1 | 95,0 |
| 1970 Januar | 100,0 | 100,0 | 100,0 | 98,1 | 98,5 | 98,9 | 98,9 | 97,5 | 97,4 | 98,3 | 98,0 | 98,1 | 97,4 | 96,3 |
| Februar | 100,0 | 100,0 | 100,0 | 98,6 | 99,0 | 99,1 | 99,3 | 98,3 | 97,9 | 98,7 | 98,6 | 98,7 | 97,4 | 96,8 |
| März | 100,0 | 100,0 | 100,0 | 99,0 | 99,3 | 99,4 | 99,4 | 98,9 | 98,5 | 99,0 | 99,4 | 99,4 | 99,3 | 97,3 |
| April | 100,0 | 100,0 | 100,0 | 99,3 | 99,4 | 99,6 | 99,4 | 99,3 | 99,1 | 99,5 | 99,4 | 99,4 | 99,3 | 98,6 |
| Mai | 100,0 | 100,0 | 100,0 | 99,5 | 99,5 | 99,7 | 99,5 | 99,6 | 99,5 | 99,8 | 99,4 | 99,4 | 99,3 | 99,5 |
| Juni | 100,0 | 100,0 | 100,0 | 99,8 | 99,8 | 99,8 | 99,8 | 99,9 | 99,8 | 100,0 | 99,7 | 99,7 | 99,3 | 99,9 |
| Juli | 100,0 | 100,0 | 100,0 | 100,1 | 100,0 | 99,9 | 99,9 | 100,2 | 100,3 | 100,2 | 99,9 | 99,8 | 101,3 | 100,7 |
| August | 100,0 | 100,0 | 100,0 | 100,3 | 100,3 | 100,0 | 100,2 | 100,5 | 100,5 | 100,3 | 99,9 | 99,8 | 101,3 | 101,2 |
| September | 100,0 | 100,0 | 100,0 | 100,5 | 100,4 | 100,4 | 100,1 | 100,8 | 100,8 | 100,5 | 100,2 | 100,1 | 101,3 | 101,6 |
| Oktober | 100,0 | 100,0 | 100,0 | 100,9 | 100,7 | 100,9 | 100,3 | 101,2 | 101,4 | 100,9 | 101,3 | 101,3 | 101,3 | 101,7 |
| November | 100,0 | 100,0 | 100,0 | 101,7 | 101,4 | 101,1 | 101,3 | 101,6 | 102,3 | 101,2 | 102,0 | 102,1 | 101,3 | 103,1 |
| Dezember | 100,0 | 100,0 | 100,0 | 102,0 | 101,7 | 101,2 | 101,6 | 102,1 | 102,5 | 101,5 | 102,1 | 102,2 | 101,3 | 103,4 |
| 1971 Januar | 100,0 | 100,0 | 100,0 | 103,3 | 102,3 | 101,6 | 101,7 | 103,5 | 105,4 | 102,7 | 103,2 | 103,3 | 101,3 | 109,1 |
| Februar | 100,0 | 100,0 | 100,0 | 103,3 | 102,6 | 102,0 | 102,0 | 104,0 | 106,7 | 103,3 | 104,0 | 104,2 | 101,3 | 111,3 |
| März | 100,0 | 100,0 | 100,0 | 104,3 | 103,0 | 102,3 | 102,2 | 104,5 | 107,3 | 104,1 | 104,3 | 104,5 | 102,2 | 112,1 |
| April | 100,0 | 100,0 | 100,0 | 105,0 | 103,6 | 102,5 | 103,0 | 105,2 | 107,9 | 104,7 | 104,8 | 104,8 | 104,2 | 113,0 |
| Mai | 100,0 | 100,0 | 100,0 | 105,4 | 104,1 | 102,8 | 103,4 | 105,8 | 108,4 | 105,3 | 104,9 | 104,9 | 104,1 | 113,7 |
| Juni | 100,0 | 100,0 | 100,0 | 105,6 | 104,3 | 103,0 | 103,5 | 106,1 | 108,5 | 105,7 | 105,0 | 105,1 | 104,1 | 113,8 |
| Juli | 107,4 | 109,8 | 100,3 | 105,9 | 104,6 | 103,3 | 103,7 | 106,6 | 108,7 | 106,0 | 105,2 | 105,3 | 104,1 | 113,9 |
| August | 107,4 | 109,8 | 100,3 | 106,2 | 105,2 | 103,8 | 103,8 | 107,1 | 109,2 | 106,3 | 105,4 | 105,5 | 104,1 | 114,8 |
| September | 108,9 | 109,8 | 106,2 | 106,5 | 105,2 | 104,8 | 104,1 | 107,7 | 109,4 | 106,7 | 105,7 | 105,8 | 104,1 | 114,9 |
| Oktober | 109,1 | 109,8 | 107,1 | 106,8 | 105,4 | 104,0 | 104,2 | 108,1 | 109,8 | 106,9 | 106,0 | 106,2 | 104,1 | 115,3 |
| November | 109,1 | 109,8 | 107,1 | 107,0 | 105,6 | 104,2 | 104,2 | 108,6 | 110,1 | 107,1 | 106,1 | 106,2 | 104,1 | 116,0 |
| Dezember | 109,1 | 109,8 | 107,1 | 107,2 | 105,8 | 104,5 | 104,3 | 108,9 | 110,2 | 107,2 | 106,2 | 106,3 | 104,1 | 116,1 |
| 1972 Januar | 109,1 | 109,8 | 107,1 | 108,2 | 106,5 | 104,6 | 104,7 | 110,4 | 111,8 | 108,3 | 106,9 | 107,1 | 104,5 | 119,0 |
| Februar | 109,1 | 109,8 | 107,1 | 108,9 | 106,8 | 105,2 | 104,8 | 111,0 | 113,5 | 108,6 | 108,7 | 109,1 | 104,5 | 121,1 |
| März | 109,1 | 109,8 | 107,1 | 109,5 | 107,1 | 105,7 | 104,9 | 111,6 | 114,7 | 109,0 | 109,3 | 109,4 | 108,3 | 123,2 |
| April | 109,1 | 109,8 | 107,1 | 110,2 | 108,0 | 106,2 | 105,9 | 112,5 | 114,9 | 109,4 | 109,5 | 109,6 | 108,3 | 123,4 |
| Mai | 109,1 | 109,8 | 107,1 | 110,5 | 108,4 | 106,4 | 105,9 | 113,4 | 115,0 | 109,8 | 108,9 | 109,0 | 108,3 | 124,2 |
| Juni | 109,1 | 109,8 | 107,1 | 110,8 | 108,6 | 106,4 | 105,9 | 114,1 | 115,6 | 110,4 | 110,0 | 110,2 | 108,3 | 124,3 |
| Juli | 130,7 | 127,5 | 140,1 | 111,4 | 109,4 | 106,5 | 106,0 | 116,5 | 115,9 | 110,8 | 110,1 | 110,3 | 108,3 | 124,6 |
| August | 130,7 | 127,5 | 140,1 | 111,9 | 109,7 | 106,7 | 106,0 | 117,3 | 116,5 | 111,1 | 110,4 | 110,6 | 108,4 | 125,9 |
| September | 130,7 | 127,5 | 140,1 | 112,1 | 110,0 | 107,0 | 106,1 | 118,1 | 116,7 | 111,9 | 110,4 | 110,6 | 108,4 | 126,0 |
| Oktober | 130,7 | 127,5 | 140,1 | 112,6 | 110,4 | 107,4 | 106,2 | 118,9 | 117,3 | 112,2 | 110,9 | 111,1 | 108,5 | 126,7 |
| November | 130,7 | 127,5 | 140,1 | 113,0 | 110,7 | 107,2 | 106,5 | 119,4 | 118,1 | 112,6 | 111,2 | 111,5 | 108,4 | 128,3 |
| Dezember | 130,7 | 127,5 | 140,1 | 113,4 | 111,1 | 107,2 | 106,7 | 120,1 | 118,2 | 11 | | | | |

II. Preisindex für die Lebenshaltung
D. 4-Personen-Arbeitnehmerhaushalte mit mittlerem Einkommen
des alleinverdienenden Haushaltsvorstandes
5. Nach Gruppen und Untergruppen
1970 = 100

| Gegenstand der Nachweisung | Waren und Dienstleistungen für Bildungs- und Unterhaltungszwecke | | | | | | | | | Persönliche Ausstattung, sonstige Waren und Dienstleistungen | | | | | |
|----------------------------------|--|-------------------------------------|--|--|---|---|--------------------------|---------------------------|----------------------------|--|---|--|----------|-------|---------|
| | ins- gesamt | darunter | | | | | | | | ins- gesamt | Persön- liche Aus- stat- tung | sonstige Waren und Dienst- lei- stungen | darunter | | |
| | | Fernseh- und Phono- geräte | Foto- und Kino- appa- rate | Bücher, Zeitung- en, Zeit- schrift- ten | Kosten für Theater, Kino u. Sport- ver- anstal- tungen | sonstige Waren und Dienstleistungen für Bildungs- und Unterhaltungszwecke | | | | | | | | | |
| | | | | | | zu- sammen | Ge- brauchs- güter | Ver- brauchs- güter | Dienst- lei- stungen | | | | | | |
| Umrechnungs- faktor | 0,81977 | 1,28608 | 0,99258 | 0,69552 | 0,60915 | 0,81316 | 0,84411 | 0,85789 | 0,77885 | 0,78436 | 0,87189 | 0,77060 | . | . | 0,92519 |
| Gewichtung | 68,69 | 7,48 | 0,95 | 11,60 | 3,51 | 42,92 | 13,83 | 5,72 | 18,96 | 50,00 | 6,59 | 43,41 | 16,47 | 0,13 | 16,57 |
| 1968 D | 94,3 | 99,3 | 107,0 | 92,2 | 94,9 | 93,4 | 95,5 | 98,1 | 90,2 | 96,3 | 95,1 | 96,4 | 95,4 | 99,8 | 97,7 |
| 1969 D | 95,3 | 98,5 | 107,9 | 94,9 | 96,8 | 94,2 | 95,9 | 97,5 | 91,6 | 98,0 | 96,7 | 98,2 | 98,0 | 99,9 | 99,1 |
| 1970 D | 100 | 100 | 100 | 100 | 100 | 100 | 100 | 100 | 100 | 100 | 100 | 100 | 100 | 100 | 100 |
| 1971 D | 104,7 | 101,1 | 99,0 | 107,7 | 105,5 | 104,7 | 105,7 | 104,0 | 103,9 | 110,6 | 103,9 | 111,6 | 101,9 | 106,5 | 126,6 |
| 1972 D | 108,5 | 101,8 | 98,2 | 111,7 | 112,4 | 109,0 | 110,1 | 107,6 | 107,8 | 115,8 | 108,6 | 116,9 | 107,4 | 119,8 | 133,7 |
| 1973 D | 114,3 | 101,7 | 98,2 | 120,0 | 123,0 | 115,0 | 114,8 | 111,5 | 115,2 | 122,3 | 118,8 | 122,8 | 116,3 | 120,9 | 138,6 |
| 1968 Januar | 93,7 | 99,8 | 107,0 | 91,6 | 93,2 | 92,7 | 95,3 | 97,8 | 89,1 | 95,3 | 94,6 | 95,4 | 92,9 | 99,8 | 97,7 |
| 1968 Februar | 94,0 | 99,7 | 107,0 | 92,3 | 93,9 | 93,0 | 95,3 | 97,9 | 89,6 | 95,9 | 94,7 | 96,1 | 94,6 | 99,8 | 97,7 |
| 1968 März | 94,1 | 99,6 | 107,0 | 92,4 | 94,3 | 93,1 | 95,4 | 97,9 | 89,8 | 96,0 | 94,9 | 96,1 | 94,6 | 99,8 | 97,7 |
| 1968 April | 94,2 | 99,4 | 107,0 | 92,4 | 94,4 | 93,2 | 95,3 | 97,9 | 90,0 | 96,0 | 94,9 | 96,1 | 94,6 | 99,8 | 97,7 |
| 1968 Mai | 94,3 | 99,4 | 107,0 | 92,6 | 94,6 | 93,3 | 95,5 | 97,9 | 90,0 | 95,9 | 94,9 | 96,1 | 94,6 | 99,8 | 97,7 |
| 1968 Juni | 94,3 | 99,3 | 107,0 | 92,4 | 94,8 | 93,3 | 95,5 | 98,0 | 90,1 | 95,9 | 95,0 | 96,1 | 94,6 | 99,8 | 97,7 |
| 1968 Juli | 94,4 | 99,2 | 106,9 | 92,4 | 94,9 | 93,5 | 95,5 | 98,3 | 90,3 | 96,0 | 95,1 | 96,2 | 94,6 | 99,8 | 97,7 |
| 1968 August | 94,3 | 99,0 | 106,9 | 91,9 | 95,2 | 93,5 | 95,5 | 98,2 | 90,3 | 96,8 | 95,2 | 97,0 | 96,8 | 99,8 | 97,7 |
| 1968 September | 94,4 | 98,9 | 106,9 | 92,2 | 95,5 | 93,6 | 95,5 | 98,3 | 90,4 | 96,8 | 95,3 | 97,0 | 96,8 | 99,8 | 97,7 |
| 1968 Oktober | 94,4 | 98,9 | 106,9 | 92,0 | 95,7 | 93,6 | 95,5 | 98,3 | 90,5 | 96,8 | 95,4 | 97,0 | 96,8 | 99,8 | 97,7 |
| 1968 November | 94,5 | 98,9 | 106,9 | 92,0 | 95,9 | 93,8 | 95,6 | 98,4 | 90,9 | 96,8 | 95,5 | 97,0 | 96,8 | 99,8 | 97,7 |
| 1968 Dezember | 94,6 | 98,9 | 106,9 | 92,6 | 95,9 | 93,8 | 95,6 | 98,0 | 90,9 | 96,8 | 95,5 | 97,0 | 96,8 | 99,8 | 97,7 |
| 1969 Januar | 94,8 | 98,6 | 106,9 | 93,7 | 96,2 | 93,8 | 95,6 | 97,6 | 91,1 | 97,3 | 95,7 | 97,6 | 96,8 | 99,9 | 99,1 |
| 1969 Februar | 94,8 | 98,6 | 107,2 | 93,9 | 96,4 | 93,8 | 95,6 | 97,5 | 91,1 | 97,6 | 95,8 | 97,9 | 97,4 | 99,9 | 99,1 |
| 1969 März | 94,9 | 98,4 | 107,2 | 93,5 | 96,4 | 94,0 | 95,7 | 97,5 | 91,2 | 97,6 | 95,9 | 97,9 | 97,4 | 99,9 | 99,1 |
| 1969 April | 94,8 | 98,3 | 107,0 | 94,0 | 96,4 | 93,8 | 95,1 | 97,1 | 91,4 | 97,7 | 96,4 | 97,9 | 97,4 | 99,9 | 99,1 |
| 1969 Mai | 95,0 | 98,3 | 107,0 | 94,5 | 96,5 | 93,9 | 95,2 | 97,2 | 91,4 | 97,7 | 96,5 | 97,9 | 97,4 | 99,9 | 99,1 |
| 1969 Juni | 95,1 | 98,3 | 107,4 | 94,3 | 96,7 | 94,1 | 95,6 | 97,1 | 91,6 | 97,7 | 96,6 | 97,9 | 97,4 | 99,9 | 99,1 |
| 1969 Juli | 95,3 | 98,2 | 108,3 | 94,4 | 96,7 | 94,3 | 96,2 | 97,5 | 91,7 | 97,7 | 96,6 | 97,9 | 97,4 | 99,9 | 99,1 |
| 1969 August | 95,4 | 98,3 | 108,3 | 95,0 | 96,7 | 94,4 | 96,2 | 97,6 | 91,7 | 98,4 | 96,8 | 98,6 | 99,0 | 99,9 | 99,1 |
| 1969 September | 95,6 | 98,4 | 108,3 | 96,0 | 97,1 | 94,4 | 96,3 | 97,6 | 91,7 | 98,4 | 97,1 | 98,6 | 99,0 | 99,9 | 99,1 |
| 1969 Oktober | 95,8 | 98,6 | 108,3 | 95,9 | 97,2 | 94,7 | 96,4 | 97,7 | 92,1 | 98,5 | 97,5 | 98,6 | 99,0 | 99,9 | 99,1 |
| 1969 November | 96,0 | 98,7 | 109,0 | 96,3 | 97,3 | 94,8 | 96,6 | 97,8 | 92,2 | 98,5 | 97,8 | 98,7 | 99,0 | 99,9 | 99,1 |
| 1969 Dezember | 96,2 | 98,7 | 110,0 | 97,1 | 97,7 | 94,9 | 96,6 | 97,9 | 92,3 | 98,6 | 97,8 | 98,7 | 99,0 | 99,9 | 99,1 |
| 1970 Januar | 98,4 | 98,9 | 110,0 | 97,7 | 98,8 | 98,1 | 97,0 | 98,1 | 98,9 | 98,9 | 98,4 | 99,0 | 99,0 | 100,0 | 99,1 |
| 1970 Februar | 98,6 | 99,2 | 99,5 | 97,9 | 98,9 | 98,5 | 98,0 | 98,2 | 99,0 | 99,3 | 99,0 | 99,4 | 99,9 | 100,0 | 99,1 |
| 1970 März | 99,2 | 99,5 | 99,4 | 98,3 | 99,1 | 99,4 | 99,7 | 98,4 | 99,4 | 99,4 | 99,2 | 99,4 | 99,9 | 100,0 | 99,1 |
| 1970 April | 99,7 | 100,0 | 99,3 | 99,2 | 99,4 | 99,8 | 100,0 | 100,1 | 99,5 | 99,5 | 99,5 | 99,5 | 99,9 | 100,0 | 99,1 |
| 1970 Mai | 99,7 | 100,0 | 99,2 | 99,2 | 99,6 | 99,9 | 100,2 | 100,1 | 99,5 | 99,5 | 99,7 | 99,5 | 99,9 | 100,0 | 99,1 |
| 1970 Juni | 99,9 | 100,1 | 99,1 | 99,5 | 99,6 | 100,0 | 100,3 | 100,2 | 99,7 | 99,7 | 99,8 | 99,6 | 99,9 | 100,0 | 99,1 |
| 1970 Juli | 100,0 | 100,1 | 99,1 | 99,8 | 99,7 | 100,2 | 100,4 | 100,4 | 99,9 | 100,3 | 100,3 | 100,3 | 99,9 | 100,0 | 99,9 |
| 1970 August | 100,2 | 100,2 | 99,0 | 99,9 | 100,2 | 100,2 | 100,5 | 100,5 | 100,0 | 100,6 | 100,5 | 100,6 | 100,3 | 100,0 | 99,9 |
| 1970 September | 100,3 | 100,2 | 99,0 | 100,0 | 100,8 | 100,4 | 100,5 | 100,6 | 100,3 | 100,6 | 100,6 | 100,6 | 100,3 | 100,0 | 99,9 |
| 1970 Oktober | 100,8 | 100,6 | 98,8 | 100,8 | 100,8 | 100,9 | 100,9 | 100,8 | 101,0 | 100,7 | 100,9 | 100,6 | 100,3 | 100,0 | 99,9 |
| 1970 November | 101,5 | 100,7 | 98,9 | 103,6 | 101,4 | 101,2 | 101,2 | 101,2 | 101,2 | 100,7 | 101,0 | 100,7 | 100,3 | 100,0 | 99,9 |
| 1970 Dezember | 101,7 | 100,5 | 98,7 | 104,0 | 101,7 | 101,3 | 101,3 | 101,5 | 101,3 | 100,8 | 101,1 | 100,7 | 100,3 | 100,0 | 99,9 |
| 1971 Januar | 102,3 | 100,8 | 98,8 | 105,4 | 102,3 | 101,8 | 101,7 | 102,0 | 101,7 | 107,8 | 101,7 | 108,7 | 100,3 | 106,5 | 121,6 |
| 1971 Februar | 102,9 | 100,9 | 98,8 | 105,8 | 102,8 | 102,6 | 102,7 | 102,8 | 102,3 | 108,1 | 102,5 | 108,9 | 100,5 | 106,5 | 121,6 |
| 1971 März | 103,6 | 101,1 | 99,0 | 106,2 | 103,0 | 103,6 | 103,4 | 103,4 | 102,4 | 108,2 | 103,0 | 109,0 | 100,5 | 106,5 | 121,6 |
| 1971 April | 104,2 | 101,1 | 99,2 | 106,7 | 104,0 | 104,3 | 103,8 | 103,6 | 103,3 | 108,3 | 103,4 | 109,0 | 100,5 | 106,5 | 121,6 |
| 1971 Mai | 104,4 | 101,0 | 99,3 | 107,1 | 104,7 | 104,4 | 106,0 | 104,0 | 103,3 | 108,4 | 103,7 | 109,1 | 100,5 | 106,5 | 121,6 |
| 1971 Juni | 104,7 | 101,0 | 99,3 | 107,9 | 105,2 | 104,8 | 106,1 | 104,1 | 103,6 | 108,4 | 103,9 | 109,1 | 100,5 | 106,5 | 121,6 |
| 1971 Juli | 104,9 | 101,0 | 99,1 | 108,2 | 105,4 | 104,9 | 106,3 | 104,2 | 103,7 | 108,5 | 104,1 | 109,2 | 100,5 | 106,5 | 121,6 |
| 1971 August | 105,3 | 101,2 | 99,0 | 108,2 | 106,2 | 105,3 | 106,5 | 104,3 | 104,5 | 113,7 | 104,3 | 115,2 | 103,9 | 106,5 | 133,7 |
| 1971 September | 105,5 | 101,3 | 99,0 | 108,4 | 107,2 | 105,7 | 106,6 | 104,6 | 105,0 | 113,8 | 104,5 | 115,2 | 103,9 | 106,5 | 133,7 |
| 1971 Oktober | 105,9 | 101,3 | 98,8 | 108,9 | 108,0 | 106,0 | 106,8 | 104,8 | 105,4 | 113,8 | 104,9 | 115,2 | 103,9 | 106,5 | 133,7 |
| 1971 November | 106,2 | 101,5 | 98,8 | 109,6 | 108,2 | 106,2 | 107,0 | 105,0 | 105,8 | 113,9 | 105,1 | 115,2 | 103,9 | 106,5 | 133,7 |
| 1971 Dezember | 106,4 | 101,5 | 98,8 | 110,1 | 108,9 | 106,4 | 107,1 | 105,2 | 105,8 | 113,9 | 105,2 | 115,2 | 103,9 | 106,5 | 133,7 |
| 1972 Januar | 106,9 | 101,6 | 98,6 | 110,2 | 109,7 | 107,0 | 108,1 | 105,7 | 106,2 | 114,1 | 105,6 | 115,4 | 103,9 | 119,8 | 133,7 |
| 1972 Februar | 107,3 | 101,8 | 98,6 | 110,2 | 110,7 | 107,6 | 108,8 | 106,1 | 106,6 | 114,6 | 106,7 | 115,8 | 104,8 | 119,8 | 133,7 |
| 1972 März | 107,6 | 101,8 | 98,4 | 110,5 | 111,0 | 108,0 | 109,4 | 106,4 | 106,7 | 114,7 | 107,1 | 115,8 | 104,8 | 119,8 | 133,7 |
| 1972 April | 107,9 | 101,9 | 98,2 | 111,3 | 111,2 | 108,2 | 109,7 | 106,6 | 106,8 | 114,7 | 107,3 | 115,9 | 104,8 | 119,8 | 133,7 |
| 1972 Mai | 108,0 | 101,9 | 98,2 | 111,4 | 111,7 | 108,4 | 109,9 | 106,8 | 106,9 | 114,8 | 107,7 | 115,9 | 104,8 | 119,8 | 133,7 |
| 1972 Juni | 108,3 | 101,8 | 98,2 | 111,5 | 111,9 | 108,8 | 110,1 | 107,4 | 107,3 | 114,9 | 108,2 | 115,9 | 104,8 | 119,8 | 133,7 |
| 1972 Juli | 108,6 | 101,8 | 98,0 | 111,6 | 112,3 | 109,2 | 110,3 | 107,8 | 107,9 | 115,0 | 108,6 | 116,0 | 104,8 | 119,8 | 133,7 |
| 1972 August | 108,7 | 101,8 | 98,1 | 111,4 | 112,4 | 109,3 | 110,4 | 108, | | | | | | | |

II. Preisindex für die Lebenshaltung
E. 2-Personen-Haushalte von Renten- und Sozialhilfeempfängern
1. Nach Hauptgruppen
1970 = 100

| Gegenstand der Nachweisung | Gesamt-lebens-haltung | Hauptgruppe | | | | | | | | |
|----------------------------|-----------------------|---------------------------|------------------|----------------|--------------------------------|--|---|--|---|--|
| | | Nahrungs- und Genußmittel | Kleidung, Schuhe | Wohnungs-miete | Elektrizität, Gas, Brennstoffe | Übrige Waren und Dienstleistungen für die Haus-halts-führung | Waren und Dienstleistungen | | | Persönliche Ausstattung; sonstige Waren und Dienstleistungen |
| | | | | | | | für Ver-kehrszwecke, Nachrichtenüber-mittlung | für die Körper- und Gesund-heitspflege | für Bil-dungs- und Unterhal-tungszwecke | |
| Umrechnungs-faktor | 0,79340 | 0,86715 | 0,84973 | 0,58900 | 0,80184 | 0,86139 | 0,74643 | 0,75547 | 0,74753 | 0,75837 |
| Gewichtung | 1000 | 438,14 | 70,16 | 199,46 | 75,26 | 79,88 | 37,74 | 35,03 | 42,73 | 21,60 |
| 1968 D | 94,0 | 95,6 | 95,2 | 88,8 | 95,4 | 95,7 | 97,5 | 94,3 | 91,2 | 96,2 |
| 1969 D | 96,8 | 97,8 | 96,1 | 96,0 | 96,2 | 96,2 | 99,2 | 95,9 | 92,4 | 97,8 |
| 1970 D | 100 | 100 | 100 | 100 | 100 | 100 | 100 | 100 | 100 | 100 |
| 1971 D | 104,7 | 103,5 | 106,1 | 106,0 | 104,5 | 105,0 | 108,3 | 105,5 | 104,7 | 104,4 |
| 1972 D | 110,6 | 109,5 | 112,7 | 112,0 | 110,5 | 109,4 | 116,4 | 111,1 | 108,8 | 108,5 |
| 1973 D | 118,5 | 117,7 | 121,6 | 118,8 | 122,3 | 113,9 | 130,7 | 117,8 | 114,5 | 114,6 |
| 1968 Januar | 93,7 | 96,6 | 95,0 | 95,7 | 95,9 | 95,7 | 94,2 | 93,3 | 90,9 | 95,1 |
| Februar | 93,7 | 96,1 | 95,0 | 86,3 | 96,6 | 96,8 | 92,5 | 93,6 | 91,1 | 95,8 |
| März | 93,8 | 96,0 | 95,0 | 87,0 | 96,2 | 96,8 | 92,8 | 93,6 | 91,2 | 95,9 |
| April | 93,8 | 95,9 | 95,0 | 87,6 | 93,8 | 97,1 | 95,0 | 93,7 | 91,2 | 95,9 |
| Mai | 94,0 | 95,7 | 95,0 | 88,3 | 93,2 | 96,2 | 100,6 | 93,8 | 91,2 | 95,9 |
| Juni | 94,2 | 96,2 | 95,1 | 88,6 | 93,6 | 95,9 | 100,7 | 93,8 | 91,2 | 95,9 |
| Juli | 94,1 | 95,3 | 95,2 | 89,2 | 94,4 | 95,9 | 100,7 | 94,9 | 91,3 | 96,0 |
| August | 93,7 | 94,5 | 95,2 | 89,5 | 94,8 | 94,6 | 100,9 | 95,0 | 91,3 | 96,7 |
| September | 93,7 | 94,1 | 95,3 | 89,9 | 95,5 | 94,4 | 99,5 | 95,0 | 91,3 | 96,7 |
| Oktober | 94,0 | 94,7 | 95,3 | 90,6 | 96,7 | 94,4 | 96,5 | 95,0 | 91,3 | 96,8 |
| November | 94,6 | 95,6 | 95,4 | 91,0 | 97,0 | 95,1 | 96,6 | 95,1 | 91,4 | 96,8 |
| Dezember | 95,1 | 96,0 | 95,4 | 91,5 | 97,1 | 95,8 | 99,8 | 95,2 | 91,5 | 96,8 |
| 1969 Januar | 95,9 | 97,0 | 95,5 | 93,8 | 97,2 | 96,7 | 95,6 | 95,5 | 91,8 | 97,0 |
| Februar | 96,1 | 97,2 | 95,6 | 94,3 | 97,7 | 97,7 | 93,5 | 95,5 | 91,9 | 97,3 |
| März | 96,3 | 97,5 | 95,7 | 94,8 | 96,6 | 97,1 | 93,5 | 95,6 | 92,0 | 97,3 |
| April | 96,5 | 98,2 | 95,8 | 95,5 | 94,5 | 96,0 | 95,5 | 95,7 | 92,0 | 97,4 |
| Mai | 96,9 | 98,4 | 95,8 | 95,9 | 94,2 | 96,0 | 100,9 | 95,8 | 92,2 | 97,4 |
| Juni | 97,1 | 98,6 | 95,9 | 96,3 | 94,4 | 96,2 | 101,7 | 95,7 | 92,2 | 97,5 |
| Juli | 97,1 | 98,4 | 95,9 | 96,5 | 94,4 | 95,4 | 101,6 | 95,8 | 92,2 | 97,5 |
| August | 96,8 | 97,9 | 96,0 | 96,7 | 94,7 | 94,4 | 101,8 | 96,0 | 92,4 | 98,2 |
| September | 96,9 | 97,7 | 96,2 | 96,9 | 95,4 | 94,8 | 101,7 | 96,1 | 92,6 | 98,2 |
| Oktober | 97,1 | 97,4 | 96,6 | 97,1 | 98,0 | 95,6 | 101,5 | 96,2 | 92,8 | 98,3 |
| November | 97,4 | 97,5 | 96,9 | 97,3 | 98,8 | 96,8 | 101,4 | 96,4 | 93,2 | 98,4 |
| Dezember | 97,8 | 98,1 | 97,1 | 97,4 | 99,1 | 97,8 | 101,5 | 96,7 | 93,7 | 98,5 |
| 1970 Januar | 99,0 | 99,8 | 98,0 | 98,0 | 99,5 | 99,6 | 97,5 | 98,1 | 98,3 | 99,0 |
| Februar | 99,2 | 100,0 | 98,4 | 98,4 | 99,5 | 99,7 | 95,2 | 98,7 | 98,6 | 99,5 |
| März | 99,6 | 100,2 | 98,9 | 98,8 | 99,3 | 99,9 | 97,7 | 99,1 | 99,1 | 99,6 |
| April | 99,7 | 100,4 | 99,2 | 99,2 | 98,4 | 100,0 | 97,8 | 99,3 | 99,6 | 99,6 |
| Mai | 99,9 | 100,5 | 99,4 | 99,4 | 98,0 | 99,6 | 102,3 | 99,5 | 99,8 | 99,7 |
| Juni | 100,3 | 100,9 | 99,6 | 99,6 | 98,6 | 100,0 | 102,4 | 99,8 | 99,9 | 99,8 |
| Juli | 100,2 | 100,7 | 99,8 | 100,0 | 98,8 | 98,9 | 102,7 | 100,0 | 100,0 | 100,1 |
| August | 100,1 | 100,1 | 100,0 | 100,4 | 99,8 | 99,0 | 102,9 | 100,3 | 100,1 | 100,4 |
| September | 100,0 | 99,0 | 100,7 | 100,8 | 100,8 | 99,5 | 103,2 | 100,5 | 100,2 | 100,5 |
| Oktober | 100,2 | 99,0 | 101,6 | 101,4 | 101,8 | 100,3 | 99,1 | 101,0 | 100,7 | 100,5 |
| November | 100,6 | 99,5 | 102,1 | 102,0 | 102,4 | 101,5 | 96,9 | 101,7 | 101,7 | 100,6 |
| Dezember | 101,1 | 99,8 | 102,4 | 102,2 | 103,0 | 102,0 | 102,5 | 102,0 | 102,0 | 100,6 |
| 1971 Januar | 102,3 | 101,2 | 103,1 | 102,8 | 103,9 | 104,0 | 103,8 | 103,0 | 102,7 | 102,6 |
| Februar | 103,0 | 102,0 | 103,7 | 103,5 | 104,7 | 104,4 | 103,9 | 103,7 | 103,0 | 102,9 |
| März | 103,8 | 102,6 | 104,5 | 104,3 | 104,9 | 104,5 | 103,9 | 104,1 | 103,4 | 103,1 |
| April | 104,2 | 103,2 | 104,9 | 105,1 | 105,9 | 104,7 | 108,9 | 104,7 | 104,1 | 103,2 |
| Mai | 104,1 | 103,6 | 105,4 | 105,3 | 105,4 | 104,6 | 101,6 | 105,2 | 104,4 | 103,3 |
| Juni | 104,7 | 104,0 | 105,7 | 105,9 | 105,4 | 104,5 | 108,0 | 105,5 | 104,7 | 103,4 |
| Juli | 105,3 | 104,8 | 106,0 | 106,4 | 105,7 | 104,5 | 109,5 | 105,7 | 105,0 | 103,5 |
| August | 104,9 | 103,6 | 106,4 | 106,8 | 105,5 | 103,8 | 110,2 | 106,1 | 105,1 | 105,9 |
| September | 105,2 | 103,7 | 107,4 | 107,4 | 104,7 | 104,6 | 109,5 | 106,4 | 105,4 | 106,0 |
| Oktober | 105,5 | 103,7 | 108,2 | 107,9 | 105,3 | 105,8 | 106,0 | 106,8 | 105,9 | 106,1 |
| November | 106,3 | 104,3 | 108,9 | 108,1 | 106,1 | 106,9 | 114,2 | 107,0 | 106,3 | 106,1 |
| Dezember | 106,8 | 104,9 | 109,1 | 108,3 | 106,8 | 107,4 | 114,4 | 107,2 | 106,7 | 106,2 |
| 1972 Januar | 107,9 | 106,5 | 110,0 | 109,1 | 108,9 | 109,5 | 109,1 | 108,2 | 107,2 | 106,3 |
| Februar | 108,3 | 107,1 | 110,5 | 109,7 | 110,0 | 109,2 | 106,7 | 108,9 | 107,4 | 106,9 |
| März | 108,7 | 107,3 | 111,1 | 110,4 | 110,0 | 109,2 | 109,6 | 109,5 | 107,7 | 107,1 |
| April | 108,9 | 107,5 | 111,6 | 110,8 | 109,1 | 108,9 | 111,8 | 110,2 | 108,2 | 107,2 |
| Mai | 109,5 | 108,1 | 111,9 | 111,0 | 109,0 | 109,2 | 116,8 | 110,2 | 108,4 | 107,3 |
| Juni | 110,2 | 109,2 | 112,1 | 111,4 | 109,0 | 109,5 | 117,0 | 110,9 | 108,7 | 107,4 |
| Juli | 111,1 | 110,4 | 112,5 | 111,9 | 109,4 | 108,8 | 123,7 | 111,6 | 108,8 | 107,6 |
| August | 110,9 | 109,6 | 112,8 | 112,6 | 109,9 | 107,9 | 123,8 | 111,9 | 108,9 | 110,1 |
| September | 112,0 | 111,2 | 113,9 | 113,3 | 111,0 | 108,7 | 124,0 | 112,5 | 109,2 | 110,2 |
| Oktober | 112,5 | 111,7 | 115,0 | 114,0 | 112,4 | 109,8 | 119,3 | 112,8 | 109,8 | 110,4 |
| November | 113,0 | 112,4 | 115,6 | 114,5 | 113,2 | 111,1 | 114,8 | 113,3 | 110,1 | 110,5 |
| Dezember | 113,7 | 113,1 | 115,9 | 114,7 | 114,2 | 111,5 | 120,1 | 113,6 | 111,3 | 110,6 |
| 1973 Januar | 115,2 | 114,4 | 117,1 | 116,1 | 116,1 | 113,2 | 125,1 | 114,5 | 111,8 | 110,9 |
| Februar | 116,0 | 115,1 | 117,9 | 116,6 | 117,1 | 113,2 | 129,9 | 115,3 | 112,1 | 112,0 |
| März | 116,6 | 115,9 | 119,0 | 117,2 | 117,2 | 113,5 | 130,7 | 116,1 | 113,0 | 112,2 |
| April | 117,5 | 117,5 | 120,2 | 117,7 | 116,2 | 113,3 | 131,2 | 116,6 | 113,8 | 112,5 |
| Mai | 118,4 | 118,8 | 120,9 | 118,1 | 117,0 | 113,9 | 131,4 | 117,3 | 114,0 | 112,6 |
| Juni | 119,0 | 119,5 | 121,4 | 118,6 | 118,8 | 114,1 | 132,1 | 117,7 | 114,3 | 113,2 |
| Juli | 119,0 | 118,8 | 121,8 | 119,0 | 120,8 | 112,9 | 133,1 | 118,2 | 114,6 | 114,4 |
| August | 118,7 | 117,5 | 122,2 | 119,5 | 121,4 | 112,6 | 133,3 | 118,6 | 114,9 | 117,0 |
| September | 118,8 | 116,9 | 123,3 | 120,0 | 123,0 | 113,3 | 133,5 | 119,1 | 115,3 | 117,1 |
| Oktober | 119,5 | 117,8 | 124,8 | 120,5 | 126,2 | 114,4 | 127,5 | 119,7 | 116,2 | 117,5 |
| November | 121,2 | 119,5 | 125,3 | 121,0 | 133,9 | 115,8 | 127,8 | 120,1 | 116,6 | 117,6 |
| Dezember | 122,3 | 120,3 | 125,6 | 121,4 | 139,4 | 116,6 | 132,6 | 120,5 | 116,9 | 117,6 |

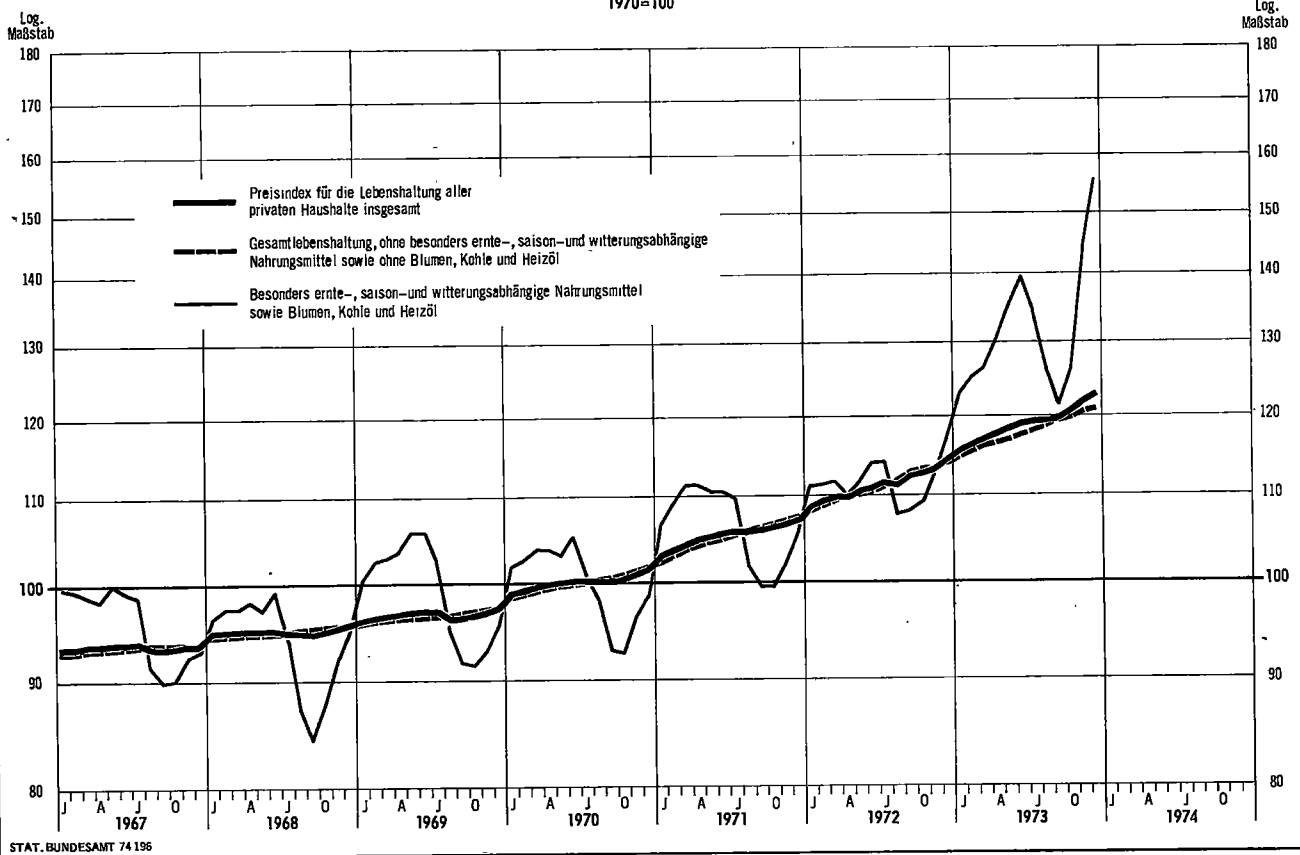
II. Preisindex für die Lebenshaltung
E. 2-Personen-Haushalte von Renten- und Sozialhilfeempfängern
2. Nach Bedarfsgruppen
1970 = 100

| Gegenstand der Nachweisung | Gesamt- lebens- haltung | Bedarfsgruppe | | | | | | | | |
|----------------------------------|-------------------------------|---------------|-------------------------------|---------|-------------------------------|---------|------------|---------------------------------------|--|---------|
| | | Ernährung | Getränke und Tabakwaren | Wohnung | Heizung und Beleuchtung | Hausrat | Bekleidung | Reinigung und Körper- pflege | Bildung, Unter- haltung und Erholung | Verkehr |
| Umrechnungs- faktor | 0,79340 | 0,86290 | 0,89406 | 0,59116 | 0,80521 | 0,90310 | 0,84897 | 0,79781 | 0,70460 | 0,74723 |
| Gewichtung | 1000 | 338,08 | 100,06 | 202,48 | 77,39 | 69,67 | 70,97 | 58,12 | 43,73 | 39,50 |
| 1968 D | 94,0 | 94,9 | 97,6 | 88,7 | 95,4 | 95,8 | 95,2 | 95,6 | 91,1 | 97,5 |
| 1969 D | 96,8 | 98,0 | 97,4 | 96,0 | 96,2 | 96,1 | 96,1 | 96,8 | 92,6 | 99,2 |
| 1970 D | 100 | 100 | 100 | 100 | 100 | 100 | 100 | 100 | 100 | 100 |
| 1971 D | 104,7 | 103,9 | 102,0 | 106,1 | 104,5 | 104,5 | 106,1 | 104,8 | 104,3 | 109,2 |
| 1972 D | 110,6 | 110,0 | 107,7 | 112,1 | 110,4 | 108,8 | 112,7 | 109,7 | 108,5 | 117,3 |
| 1973 D | 118,5 | 118,8 | 113,6 | 119,0 | 121,9 | 113,3 | 121,7 | 115,2 | 114,8 | 131,3 |
| 1968 Januar | 93,7 | 96,3 | 97,9 | 85,6 | 95,9 | 96,0 | 95,0 | 94,7 | 90,4 | 94,3 |
| Februar | 93,7 | 95,6 | 97,7 | 86,2 | 96,6 | 97,3 | 95,0 | 94,9 | 90,8 | 92,7 |
| März | 93,8 | 95,4 | 97,8 | 86,9 | 96,2 | 97,2 | 95,0 | 95,0 | 90,9 | 93,0 |
| April | 93,8 | 95,4 | 97,7 | 87,5 | 93,3 | 97,6 | 95,0 | 95,0 | 90,9 | 95,1 |
| Mai | 94,0 | 95,1 | 97,6 | 88,2 | 93,3 | 96,6 | 95,0 | 95,1 | 90,9 | 100,5 |
| Juni | 94,2 | 95,7 | 97,6 | 88,6 | 93,6 | 96,0 | 95,1 | 95,1 | 90,9 | 100,6 |
| Juli | 94,1 | 94,7 | 97,5 | 89,2 | 94,5 | 95,8 | 95,2 | 96,0 | 91,0 | 100,5 |
| August | 93,7 | 93,6 | 97,5 | 89,5 | 94,8 | 94,4 | 95,2 | 96,1 | 91,3 | 100,7 |
| September | 93,7 | 93,1 | 97,5 | 89,9 | 95,5 | 94,1 | 95,2 | 96,1 | 91,4 | 99,4 |
| Oktober | 94,0 | 93,8 | 97,5 | 90,5 | 96,7 | 94,1 | 95,3 | 96,1 | 91,4 | 96,6 |
| November | 94,6 | 95,0 | 97,4 | 90,9 | 97,0 | 94,9 | 95,4 | 96,2 | 91,4 | 96,6 |
| Dezember | 95,1 | 95,6 | 97,4 | 91,5 | 97,1 | 95,7 | 95,4 | 96,3 | 91,5 | 99,7 |
| 1969 Januar | 95,9 | 96,9 | 97,3 | 93,7 | 97,2 | 96,6 | 95,5 | 96,5 | 91,8 | 95,8 |
| Februar | 96,1 | 97,1 | 97,3 | 94,3 | 96,8 | 97,9 | 95,6 | 96,6 | 92,1 | 93,7 |
| März | 96,3 | 97,5 | 97,3 | 94,8 | 96,6 | 97,2 | 95,7 | 96,6 | 92,1 | 93,7 |
| April | 96,5 | 98,4 | 97,3 | 95,4 | 94,6 | 97,9 | 95,8 | 96,7 | 92,1 | 95,7 |
| Mai | 96,9 | 98,8 | 97,3 | 95,8 | 94,2 | 97,9 | 95,8 | 96,7 | 92,3 | 100,8 |
| Juni | 97,1 | 99,0 | 97,3 | 96,2 | 94,4 | 96,1 | 95,9 | 96,7 | 92,3 | 101,6 |
| Juli | 97,1 | 99,0 | 97,3 | 96,2 | 94,5 | 97,1 | 95,9 | 96,8 | 92,3 | 101,5 |
| August | 96,8 | 98,8 | 97,3 | 96,6 | 94,7 | 97,0 | 96,0 | 96,9 | 92,7 | 101,6 |
| September | 96,9 | 97,9 | 97,4 | 96,8 | 95,4 | 94,5 | 96,2 | 96,9 | 92,9 | 101,6 |
| Oktober | 97,1 | 97,4 | 97,5 | 97,1 | 98,0 | 95,4 | 96,6 | 97,1 | 93,0 | 101,4 |
| November | 97,4 | 97,5 | 97,6 | 97,2 | 98,7 | 96,7 | 96,9 | 97,2 | 93,4 | 101,3 |
| Dezember | 97,8 | 98,2 | 97,9 | 97,5 | 99,0 | 97,9 | 97,1 | 97,4 | 93,9 | 101,4 |
| 1970 Januar | 99,0 | 100,1 | 98,8 | 97,9 | 99,5 | 99,9 | 98,0 | 98,5 | 98,4 | 97,5 |
| Februar | 99,2 | 100,2 | 99,2 | 98,3 | 99,5 | 100,0 | 98,4 | 98,9 | 98,7 | 95,4 |
| März | 99,6 | 100,5 | 99,5 | 98,8 | 99,3 | 100,2 | 98,9 | 99,1 | 99,1 | 97,7 |
| April | 99,7 | 100,6 | 99,8 | 99,2 | 99,4 | 100,3 | 99,2 | 99,4 | 99,6 | 97,9 |
| Mai | 99,9 | 100,7 | 100,1 | 99,3 | 98,1 | 99,8 | 99,4 | 99,5 | 99,8 | 102,1 |
| Juni | 100,3 | 101,1 | 100,1 | 99,6 | 98,6 | 100,1 | 99,6 | 99,8 | 99,9 | 102,2 |
| Juli | 100,2 | 100,9 | 100,2 | 100,0 | 98,9 | 98,7 | 99,8 | 100,1 | 100,0 | 102,6 |
| August | 100,1 | 100,0 | 100,3 | 100,4 | 99,8 | 98,8 | 100,0 | 100,3 | 100,2 | 102,9 |
| September | 100,0 | 98,6 | 100,4 | 100,9 | 100,8 | 99,1 | 100,7 | 100,5 | 100,2 | 103,1 |
| Oktober | 100,2 | 98,6 | 100,5 | 101,5 | 101,8 | 99,9 | 101,6 | 100,9 | 100,7 | 99,2 |
| November | 100,6 | 99,2 | 100,6 | 102,0 | 102,4 | 101,2 | 102,1 | 101,4 | 101,6 | 97,1 |
| Dezember | 101,1 | 99,5 | 100,6 | 102,2 | 102,9 | 101,8 | 102,4 | 101,7 | 101,8 | 102,4 |
| 1971 Januar | 102,3 | 101,3 | 100,8 | 102,9 | 103,9 | 104,1 | 103,1 | 102,5 | 102,3 | 104,6 |
| Februar | 103,0 | 102,3 | 101,0 | 103,5 | 104,7 | 104,3 | 103,7 | 103,2 | 102,7 | 104,8 |
| März | 103,8 | 103,0 | 101,4 | 104,3 | 104,9 | 104,5 | 104,4 | 103,5 | 103,1 | 110,4 |
| April | 104,2 | 103,7 | 101,7 | 105,1 | 103,9 | 104,6 | 104,9 | 104,1 | 103,5 | 109,5 |
| Mai | 104,1 | 104,1 | 102,0 | 105,4 | 104,5 | 104,3 | 105,4 | 104,5 | 103,8 | 102,6 |
| Juni | 104,7 | 104,6 | 102,2 | 106,0 | 104,5 | 104,0 | 105,7 | 104,8 | 104,1 | 108,7 |
| Juli | 105,3 | 105,5 | 102,4 | 106,5 | 103,7 | 103,9 | 106,0 | 105,2 | 104,3 | 110,1 |
| August | 104,9 | 103,9 | 102,5 | 106,9 | 103,5 | 103,1 | 106,4 | 105,4 | 105,0 | 111,4 |
| September | 105,2 | 104,0 | 102,6 | 107,5 | 104,7 | 103,6 | 107,4 | 105,8 | 105,1 | 110,7 |
| Oktober | 105,5 | 104,1 | 102,5 | 108,1 | 105,3 | 104,9 | 108,2 | 108,1 | 105,5 | 107,4 |
| November | 106,3 | 104,8 | 102,5 | 108,2 | 106,1 | 106,2 | 108,9 | 108,3 | 105,9 | 115,2 |
| Dezember | 106,8 | 105,6 | 102,6 | 108,5 | 106,8 | 106,7 | 109,1 | 108,6 | 106,2 | 115,4 |
| 1972 Januar | 107,9 | 106,9 | 105,3 | 109,3 | 108,9 | 108,9 | 110,0 | 107,5 | 106,6 | 110,4 |
| Februar | 108,3 | 107,5 | 105,7 | 109,9 | 109,9 | 108,7 | 110,5 | 108,0 | 106,9 | 108,1 |
| März | 108,7 | 107,7 | 105,9 | 110,6 | 109,9 | 108,7 | 111,1 | 108,4 | 107,1 | 110,9 |
| April | 108,9 | 107,9 | 106,0 | 110,9 | 109,1 | 108,2 | 111,6 | 108,9 | 107,5 | 112,9 |
| Mai | 109,5 | 108,7 | 106,1 | 111,2 | 109,0 | 108,6 | 111,9 | 109,0 | 107,8 | 117,7 |
| Juni | 110,2 | 110,1 | 106,0 | 111,6 | 108,9 | 108,9 | 112,1 | 109,5 | 107,9 | 117,9 |
| Juli | 111,1 | 111,6 | 106,3 | 112,1 | 109,3 | 108,0 | 112,5 | 110,1 | 108,0 | 124,3 |
| August | 110,9 | 110,5 | 106,4 | 112,7 | 109,9 | 107,0 | 112,8 | 110,3 | 109,2 | 124,4 |
| September | 112,0 | 111,3 | 110,9 | 113,5 | 110,9 | 107,8 | 113,9 | 110,7 | 109,4 | 124,6 |
| Oktober | 112,5 | 111,9 | 111,0 | 114,2 | 112,2 | 109,0 | 114,9 | 111,1 | 109,9 | 120,1 |
| November | 113,0 | 112,7 | 111,1 | 114,7 | 113,0 | 110,5 | 115,6 | 111,4 | 110,1 | 115,8 |
| Dezember | 113,7 | 113,6 | 111,4 | 114,9 | 114,0 | 110,8 | 115,9 | 111,7 | 111,2 | 120,8 |
| 1973 Januar | 115,2 | 115,1 | 111,9 | 116,2 | 115,9 | 112,7 | 117,1 | 112,4 | 111,7 | 125,6 |
| Februar | 116,0 | 116,0 | 112,2 | 116,8 | 116,8 | 112,6 | 118,0 | 113,1 | 112,4 | 130,3 |
| März | 116,6 | 116,8 | 112,3 | 117,3 | 117,0 | 112,9 | 119,1 | 113,7 | 113,1 | 131,0 |
| April | 117,5 | 118,8 | 113,3 | 117,8 | 116,1 | 112,7 | 120,2 | 114,3 | 113,8 | 131,4 |
| Mai | 118,4 | 120,3 | 113,6 | 118,3 | 116,8 | 113,3 | 120,9 | 114,8 | 113,9 | 131,6 |
| Juni | 119,0 | 121,2 | 113,9 | 118,7 | 118,6 | 113,7 | 121,5 | 115,1 | 114,3 | 132,3 |
| Juli | 119,0 | 120,1 | 114,0 | 119,1 | 120,5 | 112,3 | 121,8 | 115,5 | 114,4 | 133,9 |
| August | 118,7 | 118,5 | 114,2 | 119,7 | 121,1 | 112,0 | 122,3 | 115,8 | 115,8 | 134,1 |
| September | 118,8 | 117,7 | 114,3 | 120,2 | 122,1 | 112,5 | 123,4 | 116,3 | 116,1 | 134,3 |
| Oktober | 119,5 | 118,8 | 114,4 | 120,7 | 125,8 | 113,6 | 124,8 | 116,9 | 116,9 | 128,5 |
| November | 121,2 | 120,9 | 114,5 | 121,3 | 133,3 | 115,2 | 125,4 | 117,2 | 117,2 | 128,9 |
| Dezember | 122,5 | 121,9 | 114,6 | 121,6 | 138,7 | 116,0 | 125,6 | 117,6 | 117,4 | 133,4 |

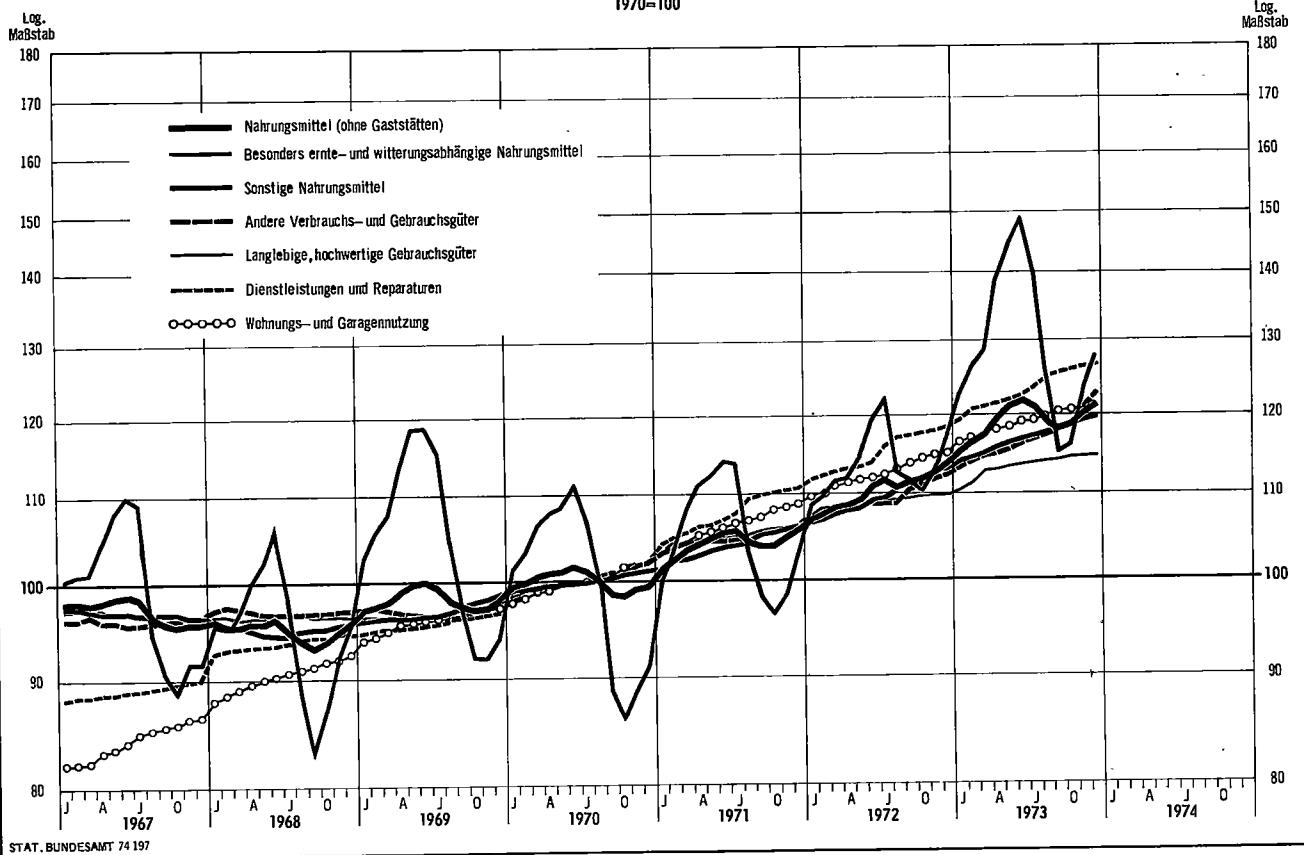
II. Preisindex für die Lebenshaltung
E. 2-Personen-Haushalte von Renten- und Sozialhilfeempfängern
3. Nach Waren, Leistungen und Wohnungsnutzung
1970 = 100

| Gegenstand der Nachweisung | Gesamt- lebens- haltung | Verbrauchs- und Gebrauchsgüter | | | | | Dienst- leistungen und Reparaturen | Wohnungs- und Garagen- nutzung |
|----------------------------------|-------------------------------|--------------------------------|----------------|-------------|---------------------------------|--|---|---|
| | | insgesamt | Nahrungsmittel | | | andere Verbrauchs- und Gebrauchsgüter | | |
| | | | zusammen | davon | | | | |
| | | | | Saisonwaren | sonstige Nahrungs- mittel | | | |
| Umrechnungs- faktor | 0,79340 | 0,86303 | 0,86535 | 0,98687 | 0,83784 | 0,85995 | 0,72583 | 0,58900 |
| Gewichtung | 1000 | 687,67 | 329,18 | 58,45 | 270,73 | 358,49 | 111,90 | 200,43 |
| 1968 D | 94,0 | 95,7 | 95,0 | 94,8 | 95,1 | 96,3 | 93,4 | 88,8 |
| 1969 D | 96,8 | 97,3 | 98,0 | 103,6 | 96,9 | 96,7 | 95,3 | 96,1 |
| 1970 D | 100 | 100 | 100 | 100 | 100 | 100 | 100 | 100 |
| 1971 D | 104,7 | 104,0 | 103,9 | 104,6 | 103,7 | 104,1 | 106,6 | 106,0 |
| 1972 D | 110,6 | 109,7 | 110,0 | 112,0 | 109,5 | 109,4 | 113,4 | 111,9 |
| 1973 D | 118,5 | 117,7 | 118,8 | 126,8 | 117,1 | 116,7 | 122,9 | 118,7 |
| 1968 Januar | 93,7 | 96,4 | 96,4 | 97,7 | 96,1 | 96,4 | 91,6 | 85,7 |
| Februar | 93,7 | 96,3 | 95,7 | 97,5 | 95,4 | 96,8 | 91,2 | 86,3 |
| März | 93,8 | 96,1 | 95,5 | 97,5 | 95,1 | 96,7 | 91,4 | 87,0 |
| April | 93,8 | 95,9 | 95,5 | 98,2 | 94,9 | 96,2 | 92,2 | 87,6 |
| Mai | 94,0 | 95,6 | 95,2 | 98,2 | 94,5 | 95,9 | 94,1 | 88,3 |
| Juni | 94,2 | 95,8 | 95,8 | 102,6 | 94,4 | 95,8 | 94,4 | 88,6 |
| Juli | 94,1 | 95,4 | 94,7 | 96,6 | 94,3 | 96,1 | 94,6 | 89,2 |
| August | 93,7 | 94,8 | 93,6 | 87,9 | 94,8 | 95,9 | 94,9 | 89,6 |
| September | 93,7 | 94,6 | 93,1 | 84,3 | 95,0 | 96,0 | 94,5 | 90,0 |
| Oktober | 94,0 | 95,1 | 93,8 | 87,9 | 95,1 | 96,2 | 95,5 | 90,6 |
| November | 94,6 | 95,8 | 95,1 | 93,4 | 95,5 | 96,4 | 93,7 | 91,0 |
| Dezember | 95,1 | 96,2 | 95,7 | 95,7 | 95,7 | 96,6 | 94,8 | 91,5 |
| 1969 Januar | 95,9 | 96,9 | 97,0 | 101,7 | 96,0 | 96,9 | 93,5 | 93,8 |
| Februar | 96,1 | 97,1 | 97,2 | 102,4 | 96,1 | 97,0 | 92,9 | 94,3 |
| März | 96,3 | 97,2 | 97,6 | 104,3 | 96,2 | 96,9 | 93,0 | 94,9 |
| April | 96,5 | 97,3 | 98,5 | 109,4 | 96,2 | 96,2 | 93,8 | 95,5 |
| Mai | 96,9 | 97,5 | 98,9 | 111,4 | 96,2 | 96,1 | 95,6 | 95,9 |
| Juni | 97,1 | 97,6 | 99,1 | 111,8 | 96,3 | 96,2 | 96,0 | 96,3 |
| Juli | 97,1 | 97,4 | 98,9 | 110,2 | 96,5 | 96,0 | 96,1 | 96,5 |
| August | 96,8 | 97,0 | 98,2 | 104,9 | 96,7 | 95,9 | 96,3 | 96,7 |
| September | 96,9 | 97,0 | 97,9 | 100,7 | 97,4 | 96,2 | 96,5 | 96,9 |
| Oktober | 97,1 | 97,2 | 97,4 | 95,9 | 97,7 | 97,0 | 96,6 | 97,1 |
| November | 97,4 | 97,6 | 97,6 | 94,7 | 98,2 | 97,6 | 97,3 | 97,3 |
| Dezember | 97,8 | 98,1 | 98,2 | 95,3 | 98,9 | 98,0 | 96,8 | 97,4 |
| 1970 Januar | 99,0 | 99,5 | 100,2 | 104,0 | 99,3 | 99,0 | 97,8 | 98,0 |
| Februar | 99,2 | 99,7 | 100,3 | 104,7 | 99,3 | 99,2 | 97,4 | 98,4 |
| März | 99,6 | 99,9 | 100,5 | 105,5 | 99,4 | 99,4 | 98,5 | 98,8 |
| April | 99,7 | 100,0 | 100,6 | 105,4 | 99,6 | 99,5 | 98,8 | 99,2 |
| Mai | 99,9 | 100,0 | 100,7 | 105,5 | 99,7 | 99,4 | 100,4 | 99,4 |
| Juni | 100,3 | 100,4 | 101,2 | 107,7 | 99,8 | 99,6 | 100,8 | 99,6 |
| Juli | 100,2 | 100,2 | 100,9 | 105,6 | 99,8 | 99,5 | 101,0 | 100,0 |
| August | 100,1 | 99,9 | 100,0 | 99,7 | 100,1 | 99,8 | 101,3 | 100,4 |
| September | 100,0 | 99,4 | 98,6 | 90,1 | 100,4 | 100,2 | 101,7 | 100,8 |
| Oktober | 100,2 | 99,7 | 98,5 | 88,3 | 100,7 | 100,9 | 100,5 | 101,4 |
| November | 100,6 | 100,4 | 99,1 | 91,2 | 100,8 | 101,6 | 99,9 | 102,0 |
| Dezember | 101,1 | 100,7 | 99,4 | 92,4 | 100,9 | 101,9 | 102,0 | 102,2 |
| 1971 Januar | 102,3 | 102,0 | 101,3 | 101,3 | 101,3 | 102,7 | 103,2 | 102,8 |
| Februar | 103,0 | 102,8 | 102,3 | 103,7 | 102,0 | 103,2 | 103,7 | 103,5 |
| März | 103,8 | 103,3 | 103,0 | 106,4 | 102,2 | 103,6 | 103,9 | 104,3 |
| April | 104,2 | 103,6 | 103,6 | 108,4 | 102,6 | 103,7 | 103,9 | 105,1 |
| Mai | 104,1 | 103,9 | 104,0 | 108,2 | 103,1 | 103,7 | 103,7 | 105,3 |
| Juni | 104,7 | 104,1 | 104,5 | 109,4 | 103,5 | 103,8 | 106,2 | 105,9 |
| Juli | 105,3 | 104,7 | 105,5 | 113,3 | 103,8 | 103,9 | 107,0 | 106,4 |
| August | 104,9 | 103,9 | 103,9 | 102,0 | 104,3 | 103,9 | 107,9 | 106,8 |
| September | 105,2 | 104,2 | 103,9 | 99,5 | 104,9 | 104,4 | 108,1 | 107,3 |
| Oktober | 105,5 | 104,5 | 104,0 | 98,0 | 105,2 | 105,0 | 107,1 | 107,9 |
| November | 106,3 | 105,2 | 104,7 | 100,7 | 105,6 | 105,6 | 110,1 | 108,0 |
| Dezember | 106,8 | 105,8 | 105,5 | 103,9 | 105,9 | 106,0 | 110,3 | 108,3 |
| 1972 Januar | 107,9 | 107,3 | 106,8 | 108,8 | 106,4 | 107,8 | 109,2 | 109,1 |
| Februar | 108,3 | 107,8 | 107,4 | 110,0 | 106,8 | 108,2 | 108,7 | 109,7 |
| März | 108,7 | 108,0 | 107,6 | 109,3 | 107,3 | 108,4 | 109,9 | 110,4 |
| April | 108,9 | 108,1 | 107,9 | 108,4 | 107,7 | 108,3 | 110,9 | 110,7 |
| Mai | 109,5 | 108,5 | 108,6 | 110,8 | 108,1 | 108,5 | 112,8 | 111,0 |
| Juni | 110,2 | 109,3 | 110,1 | 114,8 | 109,1 | 108,6 | 113,2 | 111,4 |
| Juli | 111,1 | 110,0 | 111,6 | 121,2 | 109,5 | 108,6 | 115,9 | 111,9 |
| August | 110,9 | 109,5 | 110,4 | 112,1 | 110,1 | 108,6 | 116,6 | 112,6 |
| September | 112,0 | 110,9 | 111,3 | 110,9 | 111,3 | 110,5 | 117,1 | 113,3 |
| Oktober | 112,5 | 111,5 | 111,8 | 110,1 | 112,1 | 111,3 | 115,7 | 114,0 |
| November | 113,0 | 112,3 | 112,7 | 112,6 | 112,7 | 112,0 | 114,5 | 114,5 |
| Dezember | 113,7 | 113,0 | 113,5 | 115,4 | 113,1 | 112,5 | 116,5 | 114,7 |
| 1973 Januar | 115,2 | 114,3 | 115,0 | 120,1 | 113,9 | 113,7 | 118,8 | 116,0 |
| Februar | 116,0 | 115,0 | 116,0 | 122,8 | 114,5 | 114,1 | 121,0 | 116,5 |
| März | 116,6 | 115,7 | 116,8 | 124,7 | 115,1 | 114,7 | 121,6 | 117,1 |
| April | 117,5 | 116,7 | 118,8 | 133,2 | 115,7 | 114,9 | 122,1 | 117,6 |
| Mai | 118,4 | 117,8 | 120,3 | 138,7 | 116,4 | 115,4 | 122,6 | 118,1 |
| Juni | 119,0 | 118,5 | 121,2 | 141,1 | 116,9 | 116,1 | 123,1 | 118,5 |
| Juli | 119,0 | 118,2 | 120,1 | 133,2 | 117,3 | 116,4 | 123,7 | 118,9 |
| August | 118,7 | 117,5 | 118,4 | 121,3 | 117,8 | 116,6 | 124,5 | 119,5 |
| September | 118,8 | 117,4 | 117,6 | 113,8 | 118,4 | 117,3 | 125,1 | 119,9 |
| Oktober | 119,5 | 118,7 | 118,7 | 116,9 | 119,1 | 118,6 | 123,4 | 120,4 |
| November | 121,2 | 120,8 | 120,9 | 126,5 | 119,6 | 120,7 | 123,7 | 121,0 |
| Dezember | 122,3 | 122,0 | 121,9 | 129,5 | 120,2 | 122,2 | 125,5 | 121,3 |

PREISINDEX FÜR DIE LEBENSHALTUNG ALLER PRIVATEN HAUSHALTE
1970=100



PREISINDEX FÜR DIE LEBENSHALTUNG ALLER PRIVATEN HAUSHALTE
1970=100



Informationen über Veröffentlichungen

der Fachserie M, Reihe 6 (Preise und Preisindices der Lebenshaltung)

(Kennziffer: 31 06 00)

Der E I L B E R I C H T erscheint um die Mitte des auf den Berichtsmonat folgenden Monats und unterrichtet über die neuesten Ergebnisse der nachstehend aufgeführten Lebenshaltungsindices

alle privaten Haushalte

4-Personen-Haushalte von Angestellten und Beamten mit höherem Einkommen

4-Personen-Arbeitnehmerhaushalte mit mittlerem Einkommen

2-Personen-Haushalte von Renten- und Sozialhilfeempfängern

einfache Lebenshaltung eines Kindes

und des Index der Einzelhandelspreise (darunter Einzelhandel mit Nahrungs- und Genußmitteln verschiedener Art). Außerdem werden in einer gesonderten Übersicht für einige dieser Indices sowie für Wohnungsmieten Jahresdurchschnittswerte und die Monatsergebnisse mehrerer Jahre nachgewiesen.

Einzelpreis DM 1,-

Jahresbezugspreis DM 10,- (für einen kompletten Berichtsjahrgang)

Das M O N A T S H E F T erklärt ausführlich und leicht verständlich, worin sich die einzelnen Lebenshaltungsindices unterscheiden und wie man mit Indexzahlen rechnet. Ferner bringt es eine Übersicht mit den jeweils neuesten Bundesdurchschnittspreisen und -meßzahlen ausgewählter Lebenshaltungsgüter. Aus dem Preisindex für die Lebenshaltung aller privaten Haushalte werden in Sondertabellen die Entwicklung der Wohnungsmieten und ein speziell berechneter "Kraftfahrer-Preisindex" dargestellt. Abschließend folgen langfristige Übersichten, und zwar für alle Lebenshaltungsindices in ihren Gliederungen nach dem Verwendungszweck sowie nach Waren, Leistungen und Wohnungsnutzung, für den Index der Einzelhandelspreise in den Gliederungen nach Wirtschaftsgruppen, nach Waren und nach Hauptbranchen.

Einzelpreis DM 5,-

Jahresbezugspreis DM 54,- (für einen kompletten Berichtsjahrgang)

Das J A H R E S H E F T stellt Preise und Indices im Zusammenhang dar und enthält weitere Informationen u.a. über die Streuung der Einzelpreise für die Lebenshaltung.

Einzelpreis ca. DM 13,- (je nach Umfang)
(Jahresheft 1973 entfällt)

Sämtliche Veröffentlichungen des Statistischen Bundesamtes sind zu beziehen beim

Verlag W. Kohlhammer,

Abt. Veröffentlichungen des Statistischen Bundesamtes,

65 Mainz 42, Philipp-Reis-Str. 2, Postfach 120.

Fachserie M

Preise - Löhne - Wirtschaftsrechnungen

- Reihe 1: **Preise und Preisindices für Außenhandelsgüter** (monatlich, jährlich)
- Reihe 2: **Index der Grundstoffpreise** (monatlich, jährlich)
- Reihe 3: **Preise und Preisindices für industrielle Produkte (Erzeugerpreise)** (monatlich, jährlich)
- Reihe 4: **Preise und Preisindices für die Land- und Forstwirtschaft** (monatlich, jährlich)
- Reihe 5: **Preise und Preisindices für Bauwerke und Bauland**
I. **Meßzahlen für Bauleistungspreise und Preisindices für Bauwerke** (vierteljährlich mit Eilbericht)
II. **Baulandpreise** (vierteljährlich, jährlich)
- Reihe 6: **Preise und Preisindices der Lebenshaltung** (monatlich mit Eilbericht, jährlich)
- Reihe 7: **Preise für Verkehrsleistungen** (vierteljährlich)
- Reihe 8: **Index der Großhandelsverkaufspreise** (monatlich, jährlich)
- Reihe 9: **Preise und Preisindices im Ausland** (monatlich, jährlich)
- Reihe 10: **Internationaler Vergleich der Preise für die Lebenshaltung** (monatlich, jährlich)
- Reihe 11: **Tariflöhne und Tarifgehälter**
I. **Tariflöhne** (halbjährlich)
II. **Tarifgehälter** (halbjährlich)
III. **Index der Tariflöhne und -gehälter** (vierteljährlich)
IV. **Dienstbezüge der Bundesbeamten** (unregelmäßig)
- Reihe 12: **Verdienste und Löhne im Ausland**
I. **Arbeitnehmerverdienste und Arbeitszeiten; Streiks und Aussperrungen** (jährlich)
II. **Tariflöhne und Lohnindices** (jährlich)
- Reihe 13: **Wirtschaftsrechnungen**
Einnahmen und Ausgaben ausgewählter privater Haushalte (monatlich, jährlich)
Außerdem erscheinen unregelmäßig **Sonderbeiträge** von Haushalten verschiedener Bevölkerungsgruppen
- Reihe 14: **Arbeiterverdienste in der Landwirtschaft** (jährlich)
- Reihe 15: **Arbeitnehmerverdienste in Industrie und Handel**
I. **Arbeiterverdienste** (vierteljährlich mit Eilbericht)
II. **Angestelltenverdienste** (vierteljährlich mit Eilbericht)
Außerdem erscheinen **Sonderbeiträge** in unregelmäßiger Folge
- Reihe 16: **Arbeiterverdienste im Handwerk** (halbjährlich)
- Reihe 17: **Gehalts- und Lohnstrukturerhebungen** (unregelmäßig)
I. **Gewerbliche Wirtschaft und Dienstleistungsbereich**
Arbeiterverdienste
Angestelltenverdienste
IV. **Erwerbsgartenbau**
Arbeiter- und Angestelltenverdienste
V. **Öffentlicher Dienst**
Dienstbezüge, Vergütungen und Löhne
- Reihe 18: **Einkommens- und Verbrauchsstichproben** (unregelmäßig)

Prospekte mit ausführlichen Angaben sind bei dem Verlag W. Kohlhammer, 6500 Mainz 42, Philipp-Reis-Straße 3, Postfach 120, erhältlich.